COMMISSIONE
EUROPEA

Bruxelles, 11.8.2023
COM(2023) 482 final

ANNEX

ALLEGATO

della

RELAZIONE DELLA COMMISSIONE AL PARLAMENTO EUROPEO E AL CONSIGLIO
sulle attività del Fondo europeo di adeguamento alla globalizzazione per i lavoratori espulsi dal lavoro (FEG) nel 2021 e nel 2022

INDICE

1. Dati cumulativi per il periodo di programmazione (dal 1º gennaio 2014 al 31 dicembre 2020) 2
Tabella 1: relazione finale presentata nel 2021 2
2. Dati cumulativi dal 2007 al 2022 3
Grafico 1: numero di domande presentate tra il 2007 e il 2022 3
Grafico 2: numero di lavoratori interessati per Stato membro dal 2007 al 2022 4
Grafico 3: importo del contributo FEG richiesto (in EUR) per Stato membro tra il 2007 e il 2022 5
Grafico 4: importo medio del contributo FEG richiesto (in EUR) per beneficiario e per Stato membro 6
Tabella 2: domande di contributo del FEG presentate fino al 31 dicembre 2022 (escluse le domande respinte e quelle ritirate) 7
Tabella 3: domande di contributo del FEG per settore presentate fino al 31 dicembre 2022 8
Tabella 4: numero di domande* per settore (NACE Rev. 2) tra il 2007 e il 2022 12
Grafico 5: numero di beneficiari interessati per settore* (NACE Rev. 2) tra il 2007 e il 2022 13

1. Dati cumulativi per il periodo di programmazione (dal 1º gennaio 2014 al 31 dicembre 2020)

I dati cumulativi sulle domande del FEG ricevute tra il 1º gennaio 2014 e il 31 dicembre 2020 sono stati presentati nell'allegato della relazione della Commissione al Parlamento europeo e al Consiglio sulle attività del FEG nel 2019 e nel 2020[1].

Il presente allegato contiene solo i risultati della relazione finale unica ricevuta nel periodo analizzato, 2021-2022.

Tabella 1: relazione finale presentata nel 2021[2]

Riferimento FEG	**EGF/2018/003**
Caso	**Attica Publishing Activities**
Stato membro	**EL**
Settore	**Editoria**
Data della domanda	**22.5.2018**
Lavoratori licenziati	**550**
Lavoratori interessati	**550**
Data di inizio delle misure	**22.8.2018**
Data di fine delle misure	**22.8.2020**
Scadenza per la relazione finale	**22.2.2021**
Data effettiva di presentazione della relazione finale	**18.6.2021**
Il caso è stato chiuso prima del 31.12.2022?	**SÌ**
RISULTATI ALLA FINE DEL PERIODO DI ATTUAZIONE DEL FEG, SULLA BASE DELLE RELAZIONI FINALI DEGLI STATI MEMBRI	
Lavoratori assistiti	**296**
% di lavoratori interessati	**54 %**
Status nel contesto del mercato del lavoro dei lavoratori assistiti dal contributo del FEG *	
Lavoratori reinseriti alla fine del periodo di attuazione del FEG	**233**
% di lavoratori assistiti	**79 %**
di cui	
come lavoratori dipendenti	**213**
come lavoratori autonomi	**20**
Lavoratori partecipanti a istruzione/formazione	**0**
% di lavoratori assistiti	**0 %**
Lavoratori disoccupati o inattivi – per vari motivi **	**62**
% di lavoratori assistiti	**21 %**
Status dei lavoratori N/A	**1**
% di lavoratori assistiti	**0 %**
	100 %

* Lo status dei beneficiari nel contesto del mercato del lavoro riportato in questa tabella riflette in linea di principio la situazione alla fine del periodo di attuazione.
** "Inattivi" significa che le persone non sono più disponibili per il mercato del lavoro per motivi personali, ad esempio il pensionamento.

[1] COM(2021) 486 final del 20.8.2021.
[2] A causa del numero molto basso di casi nel 2018 e nel 2019, nel 2021 è stata prevista un'unica relazione finale.

2. Dati cumulativi dal 2007 al 2022

Grafico 1: numero di domande presentate tra il 2007 e il 2022

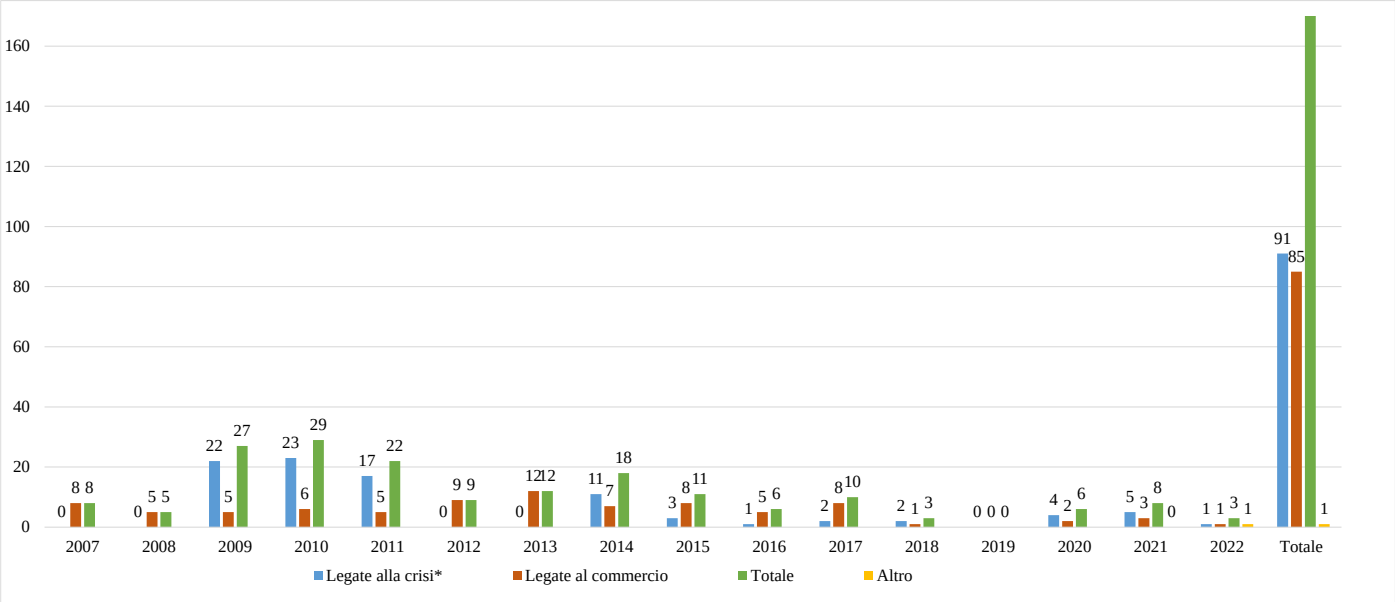

	2007	2008	2009	2010	2011	2012	2013	2014	2015	2016	2017	2018	2019	2020	2021	2022	Totale
Legate alla crisi*	0	0	22	23	17	0	0	11	3	1	2	2	0	4	5	1	**91**
Legate al commercio	8	5	5	6	5	9	12	7	8	5	8	1	0	2	3	1	**85**
Altro															0	1	**1**
Totale	**8**	**5**	**27**	**29**	**22**	**9**	**12**	**18**	**11**	**6**	**10**	**3**	**0**	**6**	**8**	**3**	**177**
% del totale	**5 %**	**3 %**	**15 %**	**16 %**	**12 %**	**5 %**	**7 %**	**10 %**	**6 %**	**3 %**	**6 %**	**2 %**	**0 %**	**3 %**	**5 %**	**2 %**	**100 %**

**di cui nove legate alla pandemia di COVID-19.*

Dal 2007 al 2022 la Commissione ha ricevuto 91 domande per motivi legati alla crisi e 85 per motivi legati al commercio. Il numero totale di domande ricevute ogni anno è variabile, con una media di circa 11 domande l'anno.

Grafico 2: numero di lavoratori interessati per Stato membro dal 2007 al 2022

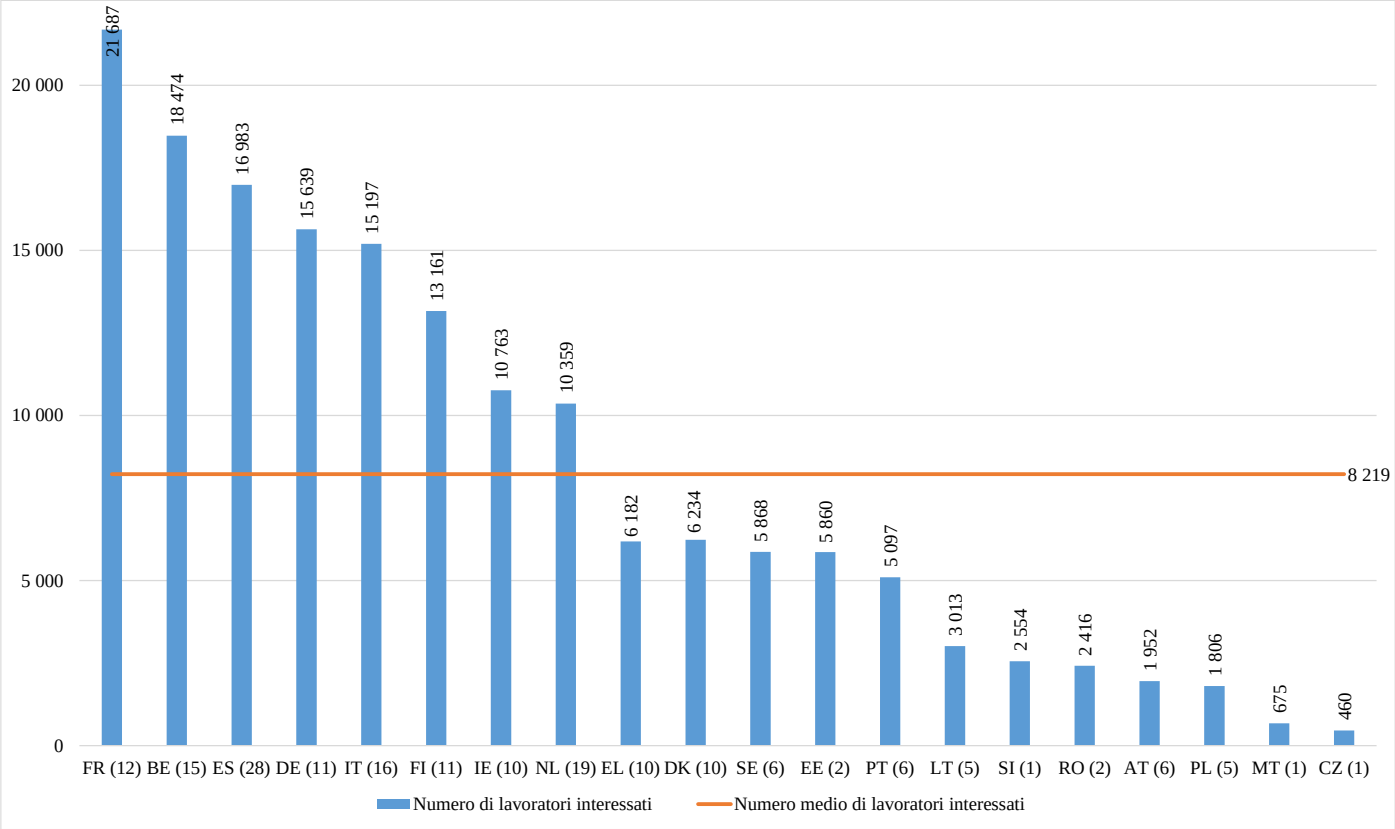

Il numero di domande è indicato tra parentesi.

Numero totale di lavoratori interessati: 164 380
Numero medio di lavoratori interessati per Stato membro: 8 219

Tra il 2007 ed il 2022, 177 domande presentate (escludendo quelle ritirate o respinte) da 20 Stati membri hanno interessato 164 380 lavoratori. La Francia ha chiesto sostegno per il maggior numero di lavoratori (21 687; 12 casi), seguita da Belgio (18 474; 15 casi) e Spagna (16 983; 28 casi).

Grafico 3: importo del contributo FEG richiesto (in EUR) per Stato membro tra il 2007 e il 2022

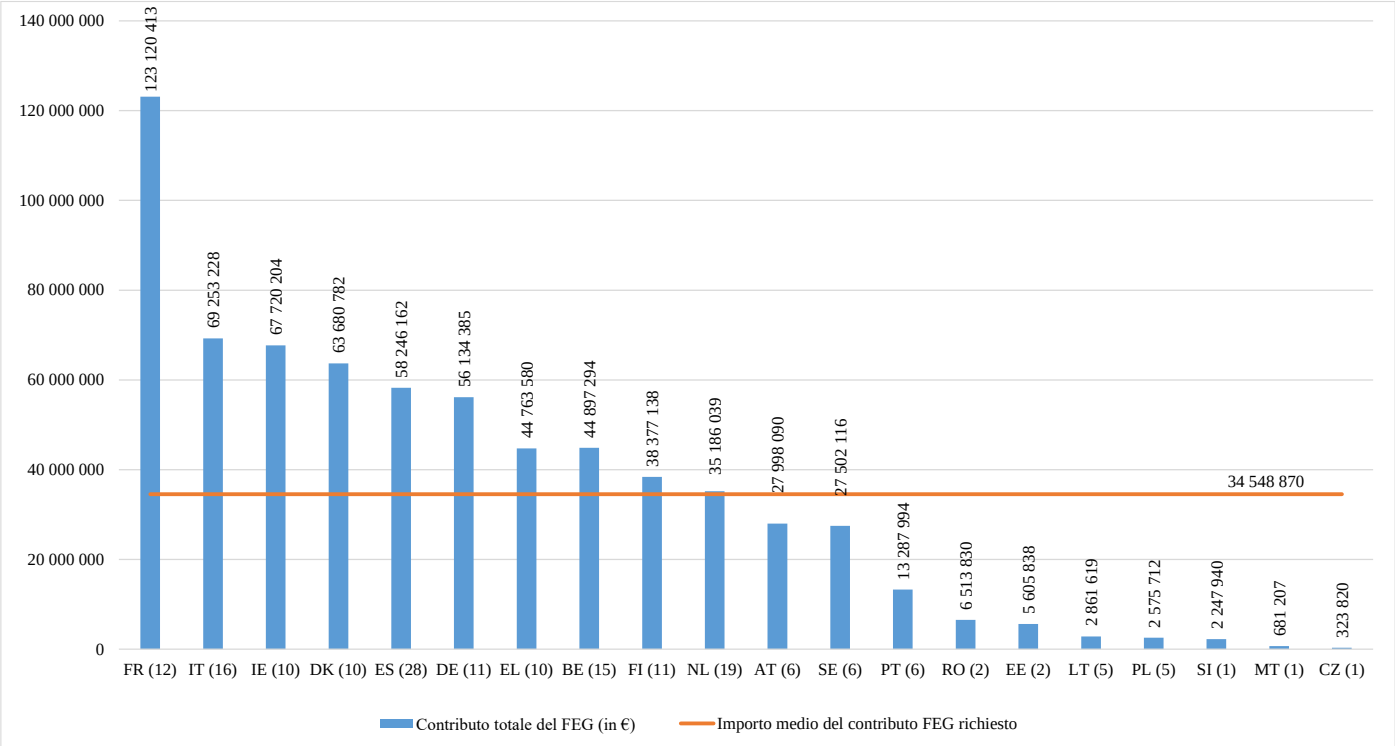

Il numero di domande è indicato tra parentesi.

Importo totale del contributo FEG richiesto: 690 977 391 EUR
Importo medio del contributo FEG richiesto: 34 548 870 EUR

Tra il 2007 e il 2022, 20 Stati membri hanno richiesto un importo totale di 690 977 391 EUR a titolo del FEG. La Francia ha chiesto l'importo di cofinanziamento del FEG più elevato (123 120 413 EUR per 12 domande), seguita dall'Italia (69 253 228 EUR per 16 domande) e dall'Irlanda (67 720 204 EUR per 10 domande).

Grafico 4: importo medio del contributo FEG richiesto (in EUR) per beneficiario e per Stato membro tra il 2007 e il 2022

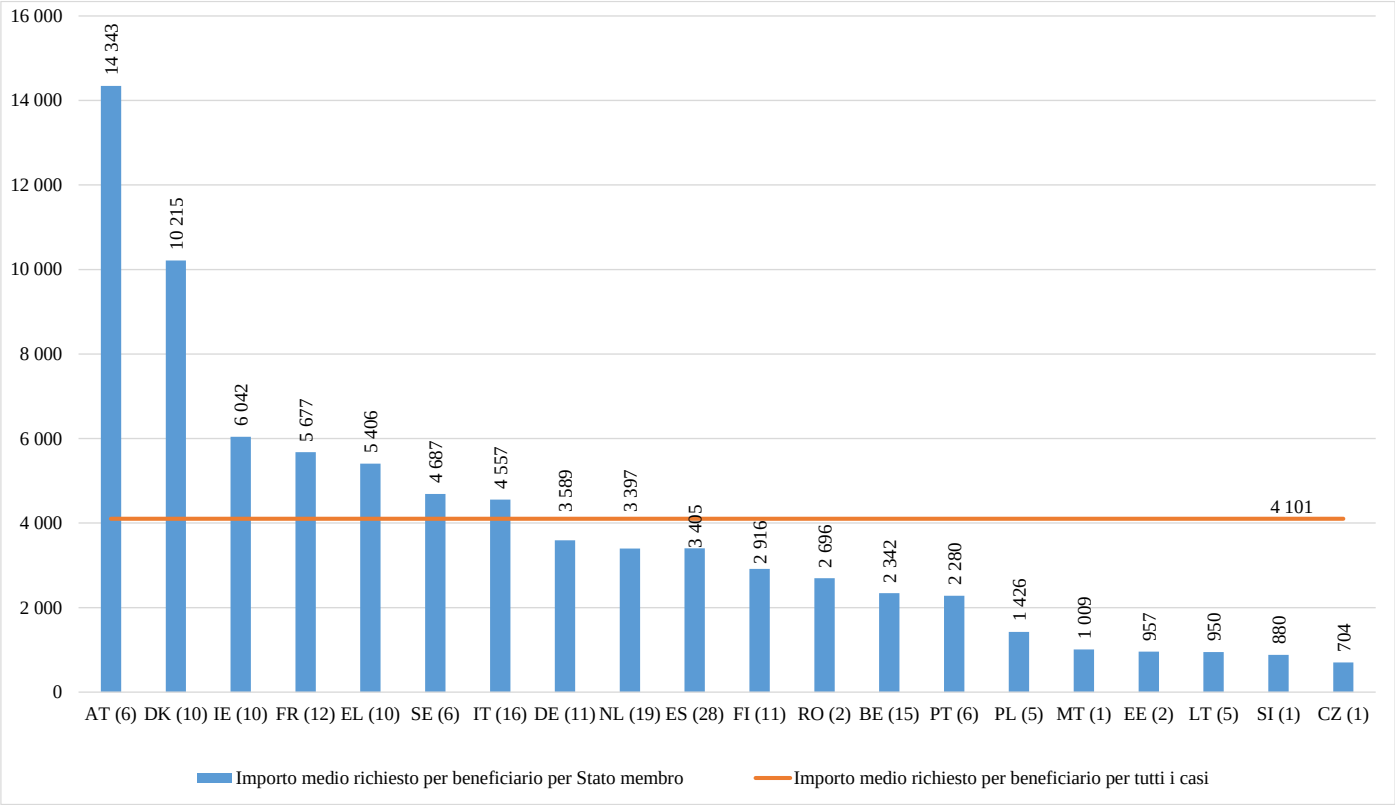

Il numero di domande è indicato tra parentesi.

Importo medio del contributo FEG richiesto per beneficiario: 4 101 EUR

In media, ciascuno dei 20 Stati membri che hanno presentato domanda per ottenere il sostegno del FEG tra il 2007 e il 2022 ha chiesto 4 101 EUR per beneficiario interessato. L'importo medio per beneficiario più elevato è stato richiesto dall'Austria (14 343 EUR; 6 casi e 1 952 beneficiari), seguita dalla Danimarca (10 215 EUR; 10 casi e 6 234 beneficiari) e dall'Irlanda (6 042 EUR; 10 casi e 10 763 beneficiari).

Tabella 2: domande di contributo del FEG presentate fino al 31 dicembre 2022 (escluse le domande respinte e quelle ritirate)

Stato membro	Tipo di domanda	2007	2008	2009	2010	2011	2012	2013	2014	2015	2016	2017	2018	2020	2021	2022	N. di domande		Beneficiari interessati (lavoratori e NEET)		Contributo FEG (in €)	
AT	Crisi			1	1	2											4	6	1 608	1 952	22 834 963	27 998 090
	Commercio				1	1											2		344		5 163 127	
	Altro																0		0		0	
BE	Crisi				1									1			2	15	4 302	19 174	13 313 155	44 897 294
	Commercio			2				4	2	3		1					12		14 313		29 627 742	
	Altro															1	1		559		1 956 397	
CZ	Crisi				1												1	1	460	460	323 820	323 820
	Commercio																0		0		0	
	Altro																0		0		0	
DE	Crisi				1	1				1							3	11	4 651	15 639	19 615 046	56 134 385
	Commercio	1		2			1	1	1			1		1			8		10 988		36 519 339	
	Altro																0		0		0	
DK	Crisi			2	2	1											5	10	3 600	6 234	38 265 208	63 680 782
	Commercio				2	1	2										5		2634		25 415 574	
	Altro																0		0		0	
EE	Crisi													1			1	2	5 060	5 860	4 474 480	5 605 838
	Commercio										1						1		800		1 131 358	
	Altro																0		0		0	
EL	Crisi					1			5	1		1	1				9	10	8 074	8 280	43 267 750	44 763 580
	Commercio														1		1		206		1 495 830	
	Altro																0		0		0	
ES	Crisi			2	3	4			2						2		13	28	8 648	17 108	25 153 984	58 246 162
	Commercio		3		2	1		3			1	2		1	1	1	15		8 460		33 092 178	
	Altro																0		0		0	
FI	Crisi													1			1	11	500	13 161	1 752 360	38 377 138
	Commercio	1					1	1	1	2	2	2					10		12 661		36 624 778	
	Altro																0		0		0	
FR	Crisi			1	1				2	1					2	1	8	12	13 319	21 687	72 025 262	123 120 413
	Commercio	1						1	1			1					4		8 368		51 095 151	
	Altro																0		0		0	
IE	Crisi			3	3												6	10	9 835	11 209	60 589 571	67 720 204
	Commercio						1		2	1							4		1 374		7 130 633	
	Altro																0		0		0	
IT	Crisi					5			1			1			1		8	16	6 712	15 197	25 581 241	69 253 228
	Commercio	3	1				2			1					1		8		8 485		43 671 987	
	Altro																0		0		0	
LT	Crisi			4													4	5	2 413	3 013	2 562 625	2 861 619
	Commercio		1														1		600		298 994	
	Altro																0		0		0	
MT	Crisi																0	1	0	675	0	681 207
	Commercio	1															1		675		681 207	
	Altro																0		0		0	
NL	Crisi			7	5	2			1		1		1	1			18	19	9 847	10 359	33 376 605	35 186 039
	Commercio				1												1		512		1 809 434	
	Altro																0		0		0	
PL	Crisi				3												3	5	979	1 806	1 200 897	2 575 712
	Commercio							2									2		827		1 374 815	
	Altro																0		0		0	
PT	Crisi			1	1	1											3	6	2 245	5 827	5 373 636	13 287 994
	Commercio	1		1									1				3		3 582		7 914 358	
	Altro																0		0		0	
RO	Crisi																0	2	0	2 416	0	6 513 830
	Commercio					1	1										2		2 416		6 513 830	
	Altro																0		0		0	
SE	Crisi			1													1	6	1 500	5 868	9 839 674	27 502 116
	Commercio					1	1			1	1	1					5		4 368		17 662 442	
	Altro																0		0		0	
SI	Crisi				1												1	1	2 554	2 554	2 247 940	2 247 940
	Commercio																0		0		0	
	Altro																0		0		0	
Totale	**Crisi**	**0**	**0**	**22**	**23**	**17**	**0**	**0**	**11**	**3**	**1**	**2**	**2**	**4**	**5**	**1**	**91**	**177**	**86 307**	**168 479**	**381 798 217**	**690 977 391**
	Commercio	**8**	**5**	**5**	**6**	**5**	**9**	**12**	**7**	**8**	**5**	**8**	**1**	**2**	**3**	**1**	**85**		**81 613**		**307 222 777**	
	Altro	**0**	**0**	**0**	**0**	**0**	**0**	**0**	**0**	**0**	**0**	**0**	**0**	**0**	**0**	**1**	**1**		**559**		**1 956 397**	

Tabella 3: domande di contributo del FEG per settore presentate fino al 31 dicembre 2022

Divisione NACE Rev. 2	Settore	Rif. FEG	Caso	SM
5	**Estrazione di carbone e lignite**	EGF/2017/001	Castilla y León Mining	ES
10	**Industrie alimentari**	EGF/2014/001	Nutriart	EL
		EGF/2014/005	GAD	FR
12	**Industria del tabacco**	EGF/2011/010	Austria Tabak	AT
13	**Industrie tessili**	EGF/2007/005	Sardegna	IT
		EGF/2007/006	Piemonte	IT
		EGF/2007/007	Lombardia	IT
		EGF/2008/001	Toscana	IT
		EGF/2008/003	Alytaus tekstilė	LT
		EGF/2008/005	Catalonia	ES
		EGF/2009/001	Norte-Centro	PT
		EGF/2009/004	Oost-West Vlaanderen	BE
		EGF/2009/005	Limburg	BE
		EGF/2010/009	Comunidad Valenciana textiles	ES
		EGF/2013/008	Comunidad Valenciana textiles	ES
14	**Confezione di articoli di abbigliamento**	EGF/2007/008	Textiles	MT
		EGF/2009/018	Wearing apparel	LT
		EGF/2010/003	Galicia textiles	ES
		EGF/2010/014	Mura	SI
		EGF/2017/006	Galicia Wearing Apparel	ES
		EGF/2018/002	Norte Centro Lisboa Wearing Apparel	PT
15	**Confezione di articoli in pelle e simili**	EGF/2010/026	Rohde	PT
		EGF/2011/020	Comunidad Valenciana calzado	ES
16	**Industria dei prodotti in legno e sughero, articoli in paglia e materiali da intreccio**	EGF/2009/020	Castilla La Mancha	ES
		EGF/2013/010	Castilla y León	ES
18	**Stampa e riproduzione su supporti registrati**	EGF/2009/026	Noord Holland and Utrecht	NL
		EGF/2009/027	Noord Brabant and Zuid Holland	NL
		EGF/2009/028	Limburg	NL
		EGF/2009/029	Gelderland and Overijssel	NL
		EGF/2009/030	Drenthe	NL
		EGF/2010/027	N Brabant	NL
		EGF/2010/028	Overijssel	NL
		EGF/2010/029	Zuid Holland and Utrecht	NL
		EGF/2010/030	Noord Holland and Flevoland	NL
19	**Fabbricazione di coke e prodotti derivanti dalla raffinazione del petrolio**	EGF/2016/003	petroleum and chemicals*	EE
20	**Fabbricazione di prodotti chimici**	EGF/2013/009	Zachem	PL
		EGF/2016/003	petroleum and chemicals*	EE
21	**Fabbricazione di prodotti farmaceutici di base e di preparati farmaceutici**	EGF/2011/015	AstraZeneca	SE
22	**Fabbricazione di articoli in gomma e materie plastiche**	EGF/2017/008	Goodyear	DE
23	**Fabbricazione di altri prodotti della lavorazione di minerali non metalliferi**	EGF/2009/012	Waterford Crystal	IE
		EGF/2009/014	Comunidad Valenciana ceramics	ES
		EGF/2010/005	Comunidad Valenciana Natural Stone	ES
		EGF/2013/004	Comunidad Valenciana materiales de construcción	ES
		EGF/2013/011	Saint-Gobain Sekurit	BE
		EGF/2015/007	Hainaut-Namur Glass	BE
24	**Attività metallurgiche**	EGF/2010/007	Steiermark-Niederösterreich	AT
		EGF/2011/021	Zalco	NL
		EGF/2012/010	Mechel	RO
		EGF/2013/002	Carsid	BE
		EGF/2013/007	Hainaut Steel	BE
		EGF/2014/012	ArcelorMittal	BE
		EGF/2020/003	GMH Guss	DE
		EGF/2020/001	Galicia shipbuilding ancillary sectors*	ES
		EGF/2022/003	Alu Ibérica	ES
25	**Fabbricazione e lavorazione dei prodotti di metallo, esclusi macchinari e attrezzature**	EGF/2011/018	País Vasco metal	ES
		EGF/2011/019	Galicia metal	ES
		EGF/2014/004	Comunidad Valenciana metal	ES
		EGF/2020/001	Galicia shipbuilding ancillary sectors*	ES
		EGF/2021/001	País Vasco metal	ES

Division e NACE Rev. 2	Settore	Rif. FEG	Caso	SM
26	**Fabbricazione di computer e prodotti di elettronica e ottica**	EGF/2007/003	BenQ	DE
		EGF/2007/004	Perlos	FI
		EGF/2009/002	Nokia	DE
		EGF/2009/008	Dell	IE
		EGF/2009/023	Qimonda	PT
		EGF/2010/008	AT&S	AT
		EGF/2010/011	NXP Semiconductors	NL
		EGF/2011/013	Flextronics	DK
		EGF/2011/014	Nokia	RO
		EGF/2011/025	Lombardia	IT
		EGF/2012/006	Nokia Salo	FI
		EGF/2012/007	VDC Technologies	IT
		EGF/2013/001	Nokia	FI
		EGF/2014/014	Aleo Solar	DE
		EGF/2016/002	Ericsson	SE
		EGF/2016/008	Nokia Network Systems	FI
		EGF/2017/007	Ericsson	SE
27	**Fabbricazione di apparecchiature elettriche**	EGF/2009/010	AB Snaige	LT
		EGF/2011/023	Antonio Merloni	IT
		EGF/2014/010	Whirlpool	IT
		EGF/2021/008	Attica Electrical Equipment Manufacturing	EL
28	**Fabbricazione di macchinari e attrezzature**	EGF/2009/015	Danfoss Group	DK
		EGF/2009/031	Linak	DK
		EGF/2010/001	Nordjylland	DK
		EGF/2010/006	H.Cegielski-Poznań	PL
		EGF/2010/013	Podkarpackie	PL
		EGF/2010/017	Midtjylland Machinery	DK
		EGF/2010/018	Heidelberger Druckmaschinen	DE
		EGF/2010/022	LM Glasfiber	DK
		EGF/2012/002	Manroland	DE
		EGF/2012/003	Vestas	DK
		EGF/2012/011	Vestas	DK
		EGF/2013/003	First Solar	DE
		EGF/2014/011	Caterpillar	BE
		EGF/2015/012	Hainaut Machinery	BE
		EGF/2017/010	Caterpillar	BE
29	**Fabbricazione di autoveicoli, rimorchi e semirimorchi**	EGF/2007/001	Peugeot	FR
		EGF/2007/010	Lisboa-Alentejo	PT
		EGF/2008/002	DELPHI	ES
		EGF/2008/004	Castilla Leon	ES
		EGF/2009/007	Volvo	SE
		EGF/2009/009	Steiermark	AT
		EGF/2009/013	Karmann	DE
		EGF/2009/019	Renault	FR
		EGF/2010/002	Cataluña automoción	ES
		EGF/2010/004	Wielkopolskie	PL
		EGF/2010/015	Peugeot	FR
		EGF/2010/031	General Motors Belgium	BE
		EGF/2011/003	Arnsberg and Düsseldorf Automotive	DE
		EGF/2011/005	Norte-Centro Automotive	PT
		EGF/2012/005	Saab	SE
		EGF/2012/008	De Tomaso	IT
		EGF/2013/006	Fiat Auto Poland	PL
		EGF/2013/012	Ford Genk	BE
		EGF/2014/006	PSA	FR
		EGF/2015/002	Adam Opel	DE
		EGF/2015/003	Ford Genk	BE
		EGF/2015/009	Volvo Trucks	SE
		EGF/2016/004	Comunidad Valenciana Automotive	ES
		EGF/2020/006	Cataluña automotive	ES
		EGF/2021/004	Aragon automotive	ES
		EGF/2021/006	Cataluña automotive	ES

Divisione NACE Rev. 2	Settore	Rif. FEG	Caso	SM
30	**Fabbricazione di altri mezzi di trasporto**	EGF/2010/025	Odense Steel Shipyard	DK
		EGF/2011/008	Odense Steel Shipyard 2	DK
		EGF/2011/026	Emilia Romagna	IT
		EGF/2014/008	STX Rauma	FI
		EGF/2020/001	Galicia shipbuilding ancillary sectors*	ES
		EGF/2021/005	Airbus	FR
31	**Fabbricazione di mobili**	EGF/2009/016	Furniture	LT
32	**Altre industrie manifatturiere (gioielleria)**	EGF/2014/007	Andersen Ireland	IE
		EGF/2020/001	Galicia shipbuilding ancillary sectors*	ES
33	**Riparazione e installazione di macchine e apparecchiature**	EGF/2009/021	SR Technics	IE
		EGF/2014/016	Lufthansa Technik	IE
		EGF/2015/006	PWA International	IE
		EGF/2020/001	Galicia shipbuilding ancillary sectors*	ES
		EGF/2022/001	Air France*	FR
41	**Costruzione di edifici**	EGF/2009/011	Heijmans	NL
		EGF/2009/017	Construction	LT
		EGF/2010/019	Construction 41	IE
		EGF/2011/002	Trentino Alto Adige	IT
		EGF/2011/006	Comunidad Valenciana Construction	ES
		EGF/2011/009	Gelderland Construction 41	NL
		EGF/2011/017	Aragon	ES
		EGF/2014/002	Gelderland and Overijssel	NL
43	**Lavori di costruzione specializzati**	EGF/2010/020	Construction	IE
		EGF/2020/001	Galicia shipbuilding ancillary sectors*	ES
46	**Commercio all'ingrosso, escluso quello di autoveicoli e di motocicli**	EGF/2010/012	Noord Holland ICT	NL
		EGF/2015/001	Broadcom	FI
		EGF/2021/007	Selecta	FR
45	**Commercio all'ingrosso e al dettaglio e riparazione di autoveicoli e motocicli**	EGF/2020/002	Estonia tourism*	EE
47	**Commercio al dettaglio, escluso quello di autoveicoli e di motocicli**	EGF/2010/010	Unilever	CZ
		EGF/2010/016	Aragón retail	ES
		EGF/2011/004	ALDI Hellas	EL
		EGF/2014/009	Sprider Stores	EL
		EGF/2014/013	Odyssefs Fokas	EL
		EGF/2015/011	Supermarket Larissa	EL
		EGF/2016/005	Drenthe Overijssel Retail	NL
		EGF/2017/003	Attica Retail	EL
		EGF/2017/005	Retail	FI
		EGF/2019/001	Carrefour Belgium	BE
49	**Trasporto terrestre e trasporto mediante condotte**	EGF/2011/001	Nieder- and Oberösterreich	AT
		EGF/2014/017	Mory-Ducros	FR
		EGF/2015/010	MoryGlobal	FR
		EGF/2020/002	Estonia tourism*	EE
50	**Trasporti marittimi e per vie d'acqua**	EGF/2020/002	Estonia tourism*	EE
51	**Trasporto aereo**	EGF/2013/014	Air France	FR
		EGF/2015/004	Alitalia	IT
		EGF/2017/009	Air France	FR
		EGF/2020/004	KLM	NL
		EGF/2020/007	Finnair	FI
		EGF/2020/002	Estonia tourism*	EE
		EGF/2021/002	Air Italy	IT
		EGF/2022/001	Air France*	FR
52	**Magazzinaggio e attività di supporto ai trasporti**	EGF/2020/005	Swissport*	BE
		EGF/2020/002	Estonia tourism*	EE
		EGF/2021/003	Porto Canale	IT
		EGF/2022/002	TNT Express Worldwide	BE
55	**Servizi di alloggio**	EGF/2020/002	Estonia tourism*	EE

Divisione NACE Rev. 2	Settore	Rif. FEG	Caso	SM
56	**Attività di servizi di ristorazione**	EGF/2014/003	Aragon	ES
		EGF/2020/002	Estonian tourism*	EE
58	**Attività editoriali**	EGF/2009/024	Noord Holland and Zuid Holland	NL
		EGF/2014/015	Attica Publishing Services	EL
		EGF/2018/003	Attica Publishing Activities	EL
60	**Attività di programmazione e trasmissione**	EGF/2014/018	Attica Broadcasting	EL
62	**Programmazione e consulenza informatica e attività connesse**	EGF/2011/016	Agile	IT
		EGF/2015/005	Computer programming	FI
		EGF/2016/001	Microsoft	FI
		EGF/2017/002	Microsoft	FI
64	**Prestazione di servizi finanziari (ad esclusione di assicurazioni e fondi pensione)**	EGF/2018/001	Financial Service Activities	NL
71	**Attività degli studi di architettura e d'ingegneria; collaudi e analisi tecniche**	EGF/2010/021	Construction 71	IE
74	**Altre attività professionali, scientifiche e tecniche**	EGF/2020/002	Estonia tourism*	EE
77	**Attività di noleggio e leasing**	EGF/2020/002	Estonia tourism*	EE
79	**Attività dei servizi delle agenzie di viaggio, dei tour operator e servizi di prenotazione e attività correlate**	EGF/2020/002	Estonia tourism*	EE
81	**Attività di servizi per edifici e per paesaggio**	EGF/2020/005	Swissport	BE
82	**Attività amministrative e altri servizi di supporto alle imprese**	EGF/2012/001	TalkTalk	IE
		EGF/2017/004	Almaviva	IT
88	**Assistenza sociale non residenziale**	EGF/2011/011	Soziale Dienstleistungen	AT
90	**Attività creative, artistiche e d'intrattenimento**	EGF/2020/002	Estonia tourism*	EE
91	**Attività di biblioteche, archivi, musei e altre attività culturali**	EGF/2020/002	Estonia tourism*	EE
92	**Attività riguardanti scommesse e case da gioco**	EGF/2020/002	Estonia tourism*	EE
93	**Attività sportive, di intrattenimento e di divertimento**	EGF/2020/002	Estonia tourism*	EE

** Domanda relativa a esuberi in più di un settore; è quindi elencata più volte nella tabella.*

Tabella 4: numero di domande* per settore (NACE Rev. 2) tra il 2007 e il 2022

Divisione NACE Rev. 2	Settore	N. di casi
29	**Fabbricazione di autoveicoli, rimorchi e semirimorchi**	**26**
26	**Fabbricazione di computer e prodotti di elettronica e ottica**	**17**
28	**Fabbricazione di macchinari e attrezzature**	**15**
13	**Industrie tessili**	**11**
47	**Commercio al dettaglio, escluso quello di autoveicoli e di motocicli**	**10**
18	**Stampa e riproduzione su supporti registrati**	**9**
24	**Attività metallurgiche**	**9**
41	**Costruzione di edifici**	**8**
51	**Trasporto aereo**	**8**
14	**Confezione di articoli di abbigliamento**	**6**
23	**Fabbricazione di altri prodotti della lavorazione di minerali non metalliferi**	**6**
30	**Fabbricazione di altri mezzi di trasporto**	**6**
25	**Fabbricazione e lavorazione dei prodotti di metallo, esclusi macchinari e attrezzature**	**5**
33	**Riparazione e installazione di macchine e apparecchiature**	**5**
49	**Trasporto terrestre e trasporto mediante condotte**	**4**
62	**Programmazione e consulenza informatica e attività connesse**	**4**
27	**Fabbricazione di apparecchiature elettriche**	**4**
52	**Magazzinaggio e attività di supporto ai trasporti**	**4**
58	**Attività editoriali**	**3**
46	**Commercio all'ingrosso, escluso quello di autoveicoli e di motocicli**	**3**
10	**Industrie alimentari**	**2**
15	**Confezione di articoli in pelle e simili**	**2**
16	**Industria dei prodotti in legno e sughero, articoli in paglia e materiali da intreccio**	**2**
20	**Fabbricazione di prodotti chimici**	**2**
32	**Altre industrie manifatturiere (gioielleria)**	**2**
43	**Lavori di costruzione specializzati**	**2**
56	**Attività di servizi di ristorazione**	**2**
82	**Attività amministrative e altri servizi di supporto alle imprese**	**2**
5	**Estrazione di carbone e lignite**	**1**
12	**Industria del tabacco**	**1**
19	**Fabbricazione di coke e prodotti derivanti dalla raffinazione del petrolio**	**1**
21	**Fabbricazione di prodotti farmaceutici di base e di preparati farmaceutici**	**1**
22	**Fabbricazione di articoli in gomma e materie plastiche**	**1**
31	**Fabbricazione di mobili**	**1**
45	**Commercio all'ingrosso e al dettaglio e riparazione di autoveicoli e motocicli**	**1**
50	**Trasporti marittimi e per vie d'acqua**	**1**
55	**Servizi di alloggio**	**1**
60	**Attività di programmazione e trasmissione**	**1**
64	**Prestazione di servizi finanziari (ad esclusione di assicurazioni e fondi pensione)**	**1**
71	**Attività degli studi di architettura e d'ingegneria; collaudi e analisi tecniche**	**1**
74	**Altre attività professionali, scientifiche e tecniche**	**1**
77	**Attività di noleggio e leasing**	**1**
79	**Attività dei servizi delle agenzie di viaggio, dei tour operator e servizi di prenotazione e attività correlate**	**1**
81	**Attività di servizi per edifici e per paesaggio**	**1**
88	**Assistenza sociale non residenziale**	**1**
90	**Attività creative, artistiche e d'intrattenimento**	**1**
91	**Attività di biblioteche, archivi, musei e altre attività culturali**	**1**
92	**Attività riguardanti scommesse e case da gioco**	**1**
93	**Attività sportive, di intrattenimento e di divertimento**	**1**

**Cinque domande si riferiscono a più di un settore di attività e sono state quindi contate più volte.*

Tra il 2007 e il 2022 la Commissione ha ricevuto 177 domande di contributo del FEG da un'ampia gamma di settori (49). Il maggior numero di domande è pervenuto per il settore relativo alla fabbricazione di autoveicoli, rimorchi e semirimorchi (23), seguito da quello della fabbricazione di computer e di prodotti di elettronica e ottica (17) e da quello della fabbricazione di macchinari e apparecchiature (15).

Grafico 5: numero di beneficiari interessati per settore* (NACE Rev. 2) tra il 2007 e il 2022

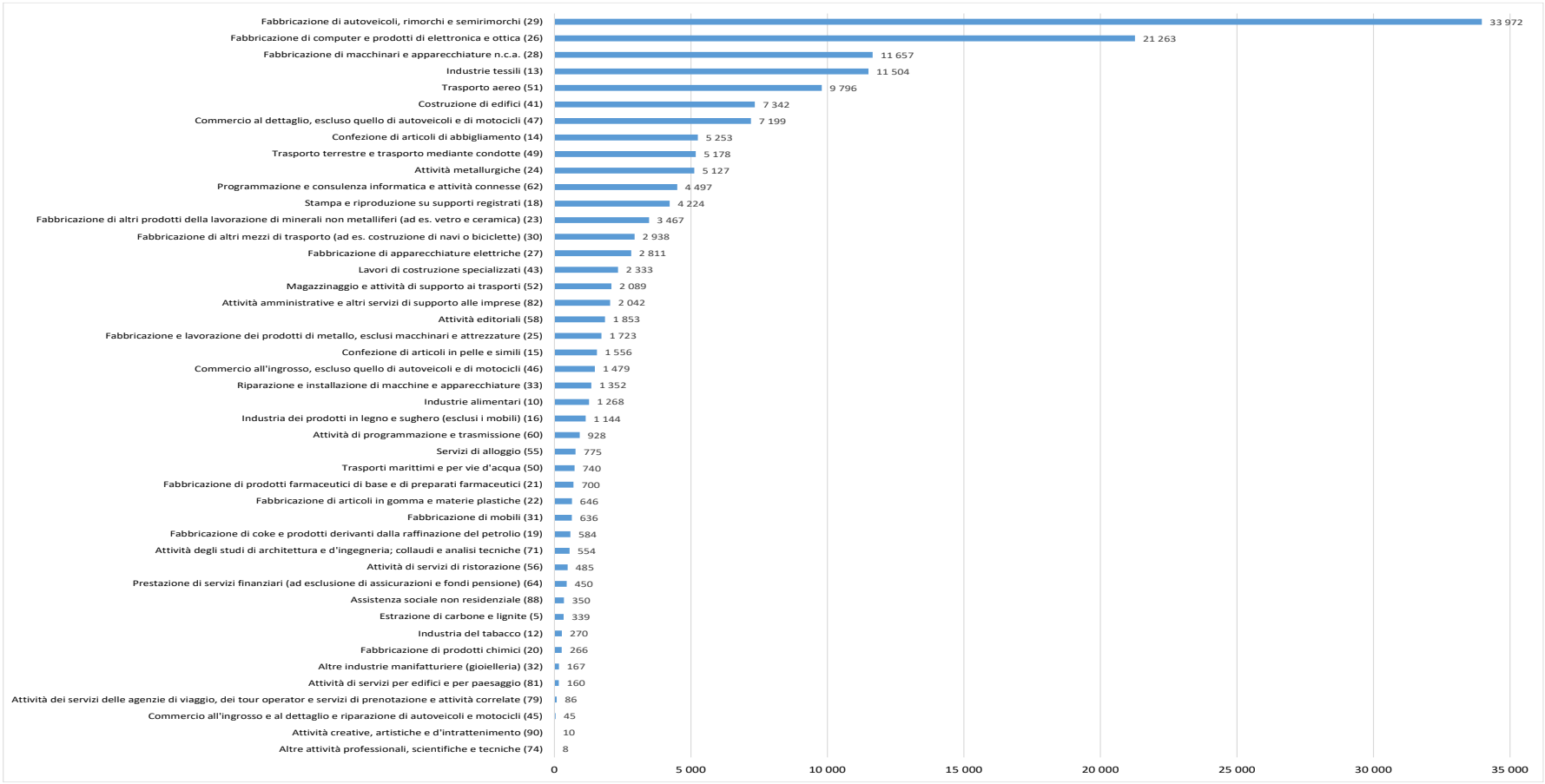

** Il numero di beneficiari interessati per settore in cinque casi multisettoriali*[3] *è stato stimato in base al numero di lavoratori licenziati. Quattro settori (77, 91, 92 e 93) non sono inclusi nel grafico in quanto il numero di lavoratori licenziati da questi settori non era noto in fase di domanda*[4].

[3] EGF/2016/003 EE/ Petroleum and chemicals, EGF/2020/001 ES/ Galicia shipbuilding ancillary sectors, EGF/2020/002 EE/ Estonia tourism, EGF/2020/005 BE/ Swissport.
[4] EGF/2020/002 EE/ Estonia tourism.

Numero totale di beneficiari interessati in 49 settori: 168 479

Tra il 2007 e il 2022 la Commissione ha ricevuto domande di contributo del FEG presentate da 20 Stati membri per 168 479 lavoratori e NEET in esubero. Il maggior numero di lavoratori è stato interessato nel settore relativo alla fabbricazione di autoveicoli, rimorchi e semirimorchi (33 972), seguito da quello della fabbricazione di computer e di prodotti di elettronica e ottica (21 263) e da quello della fabbricazione di macchinari e apparecchiature (11 657).