



Brussels, 22.7.2015
COM(2015) 355 final

**REPORT FROM THE COMMISSION TO THE EUROPEAN PARLIAMENT AND
THE COUNCIL**

on the activities of the European Globalisation Adjustment Fund in 2013 and 2014

Voorwoord van de Commissaris



Geachte lezer,

Ik ben er trots op u dit verslag voor te leggen over de verwezenlijkingen van het Europees Fonds voor aanpassing aan de globalisering (EFG) in 2013 en 2014. Het Fonds heeft sinds het begin van 2007 een opmerkelijke ontwikkeling ondergaan. Tegenwoordig is het Fonds actief in een groot aantal sectoren en economische activiteiten en maken meer en meer lidstaten gebruik van de steun.

Op een moment dat publieke middelen beperkt zijn en de capaciteit van de openbare diensten voor arbeidsvoorziening in heel Europa op zijn grenzen stoot, heeft het EFG een welkome ondersteuning geboden aan werknemers die het slachtoffer zijn van massaontslagen ten gevolge van de globalisering of de crisis. De gepersonaliseerde en gerichte bijstand heeft bijgedragen tot een heroriëntatie van de ontslagen werknemers naar nieuwe en veelbelovende groeisectoren.

De in dit verslag gepresenteerde resultaten bewijzen dat het EFG een echte meerwaarde vormt en tonen aan dat de extra bijstand uit het EFG, die vaak focust op de ontslagen werknemers die het moeilijkst een nieuwe baan vinden, resultaten boekt, zoals het indrukwekkende herintredingspercentage onder andere illustreert: bijna 50 % van de geholpen werknemers vindt opnieuw werk.

De nieuwe EFG-verordening die in december 2013 door het Europees Parlement en de Raad werd vastgesteld, breidt de steun uit naar meer kwetsbare werknemers zoals tijdelijk personeel, zelfstandigen en, bij wijze van afwijking tot het einde van 2017 ook jongeren die geen baan hebben en geen onderwijs of opleiding volgen (young people not in employment, education or training - NEET's), dit laatste ter ondersteuning van de tenuitvoerlegging van de jongerengarantie. Het wetgevingskader is bovendien gestroomlijnd, zodat de financiële middelen sneller ter plaatse komen. Vanaf 1 april 2015 zal een en ander nog efficiënter worden dankzij de invoering van een online communicatieplatform, waardoor de lidstaten hun EFG-aanvragen elektronisch zullen kunnen indienen. Deze veranderingen wijzen erop dat het EFG in de toekomst nog nuttig zal kunnen zijn bij het afwenden van mogelijke negatieve effecten op korte termijn om te kunnen genieten van de voordelen die de globalisering op lange termijn biedt voor de economie en de werkgelegenheid en om de economische crisis definitief de rug toe te keren.



Marianne Thyssen

Europees commissaris voor
Werkgelegenheid, Sociale Zaken,
Vaardigheden en Arbeidsmobiliteit

INHOUDSOPGAVE

1.	Inleiding	4
2.	Overzicht van de activiteiten van het EFG in 2013 en 2014.....	5
3.	Follow-up van het jaarverslag 2012 over de activiteiten van het EFG	5
4.	Analyse van de activiteiten van het EFG in 2013 en 2014	6
4.1.	Ontvangen aanvragen.....	6
4.1.1.	Ontvangen aanvragen per sector	8
4.1.2.	Ontvangen aanvragen naar aangevraagd bedrag.....	8
4.1.3.	Ontvangen aanvragen naar aantal werknemers voor wie steun werd aangevraagd	8
4.1.4.	Ontvangen aanvragen naar per werknemer aangevraagd bedrag.....	8
4.1.5.	Ontvangen aanvragen naar steunverleningscriterium	9
4.2.	Toegekende bijdragen	9
4.2.1.	Met behulp van EFG-steun gefinancierde acties	12
4.2.2.	Complementariteit met door de structuurfondsen, met name het Europees Sociaal Fonds (ESF), gefinancierde acties.....	12
4.3.	Dossiers die niet aan de voorwaarden voor een financiële bijdrage uit het EFG voldeden	13
4.4.	Door het EFG behaalde resultaten	13
4.4.1.	Samenvatting van de in 2013 en 2014 gemelde resultaten en goede praktijken.....	13
4.4.2.	Kwalitatieve beoordeling	14
4.5.	Programmeringsperiode 2014-2020 – de nieuwe EFG-verordening	19
4.6.	Financieel verslag.....	19
4.6.1.	Door het EFG bijgedragen fondsen.....	19
4.6.2.	Uitgaven voor technische bijstand	20
4.6.3.	Gemelde of afgesloten onregelmatigheden	21
4.6.4.	Afsluiting van de financiële bijdragen van het EFG.....	21
4.6.5.	Andere terugbetalingen	22
4.7.	Technische bijstand van de Commissie	22
4.7.1.	Voorlichting en publiciteit	22
4.7.2.	Vergaderingen met de nationale autoriteiten en belanghebbenden van het EFG	22
4.7.3.	Het creëren van een kennisbank – de EFG-gegevensbank en standaardprocedures voor EFG-aanvragen	23
4.7.4.	Evaluatie achteraf van het EFG voor de programmeringsperiode 2007-2013.....	23
5.	Trends.....	23
6.	Conclusie.....	30

1. INLEIDING

Het Europees Fonds voor aanpassing aan de globalisering (EFG) heeft als opdracht steun te verlenen aan werknemers die worden ontslagen als gevolg van grote structurele veranderingen in de wereldhandelspatronen. Het bij Verordening (EG) nr. 1927/2006¹ opgerichte fonds is bedoeld om de algemene voordelen die een open handel op lange termijn biedt voor groei en werkgelegenheid te verzoenen met de nadelige effecten op korte termijn die de globalisering kan hebben, met name voor de werkgelegenheid van de meest kwetsbare en laagst geschoolde werknemers. Het EFG voorziet in medefinanciering van actieve arbeidsmarktmaatregelen die de lidstaten nemen om ontslagen werknemers te helpen zich om te scholen en een nieuwe baan te vinden. Het EFG biedt een aanvulling op nationale arbeidsmarktmaatregelen wanneer situaties van plotseling collectief ontslag de openbare diensten voor arbeidsvoorziening onder buitengewone druk zetten. Het kan zorgen voor meer gepersonaliseerde en doelgerichte bijstand aan de meest kwetsbare werknemers.

Teneinde doelmatiger te reageren op de wereldwijde financiële en economische crisis werden de regels voor het EFG eerst gewijzigd bij Verordening (EG) nr. 546/2009² en sinds januari 2014 bij Verordening (EU) nr. 1309/2013³.

Krachtens artikel 19 van Verordening (EU) nr. 1309/2013 moet de Commissie om de twee jaar een kwantitatief en kwalitatief verslag bij het Europees Parlement en de Raad doen toekomen over de activiteiten van het EFG die de voorafgaande twee jaren zijn ondernomen. De verslagen moeten in hoofdzaak betrekking hebben op de door het EFG behaalde resultaten, waaronder met name informatie over:

- de ingediende aanvragen;
- de vastgestelde besluiten;
- de gefinancierde acties, met aandacht voor hun complementariteit met acties die worden gefinancierd uit de andere instrumenten van de Unie, met name het Europees Sociaal Fonds (ESF);
- de afsluiting van de verstrekte financiële bijdragen.

De verslagen moeten ook informatie verschaffen over verzoeken die werden afgewezen omdat er onvoldoende middelen waren of omdat ze niet in aanmerking kwamen. Artikel 19 bepaalt dat in de verslagen niet alle dossiers in de verschillende fasen van uitvoering dienen te worden behandeld, maar een analyse moet worden gegeven van de dossiers die tijdens de referentieperiode zijn afgesloten (in elk deel van het verslag komen verschillende dossiers aan bod).

¹ Verordening (EG) nr. 1927/2006 van 20 december 2006 tot oprichting van een Europees fonds voor aanpassing aan de globalisering (PB L 406 van 30.12.2006, blz. 1), zoals gerecificeerd in PB L 48 van 22.2.2008, blz. 82, voor alle talen en in PB L 202 van 31.7.2008, blz. 74, voor de Engelse taal.

² Verordening (EG) nr. 546/2009 van het Europees Parlement en de Raad van 18 juni 2009 tot wijziging van Verordening (EG) nr. 1927/2006 tot oprichting van een Europees fonds voor aanpassing aan de globalisering (PB L 167 van 29.6.2009).

³ Verordening (EU) nr. 1309/2013 van het Europees Parlement en van de Raad van 17 december 2013 betreffende het Europees Sociaal Fonds voor aanpassing aan de globalisering (2014-2020) en tot intrekking van Verordening (EG) nr. 1927/2006 (PB L 347 van 20.12.2013, blz. 855).

2. OVERZICHT VAN DE ACTIVITEITEN VAN HET EFG IN 2013 EN 2014

In 2013 en 2014 ontving de Commissie 30 aanvragen voor bijdragen uit het EFG voor een totaal van 109 miljoen EUR. In punt 4.1 en tabel 1 zijn nadere bijzonderheden van de aanvragen opgenomen.

In 2013 en 2014 heeft de begrotingsautoriteit 28 besluiten vastgesteld tot toekenning van financiële steun uit het EFG voor een totaal bedrag van 114,4 miljoen EUR uit de begroting van het EFG voor 2013 en 2014. Punt 4.2 en de tabellen 2 en 3 bevatten details van de toegekende bijdragen.

De Commissie heeft in 2013 en 2014 in totaal 34 eindverslagen ontvangen over de uitvoering van de EFG-bijdragen. In punt 4.4 en tabel 4 worden de resultaten hiervan gepresenteerd. Gedurende de referentieperiode zijn er 34 EFG-bijdragen afgesloten die in eerdere jaren zijn toegekend (details in punt 4.6.4 en tabel 3 van de bijlage).

De technische bijstand die op initiatief van de Commissie werd verleend (artikel 8, lid 1, van Verordening (EG) nr. 1927/2006 en artikel 11 van Verordening (EU) nr. 1309/2013) wordt beschreven in punt 4.6.2 en in tabel 5.

Een externe dienstverlener heeft de evaluatie achteraf voor de periode 2007-2013 in twee fasen uitgevoerd (meer details in punt 4.7.4) en de verslagen terzake vervolgens aan de Commissie doen toekomen.

De Commissie heeft in 2011 haar voorstel voor een nieuwe EFG-verordening voor de periode 2014-2020 aan het Europees Parlement en de Raad voorgelegd⁴. Dit voorstel is door beide instellingen besproken en in december 2013 aangenomen, waardoor de lidstaten sinds januari 2014 volgens de nieuwe regels EFG-steun kunnen aanvragen (meer details in punt 4.5).

3. FOLLOW-UP VAN HET JAARVERSLAG 2012 OVER DE ACTIVITEITEN VAN HET EFG

Met ingang van 1 mei 2009 gold er een tijdelijke "crisisafwijking", waardoor de lidstaten hun aanvragen voor EFG-steun konden motiveren door te verwijzen naar de financiële en economische crisis. Deze afwijking verviel op 31 december 2011, omdat er in de Raad geen akkoord over de verlenging werd bereikt. Voor de resterende periode van de oorspronkelijke EFG-verordening, d.w.z. tot en met 31 december 2013, konden aanvragen voor EFG-steun niet meer worden gerechtvaardigd door de financiële en economische crisis, maar uitsluitend door structurele veranderingen in de wereldhandelspatronen. Tegelijkertijd werd het medefinancieringspercentage teruggebracht tot de oorspronkelijke 50 % van de totale subsidiabele kosten.

In het kader van de nieuwe verordening voor de periode 2014-2020 kan opnieuw worden verwezen naar een financiële en economische crisis als motivering voor een EFG-aanvraag. Een andere belangrijke verandering in het kader van de nieuwe verordening is de opnemings van nieuwe categorieën begunstigden, zoals tijdelijk personeel en uitzendkrachten, zelfstandigen en – tot het einde van 2017 – jongeren die geen baan hebben en geen onderwijs of opleiding volgen (not in employment, education or training - NEET's).

⁴ COM(2011) 608 definitief van 6.10.2011.

4. ANALYSE VAN DE ACTIVITEITEN VAN HET EFG IN 2013 EN 2014

4.1. Ontvangen aanvragen

In 2013 en 2014 ontving de Commissie 30 EFG-aanvragen⁵ (zie tabel 1). Deze werden ingediend door 10 lidstaten (België, Duitsland, Ierland, Griekenland, Spanje, Frankrijk, Italië, Nederland, Polen en Finland). De aanvragen, voor een totaalbedrag van 108 733 976 EUR uit het EFG, waren bestemd voor 28 390 werknemers die ontslagen werden als gevolg van structurele veranderingen in de wereldhandelspatronen ingevolge de globalisering of de economische en financiële crisis. Alle 10 lidstaten hadden al eens eerder een aanvraag voor EFG-financiering ingediend.

De aanvragen van 2013 vielen nog onder Verordening (EG) nr. 546/2009, zodat de medefinanciering maximum 50 % kon bedragen en de crisis niet als criterium voor steunverlening kon worden gebruikt. De aanvragen van 2014 vielen daarentegen onder Verordening (EU) nr. 1309/2013, die een medefinanciering ten belope van 60 % toelaat en de mogelijkheid schept om zich te beroepen op de wereldwijde financiële en economische crisis als criterium voor steunverlening.

⁵ Een ingetrokken aanvraag (EGF/2012/009 BE/Carsid) is op 2 april 2013 in gewijzigde vorm opnieuw ingediend.

Tabel 1 – In 2013 en 2014 ontvangen aanvragen

EGF-nr.	Lidstaat	Aanvraag	Sector	Datum van de aanvraag	Art. 2/4(1)	Art. 1 Handel / Crisis	Nationale bijdrage (in EUR)	Gevraagde EFG-bijdrage (in EUR)	Aantal werknemer waarvoor steun werd aangevraagd	EFG-bedrag /werknemer (in EUR)
EGF/2013/001	FI	Nokia	Mobiele telefoons	1/2/2013	a	Handel	9 809 999	9 810 000	3 719	2 638
EGF/2013/002	BE	Carsid	Metalen in primaire vorm	2/4/2013	a	Handel	911 934	911 934	752	1 213
EGF/2013/003	DE	First Solar	Machines, apparaten en werktuigen	12/4/2013	a	Handel	2 305 357	2 305 357	875	2 635
EGF/2013/004	ES	Bouwmaterialen Comunidad Valenciana	Bouwmaterialen	22/5/2013	b	Handel	840 000	840 000	300	2 800
EGF/2013/006	PL	Fiat Auto Poland	Automobiellndustrie	29/7/2013	a	Handel	1 259 609	1 259 610	777	1 621
EGF/2013/007	BE	Henegouwen Staal (Duferco-NLMK)	Metalen in primaire vorm	27/9/2013	b	Handel	981 955	981 956	701	1 401
EGF/2013/008	ES	Textiel Comunidad Valenciana	Textiel	8/10/2013	b	Handel	839 999	840 000	300	2 800
EGF/2013/009	PL	Zachem	Chemische stoffen	9/10/2013	a	Handel	115 204	115 205	100	1 152
EGF/2013/010	ES	Castilla y León	Schrijn- en timmerwerk	5/12/2013	b	Handel	700 000	700 000	587	1 193
EGF/2013/011	BE	Saint-Gobain Sekurit	Glas	19/12/2013	c	Handel	1 339 928	1 339 928	257	5 214
EGF/2013/012	BE	Ford Genk	Automobiellndustrie	23/12/2013	c	Handel	570 945	570 945	479	1 192
EGF/2013/014	FR	Air France	Luchtvaart	20/12/2013	a	Handel	25 937 813	25 937 813	3 886	6 675
EGF/2014/001	EL	Nutriart	Voedingsmiddelen	5/2/2014	a	Crisis	4 064 000	6 096 000	1 013	6 018
EGF/2014/002	NL	Gelderland-Overijssel bouw	Bouw van gebouwen	20/2/2014	b	Crisis	1 083 854	1 625 781	475	3 423
EGF/2014/003	ES	Aragón eet- en drinkgelegenheden	Eet- en drinkgelegenheden	21/2/2014	b	Crisis	640 000	960 000	280	3 429
EGF/2014/004	ES	Comunidad Valenciana metaal	Metaalproducten	25/3/2014	b	Crisis	679 456	1 019 184	300	3 397
EGF/2014/005	FR	GAD	Slachthuis	6/6/2014	a	Crisis	612 000	918 000	760	1 208
EGF/2014/006	FR	PSA	Automobiellndustrie	25/4/2014	a	Handel	8 469 737	12 704 605	2 357	5 390
EGF/2014/007	IE	Andersen Ireland	Juwelen	16/5/2014	c	Handel	1 000 800	1 501 200	276	5 439
EGF/2014/008	FI	STX Rauma	Scheepsbouw	27/5/2014	a	Handel	951 200	1 426 800	565	2 525
EGF/2014/009	EL	Sprider Stores	Detailhandel	6/6/2014	a	Crisis	4 860 600	7 290 900	1 311	5 561
EGF/2014/010	IT	Whirlpool	Huishoudapparaten	18/6/2014	a	Crisis	1 260 000	1 890 000	608	3 109
EGF/2014/011	BE	Caterpillar	Machines, apparaten en werktuigen	22/7/2014	a	Handel	815 236	1 222 854	630	1 941
EGF/2014/012	BE	Arcelor Mittal	Metalen in primaire vorm	22/7/2014	a	Handel	1 060 991	1 591 486	910	1 749
EGF/2014/013	EL	Odyssefs Fokas	Detailhandel	29/7/2014	a	Crisis	4 296 000	6 444 000	1 100	5 858
EGF/2014/014	DE	Aleo Solar	Informaticaproducten, elektronische en optische producten	29/7/2014	a	Handel	729 840	1 094 760	476	2 300
EGF/2014/015	EL	Attica Uitgeverijen	Informatie en communicatie	4/9/2014	b	Crisis	2 497 800	3 746 700	705	5 314
EGF/2014/016	IE	Lufthansa Technik	Reparatie en installatie van machines en apparaten	19/9/2014	c	Handel	1 660 506	2 490 758	450	5 535
EGF/2014/017	FR	Mory-Ducros	Opslag en vervoersondersteuning	6/10/2014	a	Crisis	4 034 800	6 052 200	2 513	2 408
EGF/2014/018	EL	Attica Omroepen	Programmatie- en omroepactiviteiten	4/9/2014	b	Crisis	3 364 000	5 046 000	928	5 438
Totaal aantal aanvragen ontvangen in 2013-2014: 30							87 693 562	108 733 976	28 390	
gemiddelde cijfers							2 923 119	3 624 466	946	3 352

Gegevens op 31/12/2014

4.1.1. *Ontvangen aanvragen per sector*

De 30 aanvragen die de Commissie tijdens de verslagperiode heeft ontvangen, hebben betrekking op een breed scala van sectoren (24)⁶. Voor 10 sectoren kwam er voor de eerste keer een EFG-aanvraag. Deze sectoren waren: voedingsmiddelen, slachthuizen, chemische stoffen, glas, informaticaproducten, elektronische en optische producten, juwelen, opslag en vervoersondersteuning, luchtvaart, eet- en drinkgelegenheden, programmatie- en omroepactiviteiten, reparatie en installatie van machines, apparaten en werktuigen, en informatie en communicatie.

4.1.2. *Ontvangen aanvragen naar aangevraagd bedrag*

Elke lidstaat die een aanvraag voor EFG-steun indient, moet een gecoördineerd pakket maatregelen uitwerken dat het best past bij het profiel van de werknemers op wie zij zijn gericht en het bedrag van de bijstand vaststellen dat van het EFG wordt verlangd. De EFG-verordening specificeert het maximumpercentage van de medefinanciering door de Commissie voor EFG-aanvragen⁷. Bij de evaluatie van een aanvraag door de diensten van de Commissie kunnen vragen rijzen die ertoe leiden dat de aanvragende lidstaat het voorgestelde pakket van individuele dienstverlening moet herzien, waardoor ook het gevraagde bedrag moet worden aangepast.

De in 2013 en 2014 aangevraagde EFG-bijdragen variëren van 115 205 EUR tot 25 937 813 EUR (gemiddeld 3 624 466 EUR).

4.1.3. *Ontvangen aanvragen naar aantal werknemers voor wie steun werd aangevraagd*

De maatregelen die voor medefinanciering door het EFG werden voorgelegd, waren gericht op 28 390 werknemers. Dat is ongeveer 76 % van het totale aantal ontslagen werknemers (ongeveer 37 000) waarvan de 10 lidstaten melding hebben gemaakt in de 30 ingediende aanvragen.

Het aantal werknemers voor wie steun werd aangevraagd varieerde van 50 tot 3 886. In 4 aanvragen werd steun aangevraagd voor meer dan 1 000 ontslagen werknemers en in 11 aanvragen voor minder dan 500 ontslagen werknemers. Het aantal ontslagen werknemers en het aantal werknemers voor wie EFG-steun werd aangevraagd kunnen verschillen doordat de aanvragende lidstaat kan beslissen slechts steun aan te vragen voor specifieke groepen werknemers, zoals werknemers die het buitengewoon moeilijk hebben om op de arbeidsmarkt te blijven en/of werknemers die het hardst hulp nodig hebben. Sommige ontslagen werknemers ontvangen eventueel andere dan EFG-steun en nog anderen vinden op eigen kracht een nieuwe baan of kiezen voor vervroegde uittreding, wat betekent dat er voor hen geen EFG-maatregelen worden aangevraagd.

4.1.4. *Ontvangen aanvragen naar per werknemer aangevraagd bedrag*

De lidstaten kunnen het pakket van individuele dienstverlening dat zij voor de betrokken ontslagen werknemers voorstellen binnen de grenzen van de verordening naar eigen goeddunken vaststellen. Het bedrag per getroffen werknemer kan daarom variëren afhankelijk van het aantal ontslagen, de situatie op de getroffen arbeidsmarkt, de individuele

⁶ Automobielsector (3), metalen in primaire vorm (3), machines en uitrusting (2), detailhandel (2), mobiele telefoons (1), bouwmaterialen (1), textiel (1), schrijn- en timmerwerk (1), luchtvervoer (1), voedingsmiddelen (1), bouw van gebouwen (1), eet- en drinkgelegenheden (1), metaalverwerkende sector (1), slachthuizen (1), juwelen (1), scheepsbouw (1), huishoudapparaten (1), informatie en communicatie (1), reparatie en installatie van machines, apparaten en werktuigen (1), programmatie- en omroepactiviteiten (1), chemische stoffen (1), glas (1), informaticaproducten en elektronische en optische producten (1) en opslag en vervoersondersteuning (1).

⁷ Het maximale medefinancieringspercentage voor aanvragen die in 2013 werden ingediend was 50 %, en voor aanvragen die in 2014 werden ingediend 60 %.

omstandigheden van de werknemers voor wie steun wordt aangevraagd, de maatregelen die de desbetreffende lidstaten reeds hebben getroffen en de kosten van het verstrekken van de diensten in de desbetreffende lidstaat of regio. Dat verklaart waarom de bedragen die in 2013 en 2014 per werknemer werden voorgesteld, varieerden van ongeveer 1 152 EUR tot iets meer dan 6 675 EUR, met een gemiddelde van 3 352 EUR per werknemer.

4.1.5. Ontvangen aanvragen naar steunverleningscriterium

In de verslagperiode werden 19 aanvragen ingediend voor steun aan werknemers die ontslagen werden vanwege grote structurele veranderingen in de wereldhandelspatronen als gevolg van de globalisering, terwijl 11 aanvragen werden ingediend voor steun aan werknemers die ontslagen werden ingevolge de economische en financiële crisis. 4 van de handelsgerelateerde aanvragen werden gerechtvaardigd door uitzonderlijke omstandigheden.

4.2. Toegekende bijdragen

In 2013 en 2014 heeft de begrotingsautoriteit in 28 dossiers besloten de aanvraag van lidstaten goed te keuren om aan actieve arbeidsmarktmaatregelen EFG-financiering toe te kennen. Zie de tabellen 2 en 3 voor een overzicht van de toegekende bijdragen en een profiel van de betrokken werknemers. 9 van deze dossiers werden in 2013 ingediend en 11 werden in 2014 ingediend. De overige 8 werden in 2011 (4) en 2012 (4) ingediend. Op de 4 aanvragen uit 2011 was het hogere medefinancieringspercentage van 65 % ingevolge de crisis van toepassing. Voor de 13 aanvragen die in 2012 en 2013 werden ingediend, gold een medefinanciering ten belope van 50 % en voor de overige 11 aanvragen die in 2014 werden ingediend, gold een medefinancieringspercentage van 60 %.

De 28 toegekende bijdragen betroffen 27 610 ontslagen werknemers in 13 lidstaten, waarbij een totaalbedrag van 114 427 463 EUR werd betaald uit het EFG.

Tabel 2 – Details van de in 2013 en 2014 toegekende bijdragen

EGF-nr.	Lidstaat	Verordening	Aanvraag	Sector	Datum van de aanvraag	Art. 2 /4(1)	Art. 1 Handel / Crisis	Nationale bijdrage (in EUR)	Toegekende bijdrage (in €)	Aantal werknemers voor wie steun wordt aangevraagd	EGF-bedrag/ werknemer (in €)	Datum van ondertekening door de begrotingsautoriteit	Datum van betaling (overschrijving) (bank transfer)
EGF/2011/010	AT	Gewijzigd	Austria Tabak	Tabak	20.12.2011	(buiteng. omst.)	Handel	2 122 615	3 941 999	270	14 600	21.5.2013	1.7.2013
EGF/2011/016	IT	Gewijzigd	Agile	ICT	30.12.2011	a	Crisis	1 986 640	3 689 474	856	4 310	21.5.2013	1.7.2013
EGF/2011/023	IT	Gewijzigd	Antonio Merloni SpA	Huishoudapparaten	29.12.2011	a	Crisis	2 712 490	5 037 481	1 517	3 321	21.5.2013	1.7.2013
EGF/2011/025	IT	Gewijzigd	Lombardia	Elektronische apparatuur	30.12.2011	b	Crisis	627 270	1 164 930	480	2 427	9.10.2013	6.12.2013
EGF/2012/007	IT	2012	VDC Technologies	Consumentenelektronica	31.8.2012	a	Handel	3 010 984	3 010 985	1 146	2 627	16.4.2014	2.6.2014
EGF/2012/008	IT	2012	De Tomaso Automobili from Italy	Automobieliindustrie	5.11.2012	a	Handel	2 594 672	2 594 672	1 010	2 569	9.10.2013	8.11.2013
EGF/2012/010	RO	2012	Mechel	Metalen in primaire vorm	21.12.2012	a	Handel	3 571 149	3 571 150	1 000	3 571	25.9.2014	29.10.2014
EGF/2012/011	DK	2012	Vestas	Machines, apparaten en werktuigen	21.12.2012	a	Handel	6 364 644	6 364 643	611	10 417	11.12.2013	19.2.2014
EGF/2013/001	FI	2012	Nokia	Mobiele telefoons	1.2.2013	a	Handel	9 809 999	9 810 000	3 719	2 638	11.12.2013	18.2.2014
EGF/2013/002	BE	2012	Carsid	Metalen in primaire vorm	2.4.2013	a	Handel	911 934	911 934	752	1 213	22.10.2014	25.11.2014
EGF/2013/003	DE	2012	First Solar	Machines, apparaten en werktuigen	12.4.2013	a	Handel	2 305 357	2 305 357	875	2 635	11.12.2013	18.2.2014
EGF/2013/004	ES	2012	Comunidad Valenciana bouwmaterialen	Bouwmaterialen	22.5.2013	b	Handel	840 000	840 000	300	2 800	20.11.2013	6.12.2013
EGF/2013/006	PL	2013	Fiat Auto Poland	Automobieliindustrie	29.7.2013	a	Handel	1 259 609	1 259 610	777	1 621	17.12.2014	4.3.2015
EGF/2013/008	ES	2012	Textiel Comunidad Valenciana	Textiel	8.10.2013	b	Handel	839 999	840 000	300	2 800	11.3.2014	11.4.2014
EGF/2013/010	ES	2012	Castilla y León	Schrijn- en timmerwerk	5.12.2013	b	Handel	700 000	700 000	587	1 193	22.10.2014	26.11.2014
EGF/2013/012	BE	2012	Ford Genk	Automobieliindustrie	23.12.2013	c	Handel	570 945	570 945	479	1 192	22.10.2014	25.11.2014
EGF/2013/014	FR	2012	Air France	Luchtvaart	20.12.2013	a	Handel	25 937 813	25 937 813	3 886	6 675	17.12.2014	25.2.2015
EGF/2014/001	EL	2014-2020	Nutriart	Voedingsmiddelen	5.2.2014	a	Crisis	4 064 000	6 096 000	1 013	6 018	25.9.2014	6.10.2014
EGF/2014/002	NL	2014-2020	Gelderland en Overijssel, afdeling 18	Bouw van gebouwen	20.2.2014	b	Crisis	1 083 854	1 625 781	475	3 423	22.10.2014	28.10.2014
EGF/2014/003	ES	2014-2020	Aragón eet- en drinkgelegenheden	Eet- en drinkgelegenheden	21.2.2014	b	Crisis	640 000	960 000	280	3 429	22.10.2014	29.10.2014
EGF/2014/004	ES	2014-2020	Comunidad Valenciana metaal	Metaalproducten	25.3.2014	b	Crisis	679 456	1 019 184	300	3 397	22.10.2014	29.10.2014
EGF/2014/005	FR	2014-2020	GAD	Slachthuis	6.6.2014	a	Crisis	612 000	918 000	760	1 208	26.11.2014	16.12.2014
EGF/2014/006	FR	2014-2020	PSA	Automobieliindustrie	25.4.2014	a	Handel	8 469 737	12 704 605	2 357	5 390	22.10.2014	5.11.2014
EGF/2014/007	IE	2014-2020	Andersen Ireland	Juwelen	16.5.2014	c	Handel	1 000 800	1 501 200	276	5 439	26.11.2014	16.12.2014
EGF/2014/008	FI	2014-2020	STX Rauma	Scheepsbouw	27.5.2014	a	Handel	951 200	1 426 800	565	2 525	26.11.2014	16.12.2014
EGF/2014/009	EL	2014-2020	Sprider Stores	Detailhandel	6.6.2014	a	Crisis	4 860 600	7 290 900	1 311	5 561	26.11.2014	16.12.2014
EGF/2014/010	IT	2014-2020	Whirlpool	Huishoudapparaten	18.6.2014	a	Crisis	1 260 000	1 890 000	608	3 109	17.12.2014	25.2.2015
EGF/2014/013	EL	2014-2020	Odyssefs Fokas	Detailhandel	29.7.2014	a	Crisis	4 296 000	6 444 000	1 100	5 858	17.12.2014	25.2.2015
Totaal aantal besluiten en betalingen uit de begroting van 2013-14: 28								94 083 766	114 427 463	27 610			
						a = 18 b = 7 c = 3	Handel = 17 Crisis = 11	3 360 134	4 086 695	986	3 999	Gemiddelde cijfers	

Tabel 3 – In 2013 en 2014 toegekende EFG-bijdragen: profiel van de werknemers (met uitzondering van NEET's)⁸

EGF-nr.	Lidstaat	Aanvraag	Ontslagen werknemers	Werknemers voor wie steun wordt aangevraagd	% werknemers voor wie steun wordt aangevraagd/ontslagen werknemers	Mannen voor wie steun wordt aangevraagd	Vrouwen voor wie steun wordt aangevraagd	EU-burgers voor wie steun wordt aangevraagd	Niet-EU-burgers voor wie steun wordt aangevraagd	Werknemers 15-24 jaar voor wie steun wordt aangevraagd	Werknemers 25-54 jaar voor wie steun wordt aangevraagd	Werknemers 55-64 jaar voor wie steun wordt aangevraagd	Werknemers > 64 jaar voor wie steun wordt aangevraagd	Werknemers met een handicap voor wie steun wordt aangevraagd
EGF/2011/010	AT	Austria Tabak	320	270	84%	225	45	253	17	47	199	24	0	0
EGF/2011/016	IT	Agile	1 257	856	68%	531	325	762	94	9	627	211	9	43
EGF/2011/023	IT	Antonio Merloni	1 517	1 517	100%	1 063	454	1 450	67	0	1 322	193	2	0
EGF/2011/025	IT	Lombardije	529	480	91%	290	190	473	7	0	450	22	8	0
EGF/2012/007	IT	VDC Technologies	1 164	1 146	98%	1 057	89	1 145	1	0	713	432	1	69
EGF/2012/008	IT	De Tomaso Automobili	1 030	1 010	98%	890	120	978	32	0	898	112	0	7
EGF/2012/010	RO	Mechel	1 513	1 000	66%	728	272	999	1	9	879	112	0	4
EGF/2012/011	DK	Vestas	611	611	100%	394	217	596	15	2	518	88	3	N/A
EGF/2013/001	FI	Nokia	4 509	3 719	82%	2 338	1 381	3 525	194	30	3 302	385	2	38
EGF/2013/002	BE	Carsid	939	752	80%	740	12	723	29	0	595	157	0	0
EGF/2013/003	DE	First Solar	1 244	875	70%	667	208	871	4	36	723	116	0	45
EGF/2013/004	ES	Comunidad Valenciana bouwmaterialen	630	300	48%	267	33	290	10	2	243	55	0	0
EGF/2013/008	ES	Textiel Comunidad Valenciana	560	300	54%	172	128	294	6	5	235	60	0	0
EGF/2013/006	PL	Fiat Auto Poland	1 079	777	72%	602	175	777	0	19	613	145	0	0
EGF/2013/010	ES	Castilla y León	587	587	100%	457	130	587	0	3	426	142	16	17
EGF/2013/012	BE	Ford Genk	512	479	94%	401	78	479	0	3	470	6	0	7
EGF/2013/014	FR	Air France	5 213	3 886	75%	2 322	1 564	3 879	7	1	1 206	2 679	0	0
EGF/2014/001	EL	Nutriart	508	508	100%	337	171	501	7	1	466	41	0	0
EGF/2014/002	NL	Gelderland-Overijssel bouw	562	475	85%	440	35	475	0	15	356	104	0	0
EGF/2014/003	ES	Aragón	904	280	31%	97	183	174	106	26	232	22	0	0
EGF/2014/004	ES	Whirlpool	633	300	47%	258	42	296	4	9	276	15	0	0
EGF/2014/005	FR	GAD	760	760	100%	487	273	760	0	6	620	133	1	0
EGF/2014/006	FR	PSA	6 120	2 357	39%	1 896	461	2 135	222	2	968	1 387	0	0
EGF/2014/007	IE	Andersen Ireland	171	138	81%	36	102	137	1	1	126	11	0	0
EGF/2014/008	FI	STX Rauma	634	565	89%	496	69	565	0	7	322	234	2	0
EGF/2014/009	EL	Sprider Stores	761	761	100%	112	649	761	0	37	720	4	0	0
EGF/2014/010	IT	Whirlpool	608	608	100%	422	186	506	102	32	514	62	0	0
EGF/2014/013	EL	Odyssefs Fokas	600	600	100%	65	535	592	8	6	554	39	1	0
Totaal aantal besluiten en betalingen uit de begroting voor 2013-2014: 28			35 475	25 917	73%	17 790	8 127	24 983	934	308	18 573	6 991	45	230

- Sommige lidstaten hebben werknemers van meer dan 65 jaar opgenomen in de leeftijdsgroep van 55-64 jaar

- bedrijven met een hoog aantal werknemers met een gezondheidsprobleem of een handicap kunnen bedrijven zijn die een speciaal beleid hebben om mensen met een handicap in dienst te nemen

Gegevens op 31/12/2014

⁸

Tijdens de referentieperiode werd nog een voorstel (EGF/2012/004 ES/Grupo Santana) goedgekeurd, maar omdat Spanje dat project vervolgens introk, is het niet in het verslag opgenomen.

4.2.1. *Met behulp van EFG-steun gefinancierde acties*

Artikel 3 van Verordening (EG) nr. 1927/2006 en artikel 7 van Verordening (EU) nr. 1309/2013 bepalen dat het EFG actieve arbeidsmarktmaatregelen kan medefinancieren om ontslagen werknemers weer aan het werk te helpen. Daarnaast bepalen deze verordeningen dat het EFG op initiatief van de betrokken lidstaat activiteiten ter implementatie van het fonds op het vlak van voorbereiding, beheer, voorlichting en publiciteit en controle kan financieren.

De maatregelen die werden goedgekeurd voor de 28 EFG-bijdragen die in 2013 en 2014 werden toegekend, hadden tot doel 27 610 ontslagen werknemers op de arbeidsmarkt te reintegreren. De maatregelen bestonden voornamelijk uit:

- intensieve, geïndividualiseerde hulp bij het zoeken naar werk en casemanagement;
- verschillende vormen van beroepsopleidings-, bij- en herscholingsmaatregelen;
- verschillende tijdelijke financiële stimulansen/toelagen voor de duur van de actieve maatregelen tot wanneer de werknemers daadwerkelijk opnieuw een baan hadden;
- mentoring tijdens de eerste fase in de nieuwe baan;
- andere soorten activiteiten zoals het bevorderen van ondernemerschap/het oprichten van bedrijven en eenmalige prikkels om opnieuw aan de slag te gaan, respectievelijk werknemers aan te werven.

Bij het samenstellen van de steunpakketten hebben de lidstaten rekening gehouden met de achtergrond, de ervaring en het opleidingsniveau van de verschillende werknemers, hun mobiliteit en de huidige of verwachte kansen op een baan in de betrokken regio.

4.2.2. *Complementariteit met door de structuurfondsen, met name het Europees Sociaal Fonds (ESF), gefinancierde acties*

Het EFG is bedoeld om de inzetbaarheid te vergroten en te zorgen voor een snelle re-integratie van ontslagen werknemers op de arbeidsmarkt door de toepassing van actieve arbeidsmarktmaatregelen. Als zodanig vormt het een aanvulling op het ESF, dat het belangrijkste EU-instrument is voor de bevordering van de werkgelegenheid. Algemeen genomen ligt de complementariteit van de twee fondsen in hun vermogen om de voornoemde kwesties vanuit twee verschillende tijdsperspectieven aan te pakken: terwijl het EFG op de behoeften toegesneden bijstand aan ontslagen werknemers verleent in reactie op specifieke, grootschalige gebeurtenissen die aanleiding geven tot massaontslagen, treedt het ESF op ter ondersteuning van strategische doelen op lange termijn (bijv. vergroting van het menselijk kapitaal en het in goede banen leiden van veranderingen) via meerjarenprogramma's waarvan de middelen doorgaans niet meer kunnen worden herschikt voor maatregelen waarmee wordt gereageerd op crisissituaties als gevolg van massaontslagen. EFG- en ESF-maatregelen worden nu en dan gecombineerd om zowel op korte als op lange termijn oplossingen aan te reiken. Het beslissende criterium is de mate waarin de beschikbare instrumenten de betrokken werknemers echt kunnen helpen. De lidstaten bepalen welke instrumenten en acties het meest kunnen bijdragen tot de verwezenlijking van de nagestreefde doelstellingen en stellen er een planning voor vast.

De inhoud van het "gecoördineerde pakket van individuele dienstverlening" dat door het EFG wordt medegefinancierd, moet in **evenwicht** zijn met overige acties en moet deze **aanvullen**. De door het EFG medegefinancierde maatregelen kunnen een stuk verder gaan dan standaardvoorzieningen en -acties. De praktijk heeft geleerd dat de lidstaten dankzij het EFG ontslagen werknemers bijstand kunnen geven die beter op hun behoeften is afgestemd en intensiever is dan anders mogelijk zou zijn geweest, met inbegrip van maatregelen waartoe zij

normaal gezien geen toegang hebben (bijv. middelbaar of hoger onderwijs). Dankzij het EFG kunnen de lidstaten meer speciale aandacht besteden aan de meest kwetsbare werknemers, zoals lagergeschoolden en werknemers met een migrantenachtergrond, en kunnen zij de bijstand met een betere ratio adviseur/werknemer en/of gedurende een langere periode verlenen dan mogelijk zou zijn zonder EFG-steun. Dit vergroot de kans van de werknemers op een verbetering van hun situatie. Bij wijze van afwijking laat de nieuwe EFG-verordening tot het einde van 2017 toe dat de lidstaten in regio's met een hoge jeugdwerkloosheid de steun uitbreiden naar jongeren die niet werken en geen onderwijs of opleiding volgen (NEET's). Het is de bedoeling aldus bij te dragen tot de uitvoering van de jongerengarantie, die in april 2013 door de Raad is bekrachtigd⁹.

Alle lidstaten moeten de nodige regelingen treffen om elk risico van dubbele financiering uit financiële instrumenten van de EU te voorkomen, zoals bepaald in artikel 6, lid 5, van Verordening (EG) nr. 1927/2006 en artikel 9, lid 5, van Verordening (EU) nr. 1309/2013.

4.3. Dossiers die niet aan de voorwaarden voor een financiële bijdrage uit het EFG voldeden

Noch de Commissie noch de begrotingsautoriteit heeft een aanvraag van de lidstaten voor EFG-financiering afgewezen.

4.4. Door het EFG behaalde resultaten

De voornaamste bron van informatie voor de door het EFG behaalde resultaten zijn de eindverslagen die de lidstaten overeenkomstig artikel 15 van Verordening (EG) nr. 1927/2006 en artikel 19 van Verordening (EU) nr. 1309/2013 indienen. Die verslagen worden aangevuld met informatie die de lidstaten rechtstreeks aan de Commissie en tijdens vergaderingen en conferenties medelen.

De Commissie had eind 2014 eindverslagen ontvangen voor 34 door het EFG medegefinancierde dossiers, die werden uitgevoerd door 13 lidstaten vóór midden 2014¹⁰.

Een samenvatting van de in 2013 en 2014 door deze lidstaten gemelde belangrijkste resultaten en gegevens is te vinden in dit punt en in tabel 4. 13 van de 34 dossiers waren ook in de evaluatie achteraf van het EFG opgenomen. Het doel van de evaluatie achteraf is het meten van de meerwaarde van het EFG en het effect op de ontslagen werknemers en de arbeidsmarkt (zie punt 4.7.4).

Tegen 31 december 2014 had de Commissie de eindverslagen ontvangen voor in totaal 91 EFG-dossiers, goed voor 68 % van het totale aantal ontvangen aanvragen (134).

Op basis van de informatie in de eindverslagen van de lidstaten kan worden geconcludeerd dat het EFG een toegevoegde waarde is voor wat de lidstaten anders hadden kunnen doen om de ontslagen werknemers aan een nieuwe baan te helpen en hen toe te laten zich op de arbeidsmarkt te herpositioneren. Dankzij het EFG kunnen de lidstaten aan meer ontslagen werknemers gedurende langere tijd maatregelen van een betere kwaliteit aanbieden dan mogelijk zou zijn zonder EFG-steun.

4.4.1. Samenvatting van de in 2013 en 2014 gemelde resultaten en goede praktijken

Uit de eindverslagen die door de 13 lidstaten zijn ingediend, is gebleken dat 7 656 werknemers (44,9 % van de 18 848 werknemers die EFG-steun kregen) aan het einde van de EFG-implementatieperiode een nieuwe baan hadden gevonden of als zelfstandigen aan de

⁹ Aanbeveling van de Raad van 22 april 2013 tot invoering van een jongerengarantie. Het aantal door het EFG ondersteunde NEET's mag niet groter zijn dan het aantal beoogde begunstigden.

¹⁰ Definitieve verslagen moeten zes maanden na het einde van de uitvoering worden ingediend.

slag waren gegaan. Dit is een goed resultaat, te meer omdat de werknemers die via door het EFG medegefinancierde maatregelen steun krijgen, doorgaans tot de groep werknemers behoren die het meest moeilijkheden op de arbeidsmarkt ondervindt. Ongeveer 6 % studeerde nog of volgde nog een opleiding en 39,1 % was nog altijd werkloos of was inactief om persoonlijke redenen. In tabel 4 worden de details getoond.

Net zoals in 2012 werden de resultaten met betrekking tot de re-integratie in het arbeidsproces beïnvloed door de verminderde absorptiecapaciteit van de plaatselijke en regionale arbeidsmarkten als rechtstreeks gevolg van de wereldwijde financiële en economische crisis. Het re-integratiepercentage, dat wordt opgetekend aan het einde van de betreffende implementatieperiodes, is nochtans slechts een opname van de werkgelegenheidssituatie van de werknemers op het moment dat de gegevens werden verzameld. Het zegt niets over het soort werk en de kwaliteit van de baan die de betrokken werknemers hebben gevonden en kan op korte tijd sterk veranderen. Volgens de informatie die de Commissie van verschillende lidstaten heeft ontvangen, gaat het re-integratiepercentage vaak reeds enkele maanden na de indiening van de eindverslagen in stijgende lijn, en stijgt het verder op middellange termijn, vooral wanneer de op de behoeften toegesneden bijstand ook na de EFG-termijn wordt voortgezet, op kosten van de lidstaten zelf of met steun van het ESF. Hieruit blijkt dat de door het EFG medegefinancierde steun aanvullende positieve effecten op de langere termijn kan hebben.

4.4.2. *Kwalitatieve beoordeling*

De steunpakketten die de 13 lidstaten aan de ontslagen werknemers hebben aangeboden, omvatten heel wat individuele begeleiding bij het zoeken van een baan, outplacementdiensten en (her)kwalificatiemaatregelen. Aan de volgende twee categorieën maatregelen werd de grootste steun toegekend: *opleiding en herscholing* (ongeveer 56,5 miljoen EUR of 32 % van de totale individuele dienstverlening voor alle 34 dossiers) en *financiële toelagen* aan werknemers in het kader van beleidsmaatregelen voor een actieve arbeidsmarkt (ongeveer 68,5 miljoen EUR of 38,8 % van de totale individuele dienstverlening voor alle 34 dossiers). Sinds de EFG-verordening van 2013 in werking is getreden, mogen toelagen maximaal 35 % van de totale kosten uitmaken. Individuele begeleiding en de bevordering van ondernemerschap zijn andere courante maatregelen.

De kwalificatie- en opleidingsprogramma's waren afgestemd op de behoeften en wensen van de werknemers en op de behoeften van de lokale en regionale arbeidsmarkten. Er werd ook rekening gehouden met het potentieel van veelbelovende sectoren.

Uit de evaluatie achteraf, die in mei 2014 werd gepubliceerd¹¹, blijkt dat het EFG een positieve bijdrage heeft geleverd bij de aanpak van belangrijke werkgelegenheids- en sociale problemen als gevolg van massaontslagen. Dankzij het EFG konden de lidstaten doortastender optreden in de door ontslagen getroffen regio's dan mogelijk zou zijn geweest zonder EFG-steun, zowel wat het aantal ondersteunde werknemers als wat het toepassingsgebied, de duur en de kwaliteit van de steun betreft. Uit de evaluatie blijkt ook dat de intensieve, op maat gesneden bijstand van het EFG tot betere resultaten leidt op het vlak van wedertewerkstelling dan de gestandaardiseerde pakketten van de nationale actieve arbeidsmarktmaatregelen. Dankzij het EFG werd het niet alleen mogelijk om meer intensieve steunpakketten voor ontslagen werknemers aan te bieden, maar konden de autoriteiten van sommige lidstaten steun bieden aan werknemers die gewoonlijk uit de boot vallen en steunmaatregelen ontwikkelen die anders onmogelijk zouden zijn geweest, wat bijdroeg tot de

¹¹ Europese Commissie: Evaluatie achteraf van het Europees Fonds voor aanpassing aan de globalisering (eerste fase)

ontwikkeling van beleidsmaatregelen op het gebied van herstructurering, een actieve arbeidsmarkt en beroepsopleiding.

Tabel 4 — In 2013 en 2014 ontvangen eindverslagen — overzicht van de resultaten

EFG-nr.	EGF/2010/017	EGF/2010/022	EGF/2010/025	EGF/2010/026	EGF/2010/027	EGF/2010/028	EGF/2010/029	EGF/2010/030	EGF/2010/031	EGF/2011/001	EGF/2011/002	EGF/2011/003	EGF/2011/004
Aanvraag	Machinedbouw, Midden-Jutland	LM Glasfiber	Odense Steel Shipyard	Rohde	Noord-Brabant, afdeling 18	Overijssel, afdeling 18	Zuid-Holland en Utrecht, afdeling 18	Noord-Holland en Flevoland, afdeling 18	General Motors Belgium	Niederösterreich-Oberösterreich	Trentino - Zuid-Tirol, bouw van gebouwen	Arnsberg en Düsseldorf Automobielsector	ALDI Hellas
Lidstaat	DK	DK	DK	PT	NL	NL	NL	NL	BE	AT	IT	DE	EL
Sector (korte benaming)	Machines, apparaten en werktuigen	Machines, apparaten en werktuigen	Scheepsbouw	Schoeisel	Drukkerijen	Drukkerijen	Drukkerijen	Drukkerijen	Automobielsector	Vervoer te land	Bouw van gebouwen	Automobielsector	Detailhandel
Datum van aanvraag	11/05/2010	07/07/2010	06/10/2010	26/11/2010	20/12/2010	20/12/2010	20/12/2010	20/12/2010	20/12/2010	03/01/2011	07/02/2011	09/02/2011	10/05/2011
Ontslagen werknemers	813	1 650	1 184	974	199	214	800	551	2 834	2 338	643	778	642
Aantal werknemers voor wie de maatregelen bedoeld zijn	325	825	950	680	199	214	800	551	2 834	502	528	778	642
Ingangsdatum van maatregelen	11/08/2010	01/08/2010	01/10/2010	20/05/2010	16/01/2010	16/01/2010	16/01/2010	16/01/2010	14/06/2010	01/02/2011	01/05/2011	01/03/2010	01/07/2011
Einddatum van maatregelen	11/08/2012	01/08/2012	06/10/2012	26/11/2012	20/12/2012	20/12/2012	20/12/2012	20/12/2012	20/12/2012	01/02/2013	01/05/2013	09/02/2013	01/07/2013
Uiterste termijn voor eindrapport	11/02/2013	01/02/2013	06/04/2013	26/05/2013	20/06/2013	20/06/2013	20/06/2013	20/06/2013	20/06/2013	01/08/2013	01/11/2013	09/08/2013	01/01/2014
Dossier afgesloten vóór 31/12/2014? (Art. 15, lid 2, van de EFG-verordening)	Ja	Ja	Ja	Nee	Ja	Nee	Nee	Nee	Nee	Ja	Nee	Nee	Nee
RESULTATEN AAN HET EINDE VAN DE EFG-IMPLEMENTATIEPERIODE, GEBASEERD OP DE EINDRAPPORTEN VAN DE LIDSTATEN:													
Bijgestane werknemers	152	401	568	616	146	188	626	477	2 832	134	160	761	464
% van de werknemers voor wie steun werd aangevraagd	46,8%	48,6%	59,8%	90,6%	73,4%	87,9%	78,3%	86,6%	99,9%	26,7%	30,3%	97,8%	72,3%
Arbeidsmarktpositie van de werknemers die bijstand krijgen dankzij EFG-steun (de in deze tabel aangegeven arbeidsmarktpositie van de werknemers beschrijft normaalgezien de situatie aan het eind van de implementatieperiode; in sommige gevallen beschrijft het echter de situatie van enkele maanden)													
Aantal werknemers dat aan het eind van de EFG-implementatieperiode gere-integreerd is	91	119	238	274	107	132	415	314	0	59	34	432	240
in %	59,9%	29,7%	41,9%	44,5%	73,3%	70,2%	66,3%	65,8%	0,0%	44,0%	21,3%	56,8%	51,7%
waarvan:													
als werknemers	89	109	191	267	91	124	382	290		57	32	414	230
als zelfstandigen	2	10	47	7	16	8	33	24		2	2	18	10
Werknemers die onderwijs of opleiding volgen	5	7	12	41	0	0	0	0		2	0	12	0
in %	3,3%	1,7%	2,1%	6,7%	0,0%	0,0%	0,0%	0,0%	0,0%	1,5%	0,0%	1,6%	0,0%
Werkloze of inactieve werknemers (*) (verschillende redenen)	56	275	318	253	39	56	211	163		73	126	317	224
in %	36,8%	68,6%	56,0%	41,1%	26,7%	29,8%	33,7%	34,2%	0,0%	54,5%	78,8%	41,7%	48,3%
Arbeidsmarktpositie niet vermeld	0	0	0	48	0	0	0	0	2 832	0	0	0	0
in %	0,0%	0,0%	0,0%	7,8%	0,0%	0,0%	0,0%	0,0%	100,0%	0,0%	0,0%	0,0%	0,0%
	100,0%	100,0%	100,0%	100,0%	100,0%	100,0%	100,0%	100,0%	100,0%	100,0%	100,0%	100,0%	100,0%
(*) 'inactief' kan wijzen op verschillende persoonlijke redenen waarom mensen niet meer beschikbaar zijn voor de arbeidsmarkt, zoals pensioenstelling enz.													

EGF-nr.	EGF/2011/005	EGF/2011/006	EGF/2011/008	EGF/2011/009	EGF/2011/010	EGF/2011/011	EGF/2011/013	EGF/2011/014	EGF/2011/015	EGF/2011/016	EGF/2011/017	EGF/2011/018	EGF/2011/019
Aanvraag	Norte-Centro Automobiel- sector	Bouw van gebouwen Comunidad Valenciana	Odense Steel Shipyards 2	Gelderland Bouw (afdeling 41)	Austria Tabak	Soziale Dienstleistungen	Flextronics	Nokia	AstraZeneca	Agile	Aragón Bouw	Baskenland metaalproducten	Galië, metaalsector
Lidstaat	PT	ES	DK	NL	AT	AT	DK	RO	SE	IT	ES	ES	ES
Sector (korte benaming)	Automobiel- industrie	Bouw van gebouwen	Scheepsbouw	Bouw van gebouwen	Tabak	Maatschappelijke dienstverlening waarbij geen onderdak wordt verschafft	Elektronische apparatuur	Mobiele telefoons	Farmaceutica	ICT-diensten	Bouw van gebouwen	Metaalproducten	Metaalproducten
Datum van aanvraag	06/06/2011	01/07/2011	28/10/2011	15/12/2011	20/12/2011	21/12/2011	21/12/2011	22/12/2011	23/12/2011	30/12/2011	28/12/2011	28/12/2011	28/12/2011
Ontslagen werknemers	726	1 138	999	516	320	1 050	303	1 904	987	1 257	788	1 106	878
Aantal werknemers voor wie de maatregelen bedoeld zijn	726	1 138	550	435	270	350	153	1 416	700	856	320	500	450
Ingangsdatum van maatregelen	01/07/2010	30/09/2011	31/10/2011	01/01/2012	15/11/2011	01/10/2011	21/03/2012	08/12/2011	26/10/2010	15/03/2012	28/12/2011	19/03/2012	23/03/2012
Einddatum van maatregelen	06/06/2013	30/09/2013	31/10/2013	01/01/2014	20/12/2013	21/12/2013	21/03/2014	22/12/2013	23/12/2013	15/03/2014	28/12/2013	19/03/2014	23/03/2014
Uiterste termijn voor eindrapport	06/12/2013	30/03/2014	30/04/2014	01/07/2014	20/06/2014	21/06/2014	21/09/2014	22/06/2014	23/06/2014	15/09/2014	28/06/2014	19/09/2014	23/09/2014
Dossier afgesloten vóór 31/12/2014? (Art. 15, lid 2, van de EFG-verordening)	Nee	Nee	Nee	Nee	Nee	Nee	Nee	Nee	Nee	Ja	Nee	Nee	Nee

RESULTATEN AAN HET EINDE VAN DE EFG-IMPLEMENTATIEPERIODE, GEBASEERD OP DE EINDRAPPORTEN VAN DE LIDSTATEN:

Bijgestane werknemers	322	423	345	450	193	225	67	1 595	463	485	320	366	454
% van de werknemers voor wie steun werd aangevraagd	44,4%	37,2%	62,7%	103,4%	71,5%	64,3%	43,8%	112,6%	66,1%	56,7%	100,0%	73,2%	100,9%

Arbeidsmarktpositie van de werknemers die bijstand krijgen dankzij EFG-steun

(de in deze tabel aangegeven arbeidsmarktpositie van de werknemers beschrijft normaalgezien de situatie aan het eind van de implementatieperiode; in sommige gevallen beschrijft het echter de situatie van enkele maanden later)

Aantal werknemers dat aan het eind van de EFG-implementatieperiode gere-integreerd is	103	167	204	374	111	87	0	1 007	330	184	93	105	186
in %	32,0%	39,5%	59,1%	83,1%	57,5%	38,7%	0,0%	63,1%	71,3%	37,9%	29,1%	28,7%	41,0%
waarvan:													
als werknemers	69	145	183	332	107	83		944	330	181	72	92	170
als zelfstandigen	34	22	21	42	4	4		63	3	3	21	13	16
Werknemers die onderwijs of opleiding volgen	4	0	18	0	37	99				32	0	0	0
in %	1,2%	0,0%	5,2%	0,0%	19,2%	44,0%	0,0%	0,0%	0,0%	6,6%	0,0%	0,0%	0,0%
Werkloze of inactieve werknemers (*) (verschillende redenen)	189	256	123	76	41	39		588		24	224	261	268
in %	58,7%	60,5%	35,7%	16,9%	21,2%	17,3%	0,0%	36,9%	0,0%	4,9%	70,0%	71,3%	59,0%
Arbeidsmarktpositie niet vermeld	26	0	0	0	4	0	67	0	133	245	3	0	0
in %	8,1%	0,0%	0,0%	0,0%	2,1%	0,0%	100,0%	0,0%	28,7%	50,5%	0,9%	0,0%	0,0%
	100,0%	100,0%	100,0%	100,0%	100,0%	100,0%	100,0%	100,0%	100,0%	100,0%	100,0%	100,0%	100,0%

(*) 'inactief' kan wijzen op verschillende persoonlijke redenen waarom mensen niet meer beschikbaar zijn voor de arbeidsmarkt, zoals pensioenstelling enz.

EGF-nr.	EGF/2011/020	EGF/2011/021	EGF/2011/023	EGF/2011/025	EGF/2011/026	EGF/2012/001	EGF/2012/002	EGF/2012/006	
Aanvraag	Schoeisel, Comunidad Valenciana	Zalco	Antonio Merloni	Lombardije	Emilia-Romagna motorfietsen	TalkTalk	Manroland	Nokia Salo	34 aanvragen
Lidstaat	ES	NL	IT	IT	IT	IE	DE	FI	van 12 LS
Sector (korte benaming)	Schoeisel	Metalen in primaire vorm	Huishoudapparatuur	Elektronische apparaten	Motorfietsen	Callcenters	Machines, apparaten en werktuigen	Mobiele telefoons	
Datum van aanvraag	28/12/2011	28/12/2011	29/12/2011	30/12/2011	30/12/2011	29/02/2012	04/05/2012	04/07/2012	
Ontslagen werknemers	876	616	1 517	529	502	592	2 284	1 000	33 508
Aantal werknemers voor wie de maatregelen bedoeld zijn	876	616	1 517	480	502	432	2 103	1 000	25 218
Ingangsdatum van maatregelen	26/03/2012	02/01/2012	29/03/2012	01/03/2012	01/03/2012	07/09/2011	01/02/2012	29/02/2012	
Einddatum van maatregelen	26/03/2014	02/02/2014	29/03/2014	01/03/2014	01/03/2014	28/02/2014	04/05/2014	04/07/2014	
Uiterste termijn voor eindrapport	26/09/2014	02/07/2014	29/09/2014	01/09/2014	01/09/2014	28/08/2014	04/11/2014	04/11/2014	
Dossier afgesloten vóór 31/12/2014? (Art. 15, lid 2, van de EFG-verordening)	Nee	Nee	Nee	Nee	Nee	Nee	Nee	Nee	
RESULTATEN AAN HET EINDE VAN DE EFG-IMPLEMENTATIEPERIODE, GEBASEERD OP DE EINDRAPPORTEN VAN DE LIDSTATEN:									
Bijgestane werknemers	423	285	1 300	158	243	432	1 945	829	18 848
% van de werknemers voor wie steun werd aangevraagd	48,3%	46,3%	85,7%	32,9%	48,4%	100,0%	92,5%	82,9%	74,7%
Arbeidsmarktpositie van de werknemers die bijstand krijgen dankzij EFG-steun (de in deze tabel aangegeven arbeidsmarktpositie van de werknemers beschrijft normaalgezien de situatie aan het eind van de implementatieperiode;									
Aantal werknemers dat aan het eind van de EFG-implementatieperiode gere-integreerd is	197	178	7	64	59	162	1 216	367	7 656
in %	46,6%	62,5%	0,5%	40,5%	24,3%	37,5%	62,5%	44,3%	44,9%
waarvan:									
als werknemers	189	172	7	60	59	162	1205	364	7 202
als zelfstandigen	8	6	0	4	0	0	11	3	454
Werknemers die onderwijs of opleiding volgen	0	13	0	0	184	74	23	104	667
in %	0,0%	4,6%	0,0%	0,0%	75,7%	17,1%	1,2%	12,5%	6,0%
Werkloze of inactieve werknemers (*) (verschillende redenen)	226	94	1 211	94	0	33	706	358	6 922
in %	53,4%	33,0%	93,2%	59,5%	0,0%	7,6%	36,3%	43,2%	39,1%
Arbeidsmarktpositie niet vermeld	0	0	82	0	0	163	0	0	3 603
in %	0,0%	0,0%	6,3%	0,0%	0,0%	37,7%	0,0%	0,0%	10,1%
	100,0%	100,0%	100,0%	100,0%	100,0%	100,0%	100,0%	100,0%	100,0%

(*) 'inactief' kan wijzen op verschillende persoonlijke redenen waarom mensen niet meer beschikbaar zijn voor de arbeidsmarkt, zoals pensioenstelling enz.

4.5. Programmeringsperiode 2014-2020 – de nieuwe EFG-verordening

Overeenkomstig artikel 20 van Verordening (EG) nr. 1927/2006 (de EFG-verordening) werd deze verordening in 2013 herzien ter voorbereiding van het meerjarig financieel kader voor de periode 2014-2020. Op basis van het voorstel van de Commissie hebben de Raad en het Europees Parlement ingestemd met de voortzetting van het EFG als instrument om te zorgen voor specifieke, eenmalige steun aan werknemers die worden ontslagen als gevolg van belangrijke structurele veranderingen door de globalisering of de wereldwijde financiële en economische crisis. De nieuwe EFG-verordening (Verordening (EU) nr. 1309/2013) werd op 17 december 2014 vastgesteld door het Europees Parlement en de Raad.

Onder de nieuwe verordening kan de crisis opnieuw als criterium voor steunverlening worden gebruikt, zodat een EFG-aanvraag kan worden gerechtvaardigd door de huidige of toekomstige economische en financiële crises. Daarnaast wordt het toepassingsgebied van het EFG uitgebreid, waardoor ook werknemers met een tijdelijk contract en zelfstandigen in aanmerking komen voor steun. Ter ondersteuning van de uitvoering van de jongerengarantie bevat de nieuwe verordening tot het einde van 2017 een afwijking waardoor in regio's die in aanmerking komen voor het Werkgelegenheidsinitiatief voor jongeren ook voor NEET's steun kan worden verkregen¹². De nieuwe verordening beperkt bovendien de maatregelen uit hoofde van artikel 7, onder b) (bv. toelagen en premies) tot 35 % van de totale kosten, terwijl subsidies voor ondernemers maximaal 15 000 EUR per werknemer mogen bedragen. De nieuwe verordening voorziet ook in termijnen die de tijd tussen het indienen van de aanvragen en het besluit over de beschikbaarstelling door het Europees Parlement en de Raad moet verkorten.

4.6. Financieel verslag

4.6.1. Door het EFG bijgedragen fondsen

In 2013 en 2014 heeft de begrotingsautoriteit 28 bijdragen uit het EFG goedgekeurd voor een totaalbedrag van 114 427 463 EUR (zie tabel 2). Deze bijdragen kwamen uit de begrotingen voor 2013 en 2014; de vier meest recente bijdragen werden in december 2014 door de begrotingsautoriteit goedgekeurd en begin 2015 uitbetaald.

Krachtens artikel 28 van het Interinstitutioneel Akkoord van 17 mei 2006¹³, dat het begrotingskader van het EFG tot eind 2013 bepaalt, mag het EFG wat de vastleggingskredieten betreft niet groter zijn dan een jaarlijks maximumbedrag van 500 miljoen EUR. Dit bedrag kan afkomstig zijn uit marges onder het totale uitgavenmaximum van het voorgaande jaar en/of uit geannuleerde vastleggingskredieten van de voorgaande twee jaren, met uitzondering van de kredieten voor rubriek 1B van het financieel kader. In 2013 werd 500 miljoen EUR in de reserve geplaatst. Voor de periode van 2014 tot en met 2020 legt artikel 12 van Verordening (EU, Euratom) nr. 1311/2013 van de Raad¹⁴ het jaarlijkse maximumbedrag voor het EFG vast op 150 miljoen EUR (prijzen van 2011). In 2014 betekende dit dat vastleggingskredieten voor een bedrag van 159 181 000 EUR van de EFG-reserve ter beschikking werden gesteld. De vastleggingskredieten voor de in beide jaren toegekende bijdragen werden, telkens als de

¹² COM(2013) 144 final. Mededeling van de Commissie aan de Raad, het Europees Parlement, het Europees Economisch en Sociaal Comité en het Comité van de Regio's: Werkgelegenheidsinitiatief voor jongeren, 12.3.2013.

¹³ PB C 139 van 14.6.2006, blz. 1.

¹⁴ Verordening (EU, Euratom) nr. 1311/2013 van de Raad van 2 december 2013 tot bepaling van het meerjarig financieel kader voor de jaren 2014-2020 (PB L 347 van 20.12.2013, blz. 884).

begrotingsautoriteit een aanvraag had goedgekeurd, van de EFG-reserve naar het EFG-begrotingsonderdeel overgeschreven.

Wat betalingskredieten betreft werd aan het begin van 2013 en 2014 een som van 50 000 000 EUR aan betalingskredieten naar het EFG-begrotingsonderdeel overgeschreven. In 2013 was dit voldoende voor de toegekende bijdragen, die in totaal 35 748 557 EUR bedroegen. In 2014 liep het totale bedrag van de goedgekeurde aanvragen op tot 78 678 907 EUR, zodat er extra betalingskredieten nodig waren. Deze kwamen van bedragen die werden teruggevorderd bij lidstaten die in de afsluitingsfase aangaven dat zij de aan hen toegekende bedragen niet volledig hadden besteed.

4.6.2. *Uitgaven voor technische bijstand*

Overeenkomstig artikel 8, lid 1, van Verordening (EG) nr. 1927/2006 kan op initiatief van de Commissie tot 0,35 % van het jaarlijks maximumbedrag (1,75 miljoen EUR in 2013) worden gebruikt in de vorm van technische bijstand voor activiteiten die nodig zijn voor de tenuitvoerlegging van de EFG-verordening, zoals voorbereiding, monitoring, voorlichting, het creëren van een kennisbasis, administratieve en technische ondersteuning en audit-, controle- en evaluatieactiviteiten. In artikel 11, lid 1, van Verordening (EU) nr. 1309/2013 wordt het maximumbedrag dat op initiatief van de Commissie voor technische bijstand kan worden gebruikt teruggebracht tot 0,5 % van het gereduceerde totale bedrag (ongeveer 0,75 miljoen EUR in 2014). De begrotingsautoriteit heeft de voorstellen van de Commissie voor technische bijstand in 2013 en 2014 (respectievelijk 750 000 EUR¹⁵ en 330 000 EUR¹⁶) goedgekeurd.

Tabel 5 – Uitgaven voor technische bijstand in 2013 en 2014

Beschrijving	Aanvankelijke begroting voor 2013 (EUR)	Feitelijke begroting voor 2013 (EUR)	Aanvankelijke begroting voor 2014 (EUR)	Feitelijke begroting voor 2014 (EUR)	Opmerking
Voorlichting (bijv. actualisering van de EFG-website in alle EU-talen, publicaties en audiovisuele activiteiten)	80 000	28 000	20 000	6 364	Laattijdige ontvangst van de fondsen heeft deelname aan de activiteiten van DG EMPL bemoeilijkt
Administratieve en technische bijstand: – twee vergaderingen van de deskundigengroep van EFG-contactpersonen – twee seminars over de tenuitvoerlegging van het EFG	70 000 120 000	40 752 81 522	70 000 120 000	140 149	Het combineren van de bijeenkomsten van contactpersonen met seminars verminderde de kosten. Slechts één seminar vond plaats in 2014
Monitoring gegevensverzameling en Statistical Portrait of the EGF	0	0	20 000	0	Werkzaamheden van de Commissie
Creëren van een kennisbasis:					

¹⁵ PB L 209 van 3.8.2013, blz. 16.

¹⁶ PB L 292 van 8.10.2014, blz. 14.

standaardprocedures voor EFG-aanvragen en hun verwerking; oprichting en rationalisering van een EFG-gegevensbank met informatie en cijfers van EFG-dossiers	80 000	79 739	100 000	100 000	Integratie van het EFG in het gemeenschappelijk systeem voor gedeeld fondsenbeheer (SFC)
Evaluatie	400 000	326 611	0	0	In 2013 was de offerte van de contractant lager dan in de begroting was voorzien. De eerstvolgende evaluatie zal in 2015 plaatsvinden
Totaal	750 000	556 624	330 000	246 513	

4.6.3. *Gemelde of afgesloten onregelmatigheden*

In 2013 en 2014 kreeg de Commissie geen melding van onregelmatigheden in het kader van de EFG-verordeningen en werden er ook geen dossiers met betrekking tot EFG-gerelateerde onregelmatigheden afgesloten.

4.6.4. *Afsluiting van de financiële bijdragen van het EFG*

De procedures voor het afsluiten van financiële bijdragen van het EFG in 2013 en 2014 zijn vastgesteld in artikel 15, lid 2, van Verordening (EG) nr. 1927/2006 en artikel 15, lid 2, van Verordening (EU) nr. 1309/2013. 34 dossiers die tussen 2009 en 2013 ten uitvoer werden gelegd, werden in 2013 en 2014 afgesloten. De dossiers zijn opgenomen in tabel 3 van de bijlage.

EFG-dossiers worden afgesloten wanneer het eindverslag door de Commissie is goedgekeurd, alle resterende betalingen zijn vereffend en geen verdere actie moet worden ondernomen door de lidstaat of de Commissie, behalve de verplichting tot het bijhouden van alle bewijsstukken voor een periode van drie jaar voor het geval dat de Commissie of de Rekenkamer deze nodig hebben (artikel 21, lid 5, van Verordening (EU) nr. 1309/2013).

Het gemiddelde begrotingsuitvoeringspercentage van de afgesloten dossiers was 49,8 %, met grote verschillen gaande van 0 % tot een volledige begrotingsabsorptie. In het kader van deze 34 dossiers moest in totaal 67,1 miljoen EUR aan niet-bestede middelen aan de Commissie worden terugbetaald (50,2 % van de EFG-bijdragen aan deze dossiers).

Er zijn diverse redenen waarom de lidstaten de toegekende EFG-bijdragen niet volledig hebben benut. Ook al worden de lidstaten herhaaldelijk aangemoedigd realistische budgettaire schattingen te maken voor de gecoördineerde pakketten van individuele dienstverlening, toch kan er een gebrek zijn aan accurate en zaakkundige planning. Er kan in de oorspronkelijke berekeningen een te grote veiligheidsmarge zijn ingebouwd, die uiteindelijk onnodig was. Het aantal werknemers dat van de voorgestelde maatregel wil profiteren kan in de planningsfase zijn overschat. Bepaalde werknemers kiezen voor goedkopere in plaats van duurdere maatregelen of voor kortere in plaats van langdurige bijstand of vinden sneller dan verwacht een nieuwe baan. Andere redenen voor onderbesteding zijn het laat opstarten van maatregelen of het niet flexibel herschikken van financieringsmiddelen tussen verschillende begrotingsposten bij de implementatie van het pakket van individuele dienstverlening.

De Commissie heeft veel moeite gedaan om de lidstaten met behulp van informatieverstrekking, begeleiding en de organisatie van specifieke seminars te helpen om de middelen optimaal te gebruiken. Niettemin zijn de terugvorderingspercentages aan het einde van de implementatiefase hardnekkig hoog gebleven. Het oorspronkelijke terugvorderingspercentage van meer dan 60 % voor de eerste dossiers is afgenomen tot 50,2 %, maar er is nog veel ruimte voor verbetering.

Naarmate meer ervaring wordt opgedaan, zal het waarschijnlijk gemakkelijker worden om voor de verlengde periode van 24 maanden een nauwkeurige begroting op te stellen en beter in te schatten hoeveel werknemers zullen deelnemen. Er is ook vooruitgang geboekt met betrekking tot de tijd die nodig is om de EFG-financiering te doen toekomen, de capaciteiten van de verschillende coördinatie- en implementatiestructuren zijn erop vooruit gegaan en de kwaliteit van de communicatie tussen het nationale en het regionale/lokale niveau is verbeterd. De lidstaten maken beter gebruik van de mogelijkheid om hun begrotingen te herzien en uitgaven te herschikken tussen de verschillende maatregelen en/of uitgaven voor de implementatie. Tot slot doen de EU-instellingen ook aanzienlijke inspanningen om de procedures voor de besluitvorming en de uitbetaling van de EFG-middelen te versnellen, zodat de beschikbare tijd en middelen optimaal kunnen worden benut. In de nieuwe EFG-verordening zijn er strikte termijnen vastgesteld voor de beoordeling en goedkeuring van EFG-aanvragen, zodat middelen sneller beschikbaar worden. Met instemming van de Commissie kunnen de lidstaten in de loop van de tenuitvoerlegging hun begroting ook herschikken en nieuwe subsidiabele maatregelen toevoegen.

4.6.5. Andere terugbetalingen

Er waren in 2013 en 2014 geen andere terugbetalingen.

4.7. Technische bijstand van de Commissie

4.7.1. Voorlichting en publiciteit

Internetsite

Overeenkomstig artikel 9, lid 2, van Verordening (EG) nr. 1927/2006 en artikel 12, lid 2, van Verordening (EU) nr. 1309/2013 dient de Commissie in alle talen van de Gemeenschap een internetsite op te zetten die informatie verschaft over het EFG, een leidraad geeft voor de indiening van aanvragen, actuele informatie biedt over ingewilligde en afgewezen aanvragen en de rol van de begrotingsautoriteit belicht.

De internetsite van het EFG¹⁷ werd in 2013 en 2014 in overeenstemming met de vereisten geactualiseerd en met relevante informatie aangevuld. In 2013 werden 72 418 pagina's opgevraagd en in 2014 werden 38 753 pagina's opgevraagd; het aantal individuele bezoekers bedroeg 52 968 in 2013 en 28 994 in 2014¹⁸.

4.7.2. Vergaderingen met de nationale autoriteiten en belanghebbenden van het EFG

De 11e, 12e, 13e en 14e vergaderingen van de Deskundigengroep van contactpersonen van het Europees Fonds voor aanpassing aan de globalisering, bestaande uit de nationale contactpersonen voor het EFG, vonden zowel in 2013 als in 2014 plaats in Brussel in de maanden maart en oktober. Een deel van elke vergadering was gewijd aan de bespreking van

¹⁷ <http://ec.europa.eu/egf> - beschikbaar in alle 23 EU-talen, met inbegrip van het Iers.

¹⁸ In 2014 werd een deel van het internetverkeer niet geregistreerd ten gevolge van de regelgeving inzake cookies. Bezoekers van de website die de vraag over het gebruik van cookies niet beantwoorden of niet instemmen met het gebruik ervan worden niet meegeteld als bezoekers.

het voorstel van de Commissie voor een EFG-verordening voor het meerjarig financieel kader voor de periode 2014-2020, de onderhandelingen over het voorstel in het Europees Parlement en de Raad en de verdere uitvoering ervan. Tevens werden de leden geïnformeerd over de evaluatie achteraf van het EFG voor de periode 2007-2013 en werden er nog een aantal andere agendapunten besproken.

Tijdens de twee netwerkseminars in 2013 en 2014 werden de nieuwe EFG-verordening en de gevolgen daarvan voor de aanvragers behandeld. Beide kenden een grote opkomst van vertegenwoordigers van de lidstaten die betrokken zijn bij de implementatie van EFG-dossiers.

4.7.3. Het creëren van een kennisbank – de EFG-gegevensbank en standaardprocedures voor EFG-aanvragen

Om de kwantitatieve gegevens van EFG-dossiers voor statistische doeleinden te registreren, hebben de diensten van de Commissie in 2013 en 2014 de EFG-gegevensbank verbeterd en verschillende formulieren aangepast om dossiergegevens in de gegevensbank in te voeren. Zo is het voor de lidstaten gemakkelijker geworden om aanvragen op te stellen en in te dienen en voor de Commissie om de gegevens en cijfers van EFG-dossiers te analyseren, aggregeren en vergelijken. De voorbereidende werkzaamheden voor de ontwikkeling van een nieuw elektronisch aanvraagformulier is volgens schema begonnen in november 2013. Daarbij werd rekening gehouden met de eerdere voorbereidende werkzaamheden door externe deskundigen in 2011, die uit het budget voor technische bijstand voor 2011 werden gefinancierd.

In 2014 heeft de Commissie geprobeerd de zaken verder te vereenvoudigen door het EFG te doen aansluiten bij het elektronisch communicatiesysteem van de Commissie en de lidstaten, het gemeenschappelijk systeem voor gedeeld fondsenbeheer (SFC). In de toekomst zullen de lidstaten dit systeem gebruiken om aanvragen in te dienen via een geleide online aanvraagprocedure. Dit zou moeten leiden tot juistere en vollediger aanvragen, terwijl het de Commissie gemakkelijker maakt om haar voorstellen op te stellen en de EFG-resultaten te rapporteren. Dankzij de verbeterde procedure zal er minder tijd verlopen tussen het ogenblik waarop een lidstaat een aanvraag opstelt en het ogenblik waarop het voorstel dat door de Commissie bij het Europees Parlement en de Raad wordt ingediend, wordt goedgekeurd.

4.7.4. Evaluatie achteraf van het EFG voor de programmeringsperiode 2007-2013

In de eerste fase van de evaluatie achteraf (overeenkomstig artikel 17, lid 1, onder b), van Verordening (EG) nr. 1927/2006) zijn 33 dossiers geëvalueerd. Dit zijn de dossiers waarvan de Commissie de definitieve uitvoeringsverslagen ten laatste op 20 september 2012 heeft ontvangen. Tijdens de laatste fase van de evaluatie achteraf werd een nieuwe reeks van 25 EFG-dossiers geanalyseerd. De eindverslagen van deze dossiers werden eind december 2013 ontvangen. Het resultaat van de eerste fase van de evaluatie achteraf werd in mei 2014 gepresenteerd, en het resultaat van de tweede fase werd in mei 2015 aan de Commissie voorgelegd. Een lijst van de dossiers die tijdens beide fasen van de evaluatie achteraf onderzocht werd, is te vinden in tabel 4 van de bijlage.

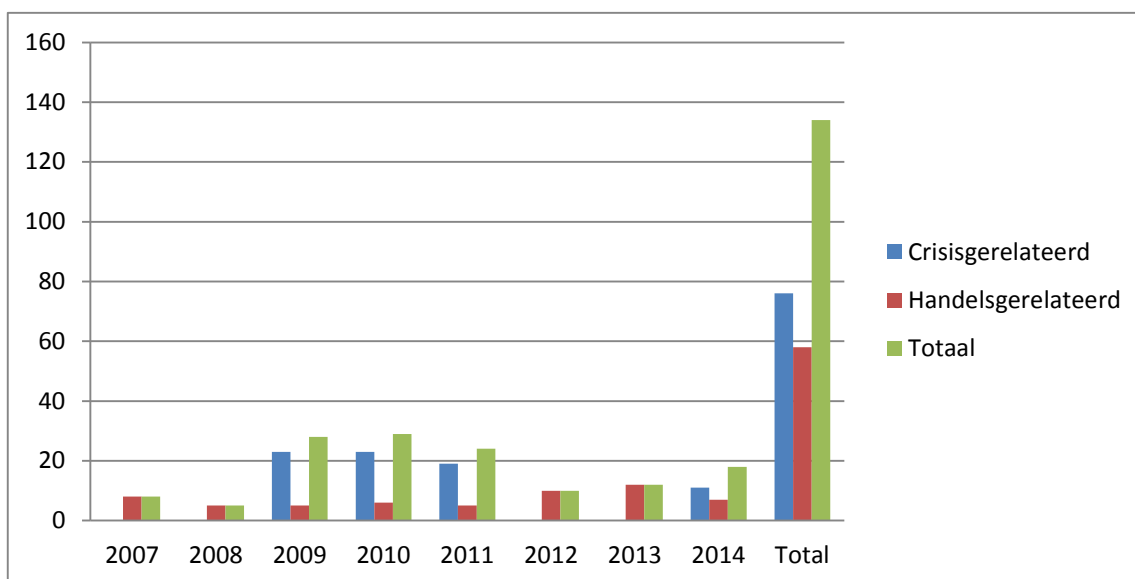
5. TRENDS

Nu het EFG steeds meer aanvragen behandelt, zijn er ook meer gegevens beschikbaar om trends in de aanvragen in kaart te brengen en een overzicht te krijgen van de koers die de activiteiten van het fonds nemen. De in de onderstaande grafieken en de bijlage opgenomen

gegevens hebben betrekking op de 134 aanvragen die door de lidstaten in de periode 2007-2014 werden ingediend¹⁹. Tot dusver werden aanvragen ingediend voor een totaal bedrag van 561,1 miljoen EUR met het oog op bijstand aan 122 121 werknemers (volgens de schatting van de lidstaten).

¹⁹ Het aantal aanvragen loopt op tot 149 indien rekening wordt gehouden met de 15 door de aanvragende lidstaten ingetrokken dossiers. Er wordt in de statistieken echter geen rekening gehouden met ingetrokken dossiers.

*Grafiek 1:
Aantal aanvragen ontvangen in de periode 2007-2014*



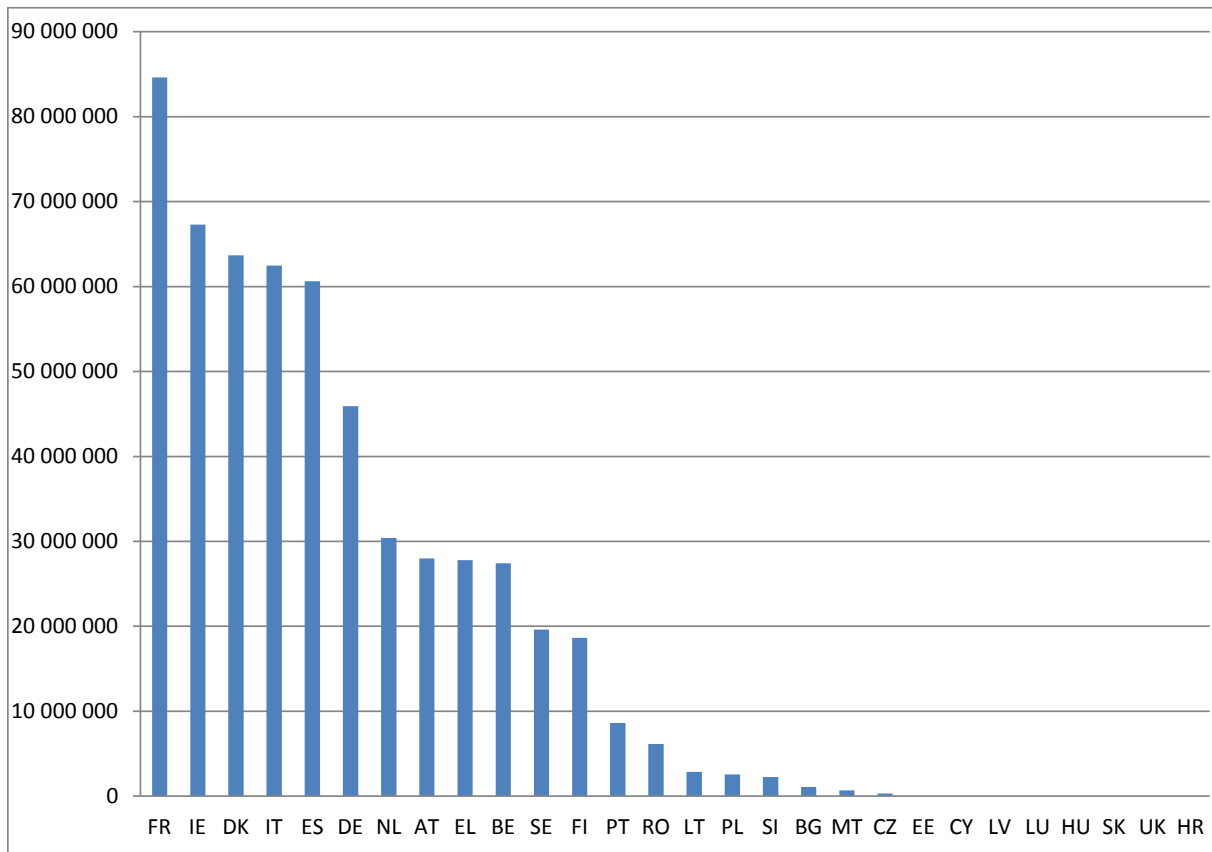
	2007	2008	2009	2010	2011	2012	2013	2014	Totaal
Crisisgerelateerd	-----	-----	23	23	19	-----	-----	11	76
Handelsgerelateerd	8	5	5	6	5	10	12	7	58
Totaal	8	5	28	29	24	10	12	18	134
% van totaal	6%	4%	21%	22%	18%	7%	9%	13%	100%

Gegevens op 31/12/2014

De in 2009 doorgevoerde wijziging van de EFG-verordening, waardoor de crisis kon gelden als motivering voor een aanvraag, had een aanzienlijke impact op het aantal door de Commissie ontvangen aanvragen: vanaf mei 2009 (toen de desbetreffende wijziging van kracht werd) tot eind 2011 was er een aanzienlijke stijging van het aantal aanvragen. In de periode 2007-2014 waren er 76 crisisgerelateerde en 58 handelsgerelateerde aanvragen. 82 % van de aanvragen die de Commissie tussen mei 2009 en eind 2011 ontving, betraf de wereldwijde financiële en economische crisis.

Zoals blijkt in tabel 2 in de bijlage is Spanje de lidstaat die het grootste aantal aanvragen voor EFG-financiering heeft ingediend (20 aanvragen), gevolgd door Nederland (16 aanvragen), Italië (12 aanvragen) en Denemarken (10 aanvragen). Op 31 augustus 2014 hadden 8 lidstaten nog geen EFG-steun aangevraagd: Estland, Cyprus, Letland, Luxemburg, Hongarije, Slowakije, het Verenigd Koninkrijk en Kroatië (dat pas op 1 juli 2013 tot de EU is toegetreden).

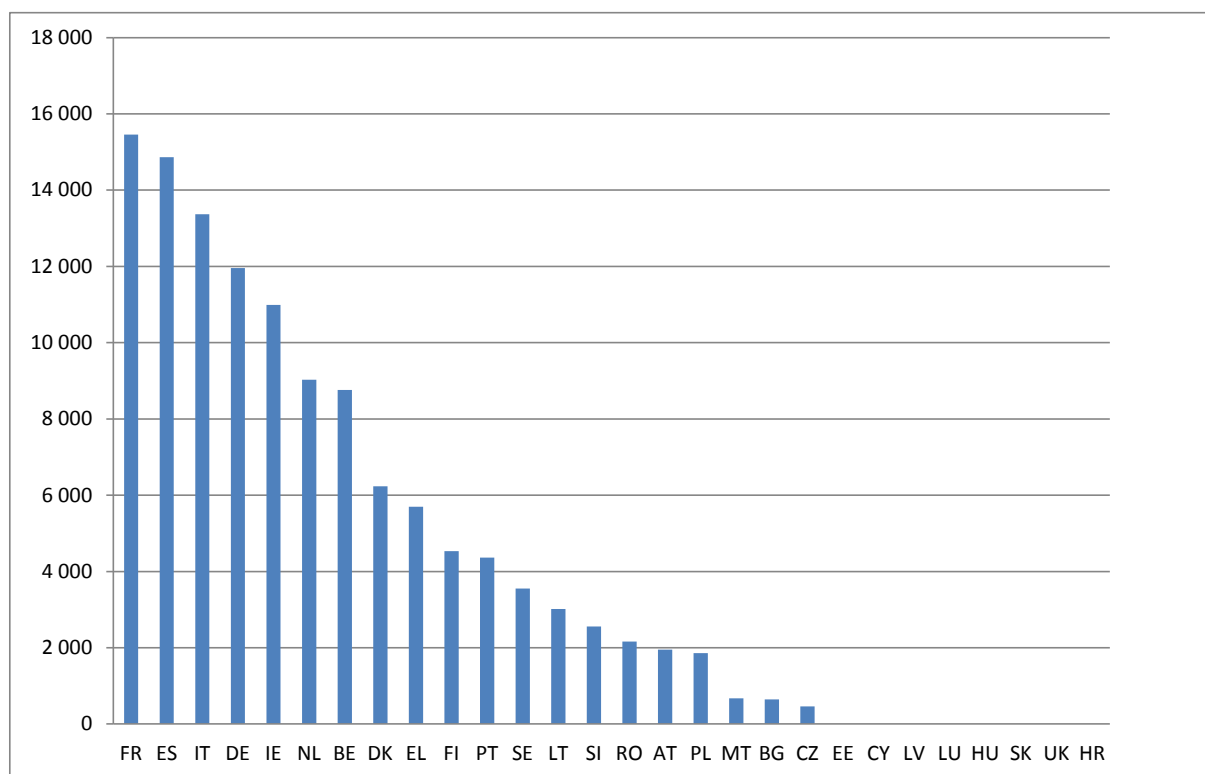
Grafiek 2:
Bedragen aan EFG-steun die per lidstaat werden aangevraagd, 2007-2014



miljoen EUR

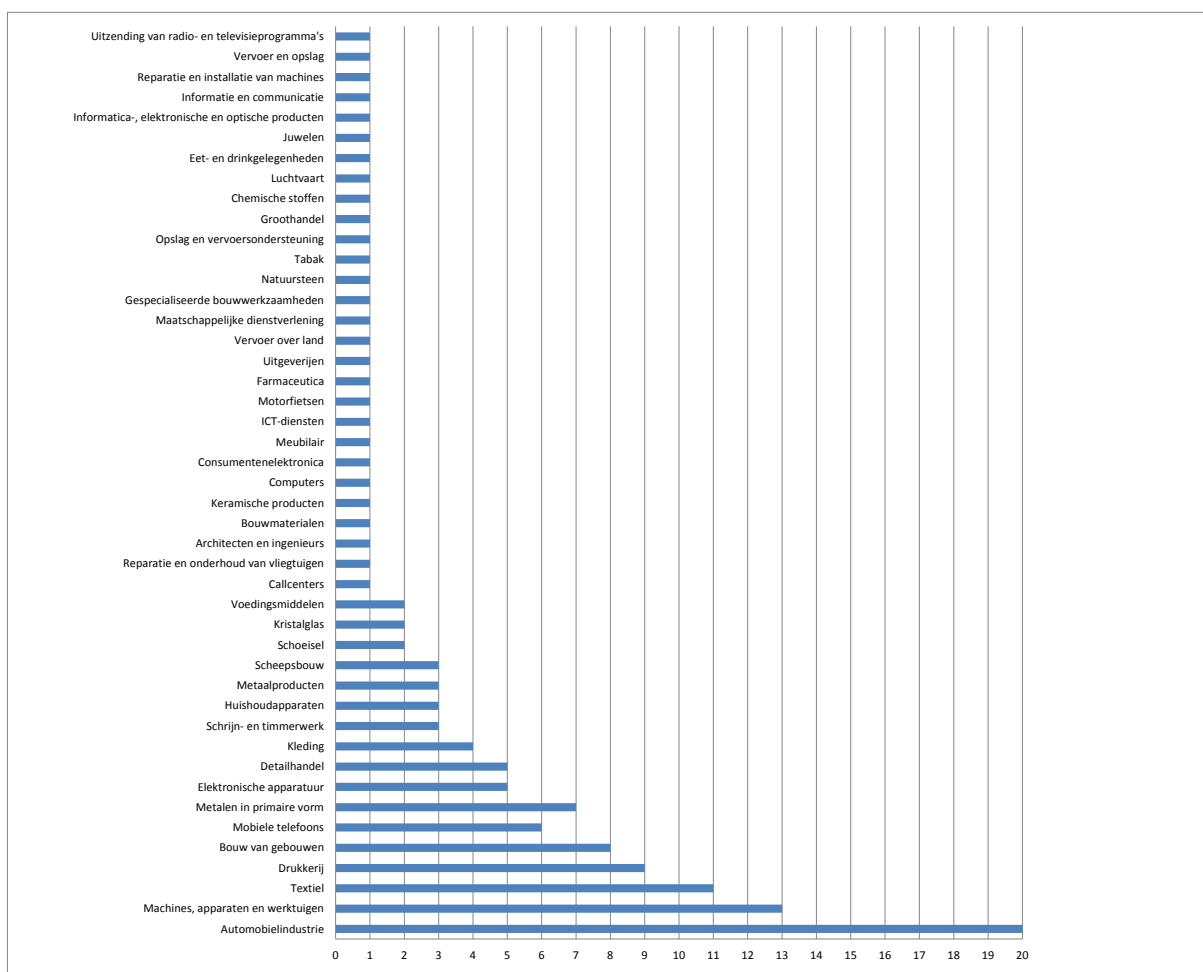
Tijdens de periode 2007-2014 hebben 20 lidstaten het EFG in totaal om een bedrag van 561,1 miljoen EUR verzocht (zie ook de overzichtstabel in de bijlage). Frankrijk vroeg het grootste bedrag aan medefinanciering uit het EFG aan (84,6 miljoen EUR voor 7 aanvragen), gevolgd door Ierland (67,3 miljoen EUR voor 9 aanvragen), Denemarken (63,7 miljoen EUR voor 10 aanvragen) en Italië (62,5 miljoen EUR voor 12 aanvragen).

*Grafiek 3:
Aantal werknemers voor wie steun werd aangevraagd per lidstaat (2007-2014)*



Frankrijk is de lidstaat die voor het grootste aantal ontslagen werknemers steun van het EFG heeft aangevraagd (15 454 werknemers voor 7 aanvragen), gevolgd door Spanje (14 863 werknemers voor 20 aanvragen), Italië (13 367 werknemers voor 12 aanvragen) en Duitsland (11 957 werknemers voor 9 aanvragen). Voor de 13 andere landen varieerde het aantal van net iets meer dan 1 800 voor Polen tot net iets meer dan 11 000 voor Ierland. In elk van de drie resterende lidstaten die aanvragen hebben ingediend, hadden de aanvragen betrekking op minder dan 1 000 werknemers.

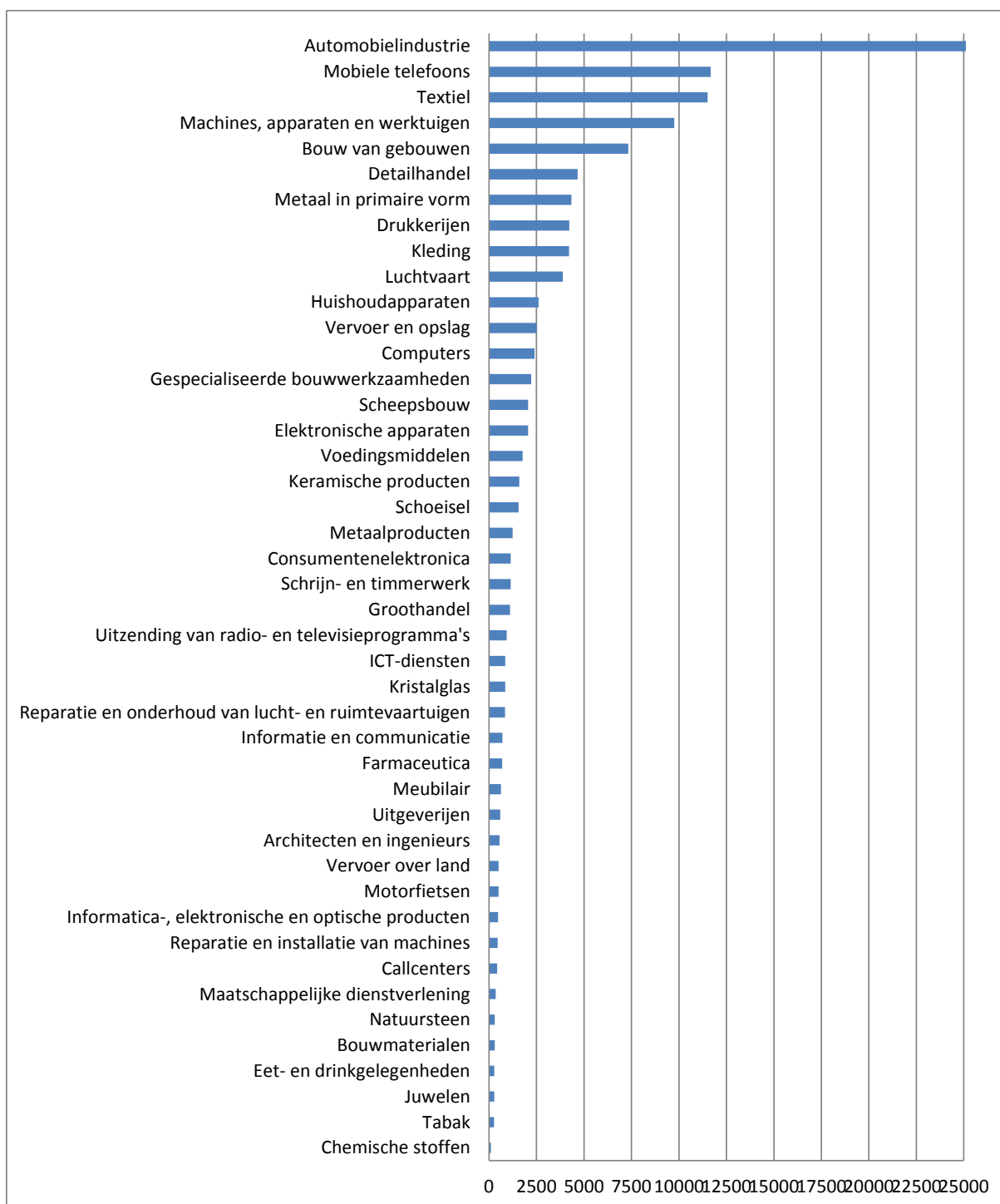
*Grafiek 4:
Aantal aanvragen per sector (NACE Rev. 2) voor de periode 2007-2014*



Van 2007 tot 2014 heeft het EFG aanvragen ontvangen voor ontslagen werknemers in 45 sectoren (zie ook de tabel in de bijlage). De meeste van de betrokken sectoren situeerden zich in de be- en verwerkende industrie, maar ook de bouw- en de dienstensector waren vertegenwoordigd. De meeste aanvragen betroffen 4 sectoren uit de be- en verwerkende industrie: de automobielsector (20 aanvragen of 15 % van het totaal), gevolgd door machines, apparaten en werktuigen (13 aanvragen of 10 % van het totaal), de textielsector (11 aanvragen of 8 % van het totaal) en drukkerijen (9 aanvragen of elk 7 % van het totaal).

Ongeveer 6 % (8 aanvragen) had betrekking op werknemers in de bouwsector in brede zin, waaronder de bouw van gebouwen, gespecialiseerde bouwwerkzaamheden en activiteiten van architecten en ingenieurs. Wanneer ook toeleverende sectoren zoals bouwmaterialen, schrijn- en timmerwerk en keramiek worden meegerekend, komt dit op 13 aanvragen of ongeveer 10 %. Voor meer dan de helft van de sectoren (28 van de 45 sectoren) ontving het EFG slechts 1 aanvraag.

Grafiek 5:
Aantal werknemers per sector (NACE Rev. 2) voor wie steun werd aangevraagd, 2007-2014

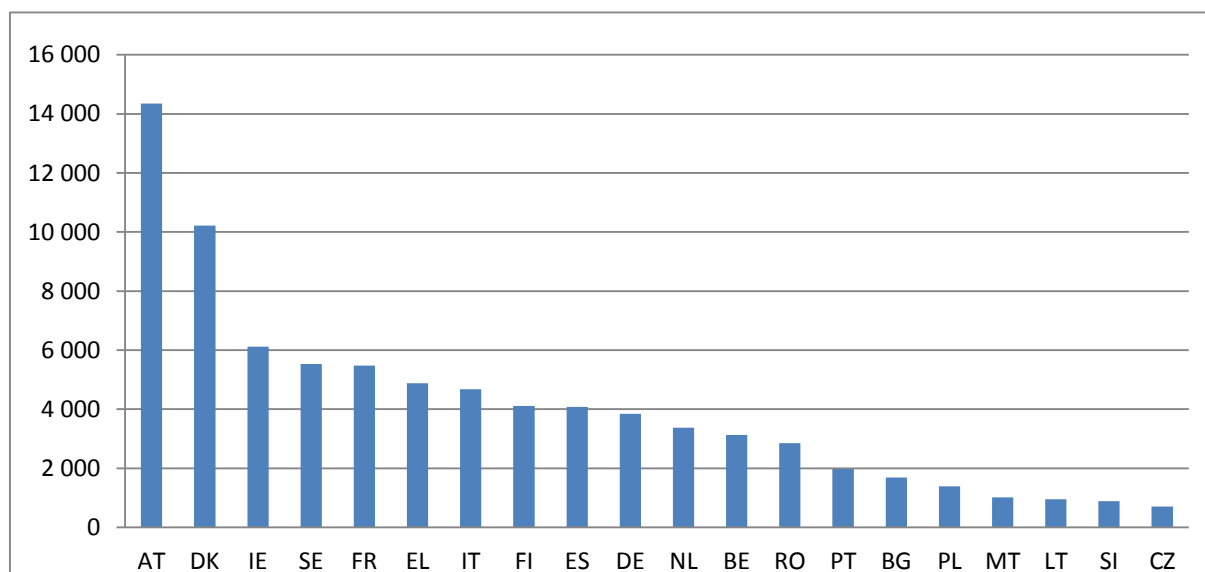


20 lidstaten hebben 134 aanvragen ingediend en steun gevraagd voor in totaal 122 121 ontslagen werknemers. De betrokken sectoren waren in de eerste plaats de automobielandustrie, waar voor bijna 29 000 werknemers steun werd aangevraagd (23,0 % van het totaal in de ingediende aanvragen), gevolgd door de sector van mobiele telefoons (bijna 12 000 werknemers voor wie steun werd aangevraagd of 9,4 % van het totaal in de ingediende aanvragen), de textielsector (iets meer dan 11 500 werknemers voor wie steun werd aangevraagd of 9,2 % van het totaal in de ingediende aanvragen), en de sector machines,

apparaten en werktuigen (bijna 10 000 werknemers voor wie steun werd aangevraagd of 8,0 % van het totaal in de ingediende aanvragen).

Grafiek 6:

Gemiddeld EFG-bedrag dat elke lidstaat per werknemer heeft aangevraagd, 2007-2014



EUR

Grafiek 6 geeft het gemiddelde bedrag aan EFG-steun per werknemer weer. Het gemiddelde voor de 122 121 werknemers van de 20 lidstaten bedroeg 4 060 EUR. Het bedrag van de EFG-steun per werknemer was het hoogst in Oostenrijk en Denemarken met respectievelijk ongeveer 14 000 EUR en 10 000 EUR. In Litouwen, Slovenië en Tsjechië daarentegen werd minder dan 1 000 EUR steun per werknemer gevraagd.

6. CONCLUSIE

De ontwikkelingen wijzen op een toenemend aantal sectoren waarvoor aanvragen zijn ingediend: in deze verslagperiode kwamen er 10 nieuwe sectoren bij. De lidstaten hebben alsmaar meer ervaring verworven met het selecteren van de meest geschikte maatregelen, het efficiënt programmeren van hun bijstand voor ontslagen werknemers en het gebruik van het EFG om nieuwe maatregelen te testen. Zij maken ook steeds vaker gebruik van de mogelijkheid om de middelen tijdens de implementatie van het project te herschikken om de beschikbare bijdragen zo goed mogelijk te benutten.

Doordat er in de Raad geen gekwalificeerde meerderheid kon worden bereikt, kon de tijdelijke "crisisafwijking" niet worden verlengd tot na eind 2011. Daardoor waren de mogelijkheden voor EU-steun aan werknemers in 2012 en 2013 beperkt, hoewel vele landen nog steeds zwaar te lijden hadden onder de crisis.

Van 2012 tot eind 2013 bleven de lidstaten steun verlenen aan werknemers die werden ontslagen als gevolg van grote structurele veranderingen in de wereldhandelspatronen. Door de nieuwe EFG-verordening (Verordening (EU) nr. 1309/2013) werd het criterium van de economische en financiële crisis echter opnieuw ingevoerd. De nieuwe verordening heeft ook de categorieën van in aanmerking komende werknemers uitgebreid tot zelfstandigen en tijdelijk personeel en, bij wijze van afwijking tot het einde van 2017, jongeren die geen onderwijs of opleiding volgen (NEET's). Deze wijzigingen breiden het toepassingsgebied van

de EFG-steun uit. Door het nieuwe gestroomlijnde tijdschema voor de goedkeuring van aanvragen kunnen de steunmaatregelen voor werknemers sneller worden uitgevoerd.

Indien het EFG ten volle benut wordt, op een manier die complementair is met de andere beschikbare instrumenten en in overleg met de belangrijkste belanghebbenden, kunnen werknemers die in aanmerking komen voor EFG-steun gepersonaliseerde bijstand krijgen die is afgestemd op hun specifieke profiel. Dit zal hun kansen op de arbeidsmarkt op de middellange en langere termijn verbeteren, naarmate de markten verder van de crisis herstellen.