



Briseļē, 20.6.2016.
COM(2016) 405 final

ANNEX 1

PIELIKUMS

[dokumentam]

KOMISIJAS ZIŅOJUMS EIROPAS PARLAMENTA UN PADOMEI

**par to, kā 2015. gadā un iepriekšējos gados veikti darbi saskaņā ar kodoliekārtu
dezeksploatācijas palīdzības programmu Bulgārijai, Lietuvai un Slovākijai**

ĪSTENOŠANAS STATUSS

A.1. tabula. Kozloduļas dezekspluatācijas programma (EUR milj.)

	Līdz 2013. g.*	2014	2015
Iemaksas			
ES	867,7	39,4	40,2
Citi	14,9		
ES saistības			
ERAB	867,7	0	79,6
ES maksājumi			
ERAB	550,9	79,2	74,9

A.2. tabula. Ignalinas dezekspluatācijas programma (EUR milj.)

	Līdz 2013. g.	2014	2015
Iemaksas			
ES	1367,0	60,6	61,9
Citi	33,0		
ES saistības			
CPMA	630,2	0	113,5
ERAB	736,8	0	9,0
ES maksājumi			
CPMA	257,0	49,6	52,2
ERAB	729,5	0	0

A.3. tabula. Bohunices dezekspluatācijas programma (EUR milj.)

	Līdz 2013. g.	2014	2015
Iemaksas			
ES	612,0	30,3	30,9
Citi	11,4	—	—
ES saistības			
ERAB	612,0	0	30,3
SIEA	—	—	0
ES maksājumi			
ERAB	326,0	35,7	22,6
SIEA	—	—	0

* Ieskaitot enerģētikas nozares projektus.

B.1. tabula. Galvenie izpildes rādītāji

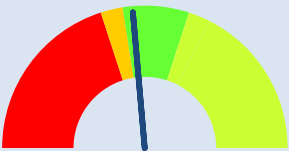
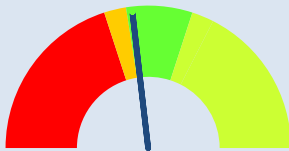
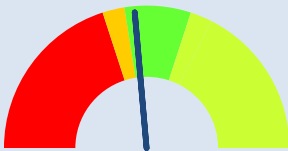
	Kozlodujas KES 1.–4. bloks [†]		Ignalinas KES [‡]		Bohunices V1 KES [‡]	
Vai ir izvākta kodoldegviela no reaktoru aktīvajām zonām?	Jā		Nē	2. bloks	Jā	
Vai ir izvākta kodoldegviela no reaktoru baseiniem?	Jā		Nē	1. un 2. bloks	Jā	
Vai ir izdota dezekspluatācijas licence?	Jā (1. un 2. bloks) Nē (3. un 4. bloks)	2014. gada 27. novembris 2016	Nē		Jā	2014. gada 23. decembris
Vai ir demontētas primārās ķēdes?	Līdz šim NP	0 %	Līdz šim NP	0 %	Līdz šim NP	0 %
Vai ir demontētas turbīnu zāļu sistēmas?	Nē	53 % 1. un 2. blokā 8 % 3. un 4. blokā	Nē	97 % 1. blokā 15 % 2. blokā	Jā	100 %
Vai ir demontēti reaktoru korpusi?	Līdz šim NP	0 %	Līdz šim NP	0 %	Līdz šim NP	0 %
Vai ir apstrādāti dezekspluatācijas atkritumi?	Nē	Brīvā aprītē laistie metāli 608 t	Nē	Brīvā aprītē laistie atkritumi 6500 t	Nē	Parastie atkritumi 50 942 t Radioaktīvie atkritumi 255 GAP*
Projekta grafiks: vai ir sasniegti galvenie atskaites punkti, kas noteikti dezekspluatācijas plānos?	Jā		Jā		Jā	

† Atskaites dat. 30.06.2015.

† Atskaites dat. 30.09.2015.

* GAP = galīgās atkritumu paketes radioaktīvo atkritumu apglabāšanai.

B.2. tabula. Papildu izpildes rādītāji (EUR milj.)

	Kozloduļas KES 1.–4. bloks	Ignalinas KES	Bohunices V1 KES
	2015. g. darba programma [atskaites dat. 30.06.2015.]	[01.01.2014.–30.09.2015.]	[01.01.2014.–30.09.2015.]
Plānotā vērtība (PV)	13,3	206,1	77,6
Iegūtā vērtība (IV)	12,5	190,0	72,9
Faktiskās izmaksas (FI)	8,5	181,2	71,6
Grafika izpildes rādītājs = IV/PV			
Izmaksizpildes rādītājs = IV/FI	