



Brüsszel, 2021.12.7.
COM(2021) 765 final

ANNEX

MELLÉKLET

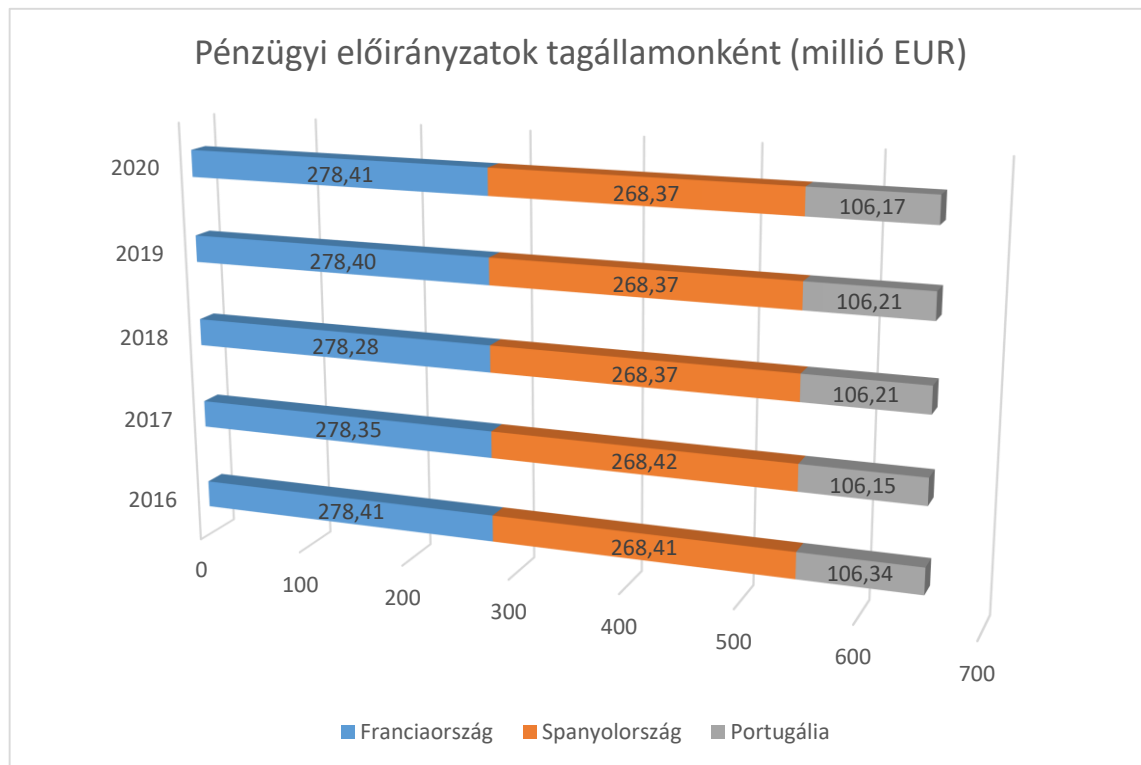
a következőhöz:

A BIZOTTSÁG JELENTÉSE AZ EURÓPAI PARLAMENTNEK ÉS A TANÁCSNAK

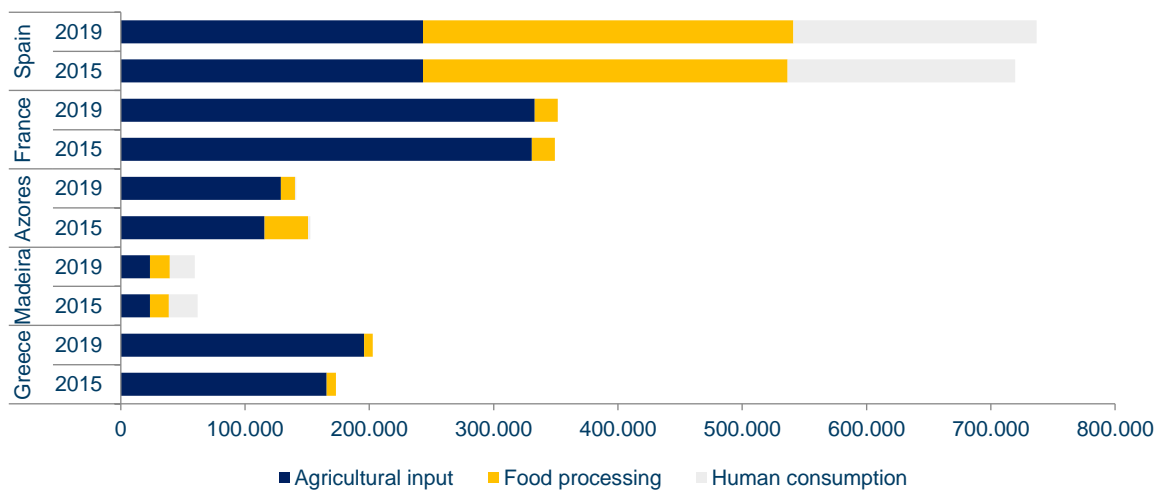
**az Unió legkülső régióit célzó egyedi mezőgazdasági intézkedések rendszerének (POSEI)
végrehajtásáról**

1. táblázat: A POSEI PÉNZÜGYI VÉGREHAJTÁSA (2015–2019) – Tagállamonkénti áttekintés

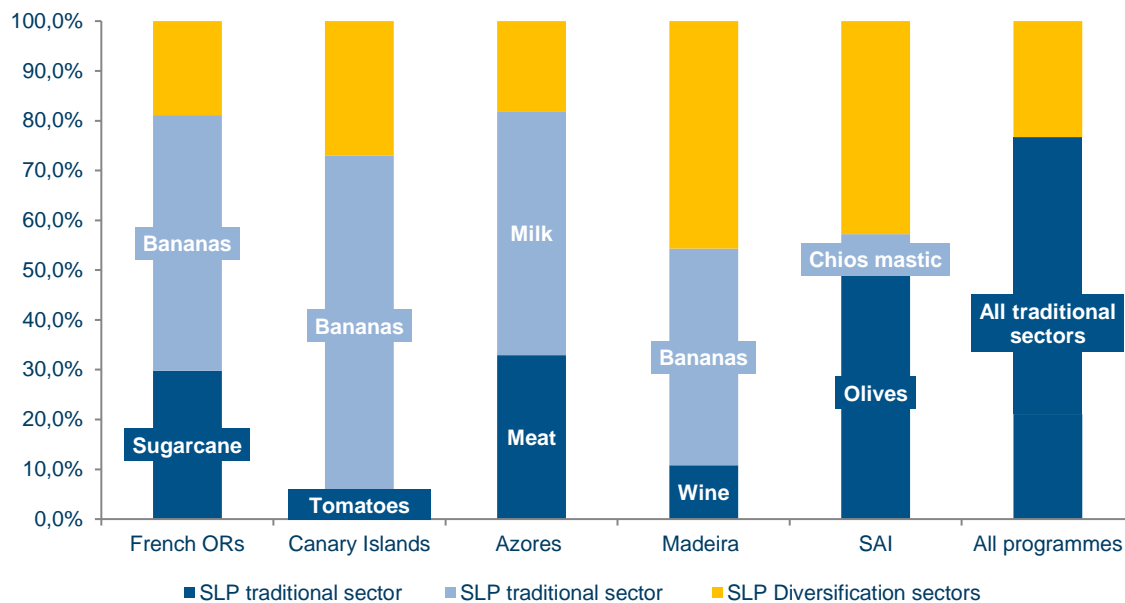
Intézkedés	2016			2017			2018			2019			2020		
	A 2015-ös program millió EUR-ban	A 2016-os kiadások millió EUR-ban	Pénzügyi végrehajtás %-ban	A 2016-os program millió EUR-ban	A 2017-es kiadások millió EUR-ban	Pénzügyi végrehajtás %-ban	A 2017-es program millió EUR-ban	A 2018-as kiadások millió EUR-ban	Pénzügyi végrehajtás %-ban	A 2018-as program millió EUR-ban	A 2019-es kiadások millió EUR-ban	Pénzügyi végrehajtás %-ban	A 2019-es program millió EUR-ban	A 2020-as kiadások millió EUR-ban	Pénzügyi végrehajtás %-ban
EGYEDI ELLÁTÁSI SZABÁLYOK															
POSEI Spanyolország – egyedi ellátási szabályok	65,84	66,09	100,4%	65,85	63,78	96,9%	63,70	63,05	99,0%	63,12	60,53	95,9%	62,09	57,42	92,5%
POSEI Franciaország – egyedi ellátási szabályok	26,87	26,87	100,0%	26,51	26,50	100,0%	26,48	26,57	100,3%	26,90	26,72	99,3%	26,90	26,67	99,1%
POSEI Portugália – egyedi ellátási szabályok	16,94	15,17	89,5%	17,04	14,79	86,8%	16,67	16,85	101,0%	17,17	17,16	100,0%	17,17	16,89	98,4%
EGYEDI ELLÁTÁSI SZABÁLYOK ÖSSZESEN	109,65	108,13	98,6%	109,40	105,07	96,0%	106,86	106,47	99,6%	107,19	104,42	97,4%	106,16	100,98	95,1%
A HELYI MEZŐGAZDASÁGI TERMELÉS TÁMOGATÁSÁRA IRÁNYULÓ INTÉZKEDÉSEK															
POSEI Spanyolország – a helyi mezőgazdasági termelés támogatására irányuló intézkedések	202,57	200,46	99,0%	202,57	199,44	98,5%	204,67	200,95	98,2%	205,25	201,99	98,4%	206,28	202,50	98,2%
POSEI Franciaország – a helyi mezőgazdasági termelés támogatására irányuló intézkedések	251,54	248,11	98,6%	251,84	246,86	98,0%	251,80	249,38	99,0%	251,50	248,97	99,0%	251,51	248,88	99,0%
POSEI Portugália – a helyi mezőgazdasági termelés támogatására irányuló intézkedések	89,39	87,99	98,4%	89,11	87,95	98,7%	89,53	88,70	99,1%	89,04	87,90	98,7%	89,00	87,92	98,8%
A HELYI MEZŐGAZDASÁGI TERMELÉS TÁMOGATÁSÁRA IRÁNYULÓ INTÉZKEDÉSEK ÖSSZESEN	543,50	536,56	98,7%	543,52	534,25	98,3%	546,00	539,03	98,7%	545,79	538,86	98,7%	546,79	539,30	98,6%
POSEI PROGRAMOK ÖSSZESEN (EGYEDI ELLÁTÁSI SZABÁLYOK + A HELYI MEZŐGAZDASÁGI TERMELÉS TÁMOGATÁSÁRA IRÁNYULÓ INTÉZKEDÉSEK)															
POSEI Spanyolország – összesen	268,41	266,55	99,3%	268,42	263,22	98,1%	268,37	264,00	98,4%	268,37	262,52	97,8%	268,37	259,92	96,9%
POSEI Franciaország – összesen	278,41	274,99	98,8%	278,35	273,36	98,2%	278,28	275,95	99,2%	278,40	275,69	99,0%	278,41	275,54	99,0%
POSEI Portugália – összesen	106,34	103,16	97,0%	106,15	102,74	96,8%	106,21	105,55	99,4%	106,21	105,06	98,9%	106,17	104,81	98,7%
POSEI ÖSSZESEN	653,15	644,69	98,7%	652,92	639,32	97,9%	652,86	645,50	98,9%	652,98	643,28	98,5%	652,95	640,27	98,1%



1. ábra: A különböző támogatási programokhoz rendelt pénzügyi előirányzatok millió EUR-ban (forrás: Agrex-adatok)



2. ábra: Az egyedi ellátási szabályok keretében támogatott össztermék a végső felhasználás típusa szerint, uniós ellátás (ezer tonna) (forrás: Ecorys, a POSEI és a kisebb égei-tengeri szigetek éves végrehajtási jelentései alapján, 7. ábra)



3. ábra: A 2019. évi SLP-támogatás felosztása a diverzifikáció és a hagyományos növénytermesztés között legkülső régiók/kisebb égei-tengeri szigetek szerint, 2019 milliő EUR-ban (forrás: Ecorys, az éves végrehajtási jelentések alapján, 17. ábra)

2. táblázat: A POSEI programok általános és egyedi célkitűzéseire vonatkozó jelentéstételben fejlesztésre szoruló pontok

Általános célkitűzések	Egyedi célkitűzések
<ul style="list-style-type: none"> ▪ a felismert szükségletek és az általános célkitűzések közötti kapcsolat egyértelmősége 	<ul style="list-style-type: none"> ▪ az egyedi célkitűzések világos bemutatása a stratégiában
	<ul style="list-style-type: none"> ▪ az egyedi célkitűzések kiválasztását indokló szükségletek értékelése
<ul style="list-style-type: none"> ▪ az intézkedések/fellépések és az általános célkitűzések közötti kapcsolat magyarázata 	<ul style="list-style-type: none"> ▪ a tervezett intézkedések/fellépések és az egyedi célkitűzések közötti egyértelmű kapcsolat és magyarázat
<ul style="list-style-type: none"> ▪ a számszerűsíthető célok és az ezeknek megfelelő mutatók megléte 	<ul style="list-style-type: none"> ▪ számszerűsíthető célok megléte mindegyik egyedi célkitűzésre vonatkozó megfelelő mutatókkal
<ul style="list-style-type: none"> ▪ a releváns mutatók összesítésének bemutatása a közölt adatok eredményeinek magyarázatával együtt 	<ul style="list-style-type: none"> ▪ ezen információk összesített bemutatása, a fejleményeket magyarázó elemzéssel együtt

Kivonat a Bizottság 2016. évi jelentéséből az Európai Parlamentnek és a Tanácsnak, a legkülső régiókat célzó egyedi mezőgazdasági intézkedések rendszerének (POSEI) végrehajtásáról, COM(2016) 797 final:

7.2. Ajánlások a tagállamok számára

A tagállamoknak egyértelműbb stratégiát kell meghatározniuk programjaikban, kiemelve az általános célkitűzéseket és megfelelő mutatókkal számszerűsítve a konkrét célkitűzéseket. E stratégiának i. hangsúlyoznia kell a mezőgazdaság és a mezőgazdasági üzemek szerkezetének sajátosságát az egyes legkülső régiókban, ii. meg kell határoznia a KAP célkitűzéseivel való hozzájárulást, különösen a fenntartható termelés szempontjából, és iii. be kell mutatnia az egyedi ellátási szabályok és a helyi termelés támogatása közötti, valamint a POSEI, a vidékfejlesztési programok, a nemzeti támogatások és a közös piacszervezés – különösen a gyümölcs- és zöldségpiac közös szervezése – közötti kiegészítő jelleget.

A vidékfejlesztési programokkal fennálló koherencia további erősítésének a versenyképességet is fokoznia kell.

A tagállamoknak egyes legkülső régiók tekintetében különös figyelmet kell fordítaniuk a támogatások különböző típusú mezőgazdasági üzemek vagy ágazatok közötti elosztására annak érdekében, hogy mérséklődjenek a kedvezményezett és ágazatok közötti jövedelmi különbségek, és erősödjön a különleges igények kielégítettsége.

A tagállamoknak továbbá fenntartható gazdálkodási gyakorlatokat kell kialakítaniuk többek között a nem áralapú versenyképesség¹ erősítése útján; ez az elemek tág körét foglalja magában, például a termékminőséget (ökológiai termelés vagy egyéb címkék és tanúsítványok), releváns műszaki fejlesztések alkalmazását, környezetvédelmi követelményeket stb. A termékek nem áralapú versenyképesség útján történő megkülönböztetése tovább javítható (barnacukor, fenntartható banán, friss tej, OEM alá tartozó bor stb.) az olyan megszokott termékekhez képest, amelyek tekintetében a legkülső régiók nem rendelkeznek versenyelőnyvel. A helyes gyakorlatok más legkülső régiókkal való kicserélése szintén tovább javítható.

A jelentéstételt javítani kell, különösen a célkitűzéseknek – ideértve az egyedi ellátási szabályok célkitűzéseit is – való megfelelés jobb értékelését és a mezőgazdasági ágazat helyzetének és alakulásának jobb bemutatását illetően, ideértve az ármegfigyelést és a helyi termelés versenyhelyzetét is a behozatalra tekintettel. A teljesítménymutatókkal kapcsolatos jelentéstételt javítani kell.

A tagállamoknak részletesebb jelentést kell tenniük a 228/2013/EU rendelet 23. cikkével összhangban nyújtott nemzeti támogatásokról. A tagállamoknak a kiegészítő jellegű nemzeti támogatás (23. cikk (2) bekezdés) tényleges kifizetését is biztosítaniuk kell, különösen, ha e támogatás a teljes előirányzat nagy hányadát teszi ki.

¹ A nem áralapú vagy strukturális versenyképesség a termékek és/vagy szolgáltatások ártól eltérő versenyelőnyök révén történő megkülönböztetésére való képességet jelenti. Az ilyen típusú versenyelőnyök kialakítása a fogyasztók ellátással kapcsolatos észlelésén alapul.