



Brüssel, 14.11.2013
COM(2013) 782 final

KOMISJONI ARUANNE EUROOPA PARLAMENDILE JA NÕUKOGULE

Globaliseerumisega Kohanemise Euroopa Fondi tegevuse kohta 2012. aastal

SISUKORD

1.	Sissejuhatus	4
2.	EGFi 2012. aasta tegevuse ülevaade	4
3.	EGFi tegevust käsitleva 2011. aasta aruande järelmeetmed	5
4.	EGFi 2012. aasta tegevuse analüüs	6
4.1.	Laekunud taotlused	6
4.1.1.	Taotlused sektorite lõikes	6
4.1.2.	Taotlused toetussummade lõikes	6
4.1.3.	Taotlused abi saavate töötajate arvu lõikes	7
4.1.4.	Taotlused toetussummade (ühe töötaja kohta) lõikes	7
4.1.5.	Taotlused sekkumiskriteeriumite lõikes	7
4.2.	Määratud toetused	7
4.2.1.	EGFi toetusest rahastatud meetmed	11
4.2.2.	EGFist ja teistest struktuurifondidest, eelkõige Euroopa Sotsiaalfondist (ESF) rahastatavate meetmete vastastikune täiendavus	11
4.3.	Taotlused, mis ei vasta EGFi rahalise toetuse saamise tingimustele	12
4.4.	EGFi abil saadud tulemused	12
4.4.1.	Kokkuvõtte 2012. aastal esitatud tulemustest ja headest tavadest	12
4.4.2.	Üksikasjad rakendatud meetmete kohta vastavalt 2012. aastal esitatud lõpparuannetele	13
4.5.	Programmitöö periood 2014–2020: komisjon tegi ettepaneku EGFi uue määruse kohta	18
4.6.	Finantsaruanne	18
4.6.1.	EGFist saadud toetus	18
4.6.2.	Tehnilise abiga seonduvad kulud	18
4.6.3.	Rikkumised ja rikkumismenetluste lõpetamine	19
4.6.4.	EGFi toetuste väljamaksmise lõpetamine	19
4.6.5.	Muud hüvitatavad kulud	22
4.7.	Komisjoni võetud tehnilise abi meetmed	22
4.7.1.	Teave ja selle avaldamine	22
4.7.2.	Kohtumised riigiasutuste ja EGFi sidusrühmadega	22
4.7.3.	Teadmistebaasi loomine – EGFi andmebaas ja EGFi taotluste esitamise ja menetlemise standardkord	22

4.7.4.	EGFi teine statistiline ülevaade 2007–2011.....	23
4.7.5.	EGFi vahehindamine.....	23
4.7.6.	EGFi järelhindamine – esimene etapp	23
5.	Suundumused	24
6.	Kokkuvõte.....	29

KOMISJONI ARUANNE EUROOPA PARLAMENDILE JA NÕUKOGULE

Globaliseerumisega Kohanemise Euroopa Fondi tegevuse kohta 2012. aastal

1. SISSEJUHATUS

Globaliseerumisega Kohanemise Euroopa Fond (edaspidi „EGF”) loodi määrusega (EÜ) nr 1927/2006,¹ et näidata üles solidaarsust maailma kaubanduses toimunud oluliste struktuurimuutuste tagajärjel koondatud töötajatega ja neid abistada. Fond loodi vahendina, mis aitaks tasakaalustada avatud kaubanduse üldist positiivset pikaajalist mõju majanduskasvule ja tööhõivele ning lühiajalisi negatiivseid ilminguid, mis globaliseerumisega võivad kaasneda, eelkõige kõige haavatavamate ja madalaima kvalifikatsiooniga töötajate tööhõive osas. EGF-i vahenditest kaasrahastatakse liikmesriikide võetud aktiivse tööturupoliitika meetmeid, millega aidatakse koondatud töötajatel tööturul ümber orienteeruda ja uut tööd leida.

Et ülemaailmse finants- ja majanduskriisi tagajärgedele saaks paremini reageerida, muudeti EGF-i käsitlevaid eeskirju 18. juuni 2009. aasta määrusega (EÜ) nr 546/2009².

Määruse (EÜ) nr 1927/2006 artiklis 16 on sätestatud, et komisjon esitab igal aastal Euroopa Parlamendile ja nõukogule kvantitatiivse ja kvalitatiivse aruande EGF-i eelmise aasta tegevuse kohta. Kõnealune aruanne keskendub peamiselt fondi saavutatud tulemustele ning sisaldab eelkõige teavet esitatud taotluste, vastuvõetud otsuste, rahastatud meetmete, sealhulgas nende täiendavuse kohta struktuurifondidest, eriti Euroopa Sotsiaalfondist rahastatud meetmetega, ja antud rahalise toetuse lõpetamise kohta. Aruandes dokumenteeritakse ka need taotlused, mis on piisavate assigneeringute puudumise või mitteabikõlblikkuse tõttu tagasi lükatud.

2. EGF-i 2012. AASTA TEGEVUSE ÜLEVAADE

2012. aastal sai komisjon 11 taotlust, milles sooviti EGF-i toetust 58,5 miljoni euro ulatuses. Täpsemad andmed taotluste kohta on esitatud punktis 4.1 ja tabelis 1.

Eelarvepädev asutus tegi 2012. aastal 19 otsust EGF-i kasutamise kohta, kokku eraldati EGF-i 2012. aasta eelarvest 73,5 miljonit eurot. Täpsemad andmed määratud toetuste kohta on esitatud punktis 4.2 ning tabelites 2 ja 3.

Komisjonile saadeti 2012. aastal 41 lõpparuannet EGF-i toetuste kasutamise kohta. Täpsemad andmed tulemuste kohta on esitatud punktis 4.4 ja tabelis 4.

Üheteistkümne eelmistel aastatel antud EGF-i toetuse andmine lõpetati (täpsemad andmed punktis 4.6.4 ja tabelis 6). Täpsemad andmed komisjoni algatusel antud tehnilise abi kohta (EGF-i määruse artikkel 8 lõige 1) on esitatud punktis 4.6.2 ja tabelis 5.

¹ Määrus (EÜ) nr 1927/2006, 20. detsember 2006, Globaliseerumisega Kohanemise Euroopa Fondi loomise kohta. ELT L 406, 30.12.2006, lk.1. Parandus kõikides keeltes ELT L 48, 22.2.2008, lk 82, ainult inglise keeles ELT L 202, 31.7.2008, lk 74.

² Euroopa Parlamendi ja nõukogu määrus (EÜ) nr 546/2009, 18. juuni 2009, millega muudetakse määrust (EÜ) nr 1927/2006 Globaliseerumisega Kohanemise Euroopa Fondi loomise kohta (ELT L 167, 29.6.2009).

Komisjon alustas järeldamise esimest etappi ja allkirjastas selleks lepingu komisjonivälise teenuseosutajaga (täpsemad andmed punktis 4.7.6).

Komisjon esitas 2011. aastal Euroopa Parlamendile ja nõukogule ettepaneku uue määruse kohta, milles käsitletakse EGF-i toetusi aastatel 2014 – 2020³. Seda ettepanekut arutasid mõlemad institutsioonid (täpsemad andmed punktis 4.5).

3. EGF-i TEGEVUST KÄSITLEVA 2011. AASTA ARUANDE JÄRELMEETMED

Määrus (EÜ) nr 546/2009, millega muudetakse määrust (EÜ) nr 1927/2006 Globaliseerumisega Kohanemise Euroopa Fondi loomise kohta

Alates 1. maist 2009 on EGF-i esitatud taotluste suhtes kohaldatud määrust (EÜ) nr 546/2009, millega muudetakse määrust (EÜ) nr 1927/2006 Globaliseerumisega Kohanemise Euroopa Fondi loomise kohta. Kõnealuselises määruses on sätestatud nii ajutised⁴ kui ka püsivad muudatused, mis tehti EGF-i loomise määruses.

Uus määrus aitab EGF-i toimimist oluliselt parandada, sest seal pakuti liikmesriikidele paremaid tingimusi EGF-i kaasrahastamise taotlemiseks ja just selleks, et liikmesriigid saaksid ülemaailmse finants- ja majanduskriisi negatiivse mõjuga tööhõivele paremini hakkama.

Kuna 2011. aastal ei saavutatud nõukoguga poliitilist kokkulepet selles osas, et pikendada ajutist, kriisi tagajärgede leevendamiseks kehtestatud erandit, kaotas see erand kehtivuse 31. detsembril 2011. EGF-i määruse kehtivuse lõpuni jäänud aja jooksul, st 31. detsembrini 2013, ei saa EGF-i toetuse saamiseks esitatud taotlusi enam ülemaailmse finants- ja majanduskriisi negatiivse mõjuga põhjendada, vaid tuleb põhjendusena esitada maailma kaubanduses toimunud olulised struktuurimuutused, samuti vähenes kaasrahastamise määr esialgsele tasemele, st 50%-le kõigist abikõlblikest kuludest. *Alalisi* muudatusi, st toetuse andmise künnise vähendamist 1 000-lt koondatud töötajalt 500-le ja rakendusperioodi pikendamist 12 kuult 24 kuuni alates taotluse esitamise kuupäevast, kohaldatakse edasi kuni 31. detsembrini 2013.

EGF-i esitatud taotluste üle otsustamise lihtsustamine: nõukogule ja Euroopa Parlamendile taotluste esitamise kord

2010. aastal alustati tööd, et kiirendada otsuste tegemist praegu kehtiva määruse eeskirjade raames, ning see eesmärk saavutati 2012. aastal. 2012. aasta märtsis toimus liikmesriikide esindajate osavõtul seminar, kus käsitleti mitmesuguseid fondi tõhusa rakendamise seotud küsimusi.

4. EGF-i 2012. AASTA TEGEVUSE ANALÜÜS

4.1. Laekunud taotlused

Komisjon sai 2012. aastal 11 taotlust⁵ (vt tabel 1), mille esitasid üheksa liikmesriiki (Iirimaa, Saksamaa, Taani, Hispaania, Rootsi, Soome, Itaalia, Belgia ja Rumeenia), ja mille sihtrühma moodustasid üleilmastumise tõttu maailma kaubanduses toimunud oluliste struktuurimuutuste

³ KOM(2011) 608 (lõplik), 6.10.2011.

⁴ Ajutine erand EGF-i loomise määrusest, mille kohaselt lubati taotlusi, mille põhjusena oli esitatud ülemaailmne finants- ja majanduskriis ning suurendati kaasrahastamise määra 50%-lt 65%-le, kehtis 1. maist 2009 kuni 30. detsembrini 2011.

⁵ Üks taotlus, EGF/2012/009 BE/Carsid, tühistati ja esitati hiljem, st 2. aprillil 2013 uuesti.

tagajärjel koondatud 10 403 töötajat, kelle jaoks taotleti EGFilt kokku 58 499 659 eurot. Summad, mis ei ole veel heakskiidetud, on ligikaudsed ja võivad hindamismenetluse käigus veel muutuda. Kõik üheksa liikmesriiki olid taotlenud EGFilt rahastamist ka varem.

Kõigi nende taotluste suhtes kohaldatakse 18. juunil 2009 vastu võetud määrust (EÜ) nr 546/2009 (st 50 %ne kaasrahastamismäär, 24-kuuline rakendamisperiood alates taotluse kuupäevast jne).

Tabel 1. 2012. aastal esitatud taotlused

EGFi viitenr.	Liikmesriik	Juhtum	Sektor	Taotluse esitamise kuupäev	Art. 2 *)	Art. 1 Kaubanduse olukord / kriis	Riiklik toetus (teuroides)	EGFilt taotletud toetus (in €)	Abi vajavate töötajate arv	EGFi toetus ühe töötaja kohta (eurodes)	
EGF/2012/001	IE	TalkTalk	Kõnekeskuste tegevus	29/02/2012	a	Kaubanduse olukord	2 696 382	2 696 382	432	6 242	
EGF/2012/002	DE	Manroland	Masinaehitus	04/05/2012	a	Kaubanduse olukord	5 352 944	5 352 944	2 103	2 545	
EGF/2012/003	DK	Vestas	Masinaehitus	14/05/2012	a	Kaubanduse olukord	7 488 000	7 488 000	720	10 400	
EGF/2012/004	ES	Santana	Autotööstus	16/05/2012	ce	Kaubanduse olukord	12 536 454	12 536 454	295	42 496	
EGF/2012/005	SE	Saab	Autotööstus	25/05/2012	a	Kaubanduse olukord	5 454 560	5 454 560	1 350	4 040	
EGF/2012/006	FI	Nokia Salo	Mobiiltelefonid	04/07/2012	a	Kaubanduse olukord	5 346 000	5 346 000	1 000	5 346	
EGF/2012/007	IT	VDC Technologies	Tarbeelektronika	31/08/2012	a	Kaubanduse olukord	4 140 801	4 140 801	1 164	3 557	
EGF/2012/008	IT	De Tomaso	Autotööstus	05/11/2012	a	Kaubanduse olukord	2 620 982	2 620 982	1 025	2 557	
EGF/2012/009	BE	Carsid	Metallitööstus	10/12/2012	a	Kaubanduse olukord	3 295 418	3 295 418	960	3 433	
EGF/2012/010	RO	Mechel	Metallitööstus	21/12/2012	a	Kaubanduse olukord	3 203 475	3 203 475	743	4 312	
EGF/2012/011	DK	Vestas	Masinaehitus	21/12/2012	a	Kaubanduse olukord	6 364 643	6 364 643	611	10 417	
2012. aastal saadud taotlused kokku: 11							58 499 659	58 499 659	10 403		
							Keskmine	5 318 151	5 318 151	946	8 668

*) ce: Artikkel 2c) erakorralised asjaolud

31/12/2012

4.1.1. Taotlused sektorite lõikes

11 taotlust hõlmasid kuut majandussektorit⁶. Kaks majandussektorit (kõnekeskuste tegevus ja tarbeelektronika tootmine) olid sellised, mille puhul esitati taotlused EGFilt raha saamiseks esmakordselt 2012. aastal.

4.1.2. Taotlused toetussummade lõikes

Iga EGF-i toetust taotlev liikmesriik peab koostama kooskõlastatud meetmete paketi, mis sobib kõige paremini kokku abistatavate töötajate profiilidega, ning otsustama EGFilt taotletava summa suuruse. EGF-i määrukses ei soovitata ega piirata taotletavat kogusummat, kuid kui komisjoni talitused taotlusi hindavad, võivad tekkida küsimused, mille tõttu taotlust esitav liikmesriik peab läbi vaatama kavandatava individuaalsete teenuste paketi ja muutma seega ka taotletavat summat.

2012. aastal ulatusid EGFilt taotletavad summad 2 620 982 eurost kuni 12 536 454 euroni (keskmine – 5 318 151 eurot).

⁶ Autotööstus (3), masinaehitus (3), metallitootmine (2), mobiiltelefonide tootmine (1), tarbeelektronika tootmine (1), kõnekeskuste tegevus (1).

4.1.3. Taotlused abistatavate töötajate arvu lõikes

Meetmed, mille kohta esitati EGFi kaasrahastamistaotlused, hõlmasid kokku 10 403 töötajat, mis on umbes 74 % koondatud töötajate koguarvust (9 liikmesriigi esitatud 11 taotluses oli deklareeritud ligikaudu 14 000 koondatud töötajat).

Taotluste sihtrühma kuuluvate töötajate arv ulatus 295 kuni 2 103, viie taotluse puhul oli sihtrühmas rohkem kui 1 000 töötajat ja kahe taotluse puhul vähem kui 500 töötajat. Koondatud töötajate arv võib erineda EGFi toetusest abi saavate töötajate arvust, kui liikmesriik on otsustanud suunata EGFi abi teatavale töötajate rühmale, näiteks nendele, kel on eriti suuri probleeme tööturul püsimisega ja/või kellel on abi kõige rohkem vaja. Osa koondatud töötajatest võivad saada abi väljastpoolt EGFi, teised võivad leida uue töö iseseisvalt või otsustada varem pensionile jääda, mis tähendab, et nende jaoks ei taotleta EGFi abi.

4.1.4. Taotlused toetussummade (ühe töötaja kohta) lõikes

Individaalsed teenused, mida liikmesriik võib koondatud töötajatele pakkuda, on EGFi määruse kohaselt liikmesriigi otsustada. Seega võib asjaomase töötaja kohta taotletav summa varieeruda olenevalt koondamisjuhtumi tõsidusest, tööturu olukorrast mõjutatud piirkonnas, koondatud töötajate konkreetsest olukorrast, liikmesriigi poolt juba võetud meetmetest ja osutatavate teenuste maksumusest asjaomases liikmesriigis või piirkonnas. See on põhjuseks, miks ühe töötaja kohta 2012. aastal kavandatavad summad varieerusid umbes 2 500 eurost kuni 42 000 euroni, kusjuures keskmiselt taotleti ühe töötaja jaoks 8668 eurot.

4.1.5. Taotlused sekkumiskriteeriumite lõikes

Kõigis üheteistkümnes esitatud taotluses sooviti toetada töötajaid, kes olid koondatud üleilmastumise tõttu maailma kaubanduses toimunud oluliste struktuurimuutuste tagajärjel.

10 taotlust esitati EGFi määruse artikli 2 punkti a alusel ja üks taotlus artikli 2 punkti c (eriolukord) alusel.

4.2. Määratud toetused

2012. aastal tegi eelarvepädev asutus liikmesriikide taotluste alusel 19 otsust EGFi toetuse määramise kohta aktiivsete tööturupoliitika meetmete rahastamiseks (tabelites 2 ja 3 on esitatud ülevaade ja töötajate profiilide jaotus). Viis neist olid seotud 2012. aastal esitatud taotlustega, 13 olid seotud 2011. aastal esitatud taotlustega ja üks otsus käsitles 2010. aastal esitatud taotlust. 19 määratud toetusest 14 puhul kohaldatakse 18. juunil 2009 vastu võetud määrust (EÜ) nr 546/2009 (st 65 %ne kaasrahastamismäär, 24-kuuline rakendamisperiood alates taotluse kuupäevast jne). Viie 2012. aastal esitatud taotluse puhul on kaasrahastamismäär 50%, rakendamisperiood on aga ikkagi 24 kuud (muutmismäärusega (EÜ) nr 546/2009 tehtud püsiv muudatus).

19 määratud EGFi toetust hõlmasid 15 700 koondatud töötajat 11 liikmesriigis ja ulatusid kogusummas 73 536 222 euroni, moodustades 14,7 % EGFi poolt igal aastal kasutada olevast maksimaalsest summast. 19 EGFi toetusest seitse kiideti heaks 2012. aasta detsembris ja maksti välja 2013. aasta esimeses kvartalis (2012. aasta eelarvest).

EGFi rahastatavate meetmete vähenemine võrreldes 2011. aastaga, mil 22 taotluse alusel maksti välja 128 167 758 eurot, on teatud määral seletatav sellega, et EGFi kaasrahastamismäär oli vähendatud 50%-le (varasema 65% asemel) ja et uusi taotlusi esitati

vähem, sest 2011. aasta lõpus aegus erand, mille alusel sai taotlusi põhjendada finants- ja majanduskriisiga.

Tabel 2. Andmed 2012. aastal määratud toetuste kohta

EGFi viitenr.	Liikmesriik	Määrus	Juhtum	Sektor	Taotluse esitamise kuupäev	Artikkel 2 *)	Artikkel 1 Kaubanduse olukord / Kriis	Riiklik toetus (eurodes)	Eraldatud toetus (eurodes)	Abi vajavate töötajate arv	EGFi toetus / töötaja (eurodes)	Kuupäev, millal eelarvepädev asutus allkirjastas vastava otsuse	Makse kuupäev (panga ülekanne)
EGF/2010/015	FR	Muudetud	Peugeot	Autotööstus	05/05/2010	a	Kriis	6 434 436	11 949 666	2 089	5 720	25/10/2012	13/12/2012
EGF/2011/006	ES	Muudetud	Comunidad Valenciana Construction	Hoonete ehitus	01/07/2011	b	Kriis	884 170	1 642 030	1 138	1 443	19/04/2012	19/06/2012
EGF/2011/008	DK	Muudetud	Odense Steel Shipyard 2	Laevaehtus	28/10/2011	a	Kriis	3 475 826	6 455 104	550	11 737	12/09/2012	08/11/2012
EGF/2011/009	NL	Muudetud	Gelderland Construction 41	Hoonete ehitus	15/12/2011	b	Kriis	1 560 781	2 898 594	435	6 663	25/10/2012	13/12/2012
EGF/2011/011	AT	Muudetud	Soziale Dienstleistungen	Sotsiaaltootetööstuse majutusala	21/12/2011	b	Kriis	2 800 350	5 200 650	350	14 859	12/12/2012	26/03/2013
EGF/2011/013	DK	Muudetud	Flextronics	Elektroonikaseadmed	21/12/2011	ce	Kriis	738 183	1 370 910	153	8 960	12/12/2012	26/03/2013
EGF/2011/014	RO	Muudetud	Nokia	Mobiiltelefonide tootmine	22/12/2011	a	Kaubanduse olukord	1 584 520	2 942 680	1 416	2 078	12/12/2012	26/03/2013
EGF/2011/015	SE	Muudetud	AstraZeneca	Farmaatsiatööstus	23/12/2011	a	Kaubanduse olukord	2 329 306	4 325 854	700	6 180	25/10/2012	21/12/2012
EGF/2011/017	ES	Muudetud	Aragon	Hoonete ehitus	28/12/2011	b	Kriis	700 000	1 300 000	320	4 063	12/09/2012	08/11/2012
EGF/2011/018	ES	Muudetud	País Vasco metal	Metalltoodete tootmine	28/12/2011	b	Kriis	699 755	1 299 545	500	2 599	12/12/2012	18/03/2013
EGF/2011/019	ES	Muudetud	Galicia metal	Metalltoodete tootmine	28/12/2011	b	Kriis	1 092 665	2 029 235	450	4 509	25/10/2012	12/12/2012
EGF/2011/020	ES	Muudetud	Valencia calzado	Jalatsite tootmine	28/12/2011	b	Kaubanduse olukord	878 535	1 631 565	876	1 863	13/06/2012	13/07/2012
EGF/2011/021	NL	Muudetud	Zalco	Metalli tootmine	28/12/2011	a	Kriis	804 466	1 494 008	616	2 425	25/10/2012	12/12/2012
EGF/2011/026	IT	Muudetud	Emilia Romagna	Mootorrattad	30/12/2011	b	Kriis	1 431 497	2 658 495	502	5 296	12/12/2012	13/03/2013
EGF/2012/001	IE	2012	TalkTalk	Kõnekeskuste tegevus	29/02/2012	a	Kaubanduse olukord	2 696 382	2 696 382	432	6 242	25/10/2012	11/12/2012
EGF/2012/002	DE	2012	Manroland	Masinaehitus	04/05/2012	a	Kaubanduse olukord	5 352 944	5 352 944	2 103	2 545	21/11/2012	31/12/2012
EGF/2012/003	DK	2012	Vestas	Masinaehitus	14/05/2012	a	Kaubanduse olukord	7 487 999	7 488 000	720	10 400	21/11/2012	31/12/2012
EGF/2012/005	SE	2012	Saab	Autotööstus	25/05/2012	a	Kaubanduse olukord	5 454 559	5 454 560	1 350	4 040	12/12/2012	18/03/2013
EGF/2012/006	FI	2012	Nokia Salo	Mobiiltelefonide tootmine	04/07/2012	a	Kaubanduse olukord	5 345 999	5 346 000	1 000	5 346	12/12/2012	18/03/2013
Tehtud otsused ja 2012. aasta eelarve tehtud maksed kokku: 19								51 752 371	73 536 222	15 700			
						a = 10 b = 8 ce = 1	Kaubanduse olukord = 9 Kriis = 10		14,7%	EGFi kasutuses olevast aastast maksimumsummast			
								2 723 809	3 870 327	826	5 630	keskmise	
*) ce: Artikkel 2c erakorralised asjaolud												Kuupäev 31/3/2013	
Taotluse esitanud liikmesriigid võtsid 2012. aastal tagasi kolm taotlust (EGFi toetust neil juhtudel enam ei taotleta): EGF/2009/006 IT/Merloni ja EGF/2011/007 IT/Lazio Ceramics (Itaalia), EGF/2011/012 NL Noord Brabant-Zuid Holland (Madalmaad).													

Tabel 3. 2012. aastal määratud EGF-i toetused: töötajate profiil

EGFi viitenr.	Lüikesriik	Juhtum	Koondatud töötajate arv	Abi vajavate töötajate arv	Abi vajavate töötajate %	Abi vajavad mehed	Abi vajavad naised	Abi vajavad ELi kodanikud	Abi vajavad isikud, kes ei ole ELi kodanikud	Abi vajavad vanuses 15-24	Abi vajavad vanuses 25-54	Abi vajavad vanuses 55-64	Abi vajavad vanuses >64	Abi vajajad, kellel on puue									
EGF/2010/015	FR	Peugeot	5 100	2 089	41%	1 623	78%	466	22%	2 028	97%	61	3%	13	1%	1 208	58%	868	42%	0	0%	108	5,2%
EGF/2011/006	ES	Comunidad Valenciana Construction	1 138	1 138	100%	931	82%	207	18%	1 015	89%	123	11%	40	4%	901	79%	197	17%	0	0%	8	0,7%
EGF/2011/008	DK	Odense Steel Shipyard 2	999	550	55%	531	97%	19	3%	550	100%	0	0%	25	5%	431	78%	94	17%	0	0%	0	0,0%
EGF/2011/009	NL	Gelderland Construction 41	516	435	84%	420	97%	15	3%	435	100%	0	0%	25	6%	290	67%	120	28%	0	0%	0	0,0%
EGF/2011/011	AT	Soziale Dienstleistungen	1 050	350	33%	100	29%	250	71%	330	94%	20	6%	75	21%	260	74%	15	4%	0	0%	153	43,7%
EGF/2011/013	DK	Flextronics	303	153	50%	72	47%	81	53%	150	98%	3	2%	5	3%	118	77%	30	20%	0	0%	7	4,6%
EGF/2011/014	RO	Nokia	1 904	1 416	74%	439	31%	977	69%	1 416	100%	0	0%	330	23%	1 034	73%	52	4%	0	0%	5	0,4%
EGF/2011/015	SE	AstraZeneca	987	700	71%	255	36%	445	64%	689	98%	11	2%	1	0%	536	77%	163	23%	0	0%	7	1,0%
EGF/2011/017	ES	Aragon	788	320	41%	268	84%	52	16%	249	78%	71	22%	48	15%	258	81%	14	4%	0	0%	0	0,0%
EGF/2011/018	ES	País Vasco metal	1 106	500	45%	420	84%	80	16%	490	98%	10	2%	10	2%	337	67%	151	30%	2	0%	9	1,8%
EGF/2011/019	ES	Galicia metal	878	450	51%	427	95%	23	5%	450	100%	0	0%	9	2%	409	91%	32	7%	0	0%	0	0,0%
EGF/2011/020	ES	Valencia calzado	876	876	100%	465	53%	411	47%	872	100%	4	0%	27	3%	763	87%	86	10%	0	0%	0	0,0%
EGF/2011/021	NL	Zalco	616	616	100%	593	96%	23	4%	616	100%	0	0%	25	4%	387	63%	115	19%	89	14%	27	4,4%
EGF/2011/026	IT	Emilia Romagna	502	502	100%	294	59%	208	41%	481	96%	21	4%	2	0%	416	83%	82	16%	2	0%	0	0,0%
EGF/2012/001	IE	TalkTalk	592	432	73%	237	55%	195	45%	426	99%	6	1%	48	11%	371	86%	12	3%	1	0%	0	0,0%
EGF/2012/002	DE	Manroland	2 284	2 103	92%	1 836	87%	267	13%	2 039	97%	64	3%	45	2%	1 514	72%	543	26%	1	0%	142	6,8%
EGF/2012/003	DK	Vestas	720	720	100%	452	63%	268	37%	717	100%	3	0%	3	0%	630	88%	81	11%	6	1%	N/A	N/A
EGF/2012/005	SE	Saab	3 748	1 350	36%	1 000	74%	350	26%	1 320	98%	30	2%	15	1%	1 200	89%	135	10%	0	0%	20	1,5%
EGF/2012/006	FI	Nokia Salo	1 000	1 000	100%	365	37%	635	64%	944	94%	56	6%	28	3%	803	80%	169	17%	0	0%	20	2,0%
Tehtud otsused ja 2012. aasta eelarve tehtud maksed kokku: 19			25 107	15 700	63%	10 728	68%	4 972	32%	15 217	97%	483	3%	774	5%	11 866	75,6%	2 959	18,8%	101	0,6%	506	3,2%
						15 700			15 700			15 700											
Tehtud otsused ja 2012. aasta eelarve tehtud maksed kokku: 19																							

4.2.1. EGFi toetusest rahastatud meetmed

Määruse (EÜ) nr 1927/2006 artiklis 3 on sätestatud, et EGF saab kaasrahastada ainult aktiivse tööturupoliitika meetmeid, mille eesmärk on koondatud töötajate tööturule naasmine. Lisaks on sätestatud, et EGF võib rahastada liikmesriikides toetuse rakendamiseks võetud ettevalmistus-, haldus-, teavitamis- ja reklaami- ning kontrollimeetmeid („rakendusmeetmed”).

2012. aastal heakskiidetud 19 EGFi toetusega hõlmatud meetmete eesmärk oli aidata 15 700 koondatud töötajal tööturule naasta. Peamiselt sisaldasid need intensiivset individuaalset tööotsinguabi ning juhtumikorraldust, erinevaid tööalaseid koolitusi, kvalifikatsiooni tõstmise ja ümberõppemeetmeid, mitmesuguseid ajutisi rahalisi soodustusi ja toetusi aktiivsete tööturumeetmete ajal kuni tegeliku tööturule naasmiseni, juhendamist uuele töökohale asumise algetapis ja muid meetmeid, näiteks ettevõtluse edendamist/ettevõtte loomist, toetatavaid töökohti ja ühekordseid tööhõive-/töölevõtumeetmeid.

Toetuspakettide koostamisel võeti liikmesriikides arvesse töötajate tausta, kogemusi, haridustaset ja valmisolekut liikuda ning seda, millised on töötajate võimalused praegu või tulevikus selles piirkonnas tööd saada.

4.2.2. EGFist ja teistest struktuurifondidest, eelkõige Euroopa Sotsiaalfondist (ESF) rahastatavate meetmete vastastikune täiendavus

EGFi eesmärk on suurendada töötajate tööalast konkurentsivõimet ja tagada koondatud töötajate kiire naasmine tööturule aktiivsete tööturumeetmete abil, täiendades seeläbi ESFi, mis on peamine ELi vahend tööhõive edendamiseks. Üldiselt seisneb kahe fondi vastastikune täiendavus selles, et nende fondide abil saab kõnealuseid küsimusi käsitleda kahes erinevas ajalises perspektiivis: kui EGF pakub koondatud töötajatele nende vajadustele vastavat abi konkreetse, Euroopa tasandil toimuva massilise töökaotuse korral, siis ESF toetab strateegilisi pikaajalisi eesmärke (nt inimkapitali suurendamine, toimetulek muutustega) eelnevalt koostatud mitmeaastaste programmide kaudu, mille vahendeid ei saa üldiselt ümber suunata, et tegeleda massilistest koondamistest põhjustatud kriisiolukordadega. EGFi ja ESFi meetmeid kasutatakse mõnikord üksteise täiendamiseks, et pakkuda nii lühi- kui ka pikaajalisi lahendusi. Otsustav kriteerium on olemasolevate vahendite potentsiaal töötajaid tõhusalt aidata, liikmesriikide ülesanne on valida ja kavandada vahendid ja meetmed, mis eesmärkide saavutamiseks kõige paremini sobivad.

EGFi kaasrahastatava kooskõlastatud individuaalsete teenuste pakett peab olema **tasakaalus muude meetmetega**, mis seda **täiendavad**. EGFi rahastatavad meetmed võivad minna palju kaugemale kui tavalised koolituskursused ja -meetmed ning praktika on näidanud, et EGF võimaldab liikmesriikidel pakkuda koondatud töötajatele nende vajadustele paremini vastavat ja põhjalikumat abi kui oleks võimalik ilma EGFita, sealhulgas meetmeid, millele neil tavapäraselt juurdepääsu poleks (nt kesk- või kõrgharidus). EGF võimaldab liikmesriikidel keskenduda rohkem eriti haavatavatele inimestele, nt madalama kvalifikatsiooniga või sisserändaja taustaga inimesed, või pakkuda teenust rohkemate nõustajatega ja/või toetust pikema ajavahemiku jooksul kui oleks võimalik ilma EGFita. Kõik see suurendab töötajate väljavaateid olukorra parandamiseks.

Kõik liikmesriigid peavad looma vajalikud mehhanismid, et vältida ELi rahastamisvahenditest topeltrahastamise ohtu, nagu on nõutud määruse (EÜ) nr 1927/2006 artikli 6 lõikes 5.

4.3. Taotlused, mis ei vasta EGFi rahalise toetuse saamise tingimustele

Komisjon ega ka eelarvepädevad institutsioonid ei ole tagasi lükanud ühtegi liikmesriikide taotlust EGFist vahendite eraldamiseks.

4.4. EGFi abil saadud tulemused

Peamised EGFi tulemusi kajastava teabe allikad on liikmesriikide poolt vastavalt määruse (EÜ) nr 1927/2006 artiklile 15 esitatud lõpparuanded. Neile aruannetele lisandub teave, mille liikmesriigid esitavad komisjonile otsesuhtluses ning aasta jooksul peetavatel koordineerimiskoosolekutel ja konverentsidel.

2012. aastal sai komisjon 41 lõpparuannet, milles käsitleti EGFi vahenditega kaasrahastatavaid juhtumeid 12 liikmesriigis 2012.aasta keskpaigaks rakendatud meetmete kohta. Kõigi 41 juhtumi puhul oli tegemist pikendatud, 24-kuuse rakendamisperioodiga alates taotluse kuupäevast (rakendamisperiood pikenes 12 kuult 24 kuule EGFi määruhes 2009. aastal tehtud muudatuse tagajärjel) ja kõiki juhtumeid kaasrahastati EGFi vahenditest 65% ulatuses (eelnevalt kehtinud 50% määra ajutise suurendamise tõttu).

Liikmesriikide poolt 2012. aastal edastatud tulemused ja andmed on kokku võetud käesolevas punktis ja tabelis 4. Kõnealused 41 juhtumit kuuluvad analüüsimisele ka EGFi järelhindamise käigus, et teha kindlaks EGFi lisandväärtus ja vahendite mõju koondatud töötajate ja tööturu olukorrale (29 juhtumit analüüsiti järelhindamise esimeses etapis ja ülejäänud 12 juhtumit on kavas analüüsida järelhindamise lõppfaasis – vt punkt 4.7.6).

Kokku sai komisjon 31. detsembriks 2012 lõpparuandeid 60 EGFi juhtumi kohta, need moodustavad 57% selleks ajaks saadud taotlustest (105)⁷.

Liikmesriikide lõpparuannetes esitatud teabe põhjal võib teha järelduse, et EGFilt saadud vahenditega on liikmesriigid suutnud täiendada meetmeid, mida nad tavapäraselt pakuvad, aitamaks koondatud töötajatel leida uut tööd ja end tööturul uues olukorras sisse seada. Nii on liikmesriigid saanud toetada suuremal hulgal koondatud töötajaid pikema aja jooksul ja paremini, kui seda oleks suudetud teha ilma EGFi vahenditeta.

4.4.1. Kokkuvõte 2012. aastal esitatud tulemustest ja headest tavadest

12 liikmesriigi esitatud õpparuanded näitasid, et EGFi rakendusperioodi lõpus oli 14 333 töötajat (28 662 töötajast 50 %, keda toetati EGFi vahendite abil) leidnud uue töö või hakanud füüsilisest isikust ettevõtjaks. See on hea tulemus, eriti arvestades seda, et EGFi vahenditest rahastatavate meetmetega toetatakse töötajaid, kes kuuluvad kergesti tööturul raskustesse sattuvate inimeste hulka. Umbes 3,7 % jätkasid õpinguid või osalesid koolitustel ning 44,7 % olid töötud või isiklikel põhjustel tööturult eemal⁸. Tabelis 4 on esitatud täpsemad andmed.

Sarnaselt 2011 ja 2010. aastaga halvendas tööturule naasmise tulemusi kohaliku ja regionaalse tööturu oluliselt vähenenud vastuvõtuvõime, mis oli otseselt põhjustatud

⁷ Ühe juhtumi lõpparuannet ei võetud arvesse, sest taotluse esitanud liikmesriik oli juhtumi (EGF 2007/002 FR Renault) tühistanud.

⁸ Isikud, kes ei õpi ega tööta.

ülemaailmsest finants- ja majanduskriisist. Tuleb ka märkida, et tööturule naasmise määr vastava rakendusperioodi lõpul annab pildi töötajate tööhõive olukorrast vaid andmete kogumise hetkel. See ei anna teavet tööhõive liigi ja leitud töö kvaliteedi kohta ning võib juba lühikese aja pärast oluliselt muutuda. Vastavalt mitmelt liikmesriigilt saadud teabele näitab tööturule naasmise määr tõusutendentsi juba mõned kuud pärast lõpparuande esitamist ning suureneb keskmise perioodi jooksul veelgi, eelkõige juhul kui töötajad saavad ka pärast EGF-i perioodi lõppemist endiselt nende vajadustele vastavat abi liikmesriigi oma kulul või ESFi abiga. See tõendab, et EGF-i poolisel kaasrahastamisel võib pikemas perspektiivis olla täiendav positiivne mõju.

4.4.2. Üksikasjad rakendatud meetmete kohta vastavalt 2012. aastal esitatud lõpparuannetele

12 liikmesriigi poolt koondatud töötajate jaoks esitatud toetusmeetmete paketid sisaldasid mitmesuguseid individuaalseid töötusmeetmeid, abi töökohavahetusel ja (ümber)õppevõimalusi. Kõige rohkem kulutati kaht tüüpi meetmetele: *koolitus ja ümberõpe* (56,5 miljonit eurot või 32% kõigist individuaalsetest teenustest kõigi 41 juhtumi puhul) ja *finantssoodustused*, mida töötajad said aktiivsetes tööturupoliitika meetmetes osalemise ajal (68,5 miljonit eurot või 38,8% kõigist individuaalsetest teenustest kõigi 41 juhtumi puhul).

Kutseõppe ja koolitusprogrammid olid seotud töötajate vajaduste ja soovidega ning arvestasid ka kohalike või piirkondlike tööturgude nõudlust ja tuleviku seisukohast paljutöötavate sektorite potentsiaali. Mõnes liikmesriigis (nt Austrias ja Iirimaa) ja mõne juhtumiga seoses keskenduti enam kõrgharidust nõudvate elukutsete omandamisele, samal ajal kui mõnes teises liikmesriigis oli esikohal töötajate tehnilise profiili täiendamine. Mõnikord (näiteks Taanis) kasutati EGF-i vahendeid katsetamaks innovaatilisi meetmeid, mida siiani kõik koondatud töötajad kasutada ei saanud, kuid mida pärast EGF-i vahenditega saadud kogemusi kasutatakse tulevikus üha rohkem. Enamikul juhtudel oli töötajatel võimalik saada tunnistus oma oskuste või kogemuste kohta, seega tõusis nende väärtus tulevaste tööandjate silmis.

Meetmete hulgas oli ka ettevõtluse edendamist ja uue ettevõtte loomist soodustavat tegevust (seda oli enamikus meetmepakettides), samuti transpordi ja koolitusega seonduvate kulude katmiseks makstavaid summasid ning aktiivsetes tööturupoliitika meetmetes osalevatele töötajatele makstavad päevarahad.

12 liikmesriiki esitas hulga huvitavaid fakte ja julgustavat infot, mis näitavad, et asjaomaste töötajate isiklik olukord, enesekindlus ja tööalane konkurentsivõime paranes tänu EGF-i abile ja teenustele märkimisväärselt, isegi kui nad kõik kiiresti uut tööd ei leidnud.

EGF andis kõnealustele liikmesriikidele võimaluse tegutseda koondamistest mõjutatud piirkondades intensiivsemalt, kui see oleks olnud võimalik ilma EGF-i rahastamiseta, seda nii abistatud inimeste arvu ja kvalifikatsioonide ulatust kui ka toetuse kestust ja kvaliteeti silmas pidades. ELi vahendid võimaldasid liikmesriikidel toimida paindlikumalt ja lisada oma pakettidesse kõrge kvaliteediga väga personaliseeritud ja mõnikord ka innovatiivseid meetmeid ning pöörata suuremat tähelepanu konkreetsetele rahvastikurühmadele, näiteks madalama kvalifikatsiooniga inimestele ja rohkem abi vajavatele töötajatele (üle 50 aastased, sisserändaja taustaga isikud, puudega inimesed, põhiharidusega töötajad, kellel on üksnes elementaarsed tööoskused jne. Väga hästi toimisid töömehed, kus osalesid koondatud töötajad, ning meetmed, kus rakendusasutused kontakteerusid kohalike ettevõtjatega, et seni avaldamata vabu töökohti kindlaks teha ja töötajaid vastavalt vabadel töökohtadel vajaminevatele oskustele koolitada. Praktikakohtade loomine oli samuti tegevus, mille kaudu oli EGF-i meetmetes osalevatele töötajatele võimalik uusi töökohti saada.

Mõnes liikmesriigis mõjutas EGFilt saadud abi tööstussektorit tervikuna, näiteks Madalamaades tõusis trükitööstuses teadlikkus vanemaaliste töötajate vajadustest just siis, kui nad koondati. Hispaanias sai tänu kontaktidele, mis tekkisid kohalike ettevõtjatega, selgemaks see, milliste oskustega töötajaid on tööturul vaja ning millised on praeguste töölepingute liigid ja neis sisalduvad tingimused. 12 liikmesriigis viidi läbi ka teavitamis- ja teadlikkuse tõstmise tegevust, mille sihtrühma kuulusid nii asjaomased töötajad kui ka potentsiaalsed tööandjad, muud sidusrühmad ja üldsus. Tegevus hõlmas artiklite avaldamist kohalikus ja sotsiaalmeedias, tutvustavate voldikute ja videote tegemist ning konverentse, millega tähistati EGFist kaasrahastatavate projektide lõppemist.

Liikmesriikide ametiasutused leidsid, et EGF on kasulik vahend, mis aitab neil eelarvekärbetest hoolimata praeguste tööturul valitsevate probleemidega toime tulla EGF-i vahenditega kaasrahastatud abi kujutab endast seega tõhusat investeeringut oskustesse ning sellel võib olla positiivne mõju ka keskmises ja pikas perspektiivis, kui turud kriisist vähehaaval toibuvad.

Kõnealused 12 liikmesriiki omandasid ka hulgaliselt kogemusi, mis võiksid osutada kasulikuks tulevaste EGF-i taotluste ettevalmistamisel ja kasutamisel. EGF annab liikmesriikidele võimaluse alustada koondatud töötajate aitamisega varakult, st et niipea kui eelseisvatest koondamistest teatatakse, võib meetmetega alustada. Madalmaad, Austria, Saksamaa ja Tšehhi Vabariik nimetasid, et neil on varasest meetmetega alustamisest head kogemused. Kui meetmeid rakendamise käigus läbi vaadatakse ja nende eelarvet ümber jagatakse, võib tulemuseks olla töötajate jaoks paremad meetmete pakettid ja eelarve parem kasutamine. Taani soovib kasutada hankemenetlustes juristide nõuandeid, sest menetluste korraldamiseks on aega vähe ja õiguskindlus on väga tähtis. Madalmaad jällegi soovivad võtta koondamisele minevate töötajatega varakult ühendust ja tutvustada neile kavandatavaid meetmeid, sest see on väga oluline töötajate motivatsiooni säilimise ja edasisest tööst huvitumise seisukohast.

Tabel 4. 2012. aastal esitatud lõpparuanded – tulemuste kokkuvõte

EGFi viitenr.	EGF/2009/009	EGF/2010/007	EGF/2010/008	EGF/2010/010	EGF/2009/013	EGF/2010/018	EGF/2009/015	EGF/2009/031	EGF/2010/001	EGF/2009/014	EGF/2009/020	EGF/2010/002	EGF/2010/003	EGF/2010/005
Juhtum	Steiermark	Steiermark-Niederösterreich	AT&S	Unilever	Karmann	Heidelberger Druckmaschinen	Danfoss Group	Linak	Nordjylland	Valencia ceramics	Castilla La Mancha	Cataluña automoción	Galicia textiles	Comunidad Valenciana Natural Stone
Liikmesriik	AT	AT	AT	CZ	DE	DE	DK	DK	DK	ES	ES	ES	ES	ES
Sektor (lühendatult)	Autotööstus	Metallitootmine	Elektroonilised seadmed	Jaekaubandus	Autotööstus	Masinaehitus	Masinaehitus	Masinaehitus	Masinaehitus	Keraamikatooted	Puidust tooted	Autotööstus	Röivatootmine	Kivist ja marmorist tooted
Taotluse esitamise kuupäev	09/07/2009	09/03/2010	11/03/2010	24/03/2010	13/08/2009	27/05/2010	08/09/2009	08/09/2009	22/01/2010	02/09/2009	09/10/2009	29/01/2010	05/02/2010	09/03/2010
Koondatud töötajate arv	744	1 180	167	634	2 476	1 263	1 443	198	1 122	2 425	585	2 330	703	528
Abi vajavate töötajate arv	400	356	74	460	1 793	1 181	1 010	139	951	1 600	557	1 429	500	300
Meetmete alguskuupäev	27/08/2008	01/04/2009	15/09/2009	16/10/2009	01/02/2009	01/01/2010	01/10/2009	01/10/2009	01/04/2010	15/09/2009	04/01/2010	01/12/2009	08/02/2010	07/06/2010
Meetmete lõppkuupäev	08/07/2011	09/03/2012	11/03/2012	24/03/2012	12/08/2011	27/05/2012	01/10/2011	01/10/2011	01/04/2012	15/09/2011	04/01/2012	29/01/2012	08/02/2012	07/06/2012
Lõpparuande esitamise tähtaeg	08/01/2012	09/09/2012	11/09/2012	24/09/2012	12/02/2012	27/11/2012	01/04/2012	01/04/2012	01/10/2012	15/03/2012	04/07/2012	29/07/2012	08/08/2012	07/12/2012
Kas juhtum oli seisuga 31/12/2012 lõpetatud ?	Jah	Jah	Jah	Ei	Jah	Ei	Ei	Ei	Ei	Jah	Ei	Ei	Ei	Ei
TULEMUSED EGF-i RAKENDUSPERIOODI LÕPUKS (LIIKMESRIIKIDE LÕPPARUANNETE PÕHJAL) :														
Abi saanud töötajate arv	327	283	26	341	1 740	1 148	385	86	112	1 655	473	504	507	317
% abi vajavatest töötajatest	81,8%	79,5%	35,1%	74,1%	97,0%	97,2%	38,1%	61,9%	11,8%	103,4%	84,9%	35,3%	101,4%	105,7%
EGFilt toetust saanud töötajate seisund tööturul														
(EGFilt toetust saanud töötajate seisund tööturul, mis on siin tabelis esitatud, kajastab enamasti olukorda meetme rakendusperioodi lõpus; mõnel juhul kajastavad esitatud andmed paari kuu möödudes esinenud olukorda)														
Nende töötajate arv, kes pärast meetmete rakendusperioodi olid tööle saanud	84	184	11	315	1 178	888	96	22	16	1 006	85	329	241	90
%	25,7%	65,0%	42,3%	92,4%	67,7%	77,4%	24,9%	25,6%	14,3%	60,8%	18,0%	65,3%	47,5%	28,4%
<i>millest:</i>														
töövõtjad	78	184	11	ei kohaldata	1 124	861	90	20	15	985	71	307	241	70
füüsilisest isikust ettevõtjad	6	0	0	ei kohaldata	54	27	6	2	1	21	14	22	ei kohaldata	20
Koolitusel või ümberõppes osalejad	211	61	10	0	79	92	5	2	5	13	12	0	0	0
%	64,5%	21,6%	38,5%	0,0%	4,5%	8,0%	1,3%	2,3%	4,5%	0,8%	2,5%	0,0%	0,0%	0,0%
Töötud või mitteaktiivsed (*) (erinevad põhjused)	32	38	5	26	483	165	284	62	90	636	376	175	266	227
%	9,8%	13,4%	19,2%	7,6%	27,8%	14,4%	73,8%	72,1%	80,4%	38,4%	79,5%	34,7%	52,5%	71,6%
Töötaja staatus teadmata (erinevad)	0	0	0	0	0	3	0	0	1	0	0	0	0	0
%	0,0%	0,0%	0,0%	0,0%	0,0%	0,3%	0,0%	0,0%	0,9%	0,0%	0,0%	0,0%	0,0%	0,0%
	100,0%	100,0%	100,0%	100,0%	100,0%	100,0%	100,0%	100,0%	100,0%	100,0%	100,0%	100,0%	100,0%	100,0%
(*) mitteaktiivse all peetakse silmas, et inimesed ei ole enam tööturul aktiivsed, põhjuseid võib olla mitmeid, näiteks pensioniea saabumine jne.														

EGFi viitenr.	EGF/2010/009	EGF/2010/016	EGF/2009/019	EGF/2010/015	EGF/2009/012	EGF/2009/021	EGF/2010/019	EGF/2010/020	EGF/2010/021	EGF/2009/010	EGF/2009/016	EGF/2009/017	EGF/2009/018	EGF/2009/011
Juhtum	Valencia textiles	Aragón retail	Renault	Peugeot	Waterford Crystal	SR Technics	Construction 41	Construction43	Construction 71	AB Snaige	Mööbel	Ehitus	Rõivatootmine	Heijmans
Liikmesriik	ES	ES	FR	FR	IE	IE	IE	IE	IE	LT	LT	LT	LT	NL
Sektor (lühendatult)	Tekstiilitööstus	Jaekaubandus	Autotööstus	Autotööstus	Kristallklaasist esemete tootmine	Õhusõidukite hooldus ja remont	Hoonete ehitus	Eriehitustööd	Arhitekti- ja inseneritegevused	Kodumasinatootmine	Mööblitootmine	Hoonete ehitus	Rõivatootmine	Hoonete ehitus
Taotluse esitamise kuupäev	22/03/2010	06/05/2010	09/10/2009	05/05/2010	07/08/2009	09/10/2009	09/06/2010	09/06/2010	09/06/2010	23/07/2009	23/09/2009	23/09/2009	23/09/2009	04/08/2009
Koondatud töötajate arv	530	1 154	4 445	5 100	653	1 135	4 866	3 382	841	651	1 469	1 612	1 154	570
Abi vajavate töötajate arv	350	1 154	3 582	2 089	598	850	3 205	2 228	554	480	636	806	491	435
Meetmete alguskuupäev	15/06/2010	01/05/2010	15/10/2008	01/01/2009	11/03/2009	25/03/2009	01/07/2009	01/07/2009	01/07/2009	01/08/2009	01/10/2009	01/10/2009	01/10/2009	29/09/2009
Meetmete lõppkuupäev	15/06/2012	06/05/2012	09/10/2011	05/05/2012	06/08/2011	09/10/2011	09/06/2012	09/06/2012	09/06/2012	22/07/2011	30/09/2011	30/09/2011	30/09/2011	04/08/2011
Lõpparuande esitamise tähtaeg	15/12/2012	06/11/2012	09/04/2012	05/11/2012	06/02/2012	09/04/2012	09/12/2012	09/12/2012	09/12/2012	22/01/2012	01/04/2012	01/04/2012	01/04/2012	04/02/2012
Kas juhtum oli seisuga 31/12/2012 lõpetatud?	Ei	Ei	Ei	Ei	Ei	Ei	Ei	Ei	Ei	Jah	Ei	Ei	Ei	Ei

TULEMUSED EGF-i RAKENDUSPERIOODI LÕPUKS (LIIKMESRIIKIDE LÕPPARUANNETE PÕHJAL) :

Abi saanud töötajate arv	362	391	3 582	2 089	537	769	2 952	1 985	490	457	499	773	371	567
% abi vajavatest töötajatest	103,4%	33,9%	100,0%	100,0%	89,8%	90,5%	92,1%	89,1%	88,4%	95,2%	78,5%	95,9%	75,6%	130,3%

EGFilt toetust saanud töötajate seisund tööturul

(EGFilt toetust saanud töötajate seisund tööturul, mis on siin tabelis esitatud, kajastab enamasti olukorda meetme rakendusperioodi lõpus; mõnel juhul kajastavad esitatud andmed paari kuu möödudes esinenud olukorda)

Nende töötajate arv, kes pärast meetmete rakendusperioodi olid tööle saanud	151	146	857	1 123	295	334	1 338	831	212	162	325	573	229	406
%	41,7%	37,3%	23,9%	53,8%	54,9%	43,4%	45,3%	41,9%	43,3%	35,4%	65,1%	74,1%	61,7%	71,6%
millest:														
töövõtjad	127	137	533	212	277	290	1 221	765	194	148	292	441	192	399
füüsilisest isikust ettevõtjad	24	9	324	911	18	44	117	66	18	14	33	132	37	7
Koolitusel või ümberõppes osalejad	0	0	64	145	22	74	75	89	28	0	1	0	0	2
%	0,0%	0,0%	1,8%	6,9%	4,1%	9,6%	2,5%	4,5%	5,7%	0,0%	0,2%	0,0%	0,0%	0,4%
Töötud või mitteaktiivsed (*) (erinevad põhjused)	211	245	2 661	821	142	348	1 399	967	235	295	173	200	142	159
in %	58,3%	62,7%	74,3%	39,3%	26,4%	45,3%	47,4%	48,7%	48,0%	64,6%	34,7%	25,9%	38,3%	28,0%
Töötaja staatus teadmata (erinevad)	0	0	0	0	78	13	140	98	15	0	0	0	0	0
in %	0,0%	0,0%	0,0%	0,0%	14,5%	1,7%	4,7%	4,9%	3,1%	0,0%	0,0%	0,0%	0,0%	0,0%
	100,0%	100,0%	100,0%	100,0%	100,0%	100,0%	100,0%	100,0%	100,0%	100,0%	100,0%	100,0%	100,0%	100,0%

(*) mitteaktiivse all peetakse silmas, et inimesed ei ole enam tööturul aktiivsed, põhjuseid võib olla mitmeid, näiteks pensioniea saabumine jne.

EGFi viitenr.	EGF/2009/024	EGF/2009/026	EGF/2009/027	EGF/2009/028	EGF/2009/029	EGF/2009/030	EGF/2010/012	EGF/2010/011	EGF/2010/004	EGF/2010/006	EGF/2010/013	EGF/2009/023	EGF/2010/014	KOKKU	
Juhtum	Noord Holland and Zuid Holland	Noord Holland and Utrecht	Noord Brabant and Zuid Holland	Limburg	Gelderland and Overijssel	Drenthe	Noord Holland ICT	NXP Semiconductors	Wielkopolskie	H.Cegielski-Poznań	Podkarpackie	Qimonda	Mura	41 juhtumit	
Liikmesriik	NL	NL	NL	NL	NL	NL	NL	NL	PL	PL	PL	PT	SI	12 liikmesriigist	
Sektor (lühendatult)	Kirjastamine	Trükitööstus	Trükitööstus	Trükitööstus	Trükitööstus	Trükitööstus	Hulgikaubandus	Elektroonikaseadmed	Autotööstus	Masinaehitus	Masinaehitus	Elektroonikaseadmed	Rõivatootmine		
Taotluse esitamise kuupäev	30/12/2009	30/12/2009	30/12/2009	30/12/2009	30/12/2009	30/12/2009	08/04/2010	26/03/2010	05/02/2010	08/03/2010	27/04/2010	17/12/2009	28/04/2010		
Koondatud töötajate arv	598	720	821	129	650	140	613	590	1 104	658	594	914	2 554	53 445	
Abi vajavate töötajate arv	598	720	821	129	650	140	613	512	590	189	200	839	2 554	36 763	
Meetmete alguskuupäev	01/04/2009	01/04/2009	01/04/2009	01/04/2009	01/04/2009	01/04/2009	01/05/2009	01/10/2009	11/05/2009	03/11/2009	01/08/2009	01/12/2009	26/10/2009		
Meetmete lõppkuupäev	30/12/2011	30/12/2011	30/12/2011	30/12/2011	30/12/2011	30/12/2011	08/04/2012	26/03/2012	05/02/2012	08/03/2012	27/04/2012	17/12/2011	28/04/2012		
Lõpparuande esitamise tähtaeg	30/06/2012	30/06/2012	30/06/2012	30/06/2012	30/06/2012	30/06/2012	08/10/2012	26/09/2012	05/08/2012	08/09/2012	27/10/2012	17/06/2012	28/10/2012		
Kas juhtum oli seisuga 31/12/2012 lõpetatud?	Ei	Ei	Ei	Ei	Ei	Ei	Ei	Ei	Jah	Jah	Ei	Ei	Ei		
TULEMUS EGFI RAKENDUSPERIOODI LÕPUKS (LIIKMESRIIKIDE LÕPPARUANNETE PÕHJAL) :															
Abi saanud töötajate arv	135	331	371	54	114	23	613	293	253	114	81	534	2 018	28 662	
% abi vajavatest töötajatest	22,6%	46,0%	45,2%	41,9%	17,5%	16,4%	100,0%	57,2%	42,9%	60,3%	40,5%	63,6%	79,0%	78,0% abi	
EGFilt toetust saanud töötajate seisund tööturul															
(EGFilt toetust saanud töötajate seisund tööturul, mis on siin tabelis esitatud, kajastab enamasti olukorda meetme rakendusperioodi lõpus; mõnel juhul kajastavad esitatud andmed paari kuu möödudes esinenud olukorda)															
Nende töötajate arv, kes pärast meetmete rakendusperioodi olid	93	207	194	35	69	10	291	137	162	72	63	219	1 254	14 333	50,0%
%	68,9%	62,5%	52,3%	64,8%	60,5%	43,5%	47,5%	46,8%	64,0%	63,2%	77,8%	41,0%	62,1%	51,3%	keskmine
<i>millest:</i>															
töövõtjad	93	207	194	35	69	10	233	127	129	62	59	179	1 239	11 921	
füüsilisest isikust ettevõtjad	0	0	0	0	0	0	58	10	33	10	4	40	15	2 097	
Koolitusel või ümberõppes osalejad	0	0	0	0	0	0	0	0	0	0	0	79	0	1 069	3,7%
%	0,0%	0,0%	0,0%	0,0%	0,0%	0,0%	0,0%	0,0%	0,0%	0,0%	0,0%	14,8%	0,0%		
Töötud või mitteaktiivsed (*) (erinevad põhjused)	42	124	177	19	45	13	322	156	81	23	18	169	764	12 816	44,7%
%	31,1%	37,5%	47,7%	35,2%	39,5%	56,5%	52,5%	53,2%	32,0%	20,2%	22,2%	31,6%	37,9%		
Töötaja staatus teadmata	0	0	0	0	0	0	0	0	10	19	0	67	0	444	1,6%
%	0,0%	0,0%	0,0%	0,0%	0,0%	0,0%	0,0%	0,0%	4,0%	16,7%	0,0%	12,5%	0,0%		
	100,0%	100,0%	100,0%	100,0%	100,0%	100,0%	100,0%	100,0%	100,0%	100,0%	100,0%	100,0%	100,0%		100,0%
(*) mitteaktiivse all peetakse silmas, et inimesed ei ole enam tööturul aktiivsed, põhjuseid võib olla mitmeid, näiteks pensioniea saabumine jne.															

4.5. Programmitöö periood 2014–2020: komisjon tegi ettepaneku EGF-i uue määruse kohta

Vastavalt EGF-i määruse artiklile 20 tuleb kogu kõnealune määrus läbi vaadata 31. detsembriks 2013, mis langeb kokku mitmeaastase finantsraamistiku 2007–2013 aastate programmitöö perioodi lõppemisega. Komisjoni ettepaneku alusel avaldas 7. ja 8. veebruaril 2013 kokku tulnud Euroopa Ülemkogu toetust EGF-i tegevuse jätkamisele järgmise mitmeaastase finantsraamistiku programmitöö perioodil 2014–2020, sest see võimaldab pakkuda ühekordset konkreetset toetust töötajatele, kes on kaotanud töö üleilmastumisest tulenevate oluliste struktuurimuutuste tõttu. Uue määruse täpne sisu saab teatavaks siis, kui nõukogu ja Euroopa Parlament on selle heaks kiitnud.

4.6. Finantsaruanne

4.6.1. EGF-i saadud toetus

2012. aastal määras eelarvapädev asutus EGF-i raames 19 toetust kogusummas **73 536 222 eurot**, mis moodustas **14,7 %** igal aastal kasutada olevast **maksimaalsest summast** (vt tabel 2). Kõik 19 toetust tulid 2012. aasta eelarvest, kuigi seitse neist maksti välja 2013. aasta alguses.

17. mail 2006 vastuvõetud institutsioonidevahelise kokkuleppe (milles on sätestatud EGF-i eelarveraamistik) punkti 28 kohaselt⁹ ei või EGF ületada iga-aastaselt maksimaalset summat 500 miljonit eurot, mille võib eraldada varust, mis on tekkinud eelmise aasta kulude üldise ülemmäära ja/või kahe eelmise aasta jooksul tühistatud kulukohustuste assigneeringute raames, võtmata seejuures arvesse finantsraamistiku rubriigiga 1B seotud assigneeringuid. Lisaks sätestatakse EGF-i määruse artiklis 12, et vähemalt 25 % iga-aastasest maksimaalsest summast peab olema alles vastava aasta 1. septembriks, et katta aasta lõpuni tekkivaid vajadusi.

2012. aastal määratud toetuste **kulukohustuste assigneeringud** kanti reservist üle EGF-i eelarverele. Aasta alguses kanti EGF-i eelarverele üle 50 000 000 eurot. Paranduseelarve kaudu lisati veel 17 657 535 eurot. Üldise ülekanadmismenetluse käigus eraldati ja kanti üle 5 878 687 eurot.

4.6.2. Tehnilise abi seonduvad kulud

Määruse (EÜ) nr 1927/2006 artikli 8 lõike 1 kohaselt võib komisjoni algatusel EGF-i määruse rakendamiseks vajalike ettevalmistus-, järelevalve-, teabe-, haldus- ja tehnilise toe, auditi, kontrolli- ja hindamismeetmete rahastamiseks kasutada maksimaalselt 0,35 % konkreetset aastal kättesaadavatest fondi vahenditest (1,75 miljonit eurot). 4. juulil 2012. aastal kiitis eelarvapädev asutus heaks 730 000 euro suuruses tehnilise abi¹⁰ meetmeid, mis on loetletud tabelis 5. Ülejäänud sel aastal tehniliseks abiks ettenähtud summa – 1 020 000 eurot – jäi kasutamata.

Eelarvapädev asutus kärpis komisjoni esialgses ettepanekus¹¹ esitatud 1 120 000 eurose summa 730 000 eurole, tehes kärpeid pea kõigis punktides. Tehnilise abi rakendamisel

⁹ ELT C 139, 14.6.2006, lk 1.

¹⁰ ELT L 192, 20.7.2012, lk 11.

¹¹ COM(2012) 160, 4.4.2012.

otsustas komisjon eelistada kohtumisi liikmesriikide esindajatega, et tagada fondi korrektne kasutamine ja alustada kavandatu kohaselt fondi järelhindamist.

Tabel 5. Tehnilise abiga seonduvad kulud 2012. aastal

Kauba kirjeldus	Eelarve summa EURO *)	Tegelik summa EURO
Teavitamine (nt EGF-i kodulehe ajakohastamine kõigis EL-i keeltes, trükised ja audiovisuaaltegevus)	130 000	Kulud puuduvad (komisjoni talitused uuendasid veebisaidi ise)
Tehniline ja haldusabi:		
- EGF-i kontaktisikute eksperdirühma koosolekud	35 000	70 000
- seminar EGF-i rakendamise teemal	125 000	181 900
Andmete kogumine ja EGF-i statistiline ülevaade	20 000	Kulud puuduvad (töö tehti ära komisjoni talitustes)
Teadmistebaasi loomine (EGF-i taotluste esitamise ja menetlemise standardkord; EGF-i juhtumeid kirjeldava EGF-i andmebaasi loomine ja ratsionaliseerimine)	70 000	Kulud puuduvad (andmebaasi loomisega tegelevad komisjoni talitused) (standardkorra väljatöötamine on edasi lükatud 2013. aasta eelarvesse)
Hindamine	350 000	476 203 **)
Kokku	730 000	728 103

*) Summad, mis määrati kindlaks eelarvepädeva asutuse 4. juuli 2012. aasta otsuses

**) 344 810 eurot järelhindamise 1. etapi jaoks (EGF-i määruse artikli 17 lõike 1 punkt b) ja 131 393 eurot vahehindamise lõppmaksena (EGF-i määruse artikli 17 lõike 1 punkt a).

4.6.3. Rikkumised ja rikkumismenetluste lõpetamine

2012. aastal ei teatatud komisjonile ühestki EGF-i määruse sätete rikkumisest.

2012. aastal ei lõpetatud ühtegi EGF-i määrusega seotud rikkumismenetlust.

4.6.4. EGF-i toetuste väljamaksmise lõpetamine

EGF-i määruse artikli 15 lõikes 2 on sätestatud menetlus rahalise toetuse andmise lõpetamiseks. 2012. aastal lõpetati 11 juhtumit (vt tabel 6), mida oli rakendatud kuni 2012. aastani ja mille puhul kohaldati 24-kuulist rakendamisperioodi (alates taotluse kuupäevast) ja 65 % kaasrahastamismäära.

Eelarve täitmise määr ulatus **1,9 % kuni 100 %**. Komisjonile nende 11 EGF-i juhtumi pealt tagasi makstud kasutamata summad kokku moodustasid 18,1 miljonit eurot (37,8 % nendele juhtumitele eraldatud EGF-i toetustest).

On mitmeid põhjuseid, miks liikmesriigid kogu eraldatud toetussummasid ei kasutanud. Kuigi liikmesriikidel soovitatakse esitada kooskõlastatud individuaalsete teenuste paketi realistlik eelarveprojekt, võib kavandamisel täpsust ja teavet vajaka jääda. Esialgsel arvutamisel võis

olla lisatud liiga suur varu, mis osutus hiljem tarbetuks. Kavandatud meetmes osaleda soovivate töötajate arv võis olla ülehinnatud, mõni töötaja võis eelistada odavamaid meetmeid kulukamate asemel või lühiajalisi meetmeid pikaajaliste asemel, mõni töötaja võis leida uue töökoha varem, kui esialgu prognoositud. Lisaks võisid rahaliste vahendite vähese kasutamise põhjuseks olla viivitused meetmete käivitamisel ja asjaolu, et individuaalsete teenuste paketi rakendamisel ei kasutatud võimalust summasid erinevate eelarveartiklite vahel ümber paigutada.

Komisjon on aidanud liikmesriike, andes korrapäraselt teavet fondi optimaalse haldamise kohta ja korraldades asjakohaseid seminare. See tähendab, et esialgu kõrge sissenõudmismäär (esimeste juhtumite puhul üle 60%) vähenes märgatavalt (37,8%ni), kuid seda on vaja veelgi langetada.

Meetmete kulude eelarvestamise ja töötajate osalemismäära ennustamise täpsus pikendatud 24-kuuse perioodi jooksul loodetavasti kogemuste lisandudes paraneb. See, kuidas ajastatakse EGF-i rahastamisvahendite jõudmine piirkonda, milline on erinevate koordineerimis- ja rakendusstruktuuride võimekus ning teabevahetuse kvaliteet liikmesriikide ja piirkondliku/kohaliku tasandi vahel, on samuti paranenud. Liikmesriigid kasutavad paremini ära võimalust neile eraldatud eelarveid läbi vaadata ning kulutusi erinevate meetmete ja/või kuluartiklite vahel ümber paigutada. Ka ELi institutsioonid teevad suuri jõupingutusi otsustamismenetluse ja EGF-i toetuste maksmise kiirendamiseks, et meetmete rakendamiseks ettenähtud aega ja vahendeid optimaalselt kasutada. 2012. aasta märtsis korraldas komisjon liikmesriikide esindajatele seminari, kus käsitleti mitmeid fondi rakendamise ajakava ja tõhususega seotud küsimusi.

Tabel 6. 2012. aastal lõpetatud rahalise toetuse andmine

EGFi viitenr.	EGF/2009/004	EGF/2009/005	EGF/2009/007	EGF/2009/009	EGF/2009/010	EGF/2009/013	EGF/2009/014	EGF/2010/004	EGF/2010/006	EGF/2010/007	EGF/2010/008	
Juhtum	Oost-West Vlaanderen	Limburg	Volvo	Steiermark	AB Snaige	Karmann	Valencia ceramics	Wielkopolskie	H.Cegielski-Poznań	Steiermark-Niederösterreich	AT&S	11 juhtu puhul kol
Liikmesriik	BE	BE	SE	AT	LT	DE	ES	PL	PL	AT	AT	
Sektor (lühendatult)	Tekstiilitööstus	Tekstiilitööstus	Autotööstus	Autotööstus	Kodumasinatootmine	Autotööstus	Keraamiliste toodete tootmine	Autotööstus	Masinaehitus	Metallitootmine	Elektrooniliste seadmete tootmine	
Taotluse kuupäev	05/05/2009	05/05/2009	05/06/2009	09/07/2009	23/07/2009	13/08/2009	02/09/2009	05/02/2010	08/03/2010	09/03/2010	11/03/2010	
Koondatud töötajate arv	1 568	631	4687	744	651	2 476	2 425	1 104	658	1 180	167	
Abi vajavate töötajate arv	1 568	631	1500	400	480	1 793	1 600	590	189	356	74	
Lõpparuande esitamise tähtaeg	04/11/2011	04/11/2011	04/12/2011	08/01/2012	22/01/2012	12/02/2012	15/03/2012	05/08/2012	08/09/2012	09/09/2012	11/09/2012	
Tegelik lõpparuande esitamise kuupäev	28/10/2011	28/10/2011	01/12/2011	03/01/2012	04/01/2012	10/02/2012	15/03/2012	30/07/2012	01/08/2012	04/09/2012	04/09/2012	
Abimeetme lõpetamise kuupäev (kirja saatmise kuupäev)	13/04/2012	13/04/2012	03/05/2012	30/11/2012	29/06/2012	23/04/2012	14/12/2012	05/12/2012	05/12/2012	30/11/2012	30/11/2012	
Abi saanud töötajate arv	508	356	1 775	327	457	1 740	1 655	253	114	283	26	
Meetmete alguskuupäev	01/07/2008	01/09/2008	15/12/2008	27/08/2008	01/08/2009	01/02/2009	15/09/2009	11/05/2009	03/11/2009	01/04/2009	15/09/2009	
Meetmete lõppkuupäev	04/05/2011	04/05/2011	04/06/2011	08/07/2011	22/07/2011	12/08/2011	15/09/2011	05/02/2012	08/03/2012	09/03/2012	11/03/2012	
Eelarve tegelik kasutamine võrreldes esialgselt kavandatud eelarvega (kõik summad eurodes)												
Esialgselt kavandatud eelarve (Liikmesriik & EGF)	11 568 654,00	2 583 460,00	15137960	8 777 900,00	397 175,00	9 537 449,00	10 151 900,00	973 965,00	175 770,00	12 746 013,00	1 878 658,00	73 928 900,00
Eraldatud EGFi toetus	7 519 625,00	1 679 249,00	9839674	5 705 635,00	258 163,00	6 199 341,00	6 598 735,00	633 077,00	114 250,00	8 284 908,00	1 221 128,00	48 053 780,00
Eraldatud EGFi toetus (%)	65,0%	65,0%	65,0%	65,0%	65,0%	65,0%	65,0%	65,0%	65,0%	65,0%	65,0%	65,0%
Tegelikud kulud (Liikmesriik & EGF)	402 235,96	296 622,53	8 731 627,00	8 557 951,14	395 001,04	9 901 476,23	9 301 298,92	317 641,30	133 538,30	7 926 373,18	679 455,24	
EGFi osa tegelikest toetuskõlblikest kuludest	144 829,46	132 287,37	5 675 558,00	5 562 668,24	256 750,68	6 199 341,00	6 045 844,30	206 466,99	86 799,89	5 152 142,00	441 645,91	29 904 330,00
EGFi osa tegelikest toetuskõlblikest kuludest (%) (*)	36,0%	44,6%	65,0%	65,0%	65,0%	62,6%	65,0%	65,0%	65,0%	65,0%	65,0%	62,6%
(*) maksimaalselt 65%, arvestades, et summad ei saa olla suuremad, kui EGFi eraldatud toetus												
EGFi eelarve kasutamine (%)	1,9%	7,9%	57,7%	97,5%	99,5%	100,0%	91,6%	32,6%	76,0%	62,2%	36,2%	keskmin 60,3%
Kasutamata EGFi vahendid, mis maksti	7 374 795,54	1 546 961,63	4 164 116,00	142 966,76	1 412,32	0,00	552 890,70	426 610,01	27 450,11	3 132 766,00	779 482,09	18 149 450,00
Kasutamata EGFi vahendid, mis maksti komisjonile tagasi (%)	98,1%	92,1%	42,3%	2,5%	0,5%	0,0%	8,4%	67,4%	24,0%	37,8%	63,8%	37,8%

31/12/2012

4.6.5. Muud hüvitatavad kulud

2012. aastal muud hüvitatavad kulud puudusid.

4.7. Komisjoni võetud tehnilise abi meetmed

4.7.1. Teave ja selle avaldamine

Veebisait

Määruse (EÜ) nr 1927/2006 artiklis 9 on komisjonile tehtud ülesandeks luua veebisait, „mis on kättesaadav kõikides ühenduse keeltes ja millel antakse teavet fondi kohta, juhiseid taotluste esitamiseks ning ajakohastatud teavet vastuvõetud ja tagasilükatud taotluste kohta, rõhutades eelarvepädevate institutsioonide rolli.”

2012. aastal täiendati kooskõlas artikli 9 nõuetega komisjoni EGF-i veebisaiti¹² asjakohase teabega. Veebisaidi vaatamisi registreeriti 2012. aastal 253 462, seda on külastatud 32 030 erinevat külastajat (külastusi kokku: 44 630).

4.7.2. Kohtumised riigiasutuste ja EGF-i sidusrühmadega

Euroopa Globaliseerumisega Kohanemise Fondi kontaktisikutest koosneva eksperdirühma (EGF-i esindajad liikmesriikides) üheksas ja kümnes koosolek toimusid vastavalt 21. märtsil 2012 ja 16. oktoobril 2012 Brüsselis. Kummagi koosoleku üks osa oli pühendatud praeguse EGF-i määruse läbivaatamise aruteludele, komisjoni ettepanekule jätkata määruse kohaldamist aastatel 2014–2020 ning küsimustele, mis tekivad EGF-i rakendamise jätkamisest tulevikus. Samuti teavitati liikmeid EGF-i 2007-2013 järelhindamise ettevalmistustest ja arutati mitmeid muid päevakorrapunkte.

22. märtsil 2012 toimus Brüsselis EGF-i võrgustiku seminar, kus arutati EGF-i rakendamise ajakava ja jagati omavahel parimaid tavu selles, kuidas meetmete rakendamist veelgi kiiremaks ja tõhusamaks muuta ning kulud optimaalsena hoida.

17. oktoobril 2012 toimus Brüsselis veel üks EGF-i võrgustiku seminar, kus arutati EGF-i rakendamisega seonduvaid küsimusi, sealhulgas kriisi mõju üksikutes sektorites ja ettevõtete loomise meetmete edu EGF-i rakendamisel.

4.7.3. Teadmistebaasi loomine – EGF-i andmebaas ja EGF-i taotluste esitamise ja menetlemise standardkord

Et EGF-i toetuste statistikaks vajalikke arvandmeid registreerida, täiustasid komisjoni talitused 2012. aastal EGF-i andmebaasi ja koostasid mitu andmevormi lihtsustamaks teabe sisestamist andmebaasi. Uue elektroonilise taotlusvormi *väljatöötamine* on kavas 2013. ja 2014. aastal ja selles võetakse arvesse 2011. aastal väliseksperptide poolt tehtud *ettevalmistusi*, mida finantseeriti 2011. aasta tehnilise abi eelarvest ja mille kohta lõpparuanne esitati 2012. aasta aprillis.

Uus taotlusvorm tagab standardsete taotluste esitamise ja taotluste hindamismenetluste standardkorra ning seega peaks vähenema aeg, mis jääb liikmesriigis taotluse ettevalmistamise ja komisjoni esitatud ettepaneku vastuvõtmise vahele Euroopa Parlamendis

¹² <http://ec.europa.eu/egf> – kättesaadav 23 ELi keeles, sealhulgas iiri keeles.

ja nõukogus. Kui sellele lisandub andmebaas, on komisjonil lihtsam analüüsida, liita ning võrrelda iga üksiku EGF-i juhtumi fakte ja näitajaid.

Muud 2012. aastaks kavandatud teavitamismeetmed

2012. aasta tehnilise abi ettepanekus oli ette nähtud, et komisjon toodab video ja mõned teatmikud EGF-i tegevuse kohta. Kuna 2012. aasta juulis tegi eelarvepädev asutus eelarvekärpeid, siis jäid need tegemata.

4.7.4. EGF-i teine statistiline ülevaade 2007–2011

2012. aasta esimesel poolaastal avaldas komisjon välisekspertide koostatud EGF-i teise statistilise ülevaate (2007–2011), milleks kasutati 2011. aasta tehnilise abi eelarve vahendeid.

4.7.5. EGF-i vahehindamine

EGF-i määruse artikli 17 lõike 1 punkti a kohaselt 2011. aastal tehtud EGF-i rakendamise vahehindamise¹³ tulemusi tutvustati sidusrühmadele 2. veebruaril 2012 Brüsselis. Seal avanes hea võimalus arutada EGF-i esimese etapi (2007–2009) tulemusi ja hindaja soovitusi, mis nüüdseks on kas juba rakendatud või mis on EGF-i uue määruse ettepanekusse (2014 – 2020) lisatud.

4.7.6. EGF-i järelhindamine – esimene etapp

EGF-i määruse artikli 17 lõike 1 punkti b kohase järelhindamise *esimeses etapis* hindamisele kuuluvad 33 juhtumit on allpool loetletud. Need juhtumid valiti välja seetõttu, et komisjon oli nende rakendamise lõpparuanded 20. septembriks 2012 kätte saanud. Teine osa EGF-i juhtumeid (juhtumid, mille kohta saadakse lõpparuanded 31. detsembriks 2013¹⁴) analüüsitakse järelhindamise lõppetapis.

EGF-i viitenr.	Juhtum	LR	EGF-i viitenr.	Juhtum	LR
EGF/2009/004	Oost-West Vlaanderen	BE	EGF/2009/023	Qimonda	PT
EGF/2009/005	Limburg	BE	EGF/2009/024	Noord Holland and Zuid Holland	NL
EGF/2009/007	Volvo	SE	EGF/2009/026	Noord Holland and Utrecht	NL
EGF/2009/008	Dell	IE	EGF/2009/027	Noord Brabant and Zuid Holland	NL
EGF/2009/009	Steiermark	AT	EGF/2009/028	Limburg	NL
EGF/2009/010	AB Snaige	LT	EGF/2009/029	Gelderland and Overijssel	NL
EGF/2009/011	Heijmans	NL	EGF/2009/030	Drenthe	NL
EGF/2009/012	Waterford Crystal	IE	EGF/2009/020	Castilla La Mancha	ES
EGF/2009/013	Karmann	DE	EGF/2010/002	Cataluña automoción	ES
EGF/2009/014	Valencia ceramics	ES	EGF/2010/004	Wielkopolskie	PL
EGF/2009/015	Danfoss Group	DK	EGF/2010/003	Galicia textiles	ES
EGF/2009/031	Linak	DK	EGF/2010/006	H.Cegielski-Poznań	PL
EGF/2009/016	Furniture	LT	EGF/2010/007	Steiermark-Niederösterreich	AT
EGF/2009/017	Construction	LT	EGF/2010/008	AT&S	AT
EGF/2009/018	Wearing apparel	LT	EGF/2010/010	Unilever	CZ
EGF/2009/019	Renault	FR	EGF/2010/011	NXP Semiconductors	NL
EGF/2009/021	SR Technics	IE			

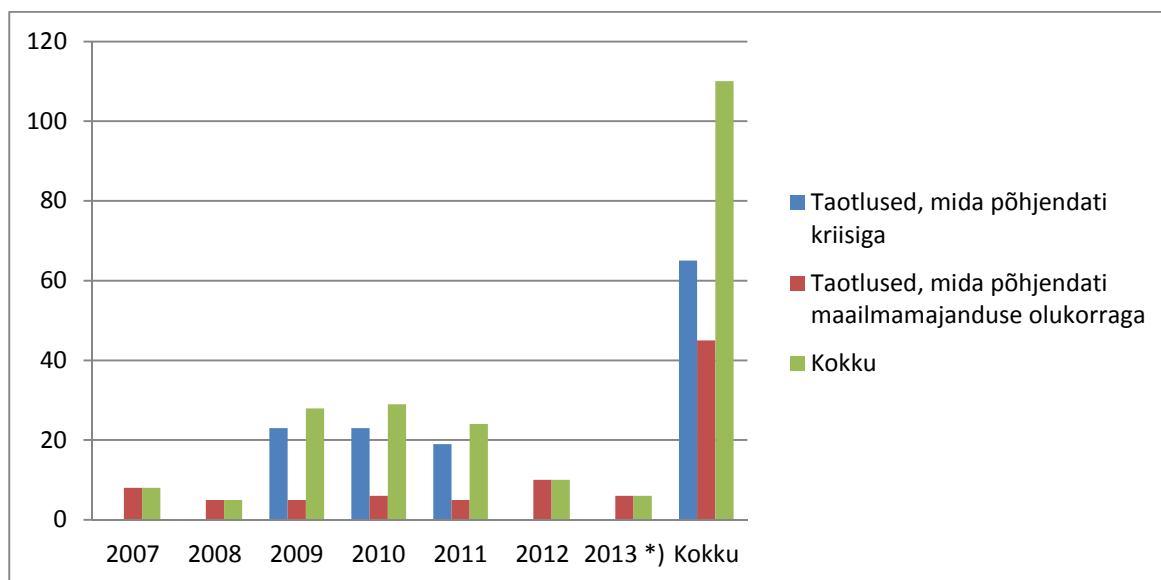
¹³ Vahehindamise aruanne on kättesaadav EGF-i veebisaidil (<http://ec.europa.eu/egf>).
Vt ka 2011. aasta EGF aruande punkti 4.7.5.

¹⁴ Järelhindamise esimese etapi aruanne avaldatakse 31. detsembril 2013 ja järelhindamise lõppetapi aruanne 31. detsembril 2014 (EGF-i määruse artikli 17 lõike 1 punkt b).

5. SUUNDUMUSED

EGFi sagedama kasutamise tulemusena on suurenenud kättesaadavate andmete hulk, mille alusel taotlustes esinevaid suundumusi kindlaks teha ning mida fondi tegevusest ülevaate saamiseks kasutada. Allpool esitatud graafikud ja lisad sisaldavad andmeid, mis kajastavad 110 taotlust, mille liikmesriigid on esitanud 2007. aasta jaanuarist kuni 2013. aasta 12. augustini¹⁵. Kokku on taotletud ligi 471,2 miljonit eurot (416,3 miljonit eurot on juba välja makstud), et toetada 100 022 töötajat (liikmesriikide esitatud hinnanguline toetust saavate töötajate arv).

*Graafik 1.
2007–2013 (kuni 12. augustini 2013) saadud taotluste arv*



	2007	2008	2009	2010	2011	2012	2013 *)	Kokku
Taotlused, mida põhjendati kriisiga	-----	-----	23	23	19	-----	-----	65
Taotlused, mida põhjendati maailmamajanduse olukorraga	8	5	5	6	5	10	6	45
Kokku	8	5	28	29	24	10	6	110
% kõigist taotlustest	7%	5%	25%	26%	22%	9%	5%	100%

*) kuni 12/8/2013

2009. aastal EGF-i määrusesse tehtud ajutised ja alalised muudatused mõjutasid oluliselt Euroopa Komisjonile esitatud taotluste arvu, mis suurenes märkimisväärselt alates 2009. aasta maikuust (kui hakati kohaldama EGF-i muudetud määrust) kuni 2011. aasta lõpuni. Kokku esitati 2007. aasta jaanuarist kuni 2013. aasta augustini 65 kriisiga seotud taotlust ja 45 kaubanduse olukorraga seotud taotlust (liikmesriikide poolt tagasi võetud taotlusi ei ole arvestatud). 82 % alates 2009. aasta maist kuni 2011. aasta lõpuni esitatud taotlustest olid seotud ülemaailmse finants- ja majanduskriisiga.

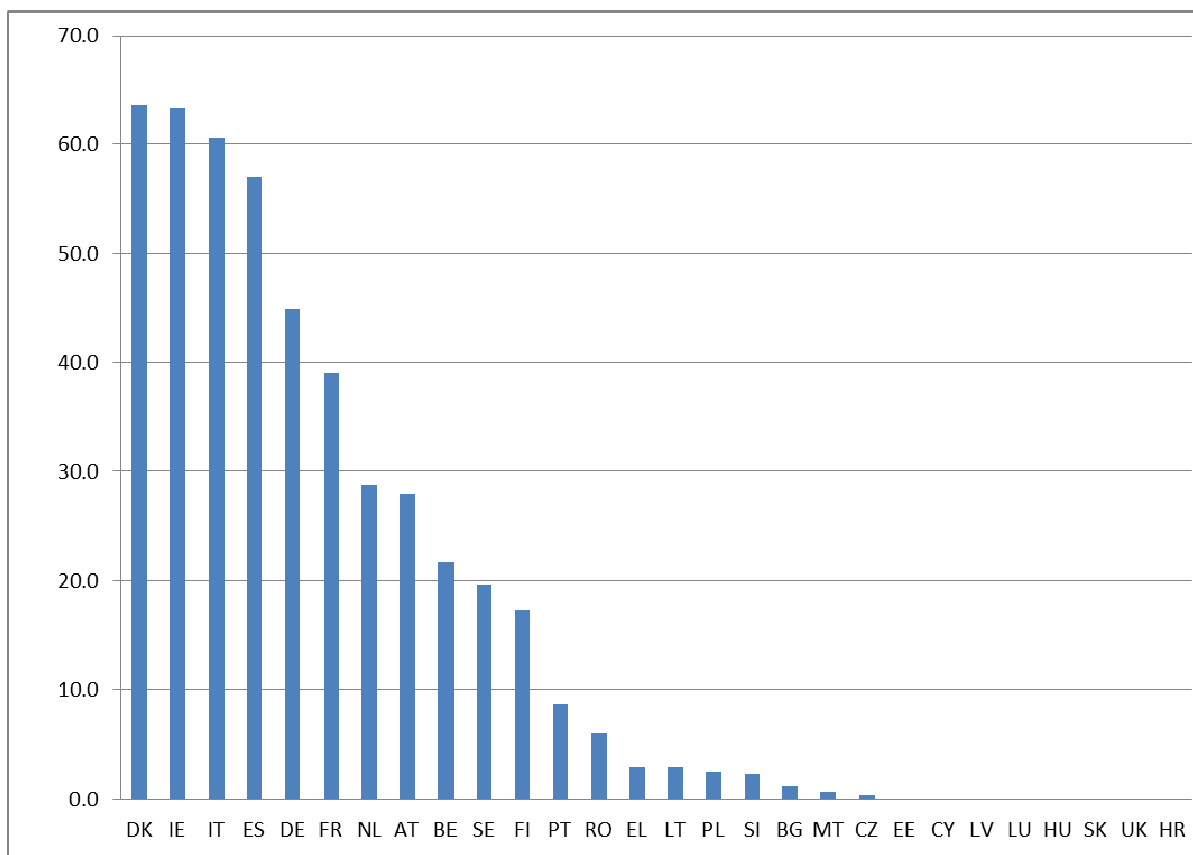
2. lisa kohaselt on EGF-i kõige rohkem rahastamisaotlusi esitanud liikmesriigiks Hispaania (18 taotlust), talle järgnevad Madalmaad (16 taotlust), Itaalia (12 taotlust) ja Taani (10 taotlust). 12. augusti 2013 seisuga ei olnud fondi toetust taotlenud kaheksa liikmesriiki: Eesti,

¹⁵ Kui arvestada ka 10 taotlust, mille liikmesriigid esitasid ja hiljem tagasi võtsid, siis oleks see arv 120. Tagasivõetud taotlusi statistikas ei kajastata.

Küpros, Läti, Luksemburg, Ungari, Slovakkia, Ühendkuningriik ja Horvaatia (kes ühines ELiga 1. juulil 2013).

Graafik 2.

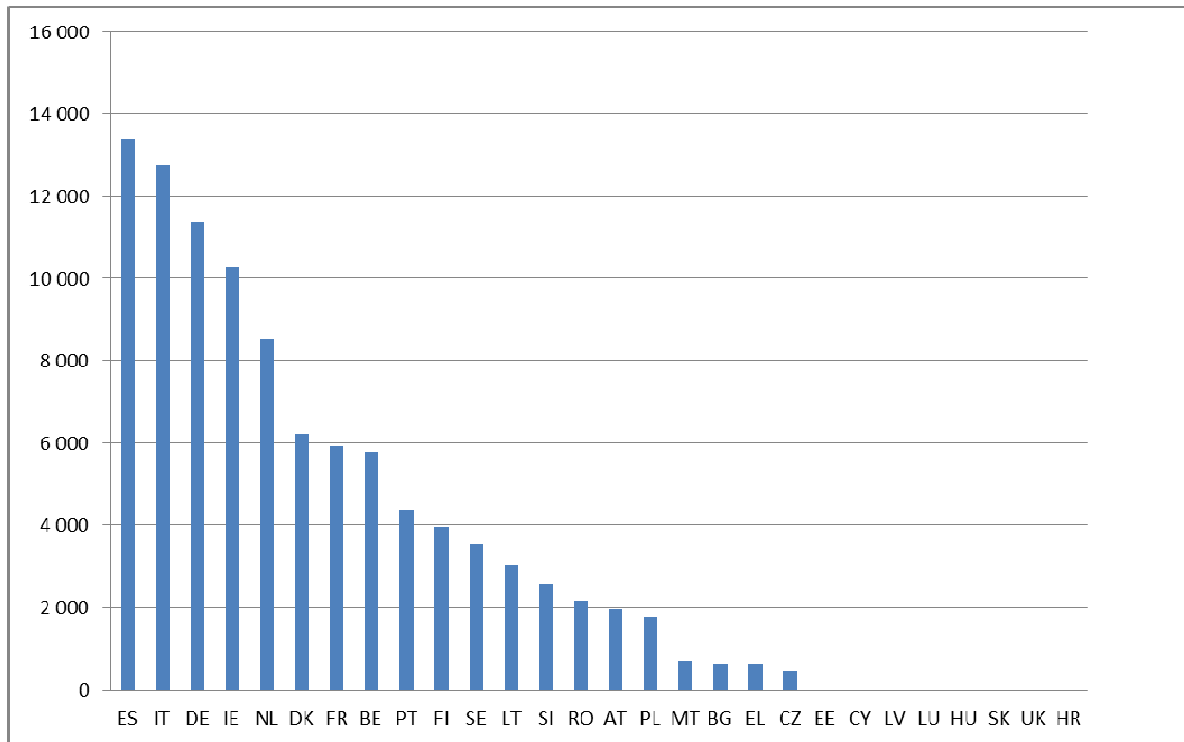
2007–2013 (kuni 12. augustini 2013) EGFilt taotletud summad liikmesriikide lõikes



(mln eurot)

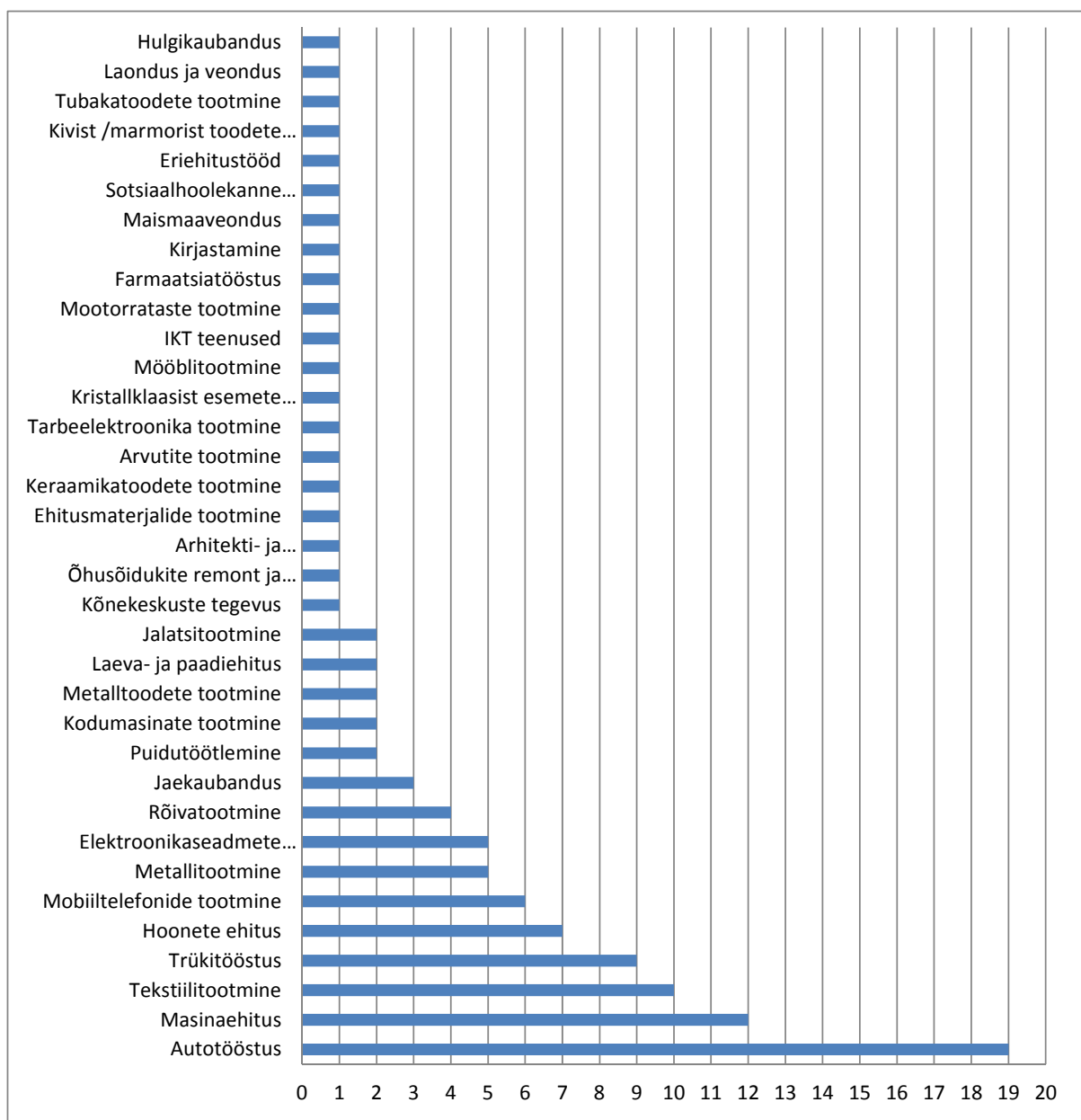
Ajavahemikul 2007. aasta jaanuarist kuni 2013. aasta augustini taotlesid 20 liikmesriiki EGFilt toetust kogusummas 471,2 miljonit eurot (vt ka 2. lisas esitatud ülevaatlikku tabelit). Kõige suuremat kaasrahastatavat summat taotles EGFilt Taani (63,7 miljonit eurot / 10 taotlust), talle järgnesid Iirimaa (63,3 miljonit eurot / 7 taotlust), Itaalia (60,6 miljonit eurot / 12 taotlust) ja Hispaania (57,1 miljonit eurot / 18 taotlust). Summad ei ole veel heakskiidetud ning on seega ligikaudsed ja võivad hindamismenetluse käigus veel muutuda.

*Graafik 3.
2007–2013 (kuni 12. augustini 2013) toetatavate töötajate arv liikmesriikide lõikes*



Hispaania on taotlenud EGF-i abi kõige suurema arvu koondatud töötajate jaoks (13 396 töötajat, 18 taotlust), järgnevad Itaalia (12 759 töötajat, 12 taotlust), Saksamaa (11 349, 7 taotlust) ja Iirimaa (10 267 töötajat / 7 taotlust). Ülejäänud 12 liikmesriigis jääb koondatud töötajate arv pisut üle 8 000 (Madalmaad) ja veidi üle 1 800 (Poola) vahele. Neljas taotluse esitanud liikmesriigis oli taotlusega hõlmatud töötajaid alla 1000.

Graafik 4.
2007–2013 (kuni 12. augustini 2013) taotluste arv sektorite kaupa (NACE Rev. 2)

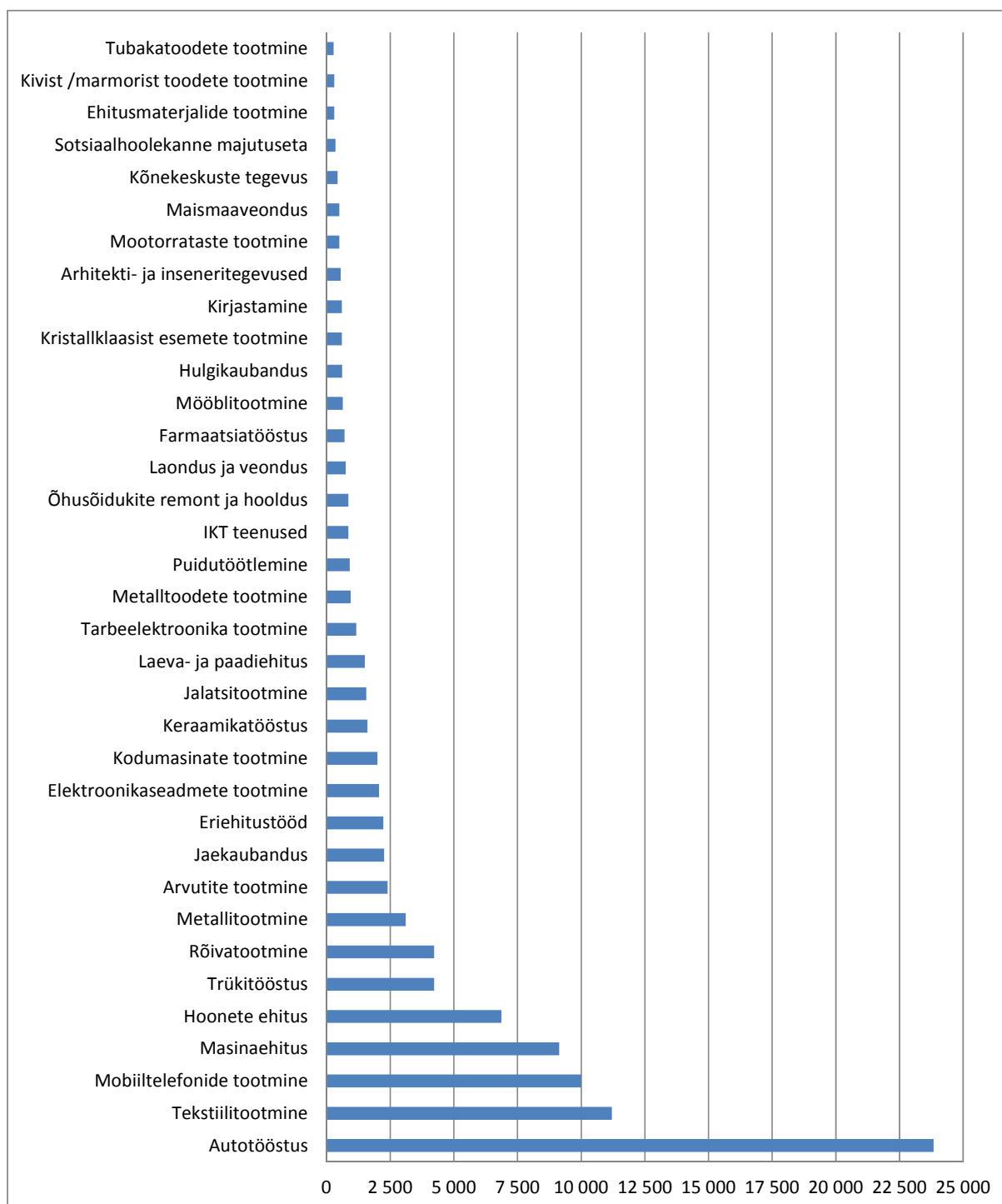


Ajavahemikul 2007. aasta jaanuarist kuni 2013. aasta augustini esitati EGFile taotlusi koondatud töötajate kohta kokku 35 majandussektoris (vt ka 1. lisas esitaud ülevaadet). Enamik taotlusi oli seotud töötleva tööstusega, kuid kaasatud olid ka ehitus ja teenindus. Neli töötleva tööstuse sektorit esitasid kõige rohkem taotlusi: autotööstus (19 taotlust ehk 17 % kõigist taotlustest), talle järgnesid masinaehitus (12 taotlust ehk 11 % kõigist taotlustest), tekstiilitööstus (10 taotlust ehk 9 % kõigist taotlustest) ja trükitööstus (9 taotlust ehk 8 % kõigist taotlustest).

Umbes 8% taotlustest (9 taotlust) oli seotud töötajatega, kes koondati ehitussektoris, mis hõlmas hoonete ehitamist, erihitustöid ning arhitekti- ja inseneriteenused. Kui lisada nendega seotud tööstusharude, nagu ehitusmaterjalide, puidust ja keraamikast toodete tootmisega seotud taotlused, oleks sektori osatähtsus 12% (13 taotlust). Rohkem kui pooltel juhtudel oli tegemist sektoritega (35 sektorist 20), kust esitati EGFile vaid üks taotlus.

Graafik 5.

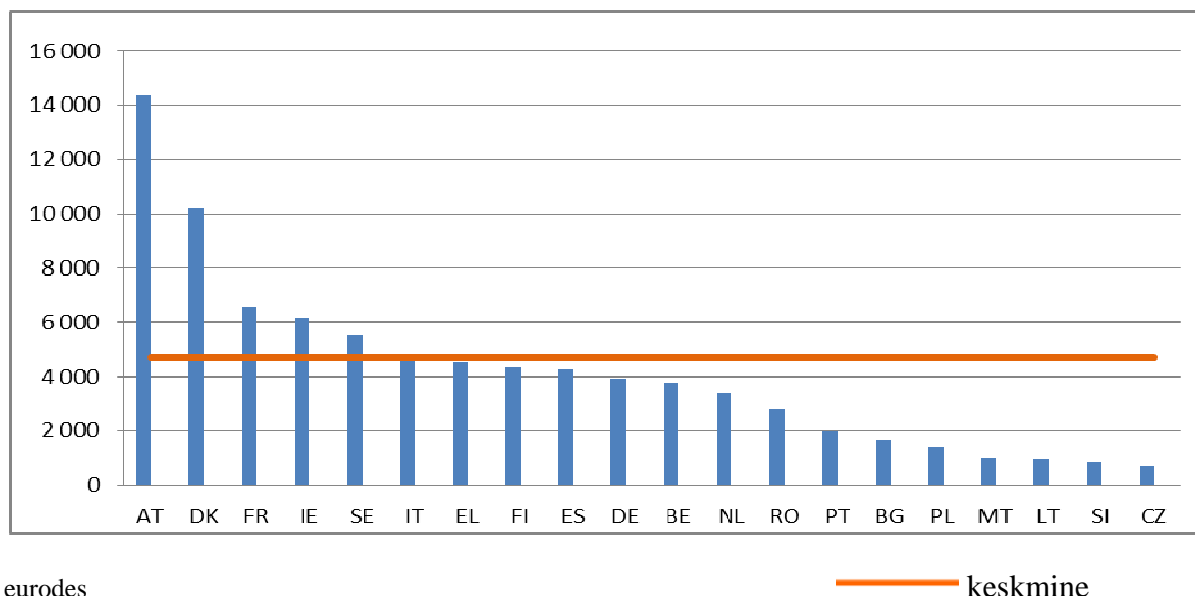
2007–2013 (kuni 12. augustini 2013) toetatud töötajate arv sektorite kaupa (NACE Rev. 2)



Asjaomase 20 liikmesriigi 110 taotlust olid suunatud 100 022 koondatud töötajale. Esimesel kohal on ülekaalukalt autotööstus, kus on 24 000 toetatavat töötajat (kokku 23,8 % esitatud taotlustest), järgnevad tekstiilitööstus üle 11 000 toetatava töötajaga (11,2 % esitatud taotlustest), mobiiltelefonitööstus (veidi üle 10 000 toetatava töötaja või 10% kõigist esitatud taotlustest) ning masinaehitus (üle 9 000 toetatava töötaja või 9,1 % esitatud taotlustest).

Graafik 6.

2007–2013 keskmine EGFilt taotletud summa toetust saava töötaja kohta liikmesriikide kaupa (kuni 12. augustini 2013)



Graafikul 6 on näidatud keskmine summa, mida taotleti EGFilt ühe töötaja kohta (4711 eurot kokku 100 022 töötaja kohta 20 liikmesriigis). Fondi toetus ühe töötaja kohta oli suurim Austrias ja Taanis vastavalt ligikaudu 14 000 ja 10 000 eurot. Seevastu Leedu, Sloveenia ja Tšehhi Vabariigi puhul taotleti ühe töötaja kohta toetust vähem kui 1 000 eurot.

6. KOKKUVÕTE

Senised suundumused näitavad, et EGF-i taotlusi on esitatud järjest rohkematest sektoritest pärit töötajate heaks. Liikmesriigid on omandanud kogemusi, et valida sobivaimad meetmed, korraldada tõhusamalt töö kaotanud töötajate toetamist ning kasutada EGF-i vahendeid uute tegutsemisviiside katsetamiseks. Lisaks kasutavad nad üha enam võimalust jagada projektide rakendamisperioodil vahendeid meetmete vahel ümber, et olemasolevad summad täielikult ära kasutada.

Asjaolu, et fondi ajutist kriisiga seotud erandit pärast 2011. aasta lõppu ei pikendatud (nõukogus ei saavutatud kvalifitseeritud häälteenamust), on piiranud EL-i võimalusi toetada töötajaid, kuigi paljusid mõjutab majandus- ja finantskriis endiselt suurel määral.

Alates 2012. aastast kuni praegu kehtiva EGF-i määruse aegumiseni (2013. aasta lõpuni) jätkatakse muudetud määruse alaliste muudatuste (koondatud töötajate miinimumarvu vähendamine 500 töötajani, rakendusperioodi pikendamine 24 kuuni alates taotluse esitamise kuupäevast) kohaldamist ning liikmesriigid saavad jätkuvalt toetada töötajaid, kes on koondatud maailmakaubanduses toimunud oluliste struktuurimuudatuste tagajärjel. EGF-i kogu potentsiaali kasutamine koos muude olemasolevate vahenditega ning konsulteerides oluliste sidusrühmadega võimaldab aidata töötajaid individuaalselt ja vastavalt nende vajadustele. Seega paranevad keskmises ja pikemas perspektiivis nende võimalused järkjärgult kriisist taastuval tööturul.