

Europeiska unionens officiella tidning

L 111



Svensk utgåva

Lagstiftning

femtiofemte årgången

24 april 2012

Innehållsförteckning

IV Akter som antagits före den 1 december 2009 enligt EG-fördraget, EU-fördraget och Euratomfördraget

2012/196/EG:

- ★ Rådets beslut av den 13 juli 2009 om undertecknande och provisorisk tillämpning av interimsvtalet om upprättande av en ram för ett avtal om ekonomiskt partnerskap mellan stater i östra och södra Afrika, å ena sidan, och Europeiska gemenskapen och dess medlemsstater, å andra sidan 1
- Interimsvtal om upprättande av en ram för ett avtal om ekonomiskt partnerskap mellan stater i östra och södra Afrika, å ena sidan, och Europeiska gemenskapen och dess medlemsstater, å andra sidan 2

Pris: 15 EUR

SV

De rättsakter vilkas titlar är tryckta med fin stil är sådana rättsakter som har avseende på den löpande handläggningen av jordbrukspolitiska frågor. De har normalt begränsad giltighetstid.

Beträffande alla övriga rättsakter gäller att titlarna är tryckta med fet stil och föregås av en asterisk.

IV

(Akter som antagits före den 1 december 2009 enligt EG-fördraget, EU-fördraget och Euratomfördraget)

RÅDETS BESLUT

av den 13 juli 2009

om undertecknande och provisorisk tillämpning av interimsavtalet om upprättande av en ram för ett avtal om ekonomiskt partnerskap mellan stater i östra och södra Afrika, å ena sidan, och Europeiska gemenskapen och dess medlemsstater, å andra sidan

(2012/196/EG)

EUROPEISKA UNIONENS RÅD HAR BESLUTAT FÖLJANDE

med beaktande av fördraget om upprättandet av Europeiska gemenskapen, särskilt artiklarna 133 och 181 jämförda med artikel 300.2 första stycket,

med beaktande av kommissionens förslag, och

av följande skäl:

- (1) Den 12 juni 2002 bemyndigade rådet kommissionen att inleda förhandlingar om ingående av avtal om ekonomiskt partnerskap med AVS-stater.
- (2) Förhandlingarna om ett interimsavtal om upprättande av en ram för ett avtal om ekonomiskt partnerskap (nedan kallat *interimsavtalet*) slutfördes den 28 november 2007 med Seychellerna, Zambia och Zimbabwe. Den 4 december 2007 paraferades interimsavtalet av Mauritius och den 11 december 2007 av Komorerna och Madagaskar.
- (3) Enligt artikel 62.4 i interimsavtalet ska interimsavtalet tillämpas provisoriskt i väntan på att det ska träda i kraft.
- (4) Interimsavtalet bör undertecknas på gemenskapens vägnar och, när det gäller de delar som faller under gemenskapens behörighet, tillämpas provisoriskt med förbehåll för att det senare ingås.

HÄRIGENOM FÖRESKRIVS FÖLJANDE.

Artikel 1

Undertecknandet av interimsavtalet om upprättande av en ram för ett avtal om ekonomiskt partnerskap mellan stater i östra och södra Afrika, å ena sidan, och Europeiska gemenskapen och

dess medlemsstater, å andra sidan, godkänns härmed på gemenskapens vägnar, med förbehåll för rådets beslut om ingående av detta avtal om ekonomiskt partnerskap.

Texten till interimsavtalet åtföljer detta beslut.

Artikel 2

1. Vid tillämpningen av artikel 64.3 i interimsavtalet ska EG-parten i kommittén för avtalet om ekonomiskt partnerskap (nedan kallad *AEP-kommittén*) bestå av rådets medlemmar och företrädare för kommissionen. Ordförandeskapet för kommittén ska innehas gemensamt av kommissionen och rådets ordförandeskap.

2. Den ståndpunkt som gemenskapen ska inta i AEP-kommittén ska fastställas av rådet på grundval av ett förslag från kommissionen i enlighet med motsvarande bestämmelser i fördraget.

Artikel 3

Rådets ordförande bemyndigas härmed att utse den eller de personer som ska ha rätt att underteckna interimsavtalet på gemenskapens vägnar, med förbehåll för att det ingås.

Artikel 4

I fråga om de delar som omfattas av gemenskapens behörighet ska interimsavtalet tillämpas provisoriskt i enlighet med dess artikel 62.4, i avvaktan på att de förfaranden som är nödvändiga för dess ingående avslutas. Kommissionen ska offentliggöra ett tillkännagivande där det anges vilken dag interimsavtalet ska börja tillämpas provisoriskt.

Utfärdat i Bryssel den 13 juli 2009.

På rådets vägnar

E. ERLANDSSON

Ordförande

INTERIMSAVTAL**om upprättande av en ram för ett avtal om ekonomiskt partnerskap mellan stater i östra och södra Afrika, å ena sidan, och Europeiska gemenskapen och dess medlemsstater, å andra sidan**

UNIONEN KOMORERNA,

REPUBLIKEN MADAGASKAR,

REPUBLIKEN MAURITIUS,

REPUBLIKEN SEYCHELLERNA,

REPUBLIKEN ZAMBIA,

REPUBLIKEN ZIMBABWE,

nedan kallade *stater i östra och södra Afrika* eller *ESA-staterna*,

å ena sidan, och

KONUNGARIKET BELGIEN,

REPUBLIKEN BULGARIEN,

REPUBLIKEN TJECKIEN,

KONUNGARIKET DANMARK,

FÖRBUNDSREPUBLIKEN TYSKLAND,

REPUBLIKEN ESTLAND,

IRLAND,

REPUBLIKEN GREKLAND,

KONUNGARIKET SPANIEN,

REPUBLIKEN FRANKRIKE,

REPUBLIKEN ITALIEN,

REPUBLIKEN CYPERN,

REPUBLIKEN LETTLAND,

REPUBLIKEN LITAUEN,

STORHERTIGDÖMET LUXEMBURG,

REPUBLIKEN UNGERN,

MALTA,

KONUNGARIKET NEDERLÄNDERNA,

REPUBLIKEN ÖSTERRIKE,

REPUBLIKEN POLEN,

REPUBLIKEN PORTUGAL,

RUMÄNIEN,

REPUBLIKEN SLOVENIEN,

REPUBLIKEN SLOVAKIEN,

REPUBLIKEN FINLAND,

KONUNGARIKET SVERIGE,

FÖRENADE KONUNGARIKET STORBRIANNIEN OCH NORDIRLAND,

och

EUROPEISKA GEMENSKAPEN,

nedan kallade *EG-parten*,

å andra sidan,

nedan tillsammans kallade *parterna*,

INGRESS

VI, AVS-staterna (staterna i Afrika, Västindien och Stillahavsområdet) i östra och södra Afrika, som består av en grupp av stater i östra och södra Afrika (ESA-staterna) och dess individuella medlemsstater, å ena sidan, och Europeiska gemenskapen (EG) och dess medlemsstater, å andra sidan

SOM BEAKTAR partnerskapsavtalet mellan medlemmarna i gruppen av stater i Afrika, Västindien och Stillahavsområdet, å ena sidan, och Europeiska gemenskapen och dess medlemsstater, å andra sidan, som undertecknades den 23 juni 2000 (nedan kallat *Cotonou-avtalet*), fördraget om Gemensamma marknaden för östra och södra Afrika (COMESA) som undertecknades den 5 november 1993, fördraget om Södra Afrikas utvecklingsgemenskap (SADC), som undertecknades den 17 augusti 1992, och dess protokoll om handel, fördraget om Östafrikanska gemenskapen (EAC) som undertecknades den 30 november 1999 samt akten om upprättandet av Afrikanska unionen som antogs den 11 juli 2002,

SOM BEAKTAR fördraget om upprättandet av Europeiska gemenskapen,

SOM ÄVEN BEAKTAR det beslut som fattades på det åttonde toppmötet för stats- och regeringscheferna inom Gemensamma marknaden för östra och södra Afrika som hölls i Khartoum, Sudan den 17 mars 2003 om inrättandet av ESA-staterna i syfte att sluta ett avtal om ekonomiskt partnerskap med Europeiska unionen (EU),

SOM BEAKTAR att ESA-staterna och EG och dess medlemsstater har enats om att deras samarbete inom handel och ekonomi ska syfta till att på ett smidigt sätt successivt integrera ESA-staterna i den globala ekonomin, i enlighet med deras politiska val, utvecklingsnivå och utvecklingsprioriteringar, och därmed främja hållbar utveckling och bidra till att utrota fattigdomen i ESA-staterna,

SOM BEKRÄFTAR sitt åtagande att främja och påskynda ESA-staternas ekonomiska, kulturella och sociala utveckling för att därigenom bidra till fred och säkerhet och till främjandet av en stabil och demokratisk politisk miljö, som ska ligga till grund för en hållbar nationell och regional utveckling,

SOM BEKRÄFTAR att det ekonomiska partnerskapsavtalet ska följa målsättningarna och principerna i Cotonou-avtalet, särskilt bestämmelserna i del III avdelning II,

SOM BEKRÄFTAR att det ekonomiska partnerskapsavtalet ska tjäna som instrument för utveckling och ska främja varaktig tillväxt, öka produktionen och kapaciteten på utbudssidan i ESA-staterna, främja strukturell omvandling, diversifiering och konkurrenskraft i deras ekonomier, så att handeln kan utvecklas och ESA-staterna kan locka till sig investeringar och ny teknik som kan skapa arbetstillfällen i dessa länder,

SOM ERINRAR om det internationella samfundets åtaganden för att uppnå millennieutvecklingsmålen enligt FN-deklarationen från september 2000,

SOM BEKRÄFTAR att om utvecklingsagendan ska gå framåt krävs genuint internationellt samarbete och ett fullständigt uppfyllande av de överenskomna åtagandena från konferenserna i Rio, Beijing, Köpenhamn, Kairo och Monterrey, liksom åtagandena i de respektive handlingsprogrammen för de minst utvecklade länderna, utvecklingsländer som saknar kust och små östater under utveckling,

SOM BEAKTAR de rättigheter och skyldigheter som medlemmarna i Världshandelsorganisationen (WTO) har, den vikt som de fäster vid de principer och regler som styr den internationella handeln och behovet av ett öppet, förutsebart och rättvist multilateralt handelssystem,

SOM UPPREPAR behovet att lägga särskild vikt vid regional integration och erbjuda särskild och differentierad behandling av alla ESA-stater, behålla den särskilda behandlingen av de minst utvecklade ESA-staterna samt ta hänsyn till den sårbarhet som kännetecknar små ekonomier, länder som saknar kust, östater, kuststater, länder som är utsatta för torka och länder som varit konfliktdrabbade,

SOM ÄR INFÖRSTÅDDA MED de stora investeringar som krävs för att kunna höja levnadsstandarden i ESA-staterna,

SOM ERINRAR om parternas åtaganden inom ramen för WTO,

HAR ENATS OM FÖLJANDE.

KAPITEL I

ALLMÄNNA BESTÄMMELSER

Artikel 1

Tillämpningsområde för interimsavtalet

Genom detta interimsavtal upprättas en ram för ett avtal om ekonomiskt partnerskap.

Artikel 2

Övergripande mål för avtalet om ekonomiskt partnerskap

Målen med det ekonomiska partnerskapsavtalet är att

a) bidra till att minska och på sikt utrota fattigdomen genom att inrätta ett starkt och strategiskt partnerskap inom handel och utveckling som är förenligt med målet om hållbar utveckling, millennieutvecklingsmålen och Cotonou-avtalet,

b) främja regional integration, ekonomiskt samarbete och sunt styrelseskick i ESA-regionen,

c) verka för att ESA-regionen gradvis integreras i världsekonomin, i enlighet med deras politiska val och utvecklingsprioriteringar,

d) gynna strukturanpassningen av ESA-staternas ekonomier och diversifiering, inklusive ökat mervärde,

e) förbättra ESA-regionens kapacitet i handelspolitiken och handelsrelaterade frågor,

- f) upprätta och tillämpa ett effektivt, förutsägbart och öppet regionalt regelverk för handel och investering i ESA-regionen, och på så sätt stödja förutsättningarna för ökade investeringar och den privata sektorns initiativ, förbättra utbudskapacitet, konkurrenskraft och ekonomisk tillväxt, och
- g) stärka de befintliga förbindelserna mellan parterna på grundval av solidaritet och ömsesidigt intresse. Avtalet ska därför, i enlighet med förpliktelserna inom ramen för WTO, förbättra handelsförbindelserna och de ekonomiska förbindelserna, stödja en ny handelsdynamik mellan parterna genom en gradvis och asymmetrisk liberalisering av handeln dem emellan samt stärka, bredda och fördjupa samarbetet på alla områden som är relevanta för handel och investeringar.

Artikel 3

Särskilda mål för detta avtal

1. I enlighet med artiklarna 34 och 35 i Cotonou-avtalet är målen för detta avtal att
- a) upprätta ett avtal som är förenligt med artikel XXIV i Allmänna tull- och handelsavtalet 1994 (nedan kallat GATT 1994),
- b) fastställa ramarna, räckvidden och principerna för vidare förhandlingar om varuhandel, inklusive ursprungsregler, handelspolitiska skyddsinstrument, tullsamarbete och handelslättnader, sanitära och fitosanitära åtgärder, tekniska handelshinder samt jordbruk, på grundval av de förslag som redan lämnats in, och
- c) fastställa ramarna och räckvidden för potentiella förhandlingar om andra frågor, inklusive handel med tjänster, de handelsrelaterade frågor som kartlagts i Cotonou-avtalet och andra områden som är av intresse för båda parter.
2. Parterna åtar sig att senast den 31 december 2008 fullfölja förhandlingarna i syfte att sluta ett heltäckande avtal om ekonomiskt partnerskap, som också ska inbegripa de ämnen som förtecknas i punkt 1 leden b och c i enlighet med den gemensamma färdplan som parterna antog den 7 februari 2004.

Artikel 4

Principer

De avtalsprinciper som ligger till grund för de fortsatta förhandlingarna mellan parterna i syfte att uppnå ett heltäckande avtal om ekonomiskt partnerskap är följande:

- a) Utgångspunkt i Cotonou-avtalets regelverk.
- b) Stärkt regional integration i ESA-regionen.
- c) Asymmetri i liberaliseringen av handeln och tillämpningen av handelsrelaterade åtgärder och handelspolitiska skyddsinstrument.
- d) Särskild och differentierad behandling av de minst utvecklade länderna bland ESA-staterna, med särskild hänsyn till länder som saknar kust och små östater, även när det gäller nivån och takten för liberaliseringen av handeln.
- e) Variabel geometri som tillåter en ESA-stat som har möjlighet till det att gå längre i liberaliseringen av handeln och ligga före i tidsplanen.
- f) En inkludering av tillämpningen av bestämmelserna för utvecklingssamarbete så att de minst utvecklade länderna bland ESA-staterna som inte har möjlighet att ingå ett tullavtal kan dra fördel av alla aspekter i avtalet, särskilt samarbetet inom ekonomi och utveckling i detta interimsavtal.
- g) Möjlighet för de minst utvecklade länderna bland ESA-staterna som ännu inte lämnat in erbjudanden om sänkt tullsats att, efter undertecknandet av interimsavtalet, göra det på samma eller flexibla villkor och fullt ut dra fördel av dess bestämmelser.
- h) Möjlighet för ESA-staterna att bibehålla regionala preferenser mellan sig själva och med andra afrikanska länder och regioner, utan att det innebär någon skyldighet att utsträcka preferenserna till EG.

KAPITEL II

HANDELSORDNING FÖR VAROR

AVDELNING I

Allmänna bestämmelser

Artikel 5

Mål

Målen för handelssamarbetet ska vara följande:

- a) Ett tullfritt marknadstillträde utan kvoter för varor med ursprung i ESA-staterna när de säljs till EG-marknaden på en säker, långsiktig och förutsägbart grund.
- c) Gradvis liberalisering av varumarknaden i ESA-regionen i enlighet med de villkor som fastställs i detta avtal.

- d) Upprätthållande och förbättring av villkoren för marknads-tillträde för att säkra att alla ESA-stater får det bättre och inte sämre.

Artikel 6

Tillämpningsområde

1. Bara de avtalsslutande ESA-stater som förtecknas i bilaga II har åtaganden enligt detta kapitel.
2. EG-partens åtaganden enligt detta kapitel ska bara tillämpas på varor som har sitt ursprung i de avtalsslutande ESA-stater som förtecknas i bilaga II.

AVDELNING II

Fri rörlighet för varor

Artikel 7

Tullar

Vid hänvisning till avskaffandet av importtullar, avses med tullar varje form av tull eller annan påлага som påförs vid eller i samband med import av en vara – inbegripet varje form av extraskatt eller extrapåлага i samband med sådan import – med undantag av

- a) avgifter som motsvarar interna skatter som påförs både importerade och lokalt tillverkade varor i enlighet med bestämmelserna i artikel 18,
- b) antidumpnings- och utjämningsåtgärder i enlighet med bestämmelserna i artikel 19 och skyddsåtgärder i enlighet med artikel 21, samt
- c) avgifter och andra pålagor som tagits ut i enlighet med bestämmelserna i artikel 10.

Artikel 8

Klassificering av varor

Klassificeringen av varorna i handel som omfattas av detta avtal ska vara den som anges i varje parts respektive tulltaxenomenklatur i överensstämmelse med systemet för harmoniserad varubeskrivning och kodifiering (nedan kallat HS). De avtalsslutande ESA-staterna kommer att använda nomenklaturen för Gemensamma marknaden för östra och södra Afrika.

Artikel 9

Bastullsats

Den bastullsats på vilken de gradvisa sänkningarna ska tillämpas ska för varje produkt vara den tullsats som anges i parternas respektive tidsplan för avveckling av tullarna.

3. I detta kapitel och när det gäller beslut som antagits enligt detta kapitel ska hänvisningar till de avtalsslutande ESA-staterna eller till varor som har sitt ursprung i de avtalsslutande ESA-staterna bara gälla de avtalsslutande ESA-stater som förtecknas i bilaga II.

4. Om en avtalsslutande ESA-stat som inte förtecknas i bilaga II vill ansluta sig till kapitel II, ska den anmäla detta till AEP-kommittén. AEP-kommittén är behörig att ändra bilaga II.

5. AEP-kommittén får besluta om eventuella övergångsåtgärder eller ändringar som är nödvändiga för att underlätta ett sådant tillägg av avtalsslutande ESA-stater i bilaga II.

Artikel 10

Avgifter och andra pålagor

De avgifter och andra pålagor som avses i artikel 7 c ska till sitt belopp vara begränsade till den ungefärliga kostnaden för tillhandahållna tjänster och får inte utgöra ett indirekt skydd för inhemska produkter eller en beskattning av importen av skattefinansiella skäl. De ska grundas på specifika satser. Handelsrelaterade avgifter och pålagor får inte tas ut för konsulära tjänster.

Artikel 11

Tullar på produkter med ursprung i ESA-staterna

Produkter med ursprung i ESA-staterna ska importeras tullfritt till gemenskapen enligt de villkor som anges i bilaga I.

Artikel 12

Tullar på produkter med ursprung i Europeiska gemenskapen

1. Tullarna på import av produkter med ursprung i gemenskapen ska sänkas eller avskaffas i enlighet med tidsplanen för tullliberalisering i bilaga II, som ska innehålla tidsplanerna för varje avtalsslutande ESA-stat eller grupp av avtalsslutande ESA-stater.

2. Parterna får göra ändringar i tidsplanerna för tullliberalisering i bilaga II i syfte att harmonisera dem med hänsyn till regionala integrationsprocesser.

3. Eventuella nya tidsplaner för liberalisering av tullar på import av produkter med ursprung i Europeiska gemenskapen som lämnas in efter det att förfarandet för ratificeringen av detta avtal har inletts kan fogas till bilaga II till detta avtal efter beslut av AEP-kommittén.

Artikel 13

Ursprungsregler

I detta kapitel avses med *som har sitt ursprung* sådana produkter som uppfyller ursprungsreglerna i protokoll 1 till detta avtal. När det gäller det heltäckande avtalet om ekonomiskt partnerskap, och under perioden efter det att detta avtal trätt i kraft

men innan det heltäckande avtalet om ekonomiskt partnerskap trätt i kraft, ska parterna se över bestämmelserna i detta protokoll i syfte att ytterligare förenkla dem. Vid en sådan översyn ska parterna beakta ESA-staternas utvecklingsbehov, utvecklingen av teknik, produktionsprocesser och alla andra faktorer, inklusive pågående reformering av ursprungsreglerna, som kan medföra att bestämmelserna i detta protokoll behöver ändras. Varje sådan ändring ska göras genom ett beslut av AEP-kommittén.

Artikel 14

Frysningssklausul

Om inte annat sägs i artikel 12 är parterna överens om att inte öka de tullar som tillämpas på produkter som importerats från den andra parten.

Artikel 15

Tullar och exportskatter

1. Utom i de fall som anges i bilaga III och under den tid avtalet gäller ska parterna inte införa några nya tullar eller skatter på eller i samband med export av varor till den andra parten utöver sådana som pålaggs likadana produkter avsedda för intern försäljning.

2. AEP-kommittén får undersöka en begäran från en avtalslutande ESA-stat om en översyn av varuförteckningen i bilaga III.

Artikel 16

Förmånligare behandling genom frihandelsavtal

1. På de områden som omfattas av detta kapitel ska EG-parten bevilja de avtalslutande ESA-staterna sådan förmånligare

behandling som följer av att EG-parten blir part i ett frihandelsavtal med tredje part efter det att detta avtal har undertecknats.

2. På de områden som omfattas av detta kapitel ska de avtalslutande ESA-staterna bevilja gemenskapen sådan förmånligare behandling som följer av att de avtalslutande ESA-staterna blir part i ett frihandelsavtal med någon betydande handelspartner efter det att detta avtal har undertecknats.

3. Bestämmelserna i detta kapitel ska inte innebära någon skyldighet för parterna att ömsesidigt utvidga en eventuell förmånsbehandling som gäller till följd av att en av dem är part i ett frihandelsavtal med tredje part när detta avtal undertecknas.

4. Bestämmelserna i punkt 2 ska inte tillämpas på de handelsavtal som de avtalslutande ESA-staterna har med andra afrikanska länder och regioner.

5. Med *frihandelsavtal* avses i denna artikel ett avtal som avsevärt liberaliserar handeln och som i väsentlig grad undanröjer eller avskaffar all diskriminering mellan eller bland parterna, genom att befintliga diskriminerande åtgärder undanröjs och/eller att nya diskriminerande åtgärder eller mer diskriminerande åtgärder förbjuds, antingen när detta avtal träder i kraft eller enligt en rimlig tidsplan.

6. Med *betydande handelspartner* avses i denna artikel varje utvecklat land, eller ett land som under året innan det frihandelsavtal som avses i punkt 2 trädde i kraft stod för mer än 1 procent av varuexporten i världen, eller en grupp av länder som agerar individuellt, kollektivt eller genom ett frihandelsavtal och som under året innan det frihandelsavtal som avses i punkt 2 trädde i kraft tillsammans stod för mer än 1,5 procent av varuexporten i världen ⁽¹⁾.

AVDELNING III

Icke-tariffära åtgärder

Artikel 17

Förbud mot kvantitativa restriktioner

Utom i de fall som anges i bilagorna I och II till detta avtal ska alla förbud eller restriktioner vid import, export eller försäljning för export vid handel mellan parterna, med undantag för tullar, skatter och avgifter enligt artikel 7, oavsett om de införts i form av kvoter, import- eller exportlicenser eller andra åtgärder, avskaffas när detta avtal träder i kraft. Inga nya sådana åtgärder får införas.

Artikel 18

Nationell behandling vid intern beskattning och interna regleringar

1. Importerade produkter med ursprung i den andra partens territorium får varken direkt eller indirekt bli föremål för interna skatter eller andra interna avgifter som är högre än dem som

direkt eller indirekt tillämpas på likadana inhemska produkter. Parterna får inte heller på annat sätt tillämpa interna skatter eller andra interna avgifter så att den inhemska produktionen skyddas.

2. Importerade produkter med ursprung i den andra partens territorium ska beviljas en behandling som inte är mindre förmånlig än den som beviljas för likadana inhemska produkter när det gäller lagar, bestämmelser och krav som rör försäljning, saluföring, inköp, transport, distribution eller användning på den inhemska marknaden. Bestämmelserna i denna punkt ska inte utgöra något hinder för tillämpning av differentierade interna transportavgifter som grundas uteslutande på ekonomisk användning av transportmedlen och inte på i vilket land produkterna har sitt ursprung.

⁽¹⁾ För denna beräkning ska officiella uppgifter från WTO om de främsta varuexportörerna på världsmarknaden (utom handel inom EU) användas.

3. Ingen av parterna får införa eller bibehålla någon intern kvantitativ reglering rörande blandning, bearbetning eller användning av produkter i bestämda kvantiteter eller proportioner, vilken direkt eller indirekt kräver att en bestämd kvantitet eller proportion av någon produkt som omfattas av regleringen måste vara av inhemskt ursprung. Parterna får inte heller på annat sätt tillämpa interna kvantitativa regleringar så att den inhemska produktionen skyddas.

4. Bestämmelserna i denna artikel ska inte hindra att subventioner utbetalas enbart till inhemska tillverkare, inbegripet utbetalningar som härrör från inkomsterna av interna skatter eller andra avgifter, som uttagits enligt bestämmelserna i denna artikel, samt subventioner i form av statliga inköp av inhemska produkter.

5. Bestämmelserna i denna artikel ska inte tillämpas på lagar, bestämmelser, förfaranden och praxis som reglerar offentlig upphandling.

6. AEP-kommittén kan besluta att tillåta en avtalsslutande ESA-stat att göra avsteg från bestämmelserna i denna artikel för att främja inrättandet av inhemsk tillverkning och skydda en industri som nyligen startat sin verksamhet. I samband med detta ska hänsyn tas till de avtalsslutande ESA-staternas utvecklingsbehov, och särskilt till behoven och problemen i de minst utvecklade länderna bland ESA-staterna.

7. En förteckning över preliminära undantag återfinns i bilaga III. Sådana undantag beviljas de berörda avtalsslutande ESA-staterna under de tidsperioder som fastställs i samma bilaga.

AVDELNING IV

Handelspolitiska skyddsåtgärder

Artikel 19

Antidumpnings- och utjämningsåtgärder

1. Med förbehåll för bestämmelserna i denna artikel ska ingenting i detta avtal förhindra EG-parten eller de avtalsslutande ESA-staterna att, enskilt eller gemensamt, anta antidumpnings- och utjämningsåtgärder i enlighet med relevanta WTO-avtal. Vid tillämpning av denna artikel ska ursprunget fastställas i enlighet med parternas ursprungsregler som inte medför förmånsbehandling.

2. Innan slutgiltiga antidumpnings- och utjämningsstullar införs på produkter som importerats från ESA-staterna ska EG-parten överväga möjligheten med konstruktiva lösningar enligt gällande WTO-avtal.

3. Om en myndighet på regional nivå har vidtagit en antidumpnings- eller utjämningsåtgärd för två eller fler avtalsslutande ESA-stater, ska det finnas ett enda forum för rättslig prövning, inbegripet överklaganden.

4. I de fall där antidumpnings- eller utjämningsåtgärder kan vidtas på lokal eller regional och nationell nivå, ska parterna se till att sådana åtgärder inte vidtas samtidigt mot samma produkt av regionala eller lokala myndigheter å ena sidan och nationella myndigheter å den andra.

5. Innan EG-parten påbörjar en eventuell utredning ska den underrätta de exporterande avtalsslutande ESA-staterna om att den mottagit ett väl underbyggt klagomål.

6. Bestämmelserna i denna artikel ska gälla för alla utredningar som påbörjas efter det att detta avtal har trätt i kraft.

7. Bestämmelserna i denna artikel ska inte omfattas av detta avtals bestämmelser om tvistelösning.

Artikel 20

Multilaterala skyddsåtgärder

1. Om inte annat följer av bestämmelserna i denna artikel, får detta avtal inte förhindra de avtalsslutande ESA-staterna och EG-parten från att anta åtgärder i enlighet med artikel XIX i GATT 1994, WTO-avtalet om skyddsåtgärder och artikel 5 i WTO-avtalet om jordbruk. Vid tillämpning av denna artikel ska ursprunget fastställas i enlighet med parternas ursprungsregler som inte medför förmånsbehandling.

2. Trots vad som sägs i punkt 1 ska EG-parten mot bakgrund av de övergripande utvecklingsmålen i detta avtal och med tanke på den begränsade storleken på ESA-staternas ekonomier undanta import från ESA-staterna från eventuella åtgärder som vidtas i enlighet med artikel XIX i GATT 1994, WTO-avtalet om skyddsåtgärder och artikel 5 i WTO-avtalet om jordbruk.

3. Bestämmelserna i punkt 2 ska gälla under fem år från och med den dag då detta avtal träder i kraft. Senast 120 dagar innan denna tidsperiod löper ut ska AEP-kommittén se över hur bestämmelserna fungerar mot bakgrund av ESA-staternas utvecklingsbehov, i syfte att avgöra om de ska tillämpas under ytterligare en tid.

4. Bestämmelserna i punkt 1 ska inte omfattas av detta avtals bestämmelser om tvistelösning.

Artikel 21

Bilaterala skyddsåtgärder

1. En part får efter att ha undersökt alternativa lösningar vidta tidsbegränsade skyddsåtgärder som avviker från bestämmelserna i artiklarna 11, 12 och 17, på de villkor och i enlighet med de förfaranden som fastställs i den här artikeln.

2. Sådana skyddsåtgärder som avses i punkt 1 får vidtas om importen av en produkt med ursprung i den ena parten till den andra partens territorium ökar så mycket och sker under sådana förhållanden att den förorsakar eller riskerar att förorsaka

- a) allvarlig skada för inhemsk industri som tillverkar likadana eller direkt konkurrerande produkter på den importerande partens territorium, eller
- b) störningar i en sektor av ekonomin, särskilt om dessa störningar orsakar betydande samhällsproblem eller svårigheter som skulle kunna leda till en allvarlig försämring av den importerande partens ekonomiska situation, eller
- c) störningar på marknaderna för likadana eller direkt konkurrerande jordbruksprodukter⁽¹⁾ eller i de mekanismer som reglerar dessa marknader.

3. Sådana skyddsåtgärder som avses i denna artikel får inte gå utöver vad som krävs för att förhindra eller avhjälpa den allvarliga skada eller störning som avses i punkterna 2 och 5 b. Den importerande partens skyddsåtgärder får endast utgöras av en eller flera av följande åtgärder:

- a) Ett upphävande av en ytterligare sänkning av importtullen för den berörda produkten enligt vad som föreskrivs i detta avtal.
- b) En höjning av tullen på den berörda produkten upp till en nivå som inte överstiger den tull som tillämpas på andra WTO-medlemmar.
- c) Införande av tullkvoter för den berörda produkten.

4. Om importen av en produkt som har sitt ursprung i en eller flera avtalsslutande ESA-stater ökar så mycket och sker under sådana förhållanden att den förorsakar eller riskerar att förorsaka någon av situationerna i punkt 2 för ett eller flera av gemenskapens yttersta randområden, får EG-parten, utan att det påverkar tillämpningen av punkterna 1, 2 och 3, vidta kontroll- eller skyddsåtgärder begränsade till den eller de berörda regionerna i enlighet med förfarandena i punkterna 6–9.

5. a) Om importen av en produkt som har sitt ursprung i Europeiska gemenskapen ökar så mycket och sker under sådana förhållanden att den förorsakar eller riskerar att förorsaka någon av situationerna i punkt 2 för en avtalsslutande ESA-stat, får den avtalsslutande ESA-sta-

ten i fråga, utan att det påverkar tillämpningen av punkterna 1, 2 och 3, vidta kontroll- eller skyddsåtgärder begränsade till det egna territoriet i enlighet med förfarandena i punkterna 6–9.

- b) En avtalsslutande ESA-stat får vidta skyddsåtgärder om en produkt med ursprung i Europeiska gemenskapen till följd av en tullsänkning importerar sådana ökade mängder och under sådana förhållanden att det orsakar störningar eller riskerar att orsaka störningar i en industri under utveckling som tillverkar produkter av samma eller direkt konkurrerande slag. Denna bestämmelse gäller för länder som inte tillhör de minst utvecklade länderna i högst tio år och för de minst utvecklade länderna i högst femton år från det att detta avtal trätt i kraft. Åtgärderna måste vidtas i enlighet med de förfaranden som föreskrivs i punkterna 6–9.

6. a) Sådana skyddsåtgärder som avses i denna artikel får bara upprätthållas så länge som det krävs för att förhindra eller avhjälpa sådan allvarlig skada eller allvarliga störningar som anges i punkterna 2, 4 och 5.

- b) Sådana skyddsåtgärder som avses i denna artikel får inte användas under längre tid än två år. Om de omständigheter som föranledde införandet av skyddsåtgärder fortsätter att råda får åtgärderna förlängas med ytterligare högst två år. Skyddsåtgärder som de avtalsslutande ESA-staterna eller en avtalsslutande ESA-stat vidtar, eller åtgärder som gemenskapen vidtar och som är begränsade till ett eller flera av dess yttersta randområden, får emellertid tillämpas under högst fyra år och får förlängas med ytterligare högst fyra år om de omständigheter som föranledde införandet av skyddsåtgärderna fortsätter att råda.

- c) För sådana skyddsåtgärder enligt denna artikel som vidtas under längre tid än ett år ska det finnas tydliga bestämmelser om en stegvis avveckling som ska vara slutförd senast när åtgärdernas giltighetstid löper ut.

- d) Om en produkt tidigare varit föremål för en sådan skyddsåtgärd som avses i denna artikel, får någon ny skyddsåtgärd inte tillämpas på importen av denna produkt under en period av minst ett år från det att den första åtgärden upphört att gälla.

7. Vid tillämpning av ovanstående punkter gäller följande bestämmelser:

- a) Om en part anser att någon av omständigheterna i punkt 2, 4 eller 5 råder, ska den genast hänskjuta ärendet till AEP-kommittén för prövning.

⁽¹⁾ I denna artikel avses med jordbruksprodukter de produkter som omfattas av bilaga I till WTO-avtalet om jordbruk.

- b) AEP-kommittén får avge rekommendationer för att åtgärda situationen. Om AEP-kommittén inte har avgett några rekommendationer för att åtgärda situationen, eller om ingen annan tillfredsställande lösning funnits inom 30 dagar efter det att ärendet hänskjutits till AEP-kommittén, får den importerande parten vidta lämpliga åtgärder i enlighet med denna artikel för att råda bot på situationen.
- c) Innan EG-parten eller den berörda avtalsslutande ESA-staten vidtar några sådana åtgärder som föreskrivs enligt denna artikel, eller snarast möjligt i de fall punkt 8 är tillämplig, ska de förse AEP-kommittén med alla relevanta upplysningar som behövs för en ingående granskning av situationen i syfte att nå en för båda parter godtagbar lösning.
- d) Vid valet av skyddsåtgärder enligt denna artikel ska i första hand de åtgärder väljas som minst stör avtalets tillämpning.
- e) Alla skyddsåtgärder som vidtas enligt denna artikel ska omedelbart anmälas till AEP-kommittén och bli föremål för regelbundet samråd inom kommittén, särskilt i syfte att fastställa en tidsplan för avskaffande av åtgärderna så snart som omständigheterna tillåter det.
8. Om det på grund av exceptionella omständigheter krävs ett omedelbart ingripande, får den importerande parten, som kan vara antingen EG-parten, ESA-staterna eller en avtalsslutande ESA-stat, provisoriskt vidta de åtgärder som avses i punkterna 3, 4 och/eller 5 utan att kraven i punkt 7 behöver uppfyllas. Ett sådant ingripande får göras under högst 180 dagar om åtgärderna vidtas av EG-parten och 200 dagar om åtgärderna vidtas av ESA-staterna eller en avtalsslutande ESA-stat, eller om åtgärderna som vidtas av EG-parten är begränsade till ett eller flera av de yttersta randområdena. Varaktigheten av varje sådan provisorisk åtgärd ska räknas som en del av den ursprungliga perioden och av varje förlängning av denna enligt punkt 6. Om sådana provisoriska åtgärder vidtas, ska alla inblandade parter intressen beaktas. Den importerande parten ska underrätta den andra parten och omgående hänskjuta ärendet till AEP-kommittén för prövning.
9. Om en importerande part gör importen av en produkt till föremål för ett administrativt förfarande som syftar till att snabbt skaffa fram information om hur handelsflödet utvecklas och detta kan medföra att de problem som avses i denna artikel uppstår, ska den omgående underrätta AEP-kommittén.
10. WTO-avtalet får inte åberopas för att förhindra en part från att anta skyddsåtgärder enligt denna artikel.

AVDELNING V

Administrativa bestämmelser

Artikel 22

Särskilda bestämmelser om administrativt samarbete

1. Parterna är överens om att administrativt samarbete är av största vikt för tillämpning och kontroll av den förmånsbehandling som beviljas enligt detta kapitel och understryker sin beslutssamhet att bekämpa oegentligheter och bedrägeri i samband med tullar och tullfrågor.
2. Om en part på grundval av objektiva uppgifter har konstaterat bristande administrativt samarbete och/eller en oegentlighet eller ett bedrägeri, får parten tillfälligt avbryta förmånsbehandlingen av den eller de berörda produkterna i enlighet med denna artikel.
3. Vid tillämpningen av denna artikel ska med bristande administrativt samarbete bland annat avses
 - a) att skyldigheten att kontrollera den eller de berörda produkternas ursprungsstatus åsidosätts upprepade gånger,
 - b) att kontroll i efterhand av ursprungsintyg eller meddelande av kontrollresultaten upprepade gånger nekats eller otillbörligen fördröjts, eller
 - c) att tillstånd att, inom ramen för det administrativa samarbetet, på plats kontrollera äktheten av handlingar eller riktigheten av uppgifter som är av betydelse för att kunna bevilja den berörda förmånsbehandlingen upprepade gånger nekats eller otillbörligen fördröjts.
4. Vid tillämpningen av denna artikel kan det fastställas att oegentligheter eller bedrägeri föreligger bland annat om varuimporten snabbt och utan tillfredsställande förklaring ökar så att den överstiger den andra partens normala produktionsnivå och exportkapacitet och det finns objektiva upplysningar om oegentligheter eller bedrägeri i detta sammanhang.
5. För tillfälligt avbrytande av förmånsbehandlingen ska följande villkor gälla:
 - a) Den part som på grundval av objektiva uppgifter fastställt en underlåtenhet att tillhandahålla administrativt samarbete och/eller en oegentlighet eller ett bedrägeri ska utan otillbörligt dröjsmål anmäla detta till AEP-kommittén tillsammans med de objektiva uppgifterna och, på grundval av alla relevanta upplysningar och objektiva fastställanden, inleda samråd i AEP-kommittén i syfte att finna en för båda parter godtagbar lösning.

b) Om parterna har inlett ett sådant samråd i AEP-kommittén och inte har kunnat enas om en godtagbar lösning inom tre månader efter anmälan, får den berörda parten tillfälligt avbryta förmånsbehandlingen av den eller de berörda produkterna. Ett tillfälligt avbrytande ska utan otillbörligt dröjsmål anmälas till AEP-kommittén.

c) Ett tillfälligt avbrytande enligt denna artikel får inte gå utöver vad som krävs för att skydda den berörda partens ekonomiska intressen. Det får gälla under en period av högst sex månader, som dock får förlängas. Beslut om att tillfälligt avbryta förmånsbehandlingen ska omedelbart efter antagandet anmälas till AEP-kommittén. Det tillfälliga avbrytandet ska regelbundet tas upp till behandling i AEP-kommittén, särskilt i syfte att upphäva detta så snart förutsättningarna för dess tillämpning inte längre uppfylls.

6. Samtidigt med anmälan till AEP-kommittén enligt punkt 5 a i denna artikel ska den berörda parten offentliggöra ett meddelande till importörerna i sitt officiella kungörelseorgan. Där ska det anges att ett bristande administrativt samarbete och/eller en oegentlighet eller ett bedrägeri har konstaterats för den berörda produkten på grundval av objektiva uppgifter.

Artikel 23

Behandling av administrativa fel

Om de behöriga myndigheterna gör ett misstag vid sin hantering av exportförmånsordningen, särskilt vid tillämpningen av bestämmelserna i protokoll 1 om definitionen av begreppet "ursprungsprodukter" och om metoderna för administrativt samarbete, och misstaget får konsekvenser när det gäller importtullar, får den part som drabbas av dessa konsekvenser begära att AEP-kommittén undersöker möjligheterna att vidta lämpliga åtgärder för att råda bot på situationen.

Artikel 24

Tullvärdeberäkning

1. Artikel VII i GATT 1994 och WTO-avtalet om tillämpning av artikel VII i GATT 1994 ska gälla vid beräkning av tullvärde i handeln parterna emellan.

2. Parterna ska samarbeta i avsikt att uppnå en gemensam syn på frågor som rör beräkning av tullvärde.

KAPITEL III

FISKE

AVDELNING I

Allmänna bestämmelser

Artikel 25

1. Parterna erkänner att fiske utgör en central ekonomisk resurs i ESA-regionen, lämnar ett avsevärt bidrag till de avtalslutande ESA-staternas ekonomier och har stor potential för framtida regional ekonomisk utveckling och bekämpning av fattigdom. Det är också en viktig källa till livsmedel och utlandsvaluta.

2. Parterna erkänner vidare att fiskeresurser också är av avsevärt intresse för både EG-parten och de avtalslutande ESA-staterna och är eniga om att samarbeta för hållbar utveckling och förvaltning av fiskerisektorn som ett gemensamt intresse, med hänsyn tagen till konsekvenserna för ekonomin, miljön och samhället.

3. Parterna är eniga om att den lämpliga strategin för att främja fiskerisektorns ekonomiska tillväxt och öka dess bidrag till ESA-staternas ekonomier, samtidigt som dess långsiktiga hållbarhet beaktas, är genom att bygga ut mervärdesskapande verksamhet i sektorn.

Artikel 26

Mål

Målen med samarbetet inom fiskerisektorn är att

a) främja en hållbar utveckling och förvaltning av fisket,

b) främja och utveckla regional och internationell handel med utgångspunkt i bästa praxis,

c) skapa livskraftiga förhållanden, inbegripet infrastruktur och kapacitetsuppbyggnad, så att ESA-staterna kan uppfylla stränga marknadskrav för både industriella och småskaliga fiskeriföretag,

d) stödja nationell och regional politik som syftar till att öka fiskerisektorns produktivitet och konkurrenskraft, och

e) bygga upp förbindelser med andra ekonomiska sektorer.

Artikel 27

Tillämpningsområde

Samarbetet kring handel och utveckling i fiskerisektorn ska omfatta fiske till havs, inlandsfiske och vattenbruk.

*Artikel 28***Principer**

1. Principerna för samarbete inom fiskerisektorn är bland annat följande:

- a) Stöd till utveckling och förstärkning av den regionala integrationen.
- b) Bevarande av Cotonou-avtalets landvinningar.
- c) Tillhandahållande av särskild och differentierad behandling.
- d) Behovet av att ta hänsyn till bästa tillgängliga vetenskapliga rön vid bedömning och förvaltning av resurser.
- e) Ett fungerande system för övervakning av de miljömässiga, ekonomiska och sociala konsekvenserna i parterna.

f) Överensstämmelse med befintlig nationell lagstiftning och relevanta internationella instrument såsom Förenta nationernas havsrättskonvention (Unclos) samt lokala och regionala avtal.

g) Bevarande av och prioritet åt de särskilda behoven inom småskaligt fiske och försörjningsfiske.

2. Dessa vägledande principer bör bidra till en hållbar och ansvarsfull utveckling av levande resurser inom inlandsfisket, fisket till havs och vattenbruket samt till att optimera sektorns nytta för nuvarande och kommande generationer genom ökade investeringar, kapacitetsuppbyggnad och förbättrat marknadstillträde.

*Artikel 29***Förmånstillgång**

Parterna ska samarbeta för att se till att ekonomiskt stöd och andra former av stöd tillhandahålls för att förbättra fiskerianläggningarnas konkurrenskraft och produktionskapacitet, öka diversifieringen inom fiskebranschen och förbättra hamnanläggningarna.

AVDELNING II

Havsfiske*Artikel 30***Tillämpningsområde**

Tillämpningsområdet för denna avdelning är användning, bevarande och förvaltning av fiskeresurser till havs i syfte att optimera fiskets nytta för ESA-regionen genom investeringar, kapacitetsuppbyggnad och förbättrat marknadstillträde.

*Artikel 31***Mål**

Målen för samarbetet är följande:

- a) Stärka samarbetet i syfte att säkerställa en hållbar användning och förvaltning av fiskeresurser som en fast grund för regional integration, med tanke på de överlappande och vandrande arter som delas av ö- och kuststaterna, och med tanke på att ingen enskild ESA-stat har förmågan att säkerställa resursens hållbarhet.
- b) Ombesörja en rättvisare fördelning av behållningen från fiskerisektorn.
- c) Säkerställa verkningfull övervakning, kontroll och bevakning som krävs för att bekämpa olagligt, oredovisat och oreglerat fiske.
- d) Främja effektiv användning, bevarande och förvaltning av levande havsresurser i den exklusiva ekonomiska zonen

(EEZ) och i de vatten där ESA-staterna har överhöghet på grundval av internationella instrument såsom Förenta nationernas havsrättskonvention, till ESA-staternas och EG-partens ömsesidiga sociala och ekonomiska nytta.

*Artikel 32***Samarbetsområden**

1. För att uppnå målen för samarbete inom havsfiskerisektorn enligt de angivna principerna kommer samarbetet att omfatta förvaltning och bevarande av fiskeresurser, förvaltning av fartyg och former för omhändertagande av fångsten, finansiella och handelspolitiska åtgärder samt utveckling av fiske och fiskeriprodukter och vattenbruk till havs.

2. EG-parten kommer att bidra till att mobilisera resurser för genomförande av de angivna samarbetsområdena på nationell och regional nivå, inbegripet stöd till regional kapacitetsuppbyggnad. Vidare kommer EG-parten att bidra till åtgärder som beskrivs i avsnittet om finansiella och handelspolitiska åtgärder samt till infrastrukturutveckling som särskilt rör fiske och vattenbruk till havs.

a) Förvaltning och bevarande av fiskeresurser

1. Försiktighet ska iaktas vid fastställande av vilka nivåer som utgör hållbara fångster, fiskekapacitet och andra förvaltningsstrategier i syfte att undvika eller motverka icke önskvärda resultat såsom överkapacitet och överfiskning, samt icke önskvärda följder för ekosystem och småskaligt fiske.

2. Varje ESA-stat får vidta lämpliga åtgärder, inbegripet säsongsbundna restriktioner och restriktioner för viss utrustning, för att skydda sina territorialvatten och säkerställa det småskaliga fiskets och kustfiskets hållbarhet.

3. Parterna kommer att främja alla de berörda staternas medlemskap i IOTC (Indian Ocean Tuna Commission) och andra relevanta fiskeorganisationer. Dessa länder bör tillsammans med EG-parten samordna åtgärder för att säkerställa förvaltning och bevarande av alla fiskarter, inbegripet tonfisk och liknande resurser, och underlätta vetenskaplig forskning på området.

4. Om det finns ett otillräckligt vetenskapligt underlag för den behöriga nationella förvaltningsmyndigheten att fastställa gränser och målnivåer för hållbara fångster i en ESA-stats exklusiva ekonomiska zon, ska båda parter i samråd med den behöriga nationella myndigheten och IOTC, och i förekommande fall andra regionala fiskeorganisationer, stödja sådana vetenskapliga analyser.

5. Parterna är eniga om att vidta lämpliga åtgärder när en ökad insats leder till fångster som är större än den målnivå för hållbarhet som fastställts av den behöriga nationella myndigheten.

6. För att bevara och förvalta överlappande och starkt vandrande fiskbestånd ska EG-parten och ESA-staterna se till att fartyg med deras flagg följer relevanta nationella, regionala och lokala fiskeförvaltningsåtgärder och därtill hörande nationella lagar och bestämmelser.

b) Förvaltning av fartyg och former för omhändertagande efter fångst

1. Bestämmelser för förvaltning av fartyg och omhändertagande efter fångst från IOTC och andra relevanta regionala fiskeorganisationer kommer att iaktas. ESA-staterna och EG-parten ska ange minimivillkor för övervakning, kontroll och bevakning av EG-partens fiskefartyg som verkar i ESA-staternas vatten, vilket bör innefatta följande:

- i) Ett fartygsövervakningssystem (VMS) kommer att inrättas för alla ESA-stater, och alla ESA-stater kommer att använda kompatibla fartygsövervakningssystem. De ESA-stater som inte har något fartygsövervakningssystem kommer att få assistans från EG-parten för att ta i drift ett kompatibelt VMS-system.
- ii) Förutom ett obligatoriskt kompatibelt fartygsövervakningssystem kommer alla ESA-stater att i samarbete med EG-parten ta fram andra arrangemang för att säkerställa verkningfull övervakning, kontroll och bevakning, och EG-parten kommer att stödja att ESA-staterna tar sådana system i bruk och bistå vid driften av dem.
- iii) Parterna ska ha rätt att placera ut observatörer, både i nationella och internationella vatten, och förfarandena för utplaceringen av observatörer ska vara tydligt reglerade.

Observatörer ska avlönas av de nationella regeringarna, men alla kostnader ombord ska betalas av fartygets ägare. EG-parten kommer att bära kostnaderna för utbildning av observatörer.

- iv) Gemensamma system för redovisning av fiske kommer att tas fram och användas i hela regionen, med fastlagda minimivillkor för redovisning.
- v) Alla fartyg som lossar eller lastar om sin fångst i en ESA-stat ska göra detta i hamnar eller ytterhamnsområden. Ingen omlastning ska tillåtas till havs, utom på särskilda villkor i överensstämmelse med tillämpliga bestämmelser från de relevanta regionala fiskeövervakningsorganisationerna. Båda parter ska samarbeta för att modernisera lossnings- och omlastningsinfrastrukturen i ESA-staternas hamnar, inbegripet kapacitet till utvecklingen av fiskprodukter.
- vi) Alla fartyg ska sträva efter att utnyttja ESA-staternas anläggningar och använda lokala förnödenheter.
- vii) Redovisning av fångst som kastas överbord ska vara obligatorisk. Prioritet bör ges åt hur man kan undvika att fångst kastas överbord genom att använda selektiva fiskemetoder i enlighet med IOTC:s och relevanta regionala fiskeorganisationers principer. I möjligaste mån ska bifångst föras i land.

2. Parterna är eniga om att samarbeta för att utveckla och genomföra nationella och regionala utbildningsprogram för medborgare i ESA-staterna för att underlätta för dem att effektivt delta i fiskerisektorn. I de fall där EG-parten har förhandlat fram bilaterala fiskeavtal ska anställning av medborgare i ESA-staterna uppmuntras. Internationella arbetsorganisationens (ILO) deklARATION om grundläggande principer och rättigheter på arbetet ska gälla såsom lag för de sjömän som mönstrar på gemenskapsfartygen.

3. Båda parter ska göra samordnade ansträngningar för att förbättra metoderna att förebygga, avskräcka och undanröja olagligt, oreglerat och oredovisat fiske och för detta ändamål vidta lämpliga åtgärder. Fiskefartyg som medverkar i olagligt, oreglerat och oredovisat fiske bör beslagtas och ägarna åtalas och fartygen bör inte tillåtas fiska igen i ESA-staternas vatten, om inte tillstånd på förhand har utverkats av både flaggstaten och de berörda ESA-staterna samt i förekommande fall från de relevanta regionala fiskeövervakningsorganisationerna.

c) Finansiella och handelspolitiska åtgärder och utveckling

Parterna åtar sig att samarbeta för att främja inrättandet av samriskföretag inom fiske, beredning av fisk, hamntjänster, ökad produktionskapacitet, ökad konkurrenskraft hos fiske och närbesläktade näringsgrenar, efterföljande behandling, utveckling och förbättring av hamnanläggningar samt diversifiering av fisket till att inbegripa arter som inte är tonfisk och som är underutnyttjade eller inte utnyttjade alls.

AVDELNING III

Utveckling av inlandsfiske och vattenbruk*Artikel 33***Tillämpningsområde**

Denna avdelnings tillämpningsområde är utveckling av inlandsfiske, kustfiske och vattenbruk i ESA-regionen när det gäller kapacitetsuppbyggnad, tekniköverföring, sanitära och fytosanitära krav, investeringar och investeringsfinansiering, miljöskydd samt ramar för lagstiftning och föreskrifter.

*Artikel 34***Mål**

Målen för samarbetet inom utveckling av inlandsfiske och vattenbruk är att främja en hållbar användning av inlandsfiskets resurser och öka produktionen inom vattenbruket, undanröja begränsningar på utbudssidan, förbättra fiskens och fiskprodukternas kvalitet för att uppfylla sanitära och fytosanitära krav på EG-marknaden, förbättra tillträdet till EG-marknaden, ta itu med inomregionala handelshinder, locka kapital och investeringar till sektorn, bygga upp kapacitet samt förbättra tillgången till finansiellt stöd för privata investerare inom inlandsfiske och vattenbruk.

*Artikel 35***Samarbetsområden**

1. Samarbetsområdena ska inbegripa EG-partens bidrag till följande:

- a) Kapacitetsuppbyggnad och utveckling av exportmarknaden
 - i) Kapacitetsuppbyggnad inom industriell och hantverksmässig produktion, behandling och produktdiversifiering som stärker konkurrenskraften för regionens inlandsfiske och vattenbruk. Detta kan bland annat uppnås genom inrättandet av forsknings- och utvecklingscentra (FoU) för utveckling av vattenbruk för kommersiella fiskodlingar.
 - ii) Kapacitetsuppbyggnad för förvaltningen av exportmarknadskedjor, inbegripet införande och förvaltning av certifieringssystem för enskilda produktsortiment samt marknadsföring, ökat mervärde och minskade förluster efter fångst när det gäller fiskeprodukter.
 - iii) Ökning av kapaciteten i regionen, bland annat genom förbättrade behöriga myndigheter, branschorganisationer för handlare och fiskare i syfte att delta i fiskehandel med

EG-parten och i utbildningsprogram för produktutveckling och varumärkning.

- b) Infrastruktur
 - i) Utveckling och förbättring av infrastruktur för inlandsfiske och vattenbruk.
 - ii) Enklare tillgång till finansiering av infrastruktur, inklusive alla former av utrustning.
- c) Teknik
 - i) Bidrag till utvecklingen av teknisk kapacitet, inbegripet främjandet av mervärdesskapande teknik exempelvis genom överföring av fisketeknik från EG-parten till ESA-staterna.
 - ii) Utbyggnad av regionens kapacitet för fiskeförvaltning, exempelvis genom forskning och system för uppgiftsinsamling eller bidrag till lämplig fångsteknik och omhändertagande efter fångst.
- d) Lagstiftning och föreskrifter
 - i) Stöd till utveckling av lagstiftning om inlandsfiske och vattenbruk samt system för övervakning och kontroll på detta område.
 - ii) Stöd till ESA-staterna vid utveckling av lämpliga immaterialrättsliga lagar och föreskrifter samt kapacitetsuppbyggnad för tillämpningen av dessa i internationell handel.
 - iii) Miljömärkning och immaterialrättsligt skydd.
- e) Investeringar och finansiering
 - i) Främjande av samriskföretag och andra former av blandad investering mellan berörda parter i ESA-staterna och EG-parten, exempelvis genom inrättande av mekanismer för att kartlägga investerare åt samriskföretag inom inlandsfiske och vattenbruk.
 - ii) Medverkan till kreditillgång för utveckling av små och medelstora företag samt inlandsfiske i industriell skala.

f) Socioekonomiska åtgärder och fattigdomsbekämpning

- i) Främjandet av små och medelstora fiskeriföretag, fiskerianläggningar och fiskhandel genom att ESA-staternas kapacitet att delta i handeln med EG-parten byggs upp.
- ii) Uppmuntran till marginaliserade gruppers deltagande i fisket, exempelvis genom främjandet av jämställdhet i fisket och utvecklingen av kapaciteten hos kvinnor som

är aktiva i fiskebranschen, liksom andra missgynnade grupper med potential att engagera sig inom fisket för en hållbar socioekonomisk utveckling.

2. Båda parter ska bidra till åtgärder för säkerställande av att fiskhandeln stöder miljöskydd och skydd mot utfiskning samt att biologisk mångfald bevaras och exotiska arter införs med försiktighet i vattenbruket, t.ex. genom att exotiska arter endast införs i övervakade eller inhägnade områden i samråd med alla berörda grannländer.

KAPITEL IV

EKONOMISKT SAMARBETE OCH UTVECKLINGSSAMARBETE

AVDELNING I

Allmänna bestämmelser

Artikel 36

Allmänna bestämmelser

1. Parterna är eniga om att inrikta sig på utvecklingsbehoven i ESA-staterna i syfte att främja långsiktig tillväxt i ESA-regionen, öka produktionen och utbudskapaciteten i de berörda länderna, uppmuntra till strukturomvandlingar och ökad konkurrenskraft i ekonomierna, diversifiering, mervärde och stöd till regional integration.

2. Parterna förbinder sig att samarbeta för att underlätta tillämpningen av detta avtal och stödja regional integration och utvecklingsstrategier. Parterna är eniga om att samarbetet ska grundas på ESA-staternas strategi för utvecklingssamarbete och den överenskomna utvecklingsmatrisen. Matrisen bifogas som bilaga IV till detta avtal. ESA-staternas strategi för utvecklingssamarbete och utvecklingsmatrisen ska regelbundet ses över i enlighet med bestämmelserna i kapitel VI om undvikande och lösning av tvister samt institutionella, allmänna och slutliga bestämmelser. Samarbetet ska mätas mot bakgrund av gemensamt överenskomna riktmärken, som ska utarbetas, antas och bifogas detta avtal. Samarbetet ska bestå av både ekonomiskt och icke-ekonomiskt stöd till ESA-regionen.

3. Finansieringen av utvecklingssamarbetet mellan ESA-regionen och EG-parten till stöd för genomförandet av detta avtal ska ske inom ramen för de bestämmelser och relevanta förfaranden som anges i Cotonou-avtalet, särskilt Europeiska utvecklingsfondens programplaneringsförfaranden inom EU:s successiva budgetramar under avtalets giltighetstid och inom ramen för relevanta instrument som finansieras av Europeiska unionens allmänna budget. Med hänsyn till de nya utmaningar som följer av den förstärkta regionala integrationen och konkurrensen på de globala marknaderna, är parterna överens om att genomförandet av avtalet om ekonomiskt partnerskap ska prioriteras.

4. Parterna ska samarbeta för att mobilisera resurser utöver EU:s budgetramar, från EU-medlemsstater och andra givare, särskilt genom att utvidga *Aid for Trade*-åtaganden, särskilt behoven

när det gäller stöd och anpassningskostnader i avtalet om ekonomiskt partnerskap. De program och projekt som föreslås för finansiering ska utarbetas gemensamt och baseras på detaljerade kostnadsberäkningar i en utvecklingsmatris.

5. Tillräckliga resurser ska mobiliseras på en förutsägbar, läglig och hållbar grund, bland annat genom bidrag och förmånliga lån som baseras på utvecklingsmatrisen. Europeiska gemenskapen ska bidra till dessa ansträngningar enligt dess internationella åtagande att öka det officiella utvecklingsbiståndet. Parterna är överens om att övervaka och samordna användningen av dessa resurser.

6. I linje med Parisförklaringen om biståndseffektivitet, är parterna överens om att använda och stödja nationella och/eller regionala överlämnandemekanismer, anslag eller tjänster för att kanalisera och samordna resurser för genomförandet av avtalet om ekonomiskt partnerskap. Parterna ska därför stödja inrättandet av en fond för avtalet om ekonomiskt partnerskap, vilken ska förvalta resurserna inom ramen för avtalet. Parterna är också överens om att allt överlämnande av bistånd som härrör från samarbetet enligt detta avtal ska ske i överensstämmelse med Parisförklaringen om biståndseffektivitet.

7. De handelsrelaterade frågor som ska behandlas i det heläckande avtalet om ekonomiskt partnerskap ska bli föremål för utvecklingssamarbete enligt denna artikel och med hänsyn tagen till Parisförklaringen om biståndseffektivitet.

8. Parterna är överens om att övervakningen av avtalet om ekonomiskt partnerskap, utifrån de överenskomna indikatorerna, måste inriktas på alla aspekter på avtalet, bland annat resultaten på nationell nivå och på nivån för regional integration och utvecklingsstrategier, såväl som de institutionella arrangemangens effektivitet och strävanden att uppnå målen med biståndseffektivitet, inbegripet säkerställandet av resursernas förutsägbarhet.

9. Utan att detta påverkar tillämpningen av artikel 95.4 i Cotonou-avtalet, är parterna överens om att det granskningsförfarande som ingår kommer att vara ett tillfälle för parterna att se över sina resultat, begränsningar och hur man ska gå vidare med de strategier för utvecklingssamarbete som föreskrivs i avtalet.

Artikel 37

Mål

1. Det ekonomiska samarbetet och utvecklingssamarbetet ska syfta till att stärka konkurrenskraften i ESA-staternas ekonomier, bygga upp utbudskapaciteten och göra det möjligt för de avtalslutande ESA-staterna att smidigt genomföra avtalet.

2. Det ekonomiska samarbetet och utvecklingssamarbetet ska syfta till en strukturell omvandling av ESA-staternas ekonomier genom införandet av en starkare, mer konkurrenskraftig och diversifierad ekonomisk bas i ESA-staterna, genom förbättrad produktion, distribution, transport, marknadsföring, utveckling av de avtalslutande ESA-staternas handelskapacitet och förmåga att locka till sig investeringar, stärkt politik och reglering inom handel och investeringar samt fördjupad regional integration.

Artikel 38

Tillämpningsområde

1. Parterna ska inom ramen för avtalet om ekonomiskt partnerskap ställa upp utvecklingsmål som är speciella för ESA-regionen och som behövs för en framgångsrik regional integration inom de områden och sektorer som anges i denna artikel.

2. Följande områden kommer att omfattas av samarbetet:

- a) Regionalt samarbete och regional integration för att säkra samarbete mellan regionerna i alla sektorer.
- b) Handelspolitik och handelsregleringar för att bistå ESA-staterna så att de kan delta mer effektivt i handelsförhandlingar, genomföra internationella handelskonventioner, handelsrelaterad lagstiftning och lagstiftningsreformer, osv.
- c) Utveckling av handeln som särskilt ska omfatta utveckling av näringslivet och verksamhet inriktad på att förbättra systemen för informationshantering, partnerskap, sammanlänk-

ningar, samriskföretag och utbyte av information och erfarenheter, tillgång till krediter och investeringsfinansiering, främjande av handel och marknadsutveckling, institutionellt stöd samt stöd till handel med tjänster, inklusive finansiella tjänster.

- d) Handelsrelaterad infrastruktur, inklusive transport, energi och vatten.
 - e) Uppbyggnad av produktionskapacitet i relevanta sektorer i ESA-ekonomierna.
 - f) Forskning och utveckling, innovation och tekniköverföring.
 - g) Handelsrelaterade anpassningskostnader, bland annat kostnader för omstrukturering och sociala kostnader som uppstår genom minskningar av produktionen i företag i sektorer med konkurrerande import samt förlust av skattintäkter beroende på lägre tullavgifter.
 - h) Jämställdhetsintegrering.
 - i) Ett ökat inflytande för lokalsamhällena, bland annat social och kulturell utveckling.
 - j) Ett införlivande av miljöfrågorna i handel och utveckling.
3. Samarbetet ska särskilt inriktas på följande områden:
- a) Utveckling av den privata sektorn, särskilt industriutveckling, mikroföretag, små och medelstora företag, gruv- och minneralsektorn samt turism.
 - b) Utveckling av infrastruktur, särskilt i sektorerna för transport, energi och informations- och kommunikationsteknik.
 - c) Naturresurser och miljö, inklusive vattenresurser och biologisk mångfald.
 - d) Jordbruk.
 - e) Fiske.
 - f) Tjänster inklusive turism.
 - g) Handelsrelaterade frågor, närmare bestämt investeringar, konkurrens, immateriella rättigheter, handelslättnader och statistik.

AVDELNING II

Utveckling av den privata sektorn

Artikel 39

Tillämpningsområde och mål

1. Parterna erkänner vikten av samarbete för att utveckla ESA-regionens privata sektor, som är den främsta motorn för att skapa välbefinnande och en fördelaktig miljö som gynnar investeringar och tillväxt. Gemenskapsstödet och samarbetet ska ta hänsyn till ESA-staternas ekonomiska struktur och deras prioriteter när det gäller förstärkning av produktionskapaciteten och mervärdesskapande samt tillämpningen av produktions-, marknadsförings-, distributions- och transportfunktioner (PMDT) för att förbättra utbudskapacitet och konkurrenskraft.

2. Samarbetet inom utvecklingen av den privata sektorn ska bland annat omfatta ökade investeringar, förbättrad industriell utveckling och konkurrenskraft, mikroföretag, utveckling av små och medelstora företag, av gruv- och mineralsektorn och av turismen, såväl som andra produktiva sektorer som direkt eller indirekt omfattas av detta avtal.

Artikel 40

Investeringar

1. Parterna erkänner vikten av investeringar. Målen inom detta område är att

- a) skapa en miljö som gynnar en hållbar och rättvis ekonomisk utveckling i ESA-staterna genom investeringar, bland annat utländska direktinvesteringar (*green field* eller *portfolio*), tekniköverföring, kapacitetsuppbyggnad och institutionellt stöd från EG-parten,
- b) tillhandahålla ett fördjupat samarbete med institutioner och förmedlande organisationer som sysslar med främjandet av investeringar i Europeiska gemenskapen, inbegripet Centrum för företagsutveckling (CDE), och ESA-staterna genom bland annat företagsdialog, samarbete och partnerskap,
- c) Stödja, genom lämpliga instrument, främjandet av investeringar i ESA-regionen, inklusive inrättandet av en ram för finansiering och bistånd till ekonomiska utvecklingsprogram i ESA-staterna,
- d) stärka och bygga upp kapaciteten för institutioner inom privat utveckling, såsom investeringsfrämjande organ, handelskammare, föreningar och inhemska utvecklingsorganisationer i enskilda ESA-stater och i regionen som helhet i syfte att underlätta tillväxten av en dynamisk privat sektor, och

- e) utveckla ett rättsligt regelverk som stöder investeringar från båda parterna, i syfte att främja och skydda investeringar och arbeta för harmoniserade och förenklade förfaranden och administrativ praxis.

Samarbetsområden

2. Om inte annat följer av bestämmelserna i artikel 36 är parterna överens om att samarbeta och stödja varandra genom att

- a) stödja riktlinjer och strategier för investeringar som bidrar till skapandet och upprätthållandet av ett förutsägbart och säkert investeringsklimat,
- b) stödja politiska reformer, utveckling av mänskliga resurser, uppbyggnad av institutionell kapacitet eller andra former av institutionellt stöd för att stärka kapaciteten hos privata finansiella och icke-finansiella intermediärer, främja och underlätta investeringar samt göra insatser för att öka företagens konkurrenskraft,
- c) uppmantra partnerskap mellan EU:s och ESA-staternas privata sektorer och samriskföretag för att främja investeringar, riskvilligt kapital till nyetableringar samt tekniköverföring,
- d) stödja ESA-staterna i deras ansträngningar att locka till sig finansiering, särskilt privat finansiering, för investeringar i infrastruktur och intäktsgenererande infrastruktur av särskilt stor betydelse för den privata sektorn, speciellt för små och medelstora företag,
- e) stödja utvecklingen av lagstiftningskapaciteten,
- f) förbättra ESA-företagens tillgång till investeringsfinansiella instrument i EU som till exempel Europeiska investeringsbanken (EIB),
- g) inrätta finansiella instrument som är anpassade till de små och medelstora företagen i ESA-regionen,
- h) säkerställa att riskförsäkring i ökad utsträckning ställs till förfogande och utnyttjas för att minska riskerna och därigenom öka investerarnas förtroende för ESA-staterna, och
- i) erbjuda garantier och bistå med garantifonder som täcker riskerna vid kvalificerade investeringar.

*Artikel 41***Industriell utveckling och konkurrenskraft**

1. Parterna erkänner vikten av samarbete inom industriell utveckling och konkurrenskraft. Målen inom detta område är att

- a) underlätta etablering, utveckling, omstrukturering och modernisering av de avtalslutande ESA-staternas industri och samtidigt främja konkurrenskraft och livskraftig och balanserad tillväxt, med hänsyn tagen till miljöskydd, hållbar utveckling och ökat ekonomiskt inflytande, samt
- b) skapa en miljö som gynnar utvecklingen av privata företag i syfte att stimulera tillväxt och diversifiering av industriproduktionen.

Samarbetsområden

2. Om inte annat följer av bestämmelserna i artikel 36 är parterna överens om att samarbeta och stödja varandra genom att

- a) främja utvecklingen av verksamhet inom framställning, marknadsföring, distribution och transport av produkter,
- b) överföra teknik, kunskaper och resultat av forskning och utveckling,
- c) stödja ESA-staternas finansiella institutioner och utvecklingen av kapitalmarknaden i syfte att förbättra den privata sektorns tillgång till både kortsiktig och långsiktig finansiering,
- d) bygga upp kapaciteten i den privata och offentliga sektorn,
- e) uppmuntra till partnerskap, sammanlänknings- och samriskföretag mellan ekonomiska operatörer i EU och i ESA-staterna, och
- f) främja och stärka innovation, diversifiering och värdehöjande produktutveckling och produktkvalitet.

*Artikel 42***Mikroföretag, små och medelstora företag**

1. Parterna erkänner vikten av samarbete när det gäller mikroföretag och små och medelstora företag. Målen inom detta område är att

- a) främja ett gynnsamt klimat för utvecklingen av mikroföretag och små och medelstora företag, så att dessa kan locka till investeringar, och
- b) hjälpa mikroföretagen och de små och medelstora företagen att anpassa sig till liberaliseringen av handeln.

Samarbetsområden

2. Om inte annat följer av bestämmelserna i artikel 36 är parterna överens om att samarbeta och stödja varandra på följande områden:

- a) Kapacitetsuppbyggnad och institutionellt stöd.
- b) Utveckling och överföring av teknik, innovation, informationsutbyte, nätverk och marknadsföring.
- c) Utveckling av databaser för mikroföretag och små och medelstora företag.
- d) Tillgång till finansiering.
- e) Uppmuntran till partnerskap, sammanlänknings- och samriskföretag mellan ekonomiska operatörer i EU och i ESA-staterna.
- f) Främjande av handel och investeringar.
- g) Förstärkning av värdekedjor.
- h) Främjande av diversifiering och värdeökning.

*Artikel 43***Gruv- och mineralsektorn**

1. Parterna erkänner vikten av samarbete vid utveckling och förvaltning av gruv- och mineralsektorn. Målen inom detta område är att

- a) skapa en miljö som gynnar investeringar i sektorn,
- b) främja ökat mervärde och miljövänlig teknik i gruvproduktionsprocesserna, och
- c) säkra medverkan av lokalsamhällena.

Samarbetsområden

2. Om inte annat följer av bestämmelserna i artikel 36 är parterna överens om att samarbeta och stödja varandra på följande områden:

- a) Kapacitetsuppbyggnad och institutionellt stöd till utforskning, exploatering och marknadsföring av mineraler.
- b) Informationsutbyte.
- c) Uppmuntran till partnerskap, sammanlänknings- och samriskföretag mellan ekonomiska operatörer i EU och i ESA-staterna.

- d) Förbättring av hälso- och säkerhetsstandarder i gruvindustrin.
- e) Överföring av teknik, kunskaper, innovation och resultat av forskning och utveckling.
- f) Insatser för att minska sårbarheten vid ett beroende av mineralexport.

Artikel 44

Utveckling av turismen

1. Parterna erkänner vikten av samarbete inom utvecklingen av turism. Målen inom detta område är följande:
 - a) Utveckling och förstärkning av en konkurrenskraftig turistnäring som ska tjäna som motor för tillväxt och ekonomiskt inflytande, sysselsättning och utlandsvaluta.
 - b) Förstärkning av samspelet mellan turism och andra sektorer av ekonomin.

- c) Bevarande, skydd och främjande av turistattraktioner med anknytning till natur, historia och kultur, och samtidigt tillvarata lokalsamhällets integritet och intressen, särskilt i landsbygdsområden.

Samarbetsområden

2. Om inte annat följer av bestämmelserna i artikel 36 är parterna överens om att samarbeta och stödja varandra genom att
 - a) inrätta strategiska allianser som engagerar offentliga, privata och lokala gemenskapsintressen för att säkra en hållbar utveckling av turismen,
 - b) främja partnerskap, kunskapsutbyte och gemensamma insatser på områden som utveckling av produkter, marknader och ekoturism,
 - c) bygga upp kapacitet inom mänskliga resurser, förbättring av tjänstestandarder och institutionella strukturer, samt
 - d) samarbeta regionalt inom marknadsföring av turism.

AVDELNING III

Infrastruktur

Artikel 45

Tillämpningsområde och mål

1. Parterna erkänner vikten av samarbete vid utveckling och förvaltning av infrastruktur, som ett sätt att övervinna begränsningar på utbudssidan och stärka regional integration.
2. Gemenskapens stöd och medverkan vid utvecklingen av infrastrukturen ska ta hänsyn till de prioriterade utvecklingsområden som beskrivs i ESA-staternas respektive nationella och regionala utvecklingsprogram.
3. Samarbetet inom infrastruktur kommer att omfatta utvecklingen av fysisk infrastruktur, dvs. transport, energi samt informations- och kommunikationsteknik.

Artikel 46

Transporter

1. Parterna erkänner vikten av samarbete inom utveckling och förvaltning av transporter. Målen inom detta område är att
 - a) utveckla, omstrukturera, restaurera, uppgradera och modernisera ESA-regionens transportsystem på en hållbar grund, och
 - b) förbättra passagerar- och godstransporter och ge ett bättre tillträde till marknaderna genom väg-, flyg- och järnvägs-transporter samt transporter till sjöss och på inre vattendrag.

Samarbetsområden

2. Om inte annat följer av bestämmelserna i artikel 36 är parterna överens om att samarbeta och stödja varandra på följande områden:
 - a) Förbättrad förvaltning av transportsystemen.
 - b) Förbättring och utveckling av infrastrukturen på alla nivåer, inklusive utvecklingen av intermodala infrastrukturnätverk.
 - c) Kapacitetsuppbyggnad inom mänskliga resurser, förbättring av tjänstestandarder och institutionella strukturer.
 - d) Utveckling och överföring av teknik, innovation, informationsutbyte, nätverk och marknadsföring.
 - e) Främjande av partnerskap, sammanlänknings- och samriskföretag mellan ekonomiska operatörer i EU och i ESA-staterna.
 - f) Förbättring av säkerheten och tillförlitligheten i transportsektorn, inklusive hantering av farligt gods och nödsatser.

g) Stöd till utvecklingen av regional transportpolitik.

Artikel 47

Energi

1. Parterna erkänner vikten av samarbete inom energisektorn som ett verktyg för att öka ESA-ekonomiernas konkurrenskraft på regional och global nivå. Målen inom detta område är att

- a) förbättra ESA-staternas tillgång till moderna, effektiva, tillförlitliga, diversifierade, hållbara och förnybara källor till ren energi till konkurrenskraftiga priser,
- b) förbättra produktion, distribution och förvaltningskapacitet när det gäller energi på nationell och regional nivå, och
- c) främja regionalt energisamarbete.

Samarbetsområden

2. Om inte annat följer av bestämmelserna i artikel 36 är parterna överens om att samarbeta och stödja varandra genom att

- a) stärka produktions- och distributionskapaciteten när det gäller befintliga energikällor, särskilt vattenkraft, petroleum och biomassa,
- b) utvidga och diversifiera energiutbudet för att inkludera andra potentiella energikällor som är socialt och miljömässigt godtagbara och som minskar oljeberoendet,
- c) stödja utvecklingen av energiinfrastruktur, bland annat i landsbygdsområden,
- d) stödja utarbetandet av lämpliga rättsliga och politiska reformer på energiområdet, bland annat försäljning och privatisering,
- e) främja regional sammanlänkning och samarbete när det gäller produktion och distribution av energi,
- f) bygga upp kapacitet inom mänskliga resurser, förbättra förvaltning, tjänstestandarder och institutionella strukturer,

g) stödja skapandet en miljö som lockar till sig investeringar i sektorn,

h) utveckla och överföra teknik, resultat av forskning och utveckling, innovation, informationsutbyte, utveckling av databaser och nätverk, samt

i) främja partnerskap, sammanlänknings och samriskföretag mellan ekonomiska operatörer i EU och i ESA-staterna.

Artikel 48

Informations- och kommunikationsteknik (IKT)

1. Parterna erkänner vikten av samarbete vid utveckling av informations- och kommunikationsteknik som en nyckelsektor i det moderna samhället för att främja konkurrenskraft, innovation och en smidig övergång till informationssamhället. Målsättningen på detta område är att utveckla IKT-sektorn och främja dess bidrag till andra socioekonomiska sektorer.

Samarbetsområden

2. Om inte annat följer av bestämmelserna i artikel 36 är parterna överens om att samarbeta och stödja varandra genom att

- a) underlätta förbindelser på nationell, regional och global nivå,
- b) sprida ny informations- och kommunikationsteknik,
- c) stödja utvecklingen av ramverk för lagstiftning och bestämmelser inom IKT,
- d) utveckla och överföra teknik, innovation, informationsutbyte, nätverk och marknadsföring,
- e) bygga upp kapacitet inom mänskliga resurser, förbättra tjänstestandarder och institutionella strukturer,
- f) uppmuntra till partnerskap, sammanlänknings och samriskföretag mellan ekonomiska operatörer i EU och i ESA-staterna, och
- g) främja och stödja utvecklingen av nischmarknader för IKT-tjänster.

AVSNITT IV

Naturresurser och miljö*Artikel 49***Tillämpningsområde och mål**

1. Parterna erkänner vikten av samarbete när det gäller hållbar förvaltning av naturresurser och miljö. Samarbetet på detta område ska ta hänsyn till ESA-staternas differentierade och gränsöverskridande behov.

2. Samarbetet inom naturresurser och miljö ska omfatta naturtillgångar, inklusive vattenresurser, miljö och biologisk mångfald och verka för ett bättre samspel mellan handel och miljö. Samarbetet ska också omfatta stöd till genomförandet av internationella avtal, konventioner och fördrag på miljöområdet.

*Artikel 50***Vattenresurser**

1. Parterna erkänner vikten av samarbete vid utvecklingen av vattenresurser (inklusive bevattning, vattenkraft och vattenförsörjning) för att förbättra befolkningens utkomstmöjligheter. Målen inom detta område är följande:

- a) Hållbar utveckling och förvaltning av vattenresurserna i regionen.
- b) Regionalt samarbete för ett hållbart utnyttjande av de gränsöverskridande vattenresurserna.

Samarbetsområden

2. Om inte annat följer av bestämmelserna i artikel 36 är parterna överens om att samarbeta och stödja varandra genom att

- a) utveckla infrastrukturen när det gäller vattenresurserna i regionen,
- b) stödja utvecklingen av rättsliga regelverk,
- c) främja en integrerad förvaltning av vattenresurserna,
- d) bygga upp kapacitet inom mänskliga resurser, förbättra tjänstestandarder, förvaltning av vattenresurser och institutionella strukturer,
- e) uppmuntra och underlätta partnerskap, sammanlänknings-, regionala vattenpartnerskap och samriskföretag mellan ekonomiska operatörer i EU och ESA-staterna,

f) utveckla, överföra och tillämpa teknik, forskning och utveckling, innovation, informationsutbyte och nätverk,

g) kontrollera vattenföroreningar, rening och bevarande, rening av avloppsvatten och avloppshantering, samt

h) främja hållbara bevattningsystem.

*Artikel 51***Miljö**

1. Parterna erkänner vikten av samarbete när det gäller miljöskydd och hållbar förvaltning av miljön, liksom genomförandet av en handelsrelaterad miljöpolitik. Målen inom detta område är att

- a) skydda, återupprätta och bevara miljön och den biologiska mångfalden inom flora, fauna och mikrobiella genetiska resurser, inklusive deras ekosystem,
- b) utveckla ny ESA-industri med anknytning till miljön, och
- c) minska miljöförstöringen, inklusive luftföroreningar och ökenspridning.

Samarbetsområden

2. Om inte annat följer av bestämmelserna i artikel 36 är parterna överens om att samarbeta och stödja varandra genom att

- a) stödja genomförandet av internationella avtal, konventioner och fördrag på miljöområdet,
- b) stärka och främja hållbara system för miljöförvaltning,
- c) hållbart utnyttja biologisk mångfald, skogsbruk och resurser när det gäller vilda djur och växter,
- d) stärka rättsliga och institutionella regelverk och kapaciteten att utveckla, genomföra, förvalta och verkställa lagar, bestämmelser, standarder och handlingsprogram på miljöområdet,
- e) bygga upp kapacitet inom mänskliga resurser och institutionella strukturer så att kraven inom miljö och biologisk mångfald kan uppfyllas,

- f) uppmuntra till partnerskap, sammanlänknings- och samriskföretag mellan ekonomiska operatörer i EU och i ESA-staterna, och
- g) lindra följderna av naturkatastrofer, förhindra miljökatastrofer och förlust av biologisk mångfald,
- h) utveckla och anpassa, överföra och tillämpa teknik, resultat av forskning och utveckling och innovation,
- i) skydda och förvalta resurser i kust- och havsmiljö samt inhemska, domesticerade och vilda biologiska resurser,
- j) stödja utvecklingen av alternativa miljövänliga verksamheter och utkomstmöjligheter,
- k) stödja produktion av och handel med varor och tjänster för vilka miljömärkning är viktig,
- l) utbyta information och bilda nätverk när det gäller produkter och produktkrav när det gäller tillverkningsprocesser, transport, marknadsföring och märkning,
- m) stödja utvecklingen av infrastrukturer för miljövänliga produkter,
- n) integrera lokalsamhällena i förvaltningen av biologisk mångfald, skogsbruk och vilda djur och växter,
- o) ordna avfallshantering och omhändertagande av industriellt och giftigt avfall, samt
- p) förvalta på ett hållbart sätt skogar och liknande resurser.

Artikel 52

Finansiella åtaganden

1. EG-parten ska ställa finansiellt stöd till förfogande för ESA-staterna så att de kan medverka till att genomföra program och projekt som ska utarbetas inom de samarbetsområden som anges i detta avtal, i relevanta kapitel och enligt den detaljerade utvecklingsmatrisen.
2. Parterna är överens om att inrätta adekvata gemensamma institutionella arrangemang för att effektivt övervaka genomförandet av utvecklingsarbetet enligt detta avtal. Sådana arrangemang ska inbegripa inrättandet av en gemensam utvecklingskommitté.
3. Parterna är överens om att institutionella arrangemang ska förbli flexibla så att de kan anpassas till nya nationella och regionala behov.

KAPITEL V

OMRÅDEN FÖR FRAMTIDA FÖRHANDLINGAR

Artikel 53

Framtida förhandlingar

Med utgångspunkt i Cotonou-avtalet och med beaktande av de framsteg som gjorts när det gäller att förhandla fram ett heltäckande ekonomiskt partnerskapsavtal, är parterna eniga om att enligt artikel 3 och med sikte på ett fullständigt och heltäckande ekonomiskt partnerskapsavtal fortsätta förhandlingarna på följande områden:

- a) Tullar och handelslättnader.
- b) Kvarstående handels- och marknadstillträdesfrågor, även ursprungsregler och andra närbesläktade frågor, handelspolitiska skyddsinstrument, inklusive de yttersta randområdena.
- c) Tekniska handelshinder samt sanitära och fytosanitära åtgärder.
- d) Handel med tjänster.
- e) Handelsrelaterade frågor, närmare bestämt
- i) konkurrenspolitik,
- ii) investeringar och utveckling av den privata sektorn,
- iii) handel, miljö och hållbar utveckling,
- iv) immateriella rättigheter, och
- v) öppenhet vid offentlig upphandling.
- f) Jordbruk.
- g) Löpande betalningar och kapitalrörelser.
- h) Utvecklingsfrågor.
- i) Samarbete och dialog om sunt styrelseskick när det gäller skatter och rättsliga frågor.
- j) Ett välutvecklat tvistelösningsförfarande och institutionella arrangemang.
- k) Eventuellt övriga områden som parterna anser nödvändiga, inklusive samråd enligt artikel 12 i Cotonou-avtalet.

KAPITEL VI

FÖREBYGGANDE OCH LÖSNING AV TVISTER SAMT INSTITUTIONELLA, ALLMÄNNA OCH SLUTLIGA
BESTÄMMELSER

AVDELNING I

Förebyggande och lösning av tvister

Artikel 54

Samråd

1. Parterna ska försöka lösa eventuella tvister om tolkningen och tillämpningen av detta avtal genom att inleda uppriktiga samråd i syfte att nå en gemensam lösning.
2. Samråd inleds genom att den ena parten sänder en skriftlig begäran till den andra parten med angivande av vilken åtgärd det är fråga om och de bestämmelser i avtalet som den anser att åtgärden strider mot.
3. Samråden ska hållas inom 40 dagar från den dag då begäran lämnas in. Samråden ska anses ha avslutats inom 60 dagar efter det att begäran om samråd lämnades in, om inte båda parterna är överens om att fortsätta samrådet. Samråden ska vara konfidentiella.
4. Samråd om brådskande ärenden, bland annat frågor som gäller lättförädlbara varor eller säsongsvor, ska genomföras inom 15 dagar efter det att begäran om samråd lämnades in och anses vara avslutade senast 30 dagar efter det att begäran om samråd lämnades in.

Artikel 55

Twistelösning

1. Om tvisten inte kan lösas genom samråd inom 60 eller 30 dagar i enlighet med artikel 54, får endera parten begära att

tvisten löses genom skiljeförfarande. Varje part ska i detta syfte inom 30 dagar från ingivandet av begäran om skiljeförfarande utse en skiljeman och anmäla detta till den andra parten och till AEP-kommittén. I begäran om skiljeförfarande ska det anges vilken åtgärd det är fråga om och vilka bestämmelser i avtalet som den klagande parten anser att åtgärden strider mot. Om detta misslyckas, kan var och en av parterna be Permanenta skiljedomstolens generalsekreterare att utse den andra skiljemanden.

2. De två skiljemännen ska i sin tur inom 30 dagar utse en tredje skiljeman. Om detta misslyckas, kan var och en av parterna be Permanenta skiljedomstolens generalsekreterare att utse den tredje skiljemanden.

3. Om inte skiljemännen beslutar annat, ska det förfarande som tillämpas vara det som anges i de frivilliga bestämmelserna för skiljeförfarande från Permanenta skiljedomstolen för internationella organisationer och stater. Skiljemännen ska fatta beslut med enkel majoritet inom 90 dagar och i brådskande ärenden sträva efter att fatta beslut inom 60 dagar.

4. Varje part i tvisten ska vara skyldig att vidta de åtgärder som krävs för att verkställa skiljemännens avgörande.

5. Trots punkt 1 ska det förfarande som fastställs i artikel 98 i Cotonou-avtalet tillämpas vid tvister angående utvecklingsfinansieringssamarbete, i enlighet med Cotonou-avtalet.

AVDELNING II

Allmänna undantag

Artikel 56

Allmän undantagsklausul

Under förutsättning att åtgärderna inte tillämpas på ett sätt som skulle innebära en godtycklig eller oerättigad diskriminering mellan parterna i fall då likartade förhållanden råder, eller en förtäckt inskränkning av den internationella handeln, ska inget i detta avtal tolkas som ett hinder för EG-parten, ESA-staterna eller en avtalslutande ESA-stat att anta eller genomföra åtgärder

- a) som är nödvändiga för att skydda den allmänna moralen eller för att upprätthålla allmän ordning och säkerhet,

- b) som är nödvändiga för att skydda människors, djurs eller växters liv eller hälsa,

- c) som är nödvändiga för att säkerställa iakttagandet av lagar och andra författningar som inte är oförenliga med bestämmelserna i detta avtal, inklusive sådana åtgärder som hänförs till

- i) förhindrandet av bedrägliga eller olagliga förfaranden eller för att åtgärda bristande uppfyllelse av förpliktelser enligt ett kontrakt,

- ii) skyddet av enskildas privatliv i samband med behandling och spridning av personuppgifter samt skyddet av sekretess för individuella register och konton,
- iii) säkerhet,
- iv) tullagstiftningens efterlevnad, eller
- v) skydd av immateriella rättigheter,
- d) som hänför sig till import eller export av guld eller silver,
- e) som är nödvändiga för att skydda nationella skatter av konstnärligt, historiskt eller arkeologiskt värde,
- f) som avser bevarandet av uttömliga naturtillgångar om sådana åtgärder tillämpas i samband med begränsningar beträffande inhemsk produktion eller konsumtion av varor, inhemskt tillhandahållande eller konsumtion av tjänster eller beträffande inhemska investerare,
- g) som hänför sig till produkter framställda inom kriminalvården, eller
- h) som har väsentlig betydelse för införskaffande eller distribution av produkter som det generellt eller lokalt råder brist på, förutsatt att alla sådana åtgärder överensstämmer med principen att alla parter har rätt till en skälig del av det internationella utbudet av sådana produkter och att sådana åtgärder som är oförenliga med andra bestämmelser i detta avtal ska upphävas så snart som förutsättningarna för dem inte längre föreligger.
- i) avser klyvbara ämnen eller fusionsämnen eller ämnen ur vilka sådana ämnen kan framställas,
- ii) avser ekonomisk verksamhet som utövas direkt eller indirekt för att försörja en militär inrättning,
- iii) är knuten till tillverkning av eller handel med vapen, ammunition och krigsmateriel,
- iv) avser offentlig upphandling som är absolut nödvändig för nationella säkerhets- eller försvarssyften, eller
- v) vidtas i krigstid eller i andra kritiska lägen i de internationella relationerna.
- c) hindrar EG-parten eller en avtalsslutande ESA-stat från att vidta åtgärder för att fullgöra de skyldigheter de har tagit på sig i syfte att bevara internationell fred och internationell säkerhet.
2. Parterna ska i största möjliga utsträckning underrätta varandra om åtgärder som vidtas enligt punkt 1 b och c och om deras upphörande.

Artikel 58

Skatter

Artikel 57

Undantag i säkerhetssyfte

- Inget i detta avtal ska tolkas så att det
 - älägger EG-parten eller en avtalsslutande ESA-stat att lämna upplysningar vars utlämnande de anser strida mot sina väsentliga säkerhetsintressen,
 - hindrar EG-parten eller en avtalsslutande ESA-stat från att vidta en åtgärd som de anser nödvändig för att skydda sina väsentliga säkerhetsintressen, där sådana åtgärder
- Inget i detta avtal eller i ordningar som antagits inom ramen för detta avtal ska tolkas så att det hindrar antagande eller verkställande av åtgärder som syftar till att förhindra skatteundandragande eller skatteflykt i enlighet med skattebestämmelser i dubbelbeskattningsavtal, andra arrangemang på skatteområdet eller nationell skattelagstiftning.
- Inget i detta avtal ska påverka EG-partens eller en avtalsslutande ESA-stats rättigheter och skyldigheter enligt skattekonventioner. Vid bristande överensstämmelse mellan detta avtal och en skattekonvention, gäller konventionens bestämmelser.

AVDELNING III

Institutionella, allmänna och slutliga bestämmelser

Artikel 59

Sambandet mellan detta avtal och det heltäckande avtalet om ekonomiskt partnerskap

Vid bristande överensstämmelse mellan det heltäckande avtalet om ekonomiskt partnerskap och detta interimsavtal, gäller bestämmelserna i det heltäckande avtalet om ekonomiskt partnerskap.

Artikel 60

Europeiska gemenskapens yttersta randområden

1. Med hänsyn till att Europeiska gemenskapens yttersta randområden och ESA-staterna ligger så nära varandra geografiskt och för att stärka de ekonomiska och sociala förbindelserna mellan dessa regioner ska parterna sträva efter att underlätta samarbetet mellan de yttersta randområdena och ESA-staterna inom alla områden som omfattas av detta avtal samt främja handel med varor och tjänster, investeringar samt transport- och kommunikationsförbindelser mellan dem.

2. När helst detta är möjligt ska också målen i punkt 1 eftersträvas genom att man uppmuntrar ESA-staterna och de yttersta randområdena att gemensamt delta i Europeiska gemenskapens ramprogram och särskilda program inom områden som omfattas av detta avtal.

3. EG-parten ska sträva efter att säkra samordning mellan de olika finansieringsinstrumenten inom Europeiska gemenskapens sammanhållnings- och utvecklingspolitik för att främja samarbete mellan ESA-staterna och Europeiska gemenskapens yttersta randområden inom de områden som omfattas av detta avtal.

4. Inget i detta avtal ska hindra EG-parten från att tillämpa befintliga åtgärder som syftar till att förbättra den strukturella ekonomiska och sociala situationen i de yttersta randområdena i enlighet med artikel 299.2 i fördraget om upprättandet av Europeiska gemenskapen.

Artikel 61

Definition av parterna och fullgörande av skyldigheter

1. De avtalsslutande parterna i detta avtal ska vara Unionen Komorerna, Republiken Madagaskar, Republiken Mauritius, Republiken Seychellerna, Republiken Zambia och Republiken Zimbabwe, nedan kallade *ESA-staterna*, å ena sidan, och Europeiska gemenskapen eller dess medlemsstater eller Europeiska gemenskapen och dess medlemsstater inom deras respektive behörighetsområden såsom framgår av fördraget om upprättandet av Europeiska gemenskapen, nedan kallade *EG-parten*, å andra sidan, för vilka detta avtal har trätt i kraft eller tillämpas provisoriskt.

2. För detta avtals vidkommande har, om inte annat uttryckligen anges, ESA-staterna enats om att agera gemensamt. I de fall det föreskrivs individuella bestämmelser eller åtgärder för att utöva rättigheter och/eller fullgöra skyldigheter enligt detta avtal, hänvisas till *avtalsslutande ESA-stat*.

3. Parterna eller den eller de avtalsslutande ESA-staterna, beroende på vad som är tillämpligt, ska vidta de allmänna eller särskilda åtgärder som krävs för att de ska kunna fullgöra sina skyldigheter enligt detta avtal samt se till att de är förenliga med de mål som fastställs i detta avtal.

4. En avtalsslutande ESA-stat som inte omfattas av de rättigheter och skyldigheter som anges i kapitel II ska ändå omfattas av de rättigheter och skyldigheter som följer av andra kapitel i detta avtal.

Artikel 62

Ikraftträdande, uppsägning och giltighetstid

1. Detta avtal ska undertecknas, ratificeras eller godkännas i enlighet med de respektive parternas tillämpliga konstitutionella eller interna regler och förfaranden.

2. Detta avtal ska träda i kraft första dagen i månaden efter deposition av den handling som sist ratificerats, godkänts eller antagits.

3. Anmälningarna om ratificering, godkännande eller antagande ska sändas till generalsekreteraren för Europeiska unionens råd och till generalsekreteraren för Gemensamma marknaden för östra och södra Afrika, vilka ska vara depositarier för detta avtal.

4. I väntan på att avtalet ska träda i kraft har EG-parten och de avtalsslutande ESA-staterna enats om att tillämpa de av detta avtals bestämmelser som omfattas av deras respektive behörighet (nedan kallat *provisorisk tillämpning*). Detta kan ske antingen genom provisorisk tillämpning, där så är möjligt, eller genom ratificering av detta avtal.

5. Provisorisk tillämpning ska anmälas till depositarierna. Detta avtal ska tillämpas provisoriskt tio dagar efter det att den sista anmälan om provisorisk tillämpning har mottagits från Europeiska gemenskapen eller efter ratificering eller provisorisk tillämpning från alla de avtalsslutande ESA-stater som förtecknas i bilaga II.

6. Trots punkterna 2 och 4 kan EG-parten och de avtalsslutande ESA-staterna unilateralt vidta åtgärder för att tillämpa avtalet före den provisoriska tillämpningen, i den mån detta är möjligt.

7. EG-parten eller en eller flera avtalsslutande ESA-stater kan skriftligt meddela den andra parten om sin avsikt att säga upp detta avtal.

8. Avtalet ska upphöra att gälla en månad efter anmälan till den andra parten.

9. Detta avtal ska vara i kraft till dess att det heltäckande ekonomiska partnerskapsavtalet träder i kraft.

Artikel 63

Territoriell tillämpning

Detta avtal ska tillämpas på de territorier där fördraget om upprättandet av Europeiska gemenskapen tillämpas på de villkor som anges i det fördraget, å ena sidan, och på de avtalsslutande ESA-staternas territorier, å andra sidan. Hänvisningar till *territorium* ska i detta avtal tolkas på detta sätt.

Artikel 64

AEP-kommittén

1. En AEP-kommitté inrättas härmed.

2. AEP-kommittén ska ansvara för förvaltningen av alla ärenden enligt detta avtal, inklusive det utvecklingssamarbete som föreskrivs i artikel 36, och för fullgörandet av de uppgifter som omnämns i detta avtal.

3. AEP-kommittén ska bestå av företrädare för parterna. Varje part bestämmer hur dess representation ska organiseras.

4. AEP-kommittén ska anta sin arbetsordning inom tre månader från det att interimsavtalet har trätt i kraft.

Artikel 65

Förhållande till andra avtal

1. Inget i detta avtal ska hindra tillämpningen av de åtgärder som anses vara lämpliga i enlighet med artiklarna 11b, 96 och 97 i Cotonou-avtalet och i enlighet med förfarandena i de artiklarna.

2. Vid bristande överensstämmelse mellan bestämmelserna i detta avtal och bestämmelserna i del 3 avdelning II i Cotonou-avtalet ska bestämmelserna i detta avtal gälla, förutom när det gäller Cotonou-avtalets bestämmelser om utvecklingssamarbete.

3. Parterna inser att några av de avtalsslutande ESA-staterna inte är medlemmar av WTO. Följaktligen ska hänvisningar i detta avtal till WTO-avtal (inklusive definitioner i dessa) och WTO-organ eller WTO-kommittéer inte tolkas som att en ESA-stat som inte är medlem av WTO har några skyldigheter som följer av sådana WTO-avtal eller beslut från WTO-organ eller WTO-kommittéer som går utöver de skyldigheter som en sådan ESA-stat uttryckligen har enligt detta avtal. Vid bristande överensstämmelse mellan bestämmelserna i WTO-avtal eller beslut från WTO-organ eller WTO-kommittéer, å ena sidan, och bestämmelserna i detta avtal, å andra sidan, ska följaktligen de senare gälla för de avtalsslutande ESA-stater som inte är medlemmar av WTO.

4. Parterna är eniga om att inget i detta avtal kräver att de eller de avtalsslutande ESA-staterna handlar på ett sätt som är oförenligt med deras åtaganden inom ramen för WTO.

Artikel 66

Anslutning

1. Följande stater i östra och södra Afrika, nämligen Republiken Djibouti, Staten Eritrea, Federala demokratiska republiken Etiopien, Republiken Malawi och Republiken Sudan, kan ansluta sig till detta avtal om parterna är överens om det. Detta avtal träder i kraft för det anslutande landet i enlighet med tillämpliga rättsliga förfaranden i EG-parten, i ESA-staterna och i det anslutande landet. Europeiska gemenskapen ska sträva efter att så snart som möjligt tillämpa detta avtal på det anslutande landet.

2. En begäran om anslutning till detta avtal som görs av en stat i ESA-regionen som inte förtecknats i punkt 1 ska lämnas till AEP-kommittén för avgörande.

3. AEP-kommittén får fastställa villkor och särskilda bestämmelser för anslutningen av en sådan stat som anges i punkt 2.

4. Detta avtal träder i kraft för det anslutande landets del den dag som dess anslutningsinstrument deponeras.

Artikel 67

Anslutning av nya medlemsstater till Europeiska unionen

1. AEP-kommitté ska underrättas om varje ansökan från ett tredjeland om medlemskap i Europeiska unionen. Under förhandlingarna mellan EU och kandidatlandet ska EG-parten lämna alla relevanta upplysningar till ESA-staterna och de ska i sin tur framföra sina synpunkter till EG-parten så att den till fullo kan beakta dessa. EG-parten ska underrätta ESA-staterna om varje ny anslutning till EU.

2. En ny medlemsstat i EU ska, genom en bestämmelse i anslutningsakten, bli avtalsslutande part i detta avtal från och med dagen för EU-anslutningen. Om akten om anslutningen till EU inte innehåller någon bestämmelse om automatisk anslutning till detta avtal, ska den berörda EU-medlemsstaten tillträda avtalet genom deponering av en anslutningshandling hos de två depositarierna, som ska överlämna bestyrkta kopior till ESA-staterna.

3. Parterna ska undersöka konsekvenserna för detta avtal av att nya EU-medlemsstater ansluter sig. AEP-kommittén får besluta om eventuella nödvändiga övergångsåtgärder eller ändringar.

Artikel 68

Ändringar

1. Alla ändringar av detta avtal ska antas av AEP-kommittén och ska träda i kraft när de ratificerats.

2. AEP-kommitté ska anta de övergångsåtgärder som eventuellt kan krävas i fråga om de ändrade bestämmelserna fram till dess att de träder i kraft.

Artikel 69

Giltiga texter

Detta avtal är upprättat i två exemplar på bulgariska, danska, engelska, estniska, finska, franska, grekiska, italienska, lettiska, litauiska, maltesiska, nederländska, polska, portugisiska, rumänska, slovakiska, slovenska, spanska, svenska, tjeckiska, tyska och ungerska, vilka alla texter är lika giltiga.

Artikel 70

Bilagor

Bilagorna och protokollen till detta avtal ska utgöra en integrerad del av det, och får ses över och ändras av AEP-kommittén.

Съставено в Гранд Бей на двадесет и девети август две хиляди и девета година.

Hecho en Grand Baie a veintinueve de agosto de dos mil nueve.

V Grand Baie dne dvacátého devátého srpna dva tisíce devět.

Udfærdiget i Grand Baie, den niogtyvende august to tusinde og ni.

Geschehen zu Grand Baie am neunundzwanzigsten August zweitausendneun.

Sõlmitud Grand Baies, kahe tuhande üheksanda aasta augusti kahekümne üheksandal päeval.

Έγινε στην Grand Baie, στις είκοσι εννέα Αυγούστου δύο χιλιάδες εννιά.

Done at Grand Baie on the twenty-ninth day of August in the year two thousand and nine.

Fait à Grand Baie, le vingt-neuf août deux mille neuf.

Fatto a Grand Baie, addì ventinove agosto duemilanove.

Grand Baie, divi tūkstoši devītā gada divdesmit devītajā augustā.

Priimta Grand Baie du tūkstančiai devintų metų rugpjūčio dvidešimt devintą dieną.

Kelt Grand Baie-ben, a 2009. év augusztus hónapjának huszonkilencedik napján.

Magħmul fi Grand Baie fid-disgħa u ghoxrin jum ta' Awwissu fis-sena elfejn u disgħa.

Gedaan te Grand Baie, op de negenentwintigste dag van augustus in het jaar tweeduizend negen.

Sporządzono w Grand Baie dnia dwudziestego dziewiątego sierpnia dwa tysiące dziewiątego roku.

Feito em Grand Baie aos vinte e nove de Agosto de dois mil e nove.

Înceiat la Grand Baie, la douăzeci și nouă august două mii nouă.

V Grand Baie dvadsiateho deviateho augusta dvetisícdeväť.

V Grand Baieju, devetinvajsetega avgusta dvatisočdevet.

Tehty Grand Baiessa kahdentenakymmenentenäyhdeksäntenä päivänä elokuuta vuonna kaksituhattayhdeksän.

Som skedde i Grand Baie den tjugonionde augusti år tjugohundraio.

Pour l'Union des Comores

Pour la République de Madagascar

A handwritten signature in black ink, consisting of a large, stylized initial 'M' followed by a horizontal line and a small flourish.

For the Republic of Mauritius

A handwritten signature in black ink, featuring a large, stylized initial 'M' followed by a long, horizontal flourish.

Pour la République des Seychelles

A handwritten signature in black ink, consisting of a large, stylized initial 'S' followed by a horizontal line.

For the Republic of Zambia

For the Republic of Zimbabwe

A handwritten signature in black ink, consisting of a large, stylized initial 'Z' followed by a horizontal line.

За Европейската общност
Por la Comunidad Europea
Za Evropské společenství
For Det Europæiske Fællesskab
Für die Europäische Gemeinschaft
Euroopa Ühenduse nimel
Για την Ευρωπαϊκή Κοινότητα
For the European Community
Pour la Communauté européenne
Per la Comunità europea
Eiropas Kopienas vārdā
Europos bendrijos vardu
az Európai Közösség részéről
Għall-Komunità Ewropea
Voor de Europese Gemeenschap
W imieniu Wspólnoty Europejskiej
Pela Comunidade Europeia
Pentru Comunitatea Europeană
Za Európske spoločenstvo
za Evropsko skupnost
Euroopan yhteisön puolesta
På Europeiska gemenskapens vägnar



Carlton M. MS.

BILAGEFÖRTECKNING

- Bilaga I Tullar på produkter med ursprung i ESA-staterna
- Bilaga II Förteckning över ESA-stater som gjort åtaganden enligt kapitel II samt tullar på produkter med ursprung i EU-medlemsstater som införs i de avtalsslutande ESA-staterna
- Bilaga III ESA-staternas undantag när det gäller tullar, exportskatter samt nationell behandling vid intern beskattning och interna regleringar
- Bilaga IV Utvecklingsmatris
- Protokoll 1 Om definition av begreppet "ursprungsprodukter" och metoder för administrativt samarbete
- Protokoll 2 Ömsesidigt administrativt bistånd i tullfrågor
-

BILAGA I

TULLAR PÅ PRODUKTER MED URSPRUNG I ESA-STATERNA

1. Utan att det påverkar tillämpningen av punkterna 2, 4, 5, 6 och 7 ska EG-partens tullar (nedan kallade *EG:s tullar*) tas bort helt på alla produkter i kapitel 1–97 i Harmoniserade systemet utom produkter i kapitel 93 med ursprung i en ESA-stat när detta avtal träder i kraft. För produkterna i kapitel 93 ska EG-parten även i fortsättningen tillämpa tullsatserna för mest gynnad nation (MGN). I vägledande syfte bifogas till denna bilaga en tabell över de EG-tullar som tillämpas på varor med ursprung i en ESA-stat.
 2. Gemenskapens tullar på produkter med tulltaxenummer 1006 med ursprung i ESA-staterna ska avskaffas från och med den 1 januari 2010, med undantag för tullarna på produkter med undernummer 1006 10 10, som ska avskaffas från och med den dag detta avtal träder i kraft.
 3. EG-parten och de avtalslutande ESA-staterna har kommit överens om att bestämmelserna i protokoll 3 i Cotonou-avtalet (nedan kallat *sockerprotokollet*) ska vara tillämpliga fram till den 30 september 2009 och att sockerprotokollet därefter inte längre ska vara i kraft mellan parterna. Beträffande artikel 4.1 i sockerprotokollet ska leveransperioden 2008–2009 vara 1 juli 2008–30 september 2009. Det garanterade priset för perioden 1 juli–30 september 2009 ska fastställas genom den förhandling som föreskrivs i artikel 5.4.
 4. EG:s tullar på produkter med tulltaxenummer 1701 med ursprung i en ESA-stat ska avskaffas från och med den 1 oktober 2009. Fram till dess att EG:s tullar avskaffas helt, och utöver tilldelningen av tullkvoter med nolltullsats enligt sockerprotokollet, ska en tullkvot med nolltullsats om 75 000 ton öppnas för regleringsåret ⁽¹⁾ 2008/09 för produkter med undernummer 1701, vitsockerekvivalent, med ursprung i ESA-staterna. Ingen importlicens ska utfärdas för varor som ska importeras under denna ytterligare tullkvot, om inte importören åtar sig att köpa sådana varor till ett pris som minst motsvarar de garanterade priser för sockerimport till EG-parten som fastställts enligt sockerprotokollet.
 5. a) EG-parten kan under perioden 1 oktober 2009–30 september 2015 tillämpa MGN-tullsatsen på produkter med ursprung i ESA-staterna och med tulltaxenummer 1701 (socker), som importeras utöver följande kvantiteter uttryckta som vitsockerekvivalenter, som anses försäkra störningar på EG-partens sockermarknad:
 - i) 3,5 miljoner ton under ett regleringsår av sådana produkter med ursprung i stater som är medlemmar i gruppen av stater i Afrika, Västindien och Stillahavsområdet (AVS-länderna) som undertecknat Cotonou-avtalet, och
 - ii) 1,38 miljoner ton under regleringsåret 2009/10 av sådana produkter med ursprung i AVS-länder som inte erkänns av Förenta nationerna som minst utvecklade länder. Kvantiteten 1,38 miljoner ton ska öka till 1,45 miljoner ton under regleringsåret 2010/11 och till 1,6 miljoner ton under de fyra påföljande regleringsåren.
 - b) Import av produkter enligt tulltaxenummer 1701 med ursprung i en ESA-stat som erkänns av Förenta nationerna som ett minst utvecklat land ska inte vara föremål för bestämmelserna i punkt 5 a. På sådan import ska dock bestämmelserna i artikel 21 (skyddsklausul) tillämpas ⁽²⁾.
 - c) Tullsatsen för mest gynnad nation ska upphöra att tillämpas i slutet av det regleringsår då den infördes.
 - d) Alla åtgärder som vidtas enligt denna punkt ska omedelbart anmälas till den AEP-kommittén och bli föremål för regelbundna samråd i denna kommitté.
6. Vid tillämpning av artikel 21 (skyddsklausul) kan från och med den 1 oktober 2015 störningar på marknaderna för produkter enligt tulltaxenummer 1701 anses uppkomma i situationer när priset på vitt socker på gemenskapsmarknaden under en sammanhängande tvåmånadersperiod faller under 80 % av priset på vitt socker på gemenskapsmarknaden under det föregående regleringsåret.

⁽¹⁾ Vid tillämpningen av punkterna 4, 5, 6 och 7 menas med regleringsår tiden mellan den 1 oktober och den 30 september.

⁽²⁾ För detta ändamål och med avvikelse från artikel 21 får en enskild stat som erkänns av Förenta nationerna som ett minst utvecklat land bli föremål för skyddsåtgärder.

7. Under perioden 1 januari 2008–30 september 2015 ska produkter med tulltaxenummer 1704 90 99, 1806 10 30, 1806 10 90, 2106 90 59 och 2106 90 98 omfattas av en särskild övervakningsmekanism för att förhindra att bestämmelserna i punkterna 4 och 5 kringgås. Om importen av sådana produkter med ursprung i ESA-staterna ökar kumulativt med mer än 20 % i volym under en sammanhängande tolv månadersperiod jämfört med genomsnittet av den årliga importen under de tre föregående tolv månadersperioderna, ska EG-parten analysera handelsmönstret, det ekonomiska berättigandet och sockerhalten för denna import och kan, om den anser att denna import används för att kringgå bestämmelserna i punkterna 4 och 5, avbryta förmånsbehandlingen och införa den särskilda tullsats för mest gynnad nation som tillämpas på import enligt Europeiska gemenskapens gemensamma tulltaxa för produkter enligt tulltaxenummer 1704 90 99, 1806 10 30, 1806 10 90, 2106 90 59 och 2106 90 98 med ursprung i ESA-staterna. Punkterna 5 b, c och d ska i tillämpliga delar gälla även åtgärder som vidtas enligt denna punkt.
 8. Under perioden 1 oktober 2009–30 september 2012 ska inga preferentiella importlicenser beviljas för produkter med tulltaxenummer 1701, såvida inte importören åtar sig att köpa produkterna till ett pris som är minst 90 % av det referenspris som fastställts av EG-parten för det berörda regleringsåret. Parterna noterar att vid den tidpunkt avtalet paraferas återfinns referenspriset i förordning (EG) nr 318/2006.
 9. Punkterna 1, 3 och 4 ska inte tillämpas på produkter med tulltaxenummer 1701 och med ursprung i ESA-staterna som övergått till fri omsättning i Frankrikes utomeuropeiska departement. Denna bestämmelse ska vara tillämplig under en period av tio år. Denna period ska förlängas med ytterligare tio år såvida inte parterna kommer överens om något annat.
-

BILAGA II

**FÖRTECKNING ÖVER ESA-STATER SOM GJORT ÅTAGANDEN ENLIGT KAPITEL II SAMT TULLAR PÅ
PRODUKTER MED URSPRUNG I EU-MEDLEMSSTATER SOM INFÖRS I DE AVTALSSLUTANDE
ESA-STATERNA**

De ESA-stater som avses i artikel 6.1 ska vara:

Unionen Komorererna.

Republiken Madagaskar.

Republiken Mauritius.

Republiken Seychellerna.

Republiken Zambia.

Republiken Zimbabwe.

KOMORERNA

Undantagslista

HS-nr	År 2004	År 2005	År 2006	Genomsnittlig import från EU 2004–2006 (USD)
0202 20	324 016,31	283 459,00	0,00	202 491,77
0202 30	2 474 415,30	1 194 430,00	139 013,66	1 269 286,32
0207 00	48 281,00			16 094,00
0207 11	23 380,04	27 573,00	0,00	16 984,35
0207 12	0,00	0,00	96 485,26	32 161,75
0207 13	0,00	0,00	174 985,27	58 328,42
0207 21	0,00	0,00	0,00	0,00
0207 39	0,00	0,00	0,00	0,00
0208 90	0,00	0,00	2 323,57	774,52
0302 19	0,00	0,00	0,00	0,00
0302 31	0,00	0,00	0,00	0,00
0302 39	0,00	0,00	0,00	0,00
0306 11	0,00	0,00	0,00	0,00
0306 13	0,00	0,00	0,00	0,00
0306 21	0,00	0,00	0,00	0,00
0307 51	0,00	0,00	0,00	0,00
0341 00	0,00	0,00	0,00	0,00
0402 10	22,49	27,00	0,00	16,50
0402 21	456 825,24	9 199,00	956 854,46	474 292,90
0403 10	7 183,69	1 971,00	0,00	3 051,56
0507 90	0,00	0,00	0,00	0,00
0508 00	0,00	0,00	0,00	0,00
0508 02	0,00	0,00	0,00	0,00

HS-nr	År 2004	År 2005	År 2006	Genomsnittlig import från EU 2004–2006 (USD)
0701 10	91,14	0,00	8 816,85	2 969,33
0701 90	0,00	0,00	11 863,91	3 954,64
0706 10				
0710 22	0,00	398,00	0,00	132,67
0710 40	0,00	12,00	0,00	4,00
0801 11	741,28	3 414,00	0,00	1 385,09
0801 31	0,00	0,00	0,00	0,00
0802 50	0,00	0,00	0,00	0,00
0803 00	0,00	0,00	0,00	0,00
0804 30	0,00	0,00	0,00	0,00
0804 40	0,00	0,00	0,00	0,00
0804 50	0,00	0,00	0,00	0,00
0805 10	0,00	0,00	0,00	0,00
0805 30	0,00	0,00	0,00	0,00
0807 10	0,00	0,00	0,00	0,00
0807 20	0,00	0,00	0,00	0,00
0810 20	0,00	0,00	0,00	0,00
0811 10	0,00	36,00	0,00	12,00
0813 40	0,00	0,00	0,00	0,00
0813 50	0,00	0,00	0,00	0,00
0901 11	0,00	1 632,00	0,00	544,00
0904 11	0,00	17,00	0,00	5,67
0904 12	30,52	52,00	0,00	27,51
0905 00	0,00	37,00	0,00	12,33
0907 00	0,00	0,00	0,00	0,00
0908 10	0,00	59,00	0,00	19,67
0910 10	0,00	0,00	0,00	0,00
0910 20	0,00	1 272,00	0,00	424,00
1005 10	0,00	25,00	0,00	8,33
1101 00	968 849,75	1 045 726,00	1 880 780,96	1 298 452,24
1108 14	0,00	0,00	0,00	0,00
1515 90	0,00	26 078,00	0,00	8 692,67
1517 10	6 439,20	1 987,00	3 085,61	3 837,27
1604 14	2 640,64	191,00	0,00	943,88
1604 19	272,44	4 782,00	0,00	1 684,81

HS-nr	År 2004	År 2005	År 2006	Genomsnittlig import från EU 2004–2006 (USD)
1604 20	0,00	0,00	0,00	0,00
1605 20	0,00	0,00	0,00	0,00
1605 90	0,00	0,00	0,00	0,00
2002 10	858 512,12	348 079,00	2 143,26	402 911,46
2002 90	24 593,91	113 688,00	605 085,39	247 789,10
2208 30	5 397,68	1 448,00	2 630,88	3 158,85
2208 40	3 642,71	219,00	3 442,82	2 434,85
2208 50	21 008,47	747,00	23 269,68	15 008,38
2208 90	3 343,08	13 491,00	7 947,07	8 260,38
2402 20	978 609,93	301 244,00	0,00	426 617,98
2523 21	343,03	283,00	0,00	208,68
2523 29	1 279,00	126 498,00	0,00	42 592,33
3003 10	0,00	579,00	0,00	193,00
3003 20	308,56	0,00	0,00	102,85
3004 10	0,00	6 992,00	0,00	2 330,67
3004 20	11 216,62	38 625,00	0,00	16 613,87
3004 50	0,00	15 831,00	0,00	5 277,00
3300 00	0,00	0,00	0,00	0,00
3301 29	0,00	0,00	0,00	0,00
3301 90	0,00	0,00	0,00	0,00
6203 42	3 040,78	156,00	0,00	1 065,59
8703 22	0,00	0,00	759 569,08	253 189,69
8703 23	0,00	0,00	907 933,70	302 644,57
8703 24	0,00	0,00	0,00	0,00
8703 31	15 708,69	0,00	674 284,34	229 997,68
8703 32	0,00	0,00	2 279 377,42	759 792,47
8703 33	0,00	0,00	61 694,14	20 564,71
8708 31	7 968,26	1 357,00	5 096,20	4 807,15
Totalt undan- tag	6 248 161,89	3 571 614,00	8 606 683,51	6 142 153,47
Total import från EU				31 783 748,37
Totalt värde av undantagna varor				6 142 153,47
Undantagna varors andel av total import				19,32 %

KOMORERNA
Råvaror och kapitalvaror

HS-nr	Kat. i CET	CET-sats	Förberedande period		Värde i USD
			2008–2012	Tullsats 2013	Genomsnittlig import 2004–2006
0101 10	D	0 %		0 %	0,00
0101 90	A	0 %		0 %	0,00
0102 10	D	0 %		0 %	0,00
0102 90	A	0 %		0 %	0,00
0103 10	D	0 %		0 %	0,00
0103 91	A	0 %		0 %	0,00
0103 92	A	0 %		0 %	0,00
0104 10	A	0 %		0 %	0,00
0104 20	A	0 %		0 %	0,00
0105 11	A	0 %		0 %	0,00
0105 12	A	0 %		0 %	0,00
0105 19	A	0 %		0 %	0,00
0105 94	A	0 %		0 %	0,00
0105 99	A	0 %		0 %	0,00
0106 11	A	0 %		0 %	0,00
0106 12	A	0 %		0 %	0,00
0106 19	A	0 %		0 %	0,00
0106 20	A	0 %		0 %	0,00
0106 31	A	0 %		0 %	0,00
0106 32	A	0 %		0 %	0,00
0106 39	A	0 %		0 %	0,00
0106 90	A	0 %		0 %	0,00
0201 10	A	0 %		0 %	0,00
0201 20	A	0 %		0 %	0,00
0201 30	A	0 %		0 %	11 273,33
0202 10	A	0 %		0 %	0,00
0203 11	A	0 %		0 %	0,00
0203 12	A	0 %		0 %	0,00
0203 19	A	0 %		0 %	142,08
0203 21	A	0 %		0 %	0,00
0203 22	A	0 %		0 %	0,00
0203 29	A	0 %		0 %	0,00

HS-nr	Kat. i CET	CET-sats	Förberedande period		Värde i USD
			2008–2012	Tullsats 2013	Genomsnittlig import 2004–2006
0204 10	A	0 %		0 %	0,00
0204 21	A	0 %		0 %	0,00
0204 22	A	0 %		0 %	0,00
0204 23	A	0 %		0 %	0,00
0204 30	A	0 %		0 %	0,00
0204 41	A	0 %		0 %	0,00
0204 42	A	0 %		0 %	0,00
0204 43	A	0 %		0 %	0,00
0204 50	A	0 %		0 %	0,00
0205 00	A	0 %		0 %	0,00
0206 10	A	0 %		0 %	0,00
0206 21	A	0 %		0 %	1 481,81
0206 22	A	0 %		0 %	7 441,92
0206 29	A	0 %		0 %	4 542,03
0206 30	A	0 %		0 %	0,00
0206 41	A	0 %		0 %	0,00
0206 49	A	0 %		0 %	0,00
0206 80	A	0 %		0 %	0,00
0206 90	A	0 %		0 %	0,00
0207 14	A	0 %		0 %	1 020 442,00
0207 24	A	0 %		0 %	46 006,73
0207 25	A	0 %		0 %	478,17
0207 26	A	0 %		0 %	0,00
0207 27	A	0 %		0 %	65 446,16
0207 32	A	0 %		0 %	8 546,90
0207 33	A	0 %		0 %	1 158 618,64
0207 34	A	0 %		0 %	1 158 541,00
0207 35	A	0 %		0 %	7 117,00
0207 36	A	0 %		0 %	36 068,11
0208 10	A	0 %		0 %	2 592,70
0208 30	A	0 %		0 %	0,00
0208 40	A	0 %		0 %	0,00
0208 50	A	0 %		0 %	0,00
0209 00	A	0 %		0 %	0,00

HS-nr	Kat. i CET	CET-sats	Förberedande period	Tullsats 2013	Värde i USD
			2008–2012		Genomsnittlig import 2004–2006
0301 91	A	0 %		0 %	0,00
0301 92	A	0 %		0 %	0,00
0301 93	A	0 %		0 %	0,00
0301 94	A	0 %		0 %	0,00
0301 95	A	0 %		0 %	0,00
0301 99	A	0 %		0 %	0,00
0302 11	A	0 %		0 %	0,00
0302 12	A	0 %		0 %	0,00
0302 21	A	0 %		0 %	0,00
0302 22	A	0 %		0 %	0,00
0302 23	A	0 %		0 %	0,00
0302 29	A	0 %		0 %	0,00
0302 32	A	0 %		0 %	0,00
0302 33	A	0 %		0 %	0,00
0302 34	A	0 %		0 %	0,00
0302 35	A	0 %		0 %	0,00
0302 36	A	0 %		0 %	0,00
0302 40	A	0 %		0 %	0,00
0302 50	A	0 %		0 %	0,00
0302 61	A	0 %		0 %	0,00
0302 62	A	0 %		0 %	0,00
0302 63	A	0 %		0 %	0,00
0302 64	A	0 %		0 %	0,00
0302 65	A	0 %		0 %	0,00
0302 66	A	0 %		0 %	0,00
0302 67	A	0 %		0 %	0,00
0302 68	A	0 %		0 %	0,00
0302 69	A	0 %		0 %	0,00
0302 70	A	0 %		0 %	0,00
0303 11	A	0 %		0 %	0,00
0303 19	A	0 %		0 %	0,00
0303 21	A	0 %		0 %	0,00
0303 22	A	0 %		0 %	0,00
0303 29	A	0 %		0 %	0,00

HS-nr	Kat. i CET	CET-sats	Förberedande period		Värde i USD
			2008–2012	Tullsats 2013	Genomsnittlig import 2004–2006
0303 31	A	0 %		0 %	0,00
0303 32	A	0 %		0 %	0,00
0303 33	A	0 %		0 %	0,00
0303 39	A	0 %		0 %	0,00
0303 41	A	0 %		0 %	0,00
0303 42	A	0 %		0 %	0,00
0303 43	A	0 %		0 %	0,00
0303 44	A	0 %		0 %	0,00
0303 45	A	0 %		0 %	0,00
0303 46	A	0 %		0 %	0,00
0303 49	A	0 %		0 %	0,00
0303 51	A	0 %		0 %	0,00
0303 52	A	0 %		0 %	0,00
0303 61	A	0 %		0 %	0,00
0303 62	A	0 %		0 %	0,00
0303 71	A	0 %		0 %	0,00
0303 72	A	0 %		0 %	0,00
0303 73	A	0 %		0 %	0,00
0303 74	A	0 %		0 %	0,00
0303 75	A	0 %		0 %	0,00
0303 76	A	0 %		0 %	0,00
0303 77	A	0 %		0 %	0,00
0303 78	A	0 %		0 %	0,00
0303 79	A	0 %		0 %	0,00
0303 80	A	0 %		0 %	0,00
0304 11	A	0 %		0 %	0,00
0304 12	A	0 %		0 %	0,00
0304 19	A	0 %		0 %	0,00
0304 21	A	0 %		0 %	0,00
0304 22	A	0 %		0 %	0,00
0304 29	A	0 %		0 %	0,00
0304 91	A	0 %		0 %	0,00
0304 92	A	0 %		0 %	0,00
0304 99	A	0 %		0 %	0,00

HS-nr	Kat. i CET	CET-sats	Förberedande period	Tullsats 2013	Värde i USD
			2008–2012		Genomsnittlig import 2004–2006
0305 51	A	0 %		0 %	0,00
0305 59	A	0 %		0 %	8,00
0305 61	A	0 %		0 %	0,00
0305 62	A	0 %		0 %	0,00
0305 63	A	0 %		0 %	12,00
0305 69	A	0 %		0 %	0,00
0306 12	A	0 %		0 %	0,00
0306 14	A	0 %		0 %	0,00
0306 19	A	0 %		0 %	0,00
0306 22	A	0 %		0 %	0,00
0306 23	A	0 %		0 %	0,00
0306 24	A	0 %		0 %	0,00
0307 10	A	0 %		0 %	0,00
0307 21	A	0 %		0 %	0,00
0307 29	A	0 %		0 %	0,00
0307 31	A	0 %		0 %	0,00
0307 39	A	0 %		0 %	0,00
0307 41	A	0 %		0 %	0,00
0307 49	A	0 %		0 %	0,00
0307 59	A	0 %		0 %	0,00
0307 91	A	0 %		0 %	0,00
0307 99	A	0 %		0 %	0,00
0401 10	A	0 %		0 %	1 802,67
0401 20	A	0 %		0 %	3 671,86
0401 30	A	0 %		0 %	1 342,91
0407 00	A	0 %		0 %	0,00
0409 00	A	0 %		0 %	322,31
0501 00	A	0 %		0 %	0,00
0502 10	A	0 %		0 %	0,00
0502 90	A	0 %		0 %	0,00
0504 00	A	0 %		0 %	0,00
0505 10	A	0 %		0 %	0,00
0505 90	A	0 %		0 %	0,00
0506 10	A	0 %		0 %	0,00

HS-nr	Kat. i CET	CET-sats	Förberedande period		Värde i USD
			2008–2012	Tullsats 2013	Genomsnittlig import 2004–2006
0506 90	A	0 %		0 %	0,00
0507 10	A	0 %		0 %	0,00
0509 00	A	0 %		0 %	156,34
0510 00	A	0 %		0 %	0,00
0511 10	A	0 %		0 %	0,00
0511 91	A	0 %		0 %	0,00
0511 99	A	0 %		0 %	0,00
0601 10	A	0 %		0 %	0,00
0601 20	A	0 %		0 %	0,00
0602 10	A	0 %		0 %	0,00
0602 20	A	0 %		0 %	0,00
0602 30	A	0 %		0 %	0,00
0602 40	A	0 %		0 %	0,00
0602 90	A	0 %		0 %	0,00
0604 10	A	0 %		0 %	0,00
0604 91	A	0 %		0 %	0,00
0604 99	A	0 %		0 %	0,00
0702 00	A	0 %		0 %	8 124,33
0703 10	A	0 %		0 %	54,00
0703 90	A	0 %		0 %	29,00
0704 10	A	0 %		0 %	0,00
0704 20	A	0 %		0 %	0,00
0704 90	A	0 %		0 %	24,37
0705 11	A	0 %		0 %	20,14
0705 19	A	0 %		0 %	0,00
0705 21	A	0 %		0 %	363,51
0705 29	A	0 %		0 %	0,00
0706 90	A	0 %		0 %	0,00
0707 00	A	0 %		0 %	0,00
0708 10	A	0 %		0 %	0,00
0708 20	A	0 %		0 %	0,00
0708 90	A	0 %		0 %	76,33
0709 20	A	0 %		0 %	0,00
0709 30	A	0 %		0 %	0,00

HS-nr	Kat. i CET	CET-sats	Förberedande period		Värde i USD
			2008–2012	Tullsats 2013	Genomsnittlig import 2004–2006
0709 40	A	0 %		0 %	0,00
0709 51	A	0 %		0 %	0,00
0709 59	A	0 %		0 %	0,00
0709 60	A	0 %		0 %	0,00
0709 70	A	0 %		0 %	0,00
0709 90	A	0 %		0 %	0,00
0710 10	A	0 %		0 %	0,00
0710 21	A	0 %		0 %	0,00
0710 29	A	0 %		0 %	0,00
0710 30	A	0 %		0 %	0,00
0710 80	A	0 %		0 %	0,00
0710 90	A	0 %		0 %	0,00
0713 10	A	0 %		0 %	0,00
0713 20	A	0 %		0 %	0,00
0713 31	A	0 %		0 %	0,00
0713 32	A	0 %		0 %	0,00
0713 33	A	0 %		0 %	0,00
0713 39	A	0 %		0 %	0,00
0713 40	A	0 %		0 %	0,00
0713 50	A	0 %		0 %	0,00
0713 90	A	0 %		0 %	211,84
0714 10	A	0 %		0 %	0,00
0714 20	A	0 %		0 %	0,00
0714 90	A	0 %		0 %	0,00
0801 19	A	0 %		0 %	0,00
0801 21	A	0 %		0 %	0,00
0801 22	A	0 %		0 %	0,00
0801 32	A	0 %		0 %	0,00
0802 11	A	0 %		0 %	0,00
0802 12	A	0 %		0 %	91,67
0802 21	A	0 %		0 %	0,00
0802 22	A	0 %		0 %	0,00
0802 31	A	0 %		0 %	3,94
0802 32	A	0 %		0 %	0,00

HS-nr	Kat. i CET	CET-sats	Förberedande period		Värde i USD
			2008–2012	Tullsats 2013	Genomsnittlig import 2004–2006
0802 40	A	0 %		0 %	56,67
0802 60	A	0 %		0 %	0,00
0802 90	A	0 %		0 %	452,33
0804 10	A	0 %		0 %	68,92
0804 20	A	0 %		0 %	0,00
0805 20	A	0 %		0 %	0,00
0805 40	A	0 %		0 %	0,00
0805 50	A	0 %		0 %	0,00
0805 90	A	0 %		0 %	0,00
0806 10	A	0 %		0 %	41,00
0806 20	A	0 %		0 %	391,01
0807 11	A	0 %		0 %	0,00
0807 19	A	0 %		0 %	0,00
0808 10	A	0 %		0 %	0,00
0808 20	A	0 %		0 %	0,00
0809 10	A	0 %		0 %	0,00
0809 20	A	0 %		0 %	0,00
0809 30	A	0 %		0 %	0,00
0809 40	A	0 %		0 %	0,00
0810 10	A	0 %		0 %	0,00
0810 40	A	0 %		0 %	0,00
0810 50	A	0 %		0 %	0,00
0810 60	A	0 %		0 %	0,00
0810 90	A	0 %		0 %	0,00
0811 20	A	0 %		0 %	0,00
0811 90	A	0 %		0 %	0,00
0812 10	A	0 %		0 %	0,00
0812 90	A	0 %		0 %	0,00
0813 10	A	0 %		0 %	0,00
0813 20	A	0 %		0 %	174,44
0813 30	A	0 %		0 %	0,00
0814 00	A	0 %		0 %	0,00
0901 12	A	0 %		0 %	0,00
0902 10	A	0 %		0 %	236,00

HS-nr	Kat. i CET	CET-sats	Förberedande period		Värde i USD
			2008–2012	Tullsats 2013	Genomsnittlig import 2004–2006
0902 20	A	0 %		0 %	0,00
0902 30	A	0 %		0 %	528,50
0902 40	A	0 %		0 %	0,00
0903 00	A	0 %		0 %	0,00
0904 20	A	0 %		0 %	0,00
0906 11	A	0 %		0 %	0,00
0906 19	A	0 %		0 %	0,00
0906 20	A	0 %		0 %	0,00
0908 20	A	0 %		0 %	0,00
0908 30	A	0 %		0 %	0,00
0909 10	A	0 %		0 %	0,00
0909 20	A	0 %		0 %	0,00
0909 30	A	0 %		0 %	0,00
0909 40	A	0 %		0 %	0,00
0909 50	A	0 %		0 %	0,00
0910 30	A	0 %		0 %	0,00
0910 91	A	0 %		0 %	42,33
0910 99	A	0 %		0 %	1 391,55
1001 10	A	0 %		0 %	0,00
1001 90	A	0 %		0 %	0,00
1002 00	A	0 %		0 %	0,00
1003 00	A	0 %		0 %	0,00
1004 00	A	0 %		0 %	0,00
1005 90	A	0 %		0 %	263,88
1006 10	A	0 %		0 %	16,33
1006 20	A	0 %		0 %	4,06
1006 40	A	0 %		0 %	0,00
1007 00	A	0 %		0 %	0,00
1008 10	A	0 %		0 %	0,00
1008 20	A	0 %		0 %	0,00
1008 30	A	0 %		0 %	0,00
1008 90	A	0 %		0 %	0,00
1201 00	A	0 %		0 %	0,00
1202 10	A	0 %		0 %	8,33

HS-nr	Kat. i CET	CET-sats	Förberedande period		Värde i USD
			2008–2012	Tullsats 2013	
1202 20	A	0 %		0 %	0,00
1203 00	A	0 %		0 %	0,00
1204 00	A	0 %		0 %	0,00
1205 10	A	0 %		0 %	0,00
1205 90	A	0 %		0 %	0,00
1206 00	A	0 %		0 %	0,00
1207 20	A	0 %		0 %	0,00
1207 40	A	0 %		0 %	0,00
1207 50	A	0 %		0 %	0,00
1207 91	A	0 %		0 %	0,00
1207 99	A	0 %		0 %	6 795,40
1209 10	A	0 %		0 %	0,00
1209 21	A	0 %		0 %	0,00
1209 22	A	0 %		0 %	0,00
1209 23	A	0 %		0 %	0,00
1209 24	A	0 %		0 %	0,00
1209 25	A	0 %		0 %	0,00
1209 29	A	0 %		0 %	0,00
1209 30	A	0 %		0 %	0,00
1209 91	A	0 %		0 %	4 183,70
1209 99	A	0 %		0 %	19 399,23
1210 10	A	0 %		0 %	0,00
1210 20	A	0 %		0 %	0,00
1211 20	A	0 %		0 %	0,00
1211 30	A	0 %		0 %	0,00
1211 40	A	0 %		0 %	0,00
1211 90	A	0 %		0 %	100,71
1212 20	A	0 %		0 %	0,00
1212 91	A	0 %		0 %	0,00
1212 99	A	0 %		0 %	0,00
1213 00	A	0 %		0 %	0,00
1214 10	A	0 %		0 %	0,00
1214 90	A	0 %		0 %	0,00
1301 10	A	0 %		0 %	37,92

HS-nr	Kat. i CET	CET-sats	Förberedande period		Värde i USD
			2008–2012	Tullsats 2013	Genomsnittlig import 2004–2006
1301 20	A	0 %		0 %	0,00
1301 90	A	0 %		0 %	0,00
1302 11	A	0 %		0 %	0,00
1302 12	A	0 %		0 %	0,00
1302 19	A	0 %		0 %	0,00
1302 20	A	0 %		0 %	0,00
1401 10	A	0 %		0 %	0,00
1401 20	A	0 %		0 %	0,00
1401 90	A	0 %		0 %	0,00
1404 20	A	0 %		0 %	0,00
1404 90	A	0 %		0 %	0,00
1522 00	A	0 %		0 %	0,00
1801 00	A	0 %		0 %	0,00
1802 00	A	0 %		0 %	0,00
2302 10	A	0 %		0 %	0,00
2302 30	A	0 %		0 %	0,00
2302 40	A	0 %		0 %	0,00
2302 50	A	0 %		0 %	0,00
2303 10	A	0 %		0 %	0,00
2303 20	A	0 %		0 %	0,00
2303 30	A	0 %		0 %	0,00
2308 00	A	0 %		0 %	0,00
2401 10	A	0 %		0 %	21,81
2401 20	A	0 %		0 %	0,00
2401 30	A	0 %		0 %	0,00
2501 00	A	0 %		0 %	1 019,76
2502 00	A	0 %		0 %	0,00
2503 00	A	0 %		0 %	0,00
2504 10	A	0 %		0 %	17,46
2504 90	A	0 %		0 %	0,00
2505 10	A	0 %		0 %	0,00
2505 90	A	0 %		0 %	0,00
2506 10	A	0 %		0 %	0,00
2506 20	A	0 %		0 %	0,00

HS-nr	Kat. i CET	CET-sats	Förberedande period		Värde i USD
			2008–2012	Tullsats 2013	Genomsnittlig import 2004–2006
2507 00	A	0 %		0 %	0,00
2508 10	A	0 %		0 %	0,00
2508 30	A	0 %		0 %	0,00
2508 40	A	0 %		0 %	81,23
2508 50	A	0 %		0 %	0,00
2508 60	A	0 %		0 %	0,00
2508 70	A	0 %		0 %	0,00
2509 00	A	0 %		0 %	449,70
2510 10	A	0 %		0 %	0,00
2510 20	A	0 %		0 %	0,00
2511 10	A	0 %		0 %	0,00
2511 20	A	0 %		0 %	0,00
2512 00	A	0 %		0 %	0,00
2513 10	A	0 %		0 %	0,00
2513 20	A	0 %		0 %	0,00
2514 00	A	0 %		0 %	0,00
2515 11	A	0 %		0 %	0,00
2515 12	A	0 %		0 %	0,00
2515 20	A	0 %		0 %	0,00
2516 11	A	0 %		0 %	0,00
2516 12	A	0 %		0 %	0,00
2516 20	A	0 %		0 %	0,00
2516 90	A	0 %		0 %	0,00
2517 10	A	0 %		0 %	0,00
2517 20	A	0 %		0 %	0,00
2517 30	A	0 %		0 %	0,00
2517 41	A	0 %		0 %	0,00
2517 49	A	0 %		0 %	0,00
2518 10	A	0 %		0 %	0,00
2518 20	A	0 %		0 %	0,00
2518 30	A	0 %		0 %	0,00
2519 10	A	0 %		0 %	0,00
2519 90	A	0 %		0 %	0,00
2520 10	A	0 %		0 %	0,00

HS-nr	Kat. i CET	CET-sats	Förberedande period		Värde i USD
			2008–2012	Tullsats 2013	Genomsnittlig import 2004–2006
2521 00	A	0 %		0 %	0,00
2524 10	A	0 %		0 %	0,00
2524 90	A	0 %		0 %	0,00
2525 10	A	0 %		0 %	0,00
2525 20	A	0 %		0 %	0,00
2525 30	A	0 %		0 %	0,00
2526 10	A	0 %		0 %	0,00
2526 20	A	0 %		0 %	15,41
2528 10	A	0 %		0 %	0,00
2528 90	A	0 %		0 %	0,00
2529 10	A	0 %		0 %	0,00
2529 21	A	0 %		0 %	0,00
2529 22	A	0 %		0 %	0,00
2529 30	A	0 %		0 %	0,00
2530 10	A	0 %		0 %	0,00
2530 20	A	0 %		0 %	0,00
2530 90	A	0 %		0 %	30,10
2601 11	A	0 %		0 %	0,00
2601 12	A	0 %		0 %	0,00
2601 20	A	0 %		0 %	0,00
2602 00	A	0 %		0 %	0,00
2603 00	A	0 %		0 %	0,00
2604 00	A	0 %		0 %	0,00
2605 00	A	0 %		0 %	0,00
2606 00	A	0 %		0 %	0,00
2607 00	A	0 %		0 %	0,00
2608 00	A	0 %		0 %	0,00
2609 00	A	0 %		0 %	0,00
2610 00	A	0 %		0 %	0,00
2611 00	A	0 %		0 %	0,00
2612 10	A	0 %		0 %	0,00
2612 20	A	0 %		0 %	0,00
2613 10	A	0 %		0 %	0,00
2613 90	A	0 %		0 %	0,00

HS-nr	Kat. i CET	CET-sats	Förberedande period		Värde i USD
			2008–2012	Tullsats 2013	Genomsnittlig import 2004–2006
2614 00	A	0 %		0 %	0,00
2615 10	A	0 %		0 %	0,00
2615 90	A	0 %		0 %	0,00
2616 10	A	0 %		0 %	0,00
2616 90	A	0 %		0 %	0,00
2617 10	A	0 %		0 %	0,00
2617 90	A	0 %		0 %	0,00
2618 00	A	0 %		0 %	0,00
2619 00	A	0 %		0 %	0,00
2620 11	A	0 %		0 %	0,00
2620 19	A	0 %		0 %	0,00
2620 21	A	0 %		0 %	0,00
2620 29	A	0 %		0 %	0,00
2620 30	A	0 %		0 %	0,00
2620 40	A	0 %		0 %	0,00
2620 60	A	0 %		0 %	0,00
2620 91	A	0 %		0 %	0,00
2620 99	A	0 %		0 %	0,00
2621 10	A	0 %		0 %	0,00
2621 90	A	0 %		0 %	0,00
2701 11	A	0 %		0 %	0,00
2701 12	A	0 %		0 %	0,00
2701 19	A	0 %		0 %	0,00
2702 10	A	0 %		0 %	0,00
2703 00	A	0 %		0 %	0,00
2709 00	A	0 %		0 %	0,00
2711 11	A	0 %		0 %	0,00
2711 12	A	0 %		0 %	0,00
2711 13	A	0 %		0 %	7,00
2711 14	A	0 %		0 %	0,00
2711 19	A	0 %		0 %	0,00
2711 21	A	0 %		0 %	0,00
2711 29	A	0 %		0 %	0,00
2714 10	A	0 %		0 %	0,00

HS-nr	Kat. i CET	CET-sats	Förberedande period		Värde i USD
			2008–2012	Tullsats 2013	Genomsnittlig import 2004–2006
2714 90	A	0 %		0 %	21,75
3006 92	A	0 %		0 %	0,00
3101 00	A	0 %		0 %	2 645,85
3102 50	A	0 %		0 %	0,00
3502 11	A	0 %		0 %	0,00
3502 19	A	0 %		0 %	0,00
3825 10	A	0 %		0 %	0,00
3825 20	A	0 %		0 %	0,00
3825 30	A	0 %		0 %	0,00
3825 41	A	0 %		0 %	0,00
3825 49	A	0 %		0 %	0,00
3825 50	A	0 %		0 %	0,00
3825 61	A	0 %		0 %	0,00
3825 69	A	0 %		0 %	0,00
3825 90	A	0 %		0 %	0,00
3915 10	A	0 %		0 %	0,00
3915 20	A	0 %		0 %	0,00
3915 30	A	0 %		0 %	0,00
3915 90	A	0 %		0 %	0,00
4004 00	A	0 %		0 %	0,00
4010 11	D	0 %		0 %	2 201,33
4010 12	D	0 %		0 %	0,00
4010 19	D	0 %		0 %	0,00
4010 31	D	0 %		0 %	0,00
4010 32	D	0 %		0 %	0,00
4010 33	D	0 %		0 %	0,00
4010 34	D	0 %		0 %	0,00
4010 35	D	0 %		0 %	0,00
4010 36	D	0 %		0 %	3 503,06
4010 39	D	0 %		0 %	945,93
4401 10	A	0 %		0 %	53,67
4401 21	A	0 %		0 %	0,00
4401 22	A	0 %		0 %	0,00
4401 30	A	0 %		0 %	0,00

HS-nr	Kat. i CET	CET-sats	Förberedande period		Värde i USD
			2008–2012	Tullsats 2013	Genomsnittlig import 2004–2006
4402 10	A	0 %		0 %	0,00
4402 90	A	0 %		0 %	0,00
4403 10	A	0 %		0 %	0,00
4403 20	A	0 %		0 %	0,00
4403 41	A	0 %		0 %	0,00
4403 49	A	0 %		0 %	0,00
4403 91	A	0 %		0 %	0,00
4403 92	A	0 %		0 %	0,00
4403 99	A	0 %		0 %	28,67
4501 10	A	0 %		0 %	29,90
4501 90	A	0 %		0 %	0,00
4707 10	A	0 %		0 %	0,00
4707 20	A	0 %		0 %	0,00
4707 30	A	0 %		0 %	0,00
4707 90	A	0 %		0 %	0,00
5001 00	A	0 %		0 %	0,00
5002 00	A	0 %		0 %	0,00
5003 00	A	0 %		0 %	0,00
5101 11	A	0 %		0 %	0,00
5101 19	A	0 %		0 %	0,00
5101 21	A	0 %		0 %	0,00
5101 29	A	0 %		0 %	0,00
5101 30	A	0 %		0 %	0,00
5102 11	A	0 %		0 %	0,00
5102 19	A	0 %		0 %	0,00
5102 20	A	0 %		0 %	0,00
5103 10	A	0 %		0 %	0,00
5103 20	A	0 %		0 %	0,00
5103 30	A	0 %		0 %	0,00
5104 00	A	0 %		0 %	0,00
5201 00	A	0 %		0 %	383,00
5202 10	A	0 %		0 %	0,00
5202 91	A	0 %		0 %	0,00
5202 99	A	0 %		0 %	0,00

HS-nr	Kat. i CET	CET-sats	Förberedande period		Värde i USD
			2008–2012	Tullsats 2013	Genomsnittlig import 2004–2006
5301 10	A	0 %		0 %	0,00
5301 30	A	0 %		0 %	0,00
5302 10	A	0 %		0 %	0,00
5302 90	A	0 %		0 %	0,00
5303 10	A	0 %		0 %	0,00
5303 90	A	0 %		0 %	0,00
5505 10	A	0 %		0 %	0,00
5505 20	A	0 %		0 %	0,00
5910 00	D	0 %		0 %	0,00
5911 10	D	0 %		0 %	0,00
5911 20	D	0 %		0 %	0,00
5911 31	D	0 %		0 %	0,00
5911 32	D	0 %		0 %	0,00
5911 40	D	0 %		0 %	0,00
5911 90	D	0 %		0 %	0,00
6310 10	A	0 %		0 %	0,00
6310 90	A	0 %		0 %	18,67
7001 00	A	0 %		0 %	0,00
7031 20	A	0 %		0 %	0,00
7101 10	A	0 %		0 %	0,00
7101 21	A	0 %		0 %	0,00
7102 10	A	0 %		0 %	0,00
7102 21	A	0 %		0 %	0,00
7102 29	A	0 %		0 %	0,00
7102 31	A	0 %		0 %	0,00
7105 10	A	0 %		0 %	0,00
7105 90	A	0 %		0 %	0,00
7108 20	A	0 %		0 %	0,00
7112 91	A	0 %		0 %	0,00
7112 92	A	0 %		0 %	0,00
7112 99	A	0 %		0 %	0,00
7115 10	D	0 %		0 %	0,00
7115 90	D	0 %		0 %	0,00
7204 10	A	0 %		0 %	0,00

HS-nr	Kat. i CET	CET-sats	Förberedande period		Värde i USD
			2008–2012	Tullsats 2013	Genomsnittlig import 2004–2006
7204 21	A	0 %		0 %	0,00
7204 29	A	0 %		0 %	8,00
7204 30	A	0 %		0 %	0,00
7204 41	A	0 %		0 %	0,00
7204 49	A	0 %		0 %	0,00
7204 50	A	0 %		0 %	0,00
7309 00	D	0 %		0 %	0,00
7310 10	D	0 %		0 %	0,00
7310 21	D	0 %		0 %	1 178,35
7310 29	D	0 %		0 %	0,00
7316 00	D	0 %		0 %	404,00
7322 11	D	0 %		0 %	0,00
7322 19	D	0 %		0 %	0,00
7322 90	D	0 %		0 %	0,00
7404 00	A	0 %		0 %	0,00
7503 00	A	0 %		0 %	0,00
7602 00	A	0 %		0 %	0,00
7611 00	D	0 %		0 %	0,00
7613 00	D	0 %		0 %	0,00
7802 00	A	0 %		0 %	0,00
7902 00	A	0 %		0 %	0,00
8002 00	A	0 %		0 %	0,00
8101 97	A	0 %		0 %	0,00
8102 97	A	0 %		0 %	0,00
8103 30	A	0 %		0 %	0,00
8104 20	A	0 %		0 %	0,00
8105 30	A	0 %		0 %	0,00
8107 30	A	0 %		0 %	0,00
8108 30	A	0 %		0 %	0,00
8109 30	A	0 %		0 %	0,00
8110 20	A	0 %		0 %	0,00
8112 13	A	0 %		0 %	0,00
8112 22	A	0 %		0 %	0,00
8112 52	A	0 %		0 %	0,00

HS-nr	Kat. i CET	CET-sats	Förberedande period	Tullsats 2013	Värde i USD
			2008–2012		Genomsnittlig import 2004–2006
8201 10	D	0 %		0 %	139,17
8201 20	D	0 %		0 %	0,00
8201 30	D	0 %		0 %	11,00
8201 40	D	0 %		0 %	76,11
8201 50	D	0 %		0 %	0,00
8201 60	D	0 %		0 %	0,00
8201 90	D	0 %		0 %	1 924,62
8202 10	D	0 %		0 %	6,67
8202 20	D	0 %		0 %	0,00
8202 31	D	0 %		0 %	0,00
8202 39	D	0 %		0 %	0,00
8202 40	D	0 %		0 %	0,00
8202 91	D	0 %		0 %	0,00
8202 99	D	0 %		0 %	988,10
8203 10	D	0 %		0 %	0,00
8203 20	D	0 %		0 %	60,45
8203 30	D	0 %		0 %	0,00
8203 40	D	0 %		0 %	495,67
8206 00	D	0 %		0 %	627,48
8207 13	D	0 %		0 %	37,00
8207 19	D	0 %		0 %	1 348,33
8207 20	D	0 %		0 %	0,00
8207 30	D	0 %		0 %	0,00
8207 40	D	0 %		0 %	0,00
8207 50	D	0 %		0 %	44,00
8207 60	D	0 %		0 %	0,00
8207 70	D	0 %		0 %	0,00
8207 80	D	0 %		0 %	0,00
8207 90	D	0 %		0 %	3 097,63
8208 10	D	0 %		0 %	0,00
8208 20	D	0 %		0 %	0,00
8208 30	D	0 %		0 %	0,00
8208 40	D	0 %		0 %	0,00
8208 90	D	0 %		0 %	0,00

HS-nr	Kat. i CET	CET-sats	Förberedande period		Värde i USD
			2008–2012	Tullsats 2013	Genomsnittlig import 2004–2006
8209 00	D	0 %		0 %	0,00
8211 94	D	0 %		0 %	12,42
8211 95	D	0 %		0 %	0,00
8302 30	D	0 %		0 %	64,38
8401 10	D	0 %		0 %	0,00
8401 20	D	0 %		0 %	0,00
8401 30	D	0 %		0 %	0,00
8401 40	D	0 %		0 %	0,00
8402 11	D	0 %		0 %	0,00
8402 12	D	0 %		0 %	0,00
8402 20	D	0 %		0 %	1 143,76
8402 90	D	0 %		0 %	0,00
8403 10	D	0 %		0 %	23,72
8403 90	D	0 %		0 %	3,09
8404 10	D	0 %		0 %	0,00
8404 20	D	0 %		0 %	0,00
8404 90	D	0 %		0 %	0,00
8405 10	D	0 %		0 %	9 835,98
8405 90	D	0 %		0 %	2,03
8406 10	D	0 %		0 %	0,00
8406 81	D	0 %		0 %	0,00
8406 82	D	0 %		0 %	0,00
8406 90	D	0 %		0 %	0,00
8407 10	D	0 %		0 %	19 633,42
8407 29	D	0 %		0 %	21,88
8407 31	D	0 %		0 %	472,51
8407 32	D	0 %		0 %	1 031,58
8407 33	D	0 %		0 %	1 176,92
8407 90	D	0 %		0 %	3 589,03
8408 10	D	0 %		0 %	5 498,47
8408 90	D	0 %		0 %	40 491,08
8409 10	D	0 %		0 %	0,00
8409 91	D	0 %		0 %	3 419,12
8409 99	D	0 %		0 %	125 142,27

HS-nr	Kat. i CET	CET-sats	Förberedande period	Tullsats 2013	Värde i USD
			2008–2012		Genomsnittlig import 2004–2006
8410 11	D	0 %		0 %	0,00
8410 12	D	0 %		0 %	0,00
8410 13	D	0 %		0 %	0,00
8410 90	D	0 %		0 %	0,00
8411 11	D	0 %		0 %	0,00
8411 12	D	0 %		0 %	0,00
8411 21	D	0 %		0 %	0,00
8411 22	D	0 %		0 %	0,00
8411 81	D	0 %		0 %	0,00
8411 82	D	0 %		0 %	0,00
8411 91	D	0 %		0 %	0,00
8411 99	D	0 %		0 %	0,00
8412 10	D	0 %		0 %	0,00
8412 21	D	0 %		0 %	16,57
8412 29	D	0 %		0 %	2 373,23
8412 31	D	0 %		0 %	0,00
8412 39	D	0 %		0 %	0,00
8412 80	D	0 %		0 %	1 316,00
8412 90	D	0 %		0 %	13,00
8413 20	D	0 %		0 %	51 845,72
8413 40	D	0 %		0 %	0,00
8413 50	D	0 %		0 %	0,00
8413 60	D	0 %		0 %	926,83
8413 82	D	0 %		0 %	0,00
8413 91	D	0 %		0 %	28 146,11
8413 92	D	0 %		0 %	4,53
8414 10	D	0 %		0 %	891,71
8414 20	D	0 %		0 %	0,00
8414 80	D	0 %		0 %	4 203,87
8414 90	D	0 %		0 %	5,00
8415 20	D	0 %		0 %	0,00
8416 10	D	0 %		0 %	56,05
8416 20	D	0 %		0 %	21,36
8416 30	D	0 %		0 %	3 536,61
8416 90	D	0 %		0 %	1 422,01

HS-nr	Kat. i CET	CET-sats	Förberedande period	Tullsats 2013	Värde i USD
			2008–2012		Genomsnittlig import 2004–2006
8417 10	D	0 %		0 %	696,88
8417 20	D	0 %		0 %	17 894,06
8417 80	D	0 %		0 %	288,50
8417 90	D	0 %		0 %	21 132,23
8418 61	D	0 %		0 %	2 268,00
8419 19	D	0 %		0 %	15,11
8419 20	D	0 %		0 %	0,00
8419 31	D	0 %		0 %	0,00
8419 32	D	0 %		0 %	0,00
8419 39	D	0 %		0 %	15,65
8419 40	D	0 %		0 %	508,41
8419 50	D	0 %		0 %	447,55
8419 60	D	0 %		0 %	0,00
8419 81	D	0 %		0 %	16,00
8419 89	D	0 %		0 %	7 339,43
8419 90	D	0 %		0 %	1 758,93
8420 10	D	0 %		0 %	0,00
8420 91	D	0 %		0 %	0,00
8420 99	D	0 %		0 %	0,00
8421 11	D	0 %		0 %	0,00
8421 19	D	0 %		0 %	0,00
8421 22	D	0 %		0 %	0,00
8421 29	D	0 %		0 %	63,49
8421 39	D	0 %		0 %	13 416,51
8421 91	D	0 %		0 %	0,00
8421 99	D	0 %		0 %	8 566,55
8422 19	D	0 %		0 %	5 090,75
8422 20	D	0 %		0 %	4,15
8422 30	D	0 %		0 %	518,92
8422 40	D	0 %		0 %	0,00
8423 20	D	0 %		0 %	0,00
8423 30	D	0 %		0 %	0,00
8423 81	D	0 %		0 %	119,33
8423 82	D	0 %		0 %	0,00
8423 89	D	0 %		0 %	0,00

HS-nr	Kat. i CET	CET-sats	Förberedande period	Tullsats 2013	Värde i USD
			2008–2012		Genomsnittlig import 2004–2006
8423 90	D	0 %		0 %	5 374,40
8424 10	D	0 %		0 %	1 079,97
8424 20	D	0 %		0 %	0,00
8424 30	D	0 %		0 %	1 477,98
8424 81	D	0 %		0 %	0,00
8424 89	D	0 %		0 %	21,04
8424 90	D	0 %		0 %	70,68
8425 11	D	0 %		0 %	0,00
8425 19	D	0 %		0 %	0,00
8425 31	D	0 %		0 %	0,00
8425 39	D	0 %		0 %	0,00
8425 41	D	0 %		0 %	0,00
8425 42	D	0 %		0 %	0,00
8425 49	D	0 %		0 %	6 796,87
8426 11	D	0 %		0 %	0,00
8426 12	D	0 %		0 %	0,00
8426 19	D	0 %		0 %	0,00
8426 20	D	0 %		0 %	0,00
8426 30	D	0 %		0 %	0,00
8426 41	D	0 %		0 %	0,00
8426 49	D	0 %		0 %	0,00
8426 91	D	0 %		0 %	0,00
8426 99	D	0 %		0 %	0,00
8427 10	D	0 %		0 %	0,00
8427 20	D	0 %		0 %	5 329,80
8427 90	D	0 %		0 %	3 693,87
8428 20	D	0 %		0 %	0,00
8428 31	D	0 %		0 %	0,00
8428 32	D	0 %		0 %	0,00
8428 33	D	0 %		0 %	0,00
8428 39	D	0 %		0 %	52 769,50
8428 40	D	0 %		0 %	4,87

HS-nr	Kat. i CET	CET-sats	Förberedande period		Värde i USD
			2008–2012	Tullsats 2013	
8428 60	D	0 %		0 %	0,00
8428 90	D	0 %		0 %	492,69
8429 11	D	0 %		0 %	0,00
8429 19	D	0 %		0 %	1 890,00
8429 20	D	0 %		0 %	0,00
8429 30	D	0 %		0 %	33,73
8429 40	D	0 %		0 %	0,00
8429 51	D	0 %		0 %	1 134,00
8429 52	D	0 %		0 %	0,00
8429 59	D	0 %		0 %	10 813,33
8430 10	D	0 %		0 %	0,00
8430 20	D	0 %		0 %	0,00
8430 31	D	0 %		0 %	0,00
8430 39	D	0 %		0 %	0,00
8430 41	D	0 %		0 %	0,00
8430 49	D	0 %		0 %	0,00
8430 50	D	0 %		0 %	30 310,23
8430 61	D	0 %		0 %	0,00
8430 69	D	0 %		0 %	64,32
8431 10	D	0 %		0 %	0,00
8431 20	D	0 %		0 %	7 687,23
8431 31	D	0 %		0 %	2 583,25
8431 39	D	0 %		0 %	5 110,86
8431 41	D	0 %		0 %	0,00
8431 42	D	0 %		0 %	0,00
8431 43	D	0 %		0 %	3 112,45
8431 49	D	0 %		0 %	18 985,42
8432 10	D	0 %		0 %	0,00
8432 21	D	0 %		0 %	0,00
8432 29	D	0 %		0 %	0,00
8432 30	D	0 %		0 %	0,00
8432 40	D	0 %		0 %	0,00
8432 80	D	0 %		0 %	0,00
8432 90	D	0 %		0 %	0,00

HS-nr	Kat. i CET	CET-sats	Förberedande period	Tullsats 2013	Värde i USD
			2008–2012		Genomsnittlig import 2004–2006
8433 20	D	0 %		0 %	0,00
8433 30	D	0 %		0 %	0,00
8433 40	D	0 %		0 %	0,00
8433 51	D	0 %		0 %	0,00
8433 52	D	0 %		0 %	104,00
8433 53	D	0 %		0 %	0,00
8433 59	D	0 %		0 %	2 604,42
8433 60	D	0 %		0 %	0,00
8433 90	D	0 %		0 %	0,00
8434 10	D	0 %		0 %	0,00
8434 20	D	0 %		0 %	0,00
8434 90	D	0 %		0 %	0,00
8435 10	D	0 %		0 %	0,00
8435 90	D	0 %		0 %	0,00
8436 10	D	0 %		0 %	0,00
8436 21	D	0 %		0 %	44,01
8436 29	D	0 %		0 %	0,00
8436 80	D	0 %		0 %	332,29
8436 91	D	0 %		0 %	0,00
8436 99	D	0 %		0 %	0,00
8437 10	D	0 %		0 %	13,33
8437 80	D	0 %		0 %	0,00
8437 90	D	0 %		0 %	0,00
8438 10	D	0 %		0 %	20 271,97
8438 20	D	0 %		0 %	0,00
8438 30	D	0 %		0 %	0,00
8438 40	D	0 %		0 %	0,00
8438 50	D	0 %		0 %	0,00
8438 60	D	0 %		0 %	4,00
8438 80	D	0 %		0 %	114 213,46
8438 90	D	0 %		0 %	12 331,12
8439 10	D	0 %		0 %	0,00
8439 20	D	0 %		0 %	0,00
8439 30	D	0 %		0 %	0,00

HS-nr	Kat. i CET	CET-sats	Förberedande period		Värde i USD
			2008–2012	Tullsats 2013	Genomsnittlig import 2004–2006
8439 91	D	0 %		0 %	0,00
8439 99	D	0 %		0 %	0,00
8440 10	D	0 %		0 %	0,00
8440 90	D	0 %		0 %	0,00
8441 10	D	0 %		0 %	2 376,11
8441 20	D	0 %		0 %	0,00
8441 30	D	0 %		0 %	0,00
8441 40	D	0 %		0 %	0,00
8441 80	D	0 %		0 %	2 362,33
8441 90	D	0 %		0 %	0,00
8442 30	D	0 %		0 %	25,86
8442 40	D	0 %		0 %	0,00
8442 50	D	0 %		0 %	586,28
8443 11	D	0 %		0 %	0,00
8443 12	D	0 %		0 %	0,00
8443 13	D	0 %		0 %	0,00
8443 14	D	0 %		0 %	0,00
8443 15	D	0 %		0 %	0,00
8443 16	D	0 %		0 %	0,00
8443 17	D	0 %		0 %	0,00
8443 19	D	0 %		0 %	2 125,95
8443 31	D	0 %		0 %	0,00
8443 32	D	0 %		0 %	0,00
8443 39	D	0 %		0 %	0,00
8443 51	D	0 %		0 %	4 856,96
8443 90	D	0 %		0 %	8,33
8443 91	D	0 %		0 %	0,00
8443 99	D	0 %		0 %	0,00
8444 00	D	0 %		0 %	0,00
8445 11	D	0 %		0 %	0,00
8445 12	D	0 %		0 %	0,00
8445 13	D	0 %		0 %	0,00
8445 19	D	0 %		0 %	0,00
8445 20	D	0 %		0 %	0,00

HS-nr	Kat. i CET	CET-sats	Förberedande period		Värde i USD
			2008–2012	Tullsats 2013	Genomsnittlig import 2004–2006
8445 30	D	0 %		0 %	0,00
8445 40	D	0 %		0 %	0,00
8445 90	D	0 %		0 %	0,00
8446 10	D	0 %		0 %	0,00
8446 21	D	0 %		0 %	0,00
8446 29	D	0 %		0 %	0,00
8446 30	D	0 %		0 %	0,00
8447 11	D	0 %		0 %	0,00
8447 12	D	0 %		0 %	0,00
8447 20	D	0 %		0 %	0,00
8447 90	D	0 %		0 %	0,00
8448 11	D	0 %		0 %	0,00
8448 19	D	0 %		0 %	0,00
8448 20	D	0 %		0 %	0,00
8448 31	D	0 %		0 %	0,00
8448 32	D	0 %		0 %	0,00
8448 33	D	0 %		0 %	0,00
8448 39	D	0 %		0 %	0,00
8448 42	D	0 %		0 %	0,00
8448 49	D	0 %		0 %	0,00
8448 51	D	0 %		0 %	0,00
8448 59	D	0 %		0 %	0,00
8449 00	D	0 %		0 %	0,00
8450 20	D	0 %		0 %	1 383,35
8451 10	D	0 %		0 %	0,00
8451 29	D	0 %		0 %	0,00
8451 30	D	0 %		0 %	0,00
8451 40	D	0 %		0 %	19,28
8451 50	D	0 %		0 %	0,00
8451 80	D	0 %		0 %	87,72
8451 90	D	0 %		0 %	0,00
8452 21	D	0 %		0 %	0,00
8452 29	D	0 %		0 %	539,52
8452 30	D	0 %		0 %	0,00

HS-nr	Kat. i CET	CET-sats	Förberedande period		Värde i USD
			2008–2012	Tullsats 2013	Genomsnittlig import 2004–2006
8452 40	D	0 %		0 %	0,00
8452 90	D	0 %		0 %	0,00
8453 10	D	0 %		0 %	0,00
8453 20	D	0 %		0 %	0,00
8453 80	D	0 %		0 %	0,00
8453 90	D	0 %		0 %	24,00
8454 10	D	0 %		0 %	0,00
8454 20	D	0 %		0 %	0,00
8454 30	D	0 %		0 %	1 209,51
8454 90	D	0 %		0 %	0,00
8455 10	D	0 %		0 %	1 115,10
8455 21	D	0 %		0 %	0,00
8455 22	D	0 %		0 %	0,00
8455 30	D	0 %		0 %	0,00
8455 90	D	0 %		0 %	0,00
8456 10	D	0 %		0 %	0,00
8456 20	D	0 %		0 %	0,00
8456 30	D	0 %		0 %	0,00
8456 90	D	0 %		0 %	0,00
8456 91	D	0 %		0 %	4,27
8457 10	D	0 %		0 %	0,00
8457 20	D	0 %		0 %	0,00
8457 30	D	0 %		0 %	0,00
8458 11	D	0 %		0 %	0,00
8458 19	D	0 %		0 %	0,00
8458 91	D	0 %		0 %	0,00
8458 99	D	0 %		0 %	0,00
8459 10	D	0 %		0 %	0,00
8459 21	D	0 %		0 %	0,00
8459 29	D	0 %		0 %	0,00
8459 31	D	0 %		0 %	0,00
8459 39	D	0 %		0 %	0,00
8459 40	D	0 %		0 %	0,00
8459 51	D	0 %		0 %	0,00

HS-nr	Kat. i CET	CET-sats	Förberedande period	Tullsats 2013	Värde i USD
			2008–2012		Genomsnittlig import 2004–2006
8459 59	D	0 %		0 %	0,00
8459 61	D	0 %		0 %	0,00
8459 69	D	0 %		0 %	0,00
8459 70	D	0 %		0 %	0,00
8460 11	D	0 %		0 %	0,00
8460 19	D	0 %		0 %	0,00
8460 21	D	0 %		0 %	0,00
8460 29	D	0 %		0 %	0,00
8460 31	D	0 %		0 %	0,00
8460 39	D	0 %		0 %	0,00
8460 40	D	0 %		0 %	0,00
8460 90	D	0 %		0 %	16,62
8461 20	D	0 %		0 %	0,00
8461 30	D	0 %		0 %	0,00
8461 40	D	0 %		0 %	8,67
8461 50	D	0 %		0 %	2 175,53
8461 90	D	0 %		0 %	5 930,76
8462 10	D	0 %		0 %	0,00
8462 21	D	0 %		0 %	0,00
8462 29	D	0 %		0 %	0,00
8462 31	D	0 %		0 %	0,00
8462 39	D	0 %		0 %	0,00
8462 41	D	0 %		0 %	0,00
8462 49	D	0 %		0 %	0,00
8462 91	D	0 %		0 %	4,15
8462 99	D	0 %		0 %	0,00
8463 10	D	0 %		0 %	0,00
8463 20	D	0 %		0 %	0,00
8463 30	D	0 %		0 %	0,00
8463 90	D	0 %		0 %	0,00
8464 10	D	0 %		0 %	15,81
8464 20	D	0 %		0 %	0,00
8464 90	D	0 %		0 %	975,33
8465 10	D	0 %		0 %	0,00

HS-nr	Kat. i CET	CET-sats	Förberedande period		Värde i USD
			2008–2012	Tullsats 2013	Genomsnittlig import 2004–2006
8465 91	D	0 %		0 %	16,69
8465 92	D	0 %		0 %	0,00
8465 93	D	0 %		0 %	728,64
8465 94	D	0 %		0 %	0,00
8465 95	D	0 %		0 %	0,00
8465 96	D	0 %		0 %	0,00
8465 99	D	0 %		0 %	1 604,23
8466 10	D	0 %		0 %	0,00
8466 20	D	0 %		0 %	0,00
8466 30	D	0 %		0 %	2 992,33
8466 91	D	0 %		0 %	36,00
8466 92	D	0 %		0 %	0,00
8466 93	D	0 %		0 %	870,00
8466 94	D	0 %		0 %	0,00
8467 11	D	0 %		0 %	0,00
8467 19	D	0 %		0 %	1 255,78
8467 21	D	0 %		0 %	72,52
8467 22	D	0 %		0 %	527,36
8467 29	D	0 %		0 %	1 062,56
8467 81	D	0 %		0 %	631,64
8467 89	D	0 %		0 %	300,51
8467 91	D	0 %		0 %	8,46
8467 92	D	0 %		0 %	0,00
8467 99	D	0 %		0 %	1 012,33
8468 10	D	0 %		0 %	0,00
8468 20	D	0 %		0 %	14,33
8468 80	D	0 %		0 %	6,17
8468 90	D	0 %		0 %	8,00
8469 00	D	0 %		0 %	0,00
8469 11	D	0 %		0 %	141,78
8469 30	D	0 %		0 %	123,52
8470 10	D	0 %		0 %	336,55
8470 21	D	0 %		0 %	0,00
8470 29	D	0 %		0 %	0,00

HS-nr	Kat. i CET	CET-sats	Förberedande period	Tullsats 2013	Värde i USD
			2008–2012		Genomsnittlig import 2004–2006
8470 30	D	0 %		0 %	1 178,67
8470 50	D	0 %		0 %	0,00
8470 90	D	0 %		0 %	4 715,20
8471 10	D	0 %		0 %	68 964,60
8471 30	D	0 %		0 %	8 471,74
8471 41	D	0 %		0 %	597,24
8471 49	D	0 %		0 %	39 440,14
8471 50	D	0 %		0 %	2 675,86
8471 60	D	0 %		0 %	29 205,41
8471 70	D	0 %		0 %	590,44
8471 80	D	0 %		0 %	4 285,76
8471 90	D	0 %		0 %	150 367,95
8472 10	D	0 %		0 %	0,00
8472 20	D	0 %		0 %	233,33
8472 30	D	0 %		0 %	0,00
8472 90	D	0 %		0 %	14 421,84
8473 10	D	0 %		0 %	49,29
8473 21	D	0 %		0 %	0,00
8473 29	D	0 %		0 %	442,64
8473 30	D	0 %		0 %	146 959,99
8473 40	D	0 %		0 %	1 408,00
8473 50	D	0 %		0 %	3 716,50
8474 10	D	0 %		0 %	0,00
8474 20	D	0 %		0 %	5 520,16
8474 31	D	0 %		0 %	3 393,68
8474 32	D	0 %		0 %	0,00
8474 39	D	0 %		0 %	5 381,33
8474 80	D	0 %		0 %	28 842,45
8474 90	D	0 %		0 %	29 062,50
8475 10	D	0 %		0 %	0,00
8475 21	D	0 %		0 %	0,00
8475 29	D	0 %		0 %	0,00
8475 90	D	0 %		0 %	0,00
8476 21	D	0 %		0 %	0,00

HS-nr	Kat. i CET	CET-sats	Förberedande period		Värde i USD
			2008–2012	Tullsats 2013	Genomsnittlig import 2004–2006
8476 29	D	0 %		0 %	0,00
8476 81	D	0 %		0 %	0,00
8476 89	D	0 %		0 %	0,00
8476 90	D	0 %		0 %	0,00
8477 10	D	0 %		0 %	0,00
8477 20	D	0 %		0 %	0,00
8477 30	D	0 %		0 %	0,00
8477 40	D	0 %		0 %	0,00
8477 51	D	0 %		0 %	0,00
8477 59	D	0 %		0 %	237,22
8477 80	D	0 %		0 %	24,00
8477 90	D	0 %		0 %	5 972,40
8478 10	D	0 %		0 %	0,00
8478 90	D	0 %		0 %	0,00
8479 10	D	0 %		0 %	9 590,60
8479 20	D	0 %		0 %	0,00
8479 30	D	0 %		0 %	0,00
8479 40	D	0 %		0 %	0,00
8479 50	D	0 %		0 %	0,00
8479 60	D	0 %		0 %	0,00
8479 81	D	0 %		0 %	0,00
8479 82	D	0 %		0 %	1 782,29
8479 89	D	0 %		0 %	6 947,86
8479 90	D	0 %		0 %	12 073,32
8481 10	D	0 %		0 %	0,00
8481 20	D	0 %		0 %	762,05
8481 30	D	0 %		0 %	0,00
8481 40	D	0 %		0 %	0,00
8481 90	D	0 %		0 %	24 638,92
8482 10	D	0 %		0 %	2 013,38
8482 20	D	0 %		0 %	0,00
8482 30	D	0 %		0 %	0,00
8482 40	D	0 %		0 %	0,00
8482 50	D	0 %		0 %	0,00

HS-nr	Kat. i CET	CET-sats	Förberedande period		Värde i USD
			2008–2012	Tullsats 2013	Genomsnittlig import 2004–2006
8482 80	D	0 %		0 %	0,00
8482 91	D	0 %		0 %	31,13
8482 99	D	0 %		0 %	0,00
8484 20	D	0 %		0 %	1 080,70
8484 90	D	0 %		0 %	18 239,63
8485 90	D	0 %		0 %	28 759,15
8486 10	D	0 %		0 %	0,00
8486 20	D	0 %		0 %	0,00
8486 30	D	0 %		0 %	0,00
8486 40	D	0 %		0 %	0,00
8486 90	D	0 %		0 %	0,00
8487 10	D	0 %		0 %	0,00
8501 10	D	0 %		0 %	52,76
8501 20	D	0 %		0 %	57,33
8501 31	D	0 %		0 %	0,00
8501 32	D	0 %		0 %	9,85
8501 33	D	0 %		0 %	0,00
8501 34	D	0 %		0 %	0,00
8501 53	D	0 %		0 %	0,00
8501 61	D	0 %		0 %	0,00
8501 62	D	0 %		0 %	31 869,01
8501 63	D	0 %		0 %	0,00
8501 64	D	0 %		0 %	706,48
8502 11	D	0 %		0 %	38 519,65
8502 12	D	0 %		0 %	2 655,72
8502 13	D	0 %		0 %	7 549,40
8502 20	D	0 %		0 %	6 441,41
8502 31	D	0 %		0 %	30 258,63
8502 39	D	0 %		0 %	8 001,88
8502 40	D	0 %		0 %	0,00
8504 21	D	0 %		0 %	40 703,59
8504 22	D	0 %		0 %	0,00
8504 23	D	0 %		0 %	0,00
8504 31	D	0 %		0 %	3 062,09

HS-nr	Kat. i CET	CET-sats	Förberedande period		Värde i USD
			2008–2012	Tullsats 2013	Genomsnittlig import 2004–2006
8504 32	D	0 %		0 %	86,54
8504 33	D	0 %		0 %	37 325,01
8504 34	D	0 %		0 %	0,00
8504 40	D	0 %		0 %	46 687,07
8504 50	D	0 %		0 %	4 589,67
8504 90	D	0 %		0 %	378,26
8505 11	D	0 %		0 %	0,00
8505 19	D	0 %		0 %	0,00
8505 20	D	0 %		0 %	0,00
8505 90	D	0 %		0 %	171,89
8507 30	D	0 %		0 %	8,67
8507 40	D	0 %		0 %	0,00
8507 80	D	0 %		0 %	1 448,84
8511 20	D	0 %		0 %	0,00
8511 50	D	0 %		0 %	2 430,10
8511 90	D	0 %		0 %	1,66
8512 20	D	0 %		0 %	5 561,48
8512 30	D	0 %		0 %	0,00
8512 40	D	0 %		0 %	1 358,20
8512 90	D	0 %		0 %	878,17
8514 10	D	0 %		0 %	11,71
8514 20	D	0 %		0 %	0,00
8514 30	D	0 %		0 %	1 233,51
8514 40	D	0 %		0 %	95,77
8514 90	D	0 %		0 %	0,00
8515 11	D	0 %		0 %	0,00
8515 19	D	0 %		0 %	67,00
8515 21	D	0 %		0 %	0,00
8515 29	D	0 %		0 %	63,70
8515 31	D	0 %		0 %	0,00
8515 39	D	0 %		0 %	88,73
8515 80	D	0 %		0 %	7 471,35
8515 90	D	0 %		0 %	2 872,80
8517 12	D	0 %		0 %	0,00

HS-nr	Kat. i CET	CET-sats	Förberedande period	Tullsats 2013	Värde i USD
			2008–2012		Genomsnittlig import 2004–2006
8517 18	D	0 %		0 %	0,00
8517 50	D	0 %		0 %	30 414,26
8517 61	D	0 %		0 %	0,00
8517 62	D	0 %		0 %	0,00
8517 69	D	0 %		0 %	0,00
8517 70	D	0 %		0 %	0,00
8517 90	D	0 %		0 %	274 681,51
8518 10	D	0 %		0 %	1 854,80
8518 21	D	0 %		0 %	3 307,50
8518 22	D	0 %		0 %	11 193,62
8518 29	D	0 %		0 %	4 542,60
8518 30	D	0 %		0 %	41,29
8518 40	D	0 %		0 %	9 988,98
8518 50	D	0 %		0 %	22 311,61
8518 90	D	0 %		0 %	8 025,51
8519 21	D	0 %		0 %	9,37
8523 52	D	0 %		0 %	0,00
8523 59	D	0 %		0 %	0,00
8523 80	D	0 %		0 %	0,00
8525 40	D	0 %		0 %	2 640,71
8525 50	D	0 %		0 %	0,00
8525 60	D	0 %		0 %	0,00
8525 80	D	0 %		0 %	0,00
8526 10	D	0 %		0 %	144,26
8526 91	D	0 %		0 %	14 349,80
8526 92	D	0 %		0 %	6,69
8528 41	D	0 %		0 %	0,00
8528 51	D	0 %		0 %	0,00
8528 61	D	0 %		0 %	0,00
8530 10	D	0 %		0 %	0,00
8530 80	D	0 %		0 %	0,00
8530 90	D	0 %		0 %	2 408,21
8531 20	D	0 %		0 %	0,00
8531 80	D	0 %		0 %	1 993,00

HS-nr	Kat. i CET	CET-sats	Förberedande period		Värde i USD
			2008–2012	Tullsats 2013	Genomsnittlig import 2004–2006
8531 90	D	0 %		0 %	20,95
8532 10	D	0 %		0 %	0,00
8532 21	D	0 %		0 %	0,00
8532 22	D	0 %		0 %	0,00
8532 23	D	0 %		0 %	0,00
8532 24	D	0 %		0 %	0,00
8532 25	D	0 %		0 %	0,00
8532 29	D	0 %		0 %	0,00
8532 30	D	0 %		0 %	172,33
8532 90	D	0 %		0 %	0,00
8533 10	D	0 %		0 %	0,00
8533 21	D	0 %		0 %	0,00
8533 29	D	0 %		0 %	0,00
8533 31	D	0 %		0 %	0,00
8533 39	D	0 %		0 %	0,00
8533 40	D	0 %		0 %	0,00
8533 90	D	0 %		0 %	0,00
8534 00	D	0 %		0 %	0,00
8535 29	D	0 %		0 %	2 003,74
8535 40	D	0 %		0 %	6 333,05
8536 30	D	0 %		0 %	165,83
8536 69	D	0 %		0 %	8 285,32
8536 90	D	0 %		0 %	50 663,84
8538 10	D	0 %		0 %	0,00
8538 90	D	0 %		0 %	6 046,11
8539 10	D	0 %		0 %	110,33
8539 29	D	0 %		0 %	532,57
8539 32	D	0 %		0 %	0,00
8539 39	D	0 %		0 %	6,35
8539 41	D	0 %		0 %	0,00
8539 49	D	0 %		0 %	0,00
8540 11	D	0 %		0 %	0,00
8540 12	D	0 %		0 %	0,00
8540 20	D	0 %		0 %	16,45

HS-nr	Kat. i CET	CET-sats	Förberedande period	Tullsats 2013	Värde i USD
			2008–2012		Genomsnittlig import 2004–2006
8540 40	D	0 %		0 %	0,00
8540 50	D	0 %		0 %	0,00
8540 60	D	0 %		0 %	0,00
8540 71	D	0 %		0 %	0,00
8540 72	D	0 %		0 %	0,00
8540 79	D	0 %		0 %	0,00
8540 81	D	0 %		0 %	0,00
8540 89	D	0 %		0 %	20,45
8540 91	D	0 %		0 %	0,00
8540 99	D	0 %		0 %	4,33
8541 10	D	0 %		0 %	0,00
8541 21	D	0 %		0 %	0,00
8541 29	D	0 %		0 %	0,00
8541 30	D	0 %		0 %	0,00
8541 40	D	0 %		0 %	12 098,67
8541 50	D	0 %		0 %	831,60
8541 60	D	0 %		0 %	0,00
8541 90	D	0 %		0 %	0,00
8542 10	D	0 %		0 %	288 948,77
8542 21	D	0 %		0 %	100 333,84
8542 31	D	0 %		0 %	0,00
8542 32	D	0 %		0 %	0,00
8542 33	D	0 %		0 %	0,00
8542 39	D	0 %		0 %	0,00
8542 90	D	0 %		0 %	921,67
8543 10	D	0 %		0 %	0,00
8543 20	D	0 %		0 %	0,00
8543 30	D	0 %		0 %	4,33
8543 70	D	0 %		0 %	0,00
8543 81	D	0 %		0 %	6 287,83
8543 90	D	0 %		0 %	0,00
8545 11	D	0 %		0 %	0,00
8545 19	D	0 %		0 %	0,00
8545 20	D	0 %		0 %	462,72

HS-nr	Kat. i CET	CET-sats	Förberedande period		Värde i USD
			2008–2012	Tullsats 2013	Genomsnittlig import 2004–2006
8545 90	D	0 %		0 %	10,67
8546 10	D	0 %		0 %	3 818,29
8548 10	D	0 %		0 %	222 699,29
8548 90	D	0 %		0 %	648,27
8601 10	D	0 %		0 %	0,00
8601 20	D	0 %		0 %	0,00
8602 10	D	0 %		0 %	0,00
8602 90	D	0 %		0 %	0,00
8603 10	D	0 %		0 %	0,00
8603 90	D	0 %		0 %	0,00
8604 00	D	0 %		0 %	0,00
8608 00	D	0 %		0 %	0,00
8701 10	D	0 %		0 %	85,63
8701 20	D	0 %		0 %	10 892,14
8701 30	D	0 %		0 %	0,00
8701 90	D	0 %		0 %	756,00
8704 10	D	0 %		0 %	5 481,00
8704 23	D	0 %		0 %	3 213,00
8704 32	D	0 %		0 %	4 479,55
8706 00	D	0 %		0 %	7 347,45
8707 10	D	0 %		0 %	374,93
8707 90	D	0 %		0 %	34,43
8708 29	D	0 %		0 %	31 946,13
8708 40	D	0 %		0 %	155,25
8708 50	D	0 %		0 %	97,68
8708 94	D	0 %		0 %	2 360,11
8709 11	D	0 %		0 %	0,00
8709 19	D	0 %		0 %	9,91
8709 90	D	0 %		0 %	33,68
8710 00	D	0 %		0 %	0,00
8714 11	D	0 %		0 %	0,00
8714 19	D	0 %		0 %	41,67
8714 91	D	0 %		0 %	652,05
8714 92	D	0 %		0 %	0,00

HS-nr	Kat. i CET	CET-sats	Förberedande period	Tullsats 2013	Värde i USD
			2008–2012		Genomsnittlig import 2004–2006
8714 93	D	0 %		0 %	0,00
8714 94	D	0 %		0 %	233,79
8714 95	D	0 %		0 %	0,00
8714 96	D	0 %		0 %	0,00
8714 99	D	0 %		0 %	3 340,38
8716 90	D	0 %		0 %	1 280,80
8802 11	D	0 %		0 %	0,00
8802 12	D	0 %		0 %	0,00
8802 30	D	0 %		0 %	0,00
8802 40	D	0 %		0 %	0,00
8802 60	D	0 %		0 %	0,00
8803 10	D	0 %		0 %	0,00
8803 20	D	0 %		0 %	0,00
8803 30	D	0 %		0 %	6 270,94
8803 90	D	0 %		0 %	0,00
8804 00	D	0 %		0 %	0,00
8805 10	D	0 %		0 %	0,00
8805 21	D	0 %		0 %	0,00
8805 29	D	0 %		0 %	0,00
8901 10	D	0 %		0 %	53 827,20
8901 20	D	0 %		0 %	0,00
8901 30	D	0 %		0 %	0,00
8901 90	D	0 %		0 %	0,00
8902 00	D	0 %		0 %	0,00
8904 00	D	0 %		0 %	0,00
8905 10	D	0 %		0 %	0,00
8905 20	D	0 %		0 %	0,00
8905 90	D	0 %		0 %	0,00
8906 10	D	0 %		0 %	0,00
8906 90	D	0 %		0 %	3 780,00
8907 90	D	0 %		0 %	0,00
9005 80	D	0 %		0 %	16,25
9005 90	D	0 %		0 %	27,67
9006 61	D	0 %		0 %	0,00

HS-nr	Kat. i CET	CET-sats	Förberedande period		Värde i USD
			2008–2012	Tullsats 2013	
9006 69	D	0 %		0 %	0,00
9007 19	D	0 %		0 %	0,00
9007 20	D	0 %		0 %	0,00
9007 91	D	0 %		0 %	0,00
9007 92	D	0 %		0 %	0,00
9008 90	D	0 %		0 %	0,00
9010 10	D	0 %		0 %	2 098,19
9010 41	D	0 %		0 %	192,07
9010 50	D	0 %		0 %	0,00
9010 60	D	0 %		0 %	0,00
9010 90	D	0 %		0 %	0,00
9011 10	D	0 %		0 %	4 835,00
9011 20	D	0 %		0 %	0,00
9011 80	D	0 %		0 %	0,00
9011 90	D	0 %		0 %	0,00
9012 10	D	0 %		0 %	0,00
9012 90	D	0 %		0 %	0,00
9013 10	D	0 %		0 %	0,00
9013 20	D	0 %		0 %	0,00
9013 80	D	0 %		0 %	0,00
9013 90	D	0 %		0 %	0,00
9014 10	D	0 %		0 %	0,00
9014 20	D	0 %		0 %	0,00
9014 80	D	0 %		0 %	0,00
9014 90	D	0 %		0 %	76,00
9015 10	D	0 %		0 %	0,00
9015 20	D	0 %		0 %	0,00
9015 30	D	0 %		0 %	54,67
9015 40	D	0 %		0 %	0,00
9015 80	D	0 %		0 %	2 448,88
9015 90	D	0 %		0 %	3 047,44
9016 00	D	0 %		0 %	2 785,10
9017 10	D	0 %		0 %	0,00
9017 20	D	0 %		0 %	6 948,33

HS-nr	Kat. i CET	CET-sats	Förberedande period	Tullsats 2013	Värde i USD
			2008–2012		Genomsnittlig import 2004–2006
9017 30	D	0 %		0 %	0,00
9017 80	D	0 %		0 %	94,33
9017 90	D	0 %		0 %	0,00
9018 11	D	0 %		0 %	2 670,95
9018 12	D	0 %		0 %	0,00
9018 13	D	0 %		0 %	0,00
9018 14	D	0 %		0 %	0,00
9018 19	D	0 %		0 %	3 024,00
9018 20	D	0 %		0 %	0,00
9018 31	D	0 %		0 %	16 524,41
9018 32	D	0 %		0 %	575,73
9018 39	D	0 %		0 %	2 363,63
9018 41	D	0 %		0 %	0,00
9018 49	D	0 %		0 %	695,52
9018 50	D	0 %		0 %	0,00
9018 90	D	0 %		0 %	68 803,13
9019 10	D	0 %		0 %	43,67
9019 20	D	0 %		0 %	0,00
9020 00	D	0 %		0 %	0,00
9022 12	D	0 %		0 %	0,00
9022 13	D	0 %		0 %	0,00
9022 14	D	0 %		0 %	0,00
9022 19	D	0 %		0 %	0,00
9022 21	D	0 %		0 %	0,00
9022 29	D	0 %		0 %	0,00
9022 30	D	0 %		0 %	0,00
9022 90	D	0 %		0 %	270,42
9023 00	D	0 %		0 %	0,00
9024 10	D	0 %		0 %	0,00
9024 80	D	0 %		0 %	1 442,07
9024 90	D	0 %		0 %	0,00
9025 11	D	0 %		0 %	13 650,33
9025 19	D	0 %		0 %	0,00
9025 80	D	0 %		0 %	0,00

HS-nr	Kat. i CET	CET-sats	Förberedande period		Värde i USD
			2008–2012	Tullsats 2013	Genomsnittlig import 2004–2006
9025 90	D	0 %		0 %	0,00
9026 10	D	0 %		0 %	1 362,39
9026 20	D	0 %		0 %	196,20
9026 80	D	0 %		0 %	3 760,43
9026 90	D	0 %		0 %	0,00
9027 10	D	0 %		0 %	582,50
9027 20	D	0 %		0 %	0,00
9027 30	D	0 %		0 %	0,00
9027 50	D	0 %		0 %	0,00
9027 80	D	0 %		0 %	30 638,03
9028 10	D	0 %		0 %	0,00
9028 20	D	0 %		0 %	26 759,55
9028 30	D	0 %		0 %	14,31
9028 90	D	0 %		0 %	0,00
9029 10	D	0 %		0 %	28,93
9029 20	D	0 %		0 %	0,00
9029 90	D	0 %		0 %	0,00
9030 10	D	0 %		0 %	0,00
9030 20	D	0 %		0 %	885,67
9030 31	D	0 %		0 %	0,00
9030 32	D	0 %		0 %	0,00
9030 33	D	0 %		0 %	0,00
9030 39	D	0 %		0 %	4 649,31
9030 40	D	0 %		0 %	0,00
9030 82	D	0 %		0 %	0,00
9030 84	D	0 %		0 %	0,00
9030 89	D	0 %		0 %	210,55
9030 90	D	0 %		0 %	0,00
9031 10	D	0 %		0 %	0,00
9031 20	D	0 %		0 %	0,00
9031 41	D	0 %		0 %	0,00
9031 49	D	0 %		0 %	0,00
9031 80	D	0 %		0 %	6 218,92
9031 90	D	0 %		0 %	0,00

HS-nr	Kat. i CET	CET-sats	Förberedande period		Värde i USD
			2008–2012	Tullsats 2013	Genomsnittlig import 2004–2006
9032 10	D	0 %		0 %	0,00
9032 20	D	0 %		0 %	1 548,73
9032 81	D	0 %		0 %	0,00
9032 89	D	0 %		0 %	20,33
9032 90	D	0 %		0 %	0,00
9033 00	D	0 %		0 %	715,25
9104 00	D	0 %		0 %	0,00
9106 10	D	0 %		0 %	0,00
9106 90	D	0 %		0 %	150,98
9107 00	D	0 %		0 %	0,00
9301 11	D	0 %		0 %	0,00
9301 19	D	0 %		0 %	0,00
9301 20	D	0 %		0 %	0,00
9301 90	D	0 %		0 %	0,00
9401 10	D	0 %		0 %	39,38
9402 10	D	0 %		0 %	6 630,04
9402 90	D	0 %		0 %	104 898,38
9508 10	D	0 %		0 %	0,00
9508 90	D	0 %		0 %	0,00
9618 00	D	0 %		0 %	0,00
					6 836 871,68
Total import från EU					31 783 748,37
Total import av råvaror och kapitalvaror					6 836 871,68
Råvarors och kapitalvarors andel av total import					21,51 %

Tidsplan för liberalisering

			Förberedande period	Tullsänkning (%)									Värde i USD
Komorerna – Halvfabrikat			2008–2013	20 %			50 %			70 %		100 %	Genomsnittlig import 2004–2006
HS-nr	Kat. i CET	CET-sats	2008–2013	Tull 2014	Tull 2015	Tull 2016	Tull 2017	Tull 2018	Tull 2019	Tull 2020	Tull 2021	Tull 2022	Genomsnittlig import 2004–2006
0210 11	B	10 %		8 %	8 %	8 %	5 %	5 %	5 %	3 %	3 %	0 %	0,00
0210 12	B	10 %		8 %	8 %	8 %	5 %	5 %	5 %	3 %	3 %	0 %	111,17
0210 19	B	10 %		8 %	8 %	8 %	5 %	5 %	5 %	3 %	3 %	0 %	374,72

			Förberedande period	Tullsänkning (%)									
Komorerna – Halvfabrikat				20 %			50 %			70 %		100 %	Värde i USD
HS-nr	Kat. i CET	CET-sats	2008–2013	Tull 2014	Tull 2015	Tull 2016	Tull 2017	Tull 2018	Tull 2019	Tull 2020	Tull 2021	Tull 2022	Genomsnittlig import 2004–2006
0210 20	B	10 %		8 %	8 %	8 %	5 %	5 %	5 %	3 %	3 %	0 %	0,00
0210 91	B	10 %		8 %	8 %	8 %	5 %	5 %	5 %	3 %	3 %	0 %	0,00
0210 92	B	10 %		8 %	8 %	8 %	5 %	5 %	5 %	3 %	3 %	0 %	127,00
0210 93	B	10 %		8 %	8 %	8 %	5 %	5 %	5 %	3 %	3 %	0 %	0,00
0210 99	B	10 %		8 %	8 %	8 %	5 %	5 %	5 %	3 %	3 %	0 %	0,00
0305 10	B	10 %		8 %	8 %	8 %	5 %	5 %	5 %	3 %	3 %	0 %	0,00
0305 20	B	10 %		8 %	8 %	8 %	5 %	5 %	5 %	3 %	3 %	0 %	0,00
0305 30	B	10 %		8 %	8 %	8 %	5 %	5 %	5 %	3 %	3 %	0 %	0,00
0305 41	B	10 %		8 %	8 %	8 %	5 %	5 %	5 %	3 %	3 %	0 %	67,33
0305 42	B	10 %		8 %	8 %	8 %	5 %	5 %	5 %	3 %	3 %	0 %	0,00
0305 49	B	10 %		8 %	8 %	8 %	5 %	5 %	5 %	3 %	3 %	0 %	110,33
0402 29	B	10 %		8 %	8 %	8 %	5 %	5 %	5 %	3 %	3 %	0 %	0,00
0402 91	B	10 %		8 %	8 %	8 %	5 %	5 %	5 %	3 %	3 %	0 %	0,00
0402 99	B	10 %		8 %	8 %	8 %	5 %	5 %	5 %	3 %	3 %	0 %	20 838,31
0404 10	B	10 %		8 %	8 %	8 %	5 %	5 %	5 %	3 %	3 %	0 %	477,41
0404 90	B	10 %		8 %	8 %	8 %	5 %	5 %	5 %	3 %	3 %	0 %	0,00
0408 11	B	10 %		8 %	8 %	8 %	5 %	5 %	5 %	3 %	3 %	0 %	0,00
0408 19	B	10 %		8 %	8 %	8 %	5 %	5 %	5 %	3 %	3 %	0 %	0,00
0408 91	B	10 %		8 %	8 %	8 %	5 %	5 %	5 %	3 %	3 %	0 %	0,00
0408 99	B	10 %		8 %	8 %	8 %	5 %	5 %	5 %	3 %	3 %	0 %	0,00
0410 00	B	10 %		8 %	8 %	8 %	5 %	5 %	5 %	3 %	3 %	0 %	0,00
0711 20	B	10 %		8 %	8 %	8 %	5 %	5 %	5 %	3 %	3 %	0 %	0,00
0711 40	B	10 %		8 %	8 %	8 %	5 %	5 %	5 %	3 %	3 %	0 %	0,00
0711 51	B	10 %		8 %	8 %	8 %	5 %	5 %	5 %	3 %	3 %	0 %	0,00
0711 59	B	10 %		8 %	8 %	8 %	5 %	5 %	5 %	3 %	3 %	0 %	0,00
0711 90	B	10 %		8 %	8 %	8 %	5 %	5 %	5 %	3 %	3 %	0 %	1 457,95
0712 20	B	10 %		8 %	8 %	8 %	5 %	5 %	5 %	3 %	3 %	0 %	0,00
0712 31	B	10 %		8 %	8 %	8 %	5 %	5 %	5 %	3 %	3 %	0 %	0,00
0712 32	B	10 %		8 %	8 %	8 %	5 %	5 %	5 %	3 %	3 %	0 %	0,00
0712 33	B	10 %		8 %	8 %	8 %	5 %	5 %	5 %	3 %	3 %	0 %	0,00
0712 39	B	10 %		8 %	8 %	8 %	5 %	5 %	5 %	3 %	3 %	0 %	0,00
0712 90	B	10 %		8 %	8 %	8 %	5 %	5 %	5 %	3 %	3 %	0 %	0,00

			Förberedande period	Tullsänkning (%)									
Komorenerna – Halvfabrikat				20 %			50 %			70 %		100 %	Värde i USD
HS-nr	Kat. i CET	CET-sats	2008–2013	Tull 2014	Tull 2015	Tull 2016	Tull 2017	Tull 2018	Tull 2019	Tull 2020	Tull 2021	Tull 2022	Genomsnittlig import 2004–2006
0901 21	B	10 %		8 %	8 %	8 %	5 %	5 %	5 %	3 %	3 %	0 %	1 863,36
0901 22	B	10 %		8 %	8 %	8 %	5 %	5 %	5 %	3 %	3 %	0 %	328,69
1102 10	B	10 %		8 %	8 %	8 %	5 %	5 %	5 %	3 %	3 %	0 %	0,00
1102 20	B	10 %		8 %	8 %	8 %	5 %	5 %	5 %	3 %	3 %	0 %	3 326,68
1102 90	B	10 %		8 %	8 %	8 %	5 %	5 %	5 %	3 %	3 %	0 %	10 107,53
1103 11	B	10 %		8 %	8 %	8 %	5 %	5 %	5 %	3 %	3 %	0 %	0,00
1103 13	B	10 %		8 %	8 %	8 %	5 %	5 %	5 %	3 %	3 %	0 %	0,00
1103 19	B	10 %		8 %	8 %	8 %	5 %	5 %	5 %	3 %	3 %	0 %	6,19
1103 20	B	10 %		8 %	8 %	8 %	5 %	5 %	5 %	3 %	3 %	0 %	0,00
1104 12	B	10 %		8 %	8 %	8 %	5 %	5 %	5 %	3 %	3 %	0 %	0,00
1104 19	B	10 %		8 %	8 %	8 %	5 %	5 %	5 %	3 %	3 %	0 %	0,00
1104 22	B	10 %		8 %	8 %	8 %	5 %	5 %	5 %	3 %	3 %	0 %	0,00
1104 23	B	10 %		8 %	8 %	8 %	5 %	5 %	5 %	3 %	3 %	0 %	0,00
1104 29	B	10 %		8 %	8 %	8 %	5 %	5 %	5 %	3 %	3 %	0 %	0,00
1104 30	B	10 %		8 %	8 %	8 %	5 %	5 %	5 %	3 %	3 %	0 %	0,00
1105 10	B	10 %		8 %	8 %	8 %	5 %	5 %	5 %	3 %	3 %	0 %	26,33
1105 20	B	10 %		8 %	8 %	8 %	5 %	5 %	5 %	3 %	3 %	0 %	272,17
1106 10	B	10 %		8 %	8 %	8 %	5 %	5 %	5 %	3 %	3 %	0 %	0,00
1106 20	B	10 %		8 %	8 %	8 %	5 %	5 %	5 %	3 %	3 %	0 %	0,00
1106 30	B	10 %		8 %	8 %	8 %	5 %	5 %	5 %	3 %	3 %	0 %	0,00
1107 10	B	10 %		8 %	8 %	8 %	5 %	5 %	5 %	3 %	3 %	0 %	0,00
1107 20	B	10 %		8 %	8 %	8 %	5 %	5 %	5 %	3 %	3 %	0 %	0,00
1108 11	B	10 %		8 %	8 %	8 %	5 %	5 %	5 %	3 %	3 %	0 %	0,00
1108 12	B	10 %		8 %	8 %	8 %	5 %	5 %	5 %	3 %	3 %	0 %	0,00
1108 13	B	10 %		8 %	8 %	8 %	5 %	5 %	5 %	3 %	3 %	0 %	393,00
1108 19	B	10 %		8 %	8 %	8 %	5 %	5 %	5 %	3 %	3 %	0 %	0,00
1108 20	B	10 %		8 %	8 %	8 %	5 %	5 %	5 %	3 %	3 %	0 %	0,00
1109 00	B	10 %		8 %	8 %	8 %	5 %	5 %	5 %	3 %	3 %	0 %	0,00
1208 10	B	10 %		8 %	8 %	8 %	5 %	5 %	5 %	3 %	3 %	0 %	0,00
1208 90	B	10 %		8 %	8 %	8 %	5 %	5 %	5 %	3 %	3 %	0 %	0,00
1302 13	B	10 %		8 %	8 %	8 %	5 %	5 %	5 %	3 %	3 %	0 %	0,00
1302 31	B	10 %		8 %	8 %	8 %	5 %	5 %	5 %	3 %	3 %	0 %	0,00

			Förberedande period	Tullsänkning (%)									
Komorerna – Halvfabrikat				20 %			50 %			70 %		100 %	Värde i USD
HS-nr	Kat. i CET	CET-sats	2008–2013	Tull 2014	Tull 2015	Tull 2016	Tull 2017	Tull 2018	Tull 2019	Tull 2020	Tull 2021	Tull 2022	Genomsnittlig import 2004–2006
1302 32	B	10 %		8 %	8 %	8 %	5 %	5 %	5 %	3 %	3 %	0 %	0,00
1302 39	B	10 %		8 %	8 %	8 %	5 %	5 %	5 %	3 %	3 %	0 %	0,00
1501 00	B	10 %		8 %	8 %	8 %	5 %	5 %	5 %	3 %	3 %	0 %	0,00
1502 00	B	10 %		8 %	8 %	8 %	5 %	5 %	5 %	3 %	3 %	0 %	0,00
1503 00	B	10 %		8 %	8 %	8 %	5 %	5 %	5 %	3 %	3 %	0 %	0,00
1504 10	B	10 %		8 %	8 %	8 %	5 %	5 %	5 %	3 %	3 %	0 %	0,00
1504 20	B	10 %		8 %	8 %	8 %	5 %	5 %	5 %	3 %	3 %	0 %	0,00
1504 30	B	10 %		8 %	8 %	8 %	5 %	5 %	5 %	3 %	3 %	0 %	0,00
1505 00	B	10 %		8 %	8 %	8 %	5 %	5 %	5 %	3 %	3 %	0 %	0,00
1506 00	B	10 %		8 %	8 %	8 %	5 %	5 %	5 %	3 %	3 %	0 %	8,33
1507 10	B	10 %		8 %	8 %	8 %	5 %	5 %	5 %	3 %	3 %	0 %	28 464,80
1507 90	B	10 %		8 %	8 %	8 %	5 %	5 %	5 %	3 %	3 %	0 %	21 264,81
1508 10	B	10 %		8 %	8 %	8 %	5 %	5 %	5 %	3 %	3 %	0 %	0,00
1508 90	B	10 %		8 %	8 %	8 %	5 %	5 %	5 %	3 %	3 %	0 %	0,00
1509 10	B	10 %		8 %	8 %	8 %	5 %	5 %	5 %	3 %	3 %	0 %	632,00
1509 90	B	10 %		8 %	8 %	8 %	5 %	5 %	5 %	3 %	3 %	0 %	471,03
1511 10	B	10 %		8 %	8 %	8 %	5 %	5 %	5 %	3 %	3 %	0 %	0,00
1511 90	B	10 %		8 %	8 %	8 %	5 %	5 %	5 %	3 %	3 %	0 %	5 011,67
1512 11	B	10 %		8 %	8 %	8 %	5 %	5 %	5 %	3 %	3 %	0 %	0,00
1512 19	B	10 %		8 %	8 %	8 %	5 %	5 %	5 %	3 %	3 %	0 %	5 362,01
1512 21	B	10 %		8 %	8 %	8 %	5 %	5 %	5 %	3 %	3 %	0 %	0,00
1512 29	B	10 %		8 %	8 %	8 %	5 %	5 %	5 %	3 %	3 %	0 %	0,00
1513 11	B	10 %		8 %	8 %	8 %	5 %	5 %	5 %	3 %	3 %	0 %	0,00
1513 19	B	10 %		8 %	8 %	8 %	5 %	5 %	5 %	3 %	3 %	0 %	0,00
1513 21	B	10 %		8 %	8 %	8 %	5 %	5 %	5 %	3 %	3 %	0 %	0,00
1513 29	B	10 %		8 %	8 %	8 %	5 %	5 %	5 %	3 %	3 %	0 %	0,00
1514 11	B	10 %		8 %	8 %	8 %	5 %	5 %	5 %	3 %	3 %	0 %	0,00
1514 19	B	10 %		8 %	8 %	8 %	5 %	5 %	5 %	3 %	3 %	0 %	0,00
1514 91	B	10 %		8 %	8 %	8 %	5 %	5 %	5 %	3 %	3 %	0 %	0,00
1514 99	B	10 %		8 %	8 %	8 %	5 %	5 %	5 %	3 %	3 %	0 %	0,00
1515 11	B	10 %		8 %	8 %	8 %	5 %	5 %	5 %	3 %	3 %	0 %	0,00
1515 19	B	10 %		8 %	8 %	8 %	5 %	5 %	5 %	3 %	3 %	0 %	0,00

			Förberedande period	Tullsänkning (%)									
Komorenerna – Halvfabrikat				20 %			50 %			70 %		100 %	Värde i USD
HS-nr	Kat. i CET	CET-sats	2008–2013	Tull 2014	Tull 2015	Tull 2016	Tull 2017	Tull 2018	Tull 2019	Tull 2020	Tull 2021	Tull 2022	Genomsnittlig import 2004–2006
1515 21	B	10 %		8 %	8 %	8 %	5 %	5 %	5 %	3 %	3 %	0 %	0,00
1515 29	B	10 %		8 %	8 %	8 %	5 %	5 %	5 %	3 %	3 %	0 %	0,00
1515 30	B	10 %		8 %	8 %	8 %	5 %	5 %	5 %	3 %	3 %	0 %	0,00
1515 50	B	10 %		8 %	8 %	8 %	5 %	5 %	5 %	3 %	3 %	0 %	0,00
1516 10	B	10 %		8 %	8 %	8 %	5 %	5 %	5 %	3 %	3 %	0 %	12 282,67
1516 20	B	10 %		8 %	8 %	8 %	5 %	5 %	5 %	3 %	3 %	0 %	72 123,32
1518 00	B	10 %		8 %	8 %	8 %	5 %	5 %	5 %	3 %	3 %	0 %	305,18
1520 00	B	10 %		8 %	8 %	8 %	5 %	5 %	5 %	3 %	3 %	0 %	0,00
1521 10	B	10 %		8 %	8 %	8 %	5 %	5 %	5 %	3 %	3 %	0 %	0,00
1521 90	B	10 %		8 %	8 %	8 %	5 %	5 %	5 %	3 %	3 %	0 %	0,00
1603 00	B	10 %		8 %	8 %	8 %	5 %	5 %	5 %	3 %	3 %	0 %	0,00
1701 11	B	10 %		8 %	8 %	8 %	5 %	5 %	5 %	3 %	3 %	0 %	19 082,08
1701 12	B	10 %		8 %	8 %	8 %	5 %	5 %	5 %	3 %	3 %	0 %	214,58
1701 91	B	10 %		8 %	8 %	8 %	5 %	5 %	5 %	3 %	3 %	0 %	211,51
1701 99	B	10 %		8 %	8 %	8 %	5 %	5 %	5 %	3 %	3 %	0 %	122 675,09
1702 11	B	10 %		8 %	8 %	8 %	5 %	5 %	5 %	3 %	3 %	0 %	0,00
1702 19	B	10 %		8 %	8 %	8 %	5 %	5 %	5 %	3 %	3 %	0 %	0,00
1702 20	B	10 %		8 %	8 %	8 %	5 %	5 %	5 %	3 %	3 %	0 %	0,00
1702 30	B	10 %		8 %	8 %	8 %	5 %	5 %	5 %	3 %	3 %	0 %	0,00
1702 40	B	10 %		8 %	8 %	8 %	5 %	5 %	5 %	3 %	3 %	0 %	0,00
1702 50	B	10 %		8 %	8 %	8 %	5 %	5 %	5 %	3 %	3 %	0 %	0,00
1702 60	B	10 %		8 %	8 %	8 %	5 %	5 %	5 %	3 %	3 %	0 %	14,93
1702 90	B	10 %		8 %	8 %	8 %	5 %	5 %	5 %	3 %	3 %	0 %	53,67
1703 10	B	10 %		8 %	8 %	8 %	5 %	5 %	5 %	3 %	3 %	0 %	0,00
1703 90	B	10 %		8 %	8 %	8 %	5 %	5 %	5 %	3 %	3 %	0 %	0,00
1803 10	B	10 %		8 %	8 %	8 %	5 %	5 %	5 %	3 %	3 %	0 %	0,00
1803 20	B	10 %		8 %	8 %	8 %	5 %	5 %	5 %	3 %	3 %	0 %	0,00
1804 00	B	10 %		8 %	8 %	8 %	5 %	5 %	5 %	3 %	3 %	0 %	0,00
1805 00	B	10 %		8 %	8 %	8 %	5 %	5 %	5 %	3 %	3 %	0 %	162,67
1806 10	B	10 %		8 %	8 %	8 %	5 %	5 %	5 %	3 %	3 %	0 %	124,03
1806 20	B	10 %		8 %	8 %	8 %	5 %	5 %	5 %	3 %	3 %	0 %	0,00
1901 90	B	10 %		8 %	8 %	8 %	5 %	5 %	5 %	3 %	3 %	0 %	20 576,79

			Förberedande period	Tullsänkning (%)									
Komorerna – Halvfabrikat				20 %			50 %			70 %		100 %	Värde i USD
HS-nr	Kat. i CET	CET-sats	2008–2013	Tull 2014	Tull 2015	Tull 2016	Tull 2017	Tull 2018	Tull 2019	Tull 2020	Tull 2021	Tull 2022	Genomsnittlig import 2004–2006
1903 00	B	10 %		8 %	8 %	8 %	5 %	5 %	5 %	3 %	3 %	0 %	0,00
2102 10	B	10 %		8 %	8 %	8 %	5 %	5 %	5 %	3 %	3 %	0 %	12 878,42
2102 20	B	10 %		8 %	8 %	8 %	5 %	5 %	5 %	3 %	3 %	0 %	0,00
2102 30	B	10 %		8 %	8 %	8 %	5 %	5 %	5 %	3 %	3 %	0 %	12 219,93
2207 10	B	10 %		8 %	8 %	8 %	5 %	5 %	5 %	3 %	3 %	0 %	10 294,45
2207 20	B	10 %		8 %	8 %	8 %	5 %	5 %	5 %	3 %	3 %	0 %	884,50
2301 10	B	10 %		8 %	8 %	8 %	5 %	5 %	5 %	3 %	3 %	0 %	0,00
2301 20	B	10 %		8 %	8 %	8 %	5 %	5 %	5 %	3 %	3 %	0 %	0,00
2304 00	B	10 %		8 %	8 %	8 %	5 %	5 %	5 %	3 %	3 %	0 %	0,00
2305 00	B	10 %		8 %	8 %	8 %	5 %	5 %	5 %	3 %	3 %	0 %	0,00
2306 10	B	10 %		8 %	8 %	8 %	5 %	5 %	5 %	3 %	3 %	0 %	0,00
2306 20	B	10 %		8 %	8 %	8 %	5 %	5 %	5 %	3 %	3 %	0 %	0,00
2306 30	B	10 %		8 %	8 %	8 %	5 %	5 %	5 %	3 %	3 %	0 %	0,00
2306 41	B	10 %		8 %	8 %	8 %	5 %	5 %	5 %	3 %	3 %	0 %	0,00
2306 49	B	10 %		8 %	8 %	8 %	5 %	5 %	5 %	3 %	3 %	0 %	0,00
2306 50	B	10 %		8 %	8 %	8 %	5 %	5 %	5 %	3 %	3 %	0 %	0,00
2306 60	B	10 %		8 %	8 %	8 %	5 %	5 %	5 %	3 %	3 %	0 %	0,00
2306 90	B	10 %		8 %	8 %	8 %	5 %	5 %	5 %	3 %	3 %	0 %	20,69
2307 00	B	10 %		8 %	8 %	8 %	5 %	5 %	5 %	3 %	3 %	0 %	0,00
2309 90	B	10 %		8 %	8 %	8 %	5 %	5 %	5 %	3 %	3 %	0 %	20 390,43
2520 20	B	10 %		8 %	8 %	8 %	5 %	5 %	5 %	3 %	3 %	0 %	44,31
2522 10	B	10 %		8 %	8 %	8 %	5 %	5 %	5 %	3 %	3 %	0 %	124,67
2522 20	B	10 %		8 %	8 %	8 %	5 %	5 %	5 %	3 %	3 %	0 %	1 042,22
2522 30	B	10 %		8 %	8 %	8 %	5 %	5 %	5 %	3 %	3 %	0 %	0,00
2523 10	B	10 %		8 %	8 %	8 %	5 %	5 %	5 %	3 %	3 %	0 %	4,15
2523 30	B	10 %		8 %	8 %	8 %	5 %	5 %	5 %	3 %	3 %	0 %	0,00
2523 90	B	10 %		8 %	8 %	8 %	5 %	5 %	5 %	3 %	3 %	0 %	398,45
2701 20	B	10 %		8 %	8 %	8 %	5 %	5 %	5 %	3 %	3 %	0 %	0,00
2702 20	B	10 %		8 %	8 %	8 %	5 %	5 %	5 %	3 %	3 %	0 %	0,00
2704 00	B	10 %		8 %	8 %	8 %	5 %	5 %	5 %	3 %	3 %	0 %	0,00
2705 00	B	10 %		8 %	8 %	8 %	5 %	5 %	5 %	3 %	3 %	0 %	0,00
2706 00	B	10 %		8 %	8 %	8 %	5 %	5 %	5 %	3 %	3 %	0 %	0,00

			Förberedande period	Tullsänkning (%)									
Komorenerna – Halvfabrikat				20 %			50 %			70 %		100 %	Värde i USD
HS-nr	Kat. i CET	CET-sats	2008–2013	Tull 2014	Tull 2015	Tull 2016	Tull 2017	Tull 2018	Tull 2019	Tull 2020	Tull 2021	Tull 2022	Genomsnittlig import 2004–2006
2707 10	B	10 %		8 %	8 %	8 %	5 %	5 %	5 %	3 %	3 %	0 %	0,00
2707 20	B	10 %		8 %	8 %	8 %	5 %	5 %	5 %	3 %	3 %	0 %	0,00
2707 30	B	10 %		8 %	8 %	8 %	5 %	5 %	5 %	3 %	3 %	0 %	0,00
2707 40	B	10 %		8 %	8 %	8 %	5 %	5 %	5 %	3 %	3 %	0 %	0,00
2707 50	B	10 %		8 %	8 %	8 %	5 %	5 %	5 %	3 %	3 %	0 %	0,00
2707 91	B	10 %		8 %	8 %	8 %	5 %	5 %	5 %	3 %	3 %	0 %	0,00
2707 99	B	10 %		8 %	8 %	8 %	5 %	5 %	5 %	3 %	3 %	0 %	152,04
2708 10	B	10 %		8 %	8 %	8 %	5 %	5 %	5 %	3 %	3 %	0 %	0,00
2708 20	B	10 %		8 %	8 %	8 %	5 %	5 %	5 %	3 %	3 %	0 %	0,00
2710 11	B	10 %		8 %	8 %	8 %	5 %	5 %	5 %	3 %	3 %	0 %	10 550,33
2710 19	B	10 %		8 %	8 %	8 %	5 %	5 %	5 %	3 %	3 %	0 %	1 134 925,34
2710 91	B	10 %		8 %	8 %	8 %	5 %	5 %	5 %	3 %	3 %	0 %	4 709,73
2710 99	B	10 %		8 %	8 %	8 %	5 %	5 %	5 %	3 %	3 %	0 %	0,00
2712 10	B	10 %		8 %	8 %	8 %	5 %	5 %	5 %	3 %	3 %	0 %	0,00
2712 20	B	10 %		8 %	8 %	8 %	5 %	5 %	5 %	3 %	3 %	0 %	0,00
2712 90	B	10 %		8 %	8 %	8 %	5 %	5 %	5 %	3 %	3 %	0 %	0,00
2713 11	B	10 %		8 %	8 %	8 %	5 %	5 %	5 %	3 %	3 %	0 %	0,00
2713 12	B	10 %		8 %	8 %	8 %	5 %	5 %	5 %	3 %	3 %	0 %	0,00
2713 20	B	10 %		8 %	8 %	8 %	5 %	5 %	5 %	3 %	3 %	0 %	0,00
2713 90	B	10 %		8 %	8 %	8 %	5 %	5 %	5 %	3 %	3 %	0 %	0,00
2715 00	B	10 %		8 %	8 %	8 %	5 %	5 %	5 %	3 %	3 %	0 %	14 982,82
2716 00	B	10 %		8 %	8 %	8 %	5 %	5 %	5 %	3 %	3 %	0 %	0,00
2801 10	B	10 %		8 %	8 %	8 %	5 %	5 %	5 %	3 %	3 %	0 %	7,42
2801 20	B	10 %		8 %	8 %	8 %	5 %	5 %	5 %	3 %	3 %	0 %	0,00
2801 30	B	10 %		8 %	8 %	8 %	5 %	5 %	5 %	3 %	3 %	0 %	0,00
2802 00	B	10 %		8 %	8 %	8 %	5 %	5 %	5 %	3 %	3 %	0 %	0,00
2803 00	B	10 %		8 %	8 %	8 %	5 %	5 %	5 %	3 %	3 %	0 %	0,00
2804 10	B	10 %		8 %	8 %	8 %	5 %	5 %	5 %	3 %	3 %	0 %	0,00
2804 21	B	10 %		8 %	8 %	8 %	5 %	5 %	5 %	3 %	3 %	0 %	0,00
2804 29	B	10 %		8 %	8 %	8 %	5 %	5 %	5 %	3 %	3 %	0 %	1 826,50
2804 30	B	10 %		8 %	8 %	8 %	5 %	5 %	5 %	3 %	3 %	0 %	0,00
2804 40	B	10 %		8 %	8 %	8 %	5 %	5 %	5 %	3 %	3 %	0 %	0,00

			Förberedande period	Tullsänkning (%)									
Komorerna – Halvfabrikat				20 %			50 %			70 %		100 %	Värde i USD
HS-nr	Kat. i CET	CET-sats	2008–2013	Tull 2014	Tull 2015	Tull 2016	Tull 2017	Tull 2018	Tull 2019	Tull 2020	Tull 2021	Tull 2022	Genomsnittlig import 2004–2006
2804 50	B	10 %		8 %	8 %	8 %	5 %	5 %	5 %	3 %	3 %	0 %	0,00
2804 61	B	10 %		8 %	8 %	8 %	5 %	5 %	5 %	3 %	3 %	0 %	0,00
2804 69	B	10 %		8 %	8 %	8 %	5 %	5 %	5 %	3 %	3 %	0 %	1 289,69
2804 70	B	10 %		8 %	8 %	8 %	5 %	5 %	5 %	3 %	3 %	0 %	0,00
2804 80	B	10 %		8 %	8 %	8 %	5 %	5 %	5 %	3 %	3 %	0 %	0,00
2804 90	B	10 %		8 %	8 %	8 %	5 %	5 %	5 %	3 %	3 %	0 %	0,00
2805 11	B	10 %		8 %	8 %	8 %	5 %	5 %	5 %	3 %	3 %	0 %	0,00
2805 12	B	10 %		8 %	8 %	8 %	5 %	5 %	5 %	3 %	3 %	0 %	0,00
2805 19	B	10 %		8 %	8 %	8 %	5 %	5 %	5 %	3 %	3 %	0 %	0,00
2805 30	B	10 %		8 %	8 %	8 %	5 %	5 %	5 %	3 %	3 %	0 %	0,00
2805 40	B	10 %		8 %	8 %	8 %	5 %	5 %	5 %	3 %	3 %	0 %	0,00
2806 10	B	10 %		8 %	8 %	8 %	5 %	5 %	5 %	3 %	3 %	0 %	282,00
2806 20	B	10 %		8 %	8 %	8 %	5 %	5 %	5 %	3 %	3 %	0 %	0,00
2807 00	B	10 %		8 %	8 %	8 %	5 %	5 %	5 %	3 %	3 %	0 %	0,00
2808 00	B	10 %		8 %	8 %	8 %	5 %	5 %	5 %	3 %	3 %	0 %	0,00
2809 10	B	10 %		8 %	8 %	8 %	5 %	5 %	5 %	3 %	3 %	0 %	0,00
2809 20	B	10 %		8 %	8 %	8 %	5 %	5 %	5 %	3 %	3 %	0 %	0,00
2810 00	B	10 %		8 %	8 %	8 %	5 %	5 %	5 %	3 %	3 %	0 %	0,00
2811 11	B	10 %		8 %	8 %	8 %	5 %	5 %	5 %	3 %	3 %	0 %	0,00
2811 19	B	10 %		8 %	8 %	8 %	5 %	5 %	5 %	3 %	3 %	0 %	0,00
2811 21	B	10 %		8 %	8 %	8 %	5 %	5 %	5 %	3 %	3 %	0 %	0,00
2811 22	B	10 %		8 %	8 %	8 %	5 %	5 %	5 %	3 %	3 %	0 %	0,00
2811 29	B	10 %		8 %	8 %	8 %	5 %	5 %	5 %	3 %	3 %	0 %	0,00
2812 10	B	10 %		8 %	8 %	8 %	5 %	5 %	5 %	3 %	3 %	0 %	0,00
2812 90	B	10 %		8 %	8 %	8 %	5 %	5 %	5 %	3 %	3 %	0 %	24,67
2813 10	B	10 %		8 %	8 %	8 %	5 %	5 %	5 %	3 %	3 %	0 %	0,00
2813 90	B	10 %		8 %	8 %	8 %	5 %	5 %	5 %	3 %	3 %	0 %	0,00
2814 10	B	10 %		8 %	8 %	8 %	5 %	5 %	5 %	3 %	3 %	0 %	0,00
2814 20	B	10 %		8 %	8 %	8 %	5 %	5 %	5 %	3 %	3 %	0 %	0,00
2815 11	B	10 %		8 %	8 %	8 %	5 %	5 %	5 %	3 %	3 %	0 %	614,33
2815 12	B	10 %		8 %	8 %	8 %	5 %	5 %	5 %	3 %	3 %	0 %	6,82
2815 20	B	10 %		8 %	8 %	8 %	5 %	5 %	5 %	3 %	3 %	0 %	0,00

			Förberedande period	Tullsänkning (%)									
Komorenerna – Halvfabrikat				20 %			50 %			70 %		100 %	Värde i USD
HS-nr	Kat. i CET	CET-sats	2008–2013	Tull 2014	Tull 2015	Tull 2016	Tull 2017	Tull 2018	Tull 2019	Tull 2020	Tull 2021	Tull 2022	Genomsnittlig import 2004–2006
2815 30	B	10 %		8 %	8 %	8 %	5 %	5 %	5 %	3 %	3 %	0 %	0,00
2816 10	B	10 %		8 %	8 %	8 %	5 %	5 %	5 %	3 %	3 %	0 %	0,00
2816 40	B	10 %		8 %	8 %	8 %	5 %	5 %	5 %	3 %	3 %	0 %	0,00
2817 00	B	10 %		8 %	8 %	8 %	5 %	5 %	5 %	3 %	3 %	0 %	0,00
2818 10	B	10 %		8 %	8 %	8 %	5 %	5 %	5 %	3 %	3 %	0 %	0,00
2818 20	B	10 %		8 %	8 %	8 %	5 %	5 %	5 %	3 %	3 %	0 %	0,00
2818 30	B	10 %		8 %	8 %	8 %	5 %	5 %	5 %	3 %	3 %	0 %	0,00
2819 10	B	10 %		8 %	8 %	8 %	5 %	5 %	5 %	3 %	3 %	0 %	0,00
2819 90	B	10 %		8 %	8 %	8 %	5 %	5 %	5 %	3 %	3 %	0 %	0,00
2820 10	B	10 %		8 %	8 %	8 %	5 %	5 %	5 %	3 %	3 %	0 %	0,00
2820 90	B	10 %		8 %	8 %	8 %	5 %	5 %	5 %	3 %	3 %	0 %	0,00
2821 10	B	10 %		8 %	8 %	8 %	5 %	5 %	5 %	3 %	3 %	0 %	970,00
2821 20	B	10 %		8 %	8 %	8 %	5 %	5 %	5 %	3 %	3 %	0 %	0,00
2822 00	B	10 %		8 %	8 %	8 %	5 %	5 %	5 %	3 %	3 %	0 %	0,00
2823 00	B	10 %		8 %	8 %	8 %	5 %	5 %	5 %	3 %	3 %	0 %	0,00
2824 10	B	10 %		8 %	8 %	8 %	5 %	5 %	5 %	3 %	3 %	0 %	0,00
2824 90	B	10 %		8 %	8 %	8 %	5 %	5 %	5 %	3 %	3 %	0 %	0,00
2825 10	B	10 %		8 %	8 %	8 %	5 %	5 %	5 %	3 %	3 %	0 %	0,00
2825 20	B	10 %		8 %	8 %	8 %	5 %	5 %	5 %	3 %	3 %	0 %	0,00
2825 30	B	10 %		8 %	8 %	8 %	5 %	5 %	5 %	3 %	3 %	0 %	0,00
2825 40	B	10 %		8 %	8 %	8 %	5 %	5 %	5 %	3 %	3 %	0 %	0,00
2825 50	B	10 %		8 %	8 %	8 %	5 %	5 %	5 %	3 %	3 %	0 %	0,00
2825 60	B	10 %		8 %	8 %	8 %	5 %	5 %	5 %	3 %	3 %	0 %	0,00
2825 70	B	10 %		8 %	8 %	8 %	5 %	5 %	5 %	3 %	3 %	0 %	0,00
2825 80	B	10 %		8 %	8 %	8 %	5 %	5 %	5 %	3 %	3 %	0 %	0,00
2825 90	B	10 %		8 %	8 %	8 %	5 %	5 %	5 %	3 %	3 %	0 %	0,00
2826 12	B	10 %		8 %	8 %	8 %	5 %	5 %	5 %	3 %	3 %	0 %	0,00
2826 19	B	10 %		8 %	8 %	8 %	5 %	5 %	5 %	3 %	3 %	0 %	0,00
2826 30	B	10 %		8 %	8 %	8 %	5 %	5 %	5 %	3 %	3 %	0 %	0,00
2826 90	B	10 %		8 %	8 %	8 %	5 %	5 %	5 %	3 %	3 %	0 %	58,76
2827 10	B	10 %		8 %	8 %	8 %	5 %	5 %	5 %	3 %	3 %	0 %	0,00
2827 20	B	10 %		8 %	8 %	8 %	5 %	5 %	5 %	3 %	3 %	0 %	0,00

			Förberedande period	Tullsänkning (%)									
Komorerna – Halvfabrikat				20 %			50 %			70 %		100 %	Värde i USD
HS-nr	Kat. i CET	CET-sats	2008–2013	Tull 2014	Tull 2015	Tull 2016	Tull 2017	Tull 2018	Tull 2019	Tull 2020	Tull 2021	Tull 2022	Genomsnittlig import 2004–2006
2827 31	B	10 %		8 %	8 %	8 %	5 %	5 %	5 %	3 %	3 %	0 %	0,00
2827 32	B	10 %		8 %	8 %	8 %	5 %	5 %	5 %	3 %	3 %	0 %	0,00
2827 35	B	10 %		8 %	8 %	8 %	5 %	5 %	5 %	3 %	3 %	0 %	0,00
2827 39	B	10 %		8 %	8 %	8 %	5 %	5 %	5 %	3 %	3 %	0 %	0,00
2827 41	B	10 %		8 %	8 %	8 %	5 %	5 %	5 %	3 %	3 %	0 %	0,00
2827 49	B	10 %		8 %	8 %	8 %	5 %	5 %	5 %	3 %	3 %	0 %	0,00
2827 51	B	10 %		8 %	8 %	8 %	5 %	5 %	5 %	3 %	3 %	0 %	0,00
2827 59	B	10 %		8 %	8 %	8 %	5 %	5 %	5 %	3 %	3 %	0 %	0,00
2827 60	B	10 %		8 %	8 %	8 %	5 %	5 %	5 %	3 %	3 %	0 %	907,20
2828 10	B	10 %		8 %	8 %	8 %	5 %	5 %	5 %	3 %	3 %	0 %	23 523,70
2828 90	B	10 %		8 %	8 %	8 %	5 %	5 %	5 %	3 %	3 %	0 %	20 077,22
2829 11	B	10 %		8 %	8 %	8 %	5 %	5 %	5 %	3 %	3 %	0 %	0,00
2829 19	B	10 %		8 %	8 %	8 %	5 %	5 %	5 %	3 %	3 %	0 %	0,00
2829 90	B	10 %		8 %	8 %	8 %	5 %	5 %	5 %	3 %	3 %	0 %	0,00
2830 10	B	10 %		8 %	8 %	8 %	5 %	5 %	5 %	3 %	3 %	0 %	0,00
2830 90	B	10 %		8 %	8 %	8 %	5 %	5 %	5 %	3 %	3 %	0 %	0,00
2831 10	B	10 %		8 %	8 %	8 %	5 %	5 %	5 %	3 %	3 %	0 %	0,00
2831 90	B	10 %		8 %	8 %	8 %	5 %	5 %	5 %	3 %	3 %	0 %	0,00
2832 10	B	10 %		8 %	8 %	8 %	5 %	5 %	5 %	3 %	3 %	0 %	0,00
2832 20	B	10 %		8 %	8 %	8 %	5 %	5 %	5 %	3 %	3 %	0 %	0,00
2832 30	B	10 %		8 %	8 %	8 %	5 %	5 %	5 %	3 %	3 %	0 %	0,00
2833 11	B	10 %		8 %	8 %	8 %	5 %	5 %	5 %	3 %	3 %	0 %	0,00
2833 19	B	10 %		8 %	8 %	8 %	5 %	5 %	5 %	3 %	3 %	0 %	0,00
2833 21	B	10 %		8 %	8 %	8 %	5 %	5 %	5 %	3 %	3 %	0 %	0,00
2833 22	B	10 %		8 %	8 %	8 %	5 %	5 %	5 %	3 %	3 %	0 %	0,00
2833 24	B	10 %		8 %	8 %	8 %	5 %	5 %	5 %	3 %	3 %	0 %	0,00
2833 25	B	10 %		8 %	8 %	8 %	5 %	5 %	5 %	3 %	3 %	0 %	0,00
2833 27	B	10 %		8 %	8 %	8 %	5 %	5 %	5 %	3 %	3 %	0 %	0,00
2833 29	B	10 %		8 %	8 %	8 %	5 %	5 %	5 %	3 %	3 %	0 %	0,00
2833 30	B	10 %		8 %	8 %	8 %	5 %	5 %	5 %	3 %	3 %	0 %	0,00
2833 40	B	10 %		8 %	8 %	8 %	5 %	5 %	5 %	3 %	3 %	0 %	0,00
2834 10	B	10 %		8 %	8 %	8 %	5 %	5 %	5 %	3 %	3 %	0 %	0,00

			Förberedande period	Tullsänkning (%)									
Komorenerna – Halvfabrikat				20 %			50 %			70 %		100 %	Värde i USD
HS-nr	Kat. i CET	CET-sats	2008–2013	Tull 2014	Tull 2015	Tull 2016	Tull 2017	Tull 2018	Tull 2019	Tull 2020	Tull 2021	Tull 2022	Genomsnittlig import 2004–2006
2834 21	B	10 %		8 %	8 %	8 %	5 %	5 %	5 %	3 %	3 %	0 %	0,00
2834 29	B	10 %		8 %	8 %	8 %	5 %	5 %	5 %	3 %	3 %	0 %	0,00
2835 10	B	10 %		8 %	8 %	8 %	5 %	5 %	5 %	3 %	3 %	0 %	0,00
2835 22	B	10 %		8 %	8 %	8 %	5 %	5 %	5 %	3 %	3 %	0 %	0,00
2835 24	B	10 %		8 %	8 %	8 %	5 %	5 %	5 %	3 %	3 %	0 %	0,00
2835 25	B	10 %		8 %	8 %	8 %	5 %	5 %	5 %	3 %	3 %	0 %	0,00
2835 26	B	10 %		8 %	8 %	8 %	5 %	5 %	5 %	3 %	3 %	0 %	0,00
2835 29	B	10 %		8 %	8 %	8 %	5 %	5 %	5 %	3 %	3 %	0 %	0,00
2835 31	B	10 %		8 %	8 %	8 %	5 %	5 %	5 %	3 %	3 %	0 %	0,00
2835 39	B	10 %		8 %	8 %	8 %	5 %	5 %	5 %	3 %	3 %	0 %	0,00
2836 20	B	10 %		8 %	8 %	8 %	5 %	5 %	5 %	3 %	3 %	0 %	99,00
2836 30	B	10 %		8 %	8 %	8 %	5 %	5 %	5 %	3 %	3 %	0 %	0,00
2836 40	B	10 %		8 %	8 %	8 %	5 %	5 %	5 %	3 %	3 %	0 %	0,00
2836 50	B	10 %		8 %	8 %	8 %	5 %	5 %	5 %	3 %	3 %	0 %	0,00
2836 60	B	10 %		8 %	8 %	8 %	5 %	5 %	5 %	3 %	3 %	0 %	0,00
2836 91	B	10 %		8 %	8 %	8 %	5 %	5 %	5 %	3 %	3 %	0 %	0,00
2836 92	B	10 %		8 %	8 %	8 %	5 %	5 %	5 %	3 %	3 %	0 %	0,00
2836 99	B	10 %		8 %	8 %	8 %	5 %	5 %	5 %	3 %	3 %	0 %	0,00
2837 11	B	10 %		8 %	8 %	8 %	5 %	5 %	5 %	3 %	3 %	0 %	0,00
2837 19	B	10 %		8 %	8 %	8 %	5 %	5 %	5 %	3 %	3 %	0 %	0,00
2837 20	B	10 %		8 %	8 %	8 %	5 %	5 %	5 %	3 %	3 %	0 %	0,00
2839 11	B	10 %		8 %	8 %	8 %	5 %	5 %	5 %	3 %	3 %	0 %	0,00
2839 19	B	10 %		8 %	8 %	8 %	5 %	5 %	5 %	3 %	3 %	0 %	0,00
2839 90	B	10 %		8 %	8 %	8 %	5 %	5 %	5 %	3 %	3 %	0 %	0,00
2840 11	B	10 %		8 %	8 %	8 %	5 %	5 %	5 %	3 %	3 %	0 %	0,00
2840 19	B	10 %		8 %	8 %	8 %	5 %	5 %	5 %	3 %	3 %	0 %	0,00
2840 20	B	10 %		8 %	8 %	8 %	5 %	5 %	5 %	3 %	3 %	0 %	0,00
2840 30	B	10 %		8 %	8 %	8 %	5 %	5 %	5 %	3 %	3 %	0 %	0,00
2841 30	B	10 %		8 %	8 %	8 %	5 %	5 %	5 %	3 %	3 %	0 %	0,00
2841 50	B	10 %		8 %	8 %	8 %	5 %	5 %	5 %	3 %	3 %	0 %	0,00
2841 61	B	10 %		8 %	8 %	8 %	5 %	5 %	5 %	3 %	3 %	0 %	0,00
2841 69	B	10 %		8 %	8 %	8 %	5 %	5 %	5 %	3 %	3 %	0 %	0,00

			Förberedande period	Tullsänkning (%)									
Komorerna – Halvfabrikat				20 %			50 %			70 %		100 %	Värde i USD
HS-nr	Kat. i CET	CET-sats	2008–2013	Tull 2014	Tull 2015	Tull 2016	Tull 2017	Tull 2018	Tull 2019	Tull 2020	Tull 2021	Tull 2022	Genomsnittlig import 2004–2006
2841 70	B	10 %		8 %	8 %	8 %	5 %	5 %	5 %	3 %	3 %	0 %	0,00
2841 80	B	10 %		8 %	8 %	8 %	5 %	5 %	5 %	3 %	3 %	0 %	0,00
2841 90	B	10 %		8 %	8 %	8 %	5 %	5 %	5 %	3 %	3 %	0 %	0,00
2842 10	B	10 %		8 %	8 %	8 %	5 %	5 %	5 %	3 %	3 %	0 %	0,00
2842 90	B	10 %		8 %	8 %	8 %	5 %	5 %	5 %	3 %	3 %	0 %	0,00
2843 10	B	10 %		8 %	8 %	8 %	5 %	5 %	5 %	3 %	3 %	0 %	0,00
2843 21	B	10 %		8 %	8 %	8 %	5 %	5 %	5 %	3 %	3 %	0 %	0,00
2843 29	B	10 %		8 %	8 %	8 %	5 %	5 %	5 %	3 %	3 %	0 %	0,00
2843 30	B	10 %		8 %	8 %	8 %	5 %	5 %	5 %	3 %	3 %	0 %	0,00
2843 90	B	10 %		8 %	8 %	8 %	5 %	5 %	5 %	3 %	3 %	0 %	1 138,05
2844 10	B	10 %		8 %	8 %	8 %	5 %	5 %	5 %	3 %	3 %	0 %	0,00
2844 20	B	10 %		8 %	8 %	8 %	5 %	5 %	5 %	3 %	3 %	0 %	0,00
2844 30	B	10 %		8 %	8 %	8 %	5 %	5 %	5 %	3 %	3 %	0 %	0,00
2844 40	B	10 %		8 %	8 %	8 %	5 %	5 %	5 %	3 %	3 %	0 %	0,00
2844 50	B	10 %		8 %	8 %	8 %	5 %	5 %	5 %	3 %	3 %	0 %	0,00
2845 10	B	10 %		8 %	8 %	8 %	5 %	5 %	5 %	3 %	3 %	0 %	0,00
2845 90	B	10 %		8 %	8 %	8 %	5 %	5 %	5 %	3 %	3 %	0 %	0,00
2846 10	B	10 %		8 %	8 %	8 %	5 %	5 %	5 %	3 %	3 %	0 %	0,00
2846 90	B	10 %		8 %	8 %	8 %	5 %	5 %	5 %	3 %	3 %	0 %	0,00
2847 00	B	10 %		8 %	8 %	8 %	5 %	5 %	5 %	3 %	3 %	0 %	112,87
2848 00	B	10 %		8 %	8 %	8 %	5 %	5 %	5 %	3 %	3 %	0 %	0,00
2849 10	B	10 %		8 %	8 %	8 %	5 %	5 %	5 %	3 %	3 %	0 %	0,00
2849 20	B	10 %		8 %	8 %	8 %	5 %	5 %	5 %	3 %	3 %	0 %	0,00
2849 90	B	10 %		8 %	8 %	8 %	5 %	5 %	5 %	3 %	3 %	0 %	0,00
2850 00	B	10 %		8 %	8 %	8 %	5 %	5 %	5 %	3 %	3 %	0 %	0,00
2851 00	B	10 %		8 %	8 %	8 %	5 %	5 %	5 %	3 %	3 %	0 %	45,33
2852 00	B	10 %		8 %	8 %	8 %	5 %	5 %	5 %	3 %	3 %	0 %	0,00
2853 00	B	10 %		8 %	8 %	8 %	5 %	5 %	5 %	3 %	3 %	0 %	0,00
2901 10	B	10 %		8 %	8 %	8 %	5 %	5 %	5 %	3 %	3 %	0 %	0,00
2901 21	B	10 %		8 %	8 %	8 %	5 %	5 %	5 %	3 %	3 %	0 %	0,00
2901 22	B	10 %		8 %	8 %	8 %	5 %	5 %	5 %	3 %	3 %	0 %	0,00
2901 23	B	10 %		8 %	8 %	8 %	5 %	5 %	5 %	3 %	3 %	0 %	0,00

			Förberedande period	Tullsänkning (%)									
Komorenerna – Halvfabrikat				20 %			50 %			70 %		100 %	Värde i USD
HS-nr	Kat. i CET	CET-sats	2008–2013	Tull 2014	Tull 2015	Tull 2016	Tull 2017	Tull 2018	Tull 2019	Tull 2020	Tull 2021	Tull 2022	Genomsnittlig import 2004–2006
2901 24	B	10 %		8 %	8 %	8 %	5 %	5 %	5 %	3 %	3 %	0 %	0,00
2901 29	B	10 %		8 %	8 %	8 %	5 %	5 %	5 %	3 %	3 %	0 %	0,00
2902 11	B	10 %		8 %	8 %	8 %	5 %	5 %	5 %	3 %	3 %	0 %	0,00
2902 19	B	10 %		8 %	8 %	8 %	5 %	5 %	5 %	3 %	3 %	0 %	0,00
2902 20	B	10 %		8 %	8 %	8 %	5 %	5 %	5 %	3 %	3 %	0 %	0,00
2902 30	B	10 %		8 %	8 %	8 %	5 %	5 %	5 %	3 %	3 %	0 %	0,00
2902 41	B	10 %		8 %	8 %	8 %	5 %	5 %	5 %	3 %	3 %	0 %	0,00
2902 42	B	10 %		8 %	8 %	8 %	5 %	5 %	5 %	3 %	3 %	0 %	0,00
2902 43	B	10 %		8 %	8 %	8 %	5 %	5 %	5 %	3 %	3 %	0 %	0,00
2902 44	B	10 %		8 %	8 %	8 %	5 %	5 %	5 %	3 %	3 %	0 %	0,00
2902 50	B	10 %		8 %	8 %	8 %	5 %	5 %	5 %	3 %	3 %	0 %	0,00
2902 60	B	10 %		8 %	8 %	8 %	5 %	5 %	5 %	3 %	3 %	0 %	0,00
2902 70	B	10 %		8 %	8 %	8 %	5 %	5 %	5 %	3 %	3 %	0 %	0,00
2902 90	B	10 %		8 %	8 %	8 %	5 %	5 %	5 %	3 %	3 %	0 %	0,00
2903 11	B	10 %		8 %	8 %	8 %	5 %	5 %	5 %	3 %	3 %	0 %	0,00
2903 12	B	10 %		8 %	8 %	8 %	5 %	5 %	5 %	3 %	3 %	0 %	0,00
2903 13	B	10 %		8 %	8 %	8 %	5 %	5 %	5 %	3 %	3 %	0 %	0,00
2903 14	B	10 %		8 %	8 %	8 %	5 %	5 %	5 %	3 %	3 %	0 %	0,00
2903 15	B	10 %		8 %	8 %	8 %	5 %	5 %	5 %	3 %	3 %	0 %	0,00
2903 19	B	10 %		8 %	8 %	8 %	5 %	5 %	5 %	3 %	3 %	0 %	0,00
2903 21	B	10 %		8 %	8 %	8 %	5 %	5 %	5 %	3 %	3 %	0 %	0,00
2903 22	B	10 %		8 %	8 %	8 %	5 %	5 %	5 %	3 %	3 %	0 %	0,00
2903 23	B	10 %		8 %	8 %	8 %	5 %	5 %	5 %	3 %	3 %	0 %	0,00
2903 29	B	10 %		8 %	8 %	8 %	5 %	5 %	5 %	3 %	3 %	0 %	0,00
2903 31	B	10 %		8 %	8 %	8 %	5 %	5 %	5 %	3 %	3 %	0 %	0,00
2903 39	B	10 %		8 %	8 %	8 %	5 %	5 %	5 %	3 %	3 %	0 %	0,00
2903 41	B	10 %		8 %	8 %	8 %	5 %	5 %	5 %	3 %	3 %	0 %	0,00
2903 42	B	10 %		8 %	8 %	8 %	5 %	5 %	5 %	3 %	3 %	0 %	0,00
2903 43	B	10 %		8 %	8 %	8 %	5 %	5 %	5 %	3 %	3 %	0 %	0,00
2903 44	B	10 %		8 %	8 %	8 %	5 %	5 %	5 %	3 %	3 %	0 %	0,00
2903 45	B	10 %		8 %	8 %	8 %	5 %	5 %	5 %	3 %	3 %	0 %	0,00
2903 46	B	10 %		8 %	8 %	8 %	5 %	5 %	5 %	3 %	3 %	0 %	0,00

			Förberedande period	Tullsänkning (%)									
Komorerna – Halvfabrikat				20 %			50 %			70 %		100 %	Värde i USD
HS-nr	Kat. i CET	CET-sats	2008–2013	Tull 2014	Tull 2015	Tull 2016	Tull 2017	Tull 2018	Tull 2019	Tull 2020	Tull 2021	Tull 2022	Genomsnittlig import 2004–2006
2903 47	B	10 %		8 %	8 %	8 %	5 %	5 %	5 %	3 %	3 %	0 %	0,00
2903 49	B	10 %		8 %	8 %	8 %	5 %	5 %	5 %	3 %	3 %	0 %	0,00
2903 51	B	10 %		8 %	8 %	8 %	5 %	5 %	5 %	3 %	3 %	0 %	0,00
2903 52	B	10 %		8 %	8 %	8 %	5 %	5 %	5 %	3 %	3 %	0 %	0,00
2903 59	B	10 %		8 %	8 %	8 %	5 %	5 %	5 %	3 %	3 %	0 %	0,00
2903 61	B	10 %		8 %	8 %	8 %	5 %	5 %	5 %	3 %	3 %	0 %	0,00
2903 62	B	10 %		8 %	8 %	8 %	5 %	5 %	5 %	3 %	3 %	0 %	0,00
2903 69	B	10 %		8 %	8 %	8 %	5 %	5 %	5 %	3 %	3 %	0 %	0,00
2904 10	B	10 %		8 %	8 %	8 %	5 %	5 %	5 %	3 %	3 %	0 %	0,00
2904 20	B	10 %		8 %	8 %	8 %	5 %	5 %	5 %	3 %	3 %	0 %	0,00
2904 90	B	10 %		8 %	8 %	8 %	5 %	5 %	5 %	3 %	3 %	0 %	0,00
2905 11	B	10 %		8 %	8 %	8 %	5 %	5 %	5 %	3 %	3 %	0 %	0,00
2905 12	B	10 %		8 %	8 %	8 %	5 %	5 %	5 %	3 %	3 %	0 %	6,15
2905 13	B	10 %		8 %	8 %	8 %	5 %	5 %	5 %	3 %	3 %	0 %	0,00
2905 14	B	10 %		8 %	8 %	8 %	5 %	5 %	5 %	3 %	3 %	0 %	0,00
2905 16	B	10 %		8 %	8 %	8 %	5 %	5 %	5 %	3 %	3 %	0 %	0,00
2905 17	B	10 %		8 %	8 %	8 %	5 %	5 %	5 %	3 %	3 %	0 %	0,00
2905 19	B	10 %		8 %	8 %	8 %	5 %	5 %	5 %	3 %	3 %	0 %	0,00
2905 22	B	10 %		8 %	8 %	8 %	5 %	5 %	5 %	3 %	3 %	0 %	0,00
2905 29	B	10 %		8 %	8 %	8 %	5 %	5 %	5 %	3 %	3 %	0 %	52,74
2905 31	B	10 %		8 %	8 %	8 %	5 %	5 %	5 %	3 %	3 %	0 %	0,00
2905 32	B	10 %		8 %	8 %	8 %	5 %	5 %	5 %	3 %	3 %	0 %	0,00
2905 39	B	10 %		8 %	8 %	8 %	5 %	5 %	5 %	3 %	3 %	0 %	0,00
2905 41	B	10 %		8 %	8 %	8 %	5 %	5 %	5 %	3 %	3 %	0 %	0,00
2905 42	B	10 %		8 %	8 %	8 %	5 %	5 %	5 %	3 %	3 %	0 %	0,00
2905 43	B	10 %		8 %	8 %	8 %	5 %	5 %	5 %	3 %	3 %	0 %	0,00
2905 44	B	10 %		8 %	8 %	8 %	5 %	5 %	5 %	3 %	3 %	0 %	0,00
2905 45	B	10 %		8 %	8 %	8 %	5 %	5 %	5 %	3 %	3 %	0 %	0,00
2905 49	B	10 %		8 %	8 %	8 %	5 %	5 %	5 %	3 %	3 %	0 %	0,00
2905 51	B	10 %		8 %	8 %	8 %	5 %	5 %	5 %	3 %	3 %	0 %	0,00
2905 59	B	10 %		8 %	8 %	8 %	5 %	5 %	5 %	3 %	3 %	0 %	0,00
2906 11	B	10 %		8 %	8 %	8 %	5 %	5 %	5 %	3 %	3 %	0 %	0,00

			Förberedande period	Tullsänkning (%)									
Komorenerna – Halvfabrikat				20 %			50 %			70 %		100 %	Värde i USD
HS-nr	Kat. i CET	CET-sats	2008–2013	Tull 2014	Tull 2015	Tull 2016	Tull 2017	Tull 2018	Tull 2019	Tull 2020	Tull 2021	Tull 2022	Genomsnittlig import 2004–2006
2906 12	B	10 %		8 %	8 %	8 %	5 %	5 %	5 %	3 %	3 %	0 %	0,00
2906 13	B	10 %		8 %	8 %	8 %	5 %	5 %	5 %	3 %	3 %	0 %	0,00
2906 19	B	10 %		8 %	8 %	8 %	5 %	5 %	5 %	3 %	3 %	0 %	0,00
2906 21	B	10 %		8 %	8 %	8 %	5 %	5 %	5 %	3 %	3 %	0 %	0,00
2906 29	B	10 %		8 %	8 %	8 %	5 %	5 %	5 %	3 %	3 %	0 %	0,00
2907 11	B	10 %		8 %	8 %	8 %	5 %	5 %	5 %	3 %	3 %	0 %	0,00
2907 12	B	10 %		8 %	8 %	8 %	5 %	5 %	5 %	3 %	3 %	0 %	0,00
2907 13	B	10 %		8 %	8 %	8 %	5 %	5 %	5 %	3 %	3 %	0 %	0,00
2907 15	B	10 %		8 %	8 %	8 %	5 %	5 %	5 %	3 %	3 %	0 %	0,00
2907 19	B	10 %		8 %	8 %	8 %	5 %	5 %	5 %	3 %	3 %	0 %	0,00
2907 21	B	10 %		8 %	8 %	8 %	5 %	5 %	5 %	3 %	3 %	0 %	0,00
2907 22	B	10 %		8 %	8 %	8 %	5 %	5 %	5 %	3 %	3 %	0 %	0,00
2907 23	B	10 %		8 %	8 %	8 %	5 %	5 %	5 %	3 %	3 %	0 %	0,00
2907 29	B	10 %		8 %	8 %	8 %	5 %	5 %	5 %	3 %	3 %	0 %	0,00
2908 11	B	10 %		8 %	8 %	8 %	5 %	5 %	5 %	3 %	3 %	0 %	0,00
2908 19	B	10 %		8 %	8 %	8 %	5 %	5 %	5 %	3 %	3 %	0 %	0,00
2908 91	B	10 %		8 %	8 %	8 %	5 %	5 %	5 %	3 %	3 %	0 %	0,00
2908 99	B	10 %		8 %	8 %	8 %	5 %	5 %	5 %	3 %	3 %	0 %	0,00
2909 11	B	10 %		8 %	8 %	8 %	5 %	5 %	5 %	3 %	3 %	0 %	0,00
2909 19	B	10 %		8 %	8 %	8 %	5 %	5 %	5 %	3 %	3 %	0 %	0,00
2909 20	B	10 %		8 %	8 %	8 %	5 %	5 %	5 %	3 %	3 %	0 %	0,00
2909 30	B	10 %		8 %	8 %	8 %	5 %	5 %	5 %	3 %	3 %	0 %	0,00
2909 41	B	10 %		8 %	8 %	8 %	5 %	5 %	5 %	3 %	3 %	0 %	0,00
2909 43	B	10 %		8 %	8 %	8 %	5 %	5 %	5 %	3 %	3 %	0 %	0,00
2909 44	B	10 %		8 %	8 %	8 %	5 %	5 %	5 %	3 %	3 %	0 %	0,00
2909 49	B	10 %		8 %	8 %	8 %	5 %	5 %	5 %	3 %	3 %	0 %	295,02
2909 50	B	10 %		8 %	8 %	8 %	5 %	5 %	5 %	3 %	3 %	0 %	0,00
2909 60	B	10 %		8 %	8 %	8 %	5 %	5 %	5 %	3 %	3 %	0 %	0,00
2910 10	B	10 %		8 %	8 %	8 %	5 %	5 %	5 %	3 %	3 %	0 %	0,00
2910 20	B	10 %		8 %	8 %	8 %	5 %	5 %	5 %	3 %	3 %	0 %	0,00
2910 30	B	10 %		8 %	8 %	8 %	5 %	5 %	5 %	3 %	3 %	0 %	0,00
2910 40	B	10 %		8 %	8 %	8 %	5 %	5 %	5 %	3 %	3 %	0 %	0,00

			Förberedande period	Tullsänkning (%)									
Komorerna – Halvfabrikat				20 %			50 %			70 %		100 %	Värde i USD
HS-nr	Kat. i CET	CET-sats	2008–2013	Tull 2014	Tull 2015	Tull 2016	Tull 2017	Tull 2018	Tull 2019	Tull 2020	Tull 2021	Tull 2022	Genomsnittlig import 2004–2006
2910 90	B	10 %		8 %	8 %	8 %	5 %	5 %	5 %	3 %	3 %	0 %	0,00
2911 00	B	10 %		8 %	8 %	8 %	5 %	5 %	5 %	3 %	3 %	0 %	0,00
2912 11	B	10 %		8 %	8 %	8 %	5 %	5 %	5 %	3 %	3 %	0 %	0,00
2912 12	B	10 %		8 %	8 %	8 %	5 %	5 %	5 %	3 %	3 %	0 %	0,00
2912 19	B	10 %		8 %	8 %	8 %	5 %	5 %	5 %	3 %	3 %	0 %	0,00
2912 21	B	10 %		8 %	8 %	8 %	5 %	5 %	5 %	3 %	3 %	0 %	0,00
2912 29	B	10 %		8 %	8 %	8 %	5 %	5 %	5 %	3 %	3 %	0 %	0,00
2912 30	B	10 %		8 %	8 %	8 %	5 %	5 %	5 %	3 %	3 %	0 %	0,00
2912 41	B	10 %		8 %	8 %	8 %	5 %	5 %	5 %	3 %	3 %	0 %	0,00
2912 42	B	10 %		8 %	8 %	8 %	5 %	5 %	5 %	3 %	3 %	0 %	0,00
2912 49	B	10 %		8 %	8 %	8 %	5 %	5 %	5 %	3 %	3 %	0 %	0,00
2912 50	B	10 %		8 %	8 %	8 %	5 %	5 %	5 %	3 %	3 %	0 %	0,00
2912 60	B	10 %		8 %	8 %	8 %	5 %	5 %	5 %	3 %	3 %	0 %	0,00
2913 00	B	10 %		8 %	8 %	8 %	5 %	5 %	5 %	3 %	3 %	0 %	0,00
2914 11	B	10 %		8 %	8 %	8 %	5 %	5 %	5 %	3 %	3 %	0 %	0,00
2914 12	B	10 %		8 %	8 %	8 %	5 %	5 %	5 %	3 %	3 %	0 %	0,00
2914 13	B	10 %		8 %	8 %	8 %	5 %	5 %	5 %	3 %	3 %	0 %	0,00
2914 19	B	10 %		8 %	8 %	8 %	5 %	5 %	5 %	3 %	3 %	0 %	0,00
2914 21	B	10 %		8 %	8 %	8 %	5 %	5 %	5 %	3 %	3 %	0 %	0,00
2914 22	B	10 %		8 %	8 %	8 %	5 %	5 %	5 %	3 %	3 %	0 %	0,00
2914 23	B	10 %		8 %	8 %	8 %	5 %	5 %	5 %	3 %	3 %	0 %	0,00
2914 29	B	10 %		8 %	8 %	8 %	5 %	5 %	5 %	3 %	3 %	0 %	0,00
2914 31	B	10 %		8 %	8 %	8 %	5 %	5 %	5 %	3 %	3 %	0 %	0,00
2914 39	B	10 %		8 %	8 %	8 %	5 %	5 %	5 %	3 %	3 %	0 %	0,00
2914 40	B	10 %		8 %	8 %	8 %	5 %	5 %	5 %	3 %	3 %	0 %	0,00
2914 50	B	10 %		8 %	8 %	8 %	5 %	5 %	5 %	3 %	3 %	0 %	0,00
2914 61	B	10 %		8 %	8 %	8 %	5 %	5 %	5 %	3 %	3 %	0 %	0,00
2914 69	B	10 %		8 %	8 %	8 %	5 %	5 %	5 %	3 %	3 %	0 %	0,00
2914 70	B	10 %		8 %	8 %	8 %	5 %	5 %	5 %	3 %	3 %	0 %	0,00
2915 11	B	10 %		8 %	8 %	8 %	5 %	5 %	5 %	3 %	3 %	0 %	0,00
2915 12	B	10 %		8 %	8 %	8 %	5 %	5 %	5 %	3 %	3 %	0 %	0,00
2915 13	B	10 %		8 %	8 %	8 %	5 %	5 %	5 %	3 %	3 %	0 %	0,00

			Förberedande period	Tullsänkning (%)									
Komorenerna – Halvfabrikat				20 %			50 %			70 %		100 %	Värde i USD
HS-nr	Kat. i CET	CET-sats	2008–2013	Tull 2014	Tull 2015	Tull 2016	Tull 2017	Tull 2018	Tull 2019	Tull 2020	Tull 2021	Tull 2022	Genomsnittlig import 2004–2006
2915 21	B	10 %		8 %	8 %	8 %	5 %	5 %	5 %	3 %	3 %	0 %	0,00
2915 24	B	10 %		8 %	8 %	8 %	5 %	5 %	5 %	3 %	3 %	0 %	0,00
2915 29	B	10 %		8 %	8 %	8 %	5 %	5 %	5 %	3 %	3 %	0 %	0,00
2915 31	B	10 %		8 %	8 %	8 %	5 %	5 %	5 %	3 %	3 %	0 %	0,00
2915 32	B	10 %		8 %	8 %	8 %	5 %	5 %	5 %	3 %	3 %	0 %	0,00
2915 33	B	10 %		8 %	8 %	8 %	5 %	5 %	5 %	3 %	3 %	0 %	0,00
2915 36	B	10 %		8 %	8 %	8 %	5 %	5 %	5 %	3 %	3 %	0 %	0,00
2915 39	B	10 %		8 %	8 %	8 %	5 %	5 %	5 %	3 %	3 %	0 %	0,00
2915 40	B	10 %		8 %	8 %	8 %	5 %	5 %	5 %	3 %	3 %	0 %	0,00
2915 50	B	10 %		8 %	8 %	8 %	5 %	5 %	5 %	3 %	3 %	0 %	0,00
2915 60	B	10 %		8 %	8 %	8 %	5 %	5 %	5 %	3 %	3 %	0 %	0,00
2915 70	B	10 %		8 %	8 %	8 %	5 %	5 %	5 %	3 %	3 %	0 %	0,00
2915 90	B	10 %		8 %	8 %	8 %	5 %	5 %	5 %	3 %	3 %	0 %	0,00
2916 11	B	10 %		8 %	8 %	8 %	5 %	5 %	5 %	3 %	3 %	0 %	0,00
2916 12	B	10 %		8 %	8 %	8 %	5 %	5 %	5 %	3 %	3 %	0 %	0,00
2916 13	B	10 %		8 %	8 %	8 %	5 %	5 %	5 %	3 %	3 %	0 %	0,00
2916 14	B	10 %		8 %	8 %	8 %	5 %	5 %	5 %	3 %	3 %	0 %	0,00
2916 15	B	10 %		8 %	8 %	8 %	5 %	5 %	5 %	3 %	3 %	0 %	0,00
2916 19	B	10 %		8 %	8 %	8 %	5 %	5 %	5 %	3 %	3 %	0 %	0,00
2916 20	B	10 %		8 %	8 %	8 %	5 %	5 %	5 %	3 %	3 %	0 %	0,00
2916 31	B	10 %		8 %	8 %	8 %	5 %	5 %	5 %	3 %	3 %	0 %	0,00
2916 32	B	10 %		8 %	8 %	8 %	5 %	5 %	5 %	3 %	3 %	0 %	0,00
2916 34	B	10 %		8 %	8 %	8 %	5 %	5 %	5 %	3 %	3 %	0 %	0,00
2916 35	B	10 %		8 %	8 %	8 %	5 %	5 %	5 %	3 %	3 %	0 %	0,00
2916 36	B	10 %		8 %	8 %	8 %	5 %	5 %	5 %	3 %	3 %	0 %	0,00
2916 39	B	10 %		8 %	8 %	8 %	5 %	5 %	5 %	3 %	3 %	0 %	222,33
2917 11	B	10 %		8 %	8 %	8 %	5 %	5 %	5 %	3 %	3 %	0 %	0,00
2917 12	B	10 %		8 %	8 %	8 %	5 %	5 %	5 %	3 %	3 %	0 %	0,00
2917 13	B	10 %		8 %	8 %	8 %	5 %	5 %	5 %	3 %	3 %	0 %	0,00
2917 14	B	10 %		8 %	8 %	8 %	5 %	5 %	5 %	3 %	3 %	0 %	0,00
2917 19	B	10 %		8 %	8 %	8 %	5 %	5 %	5 %	3 %	3 %	0 %	0,00
2917 20	B	10 %		8 %	8 %	8 %	5 %	5 %	5 %	3 %	3 %	0 %	0,00

			Förberedande period	Tullsänkning (%)									
Komorerna – Halvfabrikat				20 %			50 %			70 %		100 %	Värde i USD
HS-nr	Kat. i CET	CET-sats	2008–2013	Tull 2014	Tull 2015	Tull 2016	Tull 2017	Tull 2018	Tull 2019	Tull 2020	Tull 2021	Tull 2022	Genomsnittlig import 2004–2006
2917 32	B	10 %		8 %	8 %	8 %	5 %	5 %	5 %	3 %	3 %	0 %	0,00
2917 33	B	10 %		8 %	8 %	8 %	5 %	5 %	5 %	3 %	3 %	0 %	0,00
2917 34	B	10 %		8 %	8 %	8 %	5 %	5 %	5 %	3 %	3 %	0 %	0,00
2917 35	B	10 %		8 %	8 %	8 %	5 %	5 %	5 %	3 %	3 %	0 %	0,00
2917 36	B	10 %		8 %	8 %	8 %	5 %	5 %	5 %	3 %	3 %	0 %	0,00
2917 37	B	10 %		8 %	8 %	8 %	5 %	5 %	5 %	3 %	3 %	0 %	0,00
2917 39	B	10 %		8 %	8 %	8 %	5 %	5 %	5 %	3 %	3 %	0 %	0,00
2918 11	B	10 %		8 %	8 %	8 %	5 %	5 %	5 %	3 %	3 %	0 %	2 467,74
2918 12	B	10 %		8 %	8 %	8 %	5 %	5 %	5 %	3 %	3 %	0 %	0,00
2918 13	B	10 %		8 %	8 %	8 %	5 %	5 %	5 %	3 %	3 %	0 %	0,00
2918 14	B	10 %		8 %	8 %	8 %	5 %	5 %	5 %	3 %	3 %	0 %	0,00
2918 15	B	10 %		8 %	8 %	8 %	5 %	5 %	5 %	3 %	3 %	0 %	0,00
2918 16	B	10 %		8 %	8 %	8 %	5 %	5 %	5 %	3 %	3 %	0 %	0,00
2918 18	B	10 %		8 %	8 %	8 %	5 %	5 %	5 %	3 %	3 %	0 %	0,00
2918 19	B	10 %		8 %	8 %	8 %	5 %	5 %	5 %	3 %	3 %	0 %	0,00
2918 21	B	10 %		8 %	8 %	8 %	5 %	5 %	5 %	3 %	3 %	0 %	0,00
2918 22	B	10 %		8 %	8 %	8 %	5 %	5 %	5 %	3 %	3 %	0 %	0,00
2918 23	B	10 %		8 %	8 %	8 %	5 %	5 %	5 %	3 %	3 %	0 %	480,62
2918 29	B	10 %		8 %	8 %	8 %	5 %	5 %	5 %	3 %	3 %	0 %	0,00
2918 30	B	10 %		8 %	8 %	8 %	5 %	5 %	5 %	3 %	3 %	0 %	0,00
2918 91	B	10 %		8 %	8 %	8 %	5 %	5 %	5 %	3 %	3 %	0 %	0,00
2918 99	B	10 %		8 %	8 %	8 %	5 %	5 %	5 %	3 %	3 %	0 %	0,00
2919 10	B	10 %		8 %	8 %	8 %	5 %	5 %	5 %	3 %	3 %	0 %	0,00
2919 90	B	10 %		8 %	8 %	8 %	5 %	5 %	5 %	3 %	3 %	0 %	0,00
2920 11	B	10 %		8 %	8 %	8 %	5 %	5 %	5 %	3 %	3 %	0 %	0,00
2920 19	B	10 %		8 %	8 %	8 %	5 %	5 %	5 %	3 %	3 %	0 %	0,00
2920 90	B	10 %		8 %	8 %	8 %	5 %	5 %	5 %	3 %	3 %	0 %	0,00
2921 11	B	10 %		8 %	8 %	8 %	5 %	5 %	5 %	3 %	3 %	0 %	0,00
2921 19	B	10 %		8 %	8 %	8 %	5 %	5 %	5 %	3 %	3 %	0 %	0,00
2921 21	B	10 %		8 %	8 %	8 %	5 %	5 %	5 %	3 %	3 %	0 %	0,00
2921 22	B	10 %		8 %	8 %	8 %	5 %	5 %	5 %	3 %	3 %	0 %	0,00
2921 29	B	10 %		8 %	8 %	8 %	5 %	5 %	5 %	3 %	3 %	0 %	0,00

			Förberedande period	Tullsänkning (%)									
Komorenerna – Halvfabrikat				20 %			50 %			70 %		100 %	Värde i USD
HS-nr	Kat. i CET	CET-sats	2008–2013	Tull 2014	Tull 2015	Tull 2016	Tull 2017	Tull 2018	Tull 2019	Tull 2020	Tull 2021	Tull 2022	Genomsnittlig import 2004–2006
2921 30	B	10 %		8 %	8 %	8 %	5 %	5 %	5 %	3 %	3 %	0 %	0,00
2921 41	B	10 %		8 %	8 %	8 %	5 %	5 %	5 %	3 %	3 %	0 %	0,00
2921 42	B	10 %		8 %	8 %	8 %	5 %	5 %	5 %	3 %	3 %	0 %	0,00
2921 43	B	10 %		8 %	8 %	8 %	5 %	5 %	5 %	3 %	3 %	0 %	0,00
2921 44	B	10 %		8 %	8 %	8 %	5 %	5 %	5 %	3 %	3 %	0 %	0,00
2921 45	B	10 %		8 %	8 %	8 %	5 %	5 %	5 %	3 %	3 %	0 %	0,00
2921 46	B	10 %		8 %	8 %	8 %	5 %	5 %	5 %	3 %	3 %	0 %	0,00
2921 49	B	10 %		8 %	8 %	8 %	5 %	5 %	5 %	3 %	3 %	0 %	0,00
2921 51	B	10 %		8 %	8 %	8 %	5 %	5 %	5 %	3 %	3 %	0 %	0,00
2921 59	B	10 %		8 %	8 %	8 %	5 %	5 %	5 %	3 %	3 %	0 %	0,00
2922 11	B	10 %		8 %	8 %	8 %	5 %	5 %	5 %	3 %	3 %	0 %	0,00
2922 12	B	10 %		8 %	8 %	8 %	5 %	5 %	5 %	3 %	3 %	0 %	0,00
2922 13	B	10 %		8 %	8 %	8 %	5 %	5 %	5 %	3 %	3 %	0 %	0,00
2922 14	B	10 %		8 %	8 %	8 %	5 %	5 %	5 %	3 %	3 %	0 %	0,00
2922 19	B	10 %		8 %	8 %	8 %	5 %	5 %	5 %	3 %	3 %	0 %	0,00
2922 21	B	10 %		8 %	8 %	8 %	5 %	5 %	5 %	3 %	3 %	0 %	0,00
2922 29	B	10 %		8 %	8 %	8 %	5 %	5 %	5 %	3 %	3 %	0 %	0,00
2922 31	B	10 %		8 %	8 %	8 %	5 %	5 %	5 %	3 %	3 %	0 %	0,00
2922 39	B	10 %		8 %	8 %	8 %	5 %	5 %	5 %	3 %	3 %	0 %	0,00
2922 41	B	10 %		8 %	8 %	8 %	5 %	5 %	5 %	3 %	3 %	0 %	0,00
2922 42	B	10 %		8 %	8 %	8 %	5 %	5 %	5 %	3 %	3 %	0 %	127,07
2922 43	B	10 %		8 %	8 %	8 %	5 %	5 %	5 %	3 %	3 %	0 %	0,00
2922 44	B	10 %		8 %	8 %	8 %	5 %	5 %	5 %	3 %	3 %	0 %	0,00
2922 49	B	10 %		8 %	8 %	8 %	5 %	5 %	5 %	3 %	3 %	0 %	0,00
2922 50	B	10 %		8 %	8 %	8 %	5 %	5 %	5 %	3 %	3 %	0 %	0,00
2923 10	B	10 %		8 %	8 %	8 %	5 %	5 %	5 %	3 %	3 %	0 %	0,00
2923 20	B	10 %		8 %	8 %	8 %	5 %	5 %	5 %	3 %	3 %	0 %	0,00
2923 90	B	10 %		8 %	8 %	8 %	5 %	5 %	5 %	3 %	3 %	0 %	0,00
2924 11	B	10 %		8 %	8 %	8 %	5 %	5 %	5 %	3 %	3 %	0 %	0,00
2924 12	B	10 %		8 %	8 %	8 %	5 %	5 %	5 %	3 %	3 %	0 %	0,00
2924 19	B	10 %		8 %	8 %	8 %	5 %	5 %	5 %	3 %	3 %	0 %	0,00
2924 21	B	10 %		8 %	8 %	8 %	5 %	5 %	5 %	3 %	3 %	0 %	0,00

			Förberedande period	Tullsänkning (%)									
Komorerna – Halvfabrikat				20 %			50 %			70 %		100 %	Värde i USD
HS-nr	Kat. i CET	CET-sats	2008–2013	Tull 2014	Tull 2015	Tull 2016	Tull 2017	Tull 2018	Tull 2019	Tull 2020	Tull 2021	Tull 2022	Genomsnittlig import 2004–2006
2924 23	B	10 %		8 %	8 %	8 %	5 %	5 %	5 %	3 %	3 %	0 %	0,00
2924 24	B	10 %		8 %	8 %	8 %	5 %	5 %	5 %	3 %	3 %	0 %	0,00
2924 29	B	10 %		8 %	8 %	8 %	5 %	5 %	5 %	3 %	3 %	0 %	268,00
2925 11	B	10 %		8 %	8 %	8 %	5 %	5 %	5 %	3 %	3 %	0 %	0,00
2925 12	B	10 %		8 %	8 %	8 %	5 %	5 %	5 %	3 %	3 %	0 %	0,00
2925 19	B	10 %		8 %	8 %	8 %	5 %	5 %	5 %	3 %	3 %	0 %	0,00
2925 21	B	10 %		8 %	8 %	8 %	5 %	5 %	5 %	3 %	3 %	0 %	0,00
2925 29	B	10 %		8 %	8 %	8 %	5 %	5 %	5 %	3 %	3 %	0 %	0,00
2926 10	B	10 %		8 %	8 %	8 %	5 %	5 %	5 %	3 %	3 %	0 %	0,00
2926 20	B	10 %		8 %	8 %	8 %	5 %	5 %	5 %	3 %	3 %	0 %	0,00
2926 30	B	10 %		8 %	8 %	8 %	5 %	5 %	5 %	3 %	3 %	0 %	0,00
2926 90	B	10 %		8 %	8 %	8 %	5 %	5 %	5 %	3 %	3 %	0 %	0,00
2927 00	B	10 %		8 %	8 %	8 %	5 %	5 %	5 %	3 %	3 %	0 %	0,00
2928 00	B	10 %		8 %	8 %	8 %	5 %	5 %	5 %	3 %	3 %	0 %	0,00
2929 10	B	10 %		8 %	8 %	8 %	5 %	5 %	5 %	3 %	3 %	0 %	0,00
2929 90	B	10 %		8 %	8 %	8 %	5 %	5 %	5 %	3 %	3 %	0 %	0,00
2930 20	B	10 %		8 %	8 %	8 %	5 %	5 %	5 %	3 %	3 %	0 %	0,00
2930 30	B	10 %		8 %	8 %	8 %	5 %	5 %	5 %	3 %	3 %	0 %	0,00
2930 40	B	10 %		8 %	8 %	8 %	5 %	5 %	5 %	3 %	3 %	0 %	0,00
2930 50	B	10 %		8 %	8 %	8 %	5 %	5 %	5 %	3 %	3 %	0 %	0,00
2930 90	B	10 %		8 %	8 %	8 %	5 %	5 %	5 %	3 %	3 %	0 %	0,00
2931 00	B	10 %		8 %	8 %	8 %	5 %	5 %	5 %	3 %	3 %	0 %	1 172,67
2932 11	B	10 %		8 %	8 %	8 %	5 %	5 %	5 %	3 %	3 %	0 %	0,00
2932 12	B	10 %		8 %	8 %	8 %	5 %	5 %	5 %	3 %	3 %	0 %	0,00
2932 13	B	10 %		8 %	8 %	8 %	5 %	5 %	5 %	3 %	3 %	0 %	0,00
2932 19	B	10 %		8 %	8 %	8 %	5 %	5 %	5 %	3 %	3 %	0 %	0,00
2932 21	B	10 %		8 %	8 %	8 %	5 %	5 %	5 %	3 %	3 %	0 %	0,00
2932 29	B	10 %		8 %	8 %	8 %	5 %	5 %	5 %	3 %	3 %	0 %	0,00
2932 91	B	10 %		8 %	8 %	8 %	5 %	5 %	5 %	3 %	3 %	0 %	0,00
2932 92	B	10 %		8 %	8 %	8 %	5 %	5 %	5 %	3 %	3 %	0 %	0,00
2932 93	B	10 %		8 %	8 %	8 %	5 %	5 %	5 %	3 %	3 %	0 %	0,00
2932 94	B	10 %		8 %	8 %	8 %	5 %	5 %	5 %	3 %	3 %	0 %	0,00

			Förberedande period	Tullsänkning (%)									
Komorenerna – Halvfabrikat				20 %			50 %			70 %		100 %	Värde i USD
HS-nr	Kat. i CET	CET-sats	2008–2013	Tull 2014	Tull 2015	Tull 2016	Tull 2017	Tull 2018	Tull 2019	Tull 2020	Tull 2021	Tull 2022	Genomsnittlig import 2004–2006
2932 95	B	10 %		8 %	8 %	8 %	5 %	5 %	5 %	3 %	3 %	0 %	0,00
2932 99	B	10 %		8 %	8 %	8 %	5 %	5 %	5 %	3 %	3 %	0 %	0,00
2933 11	B	10 %		8 %	8 %	8 %	5 %	5 %	5 %	3 %	3 %	0 %	0,00
2933 19	B	10 %		8 %	8 %	8 %	5 %	5 %	5 %	3 %	3 %	0 %	0,00
2933 21	B	10 %		8 %	8 %	8 %	5 %	5 %	5 %	3 %	3 %	0 %	0,00
2933 29	B	10 %		8 %	8 %	8 %	5 %	5 %	5 %	3 %	3 %	0 %	0,00
2933 31	B	10 %		8 %	8 %	8 %	5 %	5 %	5 %	3 %	3 %	0 %	0,00
2933 32	B	10 %		8 %	8 %	8 %	5 %	5 %	5 %	3 %	3 %	0 %	0,00
2933 33	B	10 %		8 %	8 %	8 %	5 %	5 %	5 %	3 %	3 %	0 %	0,00
2933 39	B	10 %		8 %	8 %	8 %	5 %	5 %	5 %	3 %	3 %	0 %	0,00
2933 41	B	10 %		8 %	8 %	8 %	5 %	5 %	5 %	3 %	3 %	0 %	0,00
2933 49	B	10 %		8 %	8 %	8 %	5 %	5 %	5 %	3 %	3 %	0 %	0,00
2933 52	B	10 %		8 %	8 %	8 %	5 %	5 %	5 %	3 %	3 %	0 %	0,00
2933 53	B	10 %		8 %	8 %	8 %	5 %	5 %	5 %	3 %	3 %	0 %	0,00
2933 54	B	10 %		8 %	8 %	8 %	5 %	5 %	5 %	3 %	3 %	0 %	1 357,67
2933 55	B	10 %		8 %	8 %	8 %	5 %	5 %	5 %	3 %	3 %	0 %	0,00
2933 59	B	10 %		8 %	8 %	8 %	5 %	5 %	5 %	3 %	3 %	0 %	0,00
2933 61	B	10 %		8 %	8 %	8 %	5 %	5 %	5 %	3 %	3 %	0 %	0,00
2933 69	B	10 %		8 %	8 %	8 %	5 %	5 %	5 %	3 %	3 %	0 %	0,00
2933 71	B	10 %		8 %	8 %	8 %	5 %	5 %	5 %	3 %	3 %	0 %	0,00
2933 72	B	10 %		8 %	8 %	8 %	5 %	5 %	5 %	3 %	3 %	0 %	0,00
2933 79	B	10 %		8 %	8 %	8 %	5 %	5 %	5 %	3 %	3 %	0 %	0,00
2933 91	B	10 %		8 %	8 %	8 %	5 %	5 %	5 %	3 %	3 %	0 %	0,00
2933 99	B	10 %		8 %	8 %	8 %	5 %	5 %	5 %	3 %	3 %	0 %	0,00
2934 10	B	10 %		8 %	8 %	8 %	5 %	5 %	5 %	3 %	3 %	0 %	0,00
2934 20	B	10 %		8 %	8 %	8 %	5 %	5 %	5 %	3 %	3 %	0 %	0,00
2934 30	B	10 %		8 %	8 %	8 %	5 %	5 %	5 %	3 %	3 %	0 %	0,00
2934 91	B	10 %		8 %	8 %	8 %	5 %	5 %	5 %	3 %	3 %	0 %	0,00
2934 99	B	10 %		8 %	8 %	8 %	5 %	5 %	5 %	3 %	3 %	0 %	0,00
2935 00	B	10 %		8 %	8 %	8 %	5 %	5 %	5 %	3 %	3 %	0 %	0,00
2936 21	B	10 %		8 %	8 %	8 %	5 %	5 %	5 %	3 %	3 %	0 %	0,00
2936 22	B	10 %		8 %	8 %	8 %	5 %	5 %	5 %	3 %	3 %	0 %	0,00

			Förberedande period	Tullsänkning (%)									
Komorerna – Halvfabrikat				20 %			50 %			70 %		100 %	Värde i USD
HS-nr	Kat. i CET	CET-sats	2008–2013	Tull 2014	Tull 2015	Tull 2016	Tull 2017	Tull 2018	Tull 2019	Tull 2020	Tull 2021	Tull 2022	Genomsnittlig import 2004–2006
2936 23	B	10 %		8 %	8 %	8 %	5 %	5 %	5 %	3 %	3 %	0 %	0,00
2936 24	B	10 %		8 %	8 %	8 %	5 %	5 %	5 %	3 %	3 %	0 %	0,00
2936 25	B	10 %		8 %	8 %	8 %	5 %	5 %	5 %	3 %	3 %	0 %	0,00
2936 26	B	10 %		8 %	8 %	8 %	5 %	5 %	5 %	3 %	3 %	0 %	0,00
2936 27	B	10 %		8 %	8 %	8 %	5 %	5 %	5 %	3 %	3 %	0 %	1 061,33
2936 28	B	10 %		8 %	8 %	8 %	5 %	5 %	5 %	3 %	3 %	0 %	0,00
2936 29	B	10 %		8 %	8 %	8 %	5 %	5 %	5 %	3 %	3 %	0 %	0,00
2936 90	B	10 %		8 %	8 %	8 %	5 %	5 %	5 %	3 %	3 %	0 %	184,67
2937 11	B	10 %		8 %	8 %	8 %	5 %	5 %	5 %	3 %	3 %	0 %	0,00
2937 12	B	10 %		8 %	8 %	8 %	5 %	5 %	5 %	3 %	3 %	0 %	0,00
2937 19	B	10 %		8 %	8 %	8 %	5 %	5 %	5 %	3 %	3 %	0 %	0,00
2937 21	B	10 %		8 %	8 %	8 %	5 %	5 %	5 %	3 %	3 %	0 %	0,00
2937 22	B	10 %		8 %	8 %	8 %	5 %	5 %	5 %	3 %	3 %	0 %	0,00
2937 23	B	10 %		8 %	8 %	8 %	5 %	5 %	5 %	3 %	3 %	0 %	0,00
2937 29	B	10 %		8 %	8 %	8 %	5 %	5 %	5 %	3 %	3 %	0 %	0,00
2937 31	B	10 %		8 %	8 %	8 %	5 %	5 %	5 %	3 %	3 %	0 %	0,00
2937 39	B	10 %		8 %	8 %	8 %	5 %	5 %	5 %	3 %	3 %	0 %	0,00
2937 40	B	10 %		8 %	8 %	8 %	5 %	5 %	5 %	3 %	3 %	0 %	0,00
2937 50	B	10 %		8 %	8 %	8 %	5 %	5 %	5 %	3 %	3 %	0 %	0,00
2937 90	B	10 %		8 %	8 %	8 %	5 %	5 %	5 %	3 %	3 %	0 %	0,00
2938 10	B	10 %		8 %	8 %	8 %	5 %	5 %	5 %	3 %	3 %	0 %	0,00
2938 90	B	10 %		8 %	8 %	8 %	5 %	5 %	5 %	3 %	3 %	0 %	0,00
2939 11	B	10 %		8 %	8 %	8 %	5 %	5 %	5 %	3 %	3 %	0 %	0,00
2939 19	B	10 %		8 %	8 %	8 %	5 %	5 %	5 %	3 %	3 %	0 %	0,00
2939 20	B	10 %		8 %	8 %	8 %	5 %	5 %	5 %	3 %	3 %	0 %	0,00
2939 30	B	10 %		8 %	8 %	8 %	5 %	5 %	5 %	3 %	3 %	0 %	0,00
2939 41	B	10 %		8 %	8 %	8 %	5 %	5 %	5 %	3 %	3 %	0 %	0,00
2939 42	B	10 %		8 %	8 %	8 %	5 %	5 %	5 %	3 %	3 %	0 %	0,00
2939 43	B	10 %		8 %	8 %	8 %	5 %	5 %	5 %	3 %	3 %	0 %	0,00
2939 49	B	10 %		8 %	8 %	8 %	5 %	5 %	5 %	3 %	3 %	0 %	0,00
2939 51	B	10 %		8 %	8 %	8 %	5 %	5 %	5 %	3 %	3 %	0 %	0,00
2939 59	B	10 %		8 %	8 %	8 %	5 %	5 %	5 %	3 %	3 %	0 %	0,00

			Förberedande period	Tullsänkning (%)									
Komorenerna – Halvfabrikat				20 %			50 %			70 %		100 %	Värde i USD
HS-nr	Kat. i CET	CET-sats	2008–2013	Tull 2014	Tull 2015	Tull 2016	Tull 2017	Tull 2018	Tull 2019	Tull 2020	Tull 2021	Tull 2022	Genomsnittlig import 2004–2006
2939 61	B	10 %		8 %	8 %	8 %	5 %	5 %	5 %	3 %	3 %	0 %	0,00
2939 62	B	10 %		8 %	8 %	8 %	5 %	5 %	5 %	3 %	3 %	0 %	0,00
2939 63	B	10 %		8 %	8 %	8 %	5 %	5 %	5 %	3 %	3 %	0 %	0,00
2939 69	B	10 %		8 %	8 %	8 %	5 %	5 %	5 %	3 %	3 %	0 %	0,00
2939 91	B	10 %		8 %	8 %	8 %	5 %	5 %	5 %	3 %	3 %	0 %	0,00
2939 99	B	10 %		8 %	8 %	8 %	5 %	5 %	5 %	3 %	3 %	0 %	1 247,96
2940 00	B	10 %		8 %	8 %	8 %	5 %	5 %	5 %	3 %	3 %	0 %	0,00
2941 10	B	10 %		8 %	8 %	8 %	5 %	5 %	5 %	3 %	3 %	0 %	0,00
2941 20	B	10 %		8 %	8 %	8 %	5 %	5 %	5 %	3 %	3 %	0 %	0,00
2941 30	B	10 %		8 %	8 %	8 %	5 %	5 %	5 %	3 %	3 %	0 %	0,00
2941 40	B	10 %		8 %	8 %	8 %	5 %	5 %	5 %	3 %	3 %	0 %	0,00
2941 50	B	10 %		8 %	8 %	8 %	5 %	5 %	5 %	3 %	3 %	0 %	0,00
2941 90	B	10 %		8 %	8 %	8 %	5 %	5 %	5 %	3 %	3 %	0 %	0,00
2942 00	B	10 %		8 %	8 %	8 %	5 %	5 %	5 %	3 %	3 %	0 %	0,00
3001 20	B	10 %		8 %	8 %	8 %	5 %	5 %	5 %	3 %	3 %	0 %	0,00
3001 90	B	10 %		8 %	8 %	8 %	5 %	5 %	5 %	3 %	3 %	0 %	0,00
3002 10	B	10 %		8 %	8 %	8 %	5 %	5 %	5 %	3 %	3 %	0 %	6 844,67
3002 20	B	10 %		8 %	8 %	8 %	5 %	5 %	5 %	3 %	3 %	0 %	11 465,13
3002 30	B	10 %		8 %	8 %	8 %	5 %	5 %	5 %	3 %	3 %	0 %	469,33
3002 90	B	10 %		8 %	8 %	8 %	5 %	5 %	5 %	3 %	3 %	0 %	0,00
3003 31	B	10 %		8 %	8 %	8 %	5 %	5 %	5 %	3 %	3 %	0 %	26,33
3003 39	B	10 %		8 %	8 %	8 %	5 %	5 %	5 %	3 %	3 %	0 %	0,00
3003 40	B	10 %		8 %	8 %	8 %	5 %	5 %	5 %	3 %	3 %	0 %	0,00
3003 90	B	10 %		8 %	8 %	8 %	5 %	5 %	5 %	3 %	3 %	0 %	17 036,48
3005 10	B	10 %		8 %	8 %	8 %	5 %	5 %	5 %	3 %	3 %	0 %	25 532,55
3005 90	B	10 %		8 %	8 %	8 %	5 %	5 %	5 %	3 %	3 %	0 %	5 420,85
3006 10	B	10 %		8 %	8 %	8 %	5 %	5 %	5 %	3 %	3 %	0 %	20 913,71
3006 20	B	10 %		8 %	8 %	8 %	5 %	5 %	5 %	3 %	3 %	0 %	9 976,67
3006 30	B	10 %		8 %	8 %	8 %	5 %	5 %	5 %	3 %	3 %	0 %	563,33
3006 40	B	10 %		8 %	8 %	8 %	5 %	5 %	5 %	3 %	3 %	0 %	0,00
3006 50	B	10 %		8 %	8 %	8 %	5 %	5 %	5 %	3 %	3 %	0 %	8,55
3006 70	B	10 %		8 %	8 %	8 %	5 %	5 %	5 %	3 %	3 %	0 %	0,00

			Förberedande period	Tullsänkning (%)									
Komorerna – Halvfabrikat				20 %			50 %			70 %		100 %	Värde i USD
HS-nr	Kat. i CET	CET-sats	2008–2013	Tull 2014	Tull 2015	Tull 2016	Tull 2017	Tull 2018	Tull 2019	Tull 2020	Tull 2021	Tull 2022	Genomsnittlig import 2004–2006
3102 10	B	10 %		8 %	8 %	8 %	5 %	5 %	5 %	3 %	3 %	0 %	0,00
3102 21	B	10 %		8 %	8 %	8 %	5 %	5 %	5 %	3 %	3 %	0 %	0,00
3102 29	B	10 %		8 %	8 %	8 %	5 %	5 %	5 %	3 %	3 %	0 %	0,00
3102 30	B	10 %		8 %	8 %	8 %	5 %	5 %	5 %	3 %	3 %	0 %	0,00
3102 40	B	10 %		8 %	8 %	8 %	5 %	5 %	5 %	3 %	3 %	0 %	0,00
3102 60	B	10 %		8 %	8 %	8 %	5 %	5 %	5 %	3 %	3 %	0 %	0,00
3102 80	B	10 %		8 %	8 %	8 %	5 %	5 %	5 %	3 %	3 %	0 %	0,00
3102 90	B	10 %		8 %	8 %	8 %	5 %	5 %	5 %	3 %	3 %	0 %	0,00
3103 10	B	10 %		8 %	8 %	8 %	5 %	5 %	5 %	3 %	3 %	0 %	0,00
3103 90	B	10 %		8 %	8 %	8 %	5 %	5 %	5 %	3 %	3 %	0 %	0,00
3104 20	B	10 %		8 %	8 %	8 %	5 %	5 %	5 %	3 %	3 %	0 %	0,00
3104 30	B	10 %		8 %	8 %	8 %	5 %	5 %	5 %	3 %	3 %	0 %	0,00
3104 90	B	10 %		8 %	8 %	8 %	5 %	5 %	5 %	3 %	3 %	0 %	0,00
3105 10	B	10 %		8 %	8 %	8 %	5 %	5 %	5 %	3 %	3 %	0 %	0,00
3105 20	B	10 %		8 %	8 %	8 %	5 %	5 %	5 %	3 %	3 %	0 %	0,00
3105 30	B	10 %		8 %	8 %	8 %	5 %	5 %	5 %	3 %	3 %	0 %	0,00
3105 40	B	10 %		8 %	8 %	8 %	5 %	5 %	5 %	3 %	3 %	0 %	0,00
3105 51	B	10 %		8 %	8 %	8 %	5 %	5 %	5 %	3 %	3 %	0 %	0,00
3105 59	B	10 %		8 %	8 %	8 %	5 %	5 %	5 %	3 %	3 %	0 %	0,00
3105 60	B	10 %		8 %	8 %	8 %	5 %	5 %	5 %	3 %	3 %	0 %	0,00
3105 90	B	10 %		8 %	8 %	8 %	5 %	5 %	5 %	3 %	3 %	0 %	0,00
3201 10	B	10 %		8 %	8 %	8 %	5 %	5 %	5 %	3 %	3 %	0 %	0,00
3201 20	B	10 %		8 %	8 %	8 %	5 %	5 %	5 %	3 %	3 %	0 %	0,00
3201 90	B	10 %		8 %	8 %	8 %	5 %	5 %	5 %	3 %	3 %	0 %	0,00
3202 10	B	10 %		8 %	8 %	8 %	5 %	5 %	5 %	3 %	3 %	0 %	0,00
3202 90	B	10 %		8 %	8 %	8 %	5 %	5 %	5 %	3 %	3 %	0 %	0,00
3203 00	B	10 %		8 %	8 %	8 %	5 %	5 %	5 %	3 %	3 %	0 %	0,00
3204 11	B	10 %		8 %	8 %	8 %	5 %	5 %	5 %	3 %	3 %	0 %	0,00
3204 12	B	10 %		8 %	8 %	8 %	5 %	5 %	5 %	3 %	3 %	0 %	0,00
3204 13	B	10 %		8 %	8 %	8 %	5 %	5 %	5 %	3 %	3 %	0 %	0,00
3204 14	B	10 %		8 %	8 %	8 %	5 %	5 %	5 %	3 %	3 %	0 %	0,00
3204 15	B	10 %		8 %	8 %	8 %	5 %	5 %	5 %	3 %	3 %	0 %	0,00

			Förberedande period	Tullsänkning (%)									
Komorenerna – Halvfabrikat				20 %			50 %			70 %		100 %	Värde i USD
HS-nr	Kat. i CET	CET-sats	2008–2013	Tull 2014	Tull 2015	Tull 2016	Tull 2017	Tull 2018	Tull 2019	Tull 2020	Tull 2021	Tull 2022	Genomsnittlig import 2004–2006
3204 16	B	10 %		8 %	8 %	8 %	5 %	5 %	5 %	3 %	3 %	0 %	0,00
3204 17	B	10 %		8 %	8 %	8 %	5 %	5 %	5 %	3 %	3 %	0 %	0,00
3204 19	B	10 %		8 %	8 %	8 %	5 %	5 %	5 %	3 %	3 %	0 %	8 023,25
3204 20	B	10 %		8 %	8 %	8 %	5 %	5 %	5 %	3 %	3 %	0 %	0,00
3204 90	B	10 %		8 %	8 %	8 %	5 %	5 %	5 %	3 %	3 %	0 %	367,71
3205 00	B	10 %		8 %	8 %	8 %	5 %	5 %	5 %	3 %	3 %	0 %	0,00
3206 11	B	10 %		8 %	8 %	8 %	5 %	5 %	5 %	3 %	3 %	0 %	0,00
3206 19	B	10 %		8 %	8 %	8 %	5 %	5 %	5 %	3 %	3 %	0 %	0,00
3206 20	B	10 %		8 %	8 %	8 %	5 %	5 %	5 %	3 %	3 %	0 %	0,00
3206 41	B	10 %		8 %	8 %	8 %	5 %	5 %	5 %	3 %	3 %	0 %	0,00
3206 42	B	10 %		8 %	8 %	8 %	5 %	5 %	5 %	3 %	3 %	0 %	0,00
3206 49	B	10 %		8 %	8 %	8 %	5 %	5 %	5 %	3 %	3 %	0 %	0,00
3206 50	B	10 %		8 %	8 %	8 %	5 %	5 %	5 %	3 %	3 %	0 %	0,00
3207 10	B	10 %		8 %	8 %	8 %	5 %	5 %	5 %	3 %	3 %	0 %	0,00
3207 20	B	10 %		8 %	8 %	8 %	5 %	5 %	5 %	3 %	3 %	0 %	0,00
3207 30	B	10 %		8 %	8 %	8 %	5 %	5 %	5 %	3 %	3 %	0 %	0,00
3207 40	B	10 %		8 %	8 %	8 %	5 %	5 %	5 %	3 %	3 %	0 %	0,00
3208 10	B	10 %		8 %	8 %	8 %	5 %	5 %	5 %	3 %	3 %	0 %	2 848,05
3208 20	B	10 %		8 %	8 %	8 %	5 %	5 %	5 %	3 %	3 %	0 %	115,21
3208 90	B	10 %		8 %	8 %	8 %	5 %	5 %	5 %	3 %	3 %	0 %	3 610,69
3209 10	B	10 %		8 %	8 %	8 %	5 %	5 %	5 %	3 %	3 %	0 %	904,33
3209 90	B	10 %		8 %	8 %	8 %	5 %	5 %	5 %	3 %	3 %	0 %	1 345,66
3210 00	B	10 %		8 %	8 %	8 %	5 %	5 %	5 %	3 %	3 %	0 %	639,31
3211 00	B	10 %		8 %	8 %	8 %	5 %	5 %	5 %	3 %	3 %	0 %	53,67
3212 10	B	10 %		8 %	8 %	8 %	5 %	5 %	5 %	3 %	3 %	0 %	266,97
3212 90	B	10 %		8 %	8 %	8 %	5 %	5 %	5 %	3 %	3 %	0 %	32,67
3214 10	B	10 %		8 %	8 %	8 %	5 %	5 %	5 %	3 %	3 %	0 %	2 224,53
3214 90	B	10 %		8 %	8 %	8 %	5 %	5 %	5 %	3 %	3 %	0 %	1 700,94
3215 11	B	10 %		8 %	8 %	8 %	5 %	5 %	5 %	3 %	3 %	0 %	22,99
3215 19	B	10 %		8 %	8 %	8 %	5 %	5 %	5 %	3 %	3 %	0 %	994,59
3215 90	B	10 %		8 %	8 %	8 %	5 %	5 %	5 %	3 %	3 %	0 %	306,67
3301 12	B	10 %		8 %	8 %	8 %	5 %	5 %	5 %	3 %	3 %	0 %	0,00

			Förberedande period	Tullsänkning (%)									
Komorerna – Halvfabrikat				20 %			50 %			70 %		100 %	Värde i USD
HS-nr	Kat. i CET	CET-sats	2008–2013	Tull 2014	Tull 2015	Tull 2016	Tull 2017	Tull 2018	Tull 2019	Tull 2020	Tull 2021	Tull 2022	Genomsnittlig import 2004–2006
3301 13	B	10 %		8 %	8 %	8 %	5 %	5 %	5 %	3 %	3 %	0 %	1 311,68
3301 19	B	10 %		8 %	8 %	8 %	5 %	5 %	5 %	3 %	3 %	0 %	0,00
3301 24	B	10 %		8 %	8 %	8 %	5 %	5 %	5 %	3 %	3 %	0 %	0,00
3301 25	B	10 %		8 %	8 %	8 %	5 %	5 %	5 %	3 %	3 %	0 %	0,00
3301 30	B	10 %		8 %	8 %	8 %	5 %	5 %	5 %	3 %	3 %	0 %	0,00
3302 10	B	10 %		8 %	8 %	8 %	5 %	5 %	5 %	3 %	3 %	0 %	16,78
3302 90	B	10 %		8 %	8 %	8 %	5 %	5 %	5 %	3 %	3 %	0 %	0,00
3402 11	B	10 %		8 %	8 %	8 %	5 %	5 %	5 %	3 %	3 %	0 %	12,69
3402 12	B	10 %		8 %	8 %	8 %	5 %	5 %	5 %	3 %	3 %	0 %	0,00
3402 13	B	10 %		8 %	8 %	8 %	5 %	5 %	5 %	3 %	3 %	0 %	0,00
3402 19	B	10 %		8 %	8 %	8 %	5 %	5 %	5 %	3 %	3 %	0 %	1 410,63
3404 20	B	10 %		8 %	8 %	8 %	5 %	5 %	5 %	3 %	3 %	0 %	0,00
3404 90	B	10 %		8 %	8 %	8 %	5 %	5 %	5 %	3 %	3 %	0 %	164,80
3407 00	B	10 %		8 %	8 %	8 %	5 %	5 %	5 %	3 %	3 %	0 %	0,00
3501 10	B	10 %		8 %	8 %	8 %	5 %	5 %	5 %	3 %	3 %	0 %	0,00
3501 90	B	10 %		8 %	8 %	8 %	5 %	5 %	5 %	3 %	3 %	0 %	0,00
3502 20	B	10 %		8 %	8 %	8 %	5 %	5 %	5 %	3 %	3 %	0 %	0,00
3502 90	B	10 %		8 %	8 %	8 %	5 %	5 %	5 %	3 %	3 %	0 %	0,00
3503 00	B	10 %		8 %	8 %	8 %	5 %	5 %	5 %	3 %	3 %	0 %	0,00
3504 00	B	10 %		8 %	8 %	8 %	5 %	5 %	5 %	3 %	3 %	0 %	0,00
3505 10	B	10 %		8 %	8 %	8 %	5 %	5 %	5 %	3 %	3 %	0 %	0,00
3505 20	B	10 %		8 %	8 %	8 %	5 %	5 %	5 %	3 %	3 %	0 %	1 219,28
3506 10	B	10 %		8 %	8 %	8 %	5 %	5 %	5 %	3 %	3 %	0 %	1 240,83
3506 91	B	10 %		8 %	8 %	8 %	5 %	5 %	5 %	3 %	3 %	0 %	4,67
3506 99	B	10 %		8 %	8 %	8 %	5 %	5 %	5 %	3 %	3 %	0 %	803,21
3507 10	B	10 %		8 %	8 %	8 %	5 %	5 %	5 %	3 %	3 %	0 %	0,00
3507 90	B	10 %		8 %	8 %	8 %	5 %	5 %	5 %	3 %	3 %	0 %	0,00
3601 00	B	10 %		8 %	8 %	8 %	5 %	5 %	5 %	3 %	3 %	0 %	127,06
3602 00	B	10 %		8 %	8 %	8 %	5 %	5 %	5 %	3 %	3 %	0 %	0,00
3603 00	B	10 %		8 %	8 %	8 %	5 %	5 %	5 %	3 %	3 %	0 %	312,61
3604 10	B	10 %		8 %	8 %	8 %	5 %	5 %	5 %	3 %	3 %	0 %	0,00
3604 90	B	10 %		8 %	8 %	8 %	5 %	5 %	5 %	3 %	3 %	0 %	0,00
3606 90	B	10 %		8 %	8 %	8 %	5 %	5 %	5 %	3 %	3 %	0 %	0,00

			Förberedande period	Tullsänkning (%)									
Komorenerna – Halvfabrikat				20 %			50 %			70 %		100 %	Värde i USD
HS-nr	Kat. i CET	CET-sats	2008–2013	Tull 2014	Tull 2015	Tull 2016	Tull 2017	Tull 2018	Tull 2019	Tull 2020	Tull 2021	Tull 2022	Genomsnittlig import 2004–2006
3701 10	B	10 %		8 %	8 %	8 %	5 %	5 %	5 %	3 %	3 %	0 %	0,00
3702 10	B	10 %		8 %	8 %	8 %	5 %	5 %	5 %	3 %	3 %	0 %	0,00
3702 43	B	10 %		8 %	8 %	8 %	5 %	5 %	5 %	3 %	3 %	0 %	0,00
3702 44	B	10 %		8 %	8 %	8 %	5 %	5 %	5 %	3 %	3 %	0 %	0,00
3704 00	B	10 %		8 %	8 %	8 %	5 %	5 %	5 %	3 %	3 %	0 %	0,00
3705 10	B	10 %		8 %	8 %	8 %	5 %	5 %	5 %	3 %	3 %	0 %	0,00
3707 10	B	10 %		8 %	8 %	8 %	5 %	5 %	5 %	3 %	3 %	0 %	0,00
3707 90	B	10 %		8 %	8 %	8 %	5 %	5 %	5 %	3 %	3 %	0 %	0,00
3801 10	B	10 %		8 %	8 %	8 %	5 %	5 %	5 %	3 %	3 %	0 %	0,00
3801 20	B	10 %		8 %	8 %	8 %	5 %	5 %	5 %	3 %	3 %	0 %	0,00
3801 30	B	10 %		8 %	8 %	8 %	5 %	5 %	5 %	3 %	3 %	0 %	0,00
3801 90	B	10 %		8 %	8 %	8 %	5 %	5 %	5 %	3 %	3 %	0 %	0,00
3802 10	B	10 %		8 %	8 %	8 %	5 %	5 %	5 %	3 %	3 %	0 %	0,00
3802 90	B	10 %		8 %	8 %	8 %	5 %	5 %	5 %	3 %	3 %	0 %	0,00
3803 00	B	10 %		8 %	8 %	8 %	5 %	5 %	5 %	3 %	3 %	0 %	0,00
3804 00	B	10 %		8 %	8 %	8 %	5 %	5 %	5 %	3 %	3 %	0 %	0,00
3805 10	B	10 %		8 %	8 %	8 %	5 %	5 %	5 %	3 %	3 %	0 %	0,00
3805 90	B	10 %		8 %	8 %	8 %	5 %	5 %	5 %	3 %	3 %	0 %	0,00
3806 10	B	10 %		8 %	8 %	8 %	5 %	5 %	5 %	3 %	3 %	0 %	0,00
3806 20	B	10 %		8 %	8 %	8 %	5 %	5 %	5 %	3 %	3 %	0 %	0,00
3806 30	B	10 %		8 %	8 %	8 %	5 %	5 %	5 %	3 %	3 %	0 %	0,00
3806 90	B	10 %		8 %	8 %	8 %	5 %	5 %	5 %	3 %	3 %	0 %	0,00
3807 00	B	10 %		8 %	8 %	8 %	5 %	5 %	5 %	3 %	3 %	0 %	0,00
3808 20	B	10 %		8 %	8 %	8 %	5 %	5 %	5 %	3 %	3 %	0 %	44,33
3808 40	B	10 %		8 %	8 %	8 %	5 %	5 %	5 %	3 %	3 %	0 %	335,57
3808 50	B	10 %		8 %	8 %	8 %	5 %	5 %	5 %	3 %	3 %	0 %	0,00
3808 90	B	10 %		8 %	8 %	8 %	5 %	5 %	5 %	3 %	3 %	0 %	1 780,69
3808 91	B	10 %		8 %	8 %	8 %	5 %	5 %	5 %	3 %	3 %	0 %	0,00
3808 92	B	10 %		8 %	8 %	8 %	5 %	5 %	5 %	3 %	3 %	0 %	0,00
3808 94	B	10 %		8 %	8 %	8 %	5 %	5 %	5 %	3 %	3 %	0 %	0,00
3808 99	B	10 %		8 %	8 %	8 %	5 %	5 %	5 %	3 %	3 %	0 %	0,00
3809 10	B	10 %		8 %	8 %	8 %	5 %	5 %	5 %	3 %	3 %	0 %	0,00
3809 91	B	10 %		8 %	8 %	8 %	5 %	5 %	5 %	3 %	3 %	0 %	43,60

			Förberedande period	Tullsänkning (%)									
Komorerna – Halvfabrikat				20 %			50 %			70 %		100 %	Värde i USD
HS-nr	Kat. i CET	CET-sats	2008–2013	Tull 2014	Tull 2015	Tull 2016	Tull 2017	Tull 2018	Tull 2019	Tull 2020	Tull 2021	Tull 2022	Genomsnittlig import 2004–2006
3809 92	B	10 %		8 %	8 %	8 %	5 %	5 %	5 %	3 %	3 %	0 %	0,00
3809 93	B	10 %		8 %	8 %	8 %	5 %	5 %	5 %	3 %	3 %	0 %	0,00
3810 10	B	10 %		8 %	8 %	8 %	5 %	5 %	5 %	3 %	3 %	0 %	0,00
3810 90	B	10 %		8 %	8 %	8 %	5 %	5 %	5 %	3 %	3 %	0 %	0,00
3811 11	B	10 %		8 %	8 %	8 %	5 %	5 %	5 %	3 %	3 %	0 %	0,00
3811 19	B	10 %		8 %	8 %	8 %	5 %	5 %	5 %	3 %	3 %	0 %	0,00
3811 21	B	10 %		8 %	8 %	8 %	5 %	5 %	5 %	3 %	3 %	0 %	198,86
3811 29	B	10 %		8 %	8 %	8 %	5 %	5 %	5 %	3 %	3 %	0 %	0,00
3811 90	B	10 %		8 %	8 %	8 %	5 %	5 %	5 %	3 %	3 %	0 %	0,00
3812 10	B	10 %		8 %	8 %	8 %	5 %	5 %	5 %	3 %	3 %	0 %	0,00
3812 20	B	10 %		8 %	8 %	8 %	5 %	5 %	5 %	3 %	3 %	0 %	0,00
3812 30	B	10 %		8 %	8 %	8 %	5 %	5 %	5 %	3 %	3 %	0 %	0,00
3813 00	B	10 %		8 %	8 %	8 %	5 %	5 %	5 %	3 %	3 %	0 %	0,00
3814 00	B	10 %		8 %	8 %	8 %	5 %	5 %	5 %	3 %	3 %	0 %	119,50
3815 11	B	10 %		8 %	8 %	8 %	5 %	5 %	5 %	3 %	3 %	0 %	0,00
3815 12	B	10 %		8 %	8 %	8 %	5 %	5 %	5 %	3 %	3 %	0 %	0,00
3815 19	B	10 %		8 %	8 %	8 %	5 %	5 %	5 %	3 %	3 %	0 %	0,00
3815 90	B	10 %		8 %	8 %	8 %	5 %	5 %	5 %	3 %	3 %	0 %	0,00
381600	B	10 %		8 %	8 %	8 %	5 %	5 %	5 %	3 %	3 %	0 %	0,00
3817 00	B	10 %		8 %	8 %	8 %	5 %	5 %	5 %	3 %	3 %	0 %	0,00
3818 00	B	10 %		8 %	8 %	8 %	5 %	5 %	5 %	3 %	3 %	0 %	0,00
3819 00	B	10 %		8 %	8 %	8 %	5 %	5 %	5 %	3 %	3 %	0 %	2 573,75
3820 00	B	10 %		8 %	8 %	8 %	5 %	5 %	5 %	3 %	3 %	0 %	1 429,83
3821 00	B	10 %		8 %	8 %	8 %	5 %	5 %	5 %	3 %	3 %	0 %	0,00
3822 00	B	10 %		8 %	8 %	8 %	5 %	5 %	5 %	3 %	3 %	0 %	1 414,33
3823 11	B	10 %		8 %	8 %	8 %	5 %	5 %	5 %	3 %	3 %	0 %	0,00
3823 12	B	10 %		8 %	8 %	8 %	5 %	5 %	5 %	3 %	3 %	0 %	0,00
3823 13	B	10 %		8 %	8 %	8 %	5 %	5 %	5 %	3 %	3 %	0 %	0,00
3823 19	B	10 %		8 %	8 %	8 %	5 %	5 %	5 %	3 %	3 %	0 %	0,00
3823 70	B	10 %		8 %	8 %	8 %	5 %	5 %	5 %	3 %	3 %	0 %	231,58
3824 10	B	10 %		8 %	8 %	8 %	5 %	5 %	5 %	3 %	3 %	0 %	0,00
3824 30	B	10 %		8 %	8 %	8 %	5 %	5 %	5 %	3 %	3 %	0 %	0,00

			Förberedande period	Tullsänkning (%)									
Komorenerna – Halvfabrikat				20 %			50 %			70 %		100 %	Värde i USD
HS-nr	Kat. i CET	CET-sats	2008–2013	Tull 2014	Tull 2015	Tull 2016	Tull 2017	Tull 2018	Tull 2019	Tull 2020	Tull 2021	Tull 2022	Genomsnittlig import 2004–2006
3824 40	B	10 %		8 %	8 %	8 %	5 %	5 %	5 %	3 %	3 %	0 %	0,00
3824 50	B	10 %		8 %	8 %	8 %	5 %	5 %	5 %	3 %	3 %	0 %	0,00
3824 60	B	10 %		8 %	8 %	8 %	5 %	5 %	5 %	3 %	3 %	0 %	0,00
3824 71	B	10 %		8 %	8 %	8 %	5 %	5 %	5 %	3 %	3 %	0 %	0,00
3824 72	B	10 %		8 %	8 %	8 %	5 %	5 %	5 %	3 %	3 %	0 %	0,00
3824 73	B	10 %		8 %	8 %	8 %	5 %	5 %	5 %	3 %	3 %	0 %	0,00
3824 74	B	10 %		8 %	8 %	8 %	5 %	5 %	5 %	3 %	3 %	0 %	0,00
3824 75	B	10 %		8 %	8 %	8 %	5 %	5 %	5 %	3 %	3 %	0 %	0,00
3824 76	B	10 %		8 %	8 %	8 %	5 %	5 %	5 %	3 %	3 %	0 %	0,00
3824 77	B	10 %		8 %	8 %	8 %	5 %	5 %	5 %	3 %	3 %	0 %	0,00
3824 78	B	10 %		8 %	8 %	8 %	5 %	5 %	5 %	3 %	3 %	0 %	0,00
3824 79	B	10 %		8 %	8 %	8 %	5 %	5 %	5 %	3 %	3 %	0 %	0,00
3824 81	B	10 %		8 %	8 %	8 %	5 %	5 %	5 %	3 %	3 %	0 %	0,00
3824 82	B	10 %		8 %	8 %	8 %	5 %	5 %	5 %	3 %	3 %	0 %	0,00
3824 83	B	10 %		8 %	8 %	8 %	5 %	5 %	5 %	3 %	3 %	0 %	0,00
3824 90	B	10 %		8 %	8 %	8 %	5 %	5 %	5 %	3 %	3 %	0 %	0,00
3901 10	B	10 %		8 %	8 %	8 %	5 %	5 %	5 %	3 %	3 %	0 %	0,00
3901 20	B	10 %		8 %	8 %	8 %	5 %	5 %	5 %	3 %	3 %	0 %	0,00
3901 30	B	10 %		8 %	8 %	8 %	5 %	5 %	5 %	3 %	3 %	0 %	0,00
3901 90	B	10 %		8 %	8 %	8 %	5 %	5 %	5 %	3 %	3 %	0 %	0,00
3902 10	B	10 %		8 %	8 %	8 %	5 %	5 %	5 %	3 %	3 %	0 %	0,00
3902 20	B	10 %		8 %	8 %	8 %	5 %	5 %	5 %	3 %	3 %	0 %	0,00
3902 30	B	10 %		8 %	8 %	8 %	5 %	5 %	5 %	3 %	3 %	0 %	0,00
3902 90	B	10 %		8 %	8 %	8 %	5 %	5 %	5 %	3 %	3 %	0 %	0,00
3903 11	B	10 %		8 %	8 %	8 %	5 %	5 %	5 %	3 %	3 %	0 %	0,00
3903 19	B	10 %		8 %	8 %	8 %	5 %	5 %	5 %	3 %	3 %	0 %	0,00
3903 20	B	10 %		8 %	8 %	8 %	5 %	5 %	5 %	3 %	3 %	0 %	0,00
3903 30	B	10 %		8 %	8 %	8 %	5 %	5 %	5 %	3 %	3 %	0 %	0,00
3903 90	B	10 %		8 %	8 %	8 %	5 %	5 %	5 %	3 %	3 %	0 %	0,00
3904 10	B	10 %		8 %	8 %	8 %	5 %	5 %	5 %	3 %	3 %	0 %	0,00
3904 21	B	10 %		8 %	8 %	8 %	5 %	5 %	5 %	3 %	3 %	0 %	0,00
3904 22	B	10 %		8 %	8 %	8 %	5 %	5 %	5 %	3 %	3 %	0 %	0,00

			Förberedande period	Tullsänkning (%)									
Komorerna – Halvfabrikat				20 %			50 %			70 %		100 %	Värde i USD
HS-nr	Kat. i CET	CET-sats	2008–2013	Tull 2014	Tull 2015	Tull 2016	Tull 2017	Tull 2018	Tull 2019	Tull 2020	Tull 2021	Tull 2022	Genomsnittlig import 2004–2006
3904 30	B	10 %		8 %	8 %	8 %	5 %	5 %	5 %	3 %	3 %	0 %	0,00
3904 40	B	10 %		8 %	8 %	8 %	5 %	5 %	5 %	3 %	3 %	0 %	0,00
3904 50	B	10 %		8 %	8 %	8 %	5 %	5 %	5 %	3 %	3 %	0 %	0,00
3904 61	B	10 %		8 %	8 %	8 %	5 %	5 %	5 %	3 %	3 %	0 %	0,00
3904 69	B	10 %		8 %	8 %	8 %	5 %	5 %	5 %	3 %	3 %	0 %	0,00
3904 90	B	10 %		8 %	8 %	8 %	5 %	5 %	5 %	3 %	3 %	0 %	0,00
3905 12	B	10 %		8 %	8 %	8 %	5 %	5 %	5 %	3 %	3 %	0 %	0,00
3905 19	B	10 %		8 %	8 %	8 %	5 %	5 %	5 %	3 %	3 %	0 %	0,00
3905 21	B	10 %		8 %	8 %	8 %	5 %	5 %	5 %	3 %	3 %	0 %	0,00
3905 29	B	10 %		8 %	8 %	8 %	5 %	5 %	5 %	3 %	3 %	0 %	0,00
3905 30	B	10 %		8 %	8 %	8 %	5 %	5 %	5 %	3 %	3 %	0 %	0,00
3905 91	B	10 %		8 %	8 %	8 %	5 %	5 %	5 %	3 %	3 %	0 %	0,00
3905 99	B	10 %		8 %	8 %	8 %	5 %	5 %	5 %	3 %	3 %	0 %	0,00
3906 10	B	10 %		8 %	8 %	8 %	5 %	5 %	5 %	3 %	3 %	0 %	0,00
3906 90	B	10 %		8 %	8 %	8 %	5 %	5 %	5 %	3 %	3 %	0 %	16,00
3907 10	B	10 %		8 %	8 %	8 %	5 %	5 %	5 %	3 %	3 %	0 %	0,00
3907 20	B	10 %		8 %	8 %	8 %	5 %	5 %	5 %	3 %	3 %	0 %	0,00
3907 30	B	10 %		8 %	8 %	8 %	5 %	5 %	5 %	3 %	3 %	0 %	0,00
3907 40	B	10 %		8 %	8 %	8 %	5 %	5 %	5 %	3 %	3 %	0 %	0,00
3907 50	B	10 %		8 %	8 %	8 %	5 %	5 %	5 %	3 %	3 %	0 %	0,00
3907 60	B	10 %		8 %	8 %	8 %	5 %	5 %	5 %	3 %	3 %	0 %	125,00
3907 70	B	10 %		8 %	8 %	8 %	5 %	5 %	5 %	3 %	3 %	0 %	0,00
3907 91	B	10 %		8 %	8 %	8 %	5 %	5 %	5 %	3 %	3 %	0 %	0,00
3907 99	B	10 %		8 %	8 %	8 %	5 %	5 %	5 %	3 %	3 %	0 %	11,77
3908 10	B	10 %		8 %	8 %	8 %	5 %	5 %	5 %	3 %	3 %	0 %	0,00
3908 90	B	10 %		8 %	8 %	8 %	5 %	5 %	5 %	3 %	3 %	0 %	23,29
3909 10	B	10 %		8 %	8 %	8 %	5 %	5 %	5 %	3 %	3 %	0 %	0,00
3909 20	B	10 %		8 %	8 %	8 %	5 %	5 %	5 %	3 %	3 %	0 %	5,00
3909 30	B	10 %		8 %	8 %	8 %	5 %	5 %	5 %	3 %	3 %	0 %	54,99
3909 40	B	10 %		8 %	8 %	8 %	5 %	5 %	5 %	3 %	3 %	0 %	0,00
3909 50	B	10 %		8 %	8 %	8 %	5 %	5 %	5 %	3 %	3 %	0 %	0,00
3910 00	B	10 %		8 %	8 %	8 %	5 %	5 %	5 %	3 %	3 %	0 %	4,89

			Förberedande period	Tullsänkning (%)									
Komorenerna – Halvfabrikat				20 %			50 %			70 %		100 %	Värde i USD
HS-nr	Kat. i CET	CET-sats	2008–2013	Tull 2014	Tull 2015	Tull 2016	Tull 2017	Tull 2018	Tull 2019	Tull 2020	Tull 2021	Tull 2022	Genomsnittlig import 2004–2006
3911 10	B	10 %		8 %	8 %	8 %	5 %	5 %	5 %	3 %	3 %	0 %	0,00
3911 90	B	10 %		8 %	8 %	8 %	5 %	5 %	5 %	3 %	3 %	0 %	8,67
3912 11	B	10 %		8 %	8 %	8 %	5 %	5 %	5 %	3 %	3 %	0 %	0,00
3912 12	B	10 %		8 %	8 %	8 %	5 %	5 %	5 %	3 %	3 %	0 %	0,00
3912 20	B	10 %		8 %	8 %	8 %	5 %	5 %	5 %	3 %	3 %	0 %	0,00
3912 31	B	10 %		8 %	8 %	8 %	5 %	5 %	5 %	3 %	3 %	0 %	1 004,33
3912 39	B	10 %		8 %	8 %	8 %	5 %	5 %	5 %	3 %	3 %	0 %	0,00
3912 90	B	10 %		8 %	8 %	8 %	5 %	5 %	5 %	3 %	3 %	0 %	0,00
3913 10	B	10 %		8 %	8 %	8 %	5 %	5 %	5 %	3 %	3 %	0 %	0,00
3913 90	B	10 %		8 %	8 %	8 %	5 %	5 %	5 %	3 %	3 %	0 %	0,00
3914 00	B	10 %		8 %	8 %	8 %	5 %	5 %	5 %	3 %	3 %	0 %	0,00
3916 10	B	10 %		8 %	8 %	8 %	5 %	5 %	5 %	3 %	3 %	0 %	0,00
3916 20	B	10 %		8 %	8 %	8 %	5 %	5 %	5 %	3 %	3 %	0 %	0,00
3916 90	B	10 %		8 %	8 %	8 %	5 %	5 %	5 %	3 %	3 %	0 %	0,00
3917 10	B	10 %		8 %	8 %	8 %	5 %	5 %	5 %	3 %	3 %	0 %	0,00
3917 21	B	10 %		8 %	8 %	8 %	5 %	5 %	5 %	3 %	3 %	0 %	9 775,75
3917 22	B	10 %		8 %	8 %	8 %	5 %	5 %	5 %	3 %	3 %	0 %	20,00
3917 23	B	10 %		8 %	8 %	8 %	5 %	5 %	5 %	3 %	3 %	0 %	32 014,16
3917 29	B	10 %		8 %	8 %	8 %	5 %	5 %	5 %	3 %	3 %	0 %	9 905,62
3917 31	B	10 %		8 %	8 %	8 %	5 %	5 %	5 %	3 %	3 %	0 %	26,00
3917 32	B	10 %		8 %	8 %	8 %	5 %	5 %	5 %	3 %	3 %	0 %	110,31
3917 33	B	10 %		8 %	8 %	8 %	5 %	5 %	5 %	3 %	3 %	0 %	8 346,03
3917 39	B	10 %		8 %	8 %	8 %	5 %	5 %	5 %	3 %	3 %	0 %	5 112,47
3919 10	B	10 %		8 %	8 %	8 %	5 %	5 %	5 %	3 %	3 %	0 %	1 089,88
3919 90	B	10 %		8 %	8 %	8 %	5 %	5 %	5 %	3 %	3 %	0 %	1 669,24
3920 10	B	10 %		8 %	8 %	8 %	5 %	5 %	5 %	3 %	3 %	0 %	250,88
3920 20	B	10 %		8 %	8 %	8 %	5 %	5 %	5 %	3 %	3 %	0 %	4,11
3920 30	B	10 %		8 %	8 %	8 %	5 %	5 %	5 %	3 %	3 %	0 %	4,33
3920 43	B	10 %		8 %	8 %	8 %	5 %	5 %	5 %	3 %	3 %	0 %	0,00
3920 49	B	10 %		8 %	8 %	8 %	5 %	5 %	5 %	3 %	3 %	0 %	0,00
3920 51	B	10 %		8 %	8 %	8 %	5 %	5 %	5 %	3 %	3 %	0 %	0,00
3920 59	B	10 %		8 %	8 %	8 %	5 %	5 %	5 %	3 %	3 %	0 %	0,00

			Förberedande period	Tullsänkning (%)									
Komorerna – Halvfabrikat				20 %			50 %			70 %		100 %	Värde i USD
HS-nr	Kat. i CET	CET-sats	2008–2013	Tull 2014	Tull 2015	Tull 2016	Tull 2017	Tull 2018	Tull 2019	Tull 2020	Tull 2021	Tull 2022	Genomsnittlig import 2004–2006
3920 61	B	10 %		8 %	8 %	8 %	5 %	5 %	5 %	3 %	3 %	0 %	0,00
3920 62	B	10 %		8 %	8 %	8 %	5 %	5 %	5 %	3 %	3 %	0 %	0,00
3920 63	B	10 %		8 %	8 %	8 %	5 %	5 %	5 %	3 %	3 %	0 %	0,00
3920 69	B	10 %		8 %	8 %	8 %	5 %	5 %	5 %	3 %	3 %	0 %	0,00
3920 71	B	10 %		8 %	8 %	8 %	5 %	5 %	5 %	3 %	3 %	0 %	0,00
3920 73	B	10 %		8 %	8 %	8 %	5 %	5 %	5 %	3 %	3 %	0 %	4 686,60
3920 79	B	10 %		8 %	8 %	8 %	5 %	5 %	5 %	3 %	3 %	0 %	0,00
3920 91	B	10 %		8 %	8 %	8 %	5 %	5 %	5 %	3 %	3 %	0 %	0,00
3920 92	B	10 %		8 %	8 %	8 %	5 %	5 %	5 %	3 %	3 %	0 %	8,67
3920 93	B	10 %		8 %	8 %	8 %	5 %	5 %	5 %	3 %	3 %	0 %	0,00
3920 94	B	10 %		8 %	8 %	8 %	5 %	5 %	5 %	3 %	3 %	0 %	0,00
3920 99	B	10 %		8 %	8 %	8 %	5 %	5 %	5 %	3 %	3 %	0 %	12,62
3921 11	B	10 %		8 %	8 %	8 %	5 %	5 %	5 %	3 %	3 %	0 %	0,00
3921 12	B	10 %		8 %	8 %	8 %	5 %	5 %	5 %	3 %	3 %	0 %	0,00
3921 13	B	10 %		8 %	8 %	8 %	5 %	5 %	5 %	3 %	3 %	0 %	0,00
3921 14	B	10 %		8 %	8 %	8 %	5 %	5 %	5 %	3 %	3 %	0 %	0,00
3921 19	B	10 %		8 %	8 %	8 %	5 %	5 %	5 %	3 %	3 %	0 %	32,67
3921 90	B	10 %		8 %	8 %	8 %	5 %	5 %	5 %	3 %	3 %	0 %	22,31
3922 90	B	10 %		8 %	8 %	8 %	5 %	5 %	5 %	3 %	3 %	0 %	260,10
3923 10	B	10 %		8 %	8 %	8 %	5 %	5 %	5 %	3 %	3 %	0 %	1 695,69
3923 21	B	10 %		8 %	8 %	8 %	5 %	5 %	5 %	3 %	3 %	0 %	1 051,52
3923 29	B	10 %		8 %	8 %	8 %	5 %	5 %	5 %	3 %	3 %	0 %	5 127,54
3923 30	B	10 %		8 %	8 %	8 %	5 %	5 %	5 %	3 %	3 %	0 %	886,00
3923 40	B	10 %		8 %	8 %	8 %	5 %	5 %	5 %	3 %	3 %	0 %	0,00
3923 50	B	10 %		8 %	8 %	8 %	5 %	5 %	5 %	3 %	3 %	0 %	5 846,87
3923 90	B	10 %		8 %	8 %	8 %	5 %	5 %	5 %	3 %	3 %	0 %	4 593,54
3925 10	B	10 %		8 %	8 %	8 %	5 %	5 %	5 %	3 %	3 %	0 %	1 741,89
3926 10	B	10 %		8 %	8 %	8 %	5 %	5 %	5 %	3 %	3 %	0 %	8 778,75
4001 10	B	10 %		8 %	8 %	8 %	5 %	5 %	5 %	3 %	3 %	0 %	0,91
4001 21	B	10 %		8 %	8 %	8 %	5 %	5 %	5 %	3 %	3 %	0 %	0,00
4001 22	B	10 %		8 %	8 %	8 %	5 %	5 %	5 %	3 %	3 %	0 %	0,00
4001 29	B	10 %		8 %	8 %	8 %	5 %	5 %	5 %	3 %	3 %	0 %	0,00

			Förberedande period	Tullsänkning (%)									
Komorenerna – Halvfabrikat				20 %			50 %			70 %		100 %	Värde i USD
HS-nr	Kat. i CET	CET-sats	2008–2013	Tull 2014	Tull 2015	Tull 2016	Tull 2017	Tull 2018	Tull 2019	Tull 2020	Tull 2021	Tull 2022	Genomsnittlig import 2004–2006
4001 30	B	10 %		8 %	8 %	8 %	5 %	5 %	5 %	3 %	3 %	0 %	12,33
4002 11	B	10 %		8 %	8 %	8 %	5 %	5 %	5 %	3 %	3 %	0 %	0,00
4002 19	B	10 %		8 %	8 %	8 %	5 %	5 %	5 %	3 %	3 %	0 %	0,00
4002 20	B	10 %		8 %	8 %	8 %	5 %	5 %	5 %	3 %	3 %	0 %	0,00
4002 31	B	10 %		8 %	8 %	8 %	5 %	5 %	5 %	3 %	3 %	0 %	0,00
4002 39	B	10 %		8 %	8 %	8 %	5 %	5 %	5 %	3 %	3 %	0 %	0,00
4002 41	B	10 %		8 %	8 %	8 %	5 %	5 %	5 %	3 %	3 %	0 %	0,00
4002 49	B	10 %		8 %	8 %	8 %	5 %	5 %	5 %	3 %	3 %	0 %	0,00
4002 51	B	10 %		8 %	8 %	8 %	5 %	5 %	5 %	3 %	3 %	0 %	0,00
4002 59	B	10 %		8 %	8 %	8 %	5 %	5 %	5 %	3 %	3 %	0 %	0,00
4002 60	B	10 %		8 %	8 %	8 %	5 %	5 %	5 %	3 %	3 %	0 %	0,00
4002 70	B	10 %		8 %	8 %	8 %	5 %	5 %	5 %	3 %	3 %	0 %	0,00
4002 80	B	10 %		8 %	8 %	8 %	5 %	5 %	5 %	3 %	3 %	0 %	0,00
4002 91	B	10 %		8 %	8 %	8 %	5 %	5 %	5 %	3 %	3 %	0 %	0,00
4002 99	B	10 %		8 %	8 %	8 %	5 %	5 %	5 %	3 %	3 %	0 %	0,00
4003 00	B	10 %		8 %	8 %	8 %	5 %	5 %	5 %	3 %	3 %	0 %	0,00
4005 10	B	10 %		8 %	8 %	8 %	5 %	5 %	5 %	3 %	3 %	0 %	0,00
4005 20	B	10 %		8 %	8 %	8 %	5 %	5 %	5 %	3 %	3 %	0 %	0,00
4005 91	B	10 %		8 %	8 %	8 %	5 %	5 %	5 %	3 %	3 %	0 %	0,00
4005 99	B	10 %		8 %	8 %	8 %	5 %	5 %	5 %	3 %	3 %	0 %	0,00
4006 10	B	10 %		8 %	8 %	8 %	5 %	5 %	5 %	3 %	3 %	0 %	0,00
4006 90	B	10 %		8 %	8 %	8 %	5 %	5 %	5 %	3 %	3 %	0 %	26,91
4007 00	B	10 %		8 %	8 %	8 %	5 %	5 %	5 %	3 %	3 %	0 %	0,00
4008 11	B	10 %		8 %	8 %	8 %	5 %	5 %	5 %	3 %	3 %	0 %	0,00
4008 19	B	10 %		8 %	8 %	8 %	5 %	5 %	5 %	3 %	3 %	0 %	0,00
4008 21	B	10 %		8 %	8 %	8 %	5 %	5 %	5 %	3 %	3 %	0 %	0,00
4008 29	B	10 %		8 %	8 %	8 %	5 %	5 %	5 %	3 %	3 %	0 %	0,00
4009 11	B	10 %		8 %	8 %	8 %	5 %	5 %	5 %	3 %	3 %	0 %	299,67
4009 12	B	10 %		8 %	8 %	8 %	5 %	5 %	5 %	3 %	3 %	0 %	12,00
4009 21	B	10 %		8 %	8 %	8 %	5 %	5 %	5 %	3 %	3 %	0 %	0,00
4009 22	B	10 %		8 %	8 %	8 %	5 %	5 %	5 %	3 %	3 %	0 %	0,00
4009 31	B	10 %		8 %	8 %	8 %	5 %	5 %	5 %	3 %	3 %	0 %	23,33

			Förberedande period	Tullsänkning (%)									
Komorerna – Halvfabrikat				20 %			50 %			70 %		100 %	Värde i USD
HS-nr	Kat. i CET	CET-sats	2008–2013	Tull 2014	Tull 2015	Tull 2016	Tull 2017	Tull 2018	Tull 2019	Tull 2020	Tull 2021	Tull 2022	Genomsnittlig import 2004–2006
4009 32	B	10 %		8 %	8 %	8 %	5 %	5 %	5 %	3 %	3 %	0 %	0,00
4009 41	B	10 %		8 %	8 %	8 %	5 %	5 %	5 %	3 %	3 %	0 %	0,00
4009 42	B	10 %		8 %	8 %	8 %	5 %	5 %	5 %	3 %	3 %	0 %	0,00
4011 10	B	10 %		8 %	8 %	8 %	5 %	5 %	5 %	3 %	3 %	0 %	16 315,61
4011 20	B	10 %		8 %	8 %	8 %	5 %	5 %	5 %	3 %	3 %	0 %	28 289,38
4011 30	B	10 %		8 %	8 %	8 %	5 %	5 %	5 %	3 %	3 %	0 %	0,00
4011 40	B	10 %		8 %	8 %	8 %	5 %	5 %	5 %	3 %	3 %	0 %	0,00
4011 50	B	10 %		8 %	8 %	8 %	5 %	5 %	5 %	3 %	3 %	0 %	0,00
4011 61	B	10 %		8 %	8 %	8 %	5 %	5 %	5 %	3 %	3 %	0 %	0,00
4011 62	B	10 %		8 %	8 %	8 %	5 %	5 %	5 %	3 %	3 %	0 %	0,00
4011 63	B	10 %		8 %	8 %	8 %	5 %	5 %	5 %	3 %	3 %	0 %	0,00
4011 69	B	10 %		8 %	8 %	8 %	5 %	5 %	5 %	3 %	3 %	0 %	0,00
4011 92	B	10 %		8 %	8 %	8 %	5 %	5 %	5 %	3 %	3 %	0 %	0,00
4011 93	B	10 %		8 %	8 %	8 %	5 %	5 %	5 %	3 %	3 %	0 %	0,00
4011 94	B	10 %		8 %	8 %	8 %	5 %	5 %	5 %	3 %	3 %	0 %	0,00
4011 99	B	10 %		8 %	8 %	8 %	5 %	5 %	5 %	3 %	3 %	0 %	1 828,48
4012 11	B	10 %		8 %	8 %	8 %	5 %	5 %	5 %	3 %	3 %	0 %	0,00
4012 12	B	10 %		8 %	8 %	8 %	5 %	5 %	5 %	3 %	3 %	0 %	6 670,11
4012 13	B	10 %		8 %	8 %	8 %	5 %	5 %	5 %	3 %	3 %	0 %	839,33
4012 19	B	10 %		8 %	8 %	8 %	5 %	5 %	5 %	3 %	3 %	0 %	0,00
4012 20	B	10 %		8 %	8 %	8 %	5 %	5 %	5 %	3 %	3 %	0 %	76 775,38
4012 90	B	10 %		8 %	8 %	8 %	5 %	5 %	5 %	3 %	3 %	0 %	0,00
4013 10	B	10 %		8 %	8 %	8 %	5 %	5 %	5 %	3 %	3 %	0 %	1 178,70
4013 20	B	10 %		8 %	8 %	8 %	5 %	5 %	5 %	3 %	3 %	0 %	0,00
4013 90	B	10 %		8 %	8 %	8 %	5 %	5 %	5 %	3 %	3 %	0 %	0,00
4014 90	B	10 %		8 %	8 %	8 %	5 %	5 %	5 %	3 %	3 %	0 %	1 674,09
4015 11	B	10 %		8 %	8 %	8 %	5 %	5 %	5 %	3 %	3 %	0 %	5,19
4016 93	B	10 %		8 %	8 %	8 %	5 %	5 %	5 %	3 %	3 %	0 %	559,28
4016 94	B	10 %		8 %	8 %	8 %	5 %	5 %	5 %	3 %	3 %	0 %	0,00
4016 99	B	10 %		8 %	8 %	8 %	5 %	5 %	5 %	3 %	3 %	0 %	25,06
4017 00	B	10 %		8 %	8 %	8 %	5 %	5 %	5 %	3 %	3 %	0 %	0,00
4101 20	B	10 %		8 %	8 %	8 %	5 %	5 %	5 %	3 %	3 %	0 %	0,00

			Förberedande period	Tullsänkning (%)									
Komorenerna – Halvfabrikat				20 %			50 %			70 %		100 %	Värde i USD
HS-nr	Kat. i CET	CET-sats	2008–2013	Tull 2014	Tull 2015	Tull 2016	Tull 2017	Tull 2018	Tull 2019	Tull 2020	Tull 2021	Tull 2022	Genomsnittlig import 2004–2006
4101 50	B	10 %		8 %	8 %	8 %	5 %	5 %	5 %	3 %	3 %	0 %	0,00
4101 90	B	10 %		8 %	8 %	8 %	5 %	5 %	5 %	3 %	3 %	0 %	0,00
4102 10	B	10 %		8 %	8 %	8 %	5 %	5 %	5 %	3 %	3 %	0 %	0,00
4102 21	B	10 %		8 %	8 %	8 %	5 %	5 %	5 %	3 %	3 %	0 %	0,00
4102 29	B	10 %		8 %	8 %	8 %	5 %	5 %	5 %	3 %	3 %	0 %	0,00
4103 20	B	10 %		8 %	8 %	8 %	5 %	5 %	5 %	3 %	3 %	0 %	0,00
4103 30	B	10 %		8 %	8 %	8 %	5 %	5 %	5 %	3 %	3 %	0 %	0,00
4103 90	B	10 %		8 %	8 %	8 %	5 %	5 %	5 %	3 %	3 %	0 %	0,00
4104 11	B	10 %		8 %	8 %	8 %	5 %	5 %	5 %	3 %	3 %	0 %	0,00
4104 19	B	10 %		8 %	8 %	8 %	5 %	5 %	5 %	3 %	3 %	0 %	0,00
4104 41	B	10 %		8 %	8 %	8 %	5 %	5 %	5 %	3 %	3 %	0 %	0,00
4104 49	B	10 %		8 %	8 %	8 %	5 %	5 %	5 %	3 %	3 %	0 %	0,00
4105 10	B	10 %		8 %	8 %	8 %	5 %	5 %	5 %	3 %	3 %	0 %	0,00
4105 30	B	10 %		8 %	8 %	8 %	5 %	5 %	5 %	3 %	3 %	0 %	0,00
4106 21	B	10 %		8 %	8 %	8 %	5 %	5 %	5 %	3 %	3 %	0 %	0,00
4106 22	B	10 %		8 %	8 %	8 %	5 %	5 %	5 %	3 %	3 %	0 %	0,00
4106 31	B	10 %		8 %	8 %	8 %	5 %	5 %	5 %	3 %	3 %	0 %	0,00
4106 32	B	10 %		8 %	8 %	8 %	5 %	5 %	5 %	3 %	3 %	0 %	0,00
4106 40	B	10 %		8 %	8 %	8 %	5 %	5 %	5 %	3 %	3 %	0 %	0,00
4106 91	B	10 %		8 %	8 %	8 %	5 %	5 %	5 %	3 %	3 %	0 %	0,00
4106 92	B	10 %		8 %	8 %	8 %	5 %	5 %	5 %	3 %	3 %	0 %	0,00
4107 11	B	10 %		8 %	8 %	8 %	5 %	5 %	5 %	3 %	3 %	0 %	0,00
4107 12	B	10 %		8 %	8 %	8 %	5 %	5 %	5 %	3 %	3 %	0 %	0,00
4107 19	B	10 %		8 %	8 %	8 %	5 %	5 %	5 %	3 %	3 %	0 %	0,00
4107 91	B	10 %		8 %	8 %	8 %	5 %	5 %	5 %	3 %	3 %	0 %	0,00
4107 92	B	10 %		8 %	8 %	8 %	5 %	5 %	5 %	3 %	3 %	0 %	0,00
4107 99	B	10 %		8 %	8 %	8 %	5 %	5 %	5 %	3 %	3 %	0 %	0,00
4112 00	B	10 %		8 %	8 %	8 %	5 %	5 %	5 %	3 %	3 %	0 %	0,00
4113 10	B	10 %		8 %	8 %	8 %	5 %	5 %	5 %	3 %	3 %	0 %	0,00
4113 20	B	10 %		8 %	8 %	8 %	5 %	5 %	5 %	3 %	3 %	0 %	0,00
4113 30	B	10 %		8 %	8 %	8 %	5 %	5 %	5 %	3 %	3 %	0 %	0,00
4113 90	B	10 %		8 %	8 %	8 %	5 %	5 %	5 %	3 %	3 %	0 %	0,00

			Förberedande period	Tullsänkning (%)									
Komorerna – Halvfabrikat				20 %			50 %			70 %		100 %	Värde i USD
HS-nr	Kat. i CET	CET-sats	2008–2013	Tull 2014	Tull 2015	Tull 2016	Tull 2017	Tull 2018	Tull 2019	Tull 2020	Tull 2021	Tull 2022	Genomsnittlig import 2004–2006
4114 10	B	10 %		8 %	8 %	8 %	5 %	5 %	5 %	3 %	3 %	0 %	0,00
4114 20	B	10 %		8 %	8 %	8 %	5 %	5 %	5 %	3 %	3 %	0 %	0,00
4115 10	B	10 %		8 %	8 %	8 %	5 %	5 %	5 %	3 %	3 %	0 %	0,00
4115 20	B	10 %		8 %	8 %	8 %	5 %	5 %	5 %	3 %	3 %	0 %	0,00
4206 00	B	10 %		8 %	8 %	8 %	5 %	5 %	5 %	3 %	3 %	0 %	0,00
4301 10	B	10 %		8 %	8 %	8 %	5 %	5 %	5 %	3 %	3 %	0 %	0,00
4301 30	B	10 %		8 %	8 %	8 %	5 %	5 %	5 %	3 %	3 %	0 %	0,00
4301 60	B	10 %		8 %	8 %	8 %	5 %	5 %	5 %	3 %	3 %	0 %	0,00
4301 80	B	10 %		8 %	8 %	8 %	5 %	5 %	5 %	3 %	3 %	0 %	0,00
4301 90	B	10 %		8 %	8 %	8 %	5 %	5 %	5 %	3 %	3 %	0 %	0,00
4302 11	B	10 %		8 %	8 %	8 %	5 %	5 %	5 %	3 %	3 %	0 %	0,00
4302 19	B	10 %		8 %	8 %	8 %	5 %	5 %	5 %	3 %	3 %	0 %	0,00
4302 20	B	10 %		8 %	8 %	8 %	5 %	5 %	5 %	3 %	3 %	0 %	0,00
4302 30	B	10 %		8 %	8 %	8 %	5 %	5 %	5 %	3 %	3 %	0 %	0,00
4404 10	B	10 %		8 %	8 %	8 %	5 %	5 %	5 %	3 %	3 %	0 %	4,93
4404 20	B	10 %		8 %	8 %	8 %	5 %	5 %	5 %	3 %	3 %	0 %	96,64
4405 00	B	10 %		8 %	8 %	8 %	5 %	5 %	5 %	3 %	3 %	0 %	0,00
4406 10	B	10 %		8 %	8 %	8 %	5 %	5 %	5 %	3 %	3 %	0 %	14,33
4406 90	B	10 %		8 %	8 %	8 %	5 %	5 %	5 %	3 %	3 %	0 %	5,61
4407 10	B	10 %		8 %	8 %	8 %	5 %	5 %	5 %	3 %	3 %	0 %	931,48
4407 21	B	10 %		8 %	8 %	8 %	5 %	5 %	5 %	3 %	3 %	0 %	0,00
4407 22	B	10 %		8 %	8 %	8 %	5 %	5 %	5 %	3 %	3 %	0 %	0,00
4407 24	B	10 %		8 %	8 %	8 %	5 %	5 %	5 %	3 %	3 %	0 %	170,18
4407 25	B	10 %		8 %	8 %	8 %	5 %	5 %	5 %	3 %	3 %	0 %	0,00
4407 26	B	10 %		8 %	8 %	8 %	5 %	5 %	5 %	3 %	3 %	0 %	0,00
4407 27	B	10 %		8 %	8 %	8 %	5 %	5 %	5 %	3 %	3 %	0 %	0,00
4407 28	B	10 %		8 %	8 %	8 %	5 %	5 %	5 %	3 %	3 %	0 %	0,00
4407 29	B	10 %		8 %	8 %	8 %	5 %	5 %	5 %	3 %	3 %	0 %	0,00
4407 91	B	10 %		8 %	8 %	8 %	5 %	5 %	5 %	3 %	3 %	0 %	41,95
4407 92	B	10 %		8 %	8 %	8 %	5 %	5 %	5 %	3 %	3 %	0 %	0,00
4407 93	B	10 %		8 %	8 %	8 %	5 %	5 %	5 %	3 %	3 %	0 %	0,00
4407 94	B	10 %		8 %	8 %	8 %	5 %	5 %	5 %	3 %	3 %	0 %	0,00

			Förberedande period	Tullsänkning (%)									
Komorenerna – Halvfabrikat				20 %			50 %			70 %		100 %	Värde i USD
HS-nr	Kat. i CET	CET-sats	2008–2013	Tull 2014	Tull 2015	Tull 2016	Tull 2017	Tull 2018	Tull 2019	Tull 2020	Tull 2021	Tull 2022	Genomsnittlig import 2004–2006
4407 95	B	10 %		8 %	8 %	8 %	5 %	5 %	5 %	3 %	3 %	0 %	0,00
4407 99	B	10 %		8 %	8 %	8 %	5 %	5 %	5 %	3 %	3 %	0 %	443,11
4408 10	B	10 %		8 %	8 %	8 %	5 %	5 %	5 %	3 %	3 %	0 %	264,65
4408 31	B	10 %		8 %	8 %	8 %	5 %	5 %	5 %	3 %	3 %	0 %	294,00
4408 39	B	10 %		8 %	8 %	8 %	5 %	5 %	5 %	3 %	3 %	0 %	0,00
4408 90	B	10 %		8 %	8 %	8 %	5 %	5 %	5 %	3 %	3 %	0 %	49,67
4409 10	B	10 %		8 %	8 %	8 %	5 %	5 %	5 %	3 %	3 %	0 %	87,39
4409 20	B	10 %		8 %	8 %	8 %	5 %	5 %	5 %	3 %	3 %	0 %	12,37
4409 21	B	10 %		8 %	8 %	8 %	5 %	5 %	5 %	3 %	3 %	0 %	0,00
4409 29	B	10 %		8 %	8 %	8 %	5 %	5 %	5 %	3 %	3 %	0 %	0,00
4410 11	B	10 %		8 %	8 %	8 %	5 %	5 %	5 %	3 %	3 %	0 %	0,00
4410 12	B	10 %		8 %	8 %	8 %	5 %	5 %	5 %	3 %	3 %	0 %	0,00
4410 19	B	10 %		8 %	8 %	8 %	5 %	5 %	5 %	3 %	3 %	0 %	0,00
4410 21	B	10 %		8 %	8 %	8 %	5 %	5 %	5 %	3 %	3 %	0 %	1 537,96
4410 90	B	10 %		8 %	8 %	8 %	5 %	5 %	5 %	3 %	3 %	0 %	0,00
4411 12	B	10 %		8 %	8 %	8 %	5 %	5 %	5 %	3 %	3 %	0 %	0,00
4411 13	B	10 %		8 %	8 %	8 %	5 %	5 %	5 %	3 %	3 %	0 %	0,00
4411 14	B	10 %		8 %	8 %	8 %	5 %	5 %	5 %	3 %	3 %	0 %	0,00
4411 19	B	10 %		8 %	8 %	8 %	5 %	5 %	5 %	3 %	3 %	0 %	20,67
4411 29	B	10 %		8 %	8 %	8 %	5 %	5 %	5 %	3 %	3 %	0 %	12,33
4411 39	B	10 %		8 %	8 %	8 %	5 %	5 %	5 %	3 %	3 %	0 %	40,51
4411 92	B	10 %		8 %	8 %	8 %	5 %	5 %	5 %	3 %	3 %	0 %	0,00
4411 93	B	10 %		8 %	8 %	8 %	5 %	5 %	5 %	3 %	3 %	0 %	0,00
4411 94	B	10 %		8 %	8 %	8 %	5 %	5 %	5 %	3 %	3 %	0 %	0,00
4412 10	B	10 %		8 %	8 %	8 %	5 %	5 %	5 %	3 %	3 %	0 %	0,00
4412 13	B	10 %		8 %	8 %	8 %	5 %	5 %	5 %	3 %	3 %	0 %	3 133,38
4412 14	B	10 %		8 %	8 %	8 %	5 %	5 %	5 %	3 %	3 %	0 %	24,28
4412 19	B	10 %		8 %	8 %	8 %	5 %	5 %	5 %	3 %	3 %	0 %	254,28
4412 22	B	10 %		8 %	8 %	8 %	5 %	5 %	5 %	3 %	3 %	0 %	58,15
4412 29	B	10 %		8 %	8 %	8 %	5 %	5 %	5 %	3 %	3 %	0 %	8,55
4412 31	B	10 %		8 %	8 %	8 %	5 %	5 %	5 %	3 %	3 %	0 %	0,00
4412 32	B	10 %		8 %	8 %	8 %	5 %	5 %	5 %	3 %	3 %	0 %	0,00

			Förberedande period	Tullsänkning (%)									
Komorerna – Halvfabrikat				20 %			50 %			70 %		100 %	Värde i USD
HS-nr	Kat. i CET	CET-sats	2008–2013	Tull 2014	Tull 2015	Tull 2016	Tull 2017	Tull 2018	Tull 2019	Tull 2020	Tull 2021	Tull 2022	Genomsnittlig import 2004–2006
4412 39	B	10 %		8 %	8 %	8 %	5 %	5 %	5 %	3 %	3 %	0 %	0,00
4412 92	B	10 %		8 %	8 %	8 %	5 %	5 %	5 %	3 %	3 %	0 %	192,64
4412 94	B	10 %		8 %	8 %	8 %	5 %	5 %	5 %	3 %	3 %	0 %	0,00
4412 99	B	10 %		8 %	8 %	8 %	5 %	5 %	5 %	3 %	3 %	0 %	2 179,54
4413 00	B	10 %		8 %	8 %	8 %	5 %	5 %	5 %	3 %	3 %	0 %	529,42
4416 00	B	10 %		8 %	8 %	8 %	5 %	5 %	5 %	3 %	3 %	0 %	38,33
4417 00	B	10 %		8 %	8 %	8 %	5 %	5 %	5 %	3 %	3 %	0 %	400,67
4418 10	B	10 %		8 %	8 %	8 %	5 %	5 %	5 %	3 %	3 %	0 %	11 090,93
4418 20	B	10 %		8 %	8 %	8 %	5 %	5 %	5 %	3 %	3 %	0 %	15 822,25
4418 30	B	10 %		8 %	8 %	8 %	5 %	5 %	5 %	3 %	3 %	0 %	26,83
4418 40	B	10 %		8 %	8 %	8 %	5 %	5 %	5 %	3 %	3 %	0 %	20,33
4418 50	B	10 %		8 %	8 %	8 %	5 %	5 %	5 %	3 %	3 %	0 %	29,67
4418 60	B	10 %		8 %	8 %	8 %	5 %	5 %	5 %	3 %	3 %	0 %	0,00
4418 71	B	10 %		8 %	8 %	8 %	5 %	5 %	5 %	3 %	3 %	0 %	0,00
4418 72	B	10 %		8 %	8 %	8 %	5 %	5 %	5 %	3 %	3 %	0 %	0,00
4418 79	B	10 %		8 %	8 %	8 %	5 %	5 %	5 %	3 %	3 %	0 %	0,00
4418 90	B	10 %		8 %	8 %	8 %	5 %	5 %	5 %	3 %	3 %	0 %	1 813,08
4421 90	B	10 %		8 %	8 %	8 %	5 %	5 %	5 %	3 %	3 %	0 %	1 390,94
4502 00	B	10 %		8 %	8 %	8 %	5 %	5 %	5 %	3 %	3 %	0 %	0,00
4503 10	B	10 %		8 %	8 %	8 %	5 %	5 %	5 %	3 %	3 %	0 %	0,00
4503 90	B	10 %		8 %	8 %	8 %	5 %	5 %	5 %	3 %	3 %	0 %	0,00
4504 10	B	10 %		8 %	8 %	8 %	5 %	5 %	5 %	3 %	3 %	0 %	0,00
4504 90	B	10 %		8 %	8 %	8 %	5 %	5 %	5 %	3 %	3 %	0 %	0,00
4601 20	B	10 %		8 %	8 %	8 %	5 %	5 %	5 %	3 %	3 %	0 %	87,29
4701 00	B	10 %		8 %	8 %	8 %	5 %	5 %	5 %	3 %	3 %	0 %	0,00
4702 00	B	10 %		8 %	8 %	8 %	5 %	5 %	5 %	3 %	3 %	0 %	0,00
4703 11	B	10 %		8 %	8 %	8 %	5 %	5 %	5 %	3 %	3 %	0 %	0,00
4703 19	B	10 %		8 %	8 %	8 %	5 %	5 %	5 %	3 %	3 %	0 %	0,00
4703 21	B	10 %		8 %	8 %	8 %	5 %	5 %	5 %	3 %	3 %	0 %	0,00
4703 29	B	10 %		8 %	8 %	8 %	5 %	5 %	5 %	3 %	3 %	0 %	0,00
4704 11	B	10 %		8 %	8 %	8 %	5 %	5 %	5 %	3 %	3 %	0 %	0,00
4704 19	B	10 %		8 %	8 %	8 %	5 %	5 %	5 %	3 %	3 %	0 %	0,00

			Förberedande period	Tullsänkning (%)									
Komorerna – Halvfabrikat				20 %			50 %			70 %		100 %	Värde i USD
HS-nr	Kat. i CET	CET-sats	2008–2013	Tull 2014	Tull 2015	Tull 2016	Tull 2017	Tull 2018	Tull 2019	Tull 2020	Tull 2021	Tull 2022	Genomsnittlig import 2004–2006
4704 21	B	10 %		8 %	8 %	8 %	5 %	5 %	5 %	3 %	3 %	0 %	0,00
4704 29	B	10 %		8 %	8 %	8 %	5 %	5 %	5 %	3 %	3 %	0 %	0,00
4705 00	B	10 %		8 %	8 %	8 %	5 %	5 %	5 %	3 %	3 %	0 %	0,00
4706 10	B	10 %		8 %	8 %	8 %	5 %	5 %	5 %	3 %	3 %	0 %	0,00
4706 20	B	10 %		8 %	8 %	8 %	5 %	5 %	5 %	3 %	3 %	0 %	0,00
4706 30	B	10 %		8 %	8 %	8 %	5 %	5 %	5 %	3 %	3 %	0 %	0,00
4706 91	B	10 %		8 %	8 %	8 %	5 %	5 %	5 %	3 %	3 %	0 %	0,00
4706 92	B	10 %		8 %	8 %	8 %	5 %	5 %	5 %	3 %	3 %	0 %	0,00
4706 93	B	10 %		8 %	8 %	8 %	5 %	5 %	5 %	3 %	3 %	0 %	0,00

Tidsplan för liberalisering

			Förberedande period	Tullsänkning (%)									
Komorerna – Halvfabrikat				20 %			50 %			70 %		100 %	Värde i USD
HS-nr	Kat. i CET	CET-sats	2008–2013	Tull 2014	Tull 2015	Tull 2016	Tull 2017	Tull 2018	Tull 2019	Tull 2020	Tull 2021	Tull 2022	Genomsnittlig import 2004–2006
4801 00	B	10 %		8 %	8 %	8 %	5 %	5 %	5 %	3 %	3 %	0 %	6 921,23
4802 10	B	10 %		8 %	8 %	8 %	5 %	5 %	5 %	3 %	3 %	0 %	5 358,29
4802 20	B	10 %		8 %	8 %	8 %	5 %	5 %	5 %	3 %	3 %	0 %	56,96
4802 30	B	10 %		8 %	8 %	8 %	5 %	5 %	5 %	3 %	3 %	0 %	242,67
4802 40	B	10 %		8 %	8 %	8 %	5 %	5 %	5 %	3 %	3 %	0 %	8,13
4802 54	B	10 %		8 %	8 %	8 %	5 %	5 %	5 %	3 %	3 %	0 %	0,00
4802 55	B	10 %		8 %	8 %	8 %	5 %	5 %	5 %	3 %	3 %	0 %	0,00
4802 56	B	10 %		8 %	8 %	8 %	5 %	5 %	5 %	3 %	3 %	0 %	0,00
4802 57	B	10 %		8 %	8 %	8 %	5 %	5 %	5 %	3 %	3 %	0 %	0,00
4802 58	B	10 %		8 %	8 %	8 %	5 %	5 %	5 %	3 %	3 %	0 %	0,00
4802 61	B	10 %		8 %	8 %	8 %	5 %	5 %	5 %	3 %	3 %	0 %	6 245,07
4802 62	B	10 %		8 %	8 %	8 %	5 %	5 %	5 %	3 %	3 %	0 %	207,74
4802 69	B	10 %		8 %	8 %	8 %	5 %	5 %	5 %	3 %	3 %	0 %	779,70
4803 00	B	10 %		8 %	8 %	8 %	5 %	5 %	5 %	3 %	3 %	0 %	36,64
4804 11	B	10 %		8 %	8 %	8 %	5 %	5 %	5 %	3 %	3 %	0 %	308,00
4804 19	B	10 %		8 %	8 %	8 %	5 %	5 %	5 %	3 %	3 %	0 %	0,00
4804 21	B	10 %		8 %	8 %	8 %	5 %	5 %	5 %	3 %	3 %	0 %	0,00
4804 29	B	10 %		8 %	8 %	8 %	5 %	5 %	5 %	3 %	3 %	0 %	0,00

			Förberedande period	Tullsänkning (%)									
Komorerna – Halvfabrikat				20 %			50 %			70 %		100 %	Värde i USD
HS-nr	Kat. i CET	CET-sats	2008–2013	Tull 2014	Tull 2015	Tull 2016	Tull 2017	Tull 2018	Tull 2019	Tull 2020	Tull 2021	Tull 2022	Genomsnittlig import 2004–2006
4804 31	B	10 %		8 %	8 %	8 %	5 %	5 %	5 %	3 %	3 %	0 %	0,00
4804 39	B	10 %		8 %	8 %	8 %	5 %	5 %	5 %	3 %	3 %	0 %	0,00
4804 41	B	10 %		8 %	8 %	8 %	5 %	5 %	5 %	3 %	3 %	0 %	0,00
4804 42	B	10 %		8 %	8 %	8 %	5 %	5 %	5 %	3 %	3 %	0 %	0,00
4804 49	B	10 %		8 %	8 %	8 %	5 %	5 %	5 %	3 %	3 %	0 %	58,67
4804 51	B	10 %		8 %	8 %	8 %	5 %	5 %	5 %	3 %	3 %	0 %	0,00
4804 52	B	10 %		8 %	8 %	8 %	5 %	5 %	5 %	3 %	3 %	0 %	0,00
4804 59	B	10 %		8 %	8 %	8 %	5 %	5 %	5 %	3 %	3 %	0 %	24,67
4805 11	B	10 %		8 %	8 %	8 %	5 %	5 %	5 %	3 %	3 %	0 %	0,00
4805 12	B	10 %		8 %	8 %	8 %	5 %	5 %	5 %	3 %	3 %	0 %	0,00
4805 19	B	10 %		8 %	8 %	8 %	5 %	5 %	5 %	3 %	3 %	0 %	11,83
4805 24	B	10 %		8 %	8 %	8 %	5 %	5 %	5 %	3 %	3 %	0 %	0,00
4805 25	B	10 %		8 %	8 %	8 %	5 %	5 %	5 %	3 %	3 %	0 %	0,00
4805 30	B	10 %		8 %	8 %	8 %	5 %	5 %	5 %	3 %	3 %	0 %	0,00
4805 40	B	10 %		8 %	8 %	8 %	5 %	5 %	5 %	3 %	3 %	0 %	0,00
4805 50	B	10 %		8 %	8 %	8 %	5 %	5 %	5 %	3 %	3 %	0 %	0,00
4805 91	B	10 %		8 %	8 %	8 %	5 %	5 %	5 %	3 %	3 %	0 %	0,00
4805 92	B	10 %		8 %	8 %	8 %	5 %	5 %	5 %	3 %	3 %	0 %	0,00
4805 93	B	10 %		8 %	8 %	8 %	5 %	5 %	5 %	3 %	3 %	0 %	0,00
4806 10	B	10 %		8 %	8 %	8 %	5 %	5 %	5 %	3 %	3 %	0 %	0,00
4806 20	B	10 %		8 %	8 %	8 %	5 %	5 %	5 %	3 %	3 %	0 %	573,25
4806 30	B	10 %		8 %	8 %	8 %	5 %	5 %	5 %	3 %	3 %	0 %	62,33
4806 40	B	10 %		8 %	8 %	8 %	5 %	5 %	5 %	3 %	3 %	0 %	16,00
4807 00	B	10 %		8 %	8 %	8 %	5 %	5 %	5 %	3 %	3 %	0 %	66,46
4808 10	B	10 %		8 %	8 %	8 %	5 %	5 %	5 %	3 %	3 %	0 %	0,00
4808 20	B	10 %		8 %	8 %	8 %	5 %	5 %	5 %	3 %	3 %	0 %	65,00
4808 30	B	10 %		8 %	8 %	8 %	5 %	5 %	5 %	3 %	3 %	0 %	232,93
4808 90	B	10 %		8 %	8 %	8 %	5 %	5 %	5 %	3 %	3 %	0 %	1 826,12
4809 20	B	10 %		8 %	8 %	8 %	5 %	5 %	5 %	3 %	3 %	0 %	0,00
4809 90	B	10 %		8 %	8 %	8 %	5 %	5 %	5 %	3 %	3 %	0 %	1 835,33
4810 13	B	10 %		8 %	8 %	8 %	5 %	5 %	5 %	3 %	3 %	0 %	0,00
4810 14	B	10 %		8 %	8 %	8 %	5 %	5 %	5 %	3 %	3 %	0 %	0,00

			Förberedande period	Tullsänkning (%)									
Komoreerna – Halvfabrikat				20 %			50 %			70 %		100 %	Värde i USD
HS-nr	Kat. i CET	CET-sats	2008–2013	Tull 2014	Tull 2015	Tull 2016	Tull 2017	Tull 2018	Tull 2019	Tull 2020	Tull 2021	Tull 2022	Genomsnittlig import 2004–2006
4810 19	B	10 %		8 %	8 %	8 %	5 %	5 %	5 %	3 %	3 %	0 %	0,00
4810 22	B	10 %		8 %	8 %	8 %	5 %	5 %	5 %	3 %	3 %	0 %	0,00
4810 29	B	10 %		8 %	8 %	8 %	5 %	5 %	5 %	3 %	3 %	0 %	3 163,30
4810 31	B	10 %		8 %	8 %	8 %	5 %	5 %	5 %	3 %	3 %	0 %	37,77
4810 32	B	10 %		8 %	8 %	8 %	5 %	5 %	5 %	3 %	3 %	0 %	456,87
4810 39	B	10 %		8 %	8 %	8 %	5 %	5 %	5 %	3 %	3 %	0 %	4,27
4810 92	B	10 %		8 %	8 %	8 %	5 %	5 %	5 %	3 %	3 %	0 %	157,93
4810 99	B	10 %		8 %	8 %	8 %	5 %	5 %	5 %	3 %	3 %	0 %	4,00
4811 10	B	10 %		8 %	8 %	8 %	5 %	5 %	5 %	3 %	3 %	0 %	0,00
4811 41	B	10 %		8 %	8 %	8 %	5 %	5 %	5 %	3 %	3 %	0 %	0,00
4811 49	B	10 %		8 %	8 %	8 %	5 %	5 %	5 %	3 %	3 %	0 %	0,00
4811 51	B	10 %		8 %	8 %	8 %	5 %	5 %	5 %	3 %	3 %	0 %	0,00
4811 59	B	10 %		8 %	8 %	8 %	5 %	5 %	5 %	3 %	3 %	0 %	0,00
4811 60	B	10 %		8 %	8 %	8 %	5 %	5 %	5 %	3 %	3 %	0 %	0,00
4811 90	B	10 %		8 %	8 %	8 %	5 %	5 %	5 %	3 %	3 %	0 %	906,91
4812 00	B	10 %		8 %	8 %	8 %	5 %	5 %	5 %	3 %	3 %	0 %	0,00
4813 20	B	10 %		8 %	8 %	8 %	5 %	5 %	5 %	3 %	3 %	0 %	0,00
4813 90	B	10 %		8 %	8 %	8 %	5 %	5 %	5 %	3 %	3 %	0 %	111,67
4814 10	B	10 %		8 %	8 %	8 %	5 %	5 %	5 %	3 %	3 %	0 %	0,00
4814 20	B	10 %		8 %	8 %	8 %	5 %	5 %	5 %	3 %	3 %	0 %	5,67
4814 90	B	10 %		8 %	8 %	8 %	5 %	5 %	5 %	3 %	3 %	0 %	102,41
4816 20	B	10 %		8 %	8 %	8 %	5 %	5 %	5 %	3 %	3 %	0 %	586,94
4816 90	B	10 %		8 %	8 %	8 %	5 %	5 %	5 %	3 %	3 %	0 %	1 943,49
4819 50	B	10 %		8 %	8 %	8 %	5 %	5 %	5 %	3 %	3 %	0 %	330,90
4819 60	B	10 %		8 %	8 %	8 %	5 %	5 %	5 %	3 %	3 %	0 %	18,58
4820 30	B	10 %		8 %	8 %	8 %	5 %	5 %	5 %	3 %	3 %	0 %	15 025,86
4820 40	B	10 %		8 %	8 %	8 %	5 %	5 %	5 %	3 %	3 %	0 %	4 321,59
4820 90	B	10 %		8 %	8 %	8 %	5 %	5 %	5 %	3 %	3 %	0 %	21 926,06
4821 10	B	10 %		8 %	8 %	8 %	5 %	5 %	5 %	3 %	3 %	0 %	118,33
4821 90	B	10 %		8 %	8 %	8 %	5 %	5 %	5 %	3 %	3 %	0 %	696,00
4822 10	B	10 %		8 %	8 %	8 %	5 %	5 %	5 %	3 %	3 %	0 %	0,00
4822 90	B	10 %		8 %	8 %	8 %	5 %	5 %	5 %	3 %	3 %	0 %	0,00

			Förberedande period	Tullsänkning (%)									
Komorerna – Halvfabrikat				20 %			50 %			70 %		100 %	Värde i USD
HS-nr	Kat. i CET	CET-sats	2008–2013	Tull 2014	Tull 2015	Tull 2016	Tull 2017	Tull 2018	Tull 2019	Tull 2020	Tull 2021	Tull 2022	Genomsnittlig import 2004–2006
4823 20	B	10 %		8 %	8 %	8 %	5 %	5 %	5 %	3 %	3 %	0 %	0,00
4823 40	B	10 %		8 %	8 %	8 %	5 %	5 %	5 %	3 %	3 %	0 %	545,47
4906 00	B	10 %		8 %	8 %	8 %	5 %	5 %	5 %	3 %	3 %	0 %	0,00
4907 00	B	10 %		8 %	8 %	8 %	5 %	5 %	5 %	3 %	3 %	0 %	0,00
4908 10	B	10 %		8 %	8 %	8 %	5 %	5 %	5 %	3 %	3 %	0 %	0,00
4911 10	B	10 %		8 %	8 %	8 %	5 %	5 %	5 %	3 %	3 %	0 %	6 609,94
4911 99	B	10 %		8 %	8 %	8 %	5 %	5 %	5 %	3 %	3 %	0 %	1 141,67
5004 00	B	10 %		8 %	8 %	8 %	5 %	5 %	5 %	3 %	3 %	0 %	0,00
5005 00	B	10 %		8 %	8 %	8 %	5 %	5 %	5 %	3 %	3 %	0 %	0,00
5007 10	B	10 %		8 %	8 %	8 %	5 %	5 %	5 %	3 %	3 %	0 %	0,00
5007 20	B	10 %		8 %	8 %	8 %	5 %	5 %	5 %	3 %	3 %	0 %	0,00
5007 90	B	10 %		8 %	8 %	8 %	5 %	5 %	5 %	3 %	3 %	0 %	0,00
5105 10	B	10 %		8 %	8 %	8 %	5 %	5 %	5 %	3 %	3 %	0 %	0,00
5105 21	B	10 %		8 %	8 %	8 %	5 %	5 %	5 %	3 %	3 %	0 %	0,00
5105 29	B	10 %		8 %	8 %	8 %	5 %	5 %	5 %	3 %	3 %	0 %	0,00
5105 31	B	10 %		8 %	8 %	8 %	5 %	5 %	5 %	3 %	3 %	0 %	0,00
5105 39	B	10 %		8 %	8 %	8 %	5 %	5 %	5 %	3 %	3 %	0 %	0,00
5105 40	B	10 %		8 %	8 %	8 %	5 %	5 %	5 %	3 %	3 %	0 %	0,00
5106 10	B	10 %		8 %	8 %	8 %	5 %	5 %	5 %	3 %	3 %	0 %	0,00
5106 20	B	10 %		8 %	8 %	8 %	5 %	5 %	5 %	3 %	3 %	0 %	0,00
5107 10	B	10 %		8 %	8 %	8 %	5 %	5 %	5 %	3 %	3 %	0 %	0,00
5107 20	B	10 %		8 %	8 %	8 %	5 %	5 %	5 %	3 %	3 %	0 %	0,00
5108 10	B	10 %		8 %	8 %	8 %	5 %	5 %	5 %	3 %	3 %	0 %	0,00
5108 20	B	10 %		8 %	8 %	8 %	5 %	5 %	5 %	3 %	3 %	0 %	0,00
5110 00	B	10 %		8 %	8 %	8 %	5 %	5 %	5 %	3 %	3 %	0 %	0,00
5111 11	B	10 %		8 %	8 %	8 %	5 %	5 %	5 %	3 %	3 %	0 %	0,00
5111 19	B	10 %		8 %	8 %	8 %	5 %	5 %	5 %	3 %	3 %	0 %	0,00
5111 20	B	10 %		8 %	8 %	8 %	5 %	5 %	5 %	3 %	3 %	0 %	1,76
5111 30	B	10 %		8 %	8 %	8 %	5 %	5 %	5 %	3 %	3 %	0 %	0,00
5111 90	B	10 %		8 %	8 %	8 %	5 %	5 %	5 %	3 %	3 %	0 %	13,00
5112 11	B	10 %		8 %	8 %	8 %	5 %	5 %	5 %	3 %	3 %	0 %	0,00
5112 19	B	10 %		8 %	8 %	8 %	5 %	5 %	5 %	3 %	3 %	0 %	0,00

			Förberedande period	Tullsänkning (%)									
Komorenerna – Halvfabrikat				20 %			50 %			70 %		100 %	Värde i USD
HS-nr	Kat. i CET	CET-sats	2008–2013	Tull 2014	Tull 2015	Tull 2016	Tull 2017	Tull 2018	Tull 2019	Tull 2020	Tull 2021	Tull 2022	Genomsnittlig import 2004–2006
5112 20	B	10 %		8 %	8 %	8 %	5 %	5 %	5 %	3 %	3 %	0 %	0,00
5112 30	B	10 %		8 %	8 %	8 %	5 %	5 %	5 %	3 %	3 %	0 %	0,00
5112 90	B	10 %		8 %	8 %	8 %	5 %	5 %	5 %	3 %	3 %	0 %	0,00
5113 00	B	10 %		8 %	8 %	8 %	5 %	5 %	5 %	3 %	3 %	0 %	0,00
5203 00	B	10 %		8 %	8 %	8 %	5 %	5 %	5 %	3 %	3 %	0 %	0,00
5204 11	B	10 %		8 %	8 %	8 %	5 %	5 %	5 %	3 %	3 %	0 %	0,00
5204 19	B	10 %		8 %	8 %	8 %	5 %	5 %	5 %	3 %	3 %	0 %	0,00
5205 11	B	10 %		8 %	8 %	8 %	5 %	5 %	5 %	3 %	3 %	0 %	0,00
5205 12	B	10 %		8 %	8 %	8 %	5 %	5 %	5 %	3 %	3 %	0 %	0,00
5205 13	B	10 %		8 %	8 %	8 %	5 %	5 %	5 %	3 %	3 %	0 %	0,00
5205 14	B	10 %		8 %	8 %	8 %	5 %	5 %	5 %	3 %	3 %	0 %	0,00
5205 15	B	10 %		8 %	8 %	8 %	5 %	5 %	5 %	3 %	3 %	0 %	0,00
5205 21	B	10 %		8 %	8 %	8 %	5 %	5 %	5 %	3 %	3 %	0 %	0,00
5205 22	B	10 %		8 %	8 %	8 %	5 %	5 %	5 %	3 %	3 %	0 %	0,00
5205 23	B	10 %		8 %	8 %	8 %	5 %	5 %	5 %	3 %	3 %	0 %	0,00
5205 24	B	10 %		8 %	8 %	8 %	5 %	5 %	5 %	3 %	3 %	0 %	0,00
5205 26	B	10 %		8 %	8 %	8 %	5 %	5 %	5 %	3 %	3 %	0 %	0,00
5205 27	B	10 %		8 %	8 %	8 %	5 %	5 %	5 %	3 %	3 %	0 %	0,00
5205 28	B	10 %		8 %	8 %	8 %	5 %	5 %	5 %	3 %	3 %	0 %	0,00
5205 31	B	10 %		8 %	8 %	8 %	5 %	5 %	5 %	3 %	3 %	0 %	0,00
5205 32	B	10 %		8 %	8 %	8 %	5 %	5 %	5 %	3 %	3 %	0 %	0,00
5205 33	B	10 %		8 %	8 %	8 %	5 %	5 %	5 %	3 %	3 %	0 %	0,00
5205 34	B	10 %		8 %	8 %	8 %	5 %	5 %	5 %	3 %	3 %	0 %	0,00
5205 35	B	10 %		8 %	8 %	8 %	5 %	5 %	5 %	3 %	3 %	0 %	0,00
5205 41	B	10 %		8 %	8 %	8 %	5 %	5 %	5 %	3 %	3 %	0 %	0,00
5205 42	B	10 %		8 %	8 %	8 %	5 %	5 %	5 %	3 %	3 %	0 %	0,00
5205 43	B	10 %		8 %	8 %	8 %	5 %	5 %	5 %	3 %	3 %	0 %	0,00
5205 44	B	10 %		8 %	8 %	8 %	5 %	5 %	5 %	3 %	3 %	0 %	0,00
5205 46	B	10 %		8 %	8 %	8 %	5 %	5 %	5 %	3 %	3 %	0 %	0,00
5205 47	B	10 %		8 %	8 %	8 %	5 %	5 %	5 %	3 %	3 %	0 %	0,00
5205 48	B	10 %		8 %	8 %	8 %	5 %	5 %	5 %	3 %	3 %	0 %	0,00
5206 11	B	10 %		8 %	8 %	8 %	5 %	5 %	5 %	3 %	3 %	0 %	0,00

			Förberedande period	Tullsänkning (%)									
Komorerna – Halvfabrikat				20 %			50 %			70 %		100 %	Värde i USD
HS-nr	Kat. i CET	CET-sats	2008–2013	Tull 2014	Tull 2015	Tull 2016	Tull 2017	Tull 2018	Tull 2019	Tull 2020	Tull 2021	Tull 2022	Genomsnittlig import 2004–2006
5206 12	B	10 %		8 %	8 %	8 %	5 %	5 %	5 %	3 %	3 %	0 %	0,00
5206 13	B	10 %		8 %	8 %	8 %	5 %	5 %	5 %	3 %	3 %	0 %	0,00
5206 14	B	10 %		8 %	8 %	8 %	5 %	5 %	5 %	3 %	3 %	0 %	0,00
5206 15	B	10 %		8 %	8 %	8 %	5 %	5 %	5 %	3 %	3 %	0 %	0,00
5206 21	B	10 %		8 %	8 %	8 %	5 %	5 %	5 %	3 %	3 %	0 %	0,00
5206 22	B	10 %		8 %	8 %	8 %	5 %	5 %	5 %	3 %	3 %	0 %	0,00
5206 23	B	10 %		8 %	8 %	8 %	5 %	5 %	5 %	3 %	3 %	0 %	0,00
5206 24	B	10 %		8 %	8 %	8 %	5 %	5 %	5 %	3 %	3 %	0 %	0,00
5206 25	B	10 %		8 %	8 %	8 %	5 %	5 %	5 %	3 %	3 %	0 %	0,00
5206 31	B	10 %		8 %	8 %	8 %	5 %	5 %	5 %	3 %	3 %	0 %	0,00
5206 32	B	10 %		8 %	8 %	8 %	5 %	5 %	5 %	3 %	3 %	0 %	0,00
5206 33	B	10 %		8 %	8 %	8 %	5 %	5 %	5 %	3 %	3 %	0 %	0,00
5206 34	B	10 %		8 %	8 %	8 %	5 %	5 %	5 %	3 %	3 %	0 %	0,00
5206 35	B	10 %		8 %	8 %	8 %	5 %	5 %	5 %	3 %	3 %	0 %	0,00
5206 41	B	10 %		8 %	8 %	8 %	5 %	5 %	5 %	3 %	3 %	0 %	0,00
5206 42	B	10 %		8 %	8 %	8 %	5 %	5 %	5 %	3 %	3 %	0 %	0,00
5206 43	B	10 %		8 %	8 %	8 %	5 %	5 %	5 %	3 %	3 %	0 %	0,00
5206 44	B	10 %		8 %	8 %	8 %	5 %	5 %	5 %	3 %	3 %	0 %	0,00
5206 45	B	10 %		8 %	8 %	8 %	5 %	5 %	5 %	3 %	3 %	0 %	0,00
5208 11	B	10 %		8 %	8 %	8 %	5 %	5 %	5 %	3 %	3 %	0 %	0,00
5208 12	B	10 %		8 %	8 %	8 %	5 %	5 %	5 %	3 %	3 %	0 %	0,00
5208 13	B	10 %		8 %	8 %	8 %	5 %	5 %	5 %	3 %	3 %	0 %	0,00
5208 19	B	10 %		8 %	8 %	8 %	5 %	5 %	5 %	3 %	3 %	0 %	0,00
5208 21	B	10 %		8 %	8 %	8 %	5 %	5 %	5 %	3 %	3 %	0 %	0,00
5208 22	B	10 %		8 %	8 %	8 %	5 %	5 %	5 %	3 %	3 %	0 %	0,00
5208 23	B	10 %		8 %	8 %	8 %	5 %	5 %	5 %	3 %	3 %	0 %	0,00
5208 29	B	10 %		8 %	8 %	8 %	5 %	5 %	5 %	3 %	3 %	0 %	52,33
5208 31	B	10 %		8 %	8 %	8 %	5 %	5 %	5 %	3 %	3 %	0 %	0,00
5208 32	B	10 %		8 %	8 %	8 %	5 %	5 %	5 %	3 %	3 %	0 %	0,00
5208 33	B	10 %		8 %	8 %	8 %	5 %	5 %	5 %	3 %	3 %	0 %	0,00
5208 39	B	10 %		8 %	8 %	8 %	5 %	5 %	5 %	3 %	3 %	0 %	0,00
5208 41	B	10 %		8 %	8 %	8 %	5 %	5 %	5 %	3 %	3 %	0 %	0,00

			Förberedande period	Tullsänkning (%)									
Komorenerna – Halvfabrikat				20 %			50 %			70 %		100 %	Värde i USD
HS-nr	Kat. i CET	CET-sats	2008–2013	Tull 2014	Tull 2015	Tull 2016	Tull 2017	Tull 2018	Tull 2019	Tull 2020	Tull 2021	Tull 2022	Genomsnittlig import 2004–2006
5208 42	B	10 %		8 %	8 %	8 %	5 %	5 %	5 %	3 %	3 %	0 %	0,00
5208 43	B	10 %		8 %	8 %	8 %	5 %	5 %	5 %	3 %	3 %	0 %	0,00
5208 49	B	10 %		8 %	8 %	8 %	5 %	5 %	5 %	3 %	3 %	0 %	3 589,85
5208 51	B	10 %		8 %	8 %	8 %	5 %	5 %	5 %	3 %	3 %	0 %	0,00
5208 52	B	10 %		8 %	8 %	8 %	5 %	5 %	5 %	3 %	3 %	0 %	1 893,40
5208 59	B	10 %		8 %	8 %	8 %	5 %	5 %	5 %	3 %	3 %	0 %	0,00
5209 11	B	10 %		8 %	8 %	8 %	5 %	5 %	5 %	3 %	3 %	0 %	0,00
5209 12	B	10 %		8 %	8 %	8 %	5 %	5 %	5 %	3 %	3 %	0 %	0,00
5209 19	B	10 %		8 %	8 %	8 %	5 %	5 %	5 %	3 %	3 %	0 %	493,02
5209 21	B	10 %		8 %	8 %	8 %	5 %	5 %	5 %	3 %	3 %	0 %	0,00
5209 22	B	10 %		8 %	8 %	8 %	5 %	5 %	5 %	3 %	3 %	0 %	0,00
5209 29	B	10 %		8 %	8 %	8 %	5 %	5 %	5 %	3 %	3 %	0 %	19,44
5209 31	B	10 %		8 %	8 %	8 %	5 %	5 %	5 %	3 %	3 %	0 %	0,00
5209 32	B	10 %		8 %	8 %	8 %	5 %	5 %	5 %	3 %	3 %	0 %	0,00
5209 39	B	10 %		8 %	8 %	8 %	5 %	5 %	5 %	3 %	3 %	0 %	0,00
5209 41	B	10 %		8 %	8 %	8 %	5 %	5 %	5 %	3 %	3 %	0 %	0,00
5209 42	B	10 %		8 %	8 %	8 %	5 %	5 %	5 %	3 %	3 %	0 %	0,00
5209 43	B	10 %		8 %	8 %	8 %	5 %	5 %	5 %	3 %	3 %	0 %	0,00
5209 49	B	10 %		8 %	8 %	8 %	5 %	5 %	5 %	3 %	3 %	0 %	0,00
5209 51	B	10 %		8 %	8 %	8 %	5 %	5 %	5 %	3 %	3 %	0 %	0,00
5209 52	B	10 %		8 %	8 %	8 %	5 %	5 %	5 %	3 %	3 %	0 %	0,00
5209 59	B	10 %		8 %	8 %	8 %	5 %	5 %	5 %	3 %	3 %	0 %	1 341,87
5210 11	B	10 %		8 %	8 %	8 %	5 %	5 %	5 %	3 %	3 %	0 %	0,00
5210 19	B	10 %		8 %	8 %	8 %	5 %	5 %	5 %	3 %	3 %	0 %	0,00
5210 21	B	10 %		8 %	8 %	8 %	5 %	5 %	5 %	3 %	3 %	0 %	0,00
5210 29	B	10 %		8 %	8 %	8 %	5 %	5 %	5 %	3 %	3 %	0 %	16,33
5210 31	B	10 %		8 %	8 %	8 %	5 %	5 %	5 %	3 %	3 %	0 %	34,33
5210 32	B	10 %		8 %	8 %	8 %	5 %	5 %	5 %	3 %	3 %	0 %	0,00
5210 39	B	10 %		8 %	8 %	8 %	5 %	5 %	5 %	3 %	3 %	0 %	18,00
5210 41	B	10 %		8 %	8 %	8 %	5 %	5 %	5 %	3 %	3 %	0 %	0,00
5210 49	B	10 %		8 %	8 %	8 %	5 %	5 %	5 %	3 %	3 %	0 %	0,00
5210 51	B	10 %		8 %	8 %	8 %	5 %	5 %	5 %	3 %	3 %	0 %	0,00

			Förberedande period	Tullsänkning (%)									
Komorerna – Halvfabrikat				20 %			50 %			70 %		100 %	Värde i USD
HS-nr	Kat. i CET	CET-sats	2008–2013	Tull 2014	Tull 2015	Tull 2016	Tull 2017	Tull 2018	Tull 2019	Tull 2020	Tull 2021	Tull 2022	Genomsnittlig import 2004–2006
5210 59	B	10 %		8 %	8 %	8 %	5 %	5 %	5 %	3 %	3 %	0 %	0,00
5211 11	B	10 %		8 %	8 %	8 %	5 %	5 %	5 %	3 %	3 %	0 %	0,00
5211 12	B	10 %		8 %	8 %	8 %	5 %	5 %	5 %	3 %	3 %	0 %	0,00
5211 19	B	10 %		8 %	8 %	8 %	5 %	5 %	5 %	3 %	3 %	0 %	28,58
5211 20	B	10 %		8 %	8 %	8 %	5 %	5 %	5 %	3 %	3 %	0 %	0,00
5211 31	B	10 %		8 %	8 %	8 %	5 %	5 %	5 %	3 %	3 %	0 %	0,00
5211 32	B	10 %		8 %	8 %	8 %	5 %	5 %	5 %	3 %	3 %	0 %	0,00
5211 39	B	10 %		8 %	8 %	8 %	5 %	5 %	5 %	3 %	3 %	0 %	0,00
5211 41	B	10 %		8 %	8 %	8 %	5 %	5 %	5 %	3 %	3 %	0 %	0,00
5211 42	B	10 %		8 %	8 %	8 %	5 %	5 %	5 %	3 %	3 %	0 %	0,00
5211 43	B	10 %		8 %	8 %	8 %	5 %	5 %	5 %	3 %	3 %	0 %	0,00
5211 49	B	10 %		8 %	8 %	8 %	5 %	5 %	5 %	3 %	3 %	0 %	0,00
5211 51	B	10 %		8 %	8 %	8 %	5 %	5 %	5 %	3 %	3 %	0 %	0,00
5211 52	B	10 %		8 %	8 %	8 %	5 %	5 %	5 %	3 %	3 %	0 %	0,00
5211 59	B	10 %		8 %	8 %	8 %	5 %	5 %	5 %	3 %	3 %	0 %	14,33
5212 11	B	10 %		8 %	8 %	8 %	5 %	5 %	5 %	3 %	3 %	0 %	0,00
5212 12	B	10 %		8 %	8 %	8 %	5 %	5 %	5 %	3 %	3 %	0 %	0,00
5212 13	B	10 %		8 %	8 %	8 %	5 %	5 %	5 %	3 %	3 %	0 %	13,59
5212 14	B	10 %		8 %	8 %	8 %	5 %	5 %	5 %	3 %	3 %	0 %	0,00
5212 15	B	10 %		8 %	8 %	8 %	5 %	5 %	5 %	3 %	3 %	0 %	85,37
5212 21	B	10 %		8 %	8 %	8 %	5 %	5 %	5 %	3 %	3 %	0 %	0,00
5212 22	B	10 %		8 %	8 %	8 %	5 %	5 %	5 %	3 %	3 %	0 %	44,67
5212 23	B	10 %		8 %	8 %	8 %	5 %	5 %	5 %	3 %	3 %	0 %	0,00
5212 24	B	10 %		8 %	8 %	8 %	5 %	5 %	5 %	3 %	3 %	0 %	0,00
5212 25	B	10 %		8 %	8 %	8 %	5 %	5 %	5 %	3 %	3 %	0 %	0,00
5301 21	B	10 %		8 %	8 %	8 %	5 %	5 %	5 %	3 %	3 %	0 %	0,00
5301 29	B	10 %		8 %	8 %	8 %	5 %	5 %	5 %	3 %	3 %	0 %	0,00
5306 10	B	10 %		8 %	8 %	8 %	5 %	5 %	5 %	3 %	3 %	0 %	0,00
5306 20	B	10 %		8 %	8 %	8 %	5 %	5 %	5 %	3 %	3 %	0 %	0,00
5307 10	B	10 %		8 %	8 %	8 %	5 %	5 %	5 %	3 %	3 %	0 %	0,00
5307 20	B	10 %		8 %	8 %	8 %	5 %	5 %	5 %	3 %	3 %	0 %	0,00
5308 10	B	10 %		8 %	8 %	8 %	5 %	5 %	5 %	3 %	3 %	0 %	0,00

			Förberedande period	Tullsänkning (%)									
Komoreerna – Halvfabrikat				20 %			50 %			70 %		100 %	Värde i USD
HS-nr	Kat. i CET	CET-sats	2008–2013	Tull 2014	Tull 2015	Tull 2016	Tull 2017	Tull 2018	Tull 2019	Tull 2020	Tull 2021	Tull 2022	Genomsnittlig import 2004–2006
5308 20	B	10 %		8 %	8 %	8 %	5 %	5 %	5 %	3 %	3 %	0 %	0,00
5308 90	B	10 %		8 %	8 %	8 %	5 %	5 %	5 %	3 %	3 %	0 %	0,00
5309 11	B	10 %		8 %	8 %	8 %	5 %	5 %	5 %	3 %	3 %	0 %	0,00
5309 19	B	10 %		8 %	8 %	8 %	5 %	5 %	5 %	3 %	3 %	0 %	8,22
5309 21	B	10 %		8 %	8 %	8 %	5 %	5 %	5 %	3 %	3 %	0 %	0,00
5309 29	B	10 %		8 %	8 %	8 %	5 %	5 %	5 %	3 %	3 %	0 %	0,00
5310 10	B	10 %		8 %	8 %	8 %	5 %	5 %	5 %	3 %	3 %	0 %	0,00
5310 90	B	10 %		8 %	8 %	8 %	5 %	5 %	5 %	3 %	3 %	0 %	0,00
5311 00	B	10 %		8 %	8 %	8 %	5 %	5 %	5 %	3 %	3 %	0 %	0,00
5401 10	B	10 %		8 %	8 %	8 %	5 %	5 %	5 %	3 %	3 %	0 %	0,00
5401 20	B	10 %		8 %	8 %	8 %	5 %	5 %	5 %	3 %	3 %	0 %	0,00
5402 11	B	10 %		8 %	8 %	8 %	5 %	5 %	5 %	3 %	3 %	0 %	0,00
5402 19	B	10 %		8 %	8 %	8 %	5 %	5 %	5 %	3 %	3 %	0 %	0,00
5402 20	B	10 %		8 %	8 %	8 %	5 %	5 %	5 %	3 %	3 %	0 %	0,00
5402 31	B	10 %		8 %	8 %	8 %	5 %	5 %	5 %	3 %	3 %	0 %	1,11
5402 32	B	10 %		8 %	8 %	8 %	5 %	5 %	5 %	3 %	3 %	0 %	0,00
5402 33	B	10 %		8 %	8 %	8 %	5 %	5 %	5 %	3 %	3 %	0 %	0,00
5402 34	B	10 %		8 %	8 %	8 %	5 %	5 %	5 %	3 %	3 %	0 %	0,00
5402 39	B	10 %		8 %	8 %	8 %	5 %	5 %	5 %	3 %	3 %	0 %	0,00
5402 41	B	10 %		8 %	8 %	8 %	5 %	5 %	5 %	3 %	3 %	0 %	105,67
5402 44	B	10 %		8 %	8 %	8 %	5 %	5 %	5 %	3 %	3 %	0 %	0,00
5402 45	B	10 %		8 %	8 %	8 %	5 %	5 %	5 %	3 %	3 %	0 %	0,00
5402 46	B	10 %		8 %	8 %	8 %	5 %	5 %	5 %	3 %	3 %	0 %	0,00
5402 47	B	10 %		8 %	8 %	8 %	5 %	5 %	5 %	3 %	3 %	0 %	0,00
5402 48	B	10 %		8 %	8 %	8 %	5 %	5 %	5 %	3 %	3 %	0 %	0,00
5402 49	B	10 %		8 %	8 %	8 %	5 %	5 %	5 %	3 %	3 %	0 %	0,00
5402 51	B	10 %		8 %	8 %	8 %	5 %	5 %	5 %	3 %	3 %	0 %	0,00
5402 52	B	10 %		8 %	8 %	8 %	5 %	5 %	5 %	3 %	3 %	0 %	0,00
5402 59	B	10 %		8 %	8 %	8 %	5 %	5 %	5 %	3 %	3 %	0 %	0,00
5402 61	B	10 %		8 %	8 %	8 %	5 %	5 %	5 %	3 %	3 %	0 %	0,00
5402 62	B	10 %		8 %	8 %	8 %	5 %	5 %	5 %	3 %	3 %	0 %	0,00
5402 69	B	10 %		8 %	8 %	8 %	5 %	5 %	5 %	3 %	3 %	0 %	0,00

			Förberedande period	Tullsänkning (%)									
Komorerna – Halvfabrikat				20 %			50 %			70 %		100 %	Värde i USD
HS-nr	Kat. i CET	CET-sats	2008–2013	Tull 2014	Tull 2015	Tull 2016	Tull 2017	Tull 2018	Tull 2019	Tull 2020	Tull 2021	Tull 2022	Genomsnittlig import 2004–2006
5403 10	B	10 %		8 %	8 %	8 %	5 %	5 %	5 %	3 %	3 %	0 %	0,00
5403 31	B	10 %		8 %	8 %	8 %	5 %	5 %	5 %	3 %	3 %	0 %	0,00
5403 32	B	10 %		8 %	8 %	8 %	5 %	5 %	5 %	3 %	3 %	0 %	0,00
5403 33	B	10 %		8 %	8 %	8 %	5 %	5 %	5 %	3 %	3 %	0 %	0,00
5403 39	B	10 %		8 %	8 %	8 %	5 %	5 %	5 %	3 %	3 %	0 %	0,00
5403 41	B	10 %		8 %	8 %	8 %	5 %	5 %	5 %	3 %	3 %	0 %	0,00
5403 42	B	10 %		8 %	8 %	8 %	5 %	5 %	5 %	3 %	3 %	0 %	0,00
5403 49	B	10 %		8 %	8 %	8 %	5 %	5 %	5 %	3 %	3 %	0 %	0,00
5404 10	B	10 %		8 %	8 %	8 %	5 %	5 %	5 %	3 %	3 %	0 %	797,58
5404 11	B	10 %		8 %	8 %	8 %	5 %	5 %	5 %	3 %	3 %	0 %	0,00
5404 12	B	10 %		8 %	8 %	8 %	5 %	5 %	5 %	3 %	3 %	0 %	0,00
5404 19	B	10 %		8 %	8 %	8 %	5 %	5 %	5 %	3 %	3 %	0 %	0,00
5404 90	B	10 %		8 %	8 %	8 %	5 %	5 %	5 %	3 %	3 %	0 %	0,00
5407 10	B	10 %		8 %	8 %	8 %	5 %	5 %	5 %	3 %	3 %	0 %	0,00
5407 20	B	10 %		8 %	8 %	8 %	5 %	5 %	5 %	3 %	3 %	0 %	0,00
5407 30	B	10 %		8 %	8 %	8 %	5 %	5 %	5 %	3 %	3 %	0 %	0,00
5407 41	B	10 %		8 %	8 %	8 %	5 %	5 %	5 %	3 %	3 %	0 %	0,00
5407 42	B	10 %		8 %	8 %	8 %	5 %	5 %	5 %	3 %	3 %	0 %	0,00
5407 43	B	10 %		8 %	8 %	8 %	5 %	5 %	5 %	3 %	3 %	0 %	0,00
5407 44	B	10 %		8 %	8 %	8 %	5 %	5 %	5 %	3 %	3 %	0 %	0,00
5407 51	B	10 %		8 %	8 %	8 %	5 %	5 %	5 %	3 %	3 %	0 %	0,00
5407 52	B	10 %		8 %	8 %	8 %	5 %	5 %	5 %	3 %	3 %	0 %	0,00
5407 53	B	10 %		8 %	8 %	8 %	5 %	5 %	5 %	3 %	3 %	0 %	0,00
5407 54	B	10 %		8 %	8 %	8 %	5 %	5 %	5 %	3 %	3 %	0 %	0,00
5407 61	B	10 %		8 %	8 %	8 %	5 %	5 %	5 %	3 %	3 %	0 %	774,90
5407 69	B	10 %		8 %	8 %	8 %	5 %	5 %	5 %	3 %	3 %	0 %	690,23
5407 71	B	10 %		8 %	8 %	8 %	5 %	5 %	5 %	3 %	3 %	0 %	0,00
5407 72	B	10 %		8 %	8 %	8 %	5 %	5 %	5 %	3 %	3 %	0 %	229,07
5407 73	B	10 %		8 %	8 %	8 %	5 %	5 %	5 %	3 %	3 %	0 %	0,00
5407 74	B	10 %		8 %	8 %	8 %	5 %	5 %	5 %	3 %	3 %	0 %	0,00
5407 81	B	10 %		8 %	8 %	8 %	5 %	5 %	5 %	3 %	3 %	0 %	0,00
5407 82	B	10 %		8 %	8 %	8 %	5 %	5 %	5 %	3 %	3 %	0 %	0,00

			Förberedande period	Tullsänkning (%)									
Komorenerna – Halvfabrikat				20 %			50 %			70 %		100 %	Värde i USD
HS-nr	Kat. i CET	CET-sats	2008–2013	Tull 2014	Tull 2015	Tull 2016	Tull 2017	Tull 2018	Tull 2019	Tull 2020	Tull 2021	Tull 2022	Genomsnittlig import 2004–2006
5407 83	B	10 %		8 %	8 %	8 %	5 %	5 %	5 %	3 %	3 %	0 %	215,08
5407 84	B	10 %		8 %	8 %	8 %	5 %	5 %	5 %	3 %	3 %	0 %	0,00
5407 91	B	10 %		8 %	8 %	8 %	5 %	5 %	5 %	3 %	3 %	0 %	0,00
5407 92	B	10 %		8 %	8 %	8 %	5 %	5 %	5 %	3 %	3 %	0 %	0,00
5407 93	B	10 %		8 %	8 %	8 %	5 %	5 %	5 %	3 %	3 %	0 %	0,00
5407 94	B	10 %		8 %	8 %	8 %	5 %	5 %	5 %	3 %	3 %	0 %	0,00
5408 10	B	10 %		8 %	8 %	8 %	5 %	5 %	5 %	3 %	3 %	0 %	0,00
5408 21	B	10 %		8 %	8 %	8 %	5 %	5 %	5 %	3 %	3 %	0 %	0,00
5408 22	B	10 %		8 %	8 %	8 %	5 %	5 %	5 %	3 %	3 %	0 %	0,00
5408 23	B	10 %		8 %	8 %	8 %	5 %	5 %	5 %	3 %	3 %	0 %	0,00
5408 24	B	10 %		8 %	8 %	8 %	5 %	5 %	5 %	3 %	3 %	0 %	0,00
5408 31	B	10 %		8 %	8 %	8 %	5 %	5 %	5 %	3 %	3 %	0 %	0,00
5408 32	B	10 %		8 %	8 %	8 %	5 %	5 %	5 %	3 %	3 %	0 %	0,00
5408 33	B	10 %		8 %	8 %	8 %	5 %	5 %	5 %	3 %	3 %	0 %	4,12
5408 34	B	10 %		8 %	8 %	8 %	5 %	5 %	5 %	3 %	3 %	0 %	0,00
5501 10	B	10 %		8 %	8 %	8 %	5 %	5 %	5 %	3 %	3 %	0 %	0,00
5501 20	B	10 %		8 %	8 %	8 %	5 %	5 %	5 %	3 %	3 %	0 %	0,00
5501 30	B	10 %		8 %	8 %	8 %	5 %	5 %	5 %	3 %	3 %	0 %	0,00
5501 40	B	10 %		8 %	8 %	8 %	5 %	5 %	5 %	3 %	3 %	0 %	0,00
5501 90	B	10 %		8 %	8 %	8 %	5 %	5 %	5 %	3 %	3 %	0 %	0,00
5502 00	B	10 %		8 %	8 %	8 %	5 %	5 %	5 %	3 %	3 %	0 %	0,00
5503 11	B	10 %		8 %	8 %	8 %	5 %	5 %	5 %	3 %	3 %	0 %	0,00
5503 19	B	10 %		8 %	8 %	8 %	5 %	5 %	5 %	3 %	3 %	0 %	0,00
5503 20	B	10 %		8 %	8 %	8 %	5 %	5 %	5 %	3 %	3 %	0 %	0,00
5503 30	B	10 %		8 %	8 %	8 %	5 %	5 %	5 %	3 %	3 %	0 %	0,00
5503 40	B	10 %		8 %	8 %	8 %	5 %	5 %	5 %	3 %	3 %	0 %	0,00
5503 90	B	10 %		8 %	8 %	8 %	5 %	5 %	5 %	3 %	3 %	0 %	0,00
5504 10	B	10 %		8 %	8 %	8 %	5 %	5 %	5 %	3 %	3 %	0 %	0,00
5504 90	B	10 %		8 %	8 %	8 %	5 %	5 %	5 %	3 %	3 %	0 %	13,33
5506 10	B	10 %		8 %	8 %	8 %	5 %	5 %	5 %	3 %	3 %	0 %	0,00
5506 20	B	10 %		8 %	8 %	8 %	5 %	5 %	5 %	3 %	3 %	0 %	0,00
5506 30	B	10 %		8 %	8 %	8 %	5 %	5 %	5 %	3 %	3 %	0 %	0,00

			Förberedande period	Tullsänkning (%)									
Komorerna – Halvfabrikat				20 %			50 %			70 %		100 %	Värde i USD
HS-nr	Kat. i CET	CET-sats	2008–2013	Tull 2014	Tull 2015	Tull 2016	Tull 2017	Tull 2018	Tull 2019	Tull 2020	Tull 2021	Tull 2022	Genomsnittlig import 2004–2006
5506 90	B	10 %		8 %	8 %	8 %	5 %	5 %	5 %	3 %	3 %	0 %	0,00
5507 00	B	10 %		8 %	8 %	8 %	5 %	5 %	5 %	3 %	3 %	0 %	0,00
5508 10	B	10 %		8 %	8 %	8 %	5 %	5 %	5 %	3 %	3 %	0 %	0,00
5508 20	B	10 %		8 %	8 %	8 %	5 %	5 %	5 %	3 %	3 %	0 %	0,00
5509 11	B	10 %		8 %	8 %	8 %	5 %	5 %	5 %	3 %	3 %	0 %	0,00
5509 12	B	10 %		8 %	8 %	8 %	5 %	5 %	5 %	3 %	3 %	0 %	0,00
5509 21	B	10 %		8 %	8 %	8 %	5 %	5 %	5 %	3 %	3 %	0 %	0,00
5509 22	B	10 %		8 %	8 %	8 %	5 %	5 %	5 %	3 %	3 %	0 %	0,00
5509 31	B	10 %		8 %	8 %	8 %	5 %	5 %	5 %	3 %	3 %	0 %	0,00
5509 32	B	10 %		8 %	8 %	8 %	5 %	5 %	5 %	3 %	3 %	0 %	0,00
5509 41	B	10 %		8 %	8 %	8 %	5 %	5 %	5 %	3 %	3 %	0 %	0,00
5509 42	B	10 %		8 %	8 %	8 %	5 %	5 %	5 %	3 %	3 %	0 %	0,00
5509 51	B	10 %		8 %	8 %	8 %	5 %	5 %	5 %	3 %	3 %	0 %	0,00
5509 52	B	10 %		8 %	8 %	8 %	5 %	5 %	5 %	3 %	3 %	0 %	0,00
5509 53	B	10 %		8 %	8 %	8 %	5 %	5 %	5 %	3 %	3 %	0 %	0,00
5509 59	B	10 %		8 %	8 %	8 %	5 %	5 %	5 %	3 %	3 %	0 %	0,00
5509 61	B	10 %		8 %	8 %	8 %	5 %	5 %	5 %	3 %	3 %	0 %	0,00
5509 62	B	10 %		8 %	8 %	8 %	5 %	5 %	5 %	3 %	3 %	0 %	0,00
5509 69	B	10 %		8 %	8 %	8 %	5 %	5 %	5 %	3 %	3 %	0 %	0,00
5509 91	B	10 %		8 %	8 %	8 %	5 %	5 %	5 %	3 %	3 %	0 %	0,00
5509 92	B	10 %		8 %	8 %	8 %	5 %	5 %	5 %	3 %	3 %	0 %	0,00
5509 99	B	10 %		8 %	8 %	8 %	5 %	5 %	5 %	3 %	3 %	0 %	0,00
5510 11	B	10 %		8 %	8 %	8 %	5 %	5 %	5 %	3 %	3 %	0 %	0,00
5510 12	B	10 %		8 %	8 %	8 %	5 %	5 %	5 %	3 %	3 %	0 %	0,00
5510 20	B	10 %		8 %	8 %	8 %	5 %	5 %	5 %	3 %	3 %	0 %	0,00
5510 30	B	10 %		8 %	8 %	8 %	5 %	5 %	5 %	3 %	3 %	0 %	0,00
5510 90	B	10 %		8 %	8 %	8 %	5 %	5 %	5 %	3 %	3 %	0 %	461,16
5512 11	B	10 %		8 %	8 %	8 %	5 %	5 %	5 %	3 %	3 %	0 %	0,00
5512 19	B	10 %		8 %	8 %	8 %	5 %	5 %	5 %	3 %	3 %	0 %	360,61
5512 21	B	10 %		8 %	8 %	8 %	5 %	5 %	5 %	3 %	3 %	0 %	0,00
5512 29	B	10 %		8 %	8 %	8 %	5 %	5 %	5 %	3 %	3 %	0 %	0,00
5512 91	B	10 %		8 %	8 %	8 %	5 %	5 %	5 %	3 %	3 %	0 %	0,00

			Förberedande period	Tullsänkning (%)									
Komorenerna – Halvfabrikat				20 %			50 %			70 %		100 %	Värde i USD
HS-nr	Kat. i CET	CET-sats	2008–2013	Tull 2014	Tull 2015	Tull 2016	Tull 2017	Tull 2018	Tull 2019	Tull 2020	Tull 2021	Tull 2022	Genomsnittlig import 2004–2006
5512 99	B	10 %		8 %	8 %	8 %	5 %	5 %	5 %	3 %	3 %	0 %	0,00
5513 11	B	10 %		8 %	8 %	8 %	5 %	5 %	5 %	3 %	3 %	0 %	0,00
5513 12	B	10 %		8 %	8 %	8 %	5 %	5 %	5 %	3 %	3 %	0 %	0,00
5513 13	B	10 %		8 %	8 %	8 %	5 %	5 %	5 %	3 %	3 %	0 %	0,00
5513 19	B	10 %		8 %	8 %	8 %	5 %	5 %	5 %	3 %	3 %	0 %	0,00
5513 21	B	10 %		8 %	8 %	8 %	5 %	5 %	5 %	3 %	3 %	0 %	0,00
5513 23	B	10 %		8 %	8 %	8 %	5 %	5 %	5 %	3 %	3 %	0 %	0,00
5513 29	B	10 %		8 %	8 %	8 %	5 %	5 %	5 %	3 %	3 %	0 %	0,00
5513 31	B	10 %		8 %	8 %	8 %	5 %	5 %	5 %	3 %	3 %	0 %	0,00
5513 39	B	10 %		8 %	8 %	8 %	5 %	5 %	5 %	3 %	3 %	0 %	0,00
5513 41	B	10 %		8 %	8 %	8 %	5 %	5 %	5 %	3 %	3 %	0 %	3,67
5513 49	B	10 %		8 %	8 %	8 %	5 %	5 %	5 %	3 %	3 %	0 %	0,00
5514 11	B	10 %		8 %	8 %	8 %	5 %	5 %	5 %	3 %	3 %	0 %	0,00
5514 12	B	10 %		8 %	8 %	8 %	5 %	5 %	5 %	3 %	3 %	0 %	0,00
5514 19	B	10 %		8 %	8 %	8 %	5 %	5 %	5 %	3 %	3 %	0 %	0,00
5514 21	B	10 %		8 %	8 %	8 %	5 %	5 %	5 %	3 %	3 %	0 %	1 115,67
5514 22	B	10 %		8 %	8 %	8 %	5 %	5 %	5 %	3 %	3 %	0 %	0,00
5514 23	B	10 %		8 %	8 %	8 %	5 %	5 %	5 %	3 %	3 %	0 %	4,15
5514 29	B	10 %		8 %	8 %	8 %	5 %	5 %	5 %	3 %	3 %	0 %	0,00
5514 30	B	10 %		8 %	8 %	8 %	5 %	5 %	5 %	3 %	3 %	0 %	0,00
5514 33	B	10 %		8 %	8 %	8 %	5 %	5 %	5 %	3 %	3 %	0 %	13,00
5514 41	B	10 %		8 %	8 %	8 %	5 %	5 %	5 %	3 %	3 %	0 %	0,00
5514 42	B	10 %		8 %	8 %	8 %	5 %	5 %	5 %	3 %	3 %	0 %	0,00
5514 43	B	10 %		8 %	8 %	8 %	5 %	5 %	5 %	3 %	3 %	0 %	0,00
5514 49	B	10 %		8 %	8 %	8 %	5 %	5 %	5 %	3 %	3 %	0 %	22,87
5515 11	B	10 %		8 %	8 %	8 %	5 %	5 %	5 %	3 %	3 %	0 %	0,00
5515 12	B	10 %		8 %	8 %	8 %	5 %	5 %	5 %	3 %	3 %	0 %	0,00
5515 13	B	10 %		8 %	8 %	8 %	5 %	5 %	5 %	3 %	3 %	0 %	0,00
5515 19	B	10 %		8 %	8 %	8 %	5 %	5 %	5 %	3 %	3 %	0 %	7,67
5515 21	B	10 %		8 %	8 %	8 %	5 %	5 %	5 %	3 %	3 %	0 %	0,00
5515 22	B	10 %		8 %	8 %	8 %	5 %	5 %	5 %	3 %	3 %	0 %	0,00
5515 29	B	10 %		8 %	8 %	8 %	5 %	5 %	5 %	3 %	3 %	0 %	0,00

			Förberedande period	Tullsänkning (%)									
Komorerna – Halvfabrikat				20 %			50 %			70 %		100 %	Värde i USD
HS-nr	Kat. i CET	CET-sats	2008–2013	Tull 2014	Tull 2015	Tull 2016	Tull 2017	Tull 2018	Tull 2019	Tull 2020	Tull 2021	Tull 2022	Genomsnittlig import 2004–2006
5515 91	B	10 %		8 %	8 %	8 %	5 %	5 %	5 %	3 %	3 %	0 %	0,00
5515 99	B	10 %		8 %	8 %	8 %	5 %	5 %	5 %	3 %	3 %	0 %	0,00
5516 11	B	10 %		8 %	8 %	8 %	5 %	5 %	5 %	3 %	3 %	0 %	0,00
5516 12	B	10 %		8 %	8 %	8 %	5 %	5 %	5 %	3 %	3 %	0 %	0,00
5516 13	B	10 %		8 %	8 %	8 %	5 %	5 %	5 %	3 %	3 %	0 %	0,00
5516 14	B	10 %		8 %	8 %	8 %	5 %	5 %	5 %	3 %	3 %	0 %	0,00
5516 21	B	10 %		8 %	8 %	8 %	5 %	5 %	5 %	3 %	3 %	0 %	0,00
5516 22	B	10 %		8 %	8 %	8 %	5 %	5 %	5 %	3 %	3 %	0 %	0,00
5516 23	B	10 %		8 %	8 %	8 %	5 %	5 %	5 %	3 %	3 %	0 %	0,00
5516 24	B	10 %		8 %	8 %	8 %	5 %	5 %	5 %	3 %	3 %	0 %	0,00
5516 31	B	10 %		8 %	8 %	8 %	5 %	5 %	5 %	3 %	3 %	0 %	0,00
5516 32	B	10 %		8 %	8 %	8 %	5 %	5 %	5 %	3 %	3 %	0 %	0,00
5516 33	B	10 %		8 %	8 %	8 %	5 %	5 %	5 %	3 %	3 %	0 %	0,00
5516 34	B	10 %		8 %	8 %	8 %	5 %	5 %	5 %	3 %	3 %	0 %	0,00
5516 41	B	10 %		8 %	8 %	8 %	5 %	5 %	5 %	3 %	3 %	0 %	0,00
5516 42	B	10 %		8 %	8 %	8 %	5 %	5 %	5 %	3 %	3 %	0 %	0,00
5516 43	B	10 %		8 %	8 %	8 %	5 %	5 %	5 %	3 %	3 %	0 %	0,00
5516 44	B	10 %		8 %	8 %	8 %	5 %	5 %	5 %	3 %	3 %	0 %	249,48
5516 91	B	10 %		8 %	8 %	8 %	5 %	5 %	5 %	3 %	3 %	0 %	0,00
5516 92	B	10 %		8 %	8 %	8 %	5 %	5 %	5 %	3 %	3 %	0 %	0,00
5516 93	B	10 %		8 %	8 %	8 %	5 %	5 %	5 %	3 %	3 %	0 %	3 103,05
5516 94	B	10 %		8 %	8 %	8 %	5 %	5 %	5 %	3 %	3 %	0 %	0,00
5601 21	B	10 %		8 %	8 %	8 %	5 %	5 %	5 %	3 %	3 %	0 %	74,38
5601 22	B	10 %		8 %	8 %	8 %	5 %	5 %	5 %	3 %	3 %	0 %	0,00
5601 29	B	10 %		8 %	8 %	8 %	5 %	5 %	5 %	3 %	3 %	0 %	0,00
5601 30	B	10 %		8 %	8 %	8 %	5 %	5 %	5 %	3 %	3 %	0 %	0,00
5602 10	B	10 %		8 %	8 %	8 %	5 %	5 %	5 %	3 %	3 %	0 %	0,00
5602 21	B	10 %		8 %	8 %	8 %	5 %	5 %	5 %	3 %	3 %	0 %	0,00
5602 29	B	10 %		8 %	8 %	8 %	5 %	5 %	5 %	3 %	3 %	0 %	0,00
5602 90	B	10 %		8 %	8 %	8 %	5 %	5 %	5 %	3 %	3 %	0 %	0,00
5603 11	B	10 %		8 %	8 %	8 %	5 %	5 %	5 %	3 %	3 %	0 %	0,00
5603 12	B	10 %		8 %	8 %	8 %	5 %	5 %	5 %	3 %	3 %	0 %	0,00

			Förberedande period	Tullsänkning (%)									
Komorenerna – Halvfabrikat				20 %			50 %			70 %		100 %	Värde i USD
HS-nr	Kat. i CET	CET-sats	2008–2013	Tull 2014	Tull 2015	Tull 2016	Tull 2017	Tull 2018	Tull 2019	Tull 2020	Tull 2021	Tull 2022	Genomsnittlig import 2004–2006
5603 13	B	10 %		8 %	8 %	8 %	5 %	5 %	5 %	3 %	3 %	0 %	0,00
5603 14	B	10 %		8 %	8 %	8 %	5 %	5 %	5 %	3 %	3 %	0 %	0,00
5603 91	B	10 %		8 %	8 %	8 %	5 %	5 %	5 %	3 %	3 %	0 %	0,00
5603 92	B	10 %		8 %	8 %	8 %	5 %	5 %	5 %	3 %	3 %	0 %	0,00
5603 93	B	10 %		8 %	8 %	8 %	5 %	5 %	5 %	3 %	3 %	0 %	0,00
5603 94	B	10 %		8 %	8 %	8 %	5 %	5 %	5 %	3 %	3 %	0 %	0,00
5604 10	B	10 %		8 %	8 %	8 %	5 %	5 %	5 %	3 %	3 %	0 %	0,00
5604 90	B	10 %		8 %	8 %	8 %	5 %	5 %	5 %	3 %	3 %	0 %	0,00
5605 00	B	10 %		8 %	8 %	8 %	5 %	5 %	5 %	3 %	3 %	0 %	382,16
5606 00	B	10 %		8 %	8 %	8 %	5 %	5 %	5 %	3 %	3 %	0 %	0,00
5607 21	B	10 %		8 %	8 %	8 %	5 %	5 %	5 %	3 %	3 %	0 %	0,00
5607 29	B	10 %		8 %	8 %	8 %	5 %	5 %	5 %	3 %	3 %	0 %	112,68
5607 41	B	10 %		8 %	8 %	8 %	5 %	5 %	5 %	3 %	3 %	0 %	85,05
5607 49	B	10 %		8 %	8 %	8 %	5 %	5 %	5 %	3 %	3 %	0 %	260,35
5607 50	B	10 %		8 %	8 %	8 %	5 %	5 %	5 %	3 %	3 %	0 %	88,83
5607 90	B	10 %		8 %	8 %	8 %	5 %	5 %	5 %	3 %	3 %	0 %	0,00
5608 11	B	10 %		8 %	8 %	8 %	5 %	5 %	5 %	3 %	3 %	0 %	0,00
5608 19	B	10 %		8 %	8 %	8 %	5 %	5 %	5 %	3 %	3 %	0 %	0,00
5608 90	B	10 %		8 %	8 %	8 %	5 %	5 %	5 %	3 %	3 %	0 %	0,00
5609 00	B	10 %		8 %	8 %	8 %	5 %	5 %	5 %	3 %	3 %	0 %	64,00
5801 10	B	10 %		8 %	8 %	8 %	5 %	5 %	5 %	3 %	3 %	0 %	0,00
5801 21	B	10 %		8 %	8 %	8 %	5 %	5 %	5 %	3 %	3 %	0 %	0,00
5801 22	B	10 %		8 %	8 %	8 %	5 %	5 %	5 %	3 %	3 %	0 %	0,00
5801 23	B	10 %		8 %	8 %	8 %	5 %	5 %	5 %	3 %	3 %	0 %	0,00
5801 24	B	10 %		8 %	8 %	8 %	5 %	5 %	5 %	3 %	3 %	0 %	0,00
5801 25	B	10 %		8 %	8 %	8 %	5 %	5 %	5 %	3 %	3 %	0 %	0,00
5801 26	B	10 %		8 %	8 %	8 %	5 %	5 %	5 %	3 %	3 %	0 %	8,57
5801 31	B	10 %		8 %	8 %	8 %	5 %	5 %	5 %	3 %	3 %	0 %	0,00
5801 32	B	10 %		8 %	8 %	8 %	5 %	5 %	5 %	3 %	3 %	0 %	0,00
5801 33	B	10 %		8 %	8 %	8 %	5 %	5 %	5 %	3 %	3 %	0 %	0,00
5801 34	B	10 %		8 %	8 %	8 %	5 %	5 %	5 %	3 %	3 %	0 %	0,00
5801 35	B	10 %		8 %	8 %	8 %	5 %	5 %	5 %	3 %	3 %	0 %	0,00

			Förberedande period	Tullsänkning (%)									
Komorerna – Halvfabrikat				20 %			50 %			70 %		100 %	Värde i USD
HS-nr	Kat. i CET	CET-sats	2008–2013	Tull 2014	Tull 2015	Tull 2016	Tull 2017	Tull 2018	Tull 2019	Tull 2020	Tull 2021	Tull 2022	Genomsnittlig import 2004–2006
5801 36	B	10 %		8 %	8 %	8 %	5 %	5 %	5 %	3 %	3 %	0 %	0,00
5801 90	B	10 %		8 %	8 %	8 %	5 %	5 %	5 %	3 %	3 %	0 %	0,00
5802 11	B	10 %		8 %	8 %	8 %	5 %	5 %	5 %	3 %	3 %	0 %	0,00
5802 19	B	10 %		8 %	8 %	8 %	5 %	5 %	5 %	3 %	3 %	0 %	0,00
5802 20	B	10 %		8 %	8 %	8 %	5 %	5 %	5 %	3 %	3 %	0 %	25,67
5802 30	B	10 %		8 %	8 %	8 %	5 %	5 %	5 %	3 %	3 %	0 %	604,80
5804 10	B	10 %		8 %	8 %	8 %	5 %	5 %	5 %	3 %	3 %	0 %	0,00
5804 21	B	10 %		8 %	8 %	8 %	5 %	5 %	5 %	3 %	3 %	0 %	0,00
5804 29	B	10 %		8 %	8 %	8 %	5 %	5 %	5 %	3 %	3 %	0 %	0,00
5804 30	B	10 %		8 %	8 %	8 %	5 %	5 %	5 %	3 %	3 %	0 %	0,00
5806 10	B	10 %		8 %	8 %	8 %	5 %	5 %	5 %	3 %	3 %	0 %	0,00
5806 20	B	10 %		8 %	8 %	8 %	5 %	5 %	5 %	3 %	3 %	0 %	0,00
5806 31	B	10 %		8 %	8 %	8 %	5 %	5 %	5 %	3 %	3 %	0 %	0,00
5806 32	B	10 %		8 %	8 %	8 %	5 %	5 %	5 %	3 %	3 %	0 %	0,00
5806 39	B	10 %		8 %	8 %	8 %	5 %	5 %	5 %	3 %	3 %	0 %	0,00
5806 40	B	10 %		8 %	8 %	8 %	5 %	5 %	5 %	3 %	3 %	0 %	0,00
5807 10	B	10 %		8 %	8 %	8 %	5 %	5 %	5 %	3 %	3 %	0 %	0,00
5807 90	B	10 %		8 %	8 %	8 %	5 %	5 %	5 %	3 %	3 %	0 %	0,00
5808 10	B	10 %		8 %	8 %	8 %	5 %	5 %	5 %	3 %	3 %	0 %	0,00
5808 90	B	10 %		8 %	8 %	8 %	5 %	5 %	5 %	3 %	3 %	0 %	3 458,70
5809 00	B	10 %		8 %	8 %	8 %	5 %	5 %	5 %	3 %	3 %	0 %	117,80
5810 10	B	10 %		8 %	8 %	8 %	5 %	5 %	5 %	3 %	3 %	0 %	0,00
5810 91	B	10 %		8 %	8 %	8 %	5 %	5 %	5 %	3 %	3 %	0 %	0,00
5810 92	B	10 %		8 %	8 %	8 %	5 %	5 %	5 %	3 %	3 %	0 %	0,00
5810 99	B	10 %		8 %	8 %	8 %	5 %	5 %	5 %	3 %	3 %	0 %	0,00
5811 00	B	10 %		8 %	8 %	8 %	5 %	5 %	5 %	3 %	3 %	0 %	0,00
5901 10	B	10 %		8 %	8 %	8 %	5 %	5 %	5 %	3 %	3 %	0 %	107,68
5901 90	B	10 %		8 %	8 %	8 %	5 %	5 %	5 %	3 %	3 %	0 %	0,00
5902 10	B	10 %		8 %	8 %	8 %	5 %	5 %	5 %	3 %	3 %	0 %	0,00
5902 20	B	10 %		8 %	8 %	8 %	5 %	5 %	5 %	3 %	3 %	0 %	0,00
5902 90	B	10 %		8 %	8 %	8 %	5 %	5 %	5 %	3 %	3 %	0 %	0,00
5903 10	B	10 %		8 %	8 %	8 %	5 %	5 %	5 %	3 %	3 %	0 %	0,00

			Förberedande period	Tullsänkning (%)									
Komoreerna – Halvfabrikat				20 %			50 %			70 %		100 %	Värde i USD
HS-nr	Kat. i CET	CET-sats	2008–2013	Tull 2014	Tull 2015	Tull 2016	Tull 2017	Tull 2018	Tull 2019	Tull 2020	Tull 2021	Tull 2022	Genomsnittlig import 2004–2006
5903 20	B	10 %		8 %	8 %	8 %	5 %	5 %	5 %	3 %	3 %	0 %	0,00
5903 90	B	10 %		8 %	8 %	8 %	5 %	5 %	5 %	3 %	3 %	0 %	0,00
5906 10	B	10 %		8 %	8 %	8 %	5 %	5 %	5 %	3 %	3 %	0 %	0,00
5906 91	B	10 %		8 %	8 %	8 %	5 %	5 %	5 %	3 %	3 %	0 %	19,67
5906 99	B	10 %		8 %	8 %	8 %	5 %	5 %	5 %	3 %	3 %	0 %	4,00
5907 00	B	10 %		8 %	8 %	8 %	5 %	5 %	5 %	3 %	3 %	0 %	64,67
5908 00	B	10 %		8 %	8 %	8 %	5 %	5 %	5 %	3 %	3 %	0 %	0,00
6001 10	B	10 %		8 %	8 %	8 %	5 %	5 %	5 %	3 %	3 %	0 %	0,00
6001 21	B	10 %		8 %	8 %	8 %	5 %	5 %	5 %	3 %	3 %	0 %	0,00
6001 22	B	10 %		8 %	8 %	8 %	5 %	5 %	5 %	3 %	3 %	0 %	0,00
6001 29	B	10 %		8 %	8 %	8 %	5 %	5 %	5 %	3 %	3 %	0 %	0,00
6001 91	B	10 %		8 %	8 %	8 %	5 %	5 %	5 %	3 %	3 %	0 %	0,00
6001 92	B	10 %		8 %	8 %	8 %	5 %	5 %	5 %	3 %	3 %	0 %	0,00
6001 99	B	10 %		8 %	8 %	8 %	5 %	5 %	5 %	3 %	3 %	0 %	0,00
6002 40	B	10 %		8 %	8 %	8 %	5 %	5 %	5 %	3 %	3 %	0 %	0,00
6002 90	B	10 %		8 %	8 %	8 %	5 %	5 %	5 %	3 %	3 %	0 %	0,00
6003 10	B	10 %		8 %	8 %	8 %	5 %	5 %	5 %	3 %	3 %	0 %	0,00
6003 20	B	10 %		8 %	8 %	8 %	5 %	5 %	5 %	3 %	3 %	0 %	0,00
6003 30	B	10 %		8 %	8 %	8 %	5 %	5 %	5 %	3 %	3 %	0 %	0,00
6003 40	B	10 %		8 %	8 %	8 %	5 %	5 %	5 %	3 %	3 %	0 %	0,00
6003 90	B	10 %		8 %	8 %	8 %	5 %	5 %	5 %	3 %	3 %	0 %	0,00
6004 10	B	10 %		8 %	8 %	8 %	5 %	5 %	5 %	3 %	3 %	0 %	0,00
6004 90	B	10 %		8 %	8 %	8 %	5 %	5 %	5 %	3 %	3 %	0 %	0,00
6005 21	B	10 %		8 %	8 %	8 %	5 %	5 %	5 %	3 %	3 %	0 %	0,00
6005 22	B	10 %		8 %	8 %	8 %	5 %	5 %	5 %	3 %	3 %	0 %	0,00
6005 23	B	10 %		8 %	8 %	8 %	5 %	5 %	5 %	3 %	3 %	0 %	0,00
6005 24	B	10 %		8 %	8 %	8 %	5 %	5 %	5 %	3 %	3 %	0 %	0,00
6005 31	B	10 %		8 %	8 %	8 %	5 %	5 %	5 %	3 %	3 %	0 %	0,00
6005 32	B	10 %		8 %	8 %	8 %	5 %	5 %	5 %	3 %	3 %	0 %	0,00
6005 33	B	10 %		8 %	8 %	8 %	5 %	5 %	5 %	3 %	3 %	0 %	0,00
6005 34	B	10 %		8 %	8 %	8 %	5 %	5 %	5 %	3 %	3 %	0 %	0,00
6005 41	B	10 %		8 %	8 %	8 %	5 %	5 %	5 %	3 %	3 %	0 %	0,00

			Förberedande period	Tullsänkning (%)									
Komorerna – Halvfabrikat				20 %			50 %			70 %		100 %	Värde i USD
HS-nr	Kat. i CET	CET-sats	2008–2013	Tull 2014	Tull 2015	Tull 2016	Tull 2017	Tull 2018	Tull 2019	Tull 2020	Tull 2021	Tull 2022	Genomsnittlig import 2004–2006
6005 42	B	10 %		8 %	8 %	8 %	5 %	5 %	5 %	3 %	3 %	0 %	0,00
6005 43	B	10 %		8 %	8 %	8 %	5 %	5 %	5 %	3 %	3 %	0 %	0,00
6005 44	B	10 %		8 %	8 %	8 %	5 %	5 %	5 %	3 %	3 %	0 %	0,00
6005 90	B	10 %		8 %	8 %	8 %	5 %	5 %	5 %	3 %	3 %	0 %	0,00
6006 10	B	10 %		8 %	8 %	8 %	5 %	5 %	5 %	3 %	3 %	0 %	0,00
6006 21	B	10 %		8 %	8 %	8 %	5 %	5 %	5 %	3 %	3 %	0 %	0,00
60 0622	B	10 %		8 %	8 %	8 %	5 %	5 %	5 %	3 %	3 %	0 %	0,00
6006 23	B	10 %		8 %	8 %	8 %	5 %	5 %	5 %	3 %	3 %	0 %	0,00
6006 24	B	10 %		8 %	8 %	8 %	5 %	5 %	5 %	3 %	3 %	0 %	0,00
6006 31	B	10 %		8 %	8 %	8 %	5 %	5 %	5 %	3 %	3 %	0 %	0,00
6006 32	B	10 %		8 %	8 %	8 %	5 %	5 %	5 %	3 %	3 %	0 %	0,00
6006 33	B	10 %		8 %	8 %	8 %	5 %	5 %	5 %	3 %	3 %	0 %	0,00
6006 34	B	10 %		8 %	8 %	8 %	5 %	5 %	5 %	3 %	3 %	0 %	0,00
6006 41	B	10 %		8 %	8 %	8 %	5 %	5 %	5 %	3 %	3 %	0 %	0,00
6006 42	B	10 %		8 %	8 %	8 %	5 %	5 %	5 %	3 %	3 %	0 %	0,00
6006 43	B	10 %		8 %	8 %	8 %	5 %	5 %	5 %	3 %	3 %	0 %	0,00
6006 44	B	10 %		8 %	8 %	8 %	5 %	5 %	5 %	3 %	3 %	0 %	0,00
6006 90	B	10 %		8 %	8 %	8 %	5 %	5 %	5 %	3 %	3 %	0 %	0,00
6117 90	B	10 %		8 %	8 %	8 %	5 %	5 %	5 %	3 %	3 %	0 %	7,33
6217 20	B	10 %		8 %	8 %	8 %	5 %	5 %	5 %	3 %	3 %	0 %	0,00
6501 00	B	10 %		8 %	8 %	8 %	5 %	5 %	5 %	3 %	3 %	0 %	0,00
6502 00	B	10 %		8 %	8 %	8 %	5 %	5 %	5 %	3 %	3 %	0 %	0,00
6507 00	B	10 %		8 %	8 %	8 %	5 %	5 %	5 %	3 %	3 %	0 %	0,00
6603 20	B	10 %		8 %	8 %	8 %	5 %	5 %	5 %	3 %	3 %	0 %	0,00
6603 90	B	10 %		8 %	8 %	8 %	5 %	5 %	5 %	3 %	3 %	0 %	0,00
6701 00	B	10 %		8 %	8 %	8 %	5 %	5 %	5 %	3 %	3 %	0 %	0,00
6702 10	B	10 %		8 %	8 %	8 %	5 %	5 %	5 %	3 %	3 %	0 %	164,75
6702 90	B	10 %		8 %	8 %	8 %	5 %	5 %	5 %	3 %	3 %	0 %	8,25
6703 00	B	10 %		8 %	8 %	8 %	5 %	5 %	5 %	3 %	3 %	0 %	0,00
6801 00	B	10 %		8 %	8 %	8 %	5 %	5 %	5 %	3 %	3 %	0 %	0,00
6802 10	B	10 %		8 %	8 %	8 %	5 %	5 %	5 %	3 %	3 %	0 %	151,48
6802 21	B	10 %		8 %	8 %	8 %	5 %	5 %	5 %	3 %	3 %	0 %	0,00

			Förberedande period	Tullsänkning (%)									
Komorenerna – Halvfabrikat				20 %			50 %			70 %		100 %	Värde i USD
HS-nr	Kat. i CET	CET-sats	2008–2013	Tull 2014	Tull 2015	Tull 2016	Tull 2017	Tull 2018	Tull 2019	Tull 2020	Tull 2021	Tull 2022	Genomsnittlig import 2004–2006
6802 23	B	10 %		8 %	8 %	8 %	5 %	5 %	5 %	3 %	3 %	0 %	0,00
6802 29	B	10 %		8 %	8 %	8 %	5 %	5 %	5 %	3 %	3 %	0 %	0,00
6802 91	B	10 %		8 %	8 %	8 %	5 %	5 %	5 %	3 %	3 %	0 %	1 731,24
6802 92	B	10 %		8 %	8 %	8 %	5 %	5 %	5 %	3 %	3 %	0 %	0,00
6802 93	B	10 %		8 %	8 %	8 %	5 %	5 %	5 %	3 %	3 %	0 %	0,00
6802 99	B	10 %		8 %	8 %	8 %	5 %	5 %	5 %	3 %	3 %	0 %	0,00
6803 00	B	10 %		8 %	8 %	8 %	5 %	5 %	5 %	3 %	3 %	0 %	0,00
6804 10	B	10 %		8 %	8 %	8 %	5 %	5 %	5 %	3 %	3 %	0 %	0,00
6804 21	B	10 %		8 %	8 %	8 %	5 %	5 %	5 %	3 %	3 %	0 %	510,30
6804 22	B	10 %		8 %	8 %	8 %	5 %	5 %	5 %	3 %	3 %	0 %	847,36
6804 23	B	10 %		8 %	8 %	8 %	5 %	5 %	5 %	3 %	3 %	0 %	61,67
6805 10	B	10 %		8 %	8 %	8 %	5 %	5 %	5 %	3 %	3 %	0 %	0,00
6805 20	B	10 %		8 %	8 %	8 %	5 %	5 %	5 %	3 %	3 %	0 %	1 532,20
6805 30	B	10 %		8 %	8 %	8 %	5 %	5 %	5 %	3 %	3 %	0 %	0,00
6806 10	B	10 %		8 %	8 %	8 %	5 %	5 %	5 %	3 %	3 %	0 %	0,00
6806 20	B	10 %		8 %	8 %	8 %	5 %	5 %	5 %	3 %	3 %	0 %	0,00
6806 90	B	10 %		8 %	8 %	8 %	5 %	5 %	5 %	3 %	3 %	0 %	0,00
6807 10	B	10 %		8 %	8 %	8 %	5 %	5 %	5 %	3 %	3 %	0 %	226,94
6807 90	B	10 %		8 %	8 %	8 %	5 %	5 %	5 %	3 %	3 %	0 %	0,00
6808 00	B	10 %		8 %	8 %	8 %	5 %	5 %	5 %	3 %	3 %	0 %	0,00
6809 11	B	10 %		8 %	8 %	8 %	5 %	5 %	5 %	3 %	3 %	0 %	0,00
6809 19	B	10 %		8 %	8 %	8 %	5 %	5 %	5 %	3 %	3 %	0 %	25,00
6809 90	B	10 %		8 %	8 %	8 %	5 %	5 %	5 %	3 %	3 %	0 %	0,00
6810 11	B	10 %		8 %	8 %	8 %	5 %	5 %	5 %	3 %	3 %	0 %	0,00
6810 19	B	10 %		8 %	8 %	8 %	5 %	5 %	5 %	3 %	3 %	0 %	880,18
6810 91	B	10 %		8 %	8 %	8 %	5 %	5 %	5 %	3 %	3 %	0 %	0,00
6810 99	B	10 %		8 %	8 %	8 %	5 %	5 %	5 %	3 %	3 %	0 %	0,00
6811 40	B	10 %		8 %	8 %	8 %	5 %	5 %	5 %	3 %	3 %	0 %	0,00
6811 81	B	10 %		8 %	8 %	8 %	5 %	5 %	5 %	3 %	3 %	0 %	0,00
6811 82	B	10 %		8 %	8 %	8 %	5 %	5 %	5 %	3 %	3 %	0 %	0,00
6811 83	B	10 %		8 %	8 %	8 %	5 %	5 %	5 %	3 %	3 %	0 %	0,00
6811 89	B	10 %		8 %	8 %	8 %	5 %	5 %	5 %	3 %	3 %	0 %	0,00

			Förberedande period	Tullsänkning (%)									
Komorerna – Halvfabrikat				20 %			50 %			70 %		100 %	Värde i USD
HS-nr	Kat. i CET	CET-sats	2008–2013	Tull 2014	Tull 2015	Tull 2016	Tull 2017	Tull 2018	Tull 2019	Tull 2020	Tull 2021	Tull 2022	Genomsnittlig import 2004–2006
6812 80	B	10 %		8 %	8 %	8 %	5 %	5 %	5 %	3 %	3 %	0 %	0,00
6812 91	B	10 %		8 %	8 %	8 %	5 %	5 %	5 %	3 %	3 %	0 %	0,00
6812 92	B	10 %		8 %	8 %	8 %	5 %	5 %	5 %	3 %	3 %	0 %	0,00
6812 93	B	10 %		8 %	8 %	8 %	5 %	5 %	5 %	3 %	3 %	0 %	0,00
6812 99	B	10 %		8 %	8 %	8 %	5 %	5 %	5 %	3 %	3 %	0 %	0,00
6813 20	B	10 %		8 %	8 %	8 %	5 %	5 %	5 %	3 %	3 %	0 %	0,00
6813 81	B	10 %		8 %	8 %	8 %	5 %	5 %	5 %	3 %	3 %	0 %	0,00
6813 89	B	10 %		8 %	8 %	8 %	5 %	5 %	5 %	3 %	3 %	0 %	0,00
6814 10	B	10 %		8 %	8 %	8 %	5 %	5 %	5 %	3 %	3 %	0 %	0,00
6814 90	B	10 %		8 %	8 %	8 %	5 %	5 %	5 %	3 %	3 %	0 %	22,00
6815 10	B	10 %		8 %	8 %	8 %	5 %	5 %	5 %	3 %	3 %	0 %	0,00
6815 20	B	10 %		8 %	8 %	8 %	5 %	5 %	5 %	3 %	3 %	0 %	0,00
6815 91	B	10 %		8 %	8 %	8 %	5 %	5 %	5 %	3 %	3 %	0 %	0,00
6815 99	B	10 %		8 %	8 %	8 %	5 %	5 %	5 %	3 %	3 %	0 %	41,24
6901 00	B	10 %		8 %	8 %	8 %	5 %	5 %	5 %	3 %	3 %	0 %	1 438,53
6902 10	B	10 %		8 %	8 %	8 %	5 %	5 %	5 %	3 %	3 %	0 %	0,00
6902 20	B	10 %		8 %	8 %	8 %	5 %	5 %	5 %	3 %	3 %	0 %	0,00
6902 90	B	10 %		8 %	8 %	8 %	5 %	5 %	5 %	3 %	3 %	0 %	3 652,70
6903 10	B	10 %		8 %	8 %	8 %	5 %	5 %	5 %	3 %	3 %	0 %	8,22
6903 20	B	10 %		8 %	8 %	8 %	5 %	5 %	5 %	3 %	3 %	0 %	0,00
6903 90	B	10 %		8 %	8 %	8 %	5 %	5 %	5 %	3 %	3 %	0 %	8,33
6904 10	B	10 %		8 %	8 %	8 %	5 %	5 %	5 %	3 %	3 %	0 %	0,00
6904 90	B	10 %		8 %	8 %	8 %	5 %	5 %	5 %	3 %	3 %	0 %	8,00
6905 10	B	10 %		8 %	8 %	8 %	5 %	5 %	5 %	3 %	3 %	0 %	0,00
6905 90	B	10 %		8 %	8 %	8 %	5 %	5 %	5 %	3 %	3 %	0 %	0,00
6906 00	B	10 %		8 %	8 %	8 %	5 %	5 %	5 %	3 %	3 %	0 %	303,43
6907 10	B	10 %		8 %	8 %	8 %	5 %	5 %	5 %	3 %	3 %	0 %	4 756,50
6907 90	B	10 %		8 %	8 %	8 %	5 %	5 %	5 %	3 %	3 %	0 %	14 836,60
6908 10	B	10 %		8 %	8 %	8 %	5 %	5 %	5 %	3 %	3 %	0 %	1 672,42
6908 90	B	10 %		8 %	8 %	8 %	5 %	5 %	5 %	3 %	3 %	0 %	58 255,93
6909 11	B	10 %		8 %	8 %	8 %	5 %	5 %	5 %	3 %	3 %	0 %	0,00
6909 12	B	10 %		8 %	8 %	8 %	5 %	5 %	5 %	3 %	3 %	0 %	0,00

			Förbere- dande period	Tullsänkning (%)									
Komorenerna – Halvfabrikat				20 %			50 %			70 %		100 %	Värde i USD
HS-nr	Kat. i CET	CET-sats	2008– 2013	Tull 2014	Tull 2015	Tull 2016	Tull 2017	Tull 2018	Tull 2019	Tull 2020	Tull 2021	Tull 2022	Genomsnittlig import 2004–2006
6909 19	B	10 %		8 %	8 %	8 %	5 %	5 %	5 %	3 %	3 %	0 %	4,33
6909 90	B	10 %		8 %	8 %	8 %	5 %	5 %	5 %	3 %	3 %	0 %	80,33
6914 10	B	10 %		8 %	8 %	8 %	5 %	5 %	5 %	3 %	3 %	0 %	2,00
6914 90	B	10 %		8 %	8 %	8 %	5 %	5 %	5 %	3 %	3 %	0 %	1 553,33
7002 10	B	10 %		8 %	8 %	8 %	5 %	5 %	5 %	3 %	3 %	0 %	0,00
7002 20	B	10 %		8 %	8 %	8 %	5 %	5 %	5 %	3 %	3 %	0 %	0,00
7002 31	B	10 %		8 %	8 %	8 %	5 %	5 %	5 %	3 %	3 %	0 %	0,00
7002 32	B	10 %		8 %	8 %	8 %	5 %	5 %	5 %	3 %	3 %	0 %	0,00
7002 39	B	10 %		8 %	8 %	8 %	5 %	5 %	5 %	3 %	3 %	0 %	0,00
7003 12	B	10 %		8 %	8 %	8 %	5 %	5 %	5 %	3 %	3 %	0 %	0,00
7003 19	B	10 %		8 %	8 %	8 %	5 %	5 %	5 %	3 %	3 %	0 %	0,00
7003 20	B	10 %		8 %	8 %	8 %	5 %	5 %	5 %	3 %	3 %	0 %	0,00
7003 30	B	10 %		8 %	8 %	8 %	5 %	5 %	5 %	3 %	3 %	0 %	0,00
7004 20	B	10 %		8 %	8 %	8 %	5 %	5 %	5 %	3 %	3 %	0 %	0,00
7004 90	B	10 %		8 %	8 %	8 %	5 %	5 %	5 %	3 %	3 %	0 %	1 203,93
7005 10	B	10 %		8 %	8 %	8 %	5 %	5 %	5 %	3 %	3 %	0 %	0,00
7005 21	B	10 %		8 %	8 %	8 %	5 %	5 %	5 %	3 %	3 %	0 %	563,40
7005 29	B	10 %		8 %	8 %	8 %	5 %	5 %	5 %	3 %	3 %	0 %	1 864,85
7005 30	B	10 %		8 %	8 %	8 %	5 %	5 %	5 %	3 %	3 %	0 %	12,33
7006 00	B	10 %		8 %	8 %	8 %	5 %	5 %	5 %	3 %	3 %	0 %	4 116,11
7007 11	B	10 %		8 %	8 %	8 %	5 %	5 %	5 %	3 %	3 %	0 %	2 597,57
7007 19	B	10 %		8 %	8 %	8 %	5 %	5 %	5 %	3 %	3 %	0 %	120,08
7007 21	B	10 %		8 %	8 %	8 %	5 %	5 %	5 %	3 %	3 %	0 %	803,78
7007 29	B	10 %		8 %	8 %	8 %	5 %	5 %	5 %	3 %	3 %	0 %	11,46
7008 00	B	10 %		8 %	8 %	8 %	5 %	5 %	5 %	3 %	3 %	0 %	392,42
7009 10	B	10 %		8 %	8 %	8 %	5 %	5 %	5 %	3 %	3 %	0 %	303,03
7009 91	B	10 %		8 %	8 %	8 %	5 %	5 %	5 %	3 %	3 %	0 %	209,52
7009 92	B	10 %		8 %	8 %	8 %	5 %	5 %	5 %	3 %	3 %	0 %	181,66
7010 10	B	10 %		8 %	8 %	8 %	5 %	5 %	5 %	3 %	3 %	0 %	112,81
7010 20	B	10 %		8 %	8 %	8 %	5 %	5 %	5 %	3 %	3 %	0 %	0,00
7010 90	B	10 %		8 %	8 %	8 %	5 %	5 %	5 %	3 %	3 %	0 %	5 474,39
7011 10	B	10 %		8 %	8 %	8 %	5 %	5 %	5 %	3 %	3 %	0 %	682,05

			Förberedande period	Tullsänkning (%)									
Komorerna – Halvfabrikat				20 %			50 %			70 %		100 %	Värde i USD
HS-nr	Kat. i CET	CET-sats	2008–2013	Tull 2014	Tull 2015	Tull 2016	Tull 2017	Tull 2018	Tull 2019	Tull 2020	Tull 2021	Tull 2022	Genomsnittlig import 2004–2006
7011 20	B	10 %		8 %	8 %	8 %	5 %	5 %	5 %	3 %	3 %	0 %	0,00
7011 90	B	10 %		8 %	8 %	8 %	5 %	5 %	5 %	3 %	3 %	0 %	648,48
7014 00	B	10 %		8 %	8 %	8 %	5 %	5 %	5 %	3 %	3 %	0 %	0,00
7015 10	B	10 %		8 %	8 %	8 %	5 %	5 %	5 %	3 %	3 %	0 %	4,53
7015 90	B	10 %		8 %	8 %	8 %	5 %	5 %	5 %	3 %	3 %	0 %	0,00
7016 10	B	10 %		8 %	8 %	8 %	5 %	5 %	5 %	3 %	3 %	0 %	64,32
7016 90	B	10 %		8 %	8 %	8 %	5 %	5 %	5 %	3 %	3 %	0 %	51,73
7017 10	B	10 %		8 %	8 %	8 %	5 %	5 %	5 %	3 %	3 %	0 %	278,33
7017 20	B	10 %		8 %	8 %	8 %	5 %	5 %	5 %	3 %	3 %	0 %	0,00
7017 90	B	10 %		8 %	8 %	8 %	5 %	5 %	5 %	3 %	3 %	0 %	1 511,44
7018 10	B	10 %		8 %	8 %	8 %	5 %	5 %	5 %	3 %	3 %	0 %	0,00
7018 20	B	10 %		8 %	8 %	8 %	5 %	5 %	5 %	3 %	3 %	0 %	0,00
7018 90	B	10 %		8 %	8 %	8 %	5 %	5 %	5 %	3 %	3 %	0 %	0,00
7019 11	B	10 %		8 %	8 %	8 %	5 %	5 %	5 %	3 %	3 %	0 %	0,00
7019 12	B	10 %		8 %	8 %	8 %	5 %	5 %	5 %	3 %	3 %	0 %	0,00
7019 19	B	10 %		8 %	8 %	8 %	5 %	5 %	5 %	3 %	3 %	0 %	0,00
7019 31	B	10 %		8 %	8 %	8 %	5 %	5 %	5 %	3 %	3 %	0 %	0,00
7019 32	B	10 %		8 %	8 %	8 %	5 %	5 %	5 %	3 %	3 %	0 %	0,00
7019 39	B	10 %		8 %	8 %	8 %	5 %	5 %	5 %	3 %	3 %	0 %	2 961,67
7019 40	B	10 %		8 %	8 %	8 %	5 %	5 %	5 %	3 %	3 %	0 %	0,00
7019 51	B	10 %		8 %	8 %	8 %	5 %	5 %	5 %	3 %	3 %	0 %	0,00
7019 52	B	10 %		8 %	8 %	8 %	5 %	5 %	5 %	3 %	3 %	0 %	0,00
7019 59	B	10 %		8 %	8 %	8 %	5 %	5 %	5 %	3 %	3 %	0 %	0,00
7019 90	B	10 %		8 %	8 %	8 %	5 %	5 %	5 %	3 %	3 %	0 %	0,00
7020 00	B	10 %		8 %	8 %	8 %	5 %	5 %	5 %	3 %	3 %	0 %	1 706,21
7101 22	B	10 %		8 %	8 %	8 %	5 %	5 %	5 %	3 %	3 %	0 %	0,00
7102 39	B	10 %		8 %	8 %	8 %	5 %	5 %	5 %	3 %	3 %	0 %	0,00
7103 10	B	10 %		8 %	8 %	8 %	5 %	5 %	5 %	3 %	3 %	0 %	0,00
7103 91	B	10 %		8 %	8 %	8 %	5 %	5 %	5 %	3 %	3 %	0 %	0,00
7103 99	B	10 %		8 %	8 %	8 %	5 %	5 %	5 %	3 %	3 %	0 %	0,00
7104 10	B	10 %		8 %	8 %	8 %	5 %	5 %	5 %	3 %	3 %	0 %	0,00
7104 20	B	10 %		8 %	8 %	8 %	5 %	5 %	5 %	3 %	3 %	0 %	0,00

			Förberedande period	Tullsänkning (%)									
Komoreerna – Halvfabrikat				20 %			50 %			70 %		100 %	Värde i USD
HS-nr	Kat. i CET	CET-sats	2008–2013	Tull 2014	Tull 2015	Tull 2016	Tull 2017	Tull 2018	Tull 2019	Tull 2020	Tull 2021	Tull 2022	Genomsnittlig import 2004–2006
7104 90	B	10 %		8 %	8 %	8 %	5 %	5 %	5 %	3 %	3 %	0 %	0,00
7106 10	B	10 %		8 %	8 %	8 %	5 %	5 %	5 %	3 %	3 %	0 %	0,00
7106 91	B	10 %		8 %	8 %	8 %	5 %	5 %	5 %	3 %	3 %	0 %	0,00
7106 92	B	10 %		8 %	8 %	8 %	5 %	5 %	5 %	3 %	3 %	0 %	0,00
7107 00	B	10 %		8 %	8 %	8 %	5 %	5 %	5 %	3 %	3 %	0 %	0,00
7108 11	B	10 %		8 %	8 %	8 %	5 %	5 %	5 %	3 %	3 %	0 %	0,00
7108 12	B	10 %		8 %	8 %	8 %	5 %	5 %	5 %	3 %	3 %	0 %	0,00
7108 13	B	10 %		8 %	8 %	8 %	5 %	5 %	5 %	3 %	3 %	0 %	0,00
7109 00	B	10 %		8 %	8 %	8 %	5 %	5 %	5 %	3 %	3 %	0 %	0,00
7110 11	B	10 %		8 %	8 %	8 %	5 %	5 %	5 %	3 %	3 %	0 %	0,00
7110 19	B	10 %		8 %	8 %	8 %	5 %	5 %	5 %	3 %	3 %	0 %	0,00
7110 21	B	10 %		8 %	8 %	8 %	5 %	5 %	5 %	3 %	3 %	0 %	0,00
7110 29	B	10 %		8 %	8 %	8 %	5 %	5 %	5 %	3 %	3 %	0 %	0,00
7110 31	B	10 %		8 %	8 %	8 %	5 %	5 %	5 %	3 %	3 %	0 %	0,00
7110 39	B	10 %		8 %	8 %	8 %	5 %	5 %	5 %	3 %	3 %	0 %	0,00
7110 41	B	10 %		8 %	8 %	8 %	5 %	5 %	5 %	3 %	3 %	0 %	0,00
7110 49	B	10 %		8 %	8 %	8 %	5 %	5 %	5 %	3 %	3 %	0 %	0,00
7111 00	B	10 %		8 %	8 %	8 %	5 %	5 %	5 %	3 %	3 %	0 %	0,00
7112 30	B	10 %		8 %	8 %	8 %	5 %	5 %	5 %	3 %	3 %	0 %	0,00
7201 10	B	10 %		8 %	8 %	8 %	5 %	5 %	5 %	3 %	3 %	0 %	0,00
7201 20	B	10 %		8 %	8 %	8 %	5 %	5 %	5 %	3 %	3 %	0 %	0,00
7201 50	B	10 %		8 %	8 %	8 %	5 %	5 %	5 %	3 %	3 %	0 %	0,00
7202 11	B	10 %		8 %	8 %	8 %	5 %	5 %	5 %	3 %	3 %	0 %	0,00
7202 19	B	10 %		8 %	8 %	8 %	5 %	5 %	5 %	3 %	3 %	0 %	0,00
7202 21	B	10 %		8 %	8 %	8 %	5 %	5 %	5 %	3 %	3 %	0 %	0,00
7202 29	B	10 %		8 %	8 %	8 %	5 %	5 %	5 %	3 %	3 %	0 %	0,00
7202 30	B	10 %		8 %	8 %	8 %	5 %	5 %	5 %	3 %	3 %	0 %	0,00
7202 41	B	10 %		8 %	8 %	8 %	5 %	5 %	5 %	3 %	3 %	0 %	0,00
7202 49	B	10 %		8 %	8 %	8 %	5 %	5 %	5 %	3 %	3 %	0 %	0,00
7202 50	B	10 %		8 %	8 %	8 %	5 %	5 %	5 %	3 %	3 %	0 %	0,00
7202 60	B	10 %		8 %	8 %	8 %	5 %	5 %	5 %	3 %	3 %	0 %	0,00
7202 70	B	10 %		8 %	8 %	8 %	5 %	5 %	5 %	3 %	3 %	0 %	0,00

			Förberedande period	Tullsänkning (%)									
Komorerna – Halvfabrikat				20 %			50 %			70 %		100 %	Värde i USD
HS-nr	Kat. i CET	CET-sats	2008–2013	Tull 2014	Tull 2015	Tull 2016	Tull 2017	Tull 2018	Tull 2019	Tull 2020	Tull 2021	Tull 2022	Genomsnittlig import 2004–2006
7202 80	B	10 %		8 %	8 %	8 %	5 %	5 %	5 %	3 %	3 %	0 %	0,00
7202 91	B	10 %		8 %	8 %	8 %	5 %	5 %	5 %	3 %	3 %	0 %	0,00
7202 92	B	10 %		8 %	8 %	8 %	5 %	5 %	5 %	3 %	3 %	0 %	0,00
7202 93	B	10 %		8 %	8 %	8 %	5 %	5 %	5 %	3 %	3 %	0 %	0,00
7202 99	B	10 %		8 %	8 %	8 %	5 %	5 %	5 %	3 %	3 %	0 %	0,00
7203 10	B	10 %		8 %	8 %	8 %	5 %	5 %	5 %	3 %	3 %	0 %	0,00
7203 90	B	10 %		8 %	8 %	8 %	5 %	5 %	5 %	3 %	3 %	0 %	0,00
7205 10	B	10 %		8 %	8 %	8 %	5 %	5 %	5 %	3 %	3 %	0 %	0,00
7205 21	B	10 %		8 %	8 %	8 %	5 %	5 %	5 %	3 %	3 %	0 %	0,00
7205 29	B	10 %		8 %	8 %	8 %	5 %	5 %	5 %	3 %	3 %	0 %	0,00
7206 10	B	10 %		8 %	8 %	8 %	5 %	5 %	5 %	3 %	3 %	0 %	0,00
7206 90	B	10 %		8 %	8 %	8 %	5 %	5 %	5 %	3 %	3 %	0 %	0,00
7207 11	B	10 %		8 %	8 %	8 %	5 %	5 %	5 %	3 %	3 %	0 %	62,15
7207 12	B	10 %		8 %	8 %	8 %	5 %	5 %	5 %	3 %	3 %	0 %	0,00
7207 19	B	10 %		8 %	8 %	8 %	5 %	5 %	5 %	3 %	3 %	0 %	0,00
7207 20	B	10 %		8 %	8 %	8 %	5 %	5 %	5 %	3 %	3 %	0 %	0,00
7208 10	B	10 %		8 %	8 %	8 %	5 %	5 %	5 %	3 %	3 %	0 %	0,00
7208 25	B	10 %		8 %	8 %	8 %	5 %	5 %	5 %	3 %	3 %	0 %	0,00
7208 26	B	10 %		8 %	8 %	8 %	5 %	5 %	5 %	3 %	3 %	0 %	0,00
7208 27	B	10 %		8 %	8 %	8 %	5 %	5 %	5 %	3 %	3 %	0 %	0,00
7208 36	B	10 %		8 %	8 %	8 %	5 %	5 %	5 %	3 %	3 %	0 %	38,67
7208 37	B	10 %		8 %	8 %	8 %	5 %	5 %	5 %	3 %	3 %	0 %	12,42
7208 38	B	10 %		8 %	8 %	8 %	5 %	5 %	5 %	3 %	3 %	0 %	0,00
7208 39	B	10 %		8 %	8 %	8 %	5 %	5 %	5 %	3 %	3 %	0 %	0,00
7208 40	B	10 %		8 %	8 %	8 %	5 %	5 %	5 %	3 %	3 %	0 %	39 353,58
7208 51	B	10 %		8 %	8 %	8 %	5 %	5 %	5 %	3 %	3 %	0 %	0,00
7208 52	B	10 %		8 %	8 %	8 %	5 %	5 %	5 %	3 %	3 %	0 %	0,00
7208 53	B	10 %		8 %	8 %	8 %	5 %	5 %	5 %	3 %	3 %	0 %	0,00
7208 54	B	10 %		8 %	8 %	8 %	5 %	5 %	5 %	3 %	3 %	0 %	7 601,58
7208 90	B	10 %		8 %	8 %	8 %	5 %	5 %	5 %	3 %	3 %	0 %	4 647,20
7209 15	B	10 %		8 %	8 %	8 %	5 %	5 %	5 %	3 %	3 %	0 %	0,00
7209 16	B	10 %		8 %	8 %	8 %	5 %	5 %	5 %	3 %	3 %	0 %	0,00

			Förberedande period	Tullsänkning (%)									
Komorenerna – Halvfabrikat				20 %			50 %			70 %		100 %	Värde i USD
HS-nr	Kat. i CET	CET-sats	2008–2013	Tull 2014	Tull 2015	Tull 2016	Tull 2017	Tull 2018	Tull 2019	Tull 2020	Tull 2021	Tull 2022	Genomsnittlig import 2004–2006
7209 17	B	10 %		8 %	8 %	8 %	5 %	5 %	5 %	3 %	3 %	0 %	0,00
7209 18	B	10 %		8 %	8 %	8 %	5 %	5 %	5 %	3 %	3 %	0 %	0,00
7209 25	B	10 %		8 %	8 %	8 %	5 %	5 %	5 %	3 %	3 %	0 %	0,00
7209 26	B	10 %		8 %	8 %	8 %	5 %	5 %	5 %	3 %	3 %	0 %	8,57
7209 27	B	10 %		8 %	8 %	8 %	5 %	5 %	5 %	3 %	3 %	0 %	85,81
7209 28	B	10 %		8 %	8 %	8 %	5 %	5 %	5 %	3 %	3 %	0 %	113,33
7209 90	B	10 %		8 %	8 %	8 %	5 %	5 %	5 %	3 %	3 %	0 %	5 945,50
7210 11	B	10 %		8 %	8 %	8 %	5 %	5 %	5 %	3 %	3 %	0 %	0,00
7210 12	B	10 %		8 %	8 %	8 %	5 %	5 %	5 %	3 %	3 %	0 %	0,00
7210 20	B	10 %		8 %	8 %	8 %	5 %	5 %	5 %	3 %	3 %	0 %	0,00
7210 30	B	10 %		8 %	8 %	8 %	5 %	5 %	5 %	3 %	3 %	0 %	0,00
7210 41	B	10 %		8 %	8 %	8 %	5 %	5 %	5 %	3 %	3 %	0 %	14 461,34
7210 49	B	10 %		8 %	8 %	8 %	5 %	5 %	5 %	3 %	3 %	0 %	8 176,90
7210 50	B	10 %		8 %	8 %	8 %	5 %	5 %	5 %	3 %	3 %	0 %	0,00
7210 61	B	10 %		8 %	8 %	8 %	5 %	5 %	5 %	3 %	3 %	0 %	0,00
7210 69	B	10 %		8 %	8 %	8 %	5 %	5 %	5 %	3 %	3 %	0 %	0,00
7210 70	B	10 %		8 %	8 %	8 %	5 %	5 %	5 %	3 %	3 %	0 %	0,00
7210 90	B	10 %		8 %	8 %	8 %	5 %	5 %	5 %	3 %	3 %	0 %	9 881,68
7211 13	B	10 %		8 %	8 %	8 %	5 %	5 %	5 %	3 %	3 %	0 %	0,00
7211 14	B	10 %		8 %	8 %	8 %	5 %	5 %	5 %	3 %	3 %	0 %	0,00
7211 19	B	10 %		8 %	8 %	8 %	5 %	5 %	5 %	3 %	3 %	0 %	0,00
7211 23	B	10 %		8 %	8 %	8 %	5 %	5 %	5 %	3 %	3 %	0 %	17 095,97
7211 29	B	10 %		8 %	8 %	8 %	5 %	5 %	5 %	3 %	3 %	0 %	0,00
7211 90	B	10 %		8 %	8 %	8 %	5 %	5 %	5 %	3 %	3 %	0 %	0,00
7212 10	B	10 %		8 %	8 %	8 %	5 %	5 %	5 %	3 %	3 %	0 %	0,00
7212 20	B	10 %		8 %	8 %	8 %	5 %	5 %	5 %	3 %	3 %	0 %	0,00
7212 30	B	10 %		8 %	8 %	8 %	5 %	5 %	5 %	3 %	3 %	0 %	0,00
7212 40	B	10 %		8 %	8 %	8 %	5 %	5 %	5 %	3 %	3 %	0 %	0,00
7212 50	B	10 %		8 %	8 %	8 %	5 %	5 %	5 %	3 %	3 %	0 %	0,00
7212 60	B	10 %		8 %	8 %	8 %	5 %	5 %	5 %	3 %	3 %	0 %	118,67
7213 10	B	10 %		8 %	8 %	8 %	5 %	5 %	5 %	3 %	3 %	0 %	0,00
7213 20	B	10 %		8 %	8 %	8 %	5 %	5 %	5 %	3 %	3 %	0 %	0,00

			Förberedande period	Tullsänkning (%)									
Komorerna – Halvfabrikat				20 %			50 %			70 %		100 %	Värde i USD
HS-nr	Kat. i CET	CET-sats	2008–2013	Tull 2014	Tull 2015	Tull 2016	Tull 2017	Tull 2018	Tull 2019	Tull 2020	Tull 2021	Tull 2022	Genomsnittlig import 2004–2006
7213 91	B	10 %		8 %	8 %	8 %	5 %	5 %	5 %	3 %	3 %	0 %	0,00
7213 99	B	10 %		8 %	8 %	8 %	5 %	5 %	5 %	3 %	3 %	0 %	0,00
7214 10	B	10 %		8 %	8 %	8 %	5 %	5 %	5 %	3 %	3 %	0 %	123 002,34
7214 20	B	10 %		8 %	8 %	8 %	5 %	5 %	5 %	3 %	3 %	0 %	213 563,80
7214 30	B	10 %		8 %	8 %	8 %	5 %	5 %	5 %	3 %	3 %	0 %	0,00
7214 91	B	10 %		8 %	8 %	8 %	5 %	5 %	5 %	3 %	3 %	0 %	0,00
7214 99	B	10 %		8 %	8 %	8 %	5 %	5 %	5 %	3 %	3 %	0 %	5 783,40
7215 10	B	10 %		8 %	8 %	8 %	5 %	5 %	5 %	3 %	3 %	0 %	8,22
7215 50	B	10 %		8 %	8 %	8 %	5 %	5 %	5 %	3 %	3 %	0 %	446,67
7215 90	B	10 %		8 %	8 %	8 %	5 %	5 %	5 %	3 %	3 %	0 %	37 181,07
7216 10	B	10 %		8 %	8 %	8 %	5 %	5 %	5 %	3 %	3 %	0 %	3 330,59
7216 21	B	10 %		8 %	8 %	8 %	5 %	5 %	5 %	3 %	3 %	0 %	0,00
7216 22	B	10 %		8 %	8 %	8 %	5 %	5 %	5 %	3 %	3 %	0 %	4 415,44
7216 31	B	10 %		8 %	8 %	8 %	5 %	5 %	5 %	3 %	3 %	0 %	9 335,38
7216 32	B	10 %		8 %	8 %	8 %	5 %	5 %	5 %	3 %	3 %	0 %	11 056,50
7216 33	B	10 %		8 %	8 %	8 %	5 %	5 %	5 %	3 %	3 %	0 %	12 105,84
7216 40	B	10 %		8 %	8 %	8 %	5 %	5 %	5 %	3 %	3 %	0 %	0,00
7216 50	B	10 %		8 %	8 %	8 %	5 %	5 %	5 %	3 %	3 %	0 %	26,41
7216 61	B	10 %		8 %	8 %	8 %	5 %	5 %	5 %	3 %	3 %	0 %	0,00
7216 69	B	10 %		8 %	8 %	8 %	5 %	5 %	5 %	3 %	3 %	0 %	0,00
7216 91	B	10 %		8 %	8 %	8 %	5 %	5 %	5 %	3 %	3 %	0 %	10 205,68
7216 99	B	10 %		8 %	8 %	8 %	5 %	5 %	5 %	3 %	3 %	0 %	0,00
7217 10	B	10 %		8 %	8 %	8 %	5 %	5 %	5 %	3 %	3 %	0 %	0,00
7217 20	B	10 %		8 %	8 %	8 %	5 %	5 %	5 %	3 %	3 %	0 %	0,00
7217 30	B	10 %		8 %	8 %	8 %	5 %	5 %	5 %	3 %	3 %	0 %	0,00
7217 90	B	10 %		8 %	8 %	8 %	5 %	5 %	5 %	3 %	3 %	0 %	0,00
7218 10	B	10 %		8 %	8 %	8 %	5 %	5 %	5 %	3 %	3 %	0 %	0,00
7218 91	B	10 %		8 %	8 %	8 %	5 %	5 %	5 %	3 %	3 %	0 %	0,00
7218 99	B	10 %		8 %	8 %	8 %	5 %	5 %	5 %	3 %	3 %	0 %	301 916,16
7219 11	B	10 %		8 %	8 %	8 %	5 %	5 %	5 %	3 %	3 %	0 %	0,00
7219 12	B	10 %		8 %	8 %	8 %	5 %	5 %	5 %	3 %	3 %	0 %	0,00
7219 13	B	10 %		8 %	8 %	8 %	5 %	5 %	5 %	3 %	3 %	0 %	0,00

			Förbere- dande period	Tullsänkning (%)									
Komoreerna – Halvfabrikat				20 %			50 %			70 %		100 %	Värde i USD
HS-nr	Kat. i CET	CET-sats	2008– 2013	Tull 2014	Tull 2015	Tull 2016	Tull 2017	Tull 2018	Tull 2019	Tull 2020	Tull 2021	Tull 2022	Genomsnittlig import 2004–2006
7219 14	B	10 %		8 %	8 %	8 %	5 %	5 %	5 %	3 %	3 %	0 %	0,00
7219 21	B	10 %		8 %	8 %	8 %	5 %	5 %	5 %	3 %	3 %	0 %	0,00
7219 22	B	10 %		8 %	8 %	8 %	5 %	5 %	5 %	3 %	3 %	0 %	0,00
7219 23	B	10 %		8 %	8 %	8 %	5 %	5 %	5 %	3 %	3 %	0 %	0,00
7219 24	B	10 %		8 %	8 %	8 %	5 %	5 %	5 %	3 %	3 %	0 %	0,00
7219 31	B	10 %		8 %	8 %	8 %	5 %	5 %	5 %	3 %	3 %	0 %	0,00
7219 32	B	10 %		8 %	8 %	8 %	5 %	5 %	5 %	3 %	3 %	0 %	0,00
7219 33	B	10 %		8 %	8 %	8 %	5 %	5 %	5 %	3 %	3 %	0 %	0,00
7219 34	B	10 %		8 %	8 %	8 %	5 %	5 %	5 %	3 %	3 %	0 %	0,00
7219 35	B	10 %		8 %	8 %	8 %	5 %	5 %	5 %	3 %	3 %	0 %	0,00
7219 90	B	10 %		8 %	8 %	8 %	5 %	5 %	5 %	3 %	3 %	0 %	0,00
7220 11	B	10 %		8 %	8 %	8 %	5 %	5 %	5 %	3 %	3 %	0 %	0,00
7220 12	B	10 %		8 %	8 %	8 %	5 %	5 %	5 %	3 %	3 %	0 %	0,00
7220 20	B	10 %		8 %	8 %	8 %	5 %	5 %	5 %	3 %	3 %	0 %	0,00
7220 90	B	10 %		8 %	8 %	8 %	5 %	5 %	5 %	3 %	3 %	0 %	0,00
7221 00	B	10 %		8 %	8 %	8 %	5 %	5 %	5 %	3 %	3 %	0 %	0,00
7222 11	B	10 %		8 %	8 %	8 %	5 %	5 %	5 %	3 %	3 %	0 %	0,00
7222 19	B	10 %		8 %	8 %	8 %	5 %	5 %	5 %	3 %	3 %	0 %	0,00
7222 20	B	10 %		8 %	8 %	8 %	5 %	5 %	5 %	3 %	3 %	0 %	0,00
7222 30	B	10 %		8 %	8 %	8 %	5 %	5 %	5 %	3 %	3 %	0 %	0,00
7222 40	B	10 %		8 %	8 %	8 %	5 %	5 %	5 %	3 %	3 %	0 %	0,00
7223 00	B	10 %		8 %	8 %	8 %	5 %	5 %	5 %	3 %	3 %	0 %	0,00
7224 10	B	10 %		8 %	8 %	8 %	5 %	5 %	5 %	3 %	3 %	0 %	0,00
7224 90	B	10 %		8 %	8 %	8 %	5 %	5 %	5 %	3 %	3 %	0 %	0,00
7225 11	B	10 %		8 %	8 %	8 %	5 %	5 %	5 %	3 %	3 %	0 %	0,00
7225 19	B	10 %		8 %	8 %	8 %	5 %	5 %	5 %	3 %	3 %	0 %	0,00
7225 30	B	10 %		8 %	8 %	8 %	5 %	5 %	5 %	3 %	3 %	0 %	0,00
7225 40	B	10 %		8 %	8 %	8 %	5 %	5 %	5 %	3 %	3 %	0 %	0,00
7225 50	B	10 %		8 %	8 %	8 %	5 %	5 %	5 %	3 %	3 %	0 %	0,00
7225 91	B	10 %		8 %	8 %	8 %	5 %	5 %	5 %	3 %	3 %	0 %	0,00
7225 92	B	10 %		8 %	8 %	8 %	5 %	5 %	5 %	3 %	3 %	0 %	0,00
7225 99	B	10 %		8 %	8 %	8 %	5 %	5 %	5 %	3 %	3 %	0 %	0,00

			Förberedande period	Tullsänkning (%)									
Komorerna – Halvfabrikat				20 %			50 %			70 %		100 %	Värde i USD
HS-nr	Kat. i CET	CET-sats	2008–2013	Tull 2014	Tull 2015	Tull 2016	Tull 2017	Tull 2018	Tull 2019	Tull 2020	Tull 2021	Tull 2022	Genomsnittlig import 2004–2006
7226 11	B	10 %		8 %	8 %	8 %	5 %	5 %	5 %	3 %	3 %	0 %	0,00
7226 19	B	10 %		8 %	8 %	8 %	5 %	5 %	5 %	3 %	3 %	0 %	0,00
7226 20	B	10 %		8 %	8 %	8 %	5 %	5 %	5 %	3 %	3 %	0 %	0,00
7226 91	B	10 %		8 %	8 %	8 %	5 %	5 %	5 %	3 %	3 %	0 %	0,00
7226 92	B	10 %		8 %	8 %	8 %	5 %	5 %	5 %	3 %	3 %	0 %	0,00
7226 99	B	10 %		8 %	8 %	8 %	5 %	5 %	5 %	3 %	3 %	0 %	0,00
7227 10	B	10 %		8 %	8 %	8 %	5 %	5 %	5 %	3 %	3 %	0 %	0,00
7227 20	B	10 %		8 %	8 %	8 %	5 %	5 %	5 %	3 %	3 %	0 %	0,00
7227 90	B	10 %		8 %	8 %	8 %	5 %	5 %	5 %	3 %	3 %	0 %	0,00
7228 10	B	10 %		8 %	8 %	8 %	5 %	5 %	5 %	3 %	3 %	0 %	0,00
7228 20	B	10 %		8 %	8 %	8 %	5 %	5 %	5 %	3 %	3 %	0 %	0,00
7228 30	B	10 %		8 %	8 %	8 %	5 %	5 %	5 %	3 %	3 %	0 %	110,02
7228 40	B	10 %		8 %	8 %	8 %	5 %	5 %	5 %	3 %	3 %	0 %	0,00
7228 50	B	10 %		8 %	8 %	8 %	5 %	5 %	5 %	3 %	3 %	0 %	0,00
7228 60	B	10 %		8 %	8 %	8 %	5 %	5 %	5 %	3 %	3 %	0 %	0,00
7228 70	B	10 %		8 %	8 %	8 %	5 %	5 %	5 %	3 %	3 %	0 %	0,00
7228 80	B	10 %		8 %	8 %	8 %	5 %	5 %	5 %	3 %	3 %	0 %	0,00
7229 20	B	10 %		8 %	8 %	8 %	5 %	5 %	5 %	3 %	3 %	0 %	0,00
7229 90	B	10 %		8 %	8 %	8 %	5 %	5 %	5 %	3 %	3 %	0 %	8,00
7301 10	B	10 %		8 %	8 %	8 %	5 %	5 %	5 %	3 %	3 %	0 %	9,00
7301 20	B	10 %		8 %	8 %	8 %	5 %	5 %	5 %	3 %	3 %	0 %	3,69
7302 10	B	10 %		8 %	8 %	8 %	5 %	5 %	5 %	3 %	3 %	0 %	29,05
7302 30	B	10 %		8 %	8 %	8 %	5 %	5 %	5 %	3 %	3 %	0 %	0,00
7302 40	B	10 %		8 %	8 %	8 %	5 %	5 %	5 %	3 %	3 %	0 %	0,00
7302 90	B	10 %		8 %	8 %	8 %	5 %	5 %	5 %	3 %	3 %	0 %	29,10
7303 00	B	10 %		8 %	8 %	8 %	5 %	5 %	5 %	3 %	3 %	0 %	5 562,67
7304 10	B	10 %		8 %	8 %	8 %	5 %	5 %	5 %	3 %	3 %	0 %	551,00
7304 11	B	10 %		8 %	8 %	8 %	5 %	5 %	5 %	3 %	3 %	0 %	0,00
7304 19	B	10 %		8 %	8 %	8 %	5 %	5 %	5 %	3 %	3 %	0 %	0,00
7304 22	B	10 %		8 %	8 %	8 %	5 %	5 %	5 %	3 %	3 %	0 %	0,00
7304 23	B	10 %		8 %	8 %	8 %	5 %	5 %	5 %	3 %	3 %	0 %	0,00
7304 24	B	10 %		8 %	8 %	8 %	5 %	5 %	5 %	3 %	3 %	0 %	0,00

			Förberedande period	Tullsänkning (%)									
Komorenerna – Halvfabrikat				20 %			50 %			70 %		100 %	Värde i USD
HS-nr	Kat. i CET	CET-sats	2008–2013	Tull 2014	Tull 2015	Tull 2016	Tull 2017	Tull 2018	Tull 2019	Tull 2020	Tull 2021	Tull 2022	Genomsnittlig import 2004–2006
7304 29	B	10 %		8 %	8 %	8 %	5 %	5 %	5 %	3 %	3 %	0 %	3 600 751,64
7304 31	B	10 %		8 %	8 %	8 %	5 %	5 %	5 %	3 %	3 %	0 %	0,00
7304 39	B	10 %		8 %	8 %	8 %	5 %	5 %	5 %	3 %	3 %	0 %	0,00
7304 41	B	10 %		8 %	8 %	8 %	5 %	5 %	5 %	3 %	3 %	0 %	0,00
7304 49	B	10 %		8 %	8 %	8 %	5 %	5 %	5 %	3 %	3 %	0 %	0,00
7304 51	B	10 %		8 %	8 %	8 %	5 %	5 %	5 %	3 %	3 %	0 %	0,00
7304 59	B	10 %		8 %	8 %	8 %	5 %	5 %	5 %	3 %	3 %	0 %	131,55
7304 90	B	10 %		8 %	8 %	8 %	5 %	5 %	5 %	3 %	3 %	0 %	0,00
7305 11	B	10 %		8 %	8 %	8 %	5 %	5 %	5 %	3 %	3 %	0 %	6 956,34
7305 12	B	10 %		8 %	8 %	8 %	5 %	5 %	5 %	3 %	3 %	0 %	7,33
7305 19	B	10 %		8 %	8 %	8 %	5 %	5 %	5 %	3 %	3 %	0 %	0,00
7305 20	B	10 %		8 %	8 %	8 %	5 %	5 %	5 %	3 %	3 %	0 %	0,00
7305 31	B	10 %		8 %	8 %	8 %	5 %	5 %	5 %	3 %	3 %	0 %	0,00
7305 39	B	10 %		8 %	8 %	8 %	5 %	5 %	5 %	3 %	3 %	0 %	32,90
7305 90	B	10 %		8 %	8 %	8 %	5 %	5 %	5 %	3 %	3 %	0 %	0,00
7306 11	B	10 %		8 %	8 %	8 %	5 %	5 %	5 %	3 %	3 %	0 %	0,00
7306 19	B	10 %		8 %	8 %	8 %	5 %	5 %	5 %	3 %	3 %	0 %	0,00
7306 20	B	10 %		8 %	8 %	8 %	5 %	5 %	5 %	3 %	3 %	0 %	8,12
7306 21	B	10 %		8 %	8 %	8 %	5 %	5 %	5 %	3 %	3 %	0 %	0,00
7306 29	B	10 %		8 %	8 %	8 %	5 %	5 %	5 %	3 %	3 %	0 %	0,00
7306 30	B	10 %		8 %	8 %	8 %	5 %	5 %	5 %	3 %	3 %	0 %	0,00
7306 40	B	10 %		8 %	8 %	8 %	5 %	5 %	5 %	3 %	3 %	0 %	0,00
7306 50	B	10 %		8 %	8 %	8 %	5 %	5 %	5 %	3 %	3 %	0 %	0,00
7306 60	B	10 %		8 %	8 %	8 %	5 %	5 %	5 %	3 %	3 %	0 %	1 190,65
7306 61	B	10 %		8 %	8 %	8 %	5 %	5 %	5 %	3 %	3 %	0 %	0,00
7306 69	B	10 %		8 %	8 %	8 %	5 %	5 %	5 %	3 %	3 %	0 %	0,00
7306 90	B	10 %		8 %	8 %	8 %	5 %	5 %	5 %	3 %	3 %	0 %	10,35
7307 11	B	10 %		8 %	8 %	8 %	5 %	5 %	5 %	3 %	3 %	0 %	3,73
7307 19	B	10 %		8 %	8 %	8 %	5 %	5 %	5 %	3 %	3 %	0 %	0,00
7307 21	B	10 %		8 %	8 %	8 %	5 %	5 %	5 %	3 %	3 %	0 %	0,00
7307 22	B	10 %		8 %	8 %	8 %	5 %	5 %	5 %	3 %	3 %	0 %	6 825,48
7307 23	B	10 %		8 %	8 %	8 %	5 %	5 %	5 %	3 %	3 %	0 %	12,33

			Förberedande period	Tullsänkning (%)									
Komorerna – Halvfabrikat				20 %			50 %			70 %		100 %	Värde i USD
HS-nr	Kat. i CET	CET-sats	2008–2013	Tull 2014	Tull 2015	Tull 2016	Tull 2017	Tull 2018	Tull 2019	Tull 2020	Tull 2021	Tull 2022	Genomsnittlig import 2004–2006
7307 29	B	10 %		8 %	8 %	8 %	5 %	5 %	5 %	3 %	3 %	0 %	29,92
7307 91	B	10 %		8 %	8 %	8 %	5 %	5 %	5 %	3 %	3 %	0 %	0,00
7307 92	B	10 %		8 %	8 %	8 %	5 %	5 %	5 %	3 %	3 %	0 %	0,00
7307 93	B	10 %		8 %	8 %	8 %	5 %	5 %	5 %	3 %	3 %	0 %	0,00
7307 99	B	10 %		8 %	8 %	8 %	5 %	5 %	5 %	3 %	3 %	0 %	6 842,31
7308 10	B	10 %		8 %	8 %	8 %	5 %	5 %	5 %	3 %	3 %	0 %	10,03
7308 20	B	10 %		8 %	8 %	8 %	5 %	5 %	5 %	3 %	3 %	0 %	0,00
7308 30	B	10 %		8 %	8 %	8 %	5 %	5 %	5 %	3 %	3 %	0 %	9 648,67
7308 40	B	10 %		8 %	8 %	8 %	5 %	5 %	5 %	3 %	3 %	0 %	23 033,91
7308 90	B	10 %		8 %	8 %	8 %	5 %	5 %	5 %	3 %	3 %	0 %	187 123,81
7312 10	B	10 %		8 %	8 %	8 %	5 %	5 %	5 %	3 %	3 %	0 %	0,00
7312 90	B	10 %		8 %	8 %	8 %	5 %	5 %	5 %	3 %	3 %	0 %	3 353,62
7314 12	B	10 %		8 %	8 %	8 %	5 %	5 %	5 %	3 %	3 %	0 %	0,00
7314 14	B	10 %		8 %	8 %	8 %	5 %	5 %	5 %	3 %	3 %	0 %	0,00
7314 19	B	10 %		8 %	8 %	8 %	5 %	5 %	5 %	3 %	3 %	0 %	18 790,05
7314 20	B	10 %		8 %	8 %	8 %	5 %	5 %	5 %	3 %	3 %	0 %	16 326,11
7314 31	B	10 %		8 %	8 %	8 %	5 %	5 %	5 %	3 %	3 %	0 %	308,68
7314 39	B	10 %		8 %	8 %	8 %	5 %	5 %	5 %	3 %	3 %	0 %	0,00
7314 41	B	10 %		8 %	8 %	8 %	5 %	5 %	5 %	3 %	3 %	0 %	0,00
7314 42	B	10 %		8 %	8 %	8 %	5 %	5 %	5 %	3 %	3 %	0 %	0,00
7314 49	B	10 %		8 %	8 %	8 %	5 %	5 %	5 %	3 %	3 %	0 %	6 303,07
7314 50	B	10 %		8 %	8 %	8 %	5 %	5 %	5 %	3 %	3 %	0 %	0,00
7315 11	B	10 %		8 %	8 %	8 %	5 %	5 %	5 %	3 %	3 %	0 %	4,33
7315 12	B	10 %		8 %	8 %	8 %	5 %	5 %	5 %	3 %	3 %	0 %	0,00
7315 19	B	10 %		8 %	8 %	8 %	5 %	5 %	5 %	3 %	3 %	0 %	0,00
7315 20	B	10 %		8 %	8 %	8 %	5 %	5 %	5 %	3 %	3 %	0 %	12,18
7315 81	B	10 %		8 %	8 %	8 %	5 %	5 %	5 %	3 %	3 %	0 %	494,67
7315 82	B	10 %		8 %	8 %	8 %	5 %	5 %	5 %	3 %	3 %	0 %	4,00
7315 90	B	10 %		8 %	8 %	8 %	5 %	5 %	5 %	3 %	3 %	0 %	0,00
7317 00	B	10 %		8 %	8 %	8 %	5 %	5 %	5 %	3 %	3 %	0 %	91 312,51
7318 11	B	10 %		8 %	8 %	8 %	5 %	5 %	5 %	3 %	3 %	0 %	0,00
7318 12	B	10 %		8 %	8 %	8 %	5 %	5 %	5 %	3 %	3 %	0 %	298,33

			Förberedande period	Tullsänkning (%)									
Komorenerna – Halvfabrikat				20 %			50 %			70 %		100 %	Värde i USD
HS-nr	Kat. i CET	CET-sats	2008–2013	Tull 2014	Tull 2015	Tull 2016	Tull 2017	Tull 2018	Tull 2019	Tull 2020	Tull 2021	Tull 2022	Genomsnittlig import 2004–2006
7318 13	B	10 %		8 %	8 %	8 %	5 %	5 %	5 %	3 %	3 %	0 %	733,64
7318 14	B	10 %		8 %	8 %	8 %	5 %	5 %	5 %	3 %	3 %	0 %	0,00
7318 15	B	10 %		8 %	8 %	8 %	5 %	5 %	5 %	3 %	3 %	0 %	3 012,07
7318 16	B	10 %		8 %	8 %	8 %	5 %	5 %	5 %	3 %	3 %	0 %	217,61
7318 19	B	10 %		8 %	8 %	8 %	5 %	5 %	5 %	3 %	3 %	0 %	2 089,11
7318 21	B	10 %		8 %	8 %	8 %	5 %	5 %	5 %	3 %	3 %	0 %	8 024,28
7318 22	B	10 %		8 %	8 %	8 %	5 %	5 %	5 %	3 %	3 %	0 %	0,00
7318 23	B	10 %		8 %	8 %	8 %	5 %	5 %	5 %	3 %	3 %	0 %	147,98
7318 24	B	10 %		8 %	8 %	8 %	5 %	5 %	5 %	3 %	3 %	0 %	0,00
7318 29	B	10 %		8 %	8 %	8 %	5 %	5 %	5 %	3 %	3 %	0 %	624,46
7320 10	B	10 %		8 %	8 %	8 %	5 %	5 %	5 %	3 %	3 %	0 %	0,00
7320 20	B	10 %		8 %	8 %	8 %	5 %	5 %	5 %	3 %	3 %	0 %	0,00
7320 90	B	10 %		8 %	8 %	8 %	5 %	5 %	5 %	3 %	3 %	0 %	8,22
7321 13	B	10 %		8 %	8 %	8 %	5 %	5 %	5 %	3 %	3 %	0 %	23,63
7321 83	B	10 %		8 %	8 %	8 %	5 %	5 %	5 %	3 %	3 %	0 %	99,69
7321 90	B	10 %		8 %	8 %	8 %	5 %	5 %	5 %	3 %	3 %	0 %	8,11
7324 10	B	10 %		8 %	8 %	8 %	5 %	5 %	5 %	3 %	3 %	0 %	936,87
7324 21	B	10 %		8 %	8 %	8 %	5 %	5 %	5 %	3 %	3 %	0 %	34,40
7324 29	B	10 %		8 %	8 %	8 %	5 %	5 %	5 %	3 %	3 %	0 %	172,11
7324 90	B	10 %		8 %	8 %	8 %	5 %	5 %	5 %	3 %	3 %	0 %	17,40
7325 10	B	10 %		8 %	8 %	8 %	5 %	5 %	5 %	3 %	3 %	0 %	7,67
7325 91	B	10 %		8 %	8 %	8 %	5 %	5 %	5 %	3 %	3 %	0 %	0,00
7325 99	B	10 %		8 %	8 %	8 %	5 %	5 %	5 %	3 %	3 %	0 %	265,00
7326 11	B	10 %		8 %	8 %	8 %	5 %	5 %	5 %	3 %	3 %	0 %	7 361,93
7326 19	B	10 %		8 %	8 %	8 %	5 %	5 %	5 %	3 %	3 %	0 %	412,98
7326 20	B	10 %		8 %	8 %	8 %	5 %	5 %	5 %	3 %	3 %	0 %	415,22
7401 00	B	10 %		8 %	8 %	8 %	5 %	5 %	5 %	3 %	3 %	0 %	0,00
7402 00	B	10 %		8 %	8 %	8 %	5 %	5 %	5 %	3 %	3 %	0 %	0,00
7403 11	B	10 %		8 %	8 %	8 %	5 %	5 %	5 %	3 %	3 %	0 %	0,00
7403 12	B	10 %		8 %	8 %	8 %	5 %	5 %	5 %	3 %	3 %	0 %	0,00
7403 13	B	10 %		8 %	8 %	8 %	5 %	5 %	5 %	3 %	3 %	0 %	0,00
7403 19	B	10 %		8 %	8 %	8 %	5 %	5 %	5 %	3 %	3 %	0 %	0,00

			Förberedande period	Tullsänkning (%)									
Komorerna – Halvfabrikat				20 %			50 %			70 %		100 %	Värde i USD
HS-nr	Kat. i CET	CET-sats	2008–2013	Tull 2014	Tull 2015	Tull 2016	Tull 2017	Tull 2018	Tull 2019	Tull 2020	Tull 2021	Tull 2022	Genomsnittlig import 2004–2006
7403 21	B	10 %		8 %	8 %	8 %	5 %	5 %	5 %	3 %	3 %	0 %	0,00
7403 22	B	10 %		8 %	8 %	8 %	5 %	5 %	5 %	3 %	3 %	0 %	0,00
7403 29	B	10 %		8 %	8 %	8 %	5 %	5 %	5 %	3 %	3 %	0 %	8,00
7405 00	B	10 %		8 %	8 %	8 %	5 %	5 %	5 %	3 %	3 %	0 %	0,00
7406 10	B	10 %		8 %	8 %	8 %	5 %	5 %	5 %	3 %	3 %	0 %	0,00
7406 20	B	10 %		8 %	8 %	8 %	5 %	5 %	5 %	3 %	3 %	0 %	0,00
7407 10	B	10 %		8 %	8 %	8 %	5 %	5 %	5 %	3 %	3 %	0 %	0,00
7407 21	B	10 %		8 %	8 %	8 %	5 %	5 %	5 %	3 %	3 %	0 %	4 056,00
7407 29	B	10 %		8 %	8 %	8 %	5 %	5 %	5 %	3 %	3 %	0 %	0,00
7408 11	B	10 %		8 %	8 %	8 %	5 %	5 %	5 %	3 %	3 %	0 %	0,00
7408 19	B	10 %		8 %	8 %	8 %	5 %	5 %	5 %	3 %	3 %	0 %	0,00
7408 21	B	10 %		8 %	8 %	8 %	5 %	5 %	5 %	3 %	3 %	0 %	0,00
7408 22	B	10 %		8 %	8 %	8 %	5 %	5 %	5 %	3 %	3 %	0 %	0,00
7408 29	B	10 %		8 %	8 %	8 %	5 %	5 %	5 %	3 %	3 %	0 %	1 583,57
7409 11	B	10 %		8 %	8 %	8 %	5 %	5 %	5 %	3 %	3 %	0 %	0,00
7409 19	B	10 %		8 %	8 %	8 %	5 %	5 %	5 %	3 %	3 %	0 %	0,00
7409 21	B	10 %		8 %	8 %	8 %	5 %	5 %	5 %	3 %	3 %	0 %	0,00
7409 29	B	10 %		8 %	8 %	8 %	5 %	5 %	5 %	3 %	3 %	0 %	0,00
7409 31	B	10 %		8 %	8 %	8 %	5 %	5 %	5 %	3 %	3 %	0 %	0,00
7409 39	B	10 %		8 %	8 %	8 %	5 %	5 %	5 %	3 %	3 %	0 %	0,00
7409 40	B	10 %		8 %	8 %	8 %	5 %	5 %	5 %	3 %	3 %	0 %	0,00
7409 90	B	10 %		8 %	8 %	8 %	5 %	5 %	5 %	3 %	3 %	0 %	0,00
7410 11	B	10 %		8 %	8 %	8 %	5 %	5 %	5 %	3 %	3 %	0 %	0,00
7410 12	B	10 %		8 %	8 %	8 %	5 %	5 %	5 %	3 %	3 %	0 %	0,00
7410 21	B	10 %		8 %	8 %	8 %	5 %	5 %	5 %	3 %	3 %	0 %	0,00
7410 22	B	10 %		8 %	8 %	8 %	5 %	5 %	5 %	3 %	3 %	0 %	0,00
7411 10	B	10 %		8 %	8 %	8 %	5 %	5 %	5 %	3 %	3 %	0 %	0,00
7411 21	B	10 %		8 %	8 %	8 %	5 %	5 %	5 %	3 %	3 %	0 %	8,22
7411 22	B	10 %		8 %	8 %	8 %	5 %	5 %	5 %	3 %	3 %	0 %	0,00
7411 29	B	10 %		8 %	8 %	8 %	5 %	5 %	5 %	3 %	3 %	0 %	82,66
7412 10	B	10 %		8 %	8 %	8 %	5 %	5 %	5 %	3 %	3 %	0 %	0,00
7412 20	B	10 %		8 %	8 %	8 %	5 %	5 %	5 %	3 %	3 %	0 %	2 705,72

			Förberedande period	Tullsänkning (%)									
Komorenerna – Halvfabrikat				20 %			50 %			70 %		100 %	Värde i USD
HS-nr	Kat. i CET	CET-sats	2008–2013	Tull 2014	Tull 2015	Tull 2016	Tull 2017	Tull 2018	Tull 2019	Tull 2020	Tull 2021	Tull 2022	Genomsnittlig import 2004–2006
7413 00	B	10 %		8 %	8 %	8 %	5 %	5 %	5 %	3 %	3 %	0 %	35,25
7415 10	B	10 %		8 %	8 %	8 %	5 %	5 %	5 %	3 %	3 %	0 %	16,33
7415 21	B	10 %		8 %	8 %	8 %	5 %	5 %	5 %	3 %	3 %	0 %	0,00
7415 29	B	10 %		8 %	8 %	8 %	5 %	5 %	5 %	3 %	3 %	0 %	0,00
7415 33	B	10 %		8 %	8 %	8 %	5 %	5 %	5 %	3 %	3 %	0 %	0,00
7415 39	B	10 %		8 %	8 %	8 %	5 %	5 %	5 %	3 %	3 %	0 %	0,00
7418 20	B	10 %		8 %	8 %	8 %	5 %	5 %	5 %	3 %	3 %	0 %	0,00
7419 10	B	10 %		8 %	8 %	8 %	5 %	5 %	5 %	3 %	3 %	0 %	0,00
7419 91	B	10 %		8 %	8 %	8 %	5 %	5 %	5 %	3 %	3 %	0 %	0,00
7501 10	B	10 %		8 %	8 %	8 %	5 %	5 %	5 %	3 %	3 %	0 %	0,00
7501 20	B	10 %		8 %	8 %	8 %	5 %	5 %	5 %	3 %	3 %	0 %	0,00
7502 10	B	10 %		8 %	8 %	8 %	5 %	5 %	5 %	3 %	3 %	0 %	0,00
7502 20	B	10 %		8 %	8 %	8 %	5 %	5 %	5 %	3 %	3 %	0 %	0,00
7504 00	B	10 %		8 %	8 %	8 %	5 %	5 %	5 %	3 %	3 %	0 %	0,00
7505 11	B	10 %		8 %	8 %	8 %	5 %	5 %	5 %	3 %	3 %	0 %	0,00
7505 12	B	10 %		8 %	8 %	8 %	5 %	5 %	5 %	3 %	3 %	0 %	0,00
7505 21	B	10 %		8 %	8 %	8 %	5 %	5 %	5 %	3 %	3 %	0 %	0,00
7505 22	B	10 %		8 %	8 %	8 %	5 %	5 %	5 %	3 %	3 %	0 %	0,00
7506 10	B	10 %		8 %	8 %	8 %	5 %	5 %	5 %	3 %	3 %	0 %	0,00
7506 20	B	10 %		8 %	8 %	8 %	5 %	5 %	5 %	3 %	3 %	0 %	0,00
7507 11	B	10 %		8 %	8 %	8 %	5 %	5 %	5 %	3 %	3 %	0 %	0,00
7507 12	B	10 %		8 %	8 %	8 %	5 %	5 %	5 %	3 %	3 %	0 %	3,77
7507 20	B	10 %		8 %	8 %	8 %	5 %	5 %	5 %	3 %	3 %	0 %	0,00
7508 10	B	10 %		8 %	8 %	8 %	5 %	5 %	5 %	3 %	3 %	0 %	0,00
7508 90	B	10 %		8 %	8 %	8 %	5 %	5 %	5 %	3 %	3 %	0 %	0,00
7601 10	B	10 %		8 %	8 %	8 %	5 %	5 %	5 %	3 %	3 %	0 %	112,91
7601 20	B	10 %		8 %	8 %	8 %	5 %	5 %	5 %	3 %	3 %	0 %	0,00
7603 10	B	10 %		8 %	8 %	8 %	5 %	5 %	5 %	3 %	3 %	0 %	0,00
7603 20	B	10 %		8 %	8 %	8 %	5 %	5 %	5 %	3 %	3 %	0 %	0,00
7604 10	B	10 %		8 %	8 %	8 %	5 %	5 %	5 %	3 %	3 %	0 %	0,00
7604 21	B	10 %		8 %	8 %	8 %	5 %	5 %	5 %	3 %	3 %	0 %	0,00
7604 29	B	10 %		8 %	8 %	8 %	5 %	5 %	5 %	3 %	3 %	0 %	0,00

			Förberedande period	Tullsänkning (%)									
Komorerna – Halvfabrikat				20 %			50 %			70 %		100 %	Värde i USD
HS-nr	Kat. i CET	CET-sats	2008–2013	Tull 2014	Tull 2015	Tull 2016	Tull 2017	Tull 2018	Tull 2019	Tull 2020	Tull 2021	Tull 2022	Genomsnittlig import 2004–2006
7605 11	B	10 %		8 %	8 %	8 %	5 %	5 %	5 %	3 %	3 %	0 %	0,00
7605 19	B	10 %		8 %	8 %	8 %	5 %	5 %	5 %	3 %	3 %	0 %	0,00
7605 21	B	10 %		8 %	8 %	8 %	5 %	5 %	5 %	3 %	3 %	0 %	0,00
7605 29	B	10 %		8 %	8 %	8 %	5 %	5 %	5 %	3 %	3 %	0 %	0,00
7606 11	B	10 %		8 %	8 %	8 %	5 %	5 %	5 %	3 %	3 %	0 %	0,00
7606 12	B	10 %		8 %	8 %	8 %	5 %	5 %	5 %	3 %	3 %	0 %	0,00
7606 20	B	10 %		8 %	8 %	8 %	5 %	5 %	5 %	3 %	3 %	0 %	0,00
7606 91	B	10 %		8 %	8 %	8 %	5 %	5 %	5 %	3 %	3 %	0 %	0,00
7606 92	B	10 %		8 %	8 %	8 %	5 %	5 %	5 %	3 %	3 %	0 %	0,00
7607 11	B	10 %		8 %	8 %	8 %	5 %	5 %	5 %	3 %	3 %	0 %	0,00
7607 19	B	10 %		8 %	8 %	8 %	5 %	5 %	5 %	3 %	3 %	0 %	10 555,67
7607 20	B	10 %		8 %	8 %	8 %	5 %	5 %	5 %	3 %	3 %	0 %	3 082,06
7608 10	B	10 %		8 %	8 %	8 %	5 %	5 %	5 %	3 %	3 %	0 %	0,00
7608 20	B	10 %		8 %	8 %	8 %	5 %	5 %	5 %	3 %	3 %	0 %	39,33
7609 00	B	10 %		8 %	8 %	8 %	5 %	5 %	5 %	3 %	3 %	0 %	1 472,21
7610 10	B	10 %		8 %	8 %	8 %	5 %	5 %	5 %	3 %	3 %	0 %	3 768,57
7610 90	B	10 %		8 %	8 %	8 %	5 %	5 %	5 %	3 %	3 %	0 %	68 601,64
7614 10	B	10 %		8 %	8 %	8 %	5 %	5 %	5 %	3 %	3 %	0 %	0,00
7614 90	B	10 %		8 %	8 %	8 %	5 %	5 %	5 %	3 %	3 %	0 %	3 933,43
7615 20	B	10 %		8 %	8 %	8 %	5 %	5 %	5 %	3 %	3 %	0 %	0,00
7616 10	B	10 %		8 %	8 %	8 %	5 %	5 %	5 %	3 %	3 %	0 %	8,31
7801 10	B	10 %		8 %	8 %	8 %	5 %	5 %	5 %	3 %	3 %	0 %	0,00
7801 91	B	10 %		8 %	8 %	8 %	5 %	5 %	5 %	3 %	3 %	0 %	11,96
7801 99	B	10 %		8 %	8 %	8 %	5 %	5 %	5 %	3 %	3 %	0 %	0,00
7804 11	B	10 %		8 %	8 %	8 %	5 %	5 %	5 %	3 %	3 %	0 %	0,00
7804 19	B	10 %		8 %	8 %	8 %	5 %	5 %	5 %	3 %	3 %	0 %	0,00
7804 20	B	10 %		8 %	8 %	8 %	5 %	5 %	5 %	3 %	3 %	0 %	0,00
7806 00	B	10 %		8 %	8 %	8 %	5 %	5 %	5 %	3 %	3 %	0 %	1 657,91
7901 11	B	10 %		8 %	8 %	8 %	5 %	5 %	5 %	3 %	3 %	0 %	0,00
7901 12	B	10 %		8 %	8 %	8 %	5 %	5 %	5 %	3 %	3 %	0 %	0,00
7901 20	B	10 %		8 %	8 %	8 %	5 %	5 %	5 %	3 %	3 %	0 %	0,00
7903 10	B	10 %		8 %	8 %	8 %	5 %	5 %	5 %	3 %	3 %	0 %	0,00

			Förberedande period	Tullsänkning (%)									
Komoreerna – Halvfabrikat				20 %			50 %			70 %		100 %	Värde i USD
HS-nr	Kat. i CET	CET-sats	2008–2013	Tull 2014	Tull 2015	Tull 2016	Tull 2017	Tull 2018	Tull 2019	Tull 2020	Tull 2021	Tull 2022	Genomsnittlig import 2004–2006
7903 90	B	10 %		8 %	8 %	8 %	5 %	5 %	5 %	3 %	3 %	0 %	0,00
7904 00	B	10 %		8 %	8 %	8 %	5 %	5 %	5 %	3 %	3 %	0 %	0,00
7905 00	B	10 %		8 %	8 %	8 %	5 %	5 %	5 %	3 %	3 %	0 %	0,00
7907 00	B	10 %		8 %	8 %	8 %	5 %	5 %	5 %	3 %	3 %	0 %	222,26
8001 10	B	10 %		8 %	8 %	8 %	5 %	5 %	5 %	3 %	3 %	0 %	58,10
8001 20	B	10 %		8 %	8 %	8 %	5 %	5 %	5 %	3 %	3 %	0 %	44,00
8003 00	B	10 %		8 %	8 %	8 %	5 %	5 %	5 %	3 %	3 %	0 %	0,00
8007 00	B	10 %		8 %	8 %	8 %	5 %	5 %	5 %	3 %	3 %	0 %	99,28
8101 10	B	10 %		8 %	8 %	8 %	5 %	5 %	5 %	3 %	3 %	0 %	0,00
8101 94	B	10 %		8 %	8 %	8 %	5 %	5 %	5 %	3 %	3 %	0 %	0,00
8101 96	B	10 %		8 %	8 %	8 %	5 %	5 %	5 %	3 %	3 %	0 %	0,00
8101 99	B	10 %		8 %	8 %	8 %	5 %	5 %	5 %	3 %	3 %	0 %	0,00
8102 10	B	10 %		8 %	8 %	8 %	5 %	5 %	5 %	3 %	3 %	0 %	0,00
8102 94	B	10 %		8 %	8 %	8 %	5 %	5 %	5 %	3 %	3 %	0 %	0,00
8102 95	B	10 %		8 %	8 %	8 %	5 %	5 %	5 %	3 %	3 %	0 %	0,00
8102 96	B	10 %		8 %	8 %	8 %	5 %	5 %	5 %	3 %	3 %	0 %	0,00
8102 99	B	10 %		8 %	8 %	8 %	5 %	5 %	5 %	3 %	3 %	0 %	0,00
8103 20	B	10 %		8 %	8 %	8 %	5 %	5 %	5 %	3 %	3 %	0 %	0,00
8103 90	B	10 %		8 %	8 %	8 %	5 %	5 %	5 %	3 %	3 %	0 %	0,00
8104 11	B	10 %		8 %	8 %	8 %	5 %	5 %	5 %	3 %	3 %	0 %	0,00
8104 19	B	10 %		8 %	8 %	8 %	5 %	5 %	5 %	3 %	3 %	0 %	0,00
8104 30	B	10 %		8 %	8 %	8 %	5 %	5 %	5 %	3 %	3 %	0 %	0,00
8104 90	B	10 %		8 %	8 %	8 %	5 %	5 %	5 %	3 %	3 %	0 %	0,00
8105 20	B	10 %		8 %	8 %	8 %	5 %	5 %	5 %	3 %	3 %	0 %	0,00
8105 90	B	10 %		8 %	8 %	8 %	5 %	5 %	5 %	3 %	3 %	0 %	0,00
8107 20	B	10 %		8 %	8 %	8 %	5 %	5 %	5 %	3 %	3 %	0 %	0,00
8107 90	B	10 %		8 %	8 %	8 %	5 %	5 %	5 %	3 %	3 %	0 %	0,00
8108 20	B	10 %		8 %	8 %	8 %	5 %	5 %	5 %	3 %	3 %	0 %	0,00
8108 90	B	10 %		8 %	8 %	8 %	5 %	5 %	5 %	3 %	3 %	0 %	0,00
8109 20	B	10 %		8 %	8 %	8 %	5 %	5 %	5 %	3 %	3 %	0 %	0,00
8109 90	B	10 %		8 %	8 %	8 %	5 %	5 %	5 %	3 %	3 %	0 %	0,00
8110 10	B	10 %		8 %	8 %	8 %	5 %	5 %	5 %	3 %	3 %	0 %	0,00

			Förberedande period	Tullsänkning (%)									
Komorerna – Halvfabrikat				20 %			50 %			70 %		100 %	Värde i USD
HS-nr	Kat. i CET	CET-sats	2008–2013	Tull 2014	Tull 2015	Tull 2016	Tull 2017	Tull 2018	Tull 2019	Tull 2020	Tull 2021	Tull 2022	Genomsnittlig import 2004–2006
8110 90	B	10 %		8 %	8 %	8 %	5 %	5 %	5 %	3 %	3 %	0 %	0,00
8112 12	B	10 %		8 %	8 %	8 %	5 %	5 %	5 %	3 %	3 %	0 %	0,00
8112 19	B	10 %		8 %	8 %	8 %	5 %	5 %	5 %	3 %	3 %	0 %	0,00
8112 21	B	10 %		8 %	8 %	8 %	5 %	5 %	5 %	3 %	3 %	0 %	0,00
8112 29	B	10 %		8 %	8 %	8 %	5 %	5 %	5 %	3 %	3 %	0 %	0,00
8112 51	B	10 %		8 %	8 %	8 %	5 %	5 %	5 %	3 %	3 %	0 %	0,00
8112 59	B	10 %		8 %	8 %	8 %	5 %	5 %	5 %	3 %	3 %	0 %	0,00
8112 92	B	10 %		8 %	8 %	8 %	5 %	5 %	5 %	3 %	3 %	0 %	14,84
8112 99	B	10 %		8 %	8 %	8 %	5 %	5 %	5 %	3 %	3 %	0 %	0,00
8301 10	B	10 %		8 %	8 %	8 %	5 %	5 %	5 %	3 %	3 %	0 %	532,28
8301 20	B	10 %		8 %	8 %	8 %	5 %	5 %	5 %	3 %	3 %	0 %	80,40
8301 30	B	10 %		8 %	8 %	8 %	5 %	5 %	5 %	3 %	3 %	0 %	0,00
8301 40	B	10 %		8 %	8 %	8 %	5 %	5 %	5 %	3 %	3 %	0 %	19 114,28
8301 50	B	10 %		8 %	8 %	8 %	5 %	5 %	5 %	3 %	3 %	0 %	1 244,12
8301 60	B	10 %		8 %	8 %	8 %	5 %	5 %	5 %	3 %	3 %	0 %	57,13
8301 70	B	10 %		8 %	8 %	8 %	5 %	5 %	5 %	3 %	3 %	0 %	0,00
8302 10	B	10 %		8 %	8 %	8 %	5 %	5 %	5 %	3 %	3 %	0 %	5 837,14
8302 20	B	10 %		8 %	8 %	8 %	5 %	5 %	5 %	3 %	3 %	0 %	0,00
8302 41	B	10 %		8 %	8 %	8 %	5 %	5 %	5 %	3 %	3 %	0 %	1 774,87
8302 42	B	10 %		8 %	8 %	8 %	5 %	5 %	5 %	3 %	3 %	0 %	0,00
8302 49	B	10 %		8 %	8 %	8 %	5 %	5 %	5 %	3 %	3 %	0 %	16,37
8302 50	B	10 %		8 %	8 %	8 %	5 %	5 %	5 %	3 %	3 %	0 %	1 736,90
8302 60	B	10 %		8 %	8 %	8 %	5 %	5 %	5 %	3 %	3 %	0 %	0,00
8305 10	B	10 %		8 %	8 %	8 %	5 %	5 %	5 %	3 %	3 %	0 %	0,00
8305 20	B	10 %		8 %	8 %	8 %	5 %	5 %	5 %	3 %	3 %	0 %	2 964,33
8305 90	B	10 %		8 %	8 %	8 %	5 %	5 %	5 %	3 %	3 %	0 %	598,98
8306 10	B	10 %		8 %	8 %	8 %	5 %	5 %	5 %	3 %	3 %	0 %	17,45
8307 10	B	10 %		8 %	8 %	8 %	5 %	5 %	5 %	3 %	3 %	0 %	0,00
8307 90	B	10 %		8 %	8 %	8 %	5 %	5 %	5 %	3 %	3 %	0 %	10,19
8308 10	B	10 %		8 %	8 %	8 %	5 %	5 %	5 %	3 %	3 %	0 %	74,86
8308 20	B	10 %		8 %	8 %	8 %	5 %	5 %	5 %	3 %	3 %	0 %	12,46
8308 90	B	10 %		8 %	8 %	8 %	5 %	5 %	5 %	3 %	3 %	0 %	324,89

			Förbere- dande period	Tullsänkning (%)									
Komoreerna – Halvfabrikat				20 %			50 %			70 %		100 %	Värde i USD
HS-nr	Kat. i CET	CET-sats	2008– 2013	Tull 2014	Tull 2015	Tull 2016	Tull 2017	Tull 2018	Tull 2019	Tull 2020	Tull 2021	Tull 2022	Genomsnittlig import 2004–2006
8309 10	B	10 %		8 %	8 %	8 %	5 %	5 %	5 %	3 %	3 %	0 %	0,00
8309 90	B	10 %		8 %	8 %	8 %	5 %	5 %	5 %	3 %	3 %	0 %	157,47
8310 00	B	10 %		8 %	8 %	8 %	5 %	5 %	5 %	3 %	3 %	0 %	4 805,67
8311 10	B	10 %		8 %	8 %	8 %	5 %	5 %	5 %	3 %	3 %	0 %	4 814,95
8311 20	B	10 %		8 %	8 %	8 %	5 %	5 %	5 %	3 %	3 %	0 %	10,76
8311 30	B	10 %		8 %	8 %	8 %	5 %	5 %	5 %	3 %	3 %	0 %	32,67
8311 90	B	10 %		8 %	8 %	8 %	5 %	5 %	5 %	3 %	3 %	0 %	8,46
8418 91	B	10 %		8 %	8 %	8 %	5 %	5 %	5 %	3 %	3 %	0 %	0,00
8422 90	B	10 %		8 %	8 %	8 %	5 %	5 %	5 %	3 %	3 %	0 %	3 150,25
8442 10	B	10 %		8 %	8 %	8 %	5 %	5 %	5 %	3 %	3 %	0 %	22,67
8450 90	B	10 %		8 %	8 %	8 %	5 %	5 %	5 %	3 %	3 %	0 %	67,96
8480 10	B	10 %		8 %	8 %	8 %	5 %	5 %	5 %	3 %	3 %	0 %	3 507,84
8480 20	B	10 %		8 %	8 %	8 %	5 %	5 %	5 %	3 %	3 %	0 %	0,00
8480 30	B	10 %		8 %	8 %	8 %	5 %	5 %	5 %	3 %	3 %	0 %	0,00
8480 41	B	10 %		8 %	8 %	8 %	5 %	5 %	5 %	3 %	3 %	0 %	0,00
8480 49	B	10 %		8 %	8 %	8 %	5 %	5 %	5 %	3 %	3 %	0 %	0,00
8480 50	B	10 %		8 %	8 %	8 %	5 %	5 %	5 %	3 %	3 %	0 %	0,00
8480 60	B	10 %		8 %	8 %	8 %	5 %	5 %	5 %	3 %	3 %	0 %	224,29
8480 71	B	10 %		8 %	8 %	8 %	5 %	5 %	5 %	3 %	3 %	0 %	0,00
8480 79	B	10 %		8 %	8 %	8 %	5 %	5 %	5 %	3 %	3 %	0 %	0,00
8483 90	B	10 %		8 %	8 %	8 %	5 %	5 %	5 %	3 %	3 %	0 %	15 085,22
8484 10	B	10 %		8 %	8 %	8 %	5 %	5 %	5 %	3 %	3 %	0 %	63,00
8506 90	B	10 %		8 %	8 %	8 %	5 %	5 %	5 %	3 %	3 %	0 %	300,43
8507 90	B	10 %		8 %	8 %	8 %	5 %	5 %	5 %	3 %	3 %	0 %	9 167,00
8509 90	B	10 %		8 %	8 %	8 %	5 %	5 %	5 %	3 %	3 %	0 %	233,46
8510 90	B	10 %		8 %	8 %	8 %	5 %	5 %	5 %	3 %	3 %	0 %	0,00
8513 10	B	10 %		8 %	8 %	8 %	5 %	5 %	5 %	3 %	3 %	0 %	1 666,76
8513 90	B	10 %		8 %	8 %	8 %	5 %	5 %	5 %	3 %	3 %	0 %	19,67
8516 80	B	10 %		8 %	8 %	8 %	5 %	5 %	5 %	3 %	3 %	0 %	833,87
8516 90	B	10 %		8 %	8 %	8 %	5 %	5 %	5 %	3 %	3 %	0 %	141,58
8517 80	B	10 %		8 %	8 %	8 %	5 %	5 %	5 %	3 %	3 %	0 %	58 673,50
8522 10	B	10 %		8 %	8 %	8 %	5 %	5 %	5 %	3 %	3 %	0 %	9,06

			Förberedande period	Tullsänkning (%)									
Komorerna – Halvfabrikat				20 %			50 %			70 %		100 %	Värde i USD
HS-nr	Kat. i CET	CET-sats	2008–2013	Tull 2014	Tull 2015	Tull 2016	Tull 2017	Tull 2018	Tull 2019	Tull 2020	Tull 2021	Tull 2022	Genomsnittlig import 2004–2006
8522 90	B	10 %		8 %	8 %	8 %	5 %	5 %	5 %	3 %	3 %	0 %	413,15
8527 21	B	10 %		8 %	8 %	8 %	5 %	5 %	5 %	3 %	3 %	0 %	6 225,32
8527 29	B	10 %		8 %	8 %	8 %	5 %	5 %	5 %	3 %	3 %	0 %	3 386,58
8529 90	B	10 %		8 %	8 %	8 %	5 %	5 %	5 %	3 %	3 %	0 %	81 507,23
8539 90	B	10 %		8 %	8 %	8 %	5 %	5 %	5 %	3 %	3 %	0 %	181,15
8544 11	B	10 %		8 %	8 %	8 %	5 %	5 %	5 %	3 %	3 %	0 %	201,87
8544 19	B	10 %		8 %	8 %	8 %	5 %	5 %	5 %	3 %	3 %	0 %	4 512,95
8544 20	B	10 %		8 %	8 %	8 %	5 %	5 %	5 %	3 %	3 %	0 %	30 896,80
8544 30	B	10 %		8 %	8 %	8 %	5 %	5 %	5 %	3 %	3 %	0 %	2,33
8544 41	B	10 %		8 %	8 %	8 %	5 %	5 %	5 %	3 %	3 %	0 %	4 890,11
8544 42	B	10 %		8 %	8 %	8 %	5 %	5 %	5 %	3 %	3 %	0 %	0,00
8544 49	B	10 %		8 %	8 %	8 %	5 %	5 %	5 %	3 %	3 %	0 %	1 099,39
8544 51	B	10 %		8 %	8 %	8 %	5 %	5 %	5 %	3 %	3 %	0 %	25,33
8544 59	B	10 %		8 %	8 %	8 %	5 %	5 %	5 %	3 %	3 %	0 %	84 288,37
8544 60	B	10 %		8 %	8 %	8 %	5 %	5 %	5 %	3 %	3 %	0 %	37 463,45
8544 70	B	10 %		8 %	8 %	8 %	5 %	5 %	5 %	3 %	3 %	0 %	1 342,84
8547 10	B	10 %		8 %	8 %	8 %	5 %	5 %	5 %	3 %	3 %	0 %	0,00
8547 20	B	10 %		8 %	8 %	8 %	5 %	5 %	5 %	3 %	3 %	0 %	819,85
8547 90	B	10 %		8 %	8 %	8 %	5 %	5 %	5 %	3 %	3 %	0 %	37,62
8607 11	B	10 %		8 %	8 %	8 %	5 %	5 %	5 %	3 %	3 %	0 %	0,00
8607 12	B	10 %		8 %	8 %	8 %	5 %	5 %	5 %	3 %	3 %	0 %	0,00
8607 19	B	10 %		8 %	8 %	8 %	5 %	5 %	5 %	3 %	3 %	0 %	0,00
8607 21	B	10 %		8 %	8 %	8 %	5 %	5 %	5 %	3 %	3 %	0 %	0,00
8607 29	B	10 %		8 %	8 %	8 %	5 %	5 %	5 %	3 %	3 %	0 %	0,00
8607 30	B	10 %		8 %	8 %	8 %	5 %	5 %	5 %	3 %	3 %	0 %	0,00
8607 91	B	10 %		8 %	8 %	8 %	5 %	5 %	5 %	3 %	3 %	0 %	0,00
8607 99	B	10 %		8 %	8 %	8 %	5 %	5 %	5 %	3 %	3 %	0 %	0,00
8708 10	B	10 %		8 %	8 %	8 %	5 %	5 %	5 %	3 %	3 %	0 %	6 922,09
8708 21	B	10 %		8 %	8 %	8 %	5 %	5 %	5 %	3 %	3 %	0 %	698,22
8708 30	B	10 %		8 %	8 %	8 %	5 %	5 %	5 %	3 %	3 %	0 %	0,00
8708 39	B	10 %		8 %	8 %	8 %	5 %	5 %	5 %	3 %	3 %	0 %	11 809,06
8708 60	B	10 %		8 %	8 %	8 %	5 %	5 %	5 %	3 %	3 %	0 %	29,67

			Förberedande period	Tullsänkning (%)									
Komorenerna – Halvfabrikat				20 %			50 %			70 %		100 %	Värde i USD
HS-nr	Kat. i CET	CET-sats	2008–2013	Tull 2014	Tull 2015	Tull 2016	Tull 2017	Tull 2018	Tull 2019	Tull 2020	Tull 2021	Tull 2022	Genomsnittlig import 2004–2006
8708 70	B	10 %		8 %	8 %	8 %	5 %	5 %	5 %	3 %	3 %	0 %	1 476,67
8708 80	B	10 %		8 %	8 %	8 %	5 %	5 %	5 %	3 %	3 %	0 %	12 631,72
8708 91	B	10 %		8 %	8 %	8 %	5 %	5 %	5 %	3 %	3 %	0 %	8 054,46
8708 92	B	10 %		8 %	8 %	8 %	5 %	5 %	5 %	3 %	3 %	0 %	3 992,42
8708 93	B	10 %		8 %	8 %	8 %	5 %	5 %	5 %	3 %	3 %	0 %	7 203,15
8708 95	B	10 %		8 %	8 %	8 %	5 %	5 %	5 %	3 %	3 %	0 %	0,00
8708 99	B	10 %		8 %	8 %	8 %	5 %	5 %	5 %	3 %	3 %	0 %	247 868,19
8714 20	B	10 %		8 %	8 %	8 %	5 %	5 %	5 %	3 %	3 %	0 %	746,12
8908 00	B	10 %		8 %	8 %	8 %	5 %	5 %	5 %	3 %	3 %	0 %	0,00
9001 10	B	10 %		8 %	8 %	8 %	5 %	5 %	5 %	3 %	3 %	0 %	0,00
9001 20	B	10 %		8 %	8 %	8 %	5 %	5 %	5 %	3 %	3 %	0 %	0,00
9001 30	B	10 %		8 %	8 %	8 %	5 %	5 %	5 %	3 %	3 %	0 %	0,00
9001 40	B	10 %		8 %	8 %	8 %	5 %	5 %	5 %	3 %	3 %	0 %	0,00
9001 50	B	10 %		8 %	8 %	8 %	5 %	5 %	5 %	3 %	3 %	0 %	0,00
9001 90	B	10 %		8 %	8 %	8 %	5 %	5 %	5 %	3 %	3 %	0 %	0,00
9002 11	B	10 %		8 %	8 %	8 %	5 %	5 %	5 %	3 %	3 %	0 %	0,00
9002 19	B	10 %		8 %	8 %	8 %	5 %	5 %	5 %	3 %	3 %	0 %	56,00
9002 20	B	10 %		8 %	8 %	8 %	5 %	5 %	5 %	3 %	3 %	0 %	0,00
9002 90	B	10 %		8 %	8 %	8 %	5 %	5 %	5 %	3 %	3 %	0 %	0,00
9003 11	B	10 %		8 %	8 %	8 %	5 %	5 %	5 %	3 %	3 %	0 %	0,00
9003 19	B	10 %		8 %	8 %	8 %	5 %	5 %	5 %	3 %	3 %	0 %	0,00
9003 90	B	10 %		8 %	8 %	8 %	5 %	5 %	5 %	3 %	3 %	0 %	0,00
9006 91	B	10 %		8 %	8 %	8 %	5 %	5 %	5 %	3 %	3 %	0 %	0,00
9006 99	B	10 %		8 %	8 %	8 %	5 %	5 %	5 %	3 %	3 %	0 %	42,67
9008 20	B	10 %		8 %	8 %	8 %	5 %	5 %	5 %	3 %	3 %	0 %	230,33
9008 30	B	10 %		8 %	8 %	8 %	5 %	5 %	5 %	3 %	3 %	0 %	1 437,10
9008 40	B	10 %		8 %	8 %	8 %	5 %	5 %	5 %	3 %	3 %	0 %	0,00
9009 11	B	10 %		8 %	8 %	8 %	5 %	5 %	5 %	3 %	3 %	0 %	1 492,09
9009 21	B	10 %		8 %	8 %	8 %	5 %	5 %	5 %	3 %	3 %	0 %	8 073,45
9009 22	B	10 %		8 %	8 %	8 %	5 %	5 %	5 %	3 %	3 %	0 %	122,00
9009 91	B	10 %		8 %	8 %	8 %	5 %	5 %	5 %	3 %	3 %	0 %	1 523,93
9009 99	B	10 %		8 %	8 %	8 %	5 %	5 %	5 %	3 %	3 %	0 %	6 339,82

			Förberedande period	Tullsänkning (%)									
Komorerna – Halvfabrikat				20 %			50 %			70 %		100 %	Värde i USD
HS-nr	Kat. i CET	CET-sats	2008–2013	Tull 2014	Tull 2015	Tull 2016	Tull 2017	Tull 2018	Tull 2019	Tull 2020	Tull 2021	Tull 2022	Genomsnittlig import 2004–2006
9027 90	B	10 %		8 %	8 %	8 %	5 %	5 %	5 %	3 %	3 %	0 %	775,28
9108 11	B	10 %		8 %	8 %	8 %	5 %	5 %	5 %	3 %	3 %	0 %	0,00
9108 12	B	10 %		8 %	8 %	8 %	5 %	5 %	5 %	3 %	3 %	0 %	0,00
9108 19	B	10 %		8 %	8 %	8 %	5 %	5 %	5 %	3 %	3 %	0 %	0,00
9108 20	B	10 %		8 %	8 %	8 %	5 %	5 %	5 %	3 %	3 %	0 %	0,00
9108 90	B	10 %		8 %	8 %	8 %	5 %	5 %	5 %	3 %	3 %	0 %	0,00
9109 11	B	10 %		8 %	8 %	8 %	5 %	5 %	5 %	3 %	3 %	0 %	0,00
9109 19	B	10 %		8 %	8 %	8 %	5 %	5 %	5 %	3 %	3 %	0 %	0,00
9109 90	B	10 %		8 %	8 %	8 %	5 %	5 %	5 %	3 %	3 %	0 %	0,00
9110 11	B	10 %		8 %	8 %	8 %	5 %	5 %	5 %	3 %	3 %	0 %	0,00
9110 12	B	10 %		8 %	8 %	8 %	5 %	5 %	5 %	3 %	3 %	0 %	0,00
9110 19	B	10 %		8 %	8 %	8 %	5 %	5 %	5 %	3 %	3 %	0 %	0,00
9110 90	B	10 %		8 %	8 %	8 %	5 %	5 %	5 %	3 %	3 %	0 %	0,00
9111 10	B	10 %		8 %	8 %	8 %	5 %	5 %	5 %	3 %	3 %	0 %	0,00
9111 20	B	10 %		8 %	8 %	8 %	5 %	5 %	5 %	3 %	3 %	0 %	0,00
9111 80	B	10 %		8 %	8 %	8 %	5 %	5 %	5 %	3 %	3 %	0 %	0,00
9111 90	B	10 %		8 %	8 %	8 %	5 %	5 %	5 %	3 %	3 %	0 %	0,00
9112 20	B	10 %		8 %	8 %	8 %	5 %	5 %	5 %	3 %	3 %	0 %	0,00
9112 90	B	10 %		8 %	8 %	8 %	5 %	5 %	5 %	3 %	3 %	0 %	0,00
9114 10	B	10 %		8 %	8 %	8 %	5 %	5 %	5 %	3 %	3 %	0 %	0,00
9114 20	B	10 %		8 %	8 %	8 %	5 %	5 %	5 %	3 %	3 %	0 %	0,00
9114 30	B	10 %		8 %	8 %	8 %	5 %	5 %	5 %	3 %	3 %	0 %	0,00
9114 40	B	10 %		8 %	8 %	8 %	5 %	5 %	5 %	3 %	3 %	0 %	0,00
9114 90	B	10 %		8 %	8 %	8 %	5 %	5 %	5 %	3 %	3 %	0 %	7,00
9209 20	B	10 %		8 %	8 %	8 %	5 %	5 %	5 %	3 %	3 %	0 %	20,19
9209 30	B	10 %		8 %	8 %	8 %	5 %	5 %	5 %	3 %	3 %	0 %	0,00
9209 91	B	10 %		8 %	8 %	8 %	5 %	5 %	5 %	3 %	3 %	0 %	570,78
9209 92	B	10 %		8 %	8 %	8 %	5 %	5 %	5 %	3 %	3 %	0 %	505,00
9209 94	B	10 %		8 %	8 %	8 %	5 %	5 %	5 %	3 %	3 %	0 %	69,33
9209 99	B	10 %		8 %	8 %	8 %	5 %	5 %	5 %	3 %	3 %	0 %	5 525,43
9305 21	B	10 %		8 %	8 %	8 %	5 %	5 %	5 %	3 %	3 %	0 %	0,00
9305 29	B	10 %		8 %	8 %	8 %	5 %	5 %	5 %	3 %	3 %	0 %	0,00

			Förbere- dande period	Tullsänkning (%)									
Komorenerna – Halvfabrikat				20 %			50 %			70 %		100 %	Värde i USD
HS-nr	Kat. i CET	CET-sats	2008– 2013	Tull 2014	Tull 2015	Tull 2016	Tull 2017	Tull 2018	Tull 2019	Tull 2020	Tull 2021	Tull 2022	Genomsnittlig import 2004–2006
9306 21	B	10 %		8 %	8 %	8 %	5 %	5 %	5 %	3 %	3 %	0 %	0,00
9306 29	B	10 %		8 %	8 %	8 %	5 %	5 %	5 %	3 %	3 %	0 %	0,00
9401 20	B	10 %		8 %	8 %	8 %	5 %	5 %	5 %	3 %	3 %	0 %	63,41
9401 90	B	10 %		8 %	8 %	8 %	5 %	5 %	5 %	3 %	3 %	0 %	56,44
9405 50	B	10 %		8 %	8 %	8 %	5 %	5 %	5 %	3 %	3 %	0 %	1 152,99
9405 91	B	10 %		8 %	8 %	8 %	5 %	5 %	5 %	3 %	3 %	0 %	0,00
9405 92	B	10 %		8 %	8 %	8 %	5 %	5 %	5 %	3 %	3 %	0 %	0,00
9405 99	B	10 %		8 %	8 %	8 %	5 %	5 %	5 %	3 %	3 %	0 %	0,00
9603 10	B	10 %		8 %	8 %	8 %	5 %	5 %	5 %	3 %	3 %	0 %	1 149,38
9603 40	B	10 %		8 %	8 %	8 %	5 %	5 %	5 %	3 %	3 %	0 %	1 324,40
9603 50	B	10 %		8 %	8 %	8 %	5 %	5 %	5 %	3 %	3 %	0 %	8,00
9603 90	B	10 %		8 %	8 %	8 %	5 %	5 %	5 %	3 %	3 %	0 %	981,26
9604 00	B	10 %		8 %	8 %	8 %	5 %	5 %	5 %	3 %	3 %	0 %	179,67
9606 10	B	10 %		8 %	8 %	8 %	5 %	5 %	5 %	3 %	3 %	0 %	0,00
9606 21	B	10 %		8 %	8 %	8 %	5 %	5 %	5 %	3 %	3 %	0 %	423,74
9606 22	B	10 %		8 %	8 %	8 %	5 %	5 %	5 %	3 %	3 %	0 %	0,00
9606 29	B	10 %		8 %	8 %	8 %	5 %	5 %	5 %	3 %	3 %	0 %	0,00
9606 30	B	10 %		8 %	8 %	8 %	5 %	5 %	5 %	3 %	3 %	0 %	0,00
9607 11	B	10 %		8 %	8 %	8 %	5 %	5 %	5 %	3 %	3 %	0 %	0,00
9607 19	B	10 %		8 %	8 %	8 %	5 %	5 %	5 %	3 %	3 %	0 %	0,00
9607 20	B	10 %		8 %	8 %	8 %	5 %	5 %	5 %	3 %	3 %	0 %	0,00
9608 60	B	10 %		8 %	8 %	8 %	5 %	5 %	5 %	3 %	3 %	0 %	0,00
9608 91	B	10 %		8 %	8 %	8 %	5 %	5 %	5 %	3 %	3 %	0 %	0,00
9608 99	B	10 %		8 %	8 %	8 %	5 %	5 %	5 %	3 %	3 %	0 %	2 034,55
9611 00	B	10 %		8 %	8 %	8 %	5 %	5 %	5 %	3 %	3 %	0 %	383,43
9612 10	B	10 %		8 %	8 %	8 %	5 %	5 %	5 %	3 %	3 %	0 %	220,54
9612 20	B	10 %		8 %	8 %	8 %	5 %	5 %	5 %	3 %	3 %	0 %	227,67
9613 90	B	10 %		8 %	8 %	8 %	5 %	5 %	5 %	3 %	3 %	0 %	0,00
													7 956 140,53
Total import från EU													31 783 748,37
Total import av halvfabrikat													7 956 442,37
Halvfabrikats andel av total import													25,03 %

Tidsplan för liberalisering

			Förberedande period	Tullsänkning (%)									
Komorerna – Färdiga varor				20 %		40 %		60 %		80 %		100 %	Värde i USD
HS-nr	Kat. i CET	CET-sats	2008–2013	Tull 2014	Tull 2015	Tull 2016	Tull 2017	Tull 2018	Tull 2019	Tull 2020	Tull 2021	Tull 2022	Genomsnittlig import 2004–2006
0301 10	C	25 %		20 %	20 %	15 %	15 %	10 %	10 %	5 %	5 %	0 %	0,00
0304 20	C	25 %		20 %	20 %	15 %	15 %	10 %	10 %	5 %	5 %	0 %	4,78
0304 90	C	25 %		20 %	20 %	15 %	15 %	10 %	10 %	5 %	5 %	0 %	1 366,43
0306 29	C	25 %		20 %	20 %	15 %	15 %	10 %	10 %	5 %	5 %	0 %	0,00
0307 60	C	25 %		20 %	20 %	15 %	15 %	10 %	10 %	5 %	5 %	0 %	0,00
0403 90	C	25 %		20 %	20 %	15 %	15 %	10 %	10 %	5 %	5 %	0 %	1 385,28
0405 10	C	25 %		20 %	20 %	15 %	15 %	10 %	10 %	5 %	5 %	0 %	3 960,83
0405 20	C	25 %		20 %	20 %	15 %	15 %	10 %	10 %	5 %	5 %	0 %	0,00
0405 90	C	25 %		20 %	20 %	15 %	15 %	10 %	10 %	5 %	5 %	0 %	0,00
0406 10	C	25 %		20 %	20 %	15 %	15 %	10 %	10 %	5 %	5 %	0 %	986,27
0406 20	C	25 %		20 %	20 %	15 %	15 %	10 %	10 %	5 %	5 %	0 %	0,00
0406 30	C	25 %		20 %	20 %	15 %	15 %	10 %	10 %	5 %	5 %	0 %	0,00
0406 40	C	25 %		20 %	20 %	15 %	15 %	10 %	10 %	5 %	5 %	0 %	0,00
0406 90	C	25 %		20 %	20 %	15 %	15 %	10 %	10 %	5 %	5 %	0 %	6 751,14
0603 11	C	25 %		20 %	20 %	15 %	15 %	10 %	10 %	5 %	5 %	0 %	0,00
0603 12	C	25 %		20 %	20 %	15 %	15 %	10 %	10 %	5 %	5 %	0 %	0,00
0603 13	C	25 %		20 %	20 %	15 %	15 %	10 %	10 %	5 %	5 %	0 %	0,00
0603 14	C	25 %		20 %	20 %	15 %	15 %	10 %	10 %	5 %	5 %	0 %	0,00
0603 19	C	25 %		20 %	20 %	15 %	15 %	10 %	10 %	5 %	5 %	0 %	0,00
0603 90	C	25 %		20 %	20 %	15 %	15 %	10 %	10 %	5 %	5 %	0 %	12,37
0703 20	C	25 %		20 %	20 %	15 %	15 %	10 %	10 %	5 %	5 %	0 %	8,00
0901 90	C	25 %		20 %	20 %	15 %	15 %	10 %	10 %	5 %	5 %	0 %	0,00
1006 30	C	25 %		20 %	20 %	15 %	15 %	10 %	10 %	5 %	5 %	0 %	7 906,05
1517 90	C	25 %		20 %	20 %	15 %	15 %	10 %	10 %	5 %	5 %	0 %	106,99
1601 00	C	25 %		20 %	20 %	15 %	15 %	10 %	10 %	5 %	5 %	0 %	2 663,31
1602 10	C	25 %		20 %	20 %	15 %	15 %	10 %	10 %	5 %	5 %	0 %	765,43
1602 20	C	25 %		20 %	20 %	15 %	15 %	10 %	10 %	5 %	5 %	0 %	0,00
1602 31	C	25 %		20 %	20 %	15 %	15 %	10 %	10 %	5 %	5 %	0 %	0,00
1602 32	C	25 %		20 %	20 %	15 %	15 %	10 %	10 %	5 %	5 %	0 %	1 546,02
1602 39	C	25 %		20 %	20 %	15 %	15 %	10 %	10 %	5 %	5 %	0 %	9 156,92

			Föberedande period	Tullsänkning (%)									
Komorerna – Färdiga varor				20 %		40 %		60 %		80 %		100 %	Värde i USD
HS-nr	Kat. i CET	CET-sats	2008–2013	Tull 2014	Tull 2015	Tull 2016	Tull 2017	Tull 2018	Tull 2019	Tull 2020	Tull 2021	Tull 2022	Genomsnittlig import 2004–2006
1602 41	C	25 %		20 %	20 %	15 %	15 %	10 %	10 %	5 %	5 %	0 %	0,00
1602 42	C	25 %		20 %	20 %	15 %	15 %	10 %	10 %	5 %	5 %	0 %	0,00
1602 49	C	25 %		20 %	20 %	15 %	15 %	10 %	10 %	5 %	5 %	0 %	705,41
1602 50	C	25 %		20 %	20 %	15 %	15 %	10 %	10 %	5 %	5 %	0 %	340,20
1602 90	C	25 %		20 %	20 %	15 %	15 %	10 %	10 %	5 %	5 %	0 %	7 828,42
1604 11	C	25 %		20 %	20 %	15 %	15 %	10 %	10 %	5 %	5 %	0 %	82,24
1604 12	C	25 %		20 %	20 %	15 %	15 %	10 %	10 %	5 %	5 %	0 %	0,00
1604 13	C	25 %		20 %	20 %	15 %	15 %	10 %	10 %	5 %	5 %	0 %	82,43
1604 15	C	25 %		20 %	20 %	15 %	15 %	10 %	10 %	5 %	5 %	0 %	119 868,58
1604 16	C	25 %		20 %	20 %	15 %	15 %	10 %	10 %	5 %	5 %	0 %	0,00
1604 30	C	25 %		20 %	20 %	15 %	15 %	10 %	10 %	5 %	5 %	0 %	0,00
1605 10	C	25 %		20 %	20 %	15 %	15 %	10 %	10 %	5 %	5 %	0 %	0,00
1605 30	C	25 %		20 %	20 %	15 %	15 %	10 %	10 %	5 %	5 %	0 %	0,00
1605 40	C	25 %		20 %	20 %	15 %	15 %	10 %	10 %	5 %	5 %	0 %	99,00
1704 10	C	25 %		20 %	20 %	15 %	15 %	10 %	10 %	5 %	5 %	0 %	84,01
1704 90	C	25 %		20 %	20 %	15 %	15 %	10 %	10 %	5 %	5 %	0 %	3 606,48
1806 31	C	25 %		20 %	20 %	15 %	15 %	10 %	10 %	5 %	5 %	0 %	5 772,31
1806 32	C	25 %		20 %	20 %	15 %	15 %	10 %	10 %	5 %	5 %	0 %	1 331,08
1806 90	C	25 %		20 %	20 %	15 %	15 %	10 %	10 %	5 %	5 %	0 %	9 332,30
1901 10	C	25 %		20 %	20 %	15 %	15 %	10 %	10 %	5 %	5 %	0 %	264 662,35
1901 20	C	25 %		20 %	20 %	15 %	15 %	10 %	10 %	5 %	5 %	0 %	0,00
1902 11	C	25 %		20 %	20 %	15 %	15 %	10 %	10 %	5 %	5 %	0 %	5 065,58
1902 19	C	25 %		20 %	20 %	15 %	15 %	10 %	10 %	5 %	5 %	0 %	63 897,23
1902 20	C	25 %		20 %	20 %	15 %	15 %	10 %	10 %	5 %	5 %	0 %	360,09
1902 30	C	25 %		20 %	20 %	15 %	15 %	10 %	10 %	5 %	5 %	0 %	14 899,73
1902 40	C	25 %		20 %	20 %	15 %	15 %	10 %	10 %	5 %	5 %	0 %	129,82
1904 10	C	25 %		20 %	20 %	15 %	15 %	10 %	10 %	5 %	5 %	0 %	1 662,25
1904 20	C	25 %		20 %	20 %	15 %	15 %	10 %	10 %	5 %	5 %	0 %	0,00
1904 30	C	25 %		20 %	20 %	15 %	15 %	10 %	10 %	5 %	5 %	0 %	0,00
1904 90	C	25 %		20 %	20 %	15 %	15 %	10 %	10 %	5 %	5 %	0 %	726,66
1905 10	C	25 %		20 %	20 %	15 %	15 %	10 %	10 %	5 %	5 %	0 %	0,00
1905 20	C	25 %		20 %	20 %	15 %	15 %	10 %	10 %	5 %	5 %	0 %	703,67

			Förberedande period	Tullsänkning (%)									
Komorerna – Färdiga varor				20 %		40 %		60 %		80 %		100 %	Värde i USD
HS-nr	Kat. i CET	CET-sats	2008–2013	Tull 2014	Tull 2015	Tull 2016	Tull 2017	Tull 2018	Tull 2019	Tull 2020	Tull 2021	Tull 2022	Genomsnittlig import 2004–2006
1905 31	C	25 %		20 %	20 %	15 %	15 %	10 %	10 %	5 %	5 %	0 %	12 869,48
1905 32	C	25 %		20 %	20 %	15 %	15 %	10 %	10 %	5 %	5 %	0 %	3 302,67
1905 40	C	25 %		20 %	20 %	15 %	15 %	10 %	10 %	5 %	5 %	0 %	28,00
1905 90	C	25 %		20 %	20 %	15 %	15 %	10 %	10 %	5 %	5 %	0 %	24 968,87
2001 10	C	25 %		20 %	20 %	15 %	15 %	10 %	10 %	5 %	5 %	0 %	0,00
2001 90	C	25 %		20 %	20 %	15 %	15 %	10 %	10 %	5 %	5 %	0 %	1 343,00
2003 10	C	25 %		20 %	20 %	15 %	15 %	10 %	10 %	5 %	5 %	0 %	117,81
2003 20	C	25 %		20 %	20 %	15 %	15 %	10 %	10 %	5 %	5 %	0 %	0,00
2003 90	C	25 %		20 %	20 %	15 %	15 %	10 %	10 %	5 %	5 %	0 %	0,00
2004 10	C	25 %		20 %	20 %	15 %	15 %	10 %	10 %	5 %	5 %	0 %	3 793,34
2004 90	C	25 %		20 %	20 %	15 %	15 %	10 %	10 %	5 %	5 %	0 %	0,00
2005 10	C	25 %		20 %	20 %	15 %	15 %	10 %	10 %	5 %	5 %	0 %	4 727,20
2005 20	C	25 %		20 %	20 %	15 %	15 %	10 %	10 %	5 %	5 %	0 %	1 331,32
2005 40	C	25 %		20 %	20 %	15 %	15 %	10 %	10 %	5 %	5 %	0 %	533,68
2005 51	C	25 %		20 %	20 %	15 %	15 %	10 %	10 %	5 %	5 %	0 %	38,65
2005 59	C	25 %		20 %	20 %	15 %	15 %	10 %	10 %	5 %	5 %	0 %	2 109,36
2005 60	C	25 %		20 %	20 %	15 %	15 %	10 %	10 %	5 %	5 %	0 %	0,00
2005 70	C	25 %		20 %	20 %	15 %	15 %	10 %	10 %	5 %	5 %	0 %	35,80
2005 80	C	25 %		20 %	20 %	15 %	15 %	10 %	10 %	5 %	5 %	0 %	2 322,16
2005 90		25 %		20 %	20 %	15 %	15 %	10 %	10 %	5 %	5 %	0 %	32 343,99
2005 91	C	25 %		20 %	20 %	15 %	15 %	10 %	10 %	5 %	5 %	0 %	0,00
2005 99	C	25 %		20 %	20 %	15 %	15 %	10 %	10 %	5 %	5 %	0 %	0,00
2006 00	C	25 %		20 %	20 %	15 %	15 %	10 %	10 %	5 %	5 %	0 %	0,00
2007 10	C	25 %		20 %	20 %	15 %	15 %	10 %	10 %	5 %	5 %	0 %	455,02
2007 91	C	25 %		20 %	20 %	15 %	15 %	10 %	10 %	5 %	5 %	0 %	0,00
2007 99	C	25 %		20 %	20 %	15 %	15 %	10 %	10 %	5 %	5 %	0 %	2 111,93
2008 11	C	25 %		20 %	20 %	15 %	15 %	10 %	10 %	5 %	5 %	0 %	144,13
2008 19	C	25 %		20 %	20 %	15 %	15 %	10 %	10 %	5 %	5 %	0 %	474,68
2008 20	C	25 %		20 %	20 %	15 %	15 %	10 %	10 %	5 %	5 %	0 %	0,00
2008 30	C	25 %		20 %	20 %	15 %	15 %	10 %	10 %	5 %	5 %	0 %	0,00
2008 40	C	25 %		20 %	20 %	15 %	15 %	10 %	10 %	5 %	5 %	0 %	0,00
2008 50	C	25 %		20 %	20 %	15 %	15 %	10 %	10 %	5 %	5 %	0 %	0,00

			Förberedande period	Tullsänkning (%)									
Komorerna – Färdiga varor				20 %		40 %		60 %		80 %		100 %	Värde i USD
HS-nr	Kat. i CET	CET-sats	2008–2013	Tull 2014	Tull 2015	Tull 2016	Tull 2017	Tull 2018	Tull 2019	Tull 2020	Tull 2021	Tull 2022	Genomsnittlig import 2004–2006
2008 60	C	25 %		20 %	20 %	15 %	15 %	10 %	10 %	5 %	5 %	0 %	0,00
2008 70	C	25 %		20 %	20 %	15 %	15 %	10 %	10 %	5 %	5 %	0 %	0,00
2008 80	C	25 %		20 %	20 %	15 %	15 %	10 %	10 %	5 %	5 %	0 %	0,00
2008 91	C	25 %		20 %	20 %	15 %	15 %	10 %	10 %	5 %	5 %	0 %	0,00
2008 92	C	25 %		20 %	20 %	15 %	15 %	10 %	10 %	5 %	5 %	0 %	15,33
2008 99	C	25 %		20 %	20 %	15 %	15 %	10 %	10 %	5 %	5 %	0 %	951,30
200911	C	25 %		20 %	20 %	15 %	15 %	10 %	10 %	5 %	5 %	0 %	18,70
2009 12	C	25 %		20 %	20 %	15 %	15 %	10 %	10 %	5 %	5 %	0 %	0,00
2009 19	C	25 %		20 %	20 %	15 %	15 %	10 %	10 %	5 %	5 %	0 %	5 578,02
2009 21	C	25 %		20 %	20 %	15 %	15 %	10 %	10 %	5 %	5 %	0 %	0,00
2009 29	C	25 %		20 %	20 %	15 %	15 %	10 %	10 %	5 %	5 %	0 %	0,00
2009 31	C	25 %		20 %	20 %	15 %	15 %	10 %	10 %	5 %	5 %	0 %	0,00
2009 39	C	25 %		20 %	20 %	15 %	15 %	10 %	10 %	5 %	5 %	0 %	16,86
2009 41	C	25 %		20 %	20 %	15 %	15 %	10 %	10 %	5 %	5 %	0 %	0,00
2009 49	C	25 %		20 %	20 %	15 %	15 %	10 %	10 %	5 %	5 %	0 %	0,00
2009 50	C	25 %		20 %	20 %	15 %	15 %	10 %	10 %	5 %	5 %	0 %	0,00
2009 61	C	25 %		20 %	20 %	15 %	15 %	10 %	10 %	5 %	5 %	0 %	0,00
2009 69	C	25 %		20 %	20 %	15 %	15 %	10 %	10 %	5 %	5 %	0 %	120,18
2009 71	C	25 %		20 %	20 %	15 %	15 %	10 %	10 %	5 %	5 %	0 %	103,87
2009 79	C	25 %		20 %	20 %	15 %	15 %	10 %	10 %	5 %	5 %	0 %	0,00
2009 80	C	25 %		20 %	20 %	15 %	15 %	10 %	10 %	5 %	5 %	0 %	13 265,51
2009 90	C	25 %		20 %	20 %	15 %	15 %	10 %	10 %	5 %	5 %	0 %	6 997,73
2101 11	C	25 %		20 %	20 %	15 %	15 %	10 %	10 %	5 %	5 %	0 %	410,21
2101 12	C	25 %		20 %	20 %	15 %	15 %	10 %	10 %	5 %	5 %	0 %	0,00
2101 20	C	25 %		20 %	20 %	15 %	15 %	10 %	10 %	5 %	5 %	0 %	0,00
2101 30	C	25 %		20 %	20 %	15 %	15 %	10 %	10 %	5 %	5 %	0 %	2 426,33
2103 10	C	25 %		20 %	20 %	15 %	15 %	10 %	10 %	5 %	5 %	0 %	0,00
2103 20	C	25 %		20 %	20 %	15 %	15 %	10 %	10 %	5 %	5 %	0 %	2 224,33
2103 30	C	25 %		20 %	20 %	15 %	15 %	10 %	10 %	5 %	5 %	0 %	4 335,47
2103 90	C	25 %		20 %	20 %	15 %	15 %	10 %	10 %	5 %	5 %	0 %	10 559,90
2104 10	C	25 %		20 %	20 %	15 %	15 %	10 %	10 %	5 %	5 %	0 %	627,95
2104 20	C	25 %		20 %	20 %	15 %	15 %	10 %	10 %	5 %	5 %	0 %	6 585,91

			Förberedande period	Tullsänkning (%)									
Komorerna – Färdiga varor				20 %		40 %		60 %		80 %		100 %	Värde i USD
HS-nr	Kat. i CET	CET-sats	2008–2013	Tull 2014	Tull 2015	Tull 2016	Tull 2017	Tull 2018	Tull 2019	Tull 2020	Tull 2021	Tull 2022	Genomsnittlig import 2004–2006
2105 00	C	25 %		20 %	20 %	15 %	15 %	10 %	10 %	5 %	5 %	0 %	2 461,54
2106 10	C	25 %		20 %	20 %	15 %	15 %	10 %	10 %	5 %	5 %	0 %	1 474,20
2106 90	C	25 %		20 %	20 %	15 %	15 %	10 %	10 %	5 %	5 %	0 %	162 629,48
2201 10	C	25 %		20 %	20 %	15 %	15 %	10 %	10 %	5 %	5 %	0 %	81 251,55
2201 90	C	25 %		20 %	20 %	15 %	15 %	10 %	10 %	5 %	5 %	0 %	296,33
2202 10	C	25 %		20 %	20 %	15 %	15 %	10 %	10 %	5 %	5 %	0 %	31 594,24
2202 90	C	25 %		20 %	20 %	15 %	15 %	10 %	10 %	5 %	5 %	0 %	46 536,62
2203 00	C	25 %		20 %	20 %	15 %	15 %	10 %	10 %	5 %	5 %	0 %	120 930,41
2204 10	C	25 %		20 %	20 %	15 %	15 %	10 %	10 %	5 %	5 %	0 %	5 881,44
2204 21	C	25 %		20 %	20 %	15 %	15 %	10 %	10 %	5 %	5 %	0 %	48 693,37
2204 29	C	25 %		20 %	20 %	15 %	15 %	10 %	10 %	5 %	5 %	0 %	23 414,75
2204 30	C	25 %		20 %	20 %	15 %	15 %	10 %	10 %	5 %	5 %	0 %	0,00
2205 10	C	25 %		20 %	20 %	15 %	15 %	10 %	10 %	5 %	5 %	0 %	9 233,75
2205 90	C	25 %		20 %	20 %	15 %	15 %	10 %	10 %	5 %	5 %	0 %	159,67
2206 00	C	25 %		20 %	20 %	15 %	15 %	10 %	10 %	5 %	5 %	0 %	18,67
2208 20	C	25 %		20 %	20 %	15 %	15 %	10 %	10 %	5 %	5 %	0 %	2 309,81
2208 60	C	25 %		20 %	20 %	15 %	15 %	10 %	10 %	5 %	5 %	0 %	19 068,59
2208 70	C	25 %		20 %	20 %	15 %	15 %	10 %	10 %	5 %	5 %	0 %	24 275,16
2209 00	C	25 %		20 %	20 %	15 %	15 %	10 %	10 %	5 %	5 %	0 %	1 353,99
2309 10	C	25 %		20 %	20 %	15 %	15 %	10 %	10 %	5 %	5 %	0 %	1 480,33
2402 10	C	25 %		20 %	20 %	15 %	15 %	10 %	10 %	5 %	5 %	0 %	0,00
2402 90	C	25 %		20 %	20 %	15 %	15 %	10 %	10 %	5 %	5 %	0 %	0,00
2403 10	C	25 %		20 %	20 %	15 %	15 %	10 %	10 %	5 %	5 %	0 %	0,00
2403 91	C	25 %		20 %	20 %	15 %	15 %	10 %	10 %	5 %	5 %	0 %	0,00
2403 99	C	25 %		20 %	20 %	15 %	15 %	10 %	10 %	5 %	5 %	0 %	17,46
3004 31	C	25 %		20 %	20 %	15 %	15 %	10 %	10 %	5 %	5 %	0 %	0,00
3004 32	C	25 %		20 %	20 %	15 %	15 %	10 %	10 %	5 %	5 %	0 %	0,00
3004 39	C	25 %		20 %	20 %	15 %	15 %	10 %	10 %	5 %	5 %	0 %	0,00
3004 40	C	25 %		20 %	20 %	15 %	15 %	10 %	10 %	5 %	5 %	0 %	1 876,00
3004 90	C	25 %		20 %	20 %	15 %	15 %	10 %	10 %	5 %	5 %	0 %	792 759,06
3006 60	C	25 %		20 %	20 %	15 %	15 %	10 %	10 %	5 %	5 %	0 %	718,67
3006 91	C	25 %		20 %	20 %	15 %	15 %	10 %	10 %	5 %	5 %	0 %	0,00

			Förberedande period	Tullsänkning (%)									
Komorerna – Färdiga varor				20 %		40 %		60 %		80 %		100 %	Värde i USD
HS-nr	Kat. i CET	CET-sats	2008–2013	Tull 2014	Tull 2015	Tull 2016	Tull 2017	Tull 2018	Tull 2019	Tull 2020	Tull 2021	Tull 2022	Genomsnittlig import 2004–2006
3213 10	C	25 %		20 %	20 %	15 %	15 %	10 %	10 %	5 %	5 %	0 %	365,00
3213 90	C	25 %		20 %	20 %	15 %	15 %	10 %	10 %	5 %	5 %	0 %	891,94
3303 00	C	25 %		20 %	20 %	15 %	15 %	10 %	10 %	5 %	5 %	0 %	6 095,46
3304 10	C	25 %		20 %	20 %	15 %	15 %	10 %	10 %	5 %	5 %	0 %	0,00
3304 20	C	25 %		20 %	20 %	15 %	15 %	10 %	10 %	5 %	5 %	0 %	0,00
3304 30	C	25 %		20 %	20 %	15 %	15 %	10 %	10 %	5 %	5 %	0 %	0,00
3304 91	C	25 %		20 %	20 %	15 %	15 %	10 %	10 %	5 %	5 %	0 %	282,25
3304 99	C	25 %		20 %	20 %	15 %	15 %	10 %	10 %	5 %	5 %	0 %	3 711,66
3305 10	C	25 %		20 %	20 %	15 %	15 %	10 %	10 %	5 %	5 %	0 %	2 504,82
3305 20	C	25 %		20 %	20 %	15 %	15 %	10 %	10 %	5 %	5 %	0 %	688,39
3305 30	C	25 %		20 %	20 %	15 %	15 %	10 %	10 %	5 %	5 %	0 %	16,75
3305 90	C	25 %		20 %	20 %	15 %	15 %	10 %	10 %	5 %	5 %	0 %	4 115,82
3306 10	C	25 %		20 %	20 %	15 %	15 %	10 %	10 %	5 %	5 %	0 %	1 910,19
3306 20	C	25 %		20 %	20 %	15 %	15 %	10 %	10 %	5 %	5 %	0 %	0,00
3306 90	C	25 %		20 %	20 %	15 %	15 %	10 %	10 %	5 %	5 %	0 %	0,00
3307 10	C	25 %		20 %	20 %	15 %	15 %	10 %	10 %	5 %	5 %	0 %	646,60
3307 20	C	25 %		20 %	20 %	15 %	15 %	10 %	10 %	5 %	5 %	0 %	7 605,35
3307 30	C	25 %		20 %	20 %	15 %	15 %	10 %	10 %	5 %	5 %	0 %	981,94
3307 41	C	25 %		20 %	20 %	15 %	15 %	10 %	10 %	5 %	5 %	0 %	0,00
3307 49	C	25 %		20 %	20 %	15 %	15 %	10 %	10 %	5 %	5 %	0 %	1 833,53
3307 90	C	25 %		20 %	20 %	15 %	15 %	10 %	10 %	5 %	5 %	0 %	406,09
3401 11	C	25 %		20 %	20 %	15 %	15 %	10 %	10 %	5 %	5 %	0 %	4 194,13
3401 19	C	25 %		20 %	20 %	15 %	15 %	10 %	10 %	5 %	5 %	0 %	2 361,12
3401 20	C	25 %		20 %	20 %	15 %	15 %	10 %	10 %	5 %	5 %	0 %	686,06
3401 30	C	25 %		20 %	20 %	15 %	15 %	10 %	10 %	5 %	5 %	0 %	0,00
3402 20	C	25 %		20 %	20 %	15 %	15 %	10 %	10 %	5 %	5 %	0 %	21 416,63
3402 90	C	25 %		20 %	20 %	15 %	15 %	10 %	10 %	5 %	5 %	0 %	5 946,35
3403 11	C	25 %		20 %	20 %	15 %	15 %	10 %	10 %	5 %	5 %	0 %	0,00
3403 19	C	25 %		20 %	20 %	15 %	15 %	10 %	10 %	5 %	5 %	0 %	0,00
3403 91	C	25 %		20 %	20 %	15 %	15 %	10 %	10 %	5 %	5 %	0 %	0,00
3403 99	C	25 %		20 %	20 %	15 %	15 %	10 %	10 %	5 %	5 %	0 %	8,31
3405 10	C	25 %		20 %	20 %	15 %	15 %	10 %	10 %	5 %	5 %	0 %	199,33

			Förberedande period	Tullsänkning (%)									
Komorerna – Färdiga varor				20 %		40 %		60 %		80 %		100 %	Värde i USD
HS-nr	Kat. i CET	CET-sats	2008–2013	Tull 2014	Tull 2015	Tull 2016	Tull 2017	Tull 2018	Tull 2019	Tull 2020	Tull 2021	Tull 2022	Genomsnittlig import 2004–2006
3405 20	C	25 %		20 %	20 %	15 %	15 %	10 %	10 %	5 %	5 %	0 %	630,06
3405 30	C	25 %		20 %	20 %	15 %	15 %	10 %	10 %	5 %	5 %	0 %	36,74
3405 40	C	25 %		20 %	20 %	15 %	15 %	10 %	10 %	5 %	5 %	0 %	166,07
3405 90	C	25 %		20 %	20 %	15 %	15 %	10 %	10 %	5 %	5 %	0 %	69,47
3406 00	C	25 %		20 %	20 %	15 %	15 %	10 %	10 %	5 %	5 %	0 %	372,97
3605 00	C	25 %		20 %	20 %	15 %	15 %	10 %	10 %	5 %	5 %	0 %	0,00
3606 10	C	25 %		20 %	20 %	15 %	15 %	10 %	10 %	5 %	5 %	0 %	1 603,45
3701 20	C	25 %		20 %	20 %	15 %	15 %	10 %	10 %	5 %	5 %	0 %	0,00
3701 30	C	25 %		20 %	20 %	15 %	15 %	10 %	10 %	5 %	5 %	0 %	0,00
3701 91	C	25 %		20 %	20 %	15 %	15 %	10 %	10 %	5 %	5 %	0 %	0,00
3701 99	C	25 %		20 %	20 %	15 %	15 %	10 %	10 %	5 %	5 %	0 %	0,00
3702 31	C	25 %		20 %	20 %	15 %	15 %	10 %	10 %	5 %	5 %	0 %	0,00
3702 32	C	25 %		20 %	20 %	15 %	15 %	10 %	10 %	5 %	5 %	0 %	0,00
3702 39	C	25 %		20 %	20 %	15 %	15 %	10 %	10 %	5 %	5 %	0 %	0,00
3702 41	C	25 %		20 %	20 %	15 %	15 %	10 %	10 %	5 %	5 %	0 %	0,00
3702 42	C	25 %		20 %	20 %	15 %	15 %	10 %	10 %	5 %	5 %	0 %	0,00
3702 51	C	25 %		20 %	20 %	15 %	15 %	10 %	10 %	5 %	5 %	0 %	0,00
3702 52	C	25 %		20 %	20 %	15 %	15 %	10 %	10 %	5 %	5 %	0 %	0,00
3702 53	C	25 %		20 %	20 %	15 %	15 %	10 %	10 %	5 %	5 %	0 %	0,00
3702 54	C	25 %		20 %	20 %	15 %	15 %	10 %	10 %	5 %	5 %	0 %	0,00
3702 55	C	25 %		20 %	20 %	15 %	15 %	10 %	10 %	5 %	5 %	0 %	0,00
3702 56	C	25 %		20 %	20 %	15 %	15 %	10 %	10 %	5 %	5 %	0 %	0,00
3702 91	C	25 %		20 %	20 %	15 %	15 %	10 %	10 %	5 %	5 %	0 %	0,00
370293	C	25 %		20 %	20 %	15 %	15 %	10 %	10 %	5 %	5 %	0 %	0,00
3702 94	C	25 %		20 %	20 %	15 %	15 %	10 %	10 %	5 %	5 %	0 %	0,00
3702 95	C	25 %		20 %	20 %	15 %	15 %	10 %	10 %	5 %	5 %	0 %	0,00
3703 10	C	25 %		20 %	20 %	15 %	15 %	10 %	10 %	5 %	5 %	0 %	21,33
3703 20	C	25 %		20 %	20 %	15 %	15 %	10 %	10 %	5 %	5 %	0 %	0,00
3703 90	C	25 %		20 %	20 %	15 %	15 %	10 %	10 %	5 %	5 %	0 %	0,00
3705 90	C	25 %		20 %	20 %	15 %	15 %	10 %	10 %	5 %	5 %	0 %	0,00
3706 10	C	25 %		20 %	20 %	15 %	15 %	10 %	10 %	5 %	5 %	0 %	0,00
3706 90	C	25 %		20 %	20 %	15 %	15 %	10 %	10 %	5 %	5 %	0 %	0,00

			Förberedande period	Tullsänkning (%)									
Komorerna – Färdiga varor				20 %		40 %		60 %		80 %		100 %	Värde i USD
HS-nr	Kat. i CET	CET-sats	2008–2013	Tull 2014	Tull 2015	Tull 2016	Tull 2017	Tull 2018	Tull 2019	Tull 2020	Tull 2021	Tull 2022	Genomsnittlig import 2004–2006
3808 10	C	25 %		20 %	20 %	15 %	15 %	10 %	10 %	5 %	5 %	0 %	1 076,15
3808 93	C	25 %		20 %	20 %	15 %	15 %	10 %	10 %	5 %	5 %	0 %	0,00
3917 40	C	25 %		20 %	20 %	15 %	15 %	10 %	10 %	5 %	5 %	0 %	6 027,20
3918 10	C	25 %		20 %	20 %	15 %	15 %	10 %	10 %	5 %	5 %	0 %	133,72
3918 90	C	25 %		20 %	20 %	15 %	15 %	10 %	10 %	5 %	5 %	0 %	474,36
3922 10	C	25 %		20 %	20 %	15 %	15 %	10 %	10 %	5 %	5 %	0 %	637,67
3922 20	C	25 %		20 %	20 %	15 %	15 %	10 %	10 %	5 %	5 %	0 %	76,40
3924 10	C	25 %		20 %	20 %	15 %	15 %	10 %	10 %	5 %	5 %	0 %	2 099,35
3924 90	C	25 %		20 %	20 %	15 %	15 %	10 %	10 %	5 %	5 %	0 %	6 405,51
3925 20	C	25 %		20 %	20 %	15 %	15 %	10 %	10 %	5 %	5 %	0 %	12,11
3925 30	C	25 %		20 %	20 %	15 %	15 %	10 %	10 %	5 %	5 %	0 %	20,00
3925 90	C	25 %		20 %	20 %	15 %	15 %	10 %	10 %	5 %	5 %	0 %	3 410,04
3926 20	C	25 %		20 %	20 %	15 %	15 %	10 %	10 %	5 %	5 %	0 %	205,26
3926 30	C	25 %		20 %	20 %	15 %	15 %	10 %	10 %	5 %	5 %	0 %	0,00
3926 40	C	25 %		20 %	20 %	15 %	15 %	10 %	10 %	5 %	5 %	0 %	8,33
3926 90	C	25 %		20 %	20 %	15 %	15 %	10 %	10 %	5 %	5 %	0 %	29 196,34
4014 10	C	25 %		20 %	20 %	15 %	15 %	10 %	10 %	5 %	5 %	0 %	9 594,50
4015 19	C	25 %		20 %	20 %	15 %	15 %	10 %	10 %	5 %	5 %	0 %	25,00
4015 90	C	25 %		20 %	20 %	15 %	15 %	10 %	10 %	5 %	5 %	0 %	0,00
4016 10	C	25 %		20 %	20 %	15 %	15 %	10 %	10 %	5 %	5 %	0 %	406,20
4016 91	C	25 %		20 %	20 %	15 %	15 %	10 %	10 %	5 %	5 %	0 %	168,22
4016 92	C	25 %		20 %	20 %	15 %	15 %	10 %	10 %	5 %	5 %	0 %	352,08
4016 95	C	25 %		20 %	20 %	15 %	15 %	10 %	10 %	5 %	5 %	0 %	8,28
4201 00	C	25 %		20 %	20 %	15 %	15 %	10 %	10 %	5 %	5 %	0 %	0,00
4202 11	C	25 %		20 %	20 %	15 %	15 %	10 %	10 %	5 %	5 %	0 %	5,72
4202 12	C	25 %		20 %	20 %	15 %	15 %	10 %	10 %	5 %	5 %	0 %	122,67
4202 19	C	25 %		20 %	20 %	15 %	15 %	10 %	10 %	5 %	5 %	0 %	8,33
4202 21	C	25 %		20 %	20 %	15 %	15 %	10 %	10 %	5 %	5 %	0 %	82,01
4202 22	C	25 %		20 %	20 %	15 %	15 %	10 %	10 %	5 %	5 %	0 %	0,00
4202 29	C	25 %		20 %	20 %	15 %	15 %	10 %	10 %	5 %	5 %	0 %	1 096,24
4202 31	C	25 %		20 %	20 %	15 %	15 %	10 %	10 %	5 %	5 %	0 %	0,00
4202 32	C	25 %		20 %	20 %	15 %	15 %	10 %	10 %	5 %	5 %	0 %	1 777,42

			Förberedande period	Tullsänkning (%)									
Komorerna – Färdiga varor				20 %		40 %		60 %		80 %		100 %	Värde i USD
HS-nr	Kat. i CET	CET-sats	2008–2013	Tull 2014	Tull 2015	Tull 2016	Tull 2017	Tull 2018	Tull 2019	Tull 2020	Tull 2021	Tull 2022	Genomsnittlig import 2004–2006
4202 39	C	25 %		20 %	20 %	15 %	15 %	10 %	10 %	5 %	5 %	0 %	0,00
4202 91	C	25 %		20 %	20 %	15 %	15 %	10 %	10 %	5 %	5 %	0 %	0,00
4202 92	C	25 %		20 %	20 %	15 %	15 %	10 %	10 %	5 %	5 %	0 %	17,58
4202 99	C	25 %		20 %	20 %	15 %	15 %	10 %	10 %	5 %	5 %	0 %	0,00
4203 10	C	25 %		20 %	20 %	15 %	15 %	10 %	10 %	5 %	5 %	0 %	0,00
4203 21	C	25 %		20 %	20 %	15 %	15 %	10 %	10 %	5 %	5 %	0 %	0,00
4203 29	C	25 %		20 %	20 %	15 %	15 %	10 %	10 %	5 %	5 %	0 %	3,06
4203 30	C	25 %		20 %	20 %	15 %	15 %	10 %	10 %	5 %	5 %	0 %	0,00
4203 40	C	25 %		20 %	20 %	15 %	15 %	10 %	10 %	5 %	5 %	0 %	0,00
4205 00	C	25 %		20 %	20 %	15 %	15 %	10 %	10 %	5 %	5 %	0 %	0,00
4303 10	C	25 %		20 %	20 %	15 %	15 %	10 %	10 %	5 %	5 %	0 %	0,00
4303 90	C	25 %		20 %	20 %	15 %	15 %	10 %	10 %	5 %	5 %	0 %	0,00
4304 00	C	25 %		20 %	20 %	15 %	15 %	10 %	10 %	5 %	5 %	0 %	0,00
4414 00	C	25 %		20 %	20 %	15 %	15 %	10 %	10 %	5 %	5 %	0 %	7,48
4415 10	C	25 %		20 %	20 %	15 %	15 %	10 %	10 %	5 %	5 %	0 %	0,00
4415 20	C	25 %		20 %	20 %	15 %	15 %	10 %	10 %	5 %	5 %	0 %	0,00
4419 00	C	25 %		20 %	20 %	15 %	15 %	10 %	10 %	5 %	5 %	0 %	152,93
4420 10	C	25 %		20 %	20 %	15 %	15 %	10 %	10 %	5 %	5 %	0 %	0,00
4420 90	C	25 %		20 %	20 %	15 %	15 %	10 %	10 %	5 %	5 %	0 %	90,53
4421 10	C	25 %		20 %	20 %	15 %	15 %	10 %	10 %	5 %	5 %	0 %	31,67
4601 21	C	25 %		20 %	20 %	15 %	15 %	10 %	10 %	5 %	5 %	0 %	0,00
4601 22	C	25 %		20 %	20 %	15 %	15 %	10 %	10 %	5 %	5 %	0 %	0,00
4601 29	C	25 %		20 %	20 %	15 %	15 %	10 %	10 %	5 %	5 %	0 %	0,00
4601 92	C	25 %		20 %	20 %	15 %	15 %	10 %	10 %	5 %	5 %	0 %	0,00
4601 93	C	25 %		20 %	20 %	15 %	15 %	10 %	10 %	5 %	5 %	0 %	0,00
4601 94	C	25 %		20 %	20 %	15 %	15 %	10 %	10 %	5 %	5 %	0 %	0,00
4601 99	C	25 %		20 %	20 %	15 %	15 %	10 %	10 %	5 %	5 %	0 %	0,00
4602 11	C	25 %		20 %	20 %	15 %	15 %	10 %	10 %	5 %	5 %	0 %	0,00
4602 12	C	25 %		20 %	20 %	15 %	15 %	10 %	10 %	5 %	5 %	0 %	0,00
4602 19	C	25 %		20 %	20 %	15 %	15 %	10 %	10 %	5 %	5 %	0 %	0,00
4602 90	C	25 %		20 %	20 %	15 %	15 %	10 %	10 %	5 %	5 %	0 %	0,00
4813 10	C	25 %		20 %	20 %	15 %	15 %	10 %	10 %	5 %	5 %	0 %	0,00

			Förberedande period	Tullsänkning (%)									
Komorerna – Färdiga varor				20 %		40 %		60 %		80 %		100 %	Värde i USD
HS-nr	Kat. i CET	CET-sats	2008–2013	Tull 2014	Tull 2015	Tull 2016	Tull 2017	Tull 2018	Tull 2019	Tull 2020	Tull 2021	Tull 2022	Genomsnittlig import 2004–2006
4816 10	C	25 %		20 %	20 %	15 %	15 %	10 %	10 %	5 %	5 %	0 %	52,81
4817 10	C	25 %		20 %	20 %	15 %	15 %	10 %	10 %	5 %	5 %	0 %	11 695,36
4817 20	C	25 %		20 %	20 %	15 %	15 %	10 %	10 %	5 %	5 %	0 %	10,67
4817 30	C	25 %		20 %	20 %	15 %	15 %	10 %	10 %	5 %	5 %	0 %	0,00
4818 10	C	25 %		20 %	20 %	15 %	15 %	10 %	10 %	5 %	5 %	0 %	1 931,64
4818 20	C	25 %		20 %	20 %	15 %	15 %	10 %	10 %	5 %	5 %	0 %	1 545,71
4818 30	C	25 %		20 %	20 %	15 %	15 %	10 %	10 %	5 %	5 %	0 %	276,33
4818 40	C	25 %		20 %	20 %	15 %	15 %	10 %	10 %	5 %	5 %	0 %	7 816,37
4818 50	C	25 %		20 %	20 %	15 %	15 %	10 %	10 %	5 %	5 %	0 %	11,00
4818 90	C	25 %		20 %	20 %	15 %	15 %	10 %	10 %	5 %	5 %	0 %	7 465,64
4819 10	C	25 %		20 %	20 %	15 %	15 %	10 %	10 %	5 %	5 %	0 %	531,30
4819 20	C	25 %		20 %	20 %	15 %	15 %	10 %	10 %	5 %	5 %	0 %	3 219,71
4819 30	C	25 %		20 %	20 %	15 %	15 %	10 %	10 %	5 %	5 %	0 %	0,00
4819 40	C	25 %		20 %	20 %	15 %	15 %	10 %	10 %	5 %	5 %	0 %	199,42
4820 10	C	25 %		20 %	20 %	15 %	15 %	10 %	10 %	5 %	5 %	0 %	17 681,82
4820 20	C	25 %		20 %	20 %	15 %	15 %	10 %	10 %	5 %	5 %	0 %	47 577,12
4820 50	C	25 %		20 %	20 %	15 %	15 %	10 %	10 %	5 %	5 %	0 %	0,00
4823 19	C	25 %		20 %	20 %	15 %	15 %	10 %	10 %	5 %	5 %	0 %	456,33
4823 60		25 %		20 %	20 %	15 %	15 %	10 %	10 %	5 %	5 %	0 %	81,78
4823 61	C	25 %		20 %	20 %	15 %	15 %	10 %	10 %	5 %	5 %	0 %	0,00
4823 69	C	25 %		20 %	20 %	15 %	15 %	10 %	10 %	5 %	5 %	0 %	0,00
4823 70	C	25 %		20 %	20 %	15 %	15 %	10 %	10 %	5 %	5 %	0 %	508,17
4823 90	C	25 %		20 %	20 %	15 %	15 %	10 %	10 %	5 %	5 %	0 %	958,33
4901 10	C	25 %		20 %	20 %	15 %	15 %	10 %	10 %	5 %	5 %	0 %	4 957,94
4901 91	C	25 %		20 %	20 %	15 %	15 %	10 %	10 %	5 %	5 %	0 %	1 808,28
4901 99	C	25 %		20 %	20 %	15 %	15 %	10 %	10 %	5 %	5 %	0 %	49 789,11
4902 10	C	25 %		20 %	20 %	15 %	15 %	10 %	10 %	5 %	5 %	0 %	1 684,67
4902 90	C	25 %		20 %	20 %	15 %	15 %	10 %	10 %	5 %	5 %	0 %	15 454,85
4903 00	C	25 %		20 %	20 %	15 %	15 %	10 %	10 %	5 %	5 %	0 %	70,57
4904 00	C	25 %		20 %	20 %	15 %	15 %	10 %	10 %	5 %	5 %	0 %	0,00
4905 10	C	25 %		20 %	20 %	15 %	15 %	10 %	10 %	5 %	5 %	0 %	0,00
4905 91	C	25 %		20 %	20 %	15 %	15 %	10 %	10 %	5 %	5 %	0 %	1 703,67

			Förberedande period	Tullsänkning (%)									
Komorerna – Färdiga varor				20 %		40 %		60 %		80 %		100 %	Värde i USD
HS-nr	Kat. i CET	CET-sats	2008–2013	Tull 2014	Tull 2015	Tull 2016	Tull 2017	Tull 2018	Tull 2019	Tull 2020	Tull 2021	Tull 2022	Genomsnittlig import 2004–2006
4905 99	C	25 %		20 %	20 %	15 %	15 %	10 %	10 %	5 %	5 %	0 %	29,13
4908 90	C	25 %		20 %	20 %	15 %	15 %	10 %	10 %	5 %	5 %	0 %	0,00
4909 00	C	25 %		20 %	20 %	15 %	15 %	10 %	10 %	5 %	5 %	0 %	827,95
4910 00	C	25 %		20 %	20 %	15 %	15 %	10 %	10 %	5 %	5 %	0 %	6 487,24
4911 91	C	25 %		20 %	20 %	15 %	15 %	10 %	10 %	5 %	5 %	0 %	0,00
5006 00	C	25 %		20 %	20 %	15 %	15 %	10 %	10 %	5 %	5 %	0 %	0,00
5109 10	C	25 %		20 %	20 %	15 %	15 %	10 %	10 %	5 %	5 %	0 %	0,00
5109 90	C	25 %		20 %	20 %	15 %	15 %	10 %	10 %	5 %	5 %	0 %	0,00
5204 20	C	25 %		20 %	20 %	15 %	15 %	10 %	10 %	5 %	5 %	0 %	0,00
5207 10	C	25 %		20 %	20 %	15 %	15 %	10 %	10 %	5 %	5 %	0 %	0,00
5207 90	C	25 %		20 %	20 %	15 %	15 %	10 %	10 %	5 %	5 %	0 %	0,00
5511 10	C	25 %		20 %	20 %	15 %	15 %	10 %	10 %	5 %	5 %	0 %	0,00
5511 20	C	25 %		20 %	20 %	15 %	15 %	10 %	10 %	5 %	5 %	0 %	0,00
5511 30	C	25 %		20 %	20 %	15 %	15 %	10 %	10 %	5 %	5 %	0 %	0,00
5601 10	C	25 %		20 %	20 %	15 %	15 %	10 %	10 %	5 %	5 %	0 %	4,11
5701 10	C	25 %		20 %	20 %	15 %	15 %	10 %	10 %	5 %	5 %	0 %	20,40
5701 90	C	25 %		20 %	20 %	15 %	15 %	10 %	10 %	5 %	5 %	0 %	154,58
5702 10	C	25 %		20 %	20 %	15 %	15 %	10 %	10 %	5 %	5 %	0 %	336,57
5702 20	C	25 %		20 %	20 %	15 %	15 %	10 %	10 %	5 %	5 %	0 %	3,78
5702 31	C	25 %		20 %	20 %	15 %	15 %	10 %	10 %	5 %	5 %	0 %	4,00
5702 32	C	25 %		20 %	20 %	15 %	15 %	10 %	10 %	5 %	5 %	0 %	4,00
5702 39	C	25 %		20 %	20 %	15 %	15 %	10 %	10 %	5 %	5 %	0 %	61,87
5702 41	C	25 %		20 %	20 %	15 %	15 %	10 %	10 %	5 %	5 %	0 %	21,18
5702 42	C	25 %		20 %	20 %	15 %	15 %	10 %	10 %	5 %	5 %	0 %	24,92
5702 49	C	25 %		20 %	20 %	15 %	15 %	10 %	10 %	5 %	5 %	0 %	16,33
5702 50	C	25 %		20 %	20 %	15 %	15 %	10 %	10 %	5 %	5 %	0 %	0,00
5702 51	C	25 %		20 %	20 %	15 %	15 %	10 %	10 %	5 %	5 %	0 %	8,22
5702 91	C	25 %		20 %	20 %	15 %	15 %	10 %	10 %	5 %	5 %	0 %	0,00
5702 92	C	25 %		20 %	20 %	15 %	15 %	10 %	10 %	5 %	5 %	0 %	0,00
5702 99	C	25 %		20 %	20 %	15 %	15 %	10 %	10 %	5 %	5 %	0 %	12,85
5703 10	C	25 %		20 %	20 %	15 %	15 %	10 %	10 %	5 %	5 %	0 %	461,37
5703 20	C	25 %		20 %	20 %	15 %	15 %	10 %	10 %	5 %	5 %	0 %	97,67

			Förberedande period	Tullsänkning (%)									
Komorerna – Färdiga varor				20 %		40 %		60 %		80 %		100 %	Värde i USD
HS-nr	Kat. i CET	CET-sats	2008–2013	Tull 2014	Tull 2015	Tull 2016	Tull 2017	Tull 2018	Tull 2019	Tull 2020	Tull 2021	Tull 2022	Genomsnittlig import 2004–2006
5703 30	C	25 %		20 %	20 %	15 %	15 %	10 %	10 %	5 %	5 %	0 %	132,75
5703 90	C	25 %		20 %	20 %	15 %	15 %	10 %	10 %	5 %	5 %	0 %	564,10
5704 10	C	25 %		20 %	20 %	15 %	15 %	10 %	10 %	5 %	5 %	0 %	52,88
5704 90	C	25 %		20 %	20 %	15 %	15 %	10 %	10 %	5 %	5 %	0 %	84,80
5705 00	C	25 %		20 %	20 %	15 %	15 %	10 %	10 %	5 %	5 %	0 %	951,62
5805 00	C	25 %		20 %	20 %	15 %	15 %	10 %	10 %	5 %	5 %	0 %	205,44
5904 10	C	25 %		20 %	20 %	15 %	15 %	10 %	10 %	5 %	5 %	0 %	0,00
5904 90	C	25 %		20 %	20 %	15 %	15 %	10 %	10 %	5 %	5 %	0 %	0,00
5905 00	C	25 %		20 %	20 %	15 %	15 %	10 %	10 %	5 %	5 %	0 %	0,00
5909 00	C	25 %		20 %	20 %	15 %	15 %	10 %	10 %	5 %	5 %	0 %	0,00
6101 20	C	25 %		20 %	20 %	15 %	15 %	10 %	10 %	5 %	5 %	0 %	0,00
6101 30	C	25 %		20 %	20 %	15 %	15 %	10 %	10 %	5 %	5 %	0 %	0,00
6101 90	C	25 %		20 %	20 %	15 %	15 %	10 %	10 %	5 %	5 %	0 %	0,00
6102 10	C	25 %		20 %	20 %	15 %	15 %	10 %	10 %	5 %	5 %	0 %	0,00
6102 20	C	25 %		20 %	20 %	15 %	15 %	10 %	10 %	5 %	5 %	0 %	0,00
6102 30	C	25 %		20 %	20 %	15 %	15 %	10 %	10 %	5 %	5 %	0 %	0,00
6102 90	C	25 %		20 %	20 %	15 %	15 %	10 %	10 %	5 %	5 %	0 %	0,00
6103 10	C	25 %		20 %	20 %	15 %	15 %	10 %	10 %	5 %	5 %	0 %	0,00
6103 22	C	25 %		20 %	20 %	15 %	15 %	10 %	10 %	5 %	5 %	0 %	0,00
6103 23	C	25 %		20 %	20 %	15 %	15 %	10 %	10 %	5 %	5 %	0 %	0,00
6103 29	C	25 %		20 %	20 %	15 %	15 %	10 %	10 %	5 %	5 %	0 %	0,00
6103 31	C	25 %		20 %	20 %	15 %	15 %	10 %	10 %	5 %	5 %	0 %	0,00
6103 32	C	25 %		20 %	20 %	15 %	15 %	10 %	10 %	5 %	5 %	0 %	0,00
6103 33	C	25 %		20 %	20 %	15 %	15 %	10 %	10 %	5 %	5 %	0 %	4,00
6103 39	C	25 %		20 %	20 %	15 %	15 %	10 %	10 %	5 %	5 %	0 %	0,00
6103 41	C	25 %		20 %	20 %	15 %	15 %	10 %	10 %	5 %	5 %	0 %	0,00
6103 42	C	25 %		20 %	20 %	15 %	15 %	10 %	10 %	5 %	5 %	0 %	0,00
6103 43	C	25 %		20 %	20 %	15 %	15 %	10 %	10 %	5 %	5 %	0 %	0,00
6103 49	C	25 %		20 %	20 %	15 %	15 %	10 %	10 %	5 %	5 %	0 %	0,00
6104 13	C	25 %		20 %	20 %	15 %	15 %	10 %	10 %	5 %	5 %	0 %	0,00
6104 19	C	25 %		20 %	20 %	15 %	15 %	10 %	10 %	5 %	5 %	0 %	0,00
6104 21	C	25 %		20 %	20 %	15 %	15 %	10 %	10 %	5 %	5 %	0 %	3,67

			Förberedande period	Tullsänkning (%)									
Komorerna – Färdiga varor				20 %		40 %		60 %		80 %		100 %	Värde i USD
HS-nr	Kat. i CET	CET-sats	2008–2013	Tull 2014	Tull 2015	Tull 2016	Tull 2017	Tull 2018	Tull 2019	Tull 2020	Tull 2021	Tull 2022	Genomsnittlig import 2004–2006
6104 22	C	25 %		20 %	20 %	15 %	15 %	10 %	10 %	5 %	5 %	0 %	0,00
6104 23	C	25 %		20 %	20 %	15 %	15 %	10 %	10 %	5 %	5 %	0 %	8,00
6104 29	C	25 %		20 %	20 %	15 %	15 %	10 %	10 %	5 %	5 %	0 %	0,00
6104 31	C	25 %		20 %	20 %	15 %	15 %	10 %	10 %	5 %	5 %	0 %	0,00
6104 32	C	25 %		20 %	20 %	15 %	15 %	10 %	10 %	5 %	5 %	0 %	0,00
6104 33	C	25 %		20 %	20 %	15 %	15 %	10 %	10 %	5 %	5 %	0 %	0,00
6104 39	C	25 %		20 %	20 %	15 %	15 %	10 %	10 %	5 %	5 %	0 %	0,00
6104 41	C	25 %		20 %	20 %	15 %	15 %	10 %	10 %	5 %	5 %	0 %	2,00
6104 42	C	25 %		20 %	20 %	15 %	15 %	10 %	10 %	5 %	5 %	0 %	38,33
6104 43	C	25 %		20 %	20 %	15 %	15 %	10 %	10 %	5 %	5 %	0 %	0,00
6104 44	C	25 %		20 %	20 %	15 %	15 %	10 %	10 %	5 %	5 %	0 %	0,00
6104 49	C	25 %		20 %	20 %	15 %	15 %	10 %	10 %	5 %	5 %	0 %	0,00
6104 51	C	25 %		20 %	20 %	15 %	15 %	10 %	10 %	5 %	5 %	0 %	3,67
6104 52	C	25 %		20 %	20 %	15 %	15 %	10 %	10 %	5 %	5 %	0 %	0,00
6104 53	C	25 %		20 %	20 %	15 %	15 %	10 %	10 %	5 %	5 %	0 %	0,00
6104 59	C	25 %		20 %	20 %	15 %	15 %	10 %	10 %	5 %	5 %	0 %	11,67
6104 61	C	25 %		20 %	20 %	15 %	15 %	10 %	10 %	5 %	5 %	0 %	0,00
6104 62	C	25 %		20 %	20 %	15 %	15 %	10 %	10 %	5 %	5 %	0 %	0,00
6104 63	C	25 %		20 %	20 %	15 %	15 %	10 %	10 %	5 %	5 %	0 %	0,00
6104 69	C	25 %		20 %	20 %	15 %	15 %	10 %	10 %	5 %	5 %	0 %	0,00
6105 10	C	25 %		20 %	20 %	15 %	15 %	10 %	10 %	5 %	5 %	0 %	4,33
6105 20	C	25 %		20 %	20 %	15 %	15 %	10 %	10 %	5 %	5 %	0 %	0,00
6105 90	C	25 %		20 %	20 %	15 %	15 %	10 %	10 %	5 %	5 %	0 %	0,00
6106 10	C	25 %		20 %	20 %	15 %	15 %	10 %	10 %	5 %	5 %	0 %	22,00
6106 20	C	25 %		20 %	20 %	15 %	15 %	10 %	10 %	5 %	5 %	0 %	0,00
6106 90	C	25 %		20 %	20 %	15 %	15 %	10 %	10 %	5 %	5 %	0 %	214,00
6107 11	C	25 %		20 %	20 %	15 %	15 %	10 %	10 %	5 %	5 %	0 %	0,00
6107 12	C	25 %		20 %	20 %	15 %	15 %	10 %	10 %	5 %	5 %	0 %	0,00
6107 19	C	25 %		20 %	20 %	15 %	15 %	10 %	10 %	5 %	5 %	0 %	0,00
6107 21	C	25 %		20 %	20 %	15 %	15 %	10 %	10 %	5 %	5 %	0 %	0,00
6107 22	C	25 %		20 %	20 %	15 %	15 %	10 %	10 %	5 %	5 %	0 %	0,00
6107 29	C	25 %		20 %	20 %	15 %	15 %	10 %	10 %	5 %	5 %	0 %	0,00

			Förberedande period	Tullsänkning (%)									
Komorerna – Färdiga varor				20 %		40 %		60 %		80 %		100 %	Värde i USD
HS-nr	Kat. i CET	CET-sats	2008–2013	Tull 2014	Tull 2015	Tull 2016	Tull 2017	Tull 2018	Tull 2019	Tull 2020	Tull 2021	Tull 2022	Genomsnittlig import 2004–2006
6107 91	C	25 %		20 %	20 %	15 %	15 %	10 %	10 %	5 %	5 %	0 %	78,37
6107 99	C	25 %		20 %	20 %	15 %	15 %	10 %	10 %	5 %	5 %	0 %	1 162,00
6108 11	C	25 %		20 %	20 %	15 %	15 %	10 %	10 %	5 %	5 %	0 %	0,00
6108 19	C	25 %		20 %	20 %	15 %	15 %	10 %	10 %	5 %	5 %	0 %	0,00
6108 21	C	25 %		20 %	20 %	15 %	15 %	10 %	10 %	5 %	5 %	0 %	7,00
6108 22	C	25 %		20 %	20 %	15 %	15 %	10 %	10 %	5 %	5 %	0 %	0,00
6108 29	C	25 %		20 %	20 %	15 %	15 %	10 %	10 %	5 %	5 %	0 %	0,00
6108 31	C	25 %		20 %	20 %	15 %	15 %	10 %	10 %	5 %	5 %	0 %	0,00
6108 32	C	25 %		20 %	20 %	15 %	15 %	10 %	10 %	5 %	5 %	0 %	0,00
6108 39	C	25 %		20 %	20 %	15 %	15 %	10 %	10 %	5 %	5 %	0 %	0,00
6108 91	C	25 %		20 %	20 %	15 %	15 %	10 %	10 %	5 %	5 %	0 %	7,33
6108 92	C	25 %		20 %	20 %	15 %	15 %	10 %	10 %	5 %	5 %	0 %	40,67
6108 99	C	25 %		20 %	20 %	15 %	15 %	10 %	10 %	5 %	5 %	0 %	0,00
6109 10	C	25 %		20 %	20 %	15 %	15 %	10 %	10 %	5 %	5 %	0 %	234,81
6109 90	C	25 %		20 %	20 %	15 %	15 %	10 %	10 %	5 %	5 %	0 %	24,33
6110 11	C	25 %		20 %	20 %	15 %	15 %	10 %	10 %	5 %	5 %	0 %	0,00
6110 12	C	25 %		20 %	20 %	15 %	15 %	10 %	10 %	5 %	5 %	0 %	0,00
6110 19	C	25 %		20 %	20 %	15 %	15 %	10 %	10 %	5 %	5 %	0 %	0,00
6110 20	C	25 %		20 %	20 %	15 %	15 %	10 %	10 %	5 %	5 %	0 %	604,80
6110 30	C	25 %		20 %	20 %	15 %	15 %	10 %	10 %	5 %	5 %	0 %	0,00
6110 90	C	25 %		20 %	20 %	15 %	15 %	10 %	10 %	5 %	5 %	0 %	0,00
6111 10	C	25 %		20 %	20 %	15 %	15 %	10 %	10 %	5 %	5 %	0 %	269,82
6111 20	C	25 %		20 %	20 %	15 %	15 %	10 %	10 %	5 %	5 %	0 %	473,76
6111 30	C	25 %		20 %	20 %	15 %	15 %	10 %	10 %	5 %	5 %	0 %	0,00
6111 90	C	25 %		20 %	20 %	15 %	15 %	10 %	10 %	5 %	5 %	0 %	63,45
6112 11	C	25 %		20 %	20 %	15 %	15 %	10 %	10 %	5 %	5 %	0 %	0,00
6112 12	C	25 %		20 %	20 %	15 %	15 %	10 %	10 %	5 %	5 %	0 %	0,00
6112 19	C	25 %		20 %	20 %	15 %	15 %	10 %	10 %	5 %	5 %	0 %	0,00
6112 20	C	25 %		20 %	20 %	15 %	15 %	10 %	10 %	5 %	5 %	0 %	0,00
6112 31	C	25 %		20 %	20 %	15 %	15 %	10 %	10 %	5 %	5 %	0 %	0,00
6112 39	C	25 %		20 %	20 %	15 %	15 %	10 %	10 %	5 %	5 %	0 %	0,00
6112 41	C	25 %		20 %	20 %	15 %	15 %	10 %	10 %	5 %	5 %	0 %	0,00

			Förberedande period	Tullsänkning (%)									
Komorerna – Färdiga varor				20 %		40 %		60 %		80 %		100 %	Värde i USD
HS-nr	Kat. i CET	CET-sats	2008–2013	Tull 2014	Tull 2015	Tull 2016	Tull 2017	Tull 2018	Tull 2019	Tull 2020	Tull 2021	Tull 2022	Genomsnittlig import 2004–2006
6112 49	C	25 %		20 %	20 %	15 %	15 %	10 %	10 %	5 %	5 %	0 %	0,00
6113 00	C	25 %		20 %	20 %	15 %	15 %	10 %	10 %	5 %	5 %	0 %	560,01
6114 10	C	25 %		20 %	20 %	15 %	15 %	10 %	10 %	5 %	5 %	0 %	2 248,66
6114 20	C	25 %		20 %	20 %	15 %	15 %	10 %	10 %	5 %	5 %	0 %	1 911,44
6114 30	C	25 %		20 %	20 %	15 %	15 %	10 %	10 %	5 %	5 %	0 %	1,67
6114 90	C	25 %		20 %	20 %	15 %	15 %	10 %	10 %	5 %	5 %	0 %	1 561,12
6115 10	C	25 %		20 %	20 %	15 %	15 %	10 %	10 %	5 %	5 %	0 %	0,00
6115 20	C	25 %		20 %	20 %	15 %	15 %	10 %	10 %	5 %	5 %	0 %	4,33
6115 21	C	25 %		20 %	20 %	15 %	15 %	10 %	10 %	5 %	5 %	0 %	0,00
6115 22	C	25 %		20 %	20 %	15 %	15 %	10 %	10 %	5 %	5 %	0 %	0,00
6115 29	C	25 %		20 %	20 %	15 %	15 %	10 %	10 %	5 %	5 %	0 %	0,00
6115 30	C	25 %		20 %	20 %	15 %	15 %	10 %	10 %	5 %	5 %	0 %	0,00
6115 94	C	25 %		20 %	20 %	15 %	15 %	10 %	10 %	5 %	5 %	0 %	0,00
6115 95	C	25 %		20 %	20 %	15 %	15 %	10 %	10 %	5 %	5 %	0 %	0,00
6115 96	C	25 %		20 %	20 %	15 %	15 %	10 %	10 %	5 %	5 %	0 %	0,00
6115 99	C	25 %		20 %	20 %	15 %	15 %	10 %	10 %	5 %	5 %	0 %	0,00
6116 10	C	25 %		20 %	20 %	15 %	15 %	10 %	10 %	5 %	5 %	0 %	0,00
6116 91	C	25 %		20 %	20 %	15 %	15 %	10 %	10 %	5 %	5 %	0 %	0,00
6116 92	C	25 %		20 %	20 %	15 %	15 %	10 %	10 %	5 %	5 %	0 %	56,70
6116 93	C	25 %		20 %	20 %	15 %	15 %	10 %	10 %	5 %	5 %	0 %	0,00
6116 99	C	25 %		20 %	20 %	15 %	15 %	10 %	10 %	5 %	5 %	0 %	0,00
6117 10	C	25 %		20 %	20 %	15 %	15 %	10 %	10 %	5 %	5 %	0 %	79,16
6117 80	C	25 %		20 %	20 %	15 %	15 %	10 %	10 %	5 %	5 %	0 %	19,76
6201 11	C	25 %		20 %	20 %	15 %	15 %	10 %	10 %	5 %	5 %	0 %	0,00
6201 12	C	25 %		20 %	20 %	15 %	15 %	10 %	10 %	5 %	5 %	0 %	0,00
6201 13	C	25 %		20 %	20 %	15 %	15 %	10 %	10 %	5 %	5 %	0 %	0,00
6201 19	C	25 %		20 %	20 %	15 %	15 %	10 %	10 %	5 %	5 %	0 %	0,00
6201 91	C	25 %		20 %	20 %	15 %	15 %	10 %	10 %	5 %	5 %	0 %	0,00
6201 92	C	25 %		20 %	20 %	15 %	15 %	10 %	10 %	5 %	5 %	0 %	0,00
6201 93	C	25 %		20 %	20 %	15 %	15 %	10 %	10 %	5 %	5 %	0 %	0,00
6201 99	C	25 %		20 %	20 %	15 %	15 %	10 %	10 %	5 %	5 %	0 %	0,00
6202 11	C	25 %		20 %	20 %	15 %	15 %	10 %	10 %	5 %	5 %	0 %	0,00

			Förberedande period	Tullsänkning (%)									
Komorerna – Färdiga varor				20 %		40 %		60 %		80 %		100 %	Värde i USD
HS-nr	Kat. i CET	CET-sats	2008–2013	Tull 2014	Tull 2015	Tull 2016	Tull 2017	Tull 2018	Tull 2019	Tull 2020	Tull 2021	Tull 2022	Genomsnittlig import 2004–2006
6202 12	C	25 %		20 %	20 %	15 %	15 %	10 %	10 %	5 %	5 %	0 %	3 502,17
6202 13	C	25 %		20 %	20 %	15 %	15 %	10 %	10 %	5 %	5 %	0 %	0,00
6202 19	C	25 %		20 %	20 %	15 %	15 %	10 %	10 %	5 %	5 %	0 %	5,44
6202 91	C	25 %		20 %	20 %	15 %	15 %	10 %	10 %	5 %	5 %	0 %	0,00
6202 92	C	25 %		20 %	20 %	15 %	15 %	10 %	10 %	5 %	5 %	0 %	0,00
6202 93	C	25 %		20 %	20 %	15 %	15 %	10 %	10 %	5 %	5 %	0 %	0,00
6202 99	C	25 %		20 %	20 %	15 %	15 %	10 %	10 %	5 %	5 %	0 %	0,00
6203 11	C	25 %		20 %	20 %	15 %	15 %	10 %	10 %	5 %	5 %	0 %	0,00
6203 12	C	25 %		20 %	20 %	15 %	15 %	10 %	10 %	5 %	5 %	0 %	0,00
6203 19	C	25 %		20 %	20 %	15 %	15 %	10 %	10 %	5 %	5 %	0 %	0,00
6203 21	C	25 %		20 %	20 %	15 %	15 %	10 %	10 %	5 %	5 %	0 %	16,45
6203 22	C	25 %		20 %	20 %	15 %	15 %	10 %	10 %	5 %	5 %	0 %	4,00
6203 23	C	25 %		20 %	20 %	15 %	15 %	10 %	10 %	5 %	5 %	0 %	0,00
6203 29	C	25 %		20 %	20 %	15 %	15 %	10 %	10 %	5 %	5 %	0 %	9,67
6203 31	C	25 %		20 %	20 %	15 %	15 %	10 %	10 %	5 %	5 %	0 %	0,00
6203 32	C	25 %		20 %	20 %	15 %	15 %	10 %	10 %	5 %	5 %	0 %	0,00
6203 33	C	25 %		20 %	20 %	15 %	15 %	10 %	10 %	5 %	5 %	0 %	0,00
6203 39	C	25 %		20 %	20 %	15 %	15 %	10 %	10 %	5 %	5 %	0 %	0,00
6203 41	C	25 %		20 %	20 %	15 %	15 %	10 %	10 %	5 %	5 %	0 %	0,00
6203 43	C	25 %		20 %	20 %	15 %	15 %	10 %	10 %	5 %	5 %	0 %	13,00
6203 49	C	25 %		20 %	20 %	15 %	15 %	10 %	10 %	5 %	5 %	0 %	2 867,74
6204 11	C	25 %		20 %	20 %	15 %	15 %	10 %	10 %	5 %	5 %	0 %	0,00
6204 12	C	25 %		20 %	20 %	15 %	15 %	10 %	10 %	5 %	5 %	0 %	0,00
6204 13	C	25 %		20 %	20 %	15 %	15 %	10 %	10 %	5 %	5 %	0 %	0,00
6204 19	C	25 %		20 %	20 %	15 %	15 %	10 %	10 %	5 %	5 %	0 %	3,78
6204 21	C	25 %		20 %	20 %	15 %	15 %	10 %	10 %	5 %	5 %	0 %	0,00
6204 22	C	25 %		20 %	20 %	15 %	15 %	10 %	10 %	5 %	5 %	0 %	11,97
6204 23	C	25 %		20 %	20 %	15 %	15 %	10 %	10 %	5 %	5 %	0 %	0,00
6204 29	C	25 %		20 %	20 %	15 %	15 %	10 %	10 %	5 %	5 %	0 %	0,00
6204 31	C	25 %		20 %	20 %	15 %	15 %	10 %	10 %	5 %	5 %	0 %	0,00
6204 32	C	25 %		20 %	20 %	15 %	15 %	10 %	10 %	5 %	5 %	0 %	16,97
6204 33	C	25 %		20 %	20 %	15 %	15 %	10 %	10 %	5 %	5 %	0 %	0,00

			Förberedande period	Tullsänkning (%)									
Komorerna – Färdiga varor				20 %		40 %		60 %		80 %		100 %	Värde i USD
HS-nr	Kat. i CET	CET-sats	2008–2013	Tull 2014	Tull 2015	Tull 2016	Tull 2017	Tull 2018	Tull 2019	Tull 2020	Tull 2021	Tull 2022	Genomsnittlig import 2004–2006
6204 39	C	25 %		20 %	20 %	15 %	15 %	10 %	10 %	5 %	5 %	0 %	0,00
6204 41	C	25 %		20 %	20 %	15 %	15 %	10 %	10 %	5 %	5 %	0 %	0,00
6204 42	C	25 %		20 %	20 %	15 %	15 %	10 %	10 %	5 %	5 %	0 %	0,00
6204 43	C	25 %		20 %	20 %	15 %	15 %	10 %	10 %	5 %	5 %	0 %	34,67
6204 44	C	25 %		20 %	20 %	15 %	15 %	10 %	10 %	5 %	5 %	0 %	0,00
6204 49	C	25 %		20 %	20 %	15 %	15 %	10 %	10 %	5 %	5 %	0 %	3,67
6204 51	C	25 %		20 %	20 %	15 %	15 %	10 %	10 %	5 %	5 %	0 %	0,00
6204 52	C	25 %		20 %	20 %	15 %	15 %	10 %	10 %	5 %	5 %	0 %	1 701,00
6204 53	C	25 %		20 %	20 %	15 %	15 %	10 %	10 %	5 %	5 %	0 %	2,00
6204 59	C	25 %		20 %	20 %	15 %	15 %	10 %	10 %	5 %	5 %	0 %	31,33
6204 61	C	25 %		20 %	20 %	15 %	15 %	10 %	10 %	5 %	5 %	0 %	0,00
6204 62	C	25 %		20 %	20 %	15 %	15 %	10 %	10 %	5 %	5 %	0 %	0,00
6204 63	C	25 %		20 %	20 %	15 %	15 %	10 %	10 %	5 %	5 %	0 %	276,70
6204 69	C	25 %		20 %	20 %	15 %	15 %	10 %	10 %	5 %	5 %	0 %	0,00
6205 20	C	25 %		20 %	20 %	15 %	15 %	10 %	10 %	5 %	5 %	0 %	2,00
6205 30	C	25 %		20 %	20 %	15 %	15 %	10 %	10 %	5 %	5 %	0 %	0,00
6205 90	C	25 %		20 %	20 %	15 %	15 %	10 %	10 %	5 %	5 %	0 %	674,78
6206 10	C	25 %		20 %	20 %	15 %	15 %	10 %	10 %	5 %	5 %	0 %	0,00
6206 20	C	25 %		20 %	20 %	15 %	15 %	10 %	10 %	5 %	5 %	0 %	0,00
6206 30	C	25 %		20 %	20 %	15 %	15 %	10 %	10 %	5 %	5 %	0 %	0,00
6206 40	C	25 %		20 %	20 %	15 %	15 %	10 %	10 %	5 %	5 %	0 %	381,40
6206 90	C	25 %		20 %	20 %	15 %	15 %	10 %	10 %	5 %	5 %	0 %	103,00
6207 11	C	25 %		20 %	20 %	15 %	15 %	10 %	10 %	5 %	5 %	0 %	0,00
6207 19	C	25 %		20 %	20 %	15 %	15 %	10 %	10 %	5 %	5 %	0 %	26,32
6207 21	C	25 %		20 %	20 %	15 %	15 %	10 %	10 %	5 %	5 %	0 %	0,00
6207 22	C	25 %		20 %	20 %	15 %	15 %	10 %	10 %	5 %	5 %	0 %	0,00
6207 29	C	25 %		20 %	20 %	15 %	15 %	10 %	10 %	5 %	5 %	0 %	14,33
6207 91	C	25 %		20 %	20 %	15 %	15 %	10 %	10 %	5 %	5 %	0 %	0,00
6207 99	C	25 %		20 %	20 %	15 %	15 %	10 %	10 %	5 %	5 %	0 %	3,67
6208 11	C	25 %		20 %	20 %	15 %	15 %	10 %	10 %	5 %	5 %	0 %	0,00
6208 19	C	25 %		20 %	20 %	15 %	15 %	10 %	10 %	5 %	5 %	0 %	0,00
6208 21	C	25 %		20 %	20 %	15 %	15 %	10 %	10 %	5 %	5 %	0 %	0,00

			Förberedande period	Tullsänkning (%)									
Komorerna – Färdiga varor				20 %		40 %		60 %		80 %		100 %	Värde i USD
HS-nr	Kat. i CET	CET-sats	2008–2013	Tull 2014	Tull 2015	Tull 2016	Tull 2017	Tull 2018	Tull 2019	Tull 2020	Tull 2021	Tull 2022	Genomsnittlig import 2004–2006
6208 22	C	25 %		20 %	20 %	15 %	15 %	10 %	10 %	5 %	5 %	0 %	0,00
6208 29	C	25 %		20 %	20 %	15 %	15 %	10 %	10 %	5 %	5 %	0 %	0,00
6208 91	C	25 %		20 %	20 %	15 %	15 %	10 %	10 %	5 %	5 %	0 %	35,46
6208 92	C	25 %		20 %	20 %	15 %	15 %	10 %	10 %	5 %	5 %	0 %	0,00
6208 99	C	25 %		20 %	20 %	15 %	15 %	10 %	10 %	5 %	5 %	0 %	184,88
6209 20	C	25 %		20 %	20 %	15 %	15 %	10 %	10 %	5 %	5 %	0 %	86,33
6209 30	C	25 %		20 %	20 %	15 %	15 %	10 %	10 %	5 %	5 %	0 %	20,00
6209 90	C	25 %		20 %	20 %	15 %	15 %	10 %	10 %	5 %	5 %	0 %	29,97
6210 10	C	25 %		20 %	20 %	15 %	15 %	10 %	10 %	5 %	5 %	0 %	63,33
6210 20	C	25 %		20 %	20 %	15 %	15 %	10 %	10 %	5 %	5 %	0 %	53,00
6210 30	C	25 %		20 %	20 %	15 %	15 %	10 %	10 %	5 %	5 %	0 %	3,67
6210 40	C	25 %		20 %	20 %	15 %	15 %	10 %	10 %	5 %	5 %	0 %	8 682,34
6210 50	C	25 %		20 %	20 %	15 %	15 %	10 %	10 %	5 %	5 %	0 %	5 943,16
6211 11	C	25 %		20 %	20 %	15 %	15 %	10 %	10 %	5 %	5 %	0 %	0,00
6211 12	C	25 %		20 %	20 %	15 %	15 %	10 %	10 %	5 %	5 %	0 %	0,00
6211 20	C	25 %		20 %	20 %	15 %	15 %	10 %	10 %	5 %	5 %	0 %	0,00
6211 31	C	25 %		20 %	20 %	15 %	15 %	10 %	10 %	5 %	5 %	0 %	30,31
6211 32	C	25 %		20 %	20 %	15 %	15 %	10 %	10 %	5 %	5 %	0 %	105,43
6211 33	C	25 %		20 %	20 %	15 %	15 %	10 %	10 %	5 %	5 %	0 %	0,00
6211 39	C	25 %		20 %	20 %	15 %	15 %	10 %	10 %	5 %	5 %	0 %	72,56
6211 41	C	25 %		20 %	20 %	15 %	15 %	10 %	10 %	5 %	5 %	0 %	0,00
6211 42	C	25 %		20 %	20 %	15 %	15 %	10 %	10 %	5 %	5 %	0 %	21,00
6211 43	C	25 %		20 %	20 %	15 %	15 %	10 %	10 %	5 %	5 %	0 %	2 554,58
6211 49	C	25 %		20 %	20 %	15 %	15 %	10 %	10 %	5 %	5 %	0 %	988,20
6212 10	C	25 %		20 %	20 %	15 %	15 %	10 %	10 %	5 %	5 %	0 %	177,29
6212 20	C	25 %		20 %	20 %	15 %	15 %	10 %	10 %	5 %	5 %	0 %	8,00
6212 30	C	25 %		20 %	20 %	15 %	15 %	10 %	10 %	5 %	5 %	0 %	0,00
6212 90	C	25 %		20 %	20 %	15 %	15 %	10 %	10 %	5 %	5 %	0 %	0,00
6213 20	C	25 %		20 %	20 %	15 %	15 %	10 %	10 %	5 %	5 %	0 %	0,00
6213 90	C	25 %		20 %	20 %	15 %	15 %	10 %	10 %	5 %	5 %	0 %	0,00
6214 10	C	25 %		20 %	20 %	15 %	15 %	10 %	10 %	5 %	5 %	0 %	29,67
6214 20	C	25 %		20 %	20 %	15 %	15 %	10 %	10 %	5 %	5 %	0 %	0,00

			Förberedande period	Tullsänkning (%)									
Komorerna – Färdiga varor				20 %		40 %		60 %		80 %		100 %	Värde i USD
HS-nr	Kat. i CET	CET-sats	2008–2013	Tull 2014	Tull 2015	Tull 2016	Tull 2017	Tull 2018	Tull 2019	Tull 2020	Tull 2021	Tull 2022	Genomsnittlig import 2004–2006
6214 30	C	25 %		20 %	20 %	15 %	15 %	10 %	10 %	5 %	5 %	0 %	0,88
6214 40	C	25 %		20 %	20 %	15 %	15 %	10 %	10 %	5 %	5 %	0 %	0,00
6214 90	C	25 %		20 %	20 %	15 %	15 %	10 %	10 %	5 %	5 %	0 %	603,83
6215 10	C	25 %		20 %	20 %	15 %	15 %	10 %	10 %	5 %	5 %	0 %	0,00
6215 20	C	25 %		20 %	20 %	15 %	15 %	10 %	10 %	5 %	5 %	0 %	0,00
6215 90	C	25 %		20 %	20 %	15 %	15 %	10 %	10 %	5 %	5 %	0 %	0,00
6217 10	C	25 %		20 %	20 %	15 %	15 %	10 %	10 %	5 %	5 %	0 %	9,13
6301 10	C	25 %		20 %	20 %	15 %	15 %	10 %	10 %	5 %	5 %	0 %	0,00
6301 20	C	25 %		20 %	20 %	15 %	15 %	10 %	10 %	5 %	5 %	0 %	0,00
6301 30	C	25 %		20 %	20 %	15 %	15 %	10 %	10 %	5 %	5 %	0 %	10,33
6301 40	C	25 %		20 %	20 %	15 %	15 %	10 %	10 %	5 %	5 %	0 %	0,00
6301 90	C	25 %		20 %	20 %	15 %	15 %	10 %	10 %	5 %	5 %	0 %	4,00
6302 10	C	25 %		20 %	20 %	15 %	15 %	10 %	10 %	5 %	5 %	0 %	1 924,86
6302 21	C	25 %		20 %	20 %	15 %	15 %	10 %	10 %	5 %	5 %	0 %	996,66
6302 22	C	25 %		20 %	20 %	15 %	15 %	10 %	10 %	5 %	5 %	0 %	0,00
6302 29	C	25 %		20 %	20 %	15 %	15 %	10 %	10 %	5 %	5 %	0 %	85,33
6302 31	C	25 %		20 %	20 %	15 %	15 %	10 %	10 %	5 %	5 %	0 %	515,91
6302 32	C	25 %		20 %	20 %	15 %	15 %	10 %	10 %	5 %	5 %	0 %	34,62
6302 39	C	25 %		20 %	20 %	15 %	15 %	10 %	10 %	5 %	5 %	0 %	43,44
6302 40	C	25 %		20 %	20 %	15 %	15 %	10 %	10 %	5 %	5 %	0 %	0,00
6302 51	C	25 %		20 %	20 %	15 %	15 %	10 %	10 %	5 %	5 %	0 %	0,00
6302 53	C	25 %		20 %	20 %	15 %	15 %	10 %	10 %	5 %	5 %	0 %	0,00
6302 59	C	25 %		20 %	20 %	15 %	15 %	10 %	10 %	5 %	5 %	0 %	0,00
6302 60	C	25 %		20 %	20 %	15 %	15 %	10 %	10 %	5 %	5 %	0 %	21,19
6302 91	C	25 %		20 %	20 %	15 %	15 %	10 %	10 %	5 %	5 %	0 %	99,45
6302 92	C	25 %		20 %	20 %	15 %	15 %	10 %	10 %	5 %	5 %	0 %	67,67
6302 93	C	25 %		20 %	20 %	15 %	15 %	10 %	10 %	5 %	5 %	0 %	0,00
6302 99	C	25 %		20 %	20 %	15 %	15 %	10 %	10 %	5 %	5 %	0 %	24,00
6303 11	C	25 %		20 %	20 %	15 %	15 %	10 %	10 %	5 %	5 %	0 %	18,00
6303 12	C	25 %		20 %	20 %	15 %	15 %	10 %	10 %	5 %	5 %	0 %	4,00
6303 19	C	25 %		20 %	20 %	15 %	15 %	10 %	10 %	5 %	5 %	0 %	6,65
6303 91	C	25 %		20 %	20 %	15 %	15 %	10 %	10 %	5 %	5 %	0 %	8 081,93

			Förberedande period	Tullsänkning (%)									
Komorerna – Färdiga varor				20 %		40 %		60 %		80 %		100 %	Värde i USD
HS-nr	Kat. i CET	CET-sats	2008–2013	Tull 2014	Tull 2015	Tull 2016	Tull 2017	Tull 2018	Tull 2019	Tull 2020	Tull 2021	Tull 2022	Genomsnittlig import 2004–2006
6303 92	C	25 %		20 %	20 %	15 %	15 %	10 %	10 %	5 %	5 %	0 %	8,33
6303 99	C	25 %		20 %	20 %	15 %	15 %	10 %	10 %	5 %	5 %	0 %	47,01
6304 11	C	25 %		20 %	20 %	15 %	15 %	10 %	10 %	5 %	5 %	0 %	16,33
6304 19	C	25 %		20 %	20 %	15 %	15 %	10 %	10 %	5 %	5 %	0 %	188,86
6304 91	C	25 %		20 %	20 %	15 %	15 %	10 %	10 %	5 %	5 %	0 %	340,10
6304 92	C	25 %		20 %	20 %	15 %	15 %	10 %	10 %	5 %	5 %	0 %	6 944,81
6304 93	C	25 %		20 %	20 %	15 %	15 %	10 %	10 %	5 %	5 %	0 %	0,00
6304 99	C	25 %		20 %	20 %	15 %	15 %	10 %	10 %	5 %	5 %	0 %	650,78
6305 10	C	25 %		20 %	20 %	15 %	15 %	10 %	10 %	5 %	5 %	0 %	0,00
6305 20	C	25 %		20 %	20 %	15 %	15 %	10 %	10 %	5 %	5 %	0 %	4,11
6305 32	C	25 %		20 %	20 %	15 %	15 %	10 %	10 %	5 %	5 %	0 %	0,00
6305 33	C	25 %		20 %	20 %	15 %	15 %	10 %	10 %	5 %	5 %	0 %	1 222,07
6305 39	C	25 %		20 %	20 %	15 %	15 %	10 %	10 %	5 %	5 %	0 %	10,33
6305 90	C	25 %		20 %	20 %	15 %	15 %	10 %	10 %	5 %	5 %	0 %	434,44
6306 11	C	25 %		20 %	20 %	15 %	15 %	10 %	10 %	5 %	5 %	0 %	62,00
6306 12	C	25 %		20 %	20 %	15 %	15 %	10 %	10 %	5 %	5 %	0 %	12,33
6306 19	C	25 %		20 %	20 %	15 %	15 %	10 %	10 %	5 %	5 %	0 %	0,00
6306 21	C	25 %		20 %	20 %	15 %	15 %	10 %	10 %	5 %	5 %	0 %	32,58
6306 22	C	25 %		20 %	20 %	15 %	15 %	10 %	10 %	5 %	5 %	0 %	0,00
6306 29	C	25 %		20 %	20 %	15 %	15 %	10 %	10 %	5 %	5 %	0 %	532,93
6306 30	C	25 %		20 %	20 %	15 %	15 %	10 %	10 %	5 %	5 %	0 %	0,00
6306 39	C	25 %		20 %	20 %	15 %	15 %	10 %	10 %	5 %	5 %	0 %	8,00
6306 40	C	25 %		20 %	20 %	15 %	15 %	10 %	10 %	5 %	5 %	0 %	0,00
6306 91	C	25 %		20 %	20 %	15 %	15 %	10 %	10 %	5 %	5 %	0 %	5,67
6306 99	C	25 %		20 %	20 %	15 %	15 %	10 %	10 %	5 %	5 %	0 %	39,00
6307 10	C	25 %		20 %	20 %	15 %	15 %	10 %	10 %	5 %	5 %	0 %	1 736,90
6307 20	C	25 %		20 %	20 %	15 %	15 %	10 %	10 %	5 %	5 %	0 %	352,33
6307 90	C	25 %		20 %	20 %	15 %	15 %	10 %	10 %	5 %	5 %	0 %	0,00
6308 00	C	25 %		20 %	20 %	15 %	15 %	10 %	10 %	5 %	5 %	0 %	12,33
6309 00	C	25 %		20 %	20 %	15 %	15 %	10 %	10 %	5 %	5 %	0 %	120 041,50
6401 10	C	25 %		20 %	20 %	15 %	15 %	10 %	10 %	5 %	5 %	0 %	0,00
6401 92	C	25 %		20 %	20 %	15 %	15 %	10 %	10 %	5 %	5 %	0 %	61,68

			Förberedande period	Tullsänkning (%)									
Komorerna – Färdiga varor				20 %		40 %		60 %		80 %		100 %	Värde i USD
HS-nr	Kat. i CET	CET-sats	2008–2013	Tull 2014	Tull 2015	Tull 2016	Tull 2017	Tull 2018	Tull 2019	Tull 2020	Tull 2021	Tull 2022	Genomsnittlig import 2004–2006
6401 99	C	25 %		20 %	20 %	15 %	15 %	10 %	10 %	5 %	5 %	0 %	4,40
6402 12	C	25 %		20 %	20 %	15 %	15 %	10 %	10 %	5 %	5 %	0 %	0,00
6402 19	C	25 %		20 %	20 %	15 %	15 %	10 %	10 %	5 %	5 %	0 %	0,00
6402 20	C	25 %		20 %	20 %	15 %	15 %	10 %	10 %	5 %	5 %	0 %	9,06
6402 30	C	25 %		20 %	20 %	15 %	15 %	10 %	10 %	5 %	5 %	0 %	14,46
6402 91	C	25 %		20 %	20 %	15 %	15 %	10 %	10 %	5 %	5 %	0 %	16,87
6402 99	C	25 %		20 %	20 %	15 %	15 %	10 %	10 %	5 %	5 %	0 %	3 600,71
6403 12	C	25 %		20 %	20 %	15 %	15 %	10 %	10 %	5 %	5 %	0 %	0,00
6403 19	C	25 %		20 %	20 %	15 %	15 %	10 %	10 %	5 %	5 %	0 %	3 030,96
6403 20	C	25 %		20 %	20 %	15 %	15 %	10 %	10 %	5 %	5 %	0 %	2,67
6403 30	C	25 %		20 %	20 %	15 %	15 %	10 %	10 %	5 %	5 %	0 %	9,67
6403 40	C	25 %		20 %	20 %	15 %	15 %	10 %	10 %	5 %	5 %	0 %	472,50
6403 51	C	25 %		20 %	20 %	15 %	15 %	10 %	10 %	5 %	5 %	0 %	0,00
6403 59	C	25 %		20 %	20 %	15 %	15 %	10 %	10 %	5 %	5 %	0 %	6 048,09
6403 91	C	25 %		20 %	20 %	15 %	15 %	10 %	10 %	5 %	5 %	0 %	447,13
6403 99	C	25 %		20 %	20 %	15 %	15 %	10 %	10 %	5 %	5 %	0 %	6 562,96
6404 11	C	25 %		20 %	20 %	15 %	15 %	10 %	10 %	5 %	5 %	0 %	644,41
6404 19	C	25 %		20 %	20 %	15 %	15 %	10 %	10 %	5 %	5 %	0 %	86,33
6404 20	C	25 %		20 %	20 %	15 %	15 %	10 %	10 %	5 %	5 %	0 %	0,00
6405 10	C	25 %		20 %	20 %	15 %	15 %	10 %	10 %	5 %	5 %	0 %	566,62
6405 20	C	25 %		20 %	20 %	15 %	15 %	10 %	10 %	5 %	5 %	0 %	0,00
6405 90	C	25 %		20 %	20 %	15 %	15 %	10 %	10 %	5 %	5 %	0 %	3 013,40
6406 10	C	25 %		20 %	20 %	15 %	15 %	10 %	10 %	5 %	5 %	0 %	0,00
6406 20	C	25 %		20 %	20 %	15 %	15 %	10 %	10 %	5 %	5 %	0 %	0,00
6406 91	C	25 %		20 %	20 %	15 %	15 %	10 %	10 %	5 %	5 %	0 %	0,00
640699	C	25 %		20 %	20 %	15 %	15 %	10 %	10 %	5 %	5 %	0 %	2,00
6504 00	C	25 %		20 %	20 %	15 %	15 %	10 %	10 %	5 %	5 %	0 %	12,07
6505 10	C	25 %		20 %	20 %	15 %	15 %	10 %	10 %	5 %	5 %	0 %	0,00
6505 90	C	25 %		20 %	20 %	15 %	15 %	10 %	10 %	5 %	5 %	0 %	1 027,78
6506 10	C	25 %		20 %	20 %	15 %	15 %	10 %	10 %	5 %	5 %	0 %	236,25
6506 91	C	25 %		20 %	20 %	15 %	15 %	10 %	10 %	5 %	5 %	0 %	0,00
6506 99	C	25 %		20 %	20 %	15 %	15 %	10 %	10 %	5 %	5 %	0 %	0,00

			Föberedande period	Tullsänkning (%)									
Komorerna – Färdiga varor				20 %		40 %		60 %		80 %		100 %	Värde i USD
HS-nr	Kat. i CET	CET-sats	2008–2013	Tull 2014	Tull 2015	Tull 2016	Tull 2017	Tull 2018	Tull 2019	Tull 2020	Tull 2021	Tull 2022	Genomsnittlig import 2004–2006
6601 10	C	25 %		20 %	20 %	15 %	15 %	10 %	10 %	5 %	5 %	0 %	55,79
6601 91	C	25 %		20 %	20 %	15 %	15 %	10 %	10 %	5 %	5 %	0 %	4,00
6601 99	C	25 %		20 %	20 %	15 %	15 %	10 %	10 %	5 %	5 %	0 %	0,00
6602 00	C	25 %		20 %	20 %	15 %	15 %	10 %	10 %	5 %	5 %	0 %	63,27
6704 11	C	25 %		20 %	20 %	15 %	15 %	10 %	10 %	5 %	5 %	0 %	0,00
6704 19	C	25 %		20 %	20 %	15 %	15 %	10 %	10 %	5 %	5 %	0 %	0,00
6704 20	C	25 %		20 %	20 %	15 %	15 %	10 %	10 %	5 %	5 %	0 %	0,00
6704 90	C	25 %		20 %	20 %	15 %	15 %	10 %	10 %	5 %	5 %	0 %	0,00
6804 30	C	25 %		20 %	20 %	15 %	15 %	10 %	10 %	5 %	5 %	0 %	0,00
6811 30	C	25 %		20 %	20 %	15 %	15 %	10 %	10 %	5 %	5 %	0 %	8,37
6812 90	C	25 %		20 %	20 %	15 %	15 %	10 %	10 %	5 %	5 %	0 %	29,17
6910 10	C	25 %		20 %	20 %	15 %	15 %	10 %	10 %	5 %	5 %	0 %	4 811,47
6910 90	C	25 %		20 %	20 %	15 %	15 %	10 %	10 %	5 %	5 %	0 %	11 617,67
6911 10	C	25 %		20 %	20 %	15 %	15 %	10 %	10 %	5 %	5 %	0 %	24 681,88
6911 90	C	25 %		20 %	20 %	15 %	15 %	10 %	10 %	5 %	5 %	0 %	2 220,06
6912 00	C	25 %		20 %	20 %	15 %	15 %	10 %	10 %	5 %	5 %	0 %	2 469,82
6913 10	C	25 %		20 %	20 %	15 %	15 %	10 %	10 %	5 %	5 %	0 %	0,00
6913 90	C	25 %		20 %	20 %	15 %	15 %	10 %	10 %	5 %	5 %	0 %	509,70
7013 10	C	25 %		20 %	20 %	15 %	15 %	10 %	10 %	5 %	5 %	0 %	22,65
7013 21	C	25 %		20 %	20 %	15 %	15 %	10 %	10 %	5 %	5 %	0 %	13,33
7013 22	C	25 %		20 %	20 %	15 %	15 %	10 %	10 %	5 %	5 %	0 %	0,00
7013 28	C	25 %		20 %	20 %	15 %	15 %	10 %	10 %	5 %	5 %	0 %	0,00
7013 29	C	25 %		20 %	20 %	15 %	15 %	10 %	10 %	5 %	5 %	0 %	278,76
7013 33	C	25 %		20 %	20 %	15 %	15 %	10 %	10 %	5 %	5 %	0 %	0,00
7013 37	C	25 %		20 %	20 %	15 %	15 %	10 %	10 %	5 %	5 %	0 %	0,00
7013 39	C	25 %		20 %	20 %	15 %	15 %	10 %	10 %	5 %	5 %	0 %	8 341,02
7013 41	C	25 %		20 %	20 %	15 %	15 %	10 %	10 %	5 %	5 %	0 %	0,00
7013 42	C	25 %		20 %	20 %	15 %	15 %	10 %	10 %	5 %	5 %	0 %	0,00
7013 49	C	25 %		20 %	20 %	15 %	15 %	10 %	10 %	5 %	5 %	0 %	0,00
7013 91	C	25 %		20 %	20 %	15 %	15 %	10 %	10 %	5 %	5 %	0 %	0,00
7013 99	C	25 %		20 %	20 %	15 %	15 %	10 %	10 %	5 %	5 %	0 %	384,94
7113 11	C	25 %		20 %	20 %	15 %	15 %	10 %	10 %	5 %	5 %	0 %	0,00

			Förberedande period	Tullsänkning (%)									
Komorerna – Färdiga varor				20 %		40 %		60 %		80 %		100 %	Värde i USD
HS-nr	Kat. i CET	CET-sats	2008–2013	Tull 2014	Tull 2015	Tull 2016	Tull 2017	Tull 2018	Tull 2019	Tull 2020	Tull 2021	Tull 2022	Genomsnittlig import 2004–2006
7113 19	C	25 %		20 %	20 %	15 %	15 %	10 %	10 %	5 %	5 %	0 %	0,00
7113 20	C	25 %		20 %	20 %	15 %	15 %	10 %	10 %	5 %	5 %	0 %	0,00
7114 11	C	25 %		20 %	20 %	15 %	15 %	10 %	10 %	5 %	5 %	0 %	0,00
7114 19	C	25 %		20 %	20 %	15 %	15 %	10 %	10 %	5 %	5 %	0 %	0,00
7114 20	C	25 %		20 %	20 %	15 %	15 %	10 %	10 %	5 %	5 %	0 %	0,00
7116 10	C	25 %		20 %	20 %	15 %	15 %	10 %	10 %	5 %	5 %	0 %	0,00
7116 20	C	25 %		20 %	20 %	15 %	15 %	10 %	10 %	5 %	5 %	0 %	0,00
7117 11	C	25 %		20 %	20 %	15 %	15 %	10 %	10 %	5 %	5 %	0 %	0,00
7117 19	C	25 %		20 %	20 %	15 %	15 %	10 %	10 %	5 %	5 %	0 %	0,00
7117 90	C	25 %		20 %	20 %	15 %	15 %	10 %	10 %	5 %	5 %	0 %	0,00
7118 10	C	25 %		20 %	20 %	15 %	15 %	10 %	10 %	5 %	5 %	0 %	53 098,42
7118 90	C	25 %		20 %	20 %	15 %	15 %	10 %	10 %	5 %	5 %	0 %	0,00
7311 00	C	25 %		20 %	20 %	15 %	15 %	10 %	10 %	5 %	5 %	0 %	14,67
7313 00	C	25 %		20 %	20 %	15 %	15 %	10 %	10 %	5 %	5 %	0 %	184,59
7315 89	C	25 %		20 %	20 %	15 %	15 %	10 %	10 %	5 %	5 %	0 %	545,67
7319 20	C	25 %		20 %	20 %	15 %	15 %	10 %	10 %	5 %	5 %	0 %	0,00
7319 30	C	25 %		20 %	20 %	15 %	15 %	10 %	10 %	5 %	5 %	0 %	2,94
7319 90	C	25 %		20 %	20 %	15 %	15 %	10 %	10 %	5 %	5 %	0 %	0,00
7321 11	C	25 %		20 %	20 %	15 %	15 %	10 %	10 %	5 %	5 %	0 %	3 943,48
7321 12	C	25 %		20 %	20 %	15 %	15 %	10 %	10 %	5 %	5 %	0 %	823,00
7321 19	C	25 %		20 %	20 %	15 %	15 %	10 %	10 %	5 %	5 %	0 %	0,00
7321 81	C	25 %		20 %	20 %	15 %	15 %	10 %	10 %	5 %	5 %	0 %	1 303,48
7321 82	C	25 %		20 %	20 %	15 %	15 %	10 %	10 %	5 %	5 %	0 %	0,00
7321 89	C	25 %		20 %	20 %	15 %	15 %	10 %	10 %	5 %	5 %	0 %	0,00
7323 10	C	25 %		20 %	20 %	15 %	15 %	10 %	10 %	5 %	5 %	0 %	8 191,56
7323 91	C	25 %		20 %	20 %	15 %	15 %	10 %	10 %	5 %	5 %	0 %	0,00
7323 92	C	25 %		20 %	20 %	15 %	15 %	10 %	10 %	5 %	5 %	0 %	20,17
7323 93	C	25 %		20 %	20 %	15 %	15 %	10 %	10 %	5 %	5 %	0 %	164,88
7323 94	C	25 %		20 %	20 %	15 %	15 %	10 %	10 %	5 %	5 %	0 %	0,00
7323 99	C	25 %		20 %	20 %	15 %	15 %	10 %	10 %	5 %	5 %	0 %	10 146,67
7326 90	C	25 %		20 %	20 %	15 %	15 %	10 %	10 %	5 %	5 %	0 %	51 476,25
7418 11	C	25 %		20 %	20 %	15 %	15 %	10 %	10 %	5 %	5 %	0 %	0,00

			Förberedande period	Tullsänkning (%)									
Komorerna – Färdiga varor				20 %		40 %		60 %		80 %		100 %	Värde i USD
HS-nr	Kat. i CET	CET-sats	2008–2013	Tull 2014	Tull 2015	Tull 2016	Tull 2017	Tull 2018	Tull 2019	Tull 2020	Tull 2021	Tull 2022	Genomsnittlig import 2004–2006
7418 19	C	25 %		20 %	20 %	15 %	15 %	10 %	10 %	5 %	5 %	0 %	0,00
7419 99	C	25 %		20 %	20 %	15 %	15 %	10 %	10 %	5 %	5 %	0 %	0,00
7612 10	C	25 %		20 %	20 %	15 %	15 %	10 %	10 %	5 %	5 %	0 %	0,00
7612 90	C	25 %		20 %	20 %	15 %	15 %	10 %	10 %	5 %	5 %	0 %	0,00
7615 11	C	25 %		20 %	20 %	15 %	15 %	10 %	10 %	5 %	5 %	0 %	11 984,01
7615 19	C	25 %		20 %	20 %	15 %	15 %	10 %	10 %	5 %	5 %	0 %	0,00
7616 91	C	25 %		20 %	20 %	15 %	15 %	10 %	10 %	5 %	5 %	0 %	577,09
7616 99	C	25 %		20 %	20 %	15 %	15 %	10 %	10 %	5 %	5 %	0 %	9 266,72
7805 00	C	25 %		20 %	20 %	15 %	15 %	10 %	10 %	5 %	5 %	0 %	453,86
8204 11	C	25 %		20 %	20 %	15 %	15 %	10 %	10 %	5 %	5 %	0 %	73,06
8204 12	C	25 %		20 %	20 %	15 %	15 %	10 %	10 %	5 %	5 %	0 %	0,00
8204 20	C	25 %		20 %	20 %	15 %	15 %	10 %	10 %	5 %	5 %	0 %	0,00
8205 10	C	25 %		20 %	20 %	15 %	15 %	10 %	10 %	5 %	5 %	0 %	1 060,11
8205 20	C	25 %		20 %	20 %	15 %	15 %	10 %	10 %	5 %	5 %	0 %	2 186,32
8205 30	C	25 %		20 %	20 %	15 %	15 %	10 %	10 %	5 %	5 %	0 %	1 147,88
8205 40	C	25 %		20 %	20 %	15 %	15 %	10 %	10 %	5 %	5 %	0 %	474,67
8205 51	C	25 %		20 %	20 %	15 %	15 %	10 %	10 %	5 %	5 %	0 %	0,00
8205 59	C	25 %		20 %	20 %	15 %	15 %	10 %	10 %	5 %	5 %	0 %	40 946,69
8205 60	C	25 %		20 %	20 %	15 %	15 %	10 %	10 %	5 %	5 %	0 %	0,00
8205 70	C	25 %		20 %	20 %	15 %	15 %	10 %	10 %	5 %	5 %	0 %	2 608,92
8205 80	C	25 %		20 %	20 %	15 %	15 %	10 %	10 %	5 %	5 %	0 %	0,00
8205 90	C	25 %		20 %	20 %	15 %	15 %	10 %	10 %	5 %	5 %	0 %	1 523,99
8210 00	C	25 %		20 %	20 %	15 %	15 %	10 %	10 %	5 %	5 %	0 %	110,38
8211 10	C	25 %		20 %	20 %	15 %	15 %	10 %	10 %	5 %	5 %	0 %	0,00
8211 91	C	25 %		20 %	20 %	15 %	15 %	10 %	10 %	5 %	5 %	0 %	0,00
8211 92	C	25 %		20 %	20 %	15 %	15 %	10 %	10 %	5 %	5 %	0 %	16 374,35
8211 93	C	25 %		20 %	20 %	15 %	15 %	10 %	10 %	5 %	5 %	0 %	0,00
8212 10	C	25 %		20 %	20 %	15 %	15 %	10 %	10 %	5 %	5 %	0 %	175,67
8212 20	C	25 %		20 %	20 %	15 %	15 %	10 %	10 %	5 %	5 %	0 %	29,77
8212 90	C	25 %		20 %	20 %	15 %	15 %	10 %	10 %	5 %	5 %	0 %	98,00
8213 00	C	25 %		20 %	20 %	15 %	15 %	10 %	10 %	5 %	5 %	0 %	365,35
8214 10	C	25 %		20 %	20 %	15 %	15 %	10 %	10 %	5 %	5 %	0 %	707,78

			Förberedande period	Tullsänkning (%)									
Komorerna – Färdiga varor				20 %		40 %		60 %		80 %		100 %	Värde i USD
HS-nr	Kat. i CET	CET-sats	2008–2013	Tull 2014	Tull 2015	Tull 2016	Tull 2017	Tull 2018	Tull 2019	Tull 2020	Tull 2021	Tull 2022	Genomsnittlig import 2004–2006
8214 20	C	25 %		20 %	20 %	15 %	15 %	10 %	10 %	5 %	5 %	0 %	0,00
8214 90	C	25 %		20 %	20 %	15 %	15 %	10 %	10 %	5 %	5 %	0 %	0,00
8215 10	C	25 %		20 %	20 %	15 %	15 %	10 %	10 %	5 %	5 %	0 %	0,00
8215 20	C	25 %		20 %	20 %	15 %	15 %	10 %	10 %	5 %	5 %	0 %	0,00
8215 91	C	25 %		20 %	20 %	15 %	15 %	10 %	10 %	5 %	5 %	0 %	0,00
8215 99	C	25 %		20 %	20 %	15 %	15 %	10 %	10 %	5 %	5 %	0 %	126,28
8303 00	C	25 %		20 %	20 %	15 %	15 %	10 %	10 %	5 %	5 %	0 %	2 502,26
8304 00	C	25 %		20 %	20 %	15 %	15 %	10 %	10 %	5 %	5 %	0 %	11 989,61
8306 21	C	25 %		20 %	20 %	15 %	15 %	10 %	10 %	5 %	5 %	0 %	0,00
8306 29	C	25 %		20 %	20 %	15 %	15 %	10 %	10 %	5 %	5 %	0 %	0,00
8306 30	C	25 %		20 %	20 %	15 %	15 %	10 %	10 %	5 %	5 %	0 %	0,00
8402 19	C	25 %		20 %	20 %	15 %	15 %	10 %	10 %	5 %	5 %	0 %	0,00
8407 21	C	25 %		20 %	20 %	15 %	15 %	10 %	10 %	5 %	5 %	0 %	59 850,01
8407 34	C	25 %		20 %	20 %	15 %	15 %	10 %	10 %	5 %	5 %	0 %	658,68
8408 20	C	25 %		20 %	20 %	15 %	15 %	10 %	10 %	5 %	5 %	0 %	1 057,94
8413 11	C	25 %		20 %	20 %	15 %	15 %	10 %	10 %	5 %	5 %	0 %	8 788,67
8413 19	C	25 %		20 %	20 %	15 %	15 %	10 %	10 %	5 %	5 %	0 %	0,00
8413 30	C	25 %		20 %	20 %	15 %	15 %	10 %	10 %	5 %	5 %	0 %	3 424,12
8413 70	C	25 %		20 %	20 %	15 %	15 %	10 %	10 %	5 %	5 %	0 %	95,44
8413 81	C	25 %		20 %	20 %	15 %	15 %	10 %	10 %	5 %	5 %	0 %	25 317,81
8414 30	C	25 %		20 %	20 %	15 %	15 %	10 %	10 %	5 %	5 %	0 %	3 666,13
8414 40	C	25 %		20 %	20 %	15 %	15 %	10 %	10 %	5 %	5 %	0 %	2 007,93
8414 51	C	25 %		20 %	20 %	15 %	15 %	10 %	10 %	5 %	5 %	0 %	668,48
8414 59	C	25 %		20 %	20 %	15 %	15 %	10 %	10 %	5 %	5 %	0 %	304,29
8414 60	C	25 %		20 %	20 %	15 %	15 %	10 %	10 %	5 %	5 %	0 %	0,00
8415 10	C	25 %		20 %	20 %	15 %	15 %	10 %	10 %	5 %	5 %	0 %	4 789,04
8415 81	C	25 %		20 %	20 %	15 %	15 %	10 %	10 %	5 %	5 %	0 %	1,66
8415 82	C	25 %		20 %	20 %	15 %	15 %	10 %	10 %	5 %	5 %	0 %	2 048,72
8415 83	C	25 %		20 %	20 %	15 %	15 %	10 %	10 %	5 %	5 %	0 %	59,00
8415 90	C	25 %		20 %	20 %	15 %	15 %	10 %	10 %	5 %	5 %	0 %	129,80
8418 10	C	25 %		20 %	20 %	15 %	15 %	10 %	10 %	5 %	5 %	0 %	17 191,43
8418 21	C	25 %		20 %	20 %	15 %	15 %	10 %	10 %	5 %	5 %	0 %	5 519,94

			Förberedande period	Tullsänkning (%)									
Komorerna – Färdiga varor				20 %		40 %		60 %		80 %		100 %	Värde i USD
HS-nr	Kat. i CET	CET-sats	2008–2013	Tull 2014	Tull 2015	Tull 2016	Tull 2017	Tull 2018	Tull 2019	Tull 2020	Tull 2021	Tull 2022	Genomsnittlig import 2004–2006
8418 22	C	25 %		20 %	20 %	15 %	15 %	10 %	10 %	5 %	5 %	0 %	2 611,36
8418 29	C	25 %		20 %	20 %	15 %	15 %	10 %	10 %	5 %	5 %	0 %	31 234,80
8418 30	C	25 %		20 %	20 %	15 %	15 %	10 %	10 %	5 %	5 %	0 %	38 336,98
8418 40	C	25 %		20 %	20 %	15 %	15 %	10 %	10 %	5 %	5 %	0 %	2 028,47
8418 50	C	25 %		20 %	20 %	15 %	15 %	10 %	10 %	5 %	5 %	0 %	21 393,96
8418 69	C	25 %		20 %	20 %	15 %	15 %	10 %	10 %	5 %	5 %	0 %	13 185,03
8418 99	C	25 %		20 %	20 %	15 %	15 %	10 %	10 %	5 %	5 %	0 %	14 414,16
8419 11	C	25 %		20 %	20 %	15 %	15 %	10 %	10 %	5 %	5 %	0 %	92,17
8421 12	C	25 %		20 %	20 %	15 %	15 %	10 %	10 %	5 %	5 %	0 %	0,00
8421 21	C	25 %		20 %	20 %	15 %	15 %	10 %	10 %	5 %	5 %	0 %	6 904,55
8421 23	C	25 %		20 %	20 %	15 %	15 %	10 %	10 %	5 %	5 %	0 %	3 520,61
8421 31	C	25 %		20 %	20 %	15 %	15 %	10 %	10 %	5 %	5 %	0 %	0,00
8422 11	C	25 %		20 %	20 %	15 %	15 %	10 %	10 %	5 %	5 %	0 %	763,57
8423 10	C	25 %		20 %	20 %	15 %	15 %	10 %	10 %	5 %	5 %	0 %	0,00
8428 10	C	25 %		20 %	20 %	15 %	15 %	10 %	10 %	5 %	5 %	0 %	56,23
8433 11	C	25 %		20 %	20 %	15 %	15 %	10 %	10 %	5 %	5 %	0 %	5,00
8433 19	C	25 %		20 %	20 %	15 %	15 %	10 %	10 %	5 %	5 %	0 %	8,80
8450 11	C	25 %		20 %	20 %	15 %	15 %	10 %	10 %	5 %	5 %	0 %	5 551,53
8450 12	C	25 %		20 %	20 %	15 %	15 %	10 %	10 %	5 %	5 %	0 %	439,93
8450 19	C	25 %		20 %	20 %	15 %	15 %	10 %	10 %	5 %	5 %	0 %	1 324,57
8451 21	C	25 %		20 %	20 %	15 %	15 %	10 %	10 %	5 %	5 %	0 %	0,00
8452 10	C	25 %		20 %	20 %	15 %	15 %	10 %	10 %	5 %	5 %	0 %	1 112,70
8481 80	C	25 %		20 %	20 %	15 %	15 %	10 %	10 %	5 %	5 %	0 %	15 803,45
8483 10	C	25 %		20 %	20 %	15 %	15 %	10 %	10 %	5 %	5 %	0 %	0,00
8483 20	C	25 %		20 %	20 %	15 %	15 %	10 %	10 %	5 %	5 %	0 %	0,00
8483 30	C	25 %		20 %	20 %	15 %	15 %	10 %	10 %	5 %	5 %	0 %	2 709,54
8483 40	C	25 %		20 %	20 %	15 %	15 %	10 %	10 %	5 %	5 %	0 %	3 561,14
8483 50	C	25 %		20 %	20 %	15 %	15 %	10 %	10 %	5 %	5 %	0 %	0,00
8483 60	C	25 %		20 %	20 %	15 %	15 %	10 %	10 %	5 %	5 %	0 %	907,20
8487 90	C	25 %		20 %	20 %	15 %	15 %	10 %	10 %	5 %	5 %	0 %	0,00
8501 40	C	25 %		20 %	20 %	15 %	15 %	10 %	10 %	5 %	5 %	0 %	27,15
8501 51	C	25 %		20 %	20 %	15 %	15 %	10 %	10 %	5 %	5 %	0 %	0,00

			Förberedande period	Tullsänkning (%)									
Komorerna – Färdiga varor				20 %		40 %		60 %		80 %		100 %	Värde i USD
HS-nr	Kat. i CET	CET-sats	2008–2013	Tull 2014	Tull 2015	Tull 2016	Tull 2017	Tull 2018	Tull 2019	Tull 2020	Tull 2021	Tull 2022	Genomsnittlig import 2004–2006
8501 52	C	25 %		20 %	20 %	15 %	15 %	10 %	10 %	5 %	5 %	0 %	0,00
8503 00	C	25 %		20 %	20 %	15 %	15 %	10 %	10 %	5 %	5 %	0 %	25 311,30
8504 10	C	25 %		20 %	20 %	15 %	15 %	10 %	10 %	5 %	5 %	0 %	0,00
8506 10	C	25 %		20 %	20 %	15 %	15 %	10 %	10 %	5 %	5 %	0 %	3 661,50
8506 30	C	25 %		20 %	20 %	15 %	15 %	10 %	10 %	5 %	5 %	0 %	867,67
8506 40	C	25 %		20 %	20 %	15 %	15 %	10 %	10 %	5 %	5 %	0 %	30,22
8506 50	C	25 %		20 %	20 %	15 %	15 %	10 %	10 %	5 %	5 %	0 %	0,00
8506 60	C	25 %		20 %	20 %	15 %	15 %	10 %	10 %	5 %	5 %	0 %	8 176,48
8506 80	C	25 %		20 %	20 %	15 %	15 %	10 %	10 %	5 %	5 %	0 %	0,00
8507 10	C	25 %		20 %	20 %	15 %	15 %	10 %	10 %	5 %	5 %	0 %	60 304,85
8507 20	C	25 %		20 %	20 %	15 %	15 %	10 %	10 %	5 %	5 %	0 %	4 387,00
8508 11	C	25 %		20 %	20 %	15 %	15 %	10 %	10 %	5 %	5 %	0 %	0,00
8508 19	C	25 %		20 %	20 %	15 %	15 %	10 %	10 %	5 %	5 %	0 %	0,00
8508 60	C	25 %		20 %	20 %	15 %	15 %	10 %	10 %	5 %	5 %	0 %	0,00
8508 70	C	25 %		20 %	20 %	15 %	15 %	10 %	10 %	5 %	5 %	0 %	0,00
8509 10	C	25 %		20 %	20 %	15 %	15 %	10 %	10 %	5 %	5 %	0 %	355,51
8509 30	C	25 %		20 %	20 %	15 %	15 %	10 %	10 %	5 %	5 %	0 %	101,64
8509 40	C	25 %		20 %	20 %	15 %	15 %	10 %	10 %	5 %	5 %	0 %	18 108,90
8509 80	C	25 %		20 %	20 %	15 %	15 %	10 %	10 %	5 %	5 %	0 %	2 124,26
8510 10	C	25 %		20 %	20 %	15 %	15 %	10 %	10 %	5 %	5 %	0 %	0,00
8510 20	C	25 %		20 %	20 %	15 %	15 %	10 %	10 %	5 %	5 %	0 %	0,00
8510 30	C	25 %		20 %	20 %	15 %	15 %	10 %	10 %	5 %	5 %	0 %	0,00
8511 10	C	25 %		20 %	20 %	15 %	15 %	10 %	10 %	5 %	5 %	0 %	4 466,98
8511 30	C	25 %		20 %	20 %	15 %	15 %	10 %	10 %	5 %	5 %	0 %	1 110,00
8511 40	C	25 %		20 %	20 %	15 %	15 %	10 %	10 %	5 %	5 %	0 %	2 749,55
8511 80	C	25 %		20 %	20 %	15 %	15 %	10 %	10 %	5 %	5 %	0 %	4 238,62
8512 10	C	25 %		20 %	20 %	15 %	15 %	10 %	10 %	5 %	5 %	0 %	7,85
8516 10	C	25 %		20 %	20 %	15 %	15 %	10 %	10 %	5 %	5 %	0 %	1 974,41
8516 21	C	25 %		20 %	20 %	15 %	15 %	10 %	10 %	5 %	5 %	0 %	0,00
8516 29	C	25 %		20 %	20 %	15 %	15 %	10 %	10 %	5 %	5 %	0 %	295,67
8516 31	C	25 %		20 %	20 %	15 %	15 %	10 %	10 %	5 %	5 %	0 %	0,00
8516 32	C	25 %		20 %	20 %	15 %	15 %	10 %	10 %	5 %	5 %	0 %	0,00

			Förberedande period	Tullsänkning (%)									
Komorerna – Färdiga varor				20 %		40 %		60 %		80 %		100 %	Värde i USD
HS-nr	Kat. i CET	CET-sats	2008–2013	Tull 2014	Tull 2015	Tull 2016	Tull 2017	Tull 2018	Tull 2019	Tull 2020	Tull 2021	Tull 2022	Genomsnittlig import 2004–2006
8516 33	C	25 %		20 %	20 %	15 %	15 %	10 %	10 %	5 %	5 %	0 %	0,00
8516 40	C	25 %		20 %	20 %	15 %	15 %	10 %	10 %	5 %	5 %	0 %	107,27
8516 50	C	25 %		20 %	20 %	15 %	15 %	10 %	10 %	5 %	5 %	0 %	7 375,58
8516 60	C	25 %		20 %	20 %	15 %	15 %	10 %	10 %	5 %	5 %	0 %	15 271,73
8516 71	C	25 %		20 %	20 %	15 %	15 %	10 %	10 %	5 %	5 %	0 %	26,10
8516 72	C	25 %		20 %	20 %	15 %	15 %	10 %	10 %	5 %	5 %	0 %	25,67
8516 79	C	25 %		20 %	20 %	15 %	15 %	10 %	10 %	5 %	5 %	0 %	4 024,55
8517 11	C	25 %		20 %	20 %	15 %	15 %	10 %	10 %	5 %	5 %	0 %	33 306,02
8517 21	C	25 %		20 %	20 %	15 %	15 %	10 %	10 %	5 %	5 %	0 %	730,20
8517 30	C	25 %		20 %	20 %	15 %	15 %	10 %	10 %	5 %	5 %	0 %	912 230,00
8519 20	C	25 %		20 %	20 %	15 %	15 %	10 %	10 %	5 %	5 %	0 %	0,00
8519 30	C	25 %		20 %	20 %	15 %	15 %	10 %	10 %	5 %	5 %	0 %	0,00
8519 40	C	25 %		20 %	20 %	15 %	15 %	10 %	10 %	5 %	5 %	0 %	29,33
8519 50	C	25 %		20 %	20 %	15 %	15 %	10 %	10 %	5 %	5 %	0 %	0,00
8519 81	C	25 %		20 %	20 %	15 %	15 %	10 %	10 %	5 %	5 %	0 %	0,00
8519 89	C	25 %		20 %	20 %	15 %	15 %	10 %	10 %	5 %	5 %	0 %	0,00
8519 92		25 %		20 %	20 %	15 %	15 %	10 %	10 %	5 %	5 %	0 %	553,11
8519 99	C	25 %		20 %	20 %	15 %	15 %	10 %	10 %	5 %	5 %	0 %	3 099,28
8520 10	C	25 %		20 %	20 %	15 %	15 %	10 %	10 %	5 %	5 %	0 %	7,00
8520 32	C	25 %		20 %	20 %	15 %	15 %	10 %	10 %	5 %	5 %	0 %	316,88
8520 39	C	25 %		20 %	20 %	15 %	15 %	10 %	10 %	5 %	5 %	0 %	33,22
8520 90	C	25 %		20 %	20 %	15 %	15 %	10 %	10 %	5 %	5 %	0 %	1 248,24
8521 10	C	25 %		20 %	20 %	15 %	15 %	10 %	10 %	5 %	5 %	0 %	852,19
8521 90	C	25 %		20 %	20 %	15 %	15 %	10 %	10 %	5 %	5 %	0 %	642,81
8523 11	C	25 %		20 %	20 %	15 %	15 %	10 %	10 %	5 %	5 %	0 %	71,13
8523 12	C	25 %		20 %	20 %	15 %	15 %	10 %	10 %	5 %	5 %	0 %	27,02
8523 13	C	25 %		20 %	20 %	15 %	15 %	10 %	10 %	5 %	5 %	0 %	23,21
8523 20	C	25 %		20 %	20 %	15 %	15 %	10 %	10 %	5 %	5 %	0 %	34,92
8523 21	C	25 %		20 %	20 %	15 %	15 %	10 %	10 %	5 %	5 %	0 %	0,00
8523 29	C	25 %		20 %	20 %	15 %	15 %	10 %	10 %	5 %	5 %	0 %	0,00
8523 30	C	25 %		20 %	20 %	15 %	15 %	10 %	10 %	5 %	5 %	0 %	595,35
8523 40	C	25 %		20 %	20 %	15 %	15 %	10 %	10 %	5 %	5 %	0 %	0,00

			Förberedande period	Tullsänkning (%)									
Komorerna – Färdiga varor				20 %		40 %		60 %		80 %		100 %	Värde i USD
HS-nr	Kat. i CET	CET-sats	2008–2013	Tull 2014	Tull 2015	Tull 2016	Tull 2017	Tull 2018	Tull 2019	Tull 2020	Tull 2021	Tull 2022	Genomsnittlig import 2004–2006
8523 51	C	25 %		20 %	20 %	15 %	15 %	10 %	10 %	5 %	5 %	0 %	0,00
8523 90	C	25 %		20 %	20 %	15 %	15 %	10 %	10 %	5 %	5 %	0 %	15 796,86
8524 10	C	25 %		20 %	20 %	15 %	15 %	10 %	10 %	5 %	5 %	0 %	1 583,34
8524 31	C	25 %		20 %	20 %	15 %	15 %	10 %	10 %	5 %	5 %	0 %	123,01
8524 39	C	25 %		20 %	20 %	15 %	15 %	10 %	10 %	5 %	5 %	0 %	463,43
8524 91	C	25 %		20 %	20 %	15 %	15 %	10 %	10 %	5 %	5 %	0 %	64 724,40
8525 10	C	25 %		20 %	20 %	15 %	15 %	10 %	10 %	5 %	5 %	0 %	49 934,87
8525 20	C	25 %		20 %	20 %	15 %	15 %	10 %	10 %	5 %	5 %	0 %	398 125,00
8527 12	C	25 %		20 %	20 %	15 %	15 %	10 %	10 %	5 %	5 %	0 %	58,07
8527 13	C	25 %		20 %	20 %	15 %	15 %	10 %	10 %	5 %	5 %	0 %	0,00
8527 19	C	25 %		20 %	20 %	15 %	15 %	10 %	10 %	5 %	5 %	0 %	169,48
8527 31	C	25 %		20 %	20 %	15 %	15 %	10 %	10 %	5 %	5 %	0 %	489,17
8527 32	C	25 %		20 %	20 %	15 %	15 %	10 %	10 %	5 %	5 %	0 %	51,56
8527 39	C	25 %		20 %	20 %	15 %	15 %	10 %	10 %	5 %	5 %	0 %	465,91
8527 90	C	25 %		20 %	20 %	15 %	15 %	10 %	10 %	5 %	5 %	0 %	3 366,84
8527 91	C	25 %		20 %	20 %	15 %	15 %	10 %	10 %	5 %	5 %	0 %	0,00
8527 92	C	25 %		20 %	20 %	15 %	15 %	10 %	10 %	5 %	5 %	0 %	0,00
8527 99	C	25 %		20 %	20 %	15 %	15 %	10 %	10 %	5 %	5 %	0 %	0,00
8528 12	C	25 %		20 %	20 %	15 %	15 %	10 %	10 %	5 %	5 %	0 %	33 950,06
8528 21	C	25 %		20 %	20 %	15 %	15 %	10 %	10 %	5 %	5 %	0 %	719,23
8528 49	C	25 %		20 %	20 %	15 %	15 %	10 %	10 %	5 %	5 %	0 %	0,00
8528 59	C	25 %		20 %	20 %	15 %	15 %	10 %	10 %	5 %	5 %	0 %	0,00
8528 69	C	25 %		20 %	20 %	15 %	15 %	10 %	10 %	5 %	5 %	0 %	0,00
8528 71	C	25 %		20 %	20 %	15 %	15 %	10 %	10 %	5 %	5 %	0 %	0,00
8528 72	C	25 %		20 %	20 %	15 %	15 %	10 %	10 %	5 %	5 %	0 %	0,00
8528 73	C	25 %		20 %	20 %	15 %	15 %	10 %	10 %	5 %	5 %	0 %	0,00
8529 10	C	25 %		20 %	20 %	15 %	15 %	10 %	10 %	5 %	5 %	0 %	50 511,27
8531 10	C	25 %		20 %	20 %	15 %	15 %	10 %	10 %	5 %	5 %	0 %	2 579,37
8535 10	C	25 %		20 %	20 %	15 %	15 %	10 %	10 %	5 %	5 %	0 %	0,00
8535 21	C	25 %		20 %	20 %	15 %	15 %	10 %	10 %	5 %	5 %	0 %	5 400,11
8535 30	C	25 %		20 %	20 %	15 %	15 %	10 %	10 %	5 %	5 %	0 %	0,00
8535 90	C	25 %		20 %	20 %	15 %	15 %	10 %	10 %	5 %	5 %	0 %	12 248,57

			Förberedande period	Tullsänkning (%)									
Komorerna – Färdiga varor				20 %		40 %		60 %		80 %		100 %	Värde i USD
HS-nr	Kat. i CET	CET-sats	2008–2013	Tull 2014	Tull 2015	Tull 2016	Tull 2017	Tull 2018	Tull 2019	Tull 2020	Tull 2021	Tull 2022	Genomsnittlig import 2004–2006
8536 10	C	25 %		20 %	20 %	15 %	15 %	10 %	10 %	5 %	5 %	0 %	2 924,50
8536 20	C	25 %		20 %	20 %	15 %	15 %	10 %	10 %	5 %	5 %	0 %	1 156,82
8536 41	C	25 %		20 %	20 %	15 %	15 %	10 %	10 %	5 %	5 %	0 %	114,25
8536 49	C	25 %		20 %	20 %	15 %	15 %	10 %	10 %	5 %	5 %	0 %	2 603,00
8536 50	C	25 %		20 %	20 %	15 %	15 %	10 %	10 %	5 %	5 %	0 %	1 425,94
8536 61	C	25 %		20 %	20 %	15 %	15 %	10 %	10 %	5 %	5 %	0 %	8,31
8536 70	C	25 %		20 %	20 %	15 %	15 %	10 %	10 %	5 %	5 %	0 %	0,00
8537 10	C	25 %		20 %	20 %	15 %	15 %	10 %	10 %	5 %	5 %	0 %	52 731,29
8537 20	C	25 %		20 %	20 %	15 %	15 %	10 %	10 %	5 %	5 %	0 %	0,00
8539 21	C	25 %		20 %	20 %	15 %	15 %	10 %	10 %	5 %	5 %	0 %	822,53
8539 22	C	25 %		20 %	20 %	15 %	15 %	10 %	10 %	5 %	5 %	0 %	0,00
8539 31	C	25 %		20 %	20 %	15 %	15 %	10 %	10 %	5 %	5 %	0 %	0,00
8546 20	C	25 %		20 %	20 %	15 %	15 %	10 %	10 %	5 %	5 %	0 %	0,00
8546 90	C	25 %		20 %	20 %	15 %	15 %	10 %	10 %	5 %	5 %	0 %	84 146,94
8605 00	C	25 %		20 %	20 %	15 %	15 %	10 %	10 %	5 %	5 %	0 %	0,00
8606 10	C	25 %		20 %	20 %	15 %	15 %	10 %	10 %	5 %	5 %	0 %	0,00
8606 30	C	25 %		20 %	20 %	15 %	15 %	10 %	10 %	5 %	5 %	0 %	0,00
8606 91	C	25 %		20 %	20 %	15 %	15 %	10 %	10 %	5 %	5 %	0 %	0,00
8606 92	C	25 %		20 %	20 %	15 %	15 %	10 %	10 %	5 %	5 %	0 %	0,00
8606 99	C	25 %		20 %	20 %	15 %	15 %	10 %	10 %	5 %	5 %	0 %	0,00
8609 00	C	25 %		20 %	20 %	15 %	15 %	10 %	10 %	5 %	5 %	0 %	306 120,21
8702 10	C	25 %		20 %	20 %	15 %	15 %	10 %	10 %	5 %	5 %	0 %	378,00
8702 90	C	25 %		20 %	20 %	15 %	15 %	10 %	10 %	5 %	5 %	0 %	248 183,29
8703 10	C	25 %		20 %	20 %	15 %	15 %	10 %	10 %	5 %	5 %	0 %	0,00
8703 21	C	25 %		20 %	20 %	15 %	15 %	10 %	10 %	5 %	5 %	0 %	36 497,79
8703 90	C	25 %		20 %	20 %	15 %	15 %	10 %	10 %	5 %	5 %	0 %	2 162 863,33
8704 21	C	25 %		20 %	20 %	15 %	15 %	10 %	10 %	5 %	5 %	0 %	396 497,43
8704 22	C	25 %		20 %	20 %	15 %	15 %	10 %	10 %	5 %	5 %	0 %	43 985,74
8704 31	C	25 %		20 %	20 %	15 %	15 %	10 %	10 %	5 %	5 %	0 %	7 110,94
8704 90	C	25 %		20 %	20 %	15 %	15 %	10 %	10 %	5 %	5 %	0 %	517 733,07
8705 10	C	25 %		20 %	20 %	15 %	15 %	10 %	10 %	5 %	5 %	0 %	0,00
8705 20	C	25 %		20 %	20 %	15 %	15 %	10 %	10 %	5 %	5 %	0 %	0,00

			Förberedande period	Tullsänkning (%)									
Komorerna – Färdiga varor				20 %		40 %		60 %		80 %		100 %	Värde i USD
HS-nr	Kat. i CET	CET-sats	2008–2013	Tull 2014	Tull 2015	Tull 2016	Tull 2017	Tull 2018	Tull 2019	Tull 2020	Tull 2021	Tull 2022	Genomsnittlig import 2004–2006
8705 30	C	25 %		20 %	20 %	15 %	15 %	10 %	10 %	5 %	5 %	0 %	118 901,23
8705 40	C	25 %		20 %	20 %	15 %	15 %	10 %	10 %	5 %	5 %	0 %	0,00
8705 90	C	25 %		20 %	20 %	15 %	15 %	10 %	10 %	5 %	5 %	0 %	41 270,04
8711 10	C	25 %		20 %	20 %	15 %	15 %	10 %	10 %	5 %	5 %	0 %	24 400,14
8711 20	C	25 %		20 %	20 %	15 %	15 %	10 %	10 %	5 %	5 %	0 %	22 891,59
8711 30	C	25 %		20 %	20 %	15 %	15 %	10 %	10 %	5 %	5 %	0 %	5 186,78
8711 40	C	25 %		20 %	20 %	15 %	15 %	10 %	10 %	5 %	5 %	0 %	1 013,46
8711 50	C	25 %		20 %	20 %	15 %	15 %	10 %	10 %	5 %	5 %	0 %	0,00
8711 90	C	25 %		20 %	20 %	15 %	15 %	10 %	10 %	5 %	5 %	0 %	1 919,46
8712 00	C	25 %		20 %	20 %	15 %	15 %	10 %	10 %	5 %	5 %	0 %	1 586,09
8713 10	C	25 %		20 %	20 %	15 %	15 %	10 %	10 %	5 %	5 %	0 %	9,86
8713 90	C	25 %		20 %	20 %	15 %	15 %	10 %	10 %	5 %	5 %	0 %	1 564,80
8715 00	C	25 %		20 %	20 %	15 %	15 %	10 %	10 %	5 %	5 %	0 %	408,14
8716 10	C	25 %		20 %	20 %	15 %	15 %	10 %	10 %	5 %	5 %	0 %	0,00
8716 20	C	25 %		20 %	20 %	15 %	15 %	10 %	10 %	5 %	5 %	0 %	0,00
8716 31	C	25 %		20 %	20 %	15 %	15 %	10 %	10 %	5 %	5 %	0 %	0,00
8716 39	C	25 %		20 %	20 %	15 %	15 %	10 %	10 %	5 %	5 %	0 %	0,00
8716 40	C	25 %		20 %	20 %	15 %	15 %	10 %	10 %	5 %	5 %	0 %	12 885,00
8716 80	C	25 %		20 %	20 %	15 %	15 %	10 %	10 %	5 %	5 %	0 %	17 676,50
8801 00	C	25 %		20 %	20 %	15 %	15 %	10 %	10 %	5 %	5 %	0 %	0,00
8802 20	C	25 %		20 %	20 %	15 %	15 %	10 %	10 %	5 %	5 %	0 %	0,00
8903 10	C	25 %		20 %	20 %	15 %	15 %	10 %	10 %	5 %	5 %	0 %	0,00
8903 91	C	25 %		20 %	20 %	15 %	15 %	10 %	10 %	5 %	5 %	0 %	0,00
8903 92	C	25 %		20 %	20 %	15 %	15 %	10 %	10 %	5 %	5 %	0 %	1 143 709,98
8903 99	C	25 %		20 %	20 %	15 %	15 %	10 %	10 %	5 %	5 %	0 %	110,33
8907 10	C	25 %		20 %	20 %	15 %	15 %	10 %	10 %	5 %	5 %	0 %	0,00
9004 10	C	25 %		20 %	20 %	15 %	15 %	10 %	10 %	5 %	5 %	0 %	0,00
9004 90	C	25 %		20 %	20 %	15 %	15 %	10 %	10 %	5 %	5 %	0 %	0,00
9005 10	C	25 %		20 %	20 %	15 %	15 %	10 %	10 %	5 %	5 %	0 %	0,00
9006 10	C	25 %		20 %	20 %	15 %	15 %	10 %	10 %	5 %	5 %	0 %	0,00
9006 30	C	25 %		20 %	20 %	15 %	15 %	10 %	10 %	5 %	5 %	0 %	0,00
9006 40	C	25 %		20 %	20 %	15 %	15 %	10 %	10 %	5 %	5 %	0 %	0,00

			Förberedande period	Tullsänkning (%)									
Komorerna – Färdiga varor				20 %		40 %		60 %		80 %		100 %	Värde i USD
HS-nr	Kat. i CET	CET-sats	2008–2013	Tull 2014	Tull 2015	Tull 2016	Tull 2017	Tull 2018	Tull 2019	Tull 2020	Tull 2021	Tull 2022	Genomsnittlig import 2004–2006
9006 51	C	25 %		20 %	20 %	15 %	15 %	10 %	10 %	5 %	5 %	0 %	0,00
9006 52	C	25 %		20 %	20 %	15 %	15 %	10 %	10 %	5 %	5 %	0 %	0,00
9006 53	C	25 %		20 %	20 %	15 %	15 %	10 %	10 %	5 %	5 %	0 %	180,00
9006 59	C	25 %		20 %	20 %	15 %	15 %	10 %	10 %	5 %	5 %	0 %	32,74
9006 62	C	25 %		20 %	20 %	15 %	15 %	10 %	10 %	5 %	5 %	0 %	4,88
9007 11	C	25 %		20 %	20 %	15 %	15 %	10 %	10 %	5 %	5 %	0 %	0,00
9008 10	C	25 %		20 %	20 %	15 %	15 %	10 %	10 %	5 %	5 %	0 %	0,00
9021 10	C	25 %		20 %	20 %	15 %	15 %	10 %	10 %	5 %	5 %	0 %	1 287,01
9021 21	C	25 %		20 %	20 %	15 %	15 %	10 %	10 %	5 %	5 %	0 %	0,00
9021 29	C	25 %		20 %	20 %	15 %	15 %	10 %	10 %	5 %	5 %	0 %	0,00
9021 31	C	25 %		20 %	20 %	15 %	15 %	10 %	10 %	5 %	5 %	0 %	0,00
9021 39	C	25 %		20 %	20 %	15 %	15 %	10 %	10 %	5 %	5 %	0 %	0,00
9021 40	C	25 %		20 %	20 %	15 %	15 %	10 %	10 %	5 %	5 %	0 %	0,00
9021 50	C	25 %		20 %	20 %	15 %	15 %	10 %	10 %	5 %	5 %	0 %	0,00
9021 90	C	25 %		20 %	20 %	15 %	15 %	10 %	10 %	5 %	5 %	0 %	0,00
9101 11	C	25 %		20 %	20 %	15 %	15 %	10 %	10 %	5 %	5 %	0 %	0,00
9101 19	C	25 %		20 %	20 %	15 %	15 %	10 %	10 %	5 %	5 %	0 %	0,00
9101 21	C	25 %		20 %	20 %	15 %	15 %	10 %	10 %	5 %	5 %	0 %	0,00
9101 29	C	25 %		20 %	20 %	15 %	15 %	10 %	10 %	5 %	5 %	0 %	0,00
9101 91	C	25 %		20 %	20 %	15 %	15 %	10 %	10 %	5 %	5 %	0 %	0,00
9101 99	C	25 %		20 %	20 %	15 %	15 %	10 %	10 %	5 %	5 %	0 %	0,00
9102 11	C	25 %		20 %	20 %	15 %	15 %	10 %	10 %	5 %	5 %	0 %	15 671,86
9102 12	C	25 %		20 %	20 %	15 %	15 %	10 %	10 %	5 %	5 %	0 %	0,00
9102 19	C	25 %		20 %	20 %	15 %	15 %	10 %	10 %	5 %	5 %	0 %	0,00
9102 21	C	25 %		20 %	20 %	15 %	15 %	10 %	10 %	5 %	5 %	0 %	0,00
9102 29	C	25 %		20 %	20 %	15 %	15 %	10 %	10 %	5 %	5 %	0 %	0,00
9102 91	C	25 %		20 %	20 %	15 %	15 %	10 %	10 %	5 %	5 %	0 %	0,00
9102 99	C	25 %		20 %	20 %	15 %	15 %	10 %	10 %	5 %	5 %	0 %	912,49
9103 10	C	25 %		20 %	20 %	15 %	15 %	10 %	10 %	5 %	5 %	0 %	0,00
9103 90	C	25 %		20 %	20 %	15 %	15 %	10 %	10 %	5 %	5 %	0 %	0,00
9105 11	C	25 %		20 %	20 %	15 %	15 %	10 %	10 %	5 %	5 %	0 %	0,00
9105 19	C	25 %		20 %	20 %	15 %	15 %	10 %	10 %	5 %	5 %	0 %	2,59

			Förberedande period	Tullsänkning (%)									
Komorerna – Färdiga varor				20 %		40 %		60 %		80 %		100 %	Värde i USD
HS-nr	Kat. i CET	CET-sats	2008–2013	Tull 2014	Tull 2015	Tull 2016	Tull 2017	Tull 2018	Tull 2019	Tull 2020	Tull 2021	Tull 2022	Genomsnittlig import 2004–2006
9105 21	C	25 %		20 %	20 %	15 %	15 %	10 %	10 %	5 %	5 %	0 %	0,00
9105 29	C	25 %		20 %	20 %	15 %	15 %	10 %	10 %	5 %	5 %	0 %	0,00
9105 91	C	25 %		20 %	20 %	15 %	15 %	10 %	10 %	5 %	5 %	0 %	0,00
9105 99	C	25 %		20 %	20 %	15 %	15 %	10 %	10 %	5 %	5 %	0 %	0,00
9113 10	C	25 %		20 %	20 %	15 %	15 %	10 %	10 %	5 %	5 %	0 %	0,00
9113 20	C	25 %		20 %	20 %	15 %	15 %	10 %	10 %	5 %	5 %	0 %	0,00
9113 90	C	25 %		20 %	20 %	15 %	15 %	10 %	10 %	5 %	5 %	0 %	0,00
9201 10	C	25 %		20 %	20 %	15 %	15 %	10 %	10 %	5 %	5 %	0 %	1 033,37
9201 20	C	25 %		20 %	20 %	15 %	15 %	10 %	10 %	5 %	5 %	0 %	0,00
9201 90	C	25 %		20 %	20 %	15 %	15 %	10 %	10 %	5 %	5 %	0 %	0,00
9202 10	C	25 %		20 %	20 %	15 %	15 %	10 %	10 %	5 %	5 %	0 %	1 633,72
9202 90	C	25 %		20 %	20 %	15 %	15 %	10 %	10 %	5 %	5 %	0 %	764,33
9203 00	C	25 %		20 %	20 %	15 %	15 %	10 %	10 %	5 %	5 %	0 %	1 630,75
9205 10	C	25 %		20 %	20 %	15 %	15 %	10 %	10 %	5 %	5 %	0 %	0,00
9205 90	C	25 %		20 %	20 %	15 %	15 %	10 %	10 %	5 %	5 %	0 %	206,22
9206 00	C	25 %		20 %	20 %	15 %	15 %	10 %	10 %	5 %	5 %	0 %	6 809,31
9207 10	C	25 %		20 %	20 %	15 %	15 %	10 %	10 %	5 %	5 %	0 %	2 890,40
9207 90	C	25 %		20 %	20 %	15 %	15 %	10 %	10 %	5 %	5 %	0 %	6 998,55
9208 10	C	25 %		20 %	20 %	15 %	15 %	10 %	10 %	5 %	5 %	0 %	0,00
9208 90	C	25 %		20 %	20 %	15 %	15 %	10 %	10 %	5 %	5 %	0 %	492,58
9302 00	C	25 %		20 %	20 %	15 %	15 %	10 %	10 %	5 %	5 %	0 %	0,00
9303 10	C	25 %		20 %	20 %	15 %	15 %	10 %	10 %	5 %	5 %	0 %	0,00
9303 20	C	25 %		20 %	20 %	15 %	15 %	10 %	10 %	5 %	5 %	0 %	0,00
9303 30	C	25 %		20 %	20 %	15 %	15 %	10 %	10 %	5 %	5 %	0 %	0,00
9303 90	C	25 %		20 %	20 %	15 %	15 %	10 %	10 %	5 %	5 %	0 %	0,00
9304 00	C	25 %		20 %	20 %	15 %	15 %	10 %	10 %	5 %	5 %	0 %	0,00
9305 10	C	25 %		20 %	20 %	15 %	15 %	10 %	10 %	5 %	5 %	0 %	0,00
9305 91	C	25 %		20 %	20 %	15 %	15 %	10 %	10 %	5 %	5 %	0 %	0,00
9305 99	C	25 %		20 %	20 %	15 %	15 %	10 %	10 %	5 %	5 %	0 %	0,00
9306 30	C	25 %		20 %	20 %	15 %	15 %	10 %	10 %	5 %	5 %	0 %	0,00
9306 90	C	25 %		20 %	20 %	15 %	15 %	10 %	10 %	5 %	5 %	0 %	0,00
9307 00	C	25 %		20 %	20 %	15 %	15 %	10 %	10 %	5 %	5 %	0 %	0,00

			Förbere- dande period	Tullsänkning (%)									
Komorerna – Färdiga varor				20 %		40 %		60 %		80 %		100 %	Värde i USD
HS-nr	Kat. i CET	CET-sats	2008– 2013	Tull 2014	Tull 2015	Tull 2016	Tull 2017	Tull 2018	Tull 2019	Tull 2020	Tull 2021	Tull 2022	Genomsnittlig import 2004–2006
9401 30	C	25 %		20 %	20 %	15 %	15 %	10 %	10 %	5 %	5 %	0 %	19,00
9401 40	C	25 %		20 %	20 %	15 %	15 %	10 %	10 %	5 %	5 %	0 %	8,25
9401 50		25 %		20 %	20 %	15 %	15 %	10 %	10 %	5 %	5 %	0 %	33,05
9401 51	C	25 %		20 %	20 %	15 %	15 %	10 %	10 %	5 %	5 %	0 %	0,00
9401 59	C	25 %		20 %	20 %	15 %	15 %	10 %	10 %	5 %	5 %	0 %	0,00
9401 61	C	25 %		20 %	20 %	15 %	15 %	10 %	10 %	5 %	5 %	0 %	10 300,74
9401 69	C	25 %		20 %	20 %	15 %	15 %	10 %	10 %	5 %	5 %	0 %	945,89
9401 71	C	25 %		20 %	20 %	15 %	15 %	10 %	10 %	5 %	5 %	0 %	3 068,42
9401 79	C	25 %		20 %	20 %	15 %	15 %	10 %	10 %	5 %	5 %	0 %	2 802,44
9401 80	C	25 %		20 %	20 %	15 %	15 %	10 %	10 %	5 %	5 %	0 %	29 101,95
9403 10	C	25 %		20 %	20 %	15 %	15 %	10 %	10 %	5 %	5 %	0 %	8 444,03
9403 20	C	25 %		20 %	20 %	15 %	15 %	10 %	10 %	5 %	5 %	0 %	19 499,65
9403 30	C	25 %		20 %	20 %	15 %	15 %	10 %	10 %	5 %	5 %	0 %	35 259,53
9403 40	C	25 %		20 %	20 %	15 %	15 %	10 %	10 %	5 %	5 %	0 %	488,28
9403 50	C	25 %		20 %	20 %	15 %	15 %	10 %	10 %	5 %	5 %	0 %	47 051,02
9403 60	C	25 %		20 %	20 %	15 %	15 %	10 %	10 %	5 %	5 %	0 %	283 155,33
9403 70	C	25 %		20 %	20 %	15 %	15 %	10 %	10 %	5 %	5 %	0 %	3 651,34
9403 80		25 %		20 %	20 %	15 %	15 %	10 %	10 %	5 %	5 %	0 %	4 987,63
9403 81	C	25 %		20 %	20 %	15 %	15 %	10 %	10 %	5 %	5 %	0 %	0,00
9403 89	C	25 %		20 %	20 %	15 %	15 %	10 %	10 %	5 %	5 %	0 %	0,00
9403 90	C	25 %		20 %	20 %	15 %	15 %	10 %	10 %	5 %	5 %	0 %	3 942,54
9404 10	C	25 %		20 %	20 %	15 %	15 %	10 %	10 %	5 %	5 %	0 %	6 150,28
9404 21	C	25 %		20 %	20 %	15 %	15 %	10 %	10 %	5 %	5 %	0 %	11 392,36
9404 29	C	25 %		20 %	20 %	15 %	15 %	10 %	10 %	5 %	5 %	0 %	18 966,59
9404 30	C	25 %		20 %	20 %	15 %	15 %	10 %	10 %	5 %	5 %	0 %	53,95
9404 90	C	25 %		20 %	20 %	15 %	15 %	10 %	10 %	5 %	5 %	0 %	28 735,82
9405 10	C	25 %		20 %	20 %	15 %	15 %	10 %	10 %	5 %	5 %	0 %	368,93
9405 20	C	25 %		20 %	20 %	15 %	15 %	10 %	10 %	5 %	5 %	0 %	2 378,23
9405 30	C	25 %		20 %	20 %	15 %	15 %	10 %	10 %	5 %	5 %	0 %	0,00
9405 40	C	25 %		20 %	20 %	15 %	15 %	10 %	10 %	5 %	5 %	0 %	103,16
9405 60	C	25 %		20 %	20 %	15 %	15 %	10 %	10 %	5 %	5 %	0 %	0,00
9406 00	C	25 %		20 %	20 %	15 %	15 %	10 %	10 %	5 %	5 %	0 %	0,00

			Förberedande period	Tullsänkning (%)									
Komorerna – Färdiga varor				20 %		40 %		60 %		80 %		100 %	Värde i USD
HS-nr	Kat. i CET	CET-sats	2008–2013	Tull 2014	Tull 2015	Tull 2016	Tull 2017	Tull 2018	Tull 2019	Tull 2020	Tull 2021	Tull 2022	Genomsnittlig import 2004–2006
9501 00	C	25 %		20 %	20 %	15 %	15 %	10 %	10 %	5 %	5 %	0 %	207,10
9502 10	C	25 %		20 %	20 %	15 %	15 %	10 %	10 %	5 %	5 %	0 %	2,00
9503 00	C	25 %		20 %	20 %	15 %	15 %	10 %	10 %	5 %	5 %	0 %	0,00
9503 30	C	25 %		20 %	20 %	15 %	15 %	10 %	10 %	5 %	5 %	0 %	192,76
9503 50	C	25 %		20 %	20 %	15 %	15 %	10 %	10 %	5 %	5 %	0 %	24,81
9503 70	C	25 %		20 %	20 %	15 %	15 %	10 %	10 %	5 %	5 %	0 %	1 129,18
9503 80	C	25 %		20 %	20 %	15 %	15 %	10 %	10 %	5 %	5 %	0 %	14,33
9503 90	C	25 %		20 %	20 %	15 %	15 %	10 %	10 %	5 %	5 %	0 %	3 490,88
9504 10	C	25 %		20 %	20 %	15 %	15 %	10 %	10 %	5 %	5 %	0 %	0,00
9504 20	C	25 %		20 %	20 %	15 %	15 %	10 %	10 %	5 %	5 %	0 %	0,00
9504 30	C	25 %		20 %	20 %	15 %	15 %	10 %	10 %	5 %	5 %	0 %	0,00
9504 40	C	25 %		20 %	20 %	15 %	15 %	10 %	10 %	5 %	5 %	0 %	3 651,48
9504 90	C	25 %		20 %	20 %	15 %	15 %	10 %	10 %	5 %	5 %	0 %	0,00
9505 10	C	25 %		20 %	20 %	15 %	15 %	10 %	10 %	5 %	5 %	0 %	8,00
9505 90	C	25 %		20 %	20 %	15 %	15 %	10 %	10 %	5 %	5 %	0 %	470,39
9506 11	C	25 %		20 %	20 %	15 %	15 %	10 %	10 %	5 %	5 %	0 %	0,00
9506 12	C	25 %		20 %	20 %	15 %	15 %	10 %	10 %	5 %	5 %	0 %	0,00
9506 19	C	25 %		20 %	20 %	15 %	15 %	10 %	10 %	5 %	5 %	0 %	0,00
9506 21	C	25 %		20 %	20 %	15 %	15 %	10 %	10 %	5 %	5 %	0 %	126,91
9506 29	C	25 %		20 %	20 %	15 %	15 %	10 %	10 %	5 %	5 %	0 %	702,19
9506 31	C	25 %		20 %	20 %	15 %	15 %	10 %	10 %	5 %	5 %	0 %	0,00
9506 32	C	25 %		20 %	20 %	15 %	15 %	10 %	10 %	5 %	5 %	0 %	12,19
9506 39	C	25 %		20 %	20 %	15 %	15 %	10 %	10 %	5 %	5 %	0 %	0,00
9506 40	C	25 %		20 %	20 %	15 %	15 %	10 %	10 %	5 %	5 %	0 %	0,00
9506 51	C	25 %		20 %	20 %	15 %	15 %	10 %	10 %	5 %	5 %	0 %	0,00
9506 59	C	25 %		20 %	20 %	15 %	15 %	10 %	10 %	5 %	5 %	0 %	0,00
9506 61	C	25 %		20 %	20 %	15 %	15 %	10 %	10 %	5 %	5 %	0 %	14,67
9506 62	C	25 %		20 %	20 %	15 %	15 %	10 %	10 %	5 %	5 %	0 %	2 577,66
9506 69	C	25 %		20 %	20 %	15 %	15 %	10 %	10 %	5 %	5 %	0 %	4,00
9506 70	C	25 %		20 %	20 %	15 %	15 %	10 %	10 %	5 %	5 %	0 %	4,40
9506 91	C	25 %		20 %	20 %	15 %	15 %	10 %	10 %	5 %	5 %	0 %	0,00
9506 99	C	25 %		20 %	20 %	15 %	15 %	10 %	10 %	5 %	5 %	0 %	6 456,50

			Förberedande period	Tullsänkning (%)									
Komorerna – Färdiga varor				20 %		40 %		60 %		80 %		100 %	Värde i USD
HS-nr	Kat. i CET	CET-sats	2008–2013	Tull 2014	Tull 2015	Tull 2016	Tull 2017	Tull 2018	Tull 2019	Tull 2020	Tull 2021	Tull 2022	Genomsnittlig import 2004–2006
9507 10	C	25 %		20 %	20 %	15 %	15 %	10 %	10 %	5 %	5 %	0 %	1 512,00
9507 20	C	25 %		20 %	20 %	15 %	15 %	10 %	10 %	5 %	5 %	0 %	4 228,23
9507 30	C	25 %		20 %	20 %	15 %	15 %	10 %	10 %	5 %	5 %	0 %	0,00
9507 90	C	25 %		20 %	20 %	15 %	15 %	10 %	10 %	5 %	5 %	0 %	6 873,00
9601 10	C	25 %		20 %	20 %	15 %	15 %	10 %	10 %	5 %	5 %	0 %	0,00
9601 90	C	25 %		20 %	20 %	15 %	15 %	10 %	10 %	5 %	5 %	0 %	0,00
9603 21	C	25 %		20 %	20 %	15 %	15 %	10 %	10 %	5 %	5 %	0 %	1 627,37
9603 29	C	25 %		20 %	20 %	15 %	15 %	10 %	10 %	5 %	5 %	0 %	0,00
9603 30	C	25 %		20 %	20 %	15 %	15 %	10 %	10 %	5 %	5 %	0 %	2 813,34
9605 00	C	25 %		20 %	20 %	15 %	15 %	10 %	10 %	5 %	5 %	0 %	0,00
9608 10	C	25 %		20 %	20 %	15 %	15 %	10 %	10 %	5 %	5 %	0 %	11 392,08
9608 20	C	25 %		20 %	20 %	15 %	15 %	10 %	10 %	5 %	5 %	0 %	8 647,76
9608 31	C	25 %		20 %	20 %	15 %	15 %	10 %	10 %	5 %	5 %	0 %	106,69
9608 39	C	25 %		20 %	20 %	15 %	15 %	10 %	10 %	5 %	5 %	0 %	2 057,62
9608 40	C	25 %		20 %	20 %	15 %	15 %	10 %	10 %	5 %	5 %	0 %	0,00
9608 50	C	25 %		20 %	20 %	15 %	15 %	10 %	10 %	5 %	5 %	0 %	0,33
9609 10	C	25 %		20 %	20 %	15 %	15 %	10 %	10 %	5 %	5 %	0 %	291,41
9609 20	C	25 %		20 %	20 %	15 %	15 %	10 %	10 %	5 %	5 %	0 %	0,00
9609 90	C	25 %		20 %	20 %	15 %	15 %	10 %	10 %	5 %	5 %	0 %	8 297,19
9610 00	C	25 %		20 %	20 %	15 %	15 %	10 %	10 %	5 %	5 %	0 %	4 632,62
9613 10	C	25 %		20 %	20 %	15 %	15 %	10 %	10 %	5 %	5 %	0 %	0,00
9613 20	C	25 %		20 %	20 %	15 %	15 %	10 %	10 %	5 %	5 %	0 %	0,33
9613 80	C	25 %		20 %	20 %	15 %	15 %	10 %	10 %	5 %	5 %	0 %	0,00
9615 11	C	25 %		20 %	20 %	15 %	15 %	10 %	10 %	5 %	5 %	0 %	412,45
9615 19	C	25 %		20 %	20 %	15 %	15 %	10 %	10 %	5 %	5 %	0 %	5 423,68
9615 90	C	25 %		20 %	20 %	15 %	15 %	10 %	10 %	5 %	5 %	0 %	3 856,73
9616 10	C	25 %		20 %	20 %	15 %	15 %	10 %	10 %	5 %	5 %	0 %	0,00
9616 20	C	25 %		20 %	20 %	15 %	15 %	10 %	10 %	5 %	5 %	0 %	166,30
9617 00	C	25 %		20 %	20 %	15 %	15 %	10 %	10 %	5 %	5 %	0 %	164,24
9701 10	C	25 %		20 %	20 %	15 %	15 %	10 %	10 %	5 %	5 %	0 %	12,33
9701 90	C	25 %		20 %	20 %	15 %	15 %	10 %	10 %	5 %	5 %	0 %	140,54
9702 00	C	25 %		20 %	20 %	15 %	15 %	10 %	10 %	5 %	5 %	0 %	4,00

			Förberedande period	Tullsänkning (%)									
Komorerna – Färdiga varor				20 %		40 %		60 %		80 %		100 %	Värde i USD
HS-nr	Kat. i CET	CET-sats	2008–2013	Tull 2014	Tull 2015	Tull 2016	Tull 2017	Tull 2018	Tull 2019	Tull 2020	Tull 2021	Tull 2022	Genomsnittlig import 2004–2006
9703 00	C	25 %		20 %	20 %	15 %	15 %	10 %	10 %	5 %	5 %	0 %	0,00
9704 00	C	25 %		20 %	20 %	15 %	15 %	10 %	10 %	5 %	5 %	0 %	0,00
9705 00	C	25 %		20 %	20 %	15 %	15 %	10 %	10 %	5 %	5 %	0 %	8,33
9706 00	C	25 %		20 %	20 %	15 %	15 %	10 %	10 %	5 %	5 %	0 %	0,00
												10 848 280,85	
Total import från EU												31 783 748,37	
Total import av färdiga varor												10 848 280,85	
Färdiga varors andel av total import												34,13 %	

MADAGASKAR

Undantagslista

HS 2002	MGN-tullsats 2008	År 2004	År 2005	År 2006	Genomsnittlig import från EU 2004–2006 (USD)	MGN-tullsats 2008 på åttaställig nivå
0201 10	20 %				0	
0201 20	20 %				0	
0201 30	20 %				0	
0202 10	20 %				0	
0202 20	20 %				0	
0202 30	20 %			40	13	
0203 11	20 %				0	
0203 12	20 %				0	
0203 19	20 %				0	
0203 21	20 %				0	
0203 22	20 %				0	
0203 29	20 %				0	
0204 10	20 %				0	
0204 21	20 %				0	
0204 22	20 %				0	
0204 23	20 %				0	
0204 30	20 %				0	
0204 41	20 %				0	
0204 42	20 %				0	
0204 43	20 %				0	

HS 2002	MGN-tullsats 2008	År 2004	År 2005	År 2006	Genomsnittlig import från EU 2004–2006 (USD)	MGN-tullsats 2008 på åttaställig nivå
0204 50	20 %				0	
0205 00	20 %				0	
0206 10	20 %				0	
0206 21	20 %				0	
0206 22	20 %				0	
0206 29	20 %				0	
0206 30	20 %				0	
0206 41	20 %				0	
0206 49	20 %				0	
0206 80	20 %				0	
0206 90	20 %				0	
0207 11	20 %				0	
0207 12	20 %				0	
0207 13	20 %				0	
0207 14	20 %	141		92	78	
0207 24	20 %				0	
0207 25	20 %				0	
0207 26	20 %				0	
0207 27	20 %	194			65	
0207 32	20 %				0	
0207 33	20 %				0	
0207 34	20 %				0	
0207 35	20 %				0	
0207 36	20 %				0	
0208 10	20 %				0	
0208 20	20 %				0	
0209 00	20 %	1 014	1 681	240	978	
0210 11	20 %	28 477	8 921	5 556	14 318	
0210 12	20 %	5 275	1 078	1 452	2 602	
0210 19	20 %	2 143	3 055	140	1 779	
0210 20	20 %	1 174			391	
0210 91	20 %				0	
0210 92	20 %				0	
0210 93	20 %				0	
0210 99	20 %				0	
0302 23	20 %				0	

HS 2002	MGN-tullsats 2008	År 2004	År 2005	År 2006	Genomsnittlig import från EU 2004–2006 (USD)	MGN-tullsats 2008 på åttaställig nivå
0302 29	20 %				0	
0302 31	20 %				0	
0302 32	20 %				0	
0302 33	20 %				0	
0302 34	20 %				0	
0302 35	20 %				0	
0302 36	20 %				0	
0302 39	20 %				0	
0302 61	20 %				0	
0302 69	20 %				0	
0303 33	20 %				0	
0303 39	20 %				0	
0303 41	20 %				0	
0303 42	20 %	3 272 425	1 006 779	2 356 121	2 211 775	
0303 43	20 %	14 684 524	7 786 652	17 138 224	13 203 133	
0303 44	20 %				0	
0303 45	20 %				0	
0303 46	20 %				0	
0303 49	20 %	1 601 674	405 890	406 630	804 731	
0303 71	20 %				0	
0303 77	20 %				0	
0303 78	20 %				0	
0303 79	20 %				0	
0304 10	20 %	2 047			682	
0304 20	20 %	1 793	22 440	160	8 131	
0304 90	20 %		98		33	
0305 10	20 %		7 593		2 531	
0305 30	20 %	91	362		151	
0305 59	20 %				0	
0305 69	20 %				0	
0306 11	20 %				0	
0306 13	20 %				0	
0306 14	20 %				0	
0306 19	20 %				0	
0306 21	20 %				0	
0306 23	20 %				0	

HS 2002	MGN-tullsats 2008	År 2004	År 2005	År 2006	Genomsnittlig import från EU 2004–2006 (USD)	MGN-tullsats 2008 på åttaställig nivå
0306 24	20 %				0	
0306 29	20 %				0	
0401 10	20 %	20 211	9 445	547	10 068	
0401 20	20 %	26 053	13 133	8 958	16 048	
0401 30	20 %	20 721	23 401	7 301	17 141	
0402 10	5 % eller 20 %	1 003 317	1 010 435	1 312 467	1 108 740	0402 10 91: 5 %; 0402 10 10, 0402 10 99: 20 %
0402 21	5 % eller 20 %	682 481	445 216	305 201	477 633	0402 21 20: 5 %; 0402 21 10, 0402 21 90: 20 %
0402 91	20 %	52 022	57 219	1 285	36 842	
0402 99	20 %	62 358	46 467	2 088	36 971	
0403 10	20 %	13 237	19 821	15 623	16 227	
0403 90	20 %	13 906	15 502	10 657	13 355	
0404 10	5 % eller 20 %	52 731	108 997	5 012	55 580	0404 10 10: 5 %; 0404 10 90: 20 %
0404 90	20 %				0	
0405 10	20 %	48 131	23 017	27 947	33 032	
0405 20	20 %				0	
0405 90	5 % eller 20 %	206 115	737 908		314 674	0405 90 20, 0405 90 30: 5 %; 0405 90 10, 0405 90 90: 20 %
0406 10	20 %	57 309	66 524	32 219	52 017	
0406 20	20 %	11 493	1 061	4 194	5 583	
0406 30	20 %	48 198	14 754	443 823	168 925	
0406 40	20 %	7 909	3 345	1 825	4 359	
0406 90	20 %	110 458	90 709	71 089	90 752	
0407 00	5 % eller 20 %				0	0407 00 10: 5 %; 0407 00 90: 20 %
0408 11	10 % eller 20 %	30 949	37 441		22 797	0408 11 10: 10 %; 0408 11 90: 20 %
0408 19	20 %				0	
0408 91	20 %				0	
0408 99	20 %				0	
0409 00	20 %	5 830	1 417	990	2 746	
0410 00	20 %				0	
0701 90	20 %	10 401			3 467	
0702 00	20 %	506			169	
0703 10	20 %	57			19	

HS 2002	MGN-tullsats 2008	År 2004	År 2005	År 2006	Genomsnittlig import från EU 2004–2006 (USD)	MGN-tullsats 2008 på åttaställig nivå
0703 20	20 %	12			4	
0703 90	20 %				0	
0704 10	20 %				0	
0704 20	20 %				0	
0704 90	20 %				0	
0705 11	20 %				0	
0705 19	20 %				0	
0705 21	20 %				0	
0705 29	20 %				0	
0706 10	20 %				0	
0706 90	20 %				0	
0707 00	20 %		115	52	56	
0708 10	20 %				0	
0708 20	20 %				0	
0708 90	20 %				0	
0709 10	20 %				0	
0709 20	20 %				0	
0709 30	20 %				0	
0709 40	20 %				0	
0709 60	20 %	12			4	
0709 70	20 %		28		9	
0709 90	20 %	59		46	35	
0710 10	20 %				0	
0710 21	20 %		789	573	454	
0710 22	20 %	940			313	
0710 29	20 %			11	4	
0710 30	20 %	383			128	
0710 40	20 %	869			290	
0710 80	20 %				0	
0710 90	20 %				0	
0711 40	20 %				0	
0711 90	20 %				0	
0712 20	20 %				0	
0712 90	20 %	1 222	1 146		789	
0713 10	20 %	500	88 765	2 608	30 624	
0713 20	20 %	1 272	814	1 779	1 289	

HS 2002	MGN-tullsats 2008	År 2004	År 2005	År 2006	Genomsnittlig import från EU 2004–2006 (USD)	MGN-tullsats 2008 på åttaställig nivå
0713 31	20 %	142		244	129	
0713 32	20 %	257			86	
0713 33	20 %	9 311	56 847	5 821	23 993	
0713 39	20 %	28 757	5 314	437	11 503	
0713 40	20 %	370	209	542	374	
0713 50	20 %				0	
0713 90	20 %	88	317 277	353	105 906	
0801 11	20 %	1 974	2 768	386	1 709	
0805 10	5 %				0	
0805 20	20 %				0	
0805 50	20 %				0	
0805 90	20 %				0	
0808 10	20 %	34 468		22 397	18 955	
0808 20	20 %	3 311		3 224	2 178	
0809 10	20 %				0	
0809 30	20 %				0	
0809 40	20 %				0	
0810 10	20 %				0	
0811 10	20 %	446	25 322		8 589	
0811 90	20 %	10 215	10 311	708	7 078	
0812 90	20 %				0	
0813 10	20 %	2 442	2 181	34	1 552	
0813 20	20 %	10 180	7 959	2 410	6 849	
0813 30	20 %				0	
0813 40	20 %	5 480	3 269		2 916	
0813 50	20 %	3 767	1 073		1 613	
0814 00	20 %				0	
0901 11	20 %	22 964	344		7 770	
0901 12	20 %	21 164			7 055	
0901 21	20 %	43 338	29 525	2 554	25 139	
0901 22	20 %	4 529	3 607		2 712	
0901 90	20 %	7 088	2 658	587	3 444	
0902 10	20 %	1 251	151		468	
0902 20	20 %	2 279	257	197	911	
0905 00	20 %	297 000	23 191	49 125	123 105	
1001 10	0 %		459 299	594 762	351 353	

HS 2002	MGN-tullsats 2008	År 2004	År 2005	År 2006	Genomsnittlig import från EU 2004–2006 (USD)	MGN-tullsats 2008 på åttaställig nivå
1001 90	5 %	7 469 849	1 370 949	1 530	2 947 443	
1005 90	10 %	1 438	1 821		1 086	
1101 00	10 %	2 384 866	3 848 066	2 095 270	2 776 067	
1102 20	10 %	177 385	563	90 594	89 514	
1102 30	10 %			474	158	
1103 11	10 %	13 152	686	343	4 727	
1103 13	10 %	425	406	10 315	3 715	
1103 20	10 %				0	
1104 23	10 %				0	
1105 10	10 %	4 236	311		1 516	
1105 20	10 %	29 680			9 893	
1106 20	10 %				0	
1106 30	10 %	3 391	3 421	526	2 446	
1108 11	10 %				0	
1108 12	10 %	2 574	125		900	
1108 13	10 %	41 600	11 040		17 546	
1108 14	10 %				0	
1109 00	10 %		40		13	
1210 20	10 %	199 254	89 923	144	96 440	
1302 19	10 %				0	
1507 10	5 %	81 886		7 025 316	2 369 067	
1507 90	20 %	494 906	18 268	99 580	204 251	
1508 10	5 %				0	
1508 90	20 %	1 787	1 065	159	1 003	
1512 11	5 %		379	65 348	21 909	
1512 19	20 %	1 722 431	189 076	375	637 294	
1512 21	5 %				0	
1512 29	20 %				0	
1514 11	5 %				0	
1514 19	20 %	357 471	176 748	43 219	192 479	
1514 91	5 %				0	
1514 99	20 %		173 978		57 993	
1515 21	5 %				0	
1515 29	20 %	961			320	
1515 90	20 %	8 891	9 369	6 441	8 233	
1517 10	20 %	28 487	10 763	5 705	14 985	

HS 2002	MGN-tullsats 2008	År 2004	År 2005	År 2006	Genomsnittlig import från EU 2004–2006 (USD)	MGN-tullsats 2008 på åttaställig nivå
1517 90	5 % eller 20 %	52 232	6 298	56 141	38 224	15179020: 5 %; 15179010, 15179090: 20 %
1601 00	20 %	110 417	33 371	17 218	53 668	
1602 10	20 %	840	412		417	
1602 20	20 %	2 738	1 711	765	1 738	
1602 31	20 %	51		15	22	
1602 32	20 %	46 655	35 966	1	27 541	
1602 39	20 %	6 439	4 237	708	3 795	
1602 41	20 %	56 361	9 545	11 776	25 894	
1602 42	20 %	15 253	120	1 270	5 548	
1602 49	20 %	16 713	3 839	760	7 104	
1602 50	20 %	15 962	11 818	339	9 373	
1602 90	20 %	7 189	12 416	312	6 639	
1604 13	20 %	2 659	2 064	427	1 717	
1604 14	20 %	17 381	6 086	671	8 046	
1604 19	20 %	5 141	2 459	1 939	3 180	
1604 20	20 %	3 651	816	1 074	1 847	
1605 10	20 %	2 092	482	59	878	
1605 20	20 %	573	1 800	88	820	
1605 40	20 %	338			113	
1605 90	20 %	364	4 507	517	1 796	
1701 11	5 % eller 20 %	633 742	34 216	1 818 983	828 980	17011110: 5 %; 17011190: 20 %
1701 12	5 % eller 20 %				0	17011210: 5 %; 17011290: 20 %
1701 91	20 %	507	174	52	244	
1701 99	5 % eller 20 %	1 037	529	399	655	17019910: 5 %; 17019990: 20 %
1702 11	10 %			33	11	
1702 19	10 %	638		391	343	
1702 30	5 % eller 10 %	210 689	62 450	48 243	107 127	17023010: 5 %; 17023090: 10 %
1702 40	5 % eller 10 %	791	522	10 283	3 865	17024010: 5 %; 17024090: 10 %
1702 50	5 %	111			37	
1702 60	5 % eller 10 %		402		134	17026010: 5 %; 17026090: 10 %
1702 90	10 %	9 338	16 304	6 643	10 762	
1703 10	10 %				0	

HS 2002	MGN-tullsats 2008	År 2004	År 2005	År 2006	Genomsnittlig import från EU 2004–2006 (USD)	MGN-tullsats 2008 på åttaställig nivå
1703 90	10 %				0	
1704 10	20 %	19 276	39 402	60 090	39 590	
1704 90	20 %	108 422	47 231	108 074	87 909	
1803 10	20 %	20 821	4 299		8 373	
1803 20	20 %	27 440	2 946		10 128	
1804 00	20 %	801		9 317	3 373	
1805 00	20 %	120 171	53 267	11 473	61 637	
1806 10	10 % eller 20 %	14 494	9 586	235 014	86 365	18061010: 10 %; 18061090: 20 %
1806 20	20 %	18 825		91	6 305	
1806 31	20 %	72 375	9 891	1 196	27 821	
1806 32	20 %	50 489	27 433	30 923	36 282	
1806 90	20 %	92 663	49 508	23 281	55 151	
1901 10	5 % eller 20 %	365 534	648 755	176 802	397 030	19011012: 5 %; 19011011, 19011019: 20 %
1901 20	10 % eller 20 %	114 139	268 951		127 697	19012010: 10 %; 19012090: 20 %
1901 90	20 %	91 146	28 670	18 633	46 150	
1902 11	20 %	52 336	14 778	23 395	30 170	
1902 19	20 %	288 192	185 846	307 057	260 365	
1902 20	20 %	4 323	3 357	33 170	13 617	
1902 30	20 %	17 740	2 363	201 185	73 763	
1903 00	20 %	245	168	1 663	692	
1904 10	20 %	63 939	43 653	9 581	39 057	
1904 20	20 %	48	1 763	1 106	972	
1904 30	20 %				0	
1904 90	20 %	17 009	650	6 966	8 208	
1905 10	20 %	3 064	2 732		1 932	
1905 20	20 %	14 617	8 065		7 560	
1905 31	20 %				0	
1905 32	20 %	19 012	3 118	116 735	46 288	
1905 40	20 %	36 615	16 899	2 679	18 731	
1905 90	20 %	236 299	238 404	87 824	187 509	
2001 10	20 %	15 806	6 771	1 001	7 859	
2001 90	20 %				0	
2002 10	20 %	37 699	4 416	1 458	14 525	
2002 90	20 %	55 723	114 501	350	56 858	

HS 2002	MGN-tullsats 2008	År 2004	År 2005	År 2006	Genomsnittlig import från EU 2004–2006 (USD)	MGN-tullsats 2008 på åttaställig nivå
2004 10	20 %	8 641		15 153	7 932	
2004 90	20 %	42	70	1 056	389	
2005 10	20 %	15 964	8 937	391	8 431	
2005 20	20 %	75 489	70 135	2 012	49 212	
2005 40	20 %	11 638	8 787	2 169	7 531	
2005 51	20 %	4 650	9 435	2 373	5 486	
2005 59	20 %	8 455	7 628	806	5 630	
2005 60	20 %	1 836	3 522	83	1 814	
2005 80	20 %	43 460	8 509	15 400	22 457	
2005 90	20 %	41 825	22 088	7 930	23 948	
2006 00	20 %	472	762	1	412	
2007 10	20 %	38 528	56 113	4 794	33 145	
2007 91	20 %	2 492	88	5 517	2 699	
2007 99	20 %	100 425	77 757	45 326	74 503	
2008 11	20 %	1 521	2 009	78	1 203	
2008 19	20 %	7 864	4 831	2 504	5 066	
2008 20	20 %	372	566	256	398	
2008 30	20 %	2 018			673	
2008 40	20 %	6 811	4 037	2 922	4 590	
2008 50	20 %	6 967	1 546	208	2 907	
2008 70	20 %	7 260	2 449	1 992	3 900	
2008 80	20 %	1 424			475	
2008 91	20 %	4 108	7 502		3 870	
2008 92	20 %	5 704	3 158	766	3 209	
2008 99	20 %	9 326	1 909	1 215	4 150	
2009 11	20 %	207	162 815		54 341	
2009 12	20 %				0	
2009 19	20 %	182 597	17 827	20 125	73 516	
2009 21	20 %				0	
2009 29	20 %	2 906	2 686	217	1 936	
2009 31	20 %				0	
2009 39	20 %	3 145	19 750	242	7 712	
2009 41	20 %				0	
2009 49	20 %	812	2 234	4 507	2 518	
2009 50	20 %	5 957	9 366	1 647	5 657	
2009 61	20 %	12 123			4 041	

HS 2002	MGN-tullsats 2008	År 2004	År 2005	År 2006	Genomsnittlig import från EU 2004–2006 (USD)	MGN-tullsats 2008 på åttaställig nivå
2009 69	20 %				0	
2009 71	20 %				0	
2009 79	20 %	15 839	33 544	4 612	17 998	
2009 80	20 %	6 733	8 237	12 000	8 990	
2009 90	20 %	33 311	7 561	3 416	14 763	
2101 11	20 %	14 037	5 106	7 229	8 791	
2101 12	20 %	2 219	5 814	2 444	3 492	
2101 20	20 %	12 442	6 030	326	6 266	
2102 30	20 %	172 327	75 772	77 867	108 655	
2103 10	20 %	647		2 541	1 063	
2103 20	20 %	196 690	192 924	17 205	135 606	
2103 30	20 %	39 513	25 378	15 827	26 906	
2103 90	20 %	116 969	38 316	45 595	66 960	
2104 10	20 %	290 020	267 022	95 821	217 621	
2104 20	20 %	28 410	23 281	4 884	18 859	
2105 00	20 %	66 492		8 452	24 981	
2106 90	20 %	883 962	1 208 355	200 592	764 303	
2201 10	20 %	21 307	25 395	16 238	20 980	
2201 90	20 %	3 338	5 840	646	3 274	
2202 10	20 %	58 732	48 413	26 672	44 606	
2202 90	20 %	14 239	9 694		7 978	
2203 00	20 %	49 346	3 885	6 614	19 948	
2204 10	20 %	378 781	77 017	17 757	157 852	
2204 21	20 %	320 813	245 943	78 349	215 035	
2204 29	20 %	180 406	223 464	56 481	153 450	
2204 30	20 %	25 484			8 495	
2205 10	20 %	29 591	12 802	11 977	18 123	
2205 90	20 %	13 748	13 445	1 454	9 549	
2206 00	20 %	3 227	1 551	273	1 684	
2207 20	20 %	24 383		5 621	10 001	
2208 20	20 %	9 969	6 834	3 418	6 740	
2208 30	20 %	793 206	253 843	53 149	366 733	
2208 40	20 %	6 968	2 971	74 079	28 006	
2208 50	20 %	18 202	14 450	4 995	12 549	
2208 60	20 %	9 476	1 729	392	3 865	
2208 70	20 %	40 307	17 520	539	19 455	

HS 2002	MGN-tullsats 2008	År 2004	År 2005	År 2006	Genomsnittlig import från EU 2004–2006 (USD)	MGN-tullsats 2008 på åttaställig nivå
2208 90	20 %	23 892	3 856	10 459	12 736	
2209 00	20 %	46 905	8 603	2 202	19 237	
2309 90	20 %	5 076 476	4 547 120	11 170 174	6 931 257	
2401 10	10 %	71 480	41 381	33 663	48 841	
2401 20	10 %	135 866	114 819	158 287	136 324	
2401 30	10 %					
2402 10	20 %	11 856	9 432	11 460	10 916	
2402 20	20 %	186 602	118 141	11 729	105 491	
2402 90	20 %	3 228		3 266	2 165	
2403 10	20 %	420	1 755	70	748	
2403 91	20 %				0	
2403 99	20 %				0	
2511 10	5 %				0	
2526 20	5 %				0	
2710 11	TPP1				0	
2710 19	TPP2				0	
2710 91	TPP3				0	
2710 99	TPP4		112	53	55	
3208 90	20 %	470 658	478 847	620 953	523 486	
3209 10	20 %	70 249	29 691	51 859	50 600	
3209 90	20 %	279 421	320 574	225 964	275 320	
3210 00	5 % eller 20 %	267 355	92 049	36 461	131 955	3210 00 10: 5 %; 3210 00 90: 20 %
3212 90	10 %	98 879	106 852	40 280	82 004	
3301 12	10 %	247		1 150	466	
3301 13	10 %	15 753	2 646	2 547	6 982	
3301 14	10 %				0	
3301 19	10 %	317		3 174	1 163	
3301 21	10 %				0	
3302 10	5 %	1 773 765	1 095 217	531 411	1 133 464	
3302 90	10 %	1 851 544	230 891	1 025 239	1 035 891	
3303 00	20 %	265 832	263 266	145 927	225 008	
3304 10	20 %	35 394	8 391	15 536	19 774	
3304 30	20 %	11 387	3 264	11 144	8 598	
3304 99	20 %	313 951	158 025	184 746	218 908	
3305 10	20 %	265 359	85 838	90 251	147 149	

HS 2002	MGN-tullsats 2008	År 2004	År 2005	År 2006	Genomsnittlig import från EU 2004–2006 (USD)	MGN-tullsats 2008 på åttaställig nivå
3305 90	20 %	395 664	166 854	175 309	245 942	
3306 90	20 %	7 267	11 171	4 098	7 512	
3401 11	20 %	94 854	77 699	86 171	86 241	
3401 19	20 %	6 921	34 380	458 814	166 705	
3401 20	20 %	55 412	86 966	180 370	107 582	
3401 30	20 %				0	
3402 11	5 % eller 10 % eller 20 %				0	3402 11 10: 5 %; 3402 11 20: 10 %; 3402 11 90: 20 %
3402 12	5 % eller 10 % eller 20 %	35 978	12 254	7 963	18 732	3402 12 10: 5 %; 3402 12 20: 10 %; 3402 12 90: 20 %
3402 13	5 % eller 20 %	47 024	33 247	52 536	44 269	34021310, 3402 13 20: 5 %; 3402 13 90: 20 %
3402 19	5 % eller 20 %	88 862	196 877	113 921	133 220	34021910, 340219 20: 5 %; 34021990: 20 %
3402 20	20 %	195 983	271 509	222 682	230 058	
3402 90	5 % eller 20 %	352 113	226 811	306 935	295 286	3402 90 10: 5 %; 3402 90 90: 20 %
3406 00	20 %	53 329	222 688	1 743	92 587	
3505 10	5 %	87 720	27 685	56 790	57 398	
3506 10	10 % eller 20 %	154 640	166 801	74 215	131 885	3506 10 10: 10 %; 3506 10 90: 20 %
3506 91	10 %	122 126	95 163	85 653	100 981	
3506 99	10 eller 20 %	212 624	90 775	133 897	145 765	3506 99 10: 10 %; 3506 99 90: 20 %
3605 00	20 %	0	0		0	
3606 10	20 %		560	455	338	
3808 10	0 %				0	
3917 21	20 %	27 614	28 964	235 102	97 226	
3917 22	20 %	15 132	91 788	10	35 643	
3917 23	20 %	57 992	271 265	103 493	144 250	
3917 29	20 %	50 426	286 851	90 098	142 458	
3917 31	20 %	83 096	77 782	7 805	56 228	
3917 32	20 %	16 960	43 091	17 498	25 850	
3917 33	20 %	9 595	22 375	2 221	11 397	
3917 39	20 %	169 920	143 933	175 174	163 009	
3917 40	20 %	858 223	458 216	136 392	484 277	
3918 10	20 %	54 446	42 502	8 995	35 314	

HS 2002	MGN-tullsats 2008	År 2004	År 2005	År 2006	Genomsnittlig import från EU 2004–2006 (USD)	MGN-tullsats 2008 på åttaställig nivå
3918 90	20 %	33 538	16 679	15 394	21 870	
3919 90	5 % eller 20 %	126 832	219 094	154 882	166 936	39199021: 5 %; 39199010: 20 %
3920 10	10 %	273 705	653 918	257 608	395 077	
3920 20	10 %	302 770	302 345	49 229	218 115	
3920 30	20 %	7 353	6 514	9 120	7 662	
3920 43	10 %	1 018 067	602 148	311 393	643 869	
3920 49	10 %				0	
3920 51	20 %	33 926	36 534		23 487	
3920 59	20 %		5 036		1 679	
3920 61	20 %	312	364		225	
3920 62	10 %	91 113	89 555	316	60 328	
3920 63	20 %	5 005			1 668	
3920 69	10 %	19 248	14 772	1 813	11 944	
3920 71	20 %				0	
3920 72	20 %				0	
3920 73	20 %	1 025		119	381	
3920 79	20 %	22 836	13 632	1 731	12 733	
3920 91	20 %			267	89	
3920 92	20 %	3 038	4 953		2 664	
3920 93	20 %				0	
3920 94	20 %				0	
3920 99	20 %	216 951	94 209	31 736	114 299	
3923 10	10 %	376 242	225 982	93 489	231 904	
3923 21	20 %	66 705	54 146	185 343	102 065	
3923 29	20 %	1 276 520	343 356	931 301	850 392	
3923 30	5 % eller 10 %	3 420 557	4 528 281	615 687	2 854 842	3923 30 10: 5 %; 3923 30 90: 10 %
3923 40	20 %	67 608	5 063	5 914	26 195	
3923 90	20 %	83 009	197 320	90 200	123 510	
3924 10	20 %	393 031	680 845	83 608	385 828	
3924 90	20 %	104 405	53 687	59 837	72 643	
4202 11	20 %	566	580	5 237	2 128	
4202 12	20 %	30 142	11 296	62 425	34 621	
4202 19	20 %	26 860	17 352	10 287	18 166	
4202 21	20 %	9 378	8 646	36 802	18 275	
4202 22	20 %	3 175	12 228	65 938	27 114	

HS 2002	MGN-tullsats 2008	År 2004	År 2005	År 2006	Genomsnittlig import från EU 2004–2006 (USD)	MGN-tullsats 2008 på åttaställig nivå
4202 31	20 %	805	1 213	4 432	2 150	
4202 32	20 %	809	2 331	4 526	2 555	
4202 91	20 %	4 407	7 488	4 756	5 550	
4203 30	20 %	7 449	3 156	1 802	4 136	
4203 40	20 %	4 772	13 651	266	6 230	
4418 20	20 %	228 095	218 719	5 423	150 746	
4418 30	20 %	161 878	35 124	28 626	75 209	
4601 99	20 %	5 456	0	2 099	2 518	
4802 56	5 %				0	
4813 20	10 %	882 933		265	294 400	
4818 10	20 %	46 786	34 872	83 382	55 013	
4818 20	20 %	143 600	195 857	177 771	172 409	
4818 40	20 %	204 589	35 914	32 852	91 119	
4819 10	20 %	166 370	46 954	40 479	84 601	
4819 20	10 %	392 275	145 536	198 192	245 334	
4820 20	10 %	403 176	146 018	145 802	231 666	
4823 90	10 % eller 20 %	646 078	363 046	131 578	380 234	4923 90 20, 4923 90 30: 10 %; 4923 90 10, 4923 90 90: 20 %
4907 00	20 %	9 614 069	3 844 476	3 863 299	5 773 948	
5205 42	5 %	4 552	90 526	32 669	42 583	
5208 11	20 %	181 532		1 944	61 158	
5208 12	20 %		8 540		2 847	
5208 13	20 %				0	
5208 19	20 %	11 149	12 434	19 038	14 207	
5208 21	20 %	63 135	2 708		21 948	
5208 22	20 %	5 669	4 428	629	3 575	
5208 23	20 %			551	184	
5208 29	20 %	44 297	32 266	98 386	58 317	
5208 31	20 %	308 611	21 849	13 862	114 774	
5208 32	20 %	52 271	122 896	221 047	132 071	
5208 33	20 %	17 876	5 726	2 355	8 652	
5208 39	20 %	148 541	439 936	339 419	309 299	
5208 41	20 %	3 558	3 942		2 500	
5208 42	20 %	17 127	13 834	7 958	12 973	
5208 43	20 %		49 499	138	16 546	

HS 2002	MGN-tullsats 2008	År 2004	År 2005	År 2006	Genomsnittlig import från EU 2004–2006 (USD)	MGN-tullsats 2008 på åttaställig nivå
5208 49	20 %	787 861	466 073	166 243	473 393	
5208 51	20 %	193 843	50 760	18 144	87 582	
5208 52	20 %	78 119	71 309	32 789	60 739	
5208 53	20 %	5 411	313		1 908	
5208 59	20 %	110 129	206 840	221 819	179 596	
5209 11	20 %	1 402	3 383	1 401	2 062	
5209 12	20 %	6 274			2 091	
5209 19	20 %	4 913			1 638	
5209 21	20 %	4	4 913	207	1 708	
5209 22	20 %			8 971	2 990	
5209 29	20 %	56 055	80 011	18 388	51 485	
5209 31	20 %	9 193	6 110	990	5 431	
5209 32	20 %	499 110	552 895	247 621	433 209	
5209 39	20 %	84 023	39 648	63 717	62 463	
5209 41	20 %		903		301	
5209 42	20 %	111 455	421 429	425 922	319 602	
5209 43	20 %		645		215	
5209 49	20 %	212 976	15 913	1 788	76 892	
5209 51	20 %	13 114	91	774	4 660	
5209 52	20 %	6 534	22 703	5 752	11 663	
5209 59	20 %	54 037	4 946	73 560	44 181	
5401 10	5 % eller 20 %	120 927	64 242	170 995	118 721	5401 10 10: 5 %; 5401 10 20: 20 %
5401 20	5 % eller 20 %	2 027	8 388	5 953	5 456	5401 20 10: 5 %; 5401 20 20: 20 %
5406 10	20 %	1 438	18 052	2 113	7 201	
5511 10	20 %	9 984	23 576	16 855	16 805	
5601 10	20 %	59 680	47 490	2 194	36 455	
5601 21	20 %	177	9 110	3 840	4 376	
5601 22	20 %	4 722	18 159	10 949	11 277	
5601 29	20 %	28 271	21 588	16 796	22 218	
6301 20	20 %	79	22 166		7 415	
6301 30	20 %	76		448	175	
6301 40	20 %		30	34 152	11 394	
6307 10	20 %	5 941	6 204	7 318	6 488	
6404 20	20 %	178	9 340	236	3 252	
6405 10	20 %	20 786	9 285	21 276	17 116	

HS 2002	MGN-tullsats 2008	År 2004	År 2005	År 2006	Genomsnittlig import från EU 2004–2006 (USD)	MGN-tullsats 2008 på åttaställig nivå
7210 41	20 %				0	
7314 12	10 %			6 580	2 193	
7314 13	10 %	3 881			1 294	
7314 14	10 %	12 578	16 684	2 122	10 461	
7314 19	10 %	85 081	158 311		81 131	
7314 20	10 %	59 322		3 813	21 045	
7314 31	10 %	16 335	7 268	2 470	8 691	
7314 39	10 %	6 428	5 014	2 898	4 780	
7314 41	10 %		17 201		5 734	
7314 42	10 %	11 162	10 254		7 139	
7314 49	10 %	43 101	71 308	27 231	47 214	
7314 50	10 %	19 226	18 115	13 230	16 857	
7317 00	10 %	28 741	66 761	126 783	74 095	
7606 11	20 %	29 631	4 342	12 334	15 436	
7606 12	20 %	22 775	1 619	24 193	16 196	
7606 91	20 %	2 887	20	1 728	1 545	
7606 92	20 %	7 926	1 871	12 580	7 459	
7610 10	10 %	567 335	1 040 227	63 177	556 913	
7610 90	10 %	423 098	258 651	64 579	248 776	
7616 99	10 %	160 463	116 323	76 285	117 690	
7905 00	10 %	2 423	671	235	1 110	
8506 10	20 %	42 086	7 477		16 521	
8506 30	20 %				0	
8506 40	20 %	63	55	15	45	
8506 50	20 %	3 045	4 673	3 029	3 582	
8506 60	20 %				0	
8506 80	20 %	55 059	34 010	31 811	40 293	
8507 10	20 %	97 019	365 749	150 220	204 329	
9403 30	20 %	152 986	279 032	376 224	269 414	
9403 40	20 %	11 388	22 988	16 962	17 113	
9403 50	20 %	71 392	57 160	36 759	55 104	
9403 60	20 %	119 504	171 521	167 120	152 715	
9403 80	20 %	217 614	97 029	95 003	136 548	
9613 10	20 %	919	31 746	22 518	18 395	
9613 20	20 %	173	406	1 502	694	

HS 2002	MGN-tullsats 2008	År 2004	År 2005	År 2006	Genomsnittlig import från EU 2004–2006 (USD)	MGN-tullsats 2008 på åttaställig nivå
9613 80	20 %	2 367	1 614	30 012	11 331	
Total undantagen import		84 402 752	54 474 267	65 361 578	68 079 532	
Total import från EU		434 488 934	371 054 155	258 927 032	354 823 374	
Undantagna varors andel av total import		19,43 %	14,68 %	25,24 %	19,19 %	

TPP (skatt på petroleumprodukter)		TPP	UQN (enhetsmått)
TPP ¹ (2710 11)	2710 11 11	105*	kg
	2710 11 12	390*	kg
	2710 11 13	390*	kg
	2710 11 14	157*	kg
	2710 11 15	37*	kg
	2710 11 19	37*	kg
TPP ² (2710 19)	2710 19 21	10*	kg
	2710 19 22	37*	kg
	2710 19 23	10*	kg
	2710 19 29	37*	kg
	2710 19 31	120*	kg
	2710 19 32	20*	kg
	2710 19 33	20 %	kg
	2710 19 34	5 %	kg
	2710 19 39	20 %	kg
TPP ³ (2710 91)	2710 91 00	5 %	kg
TPP ⁴ (2710 99)	2710 99 00	5 %	kg

* = Ariary / liter

MADAGASKAR

Råvaror och kapitalvaror

HS 2002	Kat. i CET	CET-sats	MGN-tullsats 2008	Förberedande period	Tullsats 2013	Värde i USD
				2008–2012		Genomsnittlig import 2004–2006
0101 10	4	0 %	5 %		0 %	
0101 90	1 (4)	0 %	20 %		0 %	
0102 10	1 (4)	0 %	20 %		0 %	
0102 90	1 (4)	0 %	20 %		0 %	
0103 10	1 (4)	0 %	5 %		0 %	
0103 91	1	0 %	20 %		0 %	
0103 92	1	0 %	20 %		0 %	

HS 2002	Kat. i CET	CET-sats	MGN-tullsats 2008	Förberedande period	Tullsats 2013	Värde i USD
				2008–2012		Genomsnittlig import 2004–2006
0104 10	1	0 %	20 %		0 %	
0104 20	1	0 %	20 %		0 %	
0105 11	1	0 %	20 %		0 %	55 289
0105 12	1	0 %	20 %		0 %	
0105 19	1	0 %	20 %		0 %	4 112
0105 94	1	0 %	20 %		0 %	
0105 99	1	0 %	20 %		0 %	
0106 11	1	0 %	20 %		0 %	
0106 12	1	0 %	20 %		0 %	
0106 19	1	0 %	20 %		0 %	298
0106 20	1	0 %	20 %		0 %	
0106 31	1	0 %	20 %		0 %	
0106 32	1	0 %	20 %		0 %	
0106 39	1	0 %	20 %		0 %	
0106 90	1	0 %	20 %		0 %	
0208 30	1	0 %	20 %		0 %	
0208 40	1	0 %	20 %		0 %	
0208 50	1	0 %	20 %		0 %	
0208 90	1	0 %	20 %		0 %	
0301 91	1	0 %	20 %		0 %	
0301 92	1	0 %	20 %		0 %	
0301 93	1	0 %	20 %		0 %	
0301 94	1	0 %	20 %		0 %	
0301 95	1	0 %	20 %		0 %	
0301 99	1	0 %	20 %		0 %	
0302 11	1	0 %	20 %		0 %	218
0302 12	1	0 %	20 %		0 %	60
0302 19	1	0 %	20 %		0 %	
0302 21	1	0 %	20 %		0 %	
0302 22	1	0 %	20 %		0 %	
0302 40	1	0 %	20 %		0 %	
0302 50	1	0 %	20 %		0 %	24
0302 62	1	0 %	20 %		0 %	
0302 63	1	0 %	20 %		0 %	
0302 64	1	0 %	20 %		0 %	

HS 2002	Kat. i CET	CET-sats	MGN-tullsats 2008	Förberedande period	Tullsats 2013	Värde i USD
				2008–2012		Genomsnittlig import 2004–2006
0302 65	1	0 %	20 %		0 %	
0302 66	1	0 %	20 %		0 %	
0302 67	1	0 %	20 %		0 %	
0302 68	1	0 %	20 %		0 %	
0302 70	1	0 %	20 %		0 %	2 661
0303 11	1	0 %	20 %		0 %	
0303 19	1	0 %	20 %		0 %	29
0303 21	1	0 %	20 %		0 %	
0303 22	1	0 %	20 %		0 %	
0303 29	1	0 %	20 %		0 %	
0303 31	1	0 %	20 %		0 %	
0303 32	1	0 %	20 %		0 %	
0303 50	1	0 %	20 %		0 %	
0303 51	1	0 %	20 %		0 %	
0303 52	1	0 %	20 %		0 %	
0303 61	1	0 %	20 %		0 %	
0303 62	1	0 %	20 %		0 %	
0303 72	1	0 %	20 %		0 %	
0303 73	1	0 %	20 %		0 %	
0303 74	1	0 %	20 %		0 %	
0303 75	1	0 %	20 %		0 %	
0303 76	1	0 %	20 %		0 %	
0303 80	1	0 %	20 %		0 %	51
0304 11	1	0 %	20 %		0 %	
0304 12	1	0 %	20 %		0 %	
0304 19	1	0 %	20 %		0 %	
0304 21	1	0 %	20 %		0 %	
0304 22	1	0 %	20 %		0 %	
0304 29	1	0 %	20 %		0 %	
0304 91	1	0 %	20 %		0 %	
0304 92	1	0 %	20 %		0 %	
0304 99	1	0 %	20 %		0 %	
0306 12	1	0 %	20 %		0 %	
0307 10	1	0 %	20 %		0 %	1 035
0307 21	1	0 %	20 %		0 %	309

HS 2002	Kat. i CET	CET-sats	MGN-tullsats 2008	Förberedande period	Tullsats 2013	Värde i USD
				2008–2012		Genomsnittlig import 2004–2006
0307 31	1	0 %	20 %		0 %	334
0307 41	1	0 %	20 %		0 %	
0307 51	1	0 %	20 %		0 %	
0307 59	1	0 %	20 %		0 %	
0307 60	1	0 %	20 %		0 %	1 050
0307 91	1	0 %	20 %		0 %	
0502 10	1	0 %	5 %		0 %	165
0502 90	1	0 %	5 %		0 %	
0503 00	1	0 %	5 %		0 %	
0504 00	1	0 %	20 %		0 %	8 998
0505 10	1	0 %	5 %		0 %	141 237
0505 90	1	0 %	5 %		0 %	3 873
0506 10	1	0 %	5 %		0 %	
0506 90	1	0 %	5 %		0 %	
0507 10	1	0 %	5 %		0 %	
0507 90	1	0 %	5 %		0 %	
0508 00	1	0 %	5 %		0 %	115 707
0509 00	1	0 %	5 %		0 %	1 826
0510 00	1	0 %	5 %		0 %	109
0511 10	1	0 %	5 %		0 %	6 103
0511 91	1	0 %	5 %		0 %	53 114
0511 99	1	0 %	5 %		0 %	56 398
0601 10	1	0 %	5 %		0 %	
0601 20	1	0 %	5 %		0 %	5 891
0602 10	1	0 %	5 %		0 %	
0602 20	1	0 %	5 %		0 %	
0602 30	1	0 %	5 %		0 %	
0602 40	1	0 %	5 %		0 %	
0602 90	1	0 %	5 %		0 %	8 954
0603 11	1	0 %	20 %		0 %	
0604 91	3	0 %	10 %		0 %	
0701 10	1	0 %	20 %		0 %	1 260
0709 51	1	0 %	20 %		0 %	
0709 52	1	0 %	20 %		0 %	
0709 59	1	0 %	20 %		0 %	

HS 2002	Kat. i CET	CET-sats	MGN-tullsats 2008	Förberedande period	Tullsats 2013	Värde i USD
				2008–2012		Genomsnittlig import 2004–2006
0714 20	1	0 %	20 %		0 %	
0714 90	1	0 %	20 %		0 %	
0801 19	1	0 %	5 %		0 %	780
0801 21	1	0 %	20 %		0 %	
0801 22	1	0 %	20 %		0 %	
0801 31	1	0 %	20 %		0 %	
0801 32	1	0 %	20 %		0 %	
0802 11	1	0 %	20 %		0 %	
0802 12	1	0 %	20 %		0 %	8 449
0802 21	1	0 %	20 %		0 %	
0802 22	1	0 %	20 %		0 %	1 626
0802 31	1	0 %	20 %		0 %	9
0802 32	1	0 %	20 %		0 %	31
0802 40	1	0 %	20 %		0 %	134
0802 50	1	0 %	20 %		0 %	2 558
0802 60	1	0 %	20 %		0 %	
0802 90	1	0 %	20 %		0 %	1 237
0803 00	1	0 %	20 %		0 %	
0804 10	1	0 %	20 %		0 %	1 746
0804 20	1	0 %	20 %		0 %	930
0804 30	1	0 %	20 %		0 %	
0804 40	1	0 %	20 %		0 %	
0804 50	1	0 %	20 %		0 %	
0805 40	1	0 %	20 %		0 %	
0806 10	1	0 %	20 %		0 %	
0806 20	1	0 %	20 %		0 %	12 529
0807 11	1	0 %	20 %		0 %	
0807 19	1	0 %	20 %		0 %	
0807 20	1	0 %	20 %		0 %	178
0809 20	1	0 %	20 %		0 %	0
0810 20	1	0 %	20 %		0 %	0
0810 30	1	0 %	20 %		0 %	0
0810 40	1	0 %	20 %		0 %	0
0810 50	1	0 %	20 %		0 %	0
0810 60	1	0 %	20 %		0 %	0

HS 2002	Kat. i CET	CET-sats	MGN-tullsats 2008	Förberedande period	Tullsats 2013	Värde i USD
				2008–2012		Genomsnittlig import 2004–2006
0810 90	1	0 %	20 %		0 %	0
0811 20	1	0 %	20 %		0 %	0
0812 10	1	0 %	20 %		0 %	0
0902 30	1	0 %	20 %		0 %	11 667
0902 40	1	0 %	20 %		0 %	2 235
0903 00	1	0 %	20 %		0 %	168
0904 11	1	0 %	20 %		0 %	186
0904 12	1	0 %	20 %		0 %	777
0904 20	1	0 %	20 %		0 %	352
0906 10	1	0 %	20 %		0 %	0
0906 11	1	0 %	20 %		0 %	0
0906 19	1	0 %	20 %		0 %	0
0906 20	1	0 %	20 %		0 %	48
0907 00	1	0 %	20 %		0 %	4
0908 10	1	0 %	20 %		0 %	118
0908 20	1	0 %	20 %		0 %	0
0908 30	1	0 %	20 %		0 %	0
0909 10	1	0 %	20 %		0 %	40
0909 20	1	0 %	20 %		0 %	34
0909 30	1	0 %	20 %		0 %	91
0909 40	1	0 %	20 %		0 %	0
0909 50	1	0 %	20 %		0 %	17
0910 10	1	0 %	20 %		0 %	64
0910 20	1	0 %	20 %		0 %	111
0910 30	1	0 %	20 %		0 %	0
0910 40	1	0 %	20 %		0 %	199
0910 50	1	0 %	20 %		0 %	76
0910 91	1	0 %	20 %		0 %	1 018
0910 99	1	0 %	20 %		0 %	1 499
1002 00	1	0 %	5 %		0 %	0
1003 00	1	0 %	5 %		0 %	0
1004 00	1	0 %	5 %		0 %	0
1005 10	1	0 %	10 %		0 %	232
1006 10	1	0 %	0 %		0 %	0
1006 20	1	0 %	0 %		0 %	0

HS 2002	Kat. i CET	CET-sats	MGN-tullsats 2008	Förberedande period	Tullsats 2013	Värde i USD
				2008–2012		Genomsnittlig import 2004–2006
1006 40	1	0 %	0 %		0 %	0
1007 00	1	0 %	0 %		0 %	0
1008 10	1	0 %	10 %		0 %	0
1008 20	1	0 %	10 %		0 %	0
1008 30	1	0 %	10 %		0 %	0
1008 90	1	0 %	10 %		0 %	1 049
1202 10	1	0 %	10 %		0 %	0
1202 20	1	0 %	10 %		0 %	0
1203 00	1	0 %	10 %		0 %	0
1204 00	1	0 %	10 %		0 %	0
1205 10	1	0 %	10 %		0 %	0
1205 90	1	0 %	10 %		0 %	0
1206 00	1	0 %	10 %		0 %	8
1207 10	1	0 %	10 %		0 %	0
1207 20	1	0 %	10 %		0 %	9
1207 40	1	0 %	10 %		0 %	222
1207 50	1	0 %	10 %		0 %	20
1207 60	1	0 %	10 %		0 %	0
1207 91	1	0 %	10 %		0 %	0
1207 99	1	0 %	10 %		0 %	25
1209 21	1	0 %	0 %		0 %	0
1209 22	1	0 %	0 %		0 %	0
1209 23	1	0 %	0 %		0 %	0
1209 24	1	0 %	0 %		0 %	0
1209 25	1	0 %	0 %		0 %	0
1209 29	1	0 %	0 %		0 %	1 989
1209 30	1	0 %	0 %		0 %	1 174
1209 91	1	0 %	0 %		0 %	61 406
1209 99	1	0 %	0 %		0 %	33 733
1210 10	1	0 %	10 %		0 %	1 812
1211 10	1	0 %	10 %		0 %	23
1211 20	1	0 %	10 %		0 %	0
1211 30	1	0 %	10 %		0 %	0
1211 40	1	0 %	10 %		0 %	0
1211 90	1	0 %	10 %		0 %	22 938

HS 2002	Kat. i CET	CET-sats	MGN-tullsats 2008	Förberedande period	Tullsats 2013	Värde i USD
				2008–2012		Genomsnittlig import 2004–2006
1212 10	1	0 %	10 %		0 %	0
1212 20	1	0 %	10 %		0 %	0
1212 91	1	0 %	10 %		0 %	0
1212 99	1	0 %	10 %		0 %	0
1213 00	1	0 %	10 %		0 %	0
1214 10	1	0 %	10 %		0 %	0
1214 90	1	0 %	10 %		0 %	0
1301 10	1	0 %	5 %		0 %	76
1301 20	1	0 %	5 %		0 %	0
1301 90	1	0 %	5 %		0 %	291
1302 11	1	0 %	10 %		0 %	0
1302 12	1	0 %	10 %		0 %	0
1302 13	2	0 %	5 %		0 %	47 310
1302 20	2	0 %	10 %		0 %	1 588
1302 31	2	0 %	10 %		0 %	4 814
1302 32	2	0 %	10 %		0 %	670
1302 39	2	0 %	10 %		0 %	3 379
1401 10	1	0 %	5 %		0 %	571
1401 20	1	0 %	5 %		0 %	1 558
1401 90	1	0 %	5 %		0 %	625
1402 00	1	0 %	5 %		0 %	1
1403 00	1	0 %	5 %		0 %	0
1404 20	1	0 %	5 %		0 %	0
1404 90	1	0 %	5 %		0 %	3 325
1522 00	1	0 %	10 %		0 %	29
1801 00	1	0 %	5 %		0 %	0
1802 00	1	0 %	5 %		0 %	0
2302 10	1	0 %	5 %		0 %	0
2302 30	1	0 %	5 %		0 %	0
2302 40	1	0 %	5 %		0 %	0
2302 50	1	0 %	5 %		0 %	0
2303 10	1	0 %	5 %		0 %	0
2303 20	1	0 %	5 %		0 %	0
2303 30	1	0 %	5 %		0 %	0
2304 00	1	0 %	5 %		0 %	4 454

HS 2002	Kat. i CET	CET-sats	MGN-tullsats 2008	Förberedande period	Tullsats 2013	Värde i USD
				2008–2012		Genomsnittlig import 2004–2006
2305 00	1	0 %	5 %		0 %	0
2309 10	1	0 %	20 %		0 %	70 184
2501 00	1	0 %	5 %		0 %	11 613
2503 00	1	0 %	5 %		0 %	5 852
2504 10	1	0 %	5 %		0 %	0
2504 90	1	0 %	5 %		0 %	0
2505 10	1	0 %	5 %		0 %	4 493
2505 90	1	0 %	5 %		0 %	4 921
2506 10	1	0 %	5 %		0 %	0
2506 20	1	0 %	5 %		0 %	0
2506 29	1	0 %	5 %		0 %	352
2507 00	1	0 %	5 %		0 %	2 875
2508 10	1	0 %	5 %		0 %	13 084
2508 20	1	0 %	5 %		0 %	0
2508 30	1	0 %	5 %		0 %	231
2508 40	1	0 %	5 %		0 %	1 321
2508 50	1	0 %	5 %		0 %	0
2508 60	1	0 %	5 %		0 %	0
2508 70	1	0 %	5 %		0 %	0
2509 00	1	0 %	5 %		0 %	3 839
2510 10	1	0 %	5 %		0 %	0
2510 20	1	0 %	5 %		0 %	0
2511 20	1	0 %	5 %		0 %	216
2512 00	1	0 %	5 %		0 %	45 834
2513 10	1	0 %	5 %		0 %	0
2513 11	1	0 %	5 %		0 %	2 126
2513 19	1	0 %	5 %		0 %	6 285
2513 20	1	0 %	5 %		0 %	9 998
2514 00	1	0 %	5 %		0 %	0
2515 11	1	0 %	5 %		0 %	0
2515 12	1	0 %	5 %		0 %	1 177
2515 20	1	0 %	5 %		0 %	0
2516 11	1	0 %	5 %		0 %	0
2516 12	1	0 %	5 %		0 %	0
2516 20	1	0 %	5 %		0 %	0

HS 2002	Kat. i CET	CET-sats	MGN-tullsats 2008	Förberedande period	Tullsats 2013	Värde i USD
				2008–2012		Genomsnittlig import 2004–2006
2516 22	1	0 %	5 %		0 %	0
2516 90	1	0 %	5 %		0 %	0
2517 10	1	0 %	5 %		0 %	1 586
2517 20	1	0 %	5 %		0 %	0
2517 30	1	0 %	5 %		0 %	0
2517 41	1	0 %	5 %		0 %	0
2517 49	1	0 %	5 %		0 %	671
2518 10	1	0 %	5 %		0 %	0
2518 20	1	0 %	10 %		0 %	0
2518 30	1	0 %	10 %		0 %	0
2519 10	1	0 %	5 %		0 %	0
2519 90	1	0 %	5 %		0 %	309
2520 10	1	0 %	5 %		0 %	297
2520 20	1	0 %	10 %		0 %	29 020
2521 00	1	0 %	10 %		0 %	0
2524 00	1	0 %	10 %		0 %	0
2525 10	1	0 %	5 %		0 %	0
2525 20	1	0 %	5 %		0 %	0
2526 10	1	0 %	5 %		0 %	4
2528 10	1	0 %	5 %		0 %	0
2528 90	1	0 %	5 %		0 %	7
2529 10	1	0 %	5 %		0 %	0
2529 21	1	0 %	5 %		0 %	0
2529 22	1	0 %	5 %		0 %	0
2529 30	1	0 %	5 %		0 %	0
2530 10	1	0 %	5 %		0 %	253
2530 20	1	0 %	5 %		0 %	7
2530 90	1	0 %	5 %		0 %	1 977
2601 11	1	0 %	5 %		0 %	0
2601 12	1	0 %	5 %		0 %	0
2601 20	1	0 %	5 %		0 %	0
2602 00	1	0 %	5 %		0 %	0
2603 00	1	0 %	5 %		0 %	0
2604 00	1	0 %	5 %		0 %	0
2605 00	1	0 %	5 %		0 %	0

HS 2002	Kat. i CET	CET-sats	MGN-tullsats 2008	Förberedande period	Tullsats 2013	Värde i USD
				2008–2012		Genomsnittlig import 2004–2006
2606 00	1	0 %	5 %		0 %	336
2607 00	1	0 %	5 %		0 %	0
2608 00	1	0 %	5 %		0 %	0
2609 00	1	0 %	5 %		0 %	0
2610 00	1	0 %	5 %		0 %	0
2611 00	1	0 %	5 %		0 %	0
2612 10	1	0 %	5 %		0 %	0
2612 20	1	0 %	5 %		0 %	0
2613 10	1	0 %	5 %		0 %	0
2613 90	1	0 %	5 %		0 %	0
2614 00	1	0 %	5 %		0 %	12
2615 10	1	0 %	5 %		0 %	0
2615 90	1	0 %	5 %		0 %	0
2616 10	1	0 %	5 %		0 %	0
2616 90	1	0 %	5 %		0 %	0
2617 10	1	0 %	5 %		0 %	0
2617 90	1	0 %	5 %		0 %	0
2618 00	1	0 %	5 %		0 %	0
2619 00	1	0 %	5 %		0 %	0
2620 11	1	0 %	5 %		0 %	0
2620 19	1	0 %	5 %		0 %	0
2620 21	1	0 %	5 %		0 %	0
2620 29	1	0 %	5 %		0 %	0
2620 30	1	0 %	5 %		0 %	0
2620 40	1	0 %	5 %		0 %	0
2620 60	1	0 %	5 %		0 %	0
2620 91	1	0 %	5 %		0 %	0
2620 99	1	0 %	5 %		0 %	0
2621 10	1	0 %	5 %		0 %	0
2621 90	1	0 %	5 %		0 %	165
2701 11	1	0 %	5 %		0 %	0
2701 12	1	0 %	5 %		0 %	0
2701 19	1	0 %	5 %		0 %	455
2702 10	1	0 %	5 %		0 %	0
2702 20	1	0 %	5 %		0 %	92

HS 2002	Kat. i CET	CET-sats	MGN-tullsats 2008	Förberedande period	Tullsats 2013	Värde i USD
				2008–2012		Genomsnittlig import 2004–2006
2703 00	1	0 %	5 %		0 %	104
2709 00	1	0 %	5 %		0 %	0
2711 11	1	0 %	12 ar/kg		0 %	0
2711 12	1	0 %	12 ariary/ kg		0 %	0
2711 13	1	0 %	15 ariary/ kg		0 %	28 666
2711 14	1	0 %	12 aviary/ kg		0 %	212
2711 19	1	0 %	12 aviary/ kg		0 %	0
2711 21	1	0 %	12 ariary/ kg		0 %	176
2713 11	1	0 %	10 %		0 %	0
2713 12	1	0 %	10 %		0 %	0
2714 10	1	0 %	5 %		0 %	461
2714 90	1	0 %	5 %		0 %	0
3101 00	1	0 %	0 %		0 %	13 322
3825 30	1	0 %	10 %		0 %	0
3825 61	1	0 %	10 %		0 %	0
3825 69	1	0 %	10 %		0 %	0
4001 10	1	0 %	5 %		0 %	20
4002 11	1	0 %	5 %		0 %	11 494
4010 11	4	0 %	10 %		0 %	1 434
4010 12	4	0 %	10 %		0 %	36 777
4010 13	4	0 %	10 %		0 %	838
4010 19	4	0 %	10 %		0 %	130 149
4010 31	4	0 %	10 %		0 %	58 315
4010 32	4	0 %	10 %		0 %	6 687
4010 33	4	0 %	10 %		0 %	603
4010 34	4	0 %	10 %		0 %	2 138
4010 35	4	0 %	10 %		0 %	11 673
4010 36	4	0 %	10 %		0 %	509
4010 39	4	0 %	10 %		0 %	140 738
4101 90	2	0 %	5 %		0 %	0
4401 10	1	0 %	20 %		0 %	0
4401 22	1	0 %	20 %		0 %	23
4401 30	1	0 %	20 %		0 %	5 439
4402 90	1	0 %	20 %		0 %	0
4403 10	1	0 %	5 %		0 %	0

HS 2002	Kat. i CET	CET-sats	MGN-tullsats 2008	Förberedande period	Tullsats 2013	Värde i USD
				2008–2012		Genomsnittlig import 2004–2006
4403 20	1	0 %	5 %		0 %	0
4403 41	1	0 %	5 %		0 %	0
4403 49	1	0 %	5 %		0 %	0
4403 91	1	0 %	5 %		0 %	0
4403 92	1	0 %	5 %		0 %	0
4403 99	1	0 %	5 %		0 %	0
4405 00	1	0 %	5 %		0 %	0
4406 90	1	0 %	10 %		0 %	0
4501 10	1	0 %	5 %		0 %	0
4707 90	1	0 %	5 %		0 %	17
4801 00	1	0 %	5 %		0 %	726 240
5001 00	1	0 %	5 %		0 %	0
5002 00	1	0 %	5 %		0 %	86
5003 10	1	0 %	5 %		0 %	0
5003 90	1	0 %	5 %		0 %	0
5101 19	1	0 %	5 %		0 %	421
5101 21	1	0 %	5 %		0 %	0
5101 29	1	0 %	5 %		0 %	18
5101 30	1	0 %	5 %		0 %	0
5102 11	1	0 %	5 %		0 %	33 569
5102 19	1	0 %	5 %		0 %	0
5102 20	1	0 %	5 %		0 %	0
5103 10	1	0 %	5 %		0 %	0
5103 20	1	0 %	5 %		0 %	65
5103 30	1	0 %	5 %		0 %	0
5104 00	1	0 %	5 %		0 %	432
5105 10	1	0 %	5 %		0 %	0
5105 31	1	0 %	5 %		0 %	0
5201 00	1	0 %	5 %		0 %	18 531
5202 10	1	0 %	5 %		0 %	0
5202 99	1	0 %	5 %		0 %	9 828
5301 10	1	0 %	5 %		0 %	272
5301 30	1	0 %	5 %		0 %	0
5302 10	2	0 %	5 %		0 %	0
5303 10	1	0 %	5 %		0 %	0

HS 2002	Kat. i CET	CET-sats	MGN-tullsats 2008	Förberedande period	Tullsats 2013	Värde i USD
				2008–2012		Genomsnittlig import 2004–2006
5305 00	1	0 %	5 %		0 %	0
5909 00	4	0 %	10 %		0 %	5 317
5910 00	4	0 %	10 %		0 %	101 349
5911 10	4	0 %	10 %		0 %	40 565
5911 20	4	0 %	10 %		0 %	3 454
5911 31	4	0 %	10 %		0 %	9 000
5911 32	4	0 %	10 %		0 %	15 273
5911 40	4	0 %	10 %		0 %	88
6309 00	1	0 %	20 %		0 %	1 541 755
6310 10	1	0 %	20 %		0 %	107 068
6310 90	1	0 %	20 %		0 %	20 635
6401 10	1	0 %	20 %		0 %	2 721
7031 20	1	0 %	20 %		0 %	0
7101 10	1	0 %	20 %		0 %	0
7101 21	1	0 %	20 %		0 %	0
7101 22	1	0 %	20 %		0 %	27
7102 10	1	0 %	20 %		0 %	0
7102 21	1	0 %	20 %		0 %	0
7102 29	1	0 %	20 %		0 %	0
7105 10	1	0 %	20 %		0 %	0
7105 90	1	0 %	20 %		0 %	25
7112 91	1	0 %	20 %		0 %	0
7112 99	1	0 %	20 %		0 %	0
7115 10	4	0 %	20 %		0 %	0
7115 90	4	0 %	20 %		0 %	372
7204 21	1	0 %	5 %		0 %	0
7204 29	1	0 %	5 %		0 %	186
7204 30	1	0 %	5 %		0 %	22
7204 41	1	0 %	5 %		0 %	0
7204 49	1	0 %	5 %		0 %	131
7204 50	1	0 %			0 %	0
7207 12	1	0 %	10 %		0 %	0
7309 00	4	0 %	10 %		0 %	336 232
7310 10	4	0 %	10 %		0 %	127 837
7316 00	4	0 %	20 %		0 %	10 460

HS 2002	Kat. i CET	CET-sats	MGN-tullsats 2008	Förberedande period	Tullsats 2013	Värde i USD
				2008–2012		Genomsnittlig import 2004–2006
7322 11	4	0 %	20 %		0 %	0
7322 19	4	0 %	20 %		0 %	5 685
7322 90	4	0 %	20 %		0 %	17 311
7504 00	1	0 %	5 %		0 %	1 216
7602 00	1	0 %	5 %		0 %	97 209
7611 00	4	0 %	20 %		0 %	27 045
7802 00	1	0 %	5 %		0 %	4 870
8002 00	1	0 %	5 %		0 %	0
8003 00	1	0 %	10 %		0 %	10 090
8104 30	1	0 %	5 %		0 %	0
8105 90	1	0 %	10 %		0 %	13 831
8106 00	1	0 %	5 %		0 %	282
8108 20	1	0 %	5 %		0 %	0
8108 90	1	0 %	10 %		0 %	3 215
8109 30	1	0 %	5 %		0 %	0
8110 20	1	0 %	5 %		0 %	89
8112 12	1	0 %	5 %		0 %	0
8112 51	1	0 %	5 %		0 %	0
8112 92	1	0 %	10 %		0 %	0
8201 10	4	0 %	10 %		0 %	6 430
8201 20	4	0 %	10 %		0 %	4 864
8201 30	4	0 %	10 %		0 %	13 948
8201 40	4	0 %	10 %		0 %	3 694
8201 50	4	0 %	10 %		0 %	2 203
8201 60	4	0 %	10 %		0 %	3 072
8201 90	4	0 %	10 %		0 %	5 439
8202 10	4	0 %	10 %		0 %	11 781
8202 20	4	0 %	10 %		0 %	81 144
8202 31	4	0 %	10 %		0 %	8 503
8202 39	4	0 %	10 %		0 %	17 791
8203 10	4	0 %	10 %		0 %	11 840
8203 20	4	0 %	10 %		0 %	77 411
8203 30	4	0 %	10 %		0 %	7 504
8203 40	4	0 %	10 %		0 %	11 990
8207 13	4	0 %	10 %		0 %	36 635

HS 2002	Kat. i CET	CET-sats	MGN-tullsats 2008	Förberedande period	Tullsats 2013	Värde i USD
				2008–2012		Genomsnittlig import 2004–2006
8207 19	4	0 %	10 %		0 %	60 787
8207 20	4	0 %	10 %		0 %	25 715
8207 30	4	0 %	10 %		0 %	35 314
8207 40	4	0 %	10 %		0 %	18 519
8207 50	4	0 %	10 %		0 %	62 305
8207 60	4	0 %	10 %		0 %	9 219
8207 70	4	0 %	10 %		0 %	34 659
8207 80	4	0 %	10 %		0 %	2 702
8207 90	4	0 %	10 %		0 %	129 979
8303 00	4	0 %	10 %		0 %	49 299
8304 00	4	0 %	10 %		0 %	5 656
8401 30	4	0 %	10 %		0 %	74
8401 40	4	0 %	10 %		0 %	0
8402 11	4	0 %	10 %		0 %	4 796
8402 12	4	0 %	10 %		0 %	47 379
8402 19	4	0 %	10 %		0 %	137 653
8402 20	4	0 %	10 %		0 %	5 038
8403 10	4	0 %	10 %		0 %	13 624
8404 20	4	0 %	10 %		0 %	43 816
8404 90	4	0 %	10 %		0 %	30 876
8405 10	4	0 %	10 %		0 %	35 287
8406 10	3 (4)	0 %	10 %		0 %	0
8406 81	4	0 %	10 %		0 %	129
8406 82	4	0 %	10 %		0 %	2 493
8407 10	4	0 %	10 %		0 %	228 580
8407 29	4	0 %	10 %		0 %	4 193
8407 31	4	0 %	10 %		0 %	6 325
8407 32	4	0 %	10 %		0 %	3 019
8407 33	4	0 %	10 %		0 %	13 611
8407 34	4	0 %	10 %		0 %	63 502
8407 90	4	0 %	10 %		0 %	18 577
8408 10	4	0 %	10 %		0 %	328 871
8408 20	4	0 %	10 %		0 %	315 603
8408 90	4	0 %	10 %		0 %	196 803
8410 11	4	0 %	10 %		0 %	6 317

HS 2002	Kat. i CET	CET-sats	MGN-tullsats 2008	Förberedande period	Tullsats 2013	Värde i USD
				2008–2012		Genomsnittlig import 2004–2006
8410 12	4	0 %	10 %		0 %	4 751
8410 13	4	0 %	10 %		0 %	64 024
8411 11	4	0 %	10 %		0 %	18 538
8411 12	4	0 %	10 %		0 %	908 079
8411 21	4	0 %	10 %		0 %	85 385
8411 22	4	0 %	10 %		0 %	643 853
8411 81	4	0 %	10 %		0 %	1 703
8411 82	4	0 %	10 %		0 %	111
8412 10	4	0 %	10 %		0 %	333
8412 21	4	0 %	10 %		0 %	8 552
8412 29	4	0 %	10 %		0 %	52 186
8412 31	4	0 %	10 %		0 %	3 061
8412 39	4	0 %	10 %		0 %	1 966
8412 80	4	0 %	10 %		0 %	9 645
8413 19	4	0 %	10 %		0 %	49 048
8413 20	4	0 %	10 %		0 %	16 251
8413 30	4	0 %	10 %		0 %	250 647
8413 40	4	0 %	10 %		0 %	90
8413 50	4	0 %	10 %		0 %	50 343
8413 60	4	0 %	10 %		0 %	23 535
8413 81	4	0 %	10 %		0 %	999 627
8413 82	4	0 %	10 %		0 %	24 488
8414 10	4	0 %	10 %		0 %	27 632
8414 20	4	0 %	10 %		0 %	9 857
8414 30	4	0 %	10 %		0 %	185 728
8414 40	4	0 %	10 %		0 %	388 656
8414 80	4	0 %	20 %		0 %	548 224
8415 10	4	0 %	10 %		0 %	15 195
8415 20	4	0 %	10 %		0 %	1 095
8415 81	4	0 %	10 %		0 %	32 277
8415 82	4	0 %	20 %		0 %	120 423
8415 83	4	0 %	20 %		0 %	31 342
8416 10	4	0 %	10 %		0 %	15 873
8416 20	4	0 %	10 %		0 %	16 229
8416 30	4	0 %	10 %		0 %	992

HS 2002	Kat. i CET	CET-sats	MGN-tullsats 2008	Förberedande period	Tullsats 2013	Värde i USD
				2008–2012		Genomsnittlig import 2004–2006
8417 10	4	0 %	20 %		0 %	938
8417 20	4	0 %	20 %		0 %	472 277
8417 80	4	0 %	10 %		0 %	20 698
8418 50	4	0 %	20 %		0 %	573 832
8418 61	4	0 %	10 %		0 %	155 266
8418 69	4	0 %	10 %		0 %	1 055 644
8419 11	4	0 %	10 %		0 %	45
8419 19	4	0 %	10 %		0 %	14 594
8419 20	4	0 %	10 %		0 %	54 397
8419 31	4	0 %	20 %		0 %	4 026
8419 32	4	0 %	20 %		0 %	2 833
8419 39	4	0 %	10 %		0 %	42 463
8419 40	4	0 %	10 %		0 %	53 144
8419 50	4	0 %	10 %		0 %	270 693
8419 60	4	0 %	10 %		0 %	27 081
8419 81	4	0 %	10 %		0 %	75 491
8419 89	4	0 %	10 %		0 %	430 914
8420 10	4	0 %	10 %		0 %	129
8421 11	4	0 %	10 %		0 %	6 561
8421 12	4	0 %	10 %		0 %	1 244
8421 19	4	0 %	10 %		0 %	75 649
8421 21	4	0 %	10 %		0 %	238 240
8421 22	4	0 %	10 %		0 %	10 196
8421 23	4	0 %	10 %		0 %	411 246
8421 29	4	0 %	10 %		0 %	633 703
8421 31	4	0 %	10 %		0 %	224 092
8421 39	4	0 %	10 %		0 %	131 846
8422 19	4	0 %	10 %		0 %	1 928
8422 20	4	0 %	10 %		0 %	345 977
8422 30	4	0 %	10 %		0 %	1 438 058
8422 40	4	0 %	10 %		0 %	587 080
8423 20	4	0 %	10 %		0 %	784
8423 30	4	0 %	10 %		0 %	11 927
8423 81	4	0 %	20 %		0 %	42 561
8423 82	4	0 %	10 %		0 %	53 307

HS 2002	Kat. i CET	CET-sats	MGN-tullsats 2008	Förberedande period	Tullsats 2013	Värde i USD
				2008–2012		Genomsnittlig import 2004–2006
8423 89	4	0 %	10 %		0 %	68 758
8423 90	4	0 %	10 %		0 %	34 381
8424 10	4	0 %	10 %		0 %	186 885
8424 20	4	0 %	10 %		0 %	29 760
8424 30	4	0 %	10 %		0 %	81 657
8424 81	4	0 %	10 %		0 %	121 450
8424 89	4	0 %	10 %		0 %	123 586
8425 11	4	0 %	10 %		0 %	16 366
8425 19	4	0 %	10 %		0 %	111 642
8425 20	4	0 %	10 %		0 %	679
8425 31	4	0 %	10 %		0 %	30 520
8425 39	4	0 %	10 %		0 %	20 382
8425 41	4	0 %	10 %		0 %	35 403
8425 42	4	0 %	10 %		0 %	232 467
8425 49	4	0 %	10 %		0 %	326 377
8426 11	4	0 %	10 %		0 %	15 760
8426 12	4	0 %	10 %		0 %	21 229
8426 19	4	0 %	10 %		0 %	70 861
8426 20	4	0 %	10 %		0 %	29 612
8426 30	4	0 %	10 %		0 %	0
8426 41	4	0 %	10 %		0 %	625 057
8426 49	4	0 %	10 %		0 %	82 677
8426 91	4	0 %	10 %		0 %	2 985
8426 99	4	0 %	10 %		0 %	6 042
8427 10	4	0 %	10 %		0 %	87 813
8427 20	4	0 %	10 %		0 %	959 126
8427 90	4	0 %	10 %		0 %	206 469
8428 10	4	0 %	10 %		0 %	67 714
8428 20	4	0 %	10 %		0 %	158 600
8428 31	3 (4)	0 %	10 %		0 %	0
8428 32	4	0 %	10 %		0 %	18 795
8428 33	4	0 %	10 %		0 %	380 339
8428 39	4	0 %	10 %		0 %	688 813
8428 40	4	0 %	10 %		0 %	9 797
8428 50	4	0 %	10 %		0 %	0

HS 2002	Kat. i CET	CET-sats	MGN-tullsats 2008	Förberedande period	Tullsats 2013	Värde i USD
				2008–2012		Genomsnittlig import 2004–2006
8428 90	4	0 %	10 %		0 %	313 331
8429 11	4	0 %	10 %		0 %	424 840
8429 19	4	0 %	10 %		0 %	19 447
8429 20	4	0 %	10 %		0 %	367 311
8429 30	4	0 %	10 %		0 %	15
8429 40	4	0 %	10 %		0 %	1 685 703
8429 51	4	0 %	10 %		0 %	2 529 945
8429 52	4	0 %	10 %		0 %	1 657 503
8429 59	3 (4)	0 %	10 %		0 %	897 460
8430 10	4	0 %	10 %		0 %	284 835
8430 20	3 (4)	0 %	10 %		0 %	0
8430 31	4	0 %	10 %		0 %	59 715
8430 39	4	0 %	10 %		0 %	3 910
8430 41	4	0 %	10 %		0 %	0
8430 49	4	0 %	10 %		0 %	228 949
8430 50	4	0 %	10 %		0 %	169 911
8430 61	4	0 %	10 %		0 %	45 125
8430 69	4	0 %	10 %		0 %	68 991
8432 10	4	0 %	10 %		0 %	22 544
8432 21	4	0 %	10 %		0 %	7 543
8432 29	4	0 %	10 %		0 %	29 967
8432 30	4	0 %	10 %		0 %	11 376
8432 40	4	0 %	10 %		0 %	3 381
8432 80	4	0 %	10 %		0 %	51 814
8433 20	4	0 %	10 %		0 %	692
8433 30	4	0 %	10 %		0 %	27
8433 40	4	0 %	10 %		0 %	10 118
8433 51	4	0 %	10 %		0 %	7 441
8433 52	4	0 %	10 %		0 %	10
8433 53	4	0 %	10 %		0 %	0
8433 59	4	0 %	10 %		0 %	36 822
8433 60	4	0 %	10 %		0 %	0
8434 10	4	0 %	10 %		0 %	6 928
8434 20	4	0 %	10 %		0 %	505 767
8434 90	4	0 %	10 %		0 %	59 792

HS 2002	Kat. i CET	CET-sats	MGN-tullsats 2008	Förberedande period	Tullsats 2013	Värde i USD
				2008–2012		Genomsnittlig import 2004–2006
8435 10	4	0 %	10 %		0 %	6 949
8435 90	4	0 %	10 %		0 %	801
8436 10	4	0 %	10 %		0 %	283 462
8436 21	4	0 %	10 %		0 %	5 288
8436 29	4	0 %	10 %		0 %	1 065
8436 80	4	0 %	10 %		0 %	26 468
8436 91	4	0 %	10 %		0 %	3 809
8436 99	4	0 %	10 %		0 %	21 852
8437 10	4	0 %	10 %		0 %	1 100
8437 80	4	0 %	10 %		0 %	206 807
8437 90	4	0 %	10 %		0 %	6 458
8438 10	4	0 %	10 %		0 %	1 002 134
8438 20	4	0 %	10 %		0 %	209 670
8438 30	4	0 %	10 %		0 %	184 547
8438 40	4	0 %	10 %		0 %	219 055
8438 50	4	0 %	10 %		0 %	29 147
8438 60	4	0 %	10 %		0 %	34 969
8438 80	4	0 %	10 %		0 %	1 368 822
8438 90	4	0 %	10 %		0 %	267 611
8439 10	3 (4)	0 %	10 %		0 %	0
8439 20	4	0 %	10 %		0 %	37 121
8439 30	4	0 %	10 %		0 %	188 237
8440 10	4	0 %	10 %		0 %	88 975
8441 10	3 (4)	0 %	10 %		0 %	138 910
8441 20	4	0 %	10 %		0 %	3 758
8441 30	4	0 %	10 %		0 %	18 784
8441 40	4	0 %	10 %		0 %	5
8441 80	4	0 %	10 %		0 %	419 811
8441 90	3 (4)	0 %	10 %		0 %	21 054
8442 40	4	0 %	10 %		0 %	920
8443 12	4	0 %	10 %		0 %	15 813
8443 13	3 (4)	0 %	10 %		0 %	0
8443 14	2 (4)	0 %	10 %		0 %	0
8443 15	3 (4)	0 %	10 %		0 %	0
8443 16	2 (4)	0 %	10 %		0 %	0

HS 2002	Kat. i CET	CET-sats	MGN-tullsats 2008	Förberedande period	Tullsats 2013	Värde i USD
				2008–2012		Genomsnittlig import 2004–2006
8443 17	2 (4)	0 %	10 %		0 %	0
8443 19	4	0 %	10 %		0 %	570 178
8443 29	4	0 %	10 %		0 %	12 378
8443 30	4	0 %	10 %		0 %	1 502
8443 31	3 (4)	0 %	10 %		0 %	0
8443 32	3 (4)	0 %	10 %		0 %	0
8443 39	3 (4)	0 %	10 %		0 %	0
8443 40	4	0 %	10 %		0 %	0
8443 51	4	0 %	10 %		0 %	36 140
8443 59	4	0 %	10 %		0 %	131 772
8443 90	3 (4)	0 %	10 %		0 %	101 368
8443 99	3 (4)	0 %	10 %		0 %	0
8444 00	4	0 %	10 %		0 %	0
8445 11	4	0 %	10 %		0 %	0
8445 12	3 (4)	0 %	10 %		0 %	0
8445 13	4	0 %	10 %		0 %	0
8445 19	4	0 %	10 %		0 %	1 899
8445 20	4	0 %	10 %		0 %	79 560
8445 30	3 (4)	0 %	10 %		0 %	0
8445 40	4	0 %	10 %		0 %	43 656
8445 90	4	0 %	10 %		0 %	2 922
8446 10	3 (4)	0 %	10 %		0 %	0
8446 21	3 (4)	0 %	10 %		0 %	0
8446 29	4	0 %	10 %		0 %	369
8446 30	4	0 %	10 %		0 %	13 759
8447 11	4	0 %	10 %		0 %	0
8447 12	4	0 %	10 %		0 %	0
8447 20	4	0 %	10 %		0 %	2 206
8447 90	4	0 %	10 %		0 %	110 950
8448 11	3 (4)	0 %	10 %		0 %	0
8448 19	4	0 %	10 %		0 %	6 799
8449 00	4	0 %	10 %		0 %	0
8450 20	4	0 %	10 %		0 %	55 124
8451 10	4	0 %	10 %		0 %	21 043
8451 30	4	0 %	10 %		0 %	30 236

HS 2002	Kat. i CET	CET-sats	MGN-tullsats 2008	Förberedande period	Tullsats 2013	Värde i USD
				2008–2012		Genomsnittlig import 2004–2006
8451 50	3 (4)	0 %	10 %		0 %	117 146
8451 80	4	0 %	10 %		0 %	10 135
8451 90	4	0 %	10 %		0 %	81 218
8452 21	3 (4)	0 %	10 %		0 %	5 775
8452 29	4	0 %	10 %		0 %	201 049
8453 10	4	0 %	10 %		0 %	4 443
8453 20	4	0 %	10 %		0 %	0
8453 80	4	0 %	10 %		0 %	5 295
8453 90	4	0 %	10 %		0 %	6 337
8454 10	4	0 %	10 %		0 %	245
8454 20	4	0 %	10 %		0 %	0
8454 30	4	0 %	10 %		0 %	0
8454 90	4	0 %	10 %		0 %	81
8455 10	3 (4)	0 %	10 %		0 %	0
8455 21	4	0 %	10 %		0 %	98
8455 22	4	0 %	10 %		0 %	0
8455 30	3 (4)	0 %	10 %		0 %	374
84 5590	4	0 %	10 %		0 %	531
8456 10	4	0 %	10 %		0 %	70 261
8456 20	4	0 %	10 %		0 %	242
8456 30	4	0 %	10 %		0 %	65
8456 90	3 (4)	0 %	10 %		0 %	0
8456 91	4	0 %	10 %		0 %	0
8456 99	4	0 %	10 %		0 %	47 213
8457 10	3 (4)	0 %	10 %		0 %	0
8457 20	2 (4)	0 %	10 %		0 %	0
8457 30	4	0 %	10 %		0 %	2
8458 11	4	0 %	10 %		0 %	0
8458 19	4	0 %	10 %		0 %	31 308
8458 91	4	0 %	10 %		0 %	186
8458 99	4	0 %	10 %		0 %	40 881
8459 10	4	0 %	10 %		0 %	2 476
8459 21	4	0 %	10 %		0 %	52
8459 29	4	0 %	10 %		0 %	24 248
8459 31	4	0 %	10 %		0 %	0

HS 2002	Kat. i CET	CET-sats	MGN-tullsats 2008	Förberedande period	Tullsats 2013	Värde i USD
				2008–2012		Genomsnittlig import 2004–2006
8459 39	4	0 %	10 %		0 %	7 053
8459 40	4	0 %	10 %		0 %	0
8459 51	4	0 %	10 %		0 %	0
8459 59	4	0 %	10 %		0 %	10 880
8459 61	4	0 %	10 %		0 %	0
8459 69	4	0 %	10 %		0 %	34 329
8459 70	4	0 %	10 %		0 %	2 245
8460 11	4	0 %	10 %		0 %	80
8460 19	4	0 %	10 %		0 %	12 231
8460 21	4	0 %	10 %		0 %	0
8460 29	4	0 %	10 %		0 %	53 487
8460 31	4	0 %	10 %		0 %	0
8460 39	4	0 %	10 %		0 %	32 959
8460 40	4	0 %	10 %		0 %	600
8460 90	4	0 %	10 %		0 %	14 902
8461 20	4	0 %	10 %		0 %	2 324
8461 30	4	0 %	10 %		0 %	0
8461 40	4	0 %	10 %		0 %	3 609
8461 50	4	0 %	10 %		0 %	55 424
8461 90	4	0 %	10 %		0 %	13 179
8462 10	4	0 %	10 %		0 %	2 307
8462 21	4	0 %	10 %		0 %	76 054
8462 29	4	0 %	10 %		0 %	67 458
8462 31	4	0 %	10 %		0 %	0
8462 39	4	0 %	10 %		0 %	29 587
8462 41	4	0 %	10 %		0 %	0
8462 49	4	0 %	10 %		0 %	12 010
8462 91	4	0 %	10 %		0 %	992
8462 99	4	0 %	10 %		0 %	21 855
8463 10	4	0 %	10 %		0 %	0
8463 20	4	0 %	10 %		0 %	330
8463 30	4	0 %	10 %		0 %	0
8463 90	4	0 %	10 %		0 %	10 028
8464 10	4	0 %	10 %		0 %	27 301
8464 20	4	0 %	10 %		0 %	61 264

HS 2002	Kat. i CET	CET-sats	MGN-tullsats 2008	Förberedande period	Tullsats 2013	Värde i USD
				2008–2012		Genomsnittlig import 2004–2006
8464 90	4	0 %	10 %		0 %	74 836
8465 10	4	0 %	10 %		0 %	15 880
8465 91	4	0 %	10 %		0 %	123 766
8465 92	4	0 %	10 %		0 %	111 563
8465 93	4	0 %	10 %		0 %	39 975
8465 94	4	0 %	10 %		0 %	18 850
8465 95	4	0 %	10 %		0 %	32 634
8465 96	4	0 %	10 %		0 %	40 118
8465 99	4	0 %	10 %		0 %	118 807
8466 10	4	0 %	10 %		0 %	16 872
8466 20	4	0 %	10 %		0 %	5 919
8466 30	4	0 %	10 %		0 %	13 832
8466 91	4	0 %	10 %		0 %	33 401
8466 92	4	0 %	10 %		0 %	39 336
8466 93	4	0 %	10 %		0 %	29 455
8466 94	4	0 %	10 %		0 %	28 448
8467 11	4	0 %	10 %		0 %	15 973
8467 19	4	0 %	10 %		0 %	41 490
8467 21	4	0 %	10 %		0 %	88 118
8467 22	4	0 %	10 %		0 %	33 342
8467 29	4	0 %	10 %		0 %	124 226
8467 81	4	0 %	10 %		0 %	25 422
8467 89	4	0 %	10 %		0 %	60 780
8467 91	4	0 %	10 %		0 %	12 177
8467 92	4	0 %	10 %		0 %	11 892
8467 99	4	0 %	10 %		0 %	69 320
8468 10	4	0 %	10 %		0 %	27 084
8468 20	4	0 %	10 %		0 %	1 364
8468 80	4	0 %	10 %		0 %	18 156
8468 90	4	0 %	10 %		0 %	11 408
8469 00	4	0 %	10 %		0 %	0
8469 11	4	0 %	10 %		0 %	188
8469 12	4	0 %	10 %		0 %	138
8469 20	4	0 %	10 %		0 %	3 429
8469 30	4	0 %	10 %		0 %	8 226

HS 2002	Kat. i CET	CET-sats	MGN-tullsats 2008	Förberedande period	Tullsats 2013	Värde i USD
				2008–2012		Genomsnittlig import 2004–2006
8470 10	4	0 %	10 %		0 %	9 632
8470 21	4	0 %	10 %		0 %	6 433
8470 29	4	0 %	10 %		0 %	1 320
8470 30	4	0 %	10 %		0 %	2 979
8470 40	4	0 %	10 %		0 %	888
8470 50	4	0 %	10 %		0 %	96 182
8470 90	4	0 %	10 %		0 %	14 408
8471 10	4	0 %	10 %		0 %	38 017
8471 30	4	0 %	10 %		0 %	548 587
8471 41	4	0 %	10 %		0 %	1 914 441
8471 49	4	0 %	10 %		0 %	889 571
8471 50	4	0 %	10 %		0 %	707 377
8471 60	4	0 %	10 %		0 %	1 139 176
8471 70	4	0 %	10 %		0 %	258 443
8471 80	4	0 %	10 %		0 %	328 487
8471 90	4	0 %	10 %		0 %	250 076
8472 10	4	0 %	10 %		0 %	18 311
8472 20	4	0 %	10 %		0 %	964
8472 30	4	0 %	10 %		0 %	25 124
8472 90	4	0 %	10 %		0 %	8 297 145
8473 10	4	0 %	10 %		0 %	605
8473 21	4	0 %	10 %		0 %	108
8473 29	4	0 %	10 %		0 %	11 196
8473 30	4	0 %	10 %		0 %	514 287
8473 40	4	0 %	10 %		0 %	140 853
8473 50	4	0 %	10 %		0 %	445
8474 10	4	0 %	10 %		0 %	38 154
8474 20	4	0 %	10 %		0 %	1 138 095
8474 31	4	0 %	10 %		0 %	532 725
8474 32	4	0 %	10 %		0 %	390 009
8474 39	4	0 %	10 %		0 %	45 418
8474 80	4	0 %	10 %		0 %	212 162
8474 90	4	0 %	10 %		0 %	673 324
8475 10	4	0 %	10 %		0 %	0
8475 21	4	0 %	10 %		0 %	0

HS 2002	Kat. i CET	CET-sats	MGN-tullsats 2008	Förberedande period	Tullsats 2013	Värde i USD
				2008–2012		Genomsnittlig import 2004–2006
8475 29	4	0 %	10 %		0 %	0
8475 90	4	0 %	10 %		0 %	0
8476 21	4	0 %	10 %		0 %	27 844
8476 29	4	0 %	10 %		0 %	7
8476 81	4	0 %	10 %		0 %	1 681
8476 89	4	0 %	10 %		0 %	1 023
8476 90	4	0 %	10 %		0 %	1 447
8477 10	4	0 %	10 %		0 %	127 687
8477 20	4	0 %	10 %		0 %	48 057
8477 30	4	0 %	10 %		0 %	710 987
8477 40	4	0 %	10 %		0 %	1 002
8477 51	4	0 %	10 %		0 %	52 772
8477 59	4	0 %	10 %		0 %	5 188
8477 80	4	0 %	10 %		0 %	94 874
8477 90	4	0 %	10 %		0 %	97 058
8478 10	4	0 %	10 %		0 %	359 723
8478 90	4	0 %	10 %		0 %	131 952
8479 10	4	0 %	10 %		0 %	979 681
8479 20	4	0 %	10 %		0 %	0
8479 30	4	0 %	10 %		0 %	867
8479 40	4	0 %	10 %		0 %	3 370
8479 50	4	0 %	10 %		0 %	194 951
8479 60	4	0 %	10 %		0 %	1 413
8479 81	4	0 %	10 %		0 %	859
8479 82	4	0 %	10 %		0 %	1 058 897
8479 89	4	0 %	10 %		0 %	1 024 706
8479 90	4	0 %	10 %		0 %	277 846
8480 10	4	0 %	10 %		0 %	121
8480 20	4	0 %	10 %		0 %	6 297
8480 30	4	0 %	10 %		0 %	337
8480 41	4	0 %	10 %		0 %	2 633
8480 49	4	0 %	10 %		0 %	16 482
8480 50	4	0 %	10 %		0 %	130
8480 60	4	0 %	10 %		0 %	8 033
8480 71	4	0 %	10 %		0 %	229 531

HS 2002	Kat. i CET	CET-sats	MGN-tullsats 2008	Förberedande period	Tullsats 2013	Värde i USD
				2008–2012		Genomsnittlig import 2004–2006
8480 79	4	0 %	10 %		0 %	66 651
8481 10	4	0 %	10 %		0 %	64 355
8481 20	4	0 %	10 %		0 %	85 506
8481 30	4	0 %	10 %		0 %	133 645
8481 40	4	0 %	10 %		0 %	63 269
8481 80	4	0 %	10 %		0 %	852 267
8481 90	4	0 %	10 %		0 %	91 095
8482 10	4	0 %	10 %		0 %	421 935
8482 20	4	0 %	10 %		0 %	102 630
8482 30	4	0 %	10 %		0 %	6 269
8482 40	4	0 %	10 %		0 %	13 360
8482 50	4	0 %	10 %		0 %	31 160
8482 80	4	0 %	10 %		0 %	119 711
8482 91	4	0 %	10 %		0 %	18 152
8482 99	4	0 %	10 %		0 %	32 156
8483 10	4	0 %	10 %		0 %	253 756
8483 20	4	0 %	10 %		0 %	21 205
8483 30	4	0 %	10 %		0 %	292 321
8483 40	4	0 %	10 %		0 %	372 396
8483 50	4	0 %	10 %		0 %	83 605
8483 60	4	0 %	10 %		0 %	251 236
8483 90	4	0 %	10 %		0 %	155 235
8484 10	4	0 %	10 %		0 %	113 348
8484 20	4	0 %	10 %		0 %	114 872
8484 90	4	0 %	10 %		0 %	308 693
8485 10	4	0 %	10 %		0 %	25 288
8485 90	4	0 %	10 %		0 %	65 991
8487 10	2 (4)	0 %	10 %		0 %	0
8487 90	2 (4)	0 %	10 %		0 %	0
8501 10	4	0 %	10 %		0 %	56 294
8501 20	4	0 %	10 %		0 %	30 859
8501 31	4	0 %	10 %		0 %	130 666
8501 32	4	0 %	10 %		0 %	81 132
8501 33	4	0 %	10 %		0 %	42 225
8501 34	4	0 %	10 %		0 %	16 038

HS 2002	Kat. i CET	CET-sats	MGN-tullsats 2008	Förberedande period	Tullsats 2013	Värde i USD
				2008–2012		Genomsnittlig import 2004–2006
8501 40	4	0 %	10 %		0 %	42 536
8501 51	4	0 %	10 %		0 %	22 104
8501 52	4	0 %	10 %		0 %	69 348
8501 53	4	0 %	10 %		0 %	12 672
8501 61	4	0 %	10 %		0 %	69 168
8501 62	4	0 %	10 %		0 %	6 108
8501 63	4	0 %	10 %		0 %	8 972
8501 64	4	0 %	10 %		0 %	486
8502 11	4	0 %	10 %		0 %	1 349 303
8502 12	4	0 %	10 %		0 %	561 526
8502 13	4	0 %	10 %		0 %	2 704 854
8502 20	4	0 %	10 %		0 %	461 880
8502 31	4	0 %	10 %		0 %	18 317
8502 39	4	0 %	10 %		0 %	196 655
8502 40	4	0 %	10 %		0 %	12 876
8504 21	4	0 %	10 %		0 %	198 123
8504 22	4	0 %	10 %		0 %	119 659
8504 23	4	0 %	10 %		0 %	158 210
8504 31	4	0 %	10 %		0 %	99 486
8504 32	4	0 %	10 %		0 %	195 646
8504 33	4	0 %	10 %		0 %	379 122
8504 34	4	0 %	10 %		0 %	196 640
8504 40	4	0 %	10 %		0 %	856 020
8504 50	4	0 %	10 %		0 %	44 090
8505 11	4	0 %	10 %		0 %	5 040
8505 19	4	0 %	10 %		0 %	25 011
8505 20	4	0 %	10 %		0 %	16 555
8505 30	4	0 %	10 %		0 %	0
8505 90	4	0 %	10 %		0 %	20 193
8506 90	3 (4)	0 %	10 %		0 %	1 673
8507 20	4	0 %	20 %		0 %	44 116
8507 30	4	0 %	20 %		0 %	23 932
8507 40	4	0 %	20 %		0 %	45
8507 80	4	0 %	20 %		0 %	246 468
8508 11	3 (4)	0 %	20 %		0 %	0

HS 2002	Kat. i CET	CET-sats	MGN-tullsats 2008	Förberedande period	Tullsats 2013	Värde i USD
				2008–2012		Genomsnittlig import 2004–2006
8508 70	3 (4)	0 %	10 %		0 %	0
8510 20	4	0 %	20 %		0 %	2 638
8511 10	4	0 %	10 %		0 %	60 720
8511 20	4	0 %	10 %		0 %	4 451
8511 30	4	0 %	10 %		0 %	67 003
8511 40	4	0 %	10 %		0 %	100 974
8511 50	4	0 %	10 %		0 %	77 135
8511 80	4	0 %	10 %		0 %	153 911
8512 10	4	0 %	10 %		0 %	2 024
8512 20	4	0 %	10 %		0 %	94 551
8512 30	4	0 %	10 %		0 %	14 818
8512 40	4	0 %	10 %		0 %	15 786
8513 10	4	0 %	20 %		0 %	23 827
8514 10	4	0 %	10 %		0 %	1 597
8514 20	4	0 %	10 %		0 %	4 085
8514 30	4	0 %	10 %		0 %	215 175
8514 40	4	0 %	10 %		0 %	7 714
8515 11	4	0 %	10 %		0 %	19 633
8515 19	4	0 %	10 %		0 %	8 811
8515 21	4	0 %	10 %		0 %	6 322
8515 29	4	0 %	10 %		0 %	30 580
8515 31	4	0 %	10 %		0 %	38 273
8515 39	4	0 %	10 %		0 %	103 843
8515 80	4	0 %	10 %		0 %	36 527
8517 50	4	0 %	10 %		0 %	1 156 095
8517 90	4	0 %	10 %		0 %	590 188
8518 10	4	0 %	20 %		0 %	11 770
8518 21	4	0 %	20 %		0 %	9 023
8518 22	4	0 %	20 %		0 %	26 896
8518 29	4	0 %	20 %		0 %	32 470
8518 30	4	0 %	20 %		0 %	61 237
8518 40	4	0 %	20 %		0 %	47 223
8518 50	4	0 %	20 %		0 %	38 565
8519 10	4	0 %	20 %		0 %	135
8519 20	3 (4)	0 %	20 %		0 %	0

HS 2002	Kat. i CET	CET-sats	MGN-tullsats 2008	Förberedande period	Tullsats 2013	Värde i USD
				2008–2012		Genomsnittlig import 2004–2006
8519 21	4	0 %	20 %		0 %	0
8519 30	3 (4)	0 %	20 %		0 %	0
8519 50	3 (4)	0 %	20 %		0 %	0
8519 81	3 (4)	0 %	20 %		0 %	0
8519 89	3 (4)	0 %	20 %		0 %	0
8521 10	4	0 %	10 %		0 %	4 228
8521 90	4	0 %	10 %		0 %	148 150
8525 40	4	0 %	20 %		0 %	25 336
8526 10	4	0 %	10 %		0 %	65 092
8526 91	4	0 %	10 %		0 %	280 987
8526 92	4	0 %	10 %		0 %	412 332
8527 91	3 (4)	0 %	20 %		0 %	0
8527 92	3 (4)	0 %	20 %		0 %	0
8528 72	3	0 %	20 %		0 %	0
8529 10	3	0 %	10 %		0 %	721 565
8530 10	4	0 %	10 %		0 %	0
8530 80	4	0 %	10 %		0 %	44 419
8530 90	4	0 %	10 %		0 %	3 740
8531 10	4	0 %	10 %		0 %	24 956
8531 20	4	0 %	10 %		0 %	9 137
8531 80	4	0 %	10 %		0 %	57 314
8531 90	4	0 %	10 %		0 %	7 226
8532 10	4	0 %	10 %		0 %	9 852
8532 21	4	0 %	10 %		0 %	0
8532 22	4	0 %	10 %		0 %	0
8532 23	4	0 %	10 %		0 %	31
8532 24	4	0 %	10 %		0 %	30
8532 25	4	0 %	10 %		0 %	5
8532 29	4	0 %	10 %		0 %	13 217
8532 30	4	0 %	10 %		0 %	1 579
8532 90	4	0 %	10 %		0 %	1 400
8533 10	4	0 %	10 %		0 %	126
8533 21	4	0 %	10 %		0 %	1 394
8533 29	4	0 %	10 %		0 %	30 179
8533 31	4	0 %	10 %		0 %	2

HS 2002	Kat. i CET	CET-sats	MGN-tullsats 2008	Förberedande period	Tullsats 2013	Värde i USD
				2008–2012		Genomsnittlig import 2004–2006
8533 39	4	0 %	10 %		0 %	10 415
8533 40	4	0 %	10 %		0 %	13 867
8534 00	4	0 %	10 %		0 %	56 521
8535 10	4	0 %	10 %		0 %	3 688
8535 21	4	0 %	10 %		0 %	121 244
8535 29	4	0 %	10 %		0 %	47 801
8535 30	4	0 %	10 %		0 %	130 336
8535 40	4	0 %	10 %		0 %	184 204
8535 90	4	0 %	10 %		0 %	219 805
8536 10	4	0 %	10 %		0 %	32 696
8536 20	4	0 %	10 %		0 %	641 439
8536 30	4	0 %	10 %		0 %	58 353
8536 41	4	0 %	10 %		0 %	43 297
8536 49	4	0 %	10 %		0 %	177 044
8536 50	4	0 %	10 %		0 %	382 217
8536 61	4	0 %	10 %		0 %	5 760
8536 69	4	0 %	10 %		0 %	225 613
8536 90	4	0 %	10 %		0 %	416 144
8537 10	4	0 %	10 %		0 %	1 215 269
8537 20	4	0 %	10 %		0 %	261 563
8540 11	4	0 %	10 %		0 %	1 327
8540 20	4	0 %	10 %		0 %	20
8540 40	4	0 %	10 %		0 %	0
8540 50	4	0 %	10 %		0 %	0
8540 60	4	0 %	10 %		0 %	0
8540 71	4	0 %	10 %		0 %	1 078
8540 72	4	0 %	10 %		0 %	58
8540 79	4	0 %	10 %		0 %	180
8540 81	4	0 %	10 %		0 %	0
8540 89	4	0 %	10 %		0 %	1 848
8540 91	3 (4)	0 %	10 %		0 %	0
8541 10	4	0 %	10 %		0 %	32 579
8541 21	4	0 %	10 %		0 %	171
8541 29	4	0 %	10 %		0 %	8 842
8541 30	4	0 %	10 %		0 %	7 967

HS 2002	Kat. i CET	CET-sats	MGN-tullsats 2008	Förberedande period	Tullsats 2013	Värde i USD
				2008–2012		Genomsnittlig import 2004–2006
8541 40	4	0 %	10 %		0 %	196 305
8541 50	4	0 %	10 %		0 %	1 421
8541 60	4	0 %	10 %		0 %	0
8541 90	4	0 %	10 %		0 %	3 881
8542 10	4	0 %	10 %		0 %	741 404
8542 21	4	0 %	10 %		0 %	3 026
8542 29	4	0 %	10 %		0 %	187 596
8542 31	4	0 %	10 %		0 %	0
8542 32	3 (4)	0 %	10 %		0 %	0
8542 33	3 (4)	0 %	10 %		0 %	0
8542 39	3 (4)	0 %	10 %		0 %	0
8542 60	3	0 %	10 %		0 %	19 650
8542 70	4	0 %	10 %		0 %	662 261
8543 10	4	0 %	10 %		0 %	0
8543 19	4	0 %	10 %		0 %	1 238
8543 20	4	0 %	10 %		0 %	8 964
8543 30	4	0 %	10 %		0 %	2 357
8543 40	4	0 %	10 %		0 %	97
8543 70	3 (4)	0 %	10 %		0 %	0
8543 81	4	0 %	10 %		0 %	1 086
8543 89	4	0 %	10 %		0 %	223 902
8544 42	3 (4)	0 %	10 %		0 %	0
8544 49	3 (4)	0 %	10 %		0 %	277 774
8544 70	4	0 %	10 %		0 %	22 643
8545 11	4	0 %	10 %		0 %	318
8545 19	4	0 %	10 %		0 %	32 714
8545 20	4	0 %	10 %		0 %	60 295
8545 90	4	0 %	10 %		0 %	31 362
8546 10	4	0 %	10 %		0 %	6 340
8546 20	4	0 %	10 %		0 %	139
8546 90	4	0 %	10 %		0 %	39 166
8548 10	1	0 %	5 %		0 %	0
8603 90	2 (4)	0 %	10 %		0 %	0
8604 00	4	0 %	10 %		0 %	124 881
8605 00	4	0 %	10 %		0 %	14 717

HS 2002	Kat. i CET	CET-sats	MGN-tullsats 2008	Förberedande period	Tullsats 2013	Värde i USD
				2008–2012		Genomsnittlig import 2004–2006
8606 10	3 (4)	0 %	10 %		0 %	0
8606 30	3 (4)	0 %	10 %		0 %	0
8606 91	3 (4)	0 %	10 %		0 %	0
8606 92	3 (4)	0 %	10 %		0 %	0
8606 99	4	0 %	10 %		0 %	10 663
8608 00	4	0 %	10 %		0 %	7 900
8609 00	4	0 %	10 %		0 %	259 751
8701 10	4	0 %	10 %		0 %	73 467
8701 20	4	0 %	10 %		0 %	2 014 933
8701 30	4	0 %	10 %		0 %	12 822
8701 90	4	0 %	10 %		0 %	1 351 456
8702 10	4	0 %	20 %		0 %	2 413 619
8702 90	4	0 %	20 %		0 %	176 923
8704 10	4	0 %	10 %		0 %	131 110
8704 21	4	0 %	10 %		0 %	6 002 579
8704 22	4	0 %	10 %		0 %	5 828 651
8704 23	4	0 %	10 %		0 %	2 115 651
8704 31	4	0 %	10 %		0 %	852 352
8704 32	4	0 %	10 %		0 %	38 024
8704 90	4	0 %	10 %		0 %	193 525
8705 10	4	0 %	10 %		0 %	176 939
8705 30	4	0 %	10 %		0 %	188 534
8705 40	4	0 %	10 %		0 %	431 665
8705 90	4	0 %	10 %		0 %	2 232 247
8708 95	2 (4)	0 %	10 %		0 %	0
8709 11	4	0 %	10 %		0 %	44 545
8709 19	4	0 %	10 %		0 %	112 666
8709 90	4	0 %	10 %		0 %	27 048
8716 20	4	0 %	10 %		0 %	135 706
8716 31	4	0 %	10 %		0 %	283 589
8716 39	4	0 %	10 %		0 %	348 625
8716 40	4	0 %	10 %		0 %	780 237
8716 80	4	0 %	10 %		0 %	168 103
8801 90	3	0 %	10 %		0 %	7 105
8802 11	3	0 %	10 %		0 %	30 084

HS 2002	Kat. i CET	CET-sats	MGN-tullsats 2008	Förberedande period	Tullsats 2013	Värde i USD
				2008–2012		Genomsnittlig import 2004–2006
8802 12	4	0 %	10 %		0 %	799 867
8802 30	4	0 %	10 %		0 %	6 106 612
8802 60	2 (4)	0 %	10 %		0 %	0
8805 10	4	0 %	10 %		0 %	55
8805 21	3 (4)	0 %	10 %		0 %	0
8805 29	2	0 %	10 %		0 %	0
8901 10	4	0 %	10 %		0 %	0
8901 20	4	0 %	10 %		0 %	0
8901 30	2	0 %	10 %		0 %	0
8901 90	4	0 %	10 %		0 %	44 591
8902 00	4	0 %	10 %		0 %	911
8904 00	3 (4)	0 %	10 %		0 %	0
8905 10	4	0 %	10 %		0 %	30 055
8905 20	3 (4)	0 %	10 %		0 %	0
8905 90	4	0 %	10 %		0 %	6 230
8906 90	4	0 %	10 %		0 %	11 766
8907 10	4	0 %	10 %		0 %	1 499
8907 90	4	0 %	10 %		0 %	118 660
8908 00	4	0 %	10 %		0 %	24
9001 20	3 (4)	0 %	10 %		0 %	0
9005 80	4	0 %	10 %		0 %	361
9005 90	4	0 %	10 %		0 %	40
9006 10	4	0 %	20 %		0 %	774
9006 20	4	0 %	20 %		0 %	0
9006 30	4	0 %	20 %		0 %	0
9007 11	4	0 %	20 %		0 %	1 238
9007 19	4	0 %	20 %		0 %	548
9007 20	4	0 %	20 %		0 %	8 281
9007 91	4	0 %	10 %		0 %	94
9010 10	4	0 %	10 %		0 %	29 910
9010 41	4	0 %	10 %		0 %	0
9010 49	4	0 %	10 %		0 %	393
9010 50	4	0 %	10 %		0 %	5 647
9010 60	4	0 %	10 %		0 %	7 229
9011 10	4	0 %	10 %		0 %	4 473

HS 2002	Kat. i CET	CET-sats	MGN-tullsats 2008	Förberedande period	Tullsats 2013	Värde i USD
				2008–2012		Genomsnittlig import 2004–2006
9011 20	4	0 %	10 %		0 %	2 503
9011 80	4	0 %	10 %		0 %	46 632
9011 90	4	0 %	10 %		0 %	12 952
9012 10	4	0 %	10 %		0 %	32 635
9012 90	4	0 %	10 %		0 %	53
9013 10	4	0 %	10 %		0 %	2 191
9013 20	4	0 %	10 %		0 %	1 748
9013 80	4	0 %	10 %		0 %	11 218
9014 10	4	0 %	20 %		0 %	1 814
9014 20	4	0 %	10 %		0 %	108 903
9014 80	4	0 %	10 %		0 %	17 220
9015 10	4	0 %	10 %		0 %	3 794
9015 20	4	0 %	10 %		0 %	28 557
9015 30	4	0 %	10 %		0 %	26 953
9015 40	4	0 %	10 %		0 %	0
9015 80	4	0 %	10 %		0 %	240 455
9016 00	4	0 %	10 %		0 %	47 859
9017 10	4	0 %	10 %		0 %	10 261
9017 20	4	0 %	10 %		0 %	42 871
9017 30	4	0 %	10 %		0 %	41 943
9017 80	4	0 %	10 %		0 %	43 783
9017 90	4	0 %	10 %		0 %	4 514
9018 11	2 (4)	0 %	10 %		0 %	19 963
9018 12	4	0 %	10 %		0 %	10 072
9018 13	4	0 %	10 %		0 %	790
9018 14	4	0 %	10 %		0 %	51
9018 19	4	0 %	10 %		0 %	90 939
9018 20	4	0 %	10 %		0 %	19 564
9018 31	4	0 %	10 %		0 %	524 373
9018 32	4	0 %	10 %		0 %	37 048
9018 39	4	0 %	10 %		0 %	104 842
9018 41	4	0 %	10 %		0 %	14 130
9018 49	4	0 %	10 %		0 %	81 886
9018 50	4	0 %	10 %		0 %	22 726
9018 90	4	0 %	10 %		0 %	474 070

HS 2002	Kat. i CET	CET-sats	MGN-tullsats 2008	Förberedande period	Tullsats 2013	Värde i USD
				2008–2012		Genomsnittlig import 2004–2006
9019 10	4	0 %	10 %		0 %	18 963
9019 20	4	0 %	10 %		0 %	32 329
9020 00	4	0 %	10 %		0 %	25 214
9022 13	4	0 %	10 %		0 %	43 258
9022 14	4	0 %	10 %		0 %	58 264
9022 19	4	0 %	10 %		0 %	55 955
9022 21	4	0 %	10 %		0 %	1 005
9022 29	4	0 %	10 %		0 %	61 503
9022 30	4	0 %	10 %		0 %	3 070
9022 90	4	0 %	10 %		0 %	155 322
9023 00	4	0 %	10 %		0 %	231 175
9024 10	4	0 %	10 %		0 %	4 294
9024 80	4	0 %	10 %		0 %	64 510
9025 11	4	0 %	10 %		0 %	19 840
9025 19	4	0 %	10 %		0 %	66 882
9025 80	4	0 %	10 %		0 %	83 497
9026 10	4	0 %	10 %		0 %	173 690
9026 20	4	0 %	10 %		0 %	108 628
9026 80	4	0 %	10 %		0 %	138 237
9026 90	4	0 %	10 %		0 %	270 930
9027 10	4	0 %	10 %		0 %	34 806
9027 20	4	0 %	10 %		0 %	4 728
9027 30	4	0 %	10 %		0 %	90 056
9027 40	4	0 %	10 %		0 %	0
9027 50	4	0 %	10 %		0 %	47 053
9027 80	4	0 %	10 %		0 %	305 053
9027 90	4	0 %	10 %		0 %	49 740
9028 10	4	0 %	10 %		0 %	460
9028 20	4	0 %	10 %		0 %	318 799
9028 30	4	0 %	10 %		0 %	104 645
9028 90	4	0 %	10 %		0 %	18 227
9029 10	4	0 %	10 %		0 %	42 848
9029 20	4	0 %	10 %		0 %	22 158
9029 90	4	0 %	10 %		0 %	43 875
9030 10	4	0 %	10 %		0 %	24 637

HS 2002	Kat. i CET	CET-sats	MGN-tullsats 2008	Förberedande period	Tullsats 2013	Värde i USD
				2008–2012		Genomsnittlig import 2004–2006
9030 20	4	0 %	10 %		0 %	65 921
9030 31	4	0 %	10 %		0 %	23 435
9030 32	2 (4)	0 %	10 %		0 %	0
9030 33	3 (4)	0 %	10 %		0 %	0
9030 39	4	0 %	10 %		0 %	69 891
9030 40	4	0 %	10 %		0 %	172 853
9030 82	4	0 %	10 %		0 %	0
9030 83	4	0 %	10 %		0 %	4 215
9030 84	3 (4)	0 %	10 %		0 %	0
9030 89	4	0 %	10 %		0 %	84 719
9031 10	4	0 %	10 %		0 %	6 881
9031 20	4	0 %	10 %		0 %	94 606
9031 30	4	0 %	10 %		0 %	1 791
9031 41	3 (4)	0 %	10 %		0 %	4 330
9031 49	4	0 %	10 %		0 %	8 053
9031 80	4	0 %	10 %		0 %	218 359
9032 10	4	0 %	10 %		0 %	61 350
9032 20	4	0 %	10 %		0 %	26 621
9032 81	4	0 %	10 %		0 %	47 766
9032 89	4	0 %	10 %		0 %	209 226
9032 90	4	0 %	10 %		0 %	41 756
9106 10	4	0 %	10 %		0 %	6 944
9106 90	4	0 %	10 %		0 %	10 275
9107 00	4	0 %	10 %		0 %	8 385
9306 30	4	0 %	20 %		0 %	154
9402 10	4	0 %	20 %		0 %	20 175
9402 90	4	0 %	10 %		0 %	274 683
9406 00	4	0 %	20 %		0 %	1 432 379
9508 90	4	0 %	20 %		0 %	3 489
Total import av råvaror och kapitalvaror						131 562 911
Total import från EU						354 823 374
Råvarors och kapitalvarors andel av total import						37,08 %

MADAGASKAR
Halvfabrikat
Tidsplan för liberalisering

HS 2002	Kat. i CET	CET-sats	MGN-tull-sats 2008	Förberedande period	Tullsänkning (%)									Värde i USD
					20 %			50 %			70 %		100 %	
				2008–2013	Tull 2014	Tull 2015	Tull 2016	Tull 2017	Tull 2018	Tull 2019	Tull 2020	Tull 2021	Tull 2022	Genomsnittlig import 2004–2006
0305 20	2	10 %	20 %		8 %	8 %	8 %	5 %	5 %	5 %	3 %	3 %	0 %	0
0305 41	2	10 %	20 %		8 %	8 %	8 %	5 %	5 %	5 %	3 %	3 %	0 %	11 665
0305 49	2	10 %	20 %		8 %	8 %	8 %	5 %	5 %	5 %	3 %	3 %	0 %	254
0305 51	2	10 %	20 %		8 %	8 %	8 %	5 %	5 %	5 %	3 %	3 %	0 %	36
0305 61	2	10 %	20 %		8 %	8 %	8 %	5 %	5 %	5 %	3 %	3 %	0 %	103
0305 62	2	10 %	20 %		8 %	8 %	8 %	5 %	5 %	5 %	3 %	3 %	0 %	0
0305 63	2	10 %	20 %		8 %	8 %	8 %	5 %	5 %	5 %	3 %	3 %	0 %	1 176
0306 22	2	10 %	20 %		8 %	8 %	8 %	5 %	5 %	5 %	3 %	3 %	0 %	0
0307 29	2	10 %	20 %		8 %	8 %	8 %	5 %	5 %	5 %	3 %	3 %	0 %	1 079
0307 39	2	10 %	20 %		8 %	8 %	8 %	5 %	5 %	5 %	3 %	3 %	0 %	16 618
0307 49	2	10 %	20 %		8 %	8 %	8 %	5 %	5 %	5 %	3 %	3 %	0 %	23
0307 99	2	10 %	20 %		8 %	8 %	8 %	5 %	5 %	5 %	3 %	3 %	0 %	0
0402 39	2	10 %	20 %		8 %	8 %	8 %	5 %	5 %	5 %	3 %	3 %	0 %	0
0711 20	2	10 %	20 %		8 %	8 %	8 %	5 %	5 %	5 %	3 %	3 %	0 %	366
0711 30	2	10 %	20 %		8 %	8 %	8 %	5 %	5 %	5 %	3 %	3 %	0 %	185
0711 51	2	10 %	20 %		8 %	8 %	8 %	5 %	5 %	5 %	3 %	3 %	0 %	0
0711 59	2	10 %	20 %		8 %	8 %	8 %	5 %	5 %	5 %	3 %	3 %	0 %	192
0712 31	2	10 %	20 %		8 %	8 %	8 %	5 %	5 %	5 %	3 %	3 %	0 %	327
0712 32	2	10 %	20 %		8 %	8 %	8 %	5 %	5 %	5 %	3 %	3 %	0 %	31
0712 33	2	10 %	20 %		8 %	8 %	8 %	5 %	5 %	5 %	3 %	3 %	0 %	0
0712 39	2	10 %	20 %		8 %	8 %	8 %	5 %	5 %	5 %	3 %	3 %	0 %	651
0714 10	2	10 %	20 %		8 %	8 %	8 %	5 %	5 %	5 %	3 %	3 %	0 %	0
1102 10	2	10 %	10 %		8 %	8 %	8 %	5 %	5 %	5 %	3 %	3 %	0 %	426
1102 90	2	10 %	10 %		8 %	8 %	8 %	5 %	5 %	5 %	3 %	3 %	0 %	28 311
1103 19	2	10 %	10 %		8 %	8 %	8 %	5 %	5 %	5 %	3 %	3 %	0 %	3 638
1104 12	2	10 %	10 %		8 %	8 %	8 %	5 %	5 %	5 %	3 %	3 %	0 %	1 155
1104 19	2	10 %	10 %		8 %	8 %	8 %	5 %	5 %	5 %	3 %	3 %	0 %	430
1104 22	2	10 %	10 %		8 %	8 %	8 %	5 %	5 %	5 %	3 %	3 %	0 %	0
1104 29	2	10 %	10 %		8 %	8 %	8 %	5 %	5 %	5 %	3 %	3 %	0 %	283
1104 30	2	10 %	10 %		8 %	8 %	8 %	5 %	5 %	5 %	3 %	3 %	0 %	0

HS 2002	Kat. i CET	CET-sats	MGN-tull-sats 2008	Förberedande period	Tullsänkning (%)									Värde i USD
					20 %			50 %			70 %		100 %	
					Tull 2014	Tull 2015	Tull 2016	Tull 2017	Tull 2018	Tull 2019	Tull 2020	Tull 2021	Tull 2022	
1106 10	2	10 %	10 %		8 %	8 %	8 %	5 %	5 %	5 %	3 %	3 %	0 %	18 551
1107 10	2	10 %	10 %		8 %	8 %	8 %	5 %	5 %	5 %	3 %	3 %	0 %	4 002 777
1107 20	2	10 %	10 %		8 %	8 %	8 %	5 %	5 %	5 %	3 %	3 %	0 %	0
1108 19	2	10 %	10 %		8 %	8 %	8 %	5 %	5 %	5 %	3 %	3 %	0 %	774
1108 20	2	10 %	10 %		8 %	8 %	8 %	5 %	5 %	5 %	3 %	3 %	0 %	0
1201 00	2	10 %	0 %		8 %	8 %	8 %	5 %	5 %	5 %	3 %	3 %	0 %	0
1208 10	2	10 %	10 %		8 %	8 %	8 %	5 %	5 %	5 %	3 %	3 %	0 %	0
1208 90	2	10 %	10 %		8 %	8 %	8 %	5 %	5 %	5 %	3 %	3 %	0 %	204
1209 10	2	10 %	0 %		8 %	8 %	8 %	5 %	5 %	5 %	3 %	3 %	0 %	0
1501 00	2	10 %	5 %		8 %	8 %	8 %	5 %	5 %	5 %	3 %	3 %	0 %	6 810
1502 00	2	10 %	5 %		8 %	8 %	8 %	5 %	5 %	5 %	3 %	3 %	0 %	452 537
1503 00	2	10 %	10 %		8 %	8 %	8 %	5 %	5 %	5 %	3 %	3 %	0 %	0
1504 10	2	10 %	10 %		8 %	8 %	8 %	5 %	5 %	5 %	3 %	3 %	0 %	0
1504 20	2	10 %	10 %		8 %	8 %	8 %	5 %	5 %	5 %	3 %	3 %	0 %	712
1504 30	2	10 %	10 %		8 %	8 %	8 %	5 %	5 %	5 %	3 %	3 %	0 %	0
1505 00	2	10 %	5 %		8 %	8 %	8 %	5 %	5 %	5 %	3 %	3 %	0 %	1 289
1506 00	2	10 %	10 %		8 %	8 %	8 %	5 %	5 %	5 %	3 %	3 %	0 %	46
1511 10	2	10 %	5 %		8 %	8 %	8 %	5 %	5 %	5 %	3 %	3 %	0 %	178 987
1513 11	2	10 %	5 %		8 %	8 %	8 %	5 %	5 %	5 %	3 %	3 %	0 %	9 187
1513 21	3	10 %	5 %		8 %	8 %	8 %	5 %	5 %	5 %	3 %	3 %	0 %	0
1513 29	2	10 %	20 %		8 %	8 %	8 %	5 %	5 %	5 %	3 %	3 %	0 %	0
1514 91	2	10 %	5 %		8 %	8 %	8 %	5 %	5 %	5 %	3 %	3 %	0 %	0
1515 11	2	10 %	5 %		8 %	8 %	8 %	5 %	5 %	5 %	3 %	3 %	0 %	564
1515 30	2	10 %	5 %		8 %	8 %	8 %	5 %	5 %	5 %	3 %	3 %	0 %	1 505
1515 50	3	10 %	20 %		8 %	8 %	8 %	5 %	5 %	5 %	3 %	3 %	0 %	2
1516 10	2	10 %	10 %		8 %	8 %	8 %	5 %	5 %	5 %	3 %	3 %	0 %	0
1516 20	2	10 %	5 %		8 %	8 %	8 %	5 %	5 %	5 %	3 %	3 %	0 %	2 588 676
1520 00	2	10 %	5 %		8 %	8 %	8 %	5 %	5 %	5 %	3 %	3 %	0 %	1 388
1521 10	2	10 %	5 %		8 %	8 %	8 %	5 %	5 %	5 %	3 %	3 %	0 %	0
1521 90	2	10 %	5 %		8 %	8 %	8 %	5 %	5 %	5 %	3 %	3 %	0 %	745
1603 00	2	10 %	20 %		8 %	8 %	8 %	5 %	5 %	5 %	3 %	3 %	0 %	440
1702 20	2	10 %	10 %		8 %	8 %	8 %	5 %	5 %	5 %	3 %	3 %	0 %	459
2207 10	2	10 %	20 %		8 %	8 %	8 %	5 %	5 %	5 %	3 %	3 %	0 %	78 810

HS 2002	Kat. i CET	CET-sats	MGN-tull-sats 2008	Förberedande period 2008–2013	Tullsänkning (%)									Värde i USD Genomsnittlig import 2004–2006
					20 %			50 %			70 %		100 %	
					Tull 2014	Tull 2015	Tull 2016	Tull 2017	Tull 2018	Tull 2019	Tull 2020	Tull 2021	Tull 2022	
2301 10	2	10 %	5 %		8 %	8 %	8 %	5 %	5 %	5 %	3 %	3 %	0 %	908
2301 20	2	10 %	5 %		8 %	8 %	8 %	5 %	5 %	5 %	3 %	3 %	0 %	31 281
2306 10	2	10 %	5 %		8 %	8 %	8 %	5 %	5 %	5 %	3 %	3 %	0 %	0
2306 20	2	10 %	5 %		8 %	8 %	8 %	5 %	5 %	5 %	3 %	3 %	0 %	0
2306 30	2	10 %	5 %		8 %	8 %	8 %	5 %	5 %	5 %	3 %	3 %	0 %	0
2306 41	2	10 %	5 %		8 %	8 %	8 %	5 %	5 %	5 %	3 %	3 %	0 %	0
2306 49	2	10 %	5 %		8 %	8 %	8 %	5 %	5 %	5 %	3 %	3 %	0 %	0
2306 50	2	10 %	5 %		8 %	8 %	8 %	5 %	5 %	5 %	3 %	3 %	0 %	0
2306 60	2	10 %	5 %		8 %	8 %	8 %	5 %	5 %	5 %	3 %	3 %	0 %	0
2306 90	2	10 %	5 %		8 %	8 %	8 %	5 %	5 %	5 %	3 %	3 %	0 %	8
2307 00	2	10 %	5 %		8 %	8 %	8 %	5 %	5 %	5 %	3 %	3 %	0 %	0
2308 00	2	10 %	5 %		8 %	8 %	8 %	5 %	5 %	5 %	3 %	3 %	0 %	0
2502 00	3	10 %	10 %		8 %	8 %	8 %	5 %	5 %	5 %	3 %	3 %	0 %	0
2522 10	2	10 %	10 %		8 %	8 %	8 %	5 %	5 %	5 %	3 %	3 %	0 %	537
2522 20	2	10 %	10 %		8 %	8 %	8 %	5 %	5 %	5 %	3 %	3 %	0 %	2 289
2522 30	2	10 %	10 %		8 %	8 %	8 %	5 %	5 %	5 %	3 %	3 %	0 %	0
2523 10	2	10 %	5 %		8 %	8 %	8 %	5 %	5 %	5 %	3 %	3 %	0 %	392
2523 21	2	10 %	10 %		8 %	8 %	8 %	5 %	5 %	5 %	3 %	3 %	0 %	18 656
2523 29	2	10 %	10 %		8 %	8 %	8 %	5 %	5 %	5 %	3 %	3 %	0 %	516 702
2523 30	2	10 %	10 %		8 %	8 %	8 %	5 %	5 %	5 %	3 %	3 %	0 %	6 984
2523 90	2	10 %	10 %		8 %	8 %	8 %	5 %	5 %	5 %	3 %	3 %	0 %	23 097
2524 10	2	10 %	10 %		8 %	8 %	8 %	5 %	5 %	5 %	3 %	3 %	0 %	0
2524 90	2	10 %	10 %		8 %	8 %	8 %	5 %	5 %	5 %	3 %	3 %	0 %	0
2525 30	2	10 %	5 %		8 %	8 %	8 %	5 %	5 %	5 %	3 %	3 %	0 %	0
2701 20	2	10 %	5 %		8 %	8 %	8 %	5 %	5 %	5 %	3 %	3 %	0 %	0
2704 00	2	10 %	10 %		8 %	8 %	8 %	5 %	5 %	5 %	3 %	3 %	0 %	6 187
2705 00	2	10 %	10 %		8 %	8 %	8 %	5 %	5 %	5 %	3 %	3 %	0 %	0
2706 00	2	10 %	5 %		8 %	8 %	8 %	5 %	5 %	5 %	3 %	3 %	0 %	18
2707 10	2	10 %	20 %		8 %	8 %	8 %	5 %	5 %	5 %	3 %	3 %	0 %	0
2707 20	2	10 %	20 %		8 %	8 %	8 %	5 %	5 %	5 %	3 %	3 %	0 %	0
2707 30	2	10 %	20 %		8 %	8 %	8 %	5 %	5 %	5 %	3 %	3 %	0 %	606
2707 40	2	10 %	20 %		8 %	8 %	8 %	5 %	5 %	5 %	3 %	3 %	0 %	0
2707 50	2	10 %	20 %		8 %	8 %	8 %	5 %	5 %	5 %	3 %	3 %	0 %	2 053

HS 2002	Kat. i CET	CET-sats	MGN-tull-sats 2008	Förberedande period	Tullsänkning (%)									Värde i USD
					20 %			50 %			70 %		100 %	
				2008–2013	Tull 2014	Tull 2015	Tull 2016	Tull 2017	Tull 2018	Tull 2019	Tull 2020	Tull 2021	Tull 2022	
2707 60	2	10 %	20 %		8 %	8 %	8 %	5 %	5 %	5 %	3 %	3 %	0 %	0
2707 91	2	10 %	20 %		8 %	8 %	8 %	5 %	5 %	5 %	3 %	3 %	0 %	0
2707 99	2	10 %	20 %		8 %	8 %	8 %	5 %	5 %	5 %	3 %	3 %	0 %	14 389
2708 10	2	10 %	5 %		8 %	8 %	8 %	5 %	5 %	5 %	3 %	3 %	0 %	5 229
2708 20	2	10 %	5 %		8 %	8 %	8 %	5 %	5 %	5 %	3 %	3 %	0 %	0
2711 29	2	10 %	12ar/kg		8 %	8 %	8 %	5 %	5 %	5 %	3 %	3 %	0 %	0
2712 10	2	10 %	5 %		8 %	8 %	8 %	5 %	5 %	5 %	3 %	3 %	0 %	76 893
2712 20	2	10 %	5 %		8 %	8 %	8 %	5 %	5 %	5 %	3 %	3 %	0 %	22 603
2712 90	2	10 %	5 %		8 %	8 %	8 %	5 %	5 %	5 %	3 %	3 %	0 %	107 009
2713 20	2	10 %	5 %		8 %	8 %	8 %	5 %	5 %	5 %	3 %	3 %	0 %	5 420
2713 90	2	10 %	10 %		8 %	8 %	8 %	5 %	5 %	5 %	3 %	3 %	0 %	0
2715 00	2	10 %	5 %		8 %	8 %	8 %	5 %	5 %	5 %	3 %	3 %	0 %	107 055
2716 00	2	10 %	20 %		8 %	8 %	8 %	5 %	5 %	5 %	3 %	3 %	0 %	0
2801 10	2	10 %	5 %		8 %	8 %	8 %	5 %	5 %	5 %	3 %	3 %	0 %	10 569
2801 20	2	10 %	5 %		8 %	8 %	8 %	5 %	5 %	5 %	3 %	3 %	0 %	2 154
2801 30	2	10 %	5 %		8 %	8 %	8 %	5 %	5 %	5 %	3 %	3 %	0 %	92
2802 00	2	10 %	5 %		8 %	8 %	8 %	5 %	5 %	5 %	3 %	3 %	0 %	30 669
2803 00	2	10 %	5 %		8 %	8 %	8 %	5 %	5 %	5 %	3 %	3 %	0 %	157 828
2804 10	2	10 %	5 %		8 %	8 %	8 %	5 %	5 %	5 %	3 %	3 %	0 %	1 075
2804 21	2	10 %	5 %		8 %	8 %	8 %	5 %	5 %	5 %	3 %	3 %	0 %	16 362
2804 29	2	10 %	5 %		8 %	8 %	8 %	5 %	5 %	5 %	3 %	3 %	0 %	1 447
2804 30	2	10 %	5 %		8 %	8 %	8 %	5 %	5 %	5 %	3 %	3 %	0 %	297
2804 40	2	10 %	5 %		8 %	8 %	8 %	5 %	5 %	5 %	3 %	3 %	0 %	656
2804 50	2	10 %	5 %		8 %	8 %	8 %	5 %	5 %	5 %	3 %	3 %	0 %	45
2804 61	2	10 %	5 %		8 %	8 %	8 %	5 %	5 %	5 %	3 %	3 %	0 %	3 185
2804 69	2	10 %	5 %		8 %	8 %	8 %	5 %	5 %	5 %	3 %	3 %	0 %	347 823
2804 70	2	10 %	5 %		8 %	8 %	8 %	5 %	5 %	5 %	3 %	3 %	0 %	0
2804 80	2	10 %	5 %		8 %	8 %	8 %	5 %	5 %	5 %	3 %	3 %	0 %	0
2804 90	2	10 %	5 %		8 %	8 %	8 %	5 %	5 %	5 %	3 %	3 %	0 %	52
2805 11	2	10 %	5 %		8 %	8 %	8 %	5 %	5 %	5 %	3 %	3 %	0 %	69
2805 12	2	10 %	5 %		8 %	8 %	8 %	5 %	5 %	5 %	3 %	3 %	0 %	198
2805 19	2	10 %	5 %		8 %	8 %	8 %	5 %	5 %	5 %	3 %	3 %	0 %	35
2805 30	2	10 %	5 %		8 %	8 %	8 %	5 %	5 %	5 %	3 %	3 %	0 %	0

HS 2002	Kat. i CET	CET-sats	MGN-tull-sats 2008	Förberedande period 2008–2013	Tullsänkning (%)									Värde i USD Genomsnittlig import 2004–2006
					20 %			50 %			70 %		100 %	
					Tull 2014	Tull 2015	Tull 2016	Tull 2017	Tull 2018	Tull 2019	Tull 2020	Tull 2021	Tull 2022	
2805 40	2	10 %	5 %		8 %	8 %	8 %	5 %	5 %	5 %	3 %	3 %	0 %	149
2806 10	2	10 %	5 %		8 %	8 %	8 %	5 %	5 %	5 %	3 %	3 %	0 %	15 321
2806 20	2	10 %	5 %		8 %	8 %	8 %	5 %	5 %	5 %	3 %	3 %	0 %	0
2807 00	2	10 %	5 %		8 %	8 %	8 %	5 %	5 %	5 %	3 %	3 %	0 %	13 010
2808 00	2	10 %	5 %		8 %	8 %	8 %	5 %	5 %	5 %	3 %	3 %	0 %	5 043
2809 10	2	10 %	5 %		8 %	8 %	8 %	5 %	5 %	5 %	3 %	3 %	0 %	0
2809 20	2	10 %	5 %		8 %	8 %	8 %	5 %	5 %	5 %	3 %	3 %	0 %	6 414
2810 00	2	10 %	5 %		8 %	8 %	8 %	5 %	5 %	5 %	3 %	3 %	0 %	1 650
2811 11	2	10 %	5 %		8 %	8 %	8 %	5 %	5 %	5 %	3 %	3 %	0 %	119
2811 19	2	10 %	5 %		8 %	8 %	8 %	5 %	5 %	5 %	3 %	3 %	0 %	2 867
2811 21	2	10 %	5 %		8 %	8 %	8 %	5 %	5 %	5 %	3 %	3 %	0 %	6 124
2811 22	2	10 %	5 %		8 %	8 %	8 %	5 %	5 %	5 %	3 %	3 %	0 %	6 473
2811 23	2	10 %	5 %		8 %	8 %	8 %	5 %	5 %	5 %	3 %	3 %	0 %	4 550
2811 29	2	10 %	5 %		8 %	8 %	8 %	5 %	5 %	5 %	3 %	3 %	0 %	6 336
2812 10	2	10 %	5 %		8 %	8 %	8 %	5 %	5 %	5 %	3 %	3 %	0 %	83
2812 90	2	10 %	5 %		8 %	8 %	8 %	5 %	5 %	5 %	3 %	3 %	0 %	152
2813 10	2	10 %	5 %		8 %	8 %	8 %	5 %	5 %	5 %	3 %	3 %	0 %	0
2813 90	2	10 %	5 %		8 %	8 %	8 %	5 %	5 %	5 %	3 %	3 %	0 %	0
2814 10	2	10 %	5 %		8 %	8 %	8 %	5 %	5 %	5 %	3 %	3 %	0 %	20 565
2814 20	2	10 %	5 %		8 %	8 %	8 %	5 %	5 %	5 %	3 %	3 %	0 %	5 104
2815 11	2	10 %	5 %		8 %	8 %	8 %	5 %	5 %	5 %	3 %	3 %	0 %	856 272
2815 12	2	10 %	5 %		8 %	8 %	8 %	5 %	5 %	5 %	3 %	3 %	0 %	3 144
2815 20	2	10 %	5 %		8 %	8 %	8 %	5 %	5 %	5 %	3 %	3 %	0 %	2 081
2815 30	2	10 %	5 %		8 %	8 %	8 %	5 %	5 %	5 %	3 %	3 %	0 %	6 182
2816 10	2	10 %	5 %		8 %	8 %	8 %	5 %	5 %	5 %	3 %	3 %	0 %	0
2816 40	2	10 %	5 %		8 %	8 %	8 %	5 %	5 %	5 %	3 %	3 %	0 %	0
2817 00	2	10 %	5 %		8 %	8 %	8 %	5 %	5 %	5 %	3 %	3 %	0 %	1 992
2818 10	2	10 %	5 %		8 %	8 %	8 %	5 %	5 %	5 %	3 %	3 %	0 %	303
2818 20	2	10 %	5 %		8 %	8 %	8 %	5 %	5 %	5 %	3 %	3 %	0 %	3 885
2818 30	2	10 %	5 %		8 %	8 %	8 %	5 %	5 %	5 %	3 %	3 %	0 %	0
2819 10	2	10 %	5 %		8 %	8 %	8 %	5 %	5 %	5 %	3 %	3 %	0 %	0
2819 90	2	10 %	5 %		8 %	8 %	8 %	5 %	5 %	5 %	3 %	3 %	0 %	5 658
2820 10	2	10 %	5 %		8 %	8 %	8 %	5 %	5 %	5 %	3 %	3 %	0 %	81 490

HS 2002	Kat. i CET	CET-sats	MGN-tull-sats 2008	Förberedande period	Tullsänkning (%)									Värde i USD
					20 %			50 %			70 %		100 %	
				2008–2013	Tull 2014	Tull 2015	Tull 2016	Tull 2017	Tull 2018	Tull 2019	Tull 2020	Tull 2021	Tull 2022	
2820 90	2	10 %	5 %		8 %	8 %	8 %	5 %	5 %	5 %	3 %	3 %	0 %	131
2821 10	2	10 %	5 %		8 %	8 %	8 %	5 %	5 %	5 %	3 %	3 %	0 %	16 552
2821 20	2	10 %	5 %		8 %	8 %	8 %	5 %	5 %	5 %	3 %	3 %	0 %	900
2822 00	2	10 %	5 %		8 %	8 %	8 %	5 %	5 %	5 %	3 %	3 %	0 %	19
2823 00	2	10 %	5 %		8 %	8 %	8 %	5 %	5 %	5 %	3 %	3 %	0 %	110 273
2824 10	2	10 %	5 %		8 %	8 %	8 %	5 %	5 %	5 %	3 %	3 %	0 %	0
2824 20	2	10 %	5 %		8 %	8 %	8 %	5 %	5 %	5 %	3 %	3 %	0 %	11 173
2824 90	2	10 %	5 %		8 %	8 %	8 %	5 %	5 %	5 %	3 %	3 %	0 %	6
2825 10	2	10 %	5 %		8 %	8 %	8 %	5 %	5 %	5 %	3 %	3 %	0 %	403
2825 20	2	10 %	5 %		8 %	8 %	8 %	5 %	5 %	5 %	3 %	3 %	0 %	12
2825 30	2	10 %	5 %		8 %	8 %	8 %	5 %	5 %	5 %	3 %	3 %	0 %	0
2825 40	2	10 %	5 %		8 %	8 %	8 %	5 %	5 %	5 %	3 %	3 %	0 %	0
2825 50	2	10 %	5 %		8 %	8 %	8 %	5 %	5 %	5 %	3 %	3 %	0 %	7 520
2825 60	2	10 %	5 %		8 %	8 %	8 %	5 %	5 %	5 %	3 %	3 %	0 %	0
2825 70	2	10 %	5 %		8 %	8 %	8 %	5 %	5 %	5 %	3 %	3 %	0 %	8 765
2825 80	2	10 %	5 %		8 %	8 %	8 %	5 %	5 %	5 %	3 %	3 %	0 %	0
2825 90	2	10 %	5 %		8 %	8 %	8 %	5 %	5 %	5 %	3 %	3 %	0 %	1 226
2826 11	2	10 %	5 %		8 %	8 %	8 %	5 %	5 %	5 %	3 %	3 %	0 %	252
2826 12	2	10 %	5 %		8 %	8 %	8 %	5 %	5 %	5 %	3 %	3 %	0 %	0
2826 19	2	10 %	5 %		8 %	8 %	8 %	5 %	5 %	5 %	3 %	3 %	0 %	38 061
2826 20	2	10 %	5 %		8 %	8 %	8 %	5 %	5 %	5 %	3 %	3 %	0 %	78
2826 30	2	10 %	5 %		8 %	8 %	8 %	5 %	5 %	5 %	3 %	3 %	0 %	0
2826 90	2	10 %	5 %		8 %	8 %	8 %	5 %	5 %	5 %	3 %	3 %	0 %	0
2827 10	2	10 %	5 %		8 %	8 %	8 %	5 %	5 %	5 %	3 %	3 %	0 %	6 400
2827 20	2	10 %	5 %		8 %	8 %	8 %	5 %	5 %	5 %	3 %	3 %	0 %	8 566
2827 31	2	10 %	5 %		8 %	8 %	8 %	5 %	5 %	5 %	3 %	3 %	0 %	3 204
2827 32	2	10 %	5 %		8 %	8 %	8 %	5 %	5 %	5 %	3 %	3 %	0 %	0
2827 33	2	10 %	5 %		8 %	8 %	8 %	5 %	5 %	5 %	3 %	3 %	0 %	4 843
2827 34	2	10 %	5 %		8 %	8 %	8 %	5 %	5 %	5 %	3 %	3 %	0 %	1 279
2827 35	2	10 %	5 %		8 %	8 %	8 %	5 %	5 %	5 %	3 %	3 %	0 %	517
2827 36	2	10 %	5 %		8 %	8 %	8 %	5 %	5 %	5 %	3 %	3 %	0 %	53 529
2827 39	2	10 %	5 %		8 %	8 %	8 %	5 %	5 %	5 %	3 %	3 %	0 %	3 692
2827 41	2	10 %	5 %		8 %	8 %	8 %	5 %	5 %	5 %	3 %	3 %	0 %	0

HS 2002	Kat. i CET	CET-sats	MGN-tull-sats 2008	Förberedande period 2008–2013	Tullsänkning (%)									Värde i USD Genomsnittlig import 2004–2006
					20 %			50 %			70 %		100 %	
					Tull 2014	Tull 2015	Tull 2016	Tull 2017	Tull 2018	Tull 2019	Tull 2020	Tull 2021	Tull 2022	
2827 49	2	10 %	5 %		8 %	8 %	8 %	5 %	5 %	5 %	3 %	3 %	0 %	159
2827 51	2	10 %	5 %		8 %	8 %	8 %	5 %	5 %	5 %	3 %	3 %	0 %	502
2827 59	2	10 %	5 %		8 %	8 %	8 %	5 %	5 %	5 %	3 %	3 %	0 %	134
2827 60	2	10 %	5 %		8 %	8 %	8 %	5 %	5 %	5 %	3 %	3 %	0 %	2 382
2828 10	2	10 %	5 %		8 %	8 %	8 %	5 %	5 %	5 %	3 %	3 %	0 %	91 396
2828 90	2	10 %	5 %		8 %	8 %	8 %	5 %	5 %	5 %	3 %	3 %	0 %	15 978
2829 11	2	10 %	5 %		8 %	8 %	8 %	5 %	5 %	5 %	3 %	3 %	0 %	12 587
2829 19	2	10 %	5 %		8 %	8 %	8 %	5 %	5 %	5 %	3 %	3 %	0 %	8
2829 90	2	10 %	5 %		8 %	8 %	8 %	5 %	5 %	5 %	3 %	3 %	0 %	37 924
2830 10	2	10 %	5 %		8 %	8 %	8 %	5 %	5 %	5 %	3 %	3 %	0 %	9
2830 90	2	10 %	5 %		8 %	8 %	8 %	5 %	5 %	5 %	3 %	3 %	0 %	588
2831 10	2	10 %	5 %		8 %	8 %	8 %	5 %	5 %	5 %	3 %	3 %	0 %	31
2831 90	2	10 %	5 %		8 %	8 %	8 %	5 %	5 %	5 %	3 %	3 %	0 %	0
2832 10	2	10 %	5 %		8 %	8 %	8 %	5 %	5 %	5 %	3 %	3 %	0 %	184 493
2832 20	2	10 %	5 %		8 %	8 %	8 %	5 %	5 %	5 %	3 %	3 %	0 %	37 831
2832 30	2	10 %	5 %		8 %	8 %	8 %	5 %	5 %	5 %	3 %	3 %	0 %	7 237
2833 11	2	10 %	5 %		8 %	8 %	8 %	5 %	5 %	5 %	3 %	3 %	0 %	3 072
2833 19	2	10 %	5 %		8 %	8 %	8 %	5 %	5 %	5 %	3 %	3 %	0 %	76 732
2833 21	2	10 %	5 %		8 %	8 %	8 %	5 %	5 %	5 %	3 %	3 %	0 %	42
2833 22	2	10 %	5 %		8 %	8 %	8 %	5 %	5 %	5 %	3 %	3 %	0 %	62 314
2833 23	2	10 %	5 %		8 %	8 %	8 %	5 %	5 %	5 %	3 %	3 %	0 %	5 164
2833 24	2	10 %	5 %		8 %	8 %	8 %	5 %	5 %	5 %	3 %	3 %	0 %	1 719
2833 25	2	10 %	5 %		8 %	8 %	8 %	5 %	5 %	5 %	3 %	3 %	0 %	0
2833 26	2	10 %	5 %		8 %	8 %	8 %	5 %	5 %	5 %	3 %	3 %	0 %	768
2833 27	2	10 %	5 %		8 %	8 %	8 %	5 %	5 %	5 %	3 %	3 %	0 %	5 599
2833 29	2	10 %	5 %		8 %	8 %	8 %	5 %	5 %	5 %	3 %	3 %	0 %	16 526
2833 30	2	10 %	5 %		8 %	8 %	8 %	5 %	5 %	5 %	3 %	3 %	0 %	257
2833 40	2	10 %	5 %		8 %	8 %	8 %	5 %	5 %	5 %	3 %	3 %	0 %	208
2834 10	2	10 %	5 %		8 %	8 %	8 %	5 %	5 %	5 %	3 %	3 %	0 %	1 391
2834 21	2	10 %	5 %		8 %	8 %	8 %	5 %	5 %	5 %	3 %	3 %	0 %	8 329
2834 29	2	10 %	5 %		8 %	8 %	8 %	5 %	5 %	5 %	3 %	3 %	0 %	4 849
2835 10	2	10 %	5 %		8 %	8 %	8 %	5 %	5 %	5 %	3 %	3 %	0 %	2 255
2835 22	2	10 %	5 %		8 %	8 %	8 %	5 %	5 %	5 %	3 %	3 %	0 %	7 681

HS 2002	Kat. i CET	CET-sats	MGN-tull-sats 2008	Förberedande period	Tullsänkning (%)									Värde i USD
					20 %			50 %			70 %		100 %	
				2008–2013	Tull 2014	Tull 2015	Tull 2016	Tull 2017	Tull 2018	Tull 2019	Tull 2020	Tull 2021	Tull 2022	
2835 23	2	10 %	5 %		8 %	8 %	8 %	5 %	5 %	5 %	3 %	3 %	0 %	987
2835 24	2	10 %	5 %		8 %	8 %	8 %	5 %	5 %	5 %	3 %	3 %	0 %	1 073
2835 25	2	10 %	5 %		8 %	8 %	8 %	5 %	5 %	5 %	3 %	3 %	0 %	297
2835 26	2	10 %	5 %		8 %	8 %	8 %	5 %	5 %	5 %	3 %	3 %	0 %	7 319
2835 29	2	10 %	5 %		8 %	8 %	8 %	5 %	5 %	5 %	3 %	3 %	0 %	4 985
2835 31	2	10 %	5 %		8 %	8 %	8 %	5 %	5 %	5 %	3 %	3 %	0 %	635
2835 39	2	10 %	5 %		8 %	8 %	8 %	5 %	5 %	5 %	3 %	3 %	0 %	10 230
2836 10	2	10 %	5 %		8 %	8 %	8 %	5 %	5 %	5 %	3 %	3 %	0 %	455
2836 20	2	10 %	5 %		8 %	8 %	8 %	5 %	5 %	5 %	3 %	3 %	0 %	6 550
2836 30	2	10 %	5 %		8 %	8 %	8 %	5 %	5 %	5 %	3 %	3 %	0 %	24 105
2836 40	2	10 %	5 %		8 %	8 %	8 %	5 %	5 %	5 %	3 %	3 %	0 %	1 610
2836 50	2	10 %	5 %		8 %	8 %	8 %	5 %	5 %	5 %	3 %	3 %	0 %	40 520
2836 60	2	10 %	5 %		8 %	8 %	8 %	5 %	5 %	5 %	3 %	3 %	0 %	0
2836 70	2	10 %	5 %		8 %	8 %	8 %	5 %	5 %	5 %	3 %	3 %	0 %	0
2836 91	2	10 %	5 %		8 %	8 %	8 %	5 %	5 %	5 %	3 %	3 %	0 %	45
2836 92	2	10 %	5 %		8 %	8 %	8 %	5 %	5 %	5 %	3 %	3 %	0 %	0
2836 99	2	10 %	5 %		8 %	8 %	8 %	5 %	5 %	5 %	3 %	3 %	0 %	3 426
2837 11	2	10 %	5 %		8 %	8 %	8 %	5 %	5 %	5 %	3 %	3 %	0 %	197
2837 19	2	10 %	5 %		8 %	8 %	8 %	5 %	5 %	5 %	3 %	3 %	0 %	27
2837 20	2	10 %	5 %		8 %	8 %	8 %	5 %	5 %	5 %	3 %	3 %	0 %	382
2838 00	2	10 %	5 %		8 %	8 %	8 %	5 %	5 %	5 %	3 %	3 %	0 %	1 079
2839 11	2	10 %	5 %		8 %	8 %	8 %	5 %	5 %	5 %	3 %	3 %	0 %	435
2839 19	2	10 %	5 %		8 %	8 %	8 %	5 %	5 %	5 %	3 %	3 %	0 %	25 035
2839 20	2	10 %	5 %		8 %	8 %	8 %	5 %	5 %	5 %	3 %	3 %	0 %	0
2839 90	2	10 %	5 %		8 %	8 %	8 %	5 %	5 %	5 %	3 %	3 %	0 %	587
2840 11	2	10 %	5 %		8 %	8 %	8 %	5 %	5 %	5 %	3 %	3 %	0 %	777
2840 19	2	10 %	5 %		8 %	8 %	8 %	5 %	5 %	5 %	3 %	3 %	0 %	3 892
2840 20	2	10 %	5 %		8 %	8 %	8 %	5 %	5 %	5 %	3 %	3 %	0 %	6 967
2840 30	2	10 %	5 %		8 %	8 %	8 %	5 %	5 %	5 %	3 %	3 %	0 %	0
2841 10	2	10 %	5 %		8 %	8 %	8 %	5 %	5 %	5 %	3 %	3 %	0 %	0
2841 20	2	10 %	5 %		8 %	8 %	8 %	5 %	5 %	5 %	3 %	3 %	0 %	19 608
2841 30	2	10 %	5 %		8 %	8 %	8 %	5 %	5 %	5 %	3 %	3 %	0 %	232
2841 50	2	10 %	5 %		8 %	8 %	8 %	5 %	5 %	5 %	3 %	3 %	0 %	5 113

HS 2002	Kat. i CET	CET-sats	MGN-tull-sats 2008	Förberedande period 2008–2013	Tullsänkning (%)									Värde i USD Genomsnittlig import 2004–2006
					20 %			50 %			70 %		100 %	
					Tull 2014	Tull 2015	Tull 2016	Tull 2017	Tull 2018	Tull 2019	Tull 2020	Tull 2021	Tull 2022	
2841 61	2	10 %	5 %		8 %	8 %	8 %	5 %	5 %	5 %	3 %	3 %	0 %	2 276
2841 69	2	10 %	5 %		8 %	8 %	8 %	5 %	5 %	5 %	3 %	3 %	0 %	179
2841 70	2	10 %	5 %		8 %	8 %	8 %	5 %	5 %	5 %	3 %	3 %	0 %	615
2841 80	2	10 %	5 %		8 %	8 %	8 %	5 %	5 %	5 %	3 %	3 %	0 %	6
2841 90	2	10 %	5 %		8 %	8 %	8 %	5 %	5 %	5 %	3 %	3 %	0 %	721
2842 10	2	10 %	5 %		8 %	8 %	8 %	5 %	5 %	5 %	3 %	3 %	0 %	0
2842 90	2	10 %	5 %		8 %	8 %	8 %	5 %	5 %	5 %	3 %	3 %	0 %	4 642
2843 10	2	10 %	5 %		8 %	8 %	8 %	5 %	5 %	5 %	3 %	3 %	0 %	0
2843 21	2	10 %	5 %		8 %	8 %	8 %	5 %	5 %	5 %	3 %	3 %	0 %	4 973
2843 29	2	10 %	5 %		8 %	8 %	8 %	5 %	5 %	5 %	3 %	3 %	0 %	6
2843 30	2	10 %	5 %		8 %	8 %	8 %	5 %	5 %	5 %	3 %	3 %	0 %	0
2843 90	2	10 %	5 %		8 %	8 %	8 %	5 %	5 %	5 %	3 %	3 %	0 %	112
2844 10	2	10 %	5 %		8 %	8 %	8 %	5 %	5 %	5 %	3 %	3 %	0 %	488
2844 20	2	10 %	5 %		8 %	8 %	8 %	5 %	5 %	5 %	3 %	3 %	0 %	0
2844 30	2	10 %	5 %		8 %	8 %	8 %	5 %	5 %	5 %	3 %	3 %	0 %	0
2844 40	2	10 %	5 %		8 %	8 %	8 %	5 %	5 %	5 %	3 %	3 %	0 %	6 997
2844 50	2	10 %	5 %		8 %	8 %	8 %	5 %	5 %	5 %	3 %	3 %	0 %	0
2845 10	2	10 %	5 %		8 %	8 %	8 %	5 %	5 %	5 %	3 %	3 %	0 %	0
2845 90	2	10 %	5 %		8 %	8 %	8 %	5 %	5 %	5 %	3 %	3 %	0 %	24
2846 10	2	10 %	5 %		8 %	8 %	8 %	5 %	5 %	5 %	3 %	3 %	0 %	1 814
2846 90	2	10 %	5 %		8 %	8 %	8 %	5 %	5 %	5 %	3 %	3 %	0 %	354
2847 00	2	10 %	5 %		8 %	8 %	8 %	5 %	5 %	5 %	3 %	3 %	0 %	19 262
2848 00	2	10 %	5 %		8 %	8 %	8 %	5 %	5 %	5 %	3 %	3 %	0 %	0
2849 10	2	10 %	5 %		8 %	8 %	8 %	5 %	5 %	5 %	3 %	3 %	0 %	3 684
2849 20	2	10 %	5 %		8 %	8 %	8 %	5 %	5 %	5 %	3 %	3 %	0 %	35 149
2849 90	2	10 %	5 %		8 %	8 %	8 %	5 %	5 %	5 %	3 %	3 %	0 %	18
2850 00	2	10 %	5 %		8 %	8 %	8 %	5 %	5 %	5 %	3 %	3 %	0 %	0
2851 00	2	10 %	5 %		8 %	8 %	8 %	5 %	5 %	5 %	3 %	3 %	0 %	19 113
2852 00	2	10 %	5 %		8 %	8 %	8 %	5 %	5 %	5 %	3 %	3 %	0 %	0
2853 00	2	10 %	5 %		8 %	8 %	8 %	5 %	5 %	5 %	3 %	3 %	0 %	0
2901 10	2	10 %	5 %		8 %	8 %	8 %	5 %	5 %	5 %	3 %	3 %	0 %	34 259
2901 21	2	10 %	5 %		8 %	8 %	8 %	5 %	5 %	5 %	3 %	3 %	0 %	0
2901 22	2	10 %	5 %		8 %	8 %	8 %	5 %	5 %	5 %	3 %	3 %	0 %	0

HS 2002	Kat. i CET	CET-sats	MGN-tull-sats 2008	Förberedande period	Tullsänkning (%)									Värde i USD
					20 %			50 %			70 %		100 %	
				2008–2013	Tull 2014	Tull 2015	Tull 2016	Tull 2017	Tull 2018	Tull 2019	Tull 2020	Tull 2021	Tull 2022	Genomsnittlig import 2004–2006
2901 23	2	10 %	5 %		8 %	8 %	8 %	5 %	5 %	5 %	3 %	3 %	0 %	0
2901 24	2	10 %	5 %		8 %	8 %	8 %	5 %	5 %	5 %	3 %	3 %	0 %	0
2901 29	2	10 %	5 %		8 %	8 %	8 %	5 %	5 %	5 %	3 %	3 %	0 %	306
2902 11	2	10 %	5 %		8 %	8 %	8 %	5 %	5 %	5 %	3 %	3 %	0 %	453
2902 19	2	10 %	5 %		8 %	8 %	8 %	5 %	5 %	5 %	3 %	3 %	0 %	490
2902 20	2	10 %	5 %		8 %	8 %	8 %	5 %	5 %	5 %	3 %	3 %	0 %	1 578
2902 30	2	10 %	5 %		8 %	8 %	8 %	5 %	5 %	5 %	3 %	3 %	0 %	43 533
2902 41	2	10 %	5 %		8 %	8 %	8 %	5 %	5 %	5 %	3 %	3 %	0 %	47 485
2902 42	2	10 %	5 %		8 %	8 %	8 %	5 %	5 %	5 %	3 %	3 %	0 %	0
2902 43	2	10 %	5 %		8 %	8 %	8 %	5 %	5 %	5 %	3 %	3 %	0 %	0
2902 44	2	10 %	5 %		8 %	8 %	8 %	5 %	5 %	5 %	3 %	3 %	0 %	451
2902 50	2	10 %	5 %		8 %	8 %	8 %	5 %	5 %	5 %	3 %	3 %	0 %	0
2902 60	2	10 %	5 %		8 %	8 %	8 %	5 %	5 %	5 %	3 %	3 %	0 %	0
2902 70	2	10 %	5 %		8 %	8 %	8 %	5 %	5 %	5 %	3 %	3 %	0 %	144
2902 90	2	10 %	5 %		8 %	8 %	8 %	5 %	5 %	5 %	3 %	3 %	0 %	17
2903 11	2	10 %	5 %		8 %	8 %	8 %	5 %	5 %	5 %	3 %	3 %	0 %	288
2903 12	2	10 %	5 %		8 %	8 %	8 %	5 %	5 %	5 %	3 %	3 %	0 %	125 485
2903 13	2	10 %	5 %		8 %	8 %	8 %	5 %	5 %	5 %	3 %	3 %	0 %	1 943
2903 14	2	10 %	5 %		8 %	8 %	8 %	5 %	5 %	5 %	3 %	3 %	0 %	166
2903 15	2	10 %	5 %		8 %	8 %	8 %	5 %	5 %	5 %	3 %	3 %	0 %	0
2903 19	2	10 %	5 %		8 %	8 %	8 %	5 %	5 %	5 %	3 %	3 %	0 %	15 788
2903 21	2	10 %	5 %		8 %	8 %	8 %	5 %	5 %	5 %	3 %	3 %	0 %	0
2903 22	2	10 %	5 %		8 %	8 %	8 %	5 %	5 %	5 %	3 %	3 %	0 %	2 641
2903 23	2	10 %	5 %		8 %	8 %	8 %	5 %	5 %	5 %	3 %	3 %	0 %	20 113
2903 29	2	10 %	5 %		8 %	8 %	8 %	5 %	5 %	5 %	3 %	3 %	0 %	146
2903 30	2	10 %	5 %		8 %	8 %	8 %	5 %	5 %	5 %	3 %	3 %	0 %	35 193
2903 31	2	10 %	5 %		8 %	8 %	8 %	5 %	5 %	5 %	3 %	3 %	0 %	0
2903 39	2	10 %	5 %		8 %	8 %	8 %	5 %	5 %	5 %	3 %	3 %	0 %	0
2903 41	2	10 %	5 %		8 %	8 %	8 %	5 %	5 %	5 %	3 %	3 %	0 %	0
2903 42	2	10 %	5 %		8 %	8 %	8 %	5 %	5 %	5 %	3 %	3 %	0 %	4 145
2903 43	2	10 %	5 %		8 %	8 %	8 %	5 %	5 %	5 %	3 %	3 %	0 %	0
2903 44	2	10 %	5 %		8 %	8 %	8 %	5 %	5 %	5 %	3 %	3 %	0 %	0
2903 45	2	10 %	5 %		8 %	8 %	8 %	5 %	5 %	5 %	3 %	3 %	0 %	0

HS 2002	Kat. i CET	CET-sats	MGN-tull-sats 2008	Förberedande period 2008–2013	Tullsänkning (%)									Värde i USD Genomsnittlig import 2004–2006
					20 %			50 %			70 %		100 %	
					Tull 2014	Tull 2015	Tull 2016	Tull 2017	Tull 2018	Tull 2019	Tull 2020	Tull 2021	Tull 2022	
2903 46	2	10 %	5 %		8 %	8 %	8 %	5 %	5 %	5 %	3 %	3 %	0 %	0
2903 47	2	10 %	5 %		8 %	8 %	8 %	5 %	5 %	5 %	3 %	3 %	0 %	0
2903 49	2	10 %	5 %		8 %	8 %	8 %	5 %	5 %	5 %	3 %	3 %	0 %	9 274
2903 51	2	10 %	5 %		8 %	8 %	8 %	5 %	5 %	5 %	3 %	3 %	0 %	0
2903 59	2	10 %	5 %		8 %	8 %	8 %	5 %	5 %	5 %	3 %	3 %	0 %	0
2903 61	2	10 %	5 %		8 %	8 %	8 %	5 %	5 %	5 %	3 %	3 %	0 %	1 633
2903 62	2	10 %	5 %		8 %	8 %	8 %	5 %	5 %	5 %	3 %	3 %	0 %	225
2903 69	2	10 %	5 %		8 %	8 %	8 %	5 %	5 %	5 %	3 %	3 %	0 %	0
2904 10	2	10 %	5 %		8 %	8 %	8 %	5 %	5 %	5 %	3 %	3 %	0 %	327
2904 20	2	10 %	5 %		8 %	8 %	8 %	5 %	5 %	5 %	3 %	3 %	0 %	297
2904 90	2	10 %	5 %		8 %	8 %	8 %	5 %	5 %	5 %	3 %	3 %	0 %	3 221
2905 11	2	10 %	5 %		8 %	8 %	8 %	5 %	5 %	5 %	3 %	3 %	0 %	6 288
2905 12	2	10 %	5 %		8 %	8 %	8 %	5 %	5 %	5 %	3 %	3 %	0 %	8 175
2905 13	2	10 %	5 %		8 %	8 %	8 %	5 %	5 %	5 %	3 %	3 %	0 %	2 254
2905 14	2	10 %	5 %		8 %	8 %	8 %	5 %	5 %	5 %	3 %	3 %	0 %	6 519
2905 15	2	10 %	5 %		8 %	8 %	8 %	5 %	5 %	5 %	3 %	3 %	0 %	333
2905 16	2	10 %	5 %		8 %	8 %	8 %	5 %	5 %	5 %	3 %	3 %	0 %	3 854
2905 17	2	10 %	5 %		8 %	8 %	8 %	5 %	5 %	5 %	3 %	3 %	0 %	410
2905 19	2	10 %	5 %		8 %	8 %	8 %	5 %	5 %	5 %	3 %	3 %	0 %	507
2905 22	2	10 %	5 %		8 %	8 %	8 %	5 %	5 %	5 %	3 %	3 %	0 %	0
2905 29	2	10 %	5 %		8 %	8 %	8 %	5 %	5 %	5 %	3 %	3 %	0 %	210
2905 31	2	10 %	5 %		8 %	8 %	8 %	5 %	5 %	5 %	3 %	3 %	0 %	1 913
2905 32	2	10 %	5 %		8 %	8 %	8 %	5 %	5 %	5 %	3 %	3 %	0 %	4 425
2905 39	2	10 %	5 %		8 %	8 %	8 %	5 %	5 %	5 %	3 %	3 %	0 %	4 952
2905 41	2	10 %	5 %		8 %	8 %	8 %	5 %	5 %	5 %	3 %	3 %	0 %	1 350
2905 42	2	10 %	5 %		8 %	8 %	8 %	5 %	5 %	5 %	3 %	3 %	0 %	0
2905 43	2	10 %	5 %		8 %	8 %	8 %	5 %	5 %	5 %	3 %	3 %	0 %	156
2905 44	2	10 %	5 %		8 %	8 %	8 %	5 %	5 %	5 %	3 %	3 %	0 %	280
2905 45	2	10 %	5 %		8 %	8 %	8 %	5 %	5 %	5 %	3 %	3 %	0 %	11 295
2905 49	2	10 %	5 %		8 %	8 %	8 %	5 %	5 %	5 %	3 %	3 %	0 %	17 178
2905 51	2	10 %	5 %		8 %	8 %	8 %	5 %	5 %	5 %	3 %	3 %	0 %	0
2905 59	2	10 %	5 %		8 %	8 %	8 %	5 %	5 %	5 %	3 %	3 %	0 %	1 456
2906 11	2	10 %	5 %		8 %	8 %	8 %	5 %	5 %	5 %	3 %	3 %	0 %	20 723

HS 2002	Kat. i CET	CET-sats	MGN-tull-sats 2008	Förberedande period	Tullsänkning (%)									Värde i USD
					20 %			50 %			70 %		100 %	
					Tull 2014	Tull 2015	Tull 2016	Tull 2017	Tull 2018	Tull 2019	Tull 2020	Tull 2021	Tull 2022	
2906 12	2	10 %	5 %		8 %	8 %	8 %	5 %	5 %	5 %	3 %	3 %	0 %	178
2906 13	2	10 %	5 %		8 %	8 %	8 %	5 %	5 %	5 %	3 %	3 %	0 %	17
2906 19	2	10 %	5 %		8 %	8 %	8 %	5 %	5 %	5 %	3 %	3 %	0 %	873
2906 21	2	10 %	5 %		8 %	8 %	8 %	5 %	5 %	5 %	3 %	3 %	0 %	0
2906 29	2	10 %	5 %		8 %	8 %	8 %	5 %	5 %	5 %	3 %	3 %	0 %	104
2907 11	2	10 %	5 %		8 %	8 %	8 %	5 %	5 %	5 %	3 %	3 %	0 %	441
2907 12	2	10 %	5 %		8 %	8 %	8 %	5 %	5 %	5 %	3 %	3 %	0 %	7
2907 13	2	10 %	5 %		8 %	8 %	8 %	5 %	5 %	5 %	3 %	3 %	0 %	6 304
2907 14	2	10 %	5 %		8 %	8 %	8 %	5 %	5 %	5 %	3 %	3 %	0 %	0
2907 15	2	10 %	5 %		8 %	8 %	8 %	5 %	5 %	5 %	3 %	3 %	0 %	20
2907 19	2	10 %	5 %		8 %	8 %	8 %	5 %	5 %	5 %	3 %	3 %	0 %	118
2907 21	2	10 %	5 %		8 %	8 %	8 %	5 %	5 %	5 %	3 %	3 %	0 %	243
2907 22	2	10 %	5 %		8 %	8 %	8 %	5 %	5 %	5 %	3 %	3 %	0 %	11
2907 23	2	10 %	5 %		8 %	8 %	8 %	5 %	5 %	5 %	3 %	3 %	0 %	1 360
2907 29	2	10 %	5 %		8 %	8 %	8 %	5 %	5 %	5 %	3 %	3 %	0 %	5 288
2908 10	2	10 %	5 %		8 %	8 %	8 %	5 %	5 %	5 %	3 %	3 %	0 %	19
2908 11	2	10 %	5 %		8 %	8 %	8 %	5 %	5 %	5 %	3 %	3 %	0 %	0
2908 19	2	10 %	5 %		8 %	8 %	8 %	5 %	5 %	5 %	3 %	3 %	0 %	0
2908 20	2	10 %	5 %		8 %	8 %	8 %	5 %	5 %	5 %	3 %	3 %	0 %	0
2908 90	2	10 %	5 %		8 %	8 %	8 %	5 %	5 %	5 %	3 %	3 %	0 %	2 077
2908 91	2	10 %	5 %		8 %	8 %	8 %	5 %	5 %	5 %	3 %	3 %	0 %	0
2908 99	2	10 %	5 %		8 %	8 %	8 %	5 %	5 %	5 %	3 %	3 %	0 %	0
2909 11	2	10 %	5 %		8 %	8 %	8 %	5 %	5 %	5 %	3 %	3 %	0 %	931
2909 19	2	10 %	5 %		8 %	8 %	8 %	5 %	5 %	5 %	3 %	3 %	0 %	536
2909 20	2	10 %	5 %		8 %	8 %	8 %	5 %	5 %	5 %	3 %	3 %	0 %	0
2909 30	2	10 %	5 %		8 %	8 %	8 %	5 %	5 %	5 %	3 %	3 %	0 %	6 299
2909 41	2	10 %	5 %		8 %	8 %	8 %	5 %	5 %	5 %	3 %	3 %	0 %	2 277
2909 42	2	10 %	5 %		8 %	8 %	8 %	5 %	5 %	5 %	3 %	3 %	0 %	650
2909 43	2	10 %	5 %		8 %	8 %	8 %	5 %	5 %	5 %	3 %	3 %	0 %	1 437
2909 44	2	10 %	5 %		8 %	8 %	8 %	5 %	5 %	5 %	3 %	3 %	0 %	5 799
2909 49	2	10 %	5 %		8 %	8 %	8 %	5 %	5 %	5 %	3 %	3 %	0 %	4 392
2909 50	2	10 %	5 %		8 %	8 %	8 %	5 %	5 %	5 %	3 %	3 %	0 %	5 554
2909 60	2	10 %	5 %		8 %	8 %	8 %	5 %	5 %	5 %	3 %	3 %	0 %	0

HS 2002	Kat. i CET	CET-sats	MGN-tull-sats 2008	Förberedande period 2008–2013	Tullsänkning (%)									Värde i USD Genomsnittlig import 2004–2006
					20 %			50 %			70 %		100 %	
					Tull 2014	Tull 2015	Tull 2016	Tull 2017	Tull 2018	Tull 2019	Tull 2020	Tull 2021	Tull 2022	
2910 10	2	10 %	5 %		8 %	8 %	8 %	5 %	5 %	5 %	3 %	3 %	0 %	0
2910 20	2	10 %	5 %		8 %	8 %	8 %	5 %	5 %	5 %	3 %	3 %	0 %	0
2910 30	2	10 %	5 %		8 %	8 %	8 %	5 %	5 %	5 %	3 %	3 %	0 %	0
2910 40	2	10 %			8 %	8 %	8 %	5 %	5 %	5 %	3 %	3 %	0 %	0
2910 90	2	10 %	5 %		8 %	8 %	8 %	5 %	5 %	5 %	3 %	3 %	0 %	0
2911 00	2	10 %	5 %		8 %	8 %	8 %	5 %	5 %	5 %	3 %	3 %	0 %	0
2912 11	2	10 %	5 %		8 %	8 %	8 %	5 %	5 %	5 %	3 %	3 %	0 %	22 043
2912 12	2	10 %	5 %		8 %	8 %	8 %	5 %	5 %	5 %	3 %	3 %	0 %	4
2912 13	2	10 %	5 %		8 %	8 %	8 %	5 %	5 %	5 %	3 %	3 %	0 %	232
2912 19	2	10 %	5 %		8 %	8 %	8 %	5 %	5 %	5 %	3 %	3 %	0 %	137
2912 21	2	10 %	5 %		8 %	8 %	8 %	5 %	5 %	5 %	3 %	3 %	0 %	0
2912 29	2	10 %	5 %		8 %	8 %	8 %	5 %	5 %	5 %	3 %	3 %	0 %	68
2912 30	2	10 %	5 %		8 %	8 %	8 %	5 %	5 %	5 %	3 %	3 %	0 %	0
2912 41	2	10 %	5 %		8 %	8 %	8 %	5 %	5 %	5 %	3 %	3 %	0 %	14
2912 42	2	10 %	5 %		8 %	8 %	8 %	5 %	5 %	5 %	3 %	3 %	0 %	0
2912 49	2	10 %	5 %		8 %	8 %	8 %	5 %	5 %	5 %	3 %	3 %	0 %	59
2912 50	2	10 %	5 %		8 %	8 %	8 %	5 %	5 %	5 %	3 %	3 %	0 %	87 258
2912 60	2	10 %	5 %		8 %	8 %	8 %	5 %	5 %	5 %	3 %	3 %	0 %	4 140
2913 00	2	10 %	5 %		8 %	8 %	8 %	5 %	5 %	5 %	3 %	3 %	0 %	0
2914 11	2	10 %	5 %		8 %	8 %	8 %	5 %	5 %	5 %	3 %	3 %	0 %	20 925
2914 12	2	10 %	5 %		8 %	8 %	8 %	5 %	5 %	5 %	3 %	3 %	0 %	14 700
2914 13	2	10 %	5 %		8 %	8 %	8 %	5 %	5 %	5 %	3 %	3 %	0 %	1 431
2914 19	2	10 %	5 %		8 %	8 %	8 %	5 %	5 %	5 %	3 %	3 %	0 %	3 704
2914 21	2	10 %	5 %		8 %	8 %	8 %	5 %	5 %	5 %	3 %	3 %	0 %	317
2914 22	2	10 %	5 %		8 %	8 %	8 %	5 %	5 %	5 %	3 %	3 %	0 %	0
2914 23	2	10 %	5 %		8 %	8 %	8 %	5 %	5 %	5 %	3 %	3 %	0 %	17
2914 29	2	10 %	5 %		8 %	8 %	8 %	5 %	5 %	5 %	3 %	3 %	0 %	0
2914 31	2	10 %	5 %		8 %	8 %	8 %	5 %	5 %	5 %	3 %	3 %	0 %	0
2914 39	2	10 %	5 %		8 %	8 %	8 %	5 %	5 %	5 %	3 %	3 %	0 %	114
2914 40	2	10 %	5 %		8 %	8 %	8 %	5 %	5 %	5 %	3 %	3 %	0 %	4 146
2914 50	2	10 %	5 %		8 %	8 %	8 %	5 %	5 %	5 %	3 %	3 %	0 %	14
2914 61	2	10 %	5 %		8 %	8 %	8 %	5 %	5 %	5 %	3 %	3 %	0 %	0
2914 69	2	10 %	5 %		8 %	8 %	8 %	5 %	5 %	5 %	3 %	3 %	0 %	0

HS 2002	Kat. i CET	CET-sats	MGN-tull-sats 2008	Förberedande period	Tullsänkning (%)									Värde i USD
					20 %			50 %			70 %		100 %	
					Tull 2014	Tull 2015	Tull 2016	Tull 2017	Tull 2018	Tull 2019	Tull 2020	Tull 2021	Tull 2022	
2914 70	2	10 %	5 %		8 %	8 %	8 %	5 %	5 %	5 %	3 %	3 %	0 %	686
2915 11	2	10 %	5 %		8 %	8 %	8 %	5 %	5 %	5 %	3 %	3 %	0 %	48
2915 12	2	10 %	5 %		8 %	8 %	8 %	5 %	5 %	5 %	3 %	3 %	0 %	0
2915 13	2	10 %	5 %		8 %	8 %	8 %	5 %	5 %	5 %	3 %	3 %	0 %	0
2915 21	2	10 %	5 %		8 %	8 %	8 %	5 %	5 %	5 %	3 %	3 %	0 %	53 144
2915 22	2	10 %	5 %		8 %	8 %	8 %	5 %	5 %	5 %	3 %	3 %	0 %	28
2915 23	2	10 %	5 %		8 %	8 %	8 %	5 %	5 %	5 %	3 %	3 %	0 %	11
2915 24	2	10 %	5 %		8 %	8 %	8 %	5 %	5 %	5 %	3 %	3 %	0 %	149
2915 29	2	10 %	5 %		8 %	8 %	8 %	5 %	5 %	5 %	3 %	3 %	0 %	387
2915 31	2	10 %	5 %		8 %	8 %	8 %	5 %	5 %	5 %	3 %	3 %	0 %	4 165
2915 32	2	10 %	5 %		8 %	8 %	8 %	5 %	5 %	5 %	3 %	3 %	0 %	0
2915 33	2	10 %	5 %		8 %	8 %	8 %	5 %	5 %	5 %	3 %	3 %	0 %	457
2915 35	2	10 %	5 %		8 %	8 %	8 %	5 %	5 %	5 %	3 %	3 %	0 %	0
2915 36	2	10 %	5 %		8 %	8 %	8 %	5 %	5 %	5 %	3 %	3 %	0 %	0
2915 39	2	10 %	5 %		8 %	8 %	8 %	5 %	5 %	5 %	3 %	3 %	0 %	22 732
2915 40	2	10 %	5 %		8 %	8 %	8 %	5 %	5 %	5 %	3 %	3 %	0 %	56
2915 50	2	10 %	5 %		8 %	8 %	8 %	5 %	5 %	5 %	3 %	3 %	0 %	623
2915 60	2	10 %	5 %		8 %	8 %	8 %	5 %	5 %	5 %	3 %	3 %	0 %	1 129
2915 70	2	10 %	5 %		8 %	8 %	8 %	5 %	5 %	5 %	3 %	3 %	0 %	2 716
2915 90	2	10 %	5 %		8 %	8 %	8 %	5 %	5 %	5 %	3 %	3 %	0 %	5 976
2916 11	2	10 %	5 %		8 %	8 %	8 %	5 %	5 %	5 %	3 %	3 %	0 %	0
2916 12	2	10 %	5 %		8 %	8 %	8 %	5 %	5 %	5 %	3 %	3 %	0 %	0
2916 13	2	10 %	5 %		8 %	8 %	8 %	5 %	5 %	5 %	3 %	3 %	0 %	0
2916 14	2	10 %	5 %		8 %	8 %	8 %	5 %	5 %	5 %	3 %	3 %	0 %	884
2916 15	2	10 %	5 %		8 %	8 %	8 %	5 %	5 %	5 %	3 %	3 %	0 %	330
2916 19	2	10 %	5 %		8 %	8 %	8 %	5 %	5 %	5 %	3 %	3 %	0 %	123
2916 20	2	10 %	5 %		8 %	8 %	8 %	5 %	5 %	5 %	3 %	3 %	0 %	0
2916 31	2	10 %	5 %		8 %	8 %	8 %	5 %	5 %	5 %	3 %	3 %	0 %	420
2916 32	2	10 %	5 %		8 %	8 %	8 %	5 %	5 %	5 %	3 %	3 %	0 %	9
2916 34	2	10 %	5 %		8 %	8 %	8 %	5 %	5 %	5 %	3 %	3 %	0 %	0
2916 35	2	10 %	5 %		8 %	8 %	8 %	5 %	5 %	5 %	3 %	3 %	0 %	0
2916 36	2	10 %	5 %		8 %	8 %	8 %	5 %	5 %	5 %	3 %	3 %	0 %	0
2916 39	2	10 %	5 %		8 %	8 %	8 %	5 %	5 %	5 %	3 %	3 %	0 %	49 022

HS 2002	Kat. i CET	CET-sats	MGN-tull-sats 2008	Förberedande period 2008–2013	Tullsänkning (%)									Värde i USD Genomsnittlig import 2004–2006
					20 %			50 %			70 %		100 %	
					Tull 2014	Tull 2015	Tull 2016	Tull 2017	Tull 2018	Tull 2019	Tull 2020	Tull 2021	Tull 2022	
2917 11	2	10 %	5 %		8 %	8 %	8 %	5 %	5 %	5 %	3 %	3 %	0 %	1 418
2917 12	2	10 %	5 %		8 %	8 %	8 %	5 %	5 %	5 %	3 %	3 %	0 %	1 196
2917 13	2	10 %	5 %		8 %	8 %	8 %	5 %	5 %	5 %	3 %	3 %	0 %	0
2917 14	2	10 %	5 %		8 %	8 %	8 %	5 %	5 %	5 %	3 %	3 %	0 %	0
2917 19	2	10 %	5 %		8 %	8 %	8 %	5 %	5 %	5 %	3 %	3 %	0 %	2 497
2917 20	2	10 %	5 %		8 %	8 %	8 %	5 %	5 %	5 %	3 %	3 %	0 %	0
2917 31	2	10 %	5 %		8 %	8 %	8 %	5 %	5 %	5 %	3 %	3 %	0 %	1 816
2917 32	2	10 %	5 %		8 %	8 %	8 %	5 %	5 %	5 %	3 %	3 %	0 %	16 608
2917 33	2	10 %	5 %		8 %	8 %	8 %	5 %	5 %	5 %	3 %	3 %	0 %	0
2917 34	2	10 %	5 %		8 %	8 %	8 %	5 %	5 %	5 %	3 %	3 %	0 %	0
2917 35	2	10 %	5 %		8 %	8 %	8 %	5 %	5 %	5 %	3 %	3 %	0 %	107
2917 36	2	10 %	5 %		8 %	8 %	8 %	5 %	5 %	5 %	3 %	3 %	0 %	0
2917 37	2	10 %	5 %		8 %	8 %	8 %	5 %	5 %	5 %	3 %	3 %	0 %	0
2917 39	2	10 %	5 %		8 %	8 %	8 %	5 %	5 %	5 %	3 %	3 %	0 %	3 440
2918 11	2	10 %	5 %		8 %	8 %	8 %	5 %	5 %	5 %	3 %	3 %	0 %	4 151
2918 12	2	10 %	5 %		8 %	8 %	8 %	5 %	5 %	5 %	3 %	3 %	0 %	281
2918 13	2	10 %	5 %		8 %	8 %	8 %	5 %	5 %	5 %	3 %	3 %	0 %	628
2918 14	2	10 %	5 %		8 %	8 %	8 %	5 %	5 %	5 %	3 %	3 %	0 %	35 646
2918 15	2	10 %	5 %		8 %	8 %	8 %	5 %	5 %	5 %	3 %	3 %	0 %	7 509
2918 16	2	10 %	5 %		8 %	8 %	8 %	5 %	5 %	5 %	3 %	3 %	0 %	464
2918 18	2	10 %	5 %		8 %	8 %	8 %	5 %	5 %	5 %	3 %	3 %	0 %	0
2918 19	2	10 %	5 %		8 %	8 %	8 %	5 %	5 %	5 %	3 %	3 %	0 %	26 886
2918 21	2	10 %	5 %		8 %	8 %	8 %	5 %	5 %	5 %	3 %	3 %	0 %	8 706
2918 22	2	10 %	5 %		8 %	8 %	8 %	5 %	5 %	5 %	3 %	3 %	0 %	31
2918 23	2	10 %	5 %		8 %	8 %	8 %	5 %	5 %	5 %	3 %	3 %	0 %	0
2918 29	2	10 %	5 %		8 %	8 %	8 %	5 %	5 %	5 %	3 %	3 %	0 %	621
2918 30	2	10 %	5 %		8 %	8 %	8 %	5 %	5 %	5 %	3 %	3 %	0 %	253
2918 90	2	10 %	5 %		8 %	8 %	8 %	5 %	5 %	5 %	3 %	3 %	0 %	117
2918 91	2	10 %	5 %		8 %	8 %	8 %	5 %	5 %	5 %	3 %	3 %	0 %	0
2918 99	2	10 %	5 %		8 %	8 %	8 %	5 %	5 %	5 %	3 %	3 %	0 %	0
2919 00	2	10 %	5 %		8 %	8 %	8 %	5 %	5 %	5 %	3 %	3 %	0 %	3 227
2919 10	2	10 %	5 %		8 %	8 %	8 %	5 %	5 %	5 %	3 %	3 %	0 %	0
2919 90	2	10 %	5 %		8 %	8 %	8 %	5 %	5 %	5 %	3 %	3 %	0 %	0

HS 2002	Kat. i CET	CET-sats	MGN-tull-sats 2008	Förberedande period	Tullsänkning (%)									Värde i USD
					20 %			50 %			70 %		100 %	
					Tull 2014	Tull 2015	Tull 2016	Tull 2017	Tull 2018	Tull 2019	Tull 2020	Tull 2021	Tull 2022	
2920 11	2	10 %	5 %		8 %	8 %	8 %	5 %	5 %	5 %	3 %	3 %	0 %	0
2920 19	2	10 %	5 %		8 %	8 %	8 %	5 %	5 %	5 %	3 %	3 %	0 %	0
2920 90	2	10 %	5 %		8 %	8 %	8 %	5 %	5 %	5 %	3 %	3 %	0 %	4 991
2921 11	2	10 %	5 %		8 %	8 %	8 %	5 %	5 %	5 %	3 %	3 %	0 %	0
2921 12	2	10 %	5 %		8 %	8 %	8 %	5 %	5 %	5 %	3 %	3 %	0 %	8
2921 19	2	10 %	5 %		8 %	8 %	8 %	5 %	5 %	5 %	3 %	3 %	0 %	70
2921 21	2	10 %	5 %		8 %	8 %	8 %	5 %	5 %	5 %	3 %	3 %	0 %	1 092
2921 22	2	10 %	5 %		8 %	8 %	8 %	5 %	5 %	5 %	3 %	3 %	0 %	0
2921 29	2	10 %	5 %		8 %	8 %	8 %	5 %	5 %	5 %	3 %	3 %	0 %	1 293
2921 30	2	10 %	5 %		8 %	8 %	8 %	5 %	5 %	5 %	3 %	3 %	0 %	299
2921 41	2	10 %	5 %		8 %	8 %	8 %	5 %	5 %	5 %	3 %	3 %	0 %	0
2921 42	2	10 %	5 %		8 %	8 %	8 %	5 %	5 %	5 %	3 %	3 %	0 %	9
2921 43	2	10 %	5 %		8 %	8 %	8 %	5 %	5 %	5 %	3 %	3 %	0 %	128
2921 44	2	10 %	5 %		8 %	8 %	8 %	5 %	5 %	5 %	3 %	3 %	0 %	11
2921 45	2	10 %	5 %		8 %	8 %	8 %	5 %	5 %	5 %	3 %	3 %	0 %	0
2921 46	2	10 %	5 %		8 %	8 %	8 %	5 %	5 %	5 %	3 %	3 %	0 %	0
2921 49	2	10 %	5 %		8 %	8 %	8 %	5 %	5 %	5 %	3 %	3 %	0 %	0
2921 51	2	10 %	5 %		8 %	8 %	8 %	5 %	5 %	5 %	3 %	3 %	0 %	82
2921 59	2	10 %	5 %		8 %	8 %	8 %	5 %	5 %	5 %	3 %	3 %	0 %	394
2922 11	2	10 %	5 %		8 %	8 %	8 %	5 %	5 %	5 %	3 %	3 %	0 %	141
2922 12	2	10 %	5 %		8 %	8 %	8 %	5 %	5 %	5 %	3 %	3 %	0 %	0
2922 13	2	10 %	5 %		8 %	8 %	8 %	5 %	5 %	5 %	3 %	3 %	0 %	297
2922 14	2	10 %	5 %		8 %	8 %	8 %	5 %	5 %	5 %	3 %	3 %	0 %	0
2922 19	2	10 %	5 %		8 %	8 %	8 %	5 %	5 %	5 %	3 %	3 %	0 %	594
2922 21	2	10 %	5 %		8 %	8 %	8 %	5 %	5 %	5 %	3 %	3 %	0 %	0
2922 22	2	10 %	5 %		8 %	8 %	8 %	5 %	5 %	5 %	3 %	3 %	0 %	0
2922 29	2	10 %	5 %		8 %	8 %	8 %	5 %	5 %	5 %	3 %	3 %	0 %	194
2922 31	2	10 %	5 %		8 %	8 %	8 %	5 %	5 %	5 %	3 %	3 %	0 %	0
2922 39	2	10 %	5 %		8 %	8 %	8 %	5 %	5 %	5 %	3 %	3 %	0 %	0
2922 41	2	10 %	5 %		8 %	8 %	8 %	5 %	5 %	5 %	3 %	3 %	0 %	28 888
2922 42	2	10 %	5 %		8 %	8 %	8 %	5 %	5 %	5 %	3 %	3 %	0 %	1 062
2922 43	2	10 %	5 %		8 %	8 %	8 %	5 %	5 %	5 %	3 %	3 %	0 %	0
2922 44	2	10 %	5 %		8 %	8 %	8 %	5 %	5 %	5 %	3 %	3 %	0 %	0

HS 2002	Kat. i CET	CET-sats	MGN-tull-sats 2008	Förberedande period 2008–2013	Tullsänkning (%)									Värde i USD Genomsnittlig import 2004–2006
					20 %			50 %			70 %		100 %	
					Tull 2014	Tull 2015	Tull 2016	Tull 2017	Tull 2018	Tull 2019	Tull 2020	Tull 2021	Tull 2022	
2922 49	2	10 %	5 %		8 %	8 %	8 %	5 %	5 %	5 %	3 %	3 %	0 %	1 386
2922 50	2	10 %	5 %		8 %	8 %	8 %	5 %	5 %	5 %	3 %	3 %	0 %	314
2923 10	2	10 %	5 %		8 %	8 %	8 %	5 %	5 %	5 %	3 %	3 %	0 %	6 937
2923 20	2	10 %	5 %		8 %	8 %	8 %	5 %	5 %	5 %	3 %	3 %	0 %	17 791
2923 90	2	10 %	5 %		8 %	8 %	8 %	5 %	5 %	5 %	3 %	3 %	0 %	2 397
2924 11	2	10 %	5 %		8 %	8 %	8 %	5 %	5 %	5 %	3 %	3 %	0 %	2 572
2924 12	2	10 %	5 %		8 %	8 %	8 %	5 %	5 %	5 %	3 %	3 %	0 %	0
2924 19	2	10 %	5 %		8 %	8 %	8 %	5 %	5 %	5 %	3 %	3 %	0 %	4 681
2924 21	2	10 %	5 %		8 %	8 %	8 %	5 %	5 %	5 %	3 %	3 %	0 %	0
2924 23	2	10 %	5 %		8 %	8 %	8 %	5 %	5 %	5 %	3 %	3 %	0 %	0
2924 24	2	10 %	5 %		8 %	8 %	8 %	5 %	5 %	5 %	3 %	3 %	0 %	0
2924 29	2	10 %	5 %		8 %	8 %	8 %	5 %	5 %	5 %	3 %	3 %	0 %	1 042
2925 11	2	10 %	5 %		8 %	8 %	8 %	5 %	5 %	5 %	3 %	3 %	0 %	82
2925 12	2	10 %	5 %		8 %	8 %	8 %	5 %	5 %	5 %	3 %	3 %	0 %	0
2925 19	2	10 %	5 %		8 %	8 %	8 %	5 %	5 %	5 %	3 %	3 %	0 %	1 298
2925 20	2	10 %	5 %		8 %	8 %	8 %	5 %	5 %	5 %	3 %	3 %	0 %	1 807
2925 21	2	10 %	5 %		8 %	8 %	8 %	5 %	5 %	5 %	3 %	3 %	0 %	0
2925 29	2	10 %	5 %		8 %	8 %	8 %	5 %	5 %	5 %	3 %	3 %	0 %	0
2926 10	2	10 %	5 %		8 %	8 %	8 %	5 %	5 %	5 %	3 %	3 %	0 %	0
2926 20	2	10 %	5 %		8 %	8 %	8 %	5 %	5 %	5 %	3 %	3 %	0 %	0
2926 30	2	10 %	5 %		8 %	8 %	8 %	5 %	5 %	5 %	3 %	3 %	0 %	0
2926 90	2	10 %	5 %		8 %	8 %	8 %	5 %	5 %	5 %	3 %	3 %	0 %	882
2927 00	2	10 %	5 %		8 %	8 %	8 %	5 %	5 %	5 %	3 %	3 %	0 %	85
2928 00	2	10 %	5 %		8 %	8 %	8 %	5 %	5 %	5 %	3 %	3 %	0 %	6 394
2929 10	2	10 %	5 %		8 %	8 %	8 %	5 %	5 %	5 %	3 %	3 %	0 %	306 905
2929 90	2	10 %	5 %		8 %	8 %	8 %	5 %	5 %	5 %	3 %	3 %	0 %	0
2930 20	2	10 %	5 %		8 %	8 %	8 %	5 %	5 %	5 %	3 %	3 %	0 %	0
2930 30	2	10 %	5 %		8 %	8 %	8 %	5 %	5 %	5 %	3 %	3 %	0 %	0
2930 40	2	10 %	5 %		8 %	8 %	8 %	5 %	5 %	5 %	3 %	3 %	0 %	50 040
2930 50	2	10 %	5 %		8 %	8 %	8 %	5 %	5 %	5 %	3 %	3 %	0 %	0
2930 90	2	10 %	5 %		8 %	8 %	8 %	5 %	5 %	5 %	3 %	3 %	0 %	468
2931 00	2	10 %	5 %		8 %	8 %	8 %	5 %	5 %	5 %	3 %	3 %	0 %	2 366
2932 11	2	10 %	5 %		8 %	8 %	8 %	5 %	5 %	5 %	3 %	3 %	0 %	389

HS 2002	Kat. i CET	CET-sats	MGN-tull-sats 2008	Förberedande period	Tullsänkning (%)									Värde i USD
					20 %			50 %			70 %		100 %	
				2008–2013	Tull 2014	Tull 2015	Tull 2016	Tull 2017	Tull 2018	Tull 2019	Tull 2020	Tull 2021	Tull 2022	
2932 12	2	10 %	5 %		8 %	8 %	8 %	5 %	5 %	5 %	3 %	3 %	0 %	0
2932 13	2	10 %	5 %		8 %	8 %	8 %	5 %	5 %	5 %	3 %	3 %	0 %	0
2932 19	2	10 %	5 %		8 %	8 %	8 %	5 %	5 %	5 %	3 %	3 %	0 %	0
2932 21	2	10 %	5 %		8 %	8 %	8 %	5 %	5 %	5 %	3 %	3 %	0 %	0
2932 29	2	10 %	5 %		8 %	8 %	8 %	5 %	5 %	5 %	3 %	3 %	0 %	201
2932 91	2	10 %	5 %		8 %	8 %	8 %	5 %	5 %	5 %	3 %	3 %	0 %	0
2932 92	2	10 %	5 %		8 %	8 %	8 %	5 %	5 %	5 %	3 %	3 %	0 %	0
2932 93	2	10 %	5 %		8 %	8 %	8 %	5 %	5 %	5 %	3 %	3 %	0 %	0
2932 94	2	10 %	5 %		8 %	8 %	8 %	5 %	5 %	5 %	3 %	3 %	0 %	0
2932 95	2	10 %	5 %		8 %	8 %	8 %	5 %	5 %	5 %	3 %	3 %	0 %	0
2932 99	2	10 %	5 %		8 %	8 %	8 %	5 %	5 %	5 %	3 %	3 %	0 %	1 833
2933 11	2	10 %	5 %		8 %	8 %	8 %	5 %	5 %	5 %	3 %	3 %	0 %	0
2933 19	2	10 %	5 %		8 %	8 %	8 %	5 %	5 %	5 %	3 %	3 %	0 %	10
2933 21	2	10 %	5 %		8 %	8 %	8 %	5 %	5 %	5 %	3 %	3 %	0 %	0
2933 29	2	10 %	5 %		8 %	8 %	8 %	5 %	5 %	5 %	3 %	3 %	0 %	28
2933 31	2	10 %	5 %		8 %	8 %	8 %	5 %	5 %	5 %	3 %	3 %	0 %	62
2933 32	2	10 %	5 %		8 %	8 %	8 %	5 %	5 %	5 %	3 %	3 %	0 %	0
2933 33	2	10 %	5 %		8 %	8 %	8 %	5 %	5 %	5 %	3 %	3 %	0 %	0
2933 39	2	10 %	5 %		8 %	8 %	8 %	5 %	5 %	5 %	3 %	3 %	0 %	3 797
2933 41	2	10 %	5 %		8 %	8 %	8 %	5 %	5 %	5 %	3 %	3 %	0 %	0
2933 49	2	10 %	5 %		8 %	8 %	8 %	5 %	5 %	5 %	3 %	3 %	0 %	98
2933 52	2	10 %	5 %		8 %	8 %	8 %	5 %	5 %	5 %	3 %	3 %	0 %	0
2933 53	2	10 %	5 %		8 %	8 %	8 %	5 %	5 %	5 %	3 %	3 %	0 %	0
2933 54	2	10 %	5 %		8 %	8 %	8 %	5 %	5 %	5 %	3 %	3 %	0 %	0
2933 55	2	10 %	5 %		8 %	8 %	8 %	5 %	5 %	5 %	3 %	3 %	0 %	0
2933 59	2	10 %	5 %		8 %	8 %	8 %	5 %	5 %	5 %	3 %	3 %	0 %	1 214
2933 61	2	10 %	5 %		8 %	8 %	8 %	5 %	5 %	5 %	3 %	3 %	0 %	0
2933 69	2	10 %	5 %		8 %	8 %	8 %	5 %	5 %	5 %	3 %	3 %	0 %	0
2933 71	2	10 %	5 %		8 %	8 %	8 %	5 %	5 %	5 %	3 %	3 %	0 %	0
2933 72	2	10 %	5 %		8 %	8 %	8 %	5 %	5 %	5 %	3 %	3 %	0 %	0
2933 79	2	10 %	5 %		8 %	8 %	8 %	5 %	5 %	5 %	3 %	3 %	0 %	38
2933 91	2	10 %	5 %		8 %	8 %	8 %	5 %	5 %	5 %	3 %	3 %	0 %	0
2933 99	2	10 %	5 %		8 %	8 %	8 %	5 %	5 %	5 %	3 %	3 %	0 %	702

HS 2002	Kat. i CET	CET-sats	MGN-tull-sats 2008	Förberedande period 2008–2013	Tullsänkning (%)									Värde i USD Genomsnittlig import 2004–2006
					20 %			50 %			70 %		100 %	
					Tull 2014	Tull 2015	Tull 2016	Tull 2017	Tull 2018	Tull 2019	Tull 2020	Tull 2021	Tull 2022	
2934 10	2	10 %	5 %		8 %	8 %	8 %	5 %	5 %	5 %	3 %	3 %	0 %	0
2934 20	2	10 %	5 %		8 %	8 %	8 %	5 %	5 %	5 %	3 %	3 %	0 %	0
2934 30	2	10 %	5 %		8 %	8 %	8 %	5 %	5 %	5 %	3 %	3 %	0 %	0
2934 91	2	10 %	5 %		8 %	8 %	8 %	5 %	5 %	5 %	3 %	3 %	0 %	0
2934 99	2	10 %	5 %		8 %	8 %	8 %	5 %	5 %	5 %	3 %	3 %	0 %	459
2935 00	2	10 %	5 %		8 %	8 %	8 %	5 %	5 %	5 %	3 %	3 %	0 %	147
2936 10	2	10 %	5 %		8 %	8 %	8 %	5 %	5 %	5 %	3 %	3 %	0 %	22
2936 21	2	10 %	5 %		8 %	8 %	8 %	5 %	5 %	5 %	3 %	3 %	0 %	6 417
2936 22	2	10 %	5 %		8 %	8 %	8 %	5 %	5 %	5 %	3 %	3 %	0 %	1 038
2936 23	2	10 %	5 %		8 %	8 %	8 %	5 %	5 %	5 %	3 %	3 %	0 %	448
2936 24	2	10 %	5 %		8 %	8 %	8 %	5 %	5 %	5 %	3 %	3 %	0 %	675
2936 25	2	10 %	5 %		8 %	8 %	8 %	5 %	5 %	5 %	3 %	3 %	0 %	2 738
2936 26	2	10 %	5 %		8 %	8 %	8 %	5 %	5 %	5 %	3 %	3 %	0 %	8 841
2936 27	2	10 %	5 %		8 %	8 %	8 %	5 %	5 %	5 %	3 %	3 %	0 %	16 894
2936 28	2	10 %	5 %		8 %	8 %	8 %	5 %	5 %	5 %	3 %	3 %	0 %	2 476
2936 29	2	10 %	5 %		8 %	8 %	8 %	5 %	5 %	5 %	3 %	3 %	0 %	51 029
2936 90	2	10 %	5 %		8 %	8 %	8 %	5 %	5 %	5 %	3 %	3 %	0 %	76 981
2937 11	2	10 %	5 %		8 %	8 %	8 %	5 %	5 %	5 %	3 %	3 %	0 %	0
2937 12	2	10 %	5 %		8 %	8 %	8 %	5 %	5 %	5 %	3 %	3 %	0 %	0
2937 19	2	10 %	5 %		8 %	8 %	8 %	5 %	5 %	5 %	3 %	3 %	0 %	0
2937 21	2	10 %	5 %		8 %	8 %	8 %	5 %	5 %	5 %	3 %	3 %	0 %	725
2937 22	2	10 %	5 %		8 %	8 %	8 %	5 %	5 %	5 %	3 %	3 %	0 %	0
2937 23	2	10 %	5 %		8 %	8 %	8 %	5 %	5 %	5 %	3 %	3 %	0 %	91
2937 29	2	10 %	5 %		8 %	8 %	8 %	5 %	5 %	5 %	3 %	3 %	0 %	145
2937 31	2	10 %	5 %		8 %	8 %	8 %	5 %	5 %	5 %	3 %	3 %	0 %	0
2937 39	2	10 %	5 %		8 %	8 %	8 %	5 %	5 %	5 %	3 %	3 %	0 %	0
2937 40	2	10 %	5 %		8 %	8 %	8 %	5 %	5 %	5 %	3 %	3 %	0 %	0
2937 50	2	10 %	5 %		8 %	8 %	8 %	5 %	5 %	5 %	3 %	3 %	0 %	75
2937 90	2	10 %	5 %		8 %	8 %	8 %	5 %	5 %	5 %	3 %	3 %	0 %	0
2938 10	2	10 %	5 %		8 %	8 %	8 %	5 %	5 %	5 %	3 %	3 %	0 %	0
2938 90	2	10 %	5 %		8 %	8 %	8 %	5 %	5 %	5 %	3 %	3 %	0 %	45
2939 11	2	10 %	5 %		8 %	8 %	8 %	5 %	5 %	5 %	3 %	3 %	0 %	0
2939 19	2	10 %	5 %		8 %	8 %	8 %	5 %	5 %	5 %	3 %	3 %	0 %	1 039

HS 2002	Kat. i CET	CET-sats	MGN-tull-sats 2008	Förberedande period	Tullsänkning (%)									Värde i USD
					20 %			50 %			70 %		100 %	
				2008–2013	Tull 2014	Tull 2015	Tull 2016	Tull 2017	Tull 2018	Tull 2019	Tull 2020	Tull 2021	Tull 2022	Genomsnittlig import 2004–2006
2939 20	2	10 %	5 %		8 %	8 %	8 %	5 %	5 %	5 %	3 %	3 %	0 %	0
2939 21	2	10 %	5 %		8 %	8 %	8 %	5 %	5 %	5 %	3 %	3 %	0 %	576
2939 29	2	10 %	5 %		8 %	8 %	8 %	5 %	5 %	5 %	3 %	3 %	0 %	18
2939 30	2	10 %	5 %		8 %	8 %	8 %	5 %	5 %	5 %	3 %	3 %	0 %	689
2939 41	2	10 %	5 %		8 %	8 %	8 %	5 %	5 %	5 %	3 %	3 %	0 %	4 000
2939 42	2	10 %	5 %		8 %	8 %	8 %	5 %	5 %	5 %	3 %	3 %	0 %	0
2939 43	2	10 %	5 %		8 %	8 %	8 %	5 %	5 %	5 %	3 %	3 %	0 %	0
2939 49	2	10 %	5 %		8 %	8 %	8 %	5 %	5 %	5 %	3 %	3 %	0 %	0
2939 51	2	10 %	5 %		8 %	8 %	8 %	5 %	5 %	5 %	3 %	3 %	0 %	0
2939 59	2	10 %	5 %		8 %	8 %	8 %	5 %	5 %	5 %	3 %	3 %	0 %	20
2939 61	2	10 %	5 %		8 %	8 %	8 %	5 %	5 %	5 %	3 %	3 %	0 %	0
2939 62	2	10 %	5 %		8 %	8 %	8 %	5 %	5 %	5 %	3 %	3 %	0 %	0
2939 63	2	10 %	5 %		8 %	8 %	8 %	5 %	5 %	5 %	3 %	3 %	0 %	0
2939 69	2	10 %	5 %		8 %	8 %	8 %	5 %	5 %	5 %	3 %	3 %	0 %	0
2939 91	2	10 %	5 %		8 %	8 %	8 %	5 %	5 %	5 %	3 %	3 %	0 %	0
2939 99	2	10 %	5 %		8 %	8 %	8 %	5 %	5 %	5 %	3 %	3 %	0 %	401
2940 00	2	10 %	5 %		8 %	8 %	8 %	5 %	5 %	5 %	3 %	3 %	0 %	462
2941 10	2	10 %	5 %		8 %	8 %	8 %	5 %	5 %	5 %	3 %	3 %	0 %	841
2941 20	2	10 %	5 %		8 %	8 %	8 %	5 %	5 %	5 %	3 %	3 %	0 %	7
2941 30	2	10 %	5 %		8 %	8 %	8 %	5 %	5 %	5 %	3 %	3 %	0 %	2 313
2941 40	2	10 %	5 %		8 %	8 %	8 %	5 %	5 %	5 %	3 %	3 %	0 %	874
2941 50	2	10 %	5 %		8 %	8 %	8 %	5 %	5 %	5 %	3 %	3 %	0 %	3 197
2941 90	2	10 %	5 %		8 %	8 %	8 %	5 %	5 %	5 %	3 %	3 %	0 %	16 849
2942 00	2	10 %	5 %		8 %	8 %	8 %	5 %	5 %	5 %	3 %	3 %	0 %	4 479
3001 10	2	10 %	0 %		8 %	8 %	8 %	5 %	5 %	5 %	3 %	3 %	0 %	0
3001 20	2	10 %	0 %		8 %	8 %	8 %	5 %	5 %	5 %	3 %	3 %	0 %	1 852
3001 90	2	10 %	0 %		8 %	8 %	8 %	5 %	5 %	5 %	3 %	3 %	0 %	20
3002 10	2	10 %	0 %		8 %	8 %	8 %	5 %	5 %	5 %	3 %	3 %	0 %	66 478
3002 20	2	10 %	0 %		8 %	8 %	8 %	5 %	5 %	5 %	3 %	3 %	0 %	1 046 151
3002 30	2	10 %	0 %		8 %	8 %	8 %	5 %	5 %	5 %	3 %	3 %	0 %	134 853
3002 90	2	10 %	0 %		8 %	8 %	8 %	5 %	5 %	5 %	3 %	3 %	0 %	125 540
3003 10	2	10 %	0 %		8 %	8 %	8 %	5 %	5 %	5 %	3 %	3 %	0 %	702
3003 20	2	10 %	0 %		8 %	8 %	8 %	5 %	5 %	5 %	3 %	3 %	0 %	4 295

HS 2002	Kat. i CET	CET-sats	MGN-tull-sats 2008	Förberedande period 2008–2013	Tullsänkning (%)									Värde i USD Genomsnittlig import 2004–2006
					20 %			50 %			70 %		100 %	
					Tull 2014	Tull 2015	Tull 2016	Tull 2017	Tull 2018	Tull 2019	Tull 2020	Tull 2021	Tull 2022	
3003 31	2	10 %	0 %		8 %	8 %	8 %	5 %	5 %	5 %	3 %	3 %	0 %	494
3003 39	2	10 %	0 %		8 %	8 %	8 %	5 %	5 %	5 %	3 %	3 %	0 %	100 398
3003 40	2	10 %	0 %		8 %	8 %	8 %	5 %	5 %	5 %	3 %	3 %	0 %	46
3003 90	2	10 %	0 %		8 %	8 %	8 %	5 %	5 %	5 %	3 %	3 %	0 %	70 184
3006 91	3	10 %	0 %		8 %	8 %	8 %	5 %	5 %	5 %	3 %	3 %	0 %	0
3006 92	3	10 %	0 %		8 %	8 %	8 %	5 %	5 %	5 %	3 %	3 %	0 %	0
3102 10	2	10 %	0 %		8 %	8 %	8 %	5 %	5 %	5 %	3 %	3 %	0 %	458 577
3102 21	2	10 %	0 %		8 %	8 %	8 %	5 %	5 %	5 %	3 %	3 %	0 %	14 813
3102 29	2	10 %	0 %		8 %	8 %	8 %	5 %	5 %	5 %	3 %	3 %	0 %	8
3102 30	2	10 %	0 %		8 %	8 %	8 %	5 %	5 %	5 %	3 %	3 %	0 %	32 005
3102 40	2	10 %	0 %		8 %	8 %	8 %	5 %	5 %	5 %	3 %	3 %	0 %	0
3102 50	2	10 %	0 %		8 %	8 %	8 %	5 %	5 %	5 %	3 %	3 %	0 %	38
3102 60	2	10 %	0 %		8 %	8 %	8 %	5 %	5 %	5 %	3 %	3 %	0 %	0
3102 80	2	10 %	0 %		8 %	8 %	8 %	5 %	5 %	5 %	3 %	3 %	0 %	0
3102 90	2	10 %	0 %		8 %	8 %	8 %	5 %	5 %	5 %	3 %	3 %	0 %	1 914
3103 10	2	10 %	0 %		8 %	8 %	8 %	5 %	5 %	5 %	3 %	3 %	0 %	0
3103 20	2	10 %	0 %		8 %	8 %	8 %	5 %	5 %	5 %	3 %	3 %	0 %	92
3103 90	2	10 %	0 %		8 %	8 %	8 %	5 %	5 %	5 %	3 %	3 %	0 %	0
3104 10	2	10 %	0 %		8 %	8 %	8 %	5 %	5 %	5 %	3 %	3 %	0 %	101
3104 20	2	10 %	0 %		8 %	8 %	8 %	5 %	5 %	5 %	3 %	3 %	0 %	274
3104 30	2	10 %	0 %		8 %	8 %	8 %	5 %	5 %	5 %	3 %	3 %	0 %	51 961
3104 90	2	10 %	0 %		8 %	8 %	8 %	5 %	5 %	5 %	3 %	3 %	0 %	213
3105 10	2	10 %	0 %		8 %	8 %	8 %	5 %	5 %	5 %	3 %	3 %	0 %	0
3105 20	2	10 %	0 %		8 %	8 %	8 %	5 %	5 %	5 %	3 %	3 %	0 %	1 442 013
3105 30	2	10 %	0 %		8 %	8 %	8 %	5 %	5 %	5 %	3 %	3 %	0 %	104 814
3105 40	2	10 %	0 %		8 %	8 %	8 %	5 %	5 %	5 %	3 %	3 %	0 %	0
3105 51	2	10 %	0 %		8 %	8 %	8 %	5 %	5 %	5 %	3 %	3 %	0 %	0
3105 59	2	10 %	0 %		8 %	8 %	8 %	5 %	5 %	5 %	3 %	3 %	0 %	32 398
3105 60	2	10 %	0 %		8 %	8 %	8 %	5 %	5 %	5 %	3 %	3 %	0 %	2 023
3105 90	2	10 %	0 %		8 %	8 %	8 %	5 %	5 %	5 %	3 %	3 %	0 %	17 040
3201 10	2	10 %	10 %		8 %	8 %	8 %	5 %	5 %	5 %	3 %	3 %	0 %	0
3201 20	2	10 %	10 %		8 %	8 %	8 %	5 %	5 %	5 %	3 %	3 %	0 %	0
3201 90	2	10 %	10 %		8 %	8 %	8 %	5 %	5 %	5 %	3 %	3 %	0 %	397

HS 2002	Kat. i CET	CET-sats	MGN-tull-sats 2008	Förberedande period	Tullsänkning (%)									Värde i USD
					20 %			50 %			70 %		100 %	
					Tull 2014	Tull 2015	Tull 2016	Tull 2017	Tull 2018	Tull 2019	Tull 2020	Tull 2021	Tull 2022	
3202 10	2	10 %	10 %		8 %	8 %	8 %	5 %	5 %	5 %	3 %	3 %	0 %	2 997
3202 90	2	10 %	10 %		8 %	8 %	8 %	5 %	5 %	5 %	3 %	3 %	0 %	2 919
3203 00	2	10 %	10 %		8 %	8 %	8 %	5 %	5 %	5 %	3 %	3 %	0 %	3 465
3204 11	2	10 %	5 %		8 %	8 %	8 %	5 %	5 %	5 %	3 %	3 %	0 %	13 382
3204 12	2	10 %	5 %		8 %	8 %	8 %	5 %	5 %	5 %	3 %	3 %	0 %	5 286
3204 13	2	10 %	5 %		8 %	8 %	8 %	5 %	5 %	5 %	3 %	3 %	0 %	10 677
3204 14	2	10 %	5 %		8 %	8 %	8 %	5 %	5 %	5 %	3 %	3 %	0 %	7 917
3204 15	2	10 %	5 %		8 %	8 %	8 %	5 %	5 %	5 %	3 %	3 %	0 %	755
3204 16	2	10 %	5 %		8 %	8 %	8 %	5 %	5 %	5 %	3 %	3 %	0 %	344 108
3204 17	2	10 %	5 %		8 %	8 %	8 %	5 %	5 %	5 %	3 %	3 %	0 %	248 209
3204 19	2	10 %	5 %		8 %	8 %	8 %	5 %	5 %	5 %	3 %	3 %	0 %	56 601
3204 20	2	10 %	5 %		8 %	8 %	8 %	5 %	5 %	5 %	3 %	3 %	0 %	15 089
3204 90	2	10 %	5 %		8 %	8 %	8 %	5 %	5 %	5 %	3 %	3 %	0 %	134 335
3205 00	2	10 %	10 %		8 %	8 %	8 %	5 %	5 %	5 %	3 %	3 %	0 %	30 132
3206 11	2	10 %	10 %		8 %	8 %	8 %	5 %	5 %	5 %	3 %	3 %	0 %	41 439
3206 19	2	10 %	10 %		8 %	8 %	8 %	5 %	5 %	5 %	3 %	3 %	0 %	121 580
3206 20	2	10 %	5 %		8 %	8 %	8 %	5 %	5 %	5 %	3 %	3 %	0 %	14 358
3206 30	2	10 %	5 %		8 %	8 %	8 %	5 %	5 %	5 %	3 %	3 %	0 %	0
3206 41	2	10 %	5 %		8 %	8 %	8 %	5 %	5 %	5 %	3 %	3 %	0 %	16 914
3206 42	2	10 %	10 %		8 %	8 %	8 %	5 %	5 %	5 %	3 %	3 %	0 %	186
3206 43	2	10 %	10 %		8 %	8 %	8 %	5 %	5 %	5 %	3 %	3 %	0 %	0
3206 49	2	10 %	5 %		8 %	8 %	8 %	5 %	5 %	5 %	3 %	3 %	0 %	103 060
3206 50	2	10 %	10 %		8 %	8 %	8 %	5 %	5 %	5 %	3 %	3 %	0 %	0
3207 10	2	10 %	10 %		8 %	8 %	8 %	5 %	5 %	5 %	3 %	3 %	0 %	5 746
3207 20	2	10 %	10 %		8 %	8 %	8 %	5 %	5 %	5 %	3 %	3 %	0 %	2 509
3207 30	2	10 %	10 %		8 %	8 %	8 %	5 %	5 %	5 %	3 %	3 %	0 %	31
3207 40	2	10 %	10 %		8 %	8 %	8 %	5 %	5 %	5 %	3 %	3 %	0 %	2 841
3208 10	2	10 %	20 %		8 %	8 %	8 %	5 %	5 %	5 %	3 %	3 %	0 %	17 519
3208 20	2	10 %	20 %		8 %	8 %	8 %	5 %	5 %	5 %	3 %	3 %	0 %	81 868
3211 00	2	10 %	10 %		8 %	8 %	8 %	5 %	5 %	5 %	3 %	3 %	0 %	53 461
3212 10	2	10 %	10 %		8 %	8 %	8 %	5 %	5 %	5 %	3 %	3 %	0 %	14 961
3213 10	2	10 %	20 %		8 %	8 %	8 %	5 %	5 %	5 %	3 %	3 %	0 %	8 120
3213 90	2	10 %	20 %		8 %	8 %	8 %	5 %	5 %	5 %	3 %	3 %	0 %	2 826

HS 2002	Kat. i CET	CET-sats	MGN-tull-sats 2008	Förberedande period 2008–2013	Tullsänkning (%)									Värde i USD Genomsnittlig import 2004–2006
					20 %			50 %			70 %		100 %	
					Tull 2014	Tull 2015	Tull 2016	Tull 2017	Tull 2018	Tull 2019	Tull 2020	Tull 2021	Tull 2022	
3214 10	2	10 %	10 %		8 %	8 %	8 %	5 %	5 %	5 %	3 %	3 %	0 %	70 555
3214 90	2	10 %	10 %		8 %	8 %	8 %	5 %	5 %	5 %	3 %	3 %	0 %	113 368
3215 11	2	10 %	5 %		8 %	8 %	8 %	5 %	5 %	5 %	3 %	3 %	0 %	97 803
3215 19	2	10 %	5 %		8 %	8 %	8 %	5 %	5 %	5 %	3 %	3 %	0 %	243 092
3215 90	2	10 %	5 %		8 %	8 %	8 %	5 %	5 %	5 %	3 %	3 %	0 %	94 632
3301 11	2	10 %	10 %		8 %	8 %	8 %	5 %	5 %	5 %	3 %	3 %	0 %	0
3301 22	2	10 %	10 %		8 %	8 %	8 %	5 %	5 %	5 %	3 %	3 %	0 %	0
3301 23	2	10 %	10 %		8 %	8 %	8 %	5 %	5 %	5 %	3 %	3 %	0 %	672
3301 24	2	10 %	10 %		8 %	8 %	8 %	5 %	5 %	5 %	3 %	3 %	0 %	1 766
3301 25	2	10 %	10 %		8 %	8 %	8 %	5 %	5 %	5 %	3 %	3 %	0 %	9 506
3301 26	2	10 %	10 %		8 %	8 %	8 %	5 %	5 %	5 %	3 %	3 %	0 %	1 699
3301 29	2	10 %	10 %		8 %	8 %	8 %	5 %	5 %	5 %	3 %	3 %	0 %	9 188
3301 30	2	10 %	10 %		8 %	8 %	8 %	5 %	5 %	5 %	3 %	3 %	0 %	271
3301 90	2	10 %	10 %		8 %	8 %	8 %	5 %	5 %	5 %	3 %	3 %	0 %	8 042
3304 91	2	10 %	5 %		8 %	8 %	8 %	5 %	5 %	5 %	3 %	3 %	0 %	5 793
3306 10	2	10 %	20 %		8 %	8 %	8 %	5 %	5 %	5 %	3 %	3 %	0 %	70 963
3404 90	2	10 %	10 %		8 %	8 %	8 %	5 %	5 %	5 %	3 %	3 %	0 %	0
3405 40	2	10 %	20 %		8 %	8 %	8 %	5 %	5 %	5 %	3 %	3 %	0 %	23 029
3405 90	2	10 %	20 %		8 %	8 %	8 %	5 %	5 %	5 %	3 %	3 %	0 %	24 191
3501 10	2	10 %	20 %		8 %	8 %	8 %	5 %	5 %	5 %	3 %	3 %	0 %	27
3501 90	2	10 %	20 %		8 %	8 %	8 %	5 %	5 %	5 %	3 %	3 %	0 %	35
3502 11	2	10 %	20 %		8 %	8 %	8 %	5 %	5 %	5 %	3 %	3 %	0 %	0
3502 19	2	10 %	5 %		8 %	8 %	8 %	5 %	5 %	5 %	3 %	3 %	0 %	149
3502 20	2	10 %	10 %		8 %	8 %	8 %	5 %	5 %	5 %	3 %	3 %	0 %	0
3502 90	2	10 %	10 %		8 %	8 %	8 %	5 %	5 %	5 %	3 %	3 %	0 %	744
3503 00	2	10 %	10 %		8 %	8 %	8 %	5 %	5 %	5 %	3 %	3 %	0 %	19 303
3504 00	2	10 %	10 %		8 %	8 %	8 %	5 %	5 %	5 %	3 %	3 %	0 %	2 134
3505 20	2	10 %	10 %		8 %	8 %	8 %	5 %	5 %	5 %	3 %	3 %	0 %	91 034
3507 10	2	10 %	5 %		8 %	8 %	8 %	5 %	5 %	5 %	3 %	3 %	0 %	13 050
3507 90	2	10 %	10 %		8 %	8 %	8 %	5 %	5 %	5 %	3 %	3 %	0 %	255 095
3601 00	2	10 %	5 %		8 %	8 %	8 %	5 %	5 %	5 %	3 %	3 %	0 %	0
3602 00	2	10 %	10 %		8 %	8 %	8 %	5 %	5 %	5 %	3 %	3 %	0 %	166 877
3603 00	2	10 %	10 %		8 %	8 %	8 %	5 %	5 %	5 %	3 %	3 %	0 %	154 304

HS 2002	Kat. i CET	CET-sats	MGN-tull-sats 2008	Förberedande period	Tullsänkning (%)									Värde i USD
					20 %			50 %			70 %		100 %	
					Tull 2014	Tull 2015	Tull 2016	Tull 2017	Tull 2018	Tull 2019	Tull 2020	Tull 2021	Tull 2022	
3702 42	3	10 %	20 %		8 %	8 %	8 %	5 %	5 %	5 %	3 %	3 %	0 %	0
3801 10	2	10 %	10 %		8 %	8 %	8 %	5 %	5 %	5 %	3 %	3 %	0 %	743
3801 30	2	10 %	10 %		8 %	8 %	8 %	5 %	5 %	5 %	3 %	3 %	0 %	0
3801 90	2	10 %	10 %		8 %	8 %	8 %	5 %	5 %	5 %	3 %	3 %	0 %	5
3802 10	2	10 %	10 %		8 %	8 %	8 %	5 %	5 %	5 %	3 %	3 %	0 %	12 215
3802 90	2	10 %	10 %		8 %	8 %	8 %	5 %	5 %	5 %	3 %	3 %	0 %	13 067
3803 00	2	10 %	5 %		8 %	8 %	8 %	5 %	5 %	5 %	3 %	3 %	0 %	114
3804 00	2	10 %	10 %		8 %	8 %	8 %	5 %	5 %	5 %	3 %	3 %	0 %	247
3805 10	2	10 %	10 %		8 %	8 %	8 %	5 %	5 %	5 %	3 %	3 %	0 %	573
3805 20	2	10 %	10 %		8 %	8 %	8 %	5 %	5 %	5 %	3 %	3 %	0 %	2 376
3805 90	2	10 %	10 %		8 %	8 %	8 %	5 %	5 %	5 %	3 %	3 %	0 %	1 871
3806 10	2	10 %	10 %		8 %	8 %	8 %	5 %	5 %	5 %	3 %	3 %	0 %	3 149
3806 20	2	10 %	10 %		8 %	8 %	8 %	5 %	5 %	5 %	3 %	3 %	0 %	353
3806 30	2	10 %	10 %		8 %	8 %	8 %	5 %	5 %	5 %	3 %	3 %	0 %	786
3806 90	2	10 %	10 %		8 %	8 %	8 %	5 %	5 %	5 %	3 %	3 %	0 %	0
3807 00	2	10 %	10 %		8 %	8 %	8 %	5 %	5 %	5 %	3 %	3 %	0 %	42
3808 20	2	10 %	0 %		8 %	8 %	8 %	5 %	5 %	5 %	3 %	3 %	0 %	128 388
3808 30	2	10 %	0 %		8 %	8 %	8 %	5 %	5 %	5 %	3 %	3 %	0 %	35 421
3808 40	2	10 %	0 %		8 %	8 %	8 %	5 %	5 %	5 %	3 %	3 %	0 %	131 287
3808 50	2	10 %	0 %		8 %	8 %	8 %	5 %	5 %	5 %	3 %	3 %	0 %	0
3808 90	2	10 %	0 %		8 %	8 %	8 %	5 %	5 %	5 %	3 %	3 %	0 %	25 015
3808 91	2	10 %	0 %		8 %	8 %	8 %	5 %	5 %	5 %	3 %	3 %	0 %	0
3808 92	2	10 %	0 %		8 %	8 %	8 %	5 %	5 %	5 %	3 %	3 %	0 %	0
3808 93	2	10 %	0 %		8 %	8 %	8 %	5 %	5 %	5 %	3 %	3 %	0 %	0
3808 94	2	10 %	0 %		8 %	8 %	8 %	5 %	5 %	5 %	3 %	3 %	0 %	0
3808 99	2	10 %	0 %		8 %	8 %	8 %	5 %	5 %	5 %	3 %	3 %	0 %	0
3809 10	2	10 %	10 %		8 %	8 %	8 %	5 %	5 %	5 %	3 %	3 %	0 %	52 752
3809 91	2	10 %	5 %		8 %	8 %	8 %	5 %	5 %	5 %	3 %	3 %	0 %	687 987
3809 92	2	10 %	5 %		8 %	8 %	8 %	5 %	5 %	5 %	3 %	3 %	0 %	45 076
3809 93	2	10 %	5 %		8 %	8 %	8 %	5 %	5 %	5 %	3 %	3 %	0 %	4 772
3810 10	2	10 %	10 %		8 %	8 %	8 %	5 %	5 %	5 %	3 %	3 %	0 %	174 084
3810 90	2	10 %	10 %		8 %	8 %	8 %	5 %	5 %	5 %	3 %	3 %	0 %	16 350
3811 11	2	10 %	10 %		8 %	8 %	8 %	5 %	5 %	5 %	3 %	3 %	0 %	70 027

HS 2002	Kat. i CET	CET-sats	MGN-tull-sats 2008	Förberedande period 2008–2013	Tullsänkning (%)									Värde i USD Genomsnittlig import 2004–2006
					20 %			50 %			70 %		100 %	
					Tull 2014	Tull 2015	Tull 2016	Tull 2017	Tull 2018	Tull 2019	Tull 2020	Tull 2021	Tull 2022	
3811 19	2	10 %	10 %		8 %	8 %	8 %	5 %	5 %	5 %	3 %	3 %	0 %	80 442
3811 21	2	10 %	10 %		8 %	8 %	8 %	5 %	5 %	5 %	3 %	3 %	0 %	44 054
3811 29	2	10 %	10 %		8 %	8 %	8 %	5 %	5 %	5 %	3 %	3 %	0 %	298 971
3811 90	2	10 %	10 %		8 %	8 %	8 %	5 %	5 %	5 %	3 %	3 %	0 %	37 427
3812 10	2	10 %	5 %		8 %	8 %	8 %	5 %	5 %	5 %	3 %	3 %	0 %	1 407
3812 20	2	10 %	5 %		8 %	8 %	8 %	5 %	5 %	5 %	3 %	3 %	0 %	3 532
3812 30	2	10 %	5 %		8 %	8 %	8 %	5 %	5 %	5 %	3 %	3 %	0 %	39 208
3813 00	2	10 %	10 %		8 %	8 %	8 %	5 %	5 %	5 %	3 %	3 %	0 %	42 945
3814 00	2	10 %	5 %		8 %	8 %	8 %	5 %	5 %	5 %	3 %	3 %	0 %	309 391
3815 11	2	10 %	5 %		8 %	8 %	8 %	5 %	5 %	5 %	3 %	3 %	0 %	1 526
3815 12	2	10 %	10 %		8 %	8 %	8 %	5 %	5 %	5 %	3 %	3 %	0 %	0
3815 19	2	10 %	5 %		8 %	8 %	8 %	5 %	5 %	5 %	3 %	3 %	0 %	6 873
3815 90	2	10 %	10 %		8 %	8 %	8 %	5 %	5 %	5 %	3 %	3 %	0 %	8 275
3816 00	2	10 %	10 %		8 %	8 %	8 %	5 %	5 %	5 %	3 %	3 %	0 %	10 687
3817 00	2	10 %	10 %		8 %	8 %	8 %	5 %	5 %	5 %	3 %	3 %	0 %	0
3818 00	2	10 %	10 %		8 %	8 %	8 %	5 %	5 %	5 %	3 %	3 %	0 %	37
3819 00	2	10 %	20 %		8 %	8 %	8 %	5 %	5 %	5 %	3 %	3 %	0 %	84 944
3820 00	2	10 %	20 %		8 %	8 %	8 %	5 %	5 %	5 %	3 %	3 %	0 %	17 760
3821 00	2	10 %	10 %		8 %	8 %	8 %	5 %	5 %	5 %	3 %	3 %	0 %	73 605
3822 00	2	10 %	10 %		8 %	8 %	8 %	5 %	5 %	5 %	3 %	3 %	0 %	628 468
3823 11	2	10 %	5 %		8 %	8 %	8 %	5 %	5 %	5 %	3 %	3 %	0 %	0
3823 12	3	10 %	5 %		8 %	8 %	8 %	5 %	5 %	5 %	3 %	3 %	0 %	0
3823 13	3	10 %	5 %		8 %	8 %	8 %	5 %	5 %	5 %	3 %	3 %	0 %	0
3823 19	2	10 %	5 %		8 %	8 %	8 %	5 %	5 %	5 %	3 %	3 %	0 %	41 096
3823 70	2	10 %	5 %		8 %	8 %	8 %	5 %	5 %	5 %	3 %	3 %	0 %	8 443
3824 10	2	10 %	10 %		8 %	8 %	8 %	5 %	5 %	5 %	3 %	3 %	0 %	12 352
3824 20	2	10 %	10 %		8 %	8 %	8 %	5 %	5 %	5 %	3 %	3 %	0 %	14 552
3824 30	2	10 %	10 %		8 %	8 %	8 %	5 %	5 %	5 %	3 %	3 %	0 %	666
3824 40	2	10 %	10 %		8 %	8 %	8 %	5 %	5 %	5 %	3 %	3 %	0 %	167 841
382450	2	10 %	10 %		8 %	8 %	8 %	5 %	5 %	5 %	3 %	3 %	0 %	48 249
3824 60	2	10 %	10 %		8 %	8 %	8 %	5 %	5 %	5 %	3 %	3 %	0 %	1 122
3824 71	2	10 %	10 %		8 %	8 %	8 %	5 %	5 %	5 %	3 %	3 %	0 %	14
3824 72	2	10 %	10 %		8 %	8 %	8 %	5 %	5 %	5 %	3 %	3 %	0 %	0

HS 2002	Kat. i CET	CET-sats	MGN-tull-sats 2008	Förberedande period	Tullsänkning (%)									Värde i USD
					20 %			50 %			70 %		100 %	
				2008–2013	Tull 2014	Tull 2015	Tull 2016	Tull 2017	Tull 2018	Tull 2019	Tull 2020	Tull 2021	Tull 2022	Genomsnittlig import 2004–2006
3824 73	2	10 %	10 %		8 %	8 %	8 %	5 %	5 %	5 %	3 %	3 %	0 %	0
3824 74	2	10 %	10 %		8 %	8 %	8 %	5 %	5 %	5 %	3 %	3 %	0 %	0
3824 75	2	10 %	10 %		8 %	8 %	8 %	5 %	5 %	5 %	3 %	3 %	0 %	0
3824 76	2	10 %	10 %		8 %	8 %	8 %	5 %	5 %	5 %	3 %	3 %	0 %	0
3824 77	2	10 %	10 %		8 %	8 %	8 %	5 %	5 %	5 %	3 %	3 %	0 %	0
3824 78	2	10 %	10 %		8 %	8 %	8 %	5 %	5 %	5 %	3 %	3 %	0 %	0
3824 79	2	10 %	10 %		8 %	8 %	8 %	5 %	5 %	5 %	3 %	3 %	0 %	14 368
3824 81	2	10 %	10 %		8 %	8 %	8 %	5 %	5 %	5 %	3 %	3 %	0 %	0
3824 82	2	10 %	10 %		8 %	8 %	8 %	5 %	5 %	5 %	3 %	3 %	0 %	0
3824 83	2	10 %	10 %		8 %	8 %	8 %	5 %	5 %	5 %	3 %	3 %	0 %	0
3824 90	2	10 %	10 %		8 %	8 %	8 %	5 %	5 %	5 %	3 %	3 %	0 %	940 619
3825 10	2	10 %	10 %		8 %	8 %	8 %	5 %	5 %	5 %	3 %	3 %	0 %	0
3825 20	2	10 %	10 %		8 %	8 %	8 %	5 %	5 %	5 %	3 %	3 %	0 %	240
3825 41	2	10 %	10 %		8 %	8 %	8 %	5 %	5 %	5 %	3 %	3 %	0 %	128
3825 49	2	10 %	10 %		8 %	8 %	8 %	5 %	5 %	5 %	3 %	3 %	0 %	0
3825 50	2	10 %	10 %		8 %	8 %	8 %	5 %	5 %	5 %	3 %	3 %	0 %	316
3825 90	2	10 %	5 %		8 %	8 %	8 %	5 %	5 %	5 %	3 %	3 %	0 %	3 710
3901 10	2	10 %	5 %		8 %	8 %	8 %	5 %	5 %	5 %	3 %	3 %	0 %	94 503
3901 20	2	10 %	5 %		8 %	8 %	8 %	5 %	5 %	5 %	3 %	3 %	0 %	937 086
3901 30	2	10 %	5 %		8 %	8 %	8 %	5 %	5 %	5 %	3 %	3 %	0 %	0
3901 90	2	10 %	5 %		8 %	8 %	8 %	5 %	5 %	5 %	3 %	3 %	0 %	205
3902 10	2	10 %	5 %		8 %	8 %	8 %	5 %	5 %	5 %	3 %	3 %	0 %	12 662
3902 20	2	10 %	5 %		8 %	8 %	8 %	5 %	5 %	5 %	3 %	3 %	0 %	0
3902 30	2	10 %	5 %		8 %	8 %	8 %	5 %	5 %	5 %	3 %	3 %	0 %	60
3902 90	2	10 %	5 %		8 %	8 %	8 %	5 %	5 %	5 %	3 %	3 %	0 %	18 313
3903 11	2	10 %	5 %		8 %	8 %	8 %	5 %	5 %	5 %	3 %	3 %	0 %	7 318
3903 19	2	10 %	5 %		8 %	8 %	8 %	5 %	5 %	5 %	3 %	3 %	0 %	380 662
3903 20	2	10 %	5 %		8 %	8 %	8 %	5 %	5 %	5 %	3 %	3 %	0 %	3 495
3903 30	2	10 %	5 %		8 %	8 %	8 %	5 %	5 %	5 %	3 %	3 %	0 %	0
390390	2	10 %	5 %		8 %	8 %	8 %	5 %	5 %	5 %	3 %	3 %	0 %	14 270
3904 10	2	10 %	5 %		8 %	8 %	8 %	5 %	5 %	5 %	3 %	3 %	0 %	101 743
3904 21	2	10 %	5 %		8 %	8 %	8 %	5 %	5 %	5 %	3 %	3 %	0 %	686 503
3904 22	2	10 %	5 %		8 %	8 %	8 %	5 %	5 %	5 %	3 %	3 %	0 %	293 180

HS 2002	Kat. i CET	CET-sats	MGN-tull-sats 2008	Förberedande period 2008–2013	Tullsänkning (%)									Värde i USD Genomsnittlig import 2004–2006
					20 %			50 %			70 %		100 %	
					Tull 2014	Tull 2015	Tull 2016	Tull 2017	Tull 2018	Tull 2019	Tull 2020	Tull 2021	Tull 2022	
3904 30	2	10 %	5 %		8 %	8 %	8 %	5 %	5 %	5 %	3 %	3 %	0 %	3 897
3904 40	2	10 %	5 %		8 %	8 %	8 %	5 %	5 %	5 %	3 %	3 %	0 %	4 257
3904 50	2	10 %	5 %		8 %	8 %	8 %	5 %	5 %	5 %	3 %	3 %	0 %	0
3904 61	2	10 %	5 %		8 %	8 %	8 %	5 %	5 %	5 %	3 %	3 %	0 %	6
3904 69	2	10 %	5 %		8 %	8 %	8 %	5 %	5 %	5 %	3 %	3 %	0 %	138
3904 90	2	10 %	5 %		8 %	8 %	8 %	5 %	5 %	5 %	3 %	3 %	0 %	1 005
3905 12	2	10 %	5 %		8 %	8 %	8 %	5 %	5 %	5 %	3 %	3 %	0 %	14 120
3905 19	2	10 %	5 %		8 %	8 %	8 %	5 %	5 %	5 %	3 %	3 %	0 %	427
3905 21	2	10 %	5 %		8 %	8 %	8 %	5 %	5 %	5 %	3 %	3 %	0 %	6 975
3905 29	2	10 %	5 %		8 %	8 %	8 %	5 %	5 %	5 %	3 %	3 %	0 %	0
3905 30	2	10 %	5 %		8 %	8 %	8 %	5 %	5 %	5 %	3 %	3 %	0 %	4 975
3905 91	2	10 %	5 %		8 %	8 %	8 %	5 %	5 %	5 %	3 %	3 %	0 %	0
3905 99	2	10 %	5 %		8 %	8 %	8 %	5 %	5 %	5 %	3 %	3 %	0 %	1 032
3906 10	2	10 %	5 %		8 %	8 %	8 %	5 %	5 %	5 %	3 %	3 %	0 %	4 226
3906 90	2	10 %	5 %		8 %	8 %	8 %	5 %	5 %	5 %	3 %	3 %	0 %	132 212
3907 10	2	10 %	5 %		8 %	8 %	8 %	5 %	5 %	5 %	3 %	3 %	0 %	1 092
3907 20	2	10 %	5 %		8 %	8 %	8 %	5 %	5 %	5 %	3 %	3 %	0 %	353 612
3907 30	2	10 %	5 %		8 %	8 %	8 %	5 %	5 %	5 %	3 %	3 %	0 %	89 244
3907 40	2	10 %	5 %		8 %	8 %	8 %	5 %	5 %	5 %	3 %	3 %	0 %	0
3907 50	2	10 %	5 %		8 %	8 %	8 %	5 %	5 %	5 %	3 %	3 %	0 %	127 546
3907 60	2	10 %	5 %		8 %	8 %	8 %	5 %	5 %	5 %	3 %	3 %	0 %	25 450
3907 70	2	10 %	5 %		8 %	8 %	8 %	5 %	5 %	5 %	3 %	3 %	0 %	0
3907 91	2	10 %	5 %		8 %	8 %	8 %	5 %	5 %	5 %	3 %	3 %	0 %	35 785
3907 99	2	10 %	5 %		8 %	8 %	8 %	5 %	5 %	5 %	3 %	3 %	0 %	32 731
3908 10	2	10 %	5 %		8 %	8 %	8 %	5 %	5 %	5 %	3 %	3 %	0 %	2 990
3908 90	2	10 %	5 %		8 %	8 %	8 %	5 %	5 %	5 %	3 %	3 %	0 %	14 182
3909 10	2	10 %	5 %		8 %	8 %	8 %	5 %	5 %	5 %	3 %	3 %	0 %	12 878
3909 20	2	10 %	5 %		8 %	8 %	8 %	5 %	5 %	5 %	3 %	3 %	0 %	2 597
3909 30	2	10 %	5 %		8 %	8 %	8 %	5 %	5 %	5 %	3 %	3 %	0 %	23 367
3909 40	2	10 %	5 %		8 %	8 %	8 %	5 %	5 %	5 %	3 %	3 %	0 %	6 887
3909 50	2	10 %	5 %		8 %	8 %	8 %	5 %	5 %	5 %	3 %	3 %	0 %	276 576
3910 00	2	10 %	10 %		8 %	8 %	8 %	5 %	5 %	5 %	3 %	3 %	0 %	108 801
3911 10	2	10 %	20 %		8 %	8 %	8 %	5 %	5 %	5 %	3 %	3 %	0 %	16 032

HS 2002	Kat. i CET	CET-sats	MGN-tull-sats 2008	Förberedande period	Tullsänkning (%)									Värde i USD
					20 %			50 %			70 %		100 %	
				2008–2013	Tull 2014	Tull 2015	Tull 2016	Tull 2017	Tull 2018	Tull 2019	Tull 2020	Tull 2021	Tull 2022	
3911 90	2	10 %	20 %		8 %	8 %	8 %	5 %	5 %	5 %	3 %	3 %	0 %	49 645
3912 11	2	10 %	20 %		8 %	8 %	8 %	5 %	5 %	5 %	3 %	3 %	0 %	0
3912 12	2	10 %	20 %		8 %	8 %	8 %	5 %	5 %	5 %	3 %	3 %	0 %	2 485
3912 20	2	10 %	20 %		8 %	8 %	8 %	5 %	5 %	5 %	3 %	3 %	0 %	4 945
3912 31	2	10 %	20 %		8 %	8 %	8 %	5 %	5 %	5 %	3 %	3 %	0 %	28 407
3912 39	2	10 %	20 %		8 %	8 %	8 %	5 %	5 %	5 %	3 %	3 %	0 %	48 102
3912 90	2	10 %	20 %		8 %	8 %	8 %	5 %	5 %	5 %	3 %	3 %	0 %	5 370
3913 10	2	10 %	20 %		8 %	8 %	8 %	5 %	5 %	5 %	3 %	3 %	0 %	172
3913 90	2	10 %	20 %		8 %	8 %	8 %	5 %	5 %	5 %	3 %	3 %	0 %	13 474
3914 00	2	10 %	10 %		8 %	8 %	8 %	5 %	5 %	5 %	3 %	3 %	0 %	1 779
3915 10	2	10 %	20 %		8 %	8 %	8 %	5 %	5 %	5 %	3 %	3 %	0 %	0
3915 20	2	10 %	20 %		8 %	8 %	8 %	5 %	5 %	5 %	3 %	3 %	0 %	0
3915 30	2	10 %	20 %		8 %	8 %	8 %	5 %	5 %	5 %	3 %	3 %	0 %	0
3915 90	2	10 %	20 %		8 %	8 %	8 %	5 %	5 %	5 %	3 %	3 %	0 %	194
3916 10	2	10 %	20 %		8 %	8 %	8 %	5 %	5 %	5 %	3 %	3 %	0 %	1 141
3916 20	2	10 %	20 %		8 %	8 %	8 %	5 %	5 %	5 %	3 %	3 %	0 %	4 168
3916 90	2	10 %	20 %		8 %	8 %	8 %	5 %	5 %	5 %	3 %	3 %	0 %	19 763
3917 10	2	10 %	20 %		8 %	8 %	8 %	5 %	5 %	5 %	3 %	3 %	0 %	15 476
3921 11	2	10 %	20 %		8 %	8 %	8 %	5 %	5 %	5 %	3 %	3 %	0 %	19 759
3921 12	2	10 %	20 %		8 %	8 %	8 %	5 %	5 %	5 %	3 %	3 %	0 %	2 215
3921 13	2	10 %	20 %		8 %	8 %	8 %	5 %	5 %	5 %	3 %	3 %	0 %	8 093
3921 14	2	10 %	20 %		8 %	8 %	8 %	5 %	5 %	5 %	3 %	3 %	0 %	1
3921 19	2	10 %	20 %		8 %	8 %	8 %	5 %	5 %	5 %	3 %	3 %	0 %	6 263
3921 90	2	10 %	20 %		8 %	8 %	8 %	5 %	5 %	5 %	3 %	3 %	0 %	236 876
3922 10	2	10 %	20 %		8 %	8 %	8 %	5 %	5 %	5 %	3 %	3 %	0 %	21 966
3922 20	2	10 %	20 %		8 %	8 %	8 %	5 %	5 %	5 %	3 %	3 %	0 %	8 014
3925 90	3	10 %	20 %		8 %	8 %	8 %	5 %	5 %	5 %	3 %	3 %	0 %	335 711
3926 10	3	10 %	20 %		8 %	8 %	8 %	5 %	5 %	5 %	3 %	3 %	0 %	97 542
4001 21	2	10 %	5 %		8 %	8 %	8 %	5 %	5 %	5 %	3 %	3 %	0 %	14 544
4001 29	2	10 %	5 %		8 %	8 %	8 %	5 %	5 %	5 %	3 %	3 %	0 %	103
4001 30	2	10 %	5 %		8 %	8 %	8 %	5 %	5 %	5 %	3 %	3 %	0 %	0
4002 19	2	10 %	5 %		8 %	8 %	8 %	5 %	5 %	5 %	3 %	3 %	0 %	33 002
4002 20	2	10 %	5 %		8 %	8 %	8 %	5 %	5 %	5 %	3 %	3 %	0 %	0

HS 2002	Kat. i CET	CET-sats	MGN-tull-sats 2008	Förberedande period 2008–2013	Tullsänkning (%)									Värde i USD Genomsnittlig import 2004–2006
					20 %			50 %			70 %		100 %	
					Tull 2014	Tull 2015	Tull 2016	Tull 2017	Tull 2018	Tull 2019	Tull 2020	Tull 2021	Tull 2022	
4002 31	2	10 %	5 %		8 %	8 %	8 %	5 %	5 %	5 %	3 %	3 %	0 %	305
4002 39	2	10 %	5 %		8 %	8 %	8 %	5 %	5 %	5 %	3 %	3 %	0 %	93
4002 41	2	10 %	5 %		8 %	8 %	8 %	5 %	5 %	5 %	3 %	3 %	0 %	0
4002 49	2	10 %	5 %		8 %	8 %	8 %	5 %	5 %	5 %	3 %	3 %	0 %	0
4002 51	2	10 %	5 %		8 %	8 %	8 %	5 %	5 %	5 %	3 %	3 %	0 %	0
4002 59	2	10 %	5 %		8 %	8 %	8 %	5 %	5 %	5 %	3 %	3 %	0 %	0
4002 60	2	10 %	5 %		8 %	8 %	8 %	5 %	5 %	5 %	3 %	3 %	0 %	0
4002 70	2	10 %	5 %		8 %	8 %	8 %	5 %	5 %	5 %	3 %	3 %	0 %	1
4002 80	2	10 %	5 %		8 %	8 %	8 %	5 %	5 %	5 %	3 %	3 %	0 %	3 220
4002 91	2	10 %	5 %		8 %	8 %	8 %	5 %	5 %	5 %	3 %	3 %	0 %	0
4002 99	2	10 %	5 %		8 %	8 %	8 %	5 %	5 %	5 %	3 %	3 %	0 %	78 826
4003 00	2	10 %	5 %		8 %	8 %	8 %	5 %	5 %	5 %	3 %	3 %	0 %	63
4004 00	2	10 %	10 %		8 %	8 %	8 %	5 %	5 %	5 %	3 %	3 %	0 %	0
4005 10	2	10 %	5 %		8 %	8 %	8 %	5 %	5 %	5 %	3 %	3 %	0 %	62
4005 20	2	10 %	5 %		8 %	8 %	8 %	5 %	5 %	5 %	3 %	3 %	0 %	12 017
4005 91	2	10 %	5 %		8 %	8 %	8 %	5 %	5 %	5 %	3 %	3 %	0 %	4 509
4005 99	2	10 %	5 %		8 %	8 %	8 %	5 %	5 %	5 %	3 %	3 %	0 %	9 626
4006 10	2	10 %	10 %		8 %	8 %	8 %	5 %	5 %	5 %	3 %	3 %	0 %	14 595
4006 90	2	10 %	10 %		8 %	8 %	8 %	5 %	5 %	5 %	3 %	3 %	0 %	5 036
4007 00	2	10 %	10 %		8 %	8 %	8 %	5 %	5 %	5 %	3 %	3 %	0 %	373
4008 11	2	10 %	10 %		8 %	8 %	8 %	5 %	5 %	5 %	3 %	3 %	0 %	17 621
4008 19	2	10 %	10 %		8 %	8 %	8 %	5 %	5 %	5 %	3 %	3 %	0 %	9 504
4008 21	2	10 %	10 %		8 %	8 %	8 %	5 %	5 %	5 %	3 %	3 %	0 %	66 251
4008 29	2	10 %	10 %		8 %	8 %	8 %	5 %	5 %	5 %	3 %	3 %	0 %	10 295
4009 11	2	10 %	20 %		8 %	8 %	8 %	5 %	5 %	5 %	3 %	3 %	0 %	94 445
4009 21	2	10 %	20 %		8 %	8 %	8 %	5 %	5 %	5 %	3 %	3 %	0 %	15 761
4009 31	2	10 %	20 %		8 %	8 %	8 %	5 %	5 %	5 %	3 %	3 %	0 %	35 642
4009 41	2	10 %	20 %		8 %	8 %	8 %	5 %	5 %	5 %	3 %	3 %	0 %	202 486
4012 11	3	10 %	20 %		8 %	8 %	8 %	5 %	5 %	5 %	3 %	3 %	0 %	46 840
4012 12	3	10 %	10 %		8 %	8 %	8 %	5 %	5 %	5 %	3 %	3 %	0 %	24 177
4012 13	3	10 %	20 %		8 %	8 %	8 %	5 %	5 %	5 %	3 %	3 %	0 %	14 046
4012 19	3	10 %	20 %		8 %	8 %	8 %	5 %	5 %	5 %	3 %	3 %	0 %	2 779
4012 20	3	10 %	20 %		8 %	8 %	8 %	5 %	5 %	5 %	3 %	3 %	0 %	317 465

HS 2002	Kat. i CET	CET-sats	MGN-tull-sats 2008	Förberedande period	Tullsänkning (%)									Värde i USD
					20 %			50 %			70 %		100 %	
					Tull 2014	Tull 2015	Tull 2016	Tull 2017	Tull 2018	Tull 2019	Tull 2020	Tull 2021	Tull 2022	
4016 91	3	10 %	20 %		8 %	8 %	8 %	5 %	5 %	5 %	3 %	3 %	0 %	2 927
4101 20	3	10 %	5 %		8 %	8 %	8 %	5 %	5 %	5 %	3 %	3 %	0 %	0
4101 50	3	10 %	5 %		8 %	8 %	8 %	5 %	5 %	5 %	3 %	3 %	0 %	0
4102 10	2	10 %	5 %		8 %	8 %	8 %	5 %	5 %	5 %	3 %	3 %	0 %	0
4102 21	3	10 %	5 %		8 %	8 %	8 %	5 %	5 %	5 %	3 %	3 %	0 %	0
4102 29	2	10 %	5 %		8 %	8 %	8 %	5 %	5 %	5 %	3 %	3 %	0 %	0
4103 20	2	10 %	5 %		8 %	8 %	8 %	5 %	5 %	5 %	3 %	3 %	0 %	0
4103 30	2	10 %	5 %		8 %	8 %	8 %	5 %	5 %	5 %	3 %	3 %	0 %	0
4103 90	2	10 %	5 %		8 %	8 %	8 %	5 %	5 %	5 %	3 %	3 %	0 %	0
4104 11	2	10 %	10 %		8 %	8 %	8 %	5 %	5 %	5 %	3 %	3 %	0 %	0
4104 19	2	10 %	10 %		8 %	8 %	8 %	5 %	5 %	5 %	3 %	3 %	0 %	0
4104 41	2	10 %	10 %		8 %	8 %	8 %	5 %	5 %	5 %	3 %	3 %	0 %	705
4104 49	2	10 %	10 %		8 %	8 %	8 %	5 %	5 %	5 %	3 %	3 %	0 %	35 293
4105 10	2	10 %	10 %		8 %	8 %	8 %	5 %	5 %	5 %	3 %	3 %	0 %	0
4105 30	2	10 %	10 %		8 %	8 %	8 %	5 %	5 %	5 %	3 %	3 %	0 %	237
4106 21	2	10 %	10 %		8 %	8 %	8 %	5 %	5 %	5 %	3 %	3 %	0 %	0
4106 22	2	10 %	10 %		8 %	8 %	8 %	5 %	5 %	5 %	3 %	3 %	0 %	310
4106 31	2	10 %	10 %		8 %	8 %	8 %	5 %	5 %	5 %	3 %	3 %	0 %	0
4106 32	2	10 %	10 %		8 %	8 %	8 %	5 %	5 %	5 %	3 %	3 %	0 %	169
4106 40	2	10 %	10 %		8 %	8 %	8 %	5 %	5 %	5 %	3 %	3 %	0 %	0
4106 91	2	10 %	10 %		8 %	8 %	8 %	5 %	5 %	5 %	3 %	3 %	0 %	0
4106 92	2	10 %	10 %		8 %	8 %	8 %	5 %	5 %	5 %	3 %	3 %	0 %	1 505
4107 11	2	10 %	10 %		8 %	8 %	8 %	5 %	5 %	5 %	3 %	3 %	0 %	0
4107 12	2	10 %	10 %		8 %	8 %	8 %	5 %	5 %	5 %	3 %	3 %	0 %	8
4107 19	2	10 %	10 %		8 %	8 %	8 %	5 %	5 %	5 %	3 %	3 %	0 %	575
4107 91	2	10 %	10 %		8 %	8 %	8 %	5 %	5 %	5 %	3 %	3 %	0 %	0
4107 92	2	10 %	10 %		8 %	8 %	8 %	5 %	5 %	5 %	3 %	3 %	0 %	0
4107 99	2	10 %	10 %		8 %	8 %	8 %	5 %	5 %	5 %	3 %	3 %	0 %	218 622
4112 00	2	10 %	10 %		8 %	8 %	8 %	5 %	5 %	5 %	3 %	3 %	0 %	4 748
4113 10	2	10 %	10 %		8 %	8 %	8 %	5 %	5 %	5 %	3 %	3 %	0 %	0
4113 20	2	10 %	10 %		8 %	8 %	8 %	5 %	5 %	5 %	3 %	3 %	0 %	5 177
4113 30	2	10 %	10 %		8 %	8 %	8 %	5 %	5 %	5 %	3 %	3 %	0 %	13 814
4113 90	2	10 %	10 %		8 %	8 %	8 %	5 %	5 %	5 %	3 %	3 %	0 %	149 128

HS 2002	Kat. i CET	CET-sats	MGN-tull-sats 2008	Förberedande period 2008–2013	Tullsänkning (%)									Värde i USD Genomsnittlig import 2004–2006
					20 %			50 %			70 %		100 %	
					Tull 2014	Tull 2015	Tull 2016	Tull 2017	Tull 2018	Tull 2019	Tull 2020	Tull 2021	Tull 2022	
4114 10	2	10 %	10 %		8 %	8 %	8 %	5 %	5 %	5 %	3 %	3 %	0 %	0
4114 20	2	10 %	10 %		8 %	8 %	8 %	5 %	5 %	5 %	3 %	3 %	0 %	38 741
4115 10	2	10 %	10 %		8 %	8 %	8 %	5 %	5 %	5 %	3 %	3 %	0 %	4 392
4115 20	2	10 %	10 %		8 %	8 %	8 %	5 %	5 %	5 %	3 %	3 %	0 %	1 476
4202 92	2	10 %	20 %		8 %	8 %	8 %	5 %	5 %	5 %	3 %	3 %	0 %	19 884
4206 10	2	10 %	20 %		8 %	8 %	8 %	5 %	5 %	5 %	3 %	3 %	0 %	70
4206 90	2	10 %	20 %		8 %	8 %	8 %	5 %	5 %	5 %	3 %	3 %	0 %	249
4301 90	3	10 %	20 %		8 %	8 %	8 %	5 %	5 %	5 %	3 %	3 %	0 %	0
4302 11	2	10 %	20 %		8 %	8 %	8 %	5 %	5 %	5 %	3 %	3 %	0 %	0
4302 13	2	10 %	20 %		8 %	8 %	8 %	5 %	5 %	5 %	3 %	3 %	0 %	0
4302 19	2	10 %	20 %		8 %	8 %	8 %	5 %	5 %	5 %	3 %	3 %	0 %	0
4302 20	2	10 %	20 %		8 %	8 %	8 %	5 %	5 %	5 %	3 %	3 %	0 %	0
4302 30	2	10 %	20 %		8 %	8 %	8 %	5 %	5 %	5 %	3 %	3 %	0 %	0
4303 10	2	10 %	20 %		8 %	8 %	8 %	5 %	5 %	5 %	3 %	3 %	0 %	74 289
4303 90	2	10 %	20 %		8 %	8 %	8 %	5 %	5 %	5 %	3 %	3 %	0 %	9 114
4401 21	2	10 %	20 %		8 %	8 %	8 %	5 %	5 %	5 %	3 %	3 %	0 %	0
4404 10	2	10 %	10 %		8 %	8 %	8 %	5 %	5 %	5 %	3 %	3 %	0 %	0
4404 20	2	10 %	10 %		8 %	8 %	8 %	5 %	5 %	5 %	3 %	3 %	0 %	1 406
4406 10	2	10 %	10 %		8 %	8 %	8 %	5 %	5 %	5 %	3 %	3 %	0 %	0
4407 10	2	10 %	5 %		8 %	8 %	8 %	5 %	5 %	5 %	3 %	3 %	0 %	0
4407 21	2	10 %	5 %		8 %	8 %	8 %	5 %	5 %	5 %	3 %	3 %	0 %	0
4407 22	2	10 %	5 %		8 %	8 %	8 %	5 %	5 %	5 %	3 %	3 %	0 %	0
4407 24	2	10 %	5 %		8 %	8 %	8 %	5 %	5 %	5 %	3 %	3 %	0 %	0
4407 25	2	10 %	5 %		8 %	8 %	8 %	5 %	5 %	5 %	3 %	3 %	0 %	0
4407 26	2	10 %	5 %		8 %	8 %	8 %	5 %	5 %	5 %	3 %	3 %	0 %	0
4407 27	2	10 %	5 %		8 %	8 %	8 %	5 %	5 %	5 %	3 %	3 %	0 %	0
4407 28	2	10 %	5 %		8 %	8 %	8 %	5 %	5 %	5 %	3 %	3 %	0 %	0
4407 29	2	10 %	5 %		8 %	8 %	8 %	5 %	5 %	5 %	3 %	3 %	0 %	49
4407 91	2	10 %	5 %		8 %	8 %	8 %	5 %	5 %	5 %	3 %	3 %	0 %	28
4407 92	2	10 %	5 %		8 %	8 %	8 %	5 %	5 %	5 %	3 %	3 %	0 %	0
4407 93	2	10 %	5 %		8 %	8 %	8 %	5 %	5 %	5 %	3 %	3 %	0 %	0
4407 94	2	10 %	5 %		8 %	8 %	8 %	5 %	5 %	5 %	3 %	3 %	0 %	0
4407 95	2	10 %	5 %		8 %	8 %	8 %	5 %	5 %	5 %	3 %	3 %	0 %	0

HS 2002	Kat. i CET	CET-sats	MGN-tull-sats 2008	Förberedande period	Tullsänkning (%)									Värde i USD
					20 %			50 %			70 %		100 %	
				2008–2013	Tull 2014	Tull 2015	Tull 2016	Tull 2017	Tull 2018	Tull 2019	Tull 2020	Tull 2021	Tull 2022	Genomsnittlig import 2004–2006
4407 99	2	10 %	5 %		8 %	8 %	8 %	5 %	5 %	5 %	3 %	3 %	0 %	31
4408 10	2	10 %	5 %		8 %	8 %	8 %	5 %	5 %	5 %	3 %	3 %	0 %	0
4408 31	2	10 %	5 %		8 %	8 %	8 %	5 %	5 %	5 %	3 %	3 %	0 %	0
4408 39	2	10 %	5 %		8 %	8 %	8 %	5 %	5 %	5 %	3 %	3 %	0 %	5 823
4408 90	2	10 %	5 %		8 %	8 %	8 %	5 %	5 %	5 %	3 %	3 %	0 %	8 754
4409 10	2	10 %	5 %		8 %	8 %	8 %	5 %	5 %	5 %	3 %	3 %	0 %	0
4409 20	2	10 %	5 %		8 %	8 %	8 %	5 %	5 %	5 %	3 %	3 %	0 %	4 131
4409 21	2	10 %	5 %		8 %	8 %	8 %	5 %	5 %	5 %	3 %	3 %	0 %	0
4409 29	2	10 %	5 %		8 %	8 %	8 %	5 %	5 %	5 %	3 %	3 %	0 %	0
4410 11	2	10 %	20 %		8 %	8 %	8 %	5 %	5 %	5 %	3 %	3 %	0 %	0
4410 12	2	10 %	20 %		8 %	8 %	8 %	5 %	5 %	5 %	3 %	3 %	0 %	0
4410 19	2	10 %	20 %		8 %	8 %	8 %	5 %	5 %	5 %	3 %	3 %	0 %	0
4410 21	2	10 %	20 %		8 %	8 %	8 %	5 %	5 %	5 %	3 %	3 %	0 %	0
4410 29	2	10 %	20 %		8 %	8 %	8 %	5 %	5 %	5 %	3 %	3 %	0 %	16 468
4410 32	2	10 %	20 %		8 %	8 %	8 %	5 %	5 %	5 %	3 %	3 %	0 %	67 672
4410 33	2	10 %	20 %		8 %	8 %	8 %	5 %	5 %	5 %	3 %	3 %	0 %	2 019
4410 39	2	10 %	20 %		8 %	8 %	8 %	5 %	5 %	5 %	3 %	3 %	0 %	5 468
4410 90	2	10 %	20 %		8 %	8 %	8 %	5 %	5 %	5 %	3 %	3 %	0 %	14 357
4411 11	2	10 %	20 %		8 %	8 %	8 %	5 %	5 %	5 %	3 %	3 %	0 %	4 549
4411 12	2	10 %	20 %		8 %	8 %	8 %	5 %	5 %	5 %	3 %	3 %	0 %	0
4411 13	2	10 %	20 %		8 %	8 %	8 %	5 %	5 %	5 %	3 %	3 %	0 %	0
4411 14	2	10 %	20 %		8 %	8 %	8 %	5 %	5 %	5 %	3 %	3 %	0 %	0
4411 19	2	10 %	20 %		8 %	8 %	8 %	5 %	5 %	5 %	3 %	3 %	0 %	256
4411 21	2	10 %	20 %		8 %	8 %	8 %	5 %	5 %	5 %	3 %	3 %	0 %	258
4411 29	2	10 %	20 %		8 %	8 %	8 %	5 %	5 %	5 %	3 %	3 %	0 %	18 725
4411 31	2	10 %	20 %		8 %	8 %	8 %	5 %	5 %	5 %	3 %	3 %	0 %	0
4411 39	2	10 %	20 %		8 %	8 %	8 %	5 %	5 %	5 %	3 %	3 %	0 %	0
4411 92	2	10 %	20 %		8 %	8 %	8 %	5 %	5 %	5 %	3 %	3 %	0 %	0
4411 93	2	10 %	20 %		8 %	8 %	8 %	5 %	5 %	5 %	3 %	3 %	0 %	0
4411 94	2	10 %	20 %		8 %	8 %	8 %	5 %	5 %	5 %	3 %	3 %	0 %	0
4411 99	2	10 %	20 %		8 %	8 %	8 %	5 %	5 %	5 %	3 %	3 %	0 %	7 077
4412 10	2	10 %	20 %		8 %	8 %	8 %	5 %	5 %	5 %	3 %	3 %	0 %	0
4412 13	2	10 %	20 %		8 %	8 %	8 %	5 %	5 %	5 %	3 %	3 %	0 %	0

HS 2002	Kat. i CET	CET-sats	MGN-tull-sats 2008	Förberedande period 2008–2013	Tullsänkning (%)									Värde i USD Genomsnittlig import 2004–2006
					20 %			50 %			70 %		100 %	
					Tull 2014	Tull 2015	Tull 2016	Tull 2017	Tull 2018	Tull 2019	Tull 2020	Tull 2021	Tull 2022	
4412 14	2	10 %	20 %		8 %	8 %	8 %	5 %	5 %	5 %	3 %	3 %	0 %	12 133
4412 19	2	10 %	20 %		8 %	8 %	8 %	5 %	5 %	5 %	3 %	3 %	0 %	1 460
4412 22	2	10 %	20 %		8 %	8 %	8 %	5 %	5 %	5 %	3 %	3 %	0 %	0
4412 23	2	10 %	20 %		8 %	8 %	8 %	5 %	5 %	5 %	3 %	3 %	0 %	353
4412 29	2	10 %	20 %		8 %	8 %	8 %	5 %	5 %	5 %	3 %	3 %	0 %	428
4412 31	2	10 %	20 %		8 %	8 %	8 %	5 %	5 %	5 %	3 %	3 %	0 %	0
4412 32	2	10 %	20 %		8 %	8 %	8 %	5 %	5 %	5 %	3 %	3 %	0 %	0
4412 39	2	10 %	20 %		8 %	8 %	8 %	5 %	5 %	5 %	3 %	3 %	0 %	0
4412 92	2	10 %	20 %		8 %	8 %	8 %	5 %	5 %	5 %	3 %	3 %	0 %	0
4412 94	2	10 %	20 %		8 %	8 %	8 %	5 %	5 %	5 %	3 %	3 %	0 %	0
4412 99	2	10 %	20 %		8 %	8 %	8 %	5 %	5 %	5 %	3 %	3 %	0 %	15 324
4413 00	2	10 %	20 %		8 %	8 %	8 %	5 %	5 %	5 %	3 %	3 %	0 %	1 041
4418 10	2	10 %	20 %		8 %	8 %	8 %	5 %	5 %	5 %	3 %	3 %	0 %	16 970
4418 40	2	10 %	20 %		8 %	8 %	8 %	5 %	5 %	5 %	3 %	3 %	0 %	4 680
4418 50	2	10 %	20 %		8 %	8 %	8 %	5 %	5 %	5 %	3 %	3 %	0 %	0
4418 60	3	10 %	20 %		8 %	8 %	8 %	5 %	5 %	5 %	3 %	3 %	0 %	0
4418 71	3	10 %	20 %		8 %	8 %	8 %	5 %	5 %	5 %	3 %	3 %	0 %	0
4418 72	2	10 %	20 %		8 %	8 %	8 %	5 %	5 %	5 %	3 %	3 %	0 %	0
4418 79	2	10 %	20 %		8 %	8 %	8 %	5 %	5 %	5 %	3 %	3 %	0 %	0
4418 90	2	10 %	20 %		8 %	8 %	8 %	5 %	5 %	5 %	3 %	3 %	0 %	153 107
4501 90	2	10 %	5 %		8 %	8 %	8 %	5 %	5 %	5 %	3 %	3 %	0 %	76
4502 00	2	10 %	5 %		8 %	8 %	8 %	5 %	5 %	5 %	3 %	3 %	0 %	79
4503 10	2	10 %	20 %		8 %	8 %	8 %	5 %	5 %	5 %	3 %	3 %	0 %	4 679
4601 21	2	10 %	20 %		8 %	8 %	8 %	5 %	5 %	5 %	3 %	3 %	0 %	0
4601 22	3	10 %	20 %		8 %	8 %	8 %	5 %	5 %	5 %	3 %	3 %	0 %	0
4601 29	3	10 %	20 %		8 %	8 %	8 %	5 %	5 %	5 %	3 %	3 %	0 %	0
4601 92	2	10 %	20 %		8 %	8 %	8 %	5 %	5 %	5 %	3 %	3 %	0 %	0
4601 93	3	10 %	20 %		8 %	8 %	8 %	5 %	5 %	5 %	3 %	3 %	0 %	0
4602 90	2	10 %	20 %		8 %	8 %	8 %	5 %	5 %	5 %	3 %	3 %	0 %	908
4701 00	2	10 %	5 %		8 %	8 %	8 %	5 %	5 %	5 %	3 %	3 %	0 %	76
4703 21	2	10 %	5 %		8 %	8 %	8 %	5 %	5 %	5 %	3 %	3 %	0 %	0
4703 29	2	10 %	5 %		8 %	8 %	8 %	5 %	5 %	5 %	3 %	3 %	0 %	0
4704 11	2	10 %	5 %		8 %	8 %	8 %	5 %	5 %	5 %	3 %	3 %	0 %	0

HS 2002	Kat. i CET	CET-sats	MGN-tull-sats 2008	Förberedande period	Tullsänkning (%)									Värde i USD
					20 %			50 %			70 %		100 %	
				2008–2013	Tull 2014	Tull 2015	Tull 2016	Tull 2017	Tull 2018	Tull 2019	Tull 2020	Tull 2021	Tull 2022	
4704 19	2	10 %	5 %		8 %	8 %	8 %	5 %	5 %	5 %	3 %	3 %	0 %	0
4704 21	2	10 %	5 %		8 %	8 %	8 %	5 %	5 %	5 %	3 %	3 %	0 %	1 249
4704 29	2	10 %	5 %		8 %	8 %	8 %	5 %	5 %	5 %	3 %	3 %	0 %	97
4705 00	2	10 %	5 %		8 %	8 %	8 %	5 %	5 %	5 %	3 %	3 %	0 %	98
4706 10	2	10 %	5 %		8 %	8 %	8 %	5 %	5 %	5 %	3 %	3 %	0 %	0
4706 20	2	10 %	5 %		8 %	8 %	8 %	5 %	5 %	5 %	3 %	3 %	0 %	0
4706 30	2	10 %	5 %		8 %	8 %	8 %	5 %	5 %	5 %	3 %	3 %	0 %	0
4706 91	2	10 %	5 %		8 %	8 %	8 %	5 %	5 %	5 %	3 %	3 %	0 %	0
4706 92	2	10 %	5 %		8 %	8 %	8 %	5 %	5 %	5 %	3 %	3 %	0 %	123
4706 93	2	10 %	5 %		8 %	8 %	8 %	5 %	5 %	5 %	3 %	3 %	0 %	0
4707 10	2	10 %	5 %		8 %	8 %	8 %	5 %	5 %	5 %	3 %	3 %	0 %	310
4707 20	2	10 %	5 %		8 %	8 %	8 %	5 %	5 %	5 %	3 %	3 %	0 %	0
4707 30	2	10 %	5 %		8 %	8 %	8 %	5 %	5 %	5 %	3 %	3 %	0 %	0
4802 10	2	10 %	5 %		8 %	8 %	8 %	5 %	5 %	5 %	3 %	3 %	0 %	10 131
4802 20	2	10 %	10 %		8 %	8 %	8 %	5 %	5 %	5 %	3 %	3 %	0 %	10 775
4802 30	2	10 %	10 %		8 %	8 %	8 %	5 %	5 %	5 %	3 %	3 %	0 %	0
4802 40	2	10 %	10 %		8 %	8 %	8 %	5 %	5 %	5 %	3 %	3 %	0 %	0
4802 54	2	10 %	10 %		8 %	8 %	8 %	5 %	5 %	5 %	3 %	3 %	0 %	21 051
4802 55	2	10 %	10 %		8 %	8 %	8 %	5 %	5 %	5 %	3 %	3 %	0 %	54 541
4802 57	2	10 %	10 %		8 %	8 %	8 %	5 %	5 %	5 %	3 %	3 %	0 %	192 798
4802 58	2	10 %	10 %		8 %	8 %	8 %	5 %	5 %	5 %	3 %	3 %	0 %	61 712
4802 61	2	10 %	10 %		8 %	8 %	8 %	5 %	5 %	5 %	3 %	3 %	0 %	18 923
4802 62	2	10 %	10 %		8 %	8 %	8 %	5 %	5 %	5 %	3 %	3 %	0 %	2 843
4802 69	2	10 %	10 %		8 %	8 %	8 %	5 %	5 %	5 %	3 %	3 %	0 %	16 477
4803 00	2	10 %	10 %		8 %	8 %	8 %	5 %	5 %	5 %	3 %	3 %	0 %	91 984
4804 11	2	10 %	20 %		8 %	8 %	8 %	5 %	5 %	5 %	3 %	3 %	0 %	237 827
4804 19	2	10 %	10 %		8 %	8 %	8 %	5 %	5 %	5 %	3 %	3 %	0 %	42 686
4804 21	2	10 %	10 %		8 %	8 %	8 %	5 %	5 %	5 %	3 %	3 %	0 %	5 328
4804 29	2	10 %	10 %		8 %	8 %	8 %	5 %	5 %	5 %	3 %	3 %	0 %	16 923
4804 31	2	10 %	10 %		8 %	8 %	8 %	5 %	5 %	5 %	3 %	3 %	0 %	67 172
4804 39	2	10 %	10 %		8 %	8 %	8 %	5 %	5 %	5 %	3 %	3 %	0 %	108 030
4804 41	2	10 %	10 %		8 %	8 %	8 %	5 %	5 %	5 %	3 %	3 %	0 %	0
4804 42	2	10 %	10 %		8 %	8 %	8 %	5 %	5 %	5 %	3 %	3 %	0 %	11 647

HS 2002	Kat. i CET	CET-sats	MGN-tull-sats 2008	Förberedande period 2008–2013	Tullsänkning (%)									Värde i USD Genomsnittlig import 2004–2006
					20 %			50 %			70 %		100 %	
					Tull 2014	Tull 2015	Tull 2016	Tull 2017	Tull 2018	Tull 2019	Tull 2020	Tull 2021	Tull 2022	
4804 49	2	10 %	10 %		8 %	8 %	8 %	5 %	5 %	5 %	3 %	3 %	0 %	5 268
4804 51	2	10 %	10 %		8 %	8 %	8 %	5 %	5 %	5 %	3 %	3 %	0 %	521
4804 52	2	10 %	10 %		8 %	8 %	8 %	5 %	5 %	5 %	3 %	3 %	0 %	0
4804 59	2	10 %	10 %		8 %	8 %	8 %	5 %	5 %	5 %	3 %	3 %	0 %	8 091
4805 11	2	10 %	10 %		8 %	8 %	8 %	5 %	5 %	5 %	3 %	3 %	0 %	31 555
4805 12	2	10 %	10 %		8 %	8 %	8 %	5 %	5 %	5 %	3 %	3 %	0 %	0
4805 19	2	10 %	10 %		8 %	8 %	8 %	5 %	5 %	5 %	3 %	3 %	0 %	208 324
4805 24	2	10 %	10 %		8 %	8 %	8 %	5 %	5 %	5 %	3 %	3 %	0 %	52 000
4805 25	2	10 %	10 %		8 %	8 %	8 %	5 %	5 %	5 %	3 %	3 %	0 %	501
4805 30	2	10 %	10 %		8 %	8 %	8 %	5 %	5 %	5 %	3 %	3 %	0 %	131
4805 40	2	10 %	10 %		8 %	8 %	8 %	5 %	5 %	5 %	3 %	3 %	0 %	357
4805 50	2	10 %	10 %		8 %	8 %	8 %	5 %	5 %	5 %	3 %	3 %	0 %	190
4805 91	2	10 %	10 %		8 %	8 %	8 %	5 %	5 %	5 %	3 %	3 %	0 %	33 269
4805 92	2	10 %	10 %		8 %	8 %	8 %	5 %	5 %	5 %	3 %	3 %	0 %	8 171
4805 93	2	10 %	10 %		8 %	8 %	8 %	5 %	5 %	5 %	3 %	3 %	0 %	12 920
4806 10	2	10 %	10 %		8 %	8 %	8 %	5 %	5 %	5 %	3 %	3 %	0 %	7 379
4806 20	2	10 %	10 %		8 %	8 %	8 %	5 %	5 %	5 %	3 %	3 %	0 %	585
4806 30	2	10 %	10 %		8 %	8 %	8 %	5 %	5 %	5 %	3 %	3 %	0 %	35 982
4806 40	2	10 %	10 %		8 %	8 %	8 %	5 %	5 %	5 %	3 %	3 %	0 %	1 961
4807 00	2	10 %	10 %		8 %	8 %	8 %	5 %	5 %	5 %	3 %	3 %	0 %	4 211
4808 10	2	10 %	20 %		8 %	8 %	8 %	5 %	5 %	5 %	3 %	3 %	0 %	339
4808 20	2	10 %	10 %		8 %	8 %	8 %	5 %	5 %	5 %	3 %	3 %	0 %	1 502
4808 30	2	10 %	10 %		8 %	8 %	8 %	5 %	5 %	5 %	3 %	3 %	0 %	22 690
4808 90	2	10 %	10 %		8 %	8 %	8 %	5 %	5 %	5 %	3 %	3 %	0 %	9 441
4809 10	2	10 %	10 %		8 %	8 %	8 %	5 %	5 %	5 %	3 %	3 %	0 %	9 314
4809 20	2	10 %	10 %		8 %	8 %	8 %	5 %	5 %	5 %	3 %	3 %	0 %	77 414
4809 90	2	10 %	10 %		8 %	8 %	8 %	5 %	5 %	5 %	3 %	3 %	0 %	6 213
4810 13	2	10 %	10 %		8 %	8 %	8 %	5 %	5 %	5 %	3 %	3 %	0 %	19 127
4810 14	2	10 %	10 %		8 %	8 %	8 %	5 %	5 %	5 %	3 %	3 %	0 %	11 520
4810 19	2	10 %	10 %		8 %	8 %	8 %	5 %	5 %	5 %	3 %	3 %	0 %	882 478
4810 22	2	10 %	10 %		8 %	8 %	8 %	5 %	5 %	5 %	3 %	3 %	0 %	35 275
4810 29	2	10 %	10 %		8 %	8 %	8 %	5 %	5 %	5 %	3 %	3 %	0 %	22 354
4810 31	2	10 %	10 %		8 %	8 %	8 %	5 %	5 %	5 %	3 %	3 %	0 %	8 443

HS 2002	Kat. i CET	CET-sats	MGN-tull-sats 2008	Förberedande period	Tullsänkning (%)									Värde i USD
					20 %			50 %			70 %		100 %	
					Tull 2014	Tull 2015	Tull 2016	Tull 2017	Tull 2018	Tull 2019	Tull 2020	Tull 2021	Tull 2022	
4810 32	2	10 %	10 %		8 %	8 %	8 %	5 %	5 %	5 %	3 %	3 %	0 %	40 144
4810 39	2	10 %	10 %		8 %	8 %	8 %	5 %	5 %	5 %	3 %	3 %	0 %	22 010
4810 92	2	10 %	10 %		8 %	8 %	8 %	5 %	5 %	5 %	3 %	3 %	0 %	213 678
4810 99	2	10 %	10 %		8 %	8 %	8 %	5 %	5 %	5 %	3 %	3 %	0 %	14 956
4811 10	2	10 %	10 %		8 %	8 %	8 %	5 %	5 %	5 %	3 %	3 %	0 %	87 351
4811 41	2	10 %	10 %		8 %	8 %	8 %	5 %	5 %	5 %	3 %	3 %	0 %	145 097
4811 49	2	10 %	10 %		8 %	8 %	8 %	5 %	5 %	5 %	3 %	3 %	0 %	3 969
4811 51	2	10 %	10 %		8 %	8 %	8 %	5 %	5 %	5 %	3 %	3 %	0 %	36 249
4811 59	2	10 %	10 %		8 %	8 %	8 %	5 %	5 %	5 %	3 %	3 %	0 %	97 536
4811 60	2	10 %	10 %		8 %	8 %	8 %	5 %	5 %	5 %	3 %	3 %	0 %	31 596
4811 90	2	10 %	10 %		8 %	8 %	8 %	5 %	5 %	5 %	3 %	3 %	0 %	86 261
4812 00	2	10 %	10 %		8 %	8 %	8 %	5 %	5 %	5 %	3 %	3 %	0 %	17 354
4813 10	2	10 %	20 %		8 %	8 %	8 %	5 %	5 %	5 %	3 %	3 %	0 %	0
4817 10	2	10 %	20 %		8 %	8 %	8 %	5 %	5 %	5 %	3 %	3 %	0 %	111 554
4817 20	3	10 %	20 %		8 %	8 %	8 %	5 %	5 %	5 %	3 %	3 %	0 %	2 218
4817 30	3	10 %	20 %		8 %	8 %	8 %	5 %	5 %	5 %	3 %	3 %	0 %	16 964
4818 10	3	10 %	20 %		8 %	8 %	8 %	5 %	5 %	5 %	3 %	3 %	0 %	55 013
4818 30	3	10 %	20 %		8 %	8 %	8 %	5 %	5 %	5 %	3 %	3 %	0 %	87 366
4820 40	3	10 %	20 %		8 %	8 %	8 %	5 %	5 %	5 %	3 %	3 %	0 %	5 201
4820 50	3	10 %	20 %		8 %	8 %	8 %	5 %	5 %	5 %	3 %	3 %	0 %	4 058
4823 61	3	10 %	20 %		8 %	8 %	8 %	5 %	5 %	5 %	3 %	3 %	0 %	0
4823 69	3	10 %	20 %		8 %	8 %	8 %	5 %	5 %	5 %	3 %	3 %	0 %	0

MADAGASKAR

Halvfabrikat

Tidsplan för liberalisering

HS 2002	Kat. i CET	CET-sats	MGN-tull-sats 2008	Förberedande period	Tullsänkning (%)									Värde i USD
					20 %			50 %			70 %		100 %	
					Tull 2014	Tull 2015	Tull 2016	Tull 2017	Tull 2018	Tull 2019	Tull 2020	Tull 2021	Tull 2022	
5003 00	3	10 %	5 %		8 %	8 %	8 %	5 %	5 %	5 %	3 %	3 %	0 %	0
5004 00	2	10 %	5 %		8 %	8 %	8 %	5 %	5 %	5 %	3 %	3 %	0 %	5 888
5005 00	2	10 %	5 %		8 %	8 %	8 %	5 %	5 %	5 %	3 %	3 %	0 %	0

HS 2002	Kat. i CET	CET-sats	MGN-tull-sats 2008	Förberedande period 2008–2013	Tullsänkning (%)									Värde i USD Genomsnittlig import 2004–2006
					20 %			50 %			70 %		100 %	
					Tull 2014	Tull 2015	Tull 2016	Tull 2017	Tull 2018	Tull 2019	Tull 2020	Tull 2021	Tull 2022	
5006 00	2	10 %	20 %		8 %	8 %	8 %	5 %	5 %	5 %	3 %	3 %	0 %	440
5007 10	2	10 %	20 %		8 %	8 %	8 %	5 %	5 %	5 %	3 %	3 %	0 %	0
5007 20	2	10 %	20 %		8 %	8 %	8 %	5 %	5 %	5 %	3 %	3 %	0 %	2 795 628
5007 90	2	10 %	20 %		8 %	8 %	8 %	5 %	5 %	5 %	3 %	3 %	0 %	246 308
5101 11	2	10 %	5 %		8 %	8 %	8 %	5 %	5 %	5 %	3 %	3 %	0 %	0
5105 21	2	10 %	5 %		8 %	8 %	8 %	5 %	5 %	5 %	3 %	3 %	0 %	0
5105 29	2	10 %	5 %		8 %	8 %	8 %	5 %	5 %	5 %	3 %	3 %	0 %	105
5105 39	2	10 %	5 %		8 %	8 %	8 %	5 %	5 %	5 %	3 %	3 %	0 %	0
5105 40	2	10 %	5 %		8 %	8 %	8 %	5 %	5 %	5 %	3 %	3 %	0 %	0
5106 10	2	10 %	5 %		8 %	8 %	8 %	5 %	5 %	5 %	3 %	3 %	0 %	844 006
5106 20	2	10 %	5 %		8 %	8 %	8 %	5 %	5 %	5 %	3 %	3 %	0 %	1 739 916
5107 10	2	10 %	5 %		8 %	8 %	8 %	5 %	5 %	5 %	3 %	3 %	0 %	1 188 778
5107 20	2	10 %	5 %		8 %	8 %	8 %	5 %	5 %	5 %	3 %	3 %	0 %	96 456
5108 10	2	10 %	5 %		8 %	8 %	8 %	5 %	5 %	5 %	3 %	3 %	0 %	0
5108 20	2	10 %	5 %		8 %	8 %	8 %	5 %	5 %	5 %	3 %	3 %	0 %	16 405
5109 10	2	10 %	20 %		8 %	8 %	8 %	5 %	5 %	5 %	3 %	3 %	0 %	2 572
5109 90	2	10 %	20 %		8 %	8 %	8 %	5 %	5 %	5 %	3 %	3 %	0 %	24 716
5110 00	2	10 %	20 %		8 %	8 %	8 %	5 %	5 %	5 %	3 %	3 %	0 %	16 618
5111 11	2	10 %	20 %		8 %	8 %	8 %	5 %	5 %	5 %	3 %	3 %	0 %	5 613
5111 19	2	10 %	20 %		8 %	8 %	8 %	5 %	5 %	5 %	3 %	3 %	0 %	39 016
5111 20	2	10 %	20 %		8 %	8 %	8 %	5 %	5 %	5 %	3 %	3 %	0 %	790
5111 30	2	10 %	20 %		8 %	8 %	8 %	5 %	5 %	5 %	3 %	3 %	0 %	5 665
5111 90	2	10 %	20 %		8 %	8 %	8 %	5 %	5 %	5 %	3 %	3 %	0 %	68 160
5112 11	2	10 %	20 %		8 %	8 %	8 %	5 %	5 %	5 %	3 %	3 %	0 %	30 385
5112 19	2	10 %	20 %		8 %	8 %	8 %	5 %	5 %	5 %	3 %	3 %	0 %	5 085
5112 20	2	10 %	20 %		8 %	8 %	8 %	5 %	5 %	5 %	3 %	3 %	0 %	5 179
5112 30	2	10 %	20 %		8 %	8 %	8 %	5 %	5 %	5 %	3 %	3 %	0 %	6 663
5112 90	2	10 %	20 %		8 %	8 %	8 %	5 %	5 %	5 %	3 %	3 %	0 %	33 117
5113 00	2	10 %	20 %		8 %	8 %	8 %	5 %	5 %	5 %	3 %	3 %	0 %	0
5202 91	2	10 %	5 %		8 %	8 %	8 %	5 %	5 %	5 %	3 %	3 %	0 %	0
5203 00	2	10 %	5 %		8 %	8 %	8 %	5 %	5 %	5 %	3 %	3 %	0 %	0
5204 11	2	10 %	5 %		8 %	8 %	8 %	5 %	5 %	5 %	3 %	3 %	0 %	602
5204 19	2	10 %	5 %		8 %	8 %	8 %	5 %	5 %	5 %	3 %	3 %	0 %	7 267

HS 2002	Kat. i CET	CET-sats	MGN-tull-sats 2008	Förberedande period	Tullsänkning (%)									Värde i USD
					20 %			50 %			70 %		100 %	
					Tull 2014	Tull 2015	Tull 2016	Tull 2017	Tull 2018	Tull 2019	Tull 2020	Tull 2021	Tull 2022	
5205 11	2	10 %	5 %		8 %	8 %	8 %	5 %	5 %	5 %	3 %	3 %	0 %	31 003
5205 12	2	10 %	5 %		8 %	8 %	8 %	5 %	5 %	5 %	3 %	3 %	0 %	239
5205 13	2	10 %	5 %		8 %	8 %	8 %	5 %	5 %	5 %	3 %	3 %	0 %	227
5205 14	2	10 %	5 %		8 %	8 %	8 %	5 %	5 %	5 %	3 %	3 %	0 %	733
5205 15	2	10 %	5 %		8 %	8 %	8 %	5 %	5 %	5 %	3 %	3 %	0 %	7 839
5205 21	2	10 %	5 %		8 %	8 %	8 %	5 %	5 %	5 %	3 %	3 %	0 %	15 225
5205 22	2	10 %	5 %		8 %	8 %	8 %	5 %	5 %	5 %	3 %	3 %	0 %	0
5205 23	2	10 %	5 %		8 %	8 %	8 %	5 %	5 %	5 %	3 %	3 %	0 %	2 478
5205 24	2	10 %	5 %		8 %	8 %	8 %	5 %	5 %	5 %	3 %	3 %	0 %	1 166
5205 26	2	10 %	5 %		8 %	8 %	8 %	5 %	5 %	5 %	3 %	3 %	0 %	0
5205 27	2	10 %	5 %		8 %	8 %	8 %	5 %	5 %	5 %	3 %	3 %	0 %	0
5205 28	2	10 %	5 %		8 %	8 %	8 %	5 %	5 %	5 %	3 %	3 %	0 %	0
5205 31	2	10 %	5 %		8 %	8 %	8 %	5 %	5 %	5 %	3 %	3 %	0 %	7 985
5205 32	2	10 %	5 %		8 %	8 %	8 %	5 %	5 %	5 %	3 %	3 %	0 %	0
5205 33	2	10 %	5 %		8 %	8 %	8 %	5 %	5 %	5 %	3 %	3 %	0 %	0
5205 34	2	10 %	5 %		8 %	8 %	8 %	5 %	5 %	5 %	3 %	3 %	0 %	0
5205 35	2	10 %	5 %		8 %	8 %	8 %	5 %	5 %	5 %	3 %	3 %	0 %	0
5205 41	2	10 %	5 %		8 %	8 %	8 %	5 %	5 %	5 %	3 %	3 %	0 %	0
5205 43	2	10 %	5 %		8 %	8 %	8 %	5 %	5 %	5 %	3 %	3 %	0 %	6
5205 44	2	10 %	5 %		8 %	8 %	8 %	5 %	5 %	5 %	3 %	3 %	0 %	0
5205 46	2	10 %	5 %		8 %	8 %	8 %	5 %	5 %	5 %	3 %	3 %	0 %	0
5205 47	2	10 %	5 %		8 %	8 %	8 %	5 %	5 %	5 %	3 %	3 %	0 %	0
5205 48	2	10 %	5 %		8 %	8 %	8 %	5 %	5 %	5 %	3 %	3 %	0 %	0
5206 11	2	10 %	5 %		8 %	8 %	8 %	5 %	5 %	5 %	3 %	3 %	0 %	2 680
5206 12	2	10 %	5 %		8 %	8 %	8 %	5 %	5 %	5 %	3 %	3 %	0 %	502
5206 13	2	10 %	5 %		8 %	8 %	8 %	5 %	5 %	5 %	3 %	3 %	0 %	0
5206 14	2	10 %	5 %		8 %	8 %	8 %	5 %	5 %	5 %	3 %	3 %	0 %	0
5206 15	2	10 %	5 %		8 %	8 %	8 %	5 %	5 %	5 %	3 %	3 %	0 %	0
5206 21	2	10 %	5 %		8 %	8 %	8 %	5 %	5 %	5 %	3 %	3 %	0 %	13 756
5206 22	2	10 %	5 %		8 %	8 %	8 %	5 %	5 %	5 %	3 %	3 %	0 %	0
5206 23	2	10 %	5 %		8 %	8 %	8 %	5 %	5 %	5 %	3 %	3 %	0 %	0
5206 24	2	10 %	5 %		8 %	8 %	8 %	5 %	5 %	5 %	3 %	3 %	0 %	0
5206 25	2	10 %	5 %		8 %	8 %	8 %	5 %	5 %	5 %	3 %	3 %	0 %	0

HS 2002	Kat. i CET	CET-sats	MGN-tull-sats 2008	Förberedande period 2008–2013	Tullsänkning (%)									Värde i USD Genomsnittlig import 2004–2006
					20 %			50 %			70 %		100 %	
					Tull 2014	Tull 2015	Tull 2016	Tull 2017	Tull 2018	Tull 2019	Tull 2020	Tull 2021	Tull 2022	
5206 31	2	10 %	5 %		8 %	8 %	8 %	5 %	5 %	5 %	3 %	3 %	0 %	0
5206 32	2	10 %	5 %		8 %	8 %	8 %	5 %	5 %	5 %	3 %	3 %	0 %	0
5206 33	2	10 %	5 %		8 %	8 %	8 %	5 %	5 %	5 %	3 %	3 %	0 %	0
5206 34	2	10 %	5 %		8 %	8 %	8 %	5 %	5 %	5 %	3 %	3 %	0 %	0
5206 35	2	10 %	5 %		8 %	8 %	8 %	5 %	5 %	5 %	3 %	3 %	0 %	0
5206 41	2	10 %	5 %		8 %	8 %	8 %	5 %	5 %	5 %	3 %	3 %	0 %	7 721
5206 42	2	10 %	5 %		8 %	8 %	8 %	5 %	5 %	5 %	3 %	3 %	0 %	5 779
5206 43	2	10 %	5 %		8 %	8 %	8 %	5 %	5 %	5 %	3 %	3 %	0 %	0
5206 44	2	10 %	5 %		8 %	8 %	8 %	5 %	5 %	5 %	3 %	3 %	0 %	0
5206 45	2	10 %	5 %		8 %	8 %	8 %	5 %	5 %	5 %	3 %	3 %	0 %	0
5207 10	2	10 %	20 %		8 %	8 %	8 %	5 %	5 %	5 %	3 %	3 %	0 %	41 330
5207 90	2	10 %	20 %		8 %	8 %	8 %	5 %	5 %	5 %	3 %	3 %	0 %	3 528
5210 11	2	10 %	20 %		8 %	8 %	8 %	5 %	5 %	5 %	3 %	3 %	0 %	4 165
5210 12	2	10 %	20 %		8 %	8 %	8 %	5 %	5 %	5 %	3 %	3 %	0 %	1 562
5210 19	2	10 %	20 %		8 %	8 %	8 %	5 %	5 %	5 %	3 %	3 %	0 %	1 618
5210 21	2	10 %	20 %		8 %	8 %	8 %	5 %	5 %	5 %	3 %	3 %	0 %	0
5210 29	2	10 %	20 %		8 %	8 %	8 %	5 %	5 %	5 %	3 %	3 %	0 %	9 608
5210 31	2	10 %	20 %		8 %	8 %	8 %	5 %	5 %	5 %	3 %	3 %	0 %	17 464
5210 32	2	10 %	20 %		8 %	8 %	8 %	5 %	5 %	5 %	3 %	3 %	0 %	7 073
5210 39	2	10 %	20 %		8 %	8 %	8 %	5 %	5 %	5 %	3 %	3 %	0 %	40 591
5210 41	2	10 %	20 %		8 %	8 %	8 %	5 %	5 %	5 %	3 %	3 %	0 %	44 414
5210 42	2	10 %	20 %		8 %	8 %	8 %	5 %	5 %	5 %	3 %	3 %	0 %	345
5210 49	2	10 %	20 %		8 %	8 %	8 %	5 %	5 %	5 %	3 %	3 %	0 %	7 425
5210 51	2	10 %	20 %		8 %	8 %	8 %	5 %	5 %	5 %	3 %	3 %	0 %	16 090
5210 52	2	10 %	20 %		8 %	8 %	8 %	5 %	5 %	5 %	3 %	3 %	0 %	8 955
5210 59	2	10 %	20 %		8 %	8 %	8 %	5 %	5 %	5 %	3 %	3 %	0 %	18 264
5211 11	2	10 %	20 %		8 %	8 %	8 %	5 %	5 %	5 %	3 %	3 %	0 %	20 182
5211 12	2	10 %	20 %		8 %	8 %	8 %	5 %	5 %	5 %	3 %	3 %	0 %	0
5211 19	2	10 %	20 %		8 %	8 %	8 %	5 %	5 %	5 %	3 %	3 %	0 %	5 357
5211 20	2	10 %	20 %		8 %	8 %	8 %	5 %	5 %	5 %	3 %	3 %	0 %	0
5211 21	2	10 %	20 %		8 %	8 %	8 %	5 %	5 %	5 %	3 %	3 %	0 %	2 917
5211 22	2	10 %	20 %		8 %	8 %	8 %	5 %	5 %	5 %	3 %	3 %	0 %	2 156
5211 29	2	10 %	20 %		8 %	8 %	8 %	5 %	5 %	5 %	3 %	3 %	0 %	136

HS 2002	Kat. i CET	CET-sats	MGN-tull-sats 2008	Förberedande period	Tullsänkning (%)									Värde i USD
					20 %			50 %			70 %		100 %	
					Tull 2014	Tull 2015	Tull 2016	Tull 2017	Tull 2018	Tull 2019	Tull 2020	Tull 2021	Tull 2022	
5211 31	2	10 %	20 %		8 %	8 %	8 %	5 %	5 %	5 %	3 %	3 %	0 %	118 499
5211 32	2	10 %	20 %		8 %	8 %	8 %	5 %	5 %	5 %	3 %	3 %	0 %	291 671
5211 39	2	10 %	20 %		8 %	8 %	8 %	5 %	5 %	5 %	3 %	3 %	0 %	12 381
5211 41	2	10 %	20 %		8 %	8 %	8 %	5 %	5 %	5 %	3 %	3 %	0 %	162
5211 42	2	10 %	20 %		8 %	8 %	8 %	5 %	5 %	5 %	3 %	3 %	0 %	0
5211 43	2	10 %	20 %		8 %	8 %	8 %	5 %	5 %	5 %	3 %	3 %	0 %	12 860
5211 49	2	10 %	20 %		8 %	8 %	8 %	5 %	5 %	5 %	3 %	3 %	0 %	1 614
5211 51	2	10 %	20 %		8 %	8 %	8 %	5 %	5 %	5 %	3 %	3 %	0 %	3 964
5211 52	2	10 %	20 %		8 %	8 %	8 %	5 %	5 %	5 %	3 %	3 %	0 %	193 552
5211 59	2	10 %	20 %		8 %	8 %	8 %	5 %	5 %	5 %	3 %	3 %	0 %	427 231
5212 11	2	10 %	20 %		8 %	8 %	8 %	5 %	5 %	5 %	3 %	3 %	0 %	74
5212 12	2	10 %	20 %		8 %	8 %	8 %	5 %	5 %	5 %	3 %	3 %	0 %	7 215
5212 13	2	10 %	20 %		8 %	8 %	8 %	5 %	5 %	5 %	3 %	3 %	0 %	28 473
5212 14	2	10 %	20 %		8 %	8 %	8 %	5 %	5 %	5 %	3 %	3 %	0 %	4 712
5212 15	2	10 %	20 %		8 %	8 %	8 %	5 %	5 %	5 %	3 %	3 %	0 %	3 614
5212 21	2	10 %	20 %		8 %	8 %	8 %	5 %	5 %	5 %	3 %	3 %	0 %	0
5212 22	2	10 %	20 %		8 %	8 %	8 %	5 %	5 %	5 %	3 %	3 %	0 %	192
5212 23	2	10 %	20 %		8 %	8 %	8 %	5 %	5 %	5 %	3 %	3 %	0 %	859
5212 24	2	10 %	20 %		8 %	8 %	8 %	5 %	5 %	5 %	3 %	3 %	0 %	608
5212 25	2	10 %	20 %		8 %	8 %	8 %	5 %	5 %	5 %	3 %	3 %	0 %	22 646
5301 21	2	10 %	5 %		8 %	8 %	8 %	5 %	5 %	5 %	3 %	3 %	0 %	0
5301 29	2	10 %	5 %		8 %	8 %	8 %	5 %	5 %	5 %	3 %	3 %	0 %	3 770
5302 90	2	10 %	5 %		8 %	8 %	8 %	5 %	5 %	5 %	3 %	3 %	0 %	29
5303 90	2	10 %	5 %		8 %	8 %	8 %	5 %	5 %	5 %	3 %	3 %	0 %	0
5304 90	2	10 %	5 %		8 %	8 %	8 %	5 %	5 %	5 %	3 %	3 %	0 %	0
530529	2	10 %	5 %		8 %	8 %	8 %	5 %	5 %	5 %	3 %	3 %	0 %	0
5306 10	2	10 %	5 %		8 %	8 %	8 %	5 %	5 %	5 %	3 %	3 %	0 %	21 970
5306 20	2	10 %	5 %		8 %	8 %	8 %	5 %	5 %	5 %	3 %	3 %	0 %	11 822
5307 10	2	10 %	5 %		8 %	8 %	8 %	5 %	5 %	5 %	3 %	3 %	0 %	0
5307 20	2	10 %	5 %		8 %	8 %	8 %	5 %	5 %	5 %	3 %	3 %	0 %	0
5308 10	2	10 %	5 %		8 %	8 %	8 %	5 %	5 %	5 %	3 %	3 %	0 %	0
5308 20	2	10 %	5 %		8 %	8 %	8 %	5 %	5 %	5 %	3 %	3 %	0 %	36
5308 90	2	10 %	5 %		8 %	8 %	8 %	5 %	5 %	5 %	3 %	3 %	0 %	49 214

HS 2002	Kat. i CET	CET-sats	MGN-tull-sats 2008	Förberedande period 2008–2013	Tullsänkning (%)									Värde i USD Genomsnittlig import 2004–2006
					20 %			50 %			70 %		100 %	
					Tull 2014	Tull 2015	Tull 2016	Tull 2017	Tull 2018	Tull 2019	Tull 2020	Tull 2021	Tull 2022	
5309 11	2	10 %	20 %		8 %	8 %	8 %	5 %	5 %	5 %	3 %	3 %	0 %	32 072
5309 19	2	10 %	20 %		8 %	8 %	8 %	5 %	5 %	5 %	3 %	3 %	0 %	123 318
5309 21	2	10 %	20 %		8 %	8 %	8 %	5 %	5 %	5 %	3 %	3 %	0 %	5 615
5309 29	2	10 %	20 %		8 %	8 %	8 %	5 %	5 %	5 %	3 %	3 %	0 %	34 633
5310 10	2	10 %	20 %		8 %	8 %	8 %	5 %	5 %	5 %	3 %	3 %	0 %	398
5310 90	2	10 %	20 %		8 %	8 %	8 %	5 %	5 %	5 %	3 %	3 %	0 %	956
5311 00	2	10 %	20 %		8 %	8 %	8 %	5 %	5 %	5 %	3 %	3 %	0 %	3 105
5402 10	2	10 %			8 %	8 %	8 %	5 %	5 %	5 %	3 %	3 %	0 %	2 790
5402 11	2	10 %	5 %		8 %	8 %	8 %	5 %	5 %	5 %	3 %	3 %	0 %	0
5402 19	2	10 %	5 %		8 %	8 %	8 %	5 %	5 %	5 %	3 %	3 %	0 %	0
5402 20	2	10 %	5 %		8 %	8 %	8 %	5 %	5 %	5 %	3 %	3 %	0 %	4 114
5402 31	2	10 %	5 %		8 %	8 %	8 %	5 %	5 %	5 %	3 %	3 %	0 %	1 926
5402 32	2	10 %	5 %		8 %	8 %	8 %	5 %	5 %	5 %	3 %	3 %	0 %	29
5402 33	2	10 %	5 %		8 %	8 %	8 %	5 %	5 %	5 %	3 %	3 %	0 %	13 789
5402 34	2	10 %	5 %		8 %	8 %	8 %	5 %	5 %	5 %	3 %	3 %	0 %	0
5402 39	2	10 %	5 %		8 %	8 %	8 %	5 %	5 %	5 %	3 %	3 %	0 %	11 339
5402 41	2	10 %	5 %		8 %	8 %	8 %	5 %	5 %	5 %	3 %	3 %	0 %	130
5402 43	2	10 %	5 %		8 %	8 %	8 %	5 %	5 %	5 %	3 %	3 %	0 %	0
5402 44	2	10 %	5 %		8 %	8 %	8 %	5 %	5 %	5 %	3 %	3 %	0 %	0
5402 45	2	10 %	5 %		8 %	8 %	8 %	5 %	5 %	5 %	3 %	3 %	0 %	0
5402 46	2	10 %	5 %		8 %	8 %	8 %	5 %	5 %	5 %	3 %	3 %	0 %	0
5402 47	2	10 %	5 %		8 %	8 %	8 %	5 %	5 %	5 %	3 %	3 %	0 %	0
5402 48	2	10 %	5 %		8 %	8 %	8 %	5 %	5 %	5 %	3 %	3 %	0 %	0
5402 49	2	10 %	5 %		8 %	8 %	8 %	5 %	5 %	5 %	3 %	3 %	0 %	9 644
5402 51	2	10 %	5 %		8 %	8 %	8 %	5 %	5 %	5 %	3 %	3 %	0 %	59
5402 52	2	10 %	5 %		8 %	8 %	8 %	5 %	5 %	5 %	3 %	3 %	0 %	0
5402 59	2	10 %	5 %		8 %	8 %	8 %	5 %	5 %	5 %	3 %	3 %	0 %	1 726
5402 61	2	10 %	5 %		8 %	8 %	8 %	5 %	5 %	5 %	3 %	3 %	0 %	82 113
5402 62	2	10 %	5 %		8 %	8 %	8 %	5 %	5 %	5 %	3 %	3 %	0 %	0
5402 69	2	10 %	5 %		8 %	8 %	8 %	5 %	5 %	5 %	3 %	3 %	0 %	559
5403 10	2	10 %	5 %		8 %	8 %	8 %	5 %	5 %	5 %	3 %	3 %	0 %	22 222
5403 20	2	10 %	5 %		8 %	8 %	8 %	5 %	5 %	5 %	3 %	3 %	0 %	0
5403 31	2	10 %	5 %		8 %	8 %	8 %	5 %	5 %	5 %	3 %	3 %	0 %	8

HS 2002	Kat. i CET	CET-sats	MGN-tull-sats 2008	Förberedande period	Tullsänkning (%)									Värde i USD
					20 %			50 %			70 %		100 %	
					Tull 2014	Tull 2015	Tull 2016	Tull 2017	Tull 2018	Tull 2019	Tull 2020	Tull 2021	Tull 2022	
5403 32	2	10 %	5 %		8 %	8 %	8 %	5 %	5 %	5 %	3 %	3 %	0 %	0
5403 33	2	10 %	5 %		8 %	8 %	8 %	5 %	5 %	5 %	3 %	3 %	0 %	39 049
5403 39	2	10 %	5 %		8 %	8 %	8 %	5 %	5 %	5 %	3 %	3 %	0 %	380
5403 41	2	10 %	5 %		8 %	8 %	8 %	5 %	5 %	5 %	3 %	3 %	0 %	19 414
5403 42	2	10 %	5 %		8 %	8 %	8 %	5 %	5 %	5 %	3 %	3 %	0 %	1 300
5403 49	2	10 %	5 %		8 %	8 %	8 %	5 %	5 %	5 %	3 %	3 %	0 %	604
5404 10	2	10 %	5 %		8 %	8 %	8 %	5 %	5 %	5 %	3 %	3 %	0 %	46 320
5404 11	2	10 %	5 %		8 %	8 %	8 %	5 %	5 %	5 %	3 %	3 %	0 %	0
5404 12	2	10 %	5 %		8 %	8 %	8 %	5 %	5 %	5 %	3 %	3 %	0 %	0
5404 19	2	10 %	5 %		8 %	8 %	8 %	5 %	5 %	5 %	3 %	3 %	0 %	0
5404 90	2	10 %	5 %		8 %	8 %	8 %	5 %	5 %	5 %	3 %	3 %	0 %	4 727
5405 00	2	10 %	5 %		8 %	8 %	8 %	5 %	5 %	5 %	3 %	3 %	0 %	0
5406 00	2	10 %	20 %		8 %	8 %	8 %	5 %	5 %	5 %	3 %	3 %	0 %	0
5407 10	2	10 %	20 %		8 %	8 %	8 %	5 %	5 %	5 %	3 %	3 %	0 %	1 125 334
5407 20	2	10 %	20 %		8 %	8 %	8 %	5 %	5 %	5 %	3 %	3 %	0 %	575
5407 30	2	10 %	20 %		8 %	8 %	8 %	5 %	5 %	5 %	3 %	3 %	0 %	1 411
5407 41	2	10 %	20 %		8 %	8 %	8 %	5 %	5 %	5 %	3 %	3 %	0 %	5 574
5407 42	2	10 %	20 %		8 %	8 %	8 %	5 %	5 %	5 %	3 %	3 %	0 %	432 827
5407 43	2	10 %	20 %		8 %	8 %	8 %	5 %	5 %	5 %	3 %	3 %	0 %	0
5407 44	2	10 %	20 %		8 %	8 %	8 %	5 %	5 %	5 %	3 %	3 %	0 %	536 740
5407 51	2	10 %	20 %		8 %	8 %	8 %	5 %	5 %	5 %	3 %	3 %	0 %	5 269
5407 52	2	10 %	20 %		8 %	8 %	8 %	5 %	5 %	5 %	3 %	3 %	0 %	61 824
5407 53	2	10 %	20 %		8 %	8 %	8 %	5 %	5 %	5 %	3 %	3 %	0 %	10 154
5407 54	2	10 %	20 %		8 %	8 %	8 %	5 %	5 %	5 %	3 %	3 %	0 %	21 117
5407 61	2	10 %	20 %		8 %	8 %	8 %	5 %	5 %	5 %	3 %	3 %	0 %	116 024
5407 69	2	10 %	20 %		8 %	8 %	8 %	5 %	5 %	5 %	3 %	3 %	0 %	1 213 161
5407 71	2	10 %	20 %		8 %	8 %	8 %	5 %	5 %	5 %	3 %	3 %	0 %	3 907
5407 72	2	10 %	20 %		8 %	8 %	8 %	5 %	5 %	5 %	3 %	3 %	0 %	38 380
5407 73	2	10 %	20 %		8 %	8 %	8 %	5 %	5 %	5 %	3 %	3 %	0 %	8 484
5407 74	2	10 %	20 %		8 %	8 %	8 %	5 %	5 %	5 %	3 %	3 %	0 %	16 110
5407 81	2	10 %	20 %		8 %	8 %	8 %	5 %	5 %	5 %	3 %	3 %	0 %	293
5407 82	2	10 %	20 %		8 %	8 %	8 %	5 %	5 %	5 %	3 %	3 %	0 %	13 219
5407 83	2	10 %	20 %		8 %	8 %	8 %	5 %	5 %	5 %	3 %	3 %	0 %	6 894

HS 2002	Kat. i CET	CET-sats	MGN-tull-sats 2008	Förberedande period 2008–2013	Tullsänkning (%)									Värde i USD Genomsnittlig import 2004–2006
					20 %			50 %			70 %		100 %	
					Tull 2014	Tull 2015	Tull 2016	Tull 2017	Tull 2018	Tull 2019	Tull 2020	Tull 2021	Tull 2022	
5407 84	2	10 %	20 %		8 %	8 %	8 %	5 %	5 %	5 %	3 %	3 %	0 %	7 961
5407 91	2	10 %	20 %		8 %	8 %	8 %	5 %	5 %	5 %	3 %	3 %	0 %	36 854
5407 92	2	10 %	20 %		8 %	8 %	8 %	5 %	5 %	5 %	3 %	3 %	0 %	41 593
5407 93	2	10 %	20 %		8 %	8 %	8 %	5 %	5 %	5 %	3 %	3 %	0 %	69 578
5407 94	2	10 %	20 %		8 %	8 %	8 %	5 %	5 %	5 %	3 %	3 %	0 %	41 415
5408 10	2	10 %	20 %		8 %	8 %	8 %	5 %	5 %	5 %	3 %	3 %	0 %	152 855
5408 21	2	10 %	20 %		8 %	8 %	8 %	5 %	5 %	5 %	3 %	3 %	0 %	86
5408 22	2	10 %	20 %		8 %	8 %	8 %	5 %	5 %	5 %	3 %	3 %	0 %	5 330
5408 23	2	10 %	20 %		8 %	8 %	8 %	5 %	5 %	5 %	3 %	3 %	0 %	199
5408 24	2	10 %	20 %		8 %	8 %	8 %	5 %	5 %	5 %	3 %	3 %	0 %	20 022
5408 31	2	10 %	20 %		8 %	8 %	8 %	5 %	5 %	5 %	3 %	3 %	0 %	0
5408 32	2	10 %	20 %		8 %	8 %	8 %	5 %	5 %	5 %	3 %	3 %	0 %	3 065
5408 33	2	10 %	20 %		8 %	8 %	8 %	5 %	5 %	5 %	3 %	3 %	0 %	23 222
5408 34	2	10 %	20 %		8 %	8 %	8 %	5 %	5 %	5 %	3 %	3 %	0 %	2 517
5501 10	2	10 %	10 %		8 %	8 %	8 %	5 %	5 %	5 %	3 %	3 %	0 %	1 347
5501 20	2	10 %	10 %		8 %	8 %	8 %	5 %	5 %	5 %	3 %	3 %	0 %	0
5501 30	2	10 %	10 %		8 %	8 %	8 %	5 %	5 %	5 %	3 %	3 %	0 %	0
5501 40	2	10 %	10 %		8 %	8 %	8 %	5 %	5 %	5 %	3 %	3 %	0 %	0
5501 90	2	10 %	10 %		8 %	8 %	8 %	5 %	5 %	5 %	3 %	3 %	0 %	368
5502 00	2	10 %	10 %		8 %	8 %	8 %	5 %	5 %	5 %	3 %	3 %	0 %	0
5503 10	2	10 %	5 %		8 %	8 %	8 %	5 %	5 %	5 %	3 %	3 %	0 %	0
5503 11	2	10 %	5 %		8 %	8 %	8 %	5 %	5 %	5 %	3 %	3 %	0 %	0
5503 19	2	10 %	5 %		8 %	8 %	8 %	5 %	5 %	5 %	3 %	3 %	0 %	0
5503 20	2	10 %	5 %		8 %	8 %	8 %	5 %	5 %	5 %	3 %	3 %	0 %	2 267
5503 30	2	10 %	5 %		8 %	8 %	8 %	5 %	5 %	5 %	3 %	3 %	0 %	19 529
5503 40	2	10 %	5 %		8 %	8 %	8 %	5 %	5 %	5 %	3 %	3 %	0 %	0
5503 90	2	10 %	5 %		8 %	8 %	8 %	5 %	5 %	5 %	3 %	3 %	0 %	71
5504 10	2	10 %	5 %		8 %	8 %	8 %	5 %	5 %	5 %	3 %	3 %	0 %	0
5504 90	2	10 %	5 %		8 %	8 %	8 %	5 %	5 %	5 %	3 %	3 %	0 %	0
5505 10	2	10 %	5 %		8 %	8 %	8 %	5 %	5 %	5 %	3 %	3 %	0 %	58 035
5505 20	2	10 %	5 %		8 %	8 %	8 %	5 %	5 %	5 %	3 %	3 %	0 %	17
5506 10	2	10 %	5 %		8 %	8 %	8 %	5 %	5 %	5 %	3 %	3 %	0 %	0
5506 20	2	10 %	5 %		8 %	8 %	8 %	5 %	5 %	5 %	3 %	3 %	0 %	21

HS 2002	Kat. i CET	CET-sats	MGN-tull-sats 2008	Förberedande period	Tullsänkning (%)									Värde i USD
					20 %			50 %			70 %		100 %	
					Tull 2014	Tull 2015	Tull 2016	Tull 2017	Tull 2018	Tull 2019	Tull 2020	Tull 2021	Tull 2022	
5506 30	2	10 %	5 %		8 %	8 %	8 %	5 %	5 %	5 %	3 %	3 %	0 %	3 644
5506 90	2	10 %	5 %		8 %	8 %	8 %	5 %	5 %	5 %	3 %	3 %	0 %	282
5507 00	2	10 %	5 %		8 %	8 %	8 %	5 %	5 %	5 %	3 %	3 %	0 %	0
5508 10	2	10 %	20 %		8 %	8 %	8 %	5 %	5 %	5 %	3 %	3 %	0 %	57 020
5508 20	2	10 %	20 %		8 %	8 %	8 %	5 %	5 %	5 %	3 %	3 %	0 %	2
5509 11	2	10 %	5 %		8 %	8 %	8 %	5 %	5 %	5 %	3 %	3 %	0 %	211
5509 12	2	10 %	5 %		8 %	8 %	8 %	5 %	5 %	5 %	3 %	3 %	0 %	0
5509 21	2	10 %	5 %		8 %	8 %	8 %	5 %	5 %	5 %	3 %	3 %	0 %	1 131
5509 22	3	10 %	5 %		8 %	8 %	8 %	5 %	5 %	5 %	3 %	3 %	0 %	0
5509 31	2	10 %	5 %		8 %	8 %	8 %	5 %	5 %	5 %	3 %	3 %	0 %	0
5509 32	2	10 %	5 %		8 %	8 %	8 %	5 %	5 %	5 %	3 %	3 %	0 %	0
5509 41	2	10 %	5 %		8 %	8 %	8 %	5 %	5 %	5 %	3 %	3 %	0 %	148
5509 42	2	10 %	5 %		8 %	8 %	8 %	5 %	5 %	5 %	3 %	3 %	0 %	0
5509 51	2	10 %	5 %		8 %	8 %	8 %	5 %	5 %	5 %	3 %	3 %	0 %	0
5509 52	2	10 %	5 %		8 %	8 %	8 %	5 %	5 %	5 %	3 %	3 %	0 %	8 744
5509 53	2	10 %	5 %		8 %	8 %	8 %	5 %	5 %	5 %	3 %	3 %	0 %	0
5509 59	2	10 %	5 %		8 %	8 %	8 %	5 %	5 %	5 %	3 %	3 %	0 %	23
5509 61	2	10 %	5 %		8 %	8 %	8 %	5 %	5 %	5 %	3 %	3 %	0 %	18 008
5509 62	2	10 %	5 %		8 %	8 %	8 %	5 %	5 %	5 %	3 %	3 %	0 %	365
5509 69	2	10 %	5 %		8 %	8 %	8 %	5 %	5 %	5 %	3 %	3 %	0 %	3 049
5509 91	2	10 %	5 %		8 %	8 %	8 %	5 %	5 %	5 %	3 %	3 %	0 %	111 531
5509 92	2	10 %	5 %		8 %	8 %	8 %	5 %	5 %	5 %	3 %	3 %	0 %	0
5509 99	2	10 %	5 %		8 %	8 %	8 %	5 %	5 %	5 %	3 %	3 %	0 %	566
5510 11	2	10 %	5 %		8 %	8 %	8 %	5 %	5 %	5 %	3 %	3 %	0 %	0
5510 12	2	10 %	5 %		8 %	8 %	8 %	5 %	5 %	5 %	3 %	3 %	0 %	25 271
5510 20	2	10 %	5 %		8 %	8 %	8 %	5 %	5 %	5 %	3 %	3 %	0 %	57 048
5510 30	2	10 %	5 %		8 %	8 %	8 %	5 %	5 %	5 %	3 %	3 %	0 %	1 246
5510 90	2	10 %	5 %		8 %	8 %	8 %	5 %	5 %	5 %	3 %	3 %	0 %	98 853
5511 20	2	10 %	20 %		8 %	8 %	8 %	5 %	5 %	5 %	3 %	3 %	0 %	1 234
5511 30	2	10 %	20 %		8 %	8 %	8 %	5 %	5 %	5 %	3 %	3 %	0 %	3 235
5512 11	2	10 %	20 %		8 %	8 %	8 %	5 %	5 %	5 %	3 %	3 %	0 %	3 265
5512 19	2	10 %	20 %		8 %	8 %	8 %	5 %	5 %	5 %	3 %	3 %	0 %	79 138
5512 21	2	10 %	20 %		8 %	8 %	8 %	5 %	5 %	5 %	3 %	3 %	0 %	10 916

HS 2002	Kat. i CET	CET-sats	MGN-tull-sats 2008	Förberedande period 2008–2013	Tullsänkning (%)									Värde i USD Genomsnittlig import 2004–2006
					20 %			50 %			70 %		100 %	
					Tull 2014	Tull 2015	Tull 2016	Tull 2017	Tull 2018	Tull 2019	Tull 2020	Tull 2021	Tull 2022	
5512 29	2	10 %	20 %		8 %	8 %	8 %	5 %	5 %	5 %	3 %	3 %	0 %	9 464
5512 91	2	10 %	20 %		8 %	8 %	8 %	5 %	5 %	5 %	3 %	3 %	0 %	0
5512 99	2	10 %	20 %		8 %	8 %	8 %	5 %	5 %	5 %	3 %	3 %	0 %	23 491
5513 11	2	10 %	20 %		8 %	8 %	8 %	5 %	5 %	5 %	3 %	3 %	0 %	5 098
5513 12	2	10 %	20 %		8 %	8 %	8 %	5 %	5 %	5 %	3 %	3 %	0 %	125
5513 13	2	10 %	20 %		8 %	8 %	8 %	5 %	5 %	5 %	3 %	3 %	0 %	1 140
5513 19	2	10 %	20 %		8 %	8 %	8 %	5 %	5 %	5 %	3 %	3 %	0 %	21 171
5513 21	2	10 %	20 %		8 %	8 %	8 %	5 %	5 %	5 %	3 %	3 %	0 %	68 941
5513 22	2	10 %	20 %		8 %	8 %	8 %	5 %	5 %	5 %	3 %	3 %	0 %	3 668
5513 23	2	10 %	20 %		8 %	8 %	8 %	5 %	5 %	5 %	3 %	3 %	0 %	1 333
5513 29	2	10 %	20 %		8 %	8 %	8 %	5 %	5 %	5 %	3 %	3 %	0 %	141 945
5513 31	2	10 %	20 %		8 %	8 %	8 %	5 %	5 %	5 %	3 %	3 %	0 %	3 122
5513 32	2	10 %	20 %		8 %	8 %	8 %	5 %	5 %	5 %	3 %	3 %	0 %	5 744
5513 33	2	10 %	20 %		8 %	8 %	8 %	5 %	5 %	5 %	3 %	3 %	0 %	6 342
5513 39	2	10 %	20 %		8 %	8 %	8 %	5 %	5 %	5 %	3 %	3 %	0 %	0
5513 41	2	10 %	20 %		8 %	8 %	8 %	5 %	5 %	5 %	3 %	3 %	0 %	181
5513 42	2	10 %	20 %		8 %	8 %	8 %	5 %	5 %	5 %	3 %	3 %	0 %	6 070
5513 43	2	10 %	20 %		8 %	8 %	8 %	5 %	5 %	5 %	3 %	3 %	0 %	7 265
5513 49	2	10 %	20 %		8 %	8 %	8 %	5 %	5 %	5 %	3 %	3 %	0 %	160
5514 11	2	10 %	20 %		8 %	8 %	8 %	5 %	5 %	5 %	3 %	3 %	0 %	0
5514 12	2	10 %	20 %		8 %	8 %	8 %	5 %	5 %	5 %	3 %	3 %	0 %	46 162
5514 13	2	10 %	20 %		8 %	8 %	8 %	5 %	5 %	5 %	3 %	3 %	0 %	2 017
5514 19	2	10 %	20 %		8 %	8 %	8 %	5 %	5 %	5 %	3 %	3 %	0 %	16 498
5514 21	2	10 %	20 %		8 %	8 %	8 %	5 %	5 %	5 %	3 %	3 %	0 %	32 518
5514 22	2	10 %	20 %		8 %	8 %	8 %	5 %	5 %	5 %	3 %	3 %	0 %	22 940
5514 23	2	10 %	20 %		8 %	8 %	8 %	5 %	5 %	5 %	3 %	3 %	0 %	4 225
5514 29	2	10 %	20 %		8 %	8 %	8 %	5 %	5 %	5 %	3 %	3 %	0 %	51 301
5514 30	2	10 %	20 %		8 %	8 %	8 %	5 %	5 %	5 %	3 %	3 %	0 %	0
5514 31	2	10 %	20 %		8 %	8 %	8 %	5 %	5 %	5 %	3 %	3 %	0 %	2 386
5514 33	2	10 %	20 %		8 %	8 %	8 %	5 %	5 %	5 %	3 %	3 %	0 %	0
5514 39	2	10 %	20 %		8 %	8 %	8 %	5 %	5 %	5 %	3 %	3 %	0 %	3 066
5514 41	2	10 %	20 %		8 %	8 %	8 %	5 %	5 %	5 %	3 %	3 %	0 %	50
5514 42	2	10 %	20 %		8 %	8 %	8 %	5 %	5 %	5 %	3 %	3 %	0 %	409 786

HS 2002	Kat. i CET	CET-sats	MGN-tull-sats 2008	Förberedande period	Tullsänkning (%)									Värde i USD
					20 %			50 %			70 %		100 %	
					Tull 2014	Tull 2015	Tull 2016	Tull 2017	Tull 2018	Tull 2019	Tull 2020	Tull 2021	Tull 2022	
5514 43	2	10 %	20 %		8 %	8 %	8 %	5 %	5 %	5 %	3 %	3 %	0 %	1 121
5514 49	2	10 %	20 %		8 %	8 %	8 %	5 %	5 %	5 %	3 %	3 %	0 %	17 648
5515 11	2	10 %	20 %		8 %	8 %	8 %	5 %	5 %	5 %	3 %	3 %	0 %	43 123
5515 12	2	10 %	20 %		8 %	8 %	8 %	5 %	5 %	5 %	3 %	3 %	0 %	32 950
5515 13	2	10 %	20 %		8 %	8 %	8 %	5 %	5 %	5 %	3 %	3 %	0 %	11 595
5515 19	2	10 %	20 %		8 %	8 %	8 %	5 %	5 %	5 %	3 %	3 %	0 %	138 067
5515 21	2	10 %	20 %		8 %	8 %	8 %	5 %	5 %	5 %	3 %	3 %	0 %	0
5515 22	2	10 %	20 %		8 %	8 %	8 %	5 %	5 %	5 %	3 %	3 %	0 %	221
5515 29	2	10 %	20 %		8 %	8 %	8 %	5 %	5 %	5 %	3 %	3 %	0 %	5 184
5515 91	2	10 %	20 %		8 %	8 %	8 %	5 %	5 %	5 %	3 %	3 %	0 %	433
5515 92	2	10 %	20 %		8 %	8 %	8 %	5 %	5 %	5 %	3 %	3 %	0 %	19 057
5515 99	2	10 %	20 %		8 %	8 %	8 %	5 %	5 %	5 %	3 %	3 %	0 %	23 953
5516 11	2	10 %	20 %		8 %	8 %	8 %	5 %	5 %	5 %	3 %	3 %	0 %	803
5516 12	2	10 %	20 %		8 %	8 %	8 %	5 %	5 %	5 %	3 %	3 %	0 %	1 951
5516 13	2	10 %	20 %		8 %	8 %	8 %	5 %	5 %	5 %	3 %	3 %	0 %	0
5516 14	2	10 %	20 %		8 %	8 %	8 %	5 %	5 %	5 %	3 %	3 %	0 %	14 944
5516 21	2	10 %	20 %		8 %	8 %	8 %	5 %	5 %	5 %	3 %	3 %	0 %	81
5516 22	2	10 %	20 %		8 %	8 %	8 %	5 %	5 %	5 %	3 %	3 %	0 %	7 887
5516 23	2	10 %	20 %		8 %	8 %	8 %	5 %	5 %	5 %	3 %	3 %	0 %	756
5516 24	2	10 %	20 %		8 %	8 %	8 %	5 %	5 %	5 %	3 %	3 %	0 %	3 907
5516 31	2	10 %	20 %		8 %	8 %	8 %	5 %	5 %	5 %	3 %	3 %	0 %	0
5516 32	2	10 %	20 %		8 %	8 %	8 %	5 %	5 %	5 %	3 %	3 %	0 %	0
5516 33	2	10 %	20 %		8 %	8 %	8 %	5 %	5 %	5 %	3 %	3 %	0 %	0
5516 34	2	10 %	20 %		8 %	8 %	8 %	5 %	5 %	5 %	3 %	3 %	0 %	0
5516 41	2	10 %	20 %		8 %	8 %	8 %	5 %	5 %	5 %	3 %	3 %	0 %	92
5516 42	2	10 %	20 %		8 %	8 %	8 %	5 %	5 %	5 %	3 %	3 %	0 %	6 619
5516 43	2	10 %	20 %		8 %	8 %	8 %	5 %	5 %	5 %	3 %	3 %	0 %	0
5516 44	2	10 %	20 %		8 %	8 %	8 %	5 %	5 %	5 %	3 %	3 %	0 %	300
5516 91	2	10 %	20 %		8 %	8 %	8 %	5 %	5 %	5 %	3 %	3 %	0 %	22
5516 92	2	10 %	20 %		8 %	8 %	8 %	5 %	5 %	5 %	3 %	3 %	0 %	7 465
5516 93	2	10 %	20 %		8 %	8 %	8 %	5 %	5 %	5 %	3 %	3 %	0 %	0
5516 94	2	10 %	20 %		8 %	8 %	8 %	5 %	5 %	5 %	3 %	3 %	0 %	0
5601 30	2	10 %	20 %		8 %	8 %	8 %	5 %	5 %	5 %	3 %	3 %	0 %	609

HS 2002	Kat. i CET	CET-sats	MGN-tull-sats 2008	Förberedande period 2008–2013	Tullsänkning (%)									Värde i USD Genomsnittlig import 2004–2006
					20 %			50 %			70 %		100 %	
					Tull 2014	Tull 2015	Tull 2016	Tull 2017	Tull 2018	Tull 2019	Tull 2020	Tull 2021	Tull 2022	
5602 10	2	10 %	20 %		8 %	8 %	8 %	5 %	5 %	5 %	3 %	3 %	0 %	200 901
5602 21	2	10 %	20 %		8 %	8 %	8 %	5 %	5 %	5 %	3 %	3 %	0 %	3 649
5602 29	2	10 %	20 %		8 %	8 %	8 %	5 %	5 %	5 %	3 %	3 %	0 %	5 371
5602 90	2	10 %	20 %		8 %	8 %	8 %	5 %	5 %	5 %	3 %	3 %	0 %	30 596
5603 11	2	10 %	20 %		8 %	8 %	8 %	5 %	5 %	5 %	3 %	3 %	0 %	25 006
5603 12	2	10 %	20 %		8 %	8 %	8 %	5 %	5 %	5 %	3 %	3 %	0 %	75 367
5603 13	2	10 %	20 %		8 %	8 %	8 %	5 %	5 %	5 %	3 %	3 %	0 %	98 737
5603 14	2	10 %	20 %		8 %	8 %	8 %	5 %	5 %	5 %	3 %	3 %	0 %	10 315
5603 91	2	10 %	20 %		8 %	8 %	8 %	5 %	5 %	5 %	3 %	3 %	0 %	42 368
5603 92	2	10 %	20 %		8 %	8 %	8 %	5 %	5 %	5 %	3 %	3 %	0 %	5 504
5603 93	2	10 %	20 %		8 %	8 %	8 %	5 %	5 %	5 %	3 %	3 %	0 %	115
5603 94	2	10 %	20 %		8 %	8 %	8 %	5 %	5 %	5 %	3 %	3 %	0 %	31 182
5604 10	2	10 %	10 %		8 %	8 %	8 %	5 %	5 %	5 %	3 %	3 %	0 %	259 403
5604 20	2	10 %	10 %		8 %	8 %	8 %	5 %	5 %	5 %	3 %	3 %	0 %	729
5604 90	2	10 %	10 %		8 %	8 %	8 %	5 %	5 %	5 %	3 %	3 %	0 %	1 461
5605 00	2	10 %	20 %		8 %	8 %	8 %	5 %	5 %	5 %	3 %	3 %	0 %	1 477
5606 00	2	10 %	20 %		8 %	8 %	8 %	5 %	5 %	5 %	3 %	3 %	0 %	1 363
5607 10	2	10 %	20 %		8 %	8 %	8 %	5 %	5 %	5 %	3 %	3 %	0 %	360
5607 21	2	10 %	20 %		8 %	8 %	8 %	5 %	5 %	5 %	3 %	3 %	0 %	1 098
5607 29	2	10 %	20 %		8 %	8 %	8 %	5 %	5 %	5 %	3 %	3 %	0 %	895
5607 41	2	10 %	20 %		8 %	8 %	8 %	5 %	5 %	5 %	3 %	3 %	0 %	13 121
5607 49	2	10 %	20 %		8 %	8 %	8 %	5 %	5 %	5 %	3 %	3 %	0 %	47 306
5607 50	2	10 %	20 %		8 %	8 %	8 %	5 %	5 %	5 %	3 %	3 %	0 %	21 037
5607 90	2	10 %	20 %		8 %	8 %	8 %	5 %	5 %	5 %	3 %	3 %	0 %	22 965
5608 11	2	10 %	10 %		8 %	8 %	8 %	5 %	5 %	5 %	3 %	3 %	0 %	122 161
5608 19	2	10 %	20 %		8 %	8 %	8 %	5 %	5 %	5 %	3 %	3 %	0 %	34 745
5608 90	2	10 %	20 %		8 %	8 %	8 %	5 %	5 %	5 %	3 %	3 %	0 %	6 571
5801 10	2	10 %	20 %		8 %	8 %	8 %	5 %	5 %	5 %	3 %	3 %	0 %	1 077
5801 21	2	10 %	20 %		8 %	8 %	8 %	5 %	5 %	5 %	3 %	3 %	0 %	34 160
5801 22	2	10 %	20 %		8 %	8 %	8 %	5 %	5 %	5 %	3 %	3 %	0 %	53 126
5801 23	2	10 %	20 %		8 %	8 %	8 %	5 %	5 %	5 %	3 %	3 %	0 %	3 816
5801 24	2	10 %	20 %		8 %	8 %	8 %	5 %	5 %	5 %	3 %	3 %	0 %	0
5801 25	2	10 %	20 %		8 %	8 %	8 %	5 %	5 %	5 %	3 %	3 %	0 %	6 048

HS 2002	Kat. i CET	CET-sats	MGN-tull-sats 2008	Förberedande period	Tullsänkning (%)									Värde i USD
					20 %			50 %			70 %		100 %	
					Tull 2014	Tull 2015	Tull 2016	Tull 2017	Tull 2018	Tull 2019	Tull 2020	Tull 2021	Tull 2022	
5801 26	2	10 %	20 %		8 %	8 %	8 %	5 %	5 %	5 %	3 %	3 %	0 %	0
5801 31	2	10 %	20 %		8 %	8 %	8 %	5 %	5 %	5 %	3 %	3 %	0 %	0
5801 32	2	10 %	20 %		8 %	8 %	8 %	5 %	5 %	5 %	3 %	3 %	0 %	751
5801 33	2	10 %	20 %		8 %	8 %	8 %	5 %	5 %	5 %	3 %	3 %	0 %	813
5801 34	2	10 %	20 %		8 %	8 %	8 %	5 %	5 %	5 %	3 %	3 %	0 %	0
5801 35	2	10 %	20 %		8 %	8 %	8 %	5 %	5 %	5 %	3 %	3 %	0 %	0
5801 36	2	10 %	20 %		8 %	8 %	8 %	5 %	5 %	5 %	3 %	3 %	0 %	871
5801 90	2	10 %	20 %		8 %	8 %	8 %	5 %	5 %	5 %	3 %	3 %	0 %	28 537
5802 11	2	10 %	20 %		8 %	8 %	8 %	5 %	5 %	5 %	3 %	3 %	0 %	0
5802 19	2	10 %	20 %		8 %	8 %	8 %	5 %	5 %	5 %	3 %	3 %	0 %	6 143
5802 20	2	10 %	20 %		8 %	8 %	8 %	5 %	5 %	5 %	3 %	3 %	0 %	84 473
5802 30	2	10 %	20 %		8 %	8 %	8 %	5 %	5 %	5 %	3 %	3 %	0 %	0
5803 00	2	10 %	20 %		8 %	8 %	8 %	5 %	5 %	5 %	3 %	3 %	0 %	0
5803 10	2	10 %	20 %		8 %	8 %	8 %	5 %	5 %	5 %	3 %	3 %	0 %	322
5803 90	2	10 %	20 %		8 %	8 %	8 %	5 %	5 %	5 %	3 %	3 %	0 %	0
5804 10	2	10 %	20 %		8 %	8 %	8 %	5 %	5 %	5 %	3 %	3 %	0 %	72 496
5804 21	2	10 %	20 %		8 %	8 %	8 %	5 %	5 %	5 %	3 %	3 %	0 %	559
5804 29	2	10 %	20 %		8 %	8 %	8 %	5 %	5 %	5 %	3 %	3 %	0 %	1 138 165
5804 30	2	10 %	20 %		8 %	8 %	8 %	5 %	5 %	5 %	3 %	3 %	0 %	3 819
5806 10	2	10 %	10 %		8 %	8 %	8 %	5 %	5 %	5 %	3 %	3 %	0 %	25 206
5806 20	2	10 %	10 %		8 %	8 %	8 %	5 %	5 %	5 %	3 %	3 %	0 %	150 655
5806 31	2	10 %	10 %		8 %	8 %	8 %	5 %	5 %	5 %	3 %	3 %	0 %	42 278
5806 32	2	10 %	10 %		8 %	8 %	8 %	5 %	5 %	5 %	3 %	3 %	0 %	225 777
5806 39	2	10 %	10 %		8 %	8 %	8 %	5 %	5 %	5 %	3 %	3 %	0 %	174 756
5806 40	2	10 %	10 %		8 %	8 %	8 %	5 %	5 %	5 %	3 %	3 %	0 %	9 011
5807 10	2	10 %	10 %		8 %	8 %	8 %	5 %	5 %	5 %	3 %	3 %	0 %	193 834
5807 90	2	10 %	10 %		8 %	8 %	8 %	5 %	5 %	5 %	3 %	3 %	0 %	43 116
5808 10	2	10 %	10 %		8 %	8 %	8 %	5 %	5 %	5 %	3 %	3 %	0 %	3 189
5808 90	2	10 %	10 %		8 %	8 %	8 %	5 %	5 %	5 %	3 %	3 %	0 %	88 482
5809 00	2	10 %	20 %		8 %	8 %	8 %	5 %	5 %	5 %	3 %	3 %	0 %	157
5810 10	2	10 %	20 %		8 %	8 %	8 %	5 %	5 %	5 %	3 %	3 %	0 %	0
5810 91	2	10 %	20 %		8 %	8 %	8 %	5 %	5 %	5 %	3 %	3 %	0 %	109 367
5810 92	2	10 %	20 %		8 %	8 %	8 %	5 %	5 %	5 %	3 %	3 %	0 %	2 041

HS 2002	Kat. i CET	CET-sats	MGN-tull-sats 2008	Förberedande period 2008–2013	Tullsänkning (%)									Värde i USD Genomsnittlig import 2004–2006
					20 %			50 %			70 %		100 %	
					Tull 2014	Tull 2015	Tull 2016	Tull 2017	Tull 2018	Tull 2019	Tull 2020	Tull 2021	Tull 2022	
5810 99	2	10 %	20 %		8 %	8 %	8 %	5 %	5 %	5 %	3 %	3 %	0 %	11 171
5811 00	2	10 %	20 %		8 %	8 %	8 %	5 %	5 %	5 %	3 %	3 %	0 %	0
5901 10	2	10 %	20 %		8 %	8 %	8 %	5 %	5 %	5 %	3 %	3 %	0 %	967
5901 90	2	10 %	20 %		8 %	8 %	8 %	5 %	5 %	5 %	3 %	3 %	0 %	56 567
5902 10	2	10 %	10 %		8 %	8 %	8 %	5 %	5 %	5 %	3 %	3 %	0 %	44
5902 20	2	10 %	10 %		8 %	8 %	8 %	5 %	5 %	5 %	3 %	3 %	0 %	892
5902 90	2	10 %	10 %		8 %	8 %	8 %	5 %	5 %	5 %	3 %	3 %	0 %	9
5903 10	2	10 %	20 %		8 %	8 %	8 %	5 %	5 %	5 %	3 %	3 %	0 %	19 000
5903 20	2	10 %	20 %		8 %	8 %	8 %	5 %	5 %	5 %	3 %	3 %	0 %	4 871
5903 90	2	10 %	20 %		8 %	8 %	8 %	5 %	5 %	5 %	3 %	3 %	0 %	108 015
5906 10	2	10 %	20 %		8 %	8 %	8 %	5 %	5 %	5 %	3 %	3 %	0 %	3 056
5906 91	2	10 %	20 %		8 %	8 %	8 %	5 %	5 %	5 %	3 %	3 %	0 %	0
5906 99	2	10 %	20 %		8 %	8 %	8 %	5 %	5 %	5 %	3 %	3 %	0 %	1 043
5907 00	2	10 %	20 %		8 %	8 %	8 %	5 %	5 %	5 %	3 %	3 %	0 %	11 283
5911 90	2	10 %	10 %		8 %	8 %	8 %	5 %	5 %	5 %	3 %	3 %	0 %	30 017
6001 10	2	10 %	20 %		8 %	8 %	8 %	5 %	5 %	5 %	3 %	3 %	0 %	3 882
6001 21	2	10 %	20 %		8 %	8 %	8 %	5 %	5 %	5 %	3 %	3 %	0 %	4 035
6001 22	2	10 %	20 %		8 %	8 %	8 %	5 %	5 %	5 %	3 %	3 %	0 %	0
6001 29	2	10 %	20 %		8 %	8 %	8 %	5 %	5 %	5 %	3 %	3 %	0 %	736
6001 91	2	10 %	20 %		8 %	8 %	8 %	5 %	5 %	5 %	3 %	3 %	0 %	2 057
6001 92	2	10 %	20 %		8 %	8 %	8 %	5 %	5 %	5 %	3 %	3 %	0 %	559
6001 99	2	10 %	20 %		8 %	8 %	8 %	5 %	5 %	5 %	3 %	3 %	0 %	1 064
6002 40	2	10 %	20 %		8 %	8 %	8 %	5 %	5 %	5 %	3 %	3 %	0 %	4 926
6002 90	2	10 %	20 %		8 %	8 %	8 %	5 %	5 %	5 %	3 %	3 %	0 %	850
6003 10	2	10 %	20 %		8 %	8 %	8 %	5 %	5 %	5 %	3 %	3 %	0 %	1 014
6003 20	2	10 %	20 %		8 %	8 %	8 %	5 %	5 %	5 %	3 %	3 %	0 %	27 431
6003 30	2	10 %	20 %		8 %	8 %	8 %	5 %	5 %	5 %	3 %	3 %	0 %	360
6003 40	2	10 %	20 %		8 %	8 %	8 %	5 %	5 %	5 %	3 %	3 %	0 %	0
6003 90	2	10 %	20 %		8 %	8 %	8 %	5 %	5 %	5 %	3 %	3 %	0 %	1 270
6004 10	2	10 %	20 %		8 %	8 %	8 %	5 %	5 %	5 %	3 %	3 %	0 %	105 588
6004 90	2	10 %	20 %		8 %	8 %	8 %	5 %	5 %	5 %	3 %	3 %	0 %	4 323
6005 10	2	10 %	20 %		8 %	8 %	8 %	5 %	5 %	5 %	3 %	3 %	0 %	7 234
6005 21	2	10 %	20 %		8 %	8 %	8 %	5 %	5 %	5 %	3 %	3 %	0 %	0

HS 2002	Kat. i CET	CET-sats	MGN-tull-sats 2008	Förberedande period	Tullsänkning (%)									Värde i USD
					20 %			50 %			70 %		100 %	
					Tull 2014	Tull 2015	Tull 2016	Tull 2017	Tull 2018	Tull 2019	Tull 2020	Tull 2021	Tull 2022	
6005 22	2	10 %	20 %		8 %	8 %	8 %	5 %	5 %	5 %	3 %	3 %	0 %	95 016
6005 23	2	10 %	20 %		8 %	8 %	8 %	5 %	5 %	5 %	3 %	3 %	0 %	0
6005 24	2	10 %	20 %		8 %	8 %	8 %	5 %	5 %	5 %	3 %	3 %	0 %	26
6005 31	2	10 %	20 %		8 %	8 %	8 %	5 %	5 %	5 %	3 %	3 %	0 %	0
6005 32	2	10 %	20 %		8 %	8 %	8 %	5 %	5 %	5 %	3 %	3 %	0 %	4 903
6005 33	2	10 %	20 %		8 %	8 %	8 %	5 %	5 %	5 %	3 %	3 %	0 %	0
6005 34	2	10 %	20 %		8 %	8 %	8 %	5 %	5 %	5 %	3 %	3 %	0 %	151
6005 41	2	10 %	20 %		8 %	8 %	8 %	5 %	5 %	5 %	3 %	3 %	0 %	0
6005 42	2	10 %	20 %		8 %	8 %	8 %	5 %	5 %	5 %	3 %	3 %	0 %	0
6005 43	2	10 %	20 %		8 %	8 %	8 %	5 %	5 %	5 %	3 %	3 %	0 %	0
6005 44	2	10 %	20 %		8 %	8 %	8 %	5 %	5 %	5 %	3 %	3 %	0 %	0
6005 90	2	10 %	20 %		8 %	8 %	8 %	5 %	5 %	5 %	3 %	3 %	0 %	0
6006 10	2	10 %	20 %		8 %	8 %	8 %	5 %	5 %	5 %	3 %	3 %	0 %	726
6006 21	2	10 %	20 %		8 %	8 %	8 %	5 %	5 %	5 %	3 %	3 %	0 %	28 127
6006 22	2	10 %	20 %		8 %	8 %	8 %	5 %	5 %	5 %	3 %	3 %	0 %	84 055
6006 23	2	10 %	20 %		8 %	8 %	8 %	5 %	5 %	5 %	3 %	3 %	0 %	2 828
6006 24	2	10 %	20 %		8 %	8 %	8 %	5 %	5 %	5 %	3 %	3 %	0 %	4 134
6006 31	2	10 %	20 %		8 %	8 %	8 %	5 %	5 %	5 %	3 %	3 %	0 %	27 862
6006 32	2	10 %	20 %		8 %	8 %	8 %	5 %	5 %	5 %	3 %	3 %	0 %	116 493
6006 33	2	10 %	20 %		8 %	8 %	8 %	5 %	5 %	5 %	3 %	3 %	0 %	421
6006 34	2	10 %	20 %		8 %	8 %	8 %	5 %	5 %	5 %	3 %	3 %	0 %	12 261
6006 41	2	10 %	20 %		8 %	8 %	8 %	5 %	5 %	5 %	3 %	3 %	0 %	0
6006 42	2	10 %	20 %		8 %	8 %	8 %	5 %	5 %	5 %	3 %	3 %	0 %	1 737
6006 43	2	10 %	20 %		8 %	8 %	8 %	5 %	5 %	5 %	3 %	3 %	0 %	87
6006 44	2	10 %	20 %		8 %	8 %	8 %	5 %	5 %	5 %	3 %	3 %	0 %	128
6006 90	2	10 %	20 %		8 %	8 %	8 %	5 %	5 %	5 %	3 %	3 %	0 %	6 417
6101 10	2	10 %	20 %		8 %	8 %	8 %	5 %	5 %	5 %	3 %	3 %	0 %	632
6101 20	2	10 %	20 %		8 %	8 %	8 %	5 %	5 %	5 %	3 %	3 %	0 %	84
6101 30	2	10 %	20 %		8 %	8 %	8 %	5 %	5 %	5 %	3 %	3 %	0 %	411
6102 10	2	10 %	20 %		8 %	8 %	8 %	5 %	5 %	5 %	3 %	3 %	0 %	0
6406 10	2	10 %	10 %		8 %	8 %	8 %	5 %	5 %	5 %	3 %	3 %	0 %	1 040
6406 20	2	10 %	10 %		8 %	8 %	8 %	5 %	5 %	5 %	3 %	3 %	0 %	24 741
6406 91	2	10 %	10 %		8 %	8 %	8 %	5 %	5 %	5 %	3 %	3 %	0 %	0

HS 2002	Kat. i CET	CET-sats	MGN-tull-sats 2008	Förberedande period 2008–2013	Tullsänkning (%)									Värde i USD Genomsnittlig import 2004–2006
					20 %			50 %			70 %		100 %	
					Tull 2014	Tull 2015	Tull 2016	Tull 2017	Tull 2018	Tull 2019	Tull 2020	Tull 2021	Tull 2022	
6406 99	2	10 %	10 %		8 %	8 %	8 %	5 %	5 %	5 %	3 %	3 %	0 %	1 880
6501 00	2	10 %	10 %		8 %	8 %	8 %	5 %	5 %	5 %	3 %	3 %	0 %	0
6502 00	2	10 %	10 %		8 %	8 %	8 %	5 %	5 %	5 %	3 %	3 %	0 %	0
6503 00	2	10 %	10 %		8 %	8 %	8 %	5 %	5 %	5 %	3 %	3 %	0 %	7
6603 20	2	10 %	10 %		8 %	8 %	8 %	5 %	5 %	5 %	3 %	3 %	0 %	0
6603 90	2	10 %	10 %		8 %	8 %	8 %	5 %	5 %	5 %	3 %	3 %	0 %	0
6701 00	2	10 %	20 %		8 %	8 %	8 %	5 %	5 %	5 %	3 %	3 %	0 %	1 903
6702 10	2	10 %	20 %		8 %	8 %	8 %	5 %	5 %	5 %	3 %	3 %	0 %	1 244
6702 90	2	10 %	20 %		8 %	8 %	8 %	5 %	5 %	5 %	3 %	3 %	0 %	8 758
6703 00	2	10 %	20 %		8 %	8 %	8 %	5 %	5 %	5 %	3 %	3 %	0 %	359
6801 00	2	10 %	10 %		8 %	8 %	8 %	5 %	5 %	5 %	3 %	3 %	0 %	37
6802 10	2	10 %	10 %		8 %	8 %	8 %	5 %	5 %	5 %	3 %	3 %	0 %	994
6802 21	2	10 %	10 %		8 %	8 %	8 %	5 %	5 %	5 %	3 %	3 %	0 %	635
6802 22	2	10 %	10 %		8 %	8 %	8 %	5 %	5 %	5 %	3 %	3 %	0 %	0
6802 23	2	10 %	10 %		8 %	8 %	8 %	5 %	5 %	5 %	3 %	3 %	0 %	0
6802 29	2	10 %	10 %		8 %	8 %	8 %	5 %	5 %	5 %	3 %	3 %	0 %	3 857
6802 91	2	10 %	10 %		8 %	8 %	8 %	5 %	5 %	5 %	3 %	3 %	0 %	709
6802 92	2	10 %	10 %		8 %	8 %	8 %	5 %	5 %	5 %	3 %	3 %	0 %	0
6802 93	2	10 %	10 %		8 %	8 %	8 %	5 %	5 %	5 %	3 %	3 %	0 %	0
6802 99	2	10 %	10 %		8 %	8 %	8 %	5 %	5 %	5 %	3 %	3 %	0 %	9 903
6805 10	2	10 %	10 %		8 %	8 %	8 %	5 %	5 %	5 %	3 %	3 %	0 %	20 864
6805 20	2	10 %	10 %		8 %	8 %	8 %	5 %	5 %	5 %	3 %	3 %	0 %	50 947
6805 30	2	10 %	10 %		8 %	8 %	8 %	5 %	5 %	5 %	3 %	3 %	0 %	71 874
6806 10	2	10 %	10 %		8 %	8 %	8 %	5 %	5 %	5 %	3 %	3 %	0 %	44 864
6806 20	2	10 %	10 %		8 %	8 %	8 %	5 %	5 %	5 %	3 %	3 %	0 %	1 946
6806 90	2	10 %	10 %		8 %	8 %	8 %	5 %	5 %	5 %	3 %	3 %	0 %	10 123
6807 10	2	10 %	20 %		8 %	8 %	8 %	5 %	5 %	5 %	3 %	3 %	0 %	256 507
6807 90	2	10 %	20 %		8 %	8 %	8 %	5 %	5 %	5 %	3 %	3 %	0 %	51 715
6808 00	2	10 %	20 %		8 %	8 %	8 %	5 %	5 %	5 %	3 %	3 %	0 %	14 231
6810 91	2	10 %	20 %		8 %	8 %	8 %	5 %	5 %	5 %	3 %	3 %	0 %	8 524
6811 40	3	10 %	20 %		8 %	8 %	8 %	5 %	5 %	5 %	3 %	3 %	0 %	0
6811 81	3	10 %	20 %		8 %	8 %	8 %	5 %	5 %	5 %	3 %	3 %	0 %	0
6811 82	3	10 %	20 %		8 %	8 %	8 %	5 %	5 %	5 %	3 %	3 %	0 %	0

HS 2002	Kat. i CET	CET-sats	MGN-tull-sats 2008	Förberedande period	Tullsänkning (%)									Värde i USD
					20 %			50 %			70 %		100 %	
					Tull 2014	Tull 2015	Tull 2016	Tull 2017	Tull 2018	Tull 2019	Tull 2020	Tull 2021	Tull 2022	
6811 83	2	10 %	20 %		8 %	8 %	8 %	5 %	5 %	5 %	3 %	3 %	0 %	0
6811 89	3	10 %	20 %		8 %	8 %	8 %	5 %	5 %	5 %	3 %	3 %	0 %	0
6812 80	2	10 %	20 %		8 %	8 %	8 %	5 %	5 %	5 %	3 %	3 %	0 %	0
6812 91	2	10 %	20 %		8 %	8 %	8 %	5 %	5 %	5 %	3 %	3 %	0 %	0
6812 92	3	10 %	20 %		8 %	8 %	8 %	5 %	5 %	5 %	3 %	3 %	0 %	0
6812 93	3	10 %	20 %		8 %	8 %	8 %	5 %	5 %	5 %	3 %	3 %	0 %	0
6812 99	3	10 %	20 %		8 %	8 %	8 %	5 %	5 %	5 %	3 %	3 %	0 %	0
6813 10	2	10 %	20 %		8 %	8 %	8 %	5 %	5 %	5 %	3 %	3 %	0 %	54 634
6813 20	2	10 %	20 %		8 %	8 %	8 %	5 %	5 %	5 %	3 %	3 %	0 %	0
6813 81	3	10 %	20 %		8 %	8 %	8 %	5 %	5 %	5 %	3 %	3 %	0 %	0
6813 89	2	10 %	20 %		8 %	8 %	8 %	5 %	5 %	5 %	3 %	3 %	0 %	0
6813 90	2	10 %	20 %		8 %	8 %	8 %	5 %	5 %	5 %	3 %	3 %	0 %	17 344
6814 10	2	10 %	10 %		8 %	8 %	8 %	5 %	5 %	5 %	3 %	3 %	0 %	0
6815 91	2	10 %	20 %		8 %	8 %	8 %	5 %	5 %	5 %	3 %	3 %	0 %	0
6901 00	2	10 %	20 %		8 %	8 %	8 %	5 %	5 %	5 %	3 %	3 %	0 %	16
6902 10	2	10 %	20 %		8 %	8 %	8 %	5 %	5 %	5 %	3 %	3 %	0 %	0
6902 20	2	10 %	20 %		8 %	8 %	8 %	5 %	5 %	5 %	3 %	3 %	0 %	0
6902 90	2	10 %	20 %		8 %	8 %	8 %	5 %	5 %	5 %	3 %	3 %	0 %	1 479
6903 10	2	10 %	20 %		8 %	8 %	8 %	5 %	5 %	5 %	3 %	3 %	0 %	0
6903 20	2	10 %	20 %		8 %	8 %	8 %	5 %	5 %	5 %	3 %	3 %	0 %	573
6903 90	2	10 %	20 %		8 %	8 %	8 %	5 %	5 %	5 %	3 %	3 %	0 %	29 098
6904 10	2	10 %	20 %		8 %	8 %	8 %	5 %	5 %	5 %	3 %	3 %	0 %	19 775
6904 90	2	10 %	20 %		8 %	8 %	8 %	5 %	5 %	5 %	3 %	3 %	0 %	31 111
6905 10	2	10 %	20 %		8 %	8 %	8 %	5 %	5 %	5 %	3 %	3 %	0 %	86
6905 90	2	10 %	20 %		8 %	8 %	8 %	5 %	5 %	5 %	3 %	3 %	0 %	0
6906 00	2	10 %	20 %		8 %	8 %	8 %	5 %	5 %	5 %	3 %	3 %	0 %	703
6907 10	2	10 %	20 %		8 %	8 %	8 %	5 %	5 %	5 %	3 %	3 %	0 %	14 381
6907 90	2	10 %	20 %		8 %	8 %	8 %	5 %	5 %	5 %	3 %	3 %	0 %	213 496
6908 10	2	10 %	20 %		8 %	8 %	8 %	5 %	5 %	5 %	3 %	3 %	0 %	23 506
6908 90	2	10 %	20 %		8 %	8 %	8 %	5 %	5 %	5 %	3 %	3 %	0 %	917 318
6913 10	3	10 %	20 %		8 %	8 %	8 %	5 %	5 %	5 %	3 %	3 %	0 %	385
6913 90	3	10 %	20 %		8 %	8 %	8 %	5 %	5 %	5 %	3 %	3 %	0 %	8 232
7002 10	2	10 %	5 %		8 %	8 %	8 %	5 %	5 %	5 %	3 %	3 %	0 %	2 732

HS 2002	Kat. i CET	CET-sats	MGN-tull-sats 2008	Förberedande period 2008–2013	Tullsänkning (%)									Värde i USD Genomsnittlig import 2004–2006
					20 %			50 %			70 %		100 %	
					Tull 2014	Tull 2015	Tull 2016	Tull 2017	Tull 2018	Tull 2019	Tull 2020	Tull 2021	Tull 2022	
7002 20	2	10 %	5 %		8 %	8 %	8 %	5 %	5 %	5 %	3 %	3 %	0 %	0
7002 31	2	10 %	5 %		8 %	8 %	8 %	5 %	5 %	5 %	3 %	3 %	0 %	0
7002 32	2	10 %	5 %		8 %	8 %	8 %	5 %	5 %	5 %	3 %	3 %	0 %	0
7002 39	2	10 %	5 %		8 %	8 %	8 %	5 %	5 %	5 %	3 %	3 %	0 %	305
7003 12	2	10 %	10 %		8 %	8 %	8 %	5 %	5 %	5 %	3 %	3 %	0 %	19 208
7003 19	2	10 %	10 %		8 %	8 %	8 %	5 %	5 %	5 %	3 %	3 %	0 %	17 252
7003 20	2	10 %	10 %		8 %	8 %	8 %	5 %	5 %	5 %	3 %	3 %	0 %	908
7003 30	2	10 %	10 %		8 %	8 %	8 %	5 %	5 %	5 %	3 %	3 %	0 %	0
7004 20	2	10 %	10 %		8 %	8 %	8 %	5 %	5 %	5 %	3 %	3 %	0 %	174 020
7004 90	2	10 %	10 %		8 %	8 %	8 %	5 %	5 %	5 %	3 %	3 %	0 %	45 410
7005 10	2	10 %	20 %		8 %	8 %	8 %	5 %	5 %	5 %	3 %	3 %	0 %	34 552
7005 21	2	10 %	20 %		8 %	8 %	8 %	5 %	5 %	5 %	3 %	3 %	0 %	3 108
7005 29	2	10 %	20 %		8 %	8 %	8 %	5 %	5 %	5 %	3 %	3 %	0 %	33 207
7005 30	2	10 %	20 %		8 %	8 %	8 %	5 %	5 %	5 %	3 %	3 %	0 %	869
7006 00	2	10 %	10 %		8 %	8 %	8 %	5 %	5 %	5 %	3 %	3 %	0 %	4 700
7007 11	2	10 %	20 %		8 %	8 %	8 %	5 %	5 %	5 %	3 %	3 %	0 %	88 874
7007 19	2	10 %	20 %		8 %	8 %	8 %	5 %	5 %	5 %	3 %	3 %	0 %	4 742
7007 21	2	10 %	20 %		8 %	8 %	8 %	5 %	5 %	5 %	3 %	3 %	0 %	24 169
7007 29	2	10 %	20 %		8 %	8 %	8 %	5 %	5 %	5 %	3 %	3 %	0 %	19 247
7008 00	2	10 %	20 %		8 %	8 %	8 %	5 %	5 %	5 %	3 %	3 %	0 %	5 616
7009 10	2	10 %	20 %		8 %	8 %	8 %	5 %	5 %	5 %	3 %	3 %	0 %	16 521
7009 91	2	10 %	20 %		8 %	8 %	8 %	5 %	5 %	5 %	3 %	3 %	0 %	8 630
7011 10	2	10 %	10 %		8 %	8 %	8 %	5 %	5 %	5 %	3 %	3 %	0 %	2 431
7011 20	2	10 %	10 %		8 %	8 %	8 %	5 %	5 %	5 %	3 %	3 %	0 %	757
7011 90	2	10 %	10 %		8 %	8 %	8 %	5 %	5 %	5 %	3 %	3 %	0 %	1 194
7012 00	2	10 %	10 %		8 %	8 %	8 %	5 %	5 %	5 %	3 %	3 %	0 %	97
7013 22	2	10 %	20 %		8 %	8 %	8 %	5 %	5 %	5 %	3 %	3 %	0 %	0
7013 28	2	10 %	20 %		8 %	8 %	8 %	5 %	5 %	5 %	3 %	3 %	0 %	0
7013 33	2	10 %	20 %		8 %	8 %	8 %	5 %	5 %	5 %	3 %	3 %	0 %	0
7013 37	3	10 %	20 %		8 %	8 %	8 %	5 %	5 %	5 %	3 %	3 %	0 %	0
7013 41	3	10 %	20 %		8 %	8 %	8 %	5 %	5 %	5 %	3 %	3 %	0 %	0
7013 42	3	10 %	20 %		8 %	8 %	8 %	5 %	5 %	5 %	3 %	3 %	0 %	0
7014 00	2	10 %	10 %		8 %	8 %	8 %	5 %	5 %	5 %	3 %	3 %	0 %	2 696

HS 2002	Kat. i CET	CET-sats	MGN-tull-sats 2008	Förberedande period	Tullsänkning (%)									Värde i USD
					20 %			50 %			70 %		100 %	
				2008–2013	Tull 2014	Tull 2015	Tull 2016	Tull 2017	Tull 2018	Tull 2019	Tull 2020	Tull 2021	Tull 2022	
7015 10	2	10 %	0 %		8 %	8 %	8 %	5 %	5 %	5 %	3 %	3 %	0 %	0
7015 90	2	10 %	10 %		8 %	8 %	8 %	5 %	5 %	5 %	3 %	3 %	0 %	801
7016 10	2	10 %	20 %		8 %	8 %	8 %	5 %	5 %	5 %	3 %	3 %	0 %	340
7016 90	2	10 %	20 %		8 %	8 %	8 %	5 %	5 %	5 %	3 %	3 %	0 %	23 170
7018 10	2	10 %	20 %		8 %	8 %	8 %	5 %	5 %	5 %	3 %	3 %	0 %	4 242
7018 20	2	10 %	20 %		8 %	8 %	8 %	5 %	5 %	5 %	3 %	3 %	0 %	0
7018 90	2	10 %	20 %		8 %	8 %	8 %	5 %	5 %	5 %	3 %	3 %	0 %	237
7019 11	2	10 %	10 %		8 %	8 %	8 %	5 %	5 %	5 %	3 %	3 %	0 %	520
7019 12	2	10 %	10 %		8 %	8 %	8 %	5 %	5 %	5 %	3 %	3 %	0 %	3 087
7019 19	2	10 %	10 %		8 %	8 %	8 %	5 %	5 %	5 %	3 %	3 %	0 %	11 763
7019 31	2	10 %	10 %		8 %	8 %	8 %	5 %	5 %	5 %	3 %	3 %	0 %	6 670
7019 32	2	10 %	10 %		8 %	8 %	8 %	5 %	5 %	5 %	3 %	3 %	0 %	125
7019 39	2	10 %	10 %		8 %	8 %	8 %	5 %	5 %	5 %	3 %	3 %	0 %	16 822
7019 40	2	10 %	10 %		8 %	8 %	8 %	5 %	5 %	5 %	3 %	3 %	0 %	128
7019 51	2	10 %	10 %		8 %	8 %	8 %	5 %	5 %	5 %	3 %	3 %	0 %	22 081
7019 52	2	10 %	10 %		8 %	8 %	8 %	5 %	5 %	5 %	3 %	3 %	0 %	3 109
7019 59	2	10 %	10 %		8 %	8 %	8 %	5 %	5 %	5 %	3 %	3 %	0 %	43 707
7019 90	2	10 %	10 %		8 %	8 %	8 %	5 %	5 %	5 %	3 %	3 %	0 %	37 898
7102 31	2	10 %	20 %		8 %	8 %	8 %	5 %	5 %	5 %	3 %	3 %	0 %	0
7102 39	2	10 %	20 %		8 %	8 %	8 %	5 %	5 %	5 %	3 %	3 %	0 %	0
7103 10	2	10 %	20 %		8 %	8 %	8 %	5 %	5 %	5 %	3 %	3 %	0 %	110
7103 91	2	10 %	20 %		8 %	8 %	8 %	5 %	5 %	5 %	3 %	3 %	0 %	0
7103 99	2	10 %	20 %		8 %	8 %	8 %	5 %	5 %	5 %	3 %	3 %	0 %	1 446
7104 10	2	10 %	20 %		8 %	8 %	8 %	5 %	5 %	5 %	3 %	3 %	0 %	0
7104 20	2	10 %	20 %		8 %	8 %	8 %	5 %	5 %	5 %	3 %	3 %	0 %	0
7104 90	2	10 %	20 %		8 %	8 %	8 %	5 %	5 %	5 %	3 %	3 %	0 %	393
7106 10	2	10 %	20 %		8 %	8 %	8 %	5 %	5 %	5 %	3 %	3 %	0 %	0
7106 91	2	10 %	20 %		8 %	8 %	8 %	5 %	5 %	5 %	3 %	3 %	0 %	0
7106 92	2	10 %	20 %		8 %	8 %	8 %	5 %	5 %	5 %	3 %	3 %	0 %	28
7107 00	2	10 %	20 %		8 %	8 %	8 %	5 %	5 %	5 %	3 %	3 %	0 %	501
7108 11	2	10 %	20 %		8 %	8 %	8 %	5 %	5 %	5 %	3 %	3 %	0 %	53
7108 12	2	10 %	20 %		8 %	8 %	8 %	5 %	5 %	5 %	3 %	3 %	0 %	0
710813	2	10 %	20 %		8 %	8 %	8 %	5 %	5 %	5 %	3 %	3 %	0 %	2 614

HS 2002	Kat. i CET	CET-sats	MGN-tull-sats 2008	Förberedande period 2008–2013	Tullsänkning (%)									Värde i USD Genomsnittlig import 2004–2006
					20 %			50 %			70 %		100 %	
					Tull 2014	Tull 2015	Tull 2016	Tull 2017	Tull 2018	Tull 2019	Tull 2020	Tull 2021	Tull 2022	
7108 20	2	10 %	20 %		8 %	8 %	8 %	5 %	5 %	5 %	3 %	3 %	0 %	0
7109 00	2	10 %	20 %		8 %	8 %	8 %	5 %	5 %	5 %	3 %	3 %	0 %	0
7110 11	2	10 %	20 %		8 %	8 %	8 %	5 %	5 %	5 %	3 %	3 %	0 %	0
7110 19	2	10 %	20 %		8 %	8 %	8 %	5 %	5 %	5 %	3 %	3 %	0 %	67
7110 21	2	10 %	20 %		8 %	8 %	8 %	5 %	5 %	5 %	3 %	3 %	0 %	0
7110 29	2	10 %	20 %		8 %	8 %	8 %	5 %	5 %	5 %	3 %	3 %	0 %	566
7110 31	2	10 %	20 %		8 %	8 %	8 %	5 %	5 %	5 %	3 %	3 %	0 %	10
7110 39	2	10 %	20 %		8 %	8 %	8 %	5 %	5 %	5 %	3 %	3 %	0 %	0
7110 41	2	10 %	20 %		8 %	8 %	8 %	5 %	5 %	5 %	3 %	3 %	0 %	0
7110 49	2	10 %	20 %		8 %	8 %	8 %	5 %	5 %	5 %	3 %	3 %	0 %	0
7111 00	2	10 %	20 %		8 %	8 %	8 %	5 %	5 %	5 %	3 %	3 %	0 %	0
7112 30	2	10 %	20 %		8 %	8 %	8 %	5 %	5 %	5 %	3 %	3 %	0 %	0
7112 92	2	10 %	20 %		8 %	8 %	8 %	5 %	5 %	5 %	3 %	3 %	0 %	0
7202 30	2	10 %	5 %		8 %	8 %	8 %	5 %	5 %	5 %	3 %	3 %	0 %	0
7202 41	2	10 %	5 %		8 %	8 %	8 %	5 %	5 %	5 %	3 %	3 %	0 %	0
7202 49	2	10 %	5 %		8 %	8 %	8 %	5 %	5 %	5 %	3 %	3 %	0 %	7
7202 50	2	10 %	5 %		8 %	8 %	8 %	5 %	5 %	5 %	3 %	3 %	0 %	0
7202 60	2	10 %	5 %		8 %	8 %	8 %	5 %	5 %	5 %	3 %	3 %	0 %	0
7202 70	2	10 %	5 %		8 %	8 %	8 %	5 %	5 %	5 %	3 %	3 %	0 %	0
7202 80	2	10 %	5 %		8 %	8 %	8 %	5 %	5 %	5 %	3 %	3 %	0 %	0
7202 91	2	10 %	5 %		8 %	8 %	8 %	5 %	5 %	5 %	3 %	3 %	0 %	0
7202 92	2	10 %	5 %		8 %	8 %	8 %	5 %	5 %	5 %	3 %	3 %	0 %	0
7202 93	2	10 %	5 %		8 %	8 %	8 %	5 %	5 %	5 %	3 %	3 %	0 %	0
7202 99	2	10 %	5 %		8 %	8 %	8 %	5 %	5 %	5 %	3 %	3 %	0 %	0
7203 10	2	10 %	5 %		8 %	8 %	8 %	5 %	5 %	5 %	3 %	3 %	0 %	0
7203 90	2	10 %	5 %		8 %	8 %	8 %	5 %	5 %	5 %	3 %	3 %	0 %	0
7204 10	2	10 %	5 %		8 %	8 %	8 %	5 %	5 %	5 %	3 %	3 %	0 %	0
7205 10	2	10 %	5 %		8 %	8 %	8 %	5 %	5 %	5 %	3 %	3 %	0 %	1 921
7205 21	2	10 %	5 %		8 %	8 %	8 %	5 %	5 %	5 %	3 %	3 %	0 %	407
7205 29	2	10 %	5 %		8 %	8 %	8 %	5 %	5 %	5 %	3 %	3 %	0 %	532
7206 10	2	10 %	10 %		8 %	8 %	8 %	5 %	5 %	5 %	3 %	3 %	0 %	0
7206 90	2	10 %	5 %		8 %	8 %	8 %	5 %	5 %	5 %	3 %	3 %	0 %	302
7207 11	2	10 %	10 %		8 %	8 %	8 %	5 %	5 %	5 %	3 %	3 %	0 %	0

HS 2002	Kat. i CET	CET-sats	MGN-tull-sats 2008	Förberedande period	Tullsänkning (%)									Värde i USD
					20 %			50 %			70 %		100 %	
					Tull 2014	Tull 2015	Tull 2016	Tull 2017	Tull 2018	Tull 2019	Tull 2020	Tull 2021	Tull 2022	
7207 19	2	10 %	5 %		8 %	8 %	8 %	5 %	5 %	5 %	3 %	3 %	0 %	269
7207 20	2	10 %	10 %		8 %	8 %	8 %	5 %	5 %	5 %	3 %	3 %	0 %	0
7208 10	2	10 %	10 %		8 %	8 %	8 %	5 %	5 %	5 %	3 %	3 %	0 %	0
7208 25	2	10 %	10 %		8 %	8 %	8 %	5 %	5 %	5 %	3 %	3 %	0 %	0
7208 26	2	10 %	10 %		8 %	8 %	8 %	5 %	5 %	5 %	3 %	3 %	0 %	78
7208 27	2	10 %	10 %		8 %	8 %	8 %	5 %	5 %	5 %	3 %	3 %	0 %	179
7208 36	2	10 %	10 %		8 %	8 %	8 %	5 %	5 %	5 %	3 %	3 %	0 %	0
7208 37	2	10 %	10 %		8 %	8 %	8 %	5 %	5 %	5 %	3 %	3 %	0 %	7 170
7208 38	2	10 %	10 %		8 %	8 %	8 %	5 %	5 %	5 %	3 %	3 %	0 %	0
7208 39	2	10 %	10 %		8 %	8 %	8 %	5 %	5 %	5 %	3 %	3 %	0 %	0
7208 40	2	10 %	10 %		8 %	8 %	8 %	5 %	5 %	5 %	3 %	3 %	0 %	17 837
7208 51	2	10 %	10 %		8 %	8 %	8 %	5 %	5 %	5 %	3 %	3 %	0 %	27 837
7208 52	2	10 %	10 %		8 %	8 %	8 %	5 %	5 %	5 %	3 %	3 %	0 %	139 101
7208 53	2	10 %	10 %		8 %	8 %	8 %	5 %	5 %	5 %	3 %	3 %	0 %	47 922
7208 54	2	10 %	10 %		8 %	8 %	8 %	5 %	5 %	5 %	3 %	3 %	0 %	20 231
7208 90	2	10 %	10 %		8 %	8 %	8 %	5 %	5 %	5 %	3 %	3 %	0 %	3 247
7209 15	2	10 %	10 %		8 %	8 %	8 %	5 %	5 %	5 %	3 %	3 %	0 %	0
7209 16	2	10 %	10 %		8 %	8 %	8 %	5 %	5 %	5 %	3 %	3 %	0 %	14
7209 17	2	10 %	10 %		8 %	8 %	8 %	5 %	5 %	5 %	3 %	3 %	0 %	0
7209 18	2	10 %	10 %		8 %	8 %	8 %	5 %	5 %	5 %	3 %	3 %	0 %	62
7209 25	2	10 %	10 %		8 %	8 %	8 %	5 %	5 %	5 %	3 %	3 %	0 %	88
7209 26	2	10 %	10 %		8 %	8 %	8 %	5 %	5 %	5 %	3 %	3 %	0 %	38 677
7209 27	2	10 %	10 %		8 %	8 %	8 %	5 %	5 %	5 %	3 %	3 %	0 %	95 687
7209 28	2	10 %	10 %		8 %	8 %	8 %	5 %	5 %	5 %	3 %	3 %	0 %	0
7209 90	2	10 %	10 %		8 %	8 %	8 %	5 %	5 %	5 %	3 %	3 %	0 %	6 750
7210 11	2	10 %	10 %		8 %	8 %	8 %	5 %	5 %	5 %	3 %	3 %	0 %	9 031
7210 12	2	10 %	10 %		8 %	8 %	8 %	5 %	5 %	5 %	3 %	3 %	0 %	352 702
7210 20	2	10 %	10 %		8 %	8 %	8 %	5 %	5 %	5 %	3 %	3 %	0 %	0
7210 30	2	10 %	10 %		8 %	8 %	8 %	5 %	5 %	5 %	3 %	3 %	0 %	10 834
7210 49	2	10 %	5 %		8 %	8 %	8 %	5 %	5 %	5 %	3 %	3 %	0 %	352 722
7210 50	2	10 %	10 %		8 %	8 %	8 %	5 %	5 %	5 %	3 %	3 %	0 %	135 523
7210 61	2	10 %	5 %		8 %	8 %	8 %	5 %	5 %	5 %	3 %	3 %	0 %	18 600
7210 69	2	10 %	10 %		8 %	8 %	8 %	5 %	5 %	5 %	3 %	3 %	0 %	117

HS 2002	Kat. i CET	CET-sats	MGN-tull-sats 2008	Förberedande period 2008–2013	Tullsänkning (%)									Värde i USD Genomsnittlig import 2004–2006
					20 %			50 %			70 %		100 %	
					Tull 2014	Tull 2015	Tull 2016	Tull 2017	Tull 2018	Tull 2019	Tull 2020	Tull 2021	Tull 2022	
7210 70	2	10 %	5 %		8 %	8 %	8 %	5 %	5 %	5 %	3 %	3 %	0 %	1 755 775
7210 90	2	10 %	10 %		8 %	8 %	8 %	5 %	5 %	5 %	3 %	3 %	0 %	1 170 276
7211 13	2	10 %	10 %		8 %	8 %	8 %	5 %	5 %	5 %	3 %	3 %	0 %	0
7211 14	2	10 %	10 %		8 %	8 %	8 %	5 %	5 %	5 %	3 %	3 %	0 %	513
7211 19	2	10 %	10 %		8 %	8 %	8 %	5 %	5 %	5 %	3 %	3 %	0 %	31 618
7211 23	2	10 %	10 %		8 %	8 %	8 %	5 %	5 %	5 %	3 %	3 %	0 %	0
7211 29	2	10 %	10 %		8 %	8 %	8 %	5 %	5 %	5 %	3 %	3 %	0 %	169
7211 90	2	10 %	10 %		8 %	8 %	8 %	5 %	5 %	5 %	3 %	3 %	0 %	3 538
7212 10	2	10 %	10 %		8 %	8 %	8 %	5 %	5 %	5 %	3 %	3 %	0 %	41 597
7212 20	2	10 %	10 %		8 %	8 %	8 %	5 %	5 %	5 %	3 %	3 %	0 %	0
7212 30	2	10 %	10 %		8 %	8 %	8 %	5 %	5 %	5 %	3 %	3 %	0 %	0
7212 40	2	10 %	10 %		8 %	8 %	8 %	5 %	5 %	5 %	3 %	3 %	0 %	164
7212 50	2	10 %	10 %		8 %	8 %	8 %	5 %	5 %	5 %	3 %	3 %	0 %	25 421
7212 60	2	10 %	10 %		8 %	8 %	8 %	5 %	5 %	5 %	3 %	3 %	0 %	5 671
7213 10	2	10 %	10 %		8 %	8 %	8 %	5 %	5 %	5 %	3 %	3 %	0 %	25 978
7213 20	2	10 %	10 %		8 %	8 %	8 %	5 %	5 %	5 %	3 %	3 %	0 %	0
7213 99	2	10 %	10 %		8 %	8 %	8 %	5 %	5 %	5 %	3 %	3 %	0 %	1 359
7214 10	2	10 %	10 %		8 %	8 %	8 %	5 %	5 %	5 %	3 %	3 %	0 %	5 881
7214 20	2	10 %	10 %		8 %	8 %	8 %	5 %	5 %	5 %	3 %	3 %	0 %	451 358
7214 30	2	10 %	10 %		8 %	8 %	8 %	5 %	5 %	5 %	3 %	3 %	0 %	1 028
7214 91	2	10 %	10 %		8 %	8 %	8 %	5 %	5 %	5 %	3 %	3 %	0 %	33 056
7214 99	2	10 %	10 %		8 %	8 %	8 %	5 %	5 %	5 %	3 %	3 %	0 %	274 342
7215 10	2	10 %	10 %		8 %	8 %	8 %	5 %	5 %	5 %	3 %	3 %	0 %	1 046
7215 50	2	10 %	10 %		8 %	8 %	8 %	5 %	5 %	5 %	3 %	3 %	0 %	2 102
7215 90	2	10 %	10 %		8 %	8 %	8 %	5 %	5 %	5 %	3 %	3 %	0 %	38 694
7216 10	2	10 %	10 %		8 %	8 %	8 %	5 %	5 %	5 %	3 %	3 %	0 %	62 323
7216 21	2	10 %	10 %		8 %	8 %	8 %	5 %	5 %	5 %	3 %	3 %	0 %	109 602
7216 22	2	10 %	10 %		8 %	8 %	8 %	5 %	5 %	5 %	3 %	3 %	0 %	18 533
7216 31	2	10 %	10 %		8 %	8 %	8 %	5 %	5 %	5 %	3 %	3 %	0 %	125 713
7216 32	2	10 %	10 %		8 %	8 %	8 %	5 %	5 %	5 %	3 %	3 %	0 %	254 172
7216 33	2	10 %	10 %		8 %	8 %	8 %	5 %	5 %	5 %	3 %	3 %	0 %	7 602
7216 40	2	10 %	10 %		8 %	8 %	8 %	5 %	5 %	5 %	3 %	3 %	0 %	20 061
7216 50	2	10 %	10 %		8 %	8 %	8 %	5 %	5 %	5 %	3 %	3 %	0 %	994

HS 2002	Kat. i CET	CET-sats	MGN-tull-sats 2008	Förberedande period	Tullsänkning (%)									Värde i USD
					20 %			50 %			70 %		100 %	
				2008–2013	Tull 2014	Tull 2015	Tull 2016	Tull 2017	Tull 2018	Tull 2019	Tull 2020	Tull 2021	Tull 2022	
7216 61	2	10 %	10 %		8 %	8 %	8 %	5 %	5 %	5 %	3 %	3 %	0 %	0
7216 69	2	10 %	10 %		8 %	8 %	8 %	5 %	5 %	5 %	3 %	3 %	0 %	773
7216 91	2	10 %	10 %		8 %	8 %	8 %	5 %	5 %	5 %	3 %	3 %	0 %	7 901
7216 99	2	10 %	10 %		8 %	8 %	8 %	5 %	5 %	5 %	3 %	3 %	0 %	34 621
7217 10	2	10 %	10 %		8 %	8 %	8 %	5 %	5 %	5 %	3 %	3 %	0 %	13 132
7217 20	2	10 %	10 %		8 %	8 %	8 %	5 %	5 %	5 %	3 %	3 %	0 %	45 978
7217 30	2	10 %	10 %		8 %	8 %	8 %	5 %	5 %	5 %	3 %	3 %	0 %	278
7217 90	2	10 %	10 %		8 %	8 %	8 %	5 %	5 %	5 %	3 %	3 %	0 %	29 221
7218 10	2	10 %	10 %		8 %	8 %	8 %	5 %	5 %	5 %	3 %	3 %	0 %	0
7218 91	2	10 %	10 %		8 %	8 %	8 %	5 %	5 %	5 %	3 %	3 %	0 %	0
7218 99	2	10 %	10 %		8 %	8 %	8 %	5 %	5 %	5 %	3 %	3 %	0 %	243
7219 11	2	10 %	10 %		8 %	8 %	8 %	5 %	5 %	5 %	3 %	3 %	0 %	3 103
7219 12	2	10 %	10 %		8 %	8 %	8 %	5 %	5 %	5 %	3 %	3 %	0 %	1 802
7219 13	2	10 %	10 %		8 %	8 %	8 %	5 %	5 %	5 %	3 %	3 %	0 %	2 133
7219 14	2	10 %	10 %		8 %	8 %	8 %	5 %	5 %	5 %	3 %	3 %	0 %	254
7219 21	2	10 %	10 %		8 %	8 %	8 %	5 %	5 %	5 %	3 %	3 %	0 %	0
7219 22	2	10 %	10 %		8 %	8 %	8 %	5 %	5 %	5 %	3 %	3 %	0 %	13 358
7219 23	2	10 %	10 %		8 %	8 %	8 %	5 %	5 %	5 %	3 %	3 %	0 %	10 399
7219 24	2	10 %	10 %		8 %	8 %	8 %	5 %	5 %	5 %	3 %	3 %	0 %	3 249
7219 31	2	10 %	10 %		8 %	8 %	8 %	5 %	5 %	5 %	3 %	3 %	0 %	2 146
7219 32	2	10 %	10 %		8 %	8 %	8 %	5 %	5 %	5 %	3 %	3 %	0 %	1 920
7219 33	2	10 %	10 %		8 %	8 %	8 %	5 %	5 %	5 %	3 %	3 %	0 %	16 525
7219 34	2	10 %	10 %		8 %	8 %	8 %	5 %	5 %	5 %	3 %	3 %	0 %	5 923
7219 35	2	10 %	10 %		8 %	8 %	8 %	5 %	5 %	5 %	3 %	3 %	0 %	0
7219 90	2	10 %	10 %		8 %	8 %	8 %	5 %	5 %	5 %	3 %	3 %	0 %	1 534
7220 11	2	10 %	10 %		8 %	8 %	8 %	5 %	5 %	5 %	3 %	3 %	0 %	167
7220 12	2	10 %	10 %		8 %	8 %	8 %	5 %	5 %	5 %	3 %	3 %	0 %	601
7220 20	2	10 %	10 %		8 %	8 %	8 %	5 %	5 %	5 %	3 %	3 %	0 %	3 178
7220 90	2	10 %	10 %		8 %	8 %	8 %	5 %	5 %	5 %	3 %	3 %	0 %	5 968
7221 00	2	10 %	10 %		8 %	8 %	8 %	5 %	5 %	5 %	3 %	3 %	0 %	805
7222 11	2	10 %	10 %		8 %	8 %	8 %	5 %	5 %	5 %	3 %	3 %	0 %	12 154
7222 19	2	10 %	10 %		8 %	8 %	8 %	5 %	5 %	5 %	3 %	3 %	0 %	1 448
7222 20	2	10 %	10 %		8 %	8 %	8 %	5 %	5 %	5 %	3 %	3 %	0 %	70

HS 2002	Kat. i CET	CET-sats	MGN-tull-sats 2008	Förberedande period 2008–2013	Tullsänkning (%)									Värde i USD Genomsnittlig import 2004–2006
					20 %			50 %			70 %		100 %	
					Tull 2014	Tull 2015	Tull 2016	Tull 2017	Tull 2018	Tull 2019	Tull 2020	Tull 2021	Tull 2022	
7222 30	2	10 %	10 %		8 %	8 %	8 %	5 %	5 %	5 %	3 %	3 %	0 %	3 811
7222 40	2	10 %	10 %		8 %	8 %	8 %	5 %	5 %	5 %	3 %	3 %	0 %	18 470
7223 00	2	10 %	10 %		8 %	8 %	8 %	5 %	5 %	5 %	3 %	3 %	0 %	5 281
7224 10	2	10 %	10 %		8 %	8 %	8 %	5 %	5 %	5 %	3 %	3 %	0 %	0
7224 90	2	10 %	10 %		8 %	8 %	8 %	5 %	5 %	5 %	3 %	3 %	0 %	0
7225 11	2	10 %	10 %		8 %	8 %	8 %	5 %	5 %	5 %	3 %	3 %	0 %	0
7225 19	2	10 %	10 %		8 %	8 %	8 %	5 %	5 %	5 %	3 %	3 %	0 %	0
7225 30	2	10 %	10 %		8 %	8 %	8 %	5 %	5 %	5 %	3 %	3 %	0 %	0
7225 40	2	10 %	10 %		8 %	8 %	8 %	5 %	5 %	5 %	3 %	3 %	0 %	85 257
7225 50	2	10 %	10 %		8 %	8 %	8 %	5 %	5 %	5 %	3 %	3 %	0 %	2
7225 91	2	10 %	10 %		8 %	8 %	8 %	5 %	5 %	5 %	3 %	3 %	0 %	16
7225 92	2	10 %	10 %		8 %	8 %	8 %	5 %	5 %	5 %	3 %	3 %	0 %	0
7225 99	2	10 %	10 %		8 %	8 %	8 %	5 %	5 %	5 %	3 %	3 %	0 %	35
7226 11	2	10 %	10 %		8 %	8 %	8 %	5 %	5 %	5 %	3 %	3 %	0 %	0
7226 19	2	10 %	10 %		8 %	8 %	8 %	5 %	5 %	5 %	3 %	3 %	0 %	0
7226 20	2	10 %	10 %		8 %	8 %	8 %	5 %	5 %	5 %	3 %	3 %	0 %	0
7226 91	2	10 %	10 %		8 %	8 %	8 %	5 %	5 %	5 %	3 %	3 %	0 %	0
7226 92	2	10 %	10 %		8 %	8 %	8 %	5 %	5 %	5 %	3 %	3 %	0 %	0
7226 99	2	10 %	10 %		8 %	8 %	8 %	5 %	5 %	5 %	3 %	3 %	0 %	1 885
7227 10	2	10 %	10 %		8 %	8 %	8 %	5 %	5 %	5 %	3 %	3 %	0 %	0
7227 20	2	10 %	10 %		8 %	8 %	8 %	5 %	5 %	5 %	3 %	3 %	0 %	0
7227 90	2	10 %	10 %		8 %	8 %	8 %	5 %	5 %	5 %	3 %	3 %	0 %	0
7228 10	2	10 %	10 %		8 %	8 %	8 %	5 %	5 %	5 %	3 %	3 %	0 %	977
7228 20	2	10 %	10 %		8 %	8 %	8 %	5 %	5 %	5 %	3 %	3 %	0 %	0
7228 30	2	10 %	10 %		8 %	8 %	8 %	5 %	5 %	5 %	3 %	3 %	0 %	9 928
7228 40	2	10 %	10 %		8 %	8 %	8 %	5 %	5 %	5 %	3 %	3 %	0 %	0
7228 50	2	10 %	10 %		8 %	8 %	8 %	5 %	5 %	5 %	3 %	3 %	0 %	1 523
7228 60	2	10 %	10 %		8 %	8 %	8 %	5 %	5 %	5 %	3 %	3 %	0 %	687
7228 70	2	10 %	10 %		8 %	8 %	8 %	5 %	5 %	5 %	3 %	3 %	0 %	220
7228 80	2	10 %	10 %		8 %	8 %	8 %	5 %	5 %	5 %	3 %	3 %	0 %	389
7229 10	2	10 %	10 %		8 %	8 %	8 %	5 %	5 %	5 %	3 %	3 %	0 %	0
7229 20	2	10 %	10 %		8 %	8 %	8 %	5 %	5 %	5 %	3 %	3 %	0 %	30
7229 90	2	10 %	10 %		8 %	8 %	8 %	5 %	5 %	5 %	3 %	3 %	0 %	1 870

HS 2002	Kat. i CET	CET-sats	MGN-tull-sats 2008	Förberedande period	Tullsänkning (%)									Värde i USD
					20 %			50 %			70 %		100 %	
					Tull 2014	Tull 2015	Tull 2016	Tull 2017	Tull 2018	Tull 2019	Tull 2020	Tull 2021	Tull 2022	
7301 10	2	10 %	10 %		8 %	8 %	8 %	5 %	5 %	5 %	3 %	3 %	0 %	49 791
7301 20	2	10 %	10 %		8 %	8 %	8 %	5 %	5 %	5 %	3 %	3 %	0 %	157
7302 10	2	10 %	10 %		8 %	8 %	8 %	5 %	5 %	5 %	3 %	3 %	0 %	8 135
7302 30	2	10 %	10 %		8 %	8 %	8 %	5 %	5 %	5 %	3 %	3 %	0 %	0
7302 40	2	10 %	10 %		8 %	8 %	8 %	5 %	5 %	5 %	3 %	3 %	0 %	12 596
7302 90	2	10 %	10 %		8 %	8 %	8 %	5 %	5 %	5 %	3 %	3 %	0 %	647 524
7303 00	2	10 %	10 %		8 %	8 %	8 %	5 %	5 %	5 %	3 %	3 %	0 %	99 360
7304 10	2	10 %	10 %		8 %	8 %	8 %	5 %	5 %	5 %	3 %	3 %	0 %	386 091
7304 11	2	10 %	10 %		8 %	8 %	8 %	5 %	5 %	5 %	3 %	3 %	0 %	0
7304 19	2	10 %	10 %		8 %	8 %	8 %	5 %	5 %	5 %	3 %	3 %	0 %	0
7304 21	2	10 %	10 %		8 %	8 %	8 %	5 %	5 %	5 %	3 %	3 %	0 %	203
7304 22	2	10 %	10 %		8 %	8 %	8 %	5 %	5 %	5 %	3 %	3 %	0 %	0
7304 23	2	10 %	10 %		8 %	8 %	8 %	5 %	5 %	5 %	3 %	3 %	0 %	0
7304 24	2	10 %	10 %		8 %	8 %	8 %	5 %	5 %	5 %	3 %	3 %	0 %	0
7304 29	2	10 %	10 %		8 %	8 %	8 %	5 %	5 %	5 %	3 %	3 %	0 %	110 353
7304 31	2	10 %	10 %		8 %	8 %	8 %	5 %	5 %	5 %	3 %	3 %	0 %	7 018
7304 39	2	10 %	10 %		8 %	8 %	8 %	5 %	5 %	5 %	3 %	3 %	0 %	71 785
7304 41	2	10 %	10 %		8 %	8 %	8 %	5 %	5 %	5 %	3 %	3 %	0 %	3 592
7304 49	2	10 %	10 %		8 %	8 %	8 %	5 %	5 %	5 %	3 %	3 %	0 %	21 224
7304 51	2	10 %	10 %		8 %	8 %	8 %	5 %	5 %	5 %	3 %	3 %	0 %	4 268
7304 59	2	10 %	10 %		8 %	8 %	8 %	5 %	5 %	5 %	3 %	3 %	0 %	53 967
7304 90	2	10 %	10 %		8 %	8 %	8 %	5 %	5 %	5 %	3 %	3 %	0 %	151 925
7305 11	2	10 %	10 %		8 %	8 %	8 %	5 %	5 %	5 %	3 %	3 %	0 %	0
7305 12	2	10 %	10 %		8 %	8 %	8 %	5 %	5 %	5 %	3 %	3 %	0 %	0
7305 19	2	10 %	10 %		8 %	8 %	8 %	5 %	5 %	5 %	3 %	3 %	0 %	5 315
7305 20	2	10 %	10 %		8 %	8 %	8 %	5 %	5 %	5 %	3 %	3 %	0 %	0
7305 31	2	10 %	10 %		8 %	8 %	8 %	5 %	5 %	5 %	3 %	3 %	0 %	0
7305 39	2	10 %	10 %		8 %	8 %	8 %	5 %	5 %	5 %	3 %	3 %	0 %	93
7305 90	2	10 %	10 %		8 %	8 %	8 %	5 %	5 %	5 %	3 %	3 %	0 %	339
7306 10	2	10 %	10 %		8 %	8 %	8 %	5 %	5 %	5 %	3 %	3 %	0 %	0
7306 11	2	10 %	10 %		8 %	8 %	8 %	5 %	5 %	5 %	3 %	3 %	0 %	0
7306 19	2	10 %	10 %		8 %	8 %	8 %	5 %	5 %	5 %	3 %	3 %	0 %	0
7306 20	2	10 %	10 %		8 %	8 %	8 %	5 %	5 %	5 %	3 %	3 %	0 %	13

HS 2002	Kat. i CET	CET-sats	MGN-tull-sats 2008	Förberedande period 2008–2013	Tullsänkning (%)									Värde i USD Genomsnittlig import 2004–2006
					20 %			50 %			70 %		100 %	
					Tull 2014	Tull 2015	Tull 2016	Tull 2017	Tull 2018	Tull 2019	Tull 2020	Tull 2021	Tull 2022	
7306 21	2	10 %	20 %		8 %	8 %	8 %	5 %	5 %	5 %	3 %	3 %	0 %	0
7306 29	2	10 %	20 %		8 %	8 %	8 %	5 %	5 %	5 %	3 %	3 %	0 %	0
7306 30	2	10 %	10 %		8 %	8 %	8 %	5 %	5 %	5 %	3 %	3 %	0 %	127 783
7306 40	2	10 %	10 %		8 %	8 %	8 %	5 %	5 %	5 %	3 %	3 %	0 %	13 042
7306 50	2	10 %	10 %		8 %	8 %	8 %	5 %	5 %	5 %	3 %	3 %	0 %	312
7306 60	2	10 %	10 %		8 %	8 %	8 %	5 %	5 %	5 %	3 %	3 %	0 %	171 031
7306 61	2	10 %	10 %		8 %	8 %	8 %	5 %	5 %	5 %	3 %	3 %	0 %	0
7306 69	2	10 %	10 %		8 %	8 %	8 %	5 %	5 %	5 %	3 %	3 %	0 %	0
7306 90	2	10 %	10 %		8 %	8 %	8 %	5 %	5 %	5 %	3 %	3 %	0 %	263 499
7307 11	2	10 %	10 %		8 %	8 %	8 %	5 %	5 %	5 %	3 %	3 %	0 %	25 215
7307 19	2	10 %	10 %		8 %	8 %	8 %	5 %	5 %	5 %	3 %	3 %	0 %	42 985
7307 21	2	10 %	10 %		8 %	8 %	8 %	5 %	5 %	5 %	3 %	3 %	0 %	7 753
7307 22	2	10 %	10 %		8 %	8 %	8 %	5 %	5 %	5 %	3 %	3 %	0 %	29 367
7307 23	2	10 %	10 %		8 %	8 %	8 %	5 %	5 %	5 %	3 %	3 %	0 %	6 762
7307 29	2	10 %	10 %		8 %	8 %	8 %	5 %	5 %	5 %	3 %	3 %	0 %	35 849
7307 91	2	10 %	10 %		8 %	8 %	8 %	5 %	5 %	5 %	3 %	3 %	0 %	48 224
7307 92	2	10 %	10 %		8 %	8 %	8 %	5 %	5 %	5 %	3 %	3 %	0 %	67 932
7307 93	2	10 %	10 %		8 %	8 %	8 %	5 %	5 %	5 %	3 %	3 %	0 %	12 834
7307 99	2	10 %	10 %		8 %	8 %	8 %	5 %	5 %	5 %	3 %	3 %	0 %	313 261
7308 10	2	10 %	10 %		8 %	8 %	8 %	5 %	5 %	5 %	3 %	3 %	0 %	681 695
7308 20	2	10 %	10 %		8 %	8 %	8 %	5 %	5 %	5 %	3 %	3 %	0 %	102 421
7308 30	2	10 %	10 %		8 %	8 %	8 %	5 %	5 %	5 %	3 %	3 %	0 %	175 753
7308 40	2	10 %	10 %		8 %	8 %	8 %	5 %	5 %	5 %	3 %	3 %	0 %	115 186
7308 90	2	10 %	10 %		8 %	8 %	8 %	5 %	5 %	5 %	3 %	3 %	0 %	2 710 495
7310 21	2	10 %	10 %		8 %	8 %	8 %	5 %	5 %	5 %	3 %	3 %	0 %	73 614
7310 29	2	10 %	10 %		8 %	8 %	8 %	5 %	5 %	5 %	3 %	3 %	0 %	77 369
7311 00	2	10 %	5 %		8 %	8 %	8 %	5 %	5 %	5 %	3 %	3 %	0 %	572 582
7312 10	2	10 %	10 %		8 %	8 %	8 %	5 %	5 %	5 %	3 %	3 %	0 %	196 139
7312 90	2	10 %	10 %		8 %	8 %	8 %	5 %	5 %	5 %	3 %	3 %	0 %	53 267
7315 11	2	10 %	20 %		8 %	8 %	8 %	5 %	5 %	5 %	3 %	3 %	0 %	15 399
7315 12	2	10 %	10 %		8 %	8 %	8 %	5 %	5 %	5 %	3 %	3 %	0 %	98 454
7315 19	2	10 %	20 %		8 %	8 %	8 %	5 %	5 %	5 %	3 %	3 %	0 %	38 622
7315 20	2	10 %	20 %		8 %	8 %	8 %	5 %	5 %	5 %	3 %	3 %	0 %	3 896

HS 2002	Kat. i CET	CET-sats	MGN-tull-sats 2008	Förberedande period	Tullsänkning (%)									Värde i USD
					20 %			50 %			70 %		100 %	
					Tull 2014	Tull 2015	Tull 2016	Tull 2017	Tull 2018	Tull 2019	Tull 2020	Tull 2021	Tull 2022	
7315 81	2	10 %	20 %		8 %	8 %	8 %	5 %	5 %	5 %	3 %	3 %	0 %	10 950
7315 82	2	10 %	20 %		8 %	8 %	8 %	5 %	5 %	5 %	3 %	3 %	0 %	20 928
7315 90	2	10 %	20 %		8 %	8 %	8 %	5 %	5 %	5 %	3 %	3 %	0 %	8 972
7320 20	2	10 %	10 %		8 %	8 %	8 %	5 %	5 %	5 %	3 %	3 %	0 %	68 501
7320 90	2	10 %	10 %		8 %	8 %	8 %	5 %	5 %	5 %	3 %	3 %	0 %	56 939
7321 11	2	10 %	10 %		8 %	8 %	8 %	5 %	5 %	5 %	3 %	3 %	0 %	162 599
7321 12	2	10 %	20 %		8 %	8 %	8 %	5 %	5 %	5 %	3 %	3 %	0 %	1 814
7321 13	2	10 %	20 %		8 %	8 %	8 %	5 %	5 %	5 %	3 %	3 %	0 %	3 333
7321 19	3	10 %	20 %		8 %	8 %	8 %	5 %	5 %	5 %	3 %	3 %	0 %	0
7321 81	2	10 %	20 %		8 %	8 %	8 %	5 %	5 %	5 %	3 %	3 %	0 %	43 194
7321 82	2	10 %	20 %		8 %	8 %	8 %	5 %	5 %	5 %	3 %	3 %	0 %	109
7321 83	2	10 %	20 %		8 %	8 %	8 %	5 %	5 %	5 %	3 %	3 %	0 %	915
7321 89	2	10 %	20 %		8 %	8 %	8 %	5 %	5 %	5 %	3 %	3 %	0 %	0
7321 90	2	10 %	10 %		8 %	8 %	8 %	5 %	5 %	5 %	3 %	3 %	0 %	10 892
7401 00	3	10 %	5 %		8 %	8 %	8 %	5 %	5 %	5 %	3 %	3 %	0 %	0
7402 00	2	10 %	5 %		8 %	8 %	8 %	5 %	5 %	5 %	3 %	3 %	0 %	0
7403 11	3	10 %	5 %		8 %	8 %	8 %	5 %	5 %	5 %	3 %	3 %	0 %	0
7403 12	2	10 %	5 %		8 %	8 %	8 %	5 %	5 %	5 %	3 %	3 %	0 %	0
7403 13	2	10 %	5 %		8 %	8 %	8 %	5 %	5 %	5 %	3 %	3 %	0 %	0
7403 19	2	10 %	5 %		8 %	8 %	8 %	5 %	5 %	5 %	3 %	3 %	0 %	599
7403 21	2	10 %	5 %		8 %	8 %	8 %	5 %	5 %	5 %	3 %	3 %	0 %	86
7403 22	2	10 %	5 %		8 %	8 %	8 %	5 %	5 %	5 %	3 %	3 %	0 %	535
7403 23	2	10 %	5 %		8 %	8 %	8 %	5 %	5 %	5 %	3 %	3 %	0 %	338
7403 29	2	10 %	5 %		8 %	8 %	8 %	5 %	5 %	5 %	3 %	3 %	0 %	66
7404 00	2	10 %	5 %		8 %	8 %	8 %	5 %	5 %	5 %	3 %	3 %	0 %	15
7405 00	2	10 %	5 %		8 %	8 %	8 %	5 %	5 %	5 %	3 %	3 %	0 %	0
7406 10	2	10 %	5 %		8 %	8 %	8 %	5 %	5 %	5 %	3 %	3 %	0 %	674
7406 20	2	10 %	5 %		8 %	8 %	8 %	5 %	5 %	5 %	3 %	3 %	0 %	11
7407 10	2	10 %	10 %		8 %	8 %	8 %	5 %	5 %	5 %	3 %	3 %	0 %	7 272
7407 21	2	10 %	10 %		8 %	8 %	8 %	5 %	5 %	5 %	3 %	3 %	0 %	1 712
7407 22	2	10 %	10 %		8 %	8 %	8 %	5 %	5 %	5 %	3 %	3 %	0 %	1 338
7407 29	2	10 %	10 %		8 %	8 %	8 %	5 %	5 %	5 %	3 %	3 %	0 %	16 650
7408 11	2	10 %	10 %		8 %	8 %	8 %	5 %	5 %	5 %	3 %	3 %	0 %	14 994

HS 2002	Kat. i CET	CET-sats	MGN-tull-sats 2008	Förberedande period 2008–2013	Tullsänkning (%)									Värde i USD Genomsnittlig import 2004–2006
					20 %			50 %			70 %		100 %	
					Tull 2014	Tull 2015	Tull 2016	Tull 2017	Tull 2018	Tull 2019	Tull 2020	Tull 2021	Tull 2022	
7408 19	2	10 %	10 %		8 %	8 %	8 %	5 %	5 %	5 %	3 %	3 %	0 %	23 183
7408 21	2	10 %	10 %		8 %	8 %	8 %	5 %	5 %	5 %	3 %	3 %	0 %	494
7408 22	2	10 %	10 %		8 %	8 %	8 %	5 %	5 %	5 %	3 %	3 %	0 %	0
7408 29	2	10 %	10 %		8 %	8 %	8 %	5 %	5 %	5 %	3 %	3 %	0 %	1 464
7409 11	2	10 %	20 %		8 %	8 %	8 %	5 %	5 %	5 %	3 %	3 %	0 %	1 479
7409 19	2	10 %	20 %		8 %	8 %	8 %	5 %	5 %	5 %	3 %	3 %	0 %	1 078
7409 21	2	10 %	20 %		8 %	8 %	8 %	5 %	5 %	5 %	3 %	3 %	0 %	0
7409 29	2	10 %	20 %		8 %	8 %	8 %	5 %	5 %	5 %	3 %	3 %	0 %	1 532
7409 31	2	10 %	20 %		8 %	8 %	8 %	5 %	5 %	5 %	3 %	3 %	0 %	0
7409 39	2	10 %	20 %		8 %	8 %	8 %	5 %	5 %	5 %	3 %	3 %	0 %	392
7409 40	2	10 %	20 %		8 %	8 %	8 %	5 %	5 %	5 %	3 %	3 %	0 %	0
7409 90	2	10 %	20 %		8 %	8 %	8 %	5 %	5 %	5 %	3 %	3 %	0 %	1 025
7410 11	2	10 %	10 %		8 %	8 %	8 %	5 %	5 %	5 %	3 %	3 %	0 %	0
7410 12	2	10 %	10 %		8 %	8 %	8 %	5 %	5 %	5 %	3 %	3 %	0 %	2 817
7410 21	2	10 %	10 %		8 %	8 %	8 %	5 %	5 %	5 %	3 %	3 %	0 %	0
7410 22	2	10 %	10 %		8 %	8 %	8 %	5 %	5 %	5 %	3 %	3 %	0 %	0
7411 10	2	10 %	10 %		8 %	8 %	8 %	5 %	5 %	5 %	3 %	3 %	0 %	39 857
7411 21	2	10 %	10 %		8 %	8 %	8 %	5 %	5 %	5 %	3 %	3 %	0 %	1 754
7411 22	2	10 %	10 %		8 %	8 %	8 %	5 %	5 %	5 %	3 %	3 %	0 %	0
7411 29	2	10 %	10 %		8 %	8 %	8 %	5 %	5 %	5 %	3 %	3 %	0 %	25 041
7412 10	2	10 %	10 %		8 %	8 %	8 %	5 %	5 %	5 %	3 %	3 %	0 %	10 826
7412 20	2	10 %	10 %		8 %	8 %	8 %	5 %	5 %	5 %	3 %	3 %	0 %	28 701
7413 00	2	10 %	10 %		8 %	8 %	8 %	5 %	5 %	5 %	3 %	3 %	0 %	26 592
7414 20	2	10 %	10 %		8 %	8 %	8 %	5 %	5 %	5 %	3 %	3 %	0 %	539
7414 90	2	10 %	10 %		8 %	8 %	8 %	5 %	5 %	5 %	3 %	3 %	0 %	2 248
7415 10	2	10 %	10 %		8 %	8 %	8 %	5 %	5 %	5 %	3 %	3 %	0 %	5 138
7415 21	2	10 %	10 %		8 %	8 %	8 %	5 %	5 %	5 %	3 %	3 %	0 %	1 150
7415 29	2	10 %	10 %		8 %	8 %	8 %	5 %	5 %	5 %	3 %	3 %	0 %	5 641
7415 33	2	10 %	10 %		8 %	8 %	8 %	5 %	5 %	5 %	3 %	3 %	0 %	3 192
7415 39	2	10 %	10 %		8 %	8 %	8 %	5 %	5 %	5 %	3 %	3 %	0 %	4 708
7501 10	2	10 %	5 %		8 %	8 %	8 %	5 %	5 %	5 %	3 %	3 %	0 %	0
7501 20	2	10 %	5 %		8 %	8 %	8 %	5 %	5 %	5 %	3 %	3 %	0 %	0
7502 20	2	10 %	5 %		8 %	8 %	8 %	5 %	5 %	5 %	3 %	3 %	0 %	17 758

HS 2002	Kat. i CET	CET-sats	MGN-tull-sats 2008	Förberedande period	Tullsänkning (%)									Värde i USD
					20 %			50 %			70 %		100 %	
					Tull 2014	Tull 2015	Tull 2016	Tull 2017	Tull 2018	Tull 2019	Tull 2020	Tull 2021	Tull 2022	
7503 00	3	10 %	5 %		8 %	8 %	8 %	5 %	5 %	5 %	3 %	3 %	0 %	0
7505 12	2	10 %	10 %		8 %	8 %	8 %	5 %	5 %	5 %	3 %	3 %	0 %	0
7505 21	2	10 %	10 %		8 %	8 %	8 %	5 %	5 %	5 %	3 %	3 %	0 %	0
7505 22	2	10 %	10 %		8 %	8 %	8 %	5 %	5 %	5 %	3 %	3 %	0 %	0
7506 10	2	10 %	20 %		8 %	8 %	8 %	5 %	5 %	5 %	3 %	3 %	0 %	0
7506 20	2	10 %	20 %		8 %	8 %	8 %	5 %	5 %	5 %	3 %	3 %	0 %	80
7507 11	2	10 %	10 %		8 %	8 %	8 %	5 %	5 %	5 %	3 %	3 %	0 %	0
7507 12	2	10 %	10 %		8 %	8 %	8 %	5 %	5 %	5 %	3 %	3 %	0 %	6
7507 20	2	10 %	10 %		8 %	8 %	8 %	5 %	5 %	5 %	3 %	3 %	0 %	0
7508 10	2	10 %	10 %		8 %	8 %	8 %	5 %	5 %	5 %	3 %	3 %	0 %	4 026
7508 90	2	10 %	10 %		8 %	8 %	8 %	5 %	5 %	5 %	3 %	3 %	0 %	9 916
7601 10	2	10 %	5 %		8 %	8 %	8 %	5 %	5 %	5 %	3 %	3 %	0 %	1 256
7601 20	2	10 %	5 %		8 %	8 %	8 %	5 %	5 %	5 %	3 %	3 %	0 %	1 339
7603 10	2	10 %	5 %		8 %	8 %	8 %	5 %	5 %	5 %	3 %	3 %	0 %	224
7603 20	2	10 %	5 %		8 %	8 %	8 %	5 %	5 %	5 %	3 %	3 %	0 %	102
7604 10	2	10 %	10 %		8 %	8 %	8 %	5 %	5 %	5 %	3 %	3 %	0 %	28 588
7604 21	2	10 %	10 %		8 %	8 %	8 %	5 %	5 %	5 %	3 %	3 %	0 %	5 363
7604 29	2	10 %	10 %		8 %	8 %	8 %	5 %	5 %	5 %	3 %	3 %	0 %	98 630
7605 11	2	10 %	10 %		8 %	8 %	8 %	5 %	5 %	5 %	3 %	3 %	0 %	0
7605 19	2	10 %	10 %		8 %	8 %	8 %	5 %	5 %	5 %	3 %	3 %	0 %	6
7605 21	2	10 %	10 %		8 %	8 %	8 %	5 %	5 %	5 %	3 %	3 %	0 %	0
7605 29	2	10 %	10 %		8 %	8 %	8 %	5 %	5 %	5 %	3 %	3 %	0 %	200
7606 20	2	10 %	20 %		8 %	8 %	8 %	5 %	5 %	5 %	3 %	3 %	0 %	0
7607 11	2	10 %	10 %		8 %	8 %	8 %	5 %	5 %	5 %	3 %	3 %	0 %	13 873
7607 19	2	10 %	10 %		8 %	8 %	8 %	5 %	5 %	5 %	3 %	3 %	0 %	180 608
7607 20	2	10 %	10 %		8 %	8 %	8 %	5 %	5 %	5 %	3 %	3 %	0 %	408 845
7608 10	2	10 %	10 %		8 %	8 %	8 %	5 %	5 %	5 %	3 %	3 %	0 %	6 842
7608 20	2	10 %	10 %		8 %	8 %	8 %	5 %	5 %	5 %	3 %	3 %	0 %	5 455
7609 00	2	10 %	10 %		8 %	8 %	8 %	5 %	5 %	5 %	3 %	3 %	0 %	41 154
7612 10	2	10 %	20 %		8 %	8 %	8 %	5 %	5 %	5 %	3 %	3 %	0 %	238
7614 10	2	10 %	10 %		8 %	8 %	8 %	5 %	5 %	5 %	3 %	3 %	0 %	0
7614 90	2	10 %	10 %		8 %	8 %	8 %	5 %	5 %	5 %	3 %	3 %	0 %	21 061
7801 10	2	10 %	5 %		8 %	8 %	8 %	5 %	5 %	5 %	3 %	3 %	0 %	0

HS 2002	Kat. i CET	CET-sats	MGN-tull-sats 2008	Förberedande period 2008–2013	Tullsänkning (%)									Värde i USD Genomsnittlig import 2004–2006
					20 %			50 %			70 %		100 %	
					Tull 2014	Tull 2015	Tull 2016	Tull 2017	Tull 2018	Tull 2019	Tull 2020	Tull 2021	Tull 2022	
7801 91	2	10 %	5 %		8 %	8 %	8 %	5 %	5 %	5 %	3 %	3 %	0 %	0
7801 99	2	10 %	5 %		8 %	8 %	8 %	5 %	5 %	5 %	3 %	3 %	0 %	1 916
7803 00	2	10 %	5 %		8 %	8 %	8 %	5 %	5 %	5 %	3 %	3 %	0 %	217
7804 11	2	10 %	10 %		8 %	8 %	8 %	5 %	5 %	5 %	3 %	3 %	0 %	0
7804 19	2	10 %	10 %		8 %	8 %	8 %	5 %	5 %	5 %	3 %	3 %	0 %	7 197
7901 11	2	10 %	5 %		8 %	8 %	8 %	5 %	5 %	5 %	3 %	3 %	0 %	9 244
7901 12	2	10 %	5 %		8 %	8 %	8 %	5 %	5 %	5 %	3 %	3 %	0 %	0
7901 20	2	10 %	5 %		8 %	8 %	8 %	5 %	5 %	5 %	3 %	3 %	0 %	28
7902 00	2	10 %	5 %		8 %	8 %	8 %	5 %	5 %	5 %	3 %	3 %	0 %	0
7903 10	2	10 %	5 %		8 %	8 %	8 %	5 %	5 %	5 %	3 %	3 %	0 %	0
7903 90	2	10 %	5 %		8 %	8 %	8 %	5 %	5 %	5 %	3 %	3 %	0 %	617
7904 00	2	10 %	10 %		8 %	8 %	8 %	5 %	5 %	5 %	3 %	3 %	0 %	229
7906 00	2	10 %	10 %		8 %	8 %	8 %	5 %	5 %	5 %	3 %	3 %	0 %	2 222
8001 10	2	10 %	10 %		8 %	8 %	8 %	5 %	5 %	5 %	3 %	3 %	0 %	0
8001 20	2	10 %	5 %		8 %	8 %	8 %	5 %	5 %	5 %	3 %	3 %	0 %	6 835
8004 00	2	10 %	10 %		8 %	8 %	8 %	5 %	5 %	5 %	3 %	3 %	0 %	107
8005 00	2	10 %	10 %		8 %	8 %	8 %	5 %	5 %	5 %	3 %	3 %	0 %	18
8006 00	2	10 %	10 %		8 %	8 %	8 %	5 %	5 %	5 %	3 %	3 %	0 %	130
8101 10	2	10 %	5 %		8 %	8 %	8 %	5 %	5 %	5 %	3 %	3 %	0 %	0
8101 94	3	10 %	5 %		8 %	8 %	8 %	5 %	5 %	5 %	3 %	3 %	0 %	0
8101 95	2	10 %	5 %		8 %	8 %	8 %	5 %	5 %	5 %	3 %	3 %	0 %	0
8101 96	2	10 %	10 %		8 %	8 %	8 %	5 %	5 %	5 %	3 %	3 %	0 %	8
8101 97	2	10 %	5 %		8 %	8 %	8 %	5 %	5 %	5 %	3 %	3 %	0 %	0
8101 99	2	10 %	10 %		8 %	8 %	8 %	5 %	5 %	5 %	3 %	3 %	0 %	62
8102 10	2	10 %	5 %		8 %	8 %	8 %	5 %	5 %	5 %	3 %	3 %	0 %	0
8102 94	3	10 %	5 %		8 %	8 %	8 %	5 %	5 %	5 %	3 %	3 %	0 %	0
8102 95	2	10 %	10 %		8 %	8 %	8 %	5 %	5 %	5 %	3 %	3 %	0 %	0
8102 96	2	10 %	10 %		8 %	8 %	8 %	5 %	5 %	5 %	3 %	3 %	0 %	0
8102 97	3	10 %	5 %		8 %	8 %	8 %	5 %	5 %	5 %	3 %	3 %	0 %	0
8103 20	3	10 %	5 %		8 %	8 %	8 %	5 %	5 %	5 %	3 %	3 %	0 %	0
8103 30	3	10 %	5 %		8 %	8 %	8 %	5 %	5 %	5 %	3 %	3 %	0 %	0
8104 11	3	10 %	5 %		8 %	8 %	8 %	5 %	5 %	5 %	3 %	3 %	0 %	0
8104 19	3	10 %	5 %		8 %	8 %	8 %	5 %	5 %	5 %	3 %	3 %	0 %	0

HS 2002	Kat. i CET	CET-sats	MGN-tull-sats 2008	Förberedande period	Tullsänkning (%)									Värde i USD
					20 %			50 %			70 %		100 %	
					Tull 2014	Tull 2015	Tull 2016	Tull 2017	Tull 2018	Tull 2019	Tull 2020	Tull 2021	Tull 2022	
8104 20	3	10 %	5 %		8 %	8 %	8 %	5 %	5 %	5 %	3 %	3 %	0 %	0
8105 30	3	10 %	5 %		8 %	8 %	8 %	5 %	5 %	5 %	3 %	3 %	0 %	0
8107 30	2	10 %	5 %		8 %	8 %	8 %	5 %	5 %	5 %	3 %	3 %	0 %	0
8107 90	2	10 %	10 %		8 %	8 %	8 %	5 %	5 %	5 %	3 %	3 %	0 %	1 399
8108 30	3	10 %	5 %		8 %	8 %	8 %	5 %	5 %	5 %	3 %	3 %	0 %	0
8109 20	2	10 %	5 %		8 %	8 %	8 %	5 %	5 %	5 %	3 %	3 %	0 %	0
8109 90	3	10 %	10 %		8 %	8 %	8 %	5 %	5 %	5 %	3 %	3 %	0 %	0
8110 10	2	10 %	5 %		8 %	8 %	8 %	5 %	5 %	5 %	3 %	3 %	0 %	0
8110 90	3	10 %	10 %		8 %	8 %	8 %	5 %	5 %	5 %	3 %	3 %	0 %	0
8111 00	2	10 %	5 %		8 %	8 %	8 %	5 %	5 %	5 %	3 %	3 %	0 %	0
8112 13	3	10 %	5 %		8 %	8 %	8 %	5 %	5 %	5 %	3 %	3 %	0 %	0
8112 22	3	10 %	5 %		8 %	8 %	8 %	5 %	5 %	5 %	3 %	3 %	0 %	0
8112 29	2	10 %	10 %		8 %	8 %	8 %	5 %	5 %	5 %	3 %	3 %	0 %	0
8112 52	3	10 %	5 %		8 %	8 %	8 %	5 %	5 %	5 %	3 %	3 %	0 %	0
8112 59	2	10 %	10 %		8 %	8 %	8 %	5 %	5 %	5 %	3 %	3 %	0 %	0
8113 00	3	10 %	10 %		8 %	8 %	8 %	5 %	5 %	5 %	3 %	3 %	0 %	0
8202 40	2	10 %	10 %		8 %	8 %	8 %	5 %	5 %	5 %	3 %	3 %	0 %	1 670
8202 91	2	10 %	10 %		8 %	8 %	8 %	5 %	5 %	5 %	3 %	3 %	0 %	38 286
8202 99	2	10 %	10 %		8 %	8 %	8 %	5 %	5 %	5 %	3 %	3 %	0 %	24 809
8208 10	2	10 %	10 %		8 %	8 %	8 %	5 %	5 %	5 %	3 %	3 %	0 %	11 363
8208 20	2	10 %	10 %		8 %	8 %	8 %	5 %	5 %	5 %	3 %	3 %	0 %	16 139
8208 30	2	10 %	10 %		8 %	8 %	8 %	5 %	5 %	5 %	3 %	3 %	0 %	7 179
8208 40	2	10 %	10 %		8 %	8 %	8 %	5 %	5 %	5 %	3 %	3 %	0 %	1 364
8208 90	2	10 %	10 %		8 %	8 %	8 %	5 %	5 %	5 %	3 %	3 %	0 %	161 303
8209 00	2	10 %	10 %		8 %	8 %	8 %	5 %	5 %	5 %	3 %	3 %	0 %	5 490
8211 94	2	10 %	20 %		8 %	8 %	8 %	5 %	5 %	5 %	3 %	3 %	0 %	2 019
8211 95	2	10 %	20 %		8 %	8 %	8 %	5 %	5 %	5 %	3 %	3 %	0 %	18
8212 90	2	10 %	20 %		8 %	8 %	8 %	5 %	5 %	5 %	3 %	3 %	0 %	2 039
8301 20	2	10 %	10 %		8 %	8 %	8 %	5 %	5 %	5 %	3 %	3 %	0 %	7 646
8301 30	2	10 %	10 %		8 %	8 %	8 %	5 %	5 %	5 %	3 %	3 %	0 %	18 192
8301 40	2	10 %	10 %		8 %	8 %	8 %	5 %	5 %	5 %	3 %	3 %	0 %	167 422
8301 50	2	10 %	10 %		8 %	8 %	8 %	5 %	5 %	5 %	3 %	3 %	0 %	6 720
8301 60	2	10 %	10 %		8 %	8 %	8 %	5 %	5 %	5 %	3 %	3 %	0 %	27 670

HS 2002	Kat. i CET	CET-sats	MGN-tull-sats 2008	Förberedande period 2008–2013	Tullsänkning (%)									Värde i USD Genomsnittlig import 2004–2006
					20 %			50 %			70 %		100 %	
					Tull 2014	Tull 2015	Tull 2016	Tull 2017	Tull 2018	Tull 2019	Tull 2020	Tull 2021	Tull 2022	
8301 70	2	10 %	10 %		8 %	8 %	8 %	5 %	5 %	5 %	3 %	3 %	0 %	1 817
8302 10	2	10 %	10 %		8 %	8 %	8 %	5 %	5 %	5 %	3 %	3 %	0 %	80 384
8302 20	2	10 %	10 %		8 %	8 %	8 %	5 %	5 %	5 %	3 %	3 %	0 %	29 085
8302 30	2	10 %	10 %		8 %	8 %	8 %	5 %	5 %	5 %	3 %	3 %	0 %	26 014
8302 41	2	10 %	10 %		8 %	8 %	8 %	5 %	5 %	5 %	3 %	3 %	0 %	131 574
8302 42	2	10 %	10 %		8 %	8 %	8 %	5 %	5 %	5 %	3 %	3 %	0 %	51 821
8302 49	2	10 %	10 %		8 %	8 %	8 %	5 %	5 %	5 %	3 %	3 %	0 %	84 927
8302 50	2	10 %	10 %		8 %	8 %	8 %	5 %	5 %	5 %	3 %	3 %	0 %	20 882
8302 60	2	10 %	10 %		8 %	8 %	8 %	5 %	5 %	5 %	3 %	3 %	0 %	2 608
8305 10	2	10 %	10 %		8 %	8 %	8 %	5 %	5 %	5 %	3 %	3 %	0 %	8 519
8305 20	2	10 %	10 %		8 %	8 %	8 %	5 %	5 %	5 %	3 %	3 %	0 %	6 593
8305 90	2	10 %	10 %		8 %	8 %	8 %	5 %	5 %	5 %	3 %	3 %	0 %	8 605
8306 21	2	10 %	20 %		8 %	8 %	8 %	5 %	5 %	5 %	3 %	3 %	0 %	308
8307 90	2	10 %	10 %		8 %	8 %	8 %	5 %	5 %	5 %	3 %	3 %	0 %	38 961
8308 10	2	10 %	10 %		8 %	8 %	8 %	5 %	5 %	5 %	3 %	3 %	0 %	107 894
8308 20	2	10 %	10 %		8 %	8 %	8 %	5 %	5 %	5 %	3 %	3 %	0 %	54 604
8308 90	2	10 %	10 %		8 %	8 %	8 %	5 %	5 %	5 %	3 %	3 %	0 %	242 802
8309 10	2	10 %	10 %		8 %	8 %	8 %	5 %	5 %	5 %	3 %	3 %	0 %	92 882
8309 90	2	10 %	10 %		8 %	8 %	8 %	5 %	5 %	5 %	3 %	3 %	0 %	1 539 844
8310 00	2	10 %	10 %		8 %	8 %	8 %	5 %	5 %	5 %	3 %	3 %	0 %	85 726
8311 10	2	10 %	20 %		8 %	8 %	8 %	5 %	5 %	5 %	3 %	3 %	0 %	149 090
8311 20	2	10 %	10 %		8 %	8 %	8 %	5 %	5 %	5 %	3 %	3 %	0 %	3 992
8311 30	2	10 %	10 %		8 %	8 %	8 %	5 %	5 %	5 %	3 %	3 %	0 %	62 895
8311 90	2	10 %	10 %		8 %	8 %	8 %	5 %	5 %	5 %	3 %	3 %	0 %	42 389
8401 10	2	10 %	10 %		8 %	8 %	8 %	5 %	5 %	5 %	3 %	3 %	0 %	0
8401 20	2	10 %	10 %		8 %	8 %	8 %	5 %	5 %	5 %	3 %	3 %	0 %	0
8402 90	2	10 %	10 %		8 %	8 %	8 %	5 %	5 %	5 %	3 %	3 %	0 %	53 101
8403 90	2	10 %	10 %		8 %	8 %	8 %	5 %	5 %	5 %	3 %	3 %	0 %	2 774
8404 10	2	10 %	10 %		8 %	8 %	8 %	5 %	5 %	5 %	3 %	3 %	0 %	29 932
8405 90	2	10 %	10 %		8 %	8 %	8 %	5 %	5 %	5 %	3 %	3 %	0 %	464
8406 90	2	10 %	10 %		8 %	8 %	8 %	5 %	5 %	5 %	3 %	3 %	0 %	2 090
8409 10	2	10 %	10 %		8 %	8 %	8 %	5 %	5 %	5 %	3 %	3 %	0 %	4 414
8409 91	2	10 %	10 %		8 %	8 %	8 %	5 %	5 %	5 %	3 %	3 %	0 %	79 348

HS 2002	Kat. i CET	CET-sats	MGN-tull-sats 2008	Förberedande period	Tullsänkning (%)									Värde i USD
					20 %			50 %			70 %		100 %	
					Tull 2014	Tull 2015	Tull 2016	Tull 2017	Tull 2018	Tull 2019	Tull 2020	Tull 2021	Tull 2022	
8409 99	2	10 %	10 %		8 %	8 %	8 %	5 %	5 %	5 %	3 %	3 %	0 %	1 433 908
8410 90	2	10 %	10 %		8 %	8 %	8 %	5 %	5 %	5 %	3 %	3 %	0 %	511 833
8411 91	2	10 %	10 %		8 %	8 %	8 %	5 %	5 %	5 %	3 %	3 %	0 %	74 436
8411 99	2	10 %	10 %		8 %	8 %	8 %	5 %	5 %	5 %	3 %	3 %	0 %	1 521
8412 90	2	10 %	10 %		8 %	8 %	8 %	5 %	5 %	5 %	3 %	3 %	0 %	5 137
8413 11	2	10 %	10 %		8 %	8 %	8 %	5 %	5 %	5 %	3 %	3 %	0 %	376 728
8413 91	2	10 %	10 %		8 %	8 %	8 %	5 %	5 %	5 %	3 %	3 %	0 %	404 736
8413 92	2	10 %	10 %		8 %	8 %	8 %	5 %	5 %	5 %	3 %	3 %	0 %	4 844
8414 90	2	10 %	20 %		8 %	8 %	8 %	5 %	5 %	5 %	3 %	3 %	0 %	177 832
8415 90	2	10 %	10 %		8 %	8 %	8 %	5 %	5 %	5 %	3 %	3 %	0 %	52 943
8416 90	2	10 %	10 %		8 %	8 %	8 %	5 %	5 %	5 %	3 %	3 %	0 %	7 391
8417 90	2	10 %	10 %		8 %	8 %	8 %	5 %	5 %	5 %	3 %	3 %	0 %	18 973
8418 91	2	10 %	10 %		8 %	8 %	8 %	5 %	5 %	5 %	3 %	3 %	0 %	21 642
8418 99	2	10 %	10 %		8 %	8 %	8 %	5 %	5 %	5 %	3 %	3 %	0 %	856 720
8419 90	2	10 %	10 %		8 %	8 %	8 %	5 %	5 %	5 %	3 %	3 %	0 %	61 797
8420 91	2	10 %	10 %		8 %	8 %	8 %	5 %	5 %	5 %	3 %	3 %	0 %	40
8420 99	2	10 %	10 %		8 %	8 %	8 %	5 %	5 %	5 %	3 %	3 %	0 %	24
8421 91	2	10 %	10 %		8 %	8 %	8 %	5 %	5 %	5 %	3 %	3 %	0 %	40 493
8421 99	2	10 %	10 %		8 %	8 %	8 %	5 %	5 %	5 %	3 %	3 %	0 %	155 882
8422 90	2	10 %	10 %		8 %	8 %	8 %	5 %	5 %	5 %	3 %	3 %	0 %	416 050
8424 90	2	10 %	10 %		8 %	8 %	8 %	5 %	5 %	5 %	3 %	3 %	0 %	94 173
8431 10	2	10 %	10 %		8 %	8 %	8 %	5 %	5 %	5 %	3 %	3 %	0 %	48 783
8431 20	2	10 %	10 %		8 %	8 %	8 %	5 %	5 %	5 %	3 %	3 %	0 %	43 154
8431 31	2	10 %	10 %		8 %	8 %	8 %	5 %	5 %	5 %	3 %	3 %	0 %	63 363
8431 39	2	10 %	10 %		8 %	8 %	8 %	5 %	5 %	5 %	3 %	3 %	0 %	188 900
8431 41	2	10 %	10 %		8 %	8 %	8 %	5 %	5 %	5 %	3 %	3 %	0 %	52 457
8431 42	2	10 %	10 %		8 %	8 %	8 %	5 %	5 %	5 %	3 %	3 %	0 %	21 863
8431 43	2	10 %	10 %		8 %	8 %	8 %	5 %	5 %	5 %	3 %	3 %	0 %	118 896
8431 49	2	10 %	10 %		8 %	8 %	8 %	5 %	5 %	5 %	3 %	3 %	0 %	320 288
8432 90	2	10 %	10 %		8 %	8 %	8 %	5 %	5 %	5 %	3 %	3 %	0 %	22 123
8433 11	2	10 %	10 %		8 %	8 %	8 %	5 %	5 %	5 %	3 %	3 %	0 %	8 251
8433 90	2	10 %	10 %		8 %	8 %	8 %	5 %	5 %	5 %	3 %	3 %	0 %	3 018
8439 91	2	10 %	10 %		8 %	8 %	8 %	5 %	5 %	5 %	3 %	3 %	0 %	222

HS 2002	Kat. i CET	CET-sats	MGN-tull-sats 2008	Förberedande period 2008–2013	Tullsänkning (%)									Värde i USD Genomsnittlig import 2004–2006
					20 %			50 %			70 %		100 %	
					Tull 2014	Tull 2015	Tull 2016	Tull 2017	Tull 2018	Tull 2019	Tull 2020	Tull 2021	Tull 2022	
8439 99	2	10 %	10 %		8 %	8 %	8 %	5 %	5 %	5 %	3 %	3 %	0 %	1 932
8440 90	2	10 %	10 %		8 %	8 %	8 %	5 %	5 %	5 %	3 %	3 %	0 %	1 510
8442 10	2	10 %	10 %		8 %	8 %	8 %	5 %	5 %	5 %	3 %	3 %	0 %	18 173
8442 20	2	10 %	10 %		8 %	8 %	8 %	5 %	5 %	5 %	3 %	3 %	0 %	1 110
8442 30	2	10 %	10 %		8 %	8 %	8 %	5 %	5 %	5 %	3 %	3 %	0 %	11 466
8442 50	2	10 %	10 %		8 %	8 %	8 %	5 %	5 %	5 %	3 %	3 %	0 %	46 513
8443 11	2	10 %	10 %		8 %	8 %	8 %	5 %	5 %	5 %	3 %	3 %	0 %	77 968
8443 60	2	10 %	10 %		8 %	8 %	8 %	5 %	5 %	5 %	3 %	3 %	0 %	56 512
8448 20	2	10 %	10 %		8 %	8 %	8 %	5 %	5 %	5 %	3 %	3 %	0 %	3 605
8448 31	2	10 %	10 %		8 %	8 %	8 %	5 %	5 %	5 %	3 %	3 %	0 %	36 783
8448 32	2	10 %	10 %		8 %	8 %	8 %	5 %	5 %	5 %	3 %	3 %	0 %	16 876
8448 33	2	10 %	10 %		8 %	8 %	8 %	5 %	5 %	5 %	3 %	3 %	0 %	9 801
8448 39	2	10 %	10 %		8 %	8 %	8 %	5 %	5 %	5 %	3 %	3 %	0 %	87 306
8448 41	2	10 %	10 %		8 %	8 %	8 %	5 %	5 %	5 %	3 %	3 %	0 %	249
8448 42	2	10 %	10 %		8 %	8 %	8 %	5 %	5 %	5 %	3 %	3 %	0 %	57 164
8448 49	2	10 %	10 %		8 %	8 %	8 %	5 %	5 %	5 %	3 %	3 %	0 %	61 685
8448 51	2	10 %	10 %		8 %	8 %	8 %	5 %	5 %	5 %	3 %	3 %	0 %	980
8448 59	2	10 %	10 %		8 %	8 %	8 %	5 %	5 %	5 %	3 %	3 %	0 %	10 311
8450 90	2	10 %	10 %		8 %	8 %	8 %	5 %	5 %	5 %	3 %	3 %	0 %	6 005
8452 30	2	10 %	10 %		8 %	8 %	8 %	5 %	5 %	5 %	3 %	3 %	0 %	90 583
8452 40	2	10 %	10 %		8 %	8 %	8 %	5 %	5 %	5 %	3 %	3 %	0 %	11
8452 90	2	10 %	10 %		8 %	8 %	8 %	5 %	5 %	5 %	3 %	3 %	0 %	128 086
8486 40	2 (4)	10 %	10 %		8 %	8 %	8 %	5 %	5 %	5 %	3 %	3 %	0 %	0
8486 90	2 (4)	10 %	10 %		8 %	8 %	8 %	5 %	5 %	5 %	3 %	3 %	0 %	0
8503 00	2	10 %	10 %		8 %	8 %	8 %	5 %	5 %	5 %	3 %	3 %	0 %	432 794
8504 90	2	10 %	10 %		8 %	8 %	8 %	5 %	5 %	5 %	3 %	3 %	0 %	40 842
8507 90	2	10 %	10 %		8 %	8 %	8 %	5 %	5 %	5 %	3 %	3 %	0 %	18 382
8508 19	2	10 %	20 %		8 %	8 %	8 %	5 %	5 %	5 %	3 %	3 %	0 %	0
8509 90	2	10 %	10 %		8 %	8 %	8 %	5 %	5 %	5 %	3 %	3 %	0 %	9 293
8510 90	2	10 %	10 %		8 %	8 %	8 %	5 %	5 %	5 %	3 %	3 %	0 %	0
8511 90	2	10 %	10 %		8 %	8 %	8 %	5 %	5 %	5 %	3 %	3 %	0 %	78 679
8512 90	2	10 %	10 %		8 %	8 %	8 %	5 %	5 %	5 %	3 %	3 %	0 %	18 734
8513 90	2	10 %	10 %		8 %	8 %	8 %	5 %	5 %	5 %	3 %	3 %	0 %	362

HS 2002	Kat. i CET	CET-sats	MGN-tull-sats 2008	Förberedande period	Tullsänkning (%)									Värde i USD
					20 %			50 %			70 %		100 %	
				2008–2013	Tull 2014	Tull 2015	Tull 2016	Tull 2017	Tull 2018	Tull 2019	Tull 2020	Tull 2021	Tull 2022	
8514 90	2	10 %	10 %		8 %	8 %	8 %	5 %	5 %	5 %	3 %	3 %	0 %	10 664
8515 90	2	10 %	10 %		8 %	8 %	8 %	5 %	5 %	5 %	3 %	3 %	0 %	46 891
8517 69	3	10 %	10 %		8 %	8 %	8 %	5 %	5 %	5 %	3 %	3 %	0 %	0
8517 70	2	10 %	10 %		8 %	8 %	8 %	5 %	5 %	5 %	3 %	3 %	0 %	0
8517 80	2	10 %	10 %		8 %	8 %	8 %	5 %	5 %	5 %	3 %	3 %	0 %	1 406 391
8518 90	2	10 %	10 %		8 %	8 %	8 %	5 %	5 %	5 %	3 %	3 %	0 %	7 621
8522 10	2	10 %	10 %		8 %	8 %	8 %	5 %	5 %	5 %	3 %	3 %	0 %	63
8522 90	2	10 %	10 %		8 %	8 %	8 %	5 %	5 %	5 %	3 %	3 %	0 %	16 002
8523 11	2	10 %	20 %		8 %	8 %	8 %	5 %	5 %	5 %	3 %	3 %	0 %	1 910
8523 12	2	10 %	20 %		8 %	8 %	8 %	5 %	5 %	5 %	3 %	3 %	0 %	4 310
8523 13	2	10 %	20 %		8 %	8 %	8 %	5 %	5 %	5 %	3 %	3 %	0 %	7 751
8523 80	2 (4)	10 %	20 %		8 %	8 %	8 %	5 %	5 %	5 %	3 %	3 %	0 %	0
8525 50	2 (4)	10 %	20 %		8 %	8 %	8 %	5 %	5 %	5 %	3 %	3 %	0 %	0
8528 51	3	10 %	20 %		8 %	8 %	8 %	5 %	5 %	5 %	3 %	3 %	0 %	0
8528 59	3	10 %	20 %		8 %	8 %	8 %	5 %	5 %	5 %	3 %	3 %	0 %	0
8529 90	2	10 %	10 %		8 %	8 %	8 %	5 %	5 %	5 %	3 %	3 %	0 %	337 425
8533 90	2	10 %	10 %		8 %	8 %	8 %	5 %	5 %	5 %	3 %	3 %	0 %	2 281
8538 10	2	10 %	10 %		8 %	8 %	8 %	5 %	5 %	5 %	3 %	3 %	0 %	563 667
8538 90	2	10 %	10 %		8 %	8 %	8 %	5 %	5 %	5 %	3 %	3 %	0 %	256 586
8539 10	2	10 %	10 %		8 %	8 %	8 %	5 %	5 %	5 %	3 %	3 %	0 %	25 467
8539 90	2	10 %	10 %		8 %	8 %	8 %	5 %	5 %	5 %	3 %	3 %	0 %	12 664
8540 99	2	10 %	10 %		8 %	8 %	8 %	5 %	5 %	5 %	3 %	3 %	0 %	0
8542 90	2	10 %	10 %		8 %	8 %	8 %	5 %	5 %	5 %	3 %	3 %	0 %	14 160
8543 90	2	10 %	10 %		8 %	8 %	8 %	5 %	5 %	5 %	3 %	3 %	0 %	9 650
8544 11	2	10 %	10 %		8 %	8 %	8 %	5 %	5 %	5 %	3 %	3 %	0 %	26 261
8544 19	2	10 %	10 %		8 %	8 %	8 %	5 %	5 %	5 %	3 %	3 %	0 %	7 023
8544 20	2	10 %	10 %		8 %	8 %	8 %	5 %	5 %	5 %	3 %	3 %	0 %	114 421
8544 30	2	10 %	10 %		8 %	8 %	8 %	5 %	5 %	5 %	3 %	3 %	0 %	9 708
8544 41	2	10 %	10 %		8 %	8 %	8 %	5 %	5 %	5 %	3 %	3 %	0 %	90 366
8544 51	2	10 %	10 %		8 %	8 %	8 %	5 %	5 %	5 %	3 %	3 %	0 %	43 394
8544 59	2	10 %	10 %		8 %	8 %	8 %	5 %	5 %	5 %	3 %	3 %	0 %	1 159 224
8544 60	2	10 %	10 %		8 %	8 %	8 %	5 %	5 %	5 %	3 %	3 %	0 %	54 176
8547 10	2	10 %	10 %		8 %	8 %	8 %	5 %	5 %	5 %	3 %	3 %	0 %	4 097

HS 2002	Kat. i CET	CET-sats	MGN-tull-sats 2008	Förberedande period	Tullsänkning (%)									Värde i USD
					20 %			50 %			70 %		100 %	
					Tull 2014	Tull 2015	Tull 2016	Tull 2017	Tull 2018	Tull 2019	Tull 2020	Tull 2021	Tull 2022	
8547 20	2	10 %	10 %		8 %	8 %	8 %	5 %	5 %	5 %	3 %	3 %	0 %	4 543
8547 90	2	10 %	10 %		8 %	8 %	8 %	5 %	5 %	5 %	3 %	3 %	0 %	15 929
8548 90	2	10 %	5 %		8 %	8 %	8 %	5 %	5 %	5 %	3 %	3 %	0 %	1 401
8602 10	2	10 %	10 %		8 %	8 %	8 %	5 %	5 %	5 %	3 %	3 %	0 %	480 506
8602 90	2	10 %	10 %		8 %	8 %	8 %	5 %	5 %	5 %	3 %	3 %	0 %	0
8603 10	2	10 %	10 %		8 %	8 %	8 %	5 %	5 %	5 %	3 %	3 %	0 %	0
8607 11	2	10 %	10 %		8 %	8 %	8 %	5 %	5 %	5 %	3 %	3 %	0 %	113 807
8607 12	2	10 %	10 %		8 %	8 %	8 %	5 %	5 %	5 %	3 %	3 %	0 %	63 110
8607 19	2	10 %	10 %		8 %	8 %	8 %	5 %	5 %	5 %	3 %	3 %	0 %	38 251
8607 21	2	10 %	10 %		8 %	8 %	8 %	5 %	5 %	5 %	3 %	3 %	0 %	40 803
8607 29	2	10 %	10 %		8 %	8 %	8 %	5 %	5 %	5 %	3 %	3 %	0 %	30 645
8607 30	2	10 %	10 %		8 %	8 %	8 %	5 %	5 %	5 %	3 %	3 %	0 %	145 079
8607 91	2	10 %	10 %		8 %	8 %	8 %	5 %	5 %	5 %	3 %	3 %	0 %	7 503
860799	2	10 %	10 %		8 %	8 %	8 %	5 %	5 %	5 %	3 %	3 %	0 %	28 652
8706 00	2	10 %	10 %		8 %	8 %	8 %	5 %	5 %	5 %	3 %	3 %	0 %	8 058
8707 10	2	10 %	10 %		8 %	8 %	8 %	5 %	5 %	5 %	3 %	3 %	0 %	659
8707 90	2	10 %	10 %		8 %	8 %	8 %	5 %	5 %	5 %	3 %	3 %	0 %	4 165
8708 10	2	10 %	10 %		8 %	8 %	8 %	5 %	5 %	5 %	3 %	3 %	0 %	17 843
8708 21	2	10 %	10 %		8 %	8 %	8 %	5 %	5 %	5 %	3 %	3 %	0 %	10 146
8708 29	2	10 %	10 %		8 %	8 %	8 %	5 %	5 %	5 %	3 %	3 %	0 %	116 275
8708 31	2	10 %	10 %		8 %	8 %	8 %	5 %	5 %	5 %	3 %	3 %	0 %	52 712
8708 39	2	10 %	10 %		8 %	8 %	8 %	5 %	5 %	5 %	3 %	3 %	0 %	256 348
8708 40	2	10 %	10 %		8 %	8 %	8 %	5 %	5 %	5 %	3 %	3 %	0 %	34 874
8708 50	2	10 %	10 %		8 %	8 %	8 %	5 %	5 %	5 %	3 %	3 %	0 %	37 004
8708 60	2	10 %	10 %		8 %	8 %	8 %	5 %	5 %	5 %	3 %	3 %	0 %	20 894
8708 70	2	10 %	10 %		8 %	8 %	8 %	5 %	5 %	5 %	3 %	3 %	0 %	141 920
8708 80	2	10 %	10 %		8 %	8 %	8 %	5 %	5 %	5 %	3 %	3 %	0 %	179 553
8708 91	2	10 %	10 %		8 %	8 %	8 %	5 %	5 %	5 %	3 %	3 %	0 %	60 820
8708 92	2	10 %	10 %		8 %	8 %	8 %	5 %	5 %	5 %	3 %	3 %	0 %	25 095
8708 93	2	10 %	10 %		8 %	8 %	8 %	5 %	5 %	5 %	3 %	3 %	0 %	203 654
8708 94	2	10 %	10 %		8 %	8 %	8 %	5 %	5 %	5 %	3 %	3 %	0 %	28 217
8708 99	2	10 %	10 %		8 %	8 %	8 %	5 %	5 %	5 %	3 %	3 %	0 %	989 479
8710 00	2 (4)	10 %	10 %		8 %	8 %	8 %	5 %	5 %	5 %	3 %	3 %	0 %	0

HS 2002	Kat. i CET	CET-sats	MGN-tull-sats 2008	Förberedande period	Tullsänkning (%)									Värde i USD
					20 %			50 %			70 %		100 %	
				2008–2013	Tull 2014	Tull 2015	Tull 2016	Tull 2017	Tull 2018	Tull 2019	Tull 2020	Tull 2021	Tull 2022	
8711 30	2 (4)	10 %	20 %		8 %	8 %	8 %	5 %	5 %	5 %	3 %	3 %	0 %	222 813
8714 92	2	10 %	10 %		8 %	8 %	8 %	5 %	5 %	5 %	3 %	3 %	0 %	4 485
8714 93	2	10 %	10 %		8 %	8 %	8 %	5 %	5 %	5 %	3 %	3 %	0 %	7 870
8714 94	2	10 %	10 %		8 %	8 %	8 %	5 %	5 %	5 %	3 %	3 %	0 %	8 183
8714 95	2	10 %	10 %		8 %	8 %	8 %	5 %	5 %	5 %	3 %	3 %	0 %	3 361
8714 96	2	10 %	10 %		8 %	8 %	8 %	5 %	5 %	5 %	3 %	3 %	0 %	7 079
8714 99	2	10 %	10 %		8 %	8 %	8 %	5 %	5 %	5 %	3 %	3 %	0 %	51 326
8716 90	2	10 %	10 %		8 %	8 %	8 %	5 %	5 %	5 %	3 %	3 %	0 %	85 137
8803 10	2	10 %	10 %		8 %	8 %	8 %	5 %	5 %	5 %	3 %	3 %	0 %	35 878
8803 20	2	10 %	10 %		8 %	8 %	8 %	5 %	5 %	5 %	3 %	3 %	0 %	129 842
8803 30	2	10 %	10 %		8 %	8 %	8 %	5 %	5 %	5 %	3 %	3 %	0 %	256 084
8803 90	2	10 %	10 %		8 %	8 %	8 %	5 %	5 %	5 %	3 %	3 %	0 %	43 605
9001 10	2	10 %	10 %		8 %	8 %	8 %	5 %	5 %	5 %	3 %	3 %	0 %	787
9001 30	2	10 %	10 %		8 %	8 %	8 %	5 %	5 %	5 %	3 %	3 %	0 %	301
9001 40	2	10 %	10 %		8 %	8 %	8 %	5 %	5 %	5 %	3 %	3 %	0 %	35 396
9001 50	2	10 %	10 %		8 %	8 %	8 %	5 %	5 %	5 %	3 %	3 %	0 %	25 564
9001 90	2	10 %	10 %		8 %	8 %	8 %	5 %	5 %	5 %	3 %	3 %	0 %	1 175
9002 11	2	10 %	10 %		8 %	8 %	8 %	5 %	5 %	5 %	3 %	3 %	0 %	224
9002 19	2	10 %	10 %		8 %	8 %	8 %	5 %	5 %	5 %	3 %	3 %	0 %	5 225
9002 20	2	10 %	10 %		8 %	8 %	8 %	5 %	5 %	5 %	3 %	3 %	0 %	1 029
9002 90	2	10 %	10 %		8 %	8 %	8 %	5 %	5 %	5 %	3 %	3 %	0 %	4 498
9006 91	2	10 %	10 %		8 %	8 %	8 %	5 %	5 %	5 %	3 %	3 %	0 %	453
9006 99	2	10 %	10 %		8 %	8 %	8 %	5 %	5 %	5 %	3 %	3 %	0 %	423
9007 92	2	10 %	10 %		8 %	8 %	8 %	5 %	5 %	5 %	3 %	3 %	0 %	183
9008 90	2	10 %	10 %		8 %	8 %	8 %	5 %	5 %	5 %	3 %	3 %	0 %	4 238
9009 11	2	10 %	10 %		8 %	8 %	8 %	5 %	5 %	5 %	3 %	3 %	0 %	180 604
9009 12	2	10 %	10 %		8 %	8 %	8 %	5 %	5 %	5 %	3 %	3 %	0 %	399 773
9009 21	2	10 %	10 %		8 %	8 %	8 %	5 %	5 %	5 %	3 %	3 %	0 %	18 609
9009 22	2	10 %	10 %		8 %	8 %	8 %	5 %	5 %	5 %	3 %	3 %	0 %	10 130
9009 30	2	10 %	10 %		8 %	8 %	8 %	5 %	5 %	5 %	3 %	3 %	0 %	2 146
9009 91	2	10 %	10 %		8 %	8 %	8 %	5 %	5 %	5 %	3 %	3 %	0 %	9 670
9009 93	2	10 %	10 %		8 %	8 %	8 %	5 %	5 %	5 %	3 %	3 %	0 %	233
9009 99	2	10 %	10 %		8 %	8 %	8 %	5 %	5 %	5 %	3 %	3 %	0 %	141 394

HS 2002	Kat. i CET	CET-sats	MGN-tull-sats 2008	Förberedande period	Tullsänkning (%)									Värde i USD
					20 %			50 %			70 %		100 %	
					Tull 2014	Tull 2015	Tull 2016	Tull 2017	Tull 2018	Tull 2019	Tull 2020	Tull 2021	Tull 2022	
9010 90	2	10 %	10 %		8 %	8 %	8 %	5 %	5 %	5 %	3 %	3 %	0 %	6 168
9013 90	2	10 %	10 %		8 %	8 %	8 %	5 %	5 %	5 %	3 %	3 %	0 %	569
9014 90	2	10 %	10 %		8 %	8 %	8 %	5 %	5 %	5 %	3 %	3 %	0 %	38 624
9015 90	2	10 %	10 %		8 %	8 %	8 %	5 %	5 %	5 %	3 %	3 %	0 %	40 481
9024 90	2	10 %	10 %		8 %	8 %	8 %	5 %	5 %	5 %	3 %	3 %	0 %	11 544
9025 90	2	10 %	10 %		8 %	8 %	8 %	5 %	5 %	5 %	3 %	3 %	0 %	20 928
9030 90	2	10 %	10 %		8 %	8 %	8 %	5 %	5 %	5 %	3 %	3 %	0 %	29 373
9031 90	2	10 %	10 %		8 %	8 %	8 %	5 %	5 %	5 %	3 %	3 %	0 %	67 015
9033 00	2	10 %	10 %		8 %	8 %	8 %	5 %	5 %	5 %	3 %	3 %	0 %	21 213
9101 11	2	10 %	20 %		8 %	8 %	8 %	5 %	5 %	5 %	3 %	3 %	0 %	28
9101 19	2	10 %	20 %		8 %	8 %	8 %	5 %	5 %	5 %	3 %	3 %	0 %	0
9108 11	2	10 %	10 %		8 %	8 %	8 %	5 %	5 %	5 %	3 %	3 %	0 %	0
9108 19	2	10 %	10 %		8 %	8 %	8 %	5 %	5 %	5 %	3 %	3 %	0 %	0
9108 90	2	10 %	10 %		8 %	8 %	8 %	5 %	5 %	5 %	3 %	3 %	0 %	0
9109 11	2	10 %	10 %		8 %	8 %	8 %	5 %	5 %	5 %	3 %	3 %	0 %	0
9109 19	2	10 %	10 %		8 %	8 %	8 %	5 %	5 %	5 %	3 %	3 %	0 %	0
9109 90	2	10 %	10 %		8 %	8 %	8 %	5 %	5 %	5 %	3 %	3 %	0 %	233
9110 11	2	10 %	10 %		8 %	8 %	8 %	5 %	5 %	5 %	3 %	3 %	0 %	0
9110 12	2	10 %	10 %		8 %	8 %	8 %	5 %	5 %	5 %	3 %	3 %	0 %	0
9110 19	2	10 %	10 %		8 %	8 %	8 %	5 %	5 %	5 %	3 %	3 %	0 %	0
9110 90	2	10 %	10 %		8 %	8 %	8 %	5 %	5 %	5 %	3 %	3 %	0 %	0
9111 10	2	10 %	10 %		8 %	8 %	8 %	5 %	5 %	5 %	3 %	3 %	0 %	0
9111 20	2	10 %	10 %		8 %	8 %	8 %	5 %	5 %	5 %	3 %	3 %	0 %	7
9111 80	2	10 %	10 %		8 %	8 %	8 %	5 %	5 %	5 %	3 %	3 %	0 %	21
9111 90	2	10 %	10 %		8 %	8 %	8 %	5 %	5 %	5 %	3 %	3 %	0 %	0
9112 20	2	10 %	10 %		8 %	8 %	8 %	5 %	5 %	5 %	3 %	3 %	0 %	0
9112 90	2	10 %	10 %		8 %	8 %	8 %	5 %	5 %	5 %	3 %	3 %	0 %	87
9113 10	2	10 %	10 %		8 %	8 %	8 %	5 %	5 %	5 %	3 %	3 %	0 %	0
9113 20	2	10 %	10 %		8 %	8 %	8 %	5 %	5 %	5 %	3 %	3 %	0 %	0
9113 90	2	10 %	10 %		8 %	8 %	8 %	5 %	5 %	5 %	3 %	3 %	0 %	20 158
9114 10	2	10 %	10 %		8 %	8 %	8 %	5 %	5 %	5 %	3 %	3 %	0 %	0
9114 20	2	10 %	10 %		8 %	8 %	8 %	5 %	5 %	5 %	3 %	3 %	0 %	0
9114 30	2	10 %	10 %		8 %	8 %	8 %	5 %	5 %	5 %	3 %	3 %	0 %	0

HS 2002	Kat. i CET	CET-sats	MGN-tull-sats 2008	Förberedande period	Tullsänkning (%)									Värde i USD
					20 %			50 %			70 %		100 %	
				2008–2013	Tull 2014	Tull 2015	Tull 2016	Tull 2017	Tull 2018	Tull 2019	Tull 2020	Tull 2021	Tull 2022	
9114 40	2	10 %	10 %		8 %	8 %	8 %	5 %	5 %	5 %	3 %	3 %	0 %	0
9114 90	2	10 %	10 %		8 %	8 %	8 %	5 %	5 %	5 %	3 %	3 %	0 %	486
9201 10	2	10 %	20 %		8 %	8 %	8 %	5 %	5 %	5 %	3 %	3 %	0 %	251
9201 20	2	10 %	20 %		8 %	8 %	8 %	5 %	5 %	5 %	3 %	3 %	0 %	6 257
9209 10	2	10 %	10 %		8 %	8 %	8 %	5 %	5 %	5 %	3 %	3 %	0 %	0
9209 91	2	10 %	10 %		8 %	8 %	8 %	5 %	5 %	5 %	3 %	3 %	0 %	117
9209 92	2	10 %	10 %		8 %	8 %	8 %	5 %	5 %	5 %	3 %	3 %	0 %	815
9209 94	2	10 %	10 %		8 %	8 %	8 %	5 %	5 %	5 %	3 %	3 %	0 %	459
9209 99	2	10 %	10 %		8 %	8 %	8 %	5 %	5 %	5 %	3 %	3 %	0 %	182
9301 20	2	10 %	20 %		8 %	8 %	8 %	5 %	5 %	5 %	3 %	3 %	0 %	0
9301 90	2	10 %	20 %		8 %	8 %	8 %	5 %	5 %	5 %	3 %	3 %	0 %	0
9305 10	2	10 %	20 %		8 %	8 %	8 %	5 %	5 %	5 %	3 %	3 %	0 %	0
9305 29	2	10 %	20 %		8 %	8 %	8 %	5 %	5 %	5 %	3 %	3 %	0 %	0
9305 99	2	10 %	20 %		8 %	8 %	8 %	5 %	5 %	5 %	3 %	3 %	0 %	0
9401 10	2	10 %	20 %		8 %	8 %	8 %	5 %	5 %	5 %	3 %	3 %	0 %	506
9401 30	3	10 %	20 %		8 %	8 %	8 %	5 %	5 %	5 %	3 %	3 %	0 %	54 056
9401 40	3	10 %	20 %		8 %	8 %	8 %	5 %	5 %	5 %	3 %	3 %	0 %	0
9401 71	2	10 %	20 %		8 %	8 %	8 %	5 %	5 %	5 %	3 %	3 %	0 %	34 702
9403 90	2	10 %	20 %		8 %	8 %	8 %	5 %	5 %	5 %	3 %	3 %	0 %	65 952
9405 91	2	10 %	10 %		8 %	8 %	8 %	5 %	5 %	5 %	3 %	3 %	0 %	4 747
9405 92	2	10 %	10 %		8 %	8 %	8 %	5 %	5 %	5 %	3 %	3 %	0 %	3 965
9405 99	2	10 %	10 %		8 %	8 %	8 %	5 %	5 %	5 %	3 %	3 %	0 %	18 844
9603 10	2	10 %	20 %		8 %	8 %	8 %	5 %	5 %	5 %	3 %	3 %	0 %	25 683
9603 21	2	10 %	20 %		8 %	8 %	8 %	5 %	5 %	5 %	3 %	3 %	0 %	20 177
9603 29	2	10 %	20 %		8 %	8 %	8 %	5 %	5 %	5 %	3 %	3 %	0 %	9 353
9603 30	2	10 %	20 %		8 %	8 %	8 %	5 %	5 %	5 %	3 %	3 %	0 %	3 014
9603 40	2	10 %	20 %		8 %	8 %	8 %	5 %	5 %	5 %	3 %	3 %	0 %	26 764
9603 50	2	10 %	20 %		8 %	8 %	8 %	5 %	5 %	5 %	3 %	3 %	0 %	24 082
9603 90	2	10 %	20 %		8 %	8 %	8 %	5 %	5 %	5 %	3 %	3 %	0 %	49 479
9604 00	2	10 %	20 %		8 %	8 %	8 %	5 %	5 %	5 %	3 %	3 %	0 %	24 639
9606 10	2	10 %	10 %		8 %	8 %	8 %	5 %	5 %	5 %	3 %	3 %	0 %	113 722
9606 21	2	10 %	10 %		8 %	8 %	8 %	5 %	5 %	5 %	3 %	3 %	0 %	92 672
9606 22	2	10 %	10 %		8 %	8 %	8 %	5 %	5 %	5 %	3 %	3 %	0 %	61 032

HS 2002	Kat. i CET	CET-sats	MGN-tull-sats 2008	Förberedande period	Tullsänkning (%)									Värde i USD
					20 %			50 %			70 %		100 %	
				2008–2013	Tull 2014	Tull 2015	Tull 2016	Tull 2017	Tull 2018	Tull 2019	Tull 2020	Tull 2021	Tull 2022	Genomsnittlig import 2004–2006
9606 29	2	10 %	10 %		8 %	8 %	8 %	5 %	5 %	5 %	3 %	3 %	0 %	41 426
9606 30	2	10 %	10 %		8 %	8 %	8 %	5 %	5 %	5 %	3 %	3 %	0 %	15 677
9607 11	2	10 %	10 %		8 %	8 %	8 %	5 %	5 %	5 %	3 %	3 %	0 %	103 233
9607 19	2	10 %	10 %		8 %	8 %	8 %	5 %	5 %	5 %	3 %	3 %	0 %	310 685
9607 20	2	10 %	10 %		8 %	8 %	8 %	5 %	5 %	5 %	3 %	3 %	0 %	163 291
9612 10	3	10 %	10 %		8 %	8 %	8 %	5 %	5 %	5 %	3 %	3 %	0 %	129 855
Total import av halvfabrikat														92 484 844
Total import från EU														354 823 374
Halvfabrikats andel av total import														26,07 %

MADAGASKAR

Färdiga varor

Tidsplan för liberalisering

HS 2002	Kat. i CET	CET-sats	MGN-tull-sats 2008	Förberedande period	Tullsänkning (%)									Värde i USD
					20 %		40 %		60 %		80 %		100 %	
				2008–2013	Tull 2014	Tull 2015	Tull 2016	Tull 2017	Tull 2018	Tull 2019	Tull 2020	Tull 2021	Tull 2022	Genomsnitt 2004–2006
0301 10	3	25 %	0 %		20 %	20 %	15 %	15 %	10 %	10 %	5 %	5 %	0 %	0
0305 42	3	25 %	0 %		20 %	20 %	15 %	15 %	10 %	10 %	5 %	5 %	0 %	1 192
0501 00	3	25 %	0 %		20 %	20 %	15 %	15 %	10 %	10 %	5 %	5 %	0 %	0
0603 12	3	25 %	20 %		20 %	20 %	15 %	15 %	10 %	10 %	5 %	5 %	0 %	0
0603 13	3	25 %	20 %		20 %	20 %	15 %	15 %	10 %	10 %	5 %	5 %	0 %	0
0603 14	3	25 %	20 %		20 %	20 %	15 %	15 %	10 %	10 %	5 %	5 %	0 %	0
0603 19	3	25 %	20 %		20 %	20 %	15 %	15 %	10 %	10 %	5 %	5 %	0 %	0
0603 90	3	25 %	20 %		20 %	20 %	15 %	15 %	10 %	10 %	5 %	5 %	0 %	19
0604 10	3	25 %	10 %		20 %	20 %	15 %	15 %	10 %	10 %	5 %	5 %	0 %	1 015
0604 99	3	25 %	10 %		20 %	20 %	15 %	15 %	10 %	10 %	5 %	5 %	0 %	0
1006 30	3	25 %	0 %		20 %	20 %	15 %	15 %	10 %	10 %	5 %	5 %	0 %	227 814
1509 10	3	25 %	20 %		20 %	20 %	15 %	15 %	10 %	10 %	5 %	5 %	0 %	116 880
1509 90	3	25 %	20 %		20 %	20 %	15 %	15 %	10 %	10 %	5 %	5 %	0 %	11 748
1510 00	3	25 %	20 %		20 %	20 %	15 %	15 %	10 %	10 %	5 %	5 %	0 %	686
1511 90	3	25 %	20 %		20 %	20 %	15 %	15 %	10 %	10 %	5 %	5 %	0 %	4 559

HS 2002	Kat. i CET	CET-sats	MGN-tull-sats 2008	Förberedande period	Tullsänkning (%)									Värde i USD
					20 %		40 %		60 %		80 %		100 %	
					Tull 2014	Tull 2015	Tull 2016	Tull 2017	Tull 2018	Tull 2019	Tull 2020	Tull 2021	Tull 2022	
1513 19	3	25 %	20 %		20 %	20 %	15 %	15 %	10 %	10 %	5 %	5 %	0 %	19
1515 19	3	25 %	5 %		20 %	20 %	15 %	15 %	10 %	10 %	5 %	5 %	0 %	3 462
1518 00	3	25 %	10 %		20 %	20 %	15 %	15 %	10 %	10 %	5 %	5 %	0 %	1 338
1604 11	3	25 %	20 %		20 %	20 %	15 %	15 %	10 %	10 %	5 %	5 %	0 %	2 436
1604 12	3	25 %	20 %		20 %	20 %	15 %	15 %	10 %	10 %	5 %	5 %	0 %	120
1604 15	3	25 %	20 %		20 %	20 %	15 %	15 %	10 %	10 %	5 %	5 %	0 %	1 615
1604 16	3	25 %	20 %		20 %	20 %	15 %	15 %	10 %	10 %	5 %	5 %	0 %	3 636
1604 30	3	25 %	20 %		20 %	20 %	15 %	15 %	10 %	10 %	5 %	5 %	0 %	2 040
1605 30	3	25 %	20 %		20 %	20 %	15 %	15 %	10 %	10 %	5 %	5 %	0 %	94
1902 40	3	25 %	20 %		20 %	20 %	15 %	15 %	10 %	10 %	5 %	5 %	0 %	11 462
2003 10	3	25 %	20 %		20 %	20 %	15 %	15 %	10 %	10 %	5 %	5 %	0 %	17 533
2003 20	3	25 %	20 %		20 %	20 %	15 %	15 %	10 %	10 %	5 %	5 %	0 %	4 605
2003 90	3	25 %	20 %		20 %	20 %	15 %	15 %	10 %	10 %	5 %	5 %	0 %	3 250
2005 70	3	25 %	20 %		20 %	20 %	15 %	15 %	10 %	10 %	5 %	5 %	0 %	32 291
2005 91	3	25 %	20 %		20 %	20 %	15 %	15 %	10 %	10 %	5 %	5 %	0 %	0
2005 99	3	25 %	20 %		20 %	20 %	15 %	15 %	10 %	10 %	5 %	5 %	0 %	0
2008 60	3	25 %	20 %		20 %	20 %	15 %	15 %	10 %	10 %	5 %	5 %	0 %	2 122
2101 30	3	25 %	20 %		20 %	20 %	15 %	15 %	10 %	10 %	5 %	5 %	0 %	979
2102 10	3	25 %			20 %	20 %	15 %	15 %	10 %	10 %	5 %	5 %	0 %	424 509
2102 20	3	25 %			20 %	20 %	15 %	15 %	10 %	10 %	5 %	5 %	0 %	19 182
2106 10	3	25 %	20 %		20 %	20 %	15 %	15 %	10 %	10 %	5 %	5 %	0 %	14 226
3004 10	3	25 %	0 %		20 %	20 %	15 %	15 %	10 %	10 %	5 %	5 %	0 %	503 368
3004 20	3	25 %	0 %		20 %	20 %	15 %	15 %	10 %	10 %	5 %	5 %	0 %	1 340 116
3004 31	3	25 %	0 %		20 %	20 %	15 %	15 %	10 %	10 %	5 %	5 %	0 %	15 779
3004 32	3	25 %	0 %		20 %	20 %	15 %	15 %	10 %	10 %	5 %	5 %	0 %	355 002
3004 39	3	25 %	0 %		20 %	20 %	15 %	15 %	10 %	10 %	5 %	5 %	0 %	288 000
3004 40	3	25 %	0 %		20 %	20 %	15 %	15 %	10 %	10 %	5 %	5 %	0 %	257 265
3004 50	3	25 %	0 %		20 %	20 %	15 %	15 %	10 %	10 %	5 %	5 %	0 %	1 410 220
3004 90	3	25 %	0 %		20 %	20 %	15 %	15 %	10 %	10 %	5 %	5 %	0 %	10 070 472
3005 10	3	25 %	0 %		20 %	20 %	15 %	15 %	10 %	10 %	5 %	5 %	0 %	34 990
3005 90	3	25 %	0 %		20 %	20 %	15 %	15 %	10 %	10 %	5 %	5 %	0 %	157 270
3006 10	3	25 %	0 %		20 %	20 %	15 %	15 %	10 %	10 %	5 %	5 %	0 %	184 853
3006 20	3	25 %	0 %		20 %	20 %	15 %	15 %	10 %	10 %	5 %	5 %	0 %	111 686

HS 2002	Kat. i CET	CET-sats	MGN-tull-sats 2008	Förberedande period	Tullsänkning (%)									Värde i USD
					20 %		40 %		60 %		80 %		100 %	
					Tull 2014	Tull 2015	Tull 2016	Tull 2017	Tull 2018	Tull 2019	Tull 2020	Tull 2021	Tull 2022	
3006 30	3	25 %	0 %		20 %	20 %	15 %	15 %	10 %	10 %	5 %	5 %	0 %	417 150
3006 40	3	25 %	0 %		20 %	20 %	15 %	15 %	10 %	10 %	5 %	5 %	0 %	34 640
3006 50	3	25 %	0 %		20 %	20 %	15 %	15 %	10 %	10 %	5 %	5 %	0 %	23 599
3006 60	3	25 %	0 %		20 %	20 %	15 %	15 %	10 %	10 %	5 %	5 %	0 %	297 805
3006 70	3	25 %	0 %		20 %	20 %	15 %	15 %	10 %	10 %	5 %	5 %	0 %	2 629
3006 80	3	25 %	0 %		20 %	20 %	15 %	15 %	10 %	10 %	5 %	5 %	0 %	0
3304 20	3	25 %	10 %		20 %	20 %	15 %	15 %	10 %	10 %	5 %	5 %	0 %	4 950
3305 20	3	25 %	20 %		20 %	20 %	15 %	15 %	10 %	10 %	5 %	5 %	0 %	12 972
3305 30	3	25 %	20 %		20 %	20 %	15 %	15 %	10 %	10 %	5 %	5 %	0 %	6 705
3306 20	3	25 %	20 %		20 %	20 %	15 %	15 %	10 %	10 %	5 %	5 %	0 %	847
3307 10	3	25 %	20 %		20 %	20 %	15 %	15 %	10 %	10 %	5 %	5 %	0 %	25 728
3307 20	3	25 %	20 %		20 %	20 %	15 %	15 %	10 %	10 %	5 %	5 %	0 %	148 741
3307 30	3	25 %	20 %		20 %	20 %	15 %	15 %	10 %	10 %	5 %	5 %	0 %	13 247
3307 41	3	25 %	20 %		20 %	20 %	15 %	15 %	10 %	10 %	5 %	5 %	0 %	2 092
3307 49	3	25 %	20 %		20 %	20 %	15 %	15 %	10 %	10 %	5 %	5 %	0 %	44 013
3307 90	3	25 %	20 %		20 %	20 %	15 %	15 %	10 %	10 %	5 %	5 %	0 %	23 732
3401 30	3	25 %	20 %		20 %	20 %	15 %	15 %	10 %	10 %	5 %	5 %	0 %	0
3403 11	3	25 %	20 %		20 %	20 %	15 %	15 %	10 %	10 %	5 %	5 %	0 %	18 459
3403 19	3	25 %	20 %		20 %	20 %	15 %	15 %	10 %	10 %	5 %	5 %	0 %	65 837
3403 91	3	25 %	20 %		20 %	20 %	15 %	15 %	10 %	10 %	5 %	5 %	0 %	2 724
3403 99	3	25 %	10 %		20 %	20 %	15 %	15 %	10 %	10 %	5 %	5 %	0 %	81 678
3404 10	3	25 %	10 %		20 %	20 %	15 %	15 %	10 %	10 %	5 %	5 %	0 %	0
3404 20	3	25 %	10 %		20 %	20 %	15 %	15 %	10 %	10 %	5 %	5 %	0 %	0
3405 10	3	25 %	10 %		20 %	20 %	15 %	15 %	10 %	10 %	5 %	5 %	0 %	22 913
3405 20	3	25 %	10 %		20 %	20 %	15 %	15 %	10 %	10 %	5 %	5 %	0 %	8 567
3405 30	3	25 %	10 %		20 %	20 %	15 %	15 %	10 %	10 %	5 %	5 %	0 %	1 655
3407 00	3	25 %	20 %		20 %	20 %	15 %	15 %	10 %	10 %	5 %	5 %	0 %	27 623
3604 10	3	25 %	20 %		20 %	20 %	15 %	15 %	10 %	10 %	5 %	5 %	0 %	6 246
3604 90	3	25 %	20 %		20 %	20 %	15 %	15 %	10 %	10 %	5 %	5 %	0 %	16 766
3606 90	3	25 %	20 %		20 %	20 %	15 %	15 %	10 %	10 %	5 %	5 %	0 %	1 278
3701 10	3	25 %	20 %		20 %	20 %	15 %	15 %	10 %	10 %	5 %	5 %	0 %	77 504
3701 20	3	25 %	20 %		20 %	20 %	15 %	15 %	10 %	10 %	5 %	5 %	0 %	10 296
3701 30	3	25 %	20 %		20 %	20 %	15 %	15 %	10 %	10 %	5 %	5 %	0 %	111 403

HS 2002	Kat. i CET	CET-sats	MGN-tull-sats 2008	Förberedande period 2008–2013	Tullsänkning (%)									Värde i USD
					20 %		40 %		60 %		80 %		100 %	
					Tull 2014	Tull 2015	Tull 2016	Tull 2017	Tull 2018	Tull 2019	Tull 2020	Tull 2021	Tull 2022	
3701 91	3	25 %	5 %		20 %	20 %	15 %	15 %	10 %	10 %	5 %	5 %	0 %	0
3701 99	3	25 %	20 %		20 %	20 %	15 %	15 %	10 %	10 %	5 %	5 %	0 %	5 425
3702 10	3	25 %	5 %		20 %	20 %	15 %	15 %	10 %	10 %	5 %	5 %	0 %	276
3702 20	3	25 %	20 %		20 %	20 %	15 %	15 %	10 %	10 %	5 %	5 %	0 %	14
3702 31	3	25 %	10 %		20 %	20 %	15 %	15 %	10 %	10 %	5 %	5 %	0 %	2 309
3702 32	3	25 %	10 %		20 %	20 %	15 %	15 %	10 %	10 %	5 %	5 %	0 %	141
3702 39	3	25 %	10 %		20 %	20 %	15 %	15 %	10 %	10 %	5 %	5 %	0 %	1 097
3702 41	3	25 %	20 %		20 %	20 %	15 %	15 %	10 %	10 %	5 %	5 %	0 %	0
3702 43	3	25 %	20 %		20 %	20 %	15 %	15 %	10 %	10 %	5 %	5 %	0 %	2 951
3702 44	3	25 %	20 %		20 %	20 %	15 %	15 %	10 %	10 %	5 %	5 %	0 %	1 998
3702 51	3	25 %	20 %		20 %	20 %	15 %	15 %	10 %	10 %	5 %	5 %	0 %	0
3702 52	3	25 %	20 %		20 %	20 %	15 %	15 %	10 %	10 %	5 %	5 %	0 %	0
3702 53	3	25 %	20 %		20 %	20 %	15 %	15 %	10 %	10 %	5 %	5 %	0 %	0
3702 54	3	25 %	20 %		20 %	20 %	15 %	15 %	10 %	10 %	5 %	5 %	0 %	52 873
3702 55	3	25 %	20 %		20 %	20 %	15 %	15 %	10 %	10 %	5 %	5 %	0 %	144
3702 56	3	25 %	20 %		20 %	20 %	15 %	15 %	10 %	10 %	5 %	5 %	0 %	4 179
3702 91	3	25 %	20 %		20 %	20 %	15 %	15 %	10 %	10 %	5 %	5 %	0 %	0
3702 93	3	25 %	20 %		20 %	20 %	15 %	15 %	10 %	10 %	5 %	5 %	0 %	0
3702 94	3	25 %	20 %		20 %	20 %	15 %	15 %	10 %	10 %	5 %	5 %	0 %	287
3702 95	3	25 %	20 %		20 %	20 %	15 %	15 %	10 %	10 %	5 %	5 %	0 %	623
3703 10	3	25 %	20 %		20 %	20 %	15 %	15 %	10 %	10 %	5 %	5 %	0 %	935
3703 20	3	25 %	20 %		20 %	20 %	15 %	15 %	10 %	10 %	5 %	5 %	0 %	56 396
3703 90	3	25 %	20 %		20 %	20 %	15 %	15 %	10 %	10 %	5 %	5 %	0 %	13 998
3704 00	3	25 %	20 %		20 %	20 %	15 %	15 %	10 %	10 %	5 %	5 %	0 %	281
3705 10	3	25 %	20 %		20 %	20 %	15 %	15 %	10 %	10 %	5 %	5 %	0 %	4 231
3705 20	3	25 %	20 %		20 %	20 %	15 %	15 %	10 %	10 %	5 %	5 %	0 %	14
3705 90	3	25 %	20 %		20 %	20 %	15 %	15 %	10 %	10 %	5 %	5 %	0 %	436
3706 10	3	25 %	5 %		20 %	20 %	15 %	15 %	10 %	10 %	5 %	5 %	0 %	4 201
3706 90	3	25 %	5 %		20 %	20 %	15 %	15 %	10 %	10 %	5 %	5 %	0 %	269
3707 10	3	25 %	20 %		20 %	20 %	15 %	15 %	10 %	10 %	5 %	5 %	0 %	16 412
3707 90	3	25 %	5 %		20 %	20 %	15 %	15 %	10 %	10 %	5 %	5 %	0 %	247 494
3801 20	3	25 %	10 %		20 %	20 %	15 %	15 %	10 %	10 %	5 %	5 %	0 %	0
3919 10	3	25 %	20 %		20 %	20 %	15 %	15 %	10 %	10 %	5 %	5 %	0 %	293 777

HS 2002	Kat. i CET	CET-sats	MGN-tull-sats 2008	Förberedande period 2008–2013	Tullsänkning (%)									Värde i USD Genomsnitt 2004–2006
					20 %		40 %		60 %		80 %		100 %	
					Tull 2014	Tull 2015	Tull 2016	Tull 2017	Tull 2018	Tull 2019	Tull 2020	Tull 2021	Tull 2022	
3922 90	3	25 %	20 %		20 %	20 %	15 %	15 %	10 %	10 %	5 %	5 %	0 %	16 390
3923 50	3	25 %	20 %		20 %	20 %	15 %	15 %	10 %	10 %	5 %	5 %	0 %	672 574
3925 10	3	25 %	20 %		20 %	20 %	15 %	15 %	10 %	10 %	5 %	5 %	0 %	32 813
3925 20	3	25 %	10 %		20 %	20 %	15 %	15 %	10 %	10 %	5 %	5 %	0 %	41 159
3925 30	3	25 %	20 %		20 %	20 %	15 %	15 %	10 %	10 %	5 %	5 %	0 %	21 124
3926 20	3	25 %	20 %		20 %	20 %	15 %	15 %	10 %	10 %	5 %	5 %	0 %	43 997
3926 30	3	25 %	20 %		20 %	20 %	15 %	15 %	10 %	10 %	5 %	5 %	0 %	6 944
3926 40	3	25 %	20 %		20 %	20 %	15 %	15 %	10 %	10 %	5 %	5 %	0 %	61 103
3926 90	3	25 %	20 %		20 %	20 %	15 %	15 %	10 %	10 %	5 %	5 %	0 %	1 369 725
4001 22	3	25 %	5 %		20 %	20 %	15 %	15 %	10 %	10 %	5 %	5 %	0 %	0
4009 12	3	25 %	20 %		20 %	20 %	15 %	15 %	10 %	10 %	5 %	5 %	0 %	22 597
4009 22	3	25 %	20 %		20 %	20 %	15 %	15 %	10 %	10 %	5 %	5 %	0 %	36 030
4009 32	3	25 %	20 %		20 %	20 %	15 %	15 %	10 %	10 %	5 %	5 %	0 %	6 349
4009 42	3	25 %	20 %		20 %	20 %	15 %	15 %	10 %	10 %	5 %	5 %	0 %	121 428
4011 10	3	25 %	20 %		20 %	20 %	15 %	15 %	10 %	10 %	5 %	5 %	0 %	205 291
4011 20	3	25 %	10 %		20 %	20 %	15 %	15 %	10 %	10 %	5 %	5 %	0 %	529 476
4011 30	3	25 %	20 %		20 %	20 %	15 %	15 %	10 %	10 %	5 %	5 %	0 %	60 562
4011 40	3	25 %	20 %		20 %	20 %	15 %	15 %	10 %	10 %	5 %	5 %	0 %	21 393
4011 50	3	25 %	20 %		20 %	20 %	15 %	15 %	10 %	10 %	5 %	5 %	0 %	26 661
4011 61	3	25 %	10 %		20 %	20 %	15 %	15 %	10 %	10 %	5 %	5 %	0 %	45 465
4011 62	3	25 %	10 %		20 %	20 %	15 %	15 %	10 %	10 %	5 %	5 %	0 %	12 698
4011 63	3	25 %	10 %		20 %	20 %	15 %	15 %	10 %	10 %	5 %	5 %	0 %	24 947
4011 69	3	25 %	10 %		20 %	20 %	15 %	15 %	10 %	10 %	5 %	5 %	0 %	13 510
4011 92	3	25 %	10 %		20 %	20 %	15 %	15 %	10 %	10 %	5 %	5 %	0 %	17 835
4011 93	3	25 %	10 %		20 %	20 %	15 %	15 %	10 %	10 %	5 %	5 %	0 %	22 577
4011 94	3	25 %	10 %		20 %	20 %	15 %	15 %	10 %	10 %	5 %	5 %	0 %	21 669
4011 99	3	25 %	20 %		20 %	20 %	15 %	15 %	10 %	10 %	5 %	5 %	0 %	143 602
4012 90	3	25 %	20 %		20 %	20 %	15 %	15 %	10 %	10 %	5 %	5 %	0 %	11 838
4013 10	3	25 %	20 %		20 %	20 %	15 %	15 %	10 %	10 %	5 %	5 %	0 %	16 946
4013 20	3	25 %	20 %		20 %	20 %	15 %	15 %	10 %	10 %	5 %	5 %	0 %	10 868
4013 90	3	25 %	20 %		20 %	20 %	15 %	15 %	10 %	10 %	5 %	5 %	0 %	12 132
4014 10	3	25 %	20 %		20 %	20 %	15 %	15 %	10 %	10 %	5 %	5 %	0 %	101 282
4014 90	3	25 %	20 %		20 %	20 %	15 %	15 %	10 %	10 %	5 %	5 %	0 %	17 974

HS 2002	Kat. i CET	CET-sats	MGN-tull-sats 2008	Förberedande period	Tullsänkning (%)										Värde i USD
					20 %		40 %		60 %		80 %		100 %		
					Tull 2014	Tull 2015	Tull 2016	Tull 2017	Tull 2018	Tull 2019	Tull 2020	Tull 2021	Tull 2022	Genomsnitt 2004–2006	
4015 11	3	25 %	20 %		20 %	20 %	15 %	15 %	10 %	10 %	5 %	5 %	0 %	33 977	
4015 19	3	25 %	20 %		20 %	20 %	15 %	15 %	10 %	10 %	5 %	5 %	0 %	27 218	
4015 90	3	25 %	20 %		20 %	20 %	15 %	15 %	10 %	10 %	5 %	5 %	0 %	3 432	
4016 10	3	25 %	20 %		20 %	20 %	15 %	15 %	10 %	10 %	5 %	5 %	0 %	961	
4016 92	3	25 %	20 %		20 %	20 %	15 %	15 %	10 %	10 %	5 %	5 %	0 %	3 286	
4016 93	3	25 %	10 %		20 %	20 %	15 %	15 %	10 %	10 %	5 %	5 %	0 %	982 653	
4016 94	3	25 %	20 %		20 %	20 %	15 %	15 %	10 %	10 %	5 %	5 %	0 %	898	
4016 95	3	25 %	20 %		20 %	20 %	15 %	15 %	10 %	10 %	5 %	5 %	0 %	6 331	
4016 99	3	25 %	20 %		20 %	20 %	15 %	15 %	10 %	10 %	5 %	5 %	0 %	403 037	
4017 00	3	25 %	20 %		20 %	20 %	15 %	15 %	10 %	10 %	5 %	5 %	0 %	8 420	
4201 00	3	25 %	20 %		20 %	20 %	15 %	15 %	10 %	10 %	5 %	5 %	0 %	1 276	
4202 29	3	25 %	20 %		20 %	20 %	15 %	15 %	10 %	10 %	5 %	5 %	0 %	12 619	
4202 39	3	25 %	20 %		20 %	20 %	15 %	15 %	10 %	10 %	5 %	5 %	0 %	1 746	
4202 99	3	25 %	20 %		20 %	20 %	15 %	15 %	10 %	10 %	5 %	5 %	0 %	23 415	
4203 10	3	25 %	20 %		20 %	20 %	15 %	15 %	10 %	10 %	5 %	5 %	0 %	1 921	
4203 21	3	25 %	20 %		20 %	20 %	15 %	15 %	10 %	10 %	5 %	5 %	0 %	136	
4203 29	3	25 %	20 %		20 %	20 %	15 %	15 %	10 %	10 %	5 %	5 %	0 %	11 944	
4204 00	3	25 %	20 %		20 %	20 %	15 %	15 %	10 %	10 %	5 %	5 %	0 %	40 428	
4205 00	3	25 %	20 %		20 %	20 %	15 %	15 %	10 %	10 %	5 %	5 %	0 %	315 372	
4206 00	3	25 %	20 %		20 %	20 %	15 %	15 %	10 %	10 %	5 %	5 %	0 %	0	
4301 10	3	25 %	20 %		20 %	20 %	15 %	15 %	10 %	10 %	5 %	5 %	0 %	0	
4301 30	3	25 %	20 %		20 %	20 %	15 %	15 %	10 %	10 %	5 %	5 %	0 %	0	
4301 60	3	25 %	20 %		20 %	20 %	15 %	15 %	10 %	10 %	5 %	5 %	0 %	0	
4301 80	3	25 %	20 %		20 %	20 %	15 %	15 %	10 %	10 %	5 %	5 %	0 %	9 877	
4304 00	3	25 %	20 %		20 %	20 %	15 %	15 %	10 %	10 %	5 %	5 %	0 %	224	
4402 10	3	25 %	20 %		20 %	20 %	15 %	15 %	10 %	10 %	5 %	5 %	0 %	0	
441400	3	25 %	20 %		20 %	20 %	15 %	15 %	10 %	10 %	5 %	5 %	0 %	3 026	
4415 10	3	25 %	20 %		20 %	20 %	15 %	15 %	10 %	10 %	5 %	5 %	0 %	4 216	
4415 20	3	25 %	20 %		20 %	20 %	15 %	15 %	10 %	10 %	5 %	5 %	0 %	13 122	
4416 00	3	25 %	20 %		20 %	20 %	15 %	15 %	10 %	10 %	5 %	5 %	0 %	225	
4417 00	3	25 %	20 %		20 %	20 %	15 %	15 %	10 %	10 %	5 %	5 %	0 %	3 132	
4419 00	3	25 %	20 %		20 %	20 %	15 %	15 %	10 %	10 %	5 %	5 %	0 %	10 340	
4420 10	3	25 %	20 %		20 %	20 %	15 %	15 %	10 %	10 %	5 %	5 %	0 %	8 073	

HS 2002	Kat. i CET	CET-sats	MGN-tull-sats 2008	Förberedande period 2008–2013	Tullsänkning (%)									Värde i USD
					20 %		40 %		60 %		80 %		100 %	
					Tull 2014	Tull 2015	Tull 2016	Tull 2017	Tull 2018	Tull 2019	Tull 2020	Tull 2021	Tull 2022	Genomsnitt 2004–2006
4420 90	3	25 %	20 %		20 %	20 %	15 %	15 %	10 %	10 %	5 %	5 %	0 %	1 505
4421 10	3	25 %	20 %		20 %	20 %	15 %	15 %	10 %	10 %	5 %	5 %	0 %	903
4421 90	3	25 %	20 %		20 %	20 %	15 %	15 %	10 %	10 %	5 %	5 %	0 %	55 881
4503 90	3	25 %	20 %		20 %	20 %	15 %	15 %	10 %	10 %	5 %	5 %	0 %	4 182
4504 10	3	25 %	20 %		20 %	20 %	15 %	15 %	10 %	10 %	5 %	5 %	0 %	18
4504 90	3	25 %	20 %		20 %	20 %	15 %	15 %	10 %	10 %	5 %	5 %	0 %	12 777
4601 91	3	25 %	20 %		20 %	20 %	15 %	15 %	10 %	10 %	5 %	5 %	0 %	222
4601 94	3	25 %	20 %		20 %	20 %	15 %	15 %	10 %	10 %	5 %	5 %	0 %	0
4602 10	3	25 %	20 %		20 %	20 %	15 %	15 %	10 %	10 %	5 %	5 %	0 %	4 001
4602 11	3	25 %	20 %		20 %	20 %	15 %	15 %	10 %	10 %	5 %	5 %	0 %	0
4602 12	3	25 %	20 %		20 %	20 %	15 %	15 %	10 %	10 %	5 %	5 %	0 %	0
4602 19	3	25 %	20 %		20 %	20 %	15 %	15 %	10 %	10 %	5 %	5 %	0 %	0
4702 00	3	25 %	5 %		20 %	20 %	15 %	15 %	10 %	10 %	5 %	5 %	0 %	0
4703 11	3	25 %	5 %		20 %	20 %	15 %	15 %	10 %	10 %	5 %	5 %	0 %	0
4703 19	3	25 %	5 %		20 %	20 %	15 %	15 %	10 %	10 %	5 %	5 %	0 %	0
4813 90	3	25 %	20 %		20 %	20 %	15 %	15 %	10 %	10 %	5 %	5 %	0 %	1 807
4814 10	3	25 %	20 %		20 %	20 %	15 %	15 %	10 %	10 %	5 %	5 %	0 %	307
4814 20	3	25 %	20 %		20 %	20 %	15 %	15 %	10 %	10 %	5 %	5 %	0 %	2 401
4814 30	3	25 %	20 %		20 %	20 %	15 %	15 %	10 %	10 %	5 %	5 %	0 %	881
4814 90	3	25 %	20 %		20 %	20 %	15 %	15 %	10 %	10 %	5 %	5 %	0 %	189
4815 00	3	25 %	10 %		20 %	20 %	15 %	15 %	10 %	10 %	5 %	5 %	0 %	
4816 10	3	25 %	10 %		20 %	20 %	15 %	15 %	10 %	10 %	5 %	5 %	0 %	765
4816 20	3	25 %	10 %		20 %	20 %	15 %	15 %	10 %	10 %	5 %	5 %	0 %	61 705
4816 30	3	25 %	10 %		20 %	20 %	15 %	15 %	10 %	10 %	5 %	5 %	0 %	5 174
4816 90	3	25 %	20 %		20 %	20 %	15 %	15 %	10 %	10 %	5 %	5 %	0 %	13 906
4818 50	3	25 %	20 %		20 %	20 %	15 %	15 %	10 %	10 %	5 %	5 %	0 %	3 761
4818 90	3	25 %	20 %		20 %	20 %	15 %	15 %	10 %	10 %	5 %	5 %	0 %	8 919
4819 30	3	25 %	20 %		20 %	20 %	15 %	15 %	10 %	10 %	5 %	5 %	0 %	27 390
4819 40	3	25 %	20 %		20 %	20 %	15 %	15 %	10 %	10 %	5 %	5 %	0 %	63 999
4819 50	3	25 %	20 %		20 %	20 %	15 %	15 %	10 %	10 %	5 %	5 %	0 %	28 763
4819 60	3	25 %	20 %		20 %	20 %	15 %	15 %	10 %	10 %	5 %	5 %	0 %	16 799
4820 10	3	25 %	20 %		20 %	20 %	15 %	15 %	10 %	10 %	5 %	5 %	0 %	174 559
4820 20	3	25 %	10 %		20 %	20 %	15 %	15 %	10 %	10 %	5 %	5 %	0 %	231 666

HS 2002	Kat. i CET	CET-sats	MGN-tull-sats 2008	Förberedande period	Tullsänkning (%)										Värde i USD
					20 %		40 %		60 %		80 %		100 %		
					Tull 2014	Tull 2015	Tull 2016	Tull 2017	Tull 2018	Tull 2019	Tull 2020	Tull 2021	Tull 2022	Genomsnitt 2004–2006	
4820 30	3	25 %	20 %		20 %	20 %	15 %	15 %	10 %	10 %	5 %	5 %	0 %	150 781	
4820 90	3	25 %	20 %		20 %	20 %	15 %	15 %	10 %	10 %	5 %	5 %	0 %	85 942	
4821 10	3	25 %	10 %		20 %	20 %	15 %	15 %	10 %	10 %	5 %	5 %	0 %	516 293	
4821 90	3	25 %	10 %		20 %	20 %	15 %	15 %	10 %	10 %	5 %	5 %	0 %	155 857	
4822 10	3	25 %	20 %		20 %	20 %	15 %	15 %	10 %	10 %	5 %	5 %	0 %	435	
4822 90	3	25 %	20 %		20 %	20 %	15 %	15 %	10 %	10 %	5 %	5 %	0 %	84	
4823 12	3	25 %	20 %		20 %	20 %	15 %	15 %	10 %	10 %	5 %	5 %	0 %	59 969	
4823 19	3	25 %	20 %		20 %	20 %	15 %	15 %	10 %	10 %	5 %	5 %	0 %	11 537	
4823 20	3	25 %	20 %		20 %	20 %	15 %	15 %	10 %	10 %	5 %	5 %	0 %	29 440	
4823 40	3	25 %	20 %		20 %	20 %	15 %	15 %	10 %	10 %	5 %	5 %	0 %	43 729	
4823 70	3	25 %	20 %		20 %	20 %	15 %	15 %	10 %	10 %	5 %	5 %	0 %	5 862	
4901 10	3	25 %	20 %		20 %	20 %	15 %	15 %	10 %	10 %	5 %	5 %	0 %	27 681	
4901 91	3	25 %	20 %		20 %	20 %	15 %	15 %	10 %	10 %	5 %	5 %	0 %	402 309	
4901 99	3	25 %	20 %		20 %	20 %	15 %	15 %	10 %	10 %	5 %	5 %	0 %	982 473	
4902 10	3	25 %	20 %		20 %	20 %	15 %	15 %	10 %	10 %	5 %	5 %	0 %	2 777	
4902 90	3	25 %	20 %		20 %	20 %	15 %	15 %	10 %	10 %	5 %	5 %	0 %	384 849	
4903 00	3	25 %	20 %		20 %	20 %	15 %	15 %	10 %	10 %	5 %	5 %	0 %	13 398	
4904 00	3	25 %	20 %		20 %	20 %	15 %	15 %	10 %	10 %	5 %	5 %	0 %	0	
4905 10	3	25 %	20 %		20 %	20 %	15 %	15 %	10 %	10 %	5 %	5 %	0 %	1 089	
4905 91	3	25 %	20 %		20 %	20 %	15 %	15 %	10 %	10 %	5 %	5 %	0 %	1 063	
4905 99	3	25 %	20 %		20 %	20 %	15 %	15 %	10 %	10 %	5 %	5 %	0 %	144 464	
4906 00	3	25 %	20 %		20 %	20 %	15 %	15 %	10 %	10 %	5 %	5 %	0 %	199	
4908 10	3	25 %	20 %		20 %	20 %	15 %	15 %	10 %	10 %	5 %	5 %	0 %	391	
4908 90	3	25 %	20 %		20 %	20 %	15 %	15 %	10 %	10 %	5 %	5 %	0 %	26 552	
4909 00	3	25 %	20 %		20 %	20 %	15 %	15 %	10 %	10 %	5 %	5 %	0 %	2 657	
4910 00	3	25 %	20 %		20 %	20 %	15 %	15 %	10 %	10 %	5 %	5 %	0 %	42 843	
4911 10	3	25 %	20 %		20 %	20 %	15 %	15 %	10 %	10 %	5 %	5 %	0 %	49 083	
4911 91	3	25 %	20 %		20 %	20 %	15 %	15 %	10 %	10 %	5 %	5 %	0 %	8 318	
4911 99	3	25 %	20 %		20 %	20 %	15 %	15 %	10 %	10 %	5 %	5 %	0 %	1 752 126	
5204 20	3	25 %	20 %		20 %	20 %	15 %	15 %	10 %	10 %	5 %	5 %	0 %	35 019	
5406 20	3	25 %	20 %		20 %	20 %	15 %	15 %	10 %	10 %	5 %	5 %	0 %	71	
5609 00	3	25 %	20 %		20 %	20 %	15 %	15 %	10 %	10 %	5 %	5 %	0 %	77 122	
5701 10	3	25 %	20 %		20 %	20 %	15 %	15 %	10 %	10 %	5 %	5 %	0 %	0	

HS 2002	Kat. i CET	CET-sats	MGN-tull-sats 2008	Förberedande period	Tullsänkning (%)									Värde i USD
					20 %		40 %		60 %		80 %		100 %	
				2008–2013	Tull 2014	Tull 2015	Tull 2016	Tull 2017	Tull 2018	Tull 2019	Tull 2020	Tull 2021	Tull 2022	Genomsnitt 2004–2006
5701 90	3	25 %	20 %		20 %	20 %	15 %	15 %	10 %	10 %	5 %	5 %	0 %	171
5702 10	3	25 %	20 %		20 %	20 %	15 %	15 %	10 %	10 %	5 %	5 %	0 %	0
5702 20	3	25 %	20 %		20 %	20 %	15 %	15 %	10 %	10 %	5 %	5 %	0 %	1 303
5702 31	3	25 %	20 %		20 %	20 %	15 %	15 %	10 %	10 %	5 %	5 %	0 %	11 309
5702 32	3	25 %	20 %		20 %	20 %	15 %	15 %	10 %	10 %	5 %	5 %	0 %	34
5702 39	3	25 %	20 %		20 %	20 %	15 %	15 %	10 %	10 %	5 %	5 %	0 %	0
5702 41	3	25 %	20 %		20 %	20 %	15 %	15 %	10 %	10 %	5 %	5 %	0 %	0
5702 42	3	25 %	20 %		20 %	20 %	15 %	15 %	10 %	10 %	5 %	5 %	0 %	39 340
5702 49	3	25 %	20 %		20 %	20 %	15 %	15 %	10 %	10 %	5 %	5 %	0 %	0
5702 50	3	25 %	20 %		20 %	20 %	15 %	15 %	10 %	10 %	5 %	5 %	0 %	0
5702 51	3	25 %	20 %		20 %	20 %	15 %	15 %	10 %	10 %	5 %	5 %	0 %	0
5702 52	3	25 %	20 %		20 %	20 %	15 %	15 %	10 %	10 %	5 %	5 %	0 %	33
5702 59	3	25 %	20 %		20 %	20 %	15 %	15 %	10 %	10 %	5 %	5 %	0 %	13
5702 91	3	25 %	20 %		20 %	20 %	15 %	15 %	10 %	10 %	5 %	5 %	0 %	0
5702 92	3	25 %	20 %		20 %	20 %	15 %	15 %	10 %	10 %	5 %	5 %	0 %	3 580
5702 99	3	25 %	20 %		20 %	20 %	15 %	15 %	10 %	10 %	5 %	5 %	0 %	1 095
5703 10	3	25 %	20 %		20 %	20 %	15 %	15 %	10 %	10 %	5 %	5 %	0 %	10 232
5703 20	3	25 %	20 %		20 %	20 %	15 %	15 %	10 %	10 %	5 %	5 %	0 %	11 804
5703 30	3	25 %	20 %		20 %	20 %	15 %	15 %	10 %	10 %	5 %	5 %	0 %	13 072
5703 90	3	25 %	20 %		20 %	20 %	15 %	15 %	10 %	10 %	5 %	5 %	0 %	16 894
5704 10	3	25 %	20 %		20 %	20 %	15 %	15 %	10 %	10 %	5 %	5 %	0 %	0
5704 90	3	25 %	20 %		20 %	20 %	15 %	15 %	10 %	10 %	5 %	5 %	0 %	43 065
5705 00	3	25 %	20 %		20 %	20 %	15 %	15 %	10 %	10 %	5 %	5 %	0 %	84 984
5805 00	3	25 %	20 %		20 %	20 %	15 %	15 %	10 %	10 %	5 %	5 %	0 %	50 227
5904 10	3	25 %	20 %		20 %	20 %	15 %	15 %	10 %	10 %	5 %	5 %	0 %	65
5904 90	3	25 %	20 %		20 %	20 %	15 %	15 %	10 %	10 %	5 %	5 %	0 %	0
5905 00	3	25 %	20 %		20 %	20 %	15 %	15 %	10 %	10 %	5 %	5 %	0 %	0
5908 00	3	25 %	10 %		20 %	20 %	15 %	15 %	10 %	10 %	5 %	5 %	0 %	13 527
6101 90	3	25 %	20 %		20 %	20 %	15 %	15 %	10 %	10 %	5 %	5 %	0 %	2 450
6102 20	3	25 %	20 %		20 %	20 %	15 %	15 %	10 %	10 %	5 %	5 %	0 %	0
6102 30	3	25 %	20 %		20 %	20 %	15 %	15 %	10 %	10 %	5 %	5 %	0 %	1
6102 90	3	25 %	20 %		20 %	20 %	15 %	15 %	10 %	10 %	5 %	5 %	0 %	200
6103 10	3	25 %	20 %		20 %	20 %	15 %	15 %	10 %	10 %	5 %	5 %	0 %	0

HS 2002	Kat. i CET	CET-sats	MGN-tull-sats 2008	Förberedande period	Tullsänkning (%)										Värde i USD
					20 %		40 %		60 %		80 %		100 %		
					Tull 2014	Tull 2015	Tull 2016	Tull 2017	Tull 2018	Tull 2019	Tull 2020	Tull 2021	Tull 2022	Genomsnitt 2004–2006	
6103 11	3	25 %	20 %		20 %	20 %	15 %	15 %	10 %	10 %	5 %	5 %	0 %	0	
6103 12	3	25 %	20 %		20 %	20 %	15 %	15 %	10 %	10 %	5 %	5 %	0 %	0	
6103 19	3	25 %	20 %		20 %	20 %	15 %	15 %	10 %	10 %	5 %	5 %	0 %	66	
6103 21	3	25 %	20 %		20 %	20 %	15 %	15 %	10 %	10 %	5 %	5 %	0 %	0	
6103 22	3	25 %	20 %		20 %	20 %	15 %	15 %	10 %	10 %	5 %	5 %	0 %	0	
6103 23	3	25 %	20 %		20 %	20 %	15 %	15 %	10 %	10 %	5 %	5 %	0 %	0	
6103 29	3	25 %	20 %		20 %	20 %	15 %	15 %	10 %	10 %	5 %	5 %	0 %	13	
6103 31	3	25 %	20 %		20 %	20 %	15 %	15 %	10 %	10 %	5 %	5 %	0 %	0	
6103 32	3	25 %	20 %		20 %	20 %	15 %	15 %	10 %	10 %	5 %	5 %	0 %	154	
6103 33	3	25 %	20 %		20 %	20 %	15 %	15 %	10 %	10 %	5 %	5 %	0 %	0	
6103 39	3	25 %	20 %		20 %	20 %	15 %	15 %	10 %	10 %	5 %	5 %	0 %	317	
6103 41	3	25 %	20 %		20 %	20 %	15 %	15 %	10 %	10 %	5 %	5 %	0 %	0	
6103 42	3	25 %	20 %		20 %	20 %	15 %	15 %	10 %	10 %	5 %	5 %	0 %	1 904	
6103 43	3	25 %	20 %		20 %	20 %	15 %	15 %	10 %	10 %	5 %	5 %	0 %	273	
6103 49	3	25 %	20 %		20 %	20 %	15 %	15 %	10 %	10 %	5 %	5 %	0 %	3 548	
6104 11	3	25 %	20 %		20 %	20 %	15 %	15 %	10 %	10 %	5 %	5 %	0 %	0	
6104 12	3	25 %	20 %		20 %	20 %	15 %	15 %	10 %	10 %	5 %	5 %	0 %	72	
6104 13	3	25 %	20 %		20 %	20 %	15 %	15 %	10 %	10 %	5 %	5 %	0 %	0	
6104 19	3	25 %	20 %		20 %	20 %	15 %	15 %	10 %	10 %	5 %	5 %	0 %	0	
6104 21	3	25 %	20 %		20 %	20 %	15 %	15 %	10 %	10 %	5 %	5 %	0 %	0	
6104 22	3	25 %	20 %		20 %	20 %	15 %	15 %	10 %	10 %	5 %	5 %	0 %	0	
6104 23	3	25 %	20 %		20 %	20 %	15 %	15 %	10 %	10 %	5 %	5 %	0 %	313	
6104 29	3	25 %	20 %		20 %	20 %	15 %	15 %	10 %	10 %	5 %	5 %	0 %	0	
6104 31	3	25 %	20 %		20 %	20 %	15 %	15 %	10 %	10 %	5 %	5 %	0 %	0	
6104 32	3	25 %	20 %		20 %	20 %	15 %	15 %	10 %	10 %	5 %	5 %	0 %	0	
6104 33	3	25 %	20 %		20 %	20 %	15 %	15 %	10 %	10 %	5 %	5 %	0 %	9	
6104 39	3	25 %	20 %		20 %	20 %	15 %	15 %	10 %	10 %	5 %	5 %	0 %	1 019	
6104 41	3	25 %	20 %		20 %	20 %	15 %	15 %	10 %	10 %	5 %	5 %	0 %	1 456	
6104 42	3	25 %	20 %		20 %	20 %	15 %	15 %	10 %	10 %	5 %	5 %	0 %	1 915	
6104 43	3	25 %	20 %		20 %	20 %	15 %	15 %	10 %	10 %	5 %	5 %	0 %	8	
6104 44	3	25 %	20 %		20 %	20 %	15 %	15 %	10 %	10 %	5 %	5 %	0 %	0	
6104 49	3	25 %	20 %		20 %	20 %	15 %	15 %	10 %	10 %	5 %	5 %	0 %	1 768	
6104 51	3	25 %	20 %		20 %	20 %	15 %	15 %	10 %	10 %	5 %	5 %	0 %	0	

HS 2002	Kat. i CET	CET-sats	MGN-tull-sats 2008	Förberedande period	Tullsänkning (%)									Värde i USD
					20 %		40 %		60 %		80 %		100 %	
				2008–2013	Tull 2014	Tull 2015	Tull 2016	Tull 2017	Tull 2018	Tull 2019	Tull 2020	Tull 2021	Tull 2022	Genomsnitt 2004–2006
6104 52	3	25 %	20 %		20 %	20 %	15 %	15 %	10 %	10 %	5 %	5 %	0 %	2 798
6104 53	3	25 %	20 %		20 %	20 %	15 %	15 %	10 %	10 %	5 %	5 %	0 %	0
6104 59	3	25 %	20 %		20 %	20 %	15 %	15 %	10 %	10 %	5 %	5 %	0 %	102
6104 61	3	25 %	20 %		20 %	20 %	15 %	15 %	10 %	10 %	5 %	5 %	0 %	541
6104 62	3	25 %	20 %		20 %	20 %	15 %	15 %	10 %	10 %	5 %	5 %	0 %	567
6104 63	3	25 %	20 %		20 %	20 %	15 %	15 %	10 %	10 %	5 %	5 %	0 %	520
6104 69	3	25 %	20 %		20 %	20 %	15 %	15 %	10 %	10 %	5 %	5 %	0 %	2 755
6105 10	3	25 %	20 %		20 %	20 %	15 %	15 %	10 %	10 %	5 %	5 %	0 %	6 505
6105 20	3	25 %	20 %		20 %	20 %	15 %	15 %	10 %	10 %	5 %	5 %	0 %	15
6105 90	3	25 %	20 %		20 %	20 %	15 %	15 %	10 %	10 %	5 %	5 %	0 %	627
6106 10	3	25 %	20 %		20 %	20 %	15 %	15 %	10 %	10 %	5 %	5 %	0 %	90
6106 20	3	25 %	20 %		20 %	20 %	15 %	15 %	10 %	10 %	5 %	5 %	0 %	226
6106 90	3	25 %	20 %		20 %	20 %	15 %	15 %	10 %	10 %	5 %	5 %	0 %	45
6107 11	3	25 %	20 %		20 %	20 %	15 %	15 %	10 %	10 %	5 %	5 %	0 %	514
6107 12	3	25 %	20 %		20 %	20 %	15 %	15 %	10 %	10 %	5 %	5 %	0 %	56
6107 19	3	25 %	20 %		20 %	20 %	15 %	15 %	10 %	10 %	5 %	5 %	0 %	61
6107 21	3	25 %	20 %		20 %	20 %	15 %	15 %	10 %	10 %	5 %	5 %	0 %	40
6107 22	3	25 %	20 %		20 %	20 %	15 %	15 %	10 %	10 %	5 %	5 %	0 %	36
6107 29	3	25 %	20 %		20 %	20 %	15 %	15 %	10 %	10 %	5 %	5 %	0 %	0
6107 91	3	25 %	20 %		20 %	20 %	15 %	15 %	10 %	10 %	5 %	5 %	0 %	24
6107 92	3	25 %	20 %		20 %	20 %	15 %	15 %	10 %	10 %	5 %	5 %	0 %	0
6107 99	3	25 %	20 %		20 %	20 %	15 %	15 %	10 %	10 %	5 %	5 %	0 %	1 005
6108 11	3	25 %	20 %		20 %	20 %	15 %	15 %	10 %	10 %	5 %	5 %	0 %	136
6108 19	3	25 %	20 %		20 %	20 %	15 %	15 %	10 %	10 %	5 %	5 %	0 %	956
6108 21	3	25 %	20 %		20 %	20 %	15 %	15 %	10 %	10 %	5 %	5 %	0 %	1 279
6108 22	3	25 %	20 %		20 %	20 %	15 %	15 %	10 %	10 %	5 %	5 %	0 %	1 389
6108 29	3	25 %	20 %		20 %	20 %	15 %	15 %	10 %	10 %	5 %	5 %	0 %	2 410
6108 31	3	25 %	20 %		20 %	20 %	15 %	15 %	10 %	10 %	5 %	5 %	0 %	0
6108 32	3	25 %	20 %		20 %	20 %	15 %	15 %	10 %	10 %	5 %	5 %	0 %	41
6108 39	3	25 %	20 %		20 %	20 %	15 %	15 %	10 %	10 %	5 %	5 %	0 %	0
6108 91	3	25 %	20 %		20 %	20 %	15 %	15 %	10 %	10 %	5 %	5 %	0 %	94
6108 92	3	25 %	20 %		20 %	20 %	15 %	15 %	10 %	10 %	5 %	5 %	0 %	0
6108 99	3	25 %	20 %		20 %	20 %	15 %	15 %	10 %	10 %	5 %	5 %	0 %	1 119

HS 2002	Kat. i CET	CET-sats	MGN-tull-sats 2008	Förberedande period	Tullsänkning (%)										Värde i USD
					20 %		40 %		60 %		80 %		100 %		
					Tull 2014	Tull 2015	Tull 2016	Tull 2017	Tull 2018	Tull 2019	Tull 2020	Tull 2021	Tull 2022	Genomsnitt 2004–2006	
6109 10	3	25 %	20 %		20 %	20 %	15 %	15 %	10 %	10 %	5 %	5 %	0 %	16 784	
6109 90	3	25 %	20 %		20 %	20 %	15 %	15 %	10 %	10 %	5 %	5 %	0 %	13 084	
6110 11	3	25 %	20 %		20 %	20 %	15 %	15 %	10 %	10 %	5 %	5 %	0 %	634	
6110 12	3	25 %	20 %		20 %	20 %	15 %	15 %	10 %	10 %	5 %	5 %	0 %	809	
6110 19	3	25 %	20 %		20 %	20 %	15 %	15 %	10 %	10 %	5 %	5 %	0 %	237	
6110 20	3	25 %	20 %		20 %	20 %	15 %	15 %	10 %	10 %	5 %	5 %	0 %	4 677	
6110 30	3	25 %	20 %		20 %	20 %	15 %	15 %	10 %	10 %	5 %	5 %	0 %	3 220	
6110 90	3	25 %	20 %		20 %	20 %	15 %	15 %	10 %	10 %	5 %	5 %	0 %	4 748	
6111 10	3	25 %	20 %		20 %	20 %	15 %	15 %	10 %	10 %	5 %	5 %	0 %	207	
6111 20	3	25 %	20 %		20 %	20 %	15 %	15 %	10 %	10 %	5 %	5 %	0 %	7 165	
6111 30	3	25 %	20 %		20 %	20 %	15 %	15 %	10 %	10 %	5 %	5 %	0 %	736	
6111 90	3	25 %	20 %		20 %	20 %	15 %	15 %	10 %	10 %	5 %	5 %	0 %	193	
6112 11	3	25 %	20 %		20 %	20 %	15 %	15 %	10 %	10 %	5 %	5 %	0 %	0	
6112 12	3	25 %	20 %		20 %	20 %	15 %	15 %	10 %	10 %	5 %	5 %	0 %	290	
6112 19	3	25 %	20 %		20 %	20 %	15 %	15 %	10 %	10 %	5 %	5 %	0 %	3	
6112 20	3	25 %	20 %		20 %	20 %	15 %	15 %	10 %	10 %	5 %	5 %	0 %	1 186	
6112 31	3	25 %	20 %		20 %	20 %	15 %	15 %	10 %	10 %	5 %	5 %	0 %	354	
6112 39	3	25 %	20 %		20 %	20 %	15 %	15 %	10 %	10 %	5 %	5 %	0 %	1 097	
6112 41	3	25 %	20 %		20 %	20 %	15 %	15 %	10 %	10 %	5 %	5 %	0 %	0	
6112 49	3	25 %	20 %		20 %	20 %	15 %	15 %	10 %	10 %	5 %	5 %	0 %	348	
6113 00	3	25 %	20 %		20 %	20 %	15 %	15 %	10 %	10 %	5 %	5 %	0 %	2 100	
6114 10	3	25 %	20 %		20 %	20 %	15 %	15 %	10 %	10 %	5 %	5 %	0 %	0	
6114 20	3	25 %	20 %		20 %	20 %	15 %	15 %	10 %	10 %	5 %	5 %	0 %	18 046	
6114 30	3	25 %	20 %		20 %	20 %	15 %	15 %	10 %	10 %	5 %	5 %	0 %	1 819	
6114 90	3	25 %	20 %		20 %	20 %	15 %	15 %	10 %	10 %	5 %	5 %	0 %	16 847	
6115 10	3	25 %	20 %		20 %	20 %	15 %	15 %	10 %	10 %	5 %	5 %	0 %	0	
6115 11	3	25 %	20 %		20 %	20 %	15 %	15 %	10 %	10 %	5 %	5 %	0 %	1 148	
6115 12	3	25 %	20 %		20 %	20 %	15 %	15 %	10 %	10 %	5 %	5 %	0 %	0	
6115 19	3	25 %	20 %		20 %	20 %	15 %	15 %	10 %	10 %	5 %	5 %	0 %	1 662	
6115 20	3	25 %	20 %		20 %	20 %	15 %	15 %	10 %	10 %	5 %	5 %	0 %	166	
6115 21	3	25 %	20 %		20 %	20 %	15 %	15 %	10 %	10 %	5 %	5 %	0 %	0	
6115 22	3	25 %	20 %		20 %	20 %	15 %	15 %	10 %	10 %	5 %	5 %	0 %	0	
6115 29	3	25 %	20 %		20 %	20 %	15 %	15 %	10 %	10 %	5 %	5 %	0 %	0	

HS 2002	Kat. i CET	CET-sats	MGN-tull-sats 2008	Förberedande period 2008–2013	Tullsänkning (%)									Värde i USD
					20 %		40 %		60 %		80 %		100 %	
					Tull 2014	Tull 2015	Tull 2016	Tull 2017	Tull 2018	Tull 2019	Tull 2020	Tull 2021	Tull 2022	
6115 30	3	25 %	20 %		20 %	20 %	15 %	15 %	10 %	10 %	5 %	5 %	0 %	0
6115 91	3	25 %	20 %		20 %	20 %	15 %	15 %	10 %	10 %	5 %	5 %	0 %	1 746
6115 92	3	25 %	20 %		20 %	20 %	15 %	15 %	10 %	10 %	5 %	5 %	0 %	2 752
6115 93	3	25 %	20 %		20 %	20 %	15 %	15 %	10 %	10 %	5 %	5 %	0 %	3 587
6115 94	3	25 %	20 %		20 %	20 %	15 %	15 %	10 %	10 %	5 %	5 %	0 %	0
6115 95	3	25 %	20 %		20 %	20 %	15 %	15 %	10 %	10 %	5 %	5 %	0 %	0
6115 96	3	25 %	20 %		20 %	20 %	15 %	15 %	10 %	10 %	5 %	5 %	0 %	0
6115 99	3	25 %	20 %		20 %	20 %	15 %	15 %	10 %	10 %	5 %	5 %	0 %	2 683
6116 10	3	25 %	20 %		20 %	20 %	15 %	15 %	10 %	10 %	5 %	5 %	0 %	6 618
6116 91	3	25 %	20 %		20 %	20 %	15 %	15 %	10 %	10 %	5 %	5 %	0 %	719
6116 92	3	25 %	20 %		20 %	20 %	15 %	15 %	10 %	10 %	5 %	5 %	0 %	562
6116 93	3	25 %	20 %		20 %	20 %	15 %	15 %	10 %	10 %	5 %	5 %	0 %	538
6116 99	3	25 %	20 %		20 %	20 %	15 %	15 %	10 %	10 %	5 %	5 %	0 %	729
6117 10	3	25 %	20 %		20 %	20 %	15 %	15 %	10 %	10 %	5 %	5 %	0 %	198
6117 20	3	25 %	20 %		20 %	20 %	15 %	15 %	10 %	10 %	5 %	5 %	0 %	0
6117 80	3	25 %	20 %		20 %	20 %	15 %	15 %	10 %	10 %	5 %	5 %	0 %	1 672
6117 90	3	25 %	20 %		20 %	20 %	15 %	15 %	10 %	10 %	5 %	5 %	0 %	12 864
6201 11	3	25 %	20 %		20 %	20 %	15 %	15 %	10 %	10 %	5 %	5 %	0 %	0
6201 12	3	25 %	20 %		20 %	20 %	15 %	15 %	10 %	10 %	5 %	5 %	0 %	75
6201 13	3	25 %	20 %		20 %	20 %	15 %	15 %	10 %	10 %	5 %	5 %	0 %	2 465
6201 19	3	25 %	20 %		20 %	20 %	15 %	15 %	10 %	10 %	5 %	5 %	0 %	7 647
6201 91	3	25 %	20 %		20 %	20 %	15 %	15 %	10 %	10 %	5 %	5 %	0 %	0
6201 92	3	25 %	20 %		20 %	20 %	15 %	15 %	10 %	10 %	5 %	5 %	0 %	1 359
6201 93	3	25 %	20 %		20 %	20 %	15 %	15 %	10 %	10 %	5 %	5 %	0 %	1 077
6201 99	3	25 %	20 %		20 %	20 %	15 %	15 %	10 %	10 %	5 %	5 %	0 %	34 547
6202 11	3	25 %	20 %		20 %	20 %	15 %	15 %	10 %	10 %	5 %	5 %	0 %	0
6202 12	3	25 %	20 %		20 %	20 %	15 %	15 %	10 %	10 %	5 %	5 %	0 %	132
6202 13	3	25 %	20 %		20 %	20 %	15 %	15 %	10 %	10 %	5 %	5 %	0 %	4 444
6202 19	3	25 %	20 %		20 %	20 %	15 %	15 %	10 %	10 %	5 %	5 %	0 %	11 225
6202 91	3	25 %	20 %		20 %	20 %	15 %	15 %	10 %	10 %	5 %	5 %	0 %	0
6202 92	3	25 %	20 %		20 %	20 %	15 %	15 %	10 %	10 %	5 %	5 %	0 %	2 906
6202 93	3	25 %	20 %		20 %	20 %	15 %	15 %	10 %	10 %	5 %	5 %	0 %	620
6202 99	3	25 %	20 %		20 %	20 %	15 %	15 %	10 %	10 %	5 %	5 %	0 %	8 617

HS 2002	Kat. i CET	CET-sats	MGN-tull-sats 2008	Förberedande period	Tullsänkning (%)									Värde i USD
					20 %		40 %		60 %		80 %		100 %	
					Tull 2014	Tull 2015	Tull 2016	Tull 2017	Tull 2018	Tull 2019	Tull 2020	Tull 2021	Tull 2022	
6203 11	3	25 %	20 %		20 %	20 %	15 %	15 %	10 %	10 %	5 %	5 %	0 %	0
6203 12	3	25 %	20 %		20 %	20 %	15 %	15 %	10 %	10 %	5 %	5 %	0 %	0
6203 19	3	25 %	20 %		20 %	20 %	15 %	15 %	10 %	10 %	5 %	5 %	0 %	1 109
6203 21	3	25 %	20 %		20 %	20 %	15 %	15 %	10 %	10 %	5 %	5 %	0 %	0
6203 22	3	25 %	20 %		20 %	20 %	15 %	15 %	10 %	10 %	5 %	5 %	0 %	661
6203 23	3	25 %	20 %		20 %	20 %	15 %	15 %	10 %	10 %	5 %	5 %	0 %	0
6203 29	3	25 %	20 %		20 %	20 %	15 %	15 %	10 %	10 %	5 %	5 %	0 %	5 397
6203 31	3	25 %	20 %		20 %	20 %	15 %	15 %	10 %	10 %	5 %	5 %	0 %	0
6203 32	3	25 %	20 %		20 %	20 %	15 %	15 %	10 %	10 %	5 %	5 %	0 %	696
6203 33	3	25 %	20 %		20 %	20 %	15 %	15 %	10 %	10 %	5 %	5 %	0 %	2 238
6203 39	3	25 %	20 %		20 %	20 %	15 %	15 %	10 %	10 %	5 %	5 %	0 %	135 590
6203 41	3	25 %	20 %		20 %	20 %	15 %	15 %	10 %	10 %	5 %	5 %	0 %	212
6203 42	3	25 %	20 %		20 %	20 %	15 %	15 %	10 %	10 %	5 %	5 %	0 %	7 155
6203 43	3	25 %	20 %		20 %	20 %	15 %	15 %	10 %	10 %	5 %	5 %	0 %	7 458
6203 49	3	25 %	20 %		20 %	20 %	15 %	15 %	10 %	10 %	5 %	5 %	0 %	93 998
6204 11	3	25 %	20 %		20 %	20 %	15 %	15 %	10 %	10 %	5 %	5 %	0 %	0
6204 12	3	25 %	20 %		20 %	20 %	15 %	15 %	10 %	10 %	5 %	5 %	0 %	242
6204 13	3	25 %	20 %		20 %	20 %	15 %	15 %	10 %	10 %	5 %	5 %	0 %	0
6204 19	3	25 %	20 %		20 %	20 %	15 %	15 %	10 %	10 %	5 %	5 %	0 %	175
6204 21	3	25 %	20 %		20 %	20 %	15 %	15 %	10 %	10 %	5 %	5 %	0 %	971
6204 22	3	25 %	20 %		20 %	20 %	15 %	15 %	10 %	10 %	5 %	5 %	0 %	38
6204 23	3	25 %	20 %		20 %	20 %	15 %	15 %	10 %	10 %	5 %	5 %	0 %	303
6204 29	3	25 %	20 %		20 %	20 %	15 %	15 %	10 %	10 %	5 %	5 %	0 %	9 439
6204 31	3	25 %	20 %		20 %	20 %	15 %	15 %	10 %	10 %	5 %	5 %	0 %	115
6204 32	3	25 %	20 %		20 %	20 %	15 %	15 %	10 %	10 %	5 %	5 %	0 %	630
6204 33	3	25 %	20 %		20 %	20 %	15 %	15 %	10 %	10 %	5 %	5 %	0 %	13 176
6204 39	3	25 %	20 %		20 %	20 %	15 %	15 %	10 %	10 %	5 %	5 %	0 %	73 706
6204 41	3	25 %	20 %		20 %	20 %	15 %	15 %	10 %	10 %	5 %	5 %	0 %	0
6204 42	3	25 %	20 %		20 %	20 %	15 %	15 %	10 %	10 %	5 %	5 %	0 %	2 601
6204 43	3	25 %	20 %		20 %	20 %	15 %	15 %	10 %	10 %	5 %	5 %	0 %	1 219
6204 44	3	25 %	20 %		20 %	20 %	15 %	15 %	10 %	10 %	5 %	5 %	0 %	55
6204 49	3	25 %	20 %		20 %	20 %	15 %	15 %	10 %	10 %	5 %	5 %	0 %	4 050
6204 51	3	25 %	20 %		20 %	20 %	15 %	15 %	10 %	10 %	5 %	5 %	0 %	67

HS 2002	Kat. i CET	CET-sats	MGN-tull-sats 2008	Förberedande period	Tullsänkning (%)									Värde i USD
					20 %		40 %		60 %		80 %		100 %	
					Tull 2014	Tull 2015	Tull 2016	Tull 2017	Tull 2018	Tull 2019	Tull 2020	Tull 2021	Tull 2022	
6204 52	3	25 %	20 %		20 %	20 %	15 %	15 %	10 %	10 %	5 %	5 %	0 %	2 012
6204 53	3	25 %	20 %		20 %	20 %	15 %	15 %	10 %	10 %	5 %	5 %	0 %	1 196
6204 59	3	25 %	20 %		20 %	20 %	15 %	15 %	10 %	10 %	5 %	5 %	0 %	424
6204 61	3	25 %	20 %		20 %	20 %	15 %	15 %	10 %	10 %	5 %	5 %	0 %	280
6204 62	3	25 %	20 %		20 %	20 %	15 %	15 %	10 %	10 %	5 %	5 %	0 %	20 364
6204 63	3	25 %	20 %		20 %	20 %	15 %	15 %	10 %	10 %	5 %	5 %	0 %	10 565
6204 69	3	25 %	20 %		20 %	20 %	15 %	15 %	10 %	10 %	5 %	5 %	0 %	68 210
6205 10	3	25 %	20 %		20 %	20 %	15 %	15 %	10 %	10 %	5 %	5 %	0 %	0
6205 20	3	25 %	20 %		20 %	20 %	15 %	15 %	10 %	10 %	5 %	5 %	0 %	7 836
6205 30	3	25 %	20 %		20 %	20 %	15 %	15 %	10 %	10 %	5 %	5 %	0 %	86
6205 90	3	25 %	20 %		20 %	20 %	15 %	15 %	10 %	10 %	5 %	5 %	0 %	1 676
6206 10	3	25 %	20 %		20 %	20 %	15 %	15 %	10 %	10 %	5 %	5 %	0 %	263
6206 20	3	25 %	20 %		20 %	20 %	15 %	15 %	10 %	10 %	5 %	5 %	0 %	0
6206 30	3	25 %	20 %		20 %	20 %	15 %	15 %	10 %	10 %	5 %	5 %	0 %	4 565
6206 40	3	25 %	20 %		20 %	20 %	15 %	15 %	10 %	10 %	5 %	5 %	0 %	919
6206 90	3	25 %	20 %		20 %	20 %	15 %	15 %	10 %	10 %	5 %	5 %	0 %	2 687
6207 11	3	25 %	20 %		20 %	20 %	15 %	15 %	10 %	10 %	5 %	5 %	0 %	67
6207 19	3	25 %	20 %		20 %	20 %	15 %	15 %	10 %	10 %	5 %	5 %	0 %	0
6207 21	3	25 %	20 %		20 %	20 %	15 %	15 %	10 %	10 %	5 %	5 %	0 %	6
6207 22	3	25 %	20 %		20 %	20 %	15 %	15 %	10 %	10 %	5 %	5 %	0 %	0
6207 29	3	25 %	20 %		20 %	20 %	15 %	15 %	10 %	10 %	5 %	5 %	0 %	0
6207 91	3	25 %	20 %		20 %	20 %	15 %	15 %	10 %	10 %	5 %	5 %	0 %	0
6207 99	3	25 %	20 %		20 %	20 %	15 %	15 %	10 %	10 %	5 %	5 %	0 %	9 318
6208 11	3	25 %	20 %		20 %	20 %	15 %	15 %	10 %	10 %	5 %	5 %	0 %	0
6208 19	3	25 %	20 %		20 %	20 %	15 %	15 %	10 %	10 %	5 %	5 %	0 %	17 643
6208 21	3	25 %	20 %		20 %	20 %	15 %	15 %	10 %	10 %	5 %	5 %	0 %	3 670
6208 22	3	25 %	20 %		20 %	20 %	15 %	15 %	10 %	10 %	5 %	5 %	0 %	0
6208 29	3	25 %	20 %		20 %	20 %	15 %	15 %	10 %	10 %	5 %	5 %	0 %	3
6208 91	3	25 %	20 %		20 %	20 %	15 %	15 %	10 %	10 %	5 %	5 %	0 %	863
6208 92	3	25 %	20 %		20 %	20 %	15 %	15 %	10 %	10 %	5 %	5 %	0 %	1 877
6208 99	3	25 %	20 %		20 %	20 %	15 %	15 %	10 %	10 %	5 %	5 %	0 %	15 553
6209 10	3	25 %	20 %		20 %	20 %	15 %	15 %	10 %	10 %	5 %	5 %	0 %	812
6209 20	3	25 %	20 %		20 %	20 %	15 %	15 %	10 %	10 %	5 %	5 %	0 %	6 526

HS 2002	Kat. i CET	CET-sats	MGN-tull-sats 2008	Förberedande period	Tullsänkning (%)									Värde i USD
					20 %		40 %		60 %		80 %		100 %	
					Tull 2014	Tull 2015	Tull 2016	Tull 2017	Tull 2018	Tull 2019	Tull 2020	Tull 2021	Tull 2022	
6209 30	3	25 %	20 %		20 %	20 %	15 %	15 %	10 %	10 %	5 %	5 %	0 %	156
6209 90	3	25 %	20 %		20 %	20 %	15 %	15 %	10 %	10 %	5 %	5 %	0 %	1 955
6210 10	3	25 %	20 %		20 %	20 %	15 %	15 %	10 %	10 %	5 %	5 %	0 %	899
6210 20	3	25 %	20 %		20 %	20 %	15 %	15 %	10 %	10 %	5 %	5 %	0 %	192
6210 30	3	25 %	20 %		20 %	20 %	15 %	15 %	10 %	10 %	5 %	5 %	0 %	148
6210 40	3	25 %	20 %		20 %	20 %	15 %	15 %	10 %	10 %	5 %	5 %	0 %	7 268
6210 50	3	25 %	20 %		20 %	20 %	15 %	15 %	10 %	10 %	5 %	5 %	0 %	790
6211 11	3	25 %	20 %		20 %	20 %	15 %	15 %	10 %	10 %	5 %	5 %	0 %	15 477
6211 12	3	25 %	20 %		20 %	20 %	15 %	15 %	10 %	10 %	5 %	5 %	0 %	0
6211 20	3	25 %	20 %		20 %	20 %	15 %	15 %	10 %	10 %	5 %	5 %	0 %	16 731
6211 31	3	25 %	20 %		20 %	20 %	15 %	15 %	10 %	10 %	5 %	5 %	0 %	0
6211 32	3	25 %	20 %		20 %	20 %	15 %	15 %	10 %	10 %	5 %	5 %	0 %	8 728
6211 33	3	25 %	20 %		20 %	20 %	15 %	15 %	10 %	10 %	5 %	5 %	0 %	3 606
6211 39	3	25 %	20 %		20 %	20 %	15 %	15 %	10 %	10 %	5 %	5 %	0 %	821
6211 41	3	25 %	20 %		20 %	20 %	15 %	15 %	10 %	10 %	5 %	5 %	0 %	0
6211 42	3	25 %	20 %		20 %	20 %	15 %	15 %	10 %	10 %	5 %	5 %	0 %	150
6211 43	3	25 %	20 %		20 %	20 %	15 %	15 %	10 %	10 %	5 %	5 %	0 %	205
6211 49	3	25 %	20 %		20 %	20 %	15 %	15 %	10 %	10 %	5 %	5 %	0 %	30 055
6212 10	3	25 %	20 %		20 %	20 %	15 %	15 %	10 %	10 %	5 %	5 %	0 %	32 008
6212 20	3	25 %	20 %		20 %	20 %	15 %	15 %	10 %	10 %	5 %	5 %	0 %	0
6212 30	3	25 %	20 %		20 %	20 %	15 %	15 %	10 %	10 %	5 %	5 %	0 %	2
6212 90	3	25 %	20 %		20 %	20 %	15 %	15 %	10 %	10 %	5 %	5 %	0 %	7 899
6213 10	3	25 %	20 %		20 %	20 %	15 %	15 %	10 %	10 %	5 %	5 %	0 %	72
6213 20	3	25 %	20 %		20 %	20 %	15 %	15 %	10 %	10 %	5 %	5 %	0 %	1 419
6213 90	3	25 %	20 %		20 %	20 %	15 %	15 %	10 %	10 %	5 %	5 %	0 %	440
6214 10	3	25 %	20 %		20 %	20 %	15 %	15 %	10 %	10 %	5 %	5 %	0 %	4 455
6214 20	3	25 %	20 %		20 %	20 %	15 %	15 %	10 %	10 %	5 %	5 %	0 %	166
6214 30	3	25 %	20 %		20 %	20 %	15 %	15 %	10 %	10 %	5 %	5 %	0 %	157
6214 40	3	25 %	20 %		20 %	20 %	15 %	15 %	10 %	10 %	5 %	5 %	0 %	15
6214 90	3	25 %	20 %		20 %	20 %	15 %	15 %	10 %	10 %	5 %	5 %	0 %	2 450
6215 10	3	25 %	20 %		20 %	20 %	15 %	15 %	10 %	10 %	5 %	5 %	0 %	8 614
6215 20	3	25 %	20 %		20 %	20 %	15 %	15 %	10 %	10 %	5 %	5 %	0 %	223
6215 90	3	25 %	20 %		20 %	20 %	15 %	15 %	10 %	10 %	5 %	5 %	0 %	53 185

HS 2002	Kat. i CET	CET-sats	MGN-tull-sats 2008	Förberedande period	Tullsänkning (%)									Värde i USD
					20 %		40 %		60 %		80 %		100 %	
				2008–2013	Tull 2014	Tull 2015	Tull 2016	Tull 2017	Tull 2018	Tull 2019	Tull 2020	Tull 2021	Tull 2022	Genomsnitt 2004–2006
6216 00	3	25 %	20 %		20 %	20 %	15 %	15 %	10 %	10 %	5 %	5 %	0 %	8 733
6217 10	3	25 %	10 %		20 %	20 %	15 %	15 %	10 %	10 %	5 %	5 %	0 %	3 736
6217 20	3	25 %	10 %		20 %	20 %	15 %	15 %	10 %	10 %	5 %	5 %	0 %	0
6217 90	3	25 %	10 %		20 %	20 %	15 %	15 %	10 %	10 %	5 %	5 %	0 %	28 831
6301 10	3	25 %	20 %		20 %	20 %	15 %	15 %	10 %	10 %	5 %	5 %	0 %	60
6301 90	3	25 %	20 %		20 %	20 %	15 %	15 %	10 %	10 %	5 %	5 %	0 %	30 877
6302 10	3	25 %	20 %		20 %	20 %	15 %	15 %	10 %	10 %	5 %	5 %	0 %	446
6302 21	3	25 %	20 %		20 %	20 %	15 %	15 %	10 %	10 %	5 %	5 %	0 %	9 067
6302 22	3	25 %	20 %		20 %	20 %	15 %	15 %	10 %	10 %	5 %	5 %	0 %	10
6302 29	3	25 %	20 %		20 %	20 %	15 %	15 %	10 %	10 %	5 %	5 %	0 %	564
6302 31	3	25 %	20 %		20 %	20 %	15 %	15 %	10 %	10 %	5 %	5 %	0 %	3 122
6302 32	3	25 %	20 %		20 %	20 %	15 %	15 %	10 %	10 %	5 %	5 %	0 %	0
6302 39	3	25 %	20 %		20 %	20 %	15 %	15 %	10 %	10 %	5 %	5 %	0 %	2 178
6302 40	3	25 %	20 %		20 %	20 %	15 %	15 %	10 %	10 %	5 %	5 %	0 %	0
6302 51	3	25 %	20 %		20 %	20 %	15 %	15 %	10 %	10 %	5 %	5 %	0 %	16 170
6302 52	3	25 %	20 %		20 %	20 %	15 %	15 %	10 %	10 %	5 %	5 %	0 %	7 147
6302 53	3	25 %	20 %		20 %	20 %	15 %	15 %	10 %	10 %	5 %	5 %	0 %	2 292
6302 59	3	25 %	20 %		20 %	20 %	15 %	15 %	10 %	10 %	5 %	5 %	0 %	1 031
6302 60	3	25 %	20 %		20 %	20 %	15 %	15 %	10 %	10 %	5 %	5 %	0 %	20 654
6302 91	3	25 %	20 %		20 %	20 %	15 %	15 %	10 %	10 %	5 %	5 %	0 %	13 956
6302 92	3	25 %	20 %		20 %	20 %	15 %	15 %	10 %	10 %	5 %	5 %	0 %	0
6302 93	3	25 %	20 %		20 %	20 %	15 %	15 %	10 %	10 %	5 %	5 %	0 %	78
6302 99	3	25 %	20 %		20 %	20 %	15 %	15 %	10 %	10 %	5 %	5 %	0 %	5 080
6303 11	3	25 %	20 %		20 %	20 %	15 %	15 %	10 %	10 %	5 %	5 %	0 %	5
6303 12	3	25 %	20 %		20 %	20 %	15 %	15 %	10 %	10 %	5 %	5 %	0 %	28
6303 19	3	25 %	20 %		20 %	20 %	15 %	15 %	10 %	10 %	5 %	5 %	0 %	984
6303 91	3	25 %	20 %		20 %	20 %	15 %	15 %	10 %	10 %	5 %	5 %	0 %	1 281
6303 92	3	25 %	20 %		20 %	20 %	15 %	15 %	10 %	10 %	5 %	5 %	0 %	5 362
6303 99	3	25 %	20 %		20 %	20 %	15 %	15 %	10 %	10 %	5 %	5 %	0 %	4 971
6304 11	3	25 %	20 %		20 %	20 %	15 %	15 %	10 %	10 %	5 %	5 %	0 %	304
6304 19	3	25 %	20 %		20 %	20 %	15 %	15 %	10 %	10 %	5 %	5 %	0 %	812
6304 91	3	25 %	20 %		20 %	20 %	15 %	15 %	10 %	10 %	5 %	5 %	0 %	563 806
6304 92	3	25 %	20 %		20 %	20 %	15 %	15 %	10 %	10 %	5 %	5 %	0 %	178 018

HS 2002	Kat. i CET	CET-sats	MGN-tull-sats 2008	Förberedande period	Tullsänkning (%)									Värde i USD
					20 %		40 %		60 %		80 %		100 %	
					Tull 2014	Tull 2015	Tull 2016	Tull 2017	Tull 2018	Tull 2019	Tull 2020	Tull 2021	Tull 2022	
6304 93	3	25 %	20 %		20 %	20 %	15 %	15 %	10 %	10 %	5 %	5 %	0 %	379 457
6304 99	3	25 %	20 %		20 %	20 %	15 %	15 %	10 %	10 %	5 %	5 %	0 %	184 164
6305 10	3	25 %	20 %		20 %	20 %	15 %	15 %	10 %	10 %	5 %	5 %	0 %	0
6305 20	3	25 %	20 %		20 %	20 %	15 %	15 %	10 %	10 %	5 %	5 %	0 %	1 500
6305 32	3	25 %	20 %		20 %	20 %	15 %	15 %	10 %	10 %	5 %	5 %	0 %	8 784
6305 33	3	25 %	20 %		20 %	20 %	15 %	15 %	10 %	10 %	5 %	5 %	0 %	109 187
6305 39	3	25 %	20 %		20 %	20 %	15 %	15 %	10 %	10 %	5 %	5 %	0 %	321
6305 90	3	25 %	20 %		20 %	20 %	15 %	15 %	10 %	10 %	5 %	5 %	0 %	562
6306 11	3	25 %	20 %		20 %	20 %	15 %	15 %	10 %	10 %	5 %	5 %	0 %	17
6306 12	3	25 %	20 %		20 %	20 %	15 %	15 %	10 %	10 %	5 %	5 %	0 %	21 031
6306 19	3	25 %	20 %		20 %	20 %	15 %	15 %	10 %	10 %	5 %	5 %	0 %	11 979
6306 21	3	25 %	20 %		20 %	20 %	15 %	15 %	10 %	10 %	5 %	5 %	0 %	398
6306 22	3	25 %	20 %		20 %	20 %	15 %	15 %	10 %	10 %	5 %	5 %	0 %	15 738
6306 29	3	25 %	20 %		20 %	20 %	15 %	15 %	10 %	10 %	5 %	5 %	0 %	31 750
6306 30	3	25 %	20 %		20 %	20 %	15 %	15 %	10 %	10 %	5 %	5 %	0 %	0
6306 31	3	25 %	20 %		20 %	20 %	15 %	15 %	10 %	10 %	5 %	5 %	0 %	49
6306 39	3	25 %	20 %		20 %	20 %	15 %	15 %	10 %	10 %	5 %	5 %	0 %	162
6306 40	3	25 %	20 %		20 %	20 %	15 %	15 %	10 %	10 %	5 %	5 %	0 %	0
6306 49	3	25 %	20 %		20 %	20 %	15 %	15 %	10 %	10 %	5 %	5 %	0 %	724
6306 91	3	25 %	20 %		20 %	20 %	15 %	15 %	10 %	10 %	5 %	5 %	0 %	167
6306 99	3	25 %	20 %		20 %	20 %	15 %	15 %	10 %	10 %	5 %	5 %	0 %	4 814
6307 20	3	25 %	10 %		20 %	20 %	15 %	15 %	10 %	10 %	5 %	5 %	0 %	26 672
6307 90	3	25 %	20 %		20 %	20 %	15 %	15 %	10 %	10 %	5 %	5 %	0 %	118 973
6308 00	3	25 %	20 %		20 %	20 %	15 %	15 %	10 %	10 %	5 %	5 %	0 %	1 014
6401 91	3	25 %	20 %		20 %	20 %	15 %	15 %	10 %	10 %	5 %	5 %	0 %	3 578
6401 92	3	25 %	20 %		20 %	20 %	15 %	15 %	10 %	10 %	5 %	5 %	0 %	16 320
6401 99	3	25 %	20 %		20 %	20 %	15 %	15 %	10 %	10 %	5 %	5 %	0 %	1 125
6402 12	3	25 %	20 %		20 %	20 %	15 %	15 %	10 %	10 %	5 %	5 %	0 %	0
6402 19	3	25 %	20 %		20 %	20 %	15 %	15 %	10 %	10 %	5 %	5 %	0 %	15 482
6402 20	3	25 %	20 %		20 %	20 %	15 %	15 %	10 %	10 %	5 %	5 %	0 %	80 700
6402 30	3	25 %	20 %		20 %	20 %	15 %	15 %	10 %	10 %	5 %	5 %	0 %	721
6402 91	3	25 %	20 %		20 %	20 %	15 %	15 %	10 %	10 %	5 %	5 %	0 %	9 187
6402 99	3	25 %	20 %		20 %	20 %	15 %	15 %	10 %	10 %	5 %	5 %	0 %	52 477

HS 2002	Kat. i CET	CET-sats	MGN-tull-sats 2008	Förberedande period	Tullsänkning (%)									Värde i USD
					20 %		40 %		60 %		80 %		100 %	
					Tull 2014	Tull 2015	Tull 2016	Tull 2017	Tull 2018	Tull 2019	Tull 2020	Tull 2021	Tull 2022	
6403 12	3	25 %	20 %		20 %	20 %	15 %	15 %	10 %	10 %	5 %	5 %	0 %	0
6403 19	3	25 %	20 %		20 %	20 %	15 %	15 %	10 %	10 %	5 %	5 %	0 %	3 385
6403 20	3	25 %	20 %		20 %	20 %	15 %	15 %	10 %	10 %	5 %	5 %	0 %	0
6403 30	3	25 %	20 %		20 %	20 %	15 %	15 %	10 %	10 %	5 %	5 %	0 %	0
6403 40	3	25 %	20 %		20 %	20 %	15 %	15 %	10 %	10 %	5 %	5 %	0 %	93 075
6403 51	3	25 %	20 %		20 %	20 %	15 %	15 %	10 %	10 %	5 %	5 %	0 %	3 342
6403 59	3	25 %	20 %		20 %	20 %	15 %	15 %	10 %	10 %	5 %	5 %	0 %	2 872
6403 91	3	25 %	20 %		20 %	20 %	15 %	15 %	10 %	10 %	5 %	5 %	0 %	9 454
6403 99	3	25 %	20 %		20 %	20 %	15 %	15 %	10 %	10 %	5 %	5 %	0 %	53 011
6404 11	3	25 %	20 %		20 %	20 %	15 %	15 %	10 %	10 %	5 %	5 %	0 %	4 055
6404 19	3	25 %	20 %		20 %	20 %	15 %	15 %	10 %	10 %	5 %	5 %	0 %	7 225
6404 20	3	25 %	20 %		20 %	20 %	15 %	15 %	10 %	10 %	5 %	5 %	0 %	3 252
6405 20	3	25 %	20 %		20 %	20 %	15 %	15 %	10 %	10 %	5 %	5 %	0 %	948
6405 90	3	25 %	20 %		20 %	20 %	15 %	15 %	10 %	10 %	5 %	5 %	0 %	38 212
6504 00	3	25 %	20 %		20 %	20 %	15 %	15 %	10 %	10 %	5 %	5 %	0 %	51
6505 10	3	25 %	20 %		20 %	20 %	15 %	15 %	10 %	10 %	5 %	5 %	0 %	10
6505 90	3	25 %	20 %		20 %	20 %	15 %	15 %	10 %	10 %	5 %	5 %	0 %	20 940
6506 10	3	25 %	20 %		20 %	20 %	15 %	15 %	10 %	10 %	5 %	5 %	0 %	61 271
6506 91	3	25 %	20 %		20 %	20 %	15 %	15 %	10 %	10 %	5 %	5 %	0 %	5 779
6506 99	3	25 %	20 %		20 %	20 %	15 %	15 %	10 %	10 %	5 %	5 %	0 %	5 404
6507 00	3	25 %	10 %		20 %	20 %	15 %	15 %	10 %	10 %	5 %	5 %	0 %	2 001
6601 10	3	25 %	20 %		20 %	20 %	15 %	15 %	10 %	10 %	5 %	5 %	0 %	754
6601 91	3	25 %	20 %		20 %	20 %	15 %	15 %	10 %	10 %	5 %	5 %	0 %	0
6601 99	3	25 %	20 %		20 %	20 %	15 %	15 %	10 %	10 %	5 %	5 %	0 %	6 443
6602 00	3	25 %	20 %		20 %	20 %	15 %	15 %	10 %	10 %	5 %	5 %	0 %	199
6603 10	3	25 %	10 %		20 %	20 %	15 %	15 %	10 %	10 %	5 %	5 %	0 %	0
6704 11	3	25 %	20 %		20 %	20 %	15 %	15 %	10 %	10 %	5 %	5 %	0 %	512
6704 19	3	25 %	20 %		20 %	20 %	15 %	15 %	10 %	10 %	5 %	5 %	0 %	0
6704 20	3	25 %	20 %		20 %	20 %	15 %	15 %	10 %	10 %	5 %	5 %	0 %	22
6704 90	3	25 %	20 %		20 %	20 %	15 %	15 %	10 %	10 %	5 %	5 %	0 %	879
6803 00	3	25 %	10 %		20 %	20 %	15 %	15 %	10 %	10 %	5 %	5 %	0 %	11 027
6804 10	3	25 %	10 %		20 %	20 %	15 %	15 %	10 %	10 %	5 %	5 %	0 %	62 290
6804 21	3	25 %	10 %		20 %	20 %	15 %	15 %	10 %	10 %	5 %	5 %	0 %	55 319

HS 2002	Kat. i CET	CET-sats	MGN-tull-sats 2008	Förberedande period	Tullsänkning (%)									Värde i USD
					20 %		40 %		60 %		80 %		100 %	
					Tull 2014	Tull 2015	Tull 2016	Tull 2017	Tull 2018	Tull 2019	Tull 2020	Tull 2021	Tull 2022	
6804 22	3	25 %	10 %		20 %	20 %	15 %	15 %	10 %	10 %	5 %	5 %	0 %	91 618
6804 23	3	25 %	10 %		20 %	20 %	15 %	15 %	10 %	10 %	5 %	5 %	0 %	8 601
6804 30	3	25 %	10 %		20 %	20 %	15 %	15 %	10 %	10 %	5 %	5 %	0 %	9 883
6809 11	3	25 %	20 %		20 %	20 %	15 %	15 %	10 %	10 %	5 %	5 %	0 %	21 614
6809 19	3	25 %	20 %		20 %	20 %	15 %	15 %	10 %	10 %	5 %	5 %	0 %	48 221
6809 90	3	25 %	20 %		20 %	20 %	15 %	15 %	10 %	10 %	5 %	5 %	0 %	65 677
6810 11	3	25 %	20 %		20 %	20 %	15 %	15 %	10 %	10 %	5 %	5 %	0 %	452
6810 19	3	25 %	20 %		20 %	20 %	15 %	15 %	10 %	10 %	5 %	5 %	0 %	18 567
6810 99	3	25 %	20 %		20 %	20 %	15 %	15 %	10 %	10 %	5 %	5 %	0 %	4
6811 10	3	25 %	20 %		20 %	20 %	15 %	15 %	10 %	10 %	5 %	5 %	0 %	0
6811 30	3	25 %	20 %		20 %	20 %	15 %	15 %	10 %	10 %	5 %	5 %	0 %	0
6811 90	3	25 %	20 %		20 %	20 %	15 %	15 %	10 %	10 %	5 %	5 %	0 %	2 280
6812 50	3	25 %	20 %		20 %	20 %	15 %	15 %	10 %	10 %	5 %	5 %	0 %	210
6812 60	3	25 %	20 %		20 %	20 %	15 %	15 %	10 %	10 %	5 %	5 %	0 %	105
6812 70	3	25 %	20 %		20 %	20 %	15 %	15 %	10 %	10 %	5 %	5 %	0 %	904
6812 90	3	25 %	20 %		20 %	20 %	15 %	15 %	10 %	10 %	5 %	5 %	0 %	8 179
6814 90	3	25 %	10 %		20 %	20 %	15 %	15 %	10 %	10 %	5 %	5 %	0 %	29
6815 10	3	25 %	20 %		20 %	20 %	15 %	15 %	10 %	10 %	5 %	5 %	0 %	5 645
6815 20	3	25 %	20 %		20 %	20 %	15 %	15 %	10 %	10 %	5 %	5 %	0 %	0
6815 99	3	25 %	20 %		20 %	20 %	15 %	15 %	10 %	10 %	5 %	5 %	0 %	24 238
6909 11	3	25 %	20 %		20 %	20 %	15 %	15 %	10 %	10 %	5 %	5 %	0 %	2 795
6909 12	3	25 %	20 %		20 %	20 %	15 %	15 %	10 %	10 %	5 %	5 %	0 %	0
6909 19	3	25 %	20 %		20 %	20 %	15 %	15 %	10 %	10 %	5 %	5 %	0 %	3 579
6909 90	3	25 %	20 %		20 %	20 %	15 %	15 %	10 %	10 %	5 %	5 %	0 %	4 182
6910 10	3	25 %	20 %		20 %	20 %	15 %	15 %	10 %	10 %	5 %	5 %	0 %	138 557
6910 90	3	25 %	20 %		20 %	20 %	15 %	15 %	10 %	10 %	5 %	5 %	0 %	87 598
6911 10	3	25 %	20 %		20 %	20 %	15 %	15 %	10 %	10 %	5 %	5 %	0 %	218 827
6911 90	3	25 %	20 %		20 %	20 %	15 %	15 %	10 %	10 %	5 %	5 %	0 %	6 537
6912 00	3	25 %	20 %		20 %	20 %	15 %	15 %	10 %	10 %	5 %	5 %	0 %	13 407
6914 10	3	25 %	20 %		20 %	20 %	15 %	15 %	10 %	10 %	5 %	5 %	0 %	198
6914 90	3	25 %	20 %		20 %	20 %	15 %	15 %	10 %	10 %	5 %	5 %	0 %	3 021
7001 00	3	25 %	5 %		20 %	20 %	15 %	15 %	10 %	10 %	5 %	5 %	0 %	0
7009 92	3	25 %	20 %		20 %	20 %	15 %	15 %	10 %	10 %	5 %	5 %	0 %	15 153

HS 2002	Kat. i CET	CET-sats	MGN-tull-sats 2008	Förberedande period	Tullsänkning (%)									Värde i USD
					20 %		40 %		60 %		80 %		100 %	
				2008–2013	Tull 2014	Tull 2015	Tull 2016	Tull 2017	Tull 2018	Tull 2019	Tull 2020	Tull 2021	Tull 2022	Genomsnitt 2004–2006
7010 10	3	25 %	10 %		20 %	20 %	15 %	15 %	10 %	10 %	5 %	5 %	0 %	577
7010 20	3	25 %	10 %		20 %	20 %	15 %	15 %	10 %	10 %	5 %	5 %	0 %	6 484
7010 90	3	25 %	10 %		20 %	20 %	15 %	15 %	10 %	10 %	5 %	5 %	0 %	1 994 445
7013 10	3	25 %	20 %		20 %	20 %	15 %	15 %	10 %	10 %	5 %	5 %	0 %	788
7013 21	3	25 %	20 %		20 %	20 %	15 %	15 %	10 %	10 %	5 %	5 %	0 %	3 343
7013 29	3	25 %	20 %		20 %	20 %	15 %	15 %	10 %	10 %	5 %	5 %	0 %	61 991
7013 31	3	25 %	20 %		20 %	20 %	15 %	15 %	10 %	10 %	5 %	5 %	0 %	840
7013 32	3	25 %	20 %		20 %	20 %	15 %	15 %	10 %	10 %	5 %	5 %	0 %	1 707
7013 39	3	25 %	20 %		20 %	20 %	15 %	15 %	10 %	10 %	5 %	5 %	0 %	97 845
7013 49	3	25 %	20 %		20 %	20 %	15 %	15 %	10 %	10 %	5 %	5 %	0 %	0
7013 91	3	25 %	20 %		20 %	20 %	15 %	15 %	10 %	10 %	5 %	5 %	0 %	86
7013 99	3	25 %	20 %		20 %	20 %	15 %	15 %	10 %	10 %	5 %	5 %	0 %	15 928
7017 10	3	25 %	10 %		20 %	20 %	15 %	15 %	10 %	10 %	5 %	5 %	0 %	7 585
7017 20	3	25 %	10 %		20 %	20 %	15 %	15 %	10 %	10 %	5 %	5 %	0 %	9 907
7017 90	3	25 %	10 %		20 %	20 %	15 %	15 %	10 %	10 %	5 %	5 %	0 %	224 691
7020 00	3	25 %	20 %		20 %	20 %	15 %	15 %	10 %	10 %	5 %	5 %	0 %	130 655
7113 11	3	25 %	20 %		20 %	20 %	15 %	15 %	10 %	10 %	5 %	5 %	0 %	0
7113 19	3	25 %	20 %		20 %	20 %	15 %	15 %	10 %	10 %	5 %	5 %	0 %	205
7113 20	3	25 %	20 %		20 %	20 %	15 %	15 %	10 %	10 %	5 %	5 %	0 %	265
7114 11	3	25 %	20 %		20 %	20 %	15 %	15 %	10 %	10 %	5 %	5 %	0 %	0
7114 19	3	25 %	20 %		20 %	20 %	15 %	15 %	10 %	10 %	5 %	5 %	0 %	0
7114 20	3	25 %	20 %		20 %	20 %	15 %	15 %	10 %	10 %	5 %	5 %	0 %	270
7116 10	3	25 %	20 %		20 %	20 %	15 %	15 %	10 %	10 %	5 %	5 %	0 %	12
7116 20	3	25 %	20 %		20 %	20 %	15 %	15 %	10 %	10 %	5 %	5 %	0 %	1 105
7117 11	3	25 %	20 %		20 %	20 %	15 %	15 %	10 %	10 %	5 %	5 %	0 %	225
7117 19	3	25 %	20 %		20 %	20 %	15 %	15 %	10 %	10 %	5 %	5 %	0 %	22 852
7117 90	3	25 %	20 %		20 %	20 %	15 %	15 %	10 %	10 %	5 %	5 %	0 %	27 584
7118 10	3	25 %	20 %		20 %	20 %	15 %	15 %	10 %	10 %	5 %	5 %	0 %	229
7118 90	3	25 %	20 %		20 %	20 %	15 %	15 %	10 %	10 %	5 %	5 %	0 %	229 177
7201 10	3	25 %	5 %		20 %	20 %	15 %	15 %	10 %	10 %	5 %	5 %	0 %	182
7201 20	3	25 %	5 %		20 %	20 %	15 %	15 %	10 %	10 %	5 %	5 %	0 %	0
7201 50	3	25 %	5 %		20 %	20 %	15 %	15 %	10 %	10 %	5 %	5 %	0 %	0
7202 11	3	25 %	5 %		20 %	20 %	15 %	15 %	10 %	10 %	5 %	5 %	0 %	0

HS 2002	Kat. i CET	CET-sats	MGN-tull-sats 2008	Förberedande period	Tullsänkning (%)									Värde i USD
					20 %		40 %		60 %		80 %		100 %	
					Tull 2014	Tull 2015	Tull 2016	Tull 2017	Tull 2018	Tull 2019	Tull 2020	Tull 2021	Tull 2022	
7202 19	3	25 %	5 %		20 %	20 %	15 %	15 %	10 %	10 %	5 %	5 %	0 %	0
7202 21	3	25 %	5 %		20 %	20 %	15 %	15 %	10 %	10 %	5 %	5 %	0 %	0
7202 29	3	25 %	5 %		20 %	20 %	15 %	15 %	10 %	10 %	5 %	5 %	0 %	0
7313 00	3	25 %	10 %		20 %	20 %	15 %	15 %	10 %	10 %	5 %	5 %	0 %	7 351
7315 89	3	25 %	20 %		20 %	20 %	15 %	15 %	10 %	10 %	5 %	5 %	0 %	115 300
7318 11	3	25 %	10 %		20 %	20 %	15 %	15 %	10 %	10 %	5 %	5 %	0 %	22 320
7318 12	3	25 %	10 %		20 %	20 %	15 %	15 %	10 %	10 %	5 %	5 %	0 %	19 136
7318 13	3	25 %	10 %		20 %	20 %	15 %	15 %	10 %	10 %	5 %	5 %	0 %	4 984
7318 14	3	25 %	10 %		20 %	20 %	15 %	15 %	10 %	10 %	5 %	5 %	0 %	4 639
7318 15	3	25 %	10 %		20 %	20 %	15 %	15 %	10 %	10 %	5 %	5 %	0 %	666 643
7318 16	3	25 %	10 %		20 %	20 %	15 %	15 %	10 %	10 %	5 %	5 %	0 %	135 832
7318 19	3	25 %	10 %		20 %	20 %	15 %	15 %	10 %	10 %	5 %	5 %	0 %	103 367
7318 21	3	25 %	10 %		20 %	20 %	15 %	15 %	10 %	10 %	5 %	5 %	0 %	8 044
7318 22	3	25 %	10 %		20 %	20 %	15 %	15 %	10 %	10 %	5 %	5 %	0 %	121 979
7318 23	3	25 %	10 %		20 %	20 %	15 %	15 %	10 %	10 %	5 %	5 %	0 %	6 252
7318 24	3	25 %	10 %		20 %	20 %	15 %	15 %	10 %	10 %	5 %	5 %	0 %	54 326
7318 29	3	25 %	10 %		20 %	20 %	15 %	15 %	10 %	10 %	5 %	5 %	0 %	70 107
7319 10	3	25 %	10 %		20 %	20 %	15 %	15 %	10 %	10 %	5 %	5 %	0 %	734
7319 20	3	25 %	10 %		20 %	20 %	15 %	15 %	10 %	10 %	5 %	5 %	0 %	424
7319 30	3	25 %	10 %		20 %	20 %	15 %	15 %	10 %	10 %	5 %	5 %	0 %	3 405
7319 90	3	25 %	10 %		20 %	20 %	15 %	15 %	10 %	10 %	5 %	5 %	0 %	6 760
7320 10	3	25 %	10 %		20 %	20 %	15 %	15 %	10 %	10 %	5 %	5 %	0 %	45 160
7323 10	3	25 %	20 %		20 %	20 %	15 %	15 %	10 %	10 %	5 %	5 %	0 %	11 383
7323 91	3	25 %	20 %		20 %	20 %	15 %	15 %	10 %	10 %	5 %	5 %	0 %	2 268
7323 92	3	25 %	20 %		20 %	20 %	15 %	15 %	10 %	10 %	5 %	5 %	0 %	347
7323 93	3	25 %	20 %		20 %	20 %	15 %	15 %	10 %	10 %	5 %	5 %	0 %	57 080
7323 94	3	25 %	20 %		20 %	20 %	15 %	15 %	10 %	10 %	5 %	5 %	0 %	12 916
7323 99	3	25 %	20 %		20 %	20 %	15 %	15 %	10 %	10 %	5 %	5 %	0 %	16 231
7324 10	3	25 %	20 %		20 %	20 %	15 %	15 %	10 %	10 %	5 %	5 %	0 %	34 719
7324 21	3	25 %	20 %		20 %	20 %	15 %	15 %	10 %	10 %	5 %	5 %	0 %	57
7324 29	3	25 %	20 %		20 %	20 %	15 %	15 %	10 %	10 %	5 %	5 %	0 %	14 901
7324 90	3	25 %	20 %		20 %	20 %	15 %	15 %	10 %	10 %	5 %	5 %	0 %	33 780
7325 10	3	25 %	20 %		20 %	20 %	15 %	15 %	10 %	10 %	5 %	5 %	0 %	26 578

HS 2002	Kat. i CET	CET-sats	MGN-tull-sats 2008	Förberedande period	Tullsänkning (%)									Värde i USD
					20 %		40 %		60 %		80 %		100 %	
				2008–2013	Tull 2014	Tull 2015	Tull 2016	Tull 2017	Tull 2018	Tull 2019	Tull 2020	Tull 2021	Tull 2022	Genomsnitt 2004–2006
7325 91	3	25 %	20 %		20 %	20 %	15 %	15 %	10 %	10 %	5 %	5 %	0 %	23 378
7325 99	3	25 %	20 %		20 %	20 %	15 %	15 %	10 %	10 %	5 %	5 %	0 %	37 171
7326 11	3	25 %	20 %		20 %	20 %	15 %	15 %	10 %	10 %	5 %	5 %	0 %	15 181
7326 19	3	25 %	20 %		20 %	20 %	15 %	15 %	10 %	10 %	5 %	5 %	0 %	1 195
7326 20	3	25 %	20 %		20 %	20 %	15 %	15 %	10 %	10 %	5 %	5 %	0 %	12 172
7326 90	3	25 %	20 %		20 %	20 %	15 %	15 %	10 %	10 %	5 %	5 %	0 %	843 776
7416 00	3	25 %	10 %		20 %	20 %	15 %	15 %	10 %	10 %	5 %	5 %	0 %	16
7417 00	3	25 %	10 %		20 %	20 %	15 %	15 %	10 %	10 %	5 %	5 %	0 %	81
7418 11	3	25 %	20 %		20 %	20 %	15 %	15 %	10 %	10 %	5 %	5 %	0 %	7
7418 19	3	25 %	20 %		20 %	20 %	15 %	15 %	10 %	10 %	5 %	5 %	0 %	41
7418 20	3	25 %	20 %		20 %	20 %	15 %	15 %	10 %	10 %	5 %	5 %	0 %	9 076
7419 10	3	25 %	20 %		20 %	20 %	15 %	15 %	10 %	10 %	5 %	5 %	0 %	3 583
7419 91	3	25 %	20 %		20 %	20 %	15 %	15 %	10 %	10 %	5 %	5 %	0 %	114
7419 99	3	25 %	20 %		20 %	20 %	15 %	15 %	10 %	10 %	5 %	5 %	0 %	28 262
7502 10	3	25 %	5 %		20 %	20 %	15 %	15 %	10 %	10 %	5 %	5 %	0 %	0
7505 11	3	25 %	10 %		20 %	20 %	15 %	15 %	10 %	10 %	5 %	5 %	0 %	0
7612 90	3	25 %	20 %		20 %	20 %	15 %	15 %	10 %	10 %	5 %	5 %	0 %	2 624
7613 00	3	25 %	10 %		20 %	20 %	15 %	15 %	10 %	10 %	5 %	5 %	0 %	928
7615 11	3	25 %	20 %		20 %	20 %	15 %	15 %	10 %	10 %	5 %	5 %	0 %	1 396
7615 19	3	25 %	20 %		20 %	20 %	15 %	15 %	10 %	10 %	5 %	5 %	0 %	240 305
7615 20	3	25 %	20 %		20 %	20 %	15 %	15 %	10 %	10 %	5 %	5 %	0 %	735
7616 10	3	25 %	10 %		20 %	20 %	15 %	15 %	10 %	10 %	5 %	5 %	0 %	3 715
7616 91	3	25 %	10 %		20 %	20 %	15 %	15 %	10 %	10 %	5 %	5 %	0 %	3 808
7804 20	3	25 %	10 %		20 %	20 %	15 %	15 %	10 %	10 %	5 %	5 %	0 %	0
7805 00	3	25 %	10 %		20 %	20 %	15 %	15 %	10 %	10 %	5 %	5 %	0 %	2 211
7806 00	3	25 %	10 %		20 %	20 %	15 %	15 %	10 %	10 %	5 %	5 %	0 %	5 251
7907 00	3	25 %	10 %		20 %	20 %	15 %	15 %	10 %	10 %	5 %	5 %	0 %	8 427
8007 00	3	25 %	20 %		20 %	20 %	15 %	15 %	10 %	10 %	5 %	5 %	0 %	335
8102 99	3	25 %	10 %		20 %	20 %	15 %	15 %	10 %	10 %	5 %	5 %	0 %	0
8103 90	3	25 %	10 %		20 %	20 %	15 %	15 %	10 %	10 %	5 %	5 %	0 %	0
8104 90	3	25 %	10 %		20 %	20 %	15 %	15 %	10 %	10 %	5 %	5 %	0 %	0
8105 20	3	25 %	5 %		20 %	20 %	15 %	15 %	10 %	10 %	5 %	5 %	0 %	1 575
8107 20	3	25 %	5 %		20 %	20 %	15 %	15 %	10 %	10 %	5 %	5 %	0 %	65

HS 2002	Kat. i CET	CET-sats	MGN-tull-sats 2008	Förberedande period	Tullsänkning (%)									Värde i USD
					20 %		40 %		60 %		80 %		100 %	
					Tull 2014	Tull 2015	Tull 2016	Tull 2017	Tull 2018	Tull 2019	Tull 2020	Tull 2021	Tull 2022	
8112 19	3	25 %	10 %		20 %	20 %	15 %	15 %	10 %	10 %	5 %	5 %	0 %	5 112
8112 21	3	25 %	5 %		20 %	20 %	15 %	15 %	10 %	10 %	5 %	5 %	0 %	400
8112 99	3	25 %	10 %		20 %	20 %	15 %	15 %	10 %	10 %	5 %	5 %	0 %	0
8204 11	3	25 %	10 %		20 %	20 %	15 %	15 %	10 %	10 %	5 %	5 %	0 %	142 391
8204 12	3	25 %	10 %		20 %	20 %	15 %	15 %	10 %	10 %	5 %	5 %	0 %	38 634
820420	3	25 %	10 %		20 %	20 %	15 %	15 %	10 %	10 %	5 %	5 %	0 %	43 325
8205 10	3	25 %	10 %		20 %	20 %	15 %	15 %	10 %	10 %	5 %	5 %	0 %	9 781
8205 20	3	25 %	10 %		20 %	20 %	15 %	15 %	10 %	10 %	5 %	5 %	0 %	17 616
8205 30	3	25 %	10 %		20 %	20 %	15 %	15 %	10 %	10 %	5 %	5 %	0 %	8 757
8205 40	3	25 %	10 %		20 %	20 %	15 %	15 %	10 %	10 %	5 %	5 %	0 %	21 298
8205 51	3	25 %	10 %		20 %	20 %	15 %	15 %	10 %	10 %	5 %	5 %	0 %	2 909
8205 59	3	25 %	10 %		20 %	20 %	15 %	15 %	10 %	10 %	5 %	5 %	0 %	195 279
8205 60	3	25 %	10 %		20 %	20 %	15 %	15 %	10 %	10 %	5 %	5 %	0 %	3 185
8205 70	3	25 %	10 %		20 %	20 %	15 %	15 %	10 %	10 %	5 %	5 %	0 %	23 918
8205 80	3	25 %	10 %		20 %	20 %	15 %	15 %	10 %	10 %	5 %	5 %	0 %	2 968
8205 90	3	25 %	10 %		20 %	20 %	15 %	15 %	10 %	10 %	5 %	5 %	0 %	63 932
8206 00	3	25 %	10 %		20 %	20 %	15 %	15 %	10 %	10 %	5 %	5 %	0 %	79 662
8210 00	3	25 %	10 %		20 %	20 %	15 %	15 %	10 %	10 %	5 %	5 %	0 %	9 659
8211 10	3	25 %	20 %		20 %	20 %	15 %	15 %	10 %	10 %	5 %	5 %	0 %	851
8211 91	3	25 %	20 %		20 %	20 %	15 %	15 %	10 %	10 %	5 %	5 %	0 %	17 499
8211 92	3	25 %	20 %		20 %	20 %	15 %	15 %	10 %	10 %	5 %	5 %	0 %	7 147
8211 93	3	25 %	20 %		20 %	20 %	15 %	15 %	10 %	10 %	5 %	5 %	0 %	5 543
8212 10	3	25 %	20 %		20 %	20 %	15 %	15 %	10 %	10 %	5 %	5 %	0 %	256 019
8212 20	3	25 %	20 %		20 %	20 %	15 %	15 %	10 %	10 %	5 %	5 %	0 %	59 609
8213 00	3	25 %	20 %		20 %	20 %	15 %	15 %	10 %	10 %	5 %	5 %	0 %	15 268
8214 10	3	25 %	20 %		20 %	20 %	15 %	15 %	10 %	10 %	5 %	5 %	0 %	3 925
8214 20	3	25 %	20 %		20 %	20 %	15 %	15 %	10 %	10 %	5 %	5 %	0 %	3 141
8214 90	3	25 %	20 %		20 %	20 %	15 %	15 %	10 %	10 %	5 %	5 %	0 %	3 561
8215 10	3	25 %	20 %		20 %	20 %	15 %	15 %	10 %	10 %	5 %	5 %	0 %	552
8215 20	3	25 %	20 %		20 %	20 %	15 %	15 %	10 %	10 %	5 %	5 %	0 %	8 797
8215 91	3	25 %	20 %		20 %	20 %	15 %	15 %	10 %	10 %	5 %	5 %	0 %	3
8215 99	3	25 %	20 %		20 %	20 %	15 %	15 %	10 %	10 %	5 %	5 %	0 %	20 864
8301 10	3	25 %	10 %		20 %	20 %	15 %	15 %	10 %	10 %	5 %	5 %	0 %	41 097

HS 2002	Kat. i CET	CET-sats	MGN-tull-sats 2008	Förberedande period	Tullsänkning (%)									Värde i USD
					20 %		40 %		60 %		80 %		100 %	
					Tull 2014	Tull 2015	Tull 2016	Tull 2017	Tull 2018	Tull 2019	Tull 2020	Tull 2021	Tull 2022	
8306 10	3	25 %	10 %		20 %	20 %	15 %	15 %	10 %	10 %	5 %	5 %	0 %	2 806
8306 29	3	25 %	20 %		20 %	20 %	15 %	15 %	10 %	10 %	5 %	5 %	0 %	32 628
8306 30	3	25 %	20 %		20 %	20 %	15 %	15 %	10 %	10 %	5 %	5 %	0 %	1 772
8307 10	3	25 %	20 %		20 %	20 %	15 %	15 %	10 %	10 %	5 %	5 %	0 %	10 993
8407 21	3	25 %	10 %		20 %	20 %	15 %	15 %	10 %	10 %	5 %	5 %	0 %	50 600
8413 70	3 (4)	25 %	10 %		20 %	20 %	15 %	15 %	10 %	10 %	5 %	5 %	0 %	107 290
8414 51	3	25 %	10 %		20 %	20 %	15 %	15 %	10 %	10 %	5 %	5 %	0 %	17 944
8414 59	3	25 %	10 %		20 %	20 %	15 %	15 %	10 %	10 %	5 %	5 %	0 %	136 441
8414 60	3	25 %	10 %		20 %	20 %	15 %	15 %	10 %	10 %	5 %	5 %	0 %	36 340
8418 10	3	25 %	10 %		20 %	20 %	15 %	15 %	10 %	10 %	5 %	5 %	0 %	139 286
8418 21	3	25 %	10 %		20 %	20 %	15 %	15 %	10 %	10 %	5 %	5 %	0 %	51 477
8418 22	3	25 %	10 %		20 %	20 %	15 %	15 %	10 %	10 %	5 %	5 %	0 %	116 531
8418 29	3	25 %	20 %		20 %	20 %	15 %	15 %	10 %	10 %	5 %	5 %	0 %	365 591
8418 30	3	25 %	20 %		20 %	20 %	15 %	15 %	10 %	10 %	5 %	5 %	0 %	430 331
8418 40	3	25 %	20 %		20 %	20 %	15 %	15 %	10 %	10 %	5 %	5 %	0 %	92 223
8422 11	3	25 %	10 %		20 %	20 %	15 %	15 %	10 %	10 %	5 %	5 %	0 %	5 767
8423 10	3	25 %	20 %		20 %	20 %	15 %	15 %	10 %	10 %	5 %	5 %	0 %	27 950
8428 60	3 (4)	25 %	10 %		20 %	20 %	15 %	15 %	10 %	10 %	5 %	5 %	0 %	0
8433 19	3	25 %	10 %		20 %	20 %	15 %	15 %	10 %	10 %	5 %	5 %	0 %	15 677
8450 11	3	25 %	10 %		20 %	20 %	15 %	15 %	10 %	10 %	5 %	5 %	0 %	60 951
8450 12	3	25 %	10 %		20 %	20 %	15 %	15 %	10 %	10 %	5 %	5 %	0 %	12 431
8450 19	3	25 %	20 %		20 %	20 %	15 %	15 %	10 %	10 %	5 %	5 %	0 %	15 965
8451 21	3	25 %	10 %		20 %	20 %	15 %	15 %	10 %	10 %	5 %	5 %	0 %	5 227
8451 29	3	25 %	10 %		20 %	20 %	15 %	15 %	10 %	10 %	5 %	5 %	0 %	44 172
8451 40	3	25 %	10 %		20 %	20 %	15 %	15 %	10 %	10 %	5 %	5 %	0 %	86 694
8452 10	3	25 %	10 %		20 %	20 %	15 %	15 %	10 %	10 %	5 %	5 %	0 %	24 592
8486 10	3 (4)	25 %	10 %		20 %	20 %	15 %	15 %	10 %	10 %	5 %	5 %	0 %	0
8486 20	3 (4)	25 %	10 %		20 %	20 %	15 %	15 %	10 %	10 %	5 %	5 %	0 %	0
8486 30	3 (4)	25 %	10 %		20 %	20 %	15 %	15 %	10 %	10 %	5 %	5 %	0 %	0
8504 10	3	25 %	10 %		20 %	20 %	15 %	15 %	10 %	10 %	5 %	5 %	0 %	5 948
8508 60	3 (4)	25 %	20 %		20 %	20 %	15 %	15 %	10 %	10 %	5 %	5 %	0 %	0
8509 10	3	25 %	20 %		20 %	20 %	15 %	15 %	10 %	10 %	5 %	5 %	0 %	43 114
8509 20	3	25 %	20 %		20 %	20 %	15 %	15 %	10 %	10 %	5 %	5 %	0 %	2 280

HS 2002	Kat. i CET	CET-sats	MGN-tull-sats 2008	Förberedande period 2008–2013	Tullsänkning (%)									Värde i USD
					20 %		40 %		60 %		80 %		100 %	
					Tull 2014	Tull 2015	Tull 2016	Tull 2017	Tull 2018	Tull 2019	Tull 2020	Tull 2021	Tull 2022	
8509 30	3	25 %	20 %		20 %	20 %	15 %	15 %	10 %	10 %	5 %	5 %	0 %	0
8509 40	3	25 %	20 %		20 %	20 %	15 %	15 %	10 %	10 %	5 %	5 %	0 %	65 006
8509 80	3	25 %	20 %		20 %	20 %	15 %	15 %	10 %	10 %	5 %	5 %	0 %	60 104
8510 10	3	25 %	20 %		20 %	20 %	15 %	15 %	10 %	10 %	5 %	5 %	0 %	388
8510 30	3	25 %	20 %		20 %	20 %	15 %	15 %	10 %	10 %	5 %	5 %	0 %	39
8516 10	3	25 %	20 %		20 %	20 %	15 %	15 %	10 %	10 %	5 %	5 %	0 %	341 827
8516 21	3	25 %	20 %		20 %	20 %	15 %	15 %	10 %	10 %	5 %	5 %	0 %	12 607
8516 29	3	25 %	20 %		20 %	20 %	15 %	15 %	10 %	10 %	5 %	5 %	0 %	8 858
8516 31	3	25 %	20 %		20 %	20 %	15 %	15 %	10 %	10 %	5 %	5 %	0 %	51 256
8516 32	3	25 %	20 %		20 %	20 %	15 %	15 %	10 %	10 %	5 %	5 %	0 %	6 470
8516 33	3	25 %	20 %		20 %	20 %	15 %	15 %	10 %	10 %	5 %	5 %	0 %	13 187
8516 40	3	25 %	20 %		20 %	20 %	15 %	15 %	10 %	10 %	5 %	5 %	0 %	23 725
8516 50	3	25 %	20 %		20 %	20 %	15 %	15 %	10 %	10 %	5 %	5 %	0 %	11 385
8516 60	3	25 %	20 %		20 %	20 %	15 %	15 %	10 %	10 %	5 %	5 %	0 %	237 044
8516 71	3	25 %	20 %		20 %	20 %	15 %	15 %	10 %	10 %	5 %	5 %	0 %	47 097
8516 72	3	25 %	20 %		20 %	20 %	15 %	15 %	10 %	10 %	5 %	5 %	0 %	2 104
8516 79	3	25 %	20 %		20 %	20 %	15 %	15 %	10 %	10 %	5 %	5 %	0 %	37 785
8516 80	3	25 %	20 %		20 %	20 %	15 %	15 %	10 %	10 %	5 %	5 %	0 %	53 897
8516 90	3	25 %	10 %		20 %	20 %	15 %	15 %	10 %	10 %	5 %	5 %	0 %	21 409
8517 11	3	25 %	10 %		20 %	20 %	15 %	15 %	10 %	10 %	5 %	5 %	0 %	13 344
8517 12	3	25 %	10 %		20 %	20 %	15 %	15 %	10 %	10 %	5 %	5 %	0 %	0
8517 18	3	25 %	10 %		20 %	20 %	15 %	15 %	10 %	10 %	5 %	5 %	0 %	0
8517 19	3	25 %	10 %		20 %	20 %	15 %	15 %	10 %	10 %	5 %	5 %	0 %	74 692
8517 21	3	25 %	10 %		20 %	20 %	15 %	15 %	10 %	10 %	5 %	5 %	0 %	22 776
8517 22	3	25 %	10 %		20 %	20 %	15 %	15 %	10 %	10 %	5 %	5 %	0 %	81
8517 30	3	25 %	10 %		20 %	20 %	15 %	15 %	10 %	10 %	5 %	5 %	0 %	175 503
8517 61	3	25 %	10 %		20 %	20 %	15 %	15 %	10 %	10 %	5 %	5 %	0 %	0
8517 62	3	25 %	10 %		20 %	20 %	15 %	15 %	10 %	10 %	5 %	5 %	0 %	0
8519 29	3	25 %	20 %		20 %	20 %	15 %	15 %	10 %	10 %	5 %	5 %	0 %	111
8519 31	3	25 %	20 %		20 %	20 %	15 %	15 %	10 %	10 %	5 %	5 %	0 %	464
8519 39	3	25 %	20 %		20 %	20 %	15 %	15 %	10 %	10 %	5 %	5 %	0 %	2 326
8519 40	3	25 %	20 %		20 %	20 %	15 %	15 %	10 %	10 %	5 %	5 %	0 %	0
8519 93	3	25 %	20 %		20 %	20 %	15 %	15 %	10 %	10 %	5 %	5 %	0 %	1 608

HS 2002	Kat. i CET	CET-sats	MGN-tull-sats 2008	Förberedande period	Tullsänkning (%)									Värde i USD
					20 %		40 %		60 %		80 %		100 %	
					Tull 2014	Tull 2015	Tull 2016	Tull 2017	Tull 2018	Tull 2019	Tull 2020	Tull 2021	Tull 2022	
8519 99	3	25 %	20 %		20 %	20 %	15 %	15 %	10 %	10 %	5 %	5 %	0 %	13 034
8520 10	3	25 %	20 %		20 %	20 %	15 %	15 %	10 %	10 %	5 %	5 %	0 %	302
8520 20	3	25 %	20 %		20 %	20 %	15 %	15 %	10 %	10 %	5 %	5 %	0 %	14
8520 32	3	25 %	20 %		20 %	20 %	15 %	15 %	10 %	10 %	5 %	5 %	0 %	0
8520 33	3	25 %	20 %		20 %	20 %	15 %	15 %	10 %	10 %	5 %	5 %	0 %	635
8520 39	3	25 %	20 %		20 %	20 %	15 %	15 %	10 %	10 %	5 %	5 %	0 %	3 337
8520 90	3	25 %	20 %		20 %	20 %	15 %	15 %	10 %	10 %	5 %	5 %	0 %	1 347
8523 20	3	25 %	20 %		20 %	20 %	15 %	15 %	10 %	10 %	5 %	5 %	0 %	6 824
8523 21	3	25 %	20 %		20 %	20 %	15 %	15 %	10 %	10 %	5 %	5 %	0 %	0
8523 29	3	25 %	20 %		20 %	20 %	15 %	15 %	10 %	10 %	5 %	5 %	0 %	0
8523 30	3	25 %	20 %		20 %	20 %	15 %	15 %	10 %	10 %	5 %	5 %	0 %	210
8523 40	3	25 %	20 %		20 %	20 %	15 %	15 %	10 %	10 %	5 %	5 %	0 %	0
8523 51	3 (4)	25 %	20 %		20 %	20 %	15 %	15 %	10 %	10 %	5 %	5 %	0 %	0
8523 52	3 (4)	25 %	20 %		20 %	20 %	15 %	15 %	10 %	10 %	5 %	5 %	0 %	0
8523 59	3	25 %	20 %		20 %	20 %	15 %	15 %	10 %	10 %	5 %	5 %	0 %	0
8523 90	3	25 %	20 %		20 %	20 %	15 %	15 %	10 %	10 %	5 %	5 %	0 %	15 004
8524 10	3	25 %	20 %		20 %	20 %	15 %	15 %	10 %	10 %	5 %	5 %	0 %	277
8524 31	3	25 %	20 %		20 %	20 %	15 %	15 %	10 %	10 %	5 %	5 %	0 %	389 613
8524 32	3	25 %	20 %		20 %	20 %	15 %	15 %	10 %	10 %	5 %	5 %	0 %	9 631
8524 39	3	25 %	20 %		20 %	20 %	15 %	15 %	10 %	10 %	5 %	5 %	0 %	218 274
8524 40	3	25 %	20 %		20 %	20 %	15 %	15 %	10 %	10 %	5 %	5 %	0 %	0
8524 51	3	25 %	20 %		20 %	20 %	15 %	15 %	10 %	10 %	5 %	5 %	0 %	237
8524 52	3	25 %	20 %		20 %	20 %	15 %	15 %	10 %	10 %	5 %	5 %	0 %	310
8524 53	3	25 %	20 %		20 %	20 %	15 %	15 %	10 %	10 %	5 %	5 %	0 %	4 644
8524 60	3	25 %	20 %		20 %	20 %	15 %	15 %	10 %	10 %	5 %	5 %	0 %	6 842
8524 91	3	25 %	20 %		20 %	20 %	15 %	15 %	10 %	10 %	5 %	5 %	0 %	289 315
8524 99	3	25 %	20 %		20 %	20 %	15 %	15 %	10 %	10 %	5 %	5 %	0 %	276 210
8525 10	3	25 %	20 %		20 %	20 %	15 %	15 %	10 %	10 %	5 %	5 %	0 %	79 748
8525 20	3	25 %	20 %		20 %	20 %	15 %	15 %	10 %	10 %	5 %	5 %	0 %	5 833 456
8525 30	3	25 %	20 %		20 %	20 %	15 %	15 %	10 %	10 %	5 %	5 %	0 %	4 482
8525 60	3	25 %	20 %		20 %	20 %	15 %	15 %	10 %	10 %	5 %	5 %	0 %	0
8525 80	3	25 %	20 %		20 %	20 %	15 %	15 %	10 %	10 %	5 %	5 %	0 %	0
8527 12	3	25 %	20 %		20 %	20 %	15 %	15 %	10 %	10 %	5 %	5 %	0 %	2 710

HS 2002	Kat. i CET	CET-sats	MGN-tull-sats 2008	Förberedande period	Tullsänkning (%)									Värde i USD
					20 %		40 %		60 %		80 %		100 %	
					Tull 2014	Tull 2015	Tull 2016	Tull 2017	Tull 2018	Tull 2019	Tull 2020	Tull 2021	Tull 2022	
8527 13	3	25 %	20 %		20 %	20 %	15 %	15 %	10 %	10 %	5 %	5 %	0 %	14 511
8527 19	3	25 %	20 %		20 %	20 %	15 %	15 %	10 %	10 %	5 %	5 %	0 %	65 668
8527 21	3	25 %	20 %		20 %	20 %	15 %	15 %	10 %	10 %	5 %	5 %	0 %	19 957
8527 29	3	25 %	20 %		20 %	20 %	15 %	15 %	10 %	10 %	5 %	5 %	0 %	1 209
8527 31	3	25 %	20 %		20 %	20 %	15 %	15 %	10 %	10 %	5 %	5 %	0 %	15 609
8527 32	3	25 %	20 %		20 %	20 %	15 %	15 %	10 %	10 %	5 %	5 %	0 %	0
8527 39	3	25 %	20 %		20 %	20 %	15 %	15 %	10 %	10 %	5 %	5 %	0 %	2 073
8527 90	3	25 %	20 %		20 %	20 %	15 %	15 %	10 %	10 %	5 %	5 %	0 %	8 668
8527 99	3	25 %	20 %		20 %	20 %	15 %	15 %	10 %	10 %	5 %	5 %	0 %	0
8528 12	3	25 %	20 %		20 %	20 %	15 %	15 %	10 %	10 %	5 %	5 %	0 %	437 615
8528 13	3	25 %	20 %		20 %	20 %	15 %	15 %	10 %	10 %	5 %	5 %	0 %	162
8528 21	3	25 %	20 %		20 %	20 %	15 %	15 %	10 %	10 %	5 %	5 %	0 %	27 817
8528 22	3	25 %	20 %		20 %	20 %	15 %	15 %	10 %	10 %	5 %	5 %	0 %	12
8528 30	3	25 %	20 %		20 %	20 %	15 %	15 %	10 %	10 %	5 %	5 %	0 %	161 386
8528 41	3	25 %	20 %		20 %	20 %	15 %	15 %	10 %	10 %	5 %	5 %	0 %	0
8528 49	3	25 %	20 %		20 %	20 %	15 %	15 %	10 %	10 %	5 %	5 %	0 %	0
8528 61	3	25 %	20 %		20 %	20 %	15 %	15 %	10 %	10 %	5 %	5 %	0 %	0
8528 69	3	25 %	20 %		20 %	20 %	15 %	15 %	10 %	10 %	5 %	5 %	0 %	0
8528 71	3	25 %	20 %		20 %	20 %	15 %	15 %	10 %	10 %	5 %	5 %	0 %	0
8528 73	3	25 %	20 %		20 %	20 %	15 %	15 %	10 %	10 %	5 %	5 %	0 %	0
8536 70	3 (4)	25 %	10 %		20 %	20 %	15 %	15 %	10 %	10 %	5 %	5 %	0 %	0
8539 21	3	25 %	10 %		20 %	20 %	15 %	15 %	10 %	10 %	5 %	5 %	0 %	30 377
8539 22	3	25 %	10 %		20 %	20 %	15 %	15 %	10 %	10 %	5 %	5 %	0 %	44 456
8539 29	3	25 %	10 %		20 %	20 %	15 %	15 %	10 %	10 %	5 %	5 %	0 %	117 585
8539 31	3	25 %	10 %		20 %	20 %	15 %	15 %	10 %	10 %	5 %	5 %	0 %	76 275
8539 32	3	25 %	10 %		20 %	20 %	15 %	15 %	10 %	10 %	5 %	5 %	0 %	7 139
8539 39	3	25 %	10 %		20 %	20 %	15 %	15 %	10 %	10 %	5 %	5 %	0 %	64 137
8539 41	3	25 %	10 %		20 %	20 %	15 %	15 %	10 %	10 %	5 %	5 %	0 %	199
8539 49	3	25 %	10 %		20 %	20 %	15 %	15 %	10 %	10 %	5 %	5 %	0 %	57 306
8540 12	3	25 %	10 %		20 %	20 %	15 %	15 %	10 %	10 %	5 %	5 %	0 %	0
8601 10	3 (4)	25 %	10 %		20 %	20 %	15 %	15 %	10 %	10 %	5 %	5 %	0 %	0
8601 20	3 (4)	25 %	10 %		20 %	20 %	15 %	15 %	10 %	10 %	5 %	5 %	0 %	0
8703 10	3	25 %	20 %		20 %	20 %	15 %	15 %	10 %	10 %	5 %	5 %	0 %	11 956

HS 2002	Kat. i CET	CET-sats	MGN-tull-sats 2008	Förberedande period	Tullsänkning (%)									Värde i USD
					20 %		40 %		60 %		80 %		100 %	
					Tull 2014	Tull 2015	Tull 2016	Tull 2017	Tull 2018	Tull 2019	Tull 2020	Tull 2021	Tull 2022	
8703 21	3	25 %	20 %		20 %	20 %	15 %	15 %	10 %	10 %	5 %	5 %	0 %	305 850
8703 22	3	25 %	20 %		20 %	20 %	15 %	15 %	10 %	10 %	5 %	5 %	0 %	987 669
8703 23	3	25 %	20 %		20 %	20 %	15 %	15 %	10 %	10 %	5 %	5 %	0 %	1 076 000
8703 24	3	25 %	20 %		20 %	20 %	15 %	15 %	10 %	10 %	5 %	5 %	0 %	236 529
8703 31	3	25 %	20 %		20 %	20 %	15 %	15 %	10 %	10 %	5 %	5 %	0 %	328 182
8703 32	3	25 %	20 %		20 %	20 %	15 %	15 %	10 %	10 %	5 %	5 %	0 %	1 452 404
8703 33	3	25 %	20 %		20 %	20 %	15 %	15 %	10 %	10 %	5 %	5 %	0 %	648 195
8703 90	3	25 %	20 %		20 %	20 %	15 %	15 %	10 %	10 %	5 %	5 %	0 %	98 874
8705 20	3 (4)	25 %	10 %		20 %	20 %	15 %	15 %	10 %	10 %	5 %	5 %	0 %	0
8708 30	3 (4)	25 %	10 %		20 %	20 %	15 %	15 %	10 %	10 %	5 %	5 %	0 %	0
8711 10	3	25 %	20 %		20 %	20 %	15 %	15 %	10 %	10 %	5 %	5 %	0 %	126 421
8711 20	3	25 %	20 %		20 %	20 %	15 %	15 %	10 %	10 %	5 %	5 %	0 %	380 562
8711 40	3	25 %	20 %		20 %	20 %	15 %	15 %	10 %	10 %	5 %	5 %	0 %	152 808
8711 50	3	25 %	20 %		20 %	20 %	15 %	15 %	10 %	10 %	5 %	5 %	0 %	106 349
8711 90	3	25 %	20 %		20 %	20 %	15 %	15 %	10 %	10 %	5 %	5 %	0 %	18 436
8712 00	3	25 %	10 %		20 %	20 %	15 %	15 %	10 %	10 %	5 %	5 %	0 %	134 678
8713 10	3	25 %	10 %		20 %	20 %	15 %	15 %	10 %	10 %	5 %	5 %	0 %	7 750
8713 90	3	25 %	10 %		20 %	20 %	15 %	15 %	10 %	10 %	5 %	5 %	0 %	11 135
8714 11	3	25 %	10 %		20 %	20 %	15 %	15 %	10 %	10 %	5 %	5 %	0 %	60
8714 19	3	25 %	10 %		20 %	20 %	15 %	15 %	10 %	10 %	5 %	5 %	0 %	35 391
8714 20	3	25 %	10 %		20 %	20 %	15 %	15 %	10 %	10 %	5 %	5 %	0 %	452
8714 91	3	25 %	10 %		20 %	20 %	15 %	15 %	10 %	10 %	5 %	5 %	0 %	3 874
8715 00	3	25 %	20 %		20 %	20 %	15 %	15 %	10 %	10 %	5 %	5 %	0 %	3 902
8716 10	3	25 %	20 %		20 %	20 %	15 %	15 %	10 %	10 %	5 %	5 %	0 %	14 551
8801 00	3	25 %	10 %		20 %	20 %	15 %	15 %	10 %	10 %	5 %	5 %	0 %	0
8802 20	3	25 %	10 %		20 %	20 %	15 %	15 %	10 %	10 %	5 %	5 %	0 %	103 766
8802 40	3 (4)	25 %	10 %		20 %	20 %	15 %	15 %	10 %	10 %	5 %	5 %	0 %	0
8804 00	3	25 %	10 %		20 %	20 %	15 %	15 %	10 %	10 %	5 %	5 %	0 %	3 119
8903 10	3	25 %	10 %		20 %	20 %	15 %	15 %	10 %	10 %	5 %	5 %	0 %	22 154
8903 91	3	25 %	10 %		20 %	20 %	15 %	15 %	10 %	10 %	5 %	5 %	0 %	19 051
8903 92	3	25 %	10 %		20 %	20 %	15 %	15 %	10 %	10 %	5 %	5 %	0 %	13 490
8903 99	3	25 %	10 %		20 %	20 %	15 %	15 %	10 %	10 %	5 %	5 %	0 %	31 783
8906 10	3	25 %	10 %		20 %	20 %	15 %	15 %	10 %	10 %	5 %	5 %	0 %	0

HS 2002	Kat. i CET	CET-sats	MGN-tull-sats 2008	Förberedande period	Tullsänkning (%)									Värde i USD
					20 %		40 %		60 %		80 %		100 %	
					Tull 2014	Tull 2015	Tull 2016	Tull 2017	Tull 2018	Tull 2019	Tull 2020	Tull 2021	Tull 2022	
9003 11	3	25 %	10 %		20 %	20 %	15 %	15 %	10 %	10 %	5 %	5 %	0 %	250
9003 19	3	25 %	10 %		20 %	20 %	15 %	15 %	10 %	10 %	5 %	5 %	0 %	2 471
9003 90	3	25 %	10 %		20 %	20 %	15 %	15 %	10 %	10 %	5 %	5 %	0 %	546
9004 10	3	25 %	20 %		20 %	20 %	15 %	15 %	10 %	10 %	5 %	5 %	0 %	2 546
9004 90	3	25 %	10 %		20 %	20 %	15 %	15 %	10 %	10 %	5 %	5 %	0 %	14 260
9005 10	3	25 %	20 %		20 %	20 %	15 %	15 %	10 %	10 %	5 %	5 %	0 %	1 135
9006 40	3	25 %	20 %		20 %	20 %	15 %	15 %	10 %	10 %	5 %	5 %	0 %	583
9006 51	3	25 %	20 %		20 %	20 %	15 %	15 %	10 %	10 %	5 %	5 %	0 %	245
9006 52	3	25 %	20 %		20 %	20 %	15 %	15 %	10 %	10 %	5 %	5 %	0 %	0
9006 53	3	25 %	20 %		20 %	20 %	15 %	15 %	10 %	10 %	5 %	5 %	0 %	4 154
9006 59	3	25 %	20 %		20 %	20 %	15 %	15 %	10 %	10 %	5 %	5 %	0 %	799
9006 61	3	25 %	20 %		20 %	20 %	15 %	15 %	10 %	10 %	5 %	5 %	0 %	2 498
9006 62	3	25 %	20 %		20 %	20 %	15 %	15 %	10 %	10 %	5 %	5 %	0 %	0
9006 69	3	25 %	20 %		20 %	20 %	15 %	15 %	10 %	10 %	5 %	5 %	0 %	318
9008 10	3	25 %	10 %		20 %	20 %	15 %	15 %	10 %	10 %	5 %	5 %	0 %	441
9008 20	3	25 %	10 %		20 %	20 %	15 %	15 %	10 %	10 %	5 %	5 %	0 %	39
9008 30	3	25 %	10 %		20 %	20 %	15 %	15 %	10 %	10 %	5 %	5 %	0 %	23 665
9008 40	3	25 %	10 %		20 %	20 %	15 %	15 %	10 %	10 %	5 %	5 %	0 %	53
9021 10	3	25 %	10 %		20 %	20 %	15 %	15 %	10 %	10 %	5 %	5 %	0 %	7 720
9021 21	3	25 %	10 %		20 %	20 %	15 %	15 %	10 %	10 %	5 %	5 %	0 %	29 680
9021 29	3	25 %	10 %		20 %	20 %	15 %	15 %	10 %	10 %	5 %	5 %	0 %	5 947
9021 31	3	25 %	10 %		20 %	20 %	15 %	15 %	10 %	10 %	5 %	5 %	0 %	29
9021 39	3	25 %	10 %		20 %	20 %	15 %	15 %	10 %	10 %	5 %	5 %	0 %	654
9021 40	3	25 %	10 %		20 %	20 %	15 %	15 %	10 %	10 %	5 %	5 %	0 %	376
9021 50	3	25 %	10 %		20 %	20 %	15 %	15 %	10 %	10 %	5 %	5 %	0 %	0
9021 90	3	25 %	10 %		20 %	20 %	15 %	15 %	10 %	10 %	5 %	5 %	0 %	8 521
9022 12	3	25 %	10 %		20 %	20 %	15 %	15 %	10 %	10 %	5 %	5 %	0 %	0
9101 21	3	25 %	20 %		20 %	20 %	15 %	15 %	10 %	10 %	5 %	5 %	0 %	0
9101 29	3	25 %	20 %		20 %	20 %	15 %	15 %	10 %	10 %	5 %	5 %	0 %	0
9101 91	3	25 %	20 %		20 %	20 %	15 %	15 %	10 %	10 %	5 %	5 %	0 %	0
9101 99	3	25 %	20 %		20 %	20 %	15 %	15 %	10 %	10 %	5 %	5 %	0 %	0
9102 11	3	25 %	20 %		20 %	20 %	15 %	15 %	10 %	10 %	5 %	5 %	0 %	97 611
9102 12	3	25 %	20 %		20 %	20 %	15 %	15 %	10 %	10 %	5 %	5 %	0 %	32

HS 2002	Kat. i CET	CET-sats	MGN-tull-sats 2008	Förberedande period	Tullsänkning (%)									Värde i USD
					20 %		40 %		60 %		80 %		100 %	
				2008–2013	Tull 2014	Tull 2015	Tull 2016	Tull 2017	Tull 2018	Tull 2019	Tull 2020	Tull 2021	Tull 2022	Genomsnitt 2004–2006
9102 19	3	25 %	20 %		20 %	20 %	15 %	15 %	10 %	10 %	5 %	5 %	0 %	2 644
9102 21	3	25 %	20 %		20 %	20 %	15 %	15 %	10 %	10 %	5 %	5 %	0 %	0
9102 29	3	25 %	20 %		20 %	20 %	15 %	15 %	10 %	10 %	5 %	5 %	0 %	1 523
9102 91	3	25 %	20 %		20 %	20 %	15 %	15 %	10 %	10 %	5 %	5 %	0 %	58
9102 99	3	25 %	20 %		20 %	20 %	15 %	15 %	10 %	10 %	5 %	5 %	0 %	1 559
9103 10	3	25 %	20 %		20 %	20 %	15 %	15 %	10 %	10 %	5 %	5 %	0 %	199
9103 90	3	25 %	20 %		20 %	20 %	15 %	15 %	10 %	10 %	5 %	5 %	0 %	83
9104 00	3	25 %	10 %		20 %	20 %	15 %	15 %	10 %	10 %	5 %	5 %	0 %	9 512
9105 11	3	25 %	20 %		20 %	20 %	15 %	15 %	10 %	10 %	5 %	5 %	0 %	361
9105 19	3	25 %	20 %		20 %	20 %	15 %	15 %	10 %	10 %	5 %	5 %	0 %	170
9105 21	3	25 %	20 %		20 %	20 %	15 %	15 %	10 %	10 %	5 %	5 %	0 %	4 128
9105 29	3	25 %	20 %		20 %	20 %	15 %	15 %	10 %	10 %	5 %	5 %	0 %	2 568
9105 91	3	25 %	20 %		20 %	20 %	15 %	15 %	10 %	10 %	5 %	5 %	0 %	482
9105 99	3	25 %	20 %		20 %	20 %	15 %	15 %	10 %	10 %	5 %	5 %	0 %	979
9108 12	3	25 %	10 %		20 %	20 %	15 %	15 %	10 %	10 %	5 %	5 %	0 %	0
9108 20	3	25 %	10 %		20 %	20 %	15 %	15 %	10 %	10 %	5 %	5 %	0 %	0
9201 90	3	25 %	20 %		20 %	20 %	15 %	15 %	10 %	10 %	5 %	5 %	0 %	1 045
9202 10	3	25 %	20 %		20 %	20 %	15 %	15 %	10 %	10 %	5 %	5 %	0 %	308
9202 90	3	25 %	20 %		20 %	20 %	15 %	15 %	10 %	10 %	5 %	5 %	0 %	1 037
9203 00	3	25 %	20 %		20 %	20 %	15 %	15 %	10 %	10 %	5 %	5 %	0 %	204
9204 10	3	25 %	20 %		20 %	20 %	15 %	15 %	10 %	10 %	5 %	5 %	0 %	7 171
9204 20	3	25 %	20 %		20 %	20 %	15 %	15 %	10 %	10 %	5 %	5 %	0 %	115
9205 10	3	25 %	20 %		20 %	20 %	15 %	15 %	10 %	10 %	5 %	5 %	0 %	249
9205 90	3	25 %	20 %		20 %	20 %	15 %	15 %	10 %	10 %	5 %	5 %	0 %	496
9206 00	3	25 %	20 %		20 %	20 %	15 %	15 %	10 %	10 %	5 %	5 %	0 %	1 952
9207 10	3	25 %	20 %		20 %	20 %	15 %	15 %	10 %	10 %	5 %	5 %	0 %	2 552
9207 90	3	25 %	20 %		20 %	20 %	15 %	15 %	10 %	10 %	5 %	5 %	0 %	1 278
9208 10	3	25 %	20 %		20 %	20 %	15 %	15 %	10 %	10 %	5 %	5 %	0 %	76
9208 90	3	25 %	20 %		20 %	20 %	15 %	15 %	10 %	10 %	5 %	5 %	0 %	560
9209 30	3	25 %	10 %		20 %	20 %	15 %	15 %	10 %	10 %	5 %	5 %	0 %	1 705
9301 11	3	25 %	20 %		20 %	20 %	15 %	15 %	10 %	10 %	5 %	5 %	0 %	0
9301 19	3	25 %	20 %		20 %	20 %	15 %	15 %	10 %	10 %	5 %	5 %	0 %	0
9302 00	3	25 %	20 %		20 %	20 %	15 %	15 %	10 %	10 %	5 %	5 %	0 %	130

HS 2002	Kat. i CET	CET-sats	MGN-tull-sats 2008	Förberedande period	Tullsänkning (%)										Värde i USD
					20 %		40 %		60 %		80 %		100 %		
					Tull 2014	Tull 2015	Tull 2016	Tull 2017	Tull 2018	Tull 2019	Tull 2020	Tull 2021	Tull 2022	Genomsnitt 2004–2006	
9303 10	3	25 %	20 %		20 %	20 %	15 %	15 %	10 %	10 %	5 %	5 %	0 %	0	
9303 20	3	25 %	20 %		20 %	20 %	15 %	15 %	10 %	10 %	5 %	5 %	0 %	635	
9303 30	3	25 %	20 %		20 %	20 %	15 %	15 %	10 %	10 %	5 %	5 %	0 %	7 212	
9303 90	3	25 %	20 %		20 %	20 %	15 %	15 %	10 %	10 %	5 %	5 %	0 %	5 484	
9304 00	3	25 %	20 %		20 %	20 %	15 %	15 %	10 %	10 %	5 %	5 %	0 %	1 748	
9305 21	3	25 %	20 %		20 %	20 %	15 %	15 %	10 %	10 %	5 %	5 %	0 %	0	
9305 91	3	25 %	20 %		20 %	20 %	15 %	15 %	10 %	10 %	5 %	5 %	0 %	0	
9306 10	3	25 %	20 %		20 %	20 %	15 %	15 %	10 %	10 %	5 %	5 %	0 %	3	
9306 21	3	25 %	20 %		20 %	20 %	15 %	15 %	10 %	10 %	5 %	5 %	0 %	25 555	
9306 29	3	25 %	20 %		20 %	20 %	15 %	15 %	10 %	10 %	5 %	5 %	0 %	639	
9306 90	3	25 %	20 %		20 %	20 %	15 %	15 %	10 %	10 %	5 %	5 %	0 %	2 557	
9307 00	3	25 %	20 %		20 %	20 %	15 %	15 %	10 %	10 %	5 %	5 %	0 %	0	
9401 20	2	25 %	20 %		20 %	20 %	15 %	15 %	10 %	10 %	5 %	5 %	0 %	16 329	
9401 50	3	25 %	20 %		20 %	20 %	15 %	15 %	10 %	10 %	5 %	5 %	0 %	764	
9401 59	3	25 %	20 %		20 %	20 %	15 %	15 %	10 %	10 %	5 %	5 %	0 %	0	
9401 61	3	25 %	20 %		20 %	20 %	15 %	15 %	10 %	10 %	5 %	5 %	0 %	49 893	
9401 69	3	25 %	20 %		20 %	20 %	15 %	15 %	10 %	10 %	5 %	5 %	0 %	6 666	
9401 79	3	25 %	20 %		20 %	20 %	15 %	15 %	10 %	10 %	5 %	5 %	0 %	9 774	
9401 80	3	25 %	20 %		20 %	20 %	15 %	15 %	10 %	10 %	5 %	5 %	0 %	48 057	
9401 90	3	25 %	20 %		20 %	20 %	15 %	15 %	10 %	10 %	5 %	5 %	0 %	5 501	
9403 10	3	25 %	10 %		20 %	20 %	15 %	15 %	10 %	10 %	5 %	5 %	0 %	306 179	
9403 20	3	25 %	20 %		20 %	20 %	15 %	15 %	10 %	10 %	5 %	5 %	0 %	266 428	
9403 70	3	25 %	20 %		20 %	20 %	15 %	15 %	10 %	10 %	5 %	5 %	0 %	39 344	
9403 80	3	25 %	20 %		20 %	20 %	15 %	15 %	10 %	10 %	5 %	5 %	0 %	136 548	
9403 81	3	25 %	20 %		20 %	20 %	15 %	15 %	10 %	10 %	5 %	5 %	0 %	0	
9404 10	3	25 %	10 %		20 %	20 %	15 %	15 %	10 %	10 %	5 %	5 %	0 %	4 086	
9404 21	3	25 %	20 %		20 %	20 %	15 %	15 %	10 %	10 %	5 %	5 %	0 %	35 433	
9404 29	3	25 %	20 %		20 %	20 %	15 %	15 %	10 %	10 %	5 %	5 %	0 %	18 534	
9404 30	3	25 %	20 %		20 %	20 %	15 %	15 %	10 %	10 %	5 %	5 %	0 %	1 647	
9404 90	3	25 %	20 %		20 %	20 %	15 %	15 %	10 %	10 %	5 %	5 %	0 %	18 255	
9405 10	3	25 %	20 %		20 %	20 %	15 %	15 %	10 %	10 %	5 %	5 %	0 %	205 505	
9405 20	3	25 %	20 %		20 %	20 %	15 %	15 %	10 %	10 %	5 %	5 %	0 %	29 076	
9405 30	3	25 %	20 %		20 %	20 %	15 %	15 %	10 %	10 %	5 %	5 %	0 %	858	

HS 2002	Kat. i CET	CET-sats	MGN-tull-sats 2008	Förberedande period	Tullsänkning (%)									Värde i USD
					20 %		40 %		60 %		80 %		100 %	
				2008–2013	Tull 2014	Tull 2015	Tull 2016	Tull 2017	Tull 2018	Tull 2019	Tull 2020	Tull 2021	Tull 2022	Genomsnitt 2004–2006
9405 40	3	25 %	20 %		20 %	20 %	15 %	15 %	10 %	10 %	5 %	5 %	0 %	174 889
9405 50	3	25 %	20 %		20 %	20 %	15 %	15 %	10 %	10 %	5 %	5 %	0 %	7 470
9405 60	3	25 %	20 %		20 %	20 %	15 %	15 %	10 %	10 %	5 %	5 %	0 %	105 561
9501 00	3	25 %	20 %		20 %	20 %	15 %	15 %	10 %	10 %	5 %	5 %	0 %	9 871
9502 10	3	25 %	20 %		20 %	20 %	15 %	15 %	10 %	10 %	5 %	5 %	0 %	19 323
9502 91	3	25 %	20 %		20 %	20 %	15 %	15 %	10 %	10 %	5 %	5 %	0 %	81
9502 99	3	25 %	20 %		20 %	20 %	15 %	15 %	10 %	10 %	5 %	5 %	0 %	2 409
9503 00	3	25 %	20 %		20 %	20 %	15 %	15 %	10 %	10 %	5 %	5 %	0 %	0
9503 10	3	25 %	20 %		20 %	20 %	15 %	15 %	10 %	10 %	5 %	5 %	0 %	790
9503 20	3	25 %	20 %		20 %	20 %	15 %	15 %	10 %	10 %	5 %	5 %	0 %	80 623
9503 30	3	25 %	20 %		20 %	20 %	15 %	15 %	10 %	10 %	5 %	5 %	0 %	5 182
9503 41	3	25 %	20 %		20 %	20 %	15 %	15 %	10 %	10 %	5 %	5 %	0 %	3 904
9503 49	3	25 %	20 %		20 %	20 %	15 %	15 %	10 %	10 %	5 %	5 %	0 %	5 173
9503 50	3	25 %	20 %		20 %	20 %	15 %	15 %	10 %	10 %	5 %	5 %	0 %	5 639
9503 60	3	25 %	20 %		20 %	20 %	15 %	15 %	10 %	10 %	5 %	5 %	0 %	1 885
9503 70	3	25 %	20 %		20 %	20 %	15 %	15 %	10 %	10 %	5 %	5 %	0 %	11 695
9503 80	3	25 %	20 %		20 %	20 %	15 %	15 %	10 %	10 %	5 %	5 %	0 %	25 265
9503 90	3	25 %	20 %		20 %	20 %	15 %	15 %	10 %	10 %	5 %	5 %	0 %	70 639
9504 10	3	25 %	20 %		20 %	20 %	15 %	15 %	10 %	10 %	5 %	5 %	0 %	2 027
9504 20	3	25 %	20 %		20 %	20 %	15 %	15 %	10 %	10 %	5 %	5 %	0 %	26 526
9504 30	3	25 %	20 %		20 %	20 %	15 %	15 %	10 %	10 %	5 %	5 %	0 %	50 471
9504 40	3	25 %	20 %		20 %	20 %	15 %	15 %	10 %	10 %	5 %	5 %	0 %	2 331
9504 90	3	25 %	20 %		20 %	20 %	15 %	15 %	10 %	10 %	5 %	5 %	0 %	108 349
9505 10	3	25 %	20 %		20 %	20 %	15 %	15 %	10 %	10 %	5 %	5 %	0 %	53 323
9505 90	3	25 %	20 %		20 %	20 %	15 %	15 %	10 %	10 %	5 %	5 %	0 %	3 563
9506 11	3	25 %	20 %		20 %	20 %	15 %	15 %	10 %	10 %	5 %	5 %	0 %	0
9506 12	3	25 %	20 %		20 %	20 %	15 %	15 %	10 %	10 %	5 %	5 %	0 %	0
9506 19	3	25 %	20 %		20 %	20 %	15 %	15 %	10 %	10 %	5 %	5 %	0 %	305
9506 21	3	25 %	20 %		20 %	20 %	15 %	15 %	10 %	10 %	5 %	5 %	0 %	90
9506 29	3	25 %	20 %		20 %	20 %	15 %	15 %	10 %	10 %	5 %	5 %	0 %	5 734
9506 31	3	25 %	20 %		20 %	20 %	15 %	15 %	10 %	10 %	5 %	5 %	0 %	511
9506 32	3	25 %	20 %		20 %	20 %	15 %	15 %	10 %	10 %	5 %	5 %	0 %	711
9506 39	3	25 %	20 %		20 %	20 %	15 %	15 %	10 %	10 %	5 %	5 %	0 %	1 330

HS 2002	Kat. i CET	CET-sats	MGN-tull-sats 2008	Förberedande period 2008–2013	Tullsänkning (%)										Värde i USD Genomsnitt 2004–2006
					20 %		40 %		60 %		80 %		100 %		
					Tull 2014	Tull 2015	Tull 2016	Tull 2017	Tull 2018	Tull 2019	Tull 2020	Tull 2021	Tull 2022		
9506 40	3	25 %	20 %		20 %	20 %	15 %	15 %	10 %	10 %	5 %	5 %	0 %	5 280	
9506 51	3	25 %	20 %		20 %	20 %	15 %	15 %	10 %	10 %	5 %	5 %	0 %	1 825	
9506 59	3	25 %	20 %		20 %	20 %	15 %	15 %	10 %	10 %	5 %	5 %	0 %	691	
9506 61	3	25 %	20 %		20 %	20 %	15 %	15 %	10 %	10 %	5 %	5 %	0 %	2 245	
9506 62	3	25 %	20 %		20 %	20 %	15 %	15 %	10 %	10 %	5 %	5 %	0 %	12 594	
9506 69	3	25 %	20 %		20 %	20 %	15 %	15 %	10 %	10 %	5 %	5 %	0 %	4 971	
9506 70	3	25 %	20 %		20 %	20 %	15 %	15 %	10 %	10 %	5 %	5 %	0 %	936	
9506 91	3	25 %	20 %		20 %	20 %	15 %	15 %	10 %	10 %	5 %	5 %	0 %	42 927	
9506 99	3	25 %	20 %		20 %	20 %	15 %	15 %	10 %	10 %	5 %	5 %	0 %	33 715	
9507 10	3	25 %	20 %		20 %	20 %	15 %	15 %	10 %	10 %	5 %	5 %	0 %	3 098	
9507 20	3	25 %	20 %		20 %	20 %	15 %	15 %	10 %	10 %	5 %	5 %	0 %	462 515	
9507 30	3	25 %	20 %		20 %	20 %	15 %	15 %	10 %	10 %	5 %	5 %	0 %	1 157	
9507 90	3	25 %	20 %		20 %	20 %	15 %	15 %	10 %	10 %	5 %	5 %	0 %	367 558	
9508 10	3	25 %	20 %		20 %	20 %	15 %	15 %	10 %	10 %	5 %	5 %	0 %	0	
9601 10	3	25 %	20 %		20 %	20 %	15 %	15 %	10 %	10 %	5 %	5 %	0 %	0	
9601 90	3	25 %	20 %		20 %	20 %	15 %	15 %	10 %	10 %	5 %	5 %	0 %	60 184	
9602 00	3	25 %	20 %		20 %	20 %	15 %	15 %	10 %	10 %	5 %	5 %	0 %	34	
9605 00	3	25 %	20 %		20 %	20 %	15 %	15 %	10 %	10 %	5 %	5 %	0 %	130 845	
9608 10	3	25 %	10 %		20 %	20 %	15 %	15 %	10 %	10 %	5 %	5 %	0 %	295 531	
9608 20	3	25 %	10 %		20 %	20 %	15 %	15 %	10 %	10 %	5 %	5 %	0 %	121 384	
9608 31	3	25 %	10 %		20 %	20 %	15 %	15 %	10 %	10 %	5 %	5 %	0 %	10 619	
9608 39	3	25 %	10 %		20 %	20 %	15 %	15 %	10 %	10 %	5 %	5 %	0 %	13 170	
9608 40	3	25 %	10 %		20 %	20 %	15 %	15 %	10 %	10 %	5 %	5 %	0 %	10 448	
9608 50	3	25 %	10 %		20 %	20 %	15 %	15 %	10 %	10 %	5 %	5 %	0 %	2 643	
9608 60	3	25 %	10 %		20 %	20 %	15 %	15 %	10 %	10 %	5 %	5 %	0 %	5 092	
9608 91	3	25 %	10 %		20 %	20 %	15 %	15 %	10 %	10 %	5 %	5 %	0 %	2 154	
9608 99	3	25 %	10 %		20 %	20 %	15 %	15 %	10 %	10 %	5 %	5 %	0 %	4 573	
9609 10	3	25 %	10 %		20 %	20 %	15 %	15 %	10 %	10 %	5 %	5 %	0 %	21 669	
9609 20	3	25 %	10 %		20 %	20 %	15 %	15 %	10 %	10 %	5 %	5 %	0 %	13 901	
9609 90	3	25 %	10 %		20 %	20 %	15 %	15 %	10 %	10 %	5 %	5 %	0 %	66 460	
9610 00	3	25 %	10 %		20 %	20 %	15 %	15 %	10 %	10 %	5 %	5 %	0 %	25 681	
9611 00	3	25 %	10 %		20 %	20 %	15 %	15 %	10 %	10 %	5 %	5 %	0 %	11 141	
9612 20	3	25 %	10 %		20 %	20 %	15 %	15 %	10 %	10 %	5 %	5 %	0 %	3 635	

HS 2002	Kat. i CET	CET-sats	MGN-tull-sats 2008	Förberedande period	Tullsänkning (%)									Värde i USD
					20 %		40 %		60 %		80 %		100 %	
				2008–2013	Tull 2014	Tull 2015	Tull 2016	Tull 2017	Tull 2018	Tull 2019	Tull 2020	Tull 2021	Tull 2022	Genomsnitt 2004–2006
9613 90	3	25 %	10 %		20 %	20 %	15 %	15 %	10 %	10 %	5 %	5 %	0 %	453
9614 00	3	25 %	20 %		20 %	20 %	15 %	15 %	10 %	10 %	5 %	5 %	0 %	0
9614 90	3	25 %	20 %		20 %	20 %	15 %	15 %	10 %	10 %	5 %	5 %	0 %	0
9615 11	3	25 %	20 %		20 %	20 %	15 %	15 %	10 %	10 %	5 %	5 %	0 %	3 543
9615 19	3	25 %	20 %		20 %	20 %	15 %	15 %	10 %	10 %	5 %	5 %	0 %	10 429
9615 90	3	25 %	20 %		20 %	20 %	15 %	15 %	10 %	10 %	5 %	5 %	0 %	12 969
9616 10	3	25 %	20 %		20 %	20 %	15 %	15 %	10 %	10 %	5 %	5 %	0 %	825
9616 20	3	25 %	20 %		20 %	20 %	15 %	15 %	10 %	10 %	5 %	5 %	0 %	414
9617 00	3	25 %	20 %		20 %	20 %	15 %	15 %	10 %	10 %	5 %	5 %	0 %	32 822
9618 00	3	25 %	20 %		20 %	20 %	15 %	15 %	10 %	10 %	5 %	5 %	0 %	9 705
9701 10	3	25 %	20 %		20 %	20 %	15 %	15 %	10 %	10 %	5 %	5 %	0 %	249
9701 90	3	25 %	20 %		20 %	20 %	15 %	15 %	10 %	10 %	5 %	5 %	0 %	262
9702 00	3	25 %	20 %		20 %	20 %	15 %	15 %	10 %	10 %	5 %	5 %	0 %	113
9703 00	3	25 %	20 %		20 %	20 %	15 %	15 %	10 %	10 %	5 %	5 %	0 %	375
9704 00	3	25 %	20 %		20 %	20 %	15 %	15 %	10 %	10 %	5 %	5 %	0 %	
9705 00	3	25 %	20 %		20 %	20 %	15 %	15 %	10 %	10 %	5 %	5 %	0 %	
9706 00	3	25 %	20 %		20 %	20 %	15 %	15 %	10 %	10 %	5 %	5 %	0 %	
	3	25 %	20 %		20 %	20 %	15 %	15 %	10 %	10 %	5 %	5 %	0 %	92 328
Total import av färdiga varor														62 696 086
Total import från EU														354 823 374
Färdiga varors andel av total import														17,67 %

MAURITIUS

Undantagslista

HS-nr	MGN-tullsats 2008	Import från EU (värde i USD)			
		2004	2005	2006	Genomsnitt 2004–2006
0105 94	0 %	0	0	0	0
0203 11	0 %	0	0	0	0
0203 12	0 %	0	0	0	0
0203 19	0 %	0	0	297	99
0203 21	0 %	n/a	n/a	n/a	n/a
0203 22	0 %	0	39 641	0	13 214

HS-nr	MGN-tullsats 2008	Import från EU (värde i USD)			
		2004	2005	2006	Genomsnitt 2004–2006
0203 29	0 %	0	67	0	22
0207 11	0 %	907	3 064	12 048	5 340
0207 12	0 %	i.u.	i.u.	i.u.	i.u.
0207 13	0 %	2 906	861	0	1 256
0207 14	0 %	207 549	305 939	166 179	226 556
0207 24	0 %	0	1 856	0	619
0403 10	0 %	21 212	13 950	13 191	16 118
0403 90	0 %	52 859	48 021	28 177	43 019
0407 00	0 %	i.u.	i.u.	i.u.	i.u.
0409 00	0 %	17 563	22 050	18 834	19 482
0603 11	0 %	0	0	1 285	428
0603 13	0 %	i.u.	i.u.	i.u.	i.u.
0603 19	0 %	i.u.	i.u.	i.u.	i.u.
0603 90	0 %	405	0	0	135
0902 30	30 %	15 370	16 194	10 943	14 169
0902 40	30 %	1 224	0	985	736
1101 00	15 %	29 058	19 730	17 922	22 236
1512 19	10 %	22 974	2 663	5 105	10 247
1516 20	0 %	1 474 879	1 191 192	1 004 589	1 223 553
1517 10	15 %	49 383	79 017	80 876	69 759
1517 90	0 %	0	3 216	17 786	7 001
1601 00	0 %	2 028 833	1 674 923	1 298 214	1 667 323
1602 20	0 %	122 847	86 157	127 709	112 238
1602 32	0 %	66 207	57 430	60 883	61 507
1602 41	0 %	158 392	204 306	177 184	179 961
1602 42	0 %	47 320	39 220	33 237	39 926
1602 49	0 %	187 382	121 799	90 700	133 294
1701 11	0 %	195	0	727	307
1701 12	0 %	i.u.	i.u.	i.u.	i.u.
1701 91	0 %	3 144	1 536	1 976	2 219
1701 99	0 %	592	1 820 120	4 128 428	1 983 047
1703 10	0 %	i.u.	i.u.	i.u.	i.u.
1703 90	0 %	0	0	819	273
1704 10	0 %	134 784	155 043	125 872	138 566
1704 90	0 %	373 767	405 179	348 990	375 979

HS-nr	MGN-tullsats 2008	Import från EU (värde i USD)			
		2004	2005	2006	Genomsnitt 2004–2006
1902 11	0 %	37 845	42 006	7 775	29 209
1902 19	0 %	771 549	324 595	263 509	453 218
1905 31	0 %	1 038 101	995 823	814 241	949 388
1905 32	0 %	55 929	15 705	52 122	41 252
1905 90	0 %	959 931	338 848	342 253	547 011
2001 10	0 %	24 498	33 292	29 648	29 146
2001 90	0 %	19 762	9 951	14 401	14 705
2002 10	0 %	1 048 729	1 396 699	901 101	1 115 510
2002 90	0 %	202 171	286 434	168 866	219 157
2004 10	0 %	476 501	485 350	506 550	489 467
2005 40	0 %	33 659	75 690	70 617	59 988
2005 51	0 %	11 692	24 454	17 728	17 958
2005 59	0 %	9 745	12 423	7 159	9 775
2006 00	0 %	27 479	30 484	27 113	28 359
2007 91	0 %	690	312	289	430
2007 99	0 %	328 592	332 584	315 627	325 601
2008 11	0 %	50 260	29 375	45 610	41 748
2008 19	0 %	15 361	24 965	30 259	23 528
2008 20	0 %	1 202	104	211	506
2008 30	0 %	0	0	297	99
2008 40	0 %	5 292	8 696	3 810	5 932
2008 50	0 %	544	3 563	0	1 369
2008 60	0 %	35 945	53 333	37 439	42 239
2008 70	0 %	18 696	27 438	10 544	18 893
2008 80	0 %	387	150	0	179
2008 91	0 %	2 832	2 893	2 893	2 873
2008 92	0 %	0	11 084	41 652	17 579
2008 99	0 %	34 176	89 411	52 892	58 826
2009 11	0 %	0	0	606	202
2009 12	0 %	7 397	0	0	2 466
2009 19	0 %	13 208	36 269	107 356	52 278
2009 21	0 %	0	0	165	55
2009 29	0 %	16 382	69 614	42 563	42 853
2009 31	0 %	664	173	621	486
2009 39	0 %	46 692	2 318	2 420	17 143

HS-nr	MGN-tullsats 2008	Import från EU (värde i USD)			
		2004	2005	2006	Genomsnitt 2004–2006
2009 41	0 %	314	0	40	118
2009 49	0 %	2 754	20 396	25 060	16 070
2009 50	0 %	4 741	5 107	3 077	4 308
2009 71	0 %	528	0	0	176
2009 79	0 %	6 712	28 341	31 432	22 162
2009 80	0 %	103 652	57 079	98 183	86 305
2009 90	0 %	103 933	83 631	114 104	100 556
2103 10	0 %	967	364	0	444
2103 20	0 %	90 478	84 881	93 087	89 482
2103 90	0 %	447 515	549 276	593 602	530 131
2105 00	0 %	110 436	84 118	112 944	102 499
2201 10	15 %	367 329	391 728	323 621	360 893
2201 90	15 %	0	0	1 640	547
2202 10	15 %	1 061 855	1 390 925	1 248 604	1 233 795
2202 90	15 %	344 500	497 996	471 355	437 951
2203 00	15 %	49 554	59 222	121 928	76 902
3208 10	15 %	52 731	138 675	97 647	96 351
3208 20	15 %	81 340	65 858	62 305	69 834
3208 90	15 %	659 966	488 035	452 556	533 519
3209 10	15 %	109 966	84 530	69 301	87 932
3209 90	15 %	185 369	272 809	208 031	222 070
3210 00	15 %	43 206	200 862	51 776	98 615
3303 00	15 %	4 402 738	4 726 930	5 216 206	4 781 958
3304 91	15 %	65 971	45 597	41 658	51 075
3305 10	15 %	1 580 097	1 380 776	1 559 356	1 506 743
3306 10	15 %	356 925	301 847	259 988	306 254
3307 20	15 %	552 918	840 836	822 366	738 707
3401 11	15 %	149 962	95 007	119 125	121 365
3401 19	15 %	145 850	70 999	45 554	87 468
3401 20	15 %	113 707	97 838	106 654	106 066
3401 30	15 %	84 042	153 093	254 691	163 942
3402 20	15 %	644 383	417 849	657 606	573 279
3402 90	0 %	791 151	564 422	603 182	652 919
3405 10	0 %	22 209	59 733	42 988	41 643
3405 20	15 %	83 217	67 083	64 874	71 725

HS-nr	MGN-tullsats 2008	Import från EU (värde i USD)			
		2004	2005	2006	Genomsnitt 2004–2006
3405 30	15 %	95 055	119 272	96 928	103 752
3405 40	15 %	14 644	41 222	72 364	42 743
3405 90	0 %	224 161	209 983	120 468	184 871
3917 21	15 %	41 616	17 621	12 190	23 809
3917 22	15 %	18 276	28 804	0	15 693
3917 23	15 %	1 834 854	208 218	0	681 024
3917 29	15 %	39 897	51 452	35 565	42 304
3917 31	15 %	524 776	241 443	10 243	258 821
3917 32	15 %	9 200	15 487	6 929	10 539
3917 33	15 %	2 849	17 659	9 788	10 099
3917 39	15 %	145 181	3 768 654	2 739 224	2 217 687
3917 40	15 %	1 574 195	1 028 835	823 941	1 142 324
3922 10	15 %	102 538	73 104	82 066	85 903
3922 20	15 %	73 830	37 040	29 736	46 869
3923 29	30 %	734 694	1 094 118	1 811 714	1 213 509
3924 10	15 %	249 860	358 456	735 194	447 837
3925 20	15 %	129 667	115 739	2 288	82 565
3925 30	15 %	18 716	24 122	18 594	20 477
3925 90	15 %	381 006	368 553	375 648	375 069
3926 10	10 %	103 112	90 330	77 397	90 280
4016 91	0 %	8 930	15 001	5 960	9 964
4202 12	30 %	1 417	20 648	6 616	9 560
4202 19	30 %	23 304	12 441	12 017	15 920
4202 22	30 %	28 595	12 710	51 724	31 010
4202 32	30 %	1 718	8 859	2 618	4 398
4202 92	30 %	246 200	42 448	25 268	104 639
4601 21	0 %	1 506	3 057	768	1 777
4601 22	0 %	i.u.	i.u.	i.u.	i.u.
4601 29	0 %	i.u.	i.u.	i.u.	i.u.
4817 10	15 %	34 252	21 178	21 829	25 753
4817 20	15 %	1 671	318	2 143	1 377
4817 30	15 %	15 173	10 489	6 336	10 666
4818 10	30 %	43 612	25 548	40 655	36 605
4818 20	30 %	43 133	52 659	79 489	58 427
4818 30	30 %	32 354	16 617	31 738	26 903

HS-nr	MGN-tullsats 2008	Import från EU (värde i USD)			
		2004	2005	2006	Genomsnitt 2004–2006
4818 40	30 %	2 266 971	2 549 866	1 605 238	2 140 692
4818 90	30 %	79 059	55 683	114 683	83 142
4819 60	15 %	13 612	14 242	16 377	14 743
4820 10	15 %	44 172	51 983	37 976	44 710
4820 20	15 %	17 234	21 287	34 231	24 251
4820 30	15 %	21 573	26 935	24 718	24 408
4820 40	15 %	1 360	181	803	782
4820 50	15 %	10 891	8 428	14 646	11 321
4820 90	15 %	43 696	23 586	24 688	30 657
4823 61	30 %	69 104	28 627	40 935	46 222
4823 69	30 %	i.u.	i.u.	i.u.	i.u.
7019 90	15 %	1 091 499	32 220	6 463	376 727
7213 10	15 %	i.u.	i.u.	i.u.	i.u.
7214 20	15 %	i.u.	i.u.	i.u.	i.u.
7216 10	15 %	3 970	5 094	2 783	3 949
7216 21	15 %	851	0	170	340
7216 22	15 %	0	0	2 772	924
7306 60	0 %	1 206	0	929	712
7306 90	15 %	123 494	487 441	84 696	231 877
7308 30	15 %	56 762	126 755	65 810	83 109
7314 20	15 %	0	28 321	10 853	13 058
8310 00	15 %	49 152	145 719	148 368	114 413
8714 11	15 %	2 061	465	192	906
8714 19	15 %	257 373	128 879	109 238	165 163
9401 20	30 %	96 467	22 772	46 805	55 348
9401 30	15 %	13 088	19 914	101 977	44 993
9401 40	30 %	4 681	0	0	1 560
9401 51	30 %	0	21 495	2 164	7 887
9401 59	30 %	i.u.	i.u.	i.u.	i.u.
9401 61	30 %	1 869	43 246	864	15 327
9401 71	30 %	533 178	97 076	11 509	213 921
9401 79	30 %	26 958	5 828	187 536	73 441
9401 80	30 %	160 708	174 503	45 779	126 997
9401 90	30 %	151 297	17 245	30 512	66 351
9403 10	30 %	291 071	409 512	79 686	260 090

HS-nr	MGN-tullsats 2008	Import från EU (värde i USD)			
		2004	2005	2006	Genomsnitt 2004–2006
9403 20	30 %	1 203 931	935 187	391 661	843 593
9403 30	30 %	395 082	158 295	268 147	273 841
9403 40	30 %	5 123	7 322	5 313	5 919
9403 50	30 %	13 491	173 518	8 370	65 126
9403 60	30 %	136 803	418 560	304 259	286 541
9403 70	30 %	206 468	376 110	161 611	248 063
9405 60	15 %	29 558	67 386	54 390	50 445
Värdet på känsliga produkter		37 360 484	39 238 820	37 060 424	37 886 576
Totalt värde på import från EU		719 170 263	938 146 350	938 674 382	865 330 331,5
Andel känsliga produkter		5,2 %	4,2 %	3,9 %	4,4 %

MAURITIUS

Råvaror och kapitalvaror

HS-nr	MGN-tullsats 2008	Kat. i CET	CET-tullsats	Genomsnittligt värde på import från EU: 2004–2006
0102 10	0 %	4	0	0,0
0102 90	0 %	1	0	0,0
0103 10	0 %	4	0	0,0
0103 91	0 %	1	0	0,0
0103 92	0 %	1	0	0,0
0104 10	0 %	1	0	0,0
0104 20	0 %	1	0	0,0
0105 11	0 %	1	0	298 426,7
0105 12	0 %	1	0	89,3
0105 19	0 %	1	0	248 644,8
0105 99	0 %	1	0	0,0
0106 11	0 %	1	0	0,0
0106 12	0 %	1	0	0,0
0106 19	0 %	1	0	5 280,0
0106 20	0 %	1	0	759,0
0106 31	0 %	1	0	0,0
0106 32	0 %	1	0	12,6
0106 90	0 %	1	0	5 078,6
0201 10	0 %	1	0	218,9
0201 20	0 %	1	0	3 507,7
0201 30	0 %	1	0	5 363,5

HS-nr	MGN-tullsats 2008	Kat. i CET	CET-tullsats	Genomsnittligt värde på import från EU: 2004-2006
0202 10	0 %	1	0	0,0
0202 20	0 %	1	0	0,0
0202 30	0 %	1	0	1 403,0
0204 10	0 %	1	0	2 380,9
0204 21	0 %	1	0	0,0
0204 22	0 %	1	0	834,3
0204 23	0 %	1	0	121,0
0204 41	0 %	1	0	196,7
0204 43	0 %	1	0	188,8
0204 50	0 %	1	0	0,0
0205 00	0 %	1	0	0,0
0206 10	0 %	1	0	161,8
0206 21	0 %	1	0	0,0
0206 22	0 %	1	0	0,0
0206 30	0 %	1	0	64,0
0206 41	0 %	1	0	0,0
0206 49	0 %	1	0	84,3
0207 25	0 %	1	0	40 384,1
0207 26	0 %	1	0	4 124,5
0207 27	0 %	1	0	114 736,6
0207 32	0 %	1	0	2 646,6
0207 33	0 %	1	0	740,9
0207 34	0 %	1	0	34 101,5
0207 35	0 %	1	0	12 451,5
0207 36	0 %	1	0	44 792,6
0208 10	0 %	1	0	4 855,7
0208 80	0 %	1	0	921,6
0208 30	0 %	1	0	0,0
0208 40	0 %	1	0	0,0
0208 50	0 %	1	0	0,0
0208 90	0 %	1	0	7 456,8
0209 00	0 %	1	0	0,0
0210 11	0 %	1	0	3 016,9
0210 12	0 %	1	0	105,2
0210 19	0 %	1	0	187 323,6
0210 20	0 %	1	0	15,0

HS-nr	MGN-tullsats 2008	Kat. i CET	CET-tullsats	Genomsnittligt värde på import från EU: 2004-2006
0301 91	0 %	1	0	0,0
0301 92	0 %	1	0	0,0
0301 93	0 %	1	0	0,0
0301 94	0 %	1	0	0,0
0301 95	0 %	1	0	0,0
0301 99	0 %	1	0	0,0
0302 11	0 %	1	0	723,3
0302 12	0 %	1	0	12 212,7
0302 19	0 %	1	0	13 618,2
0302 21	0 %	1	0	47,3
0302 23	0 %	1	0	0,0
0302 29	0 %	1	0	2 677,8
0302 31	0 %	1	0	0,0
0302 32	0 %	1	0	0,0
0302 34	0 %	1	0	0,0
0302 35	0 %	1	0	0,0
0302 36	0 %	1	0	0,0
0302 39	0 %	1	0	0,0
0302 40	0 %	1	0	245,9
0302 50	0 %	1	0	1 061,9
0302 61	0 %	1	0	61,6
0302 62	0 %	1	0	0,0
0302 63	0 %	1	0	0,0
0302 64	0 %	1	0	0,0
0302 65	0 %	1	0	0,0
0302 66	0 %	1	0	0,0
0302 67	0 %	1	0	0,0
0302 68	0 %	1	0	0,0
0302 69	0 %	1	0	169,4
0302 70	0 %	1	0	1 273,9
0303 11	0 %	1	0	2 457,3
0303 19	0 %	1	0	394,0
0303 21	0 %	1	0	14 356,3
0303 22	0 %	1	0	2 305,2
0303 29	0 %	1	0	1 123,0
0303 31	0 %	1	0	0,0

HS-nr	MGN-tullsats 2008	Kat. i CET	CET-tullsats	Genomsnittligt värde på import från EU: 2004-2006
0303 32	0 %	1	0	0,0
0303 33	0 %	1	0	0,0
0303 39	0 %	1	0	0,0
0303 41	0 %	1	0	0,0
0303 42	0 %	1	0	7 875 727,7
0303 43	0 %	1	0	35 519 209,6
0303 44	0 %	1	0	0,0
0303 45	0 %	1	0	0,0
0303 46	0 %	1	0	0,0
0303 49	0 %	1	0	2 873 622,8
0303 51	0 %	1	0	17,7
0303 52	0 %	1	0	0,0
0303 61	0 %	1	0	0,0
0303 62	0 %	1	0	0,0
0303 71	0 %	1	0	720,8
0303 72	0 %	1	0	0,0
0303 73	0 %	1	0	0,0
0303 74	0 %	1	0	24 796,7
0303 75	0 %	1	0	0,0
0303 76	0 %	1	0	0,0
0303 77	0 %	1	0	0,0
0303 78	0 %	1	0	0,0
0303 79	0 %	1	0	2 127 660,3
0303 80	0 %	1	0	183,2
0304 11	0 %	1	0	4 809,8
0304 12	0 %	1	0	0,0
0304 19	0 %	1	0	0,0
0304 21	0 %	1	0	8 525,3
0304 22	0 %	1	0	0,0
0304 29	0 %	1	0	0,0
0304 91	0 %	1	0	6 435,2
0304 92	0 %	1	0	0,0
0304 99	0 %	1	0	0,0
0307 10	0 %	1	0	34 583,3
0307 21	0 %	1	0	14 986,0
0307 31	0 %	1	0	8 763,1

HS-nr	MGN-tullsats 2008	Kat. i CET	CET-tullsats	Genomsnittligt värde på import från EU: 2004-2006
0307 41	0 %	1	0	73,1
0307 51	0 %	1	0	43,1
0307 59	0 %	1	0	68,4
0307 60	0 %	1	0	13 773,7
0307 91	0 %	1	0	2 140,7
0501 00	0 %	1	0	0,0
0502 10	0 %	1	0	3 647,7
0502 90	0 %	1	0	348 224,6
0504 00	0 %	1	0	35 688,1
0505 90	0 %	1	0	908,0
0506 10	0 %	1	0	0,0
0506 90	0 %	1	0	0,0
0507 10	0 %	1	0	0,0
0507 90	0 %	1	0	405,6
0508 00	0 %	1	0	68,5
0511 99	0 %	1	0	4 513,8
0601 10	0 %	1	0	60 673,5
0601 20	0 %	1	0	12 338,0
0602 10	0 %	1	0	3 756,3
0602 20	0 %	1	0	625,5
0602 30	0 %	1	0	0,0
0602 40	0 %	1	0	24 160,4
0602 90	0 %	1	0	31 324,8
0604 91	0 %	1	0	0,0
0701 10	0 %	1	0	101 466,5
0701 90	0 %	1	0	74 828,8
0702 00	0 %	1	0	0,0
0703 10	0 %	1	0	2 354,9
0703 20	0 %	1	0	0,0
0703 90	0 %	1	0	19,3
0704 10	0 %	1	0	3 605,3
0704 20	0 %	1	0	618,8
0704 90	0 %	1	0	2 702,0
0705 11	0 %	1	0	455,6
0705 19	0 %	1	0	14 116,5
0705 21	0 %	1	0	15,1

HS-nr	MGN-tullsats 2008	Kat. i CET	CET-tullsats	Genomsnittligt värde på import från EU: 2004-2006
0705 29	0 %	1	0	5 433,8
0706 10	0 %	1	0	514,4
0706 90	0 %	1	0	673,9
0707 00	0 %	1	0	0,0
0708 10	0 %	1	0	1 133,3
0708 20	0 %	1	0	10,0
0708 90	0 %	1	0	107,3
0709 20	0 %	1	0	7 944,7
0709 30	0 %	1	0	0,0
0709 40	0 %	1	0	3 285,2
0709 51	0 %	1	0	37 823,5
0709 59	0 %	1	0	10 262,6
0709 60	0 %	1	0	2 222,0
0709 70	0 %	1	0	1 521,2
0709 90	0 %	1	0	68 631,8
0710 10	0 %	1	0	8 545,0
0710 21	0 %	1	0	42 323,7
0710 22	0 %	1	0	14 623,0
0710 29	0 %	1	0	35 818,1
0710 30	0 %	1	0	9 831,9
0710 40	0 %	1	0	13 696,6
0710 80	0 %	1	0	70 658,1
0710 90	0 %	1	0	109 339,5
0713 31	0 %	1	0	0,0
0713 32	0 %	1	0	0,0
0714 10	0 %	1	0	0,0
0714 20	0 %	1	0	0,0
0801 11	0 %	1	0	60,3
0801 19	0 %	1	0	0,0
0801 22	0 %	1	0	2 284,6
0801 32	0 %	1	0	253,3
0802 12	0 %	1	0	58 167,7
0802 21	0 %	1	0	262,2
0802 22	0 %	1	0	5 015,9
0802 31	0 %	1	0	417,9
0802 32	0 %	1	0	14 821,7

HS-nr	MGN-tullsats 2008	Kat. i CET	CET-tullsats	Genomsnittligt värde på import från EU: 2004-2006
0802 40	0 %	1	0	380,8
0802 50	0 %	1	0	16 948,1
0802 60	0 %	1	0	0,0
0802 90	0 %	1	0	35 737,8
0803 00	0 %	1	0	121,2
0804 10	0 %	1	0	12 281,9
0804 20	0 %	1	0	4 075,1
0804 30	0 %	1	0	2 108,9
0804 40	0 %	1	0	29,2
0804 50	0 %	1	0	191,1
0805 10	0 %	1	0	513,3
0805 20	0 %	1	0	12 890,0
0805 40	0 %	1	0	85,1
0805 50	0 %	1	0	21,3
0805 90	0 %	1	0	205,0
0806 10	0 %	1	0	274 362,9
0806 20	0 %	1	0	10 019,9
0807 11	0 %	1	0	308,5
0807 19	0 %	1	0	5 113,2
0808 10	0 %	1	0	61 362,8
0808 20	0 %	1	0	8 070,2
0809 10	0 %	1	0	996,7
0809 20	0 %	1	0	2 019,2
0809 30	0 %	1	0	74 697,5
0809 40	0 %	1	0	128 816,5
0810 10	0 %	1	0	14 032,3
0810 20	0 %	1	0	4 502,0
0810 30	0 %	1	0	874,1
0810 40	0 %	1	0	624,9
0810 50	0 %	1	0	129 187,3
0810 60	0 %	1	0	0,0
0810 90	0 %	1	0	8 076,3
0811 10	0 %	1	0	1 235,8
0811 20	0 %	1	0	390,4
0811 90	0 %	1	0	8 740,2
0812 90	0 %	1	0	10,5

HS-nr	MGN-tullsats 2008	Kat. i CET	CET-tullsats	Genomsnittligt värde på import från EU: 2004-2006
0813 10	0 %	1	0	15 162,8
0813 20	0 %	1	0	163 267,5
0813 30	0 %	1	0	1 976,7
0813 40	0 %	1	0	46 228,3
0813 50	0 %	1	0	10 028,2
0814 00	0 %	1	0	0,0
0901 11	0 %	1	0	75,0
0901 12	0 %	1	0	932,4
0901 21	0 %	1	0	159 510,9
0901 22	0 %	1	0	20 813,6
0901 90	0 %	1	0	50 571,4
0902 10	0 %	1	0	4 697,6
0902 20	0 %	1	0	1 183,9
0904 11	0 %	1	0	4 754,2
0906 11	0 %	1	0	970,7
0906 19	0 %	1	0	0,0
0910 20	0 %	1	0	220 588,4
1001 10	0 %	1	0	16,6
1001 90	0 %	1	0	11 214 095,9
1002 00	0 %	1	0	0,0
1003 00	0 %	1	0	6 542,5
1005 10	0 %	1	0	15,3
1005 90	0 %	1	0	0,0
1006 40	0 %	1	0	296,1
1007 00	0 %	1	0	0,0
1008 10	0 %	1	0	218,7
1008 20	0 %	1	0	6 856,4
1008 30	0 %	1	0	547,2
1008 90	0 %	1	0	36,9
1202 20	0 %	1	0	748,9
1203 00	0 %	1	0	0,0
1204 00	0 %	1	0	483,9
1205 10	0 %	1	0	0,0
1205 90	0 %	1	0	0,0
1206 00	0 %	1	0	18 126,5
1207 40	0 %	1	0	2 329,0

HS-nr	MGN-tullsats 2008	Kat. i CET	CET-tullsats	Genomsnittligt värde på import från EU: 2004-2006
1207 50	0 %	1	0	247,0
1207 91	0 %	1	0	2 056,2
1207 99	0 %	1	0	2 341,5
1209 10	0 %	1	0	0,0
1209 22	0 %	1	0	0,0
1209 23	0 %	1	0	821,6
1209 24	0 %	1	0	0,0
1209 25	0 %	1	0	0,0
1209 29	0 %	1	0	5 866,1
1209 30	0 %	1	0	17 688,4
1209 91	0 %	1	0	127 663,4
1209 99	0 %	1	0	32 644,0
1210 20	0 %	1	0	105 040,3
1211 20	0 %	1	0	0,0
1211 30	0 %	1	0	0,0
1211 40	0 %	1	0	0,0
1211 90	0 %	1	0	80 715,8
1212 20	0 %	1	0	16 627,6
1212 91	0 %	1	0	0,0
1212 99	0 %	1	0	585,3
1214 10	0 %	1	0	408,3
1214 90	0 %	1	0	77,9
1301 20	0 %	1	0	434,6
1301 90	0 %	1	0	37 602,9
1302 12	0 %	1	0	20,3
1302 13	0 %	1	0	150 488,4
1302 19	0 %	1	0	14 089,9
1302 20	0 %	1	0	11 388,0
1302 31	0 %	1	0	3 233,3
1302 32	0 %	1	0	452,1
1302 39	0 %	1	0	24 566,3
1401 10	0 %	1	0	216,0
1401 90	0 %	1	0	1 926,7
1404 20	0 %	1	0	190,7
1404 90	0 %	1	0	1 405,8
1801 00	0 %	1	0	1 633,3

HS-nr	MGN-tullsats 2008	Kat. i CET	CET-tullsats	Genomsnittligt värde på import från EU: 2004-2006
1802 00	0 %	1	0	0,0
2301 10	0 %	1	0	16 761,4
2301 20	0 %	1	0	233 237,7
2302 50	0 %	1	0	0,0
2303 10	0 %	1	0	0,0
2303 20	0 %	1	0	0,0
2303 30	0 %	1	0	0,0
2308 00	0 %	1	0	0,0
2502 00	0 %	1	0	0,0
2503 00	0 %	1	0	1 132,7
2504 10	0 %	1	0	3 951,4
2504 90	0 %	1	0	13 474,3
2505 10	0 %	1	0	11 800,5
2505 90	0 %	1	0	6 645,5
2506 10	0 %	1	0	358,1
2506 20	0 %	1	0	130,7
2507 00	0 %	1	0	11 635,3
2508 10	0 %	1	0	4 468,9
2508 30	0 %	1	0	2 498,7
2508 40	0 %	1	0	14 693,7
2508 50	0 %	1	0	2 113,2
2508 60	0 %	1	0	0,0
2508 70	0 %	1	0	0,0
2509 00	0 %	1	0	39 590,8
2510 10	0 %	1	0	0,0
2510 20	0 %	1	0	3 147,6
2511 10	0 %	1	0	0,0
2511 20	0 %	1	0	70,0
2512 00	0 %	1	0	4 291,1
2513 10	0 %	1	0	13 219,3
2513 20	0 %	1	0	29 109,2
2514 00	0 %	1	0	33 947,7
2515 11	0 %	1	0	2 457,9
2515 20	0 %	1	0	0,0
2516 11	0 %	1	0	3 041,9
2516 12	0 %	1	0	1 940,9

HS-nr	MGN-tullsats 2008	Kat. i CET	CET-tullsats	Genomsnittligt värde på import från EU: 2004-2006
2516 20	0 %	1	0	0,0
2516 90	0 %	1	0	125,1
2517 10	0 %	1	0	4 799,6
2517 41	0 %	1	0	1 892,7
2517 49	0 %	1	0	728,6
2518 10	0 %	1	0	185,0
2518 20	0 %	1	0	0,0
2518 30	0 %	1	0	567,4
2519 10	0 %	1	0	0,0
2519 90	0 %	1	0	3 006,6
2520 10	0 %	1	0	0,0
2521 00	0 %	1	0	653,6
2524 10	0 %	1	0	0,0
2524 90	0 %	1	0	0,0
2525 10	0 %	1	0	577,6
2525 20	0 %	1	0	314,6
2525 30	0 %	1	0	0,0
2526 20	0 %	1	0	7 472,1
2528 10	0 %	1	0	0,0
2529 10	0 %	1	0	128,9
2529 21	0 %	1	0	0,0
2529 22	0 %	1	0	0,0
2529 30	0 %	1	0	0,0
2530 10	0 %	1	0	1 397,8
2530 90	0 %	1	0	2 108,4
2601 11	0 %	1	0	0,0
2601 12	0 %	1	0	0,0
2601 20	0 %	1	0	0,0
2602 00	0 %	1	0	0,0
2603 00	0 %	1	0	155,0
2604 00	0 %	1	0	0,0
2605 00	0 %	1	0	0,0
2607 00	0 %	1	0	255,0
2608 00	0 %	1	0	1 873,7
2609 00	0 %	1	0	0,0
2610 00	0 %	1	0	95,3

HS-nr	MGN-tullsats 2008	Kat. i CET	CET-tullsats	Genomsnittligt värde på import från EU: 2004-2006
2611 00	0 %	1	0	0,0
2612 10	0 %	1	0	0,0
2612 20	0 %	1	0	0,0
2613 10	0 %	1	0	0,0
2613 90	0 %	1	0	0,0
2615 10	0 %	1	0	0,0
2615 90	0 %	1	0	0,0
2616 10	0 %	1	0	0,0
2616 90	0 %	1	0	0,0
2617 10	0 %	1	0	0,0
2617 90	0 %	1	0	175,3
2618 00	0 %	1	0	0,0
2619 00	0 %	1	0	0,0
2620 11	0 %	1	0	0,0
2620 19	0 %	1	0	0,0
2620 21	0 %	1	0	0,0
2620 29	0 %	1	0	0,0
2620 30	0 %	1	0	0,0
2620 40	0 %	1	0	0,0
2620 60	0 %	1	0	0,0
2620 91	0 %	1	0	0,0
2620 99	0 %	1	0	0,0
2621 10	0 %	1	0	0,0
2621 90	0 %	1	0	55 373,9
2701 12	0 %	1	0	0,0
2701 19	0 %	1	0	551,9
2702 10	0 %	1	0	0,0
2703 00	0 %	1	0	3 884,5
2709 00	0 %	1	0	3 144,0
2710 11	0 %	1	0	2 636,4
2710 19	0 %	1	0	758 313,3
2710 99	0 %	1	0	3 103,3
2711 12	0 %	1	0	269,5
2711 13	0 %	1	0	16 780,1
2711 19	0 %	1	0	1 215,4
2714 90	0 %	1	0	6 020,9

HS-nr	MGN-tullsats 2008	Kat. i CET	CET-tullsats	Genomsnittligt värde på import från EU: 2004-2006
3006 92	0 %	1	0	404,7
3825 10	0 %	1	0	0,0
3825 30	0 %	1	0	0,0
3825 49	0 %	1	0	0,0
3825 61	0 %	1	0	0,0
3825 69	0 %	1	0	0,0
3914 00	0 %	1	0	4 161,9
3915 10	0 %	1	0	0,0
3915 20	0 %	1	0	0,0
3915 30	0 %	1	0	0,0
4001 29	0 %	1	0	36 704,7
4004 00	0 %	1	0	0,0
4009 42	0 %	4	0	301 090,6
4010 11	0 %	4	0	17 722,7
4010 12	0 %	4	0	56 339,5
4010 19	0 %	4	0	336 675,6
4010 31	0 %	4	0	102 527,1
4010 32	0 %	4	0	37 444,8
4010 33	0 %	4	0	8 124,3
4010 34	0 %	4	0	3 982,1
4010 35	0 %	4	0	10 150,8
4010 36	0 %	4	0	2 113,2
4303 10	0 %	1	0	696,6
4304 00	0 %	1	0	117,0
4401 10	0 %	1	0	149,1
4401 21	0 %	1	0	0,0
4401 30	0 %	1	0	4 033,1
4402 10	0 %	1	0	346,8
4402 90	0 %	1	0	0,0
4403 20	0 %	1	0	0,0
4403 41	0 %	1	0	0,0
4403 49	0 %	1	0	22 951,0
4403 91	0 %	1	0	21 307,1
4403 92	0 %	1	0	63 211,3
4703 21	0 %	1	0	598 852,1
4707 20	0 %	1	0	0,0

HS-nr	MGN-tullsats 2008	Kat. i CET	CET-tullsats	Genomsnittligt värde på import från EU: 2004-2006
4707 30	0 %	1	0	0,0
5002 00	0 %	1	0	3 342,2
5003 00	0 %	1	0	7 703,3
5007 90	0 %	1	0	430 954,9
5101 11	0 %	1	0	0,0
5101 19	0 %	1	0	29,8
5101 21	0 %	1	0	931,0
5101 29	0 %	1	0	751,3
5101 30	0 %	1	0	30 924,4
5102 11	0 %	1	0	267 462,6
5102 19	0 %	1	0	80 954,0
5102 20	0 %	1	0	0,0
5103 10	0 %	1	0	87,7
5113 00	0 %	1	0	6 305,8
5201 00	0 %	1	0	47,6
5202 10	0 %	1	0	82,1
5202 91	0 %	1	0	0,0
5301 21	0 %	1	0	550,7
5301 30	0 %	1	0	0,0
5302 10	0 %	1	0	0,0
5908 00	0 %	4	0	1 201,8
5909 00	0 %	4	0	10 804,5
5910 00	0 %	4	0	46 406,0
5911 10	0 %	4	0	40 233,5
5911 20	0 %	4	0	10 560,0
5911 31	0 %	4	0	3 384,6
5911 32	0 %	4	0	18 463,3
6307 90	0 %	1	0	145 367,3
6309 00	0 %	1	0	12 546,0
6310 10	0 %	1	0	138,3
7001 00	0 %	1	0	0,0
7101 21	0 %	1	0	68,7
7101 22	0 %	1	0	5 827,3
7102 10	0 %	1	0	4 970,3
7102 21	0 %	1	0	27 764,6
7104 90	0 %	1	0	239 822,8

HS-nr	MGN-tullsats 2008	Kat. i CET	CET-tullsats	Genomsnittligt värde på import från EU: 2004-2006
7105 10	0 %	1	0	54 529,5
7108 13	0 %	1	0	1 613 402,7
7111 00	0 %	1	0	288,7
7112 92	0 %	1	0	0,0
7114 20	0 %	4	0	2 069,9
7115 10	0 %	4	0	5 766,0
7204 10	0 %	1	0	0,0
7204 50	0 %	1	0	0,0
7308 90	0 %	4	0	4 596 981,9
7309 00	0 %	4	0	205 030,7
7315 90	0 %	4	0	10 730,2
7316 00	0 %	4	0	3 293,2
7321 90	0 %	4	0	16 375,5
7322 11	0 %	4	0	3 831,7
7322 19	0 %	4	0	144,6
7404 00	0 %	1	0	0,0
7503 00	0 %	1	0	0,0
7610 90	0 %	4	0	408 840,7
7616 99	0 %	1	0	404 324,9
7902 00	0 %	1	0	0,0
8002 00	0 %	1	0	0,0
8101 97	0 %	1	0	0,0
8102 97	0 %	1	0	0,0
8103 30	0 %	1	0	0,0
8104 20	0 %	1	0	0,0
8105 30	0 %	1	0	0,0
8107 30	0 %	1	0	0,0
8108 30	0 %	1	0	0,0
8109 30	0 %	1	0	0,0
8112 13	0 %	1	0	0,0
8112 22	0 %	3	0	0,0
8112 52	0 %	3	0	0,0
8112 99	0 %	4	0	3 355,1
8201 10	0 %	4	0	765,0
8201 20	0 %	4	0	745,6
8201 30	0 %	4	0	2 071,0

HS-nr	MGN-tullsats 2008	Kat. i CET	CET-tullsats	Genomsnittligt värde på import från EU: 2004-2006
8201 40	0 %	4	0	18 250,1
8201 50	0 %	4	0	12 215,7
8201 60	0 %	4	0	25 063,0
8201 90	0 %	4	0	57 422,6
8202 10	0 %	4	0	28 841,2
8202 20	0 %	4	0	68 618,7
8202 31	0 %	4	0	29 480,5
8202 99	0 %	4	0	76 609,6
8203 10	0 %	4	0	13 662,4
8203 20	0 %	4	0	108 363,4
8203 30	0 %	4	0	18 074,6
8206 00	0 %	4	0	100 156,2
8207 13	0 %	4	0	41 612,8
8207 19	0 %	4	0	20 690,9
8207 20	0 %	4	0	37 079,7
8207 30	0 %	4	0	31 034,6
8207 40	0 %	4	0	12 691,4
8207 50	0 %	4	0	188 889,2
8207 60	0 %	4	0	9 978,0
8207 70	0 %	4	0	11 267,3
8207 80	0 %	4	0	10 740,4
8303 00	0 %	4	0	92 790,0
8401 10	0 %	4	0	0,0
8401 20	0 %	4	0	0,0
8401 30	0 %	4	0	195,0
8401 40	0 %	4	0	0,0
8402 11	0 %	4	0	611,7
8402 12	0 %	4	0	882,5
8402 19	0 %	4	0	171 407,4
8402 90	0 %	4	0	126 957,2
8403 90	0 %	4	0	57 704,1
8404 10	0 %	4	0	347 630,9
8405 90	0 %	4	0	2 413,2
8406 10	0 %	4	0	0,0
8406 81	0 %	4	0	3 946 644,3
8406 90	0 %	4	0	91 860,8

HS-nr	MGN-tullsats 2008	Kat. i CET	CET-tullsats	Genomsnittligt värde på import från EU: 2004-2006
8407 21	0 %	4	0	4 281,9
8407 29	0 %	4	0	144 577,4
8407 90	0 %	4	0	2 368,4
8408 10	0 %	4	0	50 420,9
8410 11	0 %	4	0	154,7
8410 12	0 %	4	0	465,2
8410 90	0 %	4	0	88 198,3
8411 11	0 %	4	0	6 693,7
8411 12	0 %	4	0	220,8
8411 21	0 %	4	0	5 151,3
8411 22	0 %	4	0	386,6
8411 81	0 %	4	0	183,8
8411 99	0 %	4	0	52 597,8
8412 21	0 %	4	0	37 469,0
8412 29	0 %	4	0	218 459,4
8412 31	0 %	4	0	21 164,4
8412 39	0 %	4	0	2 495,7
8412 90	0 %	4	0	58 762,3
8413 19	0 %	4	0	39 650,2
8413 20	0 %	4	0	11 170,5
8413 30	0 %	4	0	476 904,2
8413 40	0 %	4	0	211 664,5
8413 50	0 %	4	0	77 852,8
8413 60	0 %	4	0	71 051,3
8413 70	0 %	4	0	951 095,7
8413 81	0 %	4	0	1 856 094,6
8413 92	0 %	4	0	11 108,9
8414 10	0 %	4	0	36 637,0
8414 20	0 %	4	0	20 598,2
8414 30	0 %	4	0	429 341,8
8414 60	0 %	4	0	409 096,7
8414 90	0 %	4	0	317 713,1
8415 10	0 %	4	0	184 697,0
8415 20	0 %	4	0	4 268,9
8415 81	0 %	4	0	83 466,1
8415 82	0 %	4	0	118 806,5

HS-nr	MGN-tullsats 2008	Kat. i CET	CET-tullsats	Genomsnittligt värde på import från EU: 2004-2006
8415 90	0 %	4	0	563 657,3
8416 10	0 %	4	0	42 898,2
8416 20	0 %	4	0	86 069,7
8416 90	0 %	4	0	44 917,0
8417 10	0 %	4	0	57 828,6
8417 20	0 %	4	0	116 497,4
8418 40	0 %	4	0	27 164,0
8418 50	0 %	4	0	997 524,8
8418 61	0 %	4	0	73 193,4
8418 99	0 %	4	0	306 276,9
8419 11	0 %	4	0	100 008,1
8419 19	0 %	4	0	38 468,6
8419 20	0 %	4	0	151 405,4
8419 31	0 %	4	0	7 056,3
8419 32	0 %	4	0	13 542,6
8419 39	0 %	4	0	172 007,7
8419 40	0 %	4	0	29 668,2
8419 50	0 %	4	0	508 109,5
8419 60	0 %	4	0	5 051,3
8419 81	0 %	4	0	658 461,3
8419 90	0 %	4	0	403 991,7
8420 99	0 %	4	0	29 356,5
8421 11	0 %	4	0	148,3
8421 12	0 %	4	0	8 263,9
8421 19	0 %	4	0	218 734,8
8421 21	0 %	4	0	949 457,0
8421 22	0 %	4	0	4 212,3
8421 23	0 %	4	0	583 938,9
8421 29	0 %	4	0	818 068,7
8421 31	0 %	4	0	329 266,8
8422 11	0 %	4	0	137 925,4
8422 19	0 %	4	0	150 140,9
8422 20	0 %	4	0	359 855,1
8422 30	0 %	4	0	1 222 552,1
8423 10	0 %	4	0	8 159,3
8423 20	0 %	4	0	48 550,6

HS-nr	MGN-tullsats 2008	Kat. i CET	CET-tullsats	Genomsnittligt värde på import från EU: 2004-2006
8423 30	0 %	4	0	16 269,8
8423 81	0 %	4	0	20 359,6
8423 82	0 %	4	0	30 637,7
8423 90	0 %	4	0	60 852,5
8424 10	0 %	4	0	117 655,2
8424 20	0 %	4	0	195 098,7
8424 30	0 %	4	0	493 093,3
8424 81	0 %	4	0	355 519,5
8424 90	0 %	4	0	156 631,0
8425 11	0 %	4	0	81 671,6
8425 19	0 %	4	0	38 625,9
8425 31	0 %	4	0	26 113,6
8425 39	0 %	4	0	30 641,3
8425 41	0 %	4	0	48 387,5
8425 42	0 %	4	0	339 302,3
8425 49	0 %	4	0	87 682,1
8426 11	0 %	4	0	95 506,2
8426 12	0 %	4	0	3 190,1
8426 19	0 %	4	0	564 520,1
8426 20	0 %	4	0	228 015,6
8426 30	0 %	4	0	971,8
8426 41	0 %	4	0	93 972,3
8426 49	0 %	4	0	943,1
8426 91	0 %	4	0	184 074,5
8426 99	0 %	4	0	98 820,1
8427 10	0 %	4	0	1 253 569,8
8427 20	0 %	4	0	337 309,5
8427 90	0 %	4	0	188 733,1
8428 10	0 %	4	0	546 612,3
8428 20	0 %	4	0	167 915,9
8428 31	0 %	4	0	0,0
8428 32	0 %	4	0	7 204,3
8428 33	0 %	4	0	52 754,8
8428 39	0 %	4	0	1 636 816,2
8428 40	0 %	4	0	33 014,1
8428 60	0 %	4	0	0,0

HS-nr	MGN-tullsats 2008	Kat. i CET	CET-tullsats	Genomsnittligt värde på import från EU: 2004-2006
8428 90	0 %	4	0	396 439,6
8429 11	0 %	4	0	550 389,7
8429 19	0 %	4	0	304 916,3
8429 40	0 %	4	0	490 675,2
8429 51	0 %	4	0	619 334,0
8429 52	0 %	4	0	987 571,4
8429 59	0 %	4	0	3 714 463,9
8430 20	0 %	4	0	0,0
8430 31	0 %	4	0	14 260,3
8430 39	0 %	4	0	167 411,5
8430 41	0 %	4	0	221 481,6
8430 49	0 %	4	0	2 762,3
8430 50	0 %	4	0	13 083,5
8430 61	0 %	4	0	147 151,0
8431 49	0 %	4	0	1 398 184,9
8432 10	0 %	4	0	19 699,1
8432 21	0 %	4	0	96 592,2
8432 29	0 %	4	0	57 261,2
8432 30	0 %	4	0	47 391,8
8432 40	0 %	4	0	25 741,4
8433 19	0 %	4	0	12 924,2
8433 20	0 %	4	0	1 692,5
8433 30	0 %	4	0	8 544,4
8433 40	0 %	4	0	15 782,2
8433 53	0 %	4	0	3 646,1
8433 59	0 %	4	0	16 020,0
8433 90	0 %	4	0	15 642,6
8434 90	0 %	4	0	12 765,4
8435 90	0 %	4	0	331,3
8436 10	0 %	4	0	1 558,3
8436 21	0 %	4	0	52 973,2
8436 29	0 %	4	0	325 843,4
8436 99	0 %	4	0	15 316,3
8437 10	0 %	4	0	4 341,3
8437 90	0 %	4	0	40 202,8
8438 10	0 %	4	0	499 378,2

HS-nr	MGN-tullsats 2008	Kat. i CET	CET-tullsats	Genomsnittligt värde på import från EU: 2004-2006
8438 20	0 %	4	0	6 545,8
8438 30	0 %	4	0	1 145,2
8438 40	0 %	4	0	414,3
8438 50	0 %	4	0	235 737,9
8438 60	0 %	4	0	52 258,7
8439 10	0 %	4	0	0,0
8439 99	0 %	4	0	5 983,2
8440 90	0 %	4	0	34 214,1
8441 10	0 %	4	0	136 011,9
8441 20	0 %	4	0	53 257,3
8441 30	0 %	4	0	7 848,8
8442 20	0 %	4	0	22 217,6
8442 50	0 %	4	0	119 985,8
8443 11	0 %	4	0	117 407,3
8443 13	0 %	4	0	0,0
8443 14	0 %	4	0	0,0
8443 15	0 %	4	0	0,0
8443 16	0 %	4	0	13 324,5
8443 17	0 %	4	0	26 474,7
8443 19	0 %	4	0	3 778 624,2
8443 31	0 %	4	0	369 249,8
8443 32	0 %	4	0	0,0
8443 39	0 %	4	0	0,0
8443 91	0 %	4	0	539 483,7
8443 99	0 %	4	0	279 808,2
8444 00	0 %	4	0	15 348,3
8445 11	0 %	4	0	191 396,1
8445 12	0 %	4	0	0,0
8445 13	0 %	4	0	306 950,2
8445 19	0 %	4	0	101 660,1
8445 20	0 %	4	0	1 598 657,1
8445 30	0 %	4	0	0,0
8445 40	0 %	4	0	231 750,3
8445 90	0 %	4	0	1 839 637,7
8446 10	0 %	4	0	0,0
8446 21	0 %	4	0	0,0

HS-nr	MGN-tullsats 2008	Kat. i CET	CET-tullsats	Genomsnittligt värde på import från EU: 2004-2006
8446 29	0 %	4	0	457 811,7
8446 30	0 %	4	0	1 724 045,9
8447 11	0 %	4	0	137 922,1
8447 12	0 %	4	0	3 919 136,6
8447 20	0 %	4	0	1 483 871,8
8447 90	0 %	4	0	844 089,7
8448 11	0 %	4	0	0,0
8450 19	0 %	4	0	174 724,2
8450 90	0 %	4	0	24 777,3
8451 21	0 %	4	0	35 843,5
8451 29	0 %	4	0	602 920,3
8451 30	0 %	4	0	449 061,0
8451 40	0 %	4	0	3 039 676,8
8451 50	0 %	4	0	916 402,5
8452 10	0 %	4	0	10 999,7
8452 21	0 %	4	0	220 441,5
8452 90	0 %	4	0	298 009,8
8453 10	0 %	4	0	4 848,5
8453 20	0 %	4	0	9 293,0
8453 90	0 %	4	0	30 596,0
8454 10	0 %	4	0	1 013,2
8454 20	0 %	4	0	253,4
8454 90	0 %	4	0	28 971,7
8455 10	0 %	4	0	0,0
8455 21	0 %	4	0	1 395,8
8455 30	0 %	4	0	0,0
8455 90	0 %	4	0	48,7
8456 10	0 %	4	0	31 845,9
8456 20	0 %	4	0	5 804,6
8456 30	0 %	4	0	131,5
8456 90	0 %	4	0	26 363,2
8457 10	0 %	4	0	0,0
8457 20	0 %	4	0	0,0
8457 30	0 %	4	0	27 825,2
8458 11	0 %	4	0	7 475,7
8458 19	0 %	4	0	6 318,4

HS-nr	MGN-tullsats 2008	Kat. i CET	CET-tullsats	Genomsnittligt värde på import från EU: 2004-2006
8458 91	0 %	4	0	18 110,9
8458 99	0 %	4	0	18 069,4
8459 21	0 %	4	0	4 167,1
8459 29	0 %	4	0	13 625,3
8459 31	0 %	4	0	19 920,0
8459 39	0 %	4	0	11 987,7
8459 40	0 %	4	0	1 084,8
8459 51	0 %	4	0	1 179,3
8459 59	0 %	4	0	2 410,5
8459 61	0 %	4	0	11 441,6
8459 69	0 %	4	0	6 569,1
8459 70	0 %	4	0	3 207,6
8460 11	0 %	4	0	11,3
8460 19	0 %	4	0	9 473,2
8460 21	0 %	4	0	453,8
8460 29	0 %	4	0	8 996,3
8460 31	0 %	4	0	36 934,0
8460 39	0 %	4	0	10 175,8
8460 40	0 %	4	0	1 890,3
8460 90	0 %	4	0	34 048,9
8461 20	0 %	4	0	5 465,7
8461 40	0 %	4	0	11 943,9
8461 50	0 %	4	0	78 189,2
8461 90	0 %	4	0	95 548,6
8462 10	0 %	4	0	11 195,3
8462 21	0 %	4	0	34 851,2
8462 29	0 %	4	0	271 406,9
8462 31	0 %	4	0	0,0
8462 39	0 %	4	0	200 788,2
8462 41	0 %	4	0	15 157,2
8462 49	0 %	4	0	57 551,2
8462 91	0 %	4	0	37 856,0
8462 99	0 %	4	0	75 761,2
8463 10	0 %	4	0	1 066,0
8463 20	0 %	4	0	124,2
8463 30	0 %	4	0	34 126,9

HS-nr	MGN-tullsats 2008	Kat. i CET	CET-tullsats	Genomsnittligt värde på import från EU: 2004-2006
8463 90	0 %	4	0	280 497,9
8464 10	0 %	4	0	69 691,1
8464 20	0 %	4	0	96 150,6
8464 90	0 %	4	0	214 221,1
8465 10	0 %	4	0	12 642,9
8465 91	0 %	4	0	105 499,2
8465 92	0 %	4	0	87 391,9
8465 93	0 %	4	0	70 170,4
8465 94	0 %	4	0	6 119,7
8465 95	0 %	4	0	26 097,7
8465 96	0 %	4	0	2 619,3
8466 94	0 %	4	0	93 564,8
8467 11	0 %	4	0	30 764,0
8467 19	0 %	4	0	82 604,1
8467 21	0 %	4	0	279 230,8
8467 22	0 %	4	0	102 601,8
8467 29	0 %	4	0	390 579,4
8467 81	0 %	4	0	73 695,7
8467 99	0 %	4	0	61 544,6
8468 10	0 %	4	0	10 751,2
8468 20	0 %	4	0	9 828,5
8468 90	0 %	4	0	39 146,2
8469 00	0 %	4	0	817,4
8469 11	0 %	4	0	9 025,7
8469 20	0 %	4	0	2 411,8
8470 10	0 %	4	0	2 836,6
8470 21	0 %	4	0	595,2
8470 29	0 %	4	0	1 464,5
8470 30	0 %	4	0	130,4
8470 50	0 %	4	0	182 377,7
8470 90	0 %	4	0	31 608,4
8471 10	0 %	4	0	207 354,4
8471 30	0 %	4	0	1 929 371,9
8471 41	0 %	4	0	546 194,2
8471 49	0 %	4	0	392 496,7
8471 50	0 %	4	0	1 630 416,9

HS-nr	MGN-tullsats 2008	Kat. i CET	CET-tullsats	Genomsnittligt värde på import från EU: 2004-2006
8471 60	0 %	4	0	1 216 018,3
8471 70	0 %	4	0	368 997,0
8471 80	0 %	4	0	1 031 628,4
8471 90	0 %	4	0	3 710 223,6
8472 10	0 %	4	0	6 446,0
8472 30	0 %	4	0	22 436,4
8473 50	0 %	4	0	9 111,6
8474 10	0 %	4	0	138 581,7
8474 20	0 %	4	0	711 767,0
8474 31	0 %	4	0	517 365,3
8474 32	0 %	4	0	2 989,0
8474 39	0 %	4	0	132 943,0
8474 90	0 %	4	0	574 738,5
8475 10	0 %	4	0	684,0
8475 21	0 %	4	0	0,0
8475 90	0 %	4	0	574,7
8476 21	0 %	4	0	3 765,8
8476 90	0 %	4	0	3 876,3
8477 10	0 %	4	0	87 427,0
8477 20	0 %	4	0	195 328,1
8477 30	0 %	4	0	691 398,4
8477 40	0 %	4	0	475 255,3
8477 51	0 %	4	0	361,1
8477 59	0 %	4	0	33 828,0
8478 90	0 %	4	0	32 581,5
8479 10	0 %	4	0	247 948,0
8479 20	0 %	4	0	5 705,6
8479 30	0 %	4	0	7 534,7
8479 40	0 %	4	0	36 348,3
8479 50	0 %	4	0	13 175,5
8479 60	0 %	4	0	707,8
8479 81	0 %	4	0	6 821,9
8479 82	0 %	4	0	378 018,2
8480 71	0 %	4	0	214 186,0
8480 79	0 %	4	0	390 506,4
8481 10	0 %	4	0	693 307,1

HS-nr	MGN-tullsats 2008	Kat. i CET	CET-tullsats	Genomsnittligt värde på import från EU: 2004-2006
8481 20	0 %	4	0	150 540,2
8481 30	0 %	4	0	399 990,9
8481 40	0 %	4	0	919 530,5
8481 90	0 %	4	0	290 894,9
8482 10	0 %	4	0	401 932,1
8482 20	0 %	4	0	39 099,0
8482 30	0 %	4	0	15 289,7
8482 40	0 %	4	0	11 294,0
8482 50	0 %	4	0	33 470,2
8482 99	0 %	4	0	51 583,8
8483 10	0 %	4	0	215 527,5
8483 20	0 %	4	0	47 488,7
8483 30	0 %	4	0	104 413,3
8483 40	0 %	4	0	558 341,2
8483 50	0 %	4	0	130 525,4
8483 90	0 %	4	0	347 801,5
8484 10	0 %	4	0	348 828,0
8484 20	0 %	4	0	147 394,3
8484 90	0 %	4	0	214 003,3
8486 10	0 %	4	0	0,0
8486 20	0 %	4	0	209,0
8486 30	0 %	4	0	0,0
8486 40	0 %	4	0	0,0
8486 90	0 %	4	0	0,0
8487 10	0 %	4	0	25 654,1
8501 10	0 %	4	0	261 858,3
8501 20	0 %	4	0	78 902,1
8501 31	0 %	4	0	110 684,1
8501 32	0 %	4	0	62 434,0
8501 33	0 %	4	0	23 022,5
8501 34	0 %	4	0	368 988,0
8501 40	0 %	4	0	87 388,4
8501 51	0 %	4	0	46 112,2
8501 52	0 %	4	0	169 370,6
8501 53	0 %	4	0	78 779,2
8501 61	0 %	4	0	36 743,9

HS-nr	MGN-tullsats 2008	Kat. i CET	CET-tullsats	Genomsnittligt värde på import från EU: 2004-2006
8501 62	0 %	4	0	77 730,8
8501 63	0 %	4	0	9 923,9
8501 64	0 %	4	0	868 881,8
8502 11	0 %	4	0	433 785,7
8502 12	0 %	4	0	1 262 025,0
8502 13	0 %	4	0	1 046 277,5
8502 20	0 %	4	0	129 688,3
8502 31	0 %	4	0	566,3
8502 39	0 %	4	0	586 986,3
8504 10	0 %	4	0	99 264,9
8504 21	0 %	4	0	13 449,0
8504 22	0 %	4	0	175 798,4
8504 23	0 %	4	0	417 110,9
8504 31	0 %	4	0	157 389,6
8504 32	0 %	4	0	34 136,0
8504 33	0 %	4	0	60 772,7
8504 34	0 %	4	0	418 310,2
8504 40	0 %	4	0	1 163 041,8
8504 90	0 %	4	0	76 810,1
8505 11	0 %	4	0	7 584,6
8505 19	0 %	4	0	23 567,9
8505 20	0 %	4	0	15 879,2
8507 30	0 %	4	0	47 797,1
8507 40	0 %	4	0	1 689,2
8510 90	0 %	4	0	3 410,9
8511 10	0 %	4	0	116 325,8
8511 20	0 %	4	0	2 474,3
8511 30	0 %	4	0	37 705,5
8511 40	0 %	4	0	72 327,4
8511 50	0 %	4	0	99 908,8
8511 90	0 %	4	0	130 452,3
8512 10	0 %	4	0	974,4
8512 20	0 %	4	0	167 826,1
8512 30	0 %	4	0	31 353,0
8513 90	0 %	4	0	640,8
8514 10	0 %	4	0	14 427,1

HS-nr	MGN-tullsats 2008	Kat. i CET	CET-tullsats	Genomsnittligt värde på import från EU: 2004-2006
8514 20	0 %	4	0	6 009,8
8514 30	0 %	4	0	239 533,4
8514 90	0 %	4	0	13 187,8
8515 11	0 %	4	0	12 670,6
8515 19	0 %	4	0	4 863,6
8515 21	0 %	4	0	12 163,7
8515 29	0 %	4	0	11 099,9
8515 31	0 %	4	0	91 360,3
8515 39	0 %	4	0	113 885,3
8517 12	0 %	4	0	0,0
8517 18	0 %	4	0	248 744,8
8517 61	0 %	4	0	0,0
8517 62	0 %	4	0	865 086,2
8517 69	0 %	4	0	94 872,0
8517 70	0 %	4	0	933 582,8
8518 10	0 %	4	0	34 463,5
8518 21	0 %	4	0	22 868,8
8518 22	0 %	4	0	40 470,5
8518 29	0 %	4	0	95 844,4
8518 30	0 %	4	0	86 674,8
8518 40	0 %	4	0	31 729,2
8520 90	0 %	4	0	2 527,8
8521 10	0 %	4	0	3 443,3
8523 52	0 %	4	0	0,0
8523 59	0 %	4	0	0,0
8523 80	0 %	4	0	0,0
8525 50	0 %	4	0	0,0
8525 60	0 %	4	0	0,0
8525 80	0 %	4	0	142 828,7
8526 10	0 %	4	0	107 361,2
8526 91	0 %	4	0	88 299,7
8528 41	0 %	4	0	0,0
8528 51	0 %	4	0	0,0
8528 61	0 %	4	0	0,0
8529 90	0 %	4	0	384 627,5
8530 10	0 %	4	0	5 059,2

HS-nr	MGN-tullsats 2008	Kat. i CET	CET-tullsats	Genomsnittligt värde på import från EU: 2004-2006
8530 90	0 %	4	0	34 417,9
8531 10	0 %	4	0	404 917,4
8531 20	0 %	4	0	27 966,6
8531 90	0 %	4	0	227 428,2
8532 10	0 %	4	0	76 463,4
8532 21	0 %	4	0	177,2
8532 22	0 %	4	0	3 586,3
8532 23	0 %	4	0	491,2
8532 24	0 %	4	0	86,1
8532 25	0 %	4	0	10 359,4
8532 29	0 %	4	0	37 137,9
8532 90	0 %	4	0	1 088,7
8533 10	0 %	4	0	37 015,7
8533 21	0 %	4	0	5 556,9
8533 29	0 %	4	0	17 667,3
8533 31	0 %	4	0	1 407,8
8533 39	0 %	4	0	63 874,6
8533 90	0 %	4	0	3 274,2
8534 00	0 %	4	0	347 091,0
8535 10	0 %	4	0	52 605,4
8535 21	0 %	4	0	104 820,0
8535 29	0 %	4	0	580 369,2
8535 30	0 %	4	0	81 933,6
8535 40	0 %	4	0	105 740,8
8535 90	0 %	4	0	178 810,8
8536 10	0 %	4	0	73 159,4
8536 20	0 %	4	0	1 637 081,0
8536 30	0 %	4	0	432 691,9
8536 41	0 %	4	0	52 364,1
8536 49	0 %	4	0	176 532,3
8536 50	0 %	4	0	1 223 141,5
8536 61	0 %	4	0	38 688,2
8536 69	0 %	4	0	766 242,1
8536 90	0 %	4	0	1 348 295,1
8537 10	0 %	4	0	1 128 772,4
8539 90	0 %	4	0	8 097,3

HS-nr	MGN-tullsats 2008	Kat. i CET	CET-tullsats	Genomsnittligt värde på import från EU: 2004-2006
8540 11	0 %	4	0	149,7
8540 12	0 %	4	0	0,0
8540 20	0 %	4	0	346,6
8540 40	0 %	4	0	829,4
8540 60	0 %	4	0	274,8
8540 71	0 %	4	0	1 868,5
8540 79	0 %	4	0	78,1
8540 81	0 %	4	0	1 485,6
8540 91	0 %	4	0	0,0
8540 99	0 %	4	0	4 369,8
8541 10	0 %	4	0	16 656,6
8541 21	0 %	4	0	661,9
8541 29	0 %	4	0	22 574,6
8541 30	0 %	4	0	33 574,7
8541 40	0 %	4	0	29 004,1
8541 50	0 %	4	0	10 518,1
8541 60	0 %	4	0	16 753,9
8541 90	0 %	4	0	4 826,4
8542 10	0 %	4	0	1 246 809,1
8542 31	0 %	4	0	107 122,5
8542 32	0 %	4	0	0,0
8542 33	0 %	4	0	32 587,2
8542 39	0 %	4	0	0,0
8542 90	0 %	4	0	102 055,5
8543 10	0 %	4	0	1 759,0
8543 20	0 %	4	0	6 763,8
8543 30	0 %	4	0	917,4
8543 70	0 %	4	0	0,0
8543 81	0 %	4	0	21 778,8
8544 60	0 %	4	0	381 009,5
8544 70	0 %	4	0	48 736,7
8545 11	0 %	4	0	1 556,1
8545 19	0 %	4	0	10 253,2
8545 20	0 %	4	0	53 403,4
8545 90	0 %	4	0	4 021,5
8546 10	0 %	4	0	72,3

HS-nr	MGN-tullsats 2008	Kat. i CET	CET-tullsats	Genomsnittligt värde på import från EU: 2004-2006
8546 20	0 %	4	0	12 702,7
8547 90	0 %	1	0	183 502,0
8601 10	0 %	4	0	0,0
8601 20	0 %	4	0	0,0
8602 90	0 %	4	0	0,0
8603 10	0 %	4	0	0,0
8603 90	0 %	4	0	0,0
8607 30	0 %	4	0	506,4
8608 00	0 %	4	0	6 944,6
8701 10	0 %	4	0	163 665,2
8701 20	0 %	4	0	891 747,7
8701 30	0 %	4	0	21 623,8
8701 90	0 %	4	0	2 076 910,9
8703 90	0 %	4	0	62 102,4
8704 10	0 %	4	0	103 762,0
8704 21	0 %	4	0	985 872,4
8704 22	0 %	4	0	422 064,4
8704 23	0 %	4	0	504 845,3
8704 31	0 %	4	0	9 675,3
8704 32	0 %	4	0	134 324,9
8704 90	0 %	4	0	64 881,7
8705 10	0 %	4	0	437 120,5
8705 30	0 %	4	0	467 611,6
8705 40	0 %	4	0	35 144,4
8709 11	0 %	4	0	155 045,9
8710 00	0 %	4	0	0,0
8715 00	0 %	4	0	11 465,2
8716 20	0 %	4	0	24 587,6
8716 31	0 %	4	0	10 054,2
8716 39	0 %	4	0	241 084,9
8716 40	0 %	4	0	265 424,1
8716 90	0 %	4	0	254 199,1
8802 12	0 %	4	0	523 569,0
8802 40	0 %	4	0	0,0
8802 60	0 %	4	0	0,0
8804 00	0 %	4	0	5 501,1

HS-nr	MGN-tullsats 2008	Kat. i CET	CET-tullsats	Genomsnittligt värde på import från EU: 2004-2006
8805 10	0 %	4	0	7 019,5
8805 21	0 %	4	0	0,0
8805 29	0 %	4	0	0,0
8901 30	0 %	4	0	0,0
8903 99	0 %	4	0	357 925,7
8904 00	0 %	4	0	0,0
8905 10	0 %	4	0	435 661,7
8905 20	0 %	4	0	0,0
8905 90	0 %	4	0	4 334,2
8906 10	0 %	4	0	0,0
8907 10	0 %	4	0	13 048,8
9005 10	0 %	4	0	11 226,2
9005 90	0 %	4	0	920,9
9006 99	0 %	4	0	3 846,9
9007 19	0 %	4	0	1 749,7
9009 99	0 %	4	0	136 548,9
9010 10	0 %	4	0	37 580,5
9010 50	0 %	4	0	5 831,8
9010 90	0 %	4	0	54 196,4
9011 10	0 %	4	0	8 184,5
9011 20	0 %	4	0	227,7
9011 80	0 %	4	0	85 342,2
9011 90	0 %	4	0	5 400,0
9012 90	0 %	4	0	45,7
9013 10	0 %	4	0	12 776,5
9013 20	0 %	4	0	14 984,3
9013 90	0 %	4	0	3 096,7
9014 10	0 %	4	0	7 249,7
9014 20	0 %	4	0	168 837,5
9014 90	0 %	4	0	5 888,2
9015 30	0 %	4	0	2 665,4
9015 40	0 %	4	0	1 602,6
9015 90	0 %	4	0	30 527,8
9016 00	0 %	4	0	27 776,6
9017 10	0 %	4	0	36 241,7
9017 20	0 %	4	0	19 550,1

HS-nr	MGN-tullsats 2008	Kat. i CET	CET-tullsats	Genomsnittligt värde på import från EU: 2004-2006
9017 30	0 %	4	0	20 266,2
9017 90	0 %	4	0	4 033,5
9018 11	0 %	4	0	18 947,6
9018 12	0 %	4	0	63 160,0
9018 13	0 %	4	0	17 763,2
9018 19	0 %	4	0	397 557,5
9018 20	0 %	4	0	13 321,1
9018 31	0 %	4	0	110 957,2
9018 32	0 %	4	0	71 310,8
9018 39	0 %	4	0	216 419,7
9018 41	0 %	4	0	9 051,4
9018 49	0 %	4	0	94 911,1
9018 50	0 %	4	0	74 270,8
9018 90	0 %	4	0	1 573 569,7
9019 10	0 %	4	0	81 622,5
9019 20	0 %	4	0	73 055,1
9021 90	0 %	4	0	67 788,3
9022 12	0 %	4	0	0,0
9022 13	0 %	4	0	979,0
9022 14	0 %	4	0	151 290,0
9022 19	0 %	4	0	226 850,2
9022 21	0 %	4	0	4 218,3
9022 29	0 %	4	0	29 698,3
9022 90	0 %	4	0	129 019,8
9023 00	0 %	4	0	56 315,7
9024 10	0 %	4	0	16 653,5
9024 90	0 %	4	0	31 053,4
9025 11	0 %	4	0	32 410,7
9025 19	0 %	4	0	55 574,2
9025 90	0 %	4	0	14 653,4
9026 10	0 %	4	0	205 454,7
9026 20	0 %	4	0	208 850,1
9026 90	0 %	4	0	62 181,5
9027 10	0 %	4	0	137 301,9
9027 20	0 %	4	0	2 135,8
9027 30	0 %	4	0	77 547,0

HS-nr	MGN-tullsats 2008	Kat. i CET	CET-tullsats	Genomsnittligt värde på import från EU: 2004-2006
9027 50	0 %	4	0	85 437,1
9027 90	0 %	4	0	111 327,3
9028 10	0 %	4	0	6 665,2
9028 20	0 %	4	0	26 961,3
9028 90	0 %	4	0	6 989,5
9029 10	0 %	4	0	47 430,9
9029 90	0 %	4	0	5 642,7
9030 10	0 %	4	0	11 501,3
9030 20	0 %	4	0	36 708,3
9030 31	0 %	4	0	30 452,6
9030 32	0 %	4	0	0,0
9030 33	0 %	4	0	0,0
9030 39	0 %	4	0	120 813,9
9030 40	0 %	4	0	110 040,5
9030 82	0 %	4	0	79,2
9030 84	0 %	4	0	0,0
9030 90	0 %	4	0	18 620,9
9031 10	0 %	4	0	67 685,2
9031 20	0 %	4	0	138 446,7
9031 41	0 %	4	0	7 046,5
9031 49	0 %	4	0	116 116,9
9031 90	0 %	4	0	29 686,1
9032 10	0 %	4	0	131 568,2
9032 20	0 %	4	0	17 654,0
9032 81	0 %	4	0	18 120,7
9105 99	0 %	4	0	8 158,3
9106 10	0 %	4	0	26 817,7
9106 90	0 %	4	0	23 196,3
9301 11	0 %	4	0	0,0
9301 19	0 %	4	0	0,0
9301 20	0 %	4	0	0,0
9301 90	0 %	4	0	0,0
9306 30	0 %	4	0	23 403,9
9402 10	0 %	4	0	2 780,1
9402 90	0 %	4	0	134 126,2
9507 90	0 %	4	0	99 878,3

HS-nr	MGN-tullsats 2008	Kat. i CET	CET-tullsats	Genomsnittligt värde på import från EU: 2004–2006
9508 10	0 %	4	0	0,0
9617 00	0 %	4	0	32 698,0
				203 834 251,5
Värdet på varor med tullsats på 0 %				203 834 251,5
Värdet på import från EU				865 330 331,5
Andel varor med tullsats på 0 %				23,56 %

MAURITIUS

Råvaror och kapitalvaror som omfattas av liberaliseringen fr.o.m. den 1 januari 2013

HS-nr	MGN-tullsats 2008	Kat. i CET	CET-tullsats	Förberedande period 2008–2012	Tullsats 2013	Genomsnittligt värde på import från EU 2004–2006
0101 10	30 000 rupier/enhet	4	0		0 %	6 147,5
0101 90	30 000 rupier/enhet	1	0		0 %	0,0
0904 12	10 %	1	0		0 %	8 920,2
0904 20	10 %	1	0		0 %	11 878,0
0905 00	10 %	1	0		0 %	9 901,5
0906 20	10 %	1	0		0 %	655,1
0907 00	10 %	1	0		0 %	228,2
0908 10	10 %	1	0		0 %	1 573,7
0908 20	10 %	1	0		0 %	0,0
0908 30	10 %	1	0		0 %	96,7
0909 10	10 %	1	0		0 %	905,6
0909 20	10 %	1	0		0 %	138 989,3
0909 30	10 %	1	0		0 %	2 928,6
0909 40	10 %	1	0		0 %	15,0
0909 50	10 %	1	0		0 %	194,9
0910 10	10 %	1	0		0 %	604,9
0910 30	10 %	1	0		0 %	14,7
0910 91	10 %	1	0		0 %	8 291,3
0910 99	10 %	1	0		0 %	40 776,6
2401 10	15 %	1	0		0 %	0,0
2401 20	15 %	1	0		0 %	0,0
2401 30	15 %	1	0		0 %	0,0
2501 00	15 %	1	0		0 %	28 340,3
3926 90	15 %	1	0		0 %	3 218 642,4
4911 99	15 %	1	0		0 %	476 501,7
7020 00	15 %	1	0		0 %	61 878,1

HS-nr	MGN-tullsats 2008	Kat. i CET	CET-tullsats	Förberedande period 2008–2012	Tullsats 2013	Genomsnittligt värde på import från EU 2004–2006
8311 90	15 %	4	0		0 %	38 084,7
8407 32	15 %	4	0		0 %	2 027,2
8407 33	15 %	4	0		0 %	236,5
8407 34	15 %	4	0		0 %	65 831,3
8408 20	15 %	4	0		0 %	148 599,1
8409 99	15 %	4	0		0 %	2 632 994,8
8413 11	15 %	4	0		0 %	112 263,9
8507 10	15 %	4	0		0 %	299 672,7
8507 20	15 %	4	0		0 %	159 441,3
8708 99	30 %	4	0		0 %	1 998 814,2
						9 475 449,9
Värdet på varor med tullsats på 0 %						9 475 449,9
Värdet på import från EU						865 330 331,5
Andel varor med tullsats på 0 %						1,10 %

MAURITIUS

Halvfabrikat

HS-nr	MGN-tullsats 2008	Genomsnittligt värde på import från EU: 2004–2006	Kat. i CET	CET-tullsats (%)	Förberedande period	Tidsplan för liberalisering			
						25,0 %	50 %	75 %	100 %
					2008–2012	2013	2014	2015	2017
0210 91	0 %	0,0	2	10		7,5 %	5,0 %	2,5 %	0 %
0210 93	0 %	0,0	2	10		7,5 %	5,0 %	2,5 %	0 %
0210 99	0 %	20 968,5	2	10		7,5 %	5,0 %	2,5 %	0 %
0305 10	0 %	88,3	2	10		7,5 %	5,0 %	2,5 %	0 %
0305 20	0 %	978,3	2	10		7,5 %	5,0 %	2,5 %	0 %
0305 30	0 %	120,9	2	10		7,5 %	5,0 %	2,5 %	0 %
0305 51	0 %	9 037,4	2	10		7,5 %	5,0 %	2,5 %	0 %
0305 59	0 %	719,3	2	10		7,5 %	5,0 %	2,5 %	0 %
0305 62	0 %	361,0	2	10		7,5 %	5,0 %	2,5 %	0 %
0305 63	0 %	737,0	2	10		7,5 %	5,0 %	2,5 %	0 %
0305 69	0 %	892,5	2	10		7,5 %	5,0 %	2,5 %	0 %
0306 11	0 %	199,7	2	10		7,5 %	5,0 %	2,5 %	0 %
0306 12	0 %	888,9	2	10		7,5 %	5,0 %	2,5 %	0 %
0306 13	0 %	4 134,4	2	10		7,5 %	5,0 %	2,5 %	0 %
0306 14	0 %	13 543,4	2	10		7,5 %	5,0 %	2,5 %	0 %
0306 19	0 %	21 446,3	2	10		7,5 %	5,0 %	2,5 %	0 %

HS-nr	MGN-tullsats 2008	Genomsnittligt värde på import från EU: 2004–2006	Kat. i CET	CET-tullsats (%)	Förberedande period	Tidsplan för liberalisering			
						25,0 %	50 %	75 %	100 %
					2008–2012	2013	2014	2015	2017
0306 21	0 %	603,9	2	10		7,5 %	5,0 %	2,5 %	0 %
0306 22	0 %	4 603,9	2	10		7,5 %	5,0 %	2,5 %	0 %
0306 23	0 %	11 255,2	2	10		7,5 %	5,0 %	2,5 %	0 %
0306 24	0 %	901,5	2	10		7,5 %	5,0 %	2,5 %	0 %
0306 29	0 %	17 672,9	2	10		7,5 %	5,0 %	2,5 %	0 %
0307 29	0 %	10 960,8	2	10		7,5 %	5,0 %	2,5 %	0 %
0307 39	0 %	6 448,5	2	10		7,5 %	5,0 %	2,5 %	0 %
0307 49	0 %	1 231,6	2	10		7,5 %	5,0 %	2,5 %	0 %
0307 99	0 %	4 476,0	2	10		7,5 %	5,0 %	2,5 %	0 %
0401 10	0 %	157 747,5	2	10		7,5 %	5,0 %	2,5 %	0 %
0401 20	0 %	166 235,3	2	10		7,5 %	5,0 %	2,5 %	0 %
0401 30	0 %	874 812,5	2	10		7,5 %	5,0 %	2,5 %	0 %
0402 10	0 %	1 696 288,5	2	10		7,5 %	5,0 %	2,5 %	0 %
0402 21	0 %	1 068 788,2	2	10		7,5 %	5,0 %	2,5 %	0 %
0402 29	0 %	674 422,7	2	10		7,5 %	5,0 %	2,5 %	0 %
0402 91	0 %	13 835,7	2	10		7,5 %	5,0 %	2,5 %	0 %
0402 99	0 %	106 935,6	2	10		7,5 %	5,0 %	2,5 %	0 %
0404 10	0 %	5 551,8	2	10		7,5 %	5,0 %	2,5 %	0 %
0404 90	0 %	1 766,7	2	10		7,5 %	5,0 %	2,5 %	0 %
0405 10	0 %	944 840,4	2	10		7,5 %	5,0 %	2,5 %	0 %
0405 20	0 %	42,4	2	10		7,5 %	5,0 %	2,5 %	0 %
0408 19	0 %	0,0	2	10		7,5 %	5,0 %	2,5 %	0 %
0408 91	0 %	422,6	2	10		7,5 %	5,0 %	2,5 %	0 %
0408 99	0 %	0,0	2	10		7,5 %	5,0 %	2,5 %	0 %
0410 00	0 %	0,0	2	10		7,5 %	5,0 %	2,5 %	0 %
0711 20	0 %	13 364,7	2	10		7,5 %	5,0 %	2,5 %	0 %
0711 51	0 %	448,0	2	10		7,5 %	5,0 %	2,5 %	0 %
0711 59	0 %	3 841,6	2	10		7,5 %	5,0 %	2,5 %	0 %
0711 90	0 %	7 092,9	2	10		7,5 %	5,0 %	2,5 %	0 %
0712 20	0 %	350,8	2	10		7,5 %	5,0 %	2,5 %	0 %
0712 31	0 %	12 707,8	2	10		7,5 %	5,0 %	2,5 %	0 %
0712 33	0 %	0,0	2	10		7,5 %	5,0 %	2,5 %	0 %
0712 39	0 %	5 118,6	2	10		7,5 %	5,0 %	2,5 %	0 %
0712 90	0 %	8 819,8	2	10		7,5 %	5,0 %	2,5 %	0 %

HS-nr	MGN-tullsats 2008	Genomsnittligt värde på import från EU: 2004–2006	Kat. i CET	CET-tullsats (%)	Förberedande period	Tidsplan för liberalisering			
						25,0 %	50 %	75 %	100 %
					2008–2012	2013	2014	2015	2017
0713 10	0 %	7,7	2	10		7,5 %	5,0 %	2,5 %	0 %
0713 20	0 %	11,8	2	10		7,5 %	5,0 %	2,5 %	0 %
0713 33	0 %	113,7	2	10		7,5 %	5,0 %	2,5 %	0 %
0713 39	0 %	30 577,1	2	10		7,5 %	5,0 %	2,5 %	0 %
0713 40	0 %	726,6	2	10		7,5 %	5,0 %	2,5 %	0 %
0713 90	0 %	8,1	2	10		7,5 %	5,0 %	2,5 %	0 %
0714 90	0 %	28,8	2	10		7,5 %	5,0 %	2,5 %	0 %
1102 10	0 %	1 548,8	2	10		7,5 %	5,0 %	2,5 %	0 %
1102 20	0 %	967,8	2	10		7,5 %	5,0 %	2,5 %	0 %
1102 90	0 %	4 985,6	2	10		7,5 %	5,0 %	2,5 %	0 %
1103 11	0 %	118,5	2	10		7,5 %	5,0 %	2,5 %	0 %
1103 13	0 %	111 916,4	2	10		7,5 %	5,0 %	2,5 %	0 %
1103 19	0 %	0,0	2	10		7,5 %	5,0 %	2,5 %	0 %
1103 20	0 %	0,0	2	10		7,5 %	5,0 %	2,5 %	0 %
1104 12	0 %	54 756,2	2	10		7,5 %	5,0 %	2,5 %	0 %
1104 22	0 %	7 416,6	2	10		7,5 %	5,0 %	2,5 %	0 %
1104 23	0 %	8 240,7	2	10		7,5 %	5,0 %	2,5 %	0 %
1104 29	0 %	568,5	2	10		7,5 %	5,0 %	2,5 %	0 %
1104 30	0 %	344,2	2	10		7,5 %	5,0 %	2,5 %	0 %
1105 10	0 %	1 470,7	2	10		7,5 %	5,0 %	2,5 %	0 %
1105 20	0 %	31 000,7	2	10		7,5 %	5,0 %	2,5 %	0 %
1106 10	0 %	442,7	2	10		7,5 %	5,0 %	2,5 %	0 %
1106 20	0 %	0,0	2	10		7,5 %	5,0 %	2,5 %	0 %
1106 30	0 %	109 977,9	2	10		7,5 %	5,0 %	2,5 %	0 %
1107 10	0 %	755 514,0	2	10		7,5 %	5,0 %	2,5 %	0 %
1107 20	0 %	130 131,4	2	10		7,5 %	5,0 %	2,5 %	0 %
1108 11	0 %	0,0	2	10		7,5 %	5,0 %	2,5 %	0 %
1108 12	0 %	6 381,4	2	10		7,5 %	5,0 %	2,5 %	0 %
1108 13	0 %	5 705,4	2	10		7,5 %	5,0 %	2,5 %	0 %
1108 14	0 %	0,0	2	10		7,5 %	5,0 %	2,5 %	0 %
1108 19	0 %	11 940,1	2	10		7,5 %	5,0 %	2,5 %	0 %
1108 20	0 %	0,0	2	10		7,5 %	5,0 %	2,5 %	0 %
1109 00	0 %	23 569,9	2	10		7,5 %	5,0 %	2,5 %	0 %
1208 10	0 %	2 779,1	2	10		7,5 %	5,0 %	2,5 %	0 %

HS-nr	MGN-tullsats 2008	Genomsnittligt värde på import från EU: 2004–2006	Kat. i CET	CET-tullsats (%)	Förberedande period	Tidsplan för liberalisering			
						25,0 %	50 %	75 %	100 %
					2008–2012	2013	2014	2015	2017
1208 90	0 %	15,3	2	10		7,5 %	5,0 %	2,5 %	0 %
1501 00	0 %	1 104,8	2	10		7,5 %	5,0 %	2,5 %	0 %
1503 00	0 %	0,0	2	10		7,5 %	5,0 %	2,5 %	0 %
1504 10	0 %	5 531,6	2	10		7,5 %	5,0 %	2,5 %	0 %
1504 20	0 %	326,7	2	10		7,5 %	5,0 %	2,5 %	0 %
1504 30	0 %	313,9	2	10		7,5 %	5,0 %	2,5 %	0 %
1505 00	0 %	6 006,2	2	10		7,5 %	5,0 %	2,5 %	0 %
1507 10	0 %	664 665,0	2	10		7,5 %	5,0 %	2,5 %	0 %
1507 90	10 %	716,3	2	10		7,5 %	5,0 %	2,5 %	0 %
1508 10	0 %	12,8	2	10		7,5 %	5,0 %	2,5 %	0 %
1508 90	10 %	10 141,0	2	10		7,5 %	5,0 %	2,5 %	0 %
1512 21	0 %	29,0	2	10		7,5 %	5,0 %	2,5 %	0 %
1513 21	0 %	0,0	2	10		7,5 %	5,0 %	2,5 %	0 %
1513 29	10 %	0,0	2	10		7,5 %	5,0 %	2,5 %	0 %
1514 11	0 %	0,0	2	10		7,5 %	5,0 %	2,5 %	0 %
1514 91	0 %	0,0	2	10		7,5 %	5,0 %	2,5 %	0 %
1515 11	0 %	3 300,8	2	10		7,5 %	5,0 %	2,5 %	0 %
1515 21	0 %	118,1	2	10		7,5 %	5,0 %	2,5 %	0 %
1515 29	10 %	9 699,4	2	10		7,5 %	5,0 %	2,5 %	0 %
1515 50	0 %	11,2	2	10		7,5 %	5,0 %	2,5 %	0 %
1516 10	0 %	21,7	2	10		7,5 %	5,0 %	2,5 %	0 %
1518 00	0 %	2 954,9	2	10		7,5 %	5,0 %	2,5 %	0 %
1520 00	0 %	11 444,1	2	10		7,5 %	5,0 %	2,5 %	0 %
1521 10	0 %	1 412,3	2	10		7,5 %	5,0 %	2,5 %	0 %
1521 90	0 %	6 489,2	2	10		7,5 %	5,0 %	2,5 %	0 %
1602 10	0 %	853,9	2	10		7,5 %	5,0 %	2,5 %	0 %
1602 31	0 %	31 784,9	2	10		7,5 %	5,0 %	2,5 %	0 %
1602 39	0 %	429 705,0	2	10		7,5 %	5,0 %	2,5 %	0 %
1602 50	0 %	7 432,5	2	10		7,5 %	5,0 %	2,5 %	0 %
1602 90	0 %	8 977,0	2	10		7,5 %	5,0 %	2,5 %	0 %
1603 00	0 %	265,6	2	10		7,5 %	5,0 %	2,5 %	0 %
1702 11	0 %	0,0	2	10		7,5 %	5,0 %	2,5 %	0 %
1702 20	0 %	2 524,8	2	10		7,5 %	5,0 %	2,5 %	0 %
1702 30	0 %	9 642,5	2	10		7,5 %	5,0 %	2,5 %	0 %

HS-nr	MGN-tullsats 2008	Genomsnittligt värde på import från EU: 2004–2006	Kat. i CET	CET-tullsats (%)	Förberedande period	Tidsplan för liberalisering				
						25,0 %	50 %	75 %	100 %	
						2008–2012	2013	2014	2015	2017
1702 40	0 %	5 250,3	2	10		7,5 %	5,0 %	2,5 %	0 %	
1702 50	0 %	292,5	2	10		7,5 %	5,0 %	2,5 %	0 %	
1702 60	0 %	0,0	2	10		7,5 %	5,0 %	2,5 %	0 %	
1702 90	0 %	307 046,1	2	10		7,5 %	5,0 %	2,5 %	0 %	
1803 10	0 %	646,0	2	10		7,5 %	5,0 %	2,5 %	0 %	
1803 20	0 %	2 347,6	2	10		7,5 %	5,0 %	2,5 %	0 %	
1804 00	0 %	5 533,2	2	10		7,5 %	5,0 %	2,5 %	0 %	
1805 00	0 %	47 900,1	2	10		7,5 %	5,0 %	2,5 %	0 %	
1806 10	0 %	43 468,6	2	10		7,5 %	5,0 %	2,5 %	0 %	
1806 20	0 %	422 598,5	2	10		7,5 %	5,0 %	2,5 %	0 %	
1806 31	0 %	260 019,7	2	10		7,5 %	5,0 %	2,5 %	0 %	
1806 32	0 %	253 378,0	2	10		7,5 %	5,0 %	2,5 %	0 %	
1806 90	0 %	2 248 973,4	2	10		7,5 %	5,0 %	2,5 %	0 %	
1901 10	0 %	4 184 501,7	2	10		7,5 %	5,0 %	2,5 %	0 %	
1901 20	0 %	180 970,7	2	10		7,5 %	5,0 %	2,5 %	0 %	
1901 90	0 %	577 382,0	2	10		7,5 %	5,0 %	2,5 %	0 %	
1902 20	0 %	47 818,9	2	10		7,5 %	5,0 %	2,5 %	0 %	
1902 30	0 %	582 437,6	2	10		7,5 %	5,0 %	2,5 %	0 %	
2102 20	0 %	51 040,8	2	10		7,5 %	5,0 %	2,5 %	0 %	
2102 30	0 %	8 783,2	2	10		7,5 %	5,0 %	2,5 %	0 %	
2103 30	0 %	98 977,5	2	10		7,5 %	5,0 %	2,5 %	0 %	
2104 10	0 %	104 255,4	2	10		7,5 %	5,0 %	2,5 %	0 %	
2104 20	0 %	234 009,6	2	10		7,5 %	5,0 %	2,5 %	0 %	
2304 00	0 %	0,0	2	10		7,5 %	5,0 %	2,5 %	0 %	
2305 00	0 %	0,0	2	10		7,5 %	5,0 %	2,5 %	0 %	
2306 10	0 %	0,0	2	10		7,5 %	5,0 %	2,5 %	0 %	
2306 20	0 %	0,0	2	10		7,5 %	5,0 %	2,5 %	0 %	
2306 30	0 %	0,0	2	10		7,5 %	5,0 %	2,5 %	0 %	
2306 41	0 %	0,0	2	10		7,5 %	5,0 %	2,5 %	0 %	
2306 49	0 %	0,0	2	10		7,5 %	5,0 %	2,5 %	0 %	
2306 60	0 %	0,0	2	10		7,5 %	5,0 %	2,5 %	0 %	
2520 20	0 %	37 357,9	2	10		7,5 %	5,0 %	2,5 %	0 %	
2522 10	0 %	1 257,7	2	10		7,5 %	5,0 %	2,5 %	0 %	
2522 20	0 %	19,2	2	10		7,5 %	5,0 %	2,5 %	0 %	

HS-nr	MGN-tullsats 2008	Genomsnittligt värde på import från EU: 2004–2006	Kat. i CET	CET-tullsats (%)	Förberedande period	Tidsplan för liberalisering			
						25,0 %	50 %	75 %	100 %
					2008–2012	2013	2014	2015	2017
2523 21	0 %	3 403,1	2	10		7,5 %	5,0 %	2,5 %	0 %
2523 29	0 %	105,4	2	10		7,5 %	5,0 %	2,5 %	0 %
2523 30	0 %	24 939,6	2	10		7,5 %	5,0 %	2,5 %	0 %
2523 90	0 %	110 535,8	2	10		7,5 %	5,0 %	2,5 %	0 %
2524 00	0 %	11 556,5	2	10		7,5 %	5,0 %	2,5 %	0 %
2705 00	0 %	0,0	2	10		7,5 %	5,0 %	2,5 %	0 %
2707 20	0 %	48,6	2	10		7,5 %	5,0 %	2,5 %	0 %
2707 30	0 %	144,1	2	10		7,5 %	5,0 %	2,5 %	0 %
2707 40	0 %	67,0	2	10		7,5 %	5,0 %	2,5 %	0 %
2707 50	0 %	13 933,4	2	10		7,5 %	5,0 %	2,5 %	0 %
2707 91	0 %	1 531,7	2	10		7,5 %	5,0 %	2,5 %	0 %
2707 99	0 %	3 373,4	2	10		7,5 %	5,0 %	2,5 %	0 %
2708 20	0 %	0,0	2	10		7,5 %	5,0 %	2,5 %	0 %
2711 29	0 %	1 623,9	2	10		7,5 %	5,0 %	2,5 %	0 %
2712 10	0 %	15 855,7	2	10		7,5 %	5,0 %	2,5 %	0 %
2712 20	0 %	6 075,7	2	10		7,5 %	5,0 %	2,5 %	0 %
2712 90	0 %	33 133,4	2	10		7,5 %	5,0 %	2,5 %	0 %
2713 11	0 %	0,0	2	10		7,5 %	5,0 %	2,5 %	0 %
2713 12	0 %	0,0	2	10		7,5 %	5,0 %	2,5 %	0 %
2713 20	0 %	296,0	2	10		7,5 %	5,0 %	2,5 %	0 %
2713 90	0 %	12,9	2	10		7,5 %	5,0 %	2,5 %	0 %
2715 00	0 %	11 341,5	2	10		7,5 %	5,0 %	2,5 %	0 %
2716 00	0 %	0,0	2	10		7,5 %	5,0 %	2,5 %	0 %
2801 10	0 %	4 270,2	2	10		7,5 %	5,0 %	2,5 %	0 %
2801 20	0 %	615,4	2	10		7,5 %	5,0 %	2,5 %	0 %
2802 00	0 %	78,7	2	10		7,5 %	5,0 %	2,5 %	0 %
2803 00	0 %	31 885,0	2	10		7,5 %	5,0 %	2,5 %	0 %
2804 10	0 %	260,6	2	10		7,5 %	5,0 %	2,5 %	0 %
2804 21	0 %	31 527,3	2	10		7,5 %	5,0 %	2,5 %	0 %
2804 29	0 %	6 774,7	2	10		7,5 %	5,0 %	2,5 %	0 %
2804 30	0 %	1 792,2	2	10		7,5 %	5,0 %	2,5 %	0 %
2804 40	0 %	26 311,1	2	10		7,5 %	5,0 %	2,5 %	0 %
2804 61	0 %	429,0	2	10		7,5 %	5,0 %	2,5 %	0 %
2804 69	0 %	2 606,6	2	10		7,5 %	5,0 %	2,5 %	0 %

HS-nr	MGN-tullsats 2008	Genomsnittligt värde på import från EU: 2004–2006	Kat. i CET	CET-tullsats (%)	Förberedande period	Tidsplan för liberalisering				
						25,0 %	50 %	75 %	100 %	
						2008–2012	2013	2014	2015	2017
2804 70	0 %	5 196,5	2	10		7,5 %	5,0 %	2,5 %	0 %	
2804 80	0 %	0,0	2	10		7,5 %	5,0 %	2,5 %	0 %	
2804 90	0 %	22,8	2	10		7,5 %	5,0 %	2,5 %	0 %	
2805 11	0 %	37,5	2	10		7,5 %	5,0 %	2,5 %	0 %	
2805 12	0 %	56,3	2	10		7,5 %	5,0 %	2,5 %	0 %	
2805 19	0 %	284,4	2	10		7,5 %	5,0 %	2,5 %	0 %	
2805 30	0 %	628,4	2	10		7,5 %	5,0 %	2,5 %	0 %	
2806 10	0 %	4 081,9	2	10		7,5 %	5,0 %	2,5 %	0 %	
2806 20	0 %	0,0	2	10		7,5 %	5,0 %	2,5 %	0 %	
2807 00	0 %	13 579,4	2	10		7,5 %	5,0 %	2,5 %	0 %	
2808 00	0 %	980,8	2	10		7,5 %	5,0 %	2,5 %	0 %	
2809 10	0 %	307,5	2	10		7,5 %	5,0 %	2,5 %	0 %	
2809 20	0 %	85 235,8	2	10		7,5 %	5,0 %	2,5 %	0 %	
2810 00	0 %	717,0	2	10		7,5 %	5,0 %	2,5 %	0 %	
2811 11	0 %	115,2	2	10		7,5 %	5,0 %	2,5 %	0 %	
2811 19	0 %	234,5	2	10		7,5 %	5,0 %	2,5 %	0 %	
2811 21	0 %	2 276,5	2	10		7,5 %	5,0 %	2,5 %	0 %	
2811 22	0 %	84 855,9	2	10		7,5 %	5,0 %	2,5 %	0 %	
2811 29	0 %	13 224,9	2	10		7,5 %	5,0 %	2,5 %	0 %	
2812 10	0 %	282,8	2	10		7,5 %	5,0 %	2,5 %	0 %	
2812 90	0 %	3 244,4	2	10		7,5 %	5,0 %	2,5 %	0 %	
2813 10	0 %	0,0	2	10		7,5 %	5,0 %	2,5 %	0 %	
2813 90	0 %	0,0	2	10		7,5 %	5,0 %	2,5 %	0 %	
2814 10	0 %	36 715,4	2	10		7,5 %	5,0 %	2,5 %	0 %	
2814 20	0 %	296,3	2	10		7,5 %	5,0 %	2,5 %	0 %	
2815 11	0 %	166 567,7	2	10		7,5 %	5,0 %	2,5 %	0 %	
2815 12	0 %	4 210,4	2	10		7,5 %	5,0 %	2,5 %	0 %	
2815 20	0 %	14 133,9	2	10		7,5 %	5,0 %	2,5 %	0 %	
2815 30	0 %	128,6	2	10		7,5 %	5,0 %	2,5 %	0 %	
2816 10	0 %	17 821,1	2	10		7,5 %	5,0 %	2,5 %	0 %	
2816 40	0 %	357,8	2	10		7,5 %	5,0 %	2,5 %	0 %	
2817 00	0 %	1 102,3	2	10		7,5 %	5,0 %	2,5 %	0 %	
2818 10	0 %	1 807,2	2	10		7,5 %	5,0 %	2,5 %	0 %	
2818 20	0 %	8 842,3	2	10		7,5 %	5,0 %	2,5 %	0 %	

HS-nr	MGN-tullsats 2008	Genomsnittligt värde på import från EU: 2004–2006	Kat. i CET	CET-tullsats (%)	Förberedande period	Tidsplan för liberalisering				
						25,0 %	50 %	75 %	100 %	
						2008–2012	2013	2014	2015	2017
2818 30	0 %	1 817,2	2	10		7,5 %	5,0 %	2,5 %	0 %	
2819 10	0 %	16,2	2	10		7,5 %	5,0 %	2,5 %	0 %	
2819 90	0 %	450,7	2	10		7,5 %	5,0 %	2,5 %	0 %	
2820 90	0 %	0,0	2	10		7,5 %	5,0 %	2,5 %	0 %	
2821 10	0 %	74 427,7	2	10		7,5 %	5,0 %	2,5 %	0 %	
2823 00	0 %	57 477,0	2	10		7,5 %	5,0 %	2,5 %	0 %	
2824 10	0 %	0,0	2	10		7,5 %	5,0 %	2,5 %	0 %	
2824 90	0 %	1 892,4	2	10		7,5 %	5,0 %	2,5 %	0 %	
2825 10	0 %	1 053,7	2	10		7,5 %	5,0 %	2,5 %	0 %	
2825 30	0 %	109,3	2	10		7,5 %	5,0 %	2,5 %	0 %	
2825 40	0 %	2 524,4	2	10		7,5 %	5,0 %	2,5 %	0 %	
2825 50	0 %	435,4	2	10		7,5 %	5,0 %	2,5 %	0 %	
2825 60	0 %	0,0	2	10		7,5 %	5,0 %	2,5 %	0 %	
2825 80	0 %	0,0	2	10		7,5 %	5,0 %	2,5 %	0 %	
2825 90	0 %	3 556,8	2	10		7,5 %	5,0 %	2,5 %	0 %	
2826 12	0 %	0,0	2	10		7,5 %	5,0 %	2,5 %	0 %	
2826 19	0 %	10 858,8	2	10		7,5 %	5,0 %	2,5 %	0 %	
2826 30	0 %	0,0	2	10		7,5 %	5,0 %	2,5 %	0 %	
2826 90	0 %	5 397,6	2	10		7,5 %	5,0 %	2,5 %	0 %	
2827 10	0 %	193,4	2	10		7,5 %	5,0 %	2,5 %	0 %	
2827 20	0 %	4 226,6	2	10		7,5 %	5,0 %	2,5 %	0 %	
2827 31	0 %	1 112,8	2	10		7,5 %	5,0 %	2,5 %	0 %	
2827 32	0 %	2 894,2	2	10		7,5 %	5,0 %	2,5 %	0 %	
2827 35	0 %	1 309,2	2	10		7,5 %	5,0 %	2,5 %	0 %	
2827 39	0 %	47 193,3	2	10		7,5 %	5,0 %	2,5 %	0 %	
2827 41	0 %	22,4	2	10		7,5 %	5,0 %	2,5 %	0 %	
2827 49	0 %	133,3	2	10		7,5 %	5,0 %	2,5 %	0 %	
2827 51	0 %	508,0	2	10		7,5 %	5,0 %	2,5 %	0 %	
2827 59	0 %	1 197,5	2	10		7,5 %	5,0 %	2,5 %	0 %	
2827 60	0 %	3 705,7	2	10		7,5 %	5,0 %	2,5 %	0 %	
2828 10	0 %	5 415,2	2	10		7,5 %	5,0 %	2,5 %	0 %	
2828 90	0 %	36 000,3	2	10		7,5 %	5,0 %	2,5 %	0 %	
2829 11	0 %	131,0	2	10		7,5 %	5,0 %	2,5 %	0 %	
2829 19	0 %	16 079,5	2	10		7,5 %	5,0 %	2,5 %	0 %	

HS-nr	MGN-tullsats 2008	Genomsnittligt värde på import från EU: 2004–2006	Kat. i CET	CET-tullsats (%)	Förberedande period	Tidsplan för liberalisering			
						25,0 %	50 %	75 %	100 %
					2008–2012	2013	2014	2015	2017
2829 90	0 %	3 987,1	2	10		7,5 %	5,0 %	2,5 %	0 %
2830 10	0 %	39 417,1	2	10		7,5 %	5,0 %	2,5 %	0 %
2830 90	0 %	1 121,7	2	10		7,5 %	5,0 %	2,5 %	0 %
2831 10	0 %	54 866,3	2	10		7,5 %	5,0 %	2,5 %	0 %
2831 90	0 %	12,0	2	10		7,5 %	5,0 %	2,5 %	0 %
2832 10	0 %	4 185,1	2	10		7,5 %	5,0 %	2,5 %	0 %
2832 20	0 %	130 817,3	2	10		7,5 %	5,0 %	2,5 %	0 %
2832 30	0 %	63,2	2	10		7,5 %	5,0 %	2,5 %	0 %
2833 11	0 %	251 253,8	2	10		7,5 %	5,0 %	2,5 %	0 %
2833 19	0 %	56 778,3	2	10		7,5 %	5,0 %	2,5 %	0 %
2833 21	0 %	2 729,6	2	10		7,5 %	5,0 %	2,5 %	0 %
2833 22	0 %	5 336,4	2	10		7,5 %	5,0 %	2,5 %	0 %
2833 24	0 %	1 465,0	2	10		7,5 %	5,0 %	2,5 %	0 %
2833 25	0 %	6 979,4	2	10		7,5 %	5,0 %	2,5 %	0 %
2833 29	0 %	161 263,7	2	10		7,5 %	5,0 %	2,5 %	0 %
2833 30	0 %	79,8	2	10		7,5 %	5,0 %	2,5 %	0 %
2833 40	0 %	140 433,3	2	10		7,5 %	5,0 %	2,5 %	0 %
2834 10	0 %	1 661,3	2	10		7,5 %	5,0 %	2,5 %	0 %
2834 21	0 %	163,4	2	10		7,5 %	5,0 %	2,5 %	0 %
2834 29	0 %	6 514,7	2	10		7,5 %	5,0 %	2,5 %	0 %
2835 22	0 %	5 541,6	2	10		7,5 %	5,0 %	2,5 %	0 %
2835 24	0 %	33 027,9	2	10		7,5 %	5,0 %	2,5 %	0 %
2835 29	0 %	31 742,0	2	10		7,5 %	5,0 %	2,5 %	0 %
2835 31	0 %	9 363,3	2	10		7,5 %	5,0 %	2,5 %	0 %
2835 39	0 %	12 538,7	2	10		7,5 %	5,0 %	2,5 %	0 %
2836 20	0 %	37 796,5	2	10		7,5 %	5,0 %	2,5 %	0 %
2836 30	0 %	23 405,1	2	10		7,5 %	5,0 %	2,5 %	0 %
2836 40	0 %	2 678,0	2	10		7,5 %	5,0 %	2,5 %	0 %
2836 50	0 %	128,7	2	10		7,5 %	5,0 %	2,5 %	0 %
2836 60	0 %	0,0	2	10		7,5 %	5,0 %	2,5 %	0 %
2836 92	0 %	0,0	2	10		7,5 %	5,0 %	2,5 %	0 %
2836 99	0 %	5 494,1	2	10		7,5 %	5,0 %	2,5 %	0 %
2837 11	0 %	14 045,4	2	10		7,5 %	5,0 %	2,5 %	0 %
2837 19	0 %	22 096,9	2	10		7,5 %	5,0 %	2,5 %	0 %

HS-nr	MGN-tullsats 2008	Genomsnittligt värde på import från EU: 2004–2006	Kat. i CET	CET-tullsats (%)	Förberedande period	Tidsplan för liberalisering			
						25,0 %	50 %	75 %	100 %
					2008–2012	2013	2014	2015	2017
2837 20	0 %	26 251,2	2	10		7,5 %	5,0 %	2,5 %	0 %
2838 00	0 %	68,6	2	10		7,5 %	5,0 %	2,5 %	0 %
2839 11	0 %	8 903,5	2	10		7,5 %	5,0 %	2,5 %	0 %
2839 19	0 %	125 789,4	2	10		7,5 %	5,0 %	2,5 %	0 %
2839 90	0 %	101 552,1	2	10		7,5 %	5,0 %	2,5 %	0 %
2840 19	0 %	178,4	2	10		7,5 %	5,0 %	2,5 %	0 %
2840 20	0 %	627,2	2	10		7,5 %	5,0 %	2,5 %	0 %
2840 30	0 %	33 640,7	2	10		7,5 %	5,0 %	2,5 %	0 %
2841 50	0 %	173,8	2	10		7,5 %	5,0 %	2,5 %	0 %
2841 61	0 %	5 395,6	2	10		7,5 %	5,0 %	2,5 %	0 %
2841 70	0 %	261,0	2	10		7,5 %	5,0 %	2,5 %	0 %
2841 80	0 %	11,6	2	10		7,5 %	5,0 %	2,5 %	0 %
2841 90	0 %	155,7	2	10		7,5 %	5,0 %	2,5 %	0 %
2842 10	0 %	8 994,5	2	10		7,5 %	5,0 %	2,5 %	0 %
2842 90	0 %	56 601,3	2	10		7,5 %	5,0 %	2,5 %	0 %
2843 10	0 %	162,1	2	10		7,5 %	5,0 %	2,5 %	0 %
2843 21	0 %	2 889,0	2	10		7,5 %	5,0 %	2,5 %	0 %
2843 29	0 %	1 218,9	2	10		7,5 %	5,0 %	2,5 %	0 %
2843 30	0 %	80 129,7	2	10		7,5 %	5,0 %	2,5 %	0 %
2843 90	0 %	4 315,8	2	10		7,5 %	5,0 %	2,5 %	0 %
2844 20	0 %	0,0	2	10		7,5 %	5,0 %	2,5 %	0 %
2844 30	0 %	0,0	2	10		7,5 %	5,0 %	2,5 %	0 %
2844 40	0 %	13 626,5	2	10		7,5 %	5,0 %	2,5 %	0 %
2844 50	0 %	0,0	2	10		7,5 %	5,0 %	2,5 %	0 %
2845 10	0 %	700,6	2	10		7,5 %	5,0 %	2,5 %	0 %
2845 90	0 %	945,1	2	10		7,5 %	5,0 %	2,5 %	0 %
2846 10	0 %	2 673,6	2	10		7,5 %	5,0 %	2,5 %	0 %
2846 90	0 %	2 174,1	2	10		7,5 %	5,0 %	2,5 %	0 %
2847 00	0 %	9 268,8	2	10		7,5 %	5,0 %	2,5 %	0 %
2849 10	0 %	744,7	2	10		7,5 %	5,0 %	2,5 %	0 %
2849 90	0 %	241,9	2	10		7,5 %	5,0 %	2,5 %	0 %
2850 00	0 %	161,7	2	10		7,5 %	5,0 %	2,5 %	0 %
2852 00	0 %	18 598,9	2	10		7,5 %	5,0 %	2,5 %	0 %
2853 00	0 %	0,0	2	10		7,5 %	5,0 %	2,5 %	0 %

HS-nr	MGN-tullsats 2008	Genomsnittligt värde på import från EU: 2004–2006	Kat. i CET	CET-tullsats (%)	Förberedande period	Tidsplan för liberalisering				
						25,0 %	50 %	75 %	100 %	
						2008–2012	2013	2014	2015	2017
2901 10	0 %	2 362,8	2	10		7,5 %	5,0 %	2,5 %	0 %	
2901 21	0 %	0,0	2	10		7,5 %	5,0 %	2,5 %	0 %	
2901 22	0 %	0,0	2	10		7,5 %	5,0 %	2,5 %	0 %	
2901 23	0 %	0,0	2	10		7,5 %	5,0 %	2,5 %	0 %	
2901 24	0 %	0,0	2	10		7,5 %	5,0 %	2,5 %	0 %	
2901 29	0 %	15 993,4	2	10		7,5 %	5,0 %	2,5 %	0 %	
2902 11	0 %	7 283,2	2	10		7,5 %	5,0 %	2,5 %	0 %	
2902 19	0 %	2 821,5	2	10		7,5 %	5,0 %	2,5 %	0 %	
2902 30	0 %	1 567,9	2	10		7,5 %	5,0 %	2,5 %	0 %	
2902 41	0 %	2 267,7	2	10		7,5 %	5,0 %	2,5 %	0 %	
2902 42	0 %	0,0	2	10		7,5 %	5,0 %	2,5 %	0 %	
2902 43	0 %	0,0	2	10		7,5 %	5,0 %	2,5 %	0 %	
2902 44	0 %	376,9	2	10		7,5 %	5,0 %	2,5 %	0 %	
2902 60	0 %	31,7	2	10		7,5 %	5,0 %	2,5 %	0 %	
2902 90	0 %	827,7	2	10		7,5 %	5,0 %	2,5 %	0 %	
2903 11	0 %	62,3	2	10		7,5 %	5,0 %	2,5 %	0 %	
2903 12	0 %	66 356,4	2	10		7,5 %	5,0 %	2,5 %	0 %	
2903 13	0 %	400,5	2	10		7,5 %	5,0 %	2,5 %	0 %	
2903 19	0 %	110,1	2	10		7,5 %	5,0 %	2,5 %	0 %	
2903 21	0 %	0,0	2	10		7,5 %	5,0 %	2,5 %	0 %	
2903 22	0 %	52 657,0	2	10		7,5 %	5,0 %	2,5 %	0 %	
2903 23	0 %	70 617,6	2	10		7,5 %	5,0 %	2,5 %	0 %	
2903 29	0 %	1 293,7	2	10		7,5 %	5,0 %	2,5 %	0 %	
2903 39	0 %	199,6	2	10		7,5 %	5,0 %	2,5 %	0 %	
2903 41	0 %	0,0	2	10		7,5 %	5,0 %	2,5 %	0 %	
2903 42	0 %	1 759,0	2	10		7,5 %	5,0 %	2,5 %	0 %	
2903 43	0 %	0,0	2	10		7,5 %	5,0 %	2,5 %	0 %	
2903 44	0 %	89,9	2	10		7,5 %	5,0 %	2,5 %	0 %	
2903 45	0 %	0,0	2	10		7,5 %	5,0 %	2,5 %	0 %	
2903 46	0 %	0,0	2	10		7,5 %	5,0 %	2,5 %	0 %	
2903 47	0 %	10 626,1	2	10		7,5 %	5,0 %	2,5 %	0 %	
2903 49	0 %	52 445,7	2	10		7,5 %	5,0 %	2,5 %	0 %	
2903 51	0 %	0,0	2	10		7,5 %	5,0 %	2,5 %	0 %	
2903 52	0 %	0,0	2	10		7,5 %	5,0 %	2,5 %	0 %	

HS-nr	MGN-tullsats 2008	Genomsnittligt värde på import från EU: 2004–2006	Kat. i CET	CET-tullsats (%)	Förberedande period	Tidsplan för liberalisering			
						25,0 %	50 %	75 %	100 %
					2008–2012	2013	2014	2015	2017
2903 59	0 %	6 066,0	2	10		7,5 %	5,0 %	2,5 %	0 %
2903 61	0 %	15 061,3	2	10		7,5 %	5,0 %	2,5 %	0 %
2904 10	0 %	21 870,9	2	10		7,5 %	5,0 %	2,5 %	0 %
2904 20	0 %	548,5	2	10		7,5 %	5,0 %	2,5 %	0 %
2904 90	0 %	8 928,3	2	10		7,5 %	5,0 %	2,5 %	0 %
2905 11	0 %	7 577,9	2	10		7,5 %	5,0 %	2,5 %	0 %
2905 12	0 %	26 645,7	2	10		7,5 %	5,0 %	2,5 %	0 %
2905 13	0 %	5 884,2	2	10		7,5 %	5,0 %	2,5 %	0 %
2905 14	0 %	1 092,3	2	10		7,5 %	5,0 %	2,5 %	0 %
2905 16	0 %	72,6	2	10		7,5 %	5,0 %	2,5 %	0 %
2905 17	0 %	3 712,6	2	10		7,5 %	5,0 %	2,5 %	0 %
2905 19	0 %	11 276,9	2	10		7,5 %	5,0 %	2,5 %	0 %
2905 22	0 %	11 127,5	2	10		7,5 %	5,0 %	2,5 %	0 %
2905 31	0 %	1 771,5	2	10		7,5 %	5,0 %	2,5 %	0 %
2905 32	0 %	14 875,5	2	10		7,5 %	5,0 %	2,5 %	0 %
2905 39	0 %	3 224,8	2	10		7,5 %	5,0 %	2,5 %	0 %
2905 42	0 %	0,0	2	10		7,5 %	5,0 %	2,5 %	0 %
2905 43	0 %	31,4	2	10		7,5 %	5,0 %	2,5 %	0 %
2905 44	0 %	194 080,6	2	10		7,5 %	5,0 %	2,5 %	0 %
2905 45	0 %	7 488,4	2	10		7,5 %	5,0 %	2,5 %	0 %
2905 49	0 %	5 611,8	2	10		7,5 %	5,0 %	2,5 %	0 %
2905 51	0 %	0,0	2	10		7,5 %	5,0 %	2,5 %	0 %
2905 59	0 %	3 631,5	2	10		7,5 %	5,0 %	2,5 %	0 %
2906 11	0 %	43,3	2	10		7,5 %	5,0 %	2,5 %	0 %
2906 12	0 %	166,3	2	10		7,5 %	5,0 %	2,5 %	0 %
2906 13	0 %	115 189,5	2	10		7,5 %	5,0 %	2,5 %	0 %
2906 21	0 %	0,0	2	10		7,5 %	5,0 %	2,5 %	0 %
2906 29	0 %	77,8	2	10		7,5 %	5,0 %	2,5 %	0 %
2907 11	0 %	6 956,1	2	10		7,5 %	5,0 %	2,5 %	0 %
2907 12	0 %	425,4	2	10		7,5 %	5,0 %	2,5 %	0 %
2907 13	0 %	35 975,7	2	10		7,5 %	5,0 %	2,5 %	0 %
2907 15	0 %	15,6	2	10		7,5 %	5,0 %	2,5 %	0 %
2907 19	0 %	2 077,9	2	10		7,5 %	5,0 %	2,5 %	0 %
2907 21	0 %	851,3	2	10		7,5 %	5,0 %	2,5 %	0 %

HS-nr	MGN-tullsats 2008	Genomsnittligt värde på import från EU: 2004–2006	Kat. i CET	CET-tullsats (%)	Förberedande period	Tidsplan för liberalisering				
						25,0 %	50 %	75 %	100 %	
						2008–2012	2013	2014	2015	2017
2907 29	0 %	21 781,9	2	10		7,5 %	5,0 %	2,5 %	0 %	
2908 19	0 %	1 019,0	2	10		7,5 %	5,0 %	2,5 %	0 %	
2908 91	0 %	69,9	2	10		7,5 %	5,0 %	2,5 %	0 %	
2908 99	0 %	33,7	2	10		7,5 %	5,0 %	2,5 %	0 %	
2909 11	0 %	1 098,1	2	10		7,5 %	5,0 %	2,5 %	0 %	
2909 19	0 %	14 573,6	2	10		7,5 %	5,0 %	2,5 %	0 %	
2909 20	0 %	0,0	2	10		7,5 %	5,0 %	2,5 %	0 %	
2909 30	0 %	14 372,7	2	10		7,5 %	5,0 %	2,5 %	0 %	
2909 43	0 %	31 698,2	2	10		7,5 %	5,0 %	2,5 %	0 %	
2909 44	0 %	5 551,1	2	10		7,5 %	5,0 %	2,5 %	0 %	
2909 49	0 %	2 761,3	2	10		7,5 %	5,0 %	2,5 %	0 %	
2909 50	0 %	3 572,0	2	10		7,5 %	5,0 %	2,5 %	0 %	
2909 60	0 %	0,0	2	10		7,5 %	5,0 %	2,5 %	0 %	
2910 10	0 %	643,5	2	10		7,5 %	5,0 %	2,5 %	0 %	
2910 20	0 %	0,0	2	10		7,5 %	5,0 %	2,5 %	0 %	
2910 30	0 %	0,0	2	10		7,5 %	5,0 %	2,5 %	0 %	
2910 40	0 %	0,0	2	10		7,5 %	5,0 %	2,5 %	0 %	
2911 00	0 %	172,9	2	10		7,5 %	5,0 %	2,5 %	0 %	
2912 11	0 %	3 623,2	2	10		7,5 %	5,0 %	2,5 %	0 %	
2912 12	0 %	51,9	2	10		7,5 %	5,0 %	2,5 %	0 %	
2912 19	0 %	183,0	2	10		7,5 %	5,0 %	2,5 %	0 %	
2912 21	0 %	0,0	2	10		7,5 %	5,0 %	2,5 %	0 %	
2912 30	0 %	0,0	2	10		7,5 %	5,0 %	2,5 %	0 %	
2912 41	0 %	8 271,4	2	10		7,5 %	5,0 %	2,5 %	0 %	
2912 42	0 %	0,0	2	10		7,5 %	5,0 %	2,5 %	0 %	
2912 49	0 %	61,6	2	10		7,5 %	5,0 %	2,5 %	0 %	
2912 60	0 %	5 663,0	2	10		7,5 %	5,0 %	2,5 %	0 %	
2913 00	0 %	74,1	2	10		7,5 %	5,0 %	2,5 %	0 %	
2914 11	0 %	1 906,8	2	10		7,5 %	5,0 %	2,5 %	0 %	
2914 12	0 %	5 597,6	2	10		7,5 %	5,0 %	2,5 %	0 %	
2914 13	0 %	2 040,9	2	10		7,5 %	5,0 %	2,5 %	0 %	
2914 19	0 %	528,2	2	10		7,5 %	5,0 %	2,5 %	0 %	
2914 21	0 %	67,4	2	10		7,5 %	5,0 %	2,5 %	0 %	
2914 22	0 %	3 732,1	2	10		7,5 %	5,0 %	2,5 %	0 %	

HS-nr	MGN-tullsats 2008	Genomsnittligt värde på import från EU: 2004–2006	Kat. i CET	CET-tullsats (%)	Förberedande period	Tidsplan för liberalisering			
						25,0 %	50 %	75 %	100 %
					2008–2012	2013	2014	2015	2017
2914 29	0 %	838,7	2	10		7,5 %	5,0 %	2,5 %	0 %
2914 31	0 %	177,2	2	10		7,5 %	5,0 %	2,5 %	0 %
2914 39	0 %	9 120,3	2	10		7,5 %	5,0 %	2,5 %	0 %
2914 40	0 %	88,3	2	10		7,5 %	5,0 %	2,5 %	0 %
2914 50	0 %	43,0	2	10		7,5 %	5,0 %	2,5 %	0 %
2914 61	0 %	0,0	2	10		7,5 %	5,0 %	2,5 %	0 %
2914 69	0 %	7 471,0	2	10		7,5 %	5,0 %	2,5 %	0 %
2914 70	0 %	1 464,2	2	10		7,5 %	5,0 %	2,5 %	0 %
2915 11	0 %	2 251,2	2	10		7,5 %	5,0 %	2,5 %	0 %
2915 12	0 %	214,0	2	10		7,5 %	5,0 %	2,5 %	0 %
2915 13	0 %	0,0	2	10		7,5 %	5,0 %	2,5 %	0 %
2915 21	0 %	707,3	2	10		7,5 %	5,0 %	2,5 %	0 %
2915 29	0 %	25 836,2	2	10		7,5 %	5,0 %	2,5 %	0 %
2915 31	0 %	3 950,9	2	10		7,5 %	5,0 %	2,5 %	0 %
2915 32	0 %	89,5	2	10		7,5 %	5,0 %	2,5 %	0 %
2915 33	0 %	19 035,2	2	10		7,5 %	5,0 %	2,5 %	0 %
2915 36	0 %	0,0	2	10		7,5 %	5,0 %	2,5 %	0 %
2915 39	0 %	2 153,2	2	10		7,5 %	5,0 %	2,5 %	0 %
2915 40	0 %	99,5	2	10		7,5 %	5,0 %	2,5 %	0 %
2915 50	0 %	162,3	2	10		7,5 %	5,0 %	2,5 %	0 %
2915 60	0 %	39,4	2	10		7,5 %	5,0 %	2,5 %	0 %
2915 70	0 %	5 989,2	2	10		7,5 %	5,0 %	2,5 %	0 %
2915 90	0 %	55 768,4	2	10		7,5 %	5,0 %	2,5 %	0 %
2916 11	0 %	566,0	2	10		7,5 %	5,0 %	2,5 %	0 %
2916 13	0 %	0,0	2	10		7,5 %	5,0 %	2,5 %	0 %
2916 14	0 %	245,0	2	10		7,5 %	5,0 %	2,5 %	0 %
2916 15	0 %	1 124,3	2	10		7,5 %	5,0 %	2,5 %	0 %
2916 19	0 %	1 412,3	2	10		7,5 %	5,0 %	2,5 %	0 %
2916 20	0 %	0,0	2	10		7,5 %	5,0 %	2,5 %	0 %
2916 31	0 %	1 359,5	2	10		7,5 %	5,0 %	2,5 %	0 %
2916 32	0 %	31 842,1	2	10		7,5 %	5,0 %	2,5 %	0 %
2916 34	0 %	0,0	2	10		7,5 %	5,0 %	2,5 %	0 %
2916 35	0 %	0,0	2	10		7,5 %	5,0 %	2,5 %	0 %
2916 36	0 %	0,0	2	10		7,5 %	5,0 %	2,5 %	0 %

HS-nr	MGN-tullsats 2008	Genomsnittligt värde på import från EU: 2004–2006	Kat. i CET	CET-tullsats (%)	Förberedande period	Tidsplan för liberalisering				
						25,0 %	50 %	75 %	100 %	
						2008–2012	2013	2014	2015	2017
2916 39	0 %	179,0	2	10		7,5 %	5,0 %	2,5 %	0 %	
2917 11	0 %	487,9	2	10		7,5 %	5,0 %	2,5 %	0 %	
2917 13	0 %	0,0	2	10		7,5 %	5,0 %	2,5 %	0 %	
2917 14	0 %	0,0	2	10		7,5 %	5,0 %	2,5 %	0 %	
2917 19	0 %	135,7	2	10		7,5 %	5,0 %	2,5 %	0 %	
2917 20	0 %	0,0	2	10		7,5 %	5,0 %	2,5 %	0 %	
2917 33	0 %	0,0	2	10		7,5 %	5,0 %	2,5 %	0 %	
2917 34	0 %	4 285,0	2	10		7,5 %	5,0 %	2,5 %	0 %	
2917 36	0 %	0,0	2	10		7,5 %	5,0 %	2,5 %	0 %	
2917 37	0 %	0,0	2	10		7,5 %	5,0 %	2,5 %	0 %	
2917 39	0 %	492,9	2	10		7,5 %	5,0 %	2,5 %	0 %	
2918 11	0 %	17 880,6	2	10		7,5 %	5,0 %	2,5 %	0 %	
2918 12	0 %	23,0	2	10		7,5 %	5,0 %	2,5 %	0 %	
2918 13	0 %	1 662,8	2	10		7,5 %	5,0 %	2,5 %	0 %	
2918 14	0 %	47 441,6	2	10		7,5 %	5,0 %	2,5 %	0 %	
2918 15	0 %	48 190,8	2	10		7,5 %	5,0 %	2,5 %	0 %	
2918 16	0 %	1 268,5	2	10		7,5 %	5,0 %	2,5 %	0 %	
2918 18	0 %	0,0	2	10		7,5 %	5,0 %	2,5 %	0 %	
2918 19	0 %	3 572,1	2	10		7,5 %	5,0 %	2,5 %	0 %	
2918 21	0 %	1 633,8	2	10		7,5 %	5,0 %	2,5 %	0 %	
2918 22	0 %	181,2	2	10		7,5 %	5,0 %	2,5 %	0 %	
2918 23	0 %	155,0	2	10		7,5 %	5,0 %	2,5 %	0 %	
2918 29	0 %	8 102,0	2	10		7,5 %	5,0 %	2,5 %	0 %	
2918 30	0 %	468,5	2	10		7,5 %	5,0 %	2,5 %	0 %	
2918 91	0 %	482,9	2	10		7,5 %	5,0 %	2,5 %	0 %	
2918 99	0 %	0,0	2	10		7,5 %	5,0 %	2,5 %	0 %	
2919 90	0 %	2 425,8	2	10		7,5 %	5,0 %	2,5 %	0 %	
2920 11	0 %	0,0	2	10		7,5 %	5,0 %	2,5 %	0 %	
2920 19	0 %	0,0	2	10		7,5 %	5,0 %	2,5 %	0 %	
2920 90	0 %	1 907,8	2	10		7,5 %	5,0 %	2,5 %	0 %	
2921 11	0 %	0,0	2	10		7,5 %	5,0 %	2,5 %	0 %	
2921 19	0 %	22 904,1	2	10		7,5 %	5,0 %	2,5 %	0 %	
2921 21	0 %	62 965,2	2	10		7,5 %	5,0 %	2,5 %	0 %	
2921 22	0 %	0,0	2	10		7,5 %	5,0 %	2,5 %	0 %	

HS-nr	MGN-tullsats 2008	Genomsnittligt värde på import från EU: 2004–2006	Kat. i CET	CET-tullsats (%)	Förberedande period	Tidsplan för liberalisering			
						25,0 %	50 %	75 %	100 %
					2008–2012	2013	2014	2015	2017
2921 29	0 %	466,2	2	10		7,5 %	5,0 %	2,5 %	0 %
2921 30	0 %	74,5	2	10		7,5 %	5,0 %	2,5 %	0 %
2921 41	0 %	0,0	2	10		7,5 %	5,0 %	2,5 %	0 %
2921 43	0 %	24,6	2	10		7,5 %	5,0 %	2,5 %	0 %
2921 44	0 %	13,9	2	10		7,5 %	5,0 %	2,5 %	0 %
2921 45	0 %	0,0	2	10		7,5 %	5,0 %	2,5 %	0 %
2921 46	0 %	0,0	2	10		7,5 %	5,0 %	2,5 %	0 %
2921 49	0 %	18 826,8	2	10		7,5 %	5,0 %	2,5 %	0 %
2921 51	0 %	196,1	2	10		7,5 %	5,0 %	2,5 %	0 %
2921 59	0 %	125,3	2	10		7,5 %	5,0 %	2,5 %	0 %
2922 11	0 %	1 823,9	2	10		7,5 %	5,0 %	2,5 %	0 %
2922 12	0 %	15 533,3	2	10		7,5 %	5,0 %	2,5 %	0 %
2922 13	0 %	691,8	2	10		7,5 %	5,0 %	2,5 %	0 %
2922 14	0 %	0,0	2	10		7,5 %	5,0 %	2,5 %	0 %
2922 19	0 %	11 316,7	2	10		7,5 %	5,0 %	2,5 %	0 %
2922 21	0 %	656,1	2	10		7,5 %	5,0 %	2,5 %	0 %
2922 29	0 %	250,2	2	10		7,5 %	5,0 %	2,5 %	0 %
2922 31	0 %	0,0	2	10		7,5 %	5,0 %	2,5 %	0 %
2922 39	0 %	11 059,9	2	10		7,5 %	5,0 %	2,5 %	0 %
2922 41	0 %	38 634,7	2	10		7,5 %	5,0 %	2,5 %	0 %
2922 43	0 %	0,0	2	10		7,5 %	5,0 %	2,5 %	0 %
2922 44	0 %	0,0	2	10		7,5 %	5,0 %	2,5 %	0 %
2922 49	0 %	64 356,8	2	10		7,5 %	5,0 %	2,5 %	0 %
2922 50	0 %	14 169,2	2	10		7,5 %	5,0 %	2,5 %	0 %
2923 10	0 %	4 053,8	2	10		7,5 %	5,0 %	2,5 %	0 %
2923 20	0 %	24 359,6	2	10		7,5 %	5,0 %	2,5 %	0 %
2923 90	0 %	31 014,5	2	10		7,5 %	5,0 %	2,5 %	0 %
2924 11	0 %	251,0	2	10		7,5 %	5,0 %	2,5 %	0 %
2924 12	0 %	0,0	2	10		7,5 %	5,0 %	2,5 %	0 %
2924 19	0 %	12 164,8	2	10		7,5 %	5,0 %	2,5 %	0 %
2924 21	0 %	208,4	2	10		7,5 %	5,0 %	2,5 %	0 %
2924 23	0 %	0,0	2	10		7,5 %	5,0 %	2,5 %	0 %
2924 24	0 %	0,0	2	10		7,5 %	5,0 %	2,5 %	0 %
2924 29	0 %	38 939,9	2	10		7,5 %	5,0 %	2,5 %	0 %

HS-nr	MGN-tullsats 2008	Genomsnittligt värde på import från EU: 2004–2006	Kat. i CET	CET-tullsats (%)	Förberedande period	Tidsplan för liberalisering			
						25,0 %	50 %	75 %	100 %
					2008–2012	2013	2014	2015	2017
2925 11	0 %	1 465,7	2	10		7,5 %	5,0 %	2,5 %	0 %
2925 12	0 %	0,0	2	10		7,5 %	5,0 %	2,5 %	0 %
2925 21	0 %	523,9	2	10		7,5 %	5,0 %	2,5 %	0 %
2925 29	0 %	0,0	2	10		7,5 %	5,0 %	2,5 %	0 %
2926 10	0 %	0,0	2	10		7,5 %	5,0 %	2,5 %	0 %
2926 20	0 %	461,0	2	10		7,5 %	5,0 %	2,5 %	0 %
2926 30	0 %	0,0	2	10		7,5 %	5,0 %	2,5 %	0 %
2926 90	0 %	758,3	2	10		7,5 %	5,0 %	2,5 %	0 %
2927 00	0 %	322,1	2	10		7,5 %	5,0 %	2,5 %	0 %
2928 00	0 %	5 376,2	2	10		7,5 %	5,0 %	2,5 %	0 %
2929 10	0 %	314 226,6	2	10		7,5 %	5,0 %	2,5 %	0 %
2929 90	0 %	671,4	2	10		7,5 %	5,0 %	2,5 %	0 %
2930 20	0 %	4 453,4	2	10		7,5 %	5,0 %	2,5 %	0 %
2930 30	0 %	0,0	2	10		7,5 %	5,0 %	2,5 %	0 %
2930 40	0 %	504 350,5	2	10		7,5 %	5,0 %	2,5 %	0 %
2930 50	0 %	0,0	2	10		7,5 %	5,0 %	2,5 %	0 %
2930 90	0 %	9 846,9	2	10		7,5 %	5,0 %	2,5 %	0 %
2931 00	0 %	25 048,5	2	10		7,5 %	5,0 %	2,5 %	0 %
2932 11	0 %	3 656,3	2	10		7,5 %	5,0 %	2,5 %	0 %
2932 12	0 %	12,4	2	10		7,5 %	5,0 %	2,5 %	0 %
2932 13	0 %	0,0	2	10		7,5 %	5,0 %	2,5 %	0 %
2932 19	0 %	1 016,0	2	10		7,5 %	5,0 %	2,5 %	0 %
2932 21	0 %	0,0	2	10		7,5 %	5,0 %	2,5 %	0 %
2932 29	0 %	882,2	2	10		7,5 %	5,0 %	2,5 %	0 %
2932 92	0 %	0,0	2	10		7,5 %	5,0 %	2,5 %	0 %
2932 93	0 %	0,0	2	10		7,5 %	5,0 %	2,5 %	0 %
2932 94	0 %	0,0	2	10		7,5 %	5,0 %	2,5 %	0 %
2932 95	0 %	0,0	2	10		7,5 %	5,0 %	2,5 %	0 %
2932 99	0 %	253,5	2	10		7,5 %	5,0 %	2,5 %	0 %
2933 11	0 %	41,8	2	10		7,5 %	5,0 %	2,5 %	0 %
2933 19	0 %	2 596,3	2	10		7,5 %	5,0 %	2,5 %	0 %
2933 21	0 %	2 456,6	2	10		7,5 %	5,0 %	2,5 %	0 %
2933 29	0 %	4 411,4	2	10		7,5 %	5,0 %	2,5 %	0 %
2933 31	0 %	109,3	2	10		7,5 %	5,0 %	2,5 %	0 %

HS-nr	MGN-tullsats 2008	Genomsnittligt värde på import från EU: 2004–2006	Kat. i CET	CET-tullsats (%)	Förberedande period	Tidsplan för liberalisering			
						25,0 %	50 %	75 %	100 %
					2008–2012	2013	2014	2015	2017
2933 32	0 %	0,0	2	10		7,5 %	5,0 %	2,5 %	0 %
2933 33	0 %	0,0	2	10		7,5 %	5,0 %	2,5 %	0 %
2933 39	0 %	274,3	2	10		7,5 %	5,0 %	2,5 %	0 %
2933 41	0 %	0,0	2	10		7,5 %	5,0 %	2,5 %	0 %
2933 49	0 %	3 350,9	2	10		7,5 %	5,0 %	2,5 %	0 %
2933 52	0 %	15,2	2	10		7,5 %	5,0 %	2,5 %	0 %
2933 53	0 %	0,0	2	10		7,5 %	5,0 %	2,5 %	0 %
2933 54	0 %	33,8	2	10		7,5 %	5,0 %	2,5 %	0 %
2933 55	0 %	0,0	2	10		7,5 %	5,0 %	2,5 %	0 %
2933 59	0 %	226,7	2	10		7,5 %	5,0 %	2,5 %	0 %
2933 61	0 %	0,0	2	10		7,5 %	5,0 %	2,5 %	0 %
2933 69	0 %	9 561,8	2	10		7,5 %	5,0 %	2,5 %	0 %
2933 71	0 %	0,0	2	10		7,5 %	5,0 %	2,5 %	0 %
2933 72	0 %	0,0	2	10		7,5 %	5,0 %	2,5 %	0 %
2933 79	0 %	2 382,7	2	10		7,5 %	5,0 %	2,5 %	0 %
2933 91	0 %	0,0	2	10		7,5 %	5,0 %	2,5 %	0 %
2933 99	0 %	27 050,5	2	10		7,5 %	5,0 %	2,5 %	0 %
2934 10	0 %	500,2	2	10		7,5 %	5,0 %	2,5 %	0 %
2934 20	0 %	370,0	2	10		7,5 %	5,0 %	2,5 %	0 %
2934 30	0 %	447,3	2	10		7,5 %	5,0 %	2,5 %	0 %
2934 91	0 %	21,8	2	10		7,5 %	5,0 %	2,5 %	0 %
2934 99	0 %	18 130,6	2	10		7,5 %	5,0 %	2,5 %	0 %
2935 00	0 %	1 468,2	2	10		7,5 %	5,0 %	2,5 %	0 %
2936 22	0 %	102,8	2	10		7,5 %	5,0 %	2,5 %	0 %
2936 23	0 %	58,9	2	10		7,5 %	5,0 %	2,5 %	0 %
2936 24	0 %	5 369,0	2	10		7,5 %	5,0 %	2,5 %	0 %
2936 25	0 %	152,0	2	10		7,5 %	5,0 %	2,5 %	0 %
2936 27	0 %	42 522,9	2	10		7,5 %	5,0 %	2,5 %	0 %
2936 28	0 %	3 927,4	2	10		7,5 %	5,0 %	2,5 %	0 %
2936 29	0 %	119 273,5	2	10		7,5 %	5,0 %	2,5 %	0 %
2936 90	0 %	34 278,4	2	10		7,5 %	5,0 %	2,5 %	0 %
2937 12	0 %	0,0	2	10		7,5 %	5,0 %	2,5 %	0 %
2937 19	0 %	185,6	2	10		7,5 %	5,0 %	2,5 %	0 %
2937 21	0 %	120,8	2	10		7,5 %	5,0 %	2,5 %	0 %

HS-nr	MGN-tullsats 2008	Genomsnittligt värde på import från EU: 2004–2006	Kat. i CET	CET-tullsats (%)	Förberedande period	Tidsplan för liberalisering				
						25,0 %	50 %	75 %	100 %	
						2008–2012	2013	2014	2015	2017
2937 22	0 %	1 151,2	2	10		7,5 %	5,0 %	2,5 %	0 %	
2937 23	0 %	76,7	2	10		7,5 %	5,0 %	2,5 %	0 %	
2937 31	0 %	0,0	2	10		7,5 %	5,0 %	2,5 %	0 %	
2937 39	0 %	0,0	2	10		7,5 %	5,0 %	2,5 %	0 %	
2937 40	0 %	0,0	2	10		7,5 %	5,0 %	2,5 %	0 %	
2937 90	0 %	40,3	2	10		7,5 %	5,0 %	2,5 %	0 %	
2938 10	0 %	0,0	2	10		7,5 %	5,0 %	2,5 %	0 %	
2938 90	0 %	109,9	2	10		7,5 %	5,0 %	2,5 %	0 %	
2939 11	0 %	315,7	2	10		7,5 %	5,0 %	2,5 %	0 %	
2939 20	0 %	16,3	2	10		7,5 %	5,0 %	2,5 %	0 %	
2939 41	0 %	775,3	2	10		7,5 %	5,0 %	2,5 %	0 %	
2939 42	0 %	0,0	2	10		7,5 %	5,0 %	2,5 %	0 %	
2939 43	0 %	0,0	2	10		7,5 %	5,0 %	2,5 %	0 %	
2939 49	0 %	0,0	2	10		7,5 %	5,0 %	2,5 %	0 %	
2939 51	0 %	0,0	2	10		7,5 %	5,0 %	2,5 %	0 %	
2939 59	0 %	3 522,5	2	10		7,5 %	5,0 %	2,5 %	0 %	
2939 61	0 %	0,0	2	10		7,5 %	5,0 %	2,5 %	0 %	
2939 62	0 %	0,0	2	10		7,5 %	5,0 %	2,5 %	0 %	
2939 63	0 %	0,0	2	10		7,5 %	5,0 %	2,5 %	0 %	
2939 69	0 %	41,4	2	10		7,5 %	5,0 %	2,5 %	0 %	
2939 91	0 %	124,0	2	10		7,5 %	5,0 %	2,5 %	0 %	
2939 99	0 %	630,1	2	10		7,5 %	5,0 %	2,5 %	0 %	
2940 00	0 %	7 838,6	2	10		7,5 %	5,0 %	2,5 %	0 %	
2941 10	0 %	125,3	2	10		7,5 %	5,0 %	2,5 %	0 %	
2941 20	0 %	14,0	2	10		7,5 %	5,0 %	2,5 %	0 %	
2941 30	0 %	78,6	2	10		7,5 %	5,0 %	2,5 %	0 %	
2941 40	0 %	79,2	2	10		7,5 %	5,0 %	2,5 %	0 %	
2941 90	0 %	20 962,6	2	10		7,5 %	5,0 %	2,5 %	0 %	
2942 00	0 %	4 244,6	2	10		7,5 %	5,0 %	2,5 %	0 %	
3001 90	0 %	500,6	2	10		7,5 %	5,0 %	2,5 %	0 %	
3002 10	0 %	57 652,4	2	10		7,5 %	5,0 %	2,5 %	0 %	
3002 20	0 %	593 421,9	2	10		7,5 %	5,0 %	2,5 %	0 %	
3002 30	0 %	311 027,7	2	10		7,5 %	5,0 %	2,5 %	0 %	
3002 90	0 %	21 337,1	2	10		7,5 %	5,0 %	2,5 %	0 %	

HS-nr	MGN-tullsats 2008	Genomsnittligt värde på import från EU: 2004–2006	Kat. i CET	CET-tullsats (%)	Förberedande period	Tidsplan för liberalisering			
						25,0 %	50 %	75 %	100 %
					2008–2012	2013	2014	2015	2017
3003 10	0 %	811,2	2	10		7,5 %	5,0 %	2,5 %	0 %
3003 20	0 %	169,3	2	10		7,5 %	5,0 %	2,5 %	0 %
3003 31	0 %	825 215,9	2	10		7,5 %	5,0 %	2,5 %	0 %
3003 39	0 %	59,0	2	10		7,5 %	5,0 %	2,5 %	0 %
3102 10	0 %	145,4	2	10		7,5 %	5,0 %	2,5 %	0 %
3102 21	0 %	6 425,5	2	10		7,5 %	5,0 %	2,5 %	0 %
3102 29	0 %	2 935,8	2	10		7,5 %	5,0 %	2,5 %	0 %
3102 30	0 %	6,6	2	10		7,5 %	5,0 %	2,5 %	0 %
3102 40	0 %	621 132,0	2	10		7,5 %	5,0 %	2,5 %	0 %
3102 50	0 %	44,2	2	10		7,5 %	5,0 %	2,5 %	0 %
3102 60	0 %	7 701,0	2	10		7,5 %	5,0 %	2,5 %	0 %
3102 90	0 %	285,8	2	10		7,5 %	5,0 %	2,5 %	0 %
3104 20	0 %	755,8	2	10		7,5 %	5,0 %	2,5 %	0 %
3104 30	0 %	12 050,5	2	10		7,5 %	5,0 %	2,5 %	0 %
3105 10	0 %	3 492,9	2	10		7,5 %	5,0 %	2,5 %	0 %
3105 20	0 %	32 946,1	2	10		7,5 %	5,0 %	2,5 %	0 %
3105 30	0 %	4 055,4	2	10		7,5 %	5,0 %	2,5 %	0 %
3105 40	0 %	12 532,7	2	10		7,5 %	5,0 %	2,5 %	0 %
3105 51	0 %	875 038,3	2	10		7,5 %	5,0 %	2,5 %	0 %
3105 59	0 %	1 123,2	2	10		7,5 %	5,0 %	2,5 %	0 %
3105 90	0 %	95 903,8	2	10		7,5 %	5,0 %	2,5 %	0 %
3201 10	0 %	0,0	2	10		7,5 %	5,0 %	2,5 %	0 %
3201 20	0 %	0,0	2	10		7,5 %	5,0 %	2,5 %	0 %
3201 90	0 %	2 691,4	2	10		7,5 %	5,0 %	2,5 %	0 %
3202 90	0 %	5 156,1	2	10		7,5 %	5,0 %	2,5 %	0 %
3203 00	0 %	30 980,9	2	10		7,5 %	5,0 %	2,5 %	0 %
3204 11	0 %	6 114,5	2	10		7,5 %	5,0 %	2,5 %	0 %
3204 12	0 %	92 184,7	2	10		7,5 %	5,0 %	2,5 %	0 %
3204 13	0 %	79 258,4	2	10		7,5 %	5,0 %	2,5 %	0 %
3204 14	0 %	84 766,4	2	10		7,5 %	5,0 %	2,5 %	0 %
3204 15	0 %	106 517,0	2	10		7,5 %	5,0 %	2,5 %	0 %
3204 16	0 %	804 939,2	2	10		7,5 %	5,0 %	2,5 %	0 %
3204 17	0 %	344 958,7	2	10		7,5 %	5,0 %	2,5 %	0 %
3204 19	0 %	841 604,9	2	10		7,5 %	5,0 %	2,5 %	0 %

HS-nr	MGN-tullsats 2008	Genomsnittligt värde på import från EU: 2004–2006	Kat. i CET	CET-tullsats (%)	Förberedande period	Tidsplan för liberalisering				
						25,0 %	50 %	75 %	100 %	
						2008–2012	2013	2014	2015	2017
3204 20	0 %	82 289,8	2	10		7,5 %	5,0 %	2,5 %	0 %	
3204 90	0 %	127 626,7	2	10		7,5 %	5,0 %	2,5 %	0 %	
3205 00	0 %	2 240,3	2	10		7,5 %	5,0 %	2,5 %	0 %	
3206 11	0 %	124 263,4	2	10		7,5 %	5,0 %	2,5 %	0 %	
3206 19	0 %	74 477,3	2	10		7,5 %	5,0 %	2,5 %	0 %	
3206 20	0 %	73 100,1	2	10		7,5 %	5,0 %	2,5 %	0 %	
3206 41	0 %	68,0	2	10		7,5 %	5,0 %	2,5 %	0 %	
3206 49	0 %	102 511,0	2	10		7,5 %	5,0 %	2,5 %	0 %	
3206 50	0 %	2 516,3	2	10		7,5 %	5,0 %	2,5 %	0 %	
3207 10	0 %	103 001,7	2	10		7,5 %	5,0 %	2,5 %	0 %	
3207 20	0 %	817,3	2	10		7,5 %	5,0 %	2,5 %	0 %	
3207 40	0 %	463,6	2	10		7,5 %	5,0 %	2,5 %	0 %	
3211 00	0 %	2 600,0	2	10		7,5 %	5,0 %	2,5 %	0 %	
3212 10	0 %	102 654,0	2	10		7,5 %	5,0 %	2,5 %	0 %	
3212 90	0 %	141 304,6	2	10		7,5 %	5,0 %	2,5 %	0 %	
3212 90	0 %	0,0	2	10		7,5 %	5,0 %	2,5 %	0 %	
3213 10	0 %	9 030,1	2	10		7,5 %	5,0 %	2,5 %	0 %	
3213 90	0 %	34 483,2	2	10		7,5 %	5,0 %	2,5 %	0 %	
3214 10	0 %	195 476,5	2	10		7,5 %	5,0 %	2,5 %	0 %	
3214 90	0 %	451 018,8	2	10		7,5 %	5,0 %	2,5 %	0 %	
3215 11	0 %	63 101,1	2	10		7,5 %	5,0 %	2,5 %	0 %	
3215 19	0 %	1 126 375,7	2	10		7,5 %	5,0 %	2,5 %	0 %	
3215 90	0 %	556 649,9	2	10		7,5 %	5,0 %	2,5 %	0 %	
3301 13	0 %	144,9	2	10		7,5 %	5,0 %	2,5 %	0 %	
3301 19	0 %	11 795,7	2	10		7,5 %	5,0 %	2,5 %	0 %	
3301 24	0 %	163,4	2	10		7,5 %	5,0 %	2,5 %	0 %	
3301 25	0 %	126 988,6	2	10		7,5 %	5,0 %	2,5 %	0 %	
3301 29	0 %	292 685,3	2	10		7,5 %	5,0 %	2,5 %	0 %	
3301 90	0 %	229 669,7	2	10		7,5 %	5,0 %	2,5 %	0 %	
3302 10	0 %	1 490 339,5	2	10		7,5 %	5,0 %	2,5 %	0 %	
3302 90	0 %	828 606,4	2	10		7,5 %	5,0 %	2,5 %	0 %	
3404 20	0 %	10 049,2	2	10		7,5 %	5,0 %	2,5 %	0 %	
3404 90	0 %	152 652,7	2	10		7,5 %	5,0 %	2,5 %	0 %	
3407 00	0 %	23 063,4	2	10		7,5 %	5,0 %	2,5 %	0 %	

HS-nr	MGN-tullsats 2008	Genomsnittligt värde på import från EU: 2004–2006	Kat. i CET	CET-tullsats (%)	Förberedande period	Tidsplan för liberalisering			
						25,0 %	50 %	75 %	100 %
					2008–2012	2013	2014	2015	2017
3501 10	0 %	29 437,1	2	10		7,5 %	5,0 %	2,5 %	0 %
3501 90	0 %	35 169,0	2	10		7,5 %	5,0 %	2,5 %	0 %
3502 11	0 %	55,2	2	10		7,5 %	5,0 %	2,5 %	0 %
3502 19	0 %	28,6	2	10		7,5 %	5,0 %	2,5 %	0 %
3502 20	0 %	534,7	2	10		7,5 %	5,0 %	2,5 %	0 %
3502 90	0 %	1 466,3	2	10		7,5 %	5,0 %	2,5 %	0 %
3503 00	0 %	66 305,0	2	10		7,5 %	5,0 %	2,5 %	0 %
3504 00	0 %	5 499,7	2	10		7,5 %	5,0 %	2,5 %	0 %
3505 10	0 %	449 897,4	2	10		7,5 %	5,0 %	2,5 %	0 %
3505 20	0 %	133 345,4	2	10		7,5 %	5,0 %	2,5 %	0 %
3506 10	0 %	236 499,7	2	10		7,5 %	5,0 %	2,5 %	0 %
3506 91	0 %	129 285,4	2	10		7,5 %	5,0 %	2,5 %	0 %
3506 99	0 %	454 047,2	2	10		7,5 %	5,0 %	2,5 %	0 %
3507 10	0 %	550,8	2	10		7,5 %	5,0 %	2,5 %	0 %
3507 90	0 %	944 303,9	2	10		7,5 %	5,0 %	2,5 %	0 %
3707 90	0 %	614 854,8	2	10		7,5 %	5,0 %	2,5 %	0 %
3801 20	0 %	0,0	2	10		7,5 %	5,0 %	2,5 %	0 %
3801 90	0 %	3 074,5	2	10		7,5 %	5,0 %	2,5 %	0 %
3802 10	0 %	26 216,1	2	10		7,5 %	5,0 %	2,5 %	0 %
3802 90	0 %	11 064,0	2	10		7,5 %	5,0 %	2,5 %	0 %
3804 00	0 %	1 795,7	2	10		7,5 %	5,0 %	2,5 %	0 %
3805 10	0 %	509,5	2	10		7,5 %	5,0 %	2,5 %	0 %
3805 90	0 %	1 542,1	2	10		7,5 %	5,0 %	2,5 %	0 %
3806 90	0 %	3 407,8	2	10		7,5 %	5,0 %	2,5 %	0 %
3807 00	0 %	6 896,3	2	10		7,5 %	5,0 %	2,5 %	0 %
3808 50	0 %	0,0	2	10		7,5 %	5,0 %	2,5 %	0 %
3808 91	0 %	858 229,4	2	10		7,5 %	5,0 %	2,5 %	0 %
3808 92	0 %	350 653,9	2	10		7,5 %	5,0 %	2,5 %	0 %
3808 94	0 %	167 927,6	2	10		7,5 %	5,0 %	2,5 %	0 %
3808 99	0 %	93 291,2	2	10		7,5 %	5,0 %	2,5 %	0 %
3809 10	0 %	3 852 281,6	2	10		7,5 %	5,0 %	2,5 %	0 %
3809 91	0 %	2 220 644,1	2	10		7,5 %	5,0 %	2,5 %	0 %
3809 92	0 %	2 728,3	2	10		7,5 %	5,0 %	2,5 %	0 %
3809 93	0 %	24 713,4	2	10		7,5 %	5,0 %	2,5 %	0 %

HS-nr	MGN-tullsats 2008	Genomsnittligt värde på import från EU: 2004–2006	Kat. i CET	CET-tullsats (%)	Förberedande period	Tidsplan för liberalisering				
						25,0 %	50 %	75 %	100 %	
						2008–2012	2013	2014	2015	2017
3810 10	0 %	19 923,5	2	10		7,5 %	5,0 %	2,5 %	0 %	
3810 90	0 %	25 444,8	2	10		7,5 %	5,0 %	2,5 %	0 %	
3811 11	0 %	3 766,3	2	10		7,5 %	5,0 %	2,5 %	0 %	
3811 19	0 %	37 923,6	2	10		7,5 %	5,0 %	2,5 %	0 %	
3811 21	0 %	11 128,3	2	10		7,5 %	5,0 %	2,5 %	0 %	
3811 29	0 %	12 288,1	2	10		7,5 %	5,0 %	2,5 %	0 %	
3811 90	0 %	72 820,9	2	10		7,5 %	5,0 %	2,5 %	0 %	
3812 10	0 %	2 322,3	2	10		7,5 %	5,0 %	2,5 %	0 %	
3812 20	0 %	28 852,3	2	10		7,5 %	5,0 %	2,5 %	0 %	
3813 00	0 %	39 862,8	2	10		7,5 %	5,0 %	2,5 %	0 %	
3814 00	0 %	222 684,5	2	10		7,5 %	5,0 %	2,5 %	0 %	
3815 11	0 %	10,9	2	10		7,5 %	5,0 %	2,5 %	0 %	
3815 12	0 %	0,0	2	10		7,5 %	5,0 %	2,5 %	0 %	
3815 19	0 %	37 965,3	2	10		7,5 %	5,0 %	2,5 %	0 %	
3815 90	0 %	76 216,7	2	10		7,5 %	5,0 %	2,5 %	0 %	
3816 00	0 %	11 868,9	2	10		7,5 %	5,0 %	2,5 %	0 %	
3817 00	0 %	1 577,5	2	10		7,5 %	5,0 %	2,5 %	0 %	
3818 00	0 %	11 596,2	2	10		7,5 %	5,0 %	2,5 %	0 %	
3820 00	0 %	31 014,6	2	10		7,5 %	5,0 %	2,5 %	0 %	
3822 00	0 %	1 047 957,0	2	10		7,5 %	5,0 %	2,5 %	0 %	
3823 11	0 %	433,7	2	10		7,5 %	5,0 %	2,5 %	0 %	
3823 12	0 %	0,0	2	10		7,5 %	5,0 %	2,5 %	0 %	
3823 13	0 %	0,0	2	10		7,5 %	5,0 %	2,5 %	0 %	
3823 19	0 %	19 293,7	2	10		7,5 %	5,0 %	2,5 %	0 %	
3823 70	0 %	22 384,3	2	10		7,5 %	5,0 %	2,5 %	0 %	
3824 10	0 %	2 178,2	2	10		7,5 %	5,0 %	2,5 %	0 %	
3824 40	0 %	231 280,9	2	10		7,5 %	5,0 %	2,5 %	0 %	
3824 50	0 %	6 281,0	2	10		7,5 %	5,0 %	2,5 %	0 %	
3824 60	0 %	1 774,3	2	10		7,5 %	5,0 %	2,5 %	0 %	
3824 71	0 %	567,6	2	10		7,5 %	5,0 %	2,5 %	0 %	
3824 72	0 %	0,0	2	10		7,5 %	5,0 %	2,5 %	0 %	
3824 73	0 %	0,0	2	10		7,5 %	5,0 %	2,5 %	0 %	
3824 74	0 %	0,0	2	10		7,5 %	5,0 %	2,5 %	0 %	
3824 75	0 %	0,0	2	10		7,5 %	5,0 %	2,5 %	0 %	

HS-nr	MGN-tullsats 2008	Genomsnittligt värde på import från EU: 2004–2006	Kat. i CET	CET-tullsats (%)	Förberedande period	Tidsplan för liberalisering			
						25,0 %	50 %	75 %	100 %
					2008–2012	2013	2014	2015	2017
3824 76	0 %	0,0	2	10		7,5 %	5,0 %	2,5 %	0 %
3824 77	0 %	0,0	2	10		7,5 %	5,0 %	2,5 %	0 %
3824 78	0 %	0,0	2	10		7,5 %	5,0 %	2,5 %	0 %
3824 79	0 %	1 056,6	2	10		7,5 %	5,0 %	2,5 %	0 %
3824 81	0 %	0,0	2	10		7,5 %	5,0 %	2,5 %	0 %
3824 82	0 %	0,0	2	10		7,5 %	5,0 %	2,5 %	0 %
3824 83	0 %	0,0	2	10		7,5 %	5,0 %	2,5 %	0 %
3824 90	0 %	1 172 086,5	2	10		7,5 %	5,0 %	2,5 %	0 %
3825 20	0 %	19 537,0	2	10		7,5 %	5,0 %	2,5 %	0 %
3825 90	0 %	1 268,3	2	10		7,5 %	5,0 %	2,5 %	0 %
3901 10	0 %	31 631,5	2	10		7,5 %	5,0 %	2,5 %	0 %
3901 20	0 %	52 410,9	2	10		7,5 %	5,0 %	2,5 %	0 %
3901 30	0 %	864,4	2	10		7,5 %	5,0 %	2,5 %	0 %
3901 90	0 %	246 719,9	2	10		7,5 %	5,0 %	2,5 %	0 %
3902 10	0 %	28 626,1	2	10		7,5 %	5,0 %	2,5 %	0 %
3902 20	0 %	0,0	2	10		7,5 %	5,0 %	2,5 %	0 %
3902 30	0 %	72 073,5	2	10		7,5 %	5,0 %	2,5 %	0 %
3902 90	0 %	10 708,3	2	10		7,5 %	5,0 %	2,5 %	0 %
3903 11	0 %	18 775,3	2	10		7,5 %	5,0 %	2,5 %	0 %
3903 19	0 %	24 258,8	2	10		7,5 %	5,0 %	2,5 %	0 %
3903 30	0 %	5 523,3	2	10		7,5 %	5,0 %	2,5 %	0 %
3903 90	0 %	22 298,3	2	10		7,5 %	5,0 %	2,5 %	0 %
3904 10	0 %	331,6	2	10		7,5 %	5,0 %	2,5 %	0 %
3904 21	0 %	35 797,6	2	10		7,5 %	5,0 %	2,5 %	0 %
3904 22	0 %	121 280,1	2	10		7,5 %	5,0 %	2,5 %	0 %
3904 30	0 %	1 902,7	2	10		7,5 %	5,0 %	2,5 %	0 %
3904 40	0 %	47 429,6	2	10		7,5 %	5,0 %	2,5 %	0 %
3904 50	0 %	932,3	2	10		7,5 %	5,0 %	2,5 %	0 %
3904 61	0 %	168,2	2	10		7,5 %	5,0 %	2,5 %	0 %
3904 90	0 %	107 972,5	2	10		7,5 %	5,0 %	2,5 %	0 %
3905 12	0 %	8 632,6	2	10		7,5 %	5,0 %	2,5 %	0 %
3905 19	0 %	515,8	2	10		7,5 %	5,0 %	2,5 %	0 %
3905 21	0 %	31,3	2	10		7,5 %	5,0 %	2,5 %	0 %
3905 29	0 %	5 679,1	2	10		7,5 %	5,0 %	2,5 %	0 %

HS-nr	MGN-tullsats 2008	Genomsnittligt värde på import från EU: 2004–2006	Kat. i CET	CET-tullsats (%)	Förberedande period	Tidsplan för liberalisering			
						25,0 %	50 %	75 %	100 %
					2008–2012	2013	2014	2015	2017
3905 30	0 %	100 285,3	2	10		7,5 %	5,0 %	2,5 %	0 %
3905 91	0 %	43 229,6	2	10		7,5 %	5,0 %	2,5 %	0 %
3905 99	0 %	39 468,2	2	10		7,5 %	5,0 %	2,5 %	0 %
3906 10	0 %	1 696,8	2	10		7,5 %	5,0 %	2,5 %	0 %
3906 90	0 %	543 779,7	2	10		7,5 %	5,0 %	2,5 %	0 %
3907 20	0 %	644 074,2	2	10		7,5 %	5,0 %	2,5 %	0 %
3907 30	0 %	123 784,1	2	10		7,5 %	5,0 %	2,5 %	0 %
3907 40	0 %	5 049,9	2	10		7,5 %	5,0 %	2,5 %	0 %
3907 50	0 %	36 454,1	2	10		7,5 %	5,0 %	2,5 %	0 %
3907 70	0 %	0,0	2	10		7,5 %	5,0 %	2,5 %	0 %
3907 91	0 %	120 973,2	2	10		7,5 %	5,0 %	2,5 %	0 %
3907 99	0 %	39 885,7	2	10		7,5 %	5,0 %	2,5 %	0 %
3908 10	0 %	4 285,1	2	10		7,5 %	5,0 %	2,5 %	0 %
3908 90	0 %	59 112,5	2	10		7,5 %	5,0 %	2,5 %	0 %
3909 10	0 %	20 402,6	2	10		7,5 %	5,0 %	2,5 %	0 %
3909 20	0 %	12 130,3	2	10		7,5 %	5,0 %	2,5 %	0 %
3909 30	0 %	2 424,7	2	10		7,5 %	5,0 %	2,5 %	0 %
3909 40	0 %	22 125,6	2	10		7,5 %	5,0 %	2,5 %	0 %
3909 50	0 %	59 663,4	2	10		7,5 %	5,0 %	2,5 %	0 %
3910 00	0 %	229 818,3	2	10		7,5 %	5,0 %	2,5 %	0 %
3911 10	0 %	690,6	2	10		7,5 %	5,0 %	2,5 %	0 %
3911 90	0 %	73 356,0	2	10		7,5 %	5,0 %	2,5 %	0 %
3912 11	0 %	274,9	2	10		7,5 %	5,0 %	2,5 %	0 %
3912 12	0 %	105 659,8	2	10		7,5 %	5,0 %	2,5 %	0 %
3912 20	0 %	44 597,2	2	10		7,5 %	5,0 %	2,5 %	0 %
3912 31	0 %	38 962,5	2	10		7,5 %	5,0 %	2,5 %	0 %
3912 39	0 %	630 000,7	2	10		7,5 %	5,0 %	2,5 %	0 %
3912 90	0 %	36 098,1	2	10		7,5 %	5,0 %	2,5 %	0 %
3913 10	0 %	2 359,4	2	10		7,5 %	5,0 %	2,5 %	0 %
3913 90	0 %	20 709,6	2	10		7,5 %	5,0 %	2,5 %	0 %
3915 90	0 %	4 529,5	2	10		7,5 %	5,0 %	2,5 %	0 %
3916 10	0 %	27 260,7	2	10		7,5 %	5,0 %	2,5 %	0 %
3916 20	0 %	153 096,7	2	10		7,5 %	5,0 %	2,5 %	0 %
3916 90	0 %	153 693,2	2	10		7,5 %	5,0 %	2,5 %	0 %

HS-nr	MGN-tullsats 2008	Genomsnittligt värde på import från EU: 2004–2006	Kat. i CET	CET-tullsats (%)	Förberedande period	Tidsplan för liberalisering			
						25,0 %	50 %	75 %	100 %
					2008–2012	2013	2014	2015	2017
3917 10	0 %	165 668,9	2	10		7,5 %	5,0 %	2,5 %	0 %
3918 10	0 %	129 547,6	2	10		7,5 %	5,0 %	2,5 %	0 %
3919 90	0 %	434 522,0	2	10		7,5 %	5,0 %	2,5 %	0 %
3920 10	0 %	167 660,9	2	10		7,5 %	5,0 %	2,5 %	0 %
3920 20	0 %	375 796,1	2	10		7,5 %	5,0 %	2,5 %	0 %
3920 30	0 %	108 520,2	2	10		7,5 %	5,0 %	2,5 %	0 %
3920 43	0 %	30 488,0	2	10		7,5 %	5,0 %	2,5 %	0 %
3920 49	0 %	114 629,1	2	10		7,5 %	5,0 %	2,5 %	0 %
3920 51	0 %	0,0	2	10		7,5 %	5,0 %	2,5 %	0 %
3920 59	0 %	38 991,1	2	10		7,5 %	5,0 %	2,5 %	0 %
3920 61	0 %	1 649,7	2	10		7,5 %	5,0 %	2,5 %	0 %
3920 62	0 %	24 273,1	2	10		7,5 %	5,0 %	2,5 %	0 %
3920 63	0 %	0,0	2	10		7,5 %	5,0 %	2,5 %	0 %
3920 69	0 %	23 526,7	2	10		7,5 %	5,0 %	2,5 %	0 %
3920 71	0 %	6 374,1	2	10		7,5 %	5,0 %	2,5 %	0 %
3920 73	0 %	2 897,2	2	10		7,5 %	5,0 %	2,5 %	0 %
3920 79	0 %	4 741,0	2	10		7,5 %	5,0 %	2,5 %	0 %
3920 91	0 %	0,0	2	10		7,5 %	5,0 %	2,5 %	0 %
3920 92	0 %	3 431,4	2	10		7,5 %	5,0 %	2,5 %	0 %
3920 93	0 %	0,0	2	10		7,5 %	5,0 %	2,5 %	0 %
3920 94	0 %	0,0	2	10		7,5 %	5,0 %	2,5 %	0 %
3920 99	0 %	529 538,3	2	10		7,5 %	5,0 %	2,5 %	0 %
3921 11	0 %	10 385,3	2	10		7,5 %	5,0 %	2,5 %	0 %
3921 12	0 %	54 985,3	2	10		7,5 %	5,0 %	2,5 %	0 %
3921 13	0 %	31 284,9	2	10		7,5 %	5,0 %	2,5 %	0 %
3921 14	0 %	39 714,5	2	10		7,5 %	5,0 %	2,5 %	0 %
3921 19	0 %	85 920,9	2	10		7,5 %	5,0 %	2,5 %	0 %
3921 90	0 %	917 345,4	2	10		7,5 %	5,0 %	2,5 %	0 %
4001 10	0 %	651,5	2	10		7,5 %	5,0 %	2,5 %	0 %
4001 21	0 %	804,4	2	10		7,5 %	5,0 %	2,5 %	0 %
4001 22	0 %	0,0	2	10		7,5 %	5,0 %	2,5 %	0 %
4001 30	0 %	46 836,7	2	10		7,5 %	5,0 %	2,5 %	0 %
4002 11	0 %	6 397,2	2	10		7,5 %	5,0 %	2,5 %	0 %
4002 19	0 %	8 924,5	2	10		7,5 %	5,0 %	2,5 %	0 %

HS-nr	MGN-tullsats 2008	Genomsnittligt värde på import från EU: 2004–2006	Kat. i CET	CET-tullsats (%)	Förberedande period	Tidsplan för liberalisering				
						25,0 %	50 %	75 %	100 %	
						2008–2012	2013	2014	2015	2017
4002 20	0 %	13 588,1	2	10		7,5 %	5,0 %	2,5 %	0 %	
4002 31	0 %	4 361,4	2	10		7,5 %	5,0 %	2,5 %	0 %	
4002 49	0 %	7 109,6	2	10		7,5 %	5,0 %	2,5 %	0 %	
4002 51	0 %	0,0	2	10		7,5 %	5,0 %	2,5 %	0 %	
4002 59	0 %	577,8	2	10		7,5 %	5,0 %	2,5 %	0 %	
4002 60	0 %	0,0	2	10		7,5 %	5,0 %	2,5 %	0 %	
4002 70	0 %	2 634,0	2	10		7,5 %	5,0 %	2,5 %	0 %	
4002 91	0 %	7 497,3	2	10		7,5 %	5,0 %	2,5 %	0 %	
4002 99	0 %	16 477,5	2	10		7,5 %	5,0 %	2,5 %	0 %	
4005 10	0 %	5 620,9	2	10		7,5 %	5,0 %	2,5 %	0 %	
4005 20	0 %	1 346,3	2	10		7,5 %	5,0 %	2,5 %	0 %	
4005 91	0 %	2 257,5	2	10		7,5 %	5,0 %	2,5 %	0 %	
4005 99	0 %	15 117,3	2	10		7,5 %	5,0 %	2,5 %	0 %	
4006 90	0 %	14 324,3	2	10		7,5 %	5,0 %	2,5 %	0 %	
4007 00	0 %	1 144,7	2	10		7,5 %	5,0 %	2,5 %	0 %	
4008 11	0 %	80 107,5	2	10		7,5 %	5,0 %	2,5 %	0 %	
4008 19	0 %	55 892,5	2	10		7,5 %	5,0 %	2,5 %	0 %	
4008 21	0 %	233 065,0	2	10		7,5 %	5,0 %	2,5 %	0 %	
4008 29	0 %	228 823,7	2	10		7,5 %	5,0 %	2,5 %	0 %	
4009 12	0 %	57 365,4	2	10		7,5 %	5,0 %	2,5 %	0 %	
4009 22	0 %	29 912,5	2	10		7,5 %	5,0 %	2,5 %	0 %	
4009 32	0 %	14 957,8	2	10		7,5 %	5,0 %	2,5 %	0 %	
4012 12	30 %	0,0	2	10		7,5 %	5,0 %	2,5 %	0 %	
4017 00	0 %	34 539,5	2	10		7,5 %	5,0 %	2,5 %	0 %	
4101 20	0 %	0,0	2	10		7,5 %	5,0 %	2,5 %	0 %	
4101 50	0 %	0,0	2	10		7,5 %	5,0 %	2,5 %	0 %	
4101 90	0 %	6 582,2	2	10		7,5 %	5,0 %	2,5 %	0 %	
4102 21	0 %	0,0	2	10		7,5 %	5,0 %	2,5 %	0 %	
4102 29	0 %	0,0	2	10		7,5 %	5,0 %	2,5 %	0 %	
4103 20	0 %	0,0	2	10		7,5 %	5,0 %	2,5 %	0 %	
4103 30	0 %	0,0	2	10		7,5 %	5,0 %	2,5 %	0 %	
4103 90	0 %	13,3	2	10		7,5 %	5,0 %	2,5 %	0 %	
4104 11	0 %	292,0	2	10		7,5 %	5,0 %	2,5 %	0 %	
4104 19	0 %	7 241,2	2	10		7,5 %	5,0 %	2,5 %	0 %	

HS-nr	MGN-tullsats 2008	Genomsnittligt värde på import från EU: 2004–2006	Kat. i CET	CET-tullsats (%)	Förberedande period	Tidsplan för liberalisering			
						25,0 %	50 %	75 %	100 %
					2008–2012	2013	2014	2015	2017
4104 41	0 %	81,7	2	10		7,5 %	5,0 %	2,5 %	0 %
4104 49	0 %	18 200,1	2	10		7,5 %	5,0 %	2,5 %	0 %
4105 10	0 %	128,7	2	10		7,5 %	5,0 %	2,5 %	0 %
4105 30	0 %	1 250,5	2	10		7,5 %	5,0 %	2,5 %	0 %
4106 21	0 %	0,0	2	10		7,5 %	5,0 %	2,5 %	0 %
4106 31	0 %	0,0	2	10		7,5 %	5,0 %	2,5 %	0 %
4106 40	0 %	0,0	2	10		7,5 %	5,0 %	2,5 %	0 %
4106 91	0 %	0,0	2	10		7,5 %	5,0 %	2,5 %	0 %
4106 92	0 %	342 435,8	2	10		7,5 %	5,0 %	2,5 %	0 %
4107 11	0 %	0,0	2	10		7,5 %	5,0 %	2,5 %	0 %
4107 12	0 %	10 418,0	2	10		7,5 %	5,0 %	2,5 %	0 %
4107 19	0 %	170 097,6	2	10		7,5 %	5,0 %	2,5 %	0 %
4107 91	0 %	6 754,0	2	10		7,5 %	5,0 %	2,5 %	0 %
4107 92	0 %	59 486,9	2	10		7,5 %	5,0 %	2,5 %	0 %
4107 99	0 %	334 776,4	2	10		7,5 %	5,0 %	2,5 %	0 %
4112 00	0 %	131 793,1	2	10		7,5 %	5,0 %	2,5 %	0 %
4113 10	0 %	10 916,7	2	10		7,5 %	5,0 %	2,5 %	0 %
4113 20	0 %	54 000,7	2	10		7,5 %	5,0 %	2,5 %	0 %
4113 90	0 %	1 020 071,3	2	10		7,5 %	5,0 %	2,5 %	0 %
4114 10	0 %	3 204,9	2	10		7,5 %	5,0 %	2,5 %	0 %
4114 20	0 %	79,0	2	10		7,5 %	5,0 %	2,5 %	0 %
4206 00	0 %	698,9	2	10		7,5 %	5,0 %	2,5 %	0 %
4301 10	0 %	0,0	2	10		7,5 %	5,0 %	2,5 %	0 %
4301 30	0 %	0,0	2	10		7,5 %	5,0 %	2,5 %	0 %
4301 60	0 %	0,0	2	10		7,5 %	5,0 %	2,5 %	0 %
4301 80	0 %	0,0	2	10		7,5 %	5,0 %	2,5 %	0 %
4301 90	0 %	0,0	2	10		7,5 %	5,0 %	2,5 %	0 %
4302 11	0 %	0,0	2	10		7,5 %	5,0 %	2,5 %	0 %
4302 19	0 %	93 150,4	2	10		7,5 %	5,0 %	2,5 %	0 %
4302 20	0 %	0,0	2	10		7,5 %	5,0 %	2,5 %	0 %
4302 30	0 %	0,0	2	10		7,5 %	5,0 %	2,5 %	0 %
4403 99	0 %	7 325,3	2	10		7,5 %	5,0 %	2,5 %	0 %
4404 20	0 %	825,9	2	10		7,5 %	5,0 %	2,5 %	0 %
4405 00	0 %	0,0	2	10		7,5 %	5,0 %	2,5 %	0 %

HS-nr	MGN-tullsats 2008	Genomsnittligt värde på import från EU: 2004–2006	Kat. i CET	CET-tullsats (%)	Förberedande period	Tidsplan för liberalisering				
						25,0 %	50 %	75 %	100 %	
						2008–2012	2013	2014	2015	2017
4406 90	0 %	0,0	2	10		7,5 %	5,0 %	2,5 %	0 %	
4407 10	0 %	34 915,0	2	10		7,5 %	5,0 %	2,5 %	0 %	
4407 21	0 %	0,0	2	10		7,5 %	5,0 %	2,5 %	0 %	
4407 22	0 %	0,0	2	10		7,5 %	5,0 %	2,5 %	0 %	
4407 25	0 %	0,0	2	10		7,5 %	5,0 %	2,5 %	0 %	
4407 26	0 %	0,0	2	10		7,5 %	5,0 %	2,5 %	0 %	
4407 27	0 %	0,0	2	10		7,5 %	5,0 %	2,5 %	0 %	
4407 28	0 %	0,0	2	10		7,5 %	5,0 %	2,5 %	0 %	
4407 29	0 %	142 636,7	2	10		7,5 %	5,0 %	2,5 %	0 %	
4407 91	0 %	18 848,0	2	10		7,5 %	5,0 %	2,5 %	0 %	
4407 92	0 %	62 724,1	2	10		7,5 %	5,0 %	2,5 %	0 %	
4407 93	0 %	0,0	2	10		7,5 %	5,0 %	2,5 %	0 %	
4407 94	0 %	0,0	2	10		7,5 %	5,0 %	2,5 %	0 %	
4407 95	0 %	0,0	2	10		7,5 %	5,0 %	2,5 %	0 %	
4407 99	0 %	40 804,5	2	10		7,5 %	5,0 %	2,5 %	0 %	
4408 10	0 %	341,9	2	10		7,5 %	5,0 %	2,5 %	0 %	
4408 39	0 %	1 420,6	2	10		7,5 %	5,0 %	2,5 %	0 %	
4408 90	0 %	34 819,2	2	10		7,5 %	5,0 %	2,5 %	0 %	
4409 10	0 %	5 394,9	2	10		7,5 %	5,0 %	2,5 %	0 %	
4409 21	0 %	0,0	2	10		7,5 %	5,0 %	2,5 %	0 %	
4409 29	0 %	35 747,8	2	10		7,5 %	5,0 %	2,5 %	0 %	
4410 11	0 %	35 650,0	2	10		7,5 %	5,0 %	2,5 %	0 %	
4410 12	0 %	12 423,0	2	10		7,5 %	5,0 %	2,5 %	0 %	
4410 19	0 %	0,0	2	10		7,5 %	5,0 %	2,5 %	0 %	
4410 90	0 %	41 466,0	2	10		7,5 %	5,0 %	2,5 %	0 %	
4411 12	0 %	30 198,6	2	10		7,5 %	5,0 %	2,5 %	0 %	
4411 13	0 %	192 801,7	2	10		7,5 %	5,0 %	2,5 %	0 %	
4411 14	0 %	30 743,7	2	10		7,5 %	5,0 %	2,5 %	0 %	
4411 92	0 %	0,0	2	10		7,5 %	5,0 %	2,5 %	0 %	
4411 93	0 %	0,0	2	10		7,5 %	5,0 %	2,5 %	0 %	
4411 94	0 %	156 355,5	2	10		7,5 %	5,0 %	2,5 %	0 %	
4412 10	0 %	0,0	2	10		7,5 %	5,0 %	2,5 %	0 %	
4412 31	0 %	0,0	2	10		7,5 %	5,0 %	2,5 %	0 %	
4412 32	0 %	0,0	2	10		7,5 %	5,0 %	2,5 %	0 %	

HS-nr	MGN-tullsats 2008	Genomsnittligt värde på import från EU: 2004–2006	Kat. i CET	CET-tullsats (%)	Förberedande period	Tidsplan för liberalisering			
						25,0 %	50 %	75 %	100 %
					2008–2012	2013	2014	2015	2017
4412 39	0 %	28 094,3	2	10		7,5 %	5,0 %	2,5 %	0 %
4412 94	0 %	0,0	2	10		7,5 %	5,0 %	2,5 %	0 %
4412 99	0 %	48 122,8	2	10		7,5 %	5,0 %	2,5 %	0 %
4417 00	0 %	135 261,0	2	10		7,5 %	5,0 %	2,5 %	0 %
4418 10	15 %	567,3	2	10		7,5 %	5,0 %	2,5 %	0 %
4418 20	15 %	7 345,3	2	10		7,5 %	5,0 %	2,5 %	0 %
4418 40	0 %	6 855,3	2	10		7,5 %	5,0 %	2,5 %	0 %
4418 50	10 %	61 982,7	2	10		7,5 %	5,0 %	2,5 %	0 %
4418 60	15 %	0,0	2	10		7,5 %	5,0 %	2,5 %	0 %
4418 71	0 %	31 433,2	2	10		7,5 %	5,0 %	2,5 %	0 %
4418 72	0 %	0,0	2	10		7,5 %	5,0 %	2,5 %	0 %
4418 79	0 %	0,0	2	10		7,5 %	5,0 %	2,5 %	0 %
4421 90	0 %	108 413,1	2	10		7,5 %	5,0 %	2,5 %	0 %
4503 90	0 %	919,0	2	10		7,5 %	5,0 %	2,5 %	0 %
4602 10	0 %	1 070,6	2	10		7,5 %	5,0 %	2,5 %	0 %
4602 90	15 %	15 697,9	2	10		7,5 %	5,0 %	2,5 %	0 %
4702 00	0 %	0,0	2	10		7,5 %	5,0 %	2,5 %	0 %
4703 11	0 %	0,0	2	10		7,5 %	5,0 %	2,5 %	0 %
4703 19	0 %	0,0	2	10		7,5 %	5,0 %	2,5 %	0 %
4703 29	0 %	0,0	2	10		7,5 %	5,0 %	2,5 %	0 %
4704 11	0 %	0,0	2	10		7,5 %	5,0 %	2,5 %	0 %
4704 19	0 %	0,0	2	10		7,5 %	5,0 %	2,5 %	0 %
4704 21	0 %	0,0	2	10		7,5 %	5,0 %	2,5 %	0 %
4706 10	0 %	0,0	2	10		7,5 %	5,0 %	2,5 %	0 %
4706 20	0 %	0,0	2	10		7,5 %	5,0 %	2,5 %	0 %
4706 30	0 %	0,0	2	10		7,5 %	5,0 %	2,5 %	0 %
4706 91	0 %	0,0	2	10		7,5 %	5,0 %	2,5 %	0 %
4706 93	0 %	0,0	2	10		7,5 %	5,0 %	2,5 %	0 %
4707 90	0 %	27,2	2	10		7,5 %	5,0 %	2,5 %	0 %
4801 00	0 %	103 153,6	2	10		7,5 %	5,0 %	2,5 %	0 %
4802 10	0 %	16,8	2	10		7,5 %	5,0 %	2,5 %	0 %
4802 20	0 %	389,9	2	10		7,5 %	5,0 %	2,5 %	0 %
4802 54	0 %	85 073,5	2	10		7,5 %	5,0 %	2,5 %	0 %
4802 55	0 %	102 493,6	2	10		7,5 %	5,0 %	2,5 %	0 %

HS-nr	MGN-tullsats 2008	Genomsnittligt värde på import från EU: 2004–2006	Kat. i CET	CET-tullsats (%)	Förberedande period	Tidsplan för liberalisering				
						25,0 %	50 %	75 %	100 %	
						2008–2012	2013	2014	2015	2017
4802 56	0 %	57 499,0	2	10		7,5 %	5,0 %	2,5 %	0 %	
4802 57	0 %	600 261,6	2	10		7,5 %	5,0 %	2,5 %	0 %	
4802 58	0 %	351 660,2	2	10		7,5 %	5,0 %	2,5 %	0 %	
4802 61	0 %	753,0	2	10		7,5 %	5,0 %	2,5 %	0 %	
4802 62	0 %	11,8	2	10		7,5 %	5,0 %	2,5 %	0 %	
4802 69	0 %	22 188,4	2	10		7,5 %	5,0 %	2,5 %	0 %	
4803 00	0 %	26 083,2	2	10		7,5 %	5,0 %	2,5 %	0 %	
4804 19	0 %	419,4	2	10		7,5 %	5,0 %	2,5 %	0 %	
4804 21	0 %	5 232,4	2	10		7,5 %	5,0 %	2,5 %	0 %	
4804 29	0 %	56 410,7	2	10		7,5 %	5,0 %	2,5 %	0 %	
4804 31	0 %	43 861,7	2	10		7,5 %	5,0 %	2,5 %	0 %	
4804 39	0 %	28 853,9	2	10		7,5 %	5,0 %	2,5 %	0 %	
4804 41	0 %	0,0	2	10		7,5 %	5,0 %	2,5 %	0 %	
4804 49	0 %	5 474,0	2	10		7,5 %	5,0 %	2,5 %	0 %	
4804 52	0 %	3 806,3	2	10		7,5 %	5,0 %	2,5 %	0 %	
4805 19	0 %	843,6	2	10		7,5 %	5,0 %	2,5 %	0 %	
4805 30	0 %	21 538,1	2	10		7,5 %	5,0 %	2,5 %	0 %	
4805 40	0 %	22 286,2	2	10		7,5 %	5,0 %	2,5 %	0 %	
4805 50	0 %	734,8	2	10		7,5 %	5,0 %	2,5 %	0 %	
4805 91	0 %	14 067,4	2	10		7,5 %	5,0 %	2,5 %	0 %	
4805 93	0 %	8 820,8	2	10		7,5 %	5,0 %	2,5 %	0 %	
4806 10	0 %	3 189,6	2	10		7,5 %	5,0 %	2,5 %	0 %	
4806 20	0 %	66 777,7	2	10		7,5 %	5,0 %	2,5 %	0 %	
4806 30	0 %	35 354,1	2	10		7,5 %	5,0 %	2,5 %	0 %	
4806 40	0 %	3 123,0	2	10		7,5 %	5,0 %	2,5 %	0 %	
4807 00	0 %	21 610,5	2	10		7,5 %	5,0 %	2,5 %	0 %	
4808 10	0 %	10 788,6	2	10		7,5 %	5,0 %	2,5 %	0 %	
4808 30	0 %	27 774,1	2	10		7,5 %	5,0 %	2,5 %	0 %	
4808 90	0 %	18 660,9	2	10		7,5 %	5,0 %	2,5 %	0 %	
4809 20	0 %	4 414,5	2	10		7,5 %	5,0 %	2,5 %	0 %	
4809 90	0 %	2 675,3	2	10		7,5 %	5,0 %	2,5 %	0 %	
4810 13	0 %	95 117,3	2	10		7,5 %	5,0 %	2,5 %	0 %	
4810 14	0 %	33 834,8	2	10		7,5 %	5,0 %	2,5 %	0 %	
4810 19	0 %	2 139 130,3	2	10		7,5 %	5,0 %	2,5 %	0 %	

HS-nr	MGN-tullsats 2008	Genomsnittligt värde på import från EU: 2004–2006	Kat. i CET	CET-tullsats (%)	Förberedande period	Tidsplan för liberalisering			
						25,0 %	50 %	75 %	100 %
					2008–2012	2013	2014	2015	2017
4810 22	0 %	116 049,4	2	10		7,5 %	5,0 %	2,5 %	0 %
4810 29	0 %	342 711,1	2	10		7,5 %	5,0 %	2,5 %	0 %
4810 31	0 %	124,9	2	10		7,5 %	5,0 %	2,5 %	0 %
4810 39	0 %	147 109,6	2	10		7,5 %	5,0 %	2,5 %	0 %
4810 92	0 %	381 840,1	2	10		7,5 %	5,0 %	2,5 %	0 %
4810 99	0 %	167 398,7	2	10		7,5 %	5,0 %	2,5 %	0 %
4811 10	0 %	4 945,6	2	10		7,5 %	5,0 %	2,5 %	0 %
4811 41	0 %	235 500,2	2	10		7,5 %	5,0 %	2,5 %	0 %
4811 49	0 %	45 528,1	2	10		7,5 %	5,0 %	2,5 %	0 %
4811 51	0 %	22 213,1	2	10		7,5 %	5,0 %	2,5 %	0 %
4811 59	0 %	311 339,1	2	10		7,5 %	5,0 %	2,5 %	0 %
4811 60	0 %	11 639,6	2	10		7,5 %	5,0 %	2,5 %	0 %
4811 90	0 %	168 757,6	2	10		7,5 %	5,0 %	2,5 %	0 %
4907 00	0 %	0,0	2	10		7,5 %	5,0 %	2,5 %	0 %

MAURITIUS

Halvfabrikat

HS-nr	MGN-tullsats 2008	Genomsnittligt värde på import från EU: 2004–2006	Kat. i CET	CET-tullsats (%)	Förberedande period	Tidsplan för liberalisering			
						25,0 %	50 %	75 %	100 %
					2008–2012	2013	2014	2015	2017
5005 00	0 %	0,0	2	10		7,5 %	5,0 %	2,5 %	0 %
5006 00	0 %	1 058,3	2	10		7,5 %	5,0 %	2,5 %	0 %
5007 10	0 %	2 457,4	2	10		7,5 %	5,0 %	2,5 %	0 %
5007 20	0 %	179 459,1	2	10		7,5 %	5,0 %	2,5 %	0 %
5103 20	0 %	36 957,7	2	10		7,5 %	5,0 %	2,5 %	0 %
5105 10	0 %	0,0	2	10		7,5 %	5,0 %	2,5 %	0 %
5105 21	0 %	65 415,1	2	10		7,5 %	5,0 %	2,5 %	0 %
5105 29	0 %	269 675,8	2	10		7,5 %	5,0 %	2,5 %	0 %
5105 31	0 %	0,0	2	10		7,5 %	5,0 %	2,5 %	0 %
5105 39	0 %	14 194,9	2	10		7,5 %	5,0 %	2,5 %	0 %
5105 40	0 %	0,0	2	10		7,5 %	5,0 %	2,5 %	0 %
5106 10	0 %	2 089 604,7	2	10		7,5 %	5,0 %	2,5 %	0 %
5106 20	0 %	1 863 627,6	2	10		7,5 %	5,0 %	2,5 %	0 %

HS-nr	MGN-tullsats 2008	Genomsnittligt värde på import från EU: 2004–2006	Kat. i CET	CET-tullsats (%)	Förberedande period	Tidsplan för liberalisering			
						25,0 %	50 %	75 %	100 %
					2008–2012	2013	2014	2015	2017
5107 10	0 %	627 643,2	2	10		7,5 %	5,0 %	2,5 %	0 %
5107 20	0 %	634 066,5	2	10		7,5 %	5,0 %	2,5 %	0 %
5108 10	0 %	1 700 517,6	2	10		7,5 %	5,0 %	2,5 %	0 %
5109 90	0 %	61 171,1	2	10		7,5 %	5,0 %	2,5 %	0 %
5110 00	0 %	136,1	2	10		7,5 %	5,0 %	2,5 %	0 %
5111 11	0 %	351 060,6	2	10		7,5 %	5,0 %	2,5 %	0 %
5111 19	0 %	176 103,4	2	10		7,5 %	5,0 %	2,5 %	0 %
5111 20	0 %	385,0	2	10		7,5 %	5,0 %	2,5 %	0 %
5111 30	0 %	79 782,8	2	10		7,5 %	5,0 %	2,5 %	0 %
5111 90	0 %	62 965,1	2	10		7,5 %	5,0 %	2,5 %	0 %
5112 11	0 %	641 924,5	2	10		7,5 %	5,0 %	2,5 %	0 %
5112 19	0 %	416 469,5	2	10		7,5 %	5,0 %	2,5 %	0 %
5112 20	0 %	4 623,9	2	10		7,5 %	5,0 %	2,5 %	0 %
5112 30	0 %	45 431,4	2	10		7,5 %	5,0 %	2,5 %	0 %
5112 90	0 %	54 528,1	2	10		7,5 %	5,0 %	2,5 %	0 %
5202 99	0 %	1 220,3	2	10		7,5 %	5,0 %	2,5 %	0 %
5203 00	0 %	349,7	2	10		7,5 %	5,0 %	2,5 %	0 %
5204 11	0 %	15 573,4	2	10		7,5 %	5,0 %	2,5 %	0 %
5204 20	0 %	32 421,4	2	10		7,5 %	5,0 %	2,5 %	0 %
5205 11	0 %	38 592,4	2	10		7,5 %	5,0 %	2,5 %	0 %
5205 12	0 %	108 917,1	2	10		7,5 %	5,0 %	2,5 %	0 %
5205 13	0 %	29 806,4	2	10		7,5 %	5,0 %	2,5 %	0 %
5205 21	0 %	16 693,9	2	10		7,5 %	5,0 %	2,5 %	0 %
5205 22	0 %	23 248,4	2	10		7,5 %	5,0 %	2,5 %	0 %
5205 23	0 %	13 897,5	2	10		7,5 %	5,0 %	2,5 %	0 %
5205 24	0 %	106 898,6	2	10		7,5 %	5,0 %	2,5 %	0 %
5205 26	0 %	75 233,8	2	10		7,5 %	5,0 %	2,5 %	0 %
5205 27	0 %	850,2	2	10		7,5 %	5,0 %	2,5 %	0 %
5205 28	0 %	329,7	2	10		7,5 %	5,0 %	2,5 %	0 %
5205 31	0 %	454,7	2	10		7,5 %	5,0 %	2,5 %	0 %
5205 32	0 %	5 369,9	2	10		7,5 %	5,0 %	2,5 %	0 %
5205 33	0 %	8 347,8	2	10		7,5 %	5,0 %	2,5 %	0 %
5205 34	0 %	4 908,3	2	10		7,5 %	5,0 %	2,5 %	0 %
5205 35	0 %	0,0	2	10		7,5 %	5,0 %	2,5 %	0 %

HS-nr	MGN-tullsats 2008	Genomsnittligt värde på import från EU: 2004–2006	Kat. i CET	CET-tullsats (%)	Förberedande period	Tidsplan för liberalisering			
						25,0 %	50 %	75 %	100 %
					2008–2012	2013	2014	2015	2017
5205 41	0 %	46 660,5	2	10		7,5 %	5,0 %	2,5 %	0 %
5205 42	0 %	11 454,6	2	10		7,5 %	5,0 %	2,5 %	0 %
5205 43	0 %	1 452,8	2	10		7,5 %	5,0 %	2,5 %	0 %
5205 44	0 %	28 794,9	2	10		7,5 %	5,0 %	2,5 %	0 %
5205 46	0 %	75 459,2	2	10		7,5 %	5,0 %	2,5 %	0 %
5205 47	0 %	48 859,4	2	10		7,5 %	5,0 %	2,5 %	0 %
5205 48	0 %	2 003,6	2	10		7,5 %	5,0 %	2,5 %	0 %
5206 11	0 %	460,3	2	10		7,5 %	5,0 %	2,5 %	0 %
5206 12	0 %	35 258,5	2	10		7,5 %	5,0 %	2,5 %	0 %
5206 13	0 %	1 159,4	2	10		7,5 %	5,0 %	2,5 %	0 %
5206 14	0 %	201,0	2	10		7,5 %	5,0 %	2,5 %	0 %
5206 15	0 %	0,0	2	10		7,5 %	5,0 %	2,5 %	0 %
5206 21	0 %	105,0	2	10		7,5 %	5,0 %	2,5 %	0 %
5206 22	0 %	2 022,7	2	10		7,5 %	5,0 %	2,5 %	0 %
5206 23	0 %	0,0	2	10		7,5 %	5,0 %	2,5 %	0 %
5206 24	0 %	0,0	2	10		7,5 %	5,0 %	2,5 %	0 %
5206 25	0 %	20,8	2	10		7,5 %	5,0 %	2,5 %	0 %
5206 31	0 %	9 623,9	2	10		7,5 %	5,0 %	2,5 %	0 %
5206 32	0 %	2 071,8	2	10		7,5 %	5,0 %	2,5 %	0 %
5206 33	0 %	62,4	2	10		7,5 %	5,0 %	2,5 %	0 %
5206 34	0 %	0,0	2	10		7,5 %	5,0 %	2,5 %	0 %
5206 35	0 %	403,6	2	10		7,5 %	5,0 %	2,5 %	0 %
5206 41	0 %	697,4	2	10		7,5 %	5,0 %	2,5 %	0 %
5206 42	0 %	2 564,4	2	10		7,5 %	5,0 %	2,5 %	0 %
5206 43	0 %	20 117,2	2	10		7,5 %	5,0 %	2,5 %	0 %
5206 44	0 %	717,6	2	10		7,5 %	5,0 %	2,5 %	0 %
5206 45	0 %	34 639,4	2	10		7,5 %	5,0 %	2,5 %	0 %
5207 10	0 %	55 796,1	2	10		7,5 %	5,0 %	2,5 %	0 %
5207 90	0 %	17 733,3	2	10		7,5 %	5,0 %	2,5 %	0 %
5208 11	0 %	1 897,5	2	10		7,5 %	5,0 %	2,5 %	0 %
5208 12	0 %	2 994,4	2	10		7,5 %	5,0 %	2,5 %	0 %
5208 13	0 %	60,6	2	10		7,5 %	5,0 %	2,5 %	0 %
5208 19	0 %	73 724,7	2	10		7,5 %	5,0 %	2,5 %	0 %
5208 21	0 %	264,5	2	10		7,5 %	5,0 %	2,5 %	0 %

HS-nr	MGN-tullsats 2008	Genomsnittligt värde på import från EU: 2004–2006	Kat. i CET	CET-tullsats (%)	Förberedande period	Tidsplan för liberalisering				
						25,0 %	50 %	75 %	100 %	
						2008–2012	2013	2014	2015	2017
5208 22	0 %	2 221,8	2	10		7,5 %	5,0 %	2,5 %	0 %	
5208 23	0 %	1 041,6	2	10		7,5 %	5,0 %	2,5 %	0 %	
5208 29	0 %	303 684,7	2	10		7,5 %	5,0 %	2,5 %	0 %	
5208 31	0 %	49 002,8	2	10		7,5 %	5,0 %	2,5 %	0 %	
5208 32	0 %	107 207,7	2	10		7,5 %	5,0 %	2,5 %	0 %	
5208 33	0 %	15 489,0	2	10		7,5 %	5,0 %	2,5 %	0 %	
5208 39	0 %	66 755,7	2	10		7,5 %	5,0 %	2,5 %	0 %	
5208 41	0 %	239 321,2	2	10		7,5 %	5,0 %	2,5 %	0 %	
5208 42	0 %	2 143 149,9	2	10		7,5 %	5,0 %	2,5 %	0 %	
5208 43	0 %	66 232,8	2	10		7,5 %	5,0 %	2,5 %	0 %	
5208 49	0 %	448 355,2	2	10		7,5 %	5,0 %	2,5 %	0 %	
5208 51	0 %	62 206,2	2	10		7,5 %	5,0 %	2,5 %	0 %	
5208 52	0 %	48 870,7	2	10		7,5 %	5,0 %	2,5 %	0 %	
5208 59	0 %	717 548,9	2	10		7,5 %	5,0 %	2,5 %	0 %	
5209 11	0 %	3 452,3	2	10		7,5 %	5,0 %	2,5 %	0 %	
5209 12	0 %	29 245,7	2	10		7,5 %	5,0 %	2,5 %	0 %	
5209 19	0 %	3 835,7	2	10		7,5 %	5,0 %	2,5 %	0 %	
5209 21	0 %	7 111,8	2	10		7,5 %	5,0 %	2,5 %	0 %	
5209 22	0 %	0,0	2	10		7,5 %	5,0 %	2,5 %	0 %	
5209 29	0 %	56 665,3	2	10		7,5 %	5,0 %	2,5 %	0 %	
5209 31	0 %	42 857,7	2	10		7,5 %	5,0 %	2,5 %	0 %	
5209 32	0 %	106 069,2	2	10		7,5 %	5,0 %	2,5 %	0 %	
5209 39	0 %	81 183,9	2	10		7,5 %	5,0 %	2,5 %	0 %	
5209 41	0 %	1 200,0	2	10		7,5 %	5,0 %	2,5 %	0 %	
5209 42	0 %	147 518,1	2	10		7,5 %	5,0 %	2,5 %	0 %	
5209 43	0 %	2 509,1	2	10		7,5 %	5,0 %	2,5 %	0 %	
5209 49	0 %	4 306,7	2	10		7,5 %	5,0 %	2,5 %	0 %	
5209 51	0 %	24 149,0	2	10		7,5 %	5,0 %	2,5 %	0 %	
5209 52	0 %	6 673,5	2	10		7,5 %	5,0 %	2,5 %	0 %	
5209 59	0 %	66 496,8	2	10		7,5 %	5,0 %	2,5 %	0 %	
5210 11	0 %	59 180,3	2	10		7,5 %	5,0 %	2,5 %	0 %	
5210 19	0 %	3 601,4	2	10		7,5 %	5,0 %	2,5 %	0 %	
5210 21	0 %	464,6	2	10		7,5 %	5,0 %	2,5 %	0 %	
5210 29	0 %	227 953,3	2	10		7,5 %	5,0 %	2,5 %	0 %	

HS-nr	MGN-tullsats 2008	Genomsnittligt värde på import från EU: 2004–2006	Kat. i CET	CET-tullsats (%)	Förberedande period	Tidsplan för liberalisering			
						25,0 %	50 %	75 %	100 %
					2008–2012	2013	2014	2015	2017
5210 31	0 %	55 143,4	2	10		7,5 %	5,0 %	2,5 %	0 %
5210 32	0 %	1 350,8	2	10		7,5 %	5,0 %	2,5 %	0 %
5210 39	0 %	22 467,3	2	10		7,5 %	5,0 %	2,5 %	0 %
5210 41	0 %	203 734,9	2	10		7,5 %	5,0 %	2,5 %	0 %
5210 49	0 %	35 687,2	2	10		7,5 %	5,0 %	2,5 %	0 %
5210 51	0 %	44 467,1	2	10		7,5 %	5,0 %	2,5 %	0 %
5210 59	0 %	55 459,9	2	10		7,5 %	5,0 %	2,5 %	0 %
5211 11	0 %	1 788,8	2	10		7,5 %	5,0 %	2,5 %	0 %
5211 12	0 %	0,0	2	10		7,5 %	5,0 %	2,5 %	0 %
5211 19	0 %	5 671,3	2	10		7,5 %	5,0 %	2,5 %	0 %
5211 20	0 %	15 718,2	2	10		7,5 %	5,0 %	2,5 %	0 %
5211 31	0 %	7 684,1	2	10		7,5 %	5,0 %	2,5 %	0 %
5211 32	0 %	24 012,8	2	10		7,5 %	5,0 %	2,5 %	0 %
5211 39	0 %	51 366,0	2	10		7,5 %	5,0 %	2,5 %	0 %
5211 41	0 %	1 379,4	2	10		7,5 %	5,0 %	2,5 %	0 %
5211 42	0 %	288,0	2	10		7,5 %	5,0 %	2,5 %	0 %
5211 43	0 %	251,7	2	10		7,5 %	5,0 %	2,5 %	0 %
5211 49	0 %	45 248,3	2	10		7,5 %	5,0 %	2,5 %	0 %
5211 51	0 %	3 947,0	2	10		7,5 %	5,0 %	2,5 %	0 %
5211 52	0 %	210,4	2	10		7,5 %	5,0 %	2,5 %	0 %
5211 59	0 %	71 573,4	2	10		7,5 %	5,0 %	2,5 %	0 %
5212 11	0 %	24 331,5	2	10		7,5 %	5,0 %	2,5 %	0 %
5212 12	0 %	4 824,0	2	10		7,5 %	5,0 %	2,5 %	0 %
5212 13	0 %	39 784,9	2	10		7,5 %	5,0 %	2,5 %	0 %
5212 14	0 %	20 763,4	2	10		7,5 %	5,0 %	2,5 %	0 %
5212 15	0 %	34 366,6	2	10		7,5 %	5,0 %	2,5 %	0 %
5212 21	0 %	7 402,0	2	10		7,5 %	5,0 %	2,5 %	0 %
5212 22	0 %	19 650,4	2	10		7,5 %	5,0 %	2,5 %	0 %
5212 23	0 %	9 557,0	2	10		7,5 %	5,0 %	2,5 %	0 %
5212 24	0 %	4 986,6	2	10		7,5 %	5,0 %	2,5 %	0 %
5212 25	0 %	153 121,5	2	10		7,5 %	5,0 %	2,5 %	0 %
5303 10	0 %	1 358,9	2	10		7,5 %	5,0 %	2,5 %	0 %
5303 90	0 %	540,5	2	10		7,5 %	5,0 %	2,5 %	0 %
5305 00	0 %	1 305,0	2	10		7,5 %	5,0 %	2,5 %	0 %

HS-nr	MGN-tullsats 2008	Genomsnittligt värde på import från EU: 2004–2006	Kat. i CET	CET-tullsats (%)	Förberedande period	Tidsplan för liberalisering				
						25,0 %	50 %	75 %	100 %	
						2008–2012	2013	2014	2015	2017
5306 10	0 %	167 304,2	2	10		7,5 %	5,0 %	2,5 %	0 %	
5306 20	0 %	77 895,5	2	10		7,5 %	5,0 %	2,5 %	0 %	
5307 10	0 %	260,4	2	10		7,5 %	5,0 %	2,5 %	0 %	
5308 10	0 %	0,0	2	10		7,5 %	5,0 %	2,5 %	0 %	
5309 11	0 %	205 089,5	2	10		7,5 %	5,0 %	2,5 %	0 %	
5309 19	0 %	507 843,0	2	10		7,5 %	5,0 %	2,5 %	0 %	
5309 21	0 %	7 869,3	2	10		7,5 %	5,0 %	2,5 %	0 %	
5309 29	0 %	137 283,1	2	10		7,5 %	5,0 %	2,5 %	0 %	
5310 10	0 %	2 409,3	2	10		7,5 %	5,0 %	2,5 %	0 %	
5310 90	0 %	1 683,2	2	10		7,5 %	5,0 %	2,5 %	0 %	
5311 00	0 %	3 906,4	2	10		7,5 %	5,0 %	2,5 %	0 %	
5401 10	0 %	302 091,1	2	10		7,5 %	5,0 %	2,5 %	0 %	
5401 20	0 %	167 851,4	2	10		7,5 %	5,0 %	2,5 %	0 %	
5402 11	0 %	9 165,4	2	10		7,5 %	5,0 %	2,5 %	0 %	
5402 19	0 %	0,0	2	10		7,5 %	5,0 %	2,5 %	0 %	
5402 20	0 %	37,3	2	10		7,5 %	5,0 %	2,5 %	0 %	
5402 31	0 %	1 393 071,8	2	10		7,5 %	5,0 %	2,5 %	0 %	
5402 32	0 %	440 523,6	2	10		7,5 %	5,0 %	2,5 %	0 %	
5402 33	0 %	81 099,6	2	10		7,5 %	5,0 %	2,5 %	0 %	
5402 34	0 %	0,0	2	10		7,5 %	5,0 %	2,5 %	0 %	
5402 39	0 %	56 459,4	2	10		7,5 %	5,0 %	2,5 %	0 %	
5402 44	0 %	212 509,6	2	10		7,5 %	5,0 %	2,5 %	0 %	
5402 45	0 %	0,0	2	10		7,5 %	5,0 %	2,5 %	0 %	
5402 46	0 %	0,0	2	10		7,5 %	5,0 %	2,5 %	0 %	
5402 47	0 %	0,0	2	10		7,5 %	5,0 %	2,5 %	0 %	
5402 48	0 %	0,0	2	10		7,5 %	5,0 %	2,5 %	0 %	
5402 49	0 %	742 209,1	2	10		7,5 %	5,0 %	2,5 %	0 %	
5402 51	0 %	3 072,7	2	10		7,5 %	5,0 %	2,5 %	0 %	
5402 52	0 %	30 282,9	2	10		7,5 %	5,0 %	2,5 %	0 %	
5402 59	0 %	3 261,3	2	10		7,5 %	5,0 %	2,5 %	0 %	
5402 61	0 %	2 085,2	2	10		7,5 %	5,0 %	2,5 %	0 %	
5402 62	0 %	105,9	2	10		7,5 %	5,0 %	2,5 %	0 %	
5402 69	0 %	10 846,8	2	10		7,5 %	5,0 %	2,5 %	0 %	
5403 10	0 %	317,2	2	10		7,5 %	5,0 %	2,5 %	0 %	

HS-nr	MGN-tullsats 2008	Genomsnittligt värde på import från EU: 2004–2006	Kat. i CET	CET-tullsats (%)	Förberedande period	Tidsplan för liberalisering			
						25,0 %	50 %	75 %	100 %
					2008–2012	2013	2014	2015	2017
5403 31	0 %	4 824,6	2	10		7,5 %	5,0 %	2,5 %	0 %
5403 32	0 %	14 129,6	2	10		7,5 %	5,0 %	2,5 %	0 %
5403 39	0 %	90 781,6	2	10		7,5 %	5,0 %	2,5 %	0 %
5403 41	0 %	2 929,2	2	10		7,5 %	5,0 %	2,5 %	0 %
5403 42	0 %	2 918,0	2	10		7,5 %	5,0 %	2,5 %	0 %
5403 49	0 %	2 048,6	2	10		7,5 %	5,0 %	2,5 %	0 %
5404 11	0 %	19 649,4	2	10		7,5 %	5,0 %	2,5 %	0 %
5404 12	0 %	0,0	2	10		7,5 %	5,0 %	2,5 %	0 %
5404 19	0 %	0,0	2	10		7,5 %	5,0 %	2,5 %	0 %
5406 00	0 %	1 750,2	2	10		7,5 %	5,0 %	2,5 %	0 %
5407 10	0 %	628 868,1	2	10		7,5 %	5,0 %	2,5 %	0 %
5407 20	0 %	3 667,9	2	10		7,5 %	5,0 %	2,5 %	0 %
5407 41	0 %	7 631,9	2	10		7,5 %	5,0 %	2,5 %	0 %
5407 42	0 %	172 784,0	2	10		7,5 %	5,0 %	2,5 %	0 %
5407 43	0 %	19 204,9	2	10		7,5 %	5,0 %	2,5 %	0 %
5407 44	0 %	144 898,0	2	10		7,5 %	5,0 %	2,5 %	0 %
5407 52	0 %	85 588,6	2	10		7,5 %	5,0 %	2,5 %	0 %
5407 53	0 %	16 909,9	2	10		7,5 %	5,0 %	2,5 %	0 %
5407 54	0 %	41 379,4	2	10		7,5 %	5,0 %	2,5 %	0 %
5407 61	0 %	191 244,2	2	10		7,5 %	5,0 %	2,5 %	0 %
5407 69	0 %	89 934,0	2	10		7,5 %	5,0 %	2,5 %	0 %
5407 71	0 %	9 002,7	2	10		7,5 %	5,0 %	2,5 %	0 %
5407 72	0 %	79 795,4	2	10		7,5 %	5,0 %	2,5 %	0 %
5407 73	0 %	14 996,9	2	10		7,5 %	5,0 %	2,5 %	0 %
5407 74	0 %	27 582,7	2	10		7,5 %	5,0 %	2,5 %	0 %
5407 81	0 %	37 075,4	2	10		7,5 %	5,0 %	2,5 %	0 %
5407 82	0 %	55 033,7	2	10		7,5 %	5,0 %	2,5 %	0 %
5407 83	0 %	22 500,7	2	10		7,5 %	5,0 %	2,5 %	0 %
5407 84	0 %	22 115,6	2	10		7,5 %	5,0 %	2,5 %	0 %
5407 91	0 %	2 366,2	2	10		7,5 %	5,0 %	2,5 %	0 %
5407 92	0 %	46 915,3	2	10		7,5 %	5,0 %	2,5 %	0 %
5407 93	0 %	24 776,1	2	10		7,5 %	5,0 %	2,5 %	0 %
5407 94	0 %	63 850,7	2	10		7,5 %	5,0 %	2,5 %	0 %
5408 10	0 %	30 414,8	2	10		7,5 %	5,0 %	2,5 %	0 %

HS-nr	MGN-tullsats 2008	Genomsnittligt värde på import från EU: 2004–2006	Kat. i CET	CET-tullsats (%)	Förberedande period	Tidsplan för liberalisering			
						25,0 %	50 %	75 %	100 %
					2008–2012	2013	2014	2015	2017
5408 21	0 %	7 629,5	2	10		7,5 %	5,0 %	2,5 %	0 %
5408 22	0 %	77 783,2	2	10		7,5 %	5,0 %	2,5 %	0 %
5408 23	0 %	17 092,6	2	10		7,5 %	5,0 %	2,5 %	0 %
5408 24	0 %	17 970,3	2	10		7,5 %	5,0 %	2,5 %	0 %
5408 31	0 %	49,3	2	10		7,5 %	5,0 %	2,5 %	0 %
5408 32	0 %	14 313,6	2	10		7,5 %	5,0 %	2,5 %	0 %
5408 33	0 %	1 038,5	2	10		7,5 %	5,0 %	2,5 %	0 %
5408 34	0 %	9 848,5	2	10		7,5 %	5,0 %	2,5 %	0 %
5501 10	0 %	3 046,6	2	10		7,5 %	5,0 %	2,5 %	0 %
5501 20	0 %	4 351,7	2	10		7,5 %	5,0 %	2,5 %	0 %
5501 30	0 %	199,0	2	10		7,5 %	5,0 %	2,5 %	0 %
5501 40	0 %	0,0	2	10		7,5 %	5,0 %	2,5 %	0 %
5501 90	0 %	4 101,3	2	10		7,5 %	5,0 %	2,5 %	0 %
5502 00	0 %	25 615,0	2	10		7,5 %	5,0 %	2,5 %	0 %
5503 11	0 %	119 987,0	2	10		7,5 %	5,0 %	2,5 %	0 %
5503 19	0 %	0,0	2	10		7,5 %	5,0 %	2,5 %	0 %
5503 20	0 %	30 148,1	2	10		7,5 %	5,0 %	2,5 %	0 %
5503 30	0 %	71 454,6	2	10		7,5 %	5,0 %	2,5 %	0 %
5503 40	0 %	3 941,6	2	10		7,5 %	5,0 %	2,5 %	0 %
5503 90	0 %	17 254,5	2	10		7,5 %	5,0 %	2,5 %	0 %
5504 10	0 %	4 345,6	2	10		7,5 %	5,0 %	2,5 %	0 %
5504 90	0 %	4 904,7	2	10		7,5 %	5,0 %	2,5 %	0 %
5506 10	0 %	140 213,0	2	10		7,5 %	5,0 %	2,5 %	0 %
5506 20	0 %	861,1	2	10		7,5 %	5,0 %	2,5 %	0 %
5506 30	0 %	788,3	2	10		7,5 %	5,0 %	2,5 %	0 %
5506 90	0 %	13 179,2	2	10		7,5 %	5,0 %	2,5 %	0 %
5507 00	0 %	0,0	2	10		7,5 %	5,0 %	2,5 %	0 %
5508 10	0 %	7 072,5	2	10		7,5 %	5,0 %	2,5 %	0 %
5508 20	0 %	86,7	2	10		7,5 %	5,0 %	2,5 %	0 %
5509 11	0 %	474,5	2	10		7,5 %	5,0 %	2,5 %	0 %
5509 12	0 %	231,6	2	10		7,5 %	5,0 %	2,5 %	0 %
5509 21	0 %	169,5	2	10		7,5 %	5,0 %	2,5 %	0 %
5509 22	0 %	0,0	2	10		7,5 %	5,0 %	2,5 %	0 %
5509 31	0 %	3 238,7	2	10		7,5 %	5,0 %	2,5 %	0 %

HS-nr	MGN-tullsats 2008	Genomsnittligt värde på import från EU: 2004–2006	Kat. i CET	CET-tullsats (%)	Förberedande period	Tidsplan för liberalisering			
						25,0 %	50 %	75 %	100 %
					2008–2012	2013	2014	2015	2017
5509 32	0 %	6 449,0	2	10		7,5 %	5,0 %	2,5 %	0 %
5509 41	0 %	13 313,9	2	10		7,5 %	5,0 %	2,5 %	0 %
5509 42	0 %	3 239,7	2	10		7,5 %	5,0 %	2,5 %	0 %
5509 51	0 %	38,0	2	10		7,5 %	5,0 %	2,5 %	0 %
5509 52	0 %	8 598,7	2	10		7,5 %	5,0 %	2,5 %	0 %
5509 53	0 %	0,0	2	10		7,5 %	5,0 %	2,5 %	0 %
5509 59	0 %	618,9	2	10		7,5 %	5,0 %	2,5 %	0 %
5509 61	0 %	247 324,2	2	10		7,5 %	5,0 %	2,5 %	0 %
5509 62	0 %	109 380,8	2	10		7,5 %	5,0 %	2,5 %	0 %
5509 69	0 %	38 178,7	2	10		7,5 %	5,0 %	2,5 %	0 %
5509 91	0 %	80 323,1	2	10		7,5 %	5,0 %	2,5 %	0 %
5509 92	0 %	317,4	2	10		7,5 %	5,0 %	2,5 %	0 %
5509 99	0 %	33 544,6	2	10		7,5 %	5,0 %	2,5 %	0 %
5510 11	0 %	52 192,8	2	10		7,5 %	5,0 %	2,5 %	0 %
5510 12	0 %	8 611,3	2	10		7,5 %	5,0 %	2,5 %	0 %
5510 20	0 %	1 907,1	2	10		7,5 %	5,0 %	2,5 %	0 %
5510 30	0 %	9 228,8	2	10		7,5 %	5,0 %	2,5 %	0 %
5510 90	0 %	46 443,7	2	10		7,5 %	5,0 %	2,5 %	0 %
5511 10	0 %	48 759,1	2	10		7,5 %	5,0 %	2,5 %	0 %
5511 20	0 %	19 085,8	2	10		7,5 %	5,0 %	2,5 %	0 %
5511 30	0 %	3 010,7	2	10		7,5 %	5,0 %	2,5 %	0 %
5512 11	0 %	3 336,1	2	10		7,5 %	5,0 %	2,5 %	0 %
5512 19	0 %	66 145,1	2	10		7,5 %	5,0 %	2,5 %	0 %
5512 21	0 %	232,0	2	10		7,5 %	5,0 %	2,5 %	0 %
5512 29	0 %	97 221,7	2	10		7,5 %	5,0 %	2,5 %	0 %
5512 91	0 %	1 309,4	2	10		7,5 %	5,0 %	2,5 %	0 %
5512 99	0 %	133 829,1	2	10		7,5 %	5,0 %	2,5 %	0 %
5513 11	0 %	3 193,1	2	10		7,5 %	5,0 %	2,5 %	0 %
5513 13	0 %	4 047,3	2	10		7,5 %	5,0 %	2,5 %	0 %
5513 19	0 %	19 399,0	2	10		7,5 %	5,0 %	2,5 %	0 %
5513 21	0 %	7 200,5	2	10		7,5 %	5,0 %	2,5 %	0 %
5513 23	0 %	2 424,5	2	10		7,5 %	5,0 %	2,5 %	0 %
5513 29	0 %	10 220,2	2	10		7,5 %	5,0 %	2,5 %	0 %
5513 31	0 %	3 389,4	2	10		7,5 %	5,0 %	2,5 %	0 %

HS-nr	MGN-tullsats 2008	Genomsnittligt värde på import från EU: 2004–2006	Kat. i CET	CET-tullsats (%)	Förberedande period	Tidsplan för liberalisering			
						25,0 %	50 %	75 %	100 %
					2008–2012	2013	2014	2015	2017
5513 39	0 %	198 342,4	2	10		7,5 %	5,0 %	2,5 %	0 %
5513 41	0 %	3 779,1	2	10		7,5 %	5,0 %	2,5 %	0 %
5513 49	0 %	36 104,2	2	10		7,5 %	5,0 %	2,5 %	0 %
5514 11	0 %	1 392,5	2	10		7,5 %	5,0 %	2,5 %	0 %
5514 12	0 %	41,8	2	10		7,5 %	5,0 %	2,5 %	0 %
5514 19	0 %	61 355,6	2	10		7,5 %	5,0 %	2,5 %	0 %
5514 21	0 %	17 372,1	2	10		7,5 %	5,0 %	2,5 %	0 %
5514 22	0 %	726,7	2	10		7,5 %	5,0 %	2,5 %	0 %
5514 23	0 %	391,4	2	10		7,5 %	5,0 %	2,5 %	0 %
5514 29	0 %	1 607,9	2	10		7,5 %	5,0 %	2,5 %	0 %
5514 30	0 %	8 027,7	2	10		7,5 %	5,0 %	2,5 %	0 %
5514 41	0 %	117,0	2	10		7,5 %	5,0 %	2,5 %	0 %
5514 43	0 %	433,6	2	10		7,5 %	5,0 %	2,5 %	0 %
5514 49	0 %	28 515,0	2	10		7,5 %	5,0 %	2,5 %	0 %
5515 11	0 %	544 654,3	2	10		7,5 %	5,0 %	2,5 %	0 %
5515 12	0 %	26 170,2	2	10		7,5 %	5,0 %	2,5 %	0 %
5515 13	0 %	816 082,3	2	10		7,5 %	5,0 %	2,5 %	0 %
5515 19	0 %	841 290,4	2	10		7,5 %	5,0 %	2,5 %	0 %
5515 21	0 %	1 427,2	2	10		7,5 %	5,0 %	2,5 %	0 %
5515 22	0 %	1 420,0	2	10		7,5 %	5,0 %	2,5 %	0 %
5515 29	0 %	12 801,3	2	10		7,5 %	5,0 %	2,5 %	0 %
5515 91	0 %	59 426,4	2	10		7,5 %	5,0 %	2,5 %	0 %
5515 99	0 %	105 058,4	2	10		7,5 %	5,0 %	2,5 %	0 %
5516 11	0 %	1 243,7	2	10		7,5 %	5,0 %	2,5 %	0 %
5516 12	0 %	56 181,6	2	10		7,5 %	5,0 %	2,5 %	0 %
5516 13	0 %	7 344,8	2	10		7,5 %	5,0 %	2,5 %	0 %
5516 14	0 %	34 733,0	2	10		7,5 %	5,0 %	2,5 %	0 %
5516 21	0 %	103,3	2	10		7,5 %	5,0 %	2,5 %	0 %
5516 22	0 %	8 138,2	2	10		7,5 %	5,0 %	2,5 %	0 %
5516 23	0 %	15 314,7	2	10		7,5 %	5,0 %	2,5 %	0 %
5516 24	0 %	6 714,9	2	10		7,5 %	5,0 %	2,5 %	0 %
5516 31	0 %	4 495,8	2	10		7,5 %	5,0 %	2,5 %	0 %
5516 32	0 %	25 385,8	2	10		7,5 %	5,0 %	2,5 %	0 %
5516 33	0 %	12 191,1	2	10		7,5 %	5,0 %	2,5 %	0 %

HS-nr	MGN-tullsats 2008	Genomsnittligt värde på import från EU: 2004–2006	Kat. i CET	CET-tullsats (%)	Förberedande period	Tidsplan för liberalisering			
						25,0 %	50 %	75 %	100 %
					2008–2012	2013	2014	2015	2017
5516 34	0 %	2 229,6	2	10		7,5 %	5,0 %	2,5 %	0 %
5516 42	0 %	9 601,9	2	10		7,5 %	5,0 %	2,5 %	0 %
55164 3	0 %	12 484,5	2	10		7,5 %	5,0 %	2,5 %	0 %
5516 44	0 %	12 467,8	2	10		7,5 %	5,0 %	2,5 %	0 %
5516 91	0 %	1 857,1	2	10		7,5 %	5,0 %	2,5 %	0 %
5516 92	0 %	39 939,9	2	10		7,5 %	5,0 %	2,5 %	0 %
5516 93	0 %	3 733,6	2	10		7,5 %	5,0 %	2,5 %	0 %
5516 94	0 %	40 048,0	2	10		7,5 %	5,0 %	2,5 %	0 %
5601 10	30 %	17 425,7	2	10		7,5 %	5,0 %	2,5 %	0 %
5601 21	15 %	55 088,4	2	10		7,5 %	5,0 %	2,5 %	0 %
5601 22	15 %	9 814,1	2	10		7,5 %	5,0 %	2,5 %	0 %
5601 29	15 %	4 321,1	2	10		7,5 %	5,0 %	2,5 %	0 %
5601 30	0 %	75 527,1	2	10		7,5 %	5,0 %	2,5 %	0 %
5602 10	0 %	10 666,1	2	10		7,5 %	5,0 %	2,5 %	0 %
5602 21	0 %	4 014,8	2	10		7,5 %	5,0 %	2,5 %	0 %
5602 29	0 %	8 528,2	2	10		7,5 %	5,0 %	2,5 %	0 %
5602 90	0 %	11 644,0	2	10		7,5 %	5,0 %	2,5 %	0 %
5603 11	0 %	337 139,8	2	10		7,5 %	5,0 %	2,5 %	0 %
5603 12	0 %	156 800,3	2	10		7,5 %	5,0 %	2,5 %	0 %
5603 13	0 %	8 915,9	2	10		7,5 %	5,0 %	2,5 %	0 %
5603 14	0 %	27 388,6	2	10		7,5 %	5,0 %	2,5 %	0 %
5603 91	0 %	24 002,2	2	10		7,5 %	5,0 %	2,5 %	0 %
5603 92	0 %	46 354,1	2	10		7,5 %	5,0 %	2,5 %	0 %
5603 93	0 %	2 318,1	2	10		7,5 %	5,0 %	2,5 %	0 %
5603 94	0 %	24 189,7	2	10		7,5 %	5,0 %	2,5 %	0 %
5604 10	0 %	6 095,6	2	10		7,5 %	5,0 %	2,5 %	0 %
5604 90	0 %	917 595,2	2	10		7,5 %	5,0 %	2,5 %	0 %
5605 00	0 %	39 811,6	2	10		7,5 %	5,0 %	2,5 %	0 %
5606 00	0 %	153 582,1	2	10		7,5 %	5,0 %	2,5 %	0 %
5607 29	0 %	1 073,0	2	10		7,5 %	5,0 %	2,5 %	0 %
5607 49	0 %	32 256,3	2	10		7,5 %	5,0 %	2,5 %	0 %
5607 50	0 %	144 313,3	2	10		7,5 %	5,0 %	2,5 %	0 %
5608 11	0 %	68 336,0	2	10		7,5 %	5,0 %	2,5 %	0 %
5608 19	0 %	3 987,9	2	10		7,5 %	5,0 %	2,5 %	0 %

HS-nr	MGN-tullsats 2008	Genomsnittligt värde på import från EU: 2004–2006	Kat. i CET	CET-tullsats (%)	Förberedande period	Tidsplan för liberalisering				
						25,0 %	50 %	75 %	100 %	
						2008–2012	2013	2014	2015	2017
5705 00	0 %	28 768,6	2	10		7,5 %	5,0 %	2,5 %	0 %	
5801 10	0 %	1 986,6	2	10		7,5 %	5,0 %	2,5 %	0 %	
5801 22	0 %	348 478,0	2	10		7,5 %	5,0 %	2,5 %	0 %	
5801 23	0 %	4 013,1	2	10		7,5 %	5,0 %	2,5 %	0 %	
5801 24	0 %	5 024,5	2	10		7,5 %	5,0 %	2,5 %	0 %	
5801 25	0 %	16 767,9	2	10		7,5 %	5,0 %	2,5 %	0 %	
5801 26	0 %	1 408,5	2	10		7,5 %	5,0 %	2,5 %	0 %	
5801 31	0 %	0,0	2	10		7,5 %	5,0 %	2,5 %	0 %	
5801 33	0 %	5 280,6	2	10		7,5 %	5,0 %	2,5 %	0 %	
5801 34	0 %	8 650,8	2	10		7,5 %	5,0 %	2,5 %	0 %	
5801 35	0 %	9 788,1	2	10		7,5 %	5,0 %	2,5 %	0 %	
5801 36	0 %	5 146,5	2	10		7,5 %	5,0 %	2,5 %	0 %	
5801 90	0 %	105 256,2	2	10		7,5 %	5,0 %	2,5 %	0 %	
5802 11	0 %	1 963,7	2	10		7,5 %	5,0 %	2,5 %	0 %	
5802 19	0 %	7 079,6	2	10		7,5 %	5,0 %	2,5 %	0 %	
5802 20	0 %	22 592,8	2	10		7,5 %	5,0 %	2,5 %	0 %	
5802 30	0 %	21 258,7	2	10		7,5 %	5,0 %	2,5 %	0 %	
5803 00	0 %	1 370,1	2	10		7,5 %	5,0 %	2,5 %	0 %	
5804 10	0 %	414 442,3	2	10		7,5 %	5,0 %	2,5 %	0 %	
5804 21	0 %	76 945,8	2	10		7,5 %	5,0 %	2,5 %	0 %	
5804 29	0 %	529 136,2	2	10		7,5 %	5,0 %	2,5 %	0 %	
5804 30	0 %	60 076,2	2	10		7,5 %	5,0 %	2,5 %	0 %	
5806 10	0 %	32 297,2	2	10		7,5 %	5,0 %	2,5 %	0 %	
5806 20	0 %	1 965 753,8	2	10		7,5 %	5,0 %	2,5 %	0 %	
5806 31	0 %	82 025,6	2	10		7,5 %	5,0 %	2,5 %	0 %	
5806 32	0 %	443 658,7	2	10		7,5 %	5,0 %	2,5 %	0 %	
5806 39	0 %	156 802,1	2	10		7,5 %	5,0 %	2,5 %	0 %	
5806 40	0 %	59 898,2	2	10		7,5 %	5,0 %	2,5 %	0 %	
5807 10	0 %	1 306 970,3	2	10		7,5 %	5,0 %	2,5 %	0 %	
5807 90	0 %	176 653,8	2	10		7,5 %	5,0 %	2,5 %	0 %	
5808 10	0 %	49 407,7	2	10		7,5 %	5,0 %	2,5 %	0 %	
5808 90	0 %	3 726 089,5	2	10		7,5 %	5,0 %	2,5 %	0 %	
5809 00	0 %	14 352,9	2	10		7,5 %	5,0 %	2,5 %	0 %	
5810 10	0 %	22 216,6	2	10		7,5 %	5,0 %	2,5 %	0 %	

HS-nr	MGN-tullsats 2008	Genomsnittligt värde på import från EU: 2004–2006	Kat. i CET	CET-tullsats (%)	Förberedande period	Tidsplan för liberalisering			
						25,0 %	50 %	75 %	100 %
					2008–2012	2013	2014	2015	2017
5810 91	0 %	8 734,6	2	10		7,5 %	5,0 %	2,5 %	0 %
5810 92	0 %	20 317,7	2	10		7,5 %	5,0 %	2,5 %	0 %
5810 99	0 %	103 208,0	2	10		7,5 %	5,0 %	2,5 %	0 %
5811 00	0 %	9 821,7	2	10		7,5 %	5,0 %	2,5 %	0 %
5901 10	0 %	7 401,6	2	10		7,5 %	5,0 %	2,5 %	0 %
5901 90	0 %	16 070,1	2	10		7,5 %	5,0 %	2,5 %	0 %
5902 10	0 %	84,3	2	10		7,5 %	5,0 %	2,5 %	0 %
5902 90	0 %	1 897,7	2	10		7,5 %	5,0 %	2,5 %	0 %
5903 10	0 %	229 733,5	2	10		7,5 %	5,0 %	2,5 %	0 %
5903 20	0 %	197 446,5	2	10		7,5 %	5,0 %	2,5 %	0 %
5905 00	0 %	16 385,1	2	10		7,5 %	5,0 %	2,5 %	0 %
5906 10	0 %	9 411,8	2	10		7,5 %	5,0 %	2,5 %	0 %
5906 91	0 %	190,7	2	10		7,5 %	5,0 %	2,5 %	0 %
5906 99	0 %	3 409,9	2	10		7,5 %	5,0 %	2,5 %	0 %
5911 40	0 %	6 738,1	2	10		7,5 %	5,0 %	2,5 %	0 %
5911 90	0 %	159 118,2	2	10		7,5 %	5,0 %	2,5 %	0 %
6001 10	0 %	23 917,9	2	10		7,5 %	5,0 %	2,5 %	0 %
6001 21	0 %	13 702,3	2	10		7,5 %	5,0 %	2,5 %	0 %
6001 22	0 %	20 172,6	2	10		7,5 %	5,0 %	2,5 %	0 %
6001 29	0 %	5 380,4	2	10		7,5 %	5,0 %	2,5 %	0 %
6001 91	0 %	33 224,4	2	10		7,5 %	5,0 %	2,5 %	0 %
6001 92	0 %	2 542,2	2	10		7,5 %	5,0 %	2,5 %	0 %
6001 99	0 %	153 737,2	2	10		7,5 %	5,0 %	2,5 %	0 %
6002 40	0 %	13 651,0	2	10		7,5 %	5,0 %	2,5 %	0 %
6002 90	0 %	1 354 231,8	2	10		7,5 %	5,0 %	2,5 %	0 %
6003 20	0 %	94 146,9	2	10		7,5 %	5,0 %	2,5 %	0 %
6003 30	0 %	90 830,6	2	10		7,5 %	5,0 %	2,5 %	0 %
6003 40	0 %	0,0	2	10		7,5 %	5,0 %	2,5 %	0 %
6003 90	0 %	37 181,5	2	10		7,5 %	5,0 %	2,5 %	0 %
6004 10	0 %	1 066 112,8	2	10		7,5 %	5,0 %	2,5 %	0 %
6004 90	0 %	1 221 351,4	2	10		7,5 %	5,0 %	2,5 %	0 %
6005 10	0 %	19 961,4	2	10		7,5 %	5,0 %	2,5 %	0 %
6005 21	0 %	1 687,7	2	10		7,5 %	5,0 %	2,5 %	0 %
6005 22	0 %	7 061,8	2	10		7,5 %	5,0 %	2,5 %	0 %

HS-nr	MGN-tullsats 2008	Genomsnittligt värde på import från EU: 2004–2006	Kat. i CET	CET-tullsats (%)	Förberedande period	Tidsplan för liberalisering				
						25,0 %	50 %	75 %	100 %	
						2008–2012	2013	2014	2015	2017
6005 23	0 %	0,0	2	10		7,5 %	5,0 %	2,5 %	0 %	
6005 24	0 %	12 104,7	2	10		7,5 %	5,0 %	2,5 %	0 %	
6005 31	0 %	454,0	2	10		7,5 %	5,0 %	2,5 %	0 %	
6005 32	0 %	67 873,8	2	10		7,5 %	5,0 %	2,5 %	0 %	
6005 33	0 %	2 306,4	2	10		7,5 %	5,0 %	2,5 %	0 %	
6005 34	0 %	2 185,0	2	10		7,5 %	5,0 %	2,5 %	0 %	
6005 41	0 %	400,4	2	10		7,5 %	5,0 %	2,5 %	0 %	
6005 42	0 %	99 448,4	2	10		7,5 %	5,0 %	2,5 %	0 %	
6005 43	0 %	0,0	2	10		7,5 %	5,0 %	2,5 %	0 %	
6005 44	0 %	23 355,0	2	10		7,5 %	5,0 %	2,5 %	0 %	
6005 90	0 %	39 906,6	2	10		7,5 %	5,0 %	2,5 %	0 %	
6006 10	0 %	9,8	2	10		7,5 %	5,0 %	2,5 %	0 %	
6006 21	0 %	641,0	2	10		7,5 %	5,0 %	2,5 %	0 %	
6006 22	0 %	10 803,0	2	10		7,5 %	5,0 %	2,5 %	0 %	
6006 24	0 %	1 844,0	2	10		7,5 %	5,0 %	2,5 %	0 %	
6006 31	0 %	9 076,9	2	10		7,5 %	5,0 %	2,5 %	0 %	
6006 32	0 %	29 055,7	2	10		7,5 %	5,0 %	2,5 %	0 %	
6006 33	0 %	36,3	2	10		7,5 %	5,0 %	2,5 %	0 %	
6006 34	0 %	37 360,9	2	10		7,5 %	5,0 %	2,5 %	0 %	
6006 41	0 %	12 723,5	2	10		7,5 %	5,0 %	2,5 %	0 %	
6006 42	0 %	11 064,0	2	10		7,5 %	5,0 %	2,5 %	0 %	
6006 43	0 %	8 053,9	2	10		7,5 %	5,0 %	2,5 %	0 %	
6006 44	0 %	7 574,9	2	10		7,5 %	5,0 %	2,5 %	0 %	
6006 90	0 %	48 776,5	2	10		7,5 %	5,0 %	2,5 %	0 %	
6217 80	0 %	0,0	2	10		7,5 %	5,0 %	2,5 %	0 %	
6405 90	80 rupier/ 2 enheter	204 971,5	2	10		7,5 %	5,0 %	2,5 %	0 %	
6406 10	Det högre av 10 rupier/ 2 enheter eller 15 %	6 854,0	2	10		7,5 %	5,0 %	2,5 %	0 %	
6406 20	0 %	10 251,2	2	10		7,5 %	5,0 %	2,5 %	0 %	
6406 99	40 rupier/ 2 enheter	9 199,1	2	10		7,5 %	5,0 %	2,5 %	0 %	
6501 00	0 %	151,3	2	10		7,5 %	5,0 %	2,5 %	0 %	
6502 00	0 %	69,2	2	10		7,5 %	5,0 %	2,5 %	0 %	
6506 99	0 %	17 426,2	2	10		7,5 %	5,0 %	2,5 %	0 %	
6603 20	0 %	4 455,6	2	10		7,5 %	5,0 %	2,5 %	0 %	

HS-nr	MGN-tullsats 2008	Genomsnittligt värde på import från EU: 2004–2006	Kat. i CET	CET-tullsats (%)	Förberedande period	Tidsplan för liberalisering			
						25,0 %	50 %	75 %	100 %
					2008–2012	2013	2014	2015	2017
6603 90	0 %	1 603,3	2	10		7,5 %	5,0 %	2,5 %	0 %
6702 90	15 %	1 928,7	2	10		7,5 %	5,0 %	2,5 %	0 %
6704 90	0 %	4 932,6	2	10		7,5 %	5,0 %	2,5 %	0 %
6801 00	0 %	135,5	2	10		7,5 %	5,0 %	2,5 %	0 %
6802 10	0 %	14 997,4	2	10		7,5 %	5,0 %	2,5 %	0 %
6802 21	0 %	332 786,2	2	10		7,5 %	5,0 %	2,5 %	0 %
6802 23	0 %	71 453,7	2	10		7,5 %	5,0 %	2,5 %	0 %
6802 29	0 %	21 185,1	2	10		7,5 %	5,0 %	2,5 %	0 %
6802 91	0 %	43 872,3	2	10		7,5 %	5,0 %	2,5 %	0 %
6802 92	0 %	1 466,8	2	10		7,5 %	5,0 %	2,5 %	0 %
6802 93	0 %	2 192,1	2	10		7,5 %	5,0 %	2,5 %	0 %
6804 30	0 %	57 987,7	2	10		7,5 %	5,0 %	2,5 %	0 %
6805 10	0 %	52 021,8	2	10		7,5 %	5,0 %	2,5 %	0 %
6805 20	0 %	200 913,0	2	10		7,5 %	5,0 %	2,5 %	0 %
6805 30	0 %	328 291,6	2	10		7,5 %	5,0 %	2,5 %	0 %
6806 10	0 %	63 212,8	2	10		7,5 %	5,0 %	2,5 %	0 %
6806 20	0 %	5 625,2	2	10		7,5 %	5,0 %	2,5 %	0 %
6806 90	0 %	16 668,1	2	10		7,5 %	5,0 %	2,5 %	0 %
6807 10	0 %	504 306,9	2	10		7,5 %	5,0 %	2,5 %	0 %
6807 90	0 %	8 521,5	2	10		7,5 %	5,0 %	2,5 %	0 %
6809 90	15 %	1 449,0	2	10		7,5 %	5,0 %	2,5 %	0 %
6810 19	15 %	24 835,0	2	10		7,5 %	5,0 %	2,5 %	0 %
6811 40	0 %	14 940,7	2	10		7,5 %	5,0 %	2,5 %	0 %
6811 81	0 %	0,0	2	10		7,5 %	5,0 %	2,5 %	0 %
6811 82	0 %	0,0	2	10		7,5 %	5,0 %	2,5 %	0 %
6811 83	0 %	0,0	2	10		7,5 %	5,0 %	2,5 %	0 %
6811 89	0 %	0,0	2	10		7,5 %	5,0 %	2,5 %	0 %
6812 80	0 %	5 123,8	2	10		7,5 %	5,0 %	2,5 %	0 %
6812 91	0 %	0,0	2	10		7,5 %	5,0 %	2,5 %	0 %
6812 92	0 %	0,0	2	10		7,5 %	5,0 %	2,5 %	0 %
6812 93	0 %	0,0	2	10		7,5 %	5,0 %	2,5 %	0 %
6812 99	0 %	0,0	2	10		7,5 %	5,0 %	2,5 %	0 %
6813 20	0 %	64 172,6	2	10		7,5 %	5,0 %	2,5 %	0 %
6813 81	0 %	0,0	2	10		7,5 %	5,0 %	2,5 %	0 %

HS-nr	MGN-tullsats 2008	Genomsnittligt värde på import från EU: 2004–2006	Kat. i CET	CET-tullsats (%)	Förberedande period	Tidsplan för liberalisering				
						25,0 %	50 %	75 %	100 %	
						2008–2012	2013	2014	2015	2017
6813 89	0 %	0,0	2	10		7,5 %	5,0 %	2,5 %	0 %	
6815 91	0 %	0,0	2	10		7,5 %	5,0 %	2,5 %	0 %	
6815 99	0 %	45 196,1	2	10		7,5 %	5,0 %	2,5 %	0 %	
6901 00	0 %	402,3	2	10		7,5 %	5,0 %	2,5 %	0 %	
6902 10	0 %	419,0	2	10		7,5 %	5,0 %	2,5 %	0 %	
6902 20	0 %	23,0	2	10		7,5 %	5,0 %	2,5 %	0 %	
6902 90	0 %	2 041,6	2	10		7,5 %	5,0 %	2,5 %	0 %	
6903 10	0 %	9 931,4	2	10		7,5 %	5,0 %	2,5 %	0 %	
6903 20	0 %	3 404,9	2	10		7,5 %	5,0 %	2,5 %	0 %	
6903 90	0 %	5 799,9	2	10		7,5 %	5,0 %	2,5 %	0 %	
6904 10	0 %	18,1	2	10		7,5 %	5,0 %	2,5 %	0 %	
6904 90	0 %	59,7	2	10		7,5 %	5,0 %	2,5 %	0 %	
6905 10	0 %	31 691,8	2	10		7,5 %	5,0 %	2,5 %	0 %	
6905 90	0 %	21,3	2	10		7,5 %	5,0 %	2,5 %	0 %	
6906 00	0 %	81 525,3	2	10		7,5 %	5,0 %	2,5 %	0 %	
6907 10	0 %	174 441,9	2	10		7,5 %	5,0 %	2,5 %	0 %	
6907 90	0 %	285 551,3	2	10		7,5 %	5,0 %	2,5 %	0 %	
6908 10	0 %	397 369,1	2	10		7,5 %	5,0 %	2,5 %	0 %	
6914 90	15 %	6 000,5	2	10		7,5 %	5,0 %	2,5 %	0 %	
7002 10	0 %	104,0	2	10		7,5 %	5,0 %	2,5 %	0 %	
7002 20	0 %	383,6	2	10		7,5 %	5,0 %	2,5 %	0 %	
7002 31	0 %	380,2	2	10		7,5 %	5,0 %	2,5 %	0 %	
7002 32	0 %	242,8	2	10		7,5 %	5,0 %	2,5 %	0 %	
7002 39	0 %	1 928,8	2	10		7,5 %	5,0 %	2,5 %	0 %	
7003 19	0 %	176,7	2	10		7,5 %	5,0 %	2,5 %	0 %	
7003 20	0 %	3 862,7	2	10		7,5 %	5,0 %	2,5 %	0 %	
7003 30	0 %	125,1	2	10		7,5 %	5,0 %	2,5 %	0 %	
7004 90	0 %	7 173,4	2	10		7,5 %	5,0 %	2,5 %	0 %	
7005 10	0 %	21,6	2	10		7,5 %	5,0 %	2,5 %	0 %	
7005 21	0 %	92,0	2	10		7,5 %	5,0 %	2,5 %	0 %	
7005 29	0 %	12 482,2	2	10		7,5 %	5,0 %	2,5 %	0 %	
7005 30	0 %	14 252,4	2	10		7,5 %	5,0 %	2,5 %	0 %	
7006 00	0 %	4 838,6	2	10		7,5 %	5,0 %	2,5 %	0 %	
7007 11	0 %	60 892,0	2	10		7,5 %	5,0 %	2,5 %	0 %	

HS-nr	MGN-tullsats 2008	Genomsnittligt värde på import från EU: 2004–2006	Kat. i CET	CET-tullsats (%)	Förberedande period	Tidsplan för liberalisering			
						25,0 %	50 %	75 %	100 %
					2008–2012	2013	2014	2015	2017
7007 19	15 %	2 823,6	2	10		7,5 %	5,0 %	2,5 %	0 %
7007 21	0 %	37 415,1	2	10		7,5 %	5,0 %	2,5 %	0 %
7007 29	15 %	25 849,2	2	10		7,5 %	5,0 %	2,5 %	0 %
7009 10	0 %	44 919,0	2	10		7,5 %	5,0 %	2,5 %	0 %
7010 90	0 %	1 550 086,7	2	10		7,5 %	5,0 %	2,5 %	0 %
7011 10	0 %	3 037,0	2	10		7,5 %	5,0 %	2,5 %	0 %
7011 90	0 %	5 757,4	2	10		7,5 %	5,0 %	2,5 %	0 %
7013 99	15 %	206 490,6	2	10		7,5 %	5,0 %	2,5 %	0 %
7014 00	30 %	6 469,5	2	10		7,5 %	5,0 %	2,5 %	0 %
7015 90	0 %	63 240,4	2	10		7,5 %	5,0 %	2,5 %	0 %
7016 10	15 %	9 142,0	2	10		7,5 %	5,0 %	2,5 %	0 %
7017 90	0 %	82 165,0	2	10		7,5 %	5,0 %	2,5 %	0 %
7018 10	0 %	422 618,7	2	10		7,5 %	5,0 %	2,5 %	0 %
7018 20	0 %	2 083,0	2	10		7,5 %	5,0 %	2,5 %	0 %
7018 90	10 %	4 007,4	2	10		7,5 %	5,0 %	2,5 %	0 %
7019 12	0 %	2 278,2	2	10		7,5 %	5,0 %	2,5 %	0 %
7019 19	15 %	8 465,0	2	10		7,5 %	5,0 %	2,5 %	0 %
7019 31	0 %	1 492,7	2	10		7,5 %	5,0 %	2,5 %	0 %
7019 32	0 %	2 094,8	2	10		7,5 %	5,0 %	2,5 %	0 %
7019 39	0 %	6 520,3	2	10		7,5 %	5,0 %	2,5 %	0 %
7019 40	0 %	466,2	2	10		7,5 %	5,0 %	2,5 %	0 %
7019 51	0 %	902,1	2	10		7,5 %	5,0 %	2,5 %	0 %
7019 52	0 %	471,0	2	10		7,5 %	5,0 %	2,5 %	0 %
7019 59	0 %	56 543,4	2	10		7,5 %	5,0 %	2,5 %	0 %
7102 29	0 %	488 524,6	2	10		7,5 %	5,0 %	2,5 %	0 %
7102 31	0 %	22 674 248,6	2	10		7,5 %	5,0 %	2,5 %	0 %
7102 39	0 %	7 120 438,1	2	10		7,5 %	5,0 %	2,5 %	0 %
7103 10	0 %	7 664,3	2	10		7,5 %	5,0 %	2,5 %	0 %
7103 91	0 %	7 927,5	2	10		7,5 %	5,0 %	2,5 %	0 %
7103 99	0 %	28 142,1	2	10		7,5 %	5,0 %	2,5 %	0 %
7104 10	0 %	1 950,0	2	10		7,5 %	5,0 %	2,5 %	0 %
7104 20	0 %	1 335 341,9	2	10		7,5 %	5,0 %	2,5 %	0 %
7105 90	0 %	20 337,8	2	10		7,5 %	5,0 %	2,5 %	0 %
7106 10	0 %	313 558,4	2	10		7,5 %	5,0 %	2,5 %	0 %

HS-nr	MGN-tullsats 2008	Genomsnittligt värde på import från EU: 2004–2006	Kat. i CET	CET-tullsats (%)	Förberedande period	Tidsplan för liberalisering			
						25,0 %	50 %	75 %	100 %
					2008–2012	2013	2014	2015	2017
7106 91	0 %	323 782,5	2	10		7,5 %	5,0 %	2,5 %	0 %
7106 92	0 %	81 523,8	2	10		7,5 %	5,0 %	2,5 %	0 %
7107 00	0 %	32 367,0	2	10		7,5 %	5,0 %	2,5 %	0 %
7108 11	0 %	150 452,4	2	10		7,5 %	5,0 %	2,5 %	0 %
7108 12	0 %	1 962 039,7	2	10		7,5 %	5,0 %	2,5 %	0 %
7108 20	0 %	2 985,3	2	10		7,5 %	5,0 %	2,5 %	0 %
7109 00	0 %	78 176,8	2	10		7,5 %	5,0 %	2,5 %	0 %
7110 11	0 %	1 679,8	2	10		7,5 %	5,0 %	2,5 %	0 %
7110 19	0 %	84 059,7	2	10		7,5 %	5,0 %	2,5 %	0 %
7110 21	0 %	2 213,2	2	10		7,5 %	5,0 %	2,5 %	0 %
7110 29	0 %	18 720,0	2	10		7,5 %	5,0 %	2,5 %	0 %
7110 31	0 %	1 047,3	2	10		7,5 %	5,0 %	2,5 %	0 %
7110 39	0 %	5 552,9	2	10		7,5 %	5,0 %	2,5 %	0 %
7110 41	0 %	0,0	2	10		7,5 %	5,0 %	2,5 %	0 %
7110 49	0 %	0,0	2	10		7,5 %	5,0 %	2,5 %	0 %
7112 30	0 %	0,0	2	10		7,5 %	5,0 %	2,5 %	0 %
7117 90	0 %	1 951 132,2	2	10		7,5 %	5,0 %	2,5 %	0 %
7201 10	0 %	670,3	2	10		7,5 %	5,0 %	2,5 %	0 %
7201 20	0 %	0,0	2	10		7,5 %	5,0 %	2,5 %	0 %
7201 50	0 %	0,0	2	10		7,5 %	5,0 %	2,5 %	0 %
7202 11	0 %	0,0	2	10		7,5 %	5,0 %	2,5 %	0 %
7202 19	0 %	0,0	2	10		7,5 %	5,0 %	2,5 %	0 %
7202 21	0 %	0,0	2	10		7,5 %	5,0 %	2,5 %	0 %
7202 29	0 %	0,0	2	10		7,5 %	5,0 %	2,5 %	0 %
7202 30	0 %	0,0	2	10		7,5 %	5,0 %	2,5 %	0 %
7202 41	0 %	0,0	2	10		7,5 %	5,0 %	2,5 %	0 %
7202 50	0 %	0,0	2	10		7,5 %	5,0 %	2,5 %	0 %
7202 60	0 %	0,0	2	10		7,5 %	5,0 %	2,5 %	0 %
7202 70	0 %	0,0	2	10		7,5 %	5,0 %	2,5 %	0 %
7202 80	0 %	0,0	2	10		7,5 %	5,0 %	2,5 %	0 %
7202 91	0 %	0,0	2	10		7,5 %	5,0 %	2,5 %	0 %
7202 92	0 %	0,0	2	10		7,5 %	5,0 %	2,5 %	0 %
7202 93	0 %	0,0	2	10		7,5 %	5,0 %	2,5 %	0 %
7202 99	0 %	26,7	2	10		7,5 %	5,0 %	2,5 %	0 %

HS-nr	MGN-tullsats 2008	Genomsnittligt värde på import från EU: 2004–2006	Kat. i CET	CET-tullsats (%)	Förberedande period	Tidsplan för liberalisering			
						25,0 %	50 %	75 %	100 %
					2008–2012	2013	2014	2015	2017
7203 10	0 %	0,0	2	10		7,5 %	5,0 %	2,5 %	0 %
7205 21	0 %	597,4	2	10		7,5 %	5,0 %	2,5 %	0 %
7205 29	0 %	509,0	2	10		7,5 %	5,0 %	2,5 %	0 %
7206 10	0 %	4 607,3	2	10		7,5 %	5,0 %	2,5 %	0 %
7206 90	0 %	134,0	2	10		7,5 %	5,0 %	2,5 %	0 %
7207 12	0 %	0,0	2	10		7,5 %	5,0 %	2,5 %	0 %
7207 19	0 %	439,2	2	10		7,5 %	5,0 %	2,5 %	0 %
7207 20	0 %	21,9	2	10		7,5 %	5,0 %	2,5 %	0 %
7208 10	0 %	0,0	2	10		7,5 %	5,0 %	2,5 %	0 %
7208 25	0 %	0,0	2	10		7,5 %	5,0 %	2,5 %	0 %
7208 38	0 %	0,0	2	10		7,5 %	5,0 %	2,5 %	0 %
7208 39	0 %	1 162,0	2	10		7,5 %	5,0 %	2,5 %	0 %
7208 51	0 %	8 766,1	2	10		7,5 %	5,0 %	2,5 %	0 %
7208 52	0 %	26 469,5	2	10		7,5 %	5,0 %	2,5 %	0 %
7209 15	0 %	0,0	2	10		7,5 %	5,0 %	2,5 %	0 %
7209 17	0 %	0,0	2	10		7,5 %	5,0 %	2,5 %	0 %
7209 18	0 %	1 420,0	2	10		7,5 %	5,0 %	2,5 %	0 %
7209 25	0 %	38 141,5	2	10		7,5 %	5,0 %	2,5 %	0 %
7209 28	0 %	30 784,8	2	10		7,5 %	5,0 %	2,5 %	0 %
7209 90	0 %	3 649,8	2	10		7,5 %	5,0 %	2,5 %	0 %
7210 11	0 %	70 931,3	2	10		7,5 %	5,0 %	2,5 %	0 %
7210 20	0 %	0,0	2	10		7,5 %	5,0 %	2,5 %	0 %
7210 30	0 %	294 833,4	2	10		7,5 %	5,0 %	2,5 %	0 %
7210 41	0 %	29 466,8	2	10		7,5 %	5,0 %	2,5 %	0 %
7210 49	0 %	24 565,8	2	10		7,5 %	5,0 %	2,5 %	0 %
7210 50	0 %	13 007,2	2	10		7,5 %	5,0 %	2,5 %	0 %
7210 70	0 %	461 579,2	2	10		7,5 %	5,0 %	2,5 %	0 %
7210 90	0 %	18 302,2	2	10		7,5 %	5,0 %	2,5 %	0 %
7211 14	0 %	0,0	2	10		7,5 %	5,0 %	2,5 %	0 %
7211 19	0 %	18 680,2	2	10		7,5 %	5,0 %	2,5 %	0 %
7211 29	0 %	25,0	2	10		7,5 %	5,0 %	2,5 %	0 %
7211 90	0 %	14 565,8	2	10		7,5 %	5,0 %	2,5 %	0 %
7212 20	0 %	58 836,0	2	10		7,5 %	5,0 %	2,5 %	0 %
7212 30	0 %	56 122,1	2	10		7,5 %	5,0 %	2,5 %	0 %

HS-nr	MGN-tullsats 2008	Genomsnittligt värde på import från EU: 2004–2006	Kat. i CET	CET-tullsats (%)	Förberedande period	Tidsplan för liberalisering			
						25,0 %	50 %	75 %	100 %
					2008–2012	2013	2014	2015	2017
7212 40	0 %	403 562,8	2	10		7,5 %	5,0 %	2,5 %	0 %
7212 50	0 %	28 063,9	2	10		7,5 %	5,0 %	2,5 %	0 %
7212 60	0 %	655,3	2	10		7,5 %	5,0 %	2,5 %	0 %
7213 91	0 %	0,0	2	10		7,5 %	5,0 %	2,5 %	0 %
7213 99	0 %	1 917,9	2	10		7,5 %	5,0 %	2,5 %	0 %
7214 10	0 %	3 408,0	2	10		7,5 %	5,0 %	2,5 %	0 %
7214 91	0 %	1 454,5	2	10		7,5 %	5,0 %	2,5 %	0 %
7214 99	0 %	117,1	2	10		7,5 %	5,0 %	2,5 %	0 %
7215 90	0 %	2 728,1	2	10		7,5 %	5,0 %	2,5 %	0 %
7216 31	15 %	2 587,7	2	10		7,5 %	5,0 %	2,5 %	0 %
7216 32	15 %	19 014,7	2	10		7,5 %	5,0 %	2,5 %	0 %
7216 50	15 %	9 301,5	2	10		7,5 %	5,0 %	2,5 %	0 %
7216 61	15 %	411,9	2	10		7,5 %	5,0 %	2,5 %	0 %
7216 69	15 %	2 720,2	2	10		7,5 %	5,0 %	2,5 %	0 %
7216 91	15 %	4 970,6	2	10		7,5 %	5,0 %	2,5 %	0 %
7216 99	15 %	8 687,2	2	10		7,5 %	5,0 %	2,5 %	0 %
7217 10	0 %	2 972,7	2	10		7,5 %	5,0 %	2,5 %	0 %
7217 20	0 %	9 134,6	2	10		7,5 %	5,0 %	2,5 %	0 %
7217 30	0 %	3 174,2	2	10		7,5 %	5,0 %	2,5 %	0 %
7217 90	0 %	4 067,1	2	10		7,5 %	5,0 %	2,5 %	0 %
7218 91	0 %	0,0	2	10		7,5 %	5,0 %	2,5 %	0 %
7218 99	0 %	740,9	2	10		7,5 %	5,0 %	2,5 %	0 %
7219 12	0 %	32 419,6	2	10		7,5 %	5,0 %	2,5 %	0 %
7219 13	0 %	486,7	2	10		7,5 %	5,0 %	2,5 %	0 %
7219 14	0 %	23 292,0	2	10		7,5 %	5,0 %	2,5 %	0 %
7219 21	0 %	1 703,3	2	10		7,5 %	5,0 %	2,5 %	0 %
7219 22	0 %	0,0	2	10		7,5 %	5,0 %	2,5 %	0 %
7219 23	0 %	15 399,7	2	10		7,5 %	5,0 %	2,5 %	0 %
7219 24	0 %	2 958,5	2	10		7,5 %	5,0 %	2,5 %	0 %
7219 34	0 %	1 755,3	2	10		7,5 %	5,0 %	2,5 %	0 %
7219 35	0 %	0,0	2	10		7,5 %	5,0 %	2,5 %	0 %
7219 90	0 %	44 179,2	2	10		7,5 %	5,0 %	2,5 %	0 %
7220 11	0 %	354,9	2	10		7,5 %	5,0 %	2,5 %	0 %
7220 12	0 %	3 293,6	2	10		7,5 %	5,0 %	2,5 %	0 %

HS-nr	MGN-tullsats 2008	Genomsnittligt värde på import från EU: 2004–2006	Kat. i CET	CET-tullsats (%)	Förberedande period	Tidsplan för liberalisering			
						25,0 %	50 %	75 %	100 %
					2008–2012	2013	2014	2015	2017
7220 90	0 %	15 246,0	2	10		7,5 %	5,0 %	2,5 %	0 %
7221 00	0 %	2 311,0	2	10		7,5 %	5,0 %	2,5 %	0 %
7222 11	0 %	2 230,0	2	10		7,5 %	5,0 %	2,5 %	0 %
7222 19	0 %	1 628,9	2	10		7,5 %	5,0 %	2,5 %	0 %
7222 20	0 %	8 319,9	2	10		7,5 %	5,0 %	2,5 %	0 %
7222 30	0 %	2 960,5	2	10		7,5 %	5,0 %	2,5 %	0 %
7222 40	0 %	4 140,7	2	10		7,5 %	5,0 %	2,5 %	0 %
7223 00	0 %	25 401,4	2	10		7,5 %	5,0 %	2,5 %	0 %
7224 10	0 %	0,0	2	10		7,5 %	5,0 %	2,5 %	0 %
7224 90	0 %	12 529,2	2	10		7,5 %	5,0 %	2,5 %	0 %
7225 19	0 %	0,0	2	10		7,5 %	5,0 %	2,5 %	0 %
7225 30	0 %	0,0	2	10		7,5 %	5,0 %	2,5 %	0 %
7225 40	0 %	50 480,6	2	10		7,5 %	5,0 %	2,5 %	0 %
7225 92	0 %	0,0	2	10		7,5 %	5,0 %	2,5 %	0 %
7225 99	0 %	3 304,7	2	10		7,5 %	5,0 %	2,5 %	0 %
7226 11	0 %	0,0	2	10		7,5 %	5,0 %	2,5 %	0 %
7226 19	0 %	0,0	2	10		7,5 %	5,0 %	2,5 %	0 %
7226 20	0 %	0,0	2	10		7,5 %	5,0 %	2,5 %	0 %
7226 91	0 %	36,3	2	10		7,5 %	5,0 %	2,5 %	0 %
7226 92	0 %	0,0	2	10		7,5 %	5,0 %	2,5 %	0 %
7226 99	0 %	20 044,6	2	10		7,5 %	5,0 %	2,5 %	0 %
7227 10	0 %	0,0	2	10		7,5 %	5,0 %	2,5 %	0 %
7227 20	0 %	0,0	2	10		7,5 %	5,0 %	2,5 %	0 %
7227 90	0 %	29 670,9	2	10		7,5 %	5,0 %	2,5 %	0 %
7228 10	0 %	525,0	2	10		7,5 %	5,0 %	2,5 %	0 %
7228 20	0 %	0,0	2	10		7,5 %	5,0 %	2,5 %	0 %
7228 30	0 %	2 252,9	2	10		7,5 %	5,0 %	2,5 %	0 %
7228 40	0 %	1 061,6	2	10		7,5 %	5,0 %	2,5 %	0 %
7228 60	0 %	2 339,4	2	10		7,5 %	5,0 %	2,5 %	0 %
7228 70	0 %	4 454,9	2	10		7,5 %	5,0 %	2,5 %	0 %
7228 80	0 %	19,1	2	10		7,5 %	5,0 %	2,5 %	0 %
7229 90	0 %	7 634,5	2	10		7,5 %	5,0 %	2,5 %	0 %
7301 10	0 %	143 254,2	2	10		7,5 %	5,0 %	2,5 %	0 %
7301 20	0 %	26 688,7	2	10		7,5 %	5,0 %	2,5 %	0 %

HS-nr	MGN-tullsats 2008	Genomsnittligt värde på import från EU: 2004–2006	Kat. i CET	CET-tullsats (%)	Förberedande period	Tidsplan för liberalisering			
						25,0 %	50 %	75 %	100 %
					2008–2012	2013	2014	2015	2017
7302 40	0 %	285,0	2	10		7,5 %	5,0 %	2,5 %	0 %
7302 90	0 %	210,6	2	10		7,5 %	5,0 %	2,5 %	0 %
7303 00	0 %	134 588,4	2	10		7,5 %	5,0 %	2,5 %	0 %
7304 11	0 %	86 308,5	2	10		7,5 %	5,0 %	2,5 %	0 %
7304 19	0 %	0,0	2	10		7,5 %	5,0 %	2,5 %	0 %
7304 22	0 %	7 497,6	2	10		7,5 %	5,0 %	2,5 %	0 %
7304 23	0 %	0,0	2	10		7,5 %	5,0 %	2,5 %	0 %
7304 24	0 %	0,0	2	10		7,5 %	5,0 %	2,5 %	0 %
7304 29	0 %	1 141,4	2	10		7,5 %	5,0 %	2,5 %	0 %
7304 31	0 %	6 167,3	2	10		7,5 %	5,0 %	2,5 %	0 %
7304 39	0 %	194,9	2	10		7,5 %	5,0 %	2,5 %	0 %
7304 41	0 %	591,2	2	10		7,5 %	5,0 %	2,5 %	0 %
7304 49	0 %	22 957,5	2	10		7,5 %	5,0 %	2,5 %	0 %
7304 51	0 %	530,9	2	10		7,5 %	5,0 %	2,5 %	0 %
7304 59	0 %	164 316,8	2	10		7,5 %	5,0 %	2,5 %	0 %
7304 90	0 %	194 257,2	2	10		7,5 %	5,0 %	2,5 %	0 %
7305 11	0 %	197,0	2	10		7,5 %	5,0 %	2,5 %	0 %
7305 12	0 %	0,0	2	10		7,5 %	5,0 %	2,5 %	0 %
7305 19	0 %	135,0	2	10		7,5 %	5,0 %	2,5 %	0 %
7305 20	0 %	0,0	2	10		7,5 %	5,0 %	2,5 %	0 %
7305 31	0 %	109,8	2	10		7,5 %	5,0 %	2,5 %	0 %
7305 90	0 %	511,9	2	10		7,5 %	5,0 %	2,5 %	0 %
7306 11	0 %	12 722,6	2	10		7,5 %	5,0 %	2,5 %	0 %
7306 19	0 %	0,0	2	10		7,5 %	5,0 %	2,5 %	0 %
7306 21	0 %	0,0	2	10		7,5 %	5,0 %	2,5 %	0 %
7306 29	0 %	0,0	2	10		7,5 %	5,0 %	2,5 %	0 %
7306 30	0 %	8 645,9	2	10		7,5 %	5,0 %	2,5 %	0 %
7306 40	0 %	61 554,3	2	10		7,5 %	5,0 %	2,5 %	0 %
7306 50	15 %	5 783,6	2	10		7,5 %	5,0 %	2,5 %	0 %
7306 61	15 %	0,0	2	10		7,5 %	5,0 %	2,5 %	0 %
7306 69	15 %	0,0	2	10		7,5 %	5,0 %	2,5 %	0 %
7307 11	0 %	179 326,9	2	10		7,5 %	5,0 %	2,5 %	0 %
7307 19	0 %	79 020,1	2	10		7,5 %	5,0 %	2,5 %	0 %
7307 21	0 %	12 056,9	2	10		7,5 %	5,0 %	2,5 %	0 %

HS-nr	MGN-tullsats 2008	Genomsnittligt värde på import från EU: 2004–2006	Kat. i CET	CET-tullsats (%)	Förberedande period	Tidsplan för liberalisering			
						25,0 %	50 %	75 %	100 %
					2008–2012	2013	2014	2015	2017
7307 22	0 %	15 779,4	2	10		7,5 %	5,0 %	2,5 %	0 %
7307 23	0 %	79,5	2	10		7,5 %	5,0 %	2,5 %	0 %
7307 29	0 %	106 874,6	2	10		7,5 %	5,0 %	2,5 %	0 %
7307 91	0 %	48 573,7	2	10		7,5 %	5,0 %	2,5 %	0 %
7307 92	0 %	68 857,3	2	10		7,5 %	5,0 %	2,5 %	0 %
7307 93	0 %	976,1	2	10		7,5 %	5,0 %	2,5 %	0 %
7307 99	0 %	305 199,9	2	10		7,5 %	5,0 %	2,5 %	0 %
7308 10	0 %	268 595,7	2	10		7,5 %	5,0 %	2,5 %	0 %
7308 40	0 %	15 016,1	2	10		7,5 %	5,0 %	2,5 %	0 %
7310 10	0 %	25 452,1	2	10		7,5 %	5,0 %	2,5 %	0 %
7310 21	0 %	93 786,1	2	10		7,5 %	5,0 %	2,5 %	0 %
7310 29	0 %	119 708,0	2	10		7,5 %	5,0 %	2,5 %	0 %
7311 00	0 %	921 634,0	2	10		7,5 %	5,0 %	2,5 %	0 %
7312 10	0 %	188 458,2	2	10		7,5 %	5,0 %	2,5 %	0 %
7313 00	0 %	1 175,1	2	10		7,5 %	5,0 %	2,5 %	0 %
7314 12	0 %	3 798,4	2	10		7,5 %	5,0 %	2,5 %	0 %
7314 14	0 %	3 507,8	2	10		7,5 %	5,0 %	2,5 %	0 %
7314 19	0 %	10 641,4	2	10		7,5 %	5,0 %	2,5 %	0 %
7314 31	0 %	0,0	2	10		7,5 %	5,0 %	2,5 %	0 %
7314 39	0 %	16 893,4	2	10		7,5 %	5,0 %	2,5 %	0 %
7314 41	0 %	0,0	2	10		7,5 %	5,0 %	2,5 %	0 %
7314 42	0 %	0,0	2	10		7,5 %	5,0 %	2,5 %	0 %
7314 49	0 %	14 554,5	2	10		7,5 %	5,0 %	2,5 %	0 %
7315 12	0 %	132 030,2	2	10		7,5 %	5,0 %	2,5 %	0 %
7315 89	0 %	266 684,3	2	10		7,5 %	5,0 %	2,5 %	0 %
7319 90	0 %	34 837,2	2	10		7,5 %	5,0 %	2,5 %	0 %
7320 10	0 %	32 393,9	2	10		7,5 %	5,0 %	2,5 %	0 %
7320 20	0 %	14 359,2	2	10		7,5 %	5,0 %	2,5 %	0 %
7320 90	0 %	507 674,2	2	10		7,5 %	5,0 %	2,5 %	0 %
7321 11	0 %	323 437,6	2	10		7,5 %	5,0 %	2,5 %	0 %
7321 12	0 %	7 999,0	2	10		7,5 %	5,0 %	2,5 %	0 %
7321 13	0 %	2 969,9	2	10		7,5 %	5,0 %	2,5 %	0 %
7321 81	0 %	3 768,9	2	10		7,5 %	5,0 %	2,5 %	0 %
7325 99	0 %	127 353,5	2	10		7,5 %	5,0 %	2,5 %	0 %

HS-nr	MGN-tullsats 2008	Genomsnittligt värde på import från EU: 2004–2006	Kat. i CET	CET-tullsats (%)	Förberedande period	Tidsplan för liberalisering				
						25,0 %	50 %	75 %	100 %	
						2008–2012	2013	2014	2015	2017
7326 11	0 %	32,5	2	10		7,5 %	5,0 %	2,5 %	0 %	
7326 90	0 %	2 917 200,1	2	10		7,5 %	5,0 %	2,5 %	0 %	
7401 00	0 %	0,0	2	10		7,5 %	5,0 %	2,5 %	0 %	
7402 00	0 %	817,6	2	10		7,5 %	5,0 %	2,5 %	0 %	
7403 11	0 %	0,0	2	10		7,5 %	5,0 %	2,5 %	0 %	
7403 12	0 %	0,0	2	10		7,5 %	5,0 %	2,5 %	0 %	
7403 13	0 %	1 437,8	2	10		7,5 %	5,0 %	2,5 %	0 %	
7403 19	0 %	574,8	2	10		7,5 %	5,0 %	2,5 %	0 %	
7403 21	0 %	21 365,7	2	10		7,5 %	5,0 %	2,5 %	0 %	
7403 29	0 %	16 190,1	2	10		7,5 %	5,0 %	2,5 %	0 %	
7405 00	0 %	4 085,4	2	10		7,5 %	5,0 %	2,5 %	0 %	
7406 10	0 %	256,6	2	10		7,5 %	5,0 %	2,5 %	0 %	
7406 20	0 %	3 588,0	2	10		7,5 %	5,0 %	2,5 %	0 %	
7407 10	0 %	18 481,9	2	10		7,5 %	5,0 %	2,5 %	0 %	
7407 21	0 %	6 914,9	2	10		7,5 %	5,0 %	2,5 %	0 %	
7407 29	0 %	66 438,3	2	10		7,5 %	5,0 %	2,5 %	0 %	
7408 11	0 %	18 746,7	2	10		7,5 %	5,0 %	2,5 %	0 %	
7408 19	0 %	72 775,0	2	10		7,5 %	5,0 %	2,5 %	0 %	
7408 21	0 %	4 879,0	2	10		7,5 %	5,0 %	2,5 %	0 %	
7408 22	0 %	295,8	2	10		7,5 %	5,0 %	2,5 %	0 %	
7408 29	0 %	2 342,6	2	10		7,5 %	5,0 %	2,5 %	0 %	
7409 11	0 %	828,8	2	10		7,5 %	5,0 %	2,5 %	0 %	
7409 19	0 %	357,2	2	10		7,5 %	5,0 %	2,5 %	0 %	
7409 21	0 %	609,0	2	10		7,5 %	5,0 %	2,5 %	0 %	
7409 29	0 %	20 384,4	2	10		7,5 %	5,0 %	2,5 %	0 %	
7409 31	0 %	0,0	2	10		7,5 %	5,0 %	2,5 %	0 %	
7409 39	0 %	117,4	2	10		7,5 %	5,0 %	2,5 %	0 %	
7409 40	0 %	0,0	2	10		7,5 %	5,0 %	2,5 %	0 %	
7409 90	0 %	3 491,3	2	10		7,5 %	5,0 %	2,5 %	0 %	
7410 11	0 %	81,9	2	10		7,5 %	5,0 %	2,5 %	0 %	
7410 12	0 %	62,8	2	10		7,5 %	5,0 %	2,5 %	0 %	
7410 21	0 %	26,3	2	10		7,5 %	5,0 %	2,5 %	0 %	
7411 10	0 %	53 975,9	2	10		7,5 %	5,0 %	2,5 %	0 %	
7411 21	0 %	3 017,3	2	10		7,5 %	5,0 %	2,5 %	0 %	

HS-nr	MGN-tullsats 2008	Genomsnittligt värde på import från EU: 2004–2006	Kat. i CET	CET-tullsats (%)	Förberedande period	Tidsplan för liberalisering			
						25,0 %	50 %	75 %	100 %
					2008–2012	2013	2014	2015	2017
7411 22	0 %	15,7	2	10		7,5 %	5,0 %	2,5 %	0 %
7411 29	0 %	80 830,6	2	10		7,5 %	5,0 %	2,5 %	0 %
7412 10	0 %	33 274,1	2	10		7,5 %	5,0 %	2,5 %	0 %
7412 20	0 %	555 157,4	2	10		7,5 %	5,0 %	2,5 %	0 %
7413 00	0 %	21 915,1	2	10		7,5 %	5,0 %	2,5 %	0 %
7414 90	0 %	5 935,4	2	10		7,5 %	5,0 %	2,5 %	0 %
7415 10	0 %	356,4	2	10		7,5 %	5,0 %	2,5 %	0 %
7415 21	0 %	991,3	2	10		7,5 %	5,0 %	2,5 %	0 %
7415 29	0 %	2 425,3	2	10		7,5 %	5,0 %	2,5 %	0 %
7415 33	0 %	1 077,7	2	10		7,5 %	5,0 %	2,5 %	0 %
7415 39	0 %	6 809,9	2	10		7,5 %	5,0 %	2,5 %	0 %
7419 99	0 %	95 812,0	2	10		7,5 %	5,0 %	2,5 %	0 %
7501 10	0 %	0,0	2	10		7,5 %	5,0 %	2,5 %	0 %
7501 20	0 %	211,3	2	10		7,5 %	5,0 %	2,5 %	0 %
7502 10	0 %	0,0	2	10		7,5 %	5,0 %	2,5 %	0 %
7504 00	0 %	2 196,4	2	10		7,5 %	5,0 %	2,5 %	0 %
7505 11	0 %	0,0	2	10		7,5 %	5,0 %	2,5 %	0 %
7505 12	0 %	0,0	2	10		7,5 %	5,0 %	2,5 %	0 %
7505 21	0 %	0,0	2	10		7,5 %	5,0 %	2,5 %	0 %
7505 22	0 %	3 221,7	2	10		7,5 %	5,0 %	2,5 %	0 %
7506 10	0 %	0,0	2	10		7,5 %	5,0 %	2,5 %	0 %
7506 20	0 %	39,7	2	10		7,5 %	5,0 %	2,5 %	0 %
7507 11	0 %	0,0	2	10		7,5 %	5,0 %	2,5 %	0 %
7507 12	0 %	0,0	2	10		7,5 %	5,0 %	2,5 %	0 %
7508 90	0 %	2 434,0	2	10		7,5 %	5,0 %	2,5 %	0 %
7601 20	0 %	4 285,0	2	10		7,5 %	5,0 %	2,5 %	0 %
7603 10	0 %	783,1	2	10		7,5 %	5,0 %	2,5 %	0 %
7603 20	0 %	3 005,6	2	10		7,5 %	5,0 %	2,5 %	0 %
7604 10	0 %	964 757,4	2	10		7,5 %	5,0 %	2,5 %	0 %
7604 21	0 %	235 260,3	2	10		7,5 %	5,0 %	2,5 %	0 %
7604 29	0 %	2 017 332,1	2	10		7,5 %	5,0 %	2,5 %	0 %
7605 11	0 %	0,0	2	10		7,5 %	5,0 %	2,5 %	0 %
7605 19	0 %	37,0	2	10		7,5 %	5,0 %	2,5 %	0 %
7605 21	0 %	0,0	2	10		7,5 %	5,0 %	2,5 %	0 %

HS-nr	MGN-tullsats 2008	Genomsnittligt värde på import från EU: 2004–2006	Kat. i CET	CET-tullsats (%)	Förberedande period	Tidsplan för liberalisering				
						25,0 %	50 %	75 %	100 %	
						2008–2012	2013	2014	2015	2017
7605 29	0 %	781,7	2	10		7,5 %	5,0 %	2,5 %	0 %	
7606 11	0 %	28 076,1	2	10		7,5 %	5,0 %	2,5 %	0 %	
7606 12	0 %	83 765,8	2	10		7,5 %	5,0 %	2,5 %	0 %	
7606 20	0 %	0,0	2	10		7,5 %	5,0 %	2,5 %	0 %	
7606 91	0 %	19 599,3	2	10		7,5 %	5,0 %	2,5 %	0 %	
7606 92	0 %	46 976,2	2	10		7,5 %	5,0 %	2,5 %	0 %	
7607 11	0 %	65 137,5	2	10		7,5 %	5,0 %	2,5 %	0 %	
7607 19	0 %	158 287,2	2	10		7,5 %	5,0 %	2,5 %	0 %	
7607 20	0 %	273 708,5	2	10		7,5 %	5,0 %	2,5 %	0 %	
7608 10	0 %	2 697,2	2	10		7,5 %	5,0 %	2,5 %	0 %	
7608 20	0 %	31 874,8	2	10		7,5 %	5,0 %	2,5 %	0 %	
7609 00	0 %	39 412,2	2	10		7,5 %	5,0 %	2,5 %	0 %	
7610 10	15 %	159 318,9	2	10		7,5 %	5,0 %	2,5 %	0 %	
7611 00	0 %	34 476,5	2	10		7,5 %	5,0 %	2,5 %	0 %	
7613 00	0 %	3 104,4	2	10		7,5 %	5,0 %	2,5 %	0 %	
7614 10	0 %	141,0	2	10		7,5 %	5,0 %	2,5 %	0 %	
7801 10	0 %	0,0	2	10		7,5 %	5,0 %	2,5 %	0 %	
7803 00	0 %	3 470,7	2	10		7,5 %	5,0 %	2,5 %	0 %	
7804 11	0 %	31,6	2	10		7,5 %	5,0 %	2,5 %	0 %	
7804 20	0 %	0,0	2	10		7,5 %	5,0 %	2,5 %	0 %	
7806 00	0 %	4 660,0	2	10		7,5 %	5,0 %	2,5 %	0 %	
7901 11	0 %	0,0	2	10		7,5 %	5,0 %	2,5 %	0 %	
7901 12	0 %	10,5	2	10		7,5 %	5,0 %	2,5 %	0 %	
7901 20	0 %	11 484,8	2	10		7,5 %	5,0 %	2,5 %	0 %	
7903 10	0 %	0,0	2	10		7,5 %	5,0 %	2,5 %	0 %	
7905 00	0 %	0,0	2	10		7,5 %	5,0 %	2,5 %	0 %	
7907 00	0 %	16 477,8	2	10		7,5 %	5,0 %	2,5 %	0 %	
8001 10	0 %	578,7	2	10		7,5 %	5,0 %	2,5 %	0 %	
8001 20	0 %	8 907,5	2	10		7,5 %	5,0 %	2,5 %	0 %	
8003 00	0 %	158,1	2	10		7,5 %	5,0 %	2,5 %	0 %	
8007 00	0 %	26 739,4	2	10		7,5 %	5,0 %	2,5 %	0 %	
8101 10	0 %	0,0	2	10		7,5 %	5,0 %	2,5 %	0 %	
8101 94	0 %	0,0	2	10		7,5 %	5,0 %	2,5 %	0 %	
8101 96	0 %	520,6	2	10		7,5 %	5,0 %	2,5 %	0 %	

HS-nr	MGN-tullsats 2008	Genomsnittligt värde på import från EU: 2004–2006	Kat. i CET	CET-tullsats (%)	Förberedande period	Tidsplan för liberalisering			
						25,0 %	50 %	75 %	100 %
					2008–2012	2013	2014	2015	2017
8101 99	0 %	720,0	2	10		7,5 %	5,0 %	2,5 %	0 %
8102 10	0 %	0,0	2	10		7,5 %	5,0 %	2,5 %	0 %
8102 94	0 %	0,0	2	10		7,5 %	5,0 %	2,5 %	0 %
8102 95	0 %	4 401,9	2	10		7,5 %	5,0 %	2,5 %	0 %
8102 99	0 %	153,6	2	10		7,5 %	5,0 %	2,5 %	0 %
8103 20	0 %	0,0	2	10		7,5 %	5,0 %	2,5 %	0 %
8104 11	0 %	0,0	2	10		7,5 %	5,0 %	2,5 %	0 %
8104 19	0 %	0,0	2	10		7,5 %	5,0 %	2,5 %	0 %
8108 20	0 %	0,0	2	10		7,5 %	5,0 %	2,5 %	0 %
8108 90	0 %	3 032,0	2	10		7,5 %	5,0 %	2,5 %	0 %
8109 20	0 %	0,0	2	10		7,5 %	5,0 %	2,5 %	0 %
8109 90	0 %	0,0	2	10		7,5 %	5,0 %	2,5 %	0 %
8110 10	0 %	0,0	2	10		7,5 %	5,0 %	2,5 %	0 %
8110 90	0 %	0,0	2	10		7,5 %	5,0 %	2,5 %	0 %
8112 12	0 %	0,0	2	10		7,5 %	5,0 %	2,5 %	0 %
8112 29	0 %	0,0	2	10		7,5 %	5,0 %	2,5 %	0 %
8112 51	0 %	0,0	2	10		7,5 %	5,0 %	2,5 %	0 %
8112 59	0 %	0,0	2	10		7,5 %	5,0 %	2,5 %	0 %
8112 92	0 %	0,0	2	10		7,5 %	5,0 %	2,5 %	0 %
8202 39	0 %	34 755,7	2	10		7,5 %	5,0 %	2,5 %	0 %
8202 40	0 %	2 058,3	2	10		7,5 %	5,0 %	2,5 %	0 %
8202 91	0 %	109 506,4	2	10		7,5 %	5,0 %	2,5 %	0 %
8207 90	0 %	564 997,0	2	10		7,5 %	5,0 %	2,5 %	0 %
8208 10	0 %	10 101,3	2	10		7,5 %	5,0 %	2,5 %	0 %
8208 20	0 %	42 890,2	2	10		7,5 %	5,0 %	2,5 %	0 %
8208 30	0 %	47 698,4	2	10		7,5 %	5,0 %	2,5 %	0 %
8208 40	0 %	5 391,8	2	10		7,5 %	5,0 %	2,5 %	0 %
8208 90	0 %	265 522,8	2	10		7,5 %	5,0 %	2,5 %	0 %
8211 93	0 %	20 602,8	2	10		7,5 %	5,0 %	2,5 %	0 %
8211 94	0 %	84 906,0	2	10		7,5 %	5,0 %	2,5 %	0 %
8212 10	0 %	466 135,3	2	10		7,5 %	5,0 %	2,5 %	0 %
8212 20	0 %	165 993,6	2	10		7,5 %	5,0 %	2,5 %	0 %
8215 99	0 %	211 444,6	2	10		7,5 %	5,0 %	2,5 %	0 %
8301 10	0 %	26 272,2	2	10		7,5 %	5,0 %	2,5 %	0 %

HS-nr	MGN-tullsats 2008	Genomsnittligt värde på import från EU: 2004–2006	Kat. i CET	CET-tullsats (%)	Förberedande period	Tidsplan för liberalisering			
						25,0 %	50 %	75 %	100 %
					2008–2012	2013	2014	2015	2017
8301 20	0 %	57 723,0	2	10		7,5 %	5,0 %	2,5 %	0 %
8301 30	0 %	21 712,8	2	10		7,5 %	5,0 %	2,5 %	0 %
8301 40	0 %	626 051,1	2	10		7,5 %	5,0 %	2,5 %	0 %
8301 50	0 %	31 694,0	2	10		7,5 %	5,0 %	2,5 %	0 %
8301 60	0 %	266 070,0	2	10		7,5 %	5,0 %	2,5 %	0 %
8301 70	0 %	48 639,5	2	10		7,5 %	5,0 %	2,5 %	0 %
8302 10	0 %	242 449,5	2	10		7,5 %	5,0 %	2,5 %	0 %
8302 20	0 %	94 194,8	2	10		7,5 %	5,0 %	2,5 %	0 %
8302 30	0 %	77 460,4	2	10		7,5 %	5,0 %	2,5 %	0 %
8302 41	0 %	681 577,7	2	10		7,5 %	5,0 %	2,5 %	0 %
8302 42	0 %	133 893,8	2	10		7,5 %	5,0 %	2,5 %	0 %
8302 49	0 %	782 049,3	2	10		7,5 %	5,0 %	2,5 %	0 %
8302 50	0 %	61 432,9	2	10		7,5 %	5,0 %	2,5 %	0 %
8304 00	0 %	10 605,5	2	10		7,5 %	5,0 %	2,5 %	0 %
8305 10	0 %	4 316,2	2	10		7,5 %	5,0 %	2,5 %	0 %
8305 20	0 %	19 022,2	2	10		7,5 %	5,0 %	2,5 %	0 %
8306 30	0 %	9 755,0	2	10		7,5 %	5,0 %	2,5 %	0 %
8307 10	0 %	44 018,9	2	10		7,5 %	5,0 %	2,5 %	0 %
8307 90	0 %	58 896,7	2	10		7,5 %	5,0 %	2,5 %	0 %
8308 10	0 %	110 798,3	2	10		7,5 %	5,0 %	2,5 %	0 %
8308 20	0 %	60 776,4	2	10		7,5 %	5,0 %	2,5 %	0 %
8308 90	0 %	789 823,0	2	10		7,5 %	5,0 %	2,5 %	0 %
8309 10	0 %	19 200,8	2	10		7,5 %	5,0 %	2,5 %	0 %
8309 90	0 %	502 425,3	2	10		7,5 %	5,0 %	2,5 %	0 %
8311 10	15 %	306 159,0	2	10		7,5 %	5,0 %	2,5 %	0 %
8311 20	15 %	30 697,9	2	10		7,5 %	5,0 %	2,5 %	0 %
8311 30	15 %	29 251,4	2	10		7,5 %	5,0 %	2,5 %	0 %
8402 20	0 %	84 879,0	2	10		7,5 %	5,0 %	2,5 %	0 %
8403 10	0 %	266 462,6	2	10		7,5 %	5,0 %	2,5 %	0 %
8404 20	0 %	977 066,8	2	10		7,5 %	5,0 %	2,5 %	0 %
8404 90	0 %	7 121,5	2	10		7,5 %	5,0 %	2,5 %	0 %
8405 10	0 %	14 543,2	2	10		7,5 %	5,0 %	2,5 %	0 %
8406 82	0 %	1 486 681,3	2	10		7,5 %	5,0 %	2,5 %	0 %
8408 90	0 %	4 088 867,5	2	10		7,5 %	5,0 %	2,5 %	0 %

HS-nr	MGN-tullsats 2008	Genomsnittligt värde på import från EU: 2004–2006	Kat. i CET	CET-tullsats (%)	Förberedande period	Tidsplan för liberalisering			
						25,0 %	50 %	75 %	100 %
					2008–2012	2013	2014	2015	2017
8409 10	0 %	45 235,6	2	10		7,5 %	5,0 %	2,5 %	0 %
8409 91	15 %	408 995,4	2	10		7,5 %	5,0 %	2,5 %	0 %
8410 13	0 %	45 952,6	2	10		7,5 %	5,0 %	2,5 %	0 %
8411 82	0 %	4 760,0	2	10		7,5 %	5,0 %	2,5 %	0 %
8411 91	0 %	29 925,5	2	10		7,5 %	5,0 %	2,5 %	0 %
8412 80	0 %	19 588,1	2	10		7,5 %	5,0 %	2,5 %	0 %
8413 82	0 %	1 193,2	2	10		7,5 %	5,0 %	2,5 %	0 %
8413 91	0 %	427 130,6	2	10		7,5 %	5,0 %	2,5 %	0 %
8414 80	0 %	1 138 615,9	2	10		7,5 %	5,0 %	2,5 %	0 %
8415 83	0 %	262 001,8	2	10		7,5 %	5,0 %	2,5 %	0 %
8416 30	0 %	1 823,5	2	10		7,5 %	5,0 %	2,5 %	0 %
8417 80	0 %	246 734,8	2	10		7,5 %	5,0 %	2,5 %	0 %
8418 69	0 %	1 519 141,3	2	10		7,5 %	5,0 %	2,5 %	0 %
8418 91	0 %	185 523,4	2	10		7,5 %	5,0 %	2,5 %	0 %
8419 89	0 %	2 477 003,3	2	10		7,5 %	5,0 %	2,5 %	0 %
8420 10	0 %	52 934,3	2	10		7,5 %	5,0 %	2,5 %	0 %
8420 91	0 %	41 100,2	2	10		7,5 %	5,0 %	2,5 %	0 %
8421 39	0 %	1 170 333,6	2	10		7,5 %	5,0 %	2,5 %	0 %
8421 91	0 %	59 002,9	2	10		7,5 %	5,0 %	2,5 %	0 %
8422 40	0 %	855 382,7	2	10		7,5 %	5,0 %	2,5 %	0 %
8423 89	0 %	30 146,4	2	10		7,5 %	5,0 %	2,5 %	0 %
8424 89	0 %	580 896,3	2	10		7,5 %	5,0 %	2,5 %	0 %
8430 69	0 %	430 957,7	2	10		7,5 %	5,0 %	2,5 %	0 %
8431 10	0 %	17 247,1	2	10		7,5 %	5,0 %	2,5 %	0 %
8431 20	0 %	131 970,5	2	10		7,5 %	5,0 %	2,5 %	0 %
8431 31	0 %	60 405,3	2	10		7,5 %	5,0 %	2,5 %	0 %
8431 39	0 %	278 470,8	2	10		7,5 %	5,0 %	2,5 %	0 %
8431 41	0 %	138 002,7	2	10		7,5 %	5,0 %	2,5 %	0 %
8431 42	0 %	92 061,3	2	10		7,5 %	5,0 %	2,5 %	0 %
8431 43	0 %	218 332,7	2	10		7,5 %	5,0 %	2,5 %	0 %
8432 80	0 %	261 045,8	2	10		7,5 %	5,0 %	2,5 %	0 %
8433 60	0 %	8 235,1	2	10		7,5 %	5,0 %	2,5 %	0 %
8434 20	0 %	28 465,3	2	10		7,5 %	5,0 %	2,5 %	0 %
8435 10	0 %	11 893,7	2	10		7,5 %	5,0 %	2,5 %	0 %

HS-nr	MGN-tullsats 2008	Genomsnittligt värde på import från EU: 2004–2006	Kat. i CET	CET-tullsats (%)	Förberedande period	Tidsplan för liberalisering				
						25,0 %	50 %	75 %	100 %	
						2008–2012	2013	2014	2015	2017
8436 80	0 %	12 297,6	2	10		7,5 %	5,0 %	2,5 %	0 %	
8436 91	0 %	19 092,5	2	10		7,5 %	5,0 %	2,5 %	0 %	
8437 80	0 %	84 126,9	2	10		7,5 %	5,0 %	2,5 %	0 %	
8438 80	0 %	537 469,6	2	10		7,5 %	5,0 %	2,5 %	0 %	
8438 90	0 %	444 334,3	2	10		7,5 %	5,0 %	2,5 %	0 %	
8440 10	0 %	338 402,5	2	10		7,5 %	5,0 %	2,5 %	0 %	
8441 80	0 %	1 170 610,6	2	10		7,5 %	5,0 %	2,5 %	0 %	
8441 90	0 %	66 692,9	2	10		7,5 %	5,0 %	2,5 %	0 %	
8442 30	0 %	19 795,0	2	10		7,5 %	5,0 %	2,5 %	0 %	
8442 40	0 %	12 413,4	2	10		7,5 %	5,0 %	2,5 %	0 %	
8448 19	0 %	958 946,0	2	10		7,5 %	5,0 %	2,5 %	0 %	
8448 20	0 %	12 638,5	2	10		7,5 %	5,0 %	2,5 %	0 %	
8448 31	0 %	111 224,9	2	10		7,5 %	5,0 %	2,5 %	0 %	
8448 32	0 %	138 407,7	2	10		7,5 %	5,0 %	2,5 %	0 %	
8448 33	0 %	60 773,9	2	10		7,5 %	5,0 %	2,5 %	0 %	
8448 39	0 %	297 030,7	2	10		7,5 %	5,0 %	2,5 %	0 %	
8448 42	0 %	103 862,8	2	10		7,5 %	5,0 %	2,5 %	0 %	
8448 49	0 %	651 025,9	2	10		7,5 %	5,0 %	2,5 %	0 %	
8448 51	0 %	1 153 200,9	2	10		7,5 %	5,0 %	2,5 %	0 %	
8450 20	0 %	158 148,8	2	10		7,5 %	5,0 %	2,5 %	0 %	
8451 80	0 %	3 477 238,3	2	10		7,5 %	5,0 %	2,5 %	0 %	
8452 29	0 %	328 129,7	2	10		7,5 %	5,0 %	2,5 %	0 %	
8452 30	0 %	311 737,8	2	10		7,5 %	5,0 %	2,5 %	0 %	
8452 40	0 %	2 184,2	2	10		7,5 %	5,0 %	2,5 %	0 %	
8453 80	0 %	39 025,8	2	10		7,5 %	5,0 %	2,5 %	0 %	
8454 30	0 %	20 741,3	2	10		7,5 %	5,0 %	2,5 %	0 %	
8455 22	0 %	901,5	2	10		7,5 %	5,0 %	2,5 %	0 %	
8465 99	0 %	217 468,4	2	10		7,5 %	5,0 %	2,5 %	0 %	
8466 10	0 %	15 655,5	2	10		7,5 %	5,0 %	2,5 %	0 %	
8466 20	0 %	7 690,3	2	10		7,5 %	5,0 %	2,5 %	0 %	
8466 30	0 %	7 408,4	2	10		7,5 %	5,0 %	2,5 %	0 %	
8466 91	0 %	69 773,5	2	10		7,5 %	5,0 %	2,5 %	0 %	
8466 92	0 %	98 787,5	2	10		7,5 %	5,0 %	2,5 %	0 %	
8466 93	0 %	56 452,9	2	10		7,5 %	5,0 %	2,5 %	0 %	

HS-nr	MGN-tullsats 2008	Genomsnittligt värde på import från EU: 2004–2006	Kat. i CET	CET-tullsats (%)	Förberedande period	Tidsplan för liberalisering			
						25,0 %	50 %	75 %	100 %
					2008–2012	2013	2014	2015	2017
8467 89	0 %	400 534,9	2	10		7,5 %	5,0 %	2,5 %	0 %
8467 91	0 %	5 767,6	2	10		7,5 %	5,0 %	2,5 %	0 %
8467 92	0 %	48 900,4	2	10		7,5 %	5,0 %	2,5 %	0 %
8468 80	0 %	71 038,9	2	10		7,5 %	5,0 %	2,5 %	0 %
8472 90	0 %	1 664 670,4	2	10		7,5 %	5,0 %	2,5 %	0 %
8473 10	0 %	750,9	2	10		7,5 %	5,0 %	2,5 %	0 %
8473 21	0 %	823,7	2	10		7,5 %	5,0 %	2,5 %	0 %
8473 29	0 %	12 734,4	2	10		7,5 %	5,0 %	2,5 %	0 %
8473 30	0 %	3 028 398,6	2	10		7,5 %	5,0 %	2,5 %	0 %
8473 40	0 %	225 334,0	2	10		7,5 %	5,0 %	2,5 %	0 %
8474 80	0 %	508 702,6	2	10		7,5 %	5,0 %	2,5 %	0 %
8475 29	0 %	2 614,9	2	10		7,5 %	5,0 %	2,5 %	0 %
8476 89	0 %	4 634,3	2	10		7,5 %	5,0 %	2,5 %	0 %
8477 80	0 %	209 057,5	2	10		7,5 %	5,0 %	2,5 %	0 %
8477 90	0 %	100 176,1	2	10		7,5 %	5,0 %	2,5 %	0 %
8479 89	0 %	1 757 965,9	2	10		7,5 %	5,0 %	2,5 %	0 %
8479 90	0 %	265 473,4	2	10		7,5 %	5,0 %	2,5 %	0 %
8480 10	0 %	2 787,5	2	10		7,5 %	5,0 %	2,5 %	0 %
8480 20	0 %	2 943,3	2	10		7,5 %	5,0 %	2,5 %	0 %
8480 30	0 %	38 168,3	2	10		7,5 %	5,0 %	2,5 %	0 %
8480 41	0 %	354,5	2	10		7,5 %	5,0 %	2,5 %	0 %
8480 49	0 %	9 189,3	2	10		7,5 %	5,0 %	2,5 %	0 %
8480 50	0 %	24 937,4	2	10		7,5 %	5,0 %	2,5 %	0 %
8480 60	0 %	177 036,0	2	10		7,5 %	5,0 %	2,5 %	0 %
8481 80	0 %	3 089 191,1	2	10		7,5 %	5,0 %	2,5 %	0 %
8482 80	0 %	393 901,2	2	10		7,5 %	5,0 %	2,5 %	0 %
8482 91	0 %	61 493,0	2	10		7,5 %	5,0 %	2,5 %	0 %
8483 60	0 %	142 633,0	2	10		7,5 %	5,0 %	2,5 %	0 %
8502 40	0 %	18 354,1	2	10		7,5 %	5,0 %	2,5 %	0 %
8504 50	0 %	203 584,5	2	10		7,5 %	5,0 %	2,5 %	0 %
8505 30	0 %	163,7	2	10		7,5 %	5,0 %	2,5 %	0 %
8505 90	0 %	11 337,2	2	10		7,5 %	5,0 %	2,5 %	0 %
8507 80	0 %	56 821,9	2	10		7,5 %	5,0 %	2,5 %	0 %
8507 90	0 %	90,4	2	10		7,5 %	5,0 %	2,5 %	0 %

HS-nr	MGN-tullsats 2008	Genomsnittligt värde på import från EU: 2004–2006	Kat. i CET	CET-tullsats (%)	Förberedande period	Tidsplan för liberalisering				
						25,0 %	50 %	75 %	100 %	
						2008–2012	2013	2014	2015	2017
8509 80	0 %	164 265,2	2	10		7,5 %	5,0 %	2,5 %	0 %	
8510 30	15 %	16 333,7	2	10		7,5 %	5,0 %	2,5 %	0 %	
8511 80	0 %	206 901,1	2	10		7,5 %	5,0 %	2,5 %	0 %	
8512 40	0 %	74 790,2	2	10		7,5 %	5,0 %	2,5 %	0 %	
8513 10	0 %	11 368,9	2	10		7,5 %	5,0 %	2,5 %	0 %	
8514 40	0 %	20 784,0	2	10		7,5 %	5,0 %	2,5 %	0 %	
8515 80	0 %	45 316,4	2	10		7,5 %	5,0 %	2,5 %	0 %	
8517 80	0 %	2 301 062,0	2	10		7,5 %	5,0 %	2,5 %	0 %	
8518 50	0 %	55 061,4	2	10		7,5 %	5,0 %	2,5 %	0 %	
8518 90	0 %	11 079,3	2	10		7,5 %	5,0 %	2,5 %	0 %	
8521 90	0 %	51 614,0	2	10		7,5 %	5,0 %	2,5 %	0 %	
8522 90	0 %	13 955,7	2	10		7,5 %	5,0 %	2,5 %	0 %	
8527 90	0 %	9 788,1	2	10		7,5 %	5,0 %	2,5 %	0 %	
8528 21	0 %	137 816,0	2	10		7,5 %	5,0 %	2,5 %	0 %	
8528 22	0 %	4 445,2	2	10		7,5 %	5,0 %	2,5 %	0 %	
8529 10	0 %	1 240 592,6	2	10		7,5 %	5,0 %	2,5 %	0 %	
8530 80	0 %	50 266,0	2	10		7,5 %	5,0 %	2,5 %	0 %	
8531 80	0 %	76 704,5	2	10		7,5 %	5,0 %	2,5 %	0 %	
8532 30	0 %	23 236,0	2	10		7,5 %	5,0 %	2,5 %	0 %	
8533 40	0 %	18 458,2	2	10		7,5 %	5,0 %	2,5 %	0 %	
8537 20	0 %	1 183 893,2	2	10		7,5 %	5,0 %	2,5 %	0 %	
8538 10	0 %	864 759,8	2	10		7,5 %	5,0 %	2,5 %	0 %	
8538 90	0 %	1 371 414,5	2	10		7,5 %	5,0 %	2,5 %	0 %	
8539 49	30 %	36 083,7	2	10		7,5 %	5,0 %	2,5 %	0 %	
8540 89	0 %	2 909,2	2	10		7,5 %	5,0 %	2,5 %	0 %	
8543 90	0 %	2 781 551,7	2	10		7,5 %	5,0 %	2,5 %	0 %	
8544 11	0 %	175 264,2	2	10		7,5 %	5,0 %	2,5 %	0 %	
8544 19	0 %	22 045,6	2	10		7,5 %	5,0 %	2,5 %	0 %	
8544 20	0 %	113 613,9	2	10		7,5 %	5,0 %	2,5 %	0 %	
8544 30	0 %	60 860,4	2	10		7,5 %	5,0 %	2,5 %	0 %	
8544 42	0 %	706 488,1	2	10		7,5 %	5,0 %	2,5 %	0 %	
8544 49	0 %	1 530 981,3	2	10		7,5 %	5,0 %	2,5 %	0 %	
8546 90	0 %	54 025,2	2	10		7,5 %	5,0 %	2,5 %	0 %	
8547 10	0 %	3 558,7	2	10		7,5 %	5,0 %	2,5 %	0 %	

HS-nr	MGN-tullsats 2008	Genomsnittligt värde på import från EU: 2004–2006	Kat. i CET	CET-tullsats (%)	Förberedande period	Tidsplan för liberalisering				
						25,0 %	50 %	75 %	100 %	
						2008–2012	2013	2014	2015	2017
8547 20	0 %	389 903,3	2	10		7,5 %	5,0 %	2,5 %	0 %	
8548 10	0 %	101,7	2	10		7,5 %	5,0 %	2,5 %	0 %	
8548 90	0 %	30 382,7	2	10		7,5 %	5,0 %	2,5 %	0 %	
8607 21	0 %	1 250,7	2	10		7,5 %	5,0 %	2,5 %	0 %	
8705 90	0 %	98 909,9	2	10		7,5 %	5,0 %	2,5 %	0 %	
8707 10	30 %	1 203,9	2	10		7,5 %	5,0 %	2,5 %	0 %	
8707 90	30 %	57 452,3	2	10		7,5 %	5,0 %	2,5 %	0 %	
8708 10	0 %	78 902,7	2	10		7,5 %	5,0 %	2,5 %	0 %	
8708 21	0 %	11 857,6	2	10		7,5 %	5,0 %	2,5 %	0 %	
8708 29	0 %	110 781,3	2	10		7,5 %	5,0 %	2,5 %	0 %	
8708 30	0 %	462 856,7	2	10		7,5 %	5,0 %	2,5 %	0 %	
8708 40	0 %	64 828,3	2	10		7,5 %	5,0 %	2,5 %	0 %	
8708 50	0 %	9 005,6	2	10		7,5 %	5,0 %	2,5 %	0 %	
8708 70	0 %	104 047,5	2	10		7,5 %	5,0 %	2,5 %	0 %	
8708 80	0 %	123 558,2	2	10		7,5 %	5,0 %	2,5 %	0 %	
8708 91	0 %	63 821,7	2	10		7,5 %	5,0 %	2,5 %	0 %	
8708 92	0 %	24 932,3	2	10		7,5 %	5,0 %	2,5 %	0 %	
8708 93	0 %	216 093,8	2	10		7,5 %	5,0 %	2,5 %	0 %	
8708 94	0 %	25 624,4	2	10		7,5 %	5,0 %	2,5 %	0 %	
8708 95	0 %	0,0	2	10		7,5 %	5,0 %	2,5 %	0 %	
8709 19	0 %	44 551,4	2	10		7,5 %	5,0 %	2,5 %	0 %	
8713 90	0 %	8 811,9	2	10		7,5 %	5,0 %	2,5 %	0 %	
8714 20	0 %	91,9	2	10		7,5 %	5,0 %	2,5 %	0 %	
8714 91	0 %	4 642,4	2	10		7,5 %	5,0 %	2,5 %	0 %	
8714 92	0 %	536,5	2	10		7,5 %	5,0 %	2,5 %	0 %	
8714 93	0 %	125,5	2	10		7,5 %	5,0 %	2,5 %	0 %	
8714 94	0 %	292,3	2	10		7,5 %	5,0 %	2,5 %	0 %	
8714 95	0 %	542,9	2	10		7,5 %	5,0 %	2,5 %	0 %	
8714 96	0 %	1 065,0	2	10		7,5 %	5,0 %	2,5 %	0 %	
8716 80	0 %	294 605,6	2	10		7,5 %	5,0 %	2,5 %	0 %	
8802 30	0 %	3 487,6	2	10		7,5 %	5,0 %	2,5 %	0 %	
8803 10	0 %	85 712,5	2	10		7,5 %	5,0 %	2,5 %	0 %	
8803 20	0 %	8 210,7	2	10		7,5 %	5,0 %	2,5 %	0 %	
8803 30	0 %	4 629 071,2	2	10		7,5 %	5,0 %	2,5 %	0 %	

HS-nr	MGN-tullsats 2008	Genomsnittligt värde på import från EU: 2004–2006	Kat. i CET	CET-tullsats (%)	Förberedande period	Tidsplan för liberalisering			
						25,0 %	50 %	75 %	100 %
					2008–2012	2013	2014	2015	2017
8907 90	0 %	60 870,1	2	10		7,5 %	5,0 %	2,5 %	0 %
9001 10	0 %	11 251,8	2	10		7,5 %	5,0 %	2,5 %	0 %
9001 20	0 %	371,3	2	10		7,5 %	5,0 %	2,5 %	0 %
9001 30	0 %	67 749,5	2	10		7,5 %	5,0 %	2,5 %	0 %
9001 40	0 %	63 330,8	2	10		7,5 %	5,0 %	2,5 %	0 %
9001 50	0 %	197 689,8	2	10		7,5 %	5,0 %	2,5 %	0 %
9001 90	0 %	158 432,7	2	10		7,5 %	5,0 %	2,5 %	0 %
9002 11	0 %	4 190,3	2	10		7,5 %	5,0 %	2,5 %	0 %
9002 19	0 %	3 958,7	2	10		7,5 %	5,0 %	2,5 %	0 %
9002 20	0 %	2 435,0	2	10		7,5 %	5,0 %	2,5 %	0 %
9003 19	0 %	554 876,6	2	10		7,5 %	5,0 %	2,5 %	0 %
9005 80	0 %	6 283,4	2	10		7,5 %	5,0 %	2,5 %	0 %
9006 69	0 %	1 572,5	2	10		7,5 %	5,0 %	2,5 %	0 %
9006 91	0 %	5 290,8	2	10		7,5 %	5,0 %	2,5 %	0 %
9007 20	0 %	7 878,7	2	10		7,5 %	5,0 %	2,5 %	0 %
9007 91	0 %	2 305,3	2	10		7,5 %	5,0 %	2,5 %	0 %
9008 30	0 %	46 931,1	2	10		7,5 %	5,0 %	2,5 %	0 %
9008 90	0 %	1 910,2	2	10		7,5 %	5,0 %	2,5 %	0 %
9009 11	0 %	107 074,4	2	10		7,5 %	5,0 %	2,5 %	0 %
9009 12	0 %	24 204,2	2	10		7,5 %	5,0 %	2,5 %	0 %
9009 21	0 %	40 976,2	2	10		7,5 %	5,0 %	2,5 %	0 %
9009 22	0 %	10 503,9	2	10		7,5 %	5,0 %	2,5 %	0 %
9009 30	0 %	15 437,7	2	10		7,5 %	5,0 %	2,5 %	0 %
9009 91	0 %	1 926,8	2	10		7,5 %	5,0 %	2,5 %	0 %
9010 60	0 %	21 478,4	2	10		7,5 %	5,0 %	2,5 %	0 %
9012 10	0 %	12 478,2	2	10		7,5 %	5,0 %	2,5 %	0 %
9013 80	0 %	20 494,3	2	10		7,5 %	5,0 %	2,5 %	0 %
9014 80	0 %	207 803,3	2	10		7,5 %	5,0 %	2,5 %	0 %
9015 80	0 %	155 876,3	2	10		7,5 %	5,0 %	2,5 %	0 %
9017 80	0 %	24 292,1	2	10		7,5 %	5,0 %	2,5 %	0 %
9022 30	0 %	3 578,6	2	10		7,5 %	5,0 %	2,5 %	0 %
9024 80	0 %	204 192,2	2	10		7,5 %	5,0 %	2,5 %	0 %
9025 80	0 %	71 307,4	2	10		7,5 %	5,0 %	2,5 %	0 %
9026 80	0 %	222 224,9	2	10		7,5 %	5,0 %	2,5 %	0 %

HS-nr	MGN-tullsats 2008	Genomsnittligt värde på import från EU: 2004–2006	Kat. i CET	CET-tullsats (%)	Förberedande period	Tidsplan för liberalisering			
						25,0 %	50 %	75 %	100 %
					2008–2012	2013	2014	2015	2017
9027 80	0 %	592 384,3	2	10		7,5 %	5,0 %	2,5 %	0 %
9028 30	0 %	25 025,5	2	10		7,5 %	5,0 %	2,5 %	0 %
9029 20	0 %	35 769,8	2	10		7,5 %	5,0 %	2,5 %	0 %
9030 89	0 %	41 026,6	2	10		7,5 %	5,0 %	2,5 %	0 %
9031 80	0 %	431 337,1	2	10		7,5 %	5,0 %	2,5 %	0 %
9032 89	0 %	760 087,1	2	10		7,5 %	5,0 %	2,5 %	0 %
9032 90	0 %	27 689,3	2	10		7,5 %	5,0 %	2,5 %	0 %
9107 00	0 %	39 763,5	2	10		7,5 %	5,0 %	2,5 %	0 %
9108 11	0 %	20,7	2	10		7,5 %	5,0 %	2,5 %	0 %
9108 12	0 %	0,0	2	10		7,5 %	5,0 %	2,5 %	0 %
9108 19	0 %	23 954,7	2	10		7,5 %	5,0 %	2,5 %	0 %
9108 20	0 %	0,0	2	10		7,5 %	5,0 %	2,5 %	0 %
9108 90	0 %	588,0	2	10		7,5 %	5,0 %	2,5 %	0 %
9109 11	0 %	446,9	2	10		7,5 %	5,0 %	2,5 %	0 %
9109 19	0 %	178,3	2	10		7,5 %	5,0 %	2,5 %	0 %
9109 90	0 %	1 303,6	2	10		7,5 %	5,0 %	2,5 %	0 %
9110 11	0 %	14,0	2	10		7,5 %	5,0 %	2,5 %	0 %
9110 12	0 %	0,0	2	10		7,5 %	5,0 %	2,5 %	0 %
9111 10	0 %	745,0	2	10		7,5 %	5,0 %	2,5 %	0 %
9111 80	0 %	18 118,1	2	10		7,5 %	5,0 %	2,5 %	0 %
9111 90	0 %	16,1	2	10		7,5 %	5,0 %	2,5 %	0 %
9112 20	0 %	0,0	2	10		7,5 %	5,0 %	2,5 %	0 %
9112 90	0 %	0,0	2	10		7,5 %	5,0 %	2,5 %	0 %
9113 10	0 %	51 853,4	2	10		7,5 %	5,0 %	2,5 %	0 %
9113 20	0 %	111 582,6	2	10		7,5 %	5,0 %	2,5 %	0 %
9113 90	0 %	1 735 391,1	2	10		7,5 %	5,0 %	2,5 %	0 %
9114 10	0 %	74,0	2	10		7,5 %	5,0 %	2,5 %	0 %
9114 20	0 %	0,0	2	10		7,5 %	5,0 %	2,5 %	0 %
9114 30	0 %	10 600,0	2	10		7,5 %	5,0 %	2,5 %	0 %
9114 40	0 %	2 895,6	2	10		7,5 %	5,0 %	2,5 %	0 %
9209 30	0 %	5 423,9	2	10		7,5 %	5,0 %	2,5 %	0 %
9209 91	0 %	33,6	2	10		7,5 %	5,0 %	2,5 %	0 %
9209 92	0 %	2 989,9	2	10		7,5 %	5,0 %	2,5 %	0 %

HS-nr	MGN-tullsats 2008	Genomsnittligt värde på import från EU: 2004–2006	Kat. i CET	CET-tullsats (%)	Förberedande period	Tidsplan för liberalisering				
						25,0 %	50 %	75 %	100 %	
						2008–2012	2013	2014	2015	2017
9209 94	0 %	51,0	2	10		7,5 %	5,0 %	2,5 %	0 %	
9304 00	0 %	8 862,3	2	10		7,5 %	5,0 %	2,5 %	0 %	
9305 10	0 %	835,7	2	10		7,5 %	5,0 %	2,5 %	0 %	
9305 21	0 %	0,0	2	10		7,5 %	5,0 %	2,5 %	0 %	
9305 29	0 %	427,2	2	10		7,5 %	5,0 %	2,5 %	0 %	
9305 99	0 %	8 157,7	2	10		7,5 %	5,0 %	2,5 %	0 %	
9307 00	0 %	108,3	2	10		7,5 %	5,0 %	2,5 %	0 %	
9401 10	0 %	107 853,0	2	10		7,5 %	5,0 %	2,5 %	0 %	
9403 80	0 %	42 989,5	2	10		7,5 %	5,0 %	2,5 %	0 %	
9405 91	15 %	27 381,3	2	10		7,5 %	5,0 %	2,5 %	0 %	
9405 92	15 %	14 364,8	2	10		7,5 %	5,0 %	2,5 %	0 %	
9602 00	0 %	47 104,9	2	10		7,5 %	5,0 %	2,5 %	0 %	
9603 10	0 %	5 769,4	2	10		7,5 %	5,0 %	2,5 %	0 %	
9603 21	0 %	194 234,0	2	10		7,5 %	5,0 %	2,5 %	0 %	
9603 29	0 %	18 234,0	2	10		7,5 %	5,0 %	2,5 %	0 %	
9603 30	0 %	27 881,4	2	10		7,5 %	5,0 %	2,5 %	0 %	
9603 40	15 %	11 909,7	2	10		7,5 %	5,0 %	2,5 %	0 %	
9603 50	0 %	68 005,6	2	10		7,5 %	5,0 %	2,5 %	0 %	
9603 90	15 %	148 785,4	2	10		7,5 %	5,0 %	2,5 %	0 %	
9605 00	0 %	624,3	2	10		7,5 %	5,0 %	2,5 %	0 %	
9606 10	0 %	129 816,9	2	10		7,5 %	5,0 %	2,5 %	0 %	
9606 21	0 %	154 512,7	2	10		7,5 %	5,0 %	2,5 %	0 %	
9606 22	0 %	120 655,5	2	10		7,5 %	5,0 %	2,5 %	0 %	
9606 29	0 %	280 822,4	2	10		7,5 %	5,0 %	2,5 %	0 %	
9606 30	0 %	10 212,9	2	10		7,5 %	5,0 %	2,5 %	0 %	
9607 11	0 %	112 215,7	2	10		7,5 %	5,0 %	2,5 %	0 %	
9607 19	0 %	291 424,3	2	10		7,5 %	5,0 %	2,5 %	0 %	
9610 00	0 %	113 722,9	2	10		7,5 %	5,0 %	2,5 %	0 %	
9611 00	0 %	30 015,1	2	10		7,5 %	5,0 %	2,5 %	0 %	
9612 10	0 %	106 452,7	2	10		7,5 %	5,0 %	2,5 %	0 %	
9612 20	0 %	26 849,8	2	10		7,5 %	5,0 %	2,5 %	0 %	
9613 10	15 %	17 236,1	2	10		7,5 %	5,0 %	2,5 %	0 %	
9613 80	15 %	4 824,0	2	10		7,5 %	5,0 %	2,5 %	0 %	

HS-nr	MGN-tullsats 2008	Genomsnittligt värde på import från EU: 2004–2006	Kat. i CET	CET-tullsats (%)	Förberedande period	Tidsplan för liberalisering			
						25,0 %	50 %	75 %	100 %
					2008–2012	2013	2014	2015	2017
9616 20	0 %	2 537,4	2	10		7,5 %	5,0 %	2,5 %	0 %
		248 324 043,1							
Värdet på varor med tullsats på 10 %		248 324 043,1							
Värdet på import från EU		865 330 331,5							
Andel varor med tullsats på 10 %		28,70 %							

MAURITIUS

Färdiga varor

HS-nr	MGN-tullsats 2008	Genomsnittligt värde på import från EU: 2004–2006	Kat. i CET	CET-tullsats (%)	Förberedande period	Tidsplan för liberalisering				
						10,0 %	25 %	50 %	75 %	100 %
					2008–2012	2013	2015	2018	2020	2022
0301 10	0 %	0,0	3	25		22,5 %	18,75 %	12,5 %	6,25 %	0 %
0305 41	0 %	138 506,9	3	25		22,5 %	18,75 %	12,5 %	6,25 %	0 %
0305 42	0 %	13,4	3	25		22,5 %	18,75 %	12,5 %	6,25 %	0 %
0305 49	0 %	67 508,4	3	25		22,5 %	18,75 %	12,5 %	6,25 %	0 %
0405 90	0 %	86 038,9	3	25		22,5 %	18,75 %	12,5 %	6,25 %	0 %
0406 10	0 %	353 982,1	3	25		22,5 %	18,75 %	12,5 %	6,25 %	0 %
0406 20	0 %	9 453,1	3	25		22,5 %	18,75 %	12,5 %	6,25 %	0 %
0406 30	0 %	1 746 037,0	3	25		22,5 %	18,75 %	12,5 %	6,25 %	0 %
0406 40	0 %	178,1	3	25		22,5 %	18,75 %	12,5 %	6,25 %	0 %
0406 90	0 %	1 941 056,0	3	25		22,5 %	18,75 %	12,5 %	6,25 %	0 %
0408 11	0 %	2 046,0	3	25		22,5 %	18,75 %	12,5 %	6,25 %	0 %
0603 12	0 %	0,0	3	25		22,5 %	18,75 %	12,5 %	6,25 %	0 %
0603 14	0 %	0,0	3	25		22,5 %	18,75 %	12,5 %	6,25 %	0 %
0604 99	0 %	1 827,1	3	25		22,5 %	18,75 %	12,5 %	6,25 %	0 %
1006 30	0 %	22 468,0	3	25		22,5 %	18,75 %	12,5 %	6,25 %	0 %
1509 10	0 %	709 085,8	3	25		22,5 %	18,75 %	12,5 %	6,25 %	0 %
1509 90	0 %	736 781,2	3	25		22,5 %	18,75 %	12,5 %	6,25 %	0 %
1510 00	0 %	1 621,4	3	25		22,5 %	18,75 %	12,5 %	6,25 %	0 %
1511 90	0 %	879,7	3	25		22,5 %	18,75 %	12,5 %	6,25 %	0 %
1512 11	0 %	281 254,1	3	25		22,5 %	18,75 %	12,5 %	6,25 %	0 %
1512 29	10 %	69,3	3	25		22,5 %	18,75 %	12,5 %	6,25 %	0 %
1513 19	10 %	183,0	3	25		22,5 %	18,75 %	12,5 %	6,25 %	0 %
1514 19	10 %	2 286,8	3	25		22,5 %	18,75 %	12,5 %	6,25 %	0 %

HS-nr	MGN-tullsats 2008	Genomsnittligt värde på import från EU: 2004–2006	Kat. i CET	CET-tullsats (%)	Förberedande period	Tidsplan för liberalisering					
						10,0 %	25 %	50 %	75 %	100 %	
						2008–2012	2013	2015	2018	2020	2022
1514 99	10 %	3 058,6	3	25		22,5 %	18,75 %	12,5 %	6,25 %	0 %	
1515 19	0 %	13 177,8	3	25		22,5 %	18,75 %	12,5 %	6,25 %	0 %	
1515 30	0 %	596,8	3	25		22,5 %	18,75 %	12,5 %	6,25 %	0 %	
1515 90	0 %	52 338,0	3	25		22,5 %	18,75 %	12,5 %	6,25 %	0 %	
1604 11	0 %	5 793,1	3	25		22,5 %	18,75 %	12,5 %	6,25 %	0 %	
1604 12	0 %	2 548,3	3	25		22,5 %	18,75 %	12,5 %	6,25 %	0 %	
1604 13	0 %	22 299,4	3	25		22,5 %	18,75 %	12,5 %	6,25 %	0 %	
1604 14	0 %	12 269,5	3	25		22,5 %	18,75 %	12,5 %	6,25 %	0 %	
1604 15	0 %	10 166,2	3	25		22,5 %	18,75 %	12,5 %	6,25 %	0 %	
1604 16	0 %	13 404,8	3	25		22,5 %	18,75 %	12,5 %	6,25 %	0 %	
1604 19	0 %	20 967,3	3	25		22,5 %	18,75 %	12,5 %	6,25 %	0 %	
1604 20	0 %	77 616,2	3	25		22,5 %	18,75 %	12,5 %	6,25 %	0 %	
1604 30	0 %	15 144,8	3	25		22,5 %	18,75 %	12,5 %	6,25 %	0 %	
1605 10	0 %	1 364,3	3	25		22,5 %	18,75 %	12,5 %	6,25 %	0 %	
1605 20	0 %	2 403,9	3	25		22,5 %	18,75 %	12,5 %	6,25 %	0 %	
1605 30	0 %	92,5	3	25		22,5 %	18,75 %	12,5 %	6,25 %	0 %	
1605 40	0 %	8 930,1	3	25		22,5 %	18,75 %	12,5 %	6,25 %	0 %	
1605 90	0 %	21 571,6	3	25		22,5 %	18,75 %	12,5 %	6,25 %	0 %	
1702 19	0 %	777,7	3	25		22,5 %	18,75 %	12,5 %	6,25 %	0 %	
1902 40	0 %	24 181,0	3	25		22,5 %	18,75 %	12,5 %	6,25 %	0 %	
1903 00	0 %	1 994,2	3	25		22,5 %	18,75 %	12,5 %	6,25 %	0 %	
1904 10	0 %	1 714 622,3	3	25		22,5 %	18,75 %	12,5 %	6,25 %	0 %	
1904 20	0 %	93 615,6	3	25		22,5 %	18,75 %	12,5 %	6,25 %	0 %	
1904 30	0 %	22,3	3	25		22,5 %	18,75 %	12,5 %	6,25 %	0 %	
1904 90	0 %	84 128,1	3	25		22,5 %	18,75 %	12,5 %	6,25 %	0 %	
1905 10	0 %	2 693,9	3	25		22,5 %	18,75 %	12,5 %	6,25 %	0 %	
1905 20	0 %	1 542,4	3	25		22,5 %	18,75 %	12,5 %	6,25 %	0 %	
1905 40	0 %	211 521,8	3	25		22,5 %	18,75 %	12,5 %	6,25 %	0 %	
2003 10	0 %	47 012,4	3	25		22,5 %	18,75 %	12,5 %	6,25 %	0 %	
2003 20	0 %	7 539,4	3	25		22,5 %	18,75 %	12,5 %	6,25 %	0 %	
2003 90	0 %	11 304,5	3	25		22,5 %	18,75 %	12,5 %	6,25 %	0 %	
2004 90	0 %	29 101,8	3	25		22,5 %	18,75 %	12,5 %	6,25 %	0 %	
2005 10	0 %	745,9	3	25		22,5 %	18,75 %	12,5 %	6,25 %	0 %	
2005 20	0 %	137 731,2	3	25		22,5 %	18,75 %	12,5 %	6,25 %	0 %	

HS-nr	MGN-tullsats 2008	Genomsnittligt värde på import från EU: 2004–2006	Kat. i CET	CET-tullsats (%)	Förberedande period	Tidsplan för liberalisering				
						10,0 %	25 %	50 %	75 %	100 %
					2008–2012	2013	2015	2018	2020	2022
2005 60	0 %	843,4	3	25		22,5 %	18,75 %	12,5 %	6,25 %	0 %
2005 70	0 %	129 322,4	3	25		22,5 %	18,75 %	12,5 %	6,25 %	0 %
2005 80	0 %	19 519,5	3	25		22,5 %	18,75 %	12,5 %	6,25 %	0 %
2005 91	0 %	165 707,0	3	25		22,5 %	18,75 %	12,5 %	6,25 %	0 %
2005 99	0 %	0,0	3	25		22,5 %	18,75 %	12,5 %	6,25 %	0 %
2007 10	0 %	148 749,5	3	25		22,5 %	18,75 %	12,5 %	6,25 %	0 %
2009 61	0 %	261,1	3	25		22,5 %	18,75 %	12,5 %	6,25 %	0 %
2009 69	0 %	74 999,8	3	25		22,5 %	18,75 %	12,5 %	6,25 %	0 %
2101 11	0 %	233 585,3	3	25		22,5 %	18,75 %	12,5 %	6,25 %	0 %
2101 12	0 %	32 806,2	3	25		22,5 %	18,75 %	12,5 %	6,25 %	0 %
2101 20	0 %	3 435,3	3	25		22,5 %	18,75 %	12,5 %	6,25 %	0 %
2101 30	0 %	47 093,9	3	25		22,5 %	18,75 %	12,5 %	6,25 %	0 %
2102 10	0 %	276 032,9	3	25		22,5 %	18,75 %	12,5 %	6,25 %	0 %
2106 10	0 %	13 017,5	3	25		22,5 %	18,75 %	12,5 %	6,25 %	0 %
2106 90	0 %	5 063 496,7	3	25		22,5 %	18,75 %	12,5 %	6,25 %	0 %
2204 10	15 %	2 602 356,2	3	25		22,5 %	18,75 %	12,5 %	6,25 %	0 %
2204 21	15 %	2 778 578,2	3	25		22,5 %	18,75 %	12,5 %	6,25 %	0 %
2204 29	15 %	194 403,7	3	25		22,5 %	18,75 %	12,5 %	6,25 %	0 %
2204 30	0 %	252 540,0	3	25		22,5 %	18,75 %	12,5 %	6,25 %	0 %
2205 10	15 %	302 674,4	3	25		22,5 %	18,75 %	12,5 %	6,25 %	0 %
2205 90	15 %	31 548,5	3	25		22,5 %	18,75 %	12,5 %	6,25 %	0 %
2206 00	15 %	10 609,5	3	25		22,5 %	18,75 %	12,5 %	6,25 %	0 %
2207 10	15 %	6 956,6	3	25		22,5 %	18,75 %	12,5 %	6,25 %	0 %
2207 20	15 %	1 861,4	3	25		22,5 %	18,75 %	12,5 %	6,25 %	0 %
2208 20	15 %	219 437,9	3	25		22,5 %	18,75 %	12,5 %	6,25 %	0 %
2208 30	15 %	4 357 385,9	3	25		22,5 %	18,75 %	12,5 %	6,25 %	0 %
2208 40	15 %	5 095,6	3	25		22,5 %	18,75 %	12,5 %	6,25 %	0 %
2208 50	15 %	107 187,8	3	25		22,5 %	18,75 %	12,5 %	6,25 %	0 %
2208 60	15 %	41 845,8	3	25		22,5 %	18,75 %	12,5 %	6,25 %	0 %
2208 70	15 %	474 204,3	3	25		22,5 %	18,75 %	12,5 %	6,25 %	0 %
2208 90	15 %	50 024,9	3	25		22,5 %	18,75 %	12,5 %	6,25 %	0 %
2209 00	15 %	65 430,5	3	25		22,5 %	18,75 %	12,5 %	6,25 %	0 %
2309 10	15 %	121 235,2	3	25		22,5 %	18,75 %	12,5 %	6,25 %	0 %
2309 90	15 %	1 101 178,1	3	25		22,5 %	18,75 %	12,5 %	6,25 %	0 %

HS-nr	MGN-tullsats 2008	Genomsnittligt värde på import från EU: 2004–2006	Kat. i CET	CET-tullsats (%)	Förberedande period	Tidsplan för liberalisering					
						10,0 %	25 %	50 %	75 %	100 %	
						2008–2012	2013	2015	2018	2020	2022
2402 10	15 %	184 177,8	3	25		22,5 %	18,75 %	12,5 %	6,25 %	0 %	
2402 20	15 %	2 222 391,9	3	25		22,5 %	18,75 %	12,5 %	6,25 %	0 %	
2402 90	0 %	37 529,6	3	25		22,5 %	18,75 %	12,5 %	6,25 %	0 %	
2403 10	0 %	21 085,3	3	25		22,5 %	18,75 %	12,5 %	6,25 %	0 %	
2403 91	0 %	0,0	3	25		22,5 %	18,75 %	12,5 %	6,25 %	0 %	
2403 99	0 %	29 757,9	3	25		22,5 %	18,75 %	12,5 %	6,25 %	0 %	
3003 90	0 %	35 652,6	3	25		22,5 %	18,75 %	12,5 %	6,25 %	0 %	
3004 10	0 %	46 285,2	3	25		22,5 %	18,75 %	12,5 %	6,25 %	0 %	
3004 20	0 %	654 028,2	3	25		22,5 %	18,75 %	12,5 %	6,25 %	0 %	
3004 31	0 %	124 956,8	3	25		22,5 %	18,75 %	12,5 %	6,25 %	0 %	
3004 32	0 %	10 677,3	3	25		22,5 %	18,75 %	12,5 %	6,25 %	0 %	
3004 39	0 %	1 395,6	3	25		22,5 %	18,75 %	12,5 %	6,25 %	0 %	
3004 40	0 %	5 446,7	3	25		22,5 %	18,75 %	12,5 %	6,25 %	0 %	
3004 50	0 %	42 757,3	3	25		22,5 %	18,75 %	12,5 %	6,25 %	0 %	
3004 90	0 %	24 081 677,3	3	25		22,5 %	18,75 %	12,5 %	6,25 %	0 %	
3005 10	0 %	51 995,7	3	25		22,5 %	18,75 %	12,5 %	6,25 %	0 %	
3005 90	0 %	97 018,9	3	25		22,5 %	18,75 %	12,5 %	6,25 %	0 %	
3006 10	0 %	438 184,5	3	25		22,5 %	18,75 %	12,5 %	6,25 %	0 %	
3006 20	0 %	42 265,3	3	25		22,5 %	18,75 %	12,5 %	6,25 %	0 %	
3006 30	0 %	186 784,1	3	25		22,5 %	18,75 %	12,5 %	6,25 %	0 %	
3006 40	0 %	46 590,7	3	25		22,5 %	18,75 %	12,5 %	6,25 %	0 %	
3006 50	0 %	16 212,4	3	25		22,5 %	18,75 %	12,5 %	6,25 %	0 %	
3006 60	0 %	157 905,5	3	25		22,5 %	18,75 %	12,5 %	6,25 %	0 %	
3006 70	0 %	6 045,9	3	25		22,5 %	18,75 %	12,5 %	6,25 %	0 %	
3006 91	0 %	0,0	3	25		22,5 %	18,75 %	12,5 %	6,25 %	0 %	
3104 90	0 %	8 958,9	3	25		22,5 %	18,75 %	12,5 %	6,25 %	0 %	
3304 10	15 %	100 796,7	3	25		22,5 %	18,75 %	12,5 %	6,25 %	0 %	
3304 20	15 %	63 428,6	3	25		22,5 %	18,75 %	12,5 %	6,25 %	0 %	
3304 30	15 %	55 592,4	3	25		22,5 %	18,75 %	12,5 %	6,25 %	0 %	
3304 99	15 %	4 195 593,4	3	25		22,5 %	18,75 %	12,5 %	6,25 %	0 %	
3305 20	15 %	62 609,9	3	25		22,5 %	18,75 %	12,5 %	6,25 %	0 %	
3305 30	15 %	20 789,3	3	25		22,5 %	18,75 %	12,5 %	6,25 %	0 %	
3305 90	15 %	998 228,0	3	25		22,5 %	18,75 %	12,5 %	6,25 %	0 %	
3306 20	0 %	11 425,7	3	25		22,5 %	18,75 %	12,5 %	6,25 %	0 %	

HS-nr	MGN-tullsats 2008	Genomsnittligt värde på import från EU: 2004–2006	Kat. i CET	CET-tullsats (%)	Förberedande period	Tidsplan för liberalisering				
						10,0 %	25 %	50 %	75 %	100 %
					2008–2012	2013	2015	2018	2020	2022
3306 90	0 %	60 531,6	3	25		22,5 %	18,75 %	12,5 %	6,25 %	0 %
3307 10	15 %	354 343,6	3	25		22,5 %	18,75 %	12,5 %	6,25 %	0 %
3307 30	15 %	164 251,6	3	25		22,5 %	18,75 %	12,5 %	6,25 %	0 %
3307 41	15 %	1 240,4	3	25		22,5 %	18,75 %	12,5 %	6,25 %	0 %
3307 49	15 %	195 537,7	3	25		22,5 %	18,75 %	12,5 %	6,25 %	0 %
3307 90	15 %	306 290,3	3	25		22,5 %	18,75 %	12,5 %	6,25 %	0 %
3402 11	0 %	72 069,6	3	25		22,5 %	18,75 %	12,5 %	6,25 %	0 %
3402 12	0 %	4 815,5	3	25		22,5 %	18,75 %	12,5 %	6,25 %	0 %
3402 13	0 %	413 882,6	3	25		22,5 %	18,75 %	12,5 %	6,25 %	0 %
3402 19	0 %	174 626,3	3	25		22,5 %	18,75 %	12,5 %	6,25 %	0 %
3403 11	0 %	88 990,9	3	25		22,5 %	18,75 %	12,5 %	6,25 %	0 %
3403 19	0 %	95 255,9	3	25		22,5 %	18,75 %	12,5 %	6,25 %	0 %
3403 91	0 %	71 752,9	3	25		22,5 %	18,75 %	12,5 %	6,25 %	0 %
3403 99	0 %	304 108,3	3	25		22,5 %	18,75 %	12,5 %	6,25 %	0 %
3406 00	15 %	33 822,5	3	25		22,5 %	18,75 %	12,5 %	6,25 %	0 %
3603 00	0 %	40,0	3	25		22,5 %	18,75 %	12,5 %	6,25 %	0 %
3604 90	0 %	29 357,9	3	25		22,5 %	18,75 %	12,5 %	6,25 %	0 %
3605 00	15 %	78 288,1	3	25		22,5 %	18,75 %	12,5 %	6,25 %	0 %
3606 10	0 %	3 633,2	3	25		22,5 %	18,75 %	12,5 %	6,25 %	0 %
3606 90	0 %	4 538,3	3	25		22,5 %	18,75 %	12,5 %	6,25 %	0 %
3701 10	0 %	165 409,6	3	25		22,5 %	18,75 %	12,5 %	6,25 %	0 %
3701 20	0 %	21 132,5	3	25		22,5 %	18,75 %	12,5 %	6,25 %	0 %
3701 30	0 %	165 420,6	3	25		22,5 %	18,75 %	12,5 %	6,25 %	0 %
3701 99	0 %	6 218,8	3	25		22,5 %	18,75 %	12,5 %	6,25 %	0 %
3702 10	0 %	2 052,5	3	25		22,5 %	18,75 %	12,5 %	6,25 %	0 %
3702 31	0 %	168 294,4	3	25		22,5 %	18,75 %	12,5 %	6,25 %	0 %
3702 32	0 %	487,0	3	25		22,5 %	18,75 %	12,5 %	6,25 %	0 %
3702 39	0 %	7 655,5	3	25		22,5 %	18,75 %	12,5 %	6,25 %	0 %
3702 41	0 %	0,0	3	25		22,5 %	18,75 %	12,5 %	6,25 %	0 %
3702 42	0 %	0,0	3	25		22,5 %	18,75 %	12,5 %	6,25 %	0 %
3702 43	0 %	1 864,4	3	25		22,5 %	18,75 %	12,5 %	6,25 %	0 %
3702 44	0 %	18 060,1	3	25		22,5 %	18,75 %	12,5 %	6,25 %	0 %
3702 51	0 %	0,0	3	25		22,5 %	18,75 %	12,5 %	6,25 %	0 %
3702 52	0 %	0,0	3	25		22,5 %	18,75 %	12,5 %	6,25 %	0 %

HS-nr	MGN-tullsats 2008	Genomsnittligt värde på import från EU: 2004–2006	Kat. i CET	CET-tullsats (%)	Förberedande period	Tidsplan för liberalisering					
						10,0 %	25 %	50 %	75 %	100 %	
						2008–2012	2013	2015	2018	2020	2022
3702 53	0 %	0,0	3	25		22,5 %	18,75 %	12,5 %	6,25 %	0 %	
3702 54	0 %	123 799,9	3	25		22,5 %	18,75 %	12,5 %	6,25 %	0 %	
3702 55	0 %	48,3	3	25		22,5 %	18,75 %	12,5 %	6,25 %	0 %	
3702 56	0 %	5 493,0	3	25		22,5 %	18,75 %	12,5 %	6,25 %	0 %	
3702 91	0 %	0,0	3	25		22,5 %	18,75 %	12,5 %	6,25 %	0 %	
3702 93	0 %	0,0	3	25		22,5 %	18,75 %	12,5 %	6,25 %	0 %	
3702 95	0 %	497,9	3	25		22,5 %	18,75 %	12,5 %	6,25 %	0 %	
3703 20	0 %	359 501,0	3	25		22,5 %	18,75 %	12,5 %	6,25 %	0 %	
3703 90	0 %	4 993,1	3	25		22,5 %	18,75 %	12,5 %	6,25 %	0 %	
3704 00	0 %	3 117,6	3	25		22,5 %	18,75 %	12,5 %	6,25 %	0 %	
3705 10	0 %	675 556,9	3	25		22,5 %	18,75 %	12,5 %	6,25 %	0 %	
3705 90	0 %	2 379,3	3	25		22,5 %	18,75 %	12,5 %	6,25 %	0 %	
3706 10	0 %	195 016,1	3	25		22,5 %	18,75 %	12,5 %	6,25 %	0 %	
3706 90	0 %	398,7	3	25		22,5 %	18,75 %	12,5 %	6,25 %	0 %	
3707 10	0 %	9 665,4	3	25		22,5 %	18,75 %	12,5 %	6,25 %	0 %	
3808 93	0 %	1 257 515,1	3	25		22,5 %	18,75 %	12,5 %	6,25 %	0 %	
3812 30	0 %	56 295,5	3	25		22,5 %	18,75 %	12,5 %	6,25 %	0 %	
3819 00	0 %	162 361,3	3	25		22,5 %	18,75 %	12,5 %	6,25 %	0 %	
3821 00	0 %	179 973,0	3	25		22,5 %	18,75 %	12,5 %	6,25 %	0 %	
3918 90	0 %	24 061,6	3	25		22,5 %	18,75 %	12,5 %	6,25 %	0 %	
3919 10	0 %	178 828,1	3	25		22,5 %	18,75 %	12,5 %	6,25 %	0 %	
3922 90	15 %	245 862,1	3	25		22,5 %	18,75 %	12,5 %	6,25 %	0 %	
3923 10	0 %	357 228,1	3	25		22,5 %	18,75 %	12,5 %	6,25 %	0 %	
3923 21	30 %	456 783,1	3	25		22,5 %	18,75 %	12,5 %	6,25 %	0 %	
3923 30	0 %	718 972,2	3	25		22,5 %	18,75 %	12,5 %	6,25 %	0 %	
3923 40	0 %	38 511,3	3	25		22,5 %	18,75 %	12,5 %	6,25 %	0 %	
3923 50	0 %	1 110 282,9	3	25		22,5 %	18,75 %	12,5 %	6,25 %	0 %	
3923 90	0 %	638 180,5	3	25		22,5 %	18,75 %	12,5 %	6,25 %	0 %	
3924 90	15 %	322 093,2	3	25		22,5 %	18,75 %	12,5 %	6,25 %	0 %	
3925 10	0 %	16 042,7	3	25		22,5 %	18,75 %	12,5 %	6,25 %	0 %	
3926 20	15 %	205 709,6	3	25		22,5 %	18,75 %	12,5 %	6,25 %	0 %	
3926 30	0 %	10 090,3	3	25		22,5 %	18,75 %	12,5 %	6,25 %	0 %	
3926 40	10 %	10 724,5	3	25		22,5 %	18,75 %	12,5 %	6,25 %	0 %	
4009 11	0 %	137 173,1	3	25		22,5 %	18,75 %	12,5 %	6,25 %	0 %	

HS-nr	MGN-tullsats 2008	Genomsnittligt värde på import från EU: 2004–2006	Kat. i CET	CET-tullsats (%)	Förberedande period	Tidsplan för liberalisering					
						10,0 %	25 %	50 %	75 %	100 %	
						2008–2012	2013	2015	2018	2020	2022
4009 21	0 %	47 514,8	3	25		22,5 %	18,75 %	12,5 %	6,25 %	0 %	
4009 31	0 %	27 356,8	3	25		22,5 %	18,75 %	12,5 %	6,25 %	0 %	
4009 41	0 %	45 753,7	3	25		22,5 %	18,75 %	12,5 %	6,25 %	0 %	
4010 39	0 %	173 778,1	3	25		22,5 %	18,75 %	12,5 %	6,25 %	0 %	
4011 10	30 %	1 275 076,4	3	25		22,5 %	18,75 %	12,5 %	6,25 %	0 %	
4011 20	30 %	392 255,0	3	25		22,5 %	18,75 %	12,5 %	6,25 %	0 %	
4011 30	0 %	142 701,2	3	25		22,5 %	18,75 %	12,5 %	6,25 %	0 %	
4011 40	30 %	7 582,8	3	25		22,5 %	18,75 %	12,5 %	6,25 %	0 %	
4011 50	0 %	7 478,8	3	25		22,5 %	18,75 %	12,5 %	6,25 %	0 %	
4011 61	30 %	68 268,3	3	25		22,5 %	18,75 %	12,5 %	6,25 %	0 %	
4011 62	30 %	11 569,0	3	25		22,5 %	18,75 %	12,5 %	6,25 %	0 %	
4011 63	30 %	1 242,5	3	25		22,5 %	18,75 %	12,5 %	6,25 %	0 %	
4011 69	30 %	2 725,4	3	25		22,5 %	18,75 %	12,5 %	6,25 %	0 %	
4011 92	30 %	745,1	3	25		22,5 %	18,75 %	12,5 %	6,25 %	0 %	
4011 93	30 %	1 599,7	3	25		22,5 %	18,75 %	12,5 %	6,25 %	0 %	
4011 94	30 %	15 353,0	3	25		22,5 %	18,75 %	12,5 %	6,25 %	0 %	
4011 99	30 %	70 141,2	3	25		22,5 %	18,75 %	12,5 %	6,25 %	0 %	
4012 11	30 %	68,0	3	25		22,5 %	18,75 %	12,5 %	6,25 %	0 %	
4012 13	0 %	168 062,9	3	25		22,5 %	18,75 %	12,5 %	6,25 %	0 %	
4012 19	30 %	1 339,9	3	25		22,5 %	18,75 %	12,5 %	6,25 %	0 %	
4012 20	30 %	627,7	3	25		22,5 %	18,75 %	12,5 %	6,25 %	0 %	
4012 90	30 %	20 281,2	3	25		22,5 %	18,75 %	12,5 %	6,25 %	0 %	
4013 10	0 %	2 229,9	3	25		22,5 %	18,75 %	12,5 %	6,25 %	0 %	
4013 20	0 %	1 510,2	3	25		22,5 %	18,75 %	12,5 %	6,25 %	0 %	
4013 90	0 %	20 292,4	3	25		22,5 %	18,75 %	12,5 %	6,25 %	0 %	
4014 10	0 %	41 357,8	3	25		22,5 %	18,75 %	12,5 %	6,25 %	0 %	
4014 90	0 %	59 000,1	3	25		22,5 %	18,75 %	12,5 %	6,25 %	0 %	
4015 11	0 %	9 163,2	3	25		22,5 %	18,75 %	12,5 %	6,25 %	0 %	
4015 19	15 %	11 356,0	3	25		22,5 %	18,75 %	12,5 %	6,25 %	0 %	
4015 90	0 %	35 088,4	3	25		22,5 %	18,75 %	12,5 %	6,25 %	0 %	
4016 10	0 %	49 781,5	3	25		22,5 %	18,75 %	12,5 %	6,25 %	0 %	
4016 92	0 %	722,3	3	25		22,5 %	18,75 %	12,5 %	6,25 %	0 %	
4016 93	0 %	997 439,9	3	25		22,5 %	18,75 %	12,5 %	6,25 %	0 %	
4016 94	0 %	110 791,9	3	25		22,5 %	18,75 %	12,5 %	6,25 %	0 %	

HS-nr	MGN-tullsats 2008	Genomsnittligt värde på import från EU: 2004–2006	Kat. i CET	CET-tullsats (%)	Förberedande period	Tidsplan för liberalisering				
						10,0 %	25 %	50 %	75 %	100 %
						2008–2012				
						2013	2015	2018	2020	2022
4016 95	0 %	12 215,8	3	25		22,5 %	18,75 %	12,5 %	6,25 %	0 %
4016 99	0 %	456 291,2	3	25		22,5 %	18,75 %	12,5 %	6,25 %	0 %
4115 10	0 %	112 553,1	3	25		22,5 %	18,75 %	12,5 %	6,25 %	0 %
4201 00	0 %	9 573,0	3	25		22,5 %	18,75 %	12,5 %	6,25 %	0 %
4202 11	0 %	112 505,7	3	25		22,5 %	18,75 %	12,5 %	6,25 %	0 %
4202 21	0 %	1 613 188,6	3	25		22,5 %	18,75 %	12,5 %	6,25 %	0 %
4202 29	30 %	26 218,4	3	25		22,5 %	18,75 %	12,5 %	6,25 %	0 %
4202 31	0 %	370 687,2	3	25		22,5 %	18,75 %	12,5 %	6,25 %	0 %
4202 39	30 %	21 990,8	3	25		22,5 %	18,75 %	12,5 %	6,25 %	0 %
4202 91	0 %	83 490,6	3	25		22,5 %	18,75 %	12,5 %	6,25 %	0 %
4202 99	30 %	64 204,7	3	25		22,5 %	18,75 %	12,5 %	6,25 %	0 %
4203 10	0 %	3 841,1	3	25		22,5 %	18,75 %	12,5 %	6,25 %	0 %
4203 21	0 %	8 679,7	3	25		22,5 %	18,75 %	12,5 %	6,25 %	0 %
4203 29	0 %	21 284,0	3	25		22,5 %	18,75 %	12,5 %	6,25 %	0 %
4203 30	0 %	48 299,0	3	25		22,5 %	18,75 %	12,5 %	6,25 %	0 %
4203 40	0 %	113 828,9	3	25		22,5 %	18,75 %	12,5 %	6,25 %	0 %
4205 00	0 %	1 108 713,3	3	25		22,5 %	18,75 %	12,5 %	6,25 %	0 %
4206 10	0 %	398,3	3	25		22,5 %	18,75 %	12,5 %	6,25 %	0 %
4303 90	0 %	539,0	3	25		22,5 %	18,75 %	12,5 %	6,25 %	0 %
4413 00	0 %	6 905,6	3	25		22,5 %	18,75 %	12,5 %	6,25 %	0 %
4414 00	0 %	39 421,7	3	25		22,5 %	18,75 %	12,5 %	6,25 %	0 %
4415 10	0 %	1 348,1	3	25		22,5 %	18,75 %	12,5 %	6,25 %	0 %
4415 20	0 %	6 959,5	3	25		22,5 %	18,75 %	12,5 %	6,25 %	0 %
4416 00	0 %	30 161,7	3	25		22,5 %	18,75 %	12,5 %	6,25 %	0 %
4418 90	15 %	183 779,6	3	25		22,5 %	18,75 %	12,5 %	6,25 %	0 %
4419 00	15 %	10 168,2	3	25		22,5 %	18,75 %	12,5 %	6,25 %	0 %
4420 10	10 %	3 404,2	3	25		22,5 %	18,75 %	12,5 %	6,25 %	0 %
4420 90	10 %	14 662,9	3	25		22,5 %	18,75 %	12,5 %	6,25 %	0 %
4421 10	0 %	3 298,4	3	25		22,5 %	18,75 %	12,5 %	6,25 %	0 %
4503 10	0 %	45 750,3	3	25		22,5 %	18,75 %	12,5 %	6,25 %	0 %
4504 10	0 %	27 910,7	3	25		22,5 %	18,75 %	12,5 %	6,25 %	0 %
4504 90	0 %	2 973,2	3	25		22,5 %	18,75 %	12,5 %	6,25 %	0 %
4601 92	15 %	1 021,2	3	25		22,5 %	18,75 %	12,5 %	6,25 %	0 %
4601 93	15 %	0,0	3	25		22,5 %	18,75 %	12,5 %	6,25 %	0 %

HS-nr	MGN-tullsats 2008	Genomsnittligt värde på import från EU: 2004–2006	Kat. i CET	CET-tullsats (%)	Förberedande period	Tidsplan för liberalisering					
						10,0 %	25 %	50 %	75 %	100 %	
						2008–2012	2013	2015	2018	2020	2022
4601 94	15 %	0,0	3	25		22,5 %	18,75 %	12,5 %	6,25 %	0 %	
4601 99	15 %	3 529,6	3	25		22,5 %	18,75 %	12,5 %	6,25 %	0 %	
4602 11	15 %	0,0	3	25		22,5 %	18,75 %	12,5 %	6,25 %	0 %	
4602 12	15 %	0,0	3	25		22,5 %	18,75 %	12,5 %	6,25 %	0 %	
4602 19	15 %	0,0	3	25		22,5 %	18,75 %	12,5 %	6,25 %	0 %	
4812 00	0 %	20 075,8	3	25		22,5 %	18,75 %	12,5 %	6,25 %	0 %	
4813 10	0 %	0,0	3	25		22,5 %	18,75 %	12,5 %	6,25 %	0 %	
4813 20	0 %	24 395,7	3	25		22,5 %	18,75 %	12,5 %	6,25 %	0 %	
4813 90	0 %	201 715,6	3	25		22,5 %	18,75 %	12,5 %	6,25 %	0 %	
4814 20	0 %	14 097,7	3	25		22,5 %	18,75 %	12,5 %	6,25 %	0 %	
4814 90	0 %	8 371,1	3	25		22,5 %	18,75 %	12,5 %	6,25 %	0 %	
4816 20	0 %	10 640,7	3	25		22,5 %	18,75 %	12,5 %	6,25 %	0 %	
4816 90	0 %	12 491,8	3	25		22,5 %	18,75 %	12,5 %	6,25 %	0 %	
4818 50	0 %	31 718,3	3	25		22,5 %	18,75 %	12,5 %	6,25 %	0 %	
4819 10	0 %	138 841,1	3	25		22,5 %	18,75 %	12,5 %	6,25 %	0 %	
4819 20	0 %	243 801,4	3	25		22,5 %	18,75 %	12,5 %	6,25 %	0 %	
4819 30	0 %	9 908,0	3	25		22,5 %	18,75 %	12,5 %	6,25 %	0 %	
4819 40	0 %	903 233,8	3	25		22,5 %	18,75 %	12,5 %	6,25 %	0 %	
4819 50	0 %	144 575,6	3	25		22,5 %	18,75 %	12,5 %	6,25 %	0 %	
4821 10	0 %	1 285 719,6	3	25		22,5 %	18,75 %	12,5 %	6,25 %	0 %	
4821 90	0 %	829 782,7	3	25		22,5 %	18,75 %	12,5 %	6,25 %	0 %	
4822 10	0 %	7 554,0	3	25		22,5 %	18,75 %	12,5 %	6,25 %	0 %	
4822 90	0 %	4 621,2	3	25		22,5 %	18,75 %	12,5 %	6,25 %	0 %	
4823 12	0 %	123 634,9	3	25		22,5 %	18,75 %	12,5 %	6,25 %	0 %	
4823 19	0 %	101 371,9	3	25		22,5 %	18,75 %	12,5 %	6,25 %	0 %	
4823 20	0 %	106 190,8	3	25		22,5 %	18,75 %	12,5 %	6,25 %	0 %	
4823 40	0 %	13 708,8	3	25		22,5 %	18,75 %	12,5 %	6,25 %	0 %	
4823 70	0 %	4 507,2	3	25		22,5 %	18,75 %	12,5 %	6,25 %	0 %	
4823 90	30 %	310 751,8	3	25		22,5 %	18,75 %	12,5 %	6,25 %	0 %	
4901 10	0 %	749 268,5	3	25		22,5 %	18,75 %	12,5 %	6,25 %	0 %	
4901 91	0 %	200 441,6	3	25		22,5 %	18,75 %	12,5 %	6,25 %	0 %	
4901 99	0 %	4 082 240,1	3	25		22,5 %	18,75 %	12,5 %	6,25 %	0 %	
4902 10	0 %	215 274,8	3	25		22,5 %	18,75 %	12,5 %	6,25 %	0 %	
4902 90	0 %	3 224 824,8	3	25		22,5 %	18,75 %	12,5 %	6,25 %	0 %	

HS-nr	MGN-tullsats 2008	Genomsnittligt värde på import från EU: 2004–2006	Kat. i CET	CET-tullsats (%)	Förberedande period	Tidsplan för liberalisering					
						10,0 %	25 %	50 %	75 %	100 %	
						2008–2012	2013	2015	2018	2020	2022
4903 00	0 %	15 273,6	3	25		22,5 %	18,75 %	12,5 %	6,25 %	0 %	
4904 00	0 %	2 184,5	3	25		22,5 %	18,75 %	12,5 %	6,25 %	0 %	
4905 10	0 %	357,8	3	25		22,5 %	18,75 %	12,5 %	6,25 %	0 %	
4905 91	0 %	4 422,0	3	25		22,5 %	18,75 %	12,5 %	6,25 %	0 %	
4905 99	0 %	9 359,6	3	25		22,5 %	18,75 %	12,5 %	6,25 %	0 %	
4906 00	0 %	3 152,9	3	25		22,5 %	18,75 %	12,5 %	6,25 %	0 %	
4908 10	0 %	65 819,7	3	25		22,5 %	18,75 %	12,5 %	6,25 %	0 %	
4908 90	0 %	108 650,9	3	25		22,5 %	18,75 %	12,5 %	6,25 %	0 %	
4909 00	15 %	24 796,2	3	25		22,5 %	18,75 %	12,5 %	6,25 %	0 %	
4910 00	0 %	21 935,3	3	25		22,5 %	18,75 %	12,5 %	6,25 %	0 %	
4911 10	0 %	263 892,4	3	25		22,5 %	18,75 %	12,5 %	6,25 %	0 %	
4911 91	0 %	101 505,3	3	25		22,5 %	18,75 %	12,5 %	6,25 %	0 %	
5004 00	0 %	1 226,2	3	25		22,5 %	18,75 %	12,5 %	6,25 %	0 %	
5108 20	0 %	409 214,3	3	25		22,5 %	18,75 %	12,5 %	6,25 %	0 %	
5109 10	0 %	43 674,0	3	25		22,5 %	18,75 %	12,5 %	6,25 %	0 %	
5204 19	0 %	41 601,5	3	25		22,5 %	18,75 %	12,5 %	6,25 %	0 %	
5404 90	0 %	32 939,8	3	25		22,5 %	18,75 %	12,5 %	6,25 %	0 %	
5607 90	0 %	56 543,3	3	25		22,5 %	18,75 %	12,5 %	6,25 %	0 %	
5608 90	0 %	17 684,1	3	25		22,5 %	18,75 %	12,5 %	6,25 %	0 %	
5609 00	0 %	55 874,0	3	25		22,5 %	18,75 %	12,5 %	6,25 %	0 %	
5701 10	0 %	805,4	3	25		22,5 %	18,75 %	12,5 %	6,25 %	0 %	
5701 90	0 %	26 799,9	3	25		22,5 %	18,75 %	12,5 %	6,25 %	0 %	
5702 10	0 %	310,1	3	25		22,5 %	18,75 %	12,5 %	6,25 %	0 %	
5702 20	0 %	930,6	3	25		22,5 %	18,75 %	12,5 %	6,25 %	0 %	
5702 31	0 %	4 281,0	3	25		22,5 %	18,75 %	12,5 %	6,25 %	0 %	
5702 39	0 %	1 888,5	3	25		22,5 %	18,75 %	12,5 %	6,25 %	0 %	
5702 42	0 %	469,1	3	25		22,5 %	18,75 %	12,5 %	6,25 %	0 %	
5702 50	0 %	646,9	3	25		22,5 %	18,75 %	12,5 %	6,25 %	0 %	
5702 91	0 %	462,3	3	25		22,5 %	18,75 %	12,5 %	6,25 %	0 %	
5702 99	0 %	555,4	3	25		22,5 %	18,75 %	12,5 %	6,25 %	0 %	
5703 10	0 %	1 560,2	3	25		22,5 %	18,75 %	12,5 %	6,25 %	0 %	
5703 20	0 %	16 065,3	3	25		22,5 %	18,75 %	12,5 %	6,25 %	0 %	
5703 30	0 %	2 550,4	3	25		22,5 %	18,75 %	12,5 %	6,25 %	0 %	
5703 90	0 %	14 933,0	3	25		22,5 %	18,75 %	12,5 %	6,25 %	0 %	

HS-nr	MGN-tullsats 2008	Genomsnittligt värde på import från EU: 2004–2006	Kat. i CET	CET-tullsats (%)	Förberedande period	Tidsplan för liberalisering					
						10,0 %	25 %	50 %	75 %	100 %	
						2008–2012	2013	2015	2018	2020	2022
5704 90	0 %	17 261,6	3	25		22,5 %	18,75 %	12,5 %	6,25 %	0 %	
5903 90	0 %	681 221,0	3	25		22,5 %	18,75 %	12,5 %	6,25 %	0 %	
5904 10	0 %	66,7	3	25		22,5 %	18,75 %	12,5 %	6,25 %	0 %	
5904 90	0 %	548,0	3	25		22,5 %	18,75 %	12,5 %	6,25 %	0 %	
5907 00	0 %	6 662,1	3	25		22,5 %	18,75 %	12,5 %	6,25 %	0 %	
6101 30	30 rupier/enhet	24,7	3	25		22,5 %	18,75 %	12,5 %	6,25 %	0 %	
6101 90	30 rupier/enhet	1 796,6	3	25		22,5 %	18,75 %	12,5 %	6,25 %	0 %	
6102 10	30 rupier/enhet	0,0	3	25		22,5 %	18,75 %	12,5 %	6,25 %	0 %	
6102 20	30 rupier/enhet	494,6	3	25		22,5 %	18,75 %	12,5 %	6,25 %	0 %	
6102 30	30 rupier/enhet	924,7	3	25		22,5 %	18,75 %	12,5 %	6,25 %	0 %	
6102 90	30 rupier/enhet	4 058,3	3	25		22,5 %	18,75 %	12,5 %	6,25 %	0 %	
6103 10	165 rupier/enhet	4 350,8	3	25		22,5 %	18,75 %	12,5 %	6,25 %	0 %	
6103 22	130 rupier/enhet	14 444,0	3	25		22,5 %	18,75 %	12,5 %	6,25 %	0 %	
6103 23	130 rupier/enhet	297,0	3	25		22,5 %	18,75 %	12,5 %	6,25 %	0 %	
61 0329	130 rupier/enhet	1 855,4	3	25		22,5 %	18,75 %	12,5 %	6,25 %	0 %	
6103 31	130 rupier/enhet	1 139,8	3	25		22,5 %	18,75 %	12,5 %	6,25 %	0 %	
6103 32	130 rupier/enhet	1 720,9	3	25		22,5 %	18,75 %	12,5 %	6,25 %	0 %	
6103 33	130 rupier/enhet	87,8	3	25		22,5 %	18,75 %	12,5 %	6,25 %	0 %	
6103 39	130 rupier/enhet	5 132,8	3	25		22,5 %	18,75 %	12,5 %	6,25 %	0 %	
6103 41	30 rupier/enhet	647,5	3	25		22,5 %	18,75 %	12,5 %	6,25 %	0 %	
6103 42	30 rupier/enhet	2 780,3	3	25		22,5 %	18,75 %	12,5 %	6,25 %	0 %	
6103 43	30 rupier/enhet	1 067,6	3	25		22,5 %	18,75 %	12,5 %	6,25 %	0 %	
6103 49	30 rupier/enhet	29 934,0	3	25		22,5 %	18,75 %	12,5 %	6,25 %	0 %	
6104 13	65 rupier/enhet	0,0	3	25		22,5 %	18,75 %	12,5 %	6,25 %	0 %	
6104 19	65 rupier/enhet	4 642,5	3	25		22,5 %	18,75 %	12,5 %	6,25 %	0 %	
6104 22	30 rupier/enhet	5 499,0	3	25		22,5 %	18,75 %	12,5 %	6,25 %	0 %	
6104 23	30 rupier/enhet	32,0	3	25		22,5 %	18,75 %	12,5 %	6,25 %	0 %	
6104 29	30 rupier/enhet	2 188,1	3	25		22,5 %	18,75 %	12,5 %	6,25 %	0 %	
6104 31	30 rupier/enhet	0,0	3	25		22,5 %	18,75 %	12,5 %	6,25 %	0 %	
6104 32	30 rupier/enhet	3 770,7	3	25		22,5 %	18,75 %	12,5 %	6,25 %	0 %	
6104 33	30 rupier/enhet	1 193,3	3	25		22,5 %	18,75 %	12,5 %	6,25 %	0 %	
6104 39	30 rupier/enhet	741,4	3	25		22,5 %	18,75 %	12,5 %	6,25 %	0 %	
6104 42	30 rupier/enhet	12 194,7	3	25		22,5 %	18,75 %	12,5 %	6,25 %	0 %	
6104 43	30 rupier/enhet	537,6	3	25		22,5 %	18,75 %	12,5 %	6,25 %	0 %	

HS-nr	MGN-tullsats 2008	Genomsnittligt värde på import från EU: 2004–2006	Kat. i CET	CET-tullsats (%)	Förberedande period	Tidsplan för liberalisering				
						10,0 %	25 %	50 %	75 %	100 %
					2008–2012	2013	2015	2018	2020	2022
6104 44	30 rupier/enhet	40,3	3	25		22,5 %	18,75 %	12,5 %	6,25 %	0 %
6104 49	30 rupier/enhet	8 249,9	3	25		22,5 %	18,75 %	12,5 %	6,25 %	0 %
6104 52	30 rupier/enhet	6 913,6	3	25		22,5 %	18,75 %	12,5 %	6,25 %	0 %
6104 53	30 rupier/enhet	276,4	3	25		22,5 %	18,75 %	12,5 %	6,25 %	0 %
6104 59	30 rupier/enhet	15 431,2	3	25		22,5 %	18,75 %	12,5 %	6,25 %	0 %
6104 61	30 rupier/enhet	201,1	3	25		22,5 %	18,75 %	12,5 %	6,25 %	0 %
6104 62	30 rupier/enhet	2 019,9	3	25		22,5 %	18,75 %	12,5 %	6,25 %	0 %
6104 63	30 rupier/enhet	3 357,9	3	25		22,5 %	18,75 %	12,5 %	6,25 %	0 %
6104 69	30 rupier/enhet	135 478,4	3	25		22,5 %	18,75 %	12,5 %	6,25 %	0 %
6105 10	30 rupier/enhet	131 074,1	3	25		22,5 %	18,75 %	12,5 %	6,25 %	0 %
6105 90	30 rupier/enhet	10 541,1	3	25		22,5 %	18,75 %	12,5 %	6,25 %	0 %
6106 10	30 rupier/enhet	34 092,8	3	25		22,5 %	18,75 %	12,5 %	6,25 %	0 %
6106 20	30 rupier/enhet	7 887,8	3	25		22,5 %	18,75 %	12,5 %	6,25 %	0 %
6106 90	30 rupier/enhet	25 203,0	3	25		22,5 %	18,75 %	12,5 %	6,25 %	0 %
6107 11	0 %	782,3	3	25		22,5 %	18,75 %	12,5 %	6,25 %	0 %
6107 12	0 %	2 262,5	3	25		22,5 %	18,75 %	12,5 %	6,25 %	0 %
6107 19	0 %	104,2	3	25		22,5 %	18,75 %	12,5 %	6,25 %	0 %
6107 21	0 %	49 971,2	3	25		22,5 %	18,75 %	12,5 %	6,25 %	0 %
6107 29	0 %	416 632,2	3	25		22,5 %	18,75 %	12,5 %	6,25 %	0 %
6107 99	0 %	9 495,8	3	25		22,5 %	18,75 %	12,5 %	6,25 %	0 %
6108 11	0 %	70,3	3	25		22,5 %	18,75 %	12,5 %	6,25 %	0 %
6108 19	0 %	1 453,7	3	25		22,5 %	18,75 %	12,5 %	6,25 %	0 %
6108 21	0 %	424,3	3	25		22,5 %	18,75 %	12,5 %	6,25 %	0 %
6108 22	0 %	4 152,4	3	25		22,5 %	18,75 %	12,5 %	6,25 %	0 %
6108 29	0 %	462,0	3	25		22,5 %	18,75 %	12,5 %	6,25 %	0 %
6108 31	0 %	175,9	3	25		22,5 %	18,75 %	12,5 %	6,25 %	0 %
6108 32	0 %	3 532,0	3	25		22,5 %	18,75 %	12,5 %	6,25 %	0 %
6108 91	0 %	14,7	3	25		22,5 %	18,75 %	12,5 %	6,25 %	0 %
6108 99	0 %	76,1	3	25		22,5 %	18,75 %	12,5 %	6,25 %	0 %
6109 10	15 rupier/enhet	2 815 335,3	3	25		22,5 %	18,75 %	12,5 %	6,25 %	0 %
6109 90	15 rupier/enhet	107 788,1	3	25		22,5 %	18,75 %	12,5 %	6,25 %	0 %
6110 11	30 rupier/enhet	1 017,1	3	25		22,5 %	18,75 %	12,5 %	6,25 %	0 %
6110 12	30 rupier/enhet	8 903,9	3	25		22,5 %	18,75 %	12,5 %	6,25 %	0 %
6110 19	30 rupier/enhet	10 046,1	3	25		22,5 %	18,75 %	12,5 %	6,25 %	0 %

HS-nr	MGN-tullsats 2008	Genomsnittligt värde på import från EU: 2004–2006	Kat. i CET	CET-tullsats (%)	Förberedande period	Tidsplan för liberalisering				
						10,0 %	25 %	50 %	75 %	100 %
					2008–2012	2013	2015	2018	2020	2022
6110 20	30 rupier/enhet	20 203,2	3	25		22,5 %	18,75 %	12,5 %	6,25 %	0 %
6110 30	30 rupier/enhet	4 346,1	3	25		22,5 %	18,75 %	12,5 %	6,25 %	0 %
6110 90	30 rupier/enhet	23 313,4	3	25		22,5 %	18,75 %	12,5 %	6,25 %	0 %
6111 20	0 %	4 140,9	3	25		22,5 %	18,75 %	12,5 %	6,25 %	0 %
6111 30	0 %	79,3	3	25		22,5 %	18,75 %	12,5 %	6,25 %	0 %
6111 90	0 %	8 466,5	3	25		22,5 %	18,75 %	12,5 %	6,25 %	0 %
6112 11	30 rupier/enhet	1 909,7	3	25		22,5 %	18,75 %	12,5 %	6,25 %	0 %
6112 19	30 rupier/enhet	435,4	3	25		22,5 %	18,75 %	12,5 %	6,25 %	0 %
6112 39	0 %	112,9	3	25		22,5 %	18,75 %	12,5 %	6,25 %	0 %
6112 41	0 %	26 386,4	3	25		22,5 %	18,75 %	12,5 %	6,25 %	0 %
6112 49	0 %	18 629,5	3	25		22,5 %	18,75 %	12,5 %	6,25 %	0 %
6113 00	165 rupier/enhet	31 336,9	3	25		22,5 %	18,75 %	12,5 %	6,25 %	0 %
6114 20	165 rupier/enhet	3 885,6	3	25		22,5 %	18,75 %	12,5 %	6,25 %	0 %
6114 30	165 rupier/enhet	2 713,3	3	25		22,5 %	18,75 %	12,5 %	6,25 %	0 %
6114 90	165 rupier/enhet	21 692,1	3	25		22,5 %	18,75 %	12,5 %	6,25 %	0 %
6115 10	0 %	33 746,2	3	25		22,5 %	18,75 %	12,5 %	6,25 %	0 %
6115 21	0 %	0,0	3	25		22,5 %	18,75 %	12,5 %	6,25 %	0 %
6115 22	0 %	0,0	3	25		22,5 %	18,75 %	12,5 %	6,25 %	0 %
6115 29	0 %	0,0	3	25		22,5 %	18,75 %	12,5 %	6,25 %	0 %
6115 30	0 %	0,0	3	25		22,5 %	18,75 %	12,5 %	6,25 %	0 %
6115 92	0 %	13 417,1	3	25		22,5 %	18,75 %	12,5 %	6,25 %	0 %
6115 94	0 %	0,0	3	25		22,5 %	18,75 %	12,5 %	6,25 %	0 %
6115 95	0 %	0,0	3	25		22,5 %	18,75 %	12,5 %	6,25 %	0 %
6115 96	0 %	0,0	3	25		22,5 %	18,75 %	12,5 %	6,25 %	0 %
6116 10	0 %	2 922,9	3	25		22,5 %	18,75 %	12,5 %	6,25 %	0 %
6116 92	0 %	280,9	3	25		22,5 %	18,75 %	12,5 %	6,25 %	0 %
6116 93	0 %	264,2	3	25		22,5 %	18,75 %	12,5 %	6,25 %	0 %
6116 99	0 %	3 311,3	3	25		22,5 %	18,75 %	12,5 %	6,25 %	0 %
6117 10	0 %	2 157,5	3	25		22,5 %	18,75 %	12,5 %	6,25 %	0 %
6117 80	0 %	11 966,9	3	25		22,5 %	18,75 %	12,5 %	6,25 %	0 %
6117 90	0 %	1 364,5	3	25		22,5 %	18,75 %	12,5 %	6,25 %	0 %
6201 11	0 %	0,0	3	25		22,5 %	18,75 %	12,5 %	6,25 %	0 %
6201 12	0 %	529,5	3	25		22,5 %	18,75 %	12,5 %	6,25 %	0 %
6201 13	0 %	454,2	3	25		22,5 %	18,75 %	12,5 %	6,25 %	0 %

HS-nr	MGN-tullsats 2008	Genomsnittligt värde på import från EU: 2004–2006	Kat. i CET	CET-tullsats (%)	Förberedande period	Tidsplan för liberalisering				
						10,0 %	25 %	50 %	75 %	100 %
					2008–2012	2013	2015	2018	2020	2022
6201 19	0 %	5 096,6	3	25		22,5 %	18,75 %	12,5 %	6,25 %	0 %
6201 91	30 rupier/enhet	0,0	3	25		22,5 %	18,75 %	12,5 %	6,25 %	0 %
6201 92	30 rupier/enhet	34,7	3	25		22,5 %	18,75 %	12,5 %	6,25 %	0 %
6201 93	30 rupier/enhet	215,2	3	25		22,5 %	18,75 %	12,5 %	6,25 %	0 %
6201 99	30 rupier/enhet	9 243,5	3	25		22,5 %	18,75 %	12,5 %	6,25 %	0 %
6202 11	0 %	0,0	3	25		22,5 %	18,75 %	12,5 %	6,25 %	0 %
6202 12	0 %	82,2	3	25		22,5 %	18,75 %	12,5 %	6,25 %	0 %
6202 19	0 %	164,6	3	25		22,5 %	18,75 %	12,5 %	6,25 %	0 %
6202 91	30 rupier/enhet	0,0	3	25		22,5 %	18,75 %	12,5 %	6,25 %	0 %
6202 92	30 rupier/enhet	497,2	3	25		22,5 %	18,75 %	12,5 %	6,25 %	0 %
6202 99	30 rupier/enhet	331,6	3	25		22,5 %	18,75 %	12,5 %	6,25 %	0 %
6203 11	165 rupier/enhet	439,3	3	25		22,5 %	18,75 %	12,5 %	6,25 %	0 %
6203 12	165 rupier/enhet	7 634,6	3	25		22,5 %	18,75 %	12,5 %	6,25 %	0 %
6203 19	165 rupier/enhet	18 192,7	3	25		22,5 %	18,75 %	12,5 %	6,25 %	0 %
6203 22	130 rupier/enhet	14 938,4	3	25		22,5 %	18,75 %	12,5 %	6,25 %	0 %
6203 23	130 rupier/enhet	654,5	3	25		22,5 %	18,75 %	12,5 %	6,25 %	0 %
6203 29	130 rupier/enhet	82 665,7	3	25		22,5 %	18,75 %	12,5 %	6,25 %	0 %
6203 31	130 rupier/enhet	19 727,9	3	25		22,5 %	18,75 %	12,5 %	6,25 %	0 %
6203 32	130 rupier/enhet	4 348,9	3	25		22,5 %	18,75 %	12,5 %	6,25 %	0 %
6203 33	130 rupier/enhet	20 448,9	3	25		22,5 %	18,75 %	12,5 %	6,25 %	0 %
6203 39	130 rupier/enhet	141 024,2	3	25		22,5 %	18,75 %	12,5 %	6,25 %	0 %
6203 41	30 rupier/enhet	2 140,6	3	25		22,5 %	18,75 %	12,5 %	6,25 %	0 %
6203 42	30 rupier/enhet	69 999,2	3	25		22,5 %	18,75 %	12,5 %	6,25 %	0 %
6203 43	30 rupier/enhet	5 206,1	3	25		22,5 %	18,75 %	12,5 %	6,25 %	0 %
6203 49	30 rupier/enhet	26 188,7	3	25		22,5 %	18,75 %	12,5 %	6,25 %	0 %
6204 11	65 rupier/enhet	121,8	3	25		22,5 %	18,75 %	12,5 %	6,25 %	0 %
6204 12	65 rupier/enhet	367,1	3	25		22,5 %	18,75 %	12,5 %	6,25 %	0 %
6204 13	65 rupier/enhet	1 461,0	3	25		22,5 %	18,75 %	12,5 %	6,25 %	0 %
6204 19	65 rupier/enhet	32 864,6	3	25		22,5 %	18,75 %	12,5 %	6,25 %	0 %
6204 21	30 rupier/enhet	22 036,9	3	25		22,5 %	18,75 %	12,5 %	6,25 %	0 %
6204 22	30 rupier/enhet	6 310,9	3	25		22,5 %	18,75 %	12,5 %	6,25 %	0 %
6204 23	30 rupier/enhet	4 465,7	3	25		22,5 %	18,75 %	12,5 %	6,25 %	0 %
6204 29	30 rupier/enhet	2 428,8	3	25		22,5 %	18,75 %	12,5 %	6,25 %	0 %
6204 31	30 rupier/enhet	35,0	3	25		22,5 %	18,75 %	12,5 %	6,25 %	0 %

HS-nr	MGN-tullsats 2008	Genomsnittligt värde på import från EU: 2004–2006	Kat. i CET	CET-tullsats (%)	Förberedande period	Tidsplan för liberalisering					
						10,0 %	25 %	50 %	75 %	100 %	
						2008–2012	2013	2015	2018	2020	2022
6204 32	30 rupier/enhet	1 717,5	3	25		22,5 %	18,75 %	12,5 %	6,25 %	0 %	
6204 33	30 rupier/enhet	4 275,4	3	25		22,5 %	18,75 %	12,5 %	6,25 %	0 %	
6204 39	30 rupier/enhet	5 513,7	3	25		22,5 %	18,75 %	12,5 %	6,25 %	0 %	
6204 41	30 rupier/enhet	348,3	3	25		22,5 %	18,75 %	12,5 %	6,25 %	0 %	
6204 42	30 rupier/enhet	8 485,1	3	25		22,5 %	18,75 %	12,5 %	6,25 %	0 %	
6204 43	30 rupier/enhet	3 643,2	3	25		22,5 %	18,75 %	12,5 %	6,25 %	0 %	
6204 44	30 rupier/enhet	2 591,8	3	25		22,5 %	18,75 %	12,5 %	6,25 %	0 %	
6204 49	30 rupier/enhet	21 595,7	3	25		22,5 %	18,75 %	12,5 %	6,25 %	0 %	
6204 51	30 rupier/enhet	51,1	3	25		22,5 %	18,75 %	12,5 %	6,25 %	0 %	
6204 52	30 rupier/enhet	16 898,3	3	25		22,5 %	18,75 %	12,5 %	6,25 %	0 %	
6204 53	30 rupier/enhet	2 591,9	3	25		22,5 %	18,75 %	12,5 %	6,25 %	0 %	
6204 59	30 rupier/enhet	26 815,2	3	25		22,5 %	18,75 %	12,5 %	6,25 %	0 %	
6204 61	30 rupier/enhet	2 595,3	3	25		22,5 %	18,75 %	12,5 %	6,25 %	0 %	
6204 62	30 rupier/enhet	49 488,8	3	25		22,5 %	18,75 %	12,5 %	6,25 %	0 %	
6204 63	30 rupier/enhet	12 960,9	3	25		22,5 %	18,75 %	12,5 %	6,25 %	0 %	
6204 69	30 rupier/enhet	36 141,1	3	25		22,5 %	18,75 %	12,5 %	6,25 %	0 %	
6205 10	30 rupier/enhet	6 271,3	3	25		22,5 %	18,75 %	12,5 %	6,25 %	0 %	
6205 20	30 rupier/enhet	209 610,2	3	25		22,5 %	18,75 %	12,5 %	6,25 %	0 %	
6205 30	30 rupier/enhet	107,5	3	25		22,5 %	18,75 %	12,5 %	6,25 %	0 %	
6205 90	30 rupier/enhet	12 232,2	3	25		22,5 %	18,75 %	12,5 %	6,25 %	0 %	
6206 10	30 rupier/enhet	4 448,6	3	25		22,5 %	18,75 %	12,5 %	6,25 %	0 %	
6206 20	30 rupier/enhet	65,7	3	25		22,5 %	18,75 %	12,5 %	6,25 %	0 %	
6206 30	30 rupier/enhet	10 215,0	3	25		22,5 %	18,75 %	12,5 %	6,25 %	0 %	
6206 40	30 rupier/enhet	7 523,9	3	25		22,5 %	18,75 %	12,5 %	6,25 %	0 %	
6206 90	30 rupier/enhet	20 959,0	3	25		22,5 %	18,75 %	12,5 %	6,25 %	0 %	
6207 11	0 %	1 251,1	3	25		22,5 %	18,75 %	12,5 %	6,25 %	0 %	
6207 19	0 %	1 583,8	3	25		22,5 %	18,75 %	12,5 %	6,25 %	0 %	
6207 22	0 %	0,0	3	25		22,5 %	18,75 %	12,5 %	6,25 %	0 %	
6207 29	0 %	569,4	3	25		22,5 %	18,75 %	12,5 %	6,25 %	0 %	
6207 91	15 rupier/enhet	636,0	3	25		22,5 %	18,75 %	12,5 %	6,25 %	0 %	
6207 99	15 rupier/enhet	1 009,3	3	25		22,5 %	18,75 %	12,5 %	6,25 %	0 %	
6208 11	0 %	25 737,4	3	25		22,5 %	18,75 %	12,5 %	6,25 %	0 %	
6208 19	0 %	5 285,5	3	25		22,5 %	18,75 %	12,5 %	6,25 %	0 %	
6208 21	0 %	12 661,3	3	25		22,5 %	18,75 %	12,5 %	6,25 %	0 %	

HS-nr	MGN-tullsats 2008	Genomsnittligt värde på import från EU: 2004–2006	Kat. i CET	CET-tullsats (%)	Förberedande period	Tidsplan för liberalisering				
						10,0 %	25 %	50 %	75 %	100 %
					2008–2012	2013	2015	2018	2020	2022
6208 22	0 %	1 044,9	3	25		22,5 %	18,75 %	12,5 %	6,25 %	0 %
6208 29	0 %	61,9	3	25		22,5 %	18,75 %	12,5 %	6,25 %	0 %
6208 91	15 rupier/enhet	1 852,5	3	25		22,5 %	18,75 %	12,5 %	6,25 %	0 %
6208 92	15 rupier/enhet	261,7	3	25		22,5 %	18,75 %	12,5 %	6,25 %	0 %
6208 99	15 rupier/enhet	8 586,8	3	25		22,5 %	18,75 %	12,5 %	6,25 %	0 %
6209 20	0 %	5 798,7	3	25		22,5 %	18,75 %	12,5 %	6,25 %	0 %
6209 30	0 %	615,9	3	25		22,5 %	18,75 %	12,5 %	6,25 %	0 %
6209 90	0 %	1 377,9	3	25		22,5 %	18,75 %	12,5 %	6,25 %	0 %
6210 10	165 rupier/enhet	4 947,0	3	25		22,5 %	18,75 %	12,5 %	6,25 %	0 %
6210 20	0 %	2 578,6	3	25		22,5 %	18,75 %	12,5 %	6,25 %	0 %
6210 30	0 %	1 893,9	3	25		22,5 %	18,75 %	12,5 %	6,25 %	0 %
6210 40	165 rupier/enhet	4 744,9	3	25		22,5 %	18,75 %	12,5 %	6,25 %	0 %
6210 50	65 rupier/enhet	3 307,9	3	25		22,5 %	18,75 %	12,5 %	6,25 %	0 %
6211 11	0 %	3 935,9	3	25		22,5 %	18,75 %	12,5 %	6,25 %	0 %
6211 12	0 %	12 998,3	3	25		22,5 %	18,75 %	12,5 %	6,25 %	0 %
6211 20	0 %	1 052,8	3	25		22,5 %	18,75 %	12,5 %	6,25 %	0 %
6211 32	165 rupier/enhet	2 346,0	3	25		22,5 %	18,75 %	12,5 %	6,25 %	0 %
6211 33	165 rupier/enhet	11 490,3	3	25		22,5 %	18,75 %	12,5 %	6,25 %	0 %
6211 39	165 rupier/enhet	3 623,7	3	25		22,5 %	18,75 %	12,5 %	6,25 %	0 %
6211 41	65 rupier/enhet	5 728,1	3	25		22,5 %	18,75 %	12,5 %	6,25 %	0 %
6211 42	65 rupier/enhet	6 191,1	3	25		22,5 %	18,75 %	12,5 %	6,25 %	0 %
6211 43	65 rupier/enhet	8 403,6	3	25		22,5 %	18,75 %	12,5 %	6,25 %	0 %
6211 49	65 rupier/enhet	6 210,5	3	25		22,5 %	18,75 %	12,5 %	6,25 %	0 %
6212 10	0 %	56 745,6	3	25		22,5 %	18,75 %	12,5 %	6,25 %	0 %
6212 20	0 %	686,5	3	25		22,5 %	18,75 %	12,5 %	6,25 %	0 %
6212 30	0 %	288,7	3	25		22,5 %	18,75 %	12,5 %	6,25 %	0 %
6212 90	0 %	73 586,6	3	25		22,5 %	18,75 %	12,5 %	6,25 %	0 %
6213 20	0 %	57,3	3	25		22,5 %	18,75 %	12,5 %	6,25 %	0 %
6213 90	0 %	820,8	3	25		22,5 %	18,75 %	12,5 %	6,25 %	0 %
6214 10	0 %	16 768,6	3	25		22,5 %	18,75 %	12,5 %	6,25 %	0 %
6214 20	0 %	816,0	3	25		22,5 %	18,75 %	12,5 %	6,25 %	0 %
6214 30	0 %	22,0	3	25		22,5 %	18,75 %	12,5 %	6,25 %	0 %
6214 40	0 %	287,3	3	25		22,5 %	18,75 %	12,5 %	6,25 %	0 %
6214 90	0 %	3 987,5	3	25		22,5 %	18,75 %	12,5 %	6,25 %	0 %

HS-nr	MGN-tullsats 2008	Genomsnittligt värde på import från EU: 2004–2006	Kat. i CET	CET-tullsats (%)	Förberedande period	Tidsplan för liberalisering				
						10,0 %	25 %	50 %	75 %	100 %
					2008–2012	2013	2015	2018	2020	2022
6215 10	0 %	13 328,2	3	25		22,5 %	18,75 %	12,5 %	6,25 %	0 %
6215 20	0 %	776,9	3	25		22,5 %	18,75 %	12,5 %	6,25 %	0 %
6215 90	0 %	12 457,8	3	25		22,5 %	18,75 %	12,5 %	6,25 %	0 %
6216 00	0 %	18 828,5	3	25		22,5 %	18,75 %	12,5 %	6,25 %	0 %
6217 10	0 %	37 828,4	3	25		22,5 %	18,75 %	12,5 %	6,25 %	0 %
6217 90	0 %	4 370 809,2	3	25		22,5 %	18,75 %	12,5 %	6,25 %	0 %
6301 10	0 %	1 475,0	3	25		22,5 %	18,75 %	12,5 %	6,25 %	0 %
6301 20	0 %	3 579,2	3	25		22,5 %	18,75 %	12,5 %	6,25 %	0 %
6301 30	0 %	1 701,7	3	25		22,5 %	18,75 %	12,5 %	6,25 %	0 %
6301 40	0 %	75 694,0	3	25		22,5 %	18,75 %	12,5 %	6,25 %	0 %
6301 90	0 %	98 115,1	3	25		22,5 %	18,75 %	12,5 %	6,25 %	0 %
6302 10	15 %	798,5	3	25		22,5 %	18,75 %	12,5 %	6,25 %	0 %
6302 21	15 %	480,0	3	25		22,5 %	18,75 %	12,5 %	6,25 %	0 %
6302 29	15 %	132,7	3	25		22,5 %	18,75 %	12,5 %	6,25 %	0 %
6302 31	15 %	151,6	3	25		22,5 %	18,75 %	12,5 %	6,25 %	0 %
6302 32	15 %	84,7	3	25		22,5 %	18,75 %	12,5 %	6,25 %	0 %
6302 39	15 %	1 282,4	3	25		22,5 %	18,75 %	12,5 %	6,25 %	0 %
6302 40	15 %	233,4	3	25		22,5 %	18,75 %	12,5 %	6,25 %	0 %
6302 51	15 %	1 225,3	3	25		22,5 %	18,75 %	12,5 %	6,25 %	0 %
6302 53	15 %	3 321,0	3	25		22,5 %	18,75 %	12,5 %	6,25 %	0 %
6302 59	15 %	3 368,3	3	25		22,5 %	18,75 %	12,5 %	6,25 %	0 %
6302 60	15 %	19 606,8	3	25		22,5 %	18,75 %	12,5 %	6,25 %	0 %
6302 91	15 %	3 734,6	3	25		22,5 %	18,75 %	12,5 %	6,25 %	0 %
6302 99	15 %	2 934,6	3	25		22,5 %	18,75 %	12,5 %	6,25 %	0 %
6303 12	15 %	368,3	3	25		22,5 %	18,75 %	12,5 %	6,25 %	0 %
6303 19	15 %	2 769,3	3	25		22,5 %	18,75 %	12,5 %	6,25 %	0 %
6303 92	15 %	1 539,1	3	25		22,5 %	18,75 %	12,5 %	6,25 %	0 %
6303 99	15 %	2 312,8	3	25		22,5 %	18,75 %	12,5 %	6,25 %	0 %
6304 19	15 %	2 184,2	3	25		22,5 %	18,75 %	12,5 %	6,25 %	0 %
6304 91	15 %	6 854,4	3	25		22,5 %	18,75 %	12,5 %	6,25 %	0 %
6304 92	15 %	52,6	3	25		22,5 %	18,75 %	12,5 %	6,25 %	0 %
6304 93	15 %	2 168,5	3	25		22,5 %	18,75 %	12,5 %	6,25 %	0 %
6304 99	15 %	6 301,0	3	25		22,5 %	18,75 %	12,5 %	6,25 %	0 %
6305 10	0 %	123,1	3	25		22,5 %	18,75 %	12,5 %	6,25 %	0 %

HS-nr	MGN-tullsats 2008	Genomsnittligt värde på import från EU: 2004–2006	Kat. i CET	CET-tullsats (%)	Förberedande period	Tidsplan för liberalisering					
						10,0 %	25 %	50 %	75 %	100 %	
						2008–2012	2013	2015	2018	2020	2022
6305 20	0 %	78,9	3	25		22,5 %	18,75 %	12,5 %	6,25 %	0 %	
6305 33	0 %	59 988,2	3	25		22,5 %	18,75 %	12,5 %	6,25 %	0 %	
6305 39	0 %	95,9	3	25		22,5 %	18,75 %	12,5 %	6,25 %	0 %	
6305 90	0 %	667,7	3	25		22,5 %	18,75 %	12,5 %	6,25 %	0 %	
6306 12	0 %	6 538,7	3	25		22,5 %	18,75 %	12,5 %	6,25 %	0 %	
6306 19	0 %	11 127,5	3	25		22,5 %	18,75 %	12,5 %	6,25 %	0 %	
6306 22	0 %	522,1	3	25		22,5 %	18,75 %	12,5 %	6,25 %	0 %	
6306 29	0 %	104 453,5	3	25		22,5 %	18,75 %	12,5 %	6,25 %	0 %	
6306 30	0 %	11 774,7	3	25		22,5 %	18,75 %	12,5 %	6,25 %	0 %	
6306 40	0 %	22,0	3	25		22,5 %	18,75 %	12,5 %	6,25 %	0 %	
6306 99	0 %	27 813,0	3	25		22,5 %	18,75 %	12,5 %	6,25 %	0 %	
6307 10	0 %	44 100,6	3	25		22,5 %	18,75 %	12,5 %	6,25 %	0 %	
6307 20	0 %	8 158,1	3	25		22,5 %	18,75 %	12,5 %	6,25 %	0 %	
6310 90	0 %	731,2	3	25		22,5 %	18,75 %	12,5 %	6,25 %	0 %	
6401 10	15 %	1 527,1	3	25		22,5 %	18,75 %	12,5 %	6,25 %	0 %	
6401 92	15 %	497,9	3	25		22,5 %	18,75 %	12,5 %	6,25 %	0 %	
6401 99	15 %	34 802,5	3	25		22,5 %	18,75 %	12,5 %	6,25 %	0 %	
6402 12	0 %	780,6	3	25		22,5 %	18,75 %	12,5 %	6,25 %	0 %	
6402 19	0 %	6 976,2	3	25		22,5 %	18,75 %	12,5 %	6,25 %	0 %	
6402 20	15 %	2 675,4	3	25		22,5 %	18,75 %	12,5 %	6,25 %	0 %	
6402 91	80 rupier/2 enheter	42 970,5	3	25		22,5 %	18,75 %	12,5 %	6,25 %	0 %	
6402 99	80 rupier/2 enheter	39 330,9	3	25		22,5 %	18,75 %	12,5 %	6,25 %	0 %	
6403 12	0 %	1 435,9	3	25		22,5 %	18,75 %	12,5 %	6,25 %	0 %	
6403 19	0 %	12 539,6	3	25		22,5 %	18,75 %	12,5 %	6,25 %	0 %	
6403 20	80 rupier/2 enheter	18 728,4	3	25		22,5 %	18,75 %	12,5 %	6,25 %	0 %	
6403 40	80 rupier/2 enheter	56 038,1	3	25		22,5 %	18,75 %	12,5 %	6,25 %	0 %	
6403 51	80 rupier/2 enheter	11 376,9	3	25		22,5 %	18,75 %	12,5 %	6,25 %	0 %	
6403 59	80 rupier/2 enheter	7 897,2	3	25		22,5 %	18,75 %	12,5 %	6,25 %	0 %	
6403 91	80 rupier/2 enheter	5 015,2	3	25		22,5 %	18,75 %	12,5 %	6,25 %	0 %	
6403 99	80 rupier/2 enheter	91 295,0	3	25		22,5 %	18,75 %	12,5 %	6,25 %	0 %	
6404 11	0 %	49 570,2	3	25		22,5 %	18,75 %	12,5 %	6,25 %	0 %	
6404 19	80 rupier/2 enheter	4 372,6	3	25		22,5 %	18,75 %	12,5 %	6,25 %	0 %	
6404 20	80 rupier/2 enheter	10 961,5	3	25		22,5 %	18,75 %	12,5 %	6,25 %	0 %	
6405 10	80 rupier/2 enheter	11 537,9	3	25		22,5 %	18,75 %	12,5 %	6,25 %	0 %	

HS-nr	MGN-tullsats 2008	Genomsnittligt värde på import från EU: 2004–2006	Kat. i CET	CET-tullsats (%)	Förberedande period	Tidsplan för liberalisering				
						10,0 %	25 %	50 %	75 %	100 %
					2008–2012	2013	2015	2018	2020	2022
6405 20	80 rupier/2 enheter	11 409,1	3	25		22,5 %	18,75 %	12,5 %	6,25 %	0 %
6504 00	0 %	2 217,1	3	25		22,5 %	18,75 %	12,5 %	6,25 %	0 %
6505 10	0 %	2 082,8	3	25		22,5 %	18,75 %	12,5 %	6,25 %	0 %
6505 90	0 %	74 079,7	3	25		22,5 %	18,75 %	12,5 %	6,25 %	0 %
6506 10	0 %	130 739,9	3	25		22,5 %	18,75 %	12,5 %	6,25 %	0 %
6506 91	0 %	432,9	3	25		22,5 %	18,75 %	12,5 %	6,25 %	0 %
6507 00	0 %	1 723,1	3	25		22,5 %	18,75 %	12,5 %	6,25 %	0 %
6601 10	15 %	12 588,3	3	25		22,5 %	18,75 %	12,5 %	6,25 %	0 %
6601 91	15 %	161,6	3	25		22,5 %	18,75 %	12,5 %	6,25 %	0 %
6601 99	15 %	3 811,7	3	25		22,5 %	18,75 %	12,5 %	6,25 %	0 %
6602 00	0 %	2 446,2	3	25		22,5 %	18,75 %	12,5 %	6,25 %	0 %
6701 00	0 %	2 702,1	3	25		22,5 %	18,75 %	12,5 %	6,25 %	0 %
6702 10	15 %	3 248,3	3	25		22,5 %	18,75 %	12,5 %	6,25 %	0 %
6703 00	0 %	23 705,1	3	25		22,5 %	18,75 %	12,5 %	6,25 %	0 %
6704 11	0 %	68,8	3	25		22,5 %	18,75 %	12,5 %	6,25 %	0 %
6704 19	0 %	141,0	3	25		22,5 %	18,75 %	12,5 %	6,25 %	0 %
6802 99	0 %	4 648,1	3	25		22,5 %	18,75 %	12,5 %	6,25 %	0 %
6803 00	0 %	20 590,3	3	25		22,5 %	18,75 %	12,5 %	6,25 %	0 %
6804 10	0 %	52 429,4	3	25		22,5 %	18,75 %	12,5 %	6,25 %	0 %
6804 21	0 %	85 097,0	3	25		22,5 %	18,75 %	12,5 %	6,25 %	0 %
6804 22	0 %	177 903,7	3	25		22,5 %	18,75 %	12,5 %	6,25 %	0 %
6804 23	0 %	129 317,1	3	25		22,5 %	18,75 %	12,5 %	6,25 %	0 %
6808 00	0 %	18 277,9	3	25		22,5 %	18,75 %	12,5 %	6,25 %	0 %
6809 11	0 %	11 879,7	3	25		22,5 %	18,75 %	12,5 %	6,25 %	0 %
6809 19	0 %	47 237,9	3	25		22,5 %	18,75 %	12,5 %	6,25 %	0 %
6810 11	15 %	100,7	3	25		22,5 %	18,75 %	12,5 %	6,25 %	0 %
6810 91	15 %	104,8	3	25		22,5 %	18,75 %	12,5 %	6,25 %	0 %
6810 99	15 %	2 728,2	3	25		22,5 %	18,75 %	12,5 %	6,25 %	0 %
6814 10	0 %	6 651,1	3	25		22,5 %	18,75 %	12,5 %	6,25 %	0 %
6814 90	0 %	252,3	3	25		22,5 %	18,75 %	12,5 %	6,25 %	0 %
6815 10	0 %	16 842,5	3	25		22,5 %	18,75 %	12,5 %	6,25 %	0 %
6815 20	0 %	4 589,5	3	25		22,5 %	18,75 %	12,5 %	6,25 %	0 %
6908 90	0 %	4 807 614,7	3	25		22,5 %	18,75 %	12,5 %	6,25 %	0 %
6909 11	0 %	818,1	3	25		22,5 %	18,75 %	12,5 %	6,25 %	0 %

HS-nr	MGN-tullsats 2008	Genomsnittligt värde på import från EU: 2004–2006	Kat. i CET	CET-tullsats (%)	Förberedande period	Tidsplan för liberalisering					
						10,0 %	25 %	50 %	75 %	100 %	
						2008–2012	2013	2015	2018	2020	2022
6909 12	0 %	73,7	3	25		22,5 %	18,75 %	12,5 %	6,25 %	0 %	
6909 19	0 %	3 610,1	3	25		22,5 %	18,75 %	12,5 %	6,25 %	0 %	
6909 90	0 %	4 723,9	3	25		22,5 %	18,75 %	12,5 %	6,25 %	0 %	
6910 10	15 %	336 063,3	3	25		22,5 %	18,75 %	12,5 %	6,25 %	0 %	
6910 90	15 %	223 594,0	3	25		22,5 %	18,75 %	12,5 %	6,25 %	0 %	
6911 10	15 %	559 972,2	3	25		22,5 %	18,75 %	12,5 %	6,25 %	0 %	
6911 90	15 %	76 626,4	3	25		22,5 %	18,75 %	12,5 %	6,25 %	0 %	
6912 00	15 %	84 520,4	3	25		22,5 %	18,75 %	12,5 %	6,25 %	0 %	
6913 10	10 %	2 508,9	3	25		22,5 %	18,75 %	12,5 %	6,25 %	0 %	
6913 90	10 %	4 968,1	3	25		22,5 %	18,75 %	12,5 %	6,25 %	0 %	
6914 10	15 %	1 668,2	3	25		22,5 %	18,75 %	12,5 %	6,25 %	0 %	
7009 91	15 %	13 575,7	3	25		22,5 %	18,75 %	12,5 %	6,25 %	0 %	
7009 92	15 %	92 682,6	3	25		22,5 %	18,75 %	12,5 %	6,25 %	0 %	
7010 10	0 %	60 052,4	3	25		22,5 %	18,75 %	12,5 %	6,25 %	0 %	
7010 20	0 %	23 863,1	3	25		22,5 %	18,75 %	12,5 %	6,25 %	0 %	
7013 10	15 %	7 145,2	3	25		22,5 %	18,75 %	12,5 %	6,25 %	0 %	
7013 22	15 %	0,0	3	25		22,5 %	18,75 %	12,5 %	6,25 %	0 %	
7013 28	15 %	0,0	3	25		22,5 %	18,75 %	12,5 %	6,25 %	0 %	
7013 33	15 %	20 831,4	3	25		22,5 %	18,75 %	12,5 %	6,25 %	0 %	
7013 37	15 %	187 269,0	3	25		22,5 %	18,75 %	12,5 %	6,25 %	0 %	
7013 39	15 %	575 335,4	3	25		22,5 %	18,75 %	12,5 %	6,25 %	0 %	
7013 41	15 %	18 398,7	3	25		22,5 %	18,75 %	12,5 %	6,25 %	0 %	
7013 42	15 %	35 772,3	3	25		22,5 %	18,75 %	12,5 %	6,25 %	0 %	
7013 49	15 %	0,0	3	25		22,5 %	18,75 %	12,5 %	6,25 %	0 %	
7013 91	15 %	39 124,7	3	25		22,5 %	18,75 %	12,5 %	6,25 %	0 %	
7016 90	15 %	4 615,5	3	25		22,5 %	18,75 %	12,5 %	6,25 %	0 %	
7017 10	0 %	6 617,0	3	25		22,5 %	18,75 %	12,5 %	6,25 %	0 %	
7017 20	0 %	32 759,0	3	25		22,5 %	18,75 %	12,5 %	6,25 %	0 %	
7112 99	0 %	1 717,5	3	25		22,5 %	18,75 %	12,5 %	6,25 %	0 %	
7113 11	0 %	1 194 367,9	3	25		22,5 %	18,75 %	12,5 %	6,25 %	0 %	
7113 19	0 %	10 579 017,0	3	25		22,5 %	18,75 %	12,5 %	6,25 %	0 %	
7113 20	0 %	134 456,1	3	25		22,5 %	18,75 %	12,5 %	6,25 %	0 %	
7114 11	0 %	12 549,4	3	25		22,5 %	18,75 %	12,5 %	6,25 %	0 %	
7114 19	0 %	38 336,8	3	25		22,5 %	18,75 %	12,5 %	6,25 %	0 %	

HS-nr	MGN-tullsats 2008	Genomsnittligt värde på import från EU: 2004–2006	Kat. i CET	CET-tullsats (%)	Förberedande period	Tidsplan för liberalisering				
						10,0 %	25 %	50 %	75 %	100 %
					2008–2012	2013	2015	2018	2020	2022
7115 90	0 %	34 317,8	3	25		22,5 %	18,75 %	12,5 %	6,25 %	0 %
7116 10	0 %	265,1	3	25		22,5 %	18,75 %	12,5 %	6,25 %	0 %
7116 20	0 %	38 460,6	3	25		22,5 %	18,75 %	12,5 %	6,25 %	0 %
7117 11	0 %	15 025,4	3	25		22,5 %	18,75 %	12,5 %	6,25 %	0 %
7117 19	0 %	1 575 586,1	3	25		22,5 %	18,75 %	12,5 %	6,25 %	0 %
7312 90	0 %	108 528,6	3	25		22,5 %	18,75 %	12,5 %	6,25 %	0 %
7314 50	0 %	5 246,0	3	25		22,5 %	18,75 %	12,5 %	6,25 %	0 %
7315 11	0 %	126 892,4	3	25		22,5 %	18,75 %	12,5 %	6,25 %	0 %
7315 19	0 %	48 093,5	3	25		22,5 %	18,75 %	12,5 %	6,25 %	0 %
7315 20	0 %	991,9	3	25		22,5 %	18,75 %	12,5 %	6,25 %	0 %
7315 81	0 %	16 675,7	3	25		22,5 %	18,75 %	12,5 %	6,25 %	0 %
7315 82	0 %	1 789,2	3	25		22,5 %	18,75 %	12,5 %	6,25 %	0 %
7317 00	0 %	32 804,8	3	25		22,5 %	18,75 %	12,5 %	6,25 %	0 %
7318 11	0 %	9 823,8	3	25		22,5 %	18,75 %	12,5 %	6,25 %	0 %
7318 12	0 %	19 918,3	3	25		22,5 %	18,75 %	12,5 %	6,25 %	0 %
7318 13	0 %	5 905,2	3	25		22,5 %	18,75 %	12,5 %	6,25 %	0 %
7318 14	0 %	36 447,1	3	25		22,5 %	18,75 %	12,5 %	6,25 %	0 %
7318 15	0 %	628 796,1	3	25		22,5 %	18,75 %	12,5 %	6,25 %	0 %
7318 16	0 %	110 932,8	3	25		22,5 %	18,75 %	12,5 %	6,25 %	0 %
7318 19	0 %	118 624,8	3	25		22,5 %	18,75 %	12,5 %	6,25 %	0 %
7318 21	0 %	16 760,4	3	25		22,5 %	18,75 %	12,5 %	6,25 %	0 %
7318 22	0 %	94 908,0	3	25		22,5 %	18,75 %	12,5 %	6,25 %	0 %
7318 23	0 %	42 234,0	3	25		22,5 %	18,75 %	12,5 %	6,25 %	0 %
7318 24	0 %	74 527,0	3	25		22,5 %	18,75 %	12,5 %	6,25 %	0 %
7318 29	0 %	31 756,9	3	25		22,5 %	18,75 %	12,5 %	6,25 %	0 %
7319 20	0 %	2 930,8	3	25		22,5 %	18,75 %	12,5 %	6,25 %	0 %
7319 30	0 %	35 932,8	3	25		22,5 %	18,75 %	12,5 %	6,25 %	0 %
7321 19	0 %	0,0	3	25		22,5 %	18,75 %	12,5 %	6,25 %	0 %
7321 89	0 %	0,0	3	25		22,5 %	18,75 %	12,5 %	6,25 %	0 %
7322 90	0 %	74 955,8	3	25		22,5 %	18,75 %	12,5 %	6,25 %	0 %
7323 10	15 %	23 410,8	3	25		22,5 %	18,75 %	12,5 %	6,25 %	0 %
7323 91	15 %	26 857,8	3	25		22,5 %	18,75 %	12,5 %	6,25 %	0 %
7323 92	15 %	15 649,6	3	25		22,5 %	18,75 %	12,5 %	6,25 %	0 %
7323 93	15 %	636 665,7	3	25		22,5 %	18,75 %	12,5 %	6,25 %	0 %

HS-nr	MGN-tullsats 2008	Genomsnittligt värde på import från EU: 2004–2006	Kat. i CET	CET-tullsats (%)	Förberedande period	Tidsplan för liberalisering					
						10,0 %	25 %	50 %	75 %	100 %	
						2008–2012	2013	2015	2018	2020	2022
7323 94	15 %	9 218,7	3	25		22,5 %	18,75 %	12,5 %	6,25 %	0 %	
7323 99	15 %	233 098,7	3	25		22,5 %	18,75 %	12,5 %	6,25 %	0 %	
7324 10	15 %	80 776,7	3	25		22,5 %	18,75 %	12,5 %	6,25 %	0 %	
7324 21	15 %	412,0	3	25		22,5 %	18,75 %	12,5 %	6,25 %	0 %	
7324 29	15 %	70 009,3	3	25		22,5 %	18,75 %	12,5 %	6,25 %	0 %	
7324 90	15 %	197 894,6	3	25		22,5 %	18,75 %	12,5 %	6,25 %	0 %	
7325 10	0 %	286 673,6	3	25		22,5 %	18,75 %	12,5 %	6,25 %	0 %	
7325 91	0 %	5 240,3	3	25		22,5 %	18,75 %	12,5 %	6,25 %	0 %	
7326 19	0 %	18 476,6	3	25		22,5 %	18,75 %	12,5 %	6,25 %	0 %	
7326 20	0 %	60 938,9	3	25		22,5 %	18,75 %	12,5 %	6,25 %	0 %	
7418 11	15 %	1 551,5	3	25		22,5 %	18,75 %	12,5 %	6,25 %	0 %	
7418 19	15 %	9 610,1	3	25		22,5 %	18,75 %	12,5 %	6,25 %	0 %	
7418 20	15 %	12 453,4	3	25		22,5 %	18,75 %	12,5 %	6,25 %	0 %	
7419 10	0 %	5 918,6	3	25		22,5 %	18,75 %	12,5 %	6,25 %	0 %	
7507 20	0 %	546,3	3	25		22,5 %	18,75 %	12,5 %	6,25 %	0 %	
7508 10	0 %	1 066,3	3	25		22,5 %	18,75 %	12,5 %	6,25 %	0 %	
7612 10	0 %	9 980,2	3	25		22,5 %	18,75 %	12,5 %	6,25 %	0 %	
7612 90	0 %	138 449,8	3	25		22,5 %	18,75 %	12,5 %	6,25 %	0 %	
7614 90	0 %	637,4	3	25		22,5 %	18,75 %	12,5 %	6,25 %	0 %	
7615 11	15 %	4 386,3	3	25		22,5 %	18,75 %	12,5 %	6,25 %	0 %	
7615 19	15 %	347 512,7	3	25		22,5 %	18,75 %	12,5 %	6,25 %	0 %	
7615 20	15 %	18 420,9	3	25		22,5 %	18,75 %	12,5 %	6,25 %	0 %	
7616 10	0 %	18 495,7	3	25		22,5 %	18,75 %	12,5 %	6,25 %	0 %	
7616 91	0 %	3 238,1	3	25		22,5 %	18,75 %	12,5 %	6,25 %	0 %	
7804 19	0 %	504,0	3	25		22,5 %	18,75 %	12,5 %	6,25 %	0 %	
7904 00	0 %	2 563,4	3	25		22,5 %	18,75 %	12,5 %	6,25 %	0 %	
8102 96	0 %	131,5	3	25		22,5 %	18,75 %	12,5 %	6,25 %	0 %	
8103 90	0 %	2 017,9	3	25		22,5 %	18,75 %	12,5 %	6,25 %	0 %	
8104 90	0 %	328,7	3	25		22,5 %	18,75 %	12,5 %	6,25 %	0 %	
8106 00	0 %	57 701,0	3	25		22,5 %	18,75 %	12,5 %	6,25 %	0 %	
8107 20	0 %	339,7	3	25		22,5 %	18,75 %	12,5 %	6,25 %	0 %	
8112 21	0 %	22,2	3	25		22,5 %	18,75 %	12,5 %	6,25 %	0 %	
8203 40	0 %	24 912,5	3	25		22,5 %	18,75 %	12,5 %	6,25 %	0 %	
8204 11	0 %	43 201,1	3	25		22,5 %	18,75 %	12,5 %	6,25 %	0 %	

HS-nr	MGN-tullsats 2008	Genomsnittligt värde på import från EU: 2004–2006	Kat. i CET	CET-tullsats (%)	Förberedande period	Tidsplan för liberalisering				
						10,0 %	25 %	50 %	75 %	100 %
					2008–2012	2013	2015	2018	2020	2022
8204 12	0 %	107 905,9	3	25		22,5 %	18,75 %	12,5 %	6,25 %	0 %
8204 20	0 %	36 345,2	3	25		22,5 %	18,75 %	12,5 %	6,25 %	0 %
8205 10	0 %	18 092,4	3	25		22,5 %	18,75 %	12,5 %	6,25 %	0 %
8205 20	0 %	25 388,1	3	25		22,5 %	18,75 %	12,5 %	6,25 %	0 %
8205 30	0 %	15 255,9	3	25		22,5 %	18,75 %	12,5 %	6,25 %	0 %
8205 40	0 %	28 641,3	3	25		22,5 %	18,75 %	12,5 %	6,25 %	0 %
8205 51	0 %	62 305,9	3	25		22,5 %	18,75 %	12,5 %	6,25 %	0 %
8205 59	0 %	519 915,6	3	25		22,5 %	18,75 %	12,5 %	6,25 %	0 %
8205 60	0 %	3 604,7	3	25		22,5 %	18,75 %	12,5 %	6,25 %	0 %
8205 70	0 %	23 548,6	3	25		22,5 %	18,75 %	12,5 %	6,25 %	0 %
8205 80	0 %	2 388,8	3	25		22,5 %	18,75 %	12,5 %	6,25 %	0 %
8205 90	0 %	85 872,9	3	25		22,5 %	18,75 %	12,5 %	6,25 %	0 %
8209 00	0 %	4 188,1	3	25		22,5 %	18,75 %	12,5 %	6,25 %	0 %
8210 00	0 %	87 470,9	3	25		22,5 %	18,75 %	12,5 %	6,25 %	0 %
8211 10	0 %	5 109,9	3	25		22,5 %	18,75 %	12,5 %	6,25 %	0 %
8211 91	0 %	46 961,1	3	25		22,5 %	18,75 %	12,5 %	6,25 %	0 %
8211 92	0 %	30 943,3	3	25		22,5 %	18,75 %	12,5 %	6,25 %	0 %
8211 95	0 %	596,9	3	25		22,5 %	18,75 %	12,5 %	6,25 %	0 %
8212 90	0 %	14 954,7	3	25		22,5 %	18,75 %	12,5 %	6,25 %	0 %
8213 00	0 %	26 798,1	3	25		22,5 %	18,75 %	12,5 %	6,25 %	0 %
8214 10	0 %	5 104,3	3	25		22,5 %	18,75 %	12,5 %	6,25 %	0 %
8214 20	0 %	18 376,5	3	25		22,5 %	18,75 %	12,5 %	6,25 %	0 %
8214 90	0 %	6 470,8	3	25		22,5 %	18,75 %	12,5 %	6,25 %	0 %
8215 10	0 %	11 672,1	3	25		22,5 %	18,75 %	12,5 %	6,25 %	0 %
8215 20	0 %	42 884,7	3	25		22,5 %	18,75 %	12,5 %	6,25 %	0 %
8215 91	0 %	5 878,5	3	25		22,5 %	18,75 %	12,5 %	6,25 %	0 %
8302 60	0 %	80 048,7	3	25		22,5 %	18,75 %	12,5 %	6,25 %	0 %
8305 90	0 %	3 850,1	3	25		22,5 %	18,75 %	12,5 %	6,25 %	0 %
8306 10	0 %	483,6	3	25		22,5 %	18,75 %	12,5 %	6,25 %	0 %
8306 21	0 %	20 345,8	3	25		22,5 %	18,75 %	12,5 %	6,25 %	0 %
8306 29	0 %	27 263,5	3	25		22,5 %	18,75 %	12,5 %	6,25 %	0 %
8407 10	0 %	165,3	3	25		22,5 %	18,75 %	12,5 %	6,25 %	0 %
8414 40	0 %	315 024,4	3	25		22,5 %	18,75 %	12,5 %	6,25 %	0 %
8414 51	0 %	42 682,2	3	25		22,5 %	18,75 %	12,5 %	6,25 %	0 %

HS-nr	MGN-tullsats 2008	Genomsnittligt värde på import från EU: 2004–2006	Kat. i CET	CET-tullsats (%)	Förberedande period	Tidsplan för liberalisering					
						10,0 %	25 %	50 %	75 %	100 %	
						2008–2012	2013	2015	2018	2020	2022
8414 59	0 %	456 212,3	3	25		22,5 %	18,75 %	12,5 %	6,25 %	0 %	
8417 90	0 %	52 208,9	3	25		22,5 %	18,75 %	12,5 %	6,25 %	0 %	
8418 10	0 %	4 340,0	3	25		22,5 %	18,75 %	12,5 %	6,25 %	0 %	
8418 21	0 %	2 933,5	3	25		22,5 %	18,75 %	12,5 %	6,25 %	0 %	
8418 29	0 %	113 721,3	3	25		22,5 %	18,75 %	12,5 %	6,25 %	0 %	
8418 30	0 %	112 110,9	3	25		22,5 %	18,75 %	12,5 %	6,25 %	0 %	
8421 99	0 %	234 391,5	3	25		22,5 %	18,75 %	12,5 %	6,25 %	0 %	
8422 90	0 %	534 966,4	3	25		22,5 %	18,75 %	12,5 %	6,25 %	0 %	
8432 90	0 %	116 269,2	3	25		22,5 %	18,75 %	12,5 %	6,25 %	0 %	
8433 11	0 %	30 923,6	3	25		22,5 %	18,75 %	12,5 %	6,25 %	0 %	
8448 59	0 %	1 979 221,9	3	25		22,5 %	18,75 %	12,5 %	6,25 %	0 %	
8450 11	0 %	597 973,9	3	25		22,5 %	18,75 %	12,5 %	6,25 %	0 %	
8450 12	0 %	3 341,5	3	25		22,5 %	18,75 %	12,5 %	6,25 %	0 %	
8451 10	0 %	78 780,1	3	25		22,5 %	18,75 %	12,5 %	6,25 %	0 %	
8451 90	0 %	1 516 293,0	3	25		22,5 %	18,75 %	12,5 %	6,25 %	0 %	
8487 90	0 %	68 390,7	3	25		22,5 %	18,75 %	12,5 %	6,25 %	0 %	
8503 00	0 %	344 722,8	3	25		22,5 %	18,75 %	12,5 %	6,25 %	0 %	
8506 10	15 %	237 981,1	3	25		22,5 %	18,75 %	12,5 %	6,25 %	0 %	
8506 30	15 %	223,9	3	25		22,5 %	18,75 %	12,5 %	6,25 %	0 %	
8506 40	15 %	0,0	3	25		22,5 %	18,75 %	12,5 %	6,25 %	0 %	
8506 50	15 %	3 029,3	3	25		22,5 %	18,75 %	12,5 %	6,25 %	0 %	
8506 60	15 %	1 225,5	3	25		22,5 %	18,75 %	12,5 %	6,25 %	0 %	
8506 80	15 %	66 935,3	3	25		22,5 %	18,75 %	12,5 %	6,25 %	0 %	
8506 90	15 %	4 010,2	3	25		22,5 %	18,75 %	12,5 %	6,25 %	0 %	
8508 11	0 %	65 167,7	3	25		22,5 %	18,75 %	12,5 %	6,25 %	0 %	
8508 19	0 %	0,0	3	25		22,5 %	18,75 %	12,5 %	6,25 %	0 %	
8508 60	0 %	0,0	3	25		22,5 %	18,75 %	12,5 %	6,25 %	0 %	
8508 70	0 %	0,0	3	25		22,5 %	18,75 %	12,5 %	6,25 %	0 %	
8509 40	0 %	327 498,2	3	25		22,5 %	18,75 %	12,5 %	6,25 %	0 %	
8509 90	0 %	20 642,9	3	25		22,5 %	18,75 %	12,5 %	6,25 %	0 %	
8510 10	15 %	28 528,7	3	25		22,5 %	18,75 %	12,5 %	6,25 %	0 %	
8510 20	15 %	7 088,7	3	25		22,5 %	18,75 %	12,5 %	6,25 %	0 %	
8512 90	0 %	55 526,5	3	25		22,5 %	18,75 %	12,5 %	6,25 %	0 %	
8515 90	0 %	119 921,5	3	25		22,5 %	18,75 %	12,5 %	6,25 %	0 %	

HS-nr	MGN-tullsats 2008	Genomsnittligt värde på import från EU: 2004–2006	Kat. i CET	CET-tullsats (%)	Förberedande period	Tidsplan för liberalisering					
						10,0 %	25 %	50 %	75 %	100 %	
						2008–2012	2013	2015	2018	2020	2022
8516 10	0 %	325 316,3	3	25		22,5 %	18,75 %	12,5 %	6,25 %	0 %	
8516 21	0 %	3 999,7	3	25		22,5 %	18,75 %	12,5 %	6,25 %	0 %	
8516 29	0 %	16 482,0	3	25		22,5 %	18,75 %	12,5 %	6,25 %	0 %	
8516 31	0 %	58 471,2	3	25		22,5 %	18,75 %	12,5 %	6,25 %	0 %	
8516 32	0 %	8 277,3	3	25		22,5 %	18,75 %	12,5 %	6,25 %	0 %	
8516 33	0 %	56 587,3	3	25		22,5 %	18,75 %	12,5 %	6,25 %	0 %	
8516 40	0 %	125 131,5	3	25		22,5 %	18,75 %	12,5 %	6,25 %	0 %	
8516 50	0 %	14 682,2	3	25		22,5 %	18,75 %	12,5 %	6,25 %	0 %	
8516 60	0 %	1 377 282,8	3	25		22,5 %	18,75 %	12,5 %	6,25 %	0 %	
8516 71	0 %	30 489,6	3	25		22,5 %	18,75 %	12,5 %	6,25 %	0 %	
8516 72	0 %	7 872,9	3	25		22,5 %	18,75 %	12,5 %	6,25 %	0 %	
8516 79	0 %	152 035,9	3	25		22,5 %	18,75 %	12,5 %	6,25 %	0 %	
8516 90	0 %	21 425,1	3	25		22,5 %	18,75 %	12,5 %	6,25 %	0 %	
8517 11	0 %	87 118,2	3	25		22,5 %	18,75 %	12,5 %	6,25 %	0 %	
8517 21	0 %	49 182,6	3	25		22,5 %	18,75 %	12,5 %	6,25 %	0 %	
8517 30	0 %	100 768,7	3	25		22,5 %	18,75 %	12,5 %	6,25 %	0 %	
8519 20	0 %	102,7	3	25		22,5 %	18,75 %	12,5 %	6,25 %	0 %	
8519 30	0 %	1 014,4	3	25		22,5 %	18,75 %	12,5 %	6,25 %	0 %	
8519 50	0 %	0,0	3	25		22,5 %	18,75 %	12,5 %	6,25 %	0 %	
8519 81	0 %	37 889,4	3	25		22,5 %	18,75 %	12,5 %	6,25 %	0 %	
8519 89	0 %	2 676,3	3	25		22,5 %	18,75 %	12,5 %	6,25 %	0 %	
8523 20	0 %	6 733,3	3	25		22,5 %	18,75 %	12,5 %	6,25 %	0 %	
8523 21	0 %	99 869,7	3	25		22,5 %	18,75 %	12,5 %	6,25 %	0 %	
8523 29	0 %	230 823,1	3	25		22,5 %	18,75 %	12,5 %	6,25 %	0 %	
8523 40	0 %	1 196 254,7	3	25		22,5 %	18,75 %	12,5 %	6,25 %	0 %	
8523 51	0 %	149 525,0	3	25		22,5 %	18,75 %	12,5 %	6,25 %	0 %	
8525 10	0 %	2 130 345,3	3	25		22,5 %	18,75 %	12,5 %	6,25 %	0 %	
8525 20	0 %	182 480 722,0	3	25		22,5 %	18,75 %	12,5 %	6,25 %	0 %	
8525 30	0 %	21 709,2	3	25		22,5 %	18,75 %	12,5 %	6,25 %	0 %	
8526 92	0 %	52 719,9	3	25		22,5 %	18,75 %	12,5 %	6,25 %	0 %	
8527 12	0 %	145,5	3	25		22,5 %	18,75 %	12,5 %	6,25 %	0 %	
8527 13	0 %	3 969,5	3	25		22,5 %	18,75 %	12,5 %	6,25 %	0 %	
8527 19	0 %	7 407,7	3	25		22,5 %	18,75 %	12,5 %	6,25 %	0 %	
8527 21	0 %	6 188,3	3	25		22,5 %	18,75 %	12,5 %	6,25 %	0 %	

HS-nr	MGN-tullsats 2008	Genomsnittligt värde på import från EU: 2004–2006	Kat. i CET	CET-tullsats (%)	Förberedande period	Tidsplan för liberalisering					
						10,0 %	25 %	50 %	75 %	100 %	
						2008–2012	2013	2015	2018	2020	2022
8527 29	0 %	12 438,6	3	25		22,5 %	18,75 %	12,5 %	6,25 %	0 %	
8527 91	0 %	14 636,9	3	25		22,5 %	18,75 %	12,5 %	6,25 %	0 %	
8527 92	0 %	215,7	3	25		22,5 %	18,75 %	12,5 %	6,25 %	0 %	
8527 99	0 %	2 722,6	3	25		22,5 %	18,75 %	12,5 %	6,25 %	0 %	
8528 49	30 %	0,0	3	25		22,5 %	18,75 %	12,5 %	6,25 %	0 %	
8528 59	30 %	0,0	3	25		22,5 %	18,75 %	12,5 %	6,25 %	0 %	
8528 69	0 %	79 179,6	3	25		22,5 %	18,75 %	12,5 %	6,25 %	0 %	
8528 71	0 %	1 345 539,9	3	25		22,5 %	18,75 %	12,5 %	6,25 %	0 %	
8528 72	30 %	0,0	3	25		22,5 %	18,75 %	12,5 %	6,25 %	0 %	
8528 73	0 %	0,0	3	25		22,5 %	18,75 %	12,5 %	6,25 %	0 %	
8536 70	0 %	0,0	3	25		22,5 %	18,75 %	12,5 %	6,25 %	0 %	
8539 10	30 %	12 282,8	3	25		22,5 %	18,75 %	12,5 %	6,25 %	0 %	
8539 21	30 %	95 741,1	3	25		22,5 %	18,75 %	12,5 %	6,25 %	0 %	
8539 22	30 %	99 851,3	3	25		22,5 %	18,75 %	12,5 %	6,25 %	0 %	
8539 29	30 %	175 022,7	3	25		22,5 %	18,75 %	12,5 %	6,25 %	0 %	
8539 31	0 %	179 384,9	3	25		22,5 %	18,75 %	12,5 %	6,25 %	0 %	
8539 32	0 %	149 859,9	3	25		22,5 %	18,75 %	12,5 %	6,25 %	0 %	
8539 39	30 %	73 392,7	3	25		22,5 %	18,75 %	12,5 %	6,25 %	0 %	
8539 41	30 %	1 140,2	3	25		22,5 %	18,75 %	12,5 %	6,25 %	0 %	
8606 10	0 %	0,0	3	25		22,5 %	18,75 %	12,5 %	6,25 %	0 %	
8606 30	0 %	0,0	3	25		22,5 %	18,75 %	12,5 %	6,25 %	0 %	
8606 91	0 %	0,0	3	25		22,5 %	18,75 %	12,5 %	6,25 %	0 %	
8606 92	0 %	0,0	3	25		22,5 %	18,75 %	12,5 %	6,25 %	0 %	
8702 10	10 %	34 019,9	3	25		22,5 %	18,75 %	12,5 %	6,25 %	0 %	
8703 10	0 %	3 203,3	3	25		22,5 %	18,75 %	12,5 %	6,25 %	0 %	
8703 21	0 %	47 124,5	3	25		22,5 %	18,75 %	12,5 %	6,25 %	0 %	
8703 22	0 %	3 825 159,2	3	25		22,5 %	18,75 %	12,5 %	6,25 %	0 %	
8703 23	0 %	9 993 135,1	3	25		22,5 %	18,75 %	12,5 %	6,25 %	0 %	
8703 24	0 %	4 098 195,1	3	25		22,5 %	18,75 %	12,5 %	6,25 %	0 %	
8703 31	0 %	57 679,9	3	25		22,5 %	18,75 %	12,5 %	6,25 %	0 %	
8703 32	0 %	2 558 055,7	3	25		22,5 %	18,75 %	12,5 %	6,25 %	0 %	
8703 33	0 %	1 478 987,9	3	25		22,5 %	18,75 %	12,5 %	6,25 %	0 %	
8705 20	0 %	0,0	3	25		22,5 %	18,75 %	12,5 %	6,25 %	0 %	
8709 90	0 %	104 353,4	3	25		22,5 %	18,75 %	12,5 %	6,25 %	0 %	

HS-nr	MGN-tullsats 2008	Genomsnittligt värde på import från EU: 2004–2006	Kat. i CET	CET-tullsats (%)	Förberedande period	Tidsplan för liberalisering					
						10,0 %	25 %	50 %	75 %	100 %	
						2008–2012	2013	2015	2018	2020	2022
8711 10	0 %	205 363,5	3	25		22,5 %	18,75 %	12,5 %	6,25 %	0 %	
8711 20	0 %	15 560,3	3	25		22,5 %	18,75 %	12,5 %	6,25 %	0 %	
8711 30	0 %	0,0	3	25		22,5 %	18,75 %	12,5 %	6,25 %	0 %	
8711 40	0 %	3 647,8	3	25		22,5 %	18,75 %	12,5 %	6,25 %	0 %	
8711 50	0 %	5 037,7	3	25		22,5 %	18,75 %	12,5 %	6,25 %	0 %	
8711 90	0 %	163,9	3	25		22,5 %	18,75 %	12,5 %	6,25 %	0 %	
8712 00	0 %	154 201,7	3	25		22,5 %	18,75 %	12,5 %	6,25 %	0 %	
8713 10	0 %	8 400,3	3	25		22,5 %	18,75 %	12,5 %	6,25 %	0 %	
8714 99	0 %	25 184,9	3	25		22,5 %	18,75 %	12,5 %	6,25 %	0 %	
8801 00	0 %	0,0	3	25		22,5 %	18,75 %	12,5 %	6,25 %	0 %	
8803 90	0 %	1 172 573,1	3	25		22,5 %	18,75 %	12,5 %	6,25 %	0 %	
8902 00	0 %	3 589,8	3	25		22,5 %	18,75 %	12,5 %	6,25 %	0 %	
8903 10	0 %	16 415,7	3	25		22,5 %	18,75 %	12,5 %	6,25 %	0 %	
8903 91	0 %	123 391,4	3	25		22,5 %	18,75 %	12,5 %	6,25 %	0 %	
8903 92	0 %	77 673,5	3	25		22,5 %	18,75 %	12,5 %	6,25 %	0 %	
8906 90	0 %	5 894,0	3	25		22,5 %	18,75 %	12,5 %	6,25 %	0 %	
9002 90	0 %	2 426,4	3	25		22,5 %	18,75 %	12,5 %	6,25 %	0 %	
9003 11	0 %	148 513,5	3	25		22,5 %	18,75 %	12,5 %	6,25 %	0 %	
9003 90	0 %	110 399,2	3	25		22,5 %	18,75 %	12,5 %	6,25 %	0 %	
9004 10	0 %	275 099,4	3	25		22,5 %	18,75 %	12,5 %	6,25 %	0 %	
9004 90	0 %	45 607,9	3	25		22,5 %	18,75 %	12,5 %	6,25 %	0 %	
9006 10	0 %	4 593,5	3	25		22,5 %	18,75 %	12,5 %	6,25 %	0 %	
9006 30	0 %	10 099,2	3	25		22,5 %	18,75 %	12,5 %	6,25 %	0 %	
9006 40	0 %	6 368,1	3	25		22,5 %	18,75 %	12,5 %	6,25 %	0 %	
9006 51	0 %	3 174,2	3	25		22,5 %	18,75 %	12,5 %	6,25 %	0 %	
9006 52	0 %	645,1	3	25		22,5 %	18,75 %	12,5 %	6,25 %	0 %	
9006 53	0 %	9 851,1	3	25		22,5 %	18,75 %	12,5 %	6,25 %	0 %	
9006 59	0 %	41 415,6	3	25		22,5 %	18,75 %	12,5 %	6,25 %	0 %	
9006 61	0 %	5 907,7	3	25		22,5 %	18,75 %	12,5 %	6,25 %	0 %	
9007 92	0 %	5 689,6	3	25		22,5 %	18,75 %	12,5 %	6,25 %	0 %	
9008 10	0 %	1 932,8	3	25		22,5 %	18,75 %	12,5 %	6,25 %	0 %	
9008 20	0 %	1 034,2	3	25		22,5 %	18,75 %	12,5 %	6,25 %	0 %	
9020 00	0 %	55 686,3	3	25		22,5 %	18,75 %	12,5 %	6,25 %	0 %	
9021 10	0 %	266 551,3	3	25		22,5 %	18,75 %	12,5 %	6,25 %	0 %	

HS-nr	MGN-tullsats 2008	Genomsnittligt värde på import från EU: 2004–2006	Kat. i CET	CET-tullsats (%)	Förberedande period	Tidsplan för liberalisering				
						10,0 %	25 %	50 %	75 %	100 %
					2008–2012	2013	2015	2018	2020	2022
9021 21	0 %	20 756,7	3	25		22,5 %	18,75 %	12,5 %	6,25 %	0 %
9021 29	0 %	111 089,0	3	25		22,5 %	18,75 %	12,5 %	6,25 %	0 %
9021 31	0 %	276 411,1	3	25		22,5 %	18,75 %	12,5 %	6,25 %	0 %
9021 39	0 %	404 546,1	3	25		22,5 %	18,75 %	12,5 %	6,25 %	0 %
9021 40	0 %	24 845,0	3	25		22,5 %	18,75 %	12,5 %	6,25 %	0 %
9021 50	0 %	63 507,1	3	25		22,5 %	18,75 %	12,5 %	6,25 %	0 %
9033 00	0 %	183 523,3	3	25		22,5 %	18,75 %	12,5 %	6,25 %	0 %
9101 11	0 %	3 011,5	3	25		22,5 %	18,75 %	12,5 %	6,25 %	0 %
9101 19	0 %	22 728,6	3	25		22,5 %	18,75 %	12,5 %	6,25 %	0 %
9101 21	0 %	30 758,2	3	25		22,5 %	18,75 %	12,5 %	6,25 %	0 %
9101 29	0 %	24 949,7	3	25		22,5 %	18,75 %	12,5 %	6,25 %	0 %
9101 91	0 %	172 837,8	3	25		22,5 %	18,75 %	12,5 %	6,25 %	0 %
9101 99	0 %	10 903,0	3	25		22,5 %	18,75 %	12,5 %	6,25 %	0 %
9102 11	0 %	208 419,0	3	25		22,5 %	18,75 %	12,5 %	6,25 %	0 %
9102 12	0 %	997,9	3	25		22,5 %	18,75 %	12,5 %	6,25 %	0 %
9102 19	0 %	195 454,8	3	25		22,5 %	18,75 %	12,5 %	6,25 %	0 %
9102 21	0 %	2 755,9	3	25		22,5 %	18,75 %	12,5 %	6,25 %	0 %
9102 29	0 %	7 029,7	3	25		22,5 %	18,75 %	12,5 %	6,25 %	0 %
9102 91	0 %	2 326,4	3	25		22,5 %	18,75 %	12,5 %	6,25 %	0 %
9102 99	0 %	61 972,1	3	25		22,5 %	18,75 %	12,5 %	6,25 %	0 %
9103 10	0 %	2 009,4	3	25		22,5 %	18,75 %	12,5 %	6,25 %	0 %
9103 90	0 %	1 307,8	3	25		22,5 %	18,75 %	12,5 %	6,25 %	0 %
9104 00	0 %	8 177,7	3	25		22,5 %	18,75 %	12,5 %	6,25 %	0 %
9105 11	0 %	9 590,9	3	25		22,5 %	18,75 %	12,5 %	6,25 %	0 %
9105 19	0 %	491,6	3	25		22,5 %	18,75 %	12,5 %	6,25 %	0 %
9105 21	0 %	1 479,3	3	25		22,5 %	18,75 %	12,5 %	6,25 %	0 %
9105 29	0 %	6 079,1	3	25		22,5 %	18,75 %	12,5 %	6,25 %	0 %
9105 91	0 %	6 651,8	3	25		22,5 %	18,75 %	12,5 %	6,25 %	0 %
9114 90	0 %	858 919,3	3	25		22,5 %	18,75 %	12,5 %	6,25 %	0 %
9201 20	0 %	1 770,3	3	25		22,5 %	18,75 %	12,5 %	6,25 %	0 %
9201 90	0 %	3 900,1	3	25		22,5 %	18,75 %	12,5 %	6,25 %	0 %
9202 10	0 %	1 621,1	3	25		22,5 %	18,75 %	12,5 %	6,25 %	0 %
9202 90	0 %	1 211,8	3	25		22,5 %	18,75 %	12,5 %	6,25 %	0 %
9205 10	0 %	7 329,3	3	25		22,5 %	18,75 %	12,5 %	6,25 %	0 %

HS-nr	MGN-tullsats 2008	Genomsnittligt värde på import från EU: 2004–2006	Kat. i CET	CET-tullsats (%)	Förberedande period	Tidsplan för liberalisering				
						10,0 %	25 %	50 %	75 %	100 %
					2008–2012	2013	2015	2018	2020	2022
9205 90	0 %	24 810,6	3	25		22,5 %	18,75 %	12,5 %	6,25 %	0 %
9206 00	0 %	1 512,7	3	25		22,5 %	18,75 %	12,5 %	6,25 %	0 %
9207 10	0 %	531,0	3	25		22,5 %	18,75 %	12,5 %	6,25 %	0 %
9207 90	0 %	118,5	3	25		22,5 %	18,75 %	12,5 %	6,25 %	0 %
9208 90	0 %	289,1	3	25		22,5 %	18,75 %	12,5 %	6,25 %	0 %
9209 99	0 %	3 969,4	3	25		22,5 %	18,75 %	12,5 %	6,25 %	0 %
9302 00	0 %	7 168,4	3	25		22,5 %	18,75 %	12,5 %	6,25 %	0 %
9303 10	0 %	271,2	3	25		22,5 %	18,75 %	12,5 %	6,25 %	0 %
9303 20	0 %	9 982,2	3	25		22,5 %	18,75 %	12,5 %	6,25 %	0 %
9303 30	0 %	23 983,7	3	25		22,5 %	18,75 %	12,5 %	6,25 %	0 %
9303 90	0 %	4 576,0	3	25		22,5 %	18,75 %	12,5 %	6,25 %	0 %
9305 91	0 %	0,0	3	25		22,5 %	18,75 %	12,5 %	6,25 %	0 %
9306 21	0 %	18 574,7	3	25		22,5 %	18,75 %	12,5 %	6,25 %	0 %
9306 29	0 %	11 444,0	3	25		22,5 %	18,75 %	12,5 %	6,25 %	0 %
9306 90	0 %	5 271,0	3	25		22,5 %	18,75 %	12,5 %	6,25 %	0 %
9401 69	30 %	25 924,9	3	25		22,5 %	18,75 %	12,5 %	6,25 %	0 %
9403 81	30 %	0,0	3	25		22,5 %	18,75 %	12,5 %	6,25 %	0 %
9403 89	30 %	0,0	3	25		22,5 %	18,75 %	12,5 %	6,25 %	0 %
9403 90	30 %	32 887,2	3	25		22,5 %	18,75 %	12,5 %	6,25 %	0 %
9404 10	30 %	17 715,8	3	25		22,5 %	18,75 %	12,5 %	6,25 %	0 %
9404 21	30 %	5 239,2	3	25		22,5 %	18,75 %	12,5 %	6,25 %	0 %
9404 29	30 %	7 130,6	3	25		22,5 %	18,75 %	12,5 %	6,25 %	0 %
9404 30	0 %	4 589,2	3	25		22,5 %	18,75 %	12,5 %	6,25 %	0 %
9404 90	15 %	41 036,4	3	25		22,5 %	18,75 %	12,5 %	6,25 %	0 %
9405 10	15 %	569 793,4	3	25		22,5 %	18,75 %	12,5 %	6,25 %	0 %
9405 20	15 %	263 348,9	3	25		22,5 %	18,75 %	12,5 %	6,25 %	0 %
9405 30	15 %	371,3	3	25		22,5 %	18,75 %	12,5 %	6,25 %	0 %
9405 40	15 %	1 247 647,5	3	25		22,5 %	18,75 %	12,5 %	6,25 %	0 %
9405 50	0 %	58 457,0	3	25		22,5 %	18,75 %	12,5 %	6,25 %	0 %
9405 99	15 %	101 587,1	3	25		22,5 %	18,75 %	12,5 %	6,25 %	0 %
9406 00	0 %	303 902,9	3	25		22,5 %	18,75 %	12,5 %	6,25 %	0 %
9503 00	15 %	332 433,6	3	25		22,5 %	18,75 %	12,5 %	6,25 %	0 %
9504 10	0 %	30 638,8	3	25		22,5 %	18,75 %	12,5 %	6,25 %	0 %
9504 20	0 %	3 231,2	3	25		22,5 %	18,75 %	12,5 %	6,25 %	0 %

HS-nr	MGN-tullsats 2008	Genomsnittligt värde på import från EU: 2004–2006	Kat. i CET	CET-tullsats (%)	Förberedande period	Tidsplan för liberalisering					
						10,0 %	25 %	50 %	75 %	100 %	
						2008–2012	2013	2015	2018	2020	2022
9504 30	30 %	517 952,4	3	25		22,5 %	18,75 %	12,5 %	6,25 %	0 %	
9504 40	0 %	17 969,1	3	25		22,5 %	18,75 %	12,5 %	6,25 %	0 %	
9504 90	30 %	297 225,7	3	25		22,5 %	18,75 %	12,5 %	6,25 %	0 %	
9505 10	0 %	8 813,3	3	25		22,5 %	18,75 %	12,5 %	6,25 %	0 %	
9505 90	0 %	6 314,8	3	25		22,5 %	18,75 %	12,5 %	6,25 %	0 %	
9506 12	0 %	0,0	3	25		22,5 %	18,75 %	12,5 %	6,25 %	0 %	
9506 19	0 %	3 583,0	3	25		22,5 %	18,75 %	12,5 %	6,25 %	0 %	
9506 21	0 %	19 632,4	3	25		22,5 %	18,75 %	12,5 %	6,25 %	0 %	
9506 29	0 %	216 918,2	3	25		22,5 %	18,75 %	12,5 %	6,25 %	0 %	
9506 31	0 %	51 690,2	3	25		22,5 %	18,75 %	12,5 %	6,25 %	0 %	
9506 32	0 %	12 518,9	3	25		22,5 %	18,75 %	12,5 %	6,25 %	0 %	
9506 39	0 %	21 844,0	3	25		22,5 %	18,75 %	12,5 %	6,25 %	0 %	
9506 40	0 %	10 641,1	3	25		22,5 %	18,75 %	12,5 %	6,25 %	0 %	
9506 51	0 %	5 550,9	3	25		22,5 %	18,75 %	12,5 %	6,25 %	0 %	
9506 59	0 %	3 093,3	3	25		22,5 %	18,75 %	12,5 %	6,25 %	0 %	
9506 61	0 %	1 640,5	3	25		22,5 %	18,75 %	12,5 %	6,25 %	0 %	
9506 62	0 %	2 817,0	3	25		22,5 %	18,75 %	12,5 %	6,25 %	0 %	
9506 69	0 %	11 177,3	3	25		22,5 %	18,75 %	12,5 %	6,25 %	0 %	
9506 70	0 %	9 842,8	3	25		22,5 %	18,75 %	12,5 %	6,25 %	0 %	
9506 91	0 %	190 839,5	3	25		22,5 %	18,75 %	12,5 %	6,25 %	0 %	
9506 99	15 %	58 178,0	3	25		22,5 %	18,75 %	12,5 %	6,25 %	0 %	
9507 10	0 %	643,5	3	25		22,5 %	18,75 %	12,5 %	6,25 %	0 %	
9507 20	0 %	90 992,1	3	25		22,5 %	18,75 %	12,5 %	6,25 %	0 %	
9507 30	0 %	4 206,8	3	25		22,5 %	18,75 %	12,5 %	6,25 %	0 %	
9508 90	0 %	14 025,5	3	25		22,5 %	18,75 %	12,5 %	6,25 %	0 %	
9601 10	0 %	0,0	3	25		22,5 %	18,75 %	12,5 %	6,25 %	0 %	
9601 90	0 %	60,0	3	25		22,5 %	18,75 %	12,5 %	6,25 %	0 %	
9604 00	0 %	25 863,6	3	25		22,5 %	18,75 %	12,5 %	6,25 %	0 %	
9607 20	0 %	23 425,0	3	25		22,5 %	18,75 %	12,5 %	6,25 %	0 %	
9608 10	0 %	332 814,7	3	25		22,5 %	18,75 %	12,5 %	6,25 %	0 %	
9608 20	0 %	94 708,2	3	25		22,5 %	18,75 %	12,5 %	6,25 %	0 %	
9608 31	0 %	203,0	3	25		22,5 %	18,75 %	12,5 %	6,25 %	0 %	
9608 39	0 %	36 150,3	3	25		22,5 %	18,75 %	12,5 %	6,25 %	0 %	
9608 40	0 %	16 794,1	3	25		22,5 %	18,75 %	12,5 %	6,25 %	0 %	

HS-nr	MGN-tullsats 2008	Genomsnittligt värde på import från EU: 2004–2006	Kat. i CET	CET-tullsats (%)	Förberedande period	Tidsplan för liberalisering				
						10,0 %	25 %	50 %	75 %	100 %
					2008–2012	2013	2015	2018	2020	2022
9608 50	0 %	2 834,3	3	25		22,5 %	18,75 %	12,5 %	6,25 %	0 %
9608 60	0 %	43 619,6	3	25		22,5 %	18,75 %	12,5 %	6,25 %	0 %
9608 91	0 %	405,2	3	25		22,5 %	18,75 %	12,5 %	6,25 %	0 %
9608 99	0 %	16 397,6	3	25		22,5 %	18,75 %	12,5 %	6,25 %	0 %
9609 10	0 %	92 710,1	3	25		22,5 %	18,75 %	12,5 %	6,25 %	0 %
9609 20	0 %	12 717,1	3	25		22,5 %	18,75 %	12,5 %	6,25 %	0 %
9609 90	0 %	41 726,5	3	25		22,5 %	18,75 %	12,5 %	6,25 %	0 %
9613 20	15 %	2 393,0	3	25		22,5 %	18,75 %	12,5 %	6,25 %	0 %
9613 90	15 %	386,7	3	25		22,5 %	18,75 %	12,5 %	6,25 %	0 %
9614 00	15 %	1 297,4	3	25		22,5 %	18,75 %	12,5 %	6,25 %	0 %
9615 11	0 %	4 968,9	3	25		22,5 %	18,75 %	12,5 %	6,25 %	0 %
9615 19	0 %	6 757,7	3	25		22,5 %	18,75 %	12,5 %	6,25 %	0 %
9615 90	0 %	56 086,7	3	25		22,5 %	18,75 %	12,5 %	6,25 %	0 %
9616 10	0 %	110 190,2	3	25		22,5 %	18,75 %	12,5 %	6,25 %	0 %
9618 00	0 %	71 236,4	3	25		22,5 %	18,75 %	12,5 %	6,25 %	0 %
9701 10	0 %	26 703,8	3	25		22,5 %	18,75 %	12,5 %	6,25 %	0 %
9701 90	0 %	4 078,0	3	25		22,5 %	18,75 %	12,5 %	6,25 %	0 %
9702 00	0 %	72,0	3	25		22,5 %	18,75 %	12,5 %	6,25 %	0 %
9703 00	0 %	233,1	3	25		22,5 %	18,75 %	12,5 %	6,25 %	0 %
9704 00	0 %	3 564,5	3	25		22,5 %	18,75 %	12,5 %	6,25 %	0 %
9705 00	0 %	5 259,6	3	25		22,5 %	18,75 %	12,5 %	6,25 %	0 %
9706 00	0 %	172,3	3	25		22,5 %	18,75 %	12,5 %	6,25 %	0 %
		365 794 162,9								
Värdet på varor med tullsats på 25 %		365 794 162,9								
Värdet på import från EU		865 330 331,5								
Andel varor med tullsats på 25 %		42,27 %								

SEYCHELLERNA

Undantagslista

HS-nr	MGN-tullsats 2008	Värde i USD				Genomsnittlig import från EU: 2004–2006	MGN-tullsats 2008 på åttaställig nivå
		2004	2005	2006			
0203 11	0 %	0,0	0,0	11 434,7	3 811,6		
0203 19	0 %	424,0	3 826,9	119 862,9	41 371,3		

HS-nr	MGN-tullsats 2008	Värde i USD				MGN-tullsats 2008 på åttaställig nivå
		2004	2005	2006	Genomsnittlig import från EU: 2004–2006	
0203 21	0 %	0,0	0,0	0,0	0,0	
0203 29	0 %	7 804,0	71 014,5	492 355,6	190 391,4	
0207 11	0 %	58 160,0	104 534,7	0,0	54 231,6	
0207 12	0 %	0,0	0,0	0,0	0,0	
0207 13	0 %	0,0	0,0	0,0	0,0	
0207 14	0 %	0,0	0,0	148 246,8	49 415,6	
0301 10	100 %	0,0	0,0	0,0	0,0	
0301 91	100 %	0,0	0,0	0,0	0,0	
0301 92	100 %	0,0	0,0	0,0	0,0	
0301 93	100 %	0,0	0,0	0,0	0,0	
0301 99	100 %	0,0	0,0	0,0	0,0	
0302 64	200 %	0,0	0,0	0,0	0,0	
0302 65	200 %	0,0	0,0	0,0	0,0	
0302 69	200 %	15,0	0,0	0,0	5,0	
0303 19	100 %	0,0	0,0	155,0	51,7	
0303 29	100 %	423,0	0,0	0,0	141,0	
0303 74	200 %	0,0	0,0	0,0	0,0	
0303 75	200 %	0,0	0,0	0,0	0,0	
0303 79	200 %	0,0	0,0	235,1	78,4	
0304 10	200 %	4 024,0	0,0	0,0	1 341,3	
0304 20	200 %	8 595,0	0,0	1 263,1	3 286,0	
0304 90	200 %	1 325,0	0,0	113,3	479,4	
0305 49	100 %	28,0	466,7	906,2	467,0	
0305 59	50 %	103,0	11,1	0,0	38,0	
0305 69	100 %	2 650,0	0,0	158 018,5	53 556,2	
0307 59	25 %	0,0	4 034,5	0,0	1 344,8	
0714 10	50 %	0,0	0,0	324,6	108,2	
0714 20	50 %	406,0	444,7	102,5	317,8	
0801 19	200 %	0,0	0,0	0,0	0,0	
0803 00	50 %	0,0	0,0	464,4	154,8	
0902 10	200 %	1 045,0	1 965,3	507,8	1 172,7	
0902 20	200 %	259,0	286,9	353,5	299,8	
0902 30	200 %	316,0	130,4	10,1	152,2	
0902 40	200 %	1 011,0	1 903,0	6 196,5	3 036,8	
1604 14	50 %	61,0	0,0	420,4	160,5	

HS-nr	MGN-tullsats 2008	Värde i USD				MGN-tullsats 2008 på åttaställig nivå
		2004	2005	2006	Genomsnittlig import från EU: 2004–2006	
1604 19	100 %	448,0	54,7	1 391,9	631,6	
1604 20	100 %	541,0	4 710,0	266,8	1 839,3	
2201 10	15 rupier/liter	4 132,0	3 225,5	4 257,2	3 871,6	
2201 90	15 rupier/liter	0,0	0,0	345,3	115,1	
2202 10	10 rupier/liter	18 624,0	4 853,6	273 791,5	99 089,7	
2203 00	35 rupier/liter	1 039,0	1 681,4	27 912,2	10 210,8	
2204 10	25 rupier/liter	211 060,0	632 665,2	1 019 547,5	621 090,9	
2204 21	25 rupier/liter	554 140,0	788 354,3	820 464,6	720 986,3	
2204 30	25 rupier/liter	7 322,0	0,0	0,0	2 440,7	
2205 10	25 rupier/liter	16 947,0	183 202,4	380 911,4	193 686,9	
2205 90	25 rupier/liter	0,0	0,0	0,0	0,0	
2206 00	25 rupier/liter	70,0	331,3	4,3	135,2	
2207 10	35 %	4 423,0	4 005,1	1 226,3	3 218,1	
2207 20	35 %	16 903,0	35 608,9	18 153,8	23 555,2	
2208 20	170 rupier/liter	22 061,0	50 598,7	88 371,2	53 677,0	
2208 30	170 rupier/liter	1 056 965,0	958 506,9	1 198 417,3	1 071 296,4	
2208 40	170 rupier/liter	126 725,0	44 997,1	113 655,0	95 125,7	
2208 50	170 rupier/liter	117 483,0	94 349,8	172 180,8	128 004,5	
2208 60	170 rupier/liter	0,0	0,0	0,0	0,0	
2208 70	170 rupier/liter	0,0	0,0	0,0	0,0	
2208 90	35 rupier/liter	155 384,0	127 809,1	156 653,1	146 615,4	
2401 10	200 %	0,0	0,0	0,0	0,0	
2401 20	200 %	0,0	96 962,7	0,0	32 320,9	
2401 30	200 %	0,0	0,0	0,0	0,0	
2402 10	200 %	14 982,0	11 054,5	21 971,5	16 002,7	
2402 20	200 %	22 533,0	110 484,4	21 969,4	51 662,3	
2402 90	200 %	948,0	0,0	0,0	316,0	
2403 10	200 %	341,0	0,0	0,0	113,7	
2403 91	200 %	0,0	0,0	0,0	0,0	
2403 99	200 %	0,0	0,0	0,0	0,0	
2710 11	se tidsplan 4	151 708,0	0,0	0,0	50 569,3	2710 11 20: 22,65/LT liter minus hemtagningskostnad; 2710 11 40: 11,75/LT liter minus hemtagningskostnad

HS-nr	MGN-tullsats 2008	Värde i USD				MGN-tullsats 2008 på åttaställig nivå
		2004	2005	2006	Genomsnittlig import från EU: 2004–2006	
2710 19	se tidsplan 4 / 0 %	0,0	0,0	34 972,1	11 657,4	2710 19 11, 2710 19 12, 2710 19 21, 2710 19 22: 12,75/LT liter minus hemtagningskost- nad; 2710 19 22: 8,75/LT /liter minus hemtagningskost- nad; 2710 19 23, 2710 19 24, 2710 19 25, 2710 19 26, 2710 19 27, 2710 19 29: 0 %
2710 99	50 %	0,0	99 115,8	0,0	33 038,6	
3208 10	5 %	69 536,0	64 772,9	94 664,0	76 324,3	
3208 20	5 %	60 335,0	87 420,5	87 274,9	78 343,5	
3208 90	5 %	129 615,0	77 635,1	179 365,1	128 871,7	
3209 10	5 %	66 707,0	19 388,2	29 085,2	38 393,4	
3209 90	5 %	14 115,0	125 244,7	43 187,2	60 849,0	
3210 00	15 %	213,0	2 754,5	32,7	1 000,1	
3926 40	100 %	9 834,0	5 824,9	319,4	5 326,1	
4012 11	200 %	0,0	0,0	0,0	0,0	
4012 12	200 %	0,0	0,0	0,0	0,0	
4012 13	200 %	0,0	0,0	0,0	0,0	
4012 19	200 %	0,0	0,0	0,0	0,0	
4012 20	200 % eller 25 %	78,0	0,0	90,0	56,0	4012 20 10: 200 %; 4012 20 20: 25 %; 4012 20 90: 200 %.
4301 10	200 %	0,0	0,0	0,0	0,0	
4301 60	200 %	0,0	0,0	0,0	0,0	
4301 70	200 %	0,0	0,0	0,0	0,0	
4301 80	200 %	0,0	0,0	0,0	0,0	
4301 90	200 %	0,0	0,0	0,0	0,0	
4302 11	200 %	0,0	0,0	0,0	0,0	
4302 19	200 %	0,0	0,0	0,0	0,0	
4302 20	200 %	0,0	0,0	0,0	0,0	
4302 30	200 %	15,0	0,0	0,0	5,0	
4303 10	200 %	0,0	0,0	0,0	0,0	
4303 90	200 %	0,0	0,0	0,0	0,0	
4402 00	200 %	660,0	0,0	0,0	220,0	
5305 11	100 %	0,0	0,0	0,0	0,0	

HS-nr	MGN-tullsats 2008	Värde i USD				MGN-tullsats 2008 på åttaställig nivå
		2004	2005	2006	Genomsnittlig import från EU: 2004–2006	
5305 19	100 %	0,0	0,0	0,0	0,0	
6913 10	100 %	51,0	3 357,1	89,5	1 165,8	
6913 90	100 %	390,0	3 090,7	1 376,4	1 619,1	
6914 10	100 %	0,0	83,5	0,0	27,8	
6914 90	100 %	128,0	0,0	63,0	63,7	
7013 91	100 %	848,0	10 232,5	240,7	3 773,7	
7013 99	100 %	1 990,0	5 440,9	11 221,1	6 217,3	
8306 21	100 %	9 968,0	15 882,4	227,1	8 692,5	
8306 29	100 %	0,0	0,0	13 996,1	4 665,4	
8529 10	25 %	55 999,0	154 760,9	158 202,8	122 987,6	
8702 10	75 %	35 735,0	150 442,2	0,0	62 059,1	
8702 90	75 %	0,0	0,0	0,0	0,0	
8703 10	125 %	0,0	46 085,6	135 695,2	60 593,6	
8703 21	75 % eller 0 %	0,0	39 954,0	157 635,9	65 863,3	8703 21 10: 0 %; 0703 21 90: 75 %
8703 22	150 %, 75 % eller 0 %	400 265,0	179 237,1	113 903,6	231 135,2	8703 22 12 och 8703 22 19: 75 %; 8703 22 11 och 8703 22 21: 0 %; 87032 22 22 och 8703 22 29: 150 %.
8703 23	150 %, 175 %, 225 % eller 0 %	24 989,0	103 222,0	82 738,4	70 316,5	0703 23 11, 8703 23 21, 8703 23 31: 0 %; 8703 23 12 och 8703 23 19: 150 %; 8703 23 22 och 8703 23 29: 175 %; 8703 23 32 och 8703 23 39: 250 %
8703 24	225 % eller 0 %	165 452,0	42 021,5	131 532,4	113 001,9	8703 24 10: 0 %; 8703 24 20 och 8703 24 90: 225 %
8703 31	150 %, 75 % eller 0 %	12 520,0	0,0	0,0	4 173,3	8703 31 21, 8703 31 31: 0 %; 8703 31 22, 8703 31 29: 75 %; 8703 31 32, 8703 31 39: 150 %
8703 32	150 %, 175 %, 225 % eller 0 %	162 427,0	18 944,9	47 845,7	76 405,9	0703 32 11, 0703 32 21, 0703 32 31: 0 %; 0703 32 12, 0703 32 19: 150 %; 0703 32 22, 0703 32 29: 175 %; 0703 32 32, 0703 32 39: 225 %

HS-nr	MGN-tullsats 2008	Värde i USD				MGN-tullsats 2008 på åttaställig nivå
		2004	2005	2006	Genomsnittlig import från EU: 2004–2006	
8703 33	225 % eller 0 %	490 412,0	148 009,5	31 790,1	223 403,8	8703 33 11, 8703 33 21: 0 %; 8703 33 12, 8703 33 19, 8703 33 22, 8703 33 29: 225 %
8703 90	225 % eller 0 %	0,0	43 423,5	0,0	14 474,5	8703 90 10: 0 %; 8703 90: 225 %
8704 21	25 %	87 897,0	155 810,4	641 083,5	294 930,3	
8704 22	25 %	0,0	0,0	0,0	0,0	
8704 23	15 %	0,0	0,0	0,0	0,0	
8704 31	25 %	0,0	0,0	0,0	0,0	
8704 32	25 %	0,0	0,0	0,0	0,0	
8704 90	25 %		37 929,3		12 643,1	
8706 00	125 %	0,0	0,0	0,0	0,0	
8707 10	125 %	0,0	2 375,8	0,0	791,9	
8707 90	125 % eller 0 %	16 808,0	9 530,9	0,0	8 779,6	8707 90 10: 0 %; 8707 90 90: 225 %
8711 10	75 %	825,0	2 033,3	2 304,3	1 720,9	
8711 20	75 %	1 177,0	7 239,1	5 672,7	4 696,3	
8711 30	125 %	3 246,0	0,0	0,0	1 082,0	
8711 40	125 %	0,0	0,0	5 315,2	1 771,7	
8711 50	125 %	0,0	0,0	0,0	0,0	
8711 90	125 %	0,0	0,0	0,0	0,0	
		4 413 663,0	5 003 338,1	7 272 386,3	5 563 129,1	
Total undantagen import					5 563 129,1	
Total import från EU					214 038 602,2	
Undantagna varors andel av total import					2,60 %	

Anmärkning

Varor enligt följande HS-nummer omfattas av en kvot enligt "först till kvarn"-principen från och med dagen för ikraftträdandet av detta avtal:

0203 11, 0203 19, 0203 21, 0203 29, 0207 11, 0207 12, 0207 13, 0207 14

SEYCHELLERNA**Råvaror och kapitalvaror**

Kategorierna A och D			Förberedande period (5 år)	Värde i USD		
HS 2002	MGN-tullsats 2008	CET-tullsats	2008–2012	Tull 2013	Genomsnitt 2004–2006	MGN-tullsatser 2008 på åttaställig nivå
0101 10	0 %	0	0	0	36,7	
0101 90	0 %	0	0	0	0	

Kategorierna A och D			Förberedande period (5 år)		Värde i USD	
HS 2002	MGN-tullsats 2008	CET-tullsats	2008–2012	Tull 2013	Genomsnitt 2004–2006	MGN-tullsatser 2008 på åttaställig nivå
0102 10	0 %	0	0	0	0	
0102 90	0 %	0	0	0	0	
0103 10	0 %	0	0	0	0	
		0	0	0	0	
0103 91	0 %	0	0	0	0	
0103 92	0 %	0	0	0	0	
0104 10	0 %	0	0	0	0	
0104 20	0 %	0	0	0	0	
0105 11	0 %	0	0	0	0	
0105 12	0 %	0	0	0	0	
0105 19	0 %	0	0	0	0	
0105 92	0 %	0	0	0	0	
0105 93	0 %	0	0	0	0	
0105 99	0 %	0	0	0	0	
0106 11	0 %	0	0	0	0	
0106 12	0 %	0	0	0	0	
0106 19	0 %	0	0	0	0	
0106 20	0 %	0	0	0	0	
0106 31	0 %	0	0	0	0	
0106 32	0 %	0	0	0	378,3	
0106 39	0 %	0	0	0	48,1	
0106 90	0 %	0	0	0	312,1	
0201 10	0 %	0	0	0	1 115,8	
0201 20	0 %	0	0	0	3 265,8	
0201 30	0 %	0	0	0	9 268,8	
0202 10	0 %	0	0	0	12,6	
0202 20	0 %	0	0	0	32 911,8	
0202 30	0 %	0	0	0	1 123 770,0	
0203 12	0 %	0	0	0	14 004,9	
0203 22	0 %	0	0	0	642 320,7	
0204 10	0 %	0	0	0	3 085,6	
0204 21	0 %	0	0	0	4 913,8	
0204 22	0 %	0	0	0	1 146,1	
0204 23	0 %	0	0	0	730,7	

Kategorierna A och D			Förberedande period (5 år)		Värde i USD	
HS 2002	MGN-tullsats 2008	CET-tullsats	2008–2012	Tull 2013	Genomsnitt 2004–2006	MGN-tullsatser 2008 på åttaställig nivå
0204 30	0 %	0	0	0	369,6	
0204 41	0 %	0	0	0	261,2	
0204 42	0 %	0	0	0	42 467,6	
0204 43	0 %	0	0	0	8 012,6	
0204 50	0 %	0	0	0	0	
0205 00	0 %	0	0	0	885,2	
0206 10	0 %	0	0	0	307,2	
0206 21	0 %	0	0	0	0	
0206 22	0 %	0	0	0	5 056,8	
0206 29	0 %	0	0	0	893,6	
0206 30	0 %	0	0	0	0	
0206 41	0 %	0	0	0	0	
0206 49	0 %	0	0	0	0	
0206 80	0 %	0	0	0	172,0	
0206 90	0 %	0	0	0	1 095,8	
0207 24	0 %	0	0	0	4 436,2	
0207 25	0 %	0	0	0	3 221,8	
0207 26	0 %	0	0	0	989,7	
0207 27	0 %	0	0	0	0	
0207 32	0 %	0	0	0	31 503,7	
0207 33	0 %	0	0	0	69,7	
0207 34	0 %	0	0	0	840,0	
0207 35	0 %	0	0	0	77 928,1	
0207 36	0 %	0	0	0	32 641,4	
0208 10	0 %	0	0	0	109,3	
0208 30	0 %	0	0	0	0,0	
0208 40	0 %	0	0	0	0,0	
0208 50	0 %	0	0	0	0,0	
0208 90	0 %	0	0	0	1 493,1	
0209 00	0 %	0	0	0	9 993,4	
0302 11	100 %	0	0	0	0	
0302 12	100 %	0	0	0	254,8	
0302 19	200 %	0	0	0	29,5	
0302 21	100 %	0	0	0	0	

Kategorierna A och D			Förberedande period (5 år)		Värde i USD	
HS 2002	MGN-tullsats 2008	CET-tullsats	2008–2012	Tull 2013	Genomsnitt 2004–2006	MGN-tullsatser 2008 på åttaställig nivå
0302 22	100 %	0	0	0	207,3	
0302 23	100 %	0	0	0	0,0	
0302 29	200 %	0	0	0	0,0	
0302 31	200 %	0	0	0	0,0	
0302 32	200 %	0	0	0	0,0	
0302 33	200 %	0	0	0	40,3	
0302 34	200 %	0	0	0	0	
0302 35	200 %	0	0	0	0	
0302 36	200 %	0	0	0	0	
0302 39	200 %	0	0	0	0	
0302 40	100 %	0	0	0	0	
0302 50	100 %	0	0	0	0	
0302 61	100 %	0	0	0	23,3	
0302 62	100 %	0	0	0	0,0	
0302 63	100 %	0	0	0	0,0	
0302 66	100 %	0	0	0	0,0	
0302 70	100 %	0	0	0	0	
0303 11	100 %	0	0	0	0	
0303 21	100 %	0	0	0	0	
0303 22	100 %	0	0	0	4 644,8	
0303 31	100 %	0	0	0	0,0	
0303 32	100 %	0	0	0	0,0	
0303 33	100 %	0	0	0	0,0	
0303 39	200 %	0	0	0	0,0	
0303 41	200 %	0	0	0	0,0	
0303 42	200 %	0	0	0	0,0	
0303 43	200 %	0	0	0	0,0	
0303 44	200 %	0	0	0	0,0	
0303 45	200 %	0	0	0	0,0	
0303 46	200 %	0	0	0	0,0	
0303 49	200 %	0	0	0	70 302 870,6	
0303 50	100 %	0	0	0	8,5	
0303 60	100 %	0	0	0	13,7	
0303 71	100 %	0	0	0	0,0	

Kategorierna A och D			Förberedande period (5 år)		Värde i USD	
HS 2002	MGN-tullsats 2008	CET-tullsats	2008–2012	Tull 2013	Genomsnitt 2004–2006	MGN-tullsatser 2008 på åttaställig nivå
0303 72	100 %	0	0	0	0,0	
0303 73	100 %	0	0	0	0,0	
0303 76	100 %	0	0	0	0,0	
0303 77	100 %	0	0	0	0,0	
0303 78	100 %	0	0	0	0,0	
0303 80	100 %	0	0	0	434,7	
0305 51	50 %	0	0	0	0,0	
0305 61	50 %	0	0	0	62,3	
0305 62	50 %	0	0	0	0	
0305 63	25 %	0	0	0	262,0	
0306 11	0 %	0	0	0	1 751,1	
0306 12	0 %	0	0	0	7 156,4	
0306 13	25 %	0	0	0	24 664,3	
0306 14	0 %	0	0	0	13 757,1	
0306 19	50 %	0	0	0	1 024,2	
0306 21	30 %	0	0	0	0	
0306 22	30 %	0	0	0	2 580,3	
0306 23	30 %	0	0	0	0	
0306 24	30 %	0	0	0	8 408,2	
0307 10	0 %	0	0	0	3 510,2	
0307 21	0 %	0	0	0	11 886,9	
0307 29	0 %	0	0	0	10 338,4	
0307 31	0 %	0	0	0	29 755,2	
0307 39	0 %	0	0	0	101 410,2	
0307 41	0 %	0	0	0	20 308,4	
0307 49	0 %	0	0	0	16 763,5	
0307 51	25 %	0	0	0	0	
0307 91	0 %	0	0	0	9 617,4	
0307 99	0 %	0	0	0	22 601,1	
0401 10	0 %	0	0	0	1 479,0	
0401 20	0 %	0	0	0	160,7	
0401 30	0 %	0	0	0	283 544,0	
0407 00	200 % eller 0 %	0	0	0	515 962,9	0407 00 10: 0 %; 0407 00 90: 200 %

Kategorierna A och D			Förberedande period (5 år)		Värde i USD	
HS 2002	MGN-tullsats 2008	CET-tullsats	2008–2012	Tull 2013	Genomsnitt 2004–2006	MGN-tullsatser 2008 på åttaställig nivå
0409 00	0 %	0	0	0	9 488,0	
0501 00	25 %	0	0	0	0	
0502 10	25 %	0	0	0	0	
0502 90	25 %	0	0	0	0	
0503 00	25 %	0	0	0	2 776,3	
0504 00	25 %	0	0	0	0	
0505 10	25 %	0	0	0	0	
0505 90	25 %	0	0	0	0	
0506 10	25 %	0	0	0	0	
0506 90	25 %	0	0	0	0	
0507 10	200 %	0	0	0	0	
0507 90	200 %	0	0	0	0	
0508 00	0 %	0	0	0	0	
0509 00	0 %	0	0	0	71,3	
0510 00	0 %	0	0	0	52,7	
0511 10	0 %	0	0	0	0	
0511 91	0 %	0	0	0	0	
0511 99	0 %	0	0	0	42 551,2	
0601 10	0 %	0	0	0	1 659,3	
0601 20	0 %	0	0	0	0	
0602 10	0 %	0	0	0	4,9	
0602 20	0 %	0	0	0	0	
0602 30	0 %	0	0	0	0	
0602 40	0 %	0	0	0	0	
0602 90	0 %	0	0	0	289,0	
0604 10	100 %	0	0	0	0	
0604 91	100 %	0	0	0	0	
0604 99	100 %	0	0	0	0	
0701 10	0 %	0	0	0	392 022,0	
0701 90	0 %	0	0	0	0	
0702 00	0 %	0	0	0	290 036,4	
0703 10	0 %	0	0	0	348 077,8	
0703 20	0 %	0	0	0	720,6	
0703 90	0 %	0	0	0	9 071,5	

Kategorierna A och D			Förberedande period (5 år)	Tull 2013	Värde i USD	
HS 2002	MGN-tullsats 2008	CET-tullsats			2008–2012	Genomsnitt 2004–2006
0704 10	0 %	0	0	0	150 184,1	
0704 20	0 %	0	0	0	4 291,0	
0704 90	0 %	0	0	0	109 433,0	
0705 11	25 %	0	0	0	24 784,3	
0705 19	25 %	0	0	0	333,6	
0705 21	0 %	0	0	0	419,2	
0705 29	0 %	0	0	0	0	
0706 10	0 %	0	0	0	21 497,1	
0706 90	0 %	0	0	0	12 507,9	
0707 00	0 %	0	0	0	7 674,6	
0708 10	0 %	0	0	0	4 056,6	
0708 20	0 %	0	0	0	37 741,3	
0708 90	0 %	0	0	0	203,0	
0709 10	0 %	0	0	0	4 911,5	
0709 20	0 %	0	0	0	14 609,3	
0709 30	25 %	0	0	0	542,7	
0709 40	0 %	0	0	0	14 971,8	
0709 51	0 %	0	0	0	15 209,8	
0709 52	0 %	0	0	0	534,1	
0709 59	0 %	0	0	0	0	
0709 60	0 % eller 25 %	0	0	0	129 268,0	0709 60 11: 0 %; 0709 60 12, 0709 60 13, 0709 60 99: 25 %
0709 70	0 %	0	0	0	3 205,2	
0709 90	0 %	0	0	0	27 756,9	
0710 10	0 %	0	0	0	102 300,6	
0710 21	0 %	0	0	0	15 483,3	
0710 22	0 %	0	0	0	5 939,9	
0710 29	0 %	0	0	0	3 586,2	
0710 30	0 %	0	0	0	4 851,3	
0710 40	0 %	0	0	0	11 310,0	
0710 80	0 %	0	0	0	38 574,3	
0710 90	0 %	0	0	0	79 385,6	
0713 10	0 %	0	0	0	2 606,6	
0713 20	0 %	0	0	0	2 877,6	

Kategorierna A och D			Förberedande period (5 år)		Värde i USD	
HS 2002	MGN-tullsats 2008	CET-tullsats	2008–2012	Tull 2013	Genomsnitt 2004–2006	MGN-tullsatser 2008 på åttaställig nivå
0713 31	0 %	0	0	0	1 040,2	
0713 32	0 %	0	0	0	0,0	
0713 33	0 %	0	0	0	0,0	
0713 39	0 %	0	0	0	0,0	
0713 40	0 %	0	0	0	4 510,5	
0713 50	0 %	0	0	0	796,7	
0713 90	0 %	0	0	0	14 336,8	
0714 90	0 %	0	0	0	320,2	
0801 11	200 %	0	0	0	181,0	
0801 21	0 %	0	0	0	0	
0801 22	0 %	0	0	0	0	
0801 31	0 %	0	0	0	531,8	
0801 32	0 %	0	0	0	0	
0802 11	0 %	0	0	0	3 888,5	
0802 12	0 %	0	0	0	0	
0802 21	0 %	0	0	0	2 130,1	
0802 22	0 %	0	0	0	0	
0802 31	0 %	0	0	0	195,0	
0802 32	0 %	0	0	0	0	
0802 40	0 %	0	0	0	80,7	
0802 50	0 %	0	0	0	571,4	
0802 90	0 %	0	0	0	3 119,4	
0804 10	0 %	0	0	0	1 926,0	
0804 20	0 %	0	0	0	1 492,6	
0804 30	0 %	0	0	0	10 936,9	
0804 40	50 %	0	0	0	2 524,1	
0804 50	50 %	0	0	0	3 086,6	
0805 10	0 %	0	0	0	22 932,6	
0805 20	0 %	0	0	0	37 391,7	
0805 40	0 %	0	0	0	24 101,3	
0805 50	0 %	0	0	0	8 635,9	
0805 90	0 %	0	0	0	873,5	
0806 10	0 %	0	0	0	34 359,1	
0806 20	0 %	0	0	0	2 668,3	

Kategorierna A och D			Förberedande period (5 år)		Värde i USD	
HS 2002	MGN-tullsats 2008	CET-tullsats	2008–2012	Tull 2013	Genomsnitt 2004–2006	MGN-tullsatser 2008 på åttaställig nivå
0807 11	0 %	0	0	0	16 801,6	
0807 19	0 %	0	0	0	0	
0807 20	50 %	0	0	0	34,5	
0808 10	0 %	0	0	0	17 422,7	
0808 20	0 %	0	0	0	14 590,6	
0809 10	0 %	0	0	0	1 476,7	
0809 20	0 %	0	0	0	2 085,7	
0809 30	0 %	0	0	0	7 418,3	
0809 40	0 %	0	0	0	8 208,5	
0810 10	0 %	0	0	0	7 967,6	
0810 20	0 %	0	0	0	1 919,3	
0810 30	0 %	0	0	0	221,8	
0810 40	0 %	0	0	0	681,6	
0810 50	0 %	0	0	0	0	
0810 60	0 %	0	0	0	0	
0810 90	0 %	0	0	0	27 671,0	
0811 10	0 %	0	0	0	4 594,8	
0811 20	0 %	0	0	0	1 894,6	
0811 90	0 %	0	0	0	8 856,4	
0812 10	0 %	0	0	0	159,6	
0812 90	0 %	0	0	0	470,8	
0813 10	0 %	0	0	0	1 200,0	
0813 20	0 %	0	0	0	2 739,8	
0813 30	0 %	0	0	0	65,0	
0813 40	0 %	0	0	0	1 064,8	
0813 50	0 %	0	0	0	7 957,3	
0814 00	0 %	0	0	0	0,0	
0901 11	50 %	0	0	0	1 027,3	
0901 12	0 %	0	0	0	59 426,6	
0903 00	50 %	0	0	0	0	
0904 11	0 %	0	0	0	3 557,1	
0904 12	0 %	0	0	0	2 594,6	
0904 20	0 %	0	0	0	1 168,7	
0905 00	0 %	0	0	0	4 518,8	

Kategorierna A och D			Förberedande period (5 år)		Värde i USD	
HS 2002	MGN-tullsats 2008	CET-tullsats	2008–2012	Tull 2013	Genomsnitt 2004–2006	MGN-tullsatser 2008 på åttaställig nivå
0906 10	0 %	0	0	0	22,3	
0906 20	0 %	0	0	0	30,9	
0907 00	0 %	0	0	0	810,9	
0908 10	0 %	0	0	0	133,6	
0908 20	0 %	0	0	0	0	
0908 30	0 %	0	0	0	47,3	
0909 10	0 %	0	0	0	88,5	
0909 20	0 %	0	0	0	989,1	
0909 30	0 %	0	0	0	172,5	
0909 40	0 %	0	0	0	0	
0909 50	0 %	0	0	0	1 732,6	
0910 10	0 %	0	0	0	69,8	
0910 20	0 %	0	0	0	184,1	
0910 30	0 %	0	0	0	152,4	
0910 40	0 %	0	0	0	1 428,8	
0910 50	50 %	0	0	0	114,3	
0910 91	0 %	0	0	0	385,5	
0910 99	0 %	0	0	0	93 324,0	
1001 10	0 %	0	0	0	11,8	
1001 90	0 %	0	0	0	12 108,2	
1002 00	0 %	0	0	0	0	
1003 00	0 %	0	0	0	0	
1004 00	0 %	0	0	0	142,1	
1005 10	0 %	0	0	0	1 208 511,6	
1005 90	0 %	0	0	0	14 551,7	
1006 10	0 %	0	0	0	557,1	
1006 20	0 %	0	0	0	203,3	
1006 40	0 %	0	0	0	1 612,0	
1007 00	0 %	0	0	0	0	
1008 10	0 %	0	0	0	15,1	
1008 20	0 %	0	0	0	0	
1008 30	0 %	0	0	0	0	
1008 90	0 %	0	0	0	104,8	
1201 00	0 %	0	0	0	336 872,4	

HS 2002	Kategorierna A och D		Förberedande period (5 år)	Tull 2013	Värde i USD	MGN-tullsatser 2008 på åttaställig nivå
	MGN-tullsatser 2008	CET-tullsatser	2008–2012		Genomsnitt 2004–2006	
1202 10	0 %	0	0	0	0	
1202 20	0 %	0	0	0	11,0	
1203 00	0 %	0	0	0	0	
1204 00	0 %	0	0	0	0	
1205 10	0 %	0	0	0	0	
1205 90	0 %	0	0	0	0	
1206 00	0 %	0	0	0	0	
1207 10	0 %	0	0	0	0	
1207 20	0 %	0	0	0	0	
1207 30	0 %	0	0	0	0	
1207 40	0 %	0	0	0	94,6	
1207 50	0 %	0	0	0	609,1	
1207 60	0 %	0	0	0	0	
1207 91	0 %	0	0	0	32,8	
1207 99	0 %	0	0	0	123,9	
1209 10	0 %	0	0	0	0	
1209 21	0 %	0	0	0	88,0	
1209 22	0 %	0	0	0	0,0	
1209 23	0 %	0	0	0	0	
1209 24	0 %	0	0	0	0	
1209 25	0 %	0	0	0	0	
1209 26	0 %	0	0	0	0	
1209 29	0 %	0	0	0	22,3	
1209 30	0 %	0	0	0	0	
1209 91	0 %	0	0	0	18 352,4	
1209 99	0 %	0	0	0	8,8	
1210 10	0 %	0	0	0	0	
1210 20	0 %	0	0	0	0	
1211 10	0 %	0	0	0	0	
1211 20	0 %	0	0	0	0	
1211 30	200 %	0	0	0	0	
1211 40	200 %	0	0	0	0	
1211 90	0 %	0	0	0	613,2	
1212 10	0 %	0	0	0	0	

Kategorierna A och D			Förberedande period (5 år)		Värde i USD	
HS 2002	MGN-tullsats 2008	CET-tullsats	2008–2012	Tull 2013	Genomsnitt 2004–2006	MGN-tullsatser 2008 på åttaställig nivå
1212 20	0 %	0	0	0	11 547,3	
1212 30	0 %	0	0	0	0,0	
1212 91	0 %	0	0	0	0	
1212 99	0 %	0	0	0	0	
1213 00	0 %	0	0	0	3 115,8	
1214 10	0 %	0	0	0	31 977,6	
1214 90	0 %	0	0	0	15,7	
1301 10	0 %	0	0	0	0	
1301 20	0 %	0	0	0	0	
1301 90	0 %	0	0	0	973,0	
1302 11	0 %	0	0	0	63,5	
1302 12	0 %	0	0	0	0	
1302 14	0 %	0	0	0	0	
1302 19	0 %	0	0	0	465,2	
1302 20	0 %	0	0	0	3 424,8	
1401 10	0 %	0	0	0	11,8	
1401 20	0 %	0	0	0	297,3	
1401 90	0 %	0	0	0	0	
1402 00	0 %	0	0	0	0	
1403 00	0 %	0	0	0	0	
1404 10	0 %	0	0	0	0	
1404 20	0 %	0	0	0	0	
1404 90	0 %	0	0	0	0	
1522 00	0 %	0	0	0	0	
1801 00	0 %	0	0	0	147,3	
1802 00	0 %	0	0	0	0	
2302 10	0 %	0	0	0	18,7	
2302 20	0 %	0	0	0	0,0	
2302 30	0 %	0	0	0	5 138,3	
2302 40	0 %	0	0	0	10,4	
2302 50	0 %	0	0	0	0	
2303 10	0 %	0	0	0	455,6	
2303 20	0 %	0	0	0	0	
2303 30	0 %	0	0	0	0	

Kategorierna A och D			Förberedande period (5 år)		Värde i USD	
HS 2002	MGN-tullsats 2008	CET-tullsats	2008–2012	Tull 2013	Genomsnitt 2004–2006	MGN-tullsatser 2008 på åttaställig nivå
2308 00	0 %	0	0	0	0	
2501 00	0 %	0	0	0	12 968,8	
2502 00	0 %	0	0	0	0	
2503 00	0 %	0	0	0	659,0	
2504 10	0 %	0	0	0	0	
2504 90	0 %	0	0	0	0	
2505 10	0 %	0	0	0	39 779,9	
2505 90	0 %	0	0	0	386,1	
2506 10	0 %	0	0	0	0	
2506 21	0 %	0	0	0	0	
2506 29	0 %	0	0	0	0	
2507 00	0 %	0	0	0	0	
2508 10	0 %	0	0	0	0	
2508 20	0 %	0	0	0	0	
2508 30	0 %	0	0	0	0	
2508 40	0 %	0	0	0	565,8	
2508 50	0 %	0	0	0	0	
2508 60	0 %	0	0	0	0	
2508 70	0 %	0	0	0	0	
2509 00	0 %	0	0	0	36,2	
2510 10	0 %	0	0	0	0	
2510 20	0 %	0	0	0	0	
2511 10	0 %	0	0	0	0	
2511 20	0 %	0	0	0	0	
2512 00	0 %	0	0	0	0	
2513 11	0 %	0	0	0	0	
2513 19	0 %	0	0	0	1,9	
2513 20	0 %	0	0	0	548,9	
2514 00	0 %	0	0	0	0	
2515 11	0 %	0	0	0	76,7	
2515 12	0 %	0	0	0	455,3	
2515 20	0 %	0	0	0	0,0	
2516 11	0 %	0	0	0	1 602,1	
2516 12	0 %	0	0	0	0	

Kategorierna A och D			Förberedande period (5 år)		Värde i USD	
HS 2002	MGN-tullsats 2008	CET-tullsats	2008–2012	Tull 2013	Genomsnitt 2004–2006	MGN-tullsatser 2008 på åttaställig nivå
2516 21	0 %	0	0	0	0	
2516 22	0 %	0	0	0	6 453,2	
2516 90	0 %	0	0	0	0	
2517 10	0 %	0	0	0	115,7	
2517 20	0 %	0	0	0	585,9	
2517 30	0 %	0	0	0	6,5	
2517 41	0 %	0	0	0	304,5	
2517 49	0 %	0	0	0	5 437,0	
2518 10	0 %	0	0	0	0	
2518 20	0 %	0	0	0	0	
2518 30	0 %	0	0	0	0	
2519 10	0 %	0	0	0	0	
2519 90	0 %	0	0	0	8,4	
2520 10	0 %	0	0	0	15 957,5	
2521 00	0 %	0	0	0	33,3	
2524 00	0 %	0	0	0	0	
2525 10	0 %	0	0	0	0	
2525 20	0 %	0	0	0	0	
2525 30	0 %	0	0	0	0	
2526 10	0 %	0	0	0	0	
2526 20	0 %	0	0	0	73,2	
2528 10	0 %	0	0	0	0,0	
2528 90	0 %	0	0	0	0	
2529 10	0 %	0	0	0	0	
2529 21	0 %	0	0	0	0	
2529 22	0 %	0	0	0	0	
2529 30	0 %	0	0	0	0	
2530 10	0 %	0	0	0	689,6	
2530 20	0 %	0	0	0	0	
2530 90	0 %	0	0	0	33,4	
2601 11	0 %	0	0	0	0	
2601 12	0 %	0	0	0	0	
2601 20	0 %	0	0	0	0	
2602 00	0 %	0	0	0	0	

Kategorierna A och D			Förberedande period (5 år)		Värde i USD	
HS 2002	MGN-tullsats 2008	CET-tullsats	2008–2012	Tull 2013	Genomsnitt 2004–2006	MGN-tullsatser 2008 på åttaställig nivå
2603 00	0 %	0	0	0	0	
2604 00	0 %	0	0	0	0	
2605 00	0 %	0	0	0	0	
2606 00	0 %	0	0	0	0	
2607 00	0 %	0	0	0	0	
2608 00	0 %	0	0	0	91,3	
2609 00	0 %	0	0	0	0	
2610 00	0 %	0	0	0	0	
2611 00	0 %	0	0	0	0	
2612 10	0 %	0	0	0	0	
2612 20	0 %	0	0	0	0	
2613 10	0 %	0	0	0	0	
2613 90	0 %	0	0	0	0	
2614 00	0 %	0	0	0	0	
2615 10	0 %	0	0	0	0	
2615 90	0 %	0	0	0	0	
2616 10	0 %	0	0	0	0	
2616 90	0 %	0	0	0	0	
2617 10	0 %	0	0	0	0	
2617 90	0 %	0	0	0	91,3	
2618 00	0 %	0	0	0	0	
2619 00	0 %	0	0	0	0	
2620 00		0	0	0	0	
2620 11	0 %	0	0	0	0	
2620 19	0 %	0	0	0	0	
2620 21	0 %	0	0	0	0	
2620 29	0 %	0	0	0	0	
2620 30	0 %	0	0	0	0	
2620 40	0 %	0	0	0	0	
2620 60	0 %	0	0	0	0	
2620 91	0 %	0	0	0	0	
2620 99	0 %	0	0	0	0	
2621 10	0 %	0	0	0	0	
2621 90	0 %	0	0	0	0	

Kategorierna A och D			Förberedande period (5 år)		Värde i USD	
HS 2002	MGN-tullsats 2008	CET-tullsats	2008–2012	Tull 2013	Genomsnitt 2004–2006	MGN-tullsatser 2008 på åttaställig nivå
2701 11	0 %	0	0	0	8 177,6	
2701 12	0 %	0	0	0	0	
2701 19	0 %	0	0	0	0	
2702 10	0 %	0	0	0	0	
2703 00	0 %	0	0	0	0	
2709 00	0 %	0	0	0	62,0	
2711 11	0 %	0	0	0	2 731,6	
2711 12	0 %	0	0	0	59,1	
2711 13	0 %	0	0	0	0,7	
2711 14	0 %	0	0	0	0	
2711 19	0 %	0	0	0	892,7	
2711 21	0 %	0	0	0	0	
2711 29	0 %	0	0	0	838,3	
2714 10	0 %	0	0	0	0	
2714 90	0 %	0	0	0	318,9	
3101 00	0 %	0	0	0	3 361,3	
3102 50	0 %	0	0	0	0	
3502 11	0 %	0	0	0	4,0	
3502 19	0 %	0	0	0	0	
3808 10	200 %	0	0	0	43 314,0	
3825 10	200 %	0	0	0	0	
3825 20	200 %	0	0	0	0	
3825 30	200 %	0	0	0	0	
3825 41	200 %	0	0	0	0	
3825 49	200 %	0	0	0	0	
3825 50	200 %	0	0	0	0	
3825 61	200 %	0	0	0	0	
3825 69	200 %	0	0	0	0	
3825 90	200 %	0	0	0	0,0	
3915 00	0 %	0	0	0	0,0	
3915 10	0 %	0	0	0	0,0	
3915 20	0 %	0	0	0	0,0	
3915 30	0 %	0	0	0	0,0	
3915 90	0 %	0	0	0	456,9	

Kategorierna A och D			Förberedande period (5 år)		Värde i USD	
HS 2002	MGN-tullsats 2008	CET-tullsats	2008–2012	Tull 2013	Genomsnitt 2004–2006	MGN-tullsatser 2008 på åttaställig nivå
4001 10	0 %	0	0	0	255,4	
4002 11	0 %	0	0	0	0	
4004 00	0 %	0	0	0	0	
4010 11	0 %	0	0	0	43 020,6	
4010 12	0 %	0	0	0	0	
4010 13	0 %	0	0	0	0	
4010 19	0 %	0	0	0	0	
4010 31	0 %	0	0	0	0	
4010 32	0 %	0	0	0	0	
4010 33	0 %	0	0	0	0	
4010 34	0 %	0	0	0	0	
4010 35	0 %	0	0	0	0	
4010 36	0 %	0	0	0	7 047,7	
4010 39	0 %	0	0	0	47 982,7	
4401 10	0 %	0	0	0	960,7	
4401 21	0 %				0,0	
4401 22	0 %	0	0	0	0	
4401 30	0 %	0	0	0	100,8	
4403 10	0 %	0	0	0	122 399,3	
4403 20	0 %	0	0	0	0	
4403 41	0 %	0	0	0	0	
4403 49	0 %	0	0	0	0	
4403 91	0 %	0	0	0	0	
4403 92	0 %	0	0	0	0	
4403 99	0 %	0	0	0	0	
4501 10	0 %	0	0	0	0	
4601 20	0 %	0	0	0	119,8	
4707 10	0 %	0	0	0	0,0	
4707 20	0 %	0	0	0	0,0	
4707 30	0 %	0	0	0	0,0	
4707 90	0 %	0	0	0	0	
4801 00	0 %	0	0	0	3 366,5	
5001 00	0 %	0	0	0	8 229,7	
5002 00	0 %	0	0	0	0	

Kategorierna A och D			Förberedande period (5 år)		Värde i USD	
HS 2002	MGN-tullsats 2008	CET-tullsats	2008–2012	Tull 2013	Genomsnitt 2004–2006	MGN-tullsatser 2008 på åttaställig nivå
5003 10	0 %	0	0	0	0	
5003 90	0 %	0	0	0	0	
5101 11	0 %	0	0	0	0	
5101 19	0 %	0	0	0	0	
5101 21	0 %	0	0	0	0	
5101 29	0 %	0	0	0	0	
5101 30	0 %	0	0	0	0	
5102 11	0 %	0	0	0	0	
5102 19	0 %	0	0	0	0	
5102 20	0 %	0	0	0	0	
5103 10	0 %	0	0	0	0	
5103 20	0 %	0	0	0	0	
5103 30	0 %	0	0	0	5,5	
5104 00	0 %	0	0	0	0	
5201 00	0 %	0	0	0	725,4	
5202 10	0 %	0	0	0	53,3	
5202 91	0 %	0	0	0	0,0	
5202 99	0 %	0	0	0	434,1	
5301 10	0 %	0	0	0	0	
5301 30	0 %	0	0	0	0	
5302 10	0 %	0	0	0	0	
5302 90	0 %	0	0	0	0	
5303 10	0 %	0	0	0	0	
5303 90	0 %	0	0	0	0	
5304 10	0 %	0	0	0	767,9	
5305 21	0 %	0	0	0	0,0	
5305 29	0 %	0	0	0	0,0	
5505 10	0 %	0	0	0	0	
5505 20	0 %	0	0	0	0	
5910 00	0 %	0	0	0	2 103,1	
5911 10	0 %	0	0	0	1 678,5	
5911 20	0 %	0	0	0	5,3	
5911 31	0 %	0	0	0	0	
5911 32	0 %	0	0	0	0	

Kategorierna A och D			Förberedande period (5 år)	Tull 2013	Värde i USD	
HS 2002	MGN-tullsats 2008	CET-tullsats			2008–2012	Genomsnitt 2004–2006
5911 40	0 %	0	0	0	0	
5911 90	0 %	0	0	0	9 229,8	
6310 10	25 %	0	0	0	7,6	
6310 90	25 %	0	0	0	3 034,6	
7001 00	0 %	0	0	0	0,0	
7101 10	0 %	0	0	0	7,2	
7101 21	0 %	0	0	0	0	
7102 10	0 %	0	0	0	0	
7102 21	0 %	0	0	0	0	
7102 29	0 %	0	0	0	0	
7102 31	0 %	0	0	0	0	
7105 10	0 %	0	0	0	0	
7105 90	0 %	0	0	0	0	
7108 20	0 %	0	0	0	0	
7112 91	0 %	0	0	0	22,3	
7112 92	0 %	0	0	0	0	
7112 99	0 %	0	0	0	0	
7115 10	0 %	0	0	0	0	
7115 90	0 %	0	0	0	646,9	
7204 10	0 %	0	0	0	0	
7204 21	0 %	0	0	0	4 526,9	
7204 29	0 %	0	0	0	0	
7204 30	0 %	0	0	0	0	
7204 41	0 %	0	0	0	20,4	
7204 49	0 %	0	0	0	40,9	
7204 50	0 %	0	0	0	0	
7309 00	0 %	0	0	0	15 283,5	
7310 10	0 %	0	0	0	94 000,9	
7310 21	0 %	0	0	0	6 953 813,3	
7310 29	0 %	0	0	0	1 685 923,7	
7316 00	0 %	0	0	0	12 888,0	
7322 11	0 %	0	0	0	177,8	
7322 19	0 %	0	0	0	5 084,5	
7322 90	0 %	0	0	0	90 156,1	

Kategorierna A och D			Förberedande period (5 år)		Värde i USD	
HS 2002	MGN-tullsats 2008	CET-tullsats	2008–2012	Tull 2013	Genomsnitt 2004–2006	MGN-tullsatser 2008 på åttaställig nivå
7404 00	0 %	0	0	0	0,0	
7503 00	0 %	0	0	0	0,0	
7602 00	0 %	0	0	0	2 406,0	
7611 00	0 %	0	0	0	1 775,5	
7802 00	0 %	0	0	0	0	
7902 00	0 %	0	0	0	0	
8002 00	0 %	0	0	0	0	
8101 97	0 %	0	0	0	0	
8102 97	0 %	0	0	0	0	
8103 30	0 %	0	0	0	0	
8104 20	0 %	0	0	0	0	
8105 30	0 %	0	0	0	0	
8107 30	0 %	0	0	0	0	
8108 30	0 %	0	0	0	0	
8109 30	0 %	0	0	0	0	
8110 20	0 %	0	0	0	0	
8112 13	0 %	0	0	0	0	
8112 22	0 %	0	0	0	0	
8112 52	0 %	0	0	0	0	
8201 10	0 %	0	0	0	4 172,1	
8201 20	0 %	0	0	0	338,9	
8201 30	0 %	0	0	0	4 803,1	
8201 40	0 %	0	0	0	5 339,1	
8201 50	0 %	0	0	0	669,6	
8201 60	0 %	0	0	0	1 035,2	
8201 90	0 %	0	0	0	4 536,8	
8202 10	0 %	0	0	0	2 616,1	
8202 20	0 %	0	0	0	13 571,4	
8202 31	0 %	0	0	0	962,2	
8202 39	0 %	0	0	0	0	
8202 40	0 %	0	0	0	1 841,4	
8202 91	0 %	0	0	0	1 590,6	
8202 99	0 %	0	0	0	14 271,1	
8203 10	0 %	0	0	0	6 150,6	

Kategorierna A och D			Förberedande period (5 år)		Värde i USD	
HS 2002	MGN-tullsats 2008	CET-tullsats	2008–2012	Tull 2013	Genomsnitt 2004–2006	MGN-tullsatser 2008 på åttaställig nivå
8203 20	0 %	0	0	0	16 715,0	
8203 30	0 %	0	0	0	3 447,0	
8203 40	0 %	0	0	0	6 416,7	
8206 00	0 %	0	0	0	34 734,0	
8207 13	0 %	0	0	0	1 876,5	
8207 19	0 %	0	0	0	2 042,1	
8207 20	0 %	0	0	0	665,5	
8207 30	0 %	0	0	0	10 017,3	
8207 40	0 %	0	0	0	534,0	
8207 50	0 %	0	0	0	39 285,1	
8207 60	0 %	0	0	0	2 739,5	
8207 70	0 %	0	0	0	1 628,2	
8207 80	0 %	0	0	0	241,4	
8207 90	0 %	0	0	0	71 268,0	
8208 10	0 %	0	0	0	7 823,4	
8208 20	0 %	0	0	0	14 777,5	
8208 30	0 %	0	0	0	7 723,4	
8208 40	0 %	0	0	0	3 970,7	
8208 90	0 %	0	0	0	7 832,0	
8209 00	0 %	0	0	0	2 100,0	
8211 94	0 %	0	0	0	17 944,8	
8211 95	0 %	0	0	0	0	
8302 30	0 %	0	0	0	23 017,6	
8401 10	0 %	0	0	0	0	
8401 20	0 %	0	0	0	0	
8401 30	0 %	0	0	0	5,3	
8401 40	0 %	0	0	0	0	
8402 11	0 %	0	0	0	235,4	
8402 12	0 %	0	0	0	119,8	
8402 20	0 %	0	0	0	125,9	
8402 90	0 %	0	0	0	5 822,6	
8403 10	0 %	0	0	0	777,8	
8403 90	0 %	0	0	0	6 365,2	
8404 10	0 %	0	0	0	0	

Kategorierna A och D			Förberedande period (5 år)		Värde i USD	
HS 2002	MGN-tullsats 2008	CET-tullsats	2008–2012	Tull 2013	Genomsnitt 2004–2006	MGN-tullsatser 2008 på åttaställig nivå
8404 20	0 %	0	0	0	326,8	
8404 90	0 %	0	0	0	257,6	
8405 10	0 %	0	0	0	425,6	
8405 90	0 %	0	0	0	694,2	
8406 10	0 %	0	0	0	0	
8406 81	0 %	0	0	0	0	
8406 82	0 %	0	0	0	0	
8406 90	0 %	0	0	0	2 402,2	
8407 10	0 %	0	0	0	718 917,6	
8407 29	0 %	0	0	0	215,7	
8407 31	25 %	0	0	0	128,6	
8407 32	25 %	0	0	0	0	
8407 33	25 %	0	0	0	0	
8407 90	25 %	0	0	0	1 264,5	
8408 10	0 %	0	0	0	84 874,9	
8408 90	25 %	0	0	0	18 946,0	
8409 10	0 %	0	0	0	36 793,7	
8409 91	0 %	0	0	0	26 384,0	
8409 99	0 %	0	0	0	843 179,7	
8410 11	0 %	0	0	0	188,7	
8410 12	0 %	0	0	0	0	
8410 13	0 %	0	0	0	0	
8410 90	0 %	0	0	0	8 213,8	
8411 11	0 %	0	0	0	1 071,7	
8411 12	0 %	0	0	0	283,3	
8411 21	0 %	0	0	0	62,3	
8411 22	0 %	0	0	0	65,0	
8411 81	0 %	0	0	0	0	
8411 82	0 %	0	0	0	332,6	
8411 91	0 %	0	0	0	56 969,8	
8411 99	0 %	0	0	0	89 088,7	
8412 10	0 %	0	0	0	3 572,4	
8412 21	0 %	0	0	0	5 566,9	
8412 29	0 %	0	0	0	23 432,3	

Kategorierna A och D			Förberedande period (5 år)	Tull 2013	Värde i USD	
HS 2002	MGN-tullsats 2008	CET-tullsats			2008–2012	Genomsnitt 2004–2006
8412 31	0 %	0	0	0	0	
8412 39	0 %	0	0	0	46 108,3	
8412 80	0 %	0	0	0	5 222,6	
8412 90	0 %	0	0	0	9 424,2	
8413 20	0 %	0	0	0	10 097,2	
8413 40	0 %	0	0	0	24 039,5	
8413 50	0 %	0	0	0	5 408,1	
8413 60	0 %	0	0	0	15 754,1	
8413 82	0 %	0	0	0	65,5	
8413 91	0 %	0	0	0	166 651,1	
8413 92	0 %	0	0	0	5 547,4	
8414 10	0 %	0	0	0	4 954,4	
8414 20	0 %	0	0	0	275,0	
8414 80	0 %	0	0	0	45 549,5	
8414 90	0 %	0	0	0	106 324,3	
8415 20	0 %	0	0	0	0	
8416 10	0 %	0	0	0	1 125,4	
8416 20	0 %	0	0	0	5 187,8	
8416 30	0 %	0	0	0	0	
8416 90	0 %	0	0	0	23 634,3	
8417 10	0 %	0	0	0	0	
8417 20	0 %	0	0	0	9 684,6	
8417 80	0 %	0	0	0	5 215,4	
8417 90	0 %	0	0	0	2 293,9	
8418 61	0 %	0	0	0	1 321,9	
8419 19	0 %	0	0	0	4 080,8	
8419 20	0 %	0	0	0	4 814,2	
8419 31	0 %	0	0	0	0	
8419 32	0 %	0	0	0	0	
8419 39	0 %	0	0	0	3 057,5	
8419 40	0 %	0	0	0	192,3	
8419 50	0 %	0	0	0	24 668,4	
8419 60	0 %	0	0	0	21 875,6	
8419 81	0 %	0	0	0	14 006,1	

Kategorierna A och D			Förberedande period (5 år)		Värde i USD	
HS 2002	MGN-tullsats 2008	CET-tullsats	2008–2012	Tull 2013	Genomsnitt 2004–2006	MGN-tullsatser 2008 på åttaställig nivå
8419 89	0 %	0	0	0	88 569,3	
8419 90	0 %	0	0	0	86 066,0	
8420 10	0 %	0	0	0	1 448,0	
8420 91	0 %	0	0	0	2 394,6	
8420 99	0 %	0	0	0	2 554,0	
8421 11	0 %	0	0	0	2 575,3	
8421 19	0 %	0	0	0	3 920,2	
8421 22	0 %	0	0	0	20 223,2	
8421 29	0 %	0	0	0	46 229,3	
8421 39	0 %	0	0	0	58 974,0	
8421 91	0 %	0	0	0	11 213,6	
8421 99	0 %	0	0	0	287 394,0	
8422 19	0 %	0	0	0	26 126,7	
8422 20	0 %	0	0	0	480,7	
8422 30	0 %	0	0	0	165 734,0	
8422 40	0 %	0	0	0	87 178,1	
8423 20	0 %	0	0	0	3 902,1	
8423 30	0 %	0	0	0	3 924,5	
8423 81	0 %	0	0	0	1 930,8	
8423 82	0 %	0	0	0	2 226,4	
8423 89	0 %	0	0	0	9 809,3	
8423 90	0 %	0	0	0	44 382,9	
8424 10	0 %	0	0	0	35 774,4	
8424 20	0 %	0	0	0	10 640,6	
8424 30	0 %	0	0	0	4 193,7	
8424 81	0 %	0	0	0	33 003,7	
8424 89	0 %	0	0	0	19 507,1	
8424 90	0 %	0	0	0	16 846,0	
8425 11	0 %	0	0	0	5 009,6	
8425 19	0 %	0	0	0	7 281,1	
8425 20	0 %	0	0	0	0	
8425 31	0 %	0	0	0	672,8	
8425 39	0 %	0	0	0	5 094,2	
8425 41	0 %	0	0	0	0	

Kategorierna A och D			Förberedande period (5 år)		Värde i USD	
HS 2002	MGN-tullsats 2008	CET-tullsats	2008–2012	Tull 2013	Genomsnitt 2004–2006	MGN-tullsatser 2008 på åttaställig nivå
8425 42	0 %	0	0	0	5 930,9	
8425 49	0 %	0	0	0	18 414,9	
8426 11	0 %	0	0	0	0	
8426 12	0 %	0	0	0	0	
8426 19	0 %	0	0	0	129 060,4	
8426 20	0 %	0	0	0	83,7	
8426 30	0 %	0	0	0	0	
8426 41	0 %	0	0	0	0	
8426 49	0 %	0	0	0	94 027,8	
8426 91	0 %	0	0	0	0	
8426 99	0 %	0	0	0	55 900,1	
8427 10	0 %	0	0	0	63 017,7	
8427 20	0 %	0	0	0	289 538,3	
8427 90	0 %	0	0	0	159 680,4	
8428 20	0 %	0	0	0	61 465,6	
8428 31	0 %	0	0	0	0	
8428 32	0 %	0	0	0	0	
8428 33	0 %	0	0	0	1 310,1	
8428 39	0 %	0	0	0	19 198,3	
8428 40	0 %	0	0	0	26 081,4	
8428 50	0 %	0	0	0	0	
8428 60	0 %	0	0	0	0	
8428 90	0 %	0	0	0	0	
8429 11	0 %	0	0	0	0	
8429 19	0 %	0	0	0	0	
8429 20	0 %	0	0	0	1 659,0	
8429 30	0 %	0	0	0	0	
8429 40	0 %	0	0	0	25 758,2	
8429 51	0 %	0	0	0	8 093,4	
8429 52	0 %	0	0	0	0	
8429 59	0 %	0	0	0	90 643,3	
8430 10	0 %	0	0	0	0	
8430 20	0 %	0	0	0	0	
8430 31	0 %	0	0	0	0	

Kategorierna A och D			Förberedande period (5 år)		Värde i USD	
HS 2002	MGN-tullsats 2008	CET-tullsats	2008–2012	Tull 2013	Genomsnitt 2004–2006	MGN-tullsatser 2008 på åttaställig nivå
8430 39	0 %	0	0	0	187,8	
8430 41	0 %	0	0	0	0	
8430 49	0 %	0	0	0	120,1	
8430 50	0 %	0	0	0	0	
8430 61	0 %	0	0	0	5 551,3	
8430 69	0 %	0	0	0	22 884,6	
8431 10	0 %	0	0	0	949,6	
8431 20	0 %	0	0	0	37 747,9	
8431 31	0 %	0	0	0	20 767,1	
8431 39	0 %	0	0	0	16 663,9	
8431 41	0 %	0	0	0	52 827,1	
8431 42	0 %	0	0	0	12 331,2	
8431 43	0 %	0	0	0	5 371,0	
8431 49	0 %	0	0	0	210 620,9	
8432 10	0 %	0	0	0	2 080,2	
8432 21	0 %	0	0	0	361,7	
8432 29	0 %	0	0	0	2 170,5	
8432 30	0 %	0	0	0	0	
8432 40	0 %	0	0	0	303,0	
8432 80	0 %	0	0	0	4 715,5	
8432 90	0 %	0	0	0	938,8	
8433 20	0 %	0	0	0	1 337,8	
8433 30	0 %	0	0	0	0	
8433 40	0 %	0	0	0	0	
8433 51	0 %	0	0	0	0	
8433 52	0 %	0	0	0	0	
8433 53	0 %	0	0	0	0	
8433 59	0 %	0	0	0	1 876,1	
8433 60	0 %	0	0	0	274,5	
8433 90	0 %	0	0	0	15 395,9	
8434 10	0 %	0	0	0	0	
8434 20	0 %	0	0	0	0	
8434 90	0 %	0	0	0	3 070,0	
8435 10	0 %	0	0	0	3 712,0	

Kategorierna A och D			Förberedande period (5 år)		Värde i USD	
HS 2002	MGN-tullsats 2008	CET-tullsats	2008–2012	Tull 2013	Genomsnitt 2004–2006	MGN-tullsatser 2008 på åttaställig nivå
8435 90	0 %	0	0	0	131,5	
8436 10	0 %	0	0	0	0	
8436 21	0 %	0	0	0	1 279,0	
8436 29	0 %	0	0	0	8 303,5	
8436 80	0 %	0	0	0	58 690,4	
8436 91	0 %	0	0	0	14 694,1	
8436 99	0 %	0	0	0	6 330,7	
8437 10	0 %	0	0	0	0	
8437 80	0 %	0	0	0	6 588,9	
8437 90	0 %	0	0	0	3 686,1	
8438 10	0 %	0	0	0	42 316,7	
8438 20	0 %	0	0	0	662,2	
8438 30	0 %	0	0	0	2 274,7	
8438 40	0 %	0	0	0	125 739,9	
8438 50	0 %	0	0	0	43 853,9	
8438 60	0 %	0	0	0	4 090,9	
8438 80	0 %	0	0	0	67 810,7	
8438 90	0 %	0	0	0	174 172,9	
8439 10	0 %	0	0	0	0	
8439 20	0 %	0	0	0	0	
8439 30	0 %	0	0	0	0	
8439 91	0 %	0	0	0	0	
8439 99	0 %	0	0	0	238,3	
8440 10	0 %	0	0	0	2 666,3	
8440 90	0 %	0	0	0	229,7	
8441 10	0 %	0	0	0	0	
8441 20	0 %	0	0	0	503,9	
8441 30	0 %	0	0	0	185,3	
8441 40	0 %	0	0	0	0	
8441 80	0 %	0	0	0	1 628,0	
8441 90	0 %	0	0	0	1 881,0	
8442 10	0 %	0	0	0	1 881,0	
8442 20	0 %	0	0	0	0	
8442 30	0 %	0	0	0	116,5	

Kategorierna A och D			Förberedande period (5 år)		Värde i USD	
HS 2002	MGN-tullsats 2008	CET-tullsats	2008–2012	Tull 2013	Genomsnitt 2004–2006	MGN-tullsatser 2008 på åttaställig nivå
8442 40	0 %	0	0	0	2 399,9	
8442 50	0 %	0	0	0	14 588,2	
8443 11	0 %	0	0	0	0	
8443 12	0 %	0	0	0	0	
8443 19	0 %	0	0	0	382,7	
8443 21	0 %	0	0	0	0,0	
8443 29	0 %	0	0	0	0	
8443 30	0 %	0	0	0	0	
8443 40	0 %	0	0	0	138,5	
8443 51	0 %	0	0	0	8 783,4	
8443 59	0 %	0	0	0	0	
8443 60	0 %	0	0	0	155	
8443 90	0 %	0	0	0	18 511,0	
8444 00	0 %	0	0	0	20 866,4	
8445 11	0 %	0	0	0	0	
8445 12	0 %	0	0	0	0	
8445 13	0 %	0	0	0	0	
8445 19	0 %	0	0	0	0	
8445 20	0 %	0	0	0	41,1	
8445 30	0 %	0	0	0	0	
8445 40	0 %	0	0	0	0	
8445 90	0 %	0	0	0	208,2	
8446 10	0 %	0	0	0	0	
8446 21	0 %	0	0	0	0	
8446 29	0 %	0	0	0	0	
8446 30	0 %	0	0	0	0	
8447 11	0 %	0	0	0	0	
8447 12	0 %	0	0	0	0	
8447 20	0 %	0	0	0	0	
8447 90	0 %	0	0	0	0	
8448 11	0 %	0	0	0	0	
8448 19	0 %	0	0	0	0	
8448 20	0 %	0	0	0	0	
8448 31	0 %	0	0	0	0	

Kategorierna A och D			Förberedande period (5 år)		Värde i USD	
HS 2002	MGN-tullsats 2008	CET-tullsats	2008–2012	Tull 2013	Genomsnitt 2004–2006	MGN-tullsatser 2008 på åttaställig nivå
8448 32	0 %	0	0	0	0	
8448 33	0 %	0	0	0	721,9	
8448 39	0 %	0	0	0	650,8	
8448 41	0 %	0	0	0	0,0	
8448 42	0 %	0	0	0	0	
8448 49	0 %	0	0	0	0	
8448 51	0 %	0	0	0	56,1	
8448 59	0 %	0	0	0	0	
8449 00	0 %	0	0	0	61,6	
8450 20	0 %	0	0	0	37 835,2	
8451 10	0 %	0	0	0	983,9	
8451 29	0 %	0	0	0	10 071,4	
8451 30	0 %	0	0	0	12 746,4	
8451 40	0 %	0	0	0	0,0	
8451 50	0 %	0	0	0	0	
8451 80	0 %	0	0	0	4 311,0	
8451 90	0 %	0	0	0	11 438,2	
8452 21	0 %	0	0	0	0	
8452 29	0 %	0	0	0	1 633,2	
8452 30	0 %	0	0	0	56,2	
8452 40	0 %	0	0	0	0	
8452 90	0 %	0	0	0	448,4	
8453 10	0 %	0	0	0	5,9	
8453 20	0 %	0	0	0	0	
8453 80	0 %	0	0	0	291,7	
8453 90	0 %	0	0	0	107,0	
8454 10	0 %	0	0	0	0	
8454 20	0 %	0	0	0	43,0	
8454 30	0 %	0	0	0	83,6	
8454 90	0 %	0	0	0	371,2	
8455 10	0 %	0	0	0	76,5	
8455 21	0 %	0	0	0	0	
8455 22	0 %	0	0	0	0	
8455 30	0 %	0	0	0	0	

Kategorierna A och D			Förberedande period (5 år)		Värde i USD	
HS 2002	MGN-tullsats 2008	CET-tullsats	2008–2012	Tull 2013	Genomsnitt 2004–2006	MGN-tullsatser 2008 på åttaställig nivå
8455 90	0 %	0	0	0	182,9	
8456 10	0 %	0	0	0	122,7	
8456 20	0 %	0	0	0	0	
8456 30	0 %	0	0	0	0	
8456 91	0 %	0	0	0	0	
8456 99	0 %	0	0	0	0	
8457 10	0 %	0	0	0	0	
8457 20	0 %	0	0	0	0	
8457 30	0 %	0	0	0	0	
8458 11	0 %	0	0	0	1 556,7	
8458 19	0 %	0	0	0	0	
8458 91	0 %	0	0	0	0	
8458 99	0 %	0	0	0	0	
8459 10	0 %	0	0	0	35,2	
8459 21	0 %	0	0	0	418,8	
8459 29	0 %	0	0	0	1 026,9	
8459 31	0 %	0	0	0	0	
8459 39	0 %	0	0	0	0	
8459 40	0 %	0	0	0	874,8	
8459 51	0 %	0	0	0	0	
8459 59	0 %	0	0	0	0	
8459 61	0 %	0	0	0	401,2	
8459 69	0 %	0	0	0	1 111,2	
8459 70	0 %	0	0	0	660,0	
8460 11	0 %	0	0	0	12,2	
8460 19	0 %	0	0	0	0	
8460 21	0 %	0	0	0	0	
8460 29	0 %	0	0	0	755,8	
8460 31	0 %	0	0	0	0	
8460 39	0 %	0	0	0	4 512,3	
8460 40	0 %	0	0	0	16,6	
8460 90	0 %	0	0	0	1 547,9	
8461 20	0 %	0	0	0	0	
8461 30	0 %	0	0	0	758,6	

Kategorierna A och D			Förberedande period (5 år)		Värde i USD	
HS 2002	MGN-tullsats 2008	CET-tullsats	2008–2012	Tull 2013	Genomsnitt 2004–2006	MGN-tullsatser 2008 på åttaställig nivå
8461 40	0 %	0	0	0	2 510,1	
8461 50	0 %	0	0	0	7 401,4	
8461 90	0 %	0	0	0	20 341,4	
8462 10	0 %	0	0	0	4 087,2	
8462 21	0 %	0	0	0	176,6	
8462 29	0 %	0	0	0	10 557,5	
8462 31	0 %	0	0	0	0	
8462 39	0 %	0	0	0	1 458,5	
8462 41	0 %	0	0	0	986,4	
8462 49	0 %	0	0	0	0	
8462 91	0 %	0	0	0	231,3	
8462 99	0 %	0	0	0	410,5	
8463 10	0 %	0	0	0	159,9	
8463 20	0 %	0	0	0	0	
8463 30	0 %	0	0	0	103,3	
8463 90	0 %	0	0	0	521,3	
8464 10	0 %	0	0	0	1 675,0	
8464 20	0 %	0	0	0	4 581,1	
8464 90	0 %	0	0	0	1 156,0	
8465 10	0 %	0	0	0	6 124,5	
8465 91	0 %	0	0	0	12 279,8	
8465 92	0 %	0	0	0	63 050,3	
8465 93	0 %	0	0	0	33 993,5	
8465 94	0 %	0	0	0	13 003,6	
8465 95	0 %	0	0	0	4 800,0	
8465 96	0 %	0	0	0	1 876,5	
8465 99	0 %	0	0	0	27 862,9	
8466 10	0 %	0	0	0	6 253,5	
8466 20	0 %	0	0	0	382,8	
8466 30	0 %	0	0	0	150,0	
8466 91	0 %	0	0	0	5 838,5	
8466 92	0 %	0	0	0	27 410,7	
8466 93	0 %	0	0	0	125 183,9	
8466 94	0 %	0	0	0	15 852,6	

Kategorierna A och D			Förberedande period (5 år)		Värde i USD	
HS 2002	MGN-tullsats 2008	CET-tullsats	2008–2012	Tull 2013	Genomsnitt 2004–2006	MGN-tullsatser 2008 på åttaställig nivå
8467 11	0 %	0	0	0	154,9	
8467 19	0 %	0	0	0	4 412,2	
8467 21	0 %	0	0	0	32 922,8	
8467 22	0 %	0	0	0	7 262,4	
8467 29	0 %	0	0	0	4 437,7	
8467 81	0 %	0	0	0	21 947,4	
8467 89	0 %	0	0	0	14 636,4	
8467 91	0 %	0	0	0	9 503,4	
8467 92	0 %	0	0	0	17 939,6	
8467 99	0 %	0	0	0	23 281,2	
8468 10	0 %	0	0	0	88,7	
8468 20	0 %	0	0	0	0	
8468 80	0 %	0	0	0	2 635,9	
8468 90	0 %	0	0	0	1 004,2	
8469 11	0 %	0	0	0	0,0	
8469 12	0 %	0	0	0	106,3	
8469 20	0 %	0	0	0	0	
8469 30	0 %	0	0	0	3,9	
8470 10	0 %	0	0	0	3 856,0	
8470 21	0 %	0	0	0	423,5	
8470 29	0 %	0	0	0	1 476,7	
8470 30	0 %	0	0	0	5 303,2	
8470 40	0 %	0	0	0	307,8	
8470 50	0 %	0	0	0	650,7	
8470 90	0 %	0	0	0	213,7	
8471 10	0 %	0	0	0	624 060,7	
8471 30	0 %	0	0	0	0	
8471 41	0 %	0	0	0	0	
8471 49	0 %	0	0	0	0	
8471 50	0 %	0	0	0	0	
8471 60	0 %	0	0	0	0	
8471 70	0 %	0	0	0	0	
8471 80	0 %	0	0	0	0	
8471 90	0 %	0	0	0	452 243,2	

Kategorierna A och D			Förberedande period (5 år)		Värde i USD	
HS 2002	MGN-tullsats 2008	CET-tullsats	2008–2012	Tull 2013	Genomsnitt 2004–2006	MGN-tullsatser 2008 på åttaställig nivå
8472 10	0 %	0	0	0	2 350,9	
8472 20	0 %	0	0	0	0	
8472 30	0 %	0	0	0	2 728,5	
8472 90	0 %	0	0	0	36 732,2	
8473 10	0 %	0	0	0	1 727,2	
8473 21	0 %	0	0	0	132,9	
8473 29	0 %	0	0	0	844,1	
8473 30	0 %	0	0	0	553 522,4	
8473 40	0 %	0	0	0	74 791,2	
8473 50	0 %	0	0	0	0	
8474 10	0 %	0	0	0	1 333,0	
8474 20	0 %	0	0	0	1 327,9	
8474 31	0 %	0	0	0	20 896,2	
8474 32	0 %	0	0	0	0	
8474 39	0 %	0	0	0	35 012,9	
8474 80	0 %	0	0	0	44 810,5	
8474 90	0 %	0	0	0	119 461,6	
8475 10	0 %	0	0	0	3,2	
8475 21	0 %	0	0	0	0	
8475 29	0 %	0	0	0	0	
8475 90	0 %	0	0	0	514,4	
8476 21	0 %	0	0	0	4,5	
8476 29	0 %	0	0	0	0	
8476 81	0 %	0	0	0	0	
8476 89	0 %	0	0	0	0	
8476 90	0 %	0	0	0	0	
8477 10	0 %	0	0	0	0	
8477 20	0 %	0	0	0	510,8	
8477 30	0 %	0	0	0	48 254,3	
8477 40	0 %	0	0	0	2 082,4	
8477 51	0 %	0	0	0	7 739,0	
8477 59	0 %	0	0	0	627,3	
8477 80	0 %	0	0	0	190,0	
8477 90	0 %	0	0	0	14 312,6	

Kategorierna A och D			Förberedande period (5 år)		Värde i USD	
HS 2002	MGN-tullsats 2008	CET-tullsats	2008–2012	Tull 2013	Genomsnitt 2004–2006	MGN-tullsatser 2008 på åttaställig nivå
8478 10	0 %	0	0	0	0	
8478 90	0 %	0	0	0	2 940,2	
8479 10	0 %	0	0	0	0	
8479 20	0 %	0	0	0	113 512,1	
8479 30	0 %	0	0	0	0	
8479 40	0 %	0	0	0	0	
8479 50	0 %	0	0	0	0	
8479 60	0 %	0	0	0	0	
8479 81	0 %	0	0	0	869,8	
8479 82	0 %	0	0	0	1 927,3	
8479 89	0 %	0	0	0	47 091,0	
8479 90	0 %	0	0	0	12 731,9	
8481 10	0 %	0	0	0	99 418,4	
8481 20	0 %	0	0	0	11 005,9	
8481 30	0 %	0	0	0	56 910,9	
8481 40	0 %	0	0	0	150 472,3	
8481 90	0 %	0	0	0	55 951,2	
8482 10	0 %	0	0	0	151 645,0	
8482 20	0 %	0	0	0	17 604,6	
8482 30	0 %	0	0	0	2 356,9	
8482 40	0 %	0	0	0	4 304,5	
8482 50	0 %	0	0	0	19 665,5	
8482 80	0 %	0	0	0	8 745,0	
8482 91	0 %	0	0	0	1 086,2	
8482 99	0 %	0	0	0	22 632,6	
8484 20	0 %	0	0	0	0	
8484 90	0 %	0	0	0	18 071,3	
8485 10	0 %	0	0	0	14 359,9	
8485 90	0 %	0	0	0	13 776,3	
8501 10	0 %	0	0	0	84 110,5	
8501 20	0 %	0	0	0	5 894,1	
8501 31	0 %	0	0	0	3 505,6	
8501 32	0 %	0	0	0	5 951,0	
8501 33	0 %	0	0	0	1 964,6	

Kategorierna A och D			Förberedande period (5 år)		Värde i USD	
HS 2002	MGN-tullsats 2008	CET-tullsats	2008–2012	Tull 2013	Genomsnitt 2004–2006	MGN-tullsatser 2008 på åttaställig nivå
8501 34	0 %	0	0	0	258,7	
8501 53	0 %	0	0	0	2 480,8	
8501 61	0 %	0	0	0	7 885,7	
8501 62	0 %	0	0	0	139 960,3	
8501 63	0 %	0	0	0	0	
8501 64	0 %	0	0	0	2 804,3	
8502 11	0 %	0	0	0	28 019,6	
8502 12	0 %	0	0	0	29 492,0	
8502 13	0 %	0	0	0	123 394,2	
8502 20	0 %	0	0	0	43 523,0	
8502 31	0 %	0	0	0	204 367,0	
8502 39	0 %	0	0	0	0	
8502 40	0 %	0	0	0	1 613,8	
8504 21	0 %	0	0	0	69 254,4	
8504 22	0 %	0	0	0	14 930,4	
8504 23	0 %	0	0	0	4 412,7	
8504 31	0 %	0	0	0	13 938,8	
8504 32	0 %	0	0	0	764,0	
8504 33	0 %	0	0	0	11 716,2	
8504 34	0 %	0	0	0	6 492,8	
8504 40	0 %	0	0	0	26 936,7	
8504 50	0 %	0	0	0	7 460,2	
8504 90	0 %	0	0	0	5 086,1	
8505 11	0 %	0	0	0	949,9	
8505 19	0 %	0	0	0	698,4	
8505 20	0 %	0	0	0	610,6	
8505 30	0 %	0	0	0	0	
8505 90	0 %	0	0	0	736,5	
8507 30	0 %	0	0	0	17 670,5	
8507 40	0 %	0	0	0	129,7	
8507 80	0 %	0	0	0	4 028,7	
8511 20	0 %	0	0	0	714,9	
8511 50	0 %	0	0	0	82 254,6	
8511 90	0 %	0	0	0	32 160,3	

Kategorierna A och D			Förberedande period (5 år)		Värde i USD	
HS 2002	MGN-tullsats 2008	CET-tullsats	2008–2012	Tull 2013	Genomsnitt 2004–2006	MGN-tullsatser 2008 på åttaställig nivå
8512 20	0 %	0	0	0	20 466,2	
8512 30	0 %	0	0	0	1 992,5	
8512 40	0 %	0	0	0	5 440,2	
8512 90	0 %	0	0	0	5 341,0	
8514 10	0 %	0	0	0	2 818,9	
8514 20	0 %	0	0	0	410,7	
8514 30	0 %	0	0	0	656,0	
8514 40	0 %	0	0	0	3 212,3	
8514 90	0 %	0	0	0	55 454,0	
8515 11	0 %	0	0	0	1 535,8	
8515 19	0 %	0	0	0	309,0	
8515 21	0 %	0	0	0	5 629,8	
8515 29	0 %	0	0	0	2 273,6	
8515 31	0 %	0	0	0	1 000,0	
8515 39	0 %	0	0	0	3 686,7	
8515 80	0 %	0	0	0	432,0	
8515 90	0 %	0	0	0	4 920,8	
8517 50	0 %	0	0	0	1 385 969,1	
8517 80	0 %	0	0	0	606 262,5	
8517 90	0 %	0	0	0	1 727 947,5	
8518 10	0 %	0	0	0	6 871,9	
8518 21	0 %	0	0	0	5 172,6	
8518 22	0 %	0	0	0	904,9	
8518 29	0 %	0	0	0	14 961,6	
8518 30	0 %	0	0	0	11 686,4	
8518 40	0 %	0	0	0	10 814,7	
8518 50	0 %	0	0	0	10 567,3	
8518 90	0 %	0	0	0	12 734,7	
8519 31	0 %	0	0	0	0,0	
8525 40	0 %	0	0	0	9 534,8	
8526 10	0 %	0	0	0	10 542,6	
8526 91	0 %	0	0	0	13 647,5	
8526 92	0 %	0	0	0	2 849,5	
8530 10	0 %	0	0	0	1 352,3	

Kategorierna A och D			Förberedande period (5 år)		Värde i USD	
HS 2002	MGN-tullsats 2008	CET-tullsats	2008–2012	Tull 2013	Genomsnitt 2004–2006	MGN-tullsatser 2008 på åttaställig nivå
8530 80	0 %	0	0	0	3 068,2	
8530 90	0 %	0	0	0	6 978,6	
8531 20	0 %	0	0	0	12 800,7	
8531 80	0 %	0	0	0	30 527,1	
8531 90	0 %	0	0	0	72 773,4	
8532 10	0 %	0	0	0	8 886,5	
8532 21	0 %	0	0	0	0	
8532 22	0 %	0	0	0	4,9	
8532 23	0 %	0	0	0	0	
8532 24	0 %	0	0	0	0	
8532 25	0 %	0	0	0	0	
8532 29	0 %	0	0	0	12 272,7	
8532 30	0 %	0	0	0	2 712,9	
8532 90	0 %	0	0	0	4 658,2	
8533 10	0 %	0	0	0	1 991,9	
8533 21	0 %	0	0	0	61,7	
8533 29	0 %	0	0	0	2 218,1	
8533 31	0 %	0	0	0	0	
8533 39	0 %	0	0	0	1 831,5	
8533 40	0 %	0	0	0	22 047,5	
8533 90	0 %	0	0	0	704,5	
8534 00	0 %	0	0	0	10 766,7	
8535 29	0 %	0	0	0	5 661,1	
8535 40	0 %	0	0	0	5 217,6	
8536 30	0 %	0	0	0	100 139,4	
8536 69	0 %	0	0	0	115 163,0	
8536 90	0 %	0	0	0	258 582,2	
8538 10	0 %	0	0	0	19 847,1	
8538 90	0 %	0	0	0	18 815,0	
8539 10	0 %	0	0	0	46 701,6	
8539 29	0 %	0	0	0	49 616,8	
8539 32	0 %	0	0	0	0	
8539 39	0 %	0	0	0	22 775,4	
8539 41	0 %	0	0	0	686,5	

Kategorierna A och D			Förberedande period (5 år)		Värde i USD	
HS 2002	MGN-tullsats 2008	CET-tullsats	2008–2012	Tull 2013	Genomsnitt 2004–2006	MGN-tullsatser 2008 på åttaställig nivå
8539 49	0 %	0	0	0	0	
8540 11	0 %	0	0	0	0	
8540 12	0 %	0	0	0	0	
8540 20	0 %	0	0	0	0	
8540 40	0 %	0	0	0	125,3	
8540 50	0 %	0	0	0	18 561,3	
8540 60	0 %	0	0	0	0	
8540 71	0 %	0	0	0	0	
8540 72	0 %	0	0	0	0	
8540 79	0 %	0	0	0	0	
8540 81	0 %	0	0	0	7,0	
8540 89	0 %	0	0	0	18 009,6	
8540 91	0 %	0	0	0	0	
8540 99	0 %	0	0	0	437,0	
8541 10	0 %	0	0	0	4 051,7	
8541 21	0 %	0	0	0	1 593,4	
8541 29	0 %	0	0	0	5 292,6	
8541 30	0 %	0	0	0	217,9	
8541 40	0 %	0	0	0	587,1	
8541 50	0 %	0	0	0	12,8	
8541 60	0 %	0	0	0	1,1	
8541 90	0 %	0	0	0	4 050,4	
8542 10	0 %	0	0	0	19 373,6	
8542 21	0 %	0	0	0	9 982,1	
8542 29	0 %	0	0	0	0	
8542 70	0 %	0	0	0	79,3	
8542 90	0 %	0	0	0	1 847,4	
8543 11	0 %	0	0	0	0,0	
8543 19	0 %	0	0	0	0	
8543 20	0 %	0	0	0	12 241,9	
8543 30	0 %	0	0	0	0	
8543 40	0 %	0	0	0	0	
8543 81	0 %	0	0	0	121 111,1	
8543 89	0 %	0	0	0	0	

Kategorierna A och D			Förberedande period (5 år)		Värde i USD	
HS 2002	MGN-tullsats 2008	CET-tullsats	2008–2012	Tull 2013	Genomsnitt 2004–2006	MGN-tullsatser 2008 på åttaställig nivå
8543 90	0 %	0	0	0	9 586,0	
8545 11	0 %	0	0	0	55,0	
8545 19	0 %	0	0	0	714,9	
8545 20	0 %	0	0	0	4 852,4	
8545 90	0 %	0	0	0	561,1	
8546 10	0 %	0	0	0	671,8	
8548 10	0 %	0	0	0	0	
8548 90	0 %	0	0	0	0	
8601 10	0 %	0	0	0	0	
8601 20	0 %	0	0	0	0	
8602 10	0 %	0	0	0	0	
8602 90	0 %	0	0	0	0	
8603 10	0 %	0	0	0	0	
8603 90	0 %	0	0	0	0	
8604 00	0 %	0	0	0	0	
8606 20	0 %	0	0	0	0	
8608 00	0 %	0	0	0	1 431,7	
8701 10	0 %	0	0	0	0	
8701 20	0 %	0	0	0	0	
8701 30	0 %	0	0	0	0	
8701 90	0 %	0	0	0	11 920,9	
8704 10	0 %	0	0	0	130 631,3	
8708 29	0 %	0	0	0	65 415,4	
8708 40	0 %	0	0	0	34 212,3	
8708 50	0 %	0	0	0	18 505,8	
8708 94	0 %	0	0	0	28 575,3	
8709 11	0 %	0	0	0	43 507,7	
8709 19	0 %	0	0	0	400 077,8	
8709 90	0 %	0	0	0	36 225,6	
8710 00	100 %	0	0	0	0	
8714 11	0 %	0	0	0	99,3	
8714 19	0 %	0	0	0	231,3	
8714 91	0 %	0	0	0	601,8	
8714 92	0 %	0	0	0	26 943,9	

Kategorierna A och D			Förberedande period (5 år)		Värde i USD	
HS 2002	MGN-tullsats 2008	CET-tullsats	2008–2012	Tull 2013	Genomsnitt 2004–2006	MGN-tullsatser 2008 på åttaställig nivå
8714 93	0 %	0	0	0	2 257,4	
8714 94	0 %	0	0	0	598 748,5	
8714 95	0 %	0	0	0	225,9	
8714 96	0 %	0	0	0	353,2	
8714 99	0 %	0	0	0	3 913,7	
8716 90	0 %	0	0	0	7 388,7	
8801 10	25 %	0	0	0	32,0	
8801 90	25 %	0	0	0	0,0	
8802 11	0 %	0	0	0	0	
8802 12	0 %	0	0	0	0	
8802 30	0 %	0	0	0	554 800,8	
8802 40	0 %	0	0	0	0	
8802 60	0 %	0	0	0	0	
8803 10	0 %	0	0	0	304 196,5	
8803 20	0 %	0	0	0	1 756,0	
8803 30	0 %	0	0	0	1 705 903,7	
8803 90	0 %	0	0	0	125 170,5	
8804 00	0 %				12,7	
8805 10	0 %	0	0	0	8 339,2	
8805 21	0 %	0	0	0	0	
8805 29	0 %	0	0	0	0	
8901 10	0 %	0	0	0	299 190,2	
8901 20	0 %	0	0	0	29 601 939,4	
8901 30	0 %	0	0	0	0	
8901 90	0 %	0	0	0	0	
8902 00	0 %	0	0	0	303,0	
8904 00	0 %	0	0	0	0,0	
8905 10	0 %	0	0	0	0,7	
8905 20	0 %	0	0	0	0	
8905 90	0 %	0	0	0	0	
8906 10	0 %	0	0	0	0	
8906 90	0 %	0	0	0	1 133,7	
8907 90	0 %	0	0	0	77 665,8	
9005 80	0 %	0	0	0	42 703,1	

Kategorierna A och D			Förberedande period (5 år)		Värde i USD	
HS 2002	MGN-tullsats 2008	CET-tullsats	2008–2012	Tull 2013	Genomsnitt 2004–2006	MGN-tullsatser 2008 på åttaställig nivå
9005 90	0 %	0	0	0	1 448,7	
9006 61	0 %				289,7	
9006 69	0 %				0	
9007 19	0 %	0	0	0	10 024,8	
9007 20	0 %	0	0	0	13 513,3	
9007 91	0 %	0	0	0	4 552,7	
9007 92	0 %	0	0	0	2 096,1	
9008 90	0 %	0	0	0	209,7	
9010 10	0 %	0	0	0	17 965,9	
9010 41	0 %	0	0	0	543,3	
9010 49	0 %	0	0	0	0	
9010 50	0 %	0	0	0	0	
9010 60	0 %	0	0	0	0	
9010 90	0 %	0	0	0	986,7	
9011 10	0 %	0	0	0	94,7	
9011 20	0 %	0	0	0	0	
9011 80	0 %	0	0	0	2 294,2	
9011 90	0 %	0	0	0	1 425,8	
9012 10	0 %	0	0	0	1 458,3	
9012 90	0 %	0	0	0	1 274,2	
9013 10	0 %	0	0	0	64,8	
9013 20	0 %	0	0	0	0	
9013 80	0 %	0	0	0	217,7	
9013 90	0 %	0	0	0	557,9	
9014 10	0 %	0	0	0	20 540,0	
9014 20	0 %	0	0	0	262 983,8	
9014 80	0 %	0	0	0	113 300,2	
9014 90	0 %	0	0	0	3 944,3	
9015 10	0 %	0	0	0	97,7	
9015 20	0 %	0	0	0	10 300,6	
9015 30	0 %	0	0	0	2 626,6	
9015 40	0 %	0	0	0	2 481,1	
9015 80	0 %	0	0	0	664 032,1	
9015 90	0 %	0	0	0	7 822,3	

Kategorierna A och D			Förberedande period (5 år)		Värde i USD	
HS 2002	MGN-tullsats 2008	CET-tullsats	2008–2012	Tull 2013	Genomsnitt 2004–2006	MGN-tullsatser 2008 på åttaställig nivå
9016 00	0 %	0	0	0	3 930,1	
9017 10	0 %	0	0		362,7	
9017 20	0 %	0	0	0	3 678,6	
9017 30	0 %	0	0	0	5 461,6	
9017 80	0 %	0	0	0	5 230,5	
9017 90	0 %	0	0	0	89,0	
9018 11	0 %	0	0	0	0	
9018 12	0 %	0	0	0	0	
9018 13	0 %	0	0	0	0	
9018 14	0 %	0	0	0	0	
9018 19	0 %	0	0	0	4 170,6	
9018 20	0 %	0	0	0	0	
9018 31	0 %	0	0	0	55 929,7	
9018 32	0 %	0	0	0	12 328,5	
9018 39	0 %	0	0	0	11 054,8	
9018 41	0 %	0	0	0	7 002,8	
9018 49	0 %	0	0	0	48 248,8	
9018 50	0 %	0	0	0	2 197,5	
9018 90	0 %	0	0	0	690 243,1	
9019 10	0 %	0	0	0	11 312,0	
9019 20	0 %	0	0	0	11 040,4	
9020 00	0 %	0	0	0	100 813,7	
9022 12	0 %	0	0	0	0	
9022 13	0 %	0	0	0	214,1	
9022 14	0 %	0	0	0	0	
9022 19	0 %	0	0	0	0	
9022 21	0 %	0	0	0	1 820,9	
9022 29	0 %	0	0	0	50,7	
9022 30	0 %	0	0	0	100,4	
9022 90	0 %	0	0	0	4 196,9	
9023 00	0 %	0	0	0	3 690,3	
9024 10	0 %	0	0	0	10 106,8	
9024 80	0 %	0	0	0	20 119,6	

Kategorierna A och D			Förberedande period (5 år)		Värde i USD	
HS 2002	MGN-tullsats 2008	CET-tullsats	2008–2012	Tull 2013	Genomsnitt 2004–2006	MGN-tullsatser 2008 på åttaställig nivå
9024 90	0 %	0	0	0	427,1	
9025 11	0 %	0	0	0	5 287,7	
9025 19	0 %	0	0	0	17 262,1	
9025 80	0 %	0	0	0	16 027,7	
9025 90	0 %	0	0	0	1 410,9	
9026 10	0 %	0	0	0	30 767,6	
9026 20	0 %	0	0	0	37 648,4	
9026 80	0 %	0	0	0	47 761,9	
9026 90	0 %	0	0	0	14 353,0	
9027 10	0 %	0	0	0	0	
9027 20	0 %	0	0	0	3 246,5	
9027 30	0 %	0	0	0	6 726,1	
9027 40	0 %	0	0	0	0	
9027 50	0 %	0	0	0	7 387,3	
9027 80	0 %	0	0	0	33 430,9	
9028 10	0 %	0	0	0	2 331,0	
9028 20	0 %	0	0	0	53 271,8	
9028 30	0 %	0	0	0	52 998,7	
9028 90	0 %	0	0	0	8 237,2	
9029 10	0 %	0	0	0	10 774,9	
9029 20	0 %	0	0	0	19 692,9	
9029 90	0 %	0	0	0	1 617,3	
9030 10	0 %	0	0	0	1 326,3	
9030 20	0 %	0	0	0	5 401,1	
9030 31	0 %	0	0	0	6 073,3	
9030 39	0 %	0	0	0	8 752,0	
9030 40	0 %	0	0	0	31 303,6	
9030 82	0 %	0	0	0	303,6	
9030 83	0 %	0	0	0	0	
9030 89	0 %	0	0	0	3 129,0	
9031 10	0 %	0	0	0	235,1	
9031 20	0 %	0	0	0	162,4	
9031 30	0 %	0	0	0	128,1	

Kategorierna A och D			Förberedande period (5 år)		Värde i USD	
HS 2002	MGN-tullsats 2008	CET-tullsats	2008–2012	Tull 2013	Genomsnitt 2004–2006	MGN-tullsatser 2008 på åttaställig nivå
9031 41	0 %	0	0	0	199,1	
9031 49	0 %	0	0	0	0,0	
9031 80	0 %	0	0	0	19 781,2	
9031 90	0 %	0	0	0	3 328,5	
9032 10	0 %	0	0	0	15 572,7	
9032 20	0 %	0	0	0	49 047,6	
9032 81	0 %	0	0	0	147,0	
9032 89	0 %	0	0	0	67 240,9	
9032 90	0 %	0	0	0	26 217,9	
9033 00	0 %	0	0	0	1 511,1	
9101 12	0 %	0	0	0	0,0	
9104 00	0 %	0	0	0	826,6	
9106 10	0 %	0	0	0	7 256,4	
9106 20	0 %	0	0	0	0,0	
9106 90	0 %	0	0	0	2 761,2	
9107 00	0 %	0	0	0	1 760,3	
9301 11	0 %	0	0	0	0	
9301 19	0 %	0	0	0	0	
9301 20	0 %	0	0	0	0	
9301 90	0 %	0	0	0	0	
9401 10	0 %	0	0	0	30 312,3	
9402 10	0 %	0	0	0	5 777,6	
9402 90	0 %	0	0	0	29 768,8	
9508 10	0 %	0	0	0	0	
9508 90	0 %	0	0	0	15,1	
9618 00	0 %	0	0	0	918,3	
					139 369 445,1	
Total import av råvaror och kapitalvaror					139 369 445,1	
Total import från EU					214 038 602,2	
Råvarors och kapitalvarors andel av total import					65,11 %	

Anmärkning:

* Sänkningen av tullarna till CET-nivå under den förberedande perioden (2008–2012) ska ske i landets egen takt så att tullarna i början av 2013 ligger på samma nivå som CET-tullsatserna.

SEYCHELLERNA

Halvfabrikat

Tidsplan för tullsänkningar (kategori B)			Förberedande period (5 år)	Tidsplan för tullsänkningar (5 år)					Värde i USD	
HS 2002	MGN-tullsats 2008	CET-tullsats	2008–2012	2013	2014	2015	2016	2017	Genomsnitt 2004–2006	MGN-tullsats 2008 på åttaställig nivå
0210 11	0 %	10	10	8	6	4	2	0	15 869,2	
0210 12	0 %	10	10	8	6	4	2	0	2 283,2	
0210 19	0 %	10	10	8	6	4	2	0	4 640,2	
0210 20	0 %	10	10	8	6	4	2	0	413,6	
0210 91	0 %	10	10	8	6	4	2	0	0	
0210 92	0 %	10	10	8	6	4	2	0	102 909,4	
0210 93	0 %	10	10	8	6	4	2	0	0	
0210 99	0 %	10	10	8	6	4	2	0	0	
0305 10	100 %	10	10	8	6	4	2	0	14 161,0	
0305 20	100 %	10	10	8	6	4	2	0	0	
0305 30	100 %	10	10	8	6	4	2	0	378,8	
0305 41	25 %	10	10	8	6	4	2	0	3 037,0	
0305 42	50 %	10	10	8	6	4	2	0	0	
0402 10	0 %	10	10	8	6	4	2	0	2 483 600,1	
0402 21	0 %	10	10	8	6	4	2	0	256,5	
0402 29	0 %	10	10	8	6	4	2	0	842,3	
0402 91	0 %	10	10	8	6	4	2	0	104 291,6	
0402 99	0 %	10	10	8	6	4	2	0	37 716,8	
0404 10	0 %	10	10	8	6	4	2	0	3 993,2	
0404 90	0 %	10	10	8	6	4	2	0	2 165,6	
0408 11	0 %	10	10	8	6	4	2	0	11,7	
0408 19	0 %	10	10	8	6	4	2	0	321,1	
0408 91	0 %	10	10	8	6	4	2	0	0	
0408 99	0 %	10	10	8	6	4	2	0	0	
0410 00	50 %	10	10	8	6	4	2	0	0	
0711 20	0 %	10	10	8	6	4	2	0	458,4	
0711 30	0 %	10	10	8	6	4	2	0	1 814,4	
0711 40	0 %	10	10	8	6	4	2	0	569,5	
0711 51	0 %	10	10	8	6	4	2	0	0	
0711 59	0 %	10	10	8	6	4	2	0	0	
0711 90	0 %	10	10	8	6	4	2	0	4 307,9	
0712 20	0 %	10	10	8	6	4	2	0	3 047,4	

Tidsplan för tullsänkningar (kategori B)			Förberedande period (5 år)	Tidsplan för tullsänkningar (5 år)					Värde i USD	
HS 2002	MGN-tullsats 2008	CET-tullsats		2008–2012	2013	2014	2015	2016	2017	Genomsnitt 2004–2006
0712 31	0 %	10	10	8	6	4	2	0	0	
0712 32	0 %	10	10	8	6	4	2	0	866,2	
0712 33	0 %	10	10	8	6	4	2	0	0	
0712 39	0 %	10	10	8	6	4	2	0	1 067,3	
0712 90	0 %	10	10	8	6	4	2	0	849,6	
0901 21	50 %	10	10	8	6	4	2	0	6 899,3	
0901 22	0 %	10	10	8	6	4	2	0	9 223,8	
1101 00	0 %	10	10	8	6	4	2	0	38 733,3	
1102 10	0 %	10	10	8	6	4	2	0	104,0	
1102 20	0 %	10	10	8	6	4	2	0	96 804,8	
1102 30	0 %	10	10	8	6	4	2	0	817,4	
1102 90	0 %	10	10	8	6	4	2	0	20 597,7	
1103 11	0 %	10	10	8	6	4	2	0	882,6	
1103 13	0 %	10	10	8	6	4	2	0	2 041,5	
1103 19	0 %	10	10	8	6	4	2	0	1 737,9	
1103 20	0 %	10	10	8	6	4	2	0	5 760,2	
1104 12	0 %	10	10	8	6	4	2	0	8 024,1	
1104 19	0 %	10	10	8	6	4	2	0	1 389,3	
1104 22	0 %	10	10	8	6	4	2	0	57 477,2	
1104 23	0 %	10	10	8	6	4	2	0	4 059,8	
1104 29	0 %	10	10	8	6	4	2	0	75,1	
1104 30	0 %	10	10	8	6	4	2	0	19,0	
1105 10	0 %	10	10	8	6	4	2	0	13 388,5	
1105 20	0 %	10	10	8	6	4	2	0	483,9	
1106 10	0 %	10	10	8	6	4	2	0	8 742,4	
1106 20	0 %	10	10	8	6	4	2	0	0	
1106 30	0 %	10	10	8	6	4	2	0	165,3	
1107 10	0 %	10	10	8	6	4	2	0	490 685,8	
1107 20	0 %	10	10	8	6	4	2	0	63,5	
1108 11	0 %	10	10	8	6	4	2	0	0	
1108 12	0 %	10	10	8	6	4	2	0	71,2	
1108 13	0 %	10	10	8	6	4	2	0	0	
1108 14	0 %	10	10	8	6	4	2	0	8,9	
1108 19	0 %	10	10	8	6	4	2	0	10,3	

Tidsplan för tullsänkningar (kategori B)			Förberedande period (5 år)	Tidsplan för tullsänkningar (5 år)					Värde i USD	MGN-tullsatser 2008 på åttaställig nivå
HS 2002	MGN-tullsatser 2008	CET-tullsatser		2008–2012	2013	2014	2015	2016	2017	
1108 20	0 %	10	10	8	6	4	2	0	0	
1109 00	0 %	10	10	8	6	4	2	0	63 787,7	
1208 10	0 %	10	10	8	6	4	2	0	0	
1208 90	0 %	10	10	8	6	4	2	0	0	
1302 13	0 %	10	10	8	6	4	2	0	7 748,5	
1302 31	0 %	10	10	8	6	4	2	0	1,6	
1302 32	0 %	10	10	8	6	4	2	0	0	
1302 39	0 %	10	10	8	6	4	2	0	71,6	
1501 00	0 %	10	10	8	6	4	2	0	0	
1502 00	0 %	10	10	8	6	4	2	0	0	
1503 00	0 %	10	10	8	6	4	2	0	0	
1504 10	0 %	10	10	8	6	4	2	0	0	
1504 20	0 %	10	10	8	6	4	2	0	0	
1504 30	0 %	10	10	8	6	4	2	0	21,2	
1505 00	0 %	10	10	8	6	4	2	0	1 495,8	
1506 00	0 %	10	10	8	6	4	2	0	0	
1507 10	0 %	10	10	8	6	4	2	0	354,0	
1507 90	0 %	10	10	8	6	4	2	0	1 224,7	
1508 10	0 %	10	10	8	6	4	2	0	0	
1508 90	0 %	10	10	8	6	4	2	0	1 320,2	
1509 10	0 %	10	10	8	6	4	2	0	0	
1509 90	0 %	10	10	8	6	4	2	0	0	
1510 00	0 %	10	10	8	6	4	2	0	0	
1511 10	0 %	10	10	8	6	4	2	0	0	
1511 90	0 %	10	10	8	6	4	2	0	0	
1512 11	0 %	10	10	8	6	4	2	0	179,7	
1512 19	0 %	10	10	8	6	4	2	0	1 313 520,9	
1512 21	0 %	10	10	8	6	4	2	0	0	
1512 29	0 %	10	10	8	6	4	2	0	0	
1513 11	0 %	10	10	8	6	4	2	0	0	
1513 19	0 %	10	10	8	6	4	2	0	0	
1514 11	0 %	10	10	8	6	4	2	0	0	
1514 19	0 %	10	10	8	6	4	2	0	0	
1514 91	0 %	10	10	8	6	4	2	0	0	

Tidsplan för tullsänkningar (kategori B)			Förberedande period (5 år)	Tidsplan för tullsänkningar (5 år)					Värde i USD	
HS 2002	MGN-tull-sats 2008	CET-tull-sats		2008–2012	2013	2014	2015	2016	2017	Genomsnitt 2004–2006
1514 99	0 %	10	10	8	6	4	2	0	0	
1515 11	0 %	10	10	8	6	4	2	0	969,3	
1515 19	0 %	10	10	8	6	4	2	0	0	
1515 21	0 %	10	10	8	6	4	2	0	0	
1515 29	0 %	10	10	8	6	4	2	0	80,0	
1515 30	0 %	10	10	8	6	4	2	0	16,0	
1515 40	0 %	10	10	8	6	4	2	0	0,0	
1515 50	0 %	10	10	8	6	4	2	0	172,5	
1515 90	0 %	10	10	8	6	4	2	0	689,3	
1516 10	0 %	10	10	8	6	4	2	0	71,7	
1516 20	0 %	10	10	8	6	4	2	0	1 406,3	
1520 00	0 %	10	10	8	6	4	2	0	965,0	
1521 10	0 %	10	10	8	6	4	2	0	123,7	
1521 90	0 %	10	10	8	6	4	2	0	9,9	
1603 00	0 %	10	10	8	6	4	2	0	115,1	
1701 11	0 %	10	10	8	6	4	2	0	586,6	
1701 12	0 %	10	10	8	6	4	2	0	156,6	
1701 91	0 %	10	10	8	6	4	2	0	33 569,6	
1701 99	0 %	10	10	8	6	4	2	0	1 793,0	
1702 11	0 %	10	10	8	6	4	2	0	0	
1702 19	0 %	10	10	8	6	4	2	0	0	
1702 20	0 %	10	10	8	6	4	2	0	0	
1702 30	0 %	10	10	8	6	4	2	0	5 802,1	
1702 40	0 %	10	10	8	6	4	2	0	431,3	
1702 50	0 %	10	10	8	6	4	2	0	852,8	
1702 60	0 %	10	10	8	6	4	2	0	16 730,6	
1702 90	0 %	10	10	8	6	4	2	0	13 267,2	
1703 10	0 %	10	10	8	6	4	2	0	0,0	
1703 90	0 %	10	10	8	6	4	2	0	45,8	
1803 10	0 %	10	10	8	6	4	2	0	0	
1803 20	0 %	10	10	8	6	4	2	0	457,2	
1804 00	0 %	10	10	8	6	4	2	0	0	
1805 00	0 %	10	10	8	6	4	2	0	3 767,6	
1806 10	0 %	10	10	8	6	4	2	0	1 959,9	

Tidsplan för tullsänkningar (kategori B)			Förberedande period (5 år)	Tidsplan för tullsänkningar (5 år)					Värde i USD	MGN-tullsatser 2008 på åttaställig nivå
HS 2002	MGN-tullsatser 2008	CET-tullsatser		2008–2012	2013	2014	2015	2016	2017	
1806 20	0 %	10	10	8	6	4	2	0	3 854,6	
1901 90	0 %	10	10	8	6	4	2	0	6 877,6	
1903 00	0 %	10	10	8	6	4	2	0	350,1	
2102 10	0 %	10	10	8	6	4	2	0	0	
2102 20	0 %	10	10	8	6	4	2	0	0	
2102 30	0 %	10	10	8	6	4	2	0	0	
2301 10	0 %	10	10	8	6	4	2	0	79,2	
2301 20	0 %	10	10	8	6	4	2	0	445 299,4	
2304 00	0 %	10	10	8	6	4	2	0	0	
2305 00	0 %	10	10	8	6	4	2	0	0	
2306 10	0 %	10	10	8	6	4	2	0	0	
2306 20	0 %	10	10	8	6	4	2	0	0	
2306 30	0 %	10	10	8	6	4	2	0	0	
2306 41	0 %	10	10	8	6	4	2	0	0	
2306 49	0 %	10	10	8	6	4	2	0	0	
2306 50	0 %	10	10	8	6	4	2	0	1 846,4	
2306 60	0 %	10	10	8	6	4	2	0	0	
2306 70	0 %	10	10	8	6	4	2	0	0	
2306 90	0 %	10	10	8	6	4	2	0	0	
2307 00	0 %	10	10	8	6	4	2	0	8,3	
2309 90	50 %	10	10	8	6	4	2	0	0	
2520 20	0 %	10	10	8	6	4	2	0	1 542,4	
2522 10	0 %	10	10	8	6	4	2	0	0	
2522 20	0 %	10	10	8	6	4	2	0	0	
2522 30	0 %	10	10	8	6	4	2	0	25,7	
2523 10	0 %	10	10	8	6	4	2	0	44,0	
2523 21	0 %	10	10	8	6	4	2	0	1 857,0	
2523 29	0 %	10	10	8	6	4	2	0	10 516,9	
2523 30	0 %	10	10	8	6	4	2	0	0	
2523 90	0 %	10	10	8	6	4	2	0	176,0	
2701 20	0 %	10	10	8	6	4	2	0	487,8	
2702 20	0 %	10	10	8	6	4	2	0	0	
2704 00	0 %	10	10	8	6	4	2	0	0	
2705 00	0 %	10	10	8	6	4	2	0	0	

Tidsplan för tullsänkningar (kategori B)			Förberedande period (5 år)	Tidsplan för tullsänkningar (5 år)					Värde i USD	
HS 2002	MGN-tullsats 2008	CET-tullsats		2008–2012	2013	2014	2015	2016	2017	Genomsnitt 2004–2006
2706 00	0 %	10	10	8	6	4	2	0	0	
2707 10	0 %	10	10	8	6	4	2	0	55,2	
2707 20	0 %	10	10	8	6	4	2	0	0	
2707 30	0 %	10	10	8	6	4	2	0	0	
2707 40	0 %	10	10	8	6	4	2	0	57,8	
2707 50	0 %	10	10	8	6	4	2	0	0	
2707 60	0 %	10	10	8	6	4	2	0	0	
2707 91	0 %	10	10	8	6	4	2	0	0	
2707 99	0 %	10	10	8	6	4	2	0	139,1	
2708 10	0 %	10	10	8	6	4	2	0	0	
2708 20	0 %	10	10	8	6	4	2	0	0	
2710 91	50 %	10	10	8	6	4	2	0	6 711,0	
2712 10	0 %	10	10	8	6	4	2	0	1 237,8	
2712 20	0 %	10	10	8	6	4	2	0	694,4	
2712 90	0 %	10	10	8	6	4	2	0	813,3	
2713 11	0 %	10	10	8	6	4	2	0	0	
2713 12	0 %	10	10	8	6	4	2	0	0	
2713 20	0 %	10	10	8	6	4	2	0	0	
2713 90	0 %	10	10	8	6	4	2	0	0	
2715 00	0 %	10	10	8	6	4	2	0	5 776,1	
2716 00	0 %	10	10	8	6	4	2	0	0	
2801 10	0 %	10	10	8	6	4	2	0	46 900,5	
2801 20	0 %	10	10	8	6	4	2	0	52,9	
2801 30	0 %	10	10	8	6	4	2	0	3,0	
2802 00	0 %	10	10	8	6	4	2	0	0	
2803 00	0 %	10	10	8	6	4	2	0	508,4	
2804 10	0 %	10	10	8	6	4	2	0	6 301,5	
2804 21	0 %	10	10	8	6	4	2	0	6 220,8	
2804 29	0 %	10	10	8	6	4	2	0	0	
2804 30	0 %	10	10	8	6	4	2	0	584,7	
2804 40	0 %	10	10	8	6	4	2	0	19 255,3	
2804 50	0 %	10	10	8	6	4	2	0	585,7	
2804 61	0 %	10	10	8	6	4	2	0	499,7	
2804 69	0 %	10	10	8	6	4	2	0	3 464,3	

Tidsplan för tullsänkningar (kategori B)			Förberedande period (5 år)	Tidsplan för tullsänkningar (5 år)					Värde i USD	MGN-tullsatser 2008 på åttaställig nivå
HS 2002	MGN-tullsatser 2008	CET-tullsatser		2008–2012	2013	2014	2015	2016	2017	
2804 70	0 %	10	10	8	6	4	2	0	0	
2804 80	0 %	10	10	8	6	4	2	0	0	
2804 90	0 %	10	10	8	6	4	2	0	278,9	
2805 11	0 %	10	10	8	6	4	2	0	202,0	
2805 12	0 %	10	10	8	6	4	2	0	264,0	
2805 19	0 %	10	10	8	6	4	2	0	0	
2805 30	0 %	10	10	8	6	4	2	0	0	
2805 40	0 %	10	10	8	6	4	2	0	0	
2806 10	0 %	10	10	8	6	4	2	0	934,9	
2806 20	0 %	10	10	8	6	4	2	0	0	
2807 00	0 %	10	10	8	6	4	2	0	7 655,6	
2808 00	0 %	10	10	8	6	4	2	0	31,0	
2809 10	0 %	10	10	8	6	4	2	0	0	
2809 20	0 %	10	10	8	6	4	2	0	389,0	
2810 00	0 %	10	10	8	6	4	2	0	828,1	
2811 11	0 %	10	10	8	6	4	2	0	0	
2811 19	0 %	10	10	8	6	4	2	0	0	
2811 21	0 %	10	10	8	6	4	2	0	1 211,8	
2811 22	0 %	10	10	8	6	4	2	0	0	
2811 23	0 %	10	10	8	6	4	2	0	0	
2811 29	0 %	10	10	8	6	4	2	0	480,4	
2812 10	0 %	10	10	8	6	4	2	0	60,8	
2812 90	0 %	10	10	8	6	4	2	0	19,4	
2813 10	0 %	10	10	8	6	4	2	0	0	
2813 90	0 %	10	10	8	6	4	2	0	0	
2814 10	0 %	10	10	8	6	4	2	0	58,1	
2814 20	0 %	10	10	8	6	4	2	0	770,7	
2815 11	0 %	10	10	8	6	4	2	0	21 780,7	
2815 12	0 %	10	10	8	6	4	2	0	1 125,2	
2815 20	0 %	10	10	8	6	4	2	0	477,8	
2815 30	0 %	10	10	8	6	4	2	0	689,7	
2816 10	0 %	10	10	8	6	4	2	0	0	
2816 40	0 %	10	10	8	6	4	2	0	254,7	
2817 00	0 %	10	10	8	6	4	2	0	0	

Tidsplan för tullsänkningar (kategori B)			Förberedande period (5 år)	Tidsplan för tullsänkningar (5 år)					Värde i USD	
HS 2002	MGN-tullsats 2008	CET-tullsats		2008–2012	2013	2014	2015	2016	2017	Genomsnitt 2004–2006
2818 10	0 %	10	10	8	6	4	2	0	0	
2818 20	0 %	10	10	8	6	4	2	0	6,7	
2818 30	0 %	10	10	8	6	4	2	0	4 869,5	
2819 10	0 %	10	10	8	6	4	2	0	0	
2819 90	0 %	10	10	8	6	4	2	0	0	
2820 10	0 %	10	10	8	6	4	2	0	0	
2820 90	0 %	10	10	8	6	4	2	0	0	
2821 10	0 %	10	10	8	6	4	2	0	0	
2821 20	0 %	10	10	8	6	4	2	0	0	
2822 00	0 %	10	10	8	6	4	2	0	0	
2823 00	0 %	10	10	8	6	4	2	0	5 242,3	
2824 10	0 %	10	10	8	6	4	2	0	0	
2824 20	0 %	10	10	8	6	4	2	0	0	
2824 90	0 %	10	10	8	6	4	2	0	372,0	
2825 10	0 %	10	10	8	6	4	2	0	0	
2825 20	0 %	10	10	8	6	4	2	0	0	
2825 30	0 %	10	10	8	6	4	2	0	0	
2825 40	0 %	10	10	8	6	4	2	0	0	
2825 50	0 %	10	10	8	6	4	2	0	0	
2825 60	0 %	10	10	8	6	4	2	0	0	
2825 70	0 %	10	10	8	6	4	2	0	0	
2825 80	0 %	10	10	8	6	4	2	0	0	
2825 90	0 %	10	10	8	6	4	2	0	2 414,9	
2826 11	0 %	10	10	8	6	4	2	0	10,4	
2826 12	0 %	10	10	8	6	4	2	0	0	
2826 19	0 %	10	10	8	6	4	2	0	52,7	
2826 20	0 %	10	10	8	6	4	2	0	0	
2826 30	0 %	10	10	8	6	4	2	0	0	
2826 90	0 %	10	10	8	6	4	2	0	16,5	
2827 10	0 %	10	10	8	6	4	2	0	8,6	
2827 20	0 %	10	10	8	6	4	2	0	478,9	
2827 31	0 %	10	10	8	6	4	2	0	0	
2827 32	0 %	10	10	8	6	4	2	0	0	
2827 33	0 %	10	10	8	6	4	2	0	9,6	

Tidsplan för tullsänkningar (kategori B)			Förberedande period (5 år)	Tidsplan för tullsänkningar (5 år)					Värde i USD	MGN-tullsatser 2008 på åttaställig nivå
HS 2002	MGN-tullsatser 2008	CET-tullsatser		2008–2012	2013	2014	2015	2016	2017	
2827 34	0 %	10	10	8	6	4	2	0	0	
2827 35	0 %	10	10	8	6	4	2	0	0	
2827 36	0 %	10	10	8	6	4	2	0	0	
2827 39	0 %	10	10	8	6	4	2	0	4 145,6	
2827 41	0 %	10	10	8	6	4	2	0	0	
2827 49	0 %	10	10	8	6	4	2	0	56,7	
2827 51	0 %	10	10	8	6	4	2	0	21,4	
2827 59	0 %	10	10	8	6	4	2	0	5 603,5	
2827 60	0 %	10	10	8	6	4	2	0	1 251,6	
2828 10	0 %	10	10	8	6	4	2	0	1 362,3	
2828 90	0 %	10	10	8	6	4	2	0	1 426,6	
2829 11	0 %	10	10	8	6	4	2	0	2 512,8	
2829 19	0 %	10	10	8	6	4	2	0	0	
2829 90	0 %	10	10	8	6	4	2	0	159,2	
2830 10	0 %	10	10	8	6	4	2	0	0	
2830 20	0 %	10	10	8	6	4	2	0	0	
2830 30	0 %	10	10	8	6	4	2	0	0	
2830 90	0 %	10	10	8	6	4	2	0	964,0	
2831 10	0 %	10	10	8	6	4	2	0	0	
2831 90	0 %	10	10	8	6	4	2	0	0	
2832 10	0 %	10	10	8	6	4	2	0	12 247,6	
2832 20	0 %	10	10	8	6	4	2	0	10,1	
2832 30	0 %	10	10	8	6	4	2	0	16,3	
2833 11	0 %	10	10	8	6	4	2	0	17,6	
2833 19	0 %	10	10	8	6	4	2	0	14,4	
2833 21	0 %	10	10	8	6	4	2	0	3 874,2	
2833 22	0 %	10	10	8	6	4	2	0	12,8	
2833 23	0 %	10	10	8	6	4	2	0	0	
2833 24	0 %	10	10	8	6	4	2	0	0	
2833 25	0 %	10	10	8	6	4	2	0	22,3	
2833 26	0 %	10	10	8	6	4	2	0	11,8	
2833 27	0 %	10	10	8	6	4	2	0	0	
2833 29	0 %	10	10	8	6	4	2	0	392,8	
2833 30	0 %	10	10	8	6	4	2	0	0	

Tidsplan för tullsänkningar (kategori B)			Förberedande period (5 år)	Tidsplan för tullsänkningar (5 år)					Värde i USD	
HS 2002	MGN-tullsats 2008	CET-tullsats		2008–2012	2013	2014	2015	2016	2017	Genomsnitt 2004–2006
2833 40	0 %	10	10	8	6	4	2	0	5,0	
2834 10	0 %	10	10	8	6	4	2	0	1 541,6	
2834 21	0 %	10	10	8	6	4	2	0	8 689,3	
2834 29	0 %	10	10	8	6	4	2	0	4 289,2	
2835 10	0 %	10	10	8	6	4	2	0	0	
2835 22	0 %	10	10	8	6	4	2	0	1 031,1	
2835 23	0 %	10	10	8	6	4	2	0	5 928,6	
2835 24	0 %	10	10	8	6	4	2	0	6 992,4	
2835 25	0 %	10	10	8	6	4	2	0	0	
2835 26	0 %	10	10	8	6	4	2	0	0	
2835 29	0 %	10	10	8	6	4	2	0	25 858,3	
2835 31	0 %	10	10	8	6	4	2	0	66,9	
2835 39	0 %	10	10	8	6	4	2	0	2 324,3	
2836 10	0 %	10	10	8	6	4	2	0	0	
2836 20	0 %	10	10	8	6	4	2	0	0	
2836 30	0 %	10	10	8	6	4	2	0	541,0	
2836 40	0 %	10	10	8	6	4	2	0	0	
2836 50	0 %	10	10	8	6	4	2	0	265,0	
2836 60	0 %	10	10	8	6	4	2	0	0	
2836 70	0 %	10	10	8	6	4	2	0	49,2	
2836 91	0 %	10	10	8	6	4	2	0	0	
2836 92	0 %	10	10	8	6	4	2	0	0	
2836 99	0 %	10	10	8	6	4	2	0	13 676,6	
2837 11	0 %	10	10	8	6	4	2	0	0	
2837 19	0 %	10	10	8	6	4	2	0	0	
2837 20	0 %	10	10	8	6	4	2	0	0	
2838 00	0 %	10	10	8	6	4	2	0	21,2	
2839 11	0 %	10	10	8	6	4	2	0	0	
2839 19	0 %	10	10	8	6	4	2	0	0	
2839 20	0 %	10	10	8	6	4	2	0	78,9	
2839 90	0 %	10	10	8	6	4	2	0	0	
2840 11	0 %	10	10	8	6	4	2	0	0	
2840 19	0 %	10	10	8	6	4	2	0	72,5	
2840 20	0 %	10	10	8	6	4	2	0	0	

Tidsplan för tullsänkningar (kategori B)			Förberedande period (5 år)	Tidsplan för tullsänkningar (5 år)					Värde i USD	MGN-tullsatser 2008 på åttaställig nivå
HS 2002	MGN-tullsatser 2008	CET-tullsatser		2008–2012	2013	2014	2015	2016	2017	
2840 30	0 %	10	10	8	6	4	2	0	0	
2841 10	0 %	10	10	8	6	4	2	0	22,8	
2841 20	0 %	10	10	8	6	4	2	0	1 345,3	
2841 30	0 %	10	10	8	6	4	2	0	0	
2841 50	0 %	10	10	8	6	4	2	0	243,4	
2841 61	0 %	10	10	8	6	4	2	0	0	
2841 69	0 %	10	10	8	6	4	2	0	0	
2841 70	0 %	10	10	8	6	4	2	0	68,3	
2841 80	0 %	10	10	8	6	4	2	0	0	
2841 90	0 %	10	10	8	6	4	2	0	9,4	
2842 10	0 %	10	10	8	6	4	2	0	0	
2842 90	0 %	10	10	8	6	4	2	0	479,0	
2843 10	0 %	10	10	8	6	4	2	0	0	
2843 21	0 %	10	10	8	6	4	2	0	1 007,7	
2843 29	0 %	10	10	8	6	4	2	0	0	
2843 30	0 %	10	10	8	6	4	2	0	0	
2843 90	0 %	10	10	8	6	4	2	0	0	
2844 10	0 %	10	10	8	6	4	2	0	0	
2844 20	0 %	10	10	8	6	4	2	0	0	
2844 30	0 %	10	10	8	6	4	2	0	0	
2844 40	0 %	10	10	8	6	4	2	0	227,7	
2844 50	0 %	10	10	8	6	4	2	0	0	
2845 10	0 %	10	10	8	6	4	2	0	0	
2845 90	0 %	10	10	8	6	4	2	0	7 149,2	
2846 10	0 %	10	10	8	6	4	2	0	0	
2846 90	0 %	10	10	8	6	4	2	0	0	
2847 00	0 %	10	10	8	6	4	2	0	1 493,8	
2848 00	0 %	10	10	8	6	4	2	0	73 569,7	
2849 10	0 %	10	10	8	6	4	2	0	0	
2849 20	0 %	10	10	8	6	4	2	0	2,3	
2849 90	0 %	10	10	8	6	4	2	0	0	
2850 00	0 %	10	10	8	6	4	2	0	0	
2851 00	0 %	10	10	8	6	4	2	0	171,0	
2901 10	0 %	10	10	8	6	4	2	0	112,4	

Tidsplan för tullsänkningar (kategori B)			Förberedande period (5 år)	Tidsplan för tullsänkningar (5 år)					Värde i USD	
HS 2002	MGN-tullsats 2008	CET-tullsats		2008–2012	2013	2014	2015	2016	2017	Genomsnitt 2004–2006
2901 21	0 %	10	10	8	6	4	2	0	0	
2901 22	0 %	10	10	8	6	4	2	0	0	
2901 23	0 %	10	10	8	6	4	2	0	0	
2901 24	0 %	10	10	8	6	4	2	0	0	
2901 29	0 %	10	10	8	6	4	2	0	78,6	
2902 11	0 %	10	10	8	6	4	2	0	0	
2902 19	0 %	10	10	8	6	4	2	0	0	
2902 20	0 %	10	10	8	6	4	2	0	0	
2902 30	0 %	10	10	8	6	4	2	0	63,9	
2902 41	0 %	10	10	8	6	4	2	0	26,3	
2902 42	0 %	10	10	8	6	4	2	0	0,0	
2902 43	0 %	10	10	8	6	4	2	0	0,0	
2902 44	0 %	10	10	8	6	4	2	0	35,1	
2902 50	0 %	10	10	8	6	4	2	0	461,0	
2902 60	0 %	10	10	8	6	4	2	0	0	
2902 70	0 %	10	10	8	6	4	2	0	0	
2902 90	0 %	10	10	8	6	4	2	0	97,5	
2903 11	0 %	10	10	8	6	4	2	0	0	
2903 12	0 %	10	10	8	6	4	2	0	0	
2903 13	0 %	10	10	8	6	4	2	0	1 071,4	
2903 14	0 %	10	10	8	6	4	2	0	0	
2903 15	0 %	10	10	8	6	4	2	0	12,3	
2903 19	0 %	10	10	8	6	4	2	0	0	
2903 21	0 %	10	10	8	6	4	2	0	0	
2903 22	0 %	10	10	8	6	4	2	0	0	
2903 23	0 %	10	10	8	6	4	2	0	0	
2903 29	0 %	10	10	8	6	4	2	0	16,0	
2903 30	0 %	10	10	8	6	4	2	0	535,7	
2903 41	0 %	10	10	8	6	4	2	0	0	
2903 42	0 %	10	10	8	6	4	2	0	0	
2903 43	0 %	10	10	8	6	4	2	0	0	
2903 44	0 %	10	10	8	6	4	2	0	0	
2903 45	0 %	10	10	8	6	4	2	0	0	
2903 46	0 %	10	10	8	6	4	2	0	0	

Tidsplan för tullsänkningar (kategori B)			Förberedande period (5 år)	Tidsplan för tullsänkningar (5 år)					Värde i USD	
HS 2002	MGN-tull-sats 2008	CET-tull-sats		2008–2012	2013	2014	2015	2016	2017	Genomsnitt 2004–2006
2903 47	0 %	10	10	8	6	4	2	0	0	
2903 49	0 %	10	10	8	6	4	2	0	0	
2903 51	0 %	10	10	8	6	4	2	0	0	
2903 59	0 %	10	10	8	6	4	2	0	0	
2903 61	0 %	10	10	8	6	4	2	0	0	
2903 62	0 %	10	10	8	6	4	2	0	0	
2903 69	0 %	10	10	8	6	4	2	0	70,1	
2904 10	0 %	10	10	8	6	4	2	0	0	
2904 20	0 %	10	10	8	6	4	2	0	0	
2904 90	0 %	10	10	8	6	4	2	0	238,3	
2905 11	0 %	10	10	8	6	4	2	0	390,9	
2905 12	0 %	10	10	8	6	4	2	0	0	
2905 13	0 %	10	10	8	6	4	2	0	0	
2905 14	0 %	10	10	8	6	4	2	0	0	
2905 15	0 %	10	10	8	6	4	2	0	0	
2905 16	0 %	10	10	8	6	4	2	0	0	
2905 17	0 %	10	10	8	6	4	2	0	0	
2905 19	0 %	10	10	8	6	4	2	0	181,8	
2905 22	0 %	10	10	8	6	4	2	0	0	
2905 29	0 %	10	10	8	6	4	2	0	1 193,7	
2905 31	0 %	10	10	8	6	4	2	0	4 741,4	
2905 32	0 %	10	10	8	6	4	2	0	421,0	
2905 39	0 %	10	10	8	6	4	2	0	0	
2905 41	0 %	10	10	8	6	4	2	0	0	
2905 42	0 %	10	10	8	6	4	2	0	0	
2905 43	0 %	10	10	8	6	4	2	0	0	
2905 44	0 %	10	10	8	6	4	2	0	0	
2905 45	0 %	10	10	8	6	4	2	0	0	
2905 49	0 %	10	10	8	6	4	2	0	499,5	
2905 51	0 %	10	10	8	6	4	2	0	0	
2905 59	0 %	10	10	8	6	4	2	0	0	
2906 11	0 %	10	10	8	6	4	2	0	0	
2906 12	0 %	10	10	8	6	4	2	0	0	
2906 13	0 %	10	10	8	6	4	2	0	0	

Tidsplan för tullsänkningar (kategori B)			Förberedande period (5 år)	Tidsplan för tullsänkningar (5 år)					Värde i USD	
HS 2002	MGN-tullsats 2008	CET-tullsats		2008–2012	2013	2014	2015	2016	2017	Genomsnitt 2004–2006
2906 14	0 %	10	10	8	6	4	2	0	0	
2906 19	0 %	10	10	8	6	4	2	0	0	
2906 21	0 %	10	10	8	6	4	2	0	0	
2906 29	0 %	10	10	8	6	4	2	0	0	
2907 11	0 %	10	10	8	6	4	2	0	0	
2907 12	0 %	10	10	8	6	4	2	0	0	
2907 13	0 %	10	10	8	6	4	2	0	0	
2907 14	0 %	10	10	8	6	4	2	0	0	
2907 15	0 %	10	10	8	6	4	2	0	0	
2907 19	0 %	10	10	8	6	4	2	0	7,0	
2907 21	0 %	10	10	8	6	4	2	0	0	
2907 22	0 %	10	10	8	6	4	2	0	0	
2907 23	0 %	10	10	8	6	4	2	0	538,1	
2907 29	0 %	10	10	8	6	4	2	0	0	
2908 10	0 %	10	10	8	6	4	2	0	0	
2908 20	0 %	10	10	8	6	4	2	0	0	
2908 90	0 %	10	10	8	6	4	2	0	0	
2909 11	0 %	10	10	8	6	4	2	0	0	
2909 19	0 %	10	10	8	6	4	2	0	0	
2909 20	0 %	10	10	8	6	4	2	0	0	
2909 30	0 %	10	10	8	6	4	2	0	0	
2909 41	0 %	10	10	8	6	4	2	0	0	
2909 42	0 %	10	10	8	6	4	2	0	0	
2909 43	0 %	10	10	8	6	4	2	0	0	
2909 44	0 %	10	10	8	6	4	2	0	0	
2909 49	0 %	10	10	8	6	4	2	0	172,3	
2909 50	0 %	10	10	8	6	4	2	0	122,0	
2909 60	0 %	10	10	8	6	4	2	0	0,0	
2910 10	0 %	10	10	8	6	4	2	0	0	
2910 20	0 %	10	10	8	6	4	2	0	0	
2910 30	0 %	10	10	8	6	4	2	0	0	
2910 90	0 %	10	10	8	6	4	2	0	310,5	
2911 00	0 %	10	10	8	6	4	2	0	0	
2912 11	0 %	10	10	8	6	4	2	0	0	

Tidsplan för tullsänkningar (kategori B)			Förberedande period (5 år)	Tidsplan för tullsänkningar (5 år)					Värde i USD	MGN-tullsatser 2008 på åttaställig nivå
HS 2002	MGN-tullsatser 2008	CET-tullsatser		2008–2012	2013	2014	2015	2016	2017	
2912 12	0 %	10	10	8	6	4	2	0	47,0	
2912 13	0 %	10	10	8	6	4	2	0	0	
2912 19	0 %	10	10	8	6	4	2	0	9 591,0	
2912 21	0 %	10	10	8	6	4	2	0	0	
2912 29	0 %	10	10	8	6	4	2	0	0	
2912 30	0 %	10	10	8	6	4	2	0	0	
2912 41	0 %	10	10	8	6	4	2	0	0	
2912 42	0 %	10	10	8	6	4	2	0	0	
2912 49	0 %	10	10	8	6	4	2	0	76,3	
2912 50	0 %	10	10	8	6	4	2	0	0	
2912 60	0 %	10	10	8	6	4	2	0	0	
2913 00	0 %	10	10	8	6	4	2	0	0	
2914 11	0 %	10	10	8	6	4	2	0	40,0	
2914 12	0 %	10	10	8	6	4	2	0	2 388,9	
2914 13	0 %	10	10	8	6	4	2	0	0	
2914 19	0 %	10	10	8	6	4	2	0	0	
2914 21	0 %	10	10	8	6	4	2	0	0	
2914 22	0 %	10	10	8	6	4	2	0	0	
2914 23	0 %	10	10	8	6	4	2	0	0	
2914 29	0 %	10	10	8	6	4	2	0	0	
2914 31	0 %	10	10	8	6	4	2	0	0	
2914 39	0 %	10	10	8	6	4	2	0	0	
2914 40	0 %	10	10	8	6	4	2	0	0	
2914 50	0 %	10	10	8	6	4	2	0	0	
2914 61	0 %	10	10	8	6	4	2	0	0	
2914 69	0 %	10	10	8	6	4	2	0	0	
2914 70	0 %	10	10	8	6	4	2	0	102,3	
2915 11	0 %	10	10	8	6	4	2	0	0	
2915 12	0 %	10	10	8	6	4	2	0	0	
2915 13	0 %	10	10	8	6	4	2	0	0	
2915 21	0 %	10	10	8	6	4	2	0	707,0	
2915 22	0 %	10	10	8	6	4	2	0	9,0	
2915 23	0 %	10	10	8	6	4	2	0	0	
2915 24	0 %	10	10	8	6	4	2	0	0	

Tidsplan för tullsänkningar (kategori B)			Förberedande period (5 år)	Tidsplan för tullsänkningar (5 år)					Värde i USD	
HS 2002	MGN-tullsats 2008	CET-tullsats		2008–2012	2013	2014	2015	2016	2017	Genomsnitt 2004–2006
2915 29	0 %	10	10	8	6	4	2	0	631,3	
2915 31	0 %	10	10	8	6	4	2	0	0	
2915 32	0 %	10	10	8	6	4	2	0	0	
2915 33	0 %	10	10	8	6	4	2	0	0	
2915 34	0 %	10	10	8	6	4	2	0	0	
2915 36	0 %	10	10	8	6	4	2	0	0	
2915 39	0 %	10	10	8	6	4	2	0	1 295,4	
2915 40	0 %	10	10	8	6	4	2	0	0	
2915 50	0 %	10	10	8	6	4	2	0	0	
2915 60	0 %	10	10	8	6	4	2	0	0	
2915 70	0 %	10	10	8	6	4	2	0	0	
2915 90	0 %	10	10	8	6	4	2	0	133,7	
2916 11	0 %	10	10	8	6	4	2	0	0	
2916 12	0 %	10	10	8	6	4	2	0	24,7	
2916 13	0 %	10	10	8	6	4	2	0	0	
2916 14	0 %	10	10	8	6	4	2	0	0	
2916 15	0 %	10	10	8	6	4	2	0	0	
2916 19	0 %	10	10	8	6	4	2	0	461,9	
2916 20	0 %	10	10	8	6	4	2	0	0,0	
2916 31	0 %	10	10	8	6	4	2	0	0	
2916 32	0 %	10	10	8	6	4	2	0	18,3	
2916 34	0 %	10	10	8	6	4	2	0	0	
2916 35	0 %	10	10	8	6	4	2	0	0	
2916 39	0 %	10	10	8	6	4	2	0	0	
2917 11	0 %	10	10	8	6	4	2	0	250,8	
2917 12	0 %	10	10	8	6	4	2	0	0	
2917 13	0 %	10	10	8	6	4	2	0	0	
2917 14	0 %	10	10	8	6	4	2	0	0	
2917 19	0 %	10	10	8	6	4	2	0	116,3	
2917 20	0 %	10	10	8	6	4	2	0	0	
2917 31	0 %	10	10	8	6	4	2	0	0	
2917 32	0 %	10	10	8	6	4	2	0	0	
2917 33	0 %	10	10	8	6	4	2	0	0	
2917 34	0 %	10	10	8	6	4	2	0	0	

Tidsplan för tullsänkningar (kategori B)			Förberedande period (5 år)	Tidsplan för tullsänkningar (5 år)					Värde i USD	MGN-tullsatser 2008 på åttaställig nivå
HS 2002	MGN-tullsatser 2008	CET-tullsatser		2008–2012	2013	2014	2015	2016	2017	
2917 35	0 %	10	10	8	6	4	2	0	0	
2917 36	0 %	10	10	8	6	4	2	0	0	
2917 37	0 %	10	10	8	6	4	2	0	0	
2917 39	0 %	10	10	8	6	4	2	0	126,5	
2918 11	0 %	10	10	8	6	4	2	0	1 451,2	
2918 12	0 %	10	10	8	6	4	2	0	208,9	
2918 13	0 %	10	10	8	6	4	2	0	0	
2918 14	0 %	10	10	8	6	4	2	0	5 963,6	
2918 15	0 %	10	10	8	6	4	2	0	0	
2918 16	0 %	10	10	8	6	4	2	0	0	
2918 19	0 %	10	10	8	6	4	2	0	0	
2918 21	0 %	10	10	8	6	4	2	0	0	
2918 22	0 %	10	10	8	6	4	2	0	0	
2918 23	0 %	10	10	8	6	4	2	0	0	
2918 29	0 %	10	10	8	6	4	2	0	0	
2918 90	0 %	10	10	8	6	4	2	0	11	
2919 00	0 %	10	10	8	6	4	2	0	0	
2920 10	0 %	10	10	8	6	4	2	0	0	
2920 90	0 %	10	10	8	6	4	2	0	0	
2921 11	0 %	10	10	8	6	4	2	0	0	
2921 12	0 %	10	10	8	6	4	2	0	0	
2921 19	0 %	10	10	8	6	4	2	0	0	
2921 21	0 %	10	10	8	6	4	2	0	0	
2921 22	0 %	10	10	8	6	4	2	0	0	
2921 29	0 %	10	10	8	6	4	2	0	101,7	
2921 30	0 %	10	10	8	6	4	2	0	0	
2921 41	0 %	10	10	8	6	4	2	0	0	
2921 42	0 %	10	10	8	6	4	2	0	0	
2921 43	0 %	10	10	8	6	4	2	0	0	
2921 44	0 %	10	10	8	6	4	2	0	0	
2921 45	0 %	10	10	8	6	4	2	0	0	
2921 46	0 %	10	10	8	6	4	2	0	0	
2921 49	0 %	10	10	8	6	4	2	0	0	
2921 51	0 %	10	10	8	6	4	2	0	0	

Tidsplan för tullsänkningar (kategori B)			Förberedande period (5 år)	Tidsplan för tullsänkningar (5 år)					Värde i USD	
HS 2002	MGN-tullsats 2008	CET-tullsats		2008–2012	2013	2014	2015	2016	2017	Genomsnitt 2004–2006
2921 59	0 %	10	10	8	6	4	2	0	0	
2922 11	0 %	10	10	8	6	4	2	0	0	
2922 12	0 %	10	10	8	6	4	2	0	0	
2922 13	0 %	10	10	8	6	4	2	0	0	
2922 14	0 %	10	10	8	6	4	2	0	0	
2922 19	0 %	10	10	8	6	4	2	0	0	
2922 21	0 %	10	10	8	6	4	2	0	0	
2922 22	0 %	10	10	8	6	4	2	0	0	
2922 29	0 %	10	10	8	6	4	2	0	0	
2922 31	0 %	10	10	8	6	4	2	0	0	
2922 39	0 %	10	10	8	6	4	2	0	0	
2922 41	0 %	10	10	8	6	4	2	0	13 870,1	
2922 42	0 %	10	10	8	6	4	2	0	0	
2922 43	0 %	10	10	8	6	4	2	0	0	
2922 44	0 %	10	10	8	6	4	2	0	0	
2922 49	0 %	10	10	8	6	4	2	0	148,8	
2922 50	0 %	10	10	8	6	4	2	0	1 504,7	
2923 10	0 %	10	10	8	6	4	2	0	0	
2923 20	0 %	10	10	8	6	4	2	0	46 402,1	
2923 90	0 %	10	10	8	6	4	2	0	3 454,3	
2924 11	0 %	10	10	8	6	4	2	0	0	
2924 19	0 %	10	10	8	6	4	2	0	0	
2924 21	0 %	10	10	8	6	4	2	0	0	
2924 23	0 %	10	10	8	6	4	2	0	0	
2924 24	0 %	10	10	8	6	4	2	0	0	
2924 29	0 %	10	10	8	6	4	2	0	0	
2925 11	0 %	10	10	8	6	4	2	0	0	
2925 12	0 %	10	10	8	6	4	2	0	0	
2925 19	0 %	10	10	8	6	4	2	0	117,7	
2925 20	0 %	10	10	8	6	4	2	0	15,3	
2926 10	0 %	10	10	8	6	4	2	0	0	
2926 20	0 %	10	10	8	6	4	2	0	0	
2926 30	0 %	10	10	8	6	4	2	0	0	
2926 90	0 %	10	10	8	6	4	2	0	0	

Tidsplan för tullsänkningar (kategori B)			Förberedande period (5 år)	Tidsplan för tullsänkningar (5 år)					Värde i USD	
HS 2002	MGN-tull-sats 2008	CET-tull-sats		2008–2012	2013	2014	2015	2016	2017	Genomsnitt 2004–2006
2927 00	0 %	10	10	8	6	4	2	0	0	
2928 00	0 %	10	10	8	6	4	2	0	0	
2929 10	0 %	10	10	8	6	4	2	0	0	
2929 90	0 %	10	10	8	6	4	2	0	96,4	
2930 10	0 %	10	10	8	6	4	2	0	0,0	
2930 20	0 %	10	10	8	6	4	2	0	0	
2930 30	0 %	10	10	8	6	4	2	0	0	
2930 40	0 %	10	10	8	6	4	2	0	0	
2930 90	0 %	10	10	8	6	4	2	0	0	
2931 00	0 %	10	10	8	6	4	2	0	0	
2932 11	0 %	10	10	8	6	4	2	0	23,9	
2932 12	0 %	10	10	8	6	4	2	0	0	
2932 13	0 %	10	10	8	6	4	2	0	0	
2932 19	0 %	10	10	8	6	4	2	0	0	
2932 21	0 %	10	10	8	6	4	2	0	0	
2932 29	0 %	10	10	8	6	4	2	0	1 149,9	
2932 91	0 %	10	10	8	6	4	2	0	3 070,1	
2932 92	0 %	10	10	8	6	4	2	0	0	
2932 93	0 %	10	10	8	6	4	2	0	0	
2932 94	0 %	10	10	8	6	4	2	0	0	
2932 95	0 %	10	10	8	6	4	2	0	0	
2932 99	0 %	10	10	8	6	4	2	0	0	
2933 11	0 %	10	10	8	6	4	2	0	0	
2933 19	0 %	10	10	8	6	4	2	0	0	
2933 21	0 %	10	10	8	6	4	2	0	0	
2933 29	0 %	10	10	8	6	4	2	0	0	
2933 31	0 %	10	10	8	6	4	2	0	0	
2933 32	0 %	10	10	8	6	4	2	0	0	
2933 33	0 %	10	10	8	6	4	2	0	0	
2933 39	0 %	10	10	8	6	4	2	0	0	
2933 41	0 %	10	10	8	6	4	2	0	0	
2933 49	0 %	10	10	8	6	4	2	0	0	
2933 52	0 %	10	10	8	6	4	2	0	0	
2933 53	0 %	10	10	8	6	4	2	0	0	

Tidsplan för tullsänkningar (kategori B)			Förberedande period (5 år)	Tidsplan för tullsänkningar (5 år)					Värde i USD	
HS 2002	MGN-tullsats 2008	CET-tullsats		2008–2012	2013	2014	2015	2016	2017	Genomsnitt 2004–2006
2933 54	0 %	10	10	8	6	4	2	0	0	
2933 55	0 %	10	10	8	6	4	2	0	0	
2933 59	0 %	10	10	8	6	4	2	0	0	
2933 61	0 %	10	10	8	6	4	2	0	0	
2933 69	0 %	10	10	8	6	4	2	0	1 018,4	
2933 71	0 %	10	10	8	6	4	2	0	0	
2933 72	0 %	10	10	8	6	4	2	0	0	
2933 79	0 %	10	10	8	6	4	2	0	0	
2933 91	0 %	10	10	8	6	4	2	0	0	
2933 99	0 %	10	10	8	6	4	2	0	0	
2934 10	0 %	10	10	8	6	4	2	0	0	
2934 20	0 %	10	10	8	6	4	2	0	0	
2934 30	0 %	10	10	8	6	4	2	0	0	
2934 91	0 %	10	10	8	6	4	2	0	0	
2934 99	0 %	10	10	8	6	4	2	0	0	
2935 00	0 %	10	10	8	6	4	2	0	0	
2936 10	0 %	10	10	8	6	4	2	0	12 323,4	
2936 21	0 %	10	10	8	6	4	2	0	0,7	
2936 22	0 %	10	10	8	6	4	2	0	2 392,0	
2936 23	0 %	10	10	8	6	4	2	0	0	
2936 24	0 %	10	10	8	6	4	2	0	0	
2936 25	0 %	10	10	8	6	4	2	0	0	
2936 26	0 %	10	10	8	6	4	2	0	0	
2936 27	0 %	10	10	8	6	4	2	0	3 940,2	
2936 28	0 %	10	10	8	6	4	2	0	52,7	
2936 90	0 %	10	10	8	6	4	2	0	947 361,3	
2937 11	0 %	10	10	8	6	4	2	0	203,0	
2937 12	0 %	10	10	8	6	4	2	0	0	
2937 19	0 %	10	10	8	6	4	2	0	0	
2937 21	0 %	10	10	8	6	4	2	0	2,3	
2937 22	0 %	10	10	8	6	4	2	0	0	
2937 23	0 %	10	10	8	6	4	2	0	0	
2937 29	0 %	10	10	8	6	4	2	0	0	
2937 31	0 %	10	10	8	6	4	2	0	0	

Tidsplan för tullsänkningar (kategori B)			Förberedande period (5 år)	Tidsplan för tullsänkningar (5 år)					Värde i USD	
HS 2002	MGN-tull-sats 2008	CET-tull-sats		2008–2012	2013	2014	2015	2016	2017	Genomsnitt 2004–2006
2937 39	0 %	10	10	8	6	4	2	0	0	
2937 40	0 %	10	10	8	6	4	2	0	0	
2937 50	0 %	10	10	8	6	4	2	0	0	
2937 90	0 %	10	10	8	6	4	2	0	0	
2938 10	0 %	10	10	8	6	4	2	0	0	
2938 90	0 %	10	10	8	6	4	2	0	0	
2939 11	0 %	10	10	8	6	4	2	0	0	
2939 19	0 %	10	10	8	6	4	2	0	0	
2939 21	0 %	10	10	8	6	4	2	0	0	
2939 29	0 %	10	10	8	6	4	2	0	0	
2939 30	0 %	10	10	8	6	4	2	0	0	
2939 41	0 %	10	10	8	6	4	2	0	0	
2939 42	0 %	10	10	8	6	4	2	0	0	
2939 43	0 %	10	10	8	6	4	2	0	0	
2939 49	0 %	10	10	8	6	4	2	0	0	
2939 51	0 %	10	10	8	6	4	2	0	0	
2939 59	0 %	10	10	8	6	4	2	0	0	
2939 61	0 %	10	10	8	6	4	2	0	0	
2939 62	0 %	10	10	8	6	4	2	0	0	
2939 63	0 %	10	10	8	6	4	2	0	0	
2939 69	0 %	10	10	8	6	4	2	0	0	
2939 91	0 %	10	10	8	6	4	2	0	0	
2939 99	0 %	10	10	8	6	4	2	0	1 140,0	
2940 00	0 %	10	10	8	6	4	2	0	1 331,8	
2941 10	0 %	10	10	8	6	4	2	0	1 447,6	
2941 20	0 %	10	10	8	6	4	2	0	0	
2941 30	0 %	10	10	8	6	4	2	0	218,0	
2941 40	0 %	10	10	8	6	4	2	0	0	
2941 50	0 %	10	10	8	6	4	2	0	0	
2941 90	0 %	10	10	8	6	4	2	0	447 104,7	
2942 00	0 %	10	10	8	6	4	2	0	5 947,8	
3001 10	0 %	10	10	8	6	4	2	0	0	
3001 20	0 %	10	10	8	6	4	2	0	0	
3001 90	0 %	10	10	8	6	4	2	0	0	

Tidsplan för tullsänkningar (kategori B)			Förberedande period (5 år)	Tidsplan för tullsänkningar (5 år)					Värde i USD	
HS 2002	MGN-tullsats 2008	CET-tullsats		2008–2012	2013	2014	2015	2016	2017	Genomsnitt 2004–2006
3002 10	0 %	10	10	8	6	4	2	0	1 317,1	
3002 20	0 %	10	10	8	6	4	2	0	5 114,1	
3002 30	0 %	10	10	8	6	4	2	0	0	
3002 90	0 %	10	10	8	6	4	2	0	3 415,8	
3003 10	0 %	10	10	8	6	4	2	0	22,4	
3003 20	0 %	10	10	8	6	4	2	0	605,7	
3003 31	0 %	10	10	8	6	4	2	0	0	
3003 39	0 %	10	10	8	6	4	2	0	16 157,3	
3003 40	0 %	10	10	8	6	4	2	0	0	
3003 90	0 %	10	10	8	6	4	2	0	141 101,4	
3005 10	0 %	10	10	8	6	4	2	0	6 596,6	
3005 90	0 %	10	10	8	6	4	2	0	0	
3006 10	0 %	10	10	8	6	4	2	0	18 879,8	
3006 20	0 %	10	10	8	6	4	2	0	36 535,5	
3006 30	0 %	10	10	8	6	4	2	0	45,0	
3006 40	0 %	10	10	8	6	4	2	0	3 672,0	
3006 50	0 %	10	10	8	6	4	2	0	9 143,4	
3006 70	0 %	10	10	8	6	4	2	0	0	
3102 10	0 %	10	10	8	6	4	2	0	4 335,9	
3102 21	0 %	10	10	8	6	4	2	0	1 137,9	
3102 29	0 %	10	10	8	6	4	2	0	6,4	
3102 30	0 %	10	10	8	6	4	2	0	4 050,0	
3102 40	0 %	10	10	8	6	4	2	0	847,8	
3102 60	0 %	10	10	8	6	4	2	0	247,2	
3102 70	0 %	10	10	8	6	4	2	0	0,0	
3102 80	0 %	10	10	8	6	4	2	0	3 513,7	
3102 90	0 %	10	10	8	6	4	2	0	53,6	
3103 10	0 %	10	10	8	6	4	2	0	1 692,1	
3103 20	0 %	10	10	8	6	4	2	0	0	
3103 90	0 %	10	10	8	6	4	2	0	2 746,3	
3104 10	0 %	10	10	8	6	4	2	0	0	
3104 20	0 %	10	10	8	6	4	2	0	0	
3104 30	0 %	10	10	8	6	4	2	0	661,3	
3104 90	0 %	10	10	8	6	4	2	0	0	

Tidsplan för tullsänkningar (kategori B)			Förberedande period (5 år)	Tidsplan för tullsänkningar (5 år)					Värde i USD	MGN-tullsatser 2008 på åttaställig nivå
HS 2002	MGN-tullsatser 2008	CET-tullsatser		2008–2012	2013	2014	2015	2016	2017	
3105 10	0 %	10	10	8	6	4	2	0	127,1	
3105 20	0 %	10	10	8	6	4	2	0	15 102,6	
3105 30	0 %	10	10	8	6	4	2	0	0	
3105 40	0 %	10	10	8	6	4	2	0	0	
3105 51	0 %	10	10	8	6	4	2	0	5 975,3	
3105 59	0 %	10	10	8	6	4	2	0	4 203,7	
3105 60	0 %	10	10	8	6	4	2	0	12,7	
3105 90	0 %	10	10	8	6	4	2	0	26 618,9	
3201 10	0 %	10	10	8	6	4	2	0	0	
3201 20	0 %	10	10	8	6	4	2	0	0	
3201 90	0 %	10	10	8	6	4	2	0	1 092,6	
3202 10	0 %	10	10	8	6	4	2	0	0	
3202 90	0 %	10	10	8	6	4	2	0	28,3	
3203 00	0 %	10	10	8	6	4	2	0	2 860,7	
3204 11	0 %	10	10	8	6	4	2	0	188,9	
3204 12	0 %	10	10	8	6	4	2	0	0	
3204 13	0 %	10	10	8	6	4	2	0	56,7	
3204 14	0 %	10	10	8	6	4	2	0	0	
3204 15	0 %	10	10	8	6	4	2	0	0	
3204 16	0 %	10	10	8	6	4	2	0	84,7	
3204 17	0 %	10	10	8	6	4	2	0	0	
3204 19	0 %	10	10	8	6	4	2	0	9,3	
3204 20	0 %	10	10	8	6	4	2	0	415,5	
3204 90	0 %	10	10	8	6	4	2	0	13 280,0	
3205 00	0 %	10	10	8	6	4	2	0	6 880,4	
3206 11	0 %	10	10	8	6	4	2	0	0	
3206 19	0 %	10	10	8	6	4	2	0	0	
3206 20	0 %	10	10	8	6	4	2	0	0	
3206 30	0 %	10	10	8	6	4	2	0	13,6	
3206 41	0 %	10	10	8	6	4	2	0	528,9	
3206 42	0 %	10	10	8	6	4	2	0	7,2	
3206 43	0 %	10	10	8	6	4	2	0	0	
3206 49	0 %	10	10	8	6	4	2	0	2 201,4	
3206 50	0 %	10	10	8	6	4	2	0	0	

Tidsplan för tullsänkningar (kategori B)			Förberedande period (5 år)	Tidsplan för tullsänkningar (5 år)					Värde i USD	
HS 2002	MGN-tullsats 2008	CET-tullsats		2008–2012	2013	2014	2015	2016	2017	Genomsnitt 2004–2006
3207 10	0 %	10	10	8	6	4	2	0	2 247,4	
3207 20	0 %	10	10	8	6	4	2	0	537,1	
3207 30	0 %	10	10	8	6	4	2	0	1 241,5	
3207 40	0 %	10	10	8	6	4	2	0	1 564,7	
3211 00	0 %	10	10	8	6	4	2	0	3 742,1	
3212 10	0 %	10	10	8	6	4	2	0	0	
3212 90	0 %	10	10	8	6	4	2	0	15 966,1	
3214 10	0 %	10	10	8	6	4	2	0	37 926,9	
3214 90	0 %	10	10	8	6	4	2	0	58 772,8	
3215 11	0 %	10	10	8	6	4	2	0	27 126,1	
3215 19	0 %	10	10	8	6	4	2	0	14 927,0	
3215 90	0 %	10	10	8	6	4	2	0	50 284,4	
3301 11	0 %	10	10	8	6	4	2	0	0	
3301 12	0 %	10	10	8	6	4	2	0	1 485,3	
3301 13	0 %	10	10	8	6	4	2	0	1 206,5	
3301 14	0 %	10	10	8	6	4	2	0	12,7	
3301 19	0 %	10	10	8	6	4	2	0	443,8	
3301 21	0 %	10	10	8	6	4	2	0	95,6	
3301 22	0 %	10	10	8	6	4	2	0	0	
3301 23	0 %	10	10	8	6	4	2	0	258,6	
3301 24	0 %	10	10	8	6	4	2	0	44,7	
3301 25	0 %	10	10	8	6	4	2	0	0	
3301 26	0 %	10	10	8	6	4	2	0	5,1	
3301 29	0 %	10	10	8	6	4	2	0	6 868,3	
3301 30	0 %	10	10	8	6	4	2	0	0,0	
3301 90	0 %	10	10	8	6	4	2	0	3 036,7	
3302 10	0 %	10	10	8	6	4	2	0	468 818,6	
3302 90	0 %	10	10	8	6	4	2	0	52 010,2	
3402 11	0 %	10	10	8	6	4	2	0	24 343,0	
3402 12	0 %	10	10	8	6	4	2	0	1 671,6	
3402 13	0 %	10	10	8	6	4	2	0	1,8	
3402 19	0 %	10	10	8	6	4	2	0	27 637,5	
3404 20	0 %	10	10	8	6	4	2	0	0	
3404 90	0 %	10	10	8	6	4	2	0	6 199,2	

Tidsplan för tullsänkningar (kategori B)			Förberedande period (5 år)	Tidsplan för tullsänkningar (5 år)					Värde i USD	
HS 2002	MGN-tullsats 2008	CET-tullsats		2008–2012	2013	2014	2015	2016	2017	Genomsnitt 2004–2006
3407 00	0 %	10	10	8	6	4	2	0	2 255,1	
3501 10	0 %	10	10	8	6	4	2	0	0	
3501 90	0 %	10	10	8	6	4	2	0	1 197,5	
3502 20	0 %	10	10	8	6	4	2	0	0	
3502 90	0 %	10	10	8	6	4	2	0	2 932,8	
3503 00	0 %	10	10	8	6	4	2	0	2 819,1	
3504 00	0 %	10	10	8	6	4	2	0	124,3	
3505 10	0 %	10	10	8	6	4	2	0	9 179,6	
3505 20	0 %	10	10	8	6	4	2	0	46 213,2	
3506 10	0 %	10	10	8	6	4	2	0	40 883,5	
3506 91	0 %	10	10	8	6	4	2	0	44 853,7	
3506 99	0 %	10	10	8	6	4	2	0	65 246,5	
3507 10	0 %	10	10	8	6	4	2	0	0	
3507 90	0 %	10	10	8	6	4	2	0	17 542,3	
3601 00	0 %	10	10	8	6	4	2	0	0	
3602 00	0 %	10	10	8	6	4	2	0	8 663,0	
3603 00	0 %	10	10	8	6	4	2	0	22 912,0	
3604 10	200 %	10	10	8	6	4	2	0	645,7	
3604 90	200 % eller 0 %	10	10	8	6	4	2	0	234,9	3604 90 10: 0 %; 3604 90 90: 200 %
3701 10	0 %	10	10	8	6	4	2	0	22 952,8	
3702 10	0 %	10	10	8	6	4	2	0	2 214,5	
3702 43	0 %	10	10	8	6	4	2	0	0,0	
3702 44	0 %	10	10	8	6	4	2	0	814,4	
3704 00	0 %	10	10	8	6	4	2	0	5 655,5	
3705 10	0 %	10	10	8	6	4	2	0	307,3	
3707 10	0 %	10	10	8	6	4	2	0	4 450,1	
3707 90	0 %	10	10	8	6	4	2	0	45 647,9	
3801 10	0 %	10	10	8	6	4	2	0	69,7	
3801 20	0 %	10	10	8	6	4	2	0	0	
3801 30	0 %	10	10	8	6	4	2	0	43,5	
3801 90	0 %	10	10	8	6	4	2	0	54,4	
3802 10	0 %	10	10	8	6	4	2	0	0	
3802 90	0 %	10	10	8	6	4	2	0	8 597,2	

Tidsplan för tullsänkningar (kategori B)			Förberedande period (5 år)	Tidsplan för tullsänkningar (5 år)					Värde i USD	
HS 2002	MGN-tullsats 2008	CET-tullsats		2008–2012	2013	2014	2015	2016	2017	Genomsnitt 2004–2006
3803 00	0 %	10	10	8	6	4	2	0	0	
3804 00	0 %	10	10	8	6	4	2	0	1 561,3	
3805 10	0 %	10	10	8	6	4	2	0	894,2	
3805 20	0 %	10	10	8	6	4	2	0	17,6	
3805 90	0 %	10	10	8	6	4	2	0	1 182,7	
3806 10	0 %	10	10	8	6	4	2	0	0	
3806 20	0 %	10	10	8	6	4	2	0	0	
3806 30	0 %	10	10	8	6	4	2	0	0	
3806 90	0 %	10	10	8	6	4	2	0	2 439,9	
3807 00	0 %	10	10	8	6	4	2	0	8,8	
3808 20	0 %	10	10	8	6	4	2	0	4 102,4	
3808 30	0 %	10	10	8	6	4	2	0	2 882,8	
3808 40	0 %	10	10	8	6	4	2	0	150 740,1	
3808 90	0 %	10	10	8	6	4	2	0	37 096,1	
3809 10	0 %	10	10	8	6	4	2	0	862,3	
3809 91	0 %	10	10	8	6	4	2	0	0	
3809 92	0 %	10	10	8	6	4	2	0	0	
3809 93	0 %	10	10	8	6	4	2	0	63,1	
3810 10	0 %	10	10	8	6	4	2	0	1 868,3	
3810 90	0 %	10	10	8	6	4	2	0	4 686,2	
3811 11	0 %	10	10	8	6	4	2	0	608,6	
3811 19	0 %	10	10	8	6	4	2	0	1 530,1	
3811 21	0 %	10	10	8	6	4	2	0	0	
3811 29	0 %	10	10	8	6	4	2	0	11 279,9	
3811 90	0 %	10	10	8	6	4	2	0	8 679,5	
3812 10	0 %	10	10	8	6	4	2	0	477,0	
3812 20	0 %	10	10	8	6	4	2	0	270,9	
3812 30	0 %	10	10	8	6	4	2	0	587,4	
3813 00	0 %	10	10	8	6	4	2	0	1 689,4	
3814 00	0 %	10	10	8	6	4	2	0	42 286,6	
3815 11	0 %	10	10	8	6	4	2	0	608,1	
3815 12	0 %	10	10	8	6	4	2	0	0	
3815 19	0 %	10	10	8	6	4	2	0	0	
3815 90	0 %	10	10	8	6	4	2	0	1 378,8	

Tidsplan för tullsänkningar (kategori B)			Förberedande period (5 år)	Tidsplan för tullsänkningar (5 år)					Värde i USD	MGN-tullsatser 2008 på åttaställig nivå
HS 2002	MGN-tullsatser 2008	CET-tullsatser		2008–2012	2013	2014	2015	2016	2017	
3816 00	0 %	10	10	8	6	4	2	0	3,0	
3817 00	0 %	10	10	8	6	4	2	0	186,7	
3818 00	0 %	10	10	8	6	4	2	0	13 171,5	
3819 00	0 %	10	10	8	6	4	2	0	8 857,4	
3820 00	0 %	10	10	8	6	4	2	0	9 724,5	
3821 00	0 %	10	10	8	6	4	2	0	15 788,7	
3822 00	0 %	10	10	8	6	4	2	0	120 439,6	
3823 11	0 %	10	10	8	6	4	2	0	1 765,8	
3823 12	0 %	10	10	8	6	4	2	0	0	
3823 13	0 %	10	10	8	6	4	2	0	0	
3823 19	0 %	10	10	8	6	4	2	0	3 297,4	
3823 70	0 %	10	10	8	6	4	2	0	49 453,3	
3824 10	0 %	10	10	8	6	4	2	0	0	
3824 20	0 %	10	10	8	6	4	2	0	0	
3824 30	0 %	10	10	8	6	4	2	0	0	
3824 40	0 %	10	10	8	6	4	2	0	0	
3824 50	0 %	10	10	8	6	4	2	0	0	
3824 60	0 %	10	10	8	6	4	2	0	0	
3824 71	0 %	10	10	8	6	4	2	0	0	
3824 79	0 %	10	10	8	6	4	2	0	0	
3824 90	0 %	10	10	8	6	4	2	0	0	
3901 10	0 %	10	10	8	6	4	2	0	0	
3901 20	0 %	10	10	8	6	4	2	0	0	
3901 30	0 %	10	10	8	6	4	2	0	0	
3901 90	0 %	10	10	8	6	4	2	0	4 976,9	
3902 10	0 %	10	10	8	6	4	2	0	618,4	
3902 20	0 %	10	10	8	6	4	2	0	0	
3902 30	0 %	10	10	8	6	4	2	0	6,5	
3902 90	0 %	10	10	8	6	4	2	0	20,5	
3903 11	0 %	10	10	8	6	4	2	0	0	
3903 19	0 %	10	10	8	6	4	2	0	20 675,6	
3903 20	0 %	10	10	8	6	4	2	0	0	
3903 30	0 %	10	10	8	6	4	2	0	0	
3903 90	0 %	10	10	8	6	4	2	0	397,9	

Tidsplan för tullsänkningar (kategori B)			Förberedande period (5 år)	Tidsplan för tullsänkningar (5 år)					Värde i USD	
HS 2002	MGN-tullsats 2008	CET-tullsats		2008–2012	2013	2014	2015	2016	2017	Genomsnitt 2004–2006
3904 10	0 %	10	10	8	6	4	2	0	50 609,6	
3904 21	0 %	10	10	8	6	4	2	0	0	
3904 22	0 %	10	10	8	6	4	2	0	0	
3904 30	0 %	10	10	8	6	4	2	0	0	
3904 40	0 %	10	10	8	6	4	2	0	0	
3904 50	0 %	10	10	8	6	4	2	0	0	
3904 61	0 %	10	10	8	6	4	2	0	0	
3904 69	0 %	10	10	8	6	4	2	0	0	
3904 90	0 %	10	10	8	6	4	2	0	0	
3905 12	0 %	10	10	8	6	4	2	0	1 052,4	
3905 19	0 %	10	10	8	6	4	2	0	0	
3905 21	0 %	10	10	8	6	4	2	0	0	
3905 29	0 %	10	10	8	6	4	2	0	0	
3905 30	0 %	10	10	8	6	4	2	0	0	
3905 91	0 %	10	10	8	6	4	2	0	0	
3905 99	0 %	10	10	8	6	4	2	0	0	
3906 10	0 %	10	10	8	6	4	2	0	0	
3906 90	0 %	10	10	8	6	4	2	0	48 370,5	
3907 10	0 %	10	10	8	6	4	2	0	0	
3907 20	0 %	10	10	8	6	4	2	0	0	
3907 30	0 %	10	10	8	6	4	2	0	1 067,6	
3907 40	0 %	10	10	8	6	4	2	0	180,3	
3907 50	0 %	10	10	8	6	4	2	0	110,6	
3907 60	0 %	10	10	8	6	4	2	0	0	
3907 91	0 %	10	10	8	6	4	2	0	1 314,6	
3907 99	0 %	10	10	8	6	4	2	0	569,0	
3908 10	0 %	10	10	8	6	4	2	0	0	
3908 90	0 %	10	10	8	6	4	2	0	10,5	
3909 10	0 %	10	10	8	6	4	2	0	0	
3909 20	0 %	10	10	8	6	4	2	0	0	
3909 30	0 %	10	10	8	6	4	2	0	870,8	
3909 40	0 %	10	10	8	6	4	2	0	0	
3909 50	0 %	10	10	8	6	4	2	0	1 294,1	
3910 00	0 %	10	10	8	6	4	2	0	20 419,7	

Tidsplan för tullsänkningar (kategori B)			Förberedande period (5 år)	Tidsplan för tullsänkningar (5 år)					Värde i USD	MGN-tullsatser 2008 på åttaställig nivå
HS 2002	MGN-tullsatser 2008	CET-tullsatser		2008–2012	2013	2014	2015	2016	2017	
3911 10	0 %	10	10	8	6	4	2	0	7,7	
3911 90	0 %	10	10	8	6	4	2	0	79,5	
3912 11	0 %	10	10	8	6	4	2	0	0	
3912 12	0 %	10	10	8	6	4	2	0	0	
3912 20	0 %	10	10	8	6	4	2	0	0	
3912 31	0 %	10	10	8	6	4	2	0	0	
3912 39	0 %	10	10	8	6	4	2	0	0	
3912 90	0 %	10	10	8	6	4	2	0	0	
3913 10	0 %	10	10	8	6	4	2	0	3,5	
3913 90	0 %	10	10	8	6	4	2	0	0	
3914 00	0 %	10	10	8	6	4	2	0	181,7	
3916 10	0 %	10	10	8	6	4	2	0	0	
3916 20	0 %	10	10	8	6	4	2	0	0	
3916 90	0 %	10	10	8	6	4	2	0	670,7	
3917 10	0 %	10	10	8	6	4	2	0	162 098,5	
3917 21	0 %	10	10	8	6	4	2	0	121 325,8	
3917 22	0 %	10	10	8	6	4	2	0	472,7	
3917 23	0 %	10	10	8	6	4	2	0	7 603,0	
3917 29	0 %	10	10	8	6	4	2	0	38 828,6	
3917 31	0 %	10	10	8	6	4	2	0	79 209,3	
3917 32	0 %	10	10	8	6	4	2	0	13 068,3	
3917 33	0 %	10	10	8	6	4	2	0	1 523,4	
3917 39	0 %	10	10	8	6	4	2	0	45 354,1	
3919 10	0 %	10	10	8	6	4	2	0	31 650,2	
3919 90	0 %	10	10	8	6	4	2	0	192 214,0	
3920 10	0 %	10	10	8	6	4	2	0	1 087,8	
3920 20	0 %	10	10	8	6	4	2	0	2 526,5	
3920 30	0 %	10	10	8	6	4	2	0	894,7	
3920 43	0 %	10	10	8	6	4	2	0	0	
3920 49	0 %	10	10	8	6	4	2	0	1 455,7	
3920 51	0 %	10	10	8	6	4	2	0	115,1	
3920 59	0 %	10	10	8	6	4	2	0	88,1	
3920 61	0 %	10	10	8	6	4	2	0	4 577,8	
3920 62	0 %	10	10	8	6	4	2	0	9 742,1	

Tidsplan för tullsänkningar (kategori B)			Förberedande period (5 år)	Tidsplan för tullsänkningar (5 år)					Värde i USD	
HS 2002	MGN-tullsats 2008	CET-tullsats		2008–2012	2013	2014	2015	2016	2017	Genomsnitt 2004–2006
3920 63	0 %	10	10	8	6	4	2	0	0	
3920 69	0 %	10	10	8	6	4	2	0	229,2	
3920 71	0 %	10	10	8	6	4	2	0	0	
3920 73	0 %	10	10	8	6	4	2	0	0	
3920 79	0 %	10	10	8	6	4	2	0	0	
3920 91	0 %	10	10	8	6	4	2	0	0	
3920 92	0 %	10	10	8	6	4	2	0	0	
3920 93	0 %	10	10	8	6	4	2	0	0	
3920 94	0 %	10	10	8	6	4	2	0	0	
3920 99	0 %	10	10	8	6	4	2	0	66 925,3	
3921 11	0 %	10	10	8	6	4	2	0	0	
3921 12	0 %	10	10	8	6	4	2	0	238,9	
3921 13	0 %	10	10	8	6	4	2	0	1 484,0	
3921 14	0 %	10	10	8	6	4	2	0	0	
3921 19	0 %	10	10	8	6	4	2	0	29 048,5	
3921 90	0 %	10	10	8	6	4	2	0	37 614,5	
3922 90	0 %	10	10	8	6	4	2	0	11 360,6	
3923 10	0 %	10	10	8	6	4	2	0	304 160,2	
3923 21	5 % eller 0 %	10	10	8	6	4	2	0	86 321,8	3923 21 10: 5 %; 3923 21 90: 0 %
3923 29	5 % eller 0 %	10	10	8	6	4	2	0	40 181,0	3923 29 10: 5 %; 3923 29 90: 0 %
3923 30	0 %	10	10	8	6	4	2	0	14 579,8	
3923 40	0 %	10	10	8	6	4	2	0	364,0	
3923 50	0 %	10	10	8	6	4	2	0	130 658,9	
3923 90	0 %	10	10	8	6	4	2	0	227 355,0	
3925 10	0 %	10	10	8	6	4	2	0	116 229,5	
3926 10	0 %	10	10	8	6	4	2	0	16 020,0	
4001 21	0 %	10	10	8	6	4	2	0	0	
4001 22	0 %	10	10	8	6	4	2	0	0	
4001 29	0 %	10	10	8	6	4	2	0	10 920,5	
4001 30	0 %	10	10	8	6	4	2	0	0	
4002 19	0 %	10	10	8	6	4	2	0	113,7	
4002 20	0 %	10	10	8	6	4	2	0	0	
4002 31	0 %	10	10	8	6	4	2	0	0	

Tidsplan för tullsänkningar (kategori B)			Förberedande period (5 år)	Tidsplan för tullsänkningar (5 år)					Värde i USD	MGN-tullsatser 2008 på åttaställig nivå
HS 2002	MGN-tullsatser 2008	CET-tullsatser		2008–2012	2013	2014	2015	2016	2017	
4002 39	0 %	10	10	8	6	4	2	0	0	
4002 41	0 %	10	10	8	6	4	2	0	147,0	
4002 49	0 %	10	10	8	6	4	2	0	0	
4002 51	0 %	10	10	8	6	4	2	0	0	
4002 59	0 %	10	10	8	6	4	2	0	0	
4002 60	0 %	10	10	8	6	4	2	0	0	
4002 70	0 %	10	10	8	6	4	2	0	0	
4002 80	0 %	10	10	8	6	4	2	0	2,2	
4002 91	0 %	10	10	8	6	4	2	0	36,2	
4002 99	0 %	10	10	8	6	4	2	0	437,9	
4003 00	0 %	10	10	8	6	4	2	0	427,9	
4005 10	0 %	10	10	8	6	4	2	0	0	
4005 20	0 %	10	10	8	6	4	2	0	3 545,6	
4005 91	0 %	10	10	8	6	4	2	0	418,6	
4005 99	0 %	10	10	8	6	4	2	0	467,3	
4006 10	0 %	10	10	8	6	4	2	0	16 387,7	
4006 90	0 %	10	10	8	6	4	2	0	25 158,7	
4007 00	0 %	10	10	8	6	4	2	0	0	
4008 11	0 %	10	10	8	6	4	2	0	9 391,2	
4008 19	0 %	10	10	8	6	4	2	0	454,3	
4008 21	0 %	10	10	8	6	4	2	0	1 692,4	
4008 29	0 %	10	10	8	6	4	2	0	149,7	
4009 11	0 %	10	10	8	6	4	2	0	9 282,2	
4009 12	0 %								4 147,6	
4009 21	0 %	10	10	8	6	4	2	0	11 533,6	
4009 22	0 %								0,0	
4009 31	0 %	10	10	8	6	4	2	0	1 856,7	
4009 32	0 %								0,0	
4009 41	0 %	10	10	8	6	4	2	0	21 355,6	
4009 42	0 %	10	10	8	6	4	2	0	54 170,3	
4011 10	15 %	10	10	8	6	4	2	0	75 240,9	
4011 20	15 %	10	10	8	6	4	2	0	24 557,8	
4011 30	15 %	10	10	8	6	4	2	0	1 023 552,3	
4011 40	15 %	10	10	8	6	4	2	0	1 810,9	

Tidsplan för tullsänkningar (kategori B)			Förberedande period (5 år)	Tidsplan för tullsänkningar (5 år)					Värde i USD	
HS 2002	MGN-tullsats 2008	CET-tullsats		2008–2012	2013	2014	2015	2016	2017	Genomsnitt 2004–2006
4011 50	15 %	10	10	8	6	4	2	0	317,9	
4011 61	15 %	10	10	8	6	4	2	0	3 586,0	
4011 62	15 %	10	10	8	6	4	2	0	0	
4011 63	15 %	10	10	8	6	4	2	0	0	
4011 69	15 %	10	10	8	6	4	2	0	2 553,7	
4011 92	15 %	10	10	8	6	4	2	0	0	
4011 93	15 %	10	10	8	6	4	2	0	0	
4011 94	15 %	10	10	8	6	4	2	0	0	
4011 99	15 %	10	10	8	6	4	2	0	109 780,1	
4012 90	25 %	10	10	8	6	4	2	0	900,1	
4013 10	0 %	10	10	8	6	4	2	0	1 530,3	
4013 20	0 %	10	10	8	6	4	2	0	1 957,1	
4013 90	0 %	10	10	8	6	4	2	0	9 872,7	
4014 90	0 %	10	10	8	6	4	2	0	14 511,0	
4015 11	0 %	10	10	8	6	4	2	0	3 657,7	
4016 93	0 %	10	10	8	6	4	2	0	355 078,2	
4016 94	0 %	10	10	8	6	4	2	0	5 441,4	
4016 99	25 %	10	10	8	6	4	2	0	15 452,7	
4017 00	25 %	10	10	8	6	4	2	0	108,5	
4101 20	0 %	10	10	8	6	4	2	0	0	
4101 50	0 %	10	10	8	6	4	2	0	0	
4101 90	0 %	10	10	8	6	4	2	0	0	
4102 10	0 %	10	10	8	6	4	2	0	4 407,7	
4102 21	0 %	10	10	8	6	4	2	0	0	
4102 29	0 %	10	10	8	6	4	2	0	0	
4103 10	0 %	10	10	8	6	4	2	0	0	
4103 20	0 %	10	10	8	6	4	2	0	0	
4103 30	0 %	10	10	8	6	4	2	0	0	
4103 90	0 %	10	10	8	6	4	2	0	0	
4104 11	0 %	10	10	8	6	4	2	0	0	
4104 19	0 %	10	10	8	6	4	2	0	0	
4104 41	0 %	10	10	8	6	4	2	0	0	
4104 49	0 %	10	10	8	6	4	2	0	50,7	
4105 10	0 %	10	10	8	6	4	2	0	113,0	

Tidsplan för tullsänkningar (kategori B)			Förberedande period (5 år)	Tidsplan för tullsänkningar (5 år)					Värde i USD	MGN-tullsatser 2008 på åttaställig nivå
HS 2002	MGN-tullsatser 2008	CET-tullsatser		2008–2012	2013	2014	2015	2016	2017	
4105 30	0 %	10	10	8	6	4	2	0	0	
4106 21	0 %	10	10	8	6	4	2	0	0	
4106 22	0 %	10	10	8	6	4	2	0	0	
4106 31	0 %	10	10	8	6	4	2	0	0	
4106 32	0 %	10	10	8	6	4	2	0	0	
4106 40	0 %	10	10	8	6	4	2	0	0	
4106 91	0 %	10	10	8	6	4	2	0	0	
4106 92	0 %	10	10	8	6	4	2	0	0	
4107 11	0 %	10	10	8	6	4	2	0	0	
4107 12	0 %	10	10	8	6	4	2	0	0	
4107 19	0 %	10	10	8	6	4	2	0	0	
4107 91	0 %	10	10	8	6	4	2	0	0	
4107 92	0 %	10	10	8	6	4	2	0	0	
4107 99	0 %	10	10	8	6	4	2	0	0	
4112 00	0 %	10	10	8	6	4	2	0	0	
4113 10	0 %	10	10	8	6	4	2	0	0	
4113 20	0 %	10	10	8	6	4	2	0	0	
4113 30	0 %	10	10	8	6	4	2	0	9,4	
4113 90	0 %	10	10	8	6	4	2	0	0	
4114 10	0 %	10	10	8	6	4	2	0	0	
4114 20	0 %	10	10	8	6	4	2	0	0	
4115 10	0 %	10	10	8	6	4	2	0	208,7	
4115 20	0 %	10	10	8	6	4	2	0	64,5	
4206 10	0 %	10	10	8	6	4	2	0	0	
4206 90	0 %	10	10	8	6	4	2	0	0	
4301 30	0 %	10	10	8	6	4	2	0	0	
4302 13	0 %	10	10	8	6	4	2	0	14,8	
4404 10	0 %	10	10	8	6	4	2	0	332,4	
4404 20	0 %	10	10	8	6	4	2	0	0	
4405 00	0 %	10	10	8	6	4	2	0	0	
4406 10	0 %	10	10	8	6	4	2	0	0	
4406 90	0 %		10	8	6	4	2	0	0	
4407 10	0 %	10	10	8	6	4	2	0	379 790,0	
4407 24	0 %	10	10	8	6	4	2	0	0	

Tidsplan för tullsänkningar (kategori B)			Förberedande period (5 år)	Tidsplan för tullsänkningar (5 år)					Värde i USD	
HS 2002	MGN-tullsats 2008	CET-tullsats		2008–2012	2013	2014	2015	2016	2017	Genomsnitt 2004–2006
4407 25	0 %	10	10	8	6	4	2	0	0	
4407 26	0 %	10	10	8	6	4	2	0	0	
4407 29	0 %	10	10	8	6	4	2	0	0	
4407 91	0 %	10	10	8	6	4	2	0	0	
4407 92	0 %	10	10	8	6	4	2	0	0	
4407 99	0 %	10	10	8	6	4	2	0	0	
4408 10	0 %	10	10	8	6	4	2	0	708,1	
4408 31	0 %	10	10	8	6	4	2	0	0	
4408 39	0 %	10	10	8	6	4	2	0	0	
4408 90	5 %	10	10	8	6	4	2	0	0	
4409 10	0 %	10	10	8	6	4	2	0	5 590,7	
4409 20	0 %	10	10	8	6	4	2	0	424,1	
4410 21	0 %	10	10	8	6	4	2	0	1 261,4	
4410 29	0 %	10	10	8	6	4	2	0	1 217,5	
4410 31	0 %	10	10	8	6	4	2	0	0,0	
4410 32	0 %	10	10	8	6	4	2	0	0	
4410 33	0 %	10	10	8	6	4	2	0	0	
4410 39	0 %	10	10	8	6	4	2	0	0	
4410 90	0 %	10	10	8	6	4	2	0	7 957,6	
4411 11	0 %	10	10	8	6	4	2	0	0	
4411 19	0 %	10	10	8	6	4	2	0	307,8	
4411 21	0 %	10	10	8	6	4	2	0	0	
4411 29	0 %	10	10	8	6	4	2	0	0	
4411 31	0 %	10	10	8	6	4	2	0	0	
4411 39	0 %	10	10	8	6	4	2	0	38 068,7	
4411 91	0 %	10	10	8	6	4	2	0	0,0	
4411 99	0 %	10	10	8	6	4	2	0	9 606,8	
4412 13	0 %	10	10	8	6	4	2	0	7 356,7	
4412 14	0 %	10	10	8	6	4	2	0	3 008,4	
4412 19	0 %	10	10	8	6	4	2	0	7 664,6	
4412 22	0 %	10	10	8	6	4	2	0	133,3	
4412 23	0 %	10	10	8	6	4	2	0	0	
4412 29	0 %	10	10	8	6	4	2	0	2 379,5	

Tidsplan för tullsänkningar (kategori B)			Förberedande period (5 år)	Tidsplan för tullsänkningar (5 år)					Värde i USD	MGN-tullsatser 2008 på åttaställig nivå
HS 2002	MGN-tullsatser 2008	CET-tullsatser		2008–2012	2013	2014	2015	2016	2017	
4412 92	0 %	10	10	8	6	4	2	0	0	
4412 93	0 %	10	10	8	6	4	2	0	0	
4412 99	0 %	10	10	8	6	4	2	0	5 786,6	
4413 00	0 %	10	10	8	6	4	2	0	5 218,1	
4416 00	0 %	10	10	8	6	4	2	0	82,7	
4417 00	0 %	10	10	8	6	4	2	0	4 121,8	
4418 10	0 %	10	10	8	6	4	2	0	2 752,2	
4418 20	0 %	10	10	8	6	4	2	0	12 655,2	
4418 30	0 %	10	10	8	6	4	2	0	5 710,2	
4418 40	0 %	10	10	8	6	4	2	0	0	
4418 50	0 %	10	10	8	6	4	2	0	29 244,3	
4418 60	0 %	10	10	8	6	4	2	0	0	
4418 90	0 %	10	10	8	6	4	2	0	10 666,8	
4421 90	25 %	10	10	8	6	4	2	0	26 183,1	
4501 90	0 %	10	10	8	6	4	2	0	176,5	
4502 00	0 %	10	10	8	6	4	2	0	0	
4503 10	0 %	10	10	8	6	4	2	0	143,4	
4503 90	0 %	10	10	8	6	4	2	0	419,4	
4504 10	0 %	10	10	8	6	4	2	0	705,5	
4504 90	0 %	10	10	8	6	4	2	0	89 581,4	
4701 00	0 %	10	10	8	6	4	2	0	0	
4702 00	0 %	10	10	8	6	4	2	0	0	
4703 11	0 %	10	10	8	6	4	2	0	0	
4703 19	0 %	10	10	8	6	4	2	0	0	
4703 21	0 %	10	10	8	6	4	2	0	0	
4703 29	0 %	10	10	8	6	4	2	0	0	
4704 11	0 %	10	10	8	6	4	2	0	0	
4704 19	0 %	10	10	8	6	4	2	0	0	
4704 21	0 %	10	10	8	6	4	2	0	0	
4704 29	0 %	10	10	8	6	4	2	0	0	
4705 00	0 %	10	10	8	6	4	2	0	0	
4706 10	0 %	10	10	8	6	4	2	0	0	
4706 20	0 %	10	10	8	6	4	2	0	0	

Tidsplan för tullsänkningar (kategori B)			Förberedande period (5 år)	Tidsplan för tullsänkningar (5 år)					Värde i USD	
HS 2002	MGN-tullsats 2008	CET-tullsats	2008–2012	2013	2014	2015	2016	2017	Genomsnitt 2004–2006	MGN-tullsats 2008 på åttaställig nivå
4706 91	0 %	10	10	8	6	4	2	0	0	
4706 92	0 %	10	10	8	6	4	2	0	0	
4706 93	0 %		10	8	6	4	2	0	0	

SEYCHELLERNA

Halvfabrikat

Tidsplan för tullsänkningar (kategori B)			Förberedande period (5 år)	Tidsplan för tullsänkningar (5 år)					Värde i USD	
HS 2002	MGN-tullsats 2008	CET-tullsats	2008–2012	2013	2014	2015	2016	2017	Genomsnitt 2004–2006	MGN-tullsats 2008 på åttaställig nivå
4802 10	0 %	10	10	8	6	4	2	0	1 350,2	
4802 20	0 %	10	10	8	6	4	2	0	263,7	
4802 30	0 %	10	10	8	6	4	2	0	777,5	
4802 40	0 %	10	10	8	6	4	2	0	30,1	
4802 54	0 %	10	10	8	6	4	2	0	0	
4802 55	0 %	10	10	8	6	4	2	0	0	
4802 56	0 %	10	10	8	6	4	2	0	0	
4802 57	0 %	10	10	8	6	4	2	0	0	
4802 58	0 %	10	10	8	6	4	2	0	0	
4802 61	0 %	10	10	8	6	4	2	0	20 900,6	
4802 62	0 %	10	10	8	6	4	2	0	49 012,7	
4802 69	0 %	10	10	8	6	4	2	0	123 636,8	
4803 00	0 %	10	10	8	6	4	2	0	52 053,0	
4804 11	0 %	10	10	8	6	4	2	0	12,1	
4804 19	0 %	10	10	8	6	4	2	0	107,5	
4804 21	0 %	10	10	8	6	4	2	0	0	
4804 29	0 %	10	10	8	6	4	2	0	79,5	
4804 31	0 %	10	10	8	6	4	2	0	0	
4804 39	0 %	10	10	8	6	4	2	0	37,3	
4804 41	0 %	10	10	8	6	4	2	0	0	
4804 42	0 %	10	10	8	6	4	2	0	0	
4804 49	0 %	10	10	8	6	4	2	0	0	
4804 51	0 %	10	10	8	6	4	2	0	0	
4804 52	0 %	10	10	8	6	4	2	0	0	

Tidsplan för tullsänkningar (kategori B)			Förberedande period (5 år)	Tidsplan för tullsänkningar (5 år)					Värde i USD	MGN-tullsatser 2008 på åttaställig nivå
HS 2002	MGN-tull-sats 2008	CET-tull-sats		2008–2012	2013	2014	2015	2016	2017	
4804 59	0 %	10	10	8	6	4	2	0	3 367,6	
4805 11	0 %	10	10	8	6	4	2	0	327,7	
4805 12	0 %	10	10	8	6	4	2	0	14 813,7	
4805 19	0 %	10	10	8	6	4	2	0	39,0	
4805 24	0 %	10	10	8	6	4	2	0	0	
4805 25	0 %	10	10	8	6	4	2	0	0	
4805 30	0 %	10	10	8	6	4	2	0	6 152,4	
4805 40	0 %	10	10	8	6	4	2	0	4 656,4	
4805 50	0 %	10	10	8	6	4	2	0	0	
4805 91	0 %	10	10	8	6	4	2	0	10 336,5	
4805 92	0 %	10	10	8	6	4	2	0	0	
4805 93	0 %	10	10	8	6	4	2	0	0	
4806 10	0 %	10	10	8	6	4	2	0	91,3	
4806 20	0 %	10	10	8	6	4	2	0	4 383,5	
4806 30	0 %	10	10	8	6	4	2	0	1 297,9	
4806 40	0 %	10	10	8	6	4	2	0	737,8	
4807 00	0 %	10	10	8	6	4	2	0	905,1	
4808 10	0 %	10	10	8	6	4	2	0	1 375,5	
4808 20	0 %	10	10	8	6	4	2	0	388,7	
4808 30	0 %	10	10	8	6	4	2	0	1 873,4	
4808 90	0 %	10	10	8	6	4	2	0	6 165,8	
4809 10	0 %	10	10	8	6	4	2	0	53,5	
4809 20	0 %	10	10	8	6	4	2	0	6 346,2	
4809 90	0 %	10	10	8	6	4	2	0	529,3	
4810 13	0 %	10	10	8	6	4	2	0	0	
4810 14	0 %	10	10	8	6	4	2	0	15 656,0	
4810 19	0 %	10	10	8	6	4	2	0	30 341,9	
4810 22	0 %	10	10	8	6	4	2	0	0	
4810 29	0 %	10	10	8	6	4	2	0	80 340,6	
4810 31	0 %	10	10	8	6	4	2	0	0	
4810 32	0 %	10	10	8	6	4	2	0	0	
4810 39	0 %	10	10	8	6	4	2	0	523,0	
4810 92	0 %	10	10	8	6	4	2	0	1 015,4	
4810 99	0 %	10	10	8	6	4	2	0	1 555,8	

Tidsplan för tullsänkningar (kategori B)			Förberedande period (5 år)	Tidsplan för tullsänkningar (5 år)					Värde i USD	MGN-tullsatser 2008 på åttaställig nivå
HS 2002	MGN-tullsatser 2008	CET-tullsatser		2008–2012	2013	2014	2015	2016	2017	
4811 10	0 %	10	10	8	6	4	2	0	545,2	
4811 41	0 %	10	10	8	6	4	2	0	32 144,5	
4811 49	0 %	10	10	8	6	4	2	0	3 400,2	
4811 51	0 %	10	10	8	6	4	2	0	37 061,2	
4811 59	0 %	10	10	8	6	4	2	0	8 983,3	
4811 60	0 %	10	10	8	6	4	2	0	2 711,0	
4811 90	0 %	10	10	8	6	4	2	0	13 067,4	
4812 00	0 %	10	10	8	6	4	2	0	36 697,1	
4813 20	0 %	10	10	8	6	4	2	0	0	
4813 90	0 %	10	10	8	6	4	2	0	10 286,4	
4814 10	0 %	10	10	8	6	4	2	0	63,8	
4814 20	0 %	10	10	8	6	4	2	0	333,2	
4814 90	0 %	10	10	8	6	4	2	0	16 818,4	
4816 20	0 %	10	10	8	6	4	2	0	1 098,4	
4816 90	0 %	10	10	8	6	4	2	0	2 477,6	
4819 50	0 %	10	10	8	6	4	2	0	0	
4819 60	0 %	10	10	8	6	4	2	0	25 928,4	
4820 30	0 %	10	10	8	6	4	2	0	27 556,1	
4820 40	0 %	10	10	8	6	4	2	0	1 739,8	
4820 90	0 %	10	10	8	6	4	2	0	38 445,4	
4821 10	0 %	10	10	8	6	4	2	0	847 549,0	
4821 90	0 %	10	10	8	6	4	2	0	56 848,8	
4822 10	0 %	10	10	8	6	4	2	0	0	
4822 90	0 %	10	10	8	6	4	2	0	1 556,1	
4823 20	0 %	10	10	8	6	4	2	0	8 146,1	
4823 40	0 %	10	10	8	6	4	2	0	166 620,1	
4823 60	0 %	10	10	8	6	4	2	0	11 242,7	
4906 00	0 %	10	10	8	6	4	2	0	155,0	
4907 00	0 %	10	10	8	6	4	2	0	136 011,3	
4908 10	0 %	10	10	8	6	4	2	0	0	
4911 10	0 %	10	10	8	6	4	2	0	40 019,0	
4911 99	0 %	10	10	8	6	4	2	0	71 910,5	
5004 00	0 %	10	10	8	6	4	2	0	0	
5005 00	0 %	10	10	8	6	4	2	0	0	

Tidsplan för tullsänkningar (kategori B)			Förberedande period (5 år)	Tidsplan för tullsänkningar (5 år)					Värde i USD	MGN-tullsatser 2008 på åttaställig nivå
HS 2002	MGN-tullsatser 2008	CET-tullsatser		2008–2012	2013	2014	2015	2016	2017	
5007 10	0 %	10	10	8	6	4	2	0	0	
5007 20	0 %	10	10	8	6	4	2	0	0	
5007 90	0 %	10	10	8	6	4	2	0	3 605,0	
5105 10	0 %	10	10	8	6	4	2	0	0	
5105 21	0 %	10	10	8	6	4	2	0	0	
5105 29	0 %	10	10	8	6	4	2	0	23,6	
5105 31	0 %	10	10	8	6	4	2	0	0	
5105 39	0 %	10	10	8	6	4	2	0	0	
5105 40	0 %	10	10	8	6	4	2	0	0	
5106 10	0 %	10	10	8	6	4	2	0	0	
5106 20	0 %	10	10	8	6	4	2	0	0	
5107 10	0 %	10	10	8	6	4	2	0	0	
5107 20	0 %	10	10	8	6	4	2	0	0	
5108 10	0 %	10	10	8	6	4	2	0	0	
5108 20	0 %	10	10	8	6	4	2	0	0	
5110 00	0 %	10	10	8	6	4	2	0	0	
5111 11	0 %	10	10	8	6	4	2	0	0	
5111 19	0 %	10	10	8	6	4	2	0	0	
5111 20	0 %	10	10	8	6	4	2	0	0	
5111 30	0 %	10	10	8	6	4	2	0	0	
5111 90	0 %	10	10	8	6	4	2	0	0	
5112 11	0 %	10	10	8	6	4	2	0	0	
5112 19	0 %	10	10	8	6	4	2	0	115,2	
5112 20	0 %	10	10	8	6	4	2	0	0	
5112 30	0 %	10	10	8	6	4	2	0	0	
5112 90	0 %	10	10	8	6	4	2	0	0	
5113 00	0 %	10	10	8	6	4	2	0	0	
5203 00	0 %	10	10	8	6	4	2	0	495,3	
5204 11	0 %	10	10	8	6	4	2	0	1,7	
5204 19	0 %	10	10	8	6	4	2	0	1 353,1	
5205 11	0 %	10	10	8	6	4	2	0	0	
5205 12	0 %	10	10	8	6	4	2	0	0	
5205 13	0 %	10	10	8	6	4	2	0	0	
5205 14	0 %	10	10	8	6	4	2	0	0	

Tidsplan för tullsänkningar (kategori B)			Förberedande period (5 år)	Tidsplan för tullsänkningar (5 år)					Värde i USD	MGN-tullsatser 2008 på åttaställig nivå
HS 2002	MGN-tullsatser 2008	CET-tullsatser		2008–2012	2013	2014	2015	2016	2017	
5205 15	0 %	10	10	8	6	4	2	0	0	
5205 21	0 %	10	10	8	6	4	2	0	0	
5205 22	0 %	10	10	8	6	4	2	0	0	
5205 23	0 %	10	10	8	6	4	2	0	0	
5205 24	0 %	10	10	8	6	4	2	0	0	
5205 26	0 %	10	10	8	6	4	2	0	0	
5205 27	0 %	10	10	8	6	4	2	0	0	
5205 28	0 %	10	10	8	6	4	2	0	0	
5205 31	0 %	10	10	8	6	4	2	0	0	
5205 32	0 %	10	10	8	6	4	2	0	0	
5205 33	0 %	10	10	8	6	4	2	0	0	
5205 34	0 %	10	10	8	6	4	2	0	0	
5205 35	0 %	10	10	8	6	4	2	0	0	
5205 41	0 %	10	10	8	6	4	2	0	4,1	
5205 42	0 %	10	10	8	6	4	2	0	0	
5205 43	0 %	10	10	8	6	4	2	0	0	
5205 44	0 %	10	10	8	6	4	2	0	0	
5205 46	0 %	10	10	8	6	4	2	0	0	
5205 47	0 %	10	10	8	6	4	2	0	0	
5205 48	0 %	10	10	8	6	4	2	0	0	
5206 11	0 %	10	10	8	6	4	2	0	0	
5206 12	0 %	10	10	8	6	4	2	0	0	
5206 13	0 %	10	10	8	6	4	2	0	0	
5206 14	0 %	10	10	8	6	4	2	0	0	
5206 15	0 %	10	10	8	6	4	2	0	0	
5206 21	0 %	10	10	8	6	4	2	0	0	
5206 22	0 %	10	10	8	6	4	2	0	0	
5206 23	0 %	10	10	8	6	4	2	0	0	
5206 24	0 %	10	10	8	6	4	2	0	0	
5206 25	0 %	10	10	8	6	4	2	0	0	
5206 31	0 %	10	10	8	6	4	2	0	0	
5206 32	0 %	10	10	8	6	4	2	0	0	
5206 33	0 %	10	10	8	6	4	2	0	0	
5206 34	0 %	10	10	8	6	4	2	0	0	

Tidsplan för tullsänkningar (kategori B)			Förberedande period (5 år)	Tidsplan för tullsänkningar (5 år)					Värde i USD	
HS 2002	MGN-tullsats 2008	CET-tullsats		2008–2012	2013	2014	2015	2016	2017	Genomsnitt 2004–2006
5206 35	0 %	10	10	8	6	4	2	0	0	
5206 41	0 %	10	10	8	6	4	2	0	0	
5206 42	0 %	10	10	8	6	4	2	0	0	
5206 43	0 %	10	10	8	6	4	2	0	0	
5206 44	0 %	10	10	8	6	4	2	0	0	
5206 45	0 %	10	10	8	6	4	2	0	0	
5208 11	0 %	10	10	8	6	4	2	0	900,7	
5208 12	0 %	10	10	8	6	4	2	0	0	
5208 13	0 %	10	10	8	6	4	2	0	0	
5208 19	0 %	10	10	8	6	4	2	0	5 635,6	
5208 21	0 %	10	10	8	6	4	2	0	0	
5208 22	0 %	10	10	8	6	4	2	0	161,3	
5208 23	0 %	10	10	8	6	4	2	0	0	
5208 29	0 %	10	10	8	6	4	2	0	3 318,7	
5208 31	0 %	10	10	8	6	4	2	0	0	
5208 32	0 %	10	10	8	6	4	2	0	0	
5208 33	0 %	10	10	8	6	4	2	0	0	
5208 39	0 %	10	10	8	6	4	2	0	0	
5208 41	0 %	10	10	8	6	4	2	0	0	
5208 42	0 %	10	10	8	6	4	2	0	475,7	
5208 43	0 %	10	10	8	6	4	2	0	0	
5208 49	0 %	10	10	8	6	4	2	0	551,5	
5208 51	0 %	10	10	8	6	4	2	0	0	
5208 52	0 %	10	10	8	6	4	2	0	0	
5208 53	0 %	10	10	8	6	4	2	0	12,6	
5208 59	0 %	10	10	8	6	4	2	0	15 130,7	
5209 11	0 %	10	10	8	6	4	2	0	0	
5209 12	0 %	10	10	8	6	4	2	0	0	
5209 19	0 %	10	10	8	6	4	2	0	1 080,9	
5209 21	0 %	10	10	8	6	4	2	0	0	
5209 22	0 %	10	10	8	6	4	2	0	0	
5209 29	0 %	10	10	8	6	4	2	0	5 446,4	
5209 31	0 %	10	10	8	6	4	2	0	0	
5209 32	0 %	10	10	8	6	4	2	0	0	

Tidsplan för tullsänkningar (kategori B)			Förberedande period (5 år)	Tidsplan för tullsänkningar (5 år)					Värde i USD	MGN-tullsatser 2008 på åttaställig nivå
HS 2002	MGN-tullsatser 2008	CET-tullsatser		2008–2012	2013	2014	2015	2016	2017	
5209 39	0 %	10	10	8	6	4	2	0	0	
5209 41	0 %	10	10	8	6	4	2	0	0	
5209 42	0 %	10	10	8	6	4	2	0	0	
5209 43	0 %	10	10	8	6	4	2	0	0	
5209 49	0 %	10	10	8	6	4	2	0	0	
5209 51	0 %	10	10	8	6	4	2	0	0	
5209 52	0 %	10	10	8	6	4	2	0	0	
5209 59	0 %	10	10	8	6	4	2	0	835,8	
5210 11	0 %	10	10	8	6	4	2	0	0	
5210 12	0 %	10	10	8	6	4	2	0	0	
5210 19	0 %	10	10	8	6	4	2	0	0	
5210 21	0 %	10	10	8	6	4	2	0	0	
5210 22	0 %	10	10	8	6	4	2	0	0	
5210 29	0 %	10	10	8	6	4	2	0	0	
5210 31	0 %	10	10	8	6	4	2	0	0	
5210 32	0 %	10	10	8	6	4	2	0	0	
5210 39	0 %	10	10	8	6	4	2	0	0	
5210 41	0 %	10	10	8	6	4	2	0	0	
5210 42	0 %	10	10	8	6	4	2	0	0	
5210 49	0 %	10	10	8	6	4	2	0	0	
5210 51	0 %	10	10	8	6	4	2	0	0	
5210 52	0 %	10	10	8	6	4	2	0	0	
5210 59	0 %	10	10	8	6	4	2	0	0	
5211 11	0 %	10	10	8	6	4	2	0	0	
5211 12	0 %	10	10	8	6	4	2	0	0	
5211 19	0 %	10	10	8	6	4	2	0	0	
5211 21	0 %	10	10	8	6	4	2	0	0	
5211 22	0 %	10	10	8	6	4	2	0	0	
5211 29	0 %	10	10	8	6	4	2	0	0	
5211 31	0 %	10	10	8	6	4	2	0	0	
5211 32	0 %	10	10	8	6	4	2	0	0	
5211 39	0 %	10	10	8	6	4	2	0	0	
5211 41	0 %	10	10	8	6	4	2	0	0	
5211 42	0 %	10	10	8	6	4	2	0	0	

Tidsplan för tullsänkningar (kategori B)			Förberedande period (5 år)	Tidsplan för tullsänkningar (5 år)					Värde i USD	MGN-tullsatser 2008 på åttaställig nivå
HS 2002	MGN-tullsatser 2008	CET-tullsatser		2008–2012	2013	2014	2015	2016	2017	
5211 43	0 %	10	10	8	6	4	2	0	0	
5211 49	0 %	10	10	8	6	4	2	0	0	
5211 51	0 %	10	10	8	6	4	2	0	89,0	
5211 52	0 %	10	10	8	6	4	2	0	0	
5211 59	0 %	10	10	8	6	4	2	0	4 139,0	
5212 11	0 %	10	10	8	6	4	2	0	0	
5212 12	0 %	10	10	8	6	4	2	0	10,3	
5212 13	0 %	10	10	8	6	4	2	0	0	
5212 14	0 %	10	10	8	6	4	2	0	0	
5212 15	0 %	10	10	8	6	4	2	0	0	
5212 21	0 %	10	10	8	6	4	2	0	0	
5212 22	0 %	10	10	8	6	4	2	0	0	
5212 23	0 %	10	10	8	6	4	2	0	0	
5212 24	0 %	10	10	8	6	4	2	0	0	
5212 25	0 %	10	10	8	6	4	2	0	3,9	
5301 21	0 %	10	10	8	6	4	2	0	0	
5301 29	0 %	10	10	8	6	4	2	0	0	
5304 90	0 %	10	10	8	6	4	2	0	0	
5306 10	0 %	10	10	8	6	4	2	0	0	
5306 20	0 %	10	10	8	6	4	2	0	0	
5307 10	0 %	10	10	8	6	4	2	0	0	
5307 20	0 %	10	10	8	6	4	2	0	6,6	
5308 10	0 %	10	10	8	6	4	2	0	0	
5308 20	0 %	10	10	8	6	4	2	0	0	
5308 90	0 %	10	10	8	6	4	2	0	0	
5309 11	0 %	10	10	8	6	4	2	0	0	
5309 19	0 %	10	10	8	6	4	2	0	605,3	
5309 21	0 %	10	10	8	6	4	2	0	0	
5309 29	0 %	10	10	8	6	4	2	0	10 367,3	
5310 10	0 %	10	10	8	6	4	2	0	0	
5310 90	0 %	10	10	8	6	4	2	0	0	
5311 00	0 %	10	10	8	6	4	2	0	0	
5401 10	0 %	10	10	8	6	4	2	0	91,5	
5401 20	0 %	10	10	8	6	4	2	0	12,3	

Tidsplan för tullsänkningar (kategori B)			Förberedande period (5 år)	Tidsplan för tullsänkningar (5 år)					Värde i USD	MGN-tullsatser 2008 på åttaställig nivå
HS 2002	MGN-tullsatser 2008	CET-tullsatser		2008–2012	2013	2014	2015	2016	2017	
5402 10	0 %	10	10	8	6	4	2	0	77,7	
5402 20	0 %	10	10	8	6	4	2	0	0	
5402 31	0 %	10	10	8	6	4	2	0	0	
5402 32	0 %	10	10	8	6	4	2	0	0	
5402 33	0 %	10	10	8	6	4	2	0	0	
5402 39	0 %	10	10	8	6	4	2	0	0	
5402 41	0 %	10	10	8	6	4	2	0	0	
5402 42	0 %	10	10	8	6	4	2	0	0	
5402 43	0 %	10	10	8	6	4	2	0	0	
5402 49	0 %	10	10	8	6	4	2	0	0	
5402 51	0 %	10	10	8	6	4	2	0	0	
5402 52	0 %	10	10	8	6	4	2	0	0	
5402 59	0 %	10	10	8	6	4	2	0	0	
5402 61	0 %	10	10	8	6	4	2	0	75,3	
5402 62	0 %	10	10	8	6	4	2	0	0	
5402 69	0 %	10	10	8	6	4	2	0	0	
5403 10	0 %	10	10	8	6	4	2	0	0	
5403 20	0 %	10	10	8	6	4	2	0	0	
5403 31	0 %	10	10	8	6	4	2	0	0	
5403 32	0 %	10	10	8	6	4	2	0	0	
5403 33	0 %	10	10	8	6	4	2	0	0	
5403 39	0 %	10	10	8	6	4	2	0	0	
5403 41	0 %	10	10	8	6	4	2	0	96,0	
5403 42	0 %	10	10	8	6	4	2	0	0	
5403 49	0 %	10	10	8	6	4	2	0	0	
5404 10	0 %	10	10	8	6	4	2	0	0	
5404 90	0 %	10	10	8	6	4	2	0	11,3	
5405 00	0 %	10	10	8	6	4	2	0	0	
5407 10	0 %	10	10	8	6	4	2	0	0	
5407 20	0 %	10	10	8	6	4	2	0	0	
5407 30	0 %	10	10	8	6	4	2	0	0	
5407 41	0 %	10	10	8	6	4	2	0	0	
5407 42	0 %	10	10	8	6	4	2	0	0	
5407 43	0 %	10	10	8	6	4	2	0	0	

Tidsplan för tullsänkningar (kategori B)			Förberedande period (5 år)	Tidsplan för tullsänkningar (5 år)					Värde i USD	
HS 2002	MGN-tullsats 2008	CET-tullsats		2008–2012	2013	2014	2015	2016	2017	Genomsnitt 2004–2006
5407 44	0 %	10	10	8	6	4	2	0	0	
5407 51	0 %	10	10	8	6	4	2	0	0	
5407 52	0 %	10	10	8	6	4	2	0	0	
5407 53	0 %	10	10	8	6	4	2	0	0	
5407 54	0 %	10	10	8	6	4	2	0	0	
5407 61	0 %	10	10	8	6	4	2	0	0	
5407 69	0 %	10	10	8	6	4	2	0	0	
5407 71	0 %	10	10	8	6	4	2	0	0	
5407 72	0 %	10	10	8	6	4	2	0	0	
5407 73	0 %	10	10	8	6	4	2	0	0	
5407 74	0 %	10	10	8	6	4	2	0	8,9	
5407 81	0 %	10	10	8	6	4	2	0	0	
5407 82	0 %	10	10	8	6	4	2	0	0	
5407 83	0 %	10	10	8	6	4	2	0	0	
5407 84	0 %	10	10	8	6	4	2	0	0	
5407 91	0 %	10	10	8	6	4	2	0	0	
5407 92	0 %	10	10	8	6	4	2	0	0	
5407 93	0 %	10	10	8	6	4	2	0	0	
5407 94	0 %	10	10	8	6	4	2	0	408,7	
5408 10	0 %	10	10	8	6	4	2	0	0	
5408 21	0 %	10	10	8	6	4	2	0	0	
5408 22	0 %	10	10	8	6	4	2	0	0	
5408 23	0 %	10	10	8	6	4	2	0	0	
5408 24	0 %	10	10	8	6	4	2	0	0	
5408 31	0 %	10	10	8	6	4	2	0	0	
5408 32	0 %	10	10	8	6	4	2	0	0	
5408 33	0 %	10	10	8	6	4	2	0	700,8	
5408 34	0 %	10	10	8	6	4	2	0	2 284,2	
5501 10	0 %	10	10	8	6	4	2	0	75,9	
5501 20	0 %	10	10	8	6	4	2	0	0	
5501 30	0 %	10	10	8	6	4	2	0	0	
5501 90	0 %	10	10	8	6	4	2	0	0	
5502 00	0 %	10	10	8	6	4	2	0	0	
5503 10	0 %	10	10	8	6	4	2	0	8,2	

Tidsplan för tullsänkningar (kategori B)			Förberedande period (5 år)	Tidsplan för tullsänkningar (5 år)					Värde i USD	MGN-tullsatser 2008 på åttaställig nivå
HS 2002	MGN-tullsatser 2008	CET-tullsatser		2008–2012	2013	2014	2015	2016	2017	
5503 20	0 %	10	10	8	6	4	2	0	0	
5503 30	0 %	10	10	8	6	4	2	0	0	
5503 40	0 %	10	10	8	6	4	2	0	0	
5503 90	0 %	10	10	8	6	4	2	0	0	
5504 10	0 %	10	10	8	6	4	2	0	0	
5504 90	0 %	10	10	8	6	4	2	0	0	
5506 10	0 %	10	10	8	6	4	2	0	30,4	
5506 20	0 %	10	10	8	6	4	2	0	0	
5506 30	0 %	10	10	8	6	4	2	0	0	
5506 90	0 %	10	10	8	6	4	2	0	0	
5507 00	0 %	10	10	8	6	4	2	0	0	
5508 10	0 %	10	10	8	6	4	2	0	3 726,6	
5508 20	0 %	10	10	8	6	4	2	0	16,2	
5509 11	0 %	10	10	8	6	4	2	0	0	
5509 12	0 %	10	10	8	6	4	2	0	0	
5509 21	0 %	10	10	8	6	4	2	0	0	
5509 22	0 %	10	10	8	6	4	2	0	0	
5509 31	0 %	10	10	8	6	4	2	0	0	
5509 32	0 %	10	10	8	6	4	2	0	0	
5509 41	0 %	10	10	8	6	4	2	0	0	
5509 42	0 %	10	10	8	6	4	2	0	0	
5509 51	0 %	10	10	8	6	4	2	0	0	
5509 52	0 %	10	10	8	6	4	2	0	0	
5509 53	0 %	10	10	8	6	4	2	0	0	
5509 59	0 %	10	10	8	6	4	2	0	0	
5509 61	0 %	10	10	8	6	4	2	0	0	
5509 62	0 %	10	10	8	6	4	2	0	0	
5509 69	0 %	10	10	8	6	4	2	0	163,6	
5509 91	0 %	10	10	8	6	4	2	0	0	
5509 92	0 %	10	10	8	6	4	2	0	0	
5509 99	0 %	10	10	8	6	4	2	0	144,9	
5510 11	0 %	10	10	8	6	4	2	0	0	
5510 12	0 %	10	10	8	6	4	2	0	0	
5510 20	0 %	10	10	8	6	4	2	0	0	

Tidsplan för tullsänkningar (kategori B)			Förberedande period (5 år)	Tidsplan för tullsänkningar (5 år)					Värde i USD	
HS 2002	MGN-tullsats 2008	CET-tullsats		2008–2012	2013	2014	2015	2016	2017	Genomsnitt 2004–2006
5510 30	0 %	10	10	8	6	4	2	0	0	
5510 90	0 %	10	10	8	6	4	2	0	0	
5512 11	0 %	10	10	8	6	4	2	0	0	
5512 19	0 %	10	10	8	6	4	2	0	43,9	
5512 21	0 %	10	10	8	6	4	2	0	0	
5512 29	0 %	10	10	8	6	4	2	0	0	
5512 91	0 %	10	10	8	6	4	2	0	0	
5512 99	0 %	10	10	8	6	4	2	0	262,3	
5513 11	0 %	10	10	8	6	4	2	0	0	
5513 12	0 %	10	10	8	6	4	2	0	0	
5513 13	0 %	10	10	8	6	4	2	0	0	
5513 19	0 %	10	10	8	6	4	2	0	0	
5513 21	0 %	10	10	8	6	4	2	0	0	
5513 22	0 %	10	10	8	6	4	2	0	0	
5513 23	0 %	10	10	8	6	4	2	0	0	
5513 29	0 %	10	10	8	6	4	2	0	0	
5513 31	0 %	10	10	8	6	4	2	0	0	
5513 32	0 %	10	10	8	6	4	2	0	0	
5513 33	0 %	10	10	8	6	4	2	0	0	
5513 39	0 %	10	10	8	6	4	2	0	0	
5513 41	0 %	10	10	8	6	4	2	0	0	
5513 42	0 %	10	10	8	6	4	2	0	0	
5513 43	0 %	10	10	8	6	4	2	0	0	
5513 49	0 %	10	10	8	6	4	2	0	0	
5514 11	0 %	10	10	8	6	4	2	0	0	
5514 12	0 %	10	10	8	6	4	2	0	0	
5514 13	0 %	10	10	8	6	4	2	0	0	
5514 19	0 %	10	10	8	6	4	2	0	0	
5514 21	0 %	10	10	8	6	4	2	0	0	
5514 22	0 %	10	10	8	6	4	2	0	0	
5514 23	0 %	10	10	8	6	4	2	0	0	
5514 29	0 %	10	10	8	6	4	2	0	0	
5514 31	0 %	10	10	8	6	4	2	0	0	
5514 32	0 %	10	10	8	6	4	2	0	0	

Tidsplan för tullsänkningar (kategori B)			Förberedande period (5 år)	Tidsplan för tullsänkningar (5 år)					Värde i USD	
HS 2002	MGN-tullsats 2008	CET-tullsats		2008–2012	2013	2014	2015	2016	2017	Genomsnitt 2004–2006
5514 33	0 %	10	10	8	6	4	2	0	0	
5514 39	0 %	10	10	8	6	4	2	0	133,2	
5514 41	0 %	10	10	8	6	4	2	0	0	
5514 42	0 %	10	10	8	6	4	2	0	0	
5514 43	0 %	10	10	8	6	4	2	0	0	
5514 49	0 %	10	10	8	6	4	2	0	540,4	
5515 11	0 %	10	10	8	6	4	2	0	0	
5515 12	0 %	10	10	8	6	4	2	0	0	
5515 13	0 %	10	10	8	6	4	2	0	0	
5515 19	0 %	10	10	8	6	4	2	0	0	
5515 21	0 %	10	10	8	6	4	2	0	0	
5515 22	0 %	10	10	8	6	4	2	0	0	
5515 29	0 %	10	10	8	6	4	2	0	0	
5515 91	0 %	10	10	8	6	4	2	0	0	
5515 92	0 %	10	10	8	6	4	2	0	0	
5515 99	0 %	10	10	8	6	4	2	0	26,8	
5516 11	0 %	10	10	8	6	4	2	0	0	
5516 12	0 %	10	10	8	6	4	2	0	0	
5516 13	0 %	10	10	8	6	4	2	0	0	
5516 14	0 %	10	10	8	6	4	2	0	0	
5516 21	0 %	10	10	8	6	4	2	0	0	
5516 22	0 %	10	10	8	6	4	2	0	0	
5516 23	0 %	10	10	8	6	4	2	0	0	
5516 24	0 %	10	10	8	6	4	2	0	0	
5516 31	0 %	10	10	8	6	4	2	0	0	
5516 32	0 %	10	10	8	6	4	2	0	0	
5516 33	0 %	10	10	8	6	4	2	0	0	
5516 34	0 %	10	10	8	6	4	2	0	0	
5516 41	0 %	10	10	8	6	4	2	0	0	
5516 42	0 %	10	10	8	6	4	2	0	2 964,5	
5516 43	0 %	10	10	8	6	4	2	0	0	
5516 44	0 %	10	10	8	6	4	2	0	0	
5516 91	0 %	10	10	8	6	4	2	0	0	
5516 92	0 %	10	10	8	6	4	2	0	0	

Tidsplan för tullsänkningar (kategori B)			Förberedande period (5 år)	Tidsplan för tullsänkningar (5 år)					Värde i USD	MGN-tullsatser 2008 på åttaställig nivå
HS 2002	MGN-tullsatser 2008	CET-tullsatser		2008–2012	2013	2014	2015	2016	2017	
5516 93	0 %	10	10	8	6	4	2	0	0	
5516 94	0 %	10	10	8	6	4	2	0	342,7	
5601 21	0 %	10	10	8	6	4	2	0	6 251,3	
5601 22	0 %	10	10	8	6	4	2	0	0	
5601 29	0 %	10	10	8	6	4	2	0	2 169,5	
5601 30	0 %	10	10	8	6	4	2	0	78,6	
5602 10	0 %	10	10	8	6	4	2	0	386,3	
5602 21	0 %	10	10	8	6	4	2	0	0	
5602 29	0 %	10	10	8	6	4	2	0	0	
5602 90	0 %	10	10	8	6	4	2	0	8 986,6	
5603 11	0 %	10	10	8	6	4	2	0	0	
5603 12	0 %	10	10	8	6	4	2	0	0	
5603 13	0 %	10	10	8	6	4	2	0	0	
5603 14	0 %	10	10	8	6	4	2	0	0	
5603 91	0 %	10	10	8	6	4	2	0	0	
5603 92	0 %	10	10	8	6	4	2	0	0	
5603 93	0 %	10	10	8	6	4	2	0	0	
5603 94	0 %	10	10	8	6	4	2	0	0	
5604 10	0 %	10	10	8	6	4	2	0	85,1	
5604 20	0 %	10	10	8	6	4	2	0	10,1	
5604 90	0 %	10	10	8	6	4	2	0	398,8	
5605 00	0 %	10	10	8	6	4	2	0	0	
5606 00	0 %	10	10	8	6	4	2	0	0	
5607 10	0 %	10	10	8	6	4	2	0	295,4	
5607 21	0 %	10	10	8	6	4	2	0	299,7	
5607 29	0 %	10	10	8	6	4	2	0	39 977,9	
5607 41	0 %	10	10	8	6	4	2	0	0	
5607 49	0 %	10	10	8	6	4	2	0	12 262,7	
5607 50	0 %	10	10	8	6	4	2	0	1 328,8	
5607 90	0 %	10	10	8	6	4	2	0	27 738,7	
5608 11	0 %	10	10	8	6	4	2	0	53,3	
5608 19	0 %	10	10	8	6	4	2	0	1 057,6	
5608 90	0 %	10	10	8	6	4	2	0	4 358,2	
5609 00	0 %	10	10	8	6	4	2	0	22 109,8	

Tidsplan för tullsänkningar (kategori B)			Förberedande period (5 år)	Tidsplan för tullsänkningar (5 år)					Värde i USD	
HS 2002	MGN-tullsats 2008	CET-tullsats		2008–2012	2013	2014	2015	2016	2017	Genomsnitt 2004–2006
5801 10	0 %	10	10	8	6	4	2	0	0	
5801 21	0 %	10	10	8	6	4	2	0	0	
5801 22	0 %	10	10	8	6	4	2	0	0	
5801 23	0 %	10	10	8	6	4	2	0	0	
5801 24	0 %	10	10	8	6	4	2	0	0	
5801 25	0 %	10	10	8	6	4	2	0	0	
5801 26	0 %	10	10	8	6	4	2	0	0	
5801 31	0 %	10	10	8	6	4	2	0	0	
5801 32	0 %	10	10	8	6	4	2	0	0	
5801 33	0 %	10	10	8	6	4	2	0	0	
5801 34	0 %	10	10	8	6	4	2	0	0	
5801 35	0 %	10	10	8	6	4	2	0	0	
5801 36	0 %	10	10	8	6	4	2	0	0	
5801 90	0 %	10	10	8	6	4	2	0	189,7	
5802 11	0 %	10	10	8	6	4	2	0	0	
5802 19	0 %	10	10	8	6	4	2	0	870,9	
5802 20	0 %	10	10	8	6	4	2	0	4 014,7	
5802 30	0 %	10	10	8	6	4	2	0	136,0	
5803 10	0 %	10	10	8	6	4	2	0	39,0	
5803 90	0 %	10	10	8	6	4	2	0	624,4	
5804 10	0 %	10	10	8	6	4	2	0	0	
5804 21	0 %	10	10	8	6	4	2	0	0	
5804 29	0 %	10	10	8	6	4	2	0	2 654,7	
5804 30	0 %	10	10	8	6	4	2	0	556,9	
5806 10	0 %	10	10	8	6	4	2	0	0	
5806 20	0 %	10	10	8	6	4	2	0	339,3	
5806 31	0 %	10	10	8	6	4	2	0	59,5	
5806 32	0 %	10	10	8	6	4	2	0	0	
5806 39	0 %	10	10	8	6	4	2	0	7 396,7	
5806 40	0 %	10	10	8	6	4	2	0	14,4	
5807 10	0 %	10	10	8	6	4	2	0	8,3	
5807 90	0 %	10	10	8	6	4	2	0	521,7	
5808 10	0 %	10	10	8	6	4	2	0	923,3	
5808 90	0 %	10	10	8	6	4	2	0	1 806,2	

Tidsplan för tullsänkningar (kategori B)			Förberedande period (5 år)	Tidsplan för tullsänkningar (5 år)					Värde i USD	MGN-tullsatser 2008 på åttaställig nivå
HS 2002	MGN-tullsatser 2008	CET-tullsatser		2008–2012	2013	2014	2015	2016	2017	
5809 00	0 %	10	10	8	6	4	2	0	0	
5810 10	0 %	10	10	8	6	4	2	0	120,6	
5810 91	0 %	10	10	8	6	4	2	0	67,3	
5810 92	0 %	10	10	8	6	4	2	0	0	
5810 99	0 %	10	10	8	6	4	2	0	12,3	
5811 00	0 %	10	10	8	6	4	2	0	21,1	
5901 10	0 %	10	10	8	6	4	2	0	53,5	
5901 90	0 %	10	10	8	6	4	2	0	0	
5902 10	0 %	10	10	8	6	4	2	0	412,9	
5902 20	0 %	10	10	8	6	4	2	0	388,7	
5902 90	0 %	10	10	8	6	4	2	0	344,0	
5903 10	0 %	10	10	8	6	4	2	0	0	
5903 20	0 %	10	10	8	6	4	2	0	1 684,7	
5903 90	0 %	10	10	8	6	4	2	0	207,0	
5906 10	0 %	10	10	8	6	4	2	0	5 711,2	
5906 91	0 %	10	10	8	6	4	2	0	37,0	
5906 99	0 %	10	10	8	6	4	2	0	894,7	
5907 00	0 %	10	10	8	6	4	2	0	22 172,6	
5908 00	0 %	10	10	8	6	4	2	0	559,2	
6001 10	0 %	10	10	8	6	4	2	0	0	
6001 21	0 %	10	10	8	6	4	2	0	0	
6001 22	0 %	10	10	8	6	4	2	0	0	
6001 29	0 %	10	10	8	6	4	2	0	0	
6001 91	0 %	10	10	8	6	4	2	0	448,7	
6001 92	0 %	10	10	8	6	4	2	0	0	
6001 99	0 %	10	10	8	6	4	2	0	0	
6002 40	0 %	10	10	8	6	4	2	0	0	
6002 90	0 %	10	10	8	6	4	2	0	0	
6003 10	0 %	10	10	8	6	4	2	0	0	
6003 20	0 %	10	10	8	6	4	2	0	0	
6003 30	0 %	10	10	8	6	4	2	0	0	
6003 40	0 %	10	10	8	6	4	2	0	0	
6003 90	0 %	10	10	8	6	4	2	0	0	
6004 10	0 %	10	10	8	6	4	2	0	0	

Tidsplan för tullsänkningar (kategori B)			Förberedande period (5 år)	Tidsplan för tullsänkningar (5 år)					Värde i USD	MGN-tullsatser 2008 på åttaställig nivå
HS 2002	MGN-tullsatser 2008	CET-tullsatser		2008–2012	2013	2014	2015	2016	2017	
6004 90	0 %	10	10	8	6	4	2	0	0	
6005 10	0 %	10	10	8	6	4	2	0	0	
6005 21	0 %	10	10	8	6	4	2	0	0	
6005 22	0 %	10	10	8	6	4	2	0	0	
6005 23	0 %	10	10	8	6	4	2	0	0	
6005 24	0 %	10	10	8	6	4	2	0	5,3	
6005 31	0 %	10	10	8	6	4	2	0	0	
6005 32	0 %	10	10	8	6	4	2	0	0	
6005 33	0 %	10	10	8	6	4	2	0	0	
6005 34	0 %	10	10	8	6	4	2	0	0	
6005 41	0 %	10	10	8	6	4	2	0	0	
6005 42	0 %	10	10	8	6	4	2	0	0	
6005 43	0 %	10	10	8	6	4	2	0	0	
6005 44	0 %	10	10	8	6	4	2	0	0	
6005 90	0 %	10	10	8	6	4	2	0	0	
6006 10	0 %	10	10	8	6	4	2	0	0	
6006 21	0 %	10	10	8	6	4	2	0	0	
6006 22	0 %	10	10	8	6	4	2	0	0	
6006 23	0 %	10	10	8	6	4	2	0	0	
6006 24	0 %	10	10	8	6	4	2	0	0	
6006 31	0 %	10	10	8	6	4	2	0	0	
6006 32	0 %	10	10	8	6	4	2	0	0	
6006 33	0 %	10	10	8	6	4	2	0	0	
6006 34	0 %	10	10	8	6	4	2	0	0	
6006 41	0 %	10	10	8	6	4	2	0	0	
6006 42	0 %	10	10	8	6	4	2	0	0	
6006 43	0 %	10	10	8	6	4	2	0	0	
6006 44	0 %	10	10	8	6	4	2	0	0	
6006 90	0 %	10	10	8	6	4	2	0	6 097,1	
6117 90	25 %	10	10	8	6	4	2	0	6 324,9	
6501 00	25 %	10	10	8	6	4	2	0	1 786,9	
6502 00	25 %	10	10	8	6	4	2	0	56,8	
6503 00	25 %	10	10	8	6	4	2	0	1 519,5	
6507 00	25 %	10	10	8	6	4	2	0	69,1	

Tidsplan för tullsänkningar (kategori B)			Förberedande period (5 år)	Tidsplan för tullsänkningar (5 år)					Värde i USD	MGN-tullsatser 2008 på åttaställig nivå
HS 2002	MGN-tullsatser 2008	CET-tullsatser		2008–2012	2013	2014	2015	2016	2017	
6603 20	0 %	10	10	8	6	4	2	0	1 129,8	
6603 90	0 %	10	10	8	6	4	2	0	203,4	
6701 00	50 %	10	10	8	6	4	2	0	39,3	
6702 10	200 %	10	10	8	6	4	2	0	957,0	
6702 90	200 %	10	10	8	6	4	2	0	693,9	
6703 00	50 %	10	10	8	6	4	2	0	162,4	
6801 00	0 %	10	10	8	6	4	2	0	175,7	
6802 10	0 %	10	10	8	6	4	2	0	10 373,5	
6802 21	0 %	10	10	8	6	4	2	0	19 808,2	
6802 22	0 %	10	10	8	6	4	2	0	0	
6802 23	0 %	10	10	8	6	4	2	0	6 233,1	
6802 29	0 %	10	10	8	6	4	2	0	1 061,3	
6802 91	0 %	10	10	8	6	4	2	0	3 340,5	
6802 92	0 %	10	10	8	6	4	2	0	3 128,5	
6802 93	0 %	10	10	8	6	4	2	0	0	
6802 99	0 %	10	10	8	6	4	2	0	132,3	
6803 00	0 %	10	10	8	6	4	2	0	0	
6804 10	0 %	10	10	8	6	4	2	0	5 615,5	
6804 21	0 %	10	10	8	6	4	2	0	5 115,7	
6804 22	0 %	10	10	8	6	4	2	0	393,6	
6804 23	0 %	10	10	8	6	4	2	0	251,9	
6805 10	0 %	10	10	8	6	4	2	0	2 613,8	
6805 20	0 %	10	10	8	6	4	2	0	21 250,2	
6805 30	0 %	10	10	8	6	4	2	0	19 536,8	
6806 10	0 %	10	10	8	6	4	2	0	304,7	
6806 20	0 %	10	10	8	6	4	2	0	65,3	
6806 90	0 %	10	10	8	6	4	2	0	335,2	
6807 10	0 %	10	10	8	6	4	2	0	81 151,7	
6807 90	0 %	10	10	8	6	4	2	0	1 060,7	
6808 00	0 %	10	10	8	6	4	2	0	1 425,3	
6809 11	0 %	10	10	8	6	4	2	0	107,2	
6809 19	0 %	10	10	8	6	4	2	0	1 179,0	
6809 90	0 %	10	10	8	6	4	2	0	4 475,7	
6810 11	0 %	10	10	8	6	4	2	0	912,9	

Tidsplan för tullsänkningar (kategori B)			Förberedande period (5 år)	Tidsplan för tullsänkningar (5 år)					Värde i USD	MGN-tullsatser 2008 på åttaställig nivå
HS 2002	MGN-tull-sats 2008	CET-tull-sats		2008–2012	2013	2014	2015	2016	2017	
6810 19	0 %	10	10	8	6	4	2	0	9 496,3	
6810 91	0 %	10	10	8	6	4	2	0	655,0	
6810 99	0 %	10	10	8	6	4	2	0	1 942,3	
6811 20	25 %	10	10	8	6	4	2	0	0,0	
6813 10	0 %	10	10	8	6	4	2	0	16 824,1	
6813 90	0 %	10	10	8	6	4	2	0	9 817,2	
6814 10	0 %	10	10	8	6	4	2	0	686,8	
6814 90	0 %	10	10	8	6	4	2	0	0	
6815 10	0 %	10	10	8	6	4	2	0	832,0	
6815 20	0 %	10	10	8	6	4	2	0	0	
6815 91	0 %	10	10	8	6	4	2	0	0	
6815 99	0 %	10	10	8	6	4	2	0	1 191,3	
6901 00	0 %	10	10	8	6	4	2	0	45 319,7	
6902 10	0 %	10	10	8	6	4	2	0	0	
6902 20	0 %	10	10	8	6	4	2	0	0	
6902 90	0 %	10	10	8	6	4	2	0	92,6	
6903 10	0 %	10	10	8	6	4	2	0	0	
6903 20	0 %	10	10	8	6	4	2	0	0	
6903 90	0 %	10	10	8	6	4	2	0	1 201,9	
6904 10	0 %	10	10	8	6	4	2	0	184,4	
6904 90	0 %	10	10	8	6	4	2	0	4 954,2	
6905 10	0 %	10	10	8	6	4	2	0	11 984,0	
6905 90	0 %	10	10	8	6	4	2	0	17 252,6	
6906 00	0 %	10	10	8	6	4	2	0	6 568,0	
6907 10	0 %	10	10	8	6	4	2	0	105 075,9	
6907 90	0 %	10	10	8	6	4	2	0	15 855,8	
6908 10	0 %	10	10	8	6	4	2	0	336 189,6	
6908 90	0 %	10	10	8	6	4	2	0	130 390,6	
6909 11	0 %	10	10	8	6	4	2	0	6,3	
6909 12	0 %	10	10	8	6	4	2	0	0	
6909 19	0 %	10	10	8	6	4	2	0	1 318,4	
6909 90	0 %	10	10	8	6	4	2	0	1 002,1	
7002 10	0 %	10	10	8	6	4	2	0	0	
7002 20	0 %	10	10	8	6	4	2	0	75,4	

Tidsplan för tullsänkningar (kategori B)			Förberedande period (5 år)	Tidsplan för tullsänkningar (5 år)					Värde i USD	
HS 2002	MGN-tullsats 2008	CET-tullsats		2008–2012	2013	2014	2015	2016	2017	Genomsnitt 2004–2006
7002 31	0 %	10	10	8	6	4	2	0	0	
7002 32	0 %	10	10	8	6	4	2	0	0	
7002 39	0 %	10	10	8	6	4	2	0	0	
7003 12	0 %	10	10	8	6	4	2	0	0	
7003 19	0 %	10	10	8	6	4	2	0	0	
7003 20	0 %	10	10	8	6	4	2	0	26 532,5	
7003 30	0 %	10	10	8	6	4	2	0	0	
7004 20	0 %	10	10	8	6	4	2	0	4 258,3	
7004 90	0 %	10	10	8	6	4	2	0	6 319,9	
7005 10	0 %	10	10	8	6	4	2	0	33,0	
7005 21	0 %	10	10	8	6	4	2	0	291,0	
7005 29	0 %	10	10	8	6	4	2	0	2 898,6	
7005 30	0 %	10	10	8	6	4	2	0	0	
7006 00	0 %	10	10	8	6	4	2	0	85,3	
7007 11	0 %	10	10	8	6	4	2	0	13 570,5	
7007 19	0 %	10	10	8	6	4	2	0	21 844,6	
7007 21	0 %	10	10	8	6	4	2	0	3 118,2	
7007 29	0 %	10	10	8	6	4	2	0	11 375,5	
7008 00	0 %	10	10	8	6	4	2	0	19 205,1	
7009 10	0 %	10	10	8	6	4	2	0	12 337,9	
7009 91	0 %	10	10	8	6	4	2	0	7 467,2	
7009 92	0 %	10	10	8	6	4	2	0	8 508,0	
7011 10	0 %	10	10	8	6	4	2	0	20 136,1	
7011 20	0 %	10	10	8	6	4	2	0	996,9	
7011 90	0 %	10	10	8	6	4	2	0	6 330,3	
7012 00	0 %	10	10	8	6	4	2	0	14,0	
7014 00	0 %	10	10	8	6	4	2	0	93,8	
7015 10	0 %	10	10	8	6	4	2	0	403,8	
7015 90	0 %	10	10	8	6	4	2	0	2 331,9	
7016 10	10 %	10	10	8	6	4	2	0	5 095,2	
7016 90	10 %	10	10	8	6	4	2	0	2 617,3	
7017 10	0 %	10	10	8	6	4	2	0	5 907,7	
7017 20	0 %	10	10	8	6	4	2	0	743,1	
7017 90	0 %	10	10	8	6	4	2	0	22 111,1	

Tidsplan för tullsänkningar (kategori B)			Förberedande period (5 år)	Tidsplan för tullsänkningar (5 år)					Värde i USD	
HS 2002	MGN-tullsats 2008	CET-tullsats		2008–2012	2013	2014	2015	2016	2017	Genomsnitt 2004–2006
7018 10	0 %	10	10	8	6	4	2	0	918,1	
7018 20	0 %	10	10	8	6	4	2	0	0	
7018 90	0 %	10	10	8	6	4	2	0	219,3	
7019 11	0 %	10	10	8	6	4	2	0	8,5	
7019 12	0 %	10	10	8	6	4	2	0	0	
7019 19	0 %	10	10	8	6	4	2	0	706,0	
7019 31	0 %	10	10	8	6	4	2	0	1 381,6	
7019 32	0 %	10	10	8	6	4	2	0	14,5	
7019 39	0 %	10	10	8	6	4	2	0	2 345,3	
7019 40	0 %	10	10	8	6	4	2	0	0	
7019 51	0 %	10	10	8	6	4	2	0	0	
7019 52	0 %	10	10	8	6	4	2	0	0	
7019 59	0 %	10	10	8	6	4	2	0	0	
7019 90	0 %	10	10	8	6	4	2	0	5 195,9	
7020 00	0 %	10	10	8	6	4	2	0	6 462,9	
7101 22	0 %	10	10	8	6	4	2	0	196,7	
7102 39	0 %	10	10	8	6	4	2	0	16 967,9	
7103 10	0 %	10	10	8	6	4	2	0	0	
7103 91	0 %	10	10	8	6	4	2	0	0	
7103 99	0 %	10	10	8	6	4	2	0	0	
7104 10	0 %	10	10	8	6	4	2	0	0	
7104 20	0 %	10	10	8	6	4	2	0	0	
7104 90	0 %	10	10	8	6	4	2	0	157,6	
7106 10	0 %	10	10	8	6	4	2	0	0	
7106 91	0 %	10	10	8	6	4	2	0	2 696,7	
7106 92	0 %	10	10	8	6	4	2	0	2 964,8	
7107 00	0 %	10	10	8	6	4	2	0	0	
7108 11	0 %	10	10	8	6	4	2	0	0	
7108 12	0 %	10	10	8	6	4	2	0	92 391,8	
7108 13	0 %	10	10	8	6	4	2	0	0	
7109 00	0 %	10	10	8	6	4	2	0	0	
7110 11	0 %	10	10	8	6	4	2	0	0	
7110 19	0 %	10	10	8	6	4	2	0	0	
7110 21	0 %	10	10	8	6	4	2	0	0	

Tidsplan för tullsänkningar (kategori B)			Förberedande period (5 år)	Tidsplan för tullsänkningar (5 år)					Värde i USD	
HS 2002	MGN-tull-sats 2008	CET-tull-sats		2008–2012	2013	2014	2015	2016	2017	Genomsnitt 2004–2006
7110 29	0 %	10	10	8	6	4	2	0	165,3	
7110 31	0 %	10	10	8	6	4	2	0	0	
7110 39	0 %	10	10	8	6	4	2	0	0	
7110 41	0 %	10	10	8	6	4	2	0	0	
7110 49	0 %	10	10	8	6	4	2	0	0	
7111 00	0 %	10	10	8	6	4	2	0	2,2	
7112 30	0 %	10	10	8	6	4	2	0	0	
7201 10	0 %	10	10	8	6	4	2	0	0	
7201 20	0 %	10	10	8	6	4	2	0	0	
7201 50	0 %	10	10	8	6	4	2	0	0	
7202 11	0 %	10	10	8	6	4	2	0	0	
7202 19	0 %	10	10	8	6	4	2	0	0	
7202 21	0 %	10	10	8	6	4	2	0	0	
7202 29	0 %	10	10	8	6	4	2	0	0	
7202 30	0 %	10	10	8	6	4	2	0	0	
7202 41	0 %	10	10	8	6	4	2	0	0	
7202 49	0 %	10	10	8	6	4	2	0	0	
7202 50	0 %	10	10	8	6	4	2	0	0	
7202 60	0 %	10	10	8	6	4	2	0	0	
7202 70	0 %	10	10	8	6	4	2	0	0	
7202 80	0 %	10	10	8	6	4	2	0	0	
7202 91	0 %	10	10	8	6	4	2	0	0	
7202 92	0 %	10	10	8	6	4	2	0	0	
7202 93	0 %	10	10	8	6	4	2	0	0	
7202 99	0 %	10	10	8	6	4	2	0	0	
7203 10	0 %	10	10	8	6	4	2	0	0	
7203 90	0 %	10	10	8	6	4	2	0	5 195,5	
7205 10	0 %	10	10	8	6	4	2	0	0	
7205 21	0 %	10	10	8	6	4	2	0	0	
7205 29	0 %	10	10	8	6	4	2	0	0	
7206 10	0 %	10	10	8	6	4	2	0	0	
7206 90	0 %	10	10	8	6	4	2	0	0	
7207 11	0 %	10	10	8	6	4	2	0	0	
7207 12	0 %	10	10	8	6	4	2	0	0	

Tidsplan för tullsänkningar (kategori B)			Förberedande period (5 år)	Tidsplan för tullsänkningar (5 år)					Värde i USD	MGN-tullsatser 2008 på åttaställig nivå
HS 2002	MGN-tullsatser 2008	CET-tullsatser		2008–2012	2013	2014	2015	2016	2017	
7207 19	0 %	10	10	8	6	4	2	0	0	
7207 20	0 %	10	10	8	6	4	2	0	0	
7208 10	0 %	10	10	8	6	4	2	0	0	
7208 25	0 %	10	10	8	6	4	2	0	0	
7208 26	0 %	10	10	8	6	4	2	0	0	
7208 27	0 %	10	10	8	6	4	2	0	0	
7208 36	0 %	10	10	8	6	4	2	0	0	
7208 37	0 %	10	10	8	6	4	2	0	0	
7208 38	0 %	10	10	8	6	4	2	0	0	
7208 39	0 %	10	10	8	6	4	2	0	0	
7208 40	0 %	10	10	8	6	4	2	0	0	
7208 51	0 %	10	10	8	6	4	2	0	0	
7208 52	0 %	10	10	8	6	4	2	0	0	
7208 53	0 %	10	10	8	6	4	2	0	0	
7208 54	0 %	10	10	8	6	4	2	0	0	
7208 90	0 %	10	10	8	6	4	2	0	32,8	
7209 15	0 %	10	10	8	6	4	2	0	0	
7209 16	0 %	10	10	8	6	4	2	0	0	
7209 17	0 %	10	10	8	6	4	2	0	0	
7209 18	0 %	10	10	8	6	4	2	0	8,7	
7209 25	0 %	10	10	8	6	4	2	0	0	
7209 26	0 %	10	10	8	6	4	2	0	0	
7209 27	0 %	10	10	8	6	4	2	0	0	
7209 28	0 %	10	10	8	6	4	2	0	0	
7209 90	0 %	10	10	8	6	4	2	0	0	
7210 11	0 %	10	10	8	6	4	2	0	54 371,4	
7210 12	0 %	10	10	8	6	4	2	0	2 023 650,4	
7210 20	0 %	10	10	8	6	4	2	0	0	
7210 30	0 %	10	10	8	6	4	2	0	28 268,5	
7210 41	0 %	10	10	8	6	4	2	0	67 782,4	
7210 49	0 %	10	10	8	6	4	2	0	75 747,7	
7210 50	0 %	10	10	8	6	4	2	0	0	
7210 61	0 %	10	10	8	6	4	2	0	2 370,2	
7210 69	0 %	10	10	8	6	4	2	0	0	

Tidsplan för tullsänkningar (kategori B)			Förberedande period (5 år)	Tidsplan för tullsänkningar (5 år)					Värde i USD	MGN-tullsatser 2008 på åttaställig nivå
HS 2002	MGN-tullsatser 2008	CET-tullsatser		2008–2012	2013	2014	2015	2016	2017	
7210 70	0 %	10	10	8	6	4	2	0	1 941,0	
7210 90	0 %	10	10	8	6	4	2	0	47 349,3	
7211 13	0 %	10	10	8	6	4	2	0	1 181,9	
7211 14	0 %	10	10	8	6	4	2	0	0	
7211 19	0 %	10	10	8	6	4	2	0	0	
7211 23	0 %	10	10	8	6	4	2	0	0	
7211 29	0 %	10	10	8	6	4	2	0	0	
7211 90	0 %	10	10	8	6	4	2	0	307,2	
7212 10	0 %	10	10	8	6	4	2	0	66 451,3	
7212 20	0 %	10	10	8	6	4	2	0	49 660,3	
7212 30	0 %	10	10	8	6	4	2	0	0	
7212 40	0 %	10	10	8	6	4	2	0	740 948,4	
7212 50	0 %	10	10	8	6	4	2	0	0	
7212 60	0 %	10	10	8	6	4	2	0	0	
7213 10	0 %	10	10	8	6	4	2	0	0	
7213 20	0 %	10	10	8	6	4	2	0	1 073,0	
7213 91	0 %	10	10	8	6	4	2	0	0	
7213 99	0 %	10	10	8	6	4	2	0	0	
7214 10	0 %	10	10	8	6	4	2	0	934,8	
7214 20	0 %	10	10	8	6	4	2	0	0	
7214 30	0 %	10	10	8	6	4	2	0	0	
7214 91	0 %	10	10	8	6	4	2	0	0	
7214 99	0 %	10	10	8	6	4	2	0	0	
7215 10	0 %	10	10	8	6	4	2	0	0	
7215 50	0 %	10	10	8	6	4	2	0	0	
7215 90	0 %	10	10	8	6	4	2	0	13 844,6	
7216 10	0 %	10	10	8	6	4	2	0	41,7	
7216 21	0 %	10	10	8	6	4	2	0	634,9	
7216 22	0 %	10	10	8	6	4	2	0	0	
7216 31	0 %	10	10	8	6	4	2	0	0	
7216 32	0 %	10	10	8	6	4	2	0	0	
7216 33	0 %	10	10	8	6	4	2	0	0	
7216 40	0 %	10	10	8	6	4	2	0	0	
7216 50	0 %	10	10	8	6	4	2	0	0	

Tidsplan för tullsänkningar (kategori B)			Förberedande period (5 år)	Tidsplan för tullsänkningar (5 år)					Värde i USD	
HS 2002	MGN-tullsats 2008	CET-tullsats		2008–2012	2013	2014	2015	2016	2017	Genomsnitt 2004–2006
7216 61	0 %	10	10	8	6	4	2	0	164,3	
7216 69	0 %	10	10	8	6	4	2	0	0	
7216 91	0 %	10	10	8	6	4	2	0	20 767,0	
7216 99	0 %	10	10	8	6	4	2	0	0	
7217 10	0 %	10	10	8	6	4	2	0	1 471,3	
7217 20	0 %	10	10	8	6	4	2	0	0	
7217 30	0 %	10	10	8	6	4	2	0	0	
7217 90	0 %	10	10	8	6	4	2	0	15,3	
7218 10	0 %	10	10	8	6	4	2	0	4 750,5	
7218 91	0 %	10	10	8	6	4	2	0	1 517,7	
7218 99	0 %	10	10	8	6	4	2	0	0,0	
7219 11	0 %	10	10	8	6	4	2	0	0	
7219 12	0 %	10	10	8	6	4	2	0	0	
7219 13	0 %	10	10	8	6	4	2	0	0	
7219 14	0 %	10	10	8	6	4	2	0	0	
7219 21	0 %	10	10	8	6	4	2	0	0	
7219 22	0 %	10	10	8	6	4	2	0	0	
7219 23	0 %	10	10	8	6	4	2	0	0	
7219 24	0 %	10	10	8	6	4	2	0	0	
7219 31	0 %	10	10	8	6	4	2	0	0	
7219 32	0 %	10	10	8	6	4	2	0	0	
7219 33	0 %	10	10	8	6	4	2	0	0	
7219 34	0 %	10	10	8	6	4	2	0	0	
7219 35	0 %	10	10	8	6	4	2	0	0	
7219 90	0 %	10	10	8	6	4	2	0	1 426,1	
7220 11	0 %	10	10	8	6	4	2	0	0	
7220 12	0 %	10	10	8	6	4	2	0	0	
7220 20	0 %	10	10	8	6	4	2	0	0	
7220 90	0 %	10	10	8	6	4	2	0	97 911,9	
7221 00	0 %	10	10	8	6	4	2	0	335,0	
7222 11	0 %	10	10	8	6	4	2	0	383,3	
7222 19	0 %	10	10	8	6	4	2	0	0	
7222 20	0 %	10	10	8	6	4	2	0	0	
7222 30	0 %	10	10	8	6	4	2	0	724,3	

Tidsplan för tullsänkningar (kategori B)			Förberedande period (5 år)	Tidsplan för tullsänkningar (5 år)					Värde i USD	MGN-tullsatser 2008 på åttaställig nivå
HS 2002	MGN-tullsatser 2008	CET-tullsatser		2008–2012	2013	2014	2015	2016	2017	
7222 40	0 %	10	10	8	6	4	2	0	3 053,4	
7223 00	0 %	10	10	8	6	4	2	0	5 147,8	
7224 10	0 %	10	10	8	6	4	2	0	0	
7224 90	0 %	10	10	8	6	4	2	0	2 167,0	
7225 11	0 %	10	10	8	6	4	2	0	44,3	
7225 19	0 %	10	10	8	6	4	2	0	0	
7225 30	0 %	10	10	8	6	4	2	0	0	
7225 40	0 %	10	10	8	6	4	2	0	0	
7225 50	0 %	10	10	8	6	4	2	0	0	
7225 91	0 %	10	10	8	6	4	2	0	662,9	
7225 92	0 %	10	10	8	6	4	2	0	0	
7225 99	0 %	10	10	8	6	4	2	0	0	
7226 11	0 %	10	10	8	6	4	2	0	0	
7226 19	0 %	10	10	8	6	4	2	0	0	
7226 20	0 %	10	10	8	6	4	2	0	0	
7226 91	0 %	10	10	8	6	4	2	0	0	
7226 92	0 %	10	10	8	6	4	2	0	0	
7226 93	0 %	10	10	8	6	4	2	0	0	
7226 94	0 %	10	10	8	6	4	2	0	0	
7226 99	0 %	10	10	8	6	4	2	0	54 068,9	
7227 10	0 %								0	
7227 20	0 %								0	
7227 90	0 %	10	10	8	6	4	2	0	191,3	
7228 10	0 %	10	10	8	6	4	2	0	0	
7228 20	0 %	10	10	8	6	4	2	0	0	
7228 30	0 %	10	10	8	6	4	2	0	0	
7228 40	0 %	10	10	8	6	4	2	0	0	
7228 50	0 %	10	10	8	6	4	2	0	0	
7228 60	0 %	10	10	8	6	4	2	0	3 745,2	
7228 70	0 %	10	10	8	6	4	2	0	594,0	
7228 80	0 %	10	10	8	6	4	2	0	12 830,9	
7229 10	0 %	10	10	8	6	4	2	0	0	
7229 20	0 %	10	10	8	6	4	2	0	0	
7229 90	0 %	10	10	8	6	4	2	0	73,4	

Tidsplan för tullsänkningar (kategori B)			Förberedande period (5 år)	Tidsplan för tullsänkningar (5 år)					Värde i USD	
HS 2002	MGN-tullsats 2008	CET-tullsats		2008–2012	2013	2014	2015	2016	2017	Genomsnitt 2004–2006
7301 10	0 %	10	10	8	6	4	2	0	16 930,0	
7301 20	0 %	10	10	8	6	4	2	0	1 613,2	
7302 10	0 %	10	10	8	6	4	2	0	3 531,8	
7302 30	0 %	10	10	8	6	4	2	0	162,1	
7302 40	0 %	10	10	8	6	4	2	0	347,2	
7302 90	0 %	10	10	8	6	4	2	0	171,7	
7303 00	0 %	10	10	8	6	4	2	0	49 849,7	
7304 10	0 %	10	10	8	6	4	2	0	79 598,7	
7304 21	0 %	10	10	8	6	4	2	0	0	
7304 29	0 %	10	10	8	6	4	2	0	0	
7304 31	0 %	10	10	8	6	4	2	0	0	
7304 39	0 %	10	10	8	6	4	2	0	685,0	
7304 41	0 %	10	10	8	6	4	2	0	0	
7304 49	0 %	10	10	8	6	4	2	0	4 390,3	
7304 51	0 %	10	10	8	6	4	2	0	0	
7304 59	0 %	10	10	8	6	4	2	0	6,1	
7304 90	0 %	10	10	8	6	4	2	0	11 865,3	
7305 11	0 %	10	10	8	6	4	2	0	0	
7305 12	0 %		10	8	6	4	2	0	0	
7305 19	0 %	10	10	8	6	4	2	0	912,2	
7305 20	0 %	10	10	8	6	4	2	0	0	
7305 31	0 %	10	10	8	6	4	2	0	0	
7305 39	0 %	10	10	8	6	4	2	0	0	
7305 90	0 %	10	10	8	6	4	2	0	3 167,4	
7306 10	0 %	10	10	8	6	4	2	0	9,2	
7306 20	0 %	10	10	8	6	4	2	0	0	
7306 30	0 %	10	10	8	6	4	2	0	70,3	
7306 40	0 %	10	10	8	6	4	2	0	0	
7306 50	0 %	10	10	8	6	4	2	0	0	
7306 60	0 %	10	10	8	6	4	2	0	0	
7306 90	0 %	10	10	8	6	4	2	0	5 502,7	
7307 11	0 %	10	10	8	6	4	2	0	3 931,2	
7307 19	0 %	10	10	8	6	4	2	0	5 651,4	
7307 21	0 %	10	10	8	6	4	2	0	4 261,4	

Tidsplan för tullsänkningar (kategori B)			Förberedande period (5 år)	Tidsplan för tullsänkningar (5 år)					Värde i USD	MGN-tullsatser 2008 på åttaställig nivå
HS 2002	MGN-tull-sats 2008	CET-tull-sats		2008–2012	2013	2014	2015	2016	2017	
7307 22	0 %	10	10	8	6	4	2	0	1 277,5	
7307 23	0 %	10	10	8	6	4	2	0	118,0	
7307 29	0 %	10	10	8	6	4	2	0	19 446,3	
7307 91	0 %	10	10	8	6	4	2	0	701,1	
7307 92	0 %	10	10	8	6	4	2	0	1 631,9	
7307 93	0 %	10	10	8	6	4	2	0	713,6	
7307 99	0 %	10	10	8	6	4	2	0	81 765,1	
7308 10	0 %	10	10	8	6	4	2	0	0	
7308 20	0 %	10	10	8	6	4	2	0	707,7	
7308 30	0 %	10	10	8	6	4	2	0	32 526,7	
7308 40	0 %	10	10	8	6	4	2	0	7 446,9	
7308 90	0 %	10	10	8	6	4	2	0	325 508,5	
7312 10	0 %	10	10	8	6	4	2	0	85 389,9	
7312 90	0 %	10	10	8	6	4	2	0	19 950,9	
7314 12	0 %	10	10	8	6	4	2	0	669,2	
7314 14	0 %	10	10	8	6	4	2	0	0,0	
7314 19	0 %	10	10	8	6	4	2	0	0,0	
7314 20	0 %	10	10	8	6	4	2	0	787,4	
7314 31	0 %	10	10	8	6	4	2	0	926,3	
7314 39	0 %	10	10	8	6	4	2	0	0	
7314 41	0 %	10	10	8	6	4	2	0	0	
7314 42	0 %	10	10	8	6	4	2	0	788,5	
7314 49	0 %	10	10	8	6	4	2	0	103 707,5	
7314 50	0 %	10	10	8	6	4	2	0	2 089,2	
7315 11	0 %	10	10	8	6	4	2	0	14 952,7	
7315 12	0 %	10	10	8	6	4	2	0	34 787,9	
7315 19	0 %	10	10	8	6	4	2	0	275,0	
7315 20	0 %	10	10	8	6	4	2	0	0	
7315 81	0 %	10	10	8	6	4	2	0	5 414,6	
7315 82	0 %	10	10	8	6	4	2	0	3 034,3	
7315 90	0 %	10	10	8	6	4	2	0	2 109,2	
7317 00	0 %	10	10	8	6	4	2	0	25 012,6	
7318 11	0 %	10	10	8	6	4	2	0	85 503,5	
7318 12	0 %	10	10	8	6	4	2	0	69 330,0	

Tidsplan för tullsänkningar (kategori B)			Förberedande period (5 år)	Tidsplan för tullsänkningar (5 år)					Värde i USD	
HS 2002	MGN-tullsats 2008	CET-tullsats		2008–2012	2013	2014	2015	2016	2017	Genomsnitt 2004–2006
7318 13	0 %	10	10	8	6	4	2	0	0,0	
7318 14	0 %	10	10	8	6	4	2	0	0,0	
7318 15	0 %	10	10	8	6	4	2	0	0,0	
7318 16	0 %	10	10	8	6	4	2	0	0,0	
7318 19	0 %	10	10	8	6	4	2	0	0,0	
7318 21	0 %	10	10	8	6	4	2	0	17 828,2	
7318 22	0 %	10	10	8	6	4	2	0	29 659,9	
7318 23	0 %	10	10	8	6	4	2	0	123,9	
7318 24	0 %	10	10	8	6	4	2	0	0,0	
7318 29	0 %	10	10	8	6	4	2	0	0,0	
7320 10	0 %	10	10	8	6	4	2	0	3 642,0	
7320 20	0 %	10	10	8	6	4	2	0	1 428,4	
7320 90	0 %	10	10	8	6	4	2	0	20 974,5	
7321 13	0 %	10	10	8	6	4	2	0	3 252,0	
7321 83	0 %	10	10	8	6	4	2	0	3 861,3	
7321 90	0 %	10	10	8	6	4	2	0	8 999,1	
7324 10	0 %	10	10	8	6	4	2	0	11 113,7	
7324 21	0 %	10	10	8	6	4	2	0	2 652,7	
7324 29	0 %	10	10	8	6	4	2	0	29 570,5	
7324 90	0 %	10	10	8	6	4	2	0	22 452,9	
7325 10	0 %	10	10	8	6	4	2	0	0,0	
7325 91	0 %	10	10	8	6	4	2	0	0,0	
7325 99	0 %	10	10	8	6	4	2	0	31 322,3	
7326 11	0 %	10	10	8	6	4	2	0	0,0	
7326 19	0 %	10	10	8	6	4	2	0	3 410,8	
7326 20	0 %	10	10	8	6	4	2	0	2 491,0	
7401 10	0 %	10	10	8	6	4	2	0	0,0	
7401 20	0 %	10	10	8	6	4	2	0	0,0	
7402 00	0 %	10	10	8	6	4	2	0	115,1	
7403 11	0 %	10	10	8	6	4	2	0	0,0	
7403 12	0 %	10	10	8	6	4	2	0	0,0	
7403 13	0 %	10	10	8	6	4	2	0	0	
7403 19	0 %	10	10	8	6	4	2	0	22,3	
7403 21	0 %	10	10	8	6	4	2	0	631,2	

Tidsplan för tullsänkningar (kategori B)			Förberedande period (5 år)	Tidsplan för tullsänkningar (5 år)					Värde i USD	MGN-tullsatser 2008 på åttaställig nivå
HS 2002	MGN-tullsatser 2008	CET-tullsatser		2008–2012	2013	2014	2015	2016	2017	
7403 22	0 %	10	10	8	6	4	2	0	0	
7403 23	0 %	10	10	8	6	4	2	0	0	
7403 29	0 %	10	10	8	6	4	2	0	0	
7405 00	0 %	10	10	8	6	4	2	0	0	
7406 10	0 %	10	10	8	6	4	2	0	0	
7406 20	0 %	10	10	8	6	4	2	0	0	
7407 10	0 %	10	10	8	6	4	2	0	27,0	
7407 21	0 %	10	10	8	6	4	2	0	159,2	
7407 22	0 %	10	10	8	6	4	2	0	0	
7407 29	0 %	10	10	8	6	4	2	0	972,5	
7408 11	0 %	10	10	8	6	4	2	0	35 002,8	
7408 19	0 %	10	10	8	6	4	2	0	299,2	
7408 21	0 %	10	10	8	6	4	2	0	0	
7408 22	0 %	10	10	8	6	4	2	0	0	
7408 29	0 %	10	10	8	6	4	2	0	647,7	
7409 11	0 %	10	10	8	6	4	2	0	0	
7409 19	0 %	10	10	8	6	4	2	0	6,0	
7409 21	0 %	10	10	8	6	4	2	0	0	
7409 29	0 %	10	10	8	6	4	2	0	0	
7409 31	0 %	10	10	8	6	4	2	0	0	
7409 39	0 %	10	10	8	6	4	2	0	14,3	
7409 40	0 %	10	10	8	6	4	2	0	0	
7409 90	0 %	10	10	8	6	4	2	0	904,2	
7410 11	0 %	10	10	8	6	4	2	0	0	
7410 12	0 %	10	10	8	6	4	2	0	0	
7410 21	0 %	10	10	8	6	4	2	0	0	
7410 22	0 %	10	10	8	6	4	2	0	75,2	
7411 10	0 %	10	10	8	6	4	2	0	8 019,1	
7411 21	0 %	10	10	8	6	4	2	0	69,0	
7411 22	0 %	10	10	8	6	4	2	0	0	
7411 29	0 %	10	10	8	6	4	2	0	1 567,8	
7412 10	0 %	10	10	8	6	4	2	0	17 053,3	
7412 20	0 %	10	10	8	6	4	2	0	26 527,1	
7413 00	0 %	10	10	8	6	4	2	0	1 805,1	

Tidsplan för tullsänkningar (kategori B)			Förberedande period (5 år)	Tidsplan för tullsänkningar (5 år)					Värde i USD	MGN-tullsatser 2008 på åttaställig nivå
HS 2002	MGN-tullsatser 2008	CET-tullsatser		2008–2012	2013	2014	2015	2016	2017	
7414 20	0 %	10	10	8	6	4	2	0	147,7	
7414 90	0 %	10	10	8	6	4	2	0	310,0	
7415 10	0 %	10	10	8	6	4	2	0	4 923,6	
7415 21	0 %	10	10	8	6	4	2	0	13 625,5	
7415 29	0 %	10	10	8	6	4	2	0	1 058,8	
7415 33	0 %	10	10	8	6	4	2	0	33 606,2	
7415 39	0 %	10	10	8	6	4	2	0	1 285,5	
7418 20	0 %	10	10	8	6	4	2	0	16 901,0	
7419 10	0 %	10	10	8	6	4	2	0	978,5	
7419 91	0 %	10	10	8	6	4	2	0	2 771,2	
7501 10	0 %	10	10	8	6	4	2	0	0,0	
7501 20	0 %	10	10	8	6	4	2	0	0	
7502 10	0 %	10	10	8	6	4	2	0	0	
7502 20	0 %	10	10	8	6	4	2	0	0	
7504 00	0 %	10	10	8	6	4	2	0	0	
7505 11	0 %	10	10	8	6	4	2	0	0	
7505 12	0 %	10	10	8	6	4	2	0	2 964,6	
7505 21	0 %	10	10	8	6	4	2	0	0	
7505 22	0 %	10	10	8	6	4	2	0	0	
7506 10	0 %	10	10	8	6	4	2	0	0	
7506 20	0 %	10	10	8	6	4	2	0	40,3	
7507 11	0 %	10	10	8	6	4	2	0	0	
7507 12	0 %	10	10	8	6	4	2	0	0	
7507 20	0 %	10	10	8	6	4	2	0	603,2	
7508 10	0 %	10	10	8	6	4	2	0	6,3	
7508 90	0 %	10	10	8	6	4	2	0	0	
7601 10	0 %	10	10	8	6	4	2	0	0	
7601 20	0 %	10	10	8	6	4	2	0	2,3	
7603 10	0 %	10	10	8	6	4	2	0	0	
7603 20	0 %	10	10	8	6	4	2	0	0	
7604 10	0 %	10	10	8	6	4	2	0	0	
7604 21	0 %	10	10	8	6	4	2	0	12 466,9	
7604 29	0 %	10	10	8	6	4	2	0	53 942,4	
7605 11	0 %	10	10	8	6	4	2	0	0,0	

Tidsplan för tullsänkningar (kategori B)			Förberedande period (5 år)	Tidsplan för tullsänkningar (5 år)					Värde i USD	MGN-tullsatser 2008 på åttaställig nivå
HS 2002	MGN-tullsatser 2008	CET-tullsatser		2008–2012	2013	2014	2015	2016	2017	
7605 19	0 %	10	10	8	6	4	2	0	1 815,7	
7605 21	0 %	10	10	8	6	4	2	0	0,0	
7605 29	0 %	10	10	8	6	4	2	0	3,0	
7606 11	0 %	10	10	8	6	4	2	0	9 523,5	
7606 12	0 %	10	10	8	6	4	2	0	1 558,2	
7606 91	0 %	10	10	8	6	4	2	0	58 392,3	
7606 92	0 %	10	10	8	6	4	2	0	100 069,7	
7607 11	0 %	10	10	8	6	4	2	0	9 963,7	
7607 19	0 %	10	10	8	6	4	2	0	41 927,6	
7607 20	0 %	10	10	8	6	4	2	0	50 542,4	
7608 10	0 %	10	10	8	6	4	2	0	64,2	
7608 20	0 %	10	10	8	6	4	2	0	10 568,6	
7609 00	0 %	10	10	8	6	4	2	0	11 464,4	
7610 10	0 %	10	10	8	6	4	2	0	60 162,0	
7610 90	0 %	10	10	8	6	4	2	0	182 639,8	
7614 10	0 %	10	10	8	6	4	2	0	105,4	
7614 90	0 %	10	10	8	6	4	2	0	251 030,8	
7615 20	0 %	10	10	8	6	4	2	0	0,0	
7616 10	0 %	10	10	8	6	4	2	0	25 827,0	
7801 10	0 %	10	10	8	6	4	2	0	0,0	
7801 91	0 %	10	10	8	6	4	2	0	0	
7801 99	0 %	10	10	8	6	4	2	0	0	
7803 00	0 %	10	10	8	6	4	2	0	0	
7804 11	0 %	10	10	8	6	4	2	0	1 334,8	
7804 19	0 %	10	10	8	6	4	2	0	56,4	
7804 20	0 %	10	10	8	6	4	2	0	0,0	
7806 00	0 %	10	10	8	6	4	2	0	1 576,9	
7901 11	0 %	10	10	8	6	4	2	0	72,9	
7901 12	0 %	10	10	8	6	4	2	0	0,0	
7901 20	0 %	10	10	8	6	4	2	0	0	
7903 10	0 %	10	10	8	6	4	2	0	0	
7903 90	0 %	10	10	8	6	4	2	0	0	
7904 00	0 %	10	10	8	6	4	2	0	79,8	
7905 00	0 %	10	10	8	6	4	2	0	147,1	

Tidsplan för tullsänkningar (kategori B)			Förberedande period (5 år)	Tidsplan för tullsänkningar (5 år)					Värde i USD	MGN-tullsatser 2008 på åttaställig nivå
HS 2002	MGN-tullsatser 2008	CET-tullsatser		2008–2012	2013	2014	2015	2016	2017	
7906 00	0 %	10	10	8	6	4	2	0	0	
7907 00	0 %	10	10	8	6	4	2	0	3 491,4	
8001 10	0 %	10	10	8	6	4	2	0	0	
8001 20	0 %	10	10	8	6	4	2	0	0	
8003 00	0 %	10	10	8	6	4	2	0	3 765,3	
8004 00	0 %	10	10	8	6	4	2	0	108 581,1	
8005 00	0 %	10	10	8	6	4	2	0	1 462,6	
8006 00	0 %	10	10	8	6	4	2	0	759,5	
8007 00	0 %	10	10	8	6	4	2	0	0	
8101 10	0 %	10	10	8	6	4	2	0	0	
8101 94	0 %	10	10	8	6	4	2	0	0	
8101 95	0 %	10	10	8	6	4	2	0	0	
8101 96	0 %	10	10	8	6	4	2	0	0	
8101 99	0 %	10	10	8	6	4	2	0	0	
8102 10	0 %	10	10	8	6	4	2	0	0	
8102 94	0 %	10	10	8	6	4	2	0	0	
8102 95	0 %	10	10	8	6	4	2	0	0	
8102 96	0 %	10	10	8	6	4	2	0	20,8	
8102 99	0 %	10	10	8	6	4	2	0	0	
8103 20	0 %	10	10	8	6	4	2	0	0	
8103 90	0 %	10	10	8	6	4	2	0	0	
8104 11	0 %	10	10	8	6	4	2	0	0	
8104 19	0 %	10	10	8	6	4	2	0	0	
8104 30	0 %	10	10	8	6	4	2	0	422,3	
8104 90	0 %	10	10	8	6	4	2	0	0	
8105 20	0 %	10	10	8	6	4	2	0	0	
8105 90	0 %	10	10	8	6	4	2	0	952,4	
8106 00	0 %	10	10	8	6	4	2	0	0	
8107 20	0 %	10	10	8	6	4	2	0	0	
8107 90	0 %	10	10	8	6	4	2	0	5 082,0	
8108 20	0 %	10	10	8	6	4	2	0	0	
8108 90	0 %	10	10	8	6	4	2	0	0	
8109 20	0 %	10	10	8	6	4	2	0	0	
8109 90	0 %	10	10	8	6	4	2	0	0	

Tidsplan för tullsänkningar (kategori B)			Förberedande period (5 år)	Tidsplan för tullsänkningar (5 år)					Värde i USD	MGN-tullsatser 2008 på åttaställig nivå
HS 2002	MGN-tullsatser 2008	CET-tullsatser		2008–2012	2013	2014	2015	2016	2017	
8110 10	0 %	10	10	8	6	4	2	0	0	
8110 90	0 %	10	10	8	6	4	2	0	0	
8111 00	0 %	10	10	8	6	4	2	0	0	
8112 12	0 %	10	10	8	6	4	2	0	0	
8112 19	0 %	10	10	8	6	4	2	0	0	
8112 21	0 %	10	10	8	6	4	2	0	0	
8112 29	0 %	10	10	8	6	4	2	0	0	
8112 30	0 %	10	10	8	6	4	2	0	0	
8112 40	0 %	10	10	8	6	4	2	0	0	
8112 51	0 %	10	10	8	6	4	2	0	0	
8112 59	0 %	10	10	8	6	4	2	0	0	
8112 92	0 %	10	10	8	6	4	2	0	0	
8112 99	0 %	10	10	8	6	4	2	0	0	
8113 00	0 %	10	10	8	6	4	2	0	0	
8301 10	0 %	10	10	8	6	4	2	0	4 972,3	
8301 20	0 %	10	10	8	6	4	2	0	2 776,0	
8301 30	0 %	10	10	8	6	4	2	0	3 317,9	
8301 40	0 %	10	10	8	6	4	2	0	52 683,8	
8301 50	0 %	10	10	8	6	4	2	0	536,4	
8301 60	0 %	10	10	8	6	4	2	0	12 708,8	
8301 70	0 %	10	10	8	6	4	2	0	11 647,8	
8302 10	0 %	10	10	8	6	4	2	0	42 798,7	
8302 20	0 %	10	10	8	6	4	2	0	5 912,4	
8302 41	0 %	10	10	8	6	4	2	0	56 075,1	
8302 42	0 %	10	10	8	6	4	2	0	10 710,8	
8302 49	0 %	10	10	8	6	4	2	0	39 662,8	
8302 50	0 %	10	10	8	6	4	2	0	9 030,9	
8302 60	0 %	10	10	8	6	4	2	0	25 904,3	
8305 10	0 %	10	10	8	6	4	2	0	2 026,8	
8305 20	0 %	10	10	8	6	4	2	0	4 416,7	
8305 90	0 %	10	10	8	6	4	2	0	2 239,7	
8306 10	0 %	10	10	8	6	4	2	0	5 555,8	
8307 10	0 %	10	10	8	6	4	2	0	31 864,0	
8307 90	0 %	10	10	8	6	4	2	0	2 905,6	

Tidsplan för tullsänkningar (kategori B)			Förberedande period (5 år)	Tidsplan för tullsänkningar (5 år)					Värde i USD	
HS 2002	MGN-tullsats 2008	CET-tullsats		2008–2012	2013	2014	2015	2016	2017	Genomsnitt 2004–2006
8308 10	0 %	10	10	8	6	4	2	0	2 450,0	
8308 20	0 %	10	10	8	6	4	2	0	1 373,4	
8308 90	0 %	10	10	8	6	4	2	0	4 525,5	
8309 10	0 %	10	10	8	6	4	2	0	183 263,2	
8309 90	0 %	10	10	8	6	4	2	0	6 599 709,6	
8310 00	0 %	10	10	8	6	4	2	0	27 220,7	
8311 10	0 %	10	10	8	6	4	2	0	1 925,7	
8311 20	0 %	10	10	8	6	4	2	0	12 732,1	
8311 30	0 %	10	10	8	6	4	2	0	2 155,2	
8311 90	0 %	10	10	8	6	4	2	0	1 510,9	
8418 91	0 %	10	10	8	6	4	2	0	99 802,2	
8422 90	0 %	10	10	8	6	4	2	0	734 453,4	
8450 90	0 %	10	10	8	6	4	2	0	61 387,5	
8480 10	0 %	10	10	8	6	4	2	0	5 935,3	
8480 20	0 %	10	10	8	6	4	2	0	2 661,2	
8480 30	0 %	10	10	8	6	4	2	0	1 459,3	
8480 41	0 %	10	10	8	6	4	2	0	0	
8480 49	0 %	10	10	8	6	4	2	0	5 371,2	
8480 50	0 %	10	10	8	6	4	2	0	135,3	
8480 60	0 %	10	10	8	6	4	2	0	57,8	
8480 71	0 %	10	10	8	6	4	2	0	0	
8480 79	0 %	10	10	8	6	4	2	0	7 357,5	
8483 90	0 %	10	10	8	6	4	2	0	33 852,6	
8484 10	0 %	10	10	8	6	4	2	0	63 435,0	
8506 90	0 %	10	10	8	6	4	2	0	1 776,6	
8507 90	0 %	10	10	8	6	4	2	0	9 214,2	
8509 90	0 %	10	10	8	6	4	2	0	6 239,8	
8510 90	0 %	10	10	8	6	4	2	0	110,8	
8513 10	0 %	10	10	8	6	4	2	0	20 286,3	
8513 90	0 %	10	10	8	6	4	2	0	1 017,7	
8516 80	0 %	10	10	8	6	4	2	0	6 019,0	
8516 90	0 %	10	10	8	6	4	2	0	43 093,0	
8522 10	0 %	10	10	8	6	4	2	0	78,3	

Tidsplan för tullsänkningar (kategori B)			Förberedande period (5 år)	Tidsplan för tullsänkningar (5 år)					Värde i USD	MGN-tullsatser 2008 på åttaställig nivå
HS 2002	MGN-tullsatser 2008	CET-tullsatser		2008–2012	2013	2014	2015	2016	2017	
8522 90	0 %	10	10	8	6	4	2	0	1 334,1	
8527 21	0 %	10	10	8	6	4	2	0	204,3	
8527 29	0 %	10	10	8	6	4	2	0	62 413,5	
8529 90	0 %	10	10	8	6	4	2	0	0	
8539 90	0 %	10	10	8	6	4	2	0	7 887,0	
8544 11	0 %	10	10	8	6	4	2	0	51 815,6	
8544 19	0 %	10	10	8	6	4	2	0	7 072,6	
8544 20	0 %	10	10	8	6	4	2	0	350 737,6	
8544 30	0 %	10	10	8	6	4	2	0	26 040,7	
8544 41	0 %	10	10	8	6	4	2	0	42 714,1	
8544 49	0 %	10	10	8	6	4	2	0	49 567,6	
8544 51	0 %	10	10	8	6	4	2	0	3 320,2	
8544 59	0 %	10	10	8	6	4	2	0	142 399,2	
8544 60	0 %	10	10	8	6	4	2	0	21 945,2	
8544 70	0 %	10	10	8	6	4	2	0	8 389,5	
8547 10	0 %	10	10	8	6	4	2	0	0	
8547 20	0 %	10	10	8	6	4	2	0	14 779,6	
8547 90	0 %	10	10	8	6	4	2	0	8 828,3	
8607 11	0 %	10	10	8	6	4	2	0	0	
8607 12	0 %	10	10	8	6	4	2	0	0	
8607 19	0 %	10	10	8	6	4	2	0	24,9	
8607 21	0 %	10	10	8	6	4	2	0	10 800,1	
8607 29	0 %	10	10	8	6	4	2	0	1 475,7	
8607 30	0 %	10	10	8	6	4	2	0	204,0	
8607 91	0 %	10	10	8	6	4	2	0	0	
8607 99	0 %	10	10	8	6	4	2	0	0	
8708 10	0 %	10	10	8	6	4	2	0	13 943,9	
8708 21	0 %	10	10	8	6	4	2	0	6 432,3	
8708 31	0 %	10	10	8	6	4	2	0	13 066,1	
8708 39	0 %	10	10	8	6	4	2	0	52 818,9	
8708 60	0 %	10	10	8	6	4	2	0	14 649,1	
8708 70	200 % eller 15 %	10	10	8	6	4	2	0	19 178,9	8708 70 10: 200 %; 8708 70 20, 8708 70 90: 15 %

Tidsplan för tullsänkningar (kategori B)			Förberedande period (5 år)	Tidsplan för tullsänkningar (5 år)					Värde i USD	
HS 2002	MGN-tullsats 2008	CET-tullsats		2008–2012	2013	2014	2015	2016	2017	Genomsnitt 2004–2006
8708 80	0 %	10	10	8	6	4	2	0	58 343,4	
8708 91	0 %	10	10	8	6	4	2	0	32 236,8	
8708 92	0 %	10	10	8	6	4	2	0	14 958,9	
8708 93	0 %	10	10	8	6	4	2	0	42 494,9	
8708 99	200 % eller 20,000 rupier/styck eller 0 %	10	10	8	6	4	2	0	603 702,1	8708 99 10: 200 %; 8708 99 20: 200 % eller 20,000 rupier/styck; 8708 99 30; 8708 99 90: 0 %
8714 20	0 %	10	10	8	6	4	2	0	358,5	
8908 00	0 %	10	10	8	6	4	2	0	0	
9001 10	0 %	10	10	8	6	4	2	0	1 050,0	
9001 20	0 %	10	10	8	6	4	2	0	0	
9001 30	0 %	10	10	8	6	4	2	0	2 072,8	
9001 40	0 %	10	10	8	6	4	2	0	2 194,6	
9001 50	0 %	10	10	8	6	4	2	0	1 092,6	
9001 90	0 %	10	10	8	6	4	2	0	208,6	
9002 11	0 %	10	10	8	6	4	2	0	1 774,9	
9002 19	0 %	10	10	8	6	4	2	0	36,0	
9002 20	0 %	10	10	8	6	4	2	0	3 959,1	
9002 90	0 %	10	10	8	6	4	2	0	326,8	
9003 19	0 %	10	10	8	6	4	2	0	17 278,7	
9006 91	0 %	10	10	8	6	4	2	0	7 286,2	
9006 99	0 %	10	10	8	6	4	2	0	561,8	
9008 20	0 %	10	10	8	6	4	2	0	0	
9008 30	0 %	10	10	8	6	4	2	0	5 971,3	
9008 40	0 %	10	10	8	6	4	2	0	1 163,1	
9009 11	0 %	10	10	8	6	4	2	0	93 493,5	
9009 12	0 %	10	10	8	6	4	2	0	7 158,3	
9009 21	0 %	10	10	8	6	4	2	0	808,3	
9009 22	0 %	10	10	8	6	4	2	0	0	
9009 30	0 %	10	10	8	6	4	2	0	818,3	
9009 91	0 %	10	10	8	6	4	2	0	74 059,7	
9009 93	0 %	10	10	8	6	4	2	0	0	
9009 99	0 %	10	10	8	6	4	2	0	0	

Tidsplan för tullsänkningar (kategori B)			Förberedande period (5 år)	Tidsplan för tullsänkningar (5 år)					Värde i USD	MGN-tullsatser 2008 på åttaställig nivå
HS 2002	MGN-tullsatser 2008	CET-tullsatser		2008–2012	2013	2014	2015	2016	2017	
9027 90	0 %	10	10	8	6	4	2		1 135,4	
9030 90	0 %	10	10	8	6	4	2	0	2 440,0	
9108 11	0 %	10	10	8	6	4	2	0	0	
9108 12	0 %	10	10	8	6	4	2	0	0	
9108 19	0 %	10	10	8	6	4	2	0	227,3	
9108 20	0 %	10	10	8	6	4	2	0	0	
9108 90	0 %	10	10	8	6	4	2	0	102,7	
9109 11	0 %	10	10	8	6	4	2	0	100,2	
9109 19	0 %	10	10	8	6	4	2	0	6,0	
9109 90	0 %	10	10	8	6	4	2	0	0	
9110 11	0 %	10	10	8	6	4	2	0	0	
9110 12	0 %	10	10	8	6	4	2	0	0	
9110 19	0 %	10	10	8	6	4	2	0	16,3	
9110 90	0 %	10	10	8	6	4	2	0	91,0	
9111 10	0 %	10	10	8	6	4	2	0	0	
9111 20	0 %	10	10	8	6	4	2	0	0	
9111 80	0 %	10	10	8	6	4	2	0	567,5	
9111 90	0 %	10	10	8	6	4	2	0	0	
9112 20	0 %	10	10	8	6	4	2	0	0	
9112 90	0 %	10	10	8	6	4	2	0	0	
9114 10	0 %	10	10	8	6	4	2	0	0,7	
9114 20	0 %	10	10	8	6	4	2	0	0	
9114 30	0 %	10	10	8	6	4	2	0	0	
9114 40	0 %	10	10	8	6	4	2	0	0	
9114 90	0 %	10	10	8	6	4	2	0	1 168,8	
9209 10	0 %	10	10	8	6	4	2	0	1,1	
9209 30	0 %	10	10	8	6	4	2	0	13,3	
9209 91	0 %	10	10	8	6	4	2	0	0	
9209 92	0 %	10	10	8	6	4	2	0	0	
9209 93	0 %	10	10	8	6	4	2	0	0	
9209 94	0 %	10	10	8	6	4	2	0	12,9	
9209 99	0 %	10	10	8	6	4	2	0	279,7	
9305 21	200 %	10	10	8	6	4	2	0	0	

Tidsplan för tullsänkningar (kategori B)			Förberedande period (5 år)	Tidsplan för tullsänkningar (5 år)					Värde i USD	MGN-tullsatser 2008 på åttaställig nivå
HS 2002	MGN-tull-sats 2008	CET-tull-sats		2008–2012	2013	2014	2015	2016	2017	
9305 29	200 %	10	10	8	6	4	2	0	11 3,7	
9306 21	200 %	10	10	8	6	4	2	0	0	
9306 29	200 %	10	10	8	6	4	2	0	0	
9401 20	0 %	10	10	8	6	4	2	0	3 793,9	
9401 90	0 %	10	10	8	6	4	2	0	142 613,7	
9405 91	0 %	10	10	8	6	4	2	0	189,1	
9405 92	0 %	10	10	8	6	4	2	0	887,6	
9405 99	0 %	10	10	8	6	4	2	0	8 273,8	
9603 10	25 % eller 50 %	10	10	8	6	4	2	0	8 001,7	9603 10 10: 50 %; 9603 10 90: 25 %
9603 40	0 %	10	10	8	6	4	2	0	23 333,1	
9603 50	0 %	10	10	8	6	4	2	0	4 332,2	
9603 90	0 %	10	10	8	6	4	2	0	5 737,2	
9604 00	0 %	10	10	8	6	4	2	0	510,2	
9606 10	0 %	10	10	8	6	4	2	0	107,2	
9606 21	0 %	10	10	8	6	4	2	0	6,9	
9606 22	0 %	10	10	8	6	4	2	0	4,0	
9606 29	0 %	10	10	8	6	4	2	0	2 843,6	
9606 30	0 %	10	10	8	6	4	2	0	0	
9607 11	0 %	10	10	8	6	4	2	0	25,9	
9607 19	0 %	10	10	8	6	4	2	0	1 086,4	
9607 20	0 %	10	10	8	6	4	2	0	0	
9608 60	0 %	10	10	8	6	4	2	0	1 319,7	
9608 91	0 %	10	10	8	6	4	2	0	29,4	
9608 99	0 %	10	10	8	6	4	2	0	5 045,4	
9611 00	0 %	10	10	8	6	4	2	0	5 050,9	
9612 10	0 %	10	10	8	6	4	2	0	11 851,5	
9613 90	0 %	10	10	8	6	4	2	0	159,3	
									33 668 163,9	
Total import av halvfabrikat									33 668 163,9	
Total import från EU									214 038 602,2	
Halvfabrikats andel av total import									15,73 %	

Anmärkning:

* Sänkningen av tullarna till CET-nivå under den förberedande perioden (2008–2012) ska ske i landets egen takt så att tullarna i början av 2013 ligger på samma nivå som CET-tullsatserna.

SEYCHELLERNA

Färdiga varor

Tidsplan för tullsänkningar (kategori C)			Förberedande period (5 år)	Tidsplan för tullsänkningar (10 år)										Värde i USD	
HS 2002	MGN-tullsats 2008	CET-tullsats		2008–2012	2013	2014	2015	2016	2017	2018	2019	2020	2021	2022	Genomsnitt 2004–2006
0306 29	50 %	25	25	22,5	20	17,5	15	12,5	10	7,5	5	2,5	0	12,4	
0307 60	0 %	25	25	22,5	20	17,5	15	12,5	10	7,5	5	2,5	0	0,0	
0403 10	0 %	25	25	22,5	20	17,5	15	12,5	10	7,5	5	2,5	0	30 191,6	
0403 90	0 %	25	25	22,5	20	17,5	15	12,5	10	7,5	5	2,5	0	171,5	
0405 10	0 %	25	25	22,5	20	17,5	15	12,5	10	7,5	5	2,5	0	507 758,2	
0405 20	0 %	25	25	22,5	20	17,5	15	12,5	10	7,5	5	2,5	0	0	
0405 90	0 %	25	25	22,5	20	17,5	15	12,5	10	7,5	5	2,5	0	0	
0406 10	0 %	25	25	22,5	20	17,5	15	12,5	10	7,5	5	2,5	0	281 624,9	
0406 20	0 %	25	25	22,5	20	17,5	15	12,5	10	7,5	5	2,5	0	3 440,1	
0406 30	0 %	25	25	22,5	20	17,5	15	12,5	10	7,5	5	2,5	0	46 128,4	
0406 40	0 %	25	25	22,5	20	17,5	15	12,5	10	7,5	5	2,5	0	404,0	
0406 90	0 %	25	25	22,5	20	17,5	15	12,5	10	7,5	5	2,5	0	145 919,0	
0603 10	100 %	25	25	22,5	20	17,5	15	12,5	10	7,5	5	2,5	0	0,0	
0603 90	100 %	25	25	22,5	20	17,5	15	12,5	10	7,5	5	2,5	0	5,9	
0901 90	50 %	25	25	22,5	20	17,5	15	12,5	10	7,5	5	2,5	0	0	
1006 30	0 %	25	25	22,5	20	17,5	15	12,5	10	7,5	5	2,5	0	12 459,2	
1517 10	0 %	25	25	22,5	20	17,5	15	12,5	10	7,5	5	2,5	0	456 198,3	
1517 90	0 %	25	25	22,5	20	17,5	15	12,5	10	7,5	5	2,5	0	657,3	
1518 00	0 %	25	25	22,5	20	17,5	15	12,5	10	7,5	5	2,5	0	1 608,5	
1601 00	50 %	25	25	22,5	20	17,5	15	12,5	10	7,5	5	2,5	0	27 418,3	
1602 10	0 %	25	25	22,5	20	17,5	15	12,5	10	7,5	5	2,5	0	60,7	
1602 20	0 %	25	25	22,5	20	17,5	15	12,5	10	7,5	5	2,5	0	45 768,4	
1602 31	0 %	25	25	22,5	20	17,5	15	12,5	10	7,5	5	2,5	0	3 464,5	
1602 32	0 %	25	25	22,5	20	17,5	15	12,5	10	7,5	5	2,5	0	0	
1602 39	0 %	25	25	22,5	20	17,5	15	12,5	10	7,5	5	2,5	0	117 086,4	
1602 41	0 %	25	25	22,5	20	17,5	15	12,5	10	7,5	5	2,5	0	32 996,1	
1602 42	0 %	25	25	22,5	20	17,5	15	12,5	10	7,5	5	2,5	0	9 846,0	
1602 49	0 %	25	25	22,5	20	17,5	15	12,5	10	7,5	5	2,5	0	202 681,6	
1602 50	0 %	25	25	22,5	20	17,5	15	12,5	10	7,5	5	2,5	0	20 156,8	
1602 90	0 %	25	25	22,5	20	17,5	15	12,5	10	7,5	5	2,5	0	6 573,7	

Tidsplan för tullsänkningar (kategori C)			Förberedande period (5 år)	Tidsplan för tullsänkningar (10 år)										Värde i USD	
HS 2002	MGN-tullsats 2008	CET-tullsats		2008–2012	2013	2014	2015	2016	2017	2018	2019	2020	2021		
1604 11	50 %	25	25	22,5	20	17,5	15	12,5	10	7,5	5	2,5	0	62,9	
1604 12	50 %	25	25	22,5	20	17,5	15	12,5	10	7,5	5	2,5	0	97,4	
1604 13	50 %	25	25	22,5	20	17,5	15	12,5	10	7,5	5	2,5	0	2 444,9	
1604 15	50 %	25	25	22,5	20	17,5	15	12,5	10	7,5	5	2,5	0	47,7	
1604 16	0 %	25	25	22,5	20	17,5	15	12,5	10	7,5	5	2,5	0	2 250,7	
1604 30	0 %	25	25	22,5	20	17,5	15	12,5	10	7,5	5	2,5	0	9 371,3	
1605 10	50 %	25	25	22,5	20	17,5	15	12,5	10	7,5	5	2,5	0	4,3	
1605 20	50 %	25	25	22,5	20	17,5	15	12,5	10	7,5	5	2,5	0	254,9	
1605 30	50 %	25	25	22,5	20	17,5	15	12,5	10	7,5	5	2,5	0	86,2	
1605 40	50 %	25	25	22,5	20	17,5	15	12,5	10	7,5	5	2,5	0	116,0	
1605 90	0 %	25	25	22,5	20	17,5	15	12,5	10	7,5	5	2,5	0	555,4	
1704 10	0 %	25	25	22,5	20	17,5	15	12,5	10	7,5	5	2,5	0	9 749,9	
1704 90	0 %	25	25	22,5	20	17,5	15	12,5	10	7,5	5	2,5	0	48 152,9	
1806 31	0 %	25	25	22,5	20	17,5	15	12,5	10	7,5	5	2,5	0	5 730,9	
1806 32	0 %	25	25	22,5	20	17,5	15	12,5	10	7,5	5	2,5	0	64 167,2	
1806 90	0 %	25	25	22,5	20	17,5	15	12,5	10	7,5	5	2,5	0	179 169,0	
1901 10	0 %	25	25	22,5	20	17,5	15	12,5	10	7,5	5	2,5	0	418,8	
1901 20	0 %	25	25	22,5	20	17,5	15	12,5	10	7,5	5	2,5	0	4 373,8	
1902 11	25 %	25	25	22,5	20	17,5	15	12,5	10	7,5	5	2,5	0	8 732,9	
1902 19	25 %	25	25	22,5	20	17,5	15	12,5	10	7,5	5	2,5	0	100 513,0	
1902 20	25 %	25	25	22,5	20	17,5	15	12,5	10	7,5	5	2,5	0	4 365,2	
1902 30	0 % eller 25 %	25	25	22,5	20	17,5	15	12,5	10	7,5	5	2,5	0	28 839,3	1902 30 10: 0 %; 1902 30 90: 25 %
1902 40	25 %	25	25	22,5	20	17,5	15	12,5	10	7,5	5	2,5	0	4 221,6	
1904 10	0 %	25	25	22,5	20	17,5	15	12,5	10	7,5	5	2,5	0	103 911,8	
1904 30	0 %	25	25	22,5	20	17,5	15	12,5	10	7,5	5	2,5	0	0	
1904 90	0 %	25	25	22,5	20	17,5	15	12,5	10	7,5	5	2,5	0	12 494,4	
1905 10	0 %	25	25	22,5	20	17,5	15	12,5	10	7,5	5	2,5	0	4 003,3	
1905 20	0 %	25	25	22,5	20	17,5	15	12,5	10	7,5	5	2,5	0	1 050,4	
1905 31	0 %	25	25	22,5	20	17,5	15	12,5	10	7,5	5	2,5	0	53 637,3	
1905 32	0 %	25	25	22,5	20	17,5	15	12,5	10	7,5	5	2,5	0	110 859,6	
1905 40	0 %	25	25	22,5	20	17,5	15	12,5	10	7,5	5	2,5	0	14 968,0	

Tidsplan för tullsänkningar (kategori C)			Förberedande period (5 år)	Tidsplan för tullsänkningar (10 år)										Värde i USD	
HS 2002	MGN-tullsats 2008	CET-tullsats		2008–2012	2013	2014	2015	2016	2017	2018	2019	2020	2021		
1905 90	200 % eller 0 %	25	25	22,5	20	17,5	15	12,5	10	7,5	5	2,5	0	4 165,3	1905 90 10, 1905 90 20, 1905 90 30, 1905 90 40, 1905 90 50, 1905 90 90: 200 %; 1905 90 60: 0 %
2001 10	0 %	25	25	22,5	20	17,5	15	12,5	10	7,5	5	2,5	0	211,1	
2001 90	0 %	25	25	22,5	20	17,5	15	12,5	10	7,5	5	2,5	0	1 993,2	
2002 10	0 %	25	25	22,5	20	17,5	15	12,5	10	7,5	5	2,5	0	203 516,1	
2002 90	0 %	25	25	22,5	20	17,5	15	12,5	10	7,5	5	2,5	0	21 851,2	
2003 10	0 %	25	25	22,5	20	17,5	15	12,5	10	7,5	5	2,5	0	8 050,9	
2003 20	0 %	25	25	22,5	20	17,5	15	12,5	10	7,5	5	2,5	0	3 569,1	
2003 90	0 %	25	25	22,5	20	17,5	15	12,5	10	7,5	5	2,5	0	0	
2004 10	0 %	25	25	22,5	20	17,5	15	12,5	10	7,5	5	2,5	0	625,2	
2004 90	0 %	25	25	22,5	20	17,5	15	12,5	10	7,5	5	2,5	0	412,8	
2005 10	0 %	25	25	22,5	20	17,5	15	12,5	10	7,5	5	2,5	0	18,2	
2005 20	0 %	25	25	22,5	20	17,5	15	12,5	10	7,5	5	2,5	0	746,5	
2005 40	0 %	25	25	22,5	20	17,5	15	12,5	10	7,5	5	2,5	0	16 307,4	
2005 51	0 %	25	25	22,5	20	17,5	15	12,5	10	7,5	5	2,5	0	8 196,8	
2005 59	0 %	25	25	22,5	20	17,5	15	12,5	10	7,5	5	2,5	0	15 002,3	
2005 60	0 %	25	25	22,5	20	17,5	15	12,5	10	7,5	5	2,5	0	364,3	
2005 70	0 %	25	25	22,5	20	17,5	15	12,5	10	7,5	5	2,5	0	16 461,1	
2005 80	0 %	25	25	22,5	20	17,5	15	12,5	10	7,5	5	2,5	0	1 132,6	
2005 90	0 %	25	25	22,5	20	17,5	15	12,5	10	7,5	5	2,5	0	12 655,3	
2006 00	0 %	25	25	22,5	20	17,5	15	12,5	10	7,5	5	2,5	0	1 801,2	
2007 10	0 %	25	25	22,5	20	17,5	15	12,5	10	7,5	5	2,5	0	18 454,7	
2007 91	0 %	25	25	22,5	20	17,5	15	12,5	10	7,5	5	2,5	0	4 788,9	
2007 99	0 %	25	25	22,5	20	17,5	15	12,5	10	7,5	5	2,5	0	33 485,8	
2008 11	0 %	25	25	22,5	20	17,5	15	12,5	10	7,5	5	2,5	0	945,1	
2008 19	0 %	25	25	22,5	20	17,5	15	12,5	10	7,5	5	2,5	0	1 455,0	
2008 20	0 %	25	25	22,5	20	17,5	15	12,5	10	7,5	5	2,5	0	2 718,0	
2008 30	0 %	25	25	22,5	20	17,5	15	12,5	10	7,5	5	2,5	0	78,1	
2008 40	0 %	25	25	22,5	20	17,5	15	12,5	10	7,5	5	2,5	0	308,1	
2008 50	0 %	25	25	22,5	20	17,5	15	12,5	10	7,5	5	2,5	0	448,4	

Tidsplan för tullsänkningar (kategori C)			Förberedande period (5 år)	Tidsplan för tullsänkningar (10 år)										Värde i USD	
HS 2002	MGN-tullsats 2008	CET-tullsats		2008–2012	2013	2014	2015	2016	2017	2018	2019	2020	2021		
2008 60	0 %	25	25	22,5	20	17,5	15	12,5	10	7,5	5	2,5	0	1 157,3	
2008 70	0 %	25	25	22,5	20	17,5	15	12,5	10	7,5	5	2,5	0	4 410,5	
2008 80	0 %	25	25	22,5	20	17,5	15	12,5	10	7,5	5	2,5	0	108,1	
2008 91	0 %	25	25	22,5	20	17,5	15	12,5	10	7,5	5	2,5	0	41,8	
2008 92	0 %	25	25	22,5	20	17,5	15	12,5	10	7,5	5	2,5	0	12 772,7	
2008 99	0 %	25	25	22,5	20	17,5	15	12,5	10	7,5	5	2,5	0	5 585,2	
2009 11	10 rupier/liter	25	25	22,5	20	17,5	15	12,5	10	7,5	5	2,5	0	41,0	
2009 12	10 rupier/liter	25	25	22,5	20	17,5	15	12,5	10	7,5	5	2,5	0	0	
2009 19	10 rupier/liter	25	25	22,5	20	17,5	15	12,5	10	7,5	5	2,5	0	1 694,4	
2009 21	10 rupier/liter	25	25	22,5	20	17,5	15	12,5	10	7,5	5	2,5	0	11,3	
2009 29	10 rupier/liter	25	25	22,5	20	17,5	15	12,5	10	7,5	5	2,5	0	81,6	
2009 31	2 eller 10 rupier/liter	25	25	22,5	20	17,5	15	12,5	10	7,5	5	2,5	0	58 349,0	2009 31 10: 2 rupier/liter; 2009 31 90: 10 rupier/liter
2009 39	10 rupier/liter	25	25	22,5	20	17,5	15	12,5	10	7,5	5	2,5	0	4 005,9	
2009 41	10 rupier/liter	25	25	22,5	20	17,5	15	12,5	10	7,5	5	2,5	0	0	
2009 49	10 rupier/liter	25	25	22,5	20	17,5	15	12,5	10	7,5	5	2,5	0	1 468,5	
2009 50	10 rupier/liter	25	25	22,5	20	17,5	15	12,5	10	7,5	5	2,5	0	478,9	
2009 61	10 rupier/liter	25	25	22,5	20	17,5	15	12,5	10	7,5	5	2,5	0	0	
2009 69	10 rupier/liter	25	25	22,5	20	17,5	15	12,5	10	7,5	5	2,5	0	19,5	
2009 71	10 rupier/liter	25	25	22,5	20	17,5	15	12,5	10	7,5	5	2,5	0	11,3	
2009 79	10 rupier/liter	25	25	22,5	20	17,5	15	12,5	10	7,5	5	2,5	0	330,0	
2009 80	10 rupier/liter	25	25	22,5	20	17,5	15	12,5	10	7,5	5	2,5	0	1 977,9	
2009 90	10 rupier/liter	25	25	22,5	20	17,5	15	12,5	10	7,5	5	2,5	0	43 842,2	
2101 11	50 %	25	25	22,5	20	17,5	15	12,5	10	7,5	5	2,5	0	2 352,0	
2101 12	50 %	25	25	22,5	20	17,5	15	12,5	10	7,5	5	2,5	0	785,0	
2101 20	50 %	25	25	22,5	20	17,5	15	12,5	10	7,5	5	2,5	0	502,6	
2101 30	50 %	25	25	22,5	20	17,5	15	12,5	10	7,5	5	2,5	0	0	
2103 10	0 %	25	25	22,5	20	17,5	15	12,5	10	7,5	5	2,5	0	573,0	
2103 20	100 %	25	25	22,5	20	17,5	15	12,5	10	7,5	5	2,5	0	1 389,1	
2103 30	0 %	25	25	22,5	20	17,5	15	12,5	10	7,5	5	2,5	0	2 555,1	
2103 90	100 % eller 0 %	25	25	22,5	20	17,5	15	12,5	10	7,5	5	2,5	0	169 863,5	2103 90 10: 100 %; 2103 90 90: 0 %

Tidsplan för tullsänkningar (kategori C)			Förberedande period (5 år)	Tidsplan för tullsänkningar (10 år)										Värde i USD	
HS 2002	MGN-tullsats 2008	CET-tullsats	2008–2012	2013	2014	2015	2016	2017	2018	2019	2020	2021	2022	Genomsnitt 2004–2006	MGN-tullsats 2008 på åttaställig nivå
2104 10	0 %	25	25	22,5	20	17,5	15	12,5	10	7,5	5	2,5	0	21 098,5	
2104 20	0 %	25	25	22,5	20	17,5	15	12,5	10	7,5	5	2,5	0	11 633,5	
2105 00	50 %	25	25	22,5	20	17,5	15	12,5	10	7,5	5	2,5	0	21 909,2	
2106 10	0 %	25	25	22,5	20	17,5	15	12,5	10	7,5	5	2,5	0	16 074,7	
2106 90	0 eller 10 rupier/liter 0 % eller 25 %	25	25	22,5	20	17,5	15	12,5	10	7,5	5	2,5	0	5 002,5	2106 90 10, 2106 90 50: 10 rupier/liter; 2106 90 20, 2106 90 40, 2106 90 60: 0 %; 2106 90 30, 2106 90 90: 25 %.
2202 90	5 rupier/liter	25	25	22,5	20	17,5	15	12,5	10	7,5	5	2,5	0	33 622,6	
2204 29	25 rupier/liter	25	25	22,5	20	17,5	15	12,5	10	7,5	5	2,5	0	0	
2209 00	0 %	25	25	22,5	20	17,5	15	12,5	10	7,5	5	2,5	0	19 895,6	
2309 10	50 %	25	25	22,5	20	17,5	15	12,5	10	7,5	5	2,5	0	0	
3004 10	0 %	25	25	22,5	20	17,5	15	12,5	10	7,5	5	2,5	0	2 760,5	
3004 20	0 %	25	25	22,5	20	17,5	15	12,5	10	7,5	5	2,5	0	0	
3004 31	0 %	25	25	22,5	20	17,5	15	12,5	10	7,5	5	2,5	0	0	
3004 32	0 %	25	25	22,5	20	17,5	15	12,5	10	7,5	5	2,5	0	0	
3004 39	0 %	25	25	22,5	20	17,5	15	12,5	10	7,5	5	2,5	0	10 432,1	
3004 40	0 %	25	25	22,5	20	17,5	15	12,5	10	7,5	5	2,5	0	1 776,4	
3004 50	0 %	25	25	22,5	20	17,5	15	12,5	10	7,5	5	2,5	0	606,8	
3004 90	0 %	25	25	22,5	20	17,5	15	12,5	10	7,5	5	2,5	0	589 300,2	
3006 60	0 %	25	25	22,5	20	17,5	15	12,5	10	7,5	5	2,5	0	358,4	
3006 80	0 %	25	25	22,5	20	17,5	15	12,5	10	7,5	5	2,5	0	102,4	
3213 10	0 %	25	25	22,5	20	17,5	15	12,5	10	7,5	5	2,5	0	11 539,1	
3213 90	0 %	25	25	22,5	20	17,5	15	12,5	10	7,5	5	2,5	0	25 919,5	
3303 00	0 %	25	25	22,5	20	17,5	15	12,5	10	7,5	5	2,5	0	404 791,7	
3304 10	0 %	25	25	22,5	20	17,5	15	12,5	10	7,5	5	2,5	0	29 458,2	
3304 20	0 %	25	25	22,5	20	17,5	15	12,5	10	7,5	5	2,5	0	6 139,0	
3304 30	0 %	25	25	22,5	20	17,5	15	12,5	10	7,5	5	2,5	0	10 168,5	
3304 91	0 %	25	25	22,5	20	17,5	15	12,5	10	7,5	5	2,5	0	6 929,7	
3304 99	0 %	25	25	22,5	20	17,5	15	12,5	10	7,5	5	2,5	0	118 133,0	
3305 10	0 %	25	25	22,5	20	17,5	15	12,5	10	7,5	5	2,5	0	67 652,3	

Tidsplan för tullsänkningar (kategori C)			Förberedande period (5 år)	Tidsplan för tullsänkningar (10 år)										Värde i USD	
HS 2002	MGN-tullsats 2008	CET-tullsats		2008–2012	2013	2014	2015	2016	2017	2018	2019	2020	2021		
3305 20	0 %	25	25	22,5	20	17,5	15	12,5	10	7,5	5	2,5	0	50 340,3	
3305 30	0 %	25	25	22,5	20	17,5	15	12,5	10	7,5	5	2,5	0	5 652,7	
3305 90	0 %	25	25	22,5	20	17,5	15	12,5	10	7,5	5	2,5	0	219 678,2	
3306 10	0 %	25	25	22,5	20	17,5	15	12,5	10	7,5	5	2,5	0	33 020,4	
3306 20	0 %	25	25	22,5	20	17,5	15	12,5	10	7,5	5	2,5	0	4 333,8	
3306 90	0 %	25	25	22,5	20	17,5	15	12,5	10	7,5	5	2,5	0	5 088,6	
3307 10	0 %	25	25	22,5	20	17,5	15	12,5	10	7,5	5	2,5	0	14 300,6	
3307 20	200 % eller 0 %	25	25	22,5	20	17,5	15	12,5	10	7,5	5	2,5	0	34 318,8	3307 20 10: 200 %; 3307 20 20, 3707 20 90: 0 %
3307 30	0 %	25	25	22,5	20	17,5	15	12,5	10	7,5	5	2,5	0	38 226,6	
3307 41	0 %	25	25	22,5	20	17,5	15	12,5	10	7,5	5	2,5	0	107,5	
3307 49	200 % eller 0 %	25	25	22,5	20	17,5	15	12,5	10	7,5	5	2,5	0	18 121,9	3307 49 10: 200 %; 3307 49 90: 0 %
3307 90	0 %	25	25	22,5	20	17,5	15	12,5	10	7,5	5	2,5	0	4 631,4	
3401 11	0 %	25	25	22,5	20	17,5	15	12,5	10	7,5	5	2,5	0	27 847,6	
3401 19	0 %	25	25	22,5	20	17,5	15	12,5	10	7,5	5	2,5	0	854,0	
3401 20	0 %	25	25	22,5	20	17,5	15	12,5	10	7,5	5	2,5	0	83 778,3	
3401 30	0 %	25	25	22,5	20	17,5	15	12,5	10	7,5	5	2,5	0	0	
3402 20	0 %	25	25	22,5	20	17,5	15	12,5	10	7,5	5	2,5	0	100 583,9	
3402 90	0 %	25	25	22,5	20	17,5	15	12,5	10	7,5	5	2,5	0	82 161,5	
3403 11	0 %	25	25	22,5	20	17,5	15	12,5	10	7,5	5	2,5	0	90,1	
3403 19	0 %	25	25	22,5	20	17,5	15	12,5	10	7,5	5	2,5	0	898,5	
3403 91	0 %	25	25	22,5	20	17,5	15	12,5	10	7,5	5	2,5	0	0	
3403 99	0 %	25	25	22,5	20	17,5	15	12,5	10	7,5	5	2,5	0	18 732,1	
3404 10	0 %	25	25	22,5	20	17,5	15	12,5	10	7,5	5	2,5	0	5 856,8	
3405 10	0 %	25	25	22,5	20	17,5	15	12,5	10	7,5	5	2,5	0	115,6	
3405 20	0 %	25	25	22,5	20	17,5	15	12,5	10	7,5	5	2,5	0	16 146,5	
3405 30	0 %	25	25	22,5	20	17,5	15	12,5	10	7,5	5	2,5	0	1 317,4	
3405 40	0 %	25	25	22,5	20	17,5	15	12,5	10	7,5	5	2,5	0	3 012,7	
3405 90	0 %	25	25	22,5	20	17,5	15	12,5	10	7,5	5	2,5	0	18 562,6	
3406 00	50 %	25	25	22,5	20	17,5	15	12,5	10	7,5	5	2,5	0	11 483,0	

Tidsplan för tullsänkningar (kategori C)			Förberedande period (5 år)	Tidsplan för tullsänkningar (10 år)										Värde i USD	
HS 2002	MGN-tullsats 2008	CET-tullsats		2008–2012	2013	2014	2015	2016	2017	2018	2019	2020	2021	2022	Genomsnitt 2004–2006
3605 00	0 %	25	25	22,5	20	17,5	15	12,5	10	7,5	5	2,5	0	1 780,1	
3606 10	0 %	25	25	22,5	20	17,5	15	12,5	10	7,5	5	2,5	0	1 965,7	
3606 90	0 %	25	25	22,5	20	17,5	15	12,5	10	7,5	5	2,5	0	2 865,3	
3701 20	0 %	25	25	22,5	20	17,5	15	12,5	10	7,5	5	2,5	0	0	
3701 30	0 %	25	25	22,5	20	17,5	15	12,5	10	7,5	5	2,5	0	2 283,7	
3701 91	0 %	25	25	22,5	20	17,5	15	12,5	10	7,5	5	2,5	0	4,3	
3701 99	0 %	25	25	22,5	20	17,5	15	12,5	10	7,5	5	2,5	0	212,7	
3702 20	0 %	25	25	22,5	20	17,5	15	12,5	10	7,5	5	2,5	0	0	
3702 31	0 %	25	25	22,5	20	17,5	15	12,5	10	7,5	5	2,5	0	939,4	
3702 32	0 %	25	25	22,5	20	17,5	15	12,5	10	7,5	5	2,5	0	0	
3702 39	0 %	25	25	22,5	20	17,5	15	12,5	10	7,5	5	2,5	0	36 147,8	
3702 41	0 %	25	25	22,5	20	17,5	15	12,5	10	7,5	5	2,5	0	0	
3702 42	0 %	25	25	22,5	20	17,5	15	12,5	10	7,5	5	2,5	0	0	
3702 51	0 %	25	25	22,5	20	17,5	15	12,5	10	7,5	5	2,5	0	0	
3702 52	0 %	25	25	22,5	20	17,5	15	12,5	10	7,5	5	2,5	0	0	
3702 53	0 %	25	25	22,5	20	17,5	15	12,5	10	7,5	5	2,5	0	0	
3702 54	0 %	25	25	22,5	20	17,5	15	12,5	10	7,5	5	2,5	0	0	
3702 55	0 %	25	25	22,5	20	17,5	15	12,5	10	7,5	5	2,5	0	0	
3702 56	0 %	25	25	22,5	20	17,5	15	12,5	10	7,5	5	2,5	0	0	
3702 91	0 %	25	25	22,5	20	17,5	15	12,5	10	7,5	5	2,5	0	0	
3702 93	0 %	25	25	22,5	20	17,5	15	12,5	10	7,5	5	2,5	0	0	
3702 94	0 %	25	25	22,5	20	17,5	15	12,5	10	7,5	5	2,5	0	0	
3702 95	0 %	25	25	22,5	20	17,5	15	12,5	10	7,5	5	2,5	0	22,6	
3703 10	0 %	25	25	22,5	20	17,5	15	12,5	10	7,5	5	2,5	0	11 609,6	
3703 20	0 %	25	25	22,5	20	17,5	15	12,5	10	7,5	5	2,5	0	8 431,1	
3703 90	0 %	25	25	22,5	20	17,5	15	12,5	10	7,5	5	2,5	0	2 139,7	
3705 20	0 %	25	25	22,5	20	17,5	15	12,5	10	7,5	5	2,5	0	0	
3705 90	0 %	25	25	22,5	20	17,5	15	12,5	10	7,5	5	2,5	0	1 287,6	
3706 10	0 %	25	25	22,5	20	17,5	15	12,5	10	7,5	5	2,5	0	0	
3706 90	0 %	25	25	22,5	20	17,5	15	12,5	10	7,5	5	2,5	0	505,0	
3917 40	0 %	25	25	22,5	20	17,5	15	12,5	10	7,5	5	2,5	0	174 224,4	
3918 10	0 %	25	25	22,5	20	17,5	15	12,5	10	7,5	5	2,5	0	21 102,6	
3918 90	0 %	25	25	22,5	20	17,5	15	12,5	10	7,5	5	2,5	0	23 114,7	

Tidsplan för tullsänkningar (kategori C)			Förberedande period (5 år)	Tidsplan för tullsänkningar (10 år)										Värde i USD	
HS 2002	MGN-tullsats 2008	CET-tullsats		2008–2012	2013	2014	2015	2016	2017	2018	2019	2020	2021		
3922 10	0 %	25	25	22,5	20	17,5	15	12,5	10	7,5	5	2,5	0	12 191,2	
3922 20	0 %	25	25	22,5	20	17,5	15	12,5	10	7,5	5	2,5	0	4 936,1	
3924 10	0 %	25	25	22,5	20	17,5	15	12,5	10	7,5	5	2,5	0	78 920,8	
3924 90	0 %	25	25	22,5	20	17,5	15	12,5	10	7,5	5	2,5	0	36 497,3	
3925 20	0 %	25	25	22,5	20	17,5	15	12,5	10	7,5	5	2,5	0	25 557,3	
3925 30	0 %	25	25	22,5	20	17,5	15	12,5	10	7,5	5	2,5	0	28 138,7	
3925 90	0 %	25	25	22,5	20	17,5	15	12,5	10	7,5	5	2,5	0	104 019,0	
3926 20	0 %	25	25	22,5	20	17,5	15	12,5	10	7,5	5	2,5	0	5 667,9	
3926 30	0 %	25	25	22,5	20	17,5	15	12,5	10	7,5	5	2,5	0	7 354,9	
3926 90	0 %	25	25	22,5	20	17,5	15	12,5	10	7,5	5	2,5	0	118 252,1	
4014 10	0 %	25	25	22,5	20	17,5	15	12,5	10	7,5	5	2,5	0	37 303,6	
4015 19	0 %	25	25	22,5	20	17,5	15	12,5	10	7,5	5	2,5	0	14 218,9	
4015 90	25 % eller 0 %	25	25	22,5	20	17,5	15	12,5	10	7,5	5	2,5	0	40 307,8	4015 90 10, 4015 90 20: 0 %; 4015 90 90: 25 %
4016 10	0 %	25	25	22,5	20	17,5	15	12,5	10	7,5	5	2,5	0	1 438,4	
4016 91	0 %	25	25	22,5	20	17,5	15	12,5	10	7,5	5	2,5	0	12 911,5	
4016 92	0 %	25	25	22,5	20	17,5	15	12,5	10	7,5	5	2,5	0	2 910,5	
4016 95	25 %	25	25	22,5	20	17,5	15	12,5	10	7,5	5	2,5	0	740,9	
4201 00	0 %	25	25	22,5	20	17,5	15	12,5	10	7,5	5	2,5	0	93,1	
4202 11	0 %	25	25	22,5	20	17,5	15	12,5	10	7,5	5	2,5	0	492,4	
4202 12	0 %	25	25	22,5	20	17,5	15	12,5	10	7,5	5	2,5	0	614,1	
4202 19	0 %	25	25	22,5	20	17,5	15	12,5	10	7,5	5	2,5	0	841,6	
4202 21	0 %	25	25	22,5	20	17,5	15	12,5	10	7,5	5	2,5	0	5 951,6	
4202 22	0 %	25	25	22,5	20	17,5	15	12,5	10	7,5	5	2,5	0	622,5	
4202 29	0 %	25	25	22,5	20	17,5	15	12,5	10	7,5	5	2,5	0	5 828,1	
4202 31	0 %	25	25	22,5	20	17,5	15	12,5	10	7,5	5	2,5	0	737,8	
4202 32	0 %	25	25	22,5	20	17,5	15	12,5	10	7,5	5	2,5	0	0	
4202 39	0 %	25	25	22,5	20	17,5	15	12,5	10	7,5	5	2,5	0	10,6	
4202 91	0 %	25	25	22,5	20	17,5	15	12,5	10	7,5	5	2,5	0	543,5	
4202 92	0 %	25	25	22,5	20	17,5	15	12,5	10	7,5	5	2,5	0	1 506,6	
4202 99	0 %	25	25	22,5	20	17,5	15	12,5	10	7,5	5	2,5	0	17 565,9	
4203 10	0 %	25	25	22,5	20	17,5	15	12,5	10	7,5	5	2,5	0	5 299,8	

Tidsplan för tullsänkningar (kategori C)			Förberedande period (5 år)	Tidsplan för tullsänkningar (10 år)										Värde i USD	
HS 2002	MGN-tullsats 2008	CET-tullsats		2008–2012	2013	2014	2015	2016	2017	2018	2019	2020	2021	2022	Genomsnitt 2004–2006
4203 21	0 %	25	25	22,5	20	17,5	15	12,5	10	7,5	5	2,5	0	9 071,2	
4203 29	0 %	25	25	22,5	20	17,5	15	12,5	10	7,5	5	2,5	0	2 105,8	
4203 30	0 %	25	25	22,5	20	17,5	15	12,5	10	7,5	5	2,5	0	8 953,7	
4203 40	0 %	25	25	22,5	20	17,5	15	12,5	10	7,5	5	2,5	0	2 058,8	
4204 00	0 %	25	25	22,5	20	17,5	15	12,5	10	7,5	5	2,5	0	377,3	
4205 00	0 %	25	25	22,5	20	17,5	15	12,5	10	7,5	5	2,5	0	2 468,9	
4304 00	50 %	25	25	22,5	20	17,5	15	12,5	10	7,5	5	2,5	0	0	
4414 00	0 %	25	25	22,5	20	17,5	15	12,5	10	7,5	5	2,5	0	2 415,5	
4415 10	0 %	25	25	22,5	20	17,5	15	12,5	10	7,5	5	2,5	0	3 048,9	
4415 20	0 %	25	25	22,5	20	17,5	15	12,5	10	7,5	5	2,5	0	51 732,4	
4419 00	0 %	25	25	22,5	20	17,5	15	12,5	10	7,5	5	2,5	0	9 300,4	
4420 10	100 %	25	25	22,5	20	17,5	15	12,5	10	7,5	5	2,5	0	1 185,1	
4420 90	100 %	25	25	22,5	20	17,5	15	12,5	10	7,5	5	2,5	0	0	
4421 10	0 %	25	25	22,5	20	17,5	15	12,5	10	7,5	5	2,5	0	2 662,4	
4601 91	0 %	25	25	22,5	20	17,5	15	12,5	10	7,5	5	2,5	0	17,7	
4601 99	0 %	25	25	22,5	20	17,5	15	12,5	10	7,5	5	2,5	0	30 695,9	
4602 10	0 %	25	25	22,5	20	17,5	15	12,5	10	7,5	5	2,5	0	267,9	
4602 90	0 %		25	22,5	20	17,5	15	12,5	10	7,5	5	2,5	0	3 341,8	
4813 10	0 %		25	22,5	20	17,5	15	12,5	10	7,5	5	2,5	0	0,0	
4814 30	0 %	25	25	22,5	20	17,5	15	12,5	10	7,5	5	2,5	0	0	
4815 00	0 %	25	25	22,5	20	17,5	15	12,5	10	7,5	5	2,5	0	0	
4816 10	0 %	25	25	22,5	20	17,5	15	12,5	10	7,5	5	2,5	0	5 613,4	
4816 30	0 %	25	25	22,5	20	17,5	15	12,5	10	7,5	5	2,5	0	2 859,1	
4817 10	0 %	25	25	22,5	20	17,5	15	12,5	10	7,5	5	2,5	0	55 282,3	
4817 20	0 %	25	25	22,5	20	17,5	15	12,5	10	7,5	5	2,5	0	8 033,8	
4817 30	0 %	25	25	22,5	20	17,5	15	12,5	10	7,5	5	2,5	0	35 601,5	
4818 10	100 %	25	25	22,5	20	17,5	15	12,5	10	7,5	5	2,5	0	65 895,4	
4818 20	0 %	25	25	22,5	20	17,5	15	12,5	10	7,5	5	2,5	0	54 487,9	
4818 30	0 %	25	25	22,5	20	17,5	15	12,5	10	7,5	5	2,5	0	44 759,3	
4818 40	0 %	25	25	22,5	20	17,5	15	12,5	10	7,5	5	2,5	0	266 807,7	
4818 50	0 %	25	25	22,5	20	17,5	15	12,5	10	7,5	5	2,5	0	3 160,2	
4818 90	0 %	25	25	22,5	20	17,5	15	12,5	10	7,5	5	2,5	0	4 597,6	
4819 10	0 %	25	25	22,5	20	17,5	15	12,5	10	7,5	5	2,5	0	285 143,5	

Tidsplan för tullsänkningar (kategori C)			Förberedande period (5 år)	Tidsplan för tullsänkningar (10 år)										Värde i USD	MGN-tullsatser 2008 på åttaställig nivå
HS 2002	MGN-tullsatser 2008	CET-tullsatser		2008–2012	2013	2014	2015	2016	2017	2018	2019	2020	2021		
4819 20	0 %	25	25	22,5	20	17,5	15	12,5	10	7,5	5	2,5	0	485 586,1	
4819 30	0 %	25	25	22,5	20	17,5	15	12,5	10	7,5	5	2,5	0	8 755,0	
4819 40	0 %	25	25	22,5	20	17,5	15	12,5	10	7,5	5	2,5	0	28 136,6	
4820 10	0 %	25	25	22,5	20	17,5	15	12,5	10	7,5	5	2,5	0	67 048,6	
4820 20	0 %	25	25	22,5	20	17,5	15	12,5	10	7,5	5	2,5	0	15 432,9	
4820 50	0 %	25	25	22,5	20	17,5	15	12,5	10	7,5	5	2,5	0	4 285,2	
4823 12	0 %	25	25	22,5	20	17,5	15	12,5	10	7,5	5	2,5	0	11 626,1	
4823 19	0 %	25	25	22,5	20	17,5	15	12,5	10	7,5	5	2,5	0	2 255,3	
4823 70	0 %	25	25	22,5	20	17,5	15	12,5	10	7,5	5	2,5	0	410,4	
4823 90	0 %	25	25	22,5	20	17,5	15	12,5	10	7,5	5	2,5	0	44 808,3	
4901 10	0 %	25	25	22,5	20	17,5	15	12,5	10	7,5	5	2,5	0	95 609,3	
4901 91	0 %	25	25	22,5	20	17,5	15	12,5	10	7,5	5	2,5	0	11 524,1	
4901 99	0 %	25	25	22,5	20	17,5	15	12,5	10	7,5	5	2,5	0	555 731,6	
4902 10	0 %	25	25	22,5	20	17,5	15	12,5	10	7,5	5	2,5	0	19 672,1	
4902 90	0 %	25	25	22,5	20	17,5	15	12,5	10	7,5	5	2,5	0	83 768,0	
4903 00	0 %	25	25	22,5	20	17,5	15	12,5	10	7,5	5	2,5	0	2 667,6	
4904 00	0 %	25	25	22,5	20	17,5	15	12,5	10	7,5	5	2,5	0	0	
4905 10	0 %	25	25	22,5	20	17,5	15	12,5	10	7,5	5	2,5	0	2 365,8	
4905 91	0 %	25	25	22,5	20	17,5	15	12,5	10	7,5	5	2,5	0	1 797,7	
4905 99	0 %	25	25	22,5	20	17,5	15	12,5	10	7,5	5	2,5	0	29 187,1	
4908 90	0 %	25	25	22,5	20	17,5	15	12,5	10	7,5	5	2,5	0	91,2	
4909 00	50 %	25	25	22,5	20	17,5	15	12,5	10	7,5	5	2,5	0	67 620,0	
4910 00	25 %	25	25	22,5	20	17,5	15	12,5	10	7,5	5	2,5	0	9 386,1	
4911 91	0 %	25	25	22,5	20	17,5	15	12,5	10	7,5	5	2,5	0	3 499,6	
5006 00	0 %	25	25	22,5	20	17,5	15	12,5	10	7,5	5	2,5	0	0,0	
5109 10	0 %	25	25	22,5	20	17,5	15	12,5	10	7,5	5	2,5	0	32,3	
5109 90	0 %	25	25	22,5	20	17,5	15	12,5	10	7,5	5	2,5	0	0,0	
5204 20	0 %	25	25	22,5	20	17,5	15	12,5	10	7,5	5	2,5	0	0	
5207 10	0 %	25	25	22,5	20	17,5	15	12,5	10	7,5	5	2,5	0	0	
5207 90	0 %	25	25	22,5	20	17,5	15	12,5	10	7,5	5	2,5	0	0	
5406 10	0 %	25	25	22,5	20	17,5	15	12,5	10	7,5	5	2,5	0	0	
5406 20	0 %	25	25	22,5	20	17,5	15	12,5	10	7,5	5	2,5	0	0	
5511 10	0 %	25	25	22,5	20	17,5	15	12,5	10	7,5	5	2,5	0	0	

Tidsplan för tullsänkningar (kategori C)			Förberedande period (5 år)	Tidsplan för tullsänkningar (10 år)										Värde i USD	
HS 2002	MGN-tullsats 2008	CET-tullsats		2008–2012	2013	2014	2015	2016	2017	2018	2019	2020	2021	2022	Genomsnitt 2004–2006
5511 20	0 %	25	25	22,5	20	17,5	15	12,5	10	7,5	5	2,5	0	93,5	
5511 30	0 %	25	25	22,5	20	17,5	15	12,5	10	7,5	5	2,5	0	0	
5601 10	0 %	25	25	22,5	20	17,5	15	12,5	10	7,5	5	2,5	0	966,5	
5701 10	25 %	25	25	22,5	20	17,5	15	12,5	10	7,5	5	2,5	0	1 788,4	
5701 90	25 %	25	25	22,5	20	17,5	15	12,5	10	7,5	5	2,5	0	10 376,3	
5702 10	0 %	25	25	22,5	20	17,5	15	12,5	10	7,5	5	2,5	0	213,3	
5702 20	25 %	25	25	22,5	20	17,5	15	12,5	10	7,5	5	2,5	0	1 651,8	
5702 31	25 %	25	25	22,5	20	17,5	15	12,5	10	7,5	5	2,5	0	183,8	
5702 32	25 %	25	25	22,5	20	17,5	15	12,5	10	7,5	5	2,5	0	291,2	
5702 39	25 %	25	25	22,5	20	17,5	15	12,5	10	7,5	5	2,5	0	55,3	
5702 41	25 %	25	25	22,5	20	17,5	15	12,5	10	7,5	5	2,5	0	0	
5702 42	25 %	25	25	22,5	20	17,5	15	12,5	10	7,5	5	2,5	0	4,5	
5702 49	25 %	25	25	22,5	20	17,5	15	12,5	10	7,5	5	2,5	0	3,6	
5702 51	25 %	25	25	22,5	20	17,5	15	12,5	10	7,5	5	2,5	0	0	
5702 52	25 %	25	25	22,5	20	17,5	15	12,5	10	7,5	5	2,5	0	0	
5702 59	25 %	25	25	22,5	20	17,5	15	12,5	10	7,5	5	2,5	0	9,1	
5702 91	25 %	25	25	22,5	20	17,5	15	12,5	10	7,5	5	2,5	0	46,2	
5702 92	25 %	25	25	22,5	20	17,5	15	12,5	10	7,5	5	2,5	0	0	
5702 99	25 %	25	25	22,5	20	17,5	15	12,5	10	7,5	5	2,5	0	17 931,8	
5703 10	25 %	25	25	22,5	20	17,5	15	12,5	10	7,5	5	2,5	0	3 418,2	
5703 20	25 %	25	25	22,5	20	17,5	15	12,5	10	7,5	5	2,5	0	2 570,7	
5703 30	25 %	25	25	22,5	20	17,5	15	12,5	10	7,5	5	2,5	0	3 771,1	
5703 90	25 %	25	25	22,5	20	17,5	15	12,5	10	7,5	5	2,5	0	7 509,1	
5704 10	25 %	25	25	22,5	20	17,5	15	12,5	10	7,5	5	2,5	0	114 175,4	
5704 90	25 %	25	25	22,5	20	17,5	15	12,5	10	7,5	5	2,5	0	5 253,3	
5705 00	25 %	25	25	22,5	20	17,5	15	12,5	10	7,5	5	2,5	0	55 175,5	
5805 00	0 %	25	25	22,5	20	17,5	15	12,5	10	7,5	5	2,5	0	125,9	
5904 10	0 %	25	25	22,5	20	17,5	15	12,5	10	7,5	5	2,5	0	266,9	
5904 90	0 %	25	25	22,5	20	17,5	15	12,5	10	7,5	5	2,5	0	592,7	
5905 00	0 %	25	25	22,5	20	17,5	15	12,5	10	7,5	5	2,5	0	0	
5909 00	0 %	25	25	22,5	20	17,5	15	12,5	10	7,5	5	2,5	0	1 047,7	
6101 10	25 %	25	25	22,5	20	17,5	15	12,5	10	7,5	5	2,5	0	0,0	
6101 20	25 %	25	25	22,5	20	17,5	15	12,5	10	7,5	5	2,5	0	151,9	

Tidsplan för tullsänkningar (kategori C)			Förberedande period (5 år)	Tidsplan för tullsänkningar (10 år)										Värde i USD	
HS 2002	MGN-tullsats 2008	CET-tullsats		2008–2012	2013	2014	2015	2016	2017	2018	2019	2020	2021	2022	Genomsnitt 2004–2006
6101 30	25 %	25	25	22,5	20	17,5	15	12,5	10	7,5	5	2,5	0	0	
6101 90	25 %	25	25	22,5	20	17,5	15	12,5	10	7,5	5	2,5	0	105,8	
6102 10	25 %	25	25	22,5	20	17,5	15	12,5	10	7,5	5	2,5	0	0,0	
6102 20	25 %	25	25	22,5	20	17,5	15	12,5	10	7,5	5	2,5	0	123,1	
6102 30	25 %	25	25	22,5	20	17,5	15	12,5	10	7,5	5	2,5	0	0	
6102 90	25 %	25	25	22,5	20	17,5	15	12,5	10	7,5	5	2,5	0	60,6	
6103 11	25 %	25	25	22,5	20	17,5	15	12,5	10	7,5	5	2,5	0	12,1	
6103 12	25 %	25	25	22,5	20	17,5	15	12,5	10	7,5	5	2,5	0	32,6	
6103 19	25 %	25	25	22,5	20	17,5	15	12,5	10	7,5	5	2,5	0	159,2	
6103 21	25 %	25	25	22,5	20	17,5	15	12,5	10	7,5	5	2,5	0	9,2	
6103 22	25 %	25	25	22,5	20	17,5	15	12,5	10	7,5	5	2,5	0	4 815,3	
6103 23	25 %	25	25	22,5	20	17,5	15	12,5	10	7,5	5	2,5	0	0	
6103 29	25 %	25	25	22,5	20	17,5	15	12,5	10	7,5	5	2,5	0	1 781,5	
6103 31	25 %	25	25	22,5	20	17,5	15	12,5	10	7,5	5	2,5	0	0	
6103 32	25 %	25	25	22,5	20	17,5	15	12,5	10	7,5	5	2,5	0	4 533,7	
6103 33	25 %	25	25	22,5	20	17,5	15	12,5	10	7,5	5	2,5	0	0	
6103 39	25 %	25	25	22,5	20	17,5	15	12,5	10	7,5	5	2,5	0	3 422,8	
6103 41	25 %	25	25	22,5	20	17,5	15	12,5	10	7,5	5	2,5	0	62,2	
6103 42	25 %	25	25	22,5	20	17,5	15	12,5	10	7,5	5	2,5	0	4 046,0	
6103 43	25 %	25	25	22,5	20	17,5	15	12,5	10	7,5	5	2,5	0	0	
6103 49	25 %	25	25	22,5	20	17,5	15	12,5	10	7,5	5	2,5	0	4 043,0	
6104 11	25 %	25	25	22,5	20	17,5	15	12,5	10	7,5	5	2,5	0	5,8	
6104 12	25 %	25	25	22,5	20	17,5	15	12,5	10	7,5	5	2,5	0	132,9	
6104 13	25 %	25	25	22,5	20	17,5	15	12,5	10	7,5	5	2,5	0	0,0	
6104 19	25 %	25	25	22,5	20	17,5	15	12,5	10	7,5	5	2,5	0	4 329,6	
6104 21	25 %	25	25	22,5	20	17,5	15	12,5	10	7,5	5	2,5	0	6,1	
6104 22	25 %	25	25	22,5	20	17,5	15	12,5	10	7,5	5	2,5	0	685,3	
6104 23	25 %	25	25	22,5	20	17,5	15	12,5	10	7,5	5	2,5	0	0	
6104 29	25 %	25	25	22,5	20	17,5	15	12,5	10	7,5	5	2,5	0	949,2	
6104 31	25 %	25	25	22,5	20	17,5	15	12,5	10	7,5	5	2,5	0	0,0	
6104 32	25 %	25	25	22,5	20	17,5	15	12,5	10	7,5	5	2,5	0	776,3	
6104 33	25 %	25	25	22,5	20	17,5	15	12,5	10	7,5	5	2,5	0	0	
6104 39	25 %	25	25	22,5	20	17,5	15	12,5	10	7,5	5	2,5	0	3 671,6	

Tidsplan för tullsänkningar (kategori C)			Förberedande period (5 år)	Tidsplan för tullsänkningar (10 år)										Värde i USD	
HS 2002	MGN-tullsats 2008	CET-tullsats		2008–2012	2013	2014	2015	2016	2017	2018	2019	2020	2021	2022	Genomsnitt 2004–2006
6104 41	25 %	25	25	22,5	20	17,5	15	12,5	10	7,5	5	2,5	0	97,6	
6104 42	25 %	25	25	22,5	20	17,5	15	12,5	10	7,5	5	2,5	0	8 868,8	
6104 43	25 %	25	25	22,5	20	17,5	15	12,5	10	7,5	5	2,5	0	0	
6104 49	25 %	25	25	22,5	20	17,5	15	12,5	10	7,5	5	2,5	0	6 412,9	
6104 51	25 %	25	25	22,5	20	17,5	15	12,5	10	7,5	5	2,5	0	58,8	
6104 52	25 %	25	25	22,5	20	17,5	15	12,5	10	7,5	5	2,5	0	3 850,1	
6104 53	25 %	25	25	22,5	20	17,5	15	12,5	10	7,5	5	2,5	0	34,0	
6104 59	25 %	25	25	22,5	20	17,5	15	12,5	10	7,5	5	2,5	0	6 230,6	
6104 61	25 %	25	25	22,5	20	17,5	15	12,5	10	7,5	5	2,5	0	410,9	
6104 62	25 %	25	25	22,5	20	17,5	15	12,5	10	7,5	5	2,5	0	2 938,3	
6104 63	25 %	25	25	22,5	20	17,5	15	12,5	10	7,5	5	2,5	0	162,7	
6104 69	25 %	25	25	22,5	20	17,5	15	12,5	10	7,5	5	2,5	0	4 581,5	
6105 10	25 %	25	25	22,5	20	17,5	15	12,5	10	7,5	5	2,5	0	1 096,0	
6105 20	25 %	25	25	22,5	20	17,5	15	12,5	10	7,5	5	2,5	0	20,2	
6105 90	25 %	25	25	22,5	20	17,5	15	12,5	10	7,5	5	2,5	0	5 155,1	
6106 10	25 %	25	25	22,5	20	17,5	15	12,5	10	7,5	5	2,5	0	2 281,9	
6106 20	25 %	25	25	22,5	20	17,5	15	12,5	10	7,5	5	2,5	0	0	
6106 90	25 %	25	25	22,5	20	17,5	15	12,5	10	7,5	5	2,5	0	11 496,2	
6107 11	5 %	25	25	22,5	20	17,5	15	12,5	10	7,5	5	2,5	0	1 773,1	
6107 12	5 %	25	25	22,5	20	17,5	15	12,5	10	7,5	5	2,5	0	0	
6107 19	5 %	25	25	22,5	20	17,5	15	12,5	10	7,5	5	2,5	0	151,0	
6107 21	5 %	25	25	22,5	20	17,5	15	12,5	10	7,5	5	2,5	0	52,0	
6107 22	5 %	25	25	22,5	20	17,5	15	12,5	10	7,5	5	2,5	0	0	
6107 29	5 %	25	25	22,5	20	17,5	15	12,5	10	7,5	5	2,5	0	4,3	
6107 91	5 %	25	25	22,5	20	17,5	15	12,5	10	7,5	5	2,5	0	26,7	
6107 92	5 %	25	25	22,5	20	17,5	15	12,5	10	7,5	5	2,5	0	0	
6107 99	5 %	25	25	22,5	20	17,5	15	12,5	10	7,5	5	2,5	0	0	
6108 11	5 %	25	25	22,5	20	17,5	15	12,5	10	7,5	5	2,5	0	0	
6108 19	5 %	25	25	22,5	20	17,5	15	12,5	10	7,5	5	2,5	0	1 378,4	
6108 21	5 %	25	25	22,5	20	17,5	15	12,5	10	7,5	5	2,5	0	3 861,4	
6108 22	5 %	25	25	22,5	20	17,5	15	12,5	10	7,5	5	2,5	0	0	
6108 29	5 %	25	25	22,5	20	17,5	15	12,5	10	7,5	5	2,5	0	62,7	
6108 31	5 %	25	25	22,5	20	17,5	15	12,5	10	7,5	5	2,5	0	553,3	

Tidsplan för tullsänkningar (kategori C)			Förberedande period (5 år)	Tidsplan för tullsänkningar (10 år)										Värde i USD	
HS 2002	MGN-tullsats 2008	CET-tullsats		2008–2012	2013	2014	2015	2016	2017	2018	2019	2020	2021		
6108 32	5 %	25	25	22,5	20	17,5	15	12,5	10	7,5	5	2,5	0	0	
6108 39	5 %	25	25	22,5	20	17,5	15	12,5	10	7,5	5	2,5	0	47,5	
6108 91	5 %	25	25	22,5	20	17,5	15	12,5	10	7,5	5	2,5	0	11,7	
6108 92	5 %	25	25	22,5	20	17,5	15	12,5	10	7,5	5	2,5	0	235,3	
6108 99	5 %	25	25	22,5	20	17,5	15	12,5	10	7,5	5	2,5	0	16,4	
6109 10	0 % eller 25 %	25	25	22,5	20	17,5	15	12,5	10	7,5	5	2,5	0	1 846,4	6109 10 10: 0 %; 6109 10 90: 25 %
6109 90	0 % eller 25 %	25	25	22,5	20	17,5	15	12,5	10	7,5	5	2,5	0	19 695,5	6109 90 10: 0 %; 6109 90 90: 25 %
6110 11	25 %	25	25	22,5	20	17,5	15	12,5	10	7,5	5	2,5	0	0	
6110 12	25 %	25	25	22,5	20	17,5	15	12,5	10	7,5	5	2,5	0	0	
6110 19	25 %	25	25	22,5	20	17,5	15	12,5	10	7,5	5	2,5	0	0	
6110 20	25 %	25	25	22,5	20	17,5	15	12,5	10	7,5	5	2,5	0	3 307,3	
6110 30	25 %	25	25	22,5	20	17,5	15	12,5	10	7,5	5	2,5	0	0	
6110 90	25 %	25	25	22,5	20	17,5	15	12,5	10	7,5	5	2,5	0	812,0	
6111 10	0 %	25	25	22,5	20	17,5	15	12,5	10	7,5	5	2,5	0	0	
6111 20	0 %	25	25	22,5	20	17,5	15	12,5	10	7,5	5	2,5	0	152,0	
6111 30	0 %	25	25	22,5	20	17,5	15	12,5	10	7,5	5	2,5	0	3,7	
6111 90	0 %	25	25	22,5	20	17,5	15	12,5	10	7,5	5	2,5	0	123,4	
6112 11	25 %	25	25	22,5	20	17,5	15	12,5	10	7,5	5	2,5	0	1,4	
6112 12	25 %	25	25	22,5	20	17,5	15	12,5	10	7,5	5	2,5	0	0	
6112 19	25 %	25	25	22,5	20	17,5	15	12,5	10	7,5	5	2,5	0	111,1	
6112 20	25 %	25	25	22,5	20	17,5	15	12,5	10	7,5	5	2,5	0	0	
6112 31	25 %	25	25	22,5	20	17,5	15	12,5	10	7,5	5	2,5	0	18,8	
6112 39	25 %	25	25	22,5	20	17,5	15	12,5	10	7,5	5	2,5	0	0	
6112 41	25 %	25	25	22,5	20	17,5	15	12,5	10	7,5	5	2,5	0	0	
6112 49	25 %	25	25	22,5	20	17,5	15	12,5	10	7,5	5	2,5	0	4 046,1	
6113 00	25 %	25	25	22,5	20	17,5	15	12,5	10	7,5	5	2,5	0	2 415,7	
6114 10	25 %	25	25	22,5	20	17,5	15	12,5	10	7,5	5	2,5	0	0	
6114 20	5 % eller 25 %	25	25	22,5	20	17,5	15	12,5	10	7,5	5	2,5	0	938,3	6114 20 10: 5 %; 6114 20 90: 25 %

Tidsplan för tullsänkningar (kategori C)			Förberedande period (5 år)	Tidsplan för tullsänkningar (10 år)										Värde i USD	
HS 2002	MGN-tullsats 2008	CET-tullsats		2008–2012	2013	2014	2015	2016	2017	2018	2019	2020	2021	2022	Genomsnitt 2004–2006
6114 30	5 % eller 25 %	25	25	22,5	20	17,5	15	12,5	10	7,5	5	2,5	0	155,2	6114 30 10: 5 %; 6114 30 90: 25 %
6114 90	5 % eller 25 %	25	25	22,5	20	17,5	15	12,5	10	7,5	5	2,5	0	2 599,5	6114 90 10: 5 %; 6114 90 90: 25 %
6115 11	5 %	25	25	22,5	20	17,5	15	12,5	10	7,5	5	2,5	0	0	
6115 12	5 %	25	25	22,5	20	17,5	15	12,5	10	7,5	5	2,5	0	0	
6115 19	5 %	25	25	22,5	20	17,5	15	12,5	10	7,5	5	2,5	0	518,3	
6115 20	5 %	25	25	22,5	20	17,5	15	12,5	10	7,5	5	2,5	0	0	
6115 91	5 %	25	25	22,5	20	17,5	15	12,5	10	7,5	5	2,5	0	7,7	
6115 92	5 %	25	25	22,5	20	17,5	15	12,5	10	7,5	5	2,5	0	1 864,4	
6115 93	5 %	25	25	22,5	20	17,5	15	12,5	10	7,5	5	2,5	0	1,7	
6115 99	5 %	25	25	22,5	20	17,5	15	12,5	10	7,5	5	2,5	0	937,6	
6116 10	5 %	25	25	22,5	20	17,5	15	12,5	10	7,5	5	2,5	0	413,2	
6116 91	5 %	25	25	22,5	20	17,5	15	12,5	10	7,5	5	2,5	0	0	
6116 92	5 %	25	25	22,5	20	17,5	15	12,5	10	7,5	5	2,5	0	66,1	
6116 93	5 %	25	25	22,5	20	17,5	15	12,5	10	7,5	5	2,5	0	18,7	
6116 99	5 %	25	25	22,5	20	17,5	15	12,5	10	7,5	5	2,5	0	664,3	
6117 10	25 %	25	25	22,5	20	17,5	15	12,5	10	7,5	5	2,5	0	353,7	
6117 20	25 %	25	25	22,5	20	17,5	15	12,5	10	7,5	5	2,5	0	89,0	
6117 80	25 %	25	25	22,5	20	17,5	15	12,5	10	7,5	5	2,5	0	6 330,2	
6201 11	25 %	25	25	22,5	20	17,5	15	12,5	10	7,5	5	2,5	0	0,0	
6201 12	25 %	25	25	22,5	20	17,5	15	12,5	10	7,5	5	2,5	0	119,1	
6201 13	25 %	25	25	22,5	20	17,5	15	12,5	10	7,5	5	2,5	0	87,2	
6201 19	25 %	25	25	22,5	20	17,5	15	12,5	10	7,5	5	2,5	0	145,9	
6201 91	25 %	25	25	22,5	20	17,5	15	12,5	10	7,5	5	2,5	0	0,0	
6201 92	25 %	25	25	22,5	20	17,5	15	12,5	10	7,5	5	2,5	0	106,7	
6201 93	25 %	25	25	22,5	20	17,5	15	12,5	10	7,5	5	2,5	0	0	
6201 99	25 %	25	25	22,5	20	17,5	15	12,5	10	7,5	5	2,5	0	11,9	
6202 11	25 %	25	25	22,5	20	17,5	15	12,5	10	7,5	5	2,5	0	0,0	
6202 12	25 %	25	25	22,5	20	17,5	15	12,5	10	7,5	5	2,5	0	38,9	
6202 13	25 %	25	25	22,5	20	17,5	15	12,5	10	7,5	5	2,5	0	31,9	
6202 19	25 %	25	25	22,5	20	17,5	15	12,5	10	7,5	5	2,5	0	780,0	

Tidsplan för tullsänkningar (kategori C)			Förberedande period (5 år)	Tidsplan för tullsänkningar (10 år)										Värde i USD	
HS 2002	MGN-tullsats 2008	CET-tullsats		2008–2012	2013	2014	2015	2016	2017	2018	2019	2020	2021	2022	Genomsnitt 2004–2006
6202 91	25 %	25	25	22,5	20	17,5	15	12,5	10	7,5	5	2,5	0	0,0	
6202 92	25 %	25	25	22,5	20	17,5	15	12,5	10	7,5	5	2,5	0	0	
6202 93	25 %	25	25	22,5	20	17,5	15	12,5	10	7,5	5	2,5	0	0	
6202 99	25 %	25	25	22,5	20	17,5	15	12,5	10	7,5	5	2,5	0	385,5	
6203 11	25 %	25	25	22,5	20	17,5	15	12,5	10	7,5	5	2,5	0	124,6	
6203 12	25 %	25	25	22,5	20	17,5	15	12,5	10	7,5	5	2,5	0	35,8	
6203 19	25 %	25	25	22,5	20	17,5	15	12,5	10	7,5	5	2,5	0	968,8	
6203 21	25 %	25	25	22,5	20	17,5	15	12,5	10	7,5	5	2,5	0	0	
6203 22	25 %	25	25	22,5	20	17,5	15	12,5	10	7,5	5	2,5	0	601,0	
6203 23	25 %	25	25	22,5	20	17,5	15	12,5	10	7,5	5	2,5	0	0	
6203 29	25 %	25	25	22,5	20	17,5	15	12,5	10	7,5	5	2,5	0	1 425,3	
6203 31	25 %	25	25	22,5	20	17,5	15	12,5	10	7,5	5	2,5	0	0	
6203 32	25 %	25	25	22,5	20	17,5	15	12,5	10	7,5	5	2,5	0	319,7	
6203 33	25 %	25	25	22,5	20	17,5	15	12,5	10	7,5	5	2,5	0	6,1	
6203 39	25 %	25	25	22,5	20	17,5	15	12,5	10	7,5	5	2,5	0	5 224,6	
6203 41	25 %	25	25	22,5	20	17,5	15	12,5	10	7,5	5	2,5	0	0	
6203 42	25 %	25	25	22,5	20	17,5	15	12,5	10	7,5	5	2,5	0	4 231,5	
6203 43	25 %	25	25	22,5	20	17,5	15	12,5	10	7,5	5	2,5	0	470,9	
6203 49	25 %	25	25	22,5	20	17,5	15	12,5	10	7,5	5	2,5	0	6 184,3	
6204 11	25 %	25	25	22,5	20	17,5	15	12,5	10	7,5	5	2,5	0	33,6	
6204 12	25 %	25	25	22,5	20	17,5	15	12,5	10	7,5	5	2,5	0	4 370,3	
6204 13	25 %	25	25	22,5	20	17,5	15	12,5	10	7,5	5	2,5	0	0	
6204 19	25 %	25	25	22,5	20	17,5	15	12,5	10	7,5	5	2,5	0	425,8	
6204 21	25 %	25	25	22,5	20	17,5	15	12,5	10	7,5	5	2,5	0	0	
6204 22	25 %	25	25	22,5	20	17,5	15	12,5	10	7,5	5	2,5	0	252,4	
6204 23	25 %	25	25	22,5	20	17,5	15	12,5	10	7,5	5	2,5	0	6,0	
6204 29	25 %	25	25	22,5	20	17,5	15	12,5	10	7,5	5	2,5	0	1 059,2	
6204 31	25 %	25	25	22,5	20	17,5	15	12,5	10	7,5	5	2,5	0	202,0	
6204 32	25 %	25	25	22,5	20	17,5	15	12,5	10	7,5	5	2,5	0	158,4	
6204 33	25 %	25	25	22,5	20	17,5	15	12,5	10	7,5	5	2,5	0	0	
6204 39	25 %	25	25	22,5	20	17,5	15	12,5	10	7,5	5	2,5	0	959,4	
6204 41	25 %	25	25	22,5	20	17,5	15	12,5	10	7,5	5	2,5	0	0	
6204 42	25 %	25	25	22,5	20	17,5	15	12,5	10	7,5	5	2,5	0	2 382,9	

Tidsplan för tullsänkningar (kategori C)			Förberedande period (5 år)	Tidsplan för tullsänkningar (10 år)										Värde i USD	
HS 2002	MGN-tullsats 2008	CET-tullsats		2008–2012	2013	2014	2015	2016	2017	2018	2019	2020	2021	2022	Genomsnitt 2004–2006
6204 43	25 %	25	25	22,5	20	17,5	15	12,5	10	7,5	5	2,5	0	0	
6204 44	25 %	25	25	22,5	20	17,5	15	12,5	10	7,5	5	2,5	0	0	
6204 49	25 %	25	25	22,5	20	17,5	15	12,5	10	7,5	5	2,5	0	1 640,3	
6204 51	25 %	25	25	22,5	20	17,5	15	12,5	10	7,5	5	2,5	0	121,8	
6204 52	25 %	25	25	22,5	20	17,5	15	12,5	10	7,5	5	2,5	0	4 328,7	
6204 53	25 %	25	25	22,5	20	17,5	15	12,5	10	7,5	5	2,5	0	158,0	
6204 59	25 %	25	25	22,5	20	17,5	15	12,5	10	7,5	5	2,5	0	5 213,8	
6204 61	25 %	25	25	22,5	20	17,5	15	12,5	10	7,5	5	2,5	0	0	
6204 62	25 %	25	25	22,5	20	17,5	15	12,5	10	7,5	5	2,5	0	3 088,3	
6204 63	25 %	25	25	22,5	20	17,5	15	12,5	10	7,5	5	2,5	0	32,3	
6204 69	25 %	25	25	22,5	20	17,5	15	12,5	10	7,5	5	2,5	0	9 024,4	
6205 10	25 %	25	25	22,5	20	17,5	15	12,5	10	7,5	5	2,5	0	238,3	
6205 20	25 %	25	25	22,5	20	17,5	15	12,5	10	7,5	5	2,5	0	2 730,7	
6205 30	25 %	25	25	22,5	20	17,5	15	12,5	10	7,5	5	2,5	0	26,0	
6205 90	25 %	25	25	22,5	20	17,5	15	12,5	10	7,5	5	2,5	0	1 312,1	
6206 10	25 %	25	25	22,5	20	17,5	15	12,5	10	7,5	5	2,5	0	0	
6206 20	25 %	25	25	22,5	20	17,5	15	12,5	10	7,5	5	2,5	0	0	
6206 30	25 %	25	25	22,5	20	17,5	15	12,5	10	7,5	5	2,5	0	3 036,3	
6206 40	25 %	25	25	22,5	20	17,5	15	12,5	10	7,5	5	2,5	0	0	
6206 90	25 %	25	25	22,5	20	17,5	15	12,5	10	7,5	5	2,5	0	4 255,4	
6207 11	5 %	25	25	22,5	20	17,5	15	12,5	10	7,5	5	2,5	0	864,1	
6207 19	5 %	25	25	22,5	20	17,5	15	12,5	10	7,5	5	2,5	0	593,6	
6207 21	5 %	25	25	22,5	20	17,5	15	12,5	10	7,5	5	2,5	0	549,9	
6207 22	5 %	25	25	22,5	20	17,5	15	12,5	10	7,5	5	2,5	0	0,0	
6207 29	5 %	25	25	22,5	20	17,5	15	12,5	10	7,5	5	2,5	0	22,3	
6207 91	5 %	25	25	22,5	20	17,5	15	12,5	10	7,5	5	2,5	0	3 214,1	
6207 92	5 %	25	25	22,5	20	17,5	15	12,5	10	7,5	5	2,5	0	0,0	
6207 99	5 %	25	25	22,5	20	17,5	15	12,5	10	7,5	5	2,5	0	440,2	
6208 11	5 %	25	25	22,5	20	17,5	15	12,5	10	7,5	5	2,5	0	93,7	
6208 19	5 %	25	25	22,5	20	17,5	15	12,5	10	7,5	5	2,5	0	147,8	
6208 21	5 %	25	25	22,5	20	17,5	15	12,5	10	7,5	5	2,5	0	1 121,0	
6208 22	5 %	25	25	22,5	20	17,5	15	12,5	10	7,5	5	2,5	0	0	
6208 29	5 %	25	25	22,5	20	17,5	15	12,5	10	7,5	5	2,5	0	70,7	

Tidsplan för tullsänkningar (kategori C)			Förbättringsperiod (5 år)	Tidsplan för tullsänkningar (10 år)										Värde i USD	
HS 2002	MGN-tullsats 2008	CET-tullsats		2008–2012	2013	2014	2015	2016	2017	2018	2019	2020	2021	2022	Genomsnitt 2004–2006
6208 91	5 %	25	25	22,5	20	17,5	15	12,5	10	7,5	5	2,5	0	686,3	
6208 92	5 %	25	25	22,5	20	17,5	15	12,5	10	7,5	5	2,5	0	4,0	
6208 99	5 %	25	25	22,5	20	17,5	15	12,5	10	7,5	5	2,5	0	9 604,9	
6209 10	0 %	25	25	22,5	20	17,5	15	12,5	10	7,5	5	2,5	0	9,0	
6209 20	0 %	25	25	22,5	20	17,5	15	12,5	10	7,5	5	2,5	0	198,4	
6209 30	0 %	25	25	22,5	20	17,5	15	12,5	10	7,5	5	2,5	0	9,5	
6209 90	0 %	25	25	22,5	20	17,5	15	12,5	10	7,5	5	2,5	0	117,3	
6210 10	5 %	25	25	22,5	20	17,5	15	12,5	10	7,5	5	2,5	0	983,5	
6210 20	5 %	25	25	22,5	20	17,5	15	12,5	10	7,5	5	2,5	0	76,0	
6210 30	5 %	25	25	22,5	20	17,5	15	12,5	10	7,5	5	2,5	0	66,8	
6210 40	5 %	25	25	22,5	20	17,5	15	12,5	10	7,5	5	2,5	0	2 202,0	
6210 50	5 %	25	25	22,5	20	17,5	15	12,5	10	7,5	5	2,5	0	4 857,9	
6211 11	5 %	25	25	22,5	20	17,5	15	12,5	10	7,5	5	2,5	0	7 018,0	
6211 12	5 %	25	25	22,5	20	17,5	15	12,5	10	7,5	5	2,5	0	10 161,6	
6211 20	25 %	25	25	22,5	20	17,5	15	12,5	10	7,5	5	2,5	0	89,7	
6211 31	25 %	25	25	22,5	20	17,5	15	12,5	10	7,5	5	2,5	0	6 252,6	
6211 32	25 %	25	25	22,5	20	17,5	15	12,5	10	7,5	5	2,5	0	7,8	
6211 33	25 %	25	25	22,5	20	17,5	15	12,5	10	7,5	5	2,5	0	0	
6211 39	25 %	25	25	22,5	20	17,5	15	12,5	10	7,5	5	2,5	0	0	
6211 41	25 %	25	25	22,5	20	17,5	15	12,5	10	7,5	5	2,5	0	0	
6211 42	5 % eller 25 %	25	25	22,5	20	17,5	15	12,5	10	7,5	5	2,5	0	24,8	6211 42 10: 5 %; 6211 42 90: 25 %
6211 43	5 % eller 25 %	25	25	22,5	20	17,5	15	12,5	10	7,5	5	2,5	0	27,7	6211 43 10: 5 %; 6211 43 90: 25 %
6211 49	5 % eller 25 %	25	25	22,5	20	17,5	15	12,5	10	7,5	5	2,5	0	653,2	6211 49 10: 5 %; 6211 49 90: 25 %
6212 10	5 %	25	25	22,5	20	17,5	15	12,5	10	7,5	5	2,5	0	8 209,7	
6212 20	5 %	25	25	22,5	20	17,5	15	12,5	10	7,5	5	2,5	0	131,1	
6212 30	5 %	25	25	22,5	20	17,5	15	12,5	10	7,5	5	2,5	0	97,2	
6212 90	5 %	25	25	22,5	20	17,5	15	12,5	10	7,5	5	2,5	0	255,2	
6213 10	25 %	25	25	22,5	20	17,5	15	12,5	10	7,5	5	2,5	0	0	
6213 20	25 %	25	25	22,5	20	17,5	15	12,5	10	7,5	5	2,5	0	200,7	

Tidsplan för tullsänkningar (kategori C)			Förberedande period (5 år)	Tidsplan för tullsänkningar (10 år)										Värde i USD	
HS 2002	MGN-tullsats 2008	CET-tullsats		2008–2012	2013	2014	2015	2016	2017	2018	2019	2020	2021	2022	Genomsnitt 2004–2006
6213 90	25 %	25	25	22,5	20	17,5	15	12,5	10	7,5	5	2,5	0	6,4	
6214 10	25 %	25	25	22,5	20	17,5	15	12,5	10	7,5	5	2,5	0	7 174,1	
6214 20	25 %	25	25	22,5	20	17,5	15	12,5	10	7,5	5	2,5	0	4,4	
6214 30	25 %	25	25	22,5	20	17,5	15	12,5	10	7,5	5	2,5	0	0	
6214 40	25 %	25	25	22,5	20	17,5	15	12,5	10	7,5	5	2,5	0	0	
6214 90	25 %	25	25	22,5	20	17,5	15	12,5	10	7,5	5	2,5	0	637,2	
6215 10	25 %	25	25	22,5	20	17,5	15	12,5	10	7,5	5	2,5	0	4 811,9	
6215 20	25 %	25	25	22,5	20	17,5	15	12,5	10	7,5	5	2,5	0	0	
6215 90	25 %	25	25	22,5	20	17,5	15	12,5	10	7,5	5	2,5	0	86,8	
6216 00	5 % eller 50 %	25	25	22,5	20	17,5	15	12,5	10	7,5	5	2,5	0	7 543,3	6216 00 10: 5 %; 6216 00 90: 50 %
6217 10	5 %	25	25	22,5	20	17,5	15	12,5	10	7,5	5	2,5	0	3 232,4	
6217 90	5 %	25	25	22,5	20	17,5	15	12,5	10	7,5	5	2,5	0	1 085,6	
6301 10	25 %	25	25	22,5	20	17,5	15	12,5	10	7,5	5	2,5	0	1 419,5	
6301 20	25 %	25	25	22,5	20	17,5	15	12,5	10	7,5	5	2,5	0	13,0	
6301 30	25 %	25	25	22,5	20	17,5	15	12,5	10	7,5	5	2,5	0	357,2	
6301 40	25 %	25	25	22,5	20	17,5	15	12,5	10	7,5	5	2,5	0	59 855,3	
6301 90	25 %	25	25	22,5	20	17,5	15	12,5	10	7,5	5	2,5	0	6 083,3	
6302 10	25 %	25	25	22,5	20	17,5	15	12,5	10	7,5	5	2,5	0	15 332,7	
6302 21	25 %	25	25	22,5	20	17,5	15	12,5	10	7,5	5	2,5	0	20 407,0	
6302 22	25 %	25	25	22,5	20	17,5	15	12,5	10	7,5	5	2,5	0	47,3	
6302 29	25 %	25	25	22,5	20	17,5	15	12,5	10	7,5	5	2,5	0	8 572,5	
6302 31	25 %	25	25	22,5	20	17,5	15	12,5	10	7,5	5	2,5	0	13 425,1	
6302 32	25 %	25	25	22,5	20	17,5	15	12,5	10	7,5	5	2,5	0	22 603,8	
6302 39	25 %	25	25	22,5	20	17,5	15	12,5	10	7,5	5	2,5	0	7 975,1	
6302 40	25 %	25	25	22,5	20	17,5	15	12,5	10	7,5	5	2,5	0	39 033,7	
6302 51	25 %	25	25	22,5	20	17,5	15	12,5	10	7,5	5	2,5	0	24 449,1	
6302 52	25 %	25	25	22,5	20	17,5	15	12,5	10	7,5	5	2,5	0	0	
6302 53	25 %	25	25	22,5	20	17,5	15	12,5	10	7,5	5	2,5	0	0	
6302 59	25 %	25	25	22,5	20	17,5	15	12,5	10	7,5	5	2,5	0	1 476,6	
6302 60	25 %	25	25	22,5	20	17,5	15	12,5	10	7,5	5	2,5	0	25 559,1	
6302 91	25 %	25	25	22,5	20	17,5	15	12,5	10	7,5	5	2,5	0	30 278,2	
6302 92	25 %	25	25	22,5	20	17,5	15	12,5	10	7,5	5	2,5	0	944,0	

Tidsplan för tullsänkningar (kategori C)			Förberedande period (5 år)	Tidsplan för tullsänkningar (10 år)										Värde i USD	
HS 2002	MGN-tullsats 2008	CET-tullsats		2008–2012	2013	2014	2015	2016	2017	2018	2019	2020	2021		
6302 93	25 %	25	25	22,5	20	17,5	15	12,5	10	7,5	5	2,5	0	4 610,6	
6302 99	25 %	25	25	22,5	20	17,5	15	12,5	10	7,5	5	2,5	0	29 975,4	
6303 11	25 %	25	25	22,5	20	17,5	15	12,5	10	7,5	5	2,5	0	1 525,5	
6303 12	25 %	25	25	22,5	20	17,5	15	12,5	10	7,5	5	2,5	0	167,7	
6303 19	25 %	25	25	22,5	20	17,5	15	12,5	10	7,5	5	2,5	0	1 237,7	
6303 91	25 %	25	25	22,5	20	17,5	15	12,5	10	7,5	5	2,5	0	727,5	
6303 92	25 %	25	25	22,5	20	17,5	15	12,5	10	7,5	5	2,5	0	108,6	
6303 99	25 %	25	25	22,5	20	17,5	15	12,5	10	7,5	5	2,5	0	6 185,5	
6304 11	25 %	25	25	22,5	20	17,5	15	12,5	10	7,5	5	2,5	0	338,5	
6304 19	25 %	25	25	22,5	20	17,5	15	12,5	10	7,5	5	2,5	0	6 013,6	
6304 91	25 %	25	25	22,5	20	17,5	15	12,5	10	7,5	5	2,5	0	3 657,2	
6304 92	25 %	25	25	22,5	20	17,5	15	12,5	10	7,5	5	2,5	0	19 338,5	
6304 93	25 %	25	25	22,5	20	17,5	15	12,5	10	7,5	5	2,5	0	0	
6304 99	25 %	25	25	22,5	20	17,5	15	12,5	10	7,5	5	2,5	0	10 113,8	
6305 10	25 %	25	25	22,5	20	17,5	15	12,5	10	7,5	5	2,5	0	27 038,6	
6305 20	25 %	25	25	22,5	20	17,5	15	12,5	10	7,5	5	2,5	0	4 721,4	
6305 32	25 %	25	25	22,5	20	17,5	15	12,5	10	7,5	5	2,5	0	83,3	
6305 33	25 %	25	25	22,5	20	17,5	15	12,5	10	7,5	5	2,5	0	0	
6305 39	25 %	25	25	22,5	20	17,5	15	12,5	10	7,5	5	2,5	0	3 492,6	
6305 90	25 %	25	25	22,5	20	17,5	15	12,5	10	7,5	5	2,5	0	1 062,4	
6306 11	25 %	25	25	22,5	20	17,5	15	12,5	10	7,5	5	2,5	0	23 806,0	
6306 12	25 %	25	25	22,5	20	17,5	15	12,5	10	7,5	5	2,5	0	5 115,1	
6306 19	5 % eller 25 %	25	25	22,5	20	17,5	15	12,5	10	7,5	5	2,5	0	10 263,5	6306 19 10: 5 %; 6306 19 90 25 %
6306 21	5 %	25	25	22,5	20	17,5	15	12,5	10	7,5	5	2,5	0	796,8	
6306 22	5 %	25	25	22,5	20	17,5	15	12,5	10	7,5	5	2,5	0	7 407,2	
6306 29	5 %	25	25	22,5	20	17,5	15	12,5	10	7,5	5	2,5	0	16 458,3	
6306 31	5 %	25	25	22,5	20	17,5	15	12,5	10	7,5	5	2,5	0	4 019,7	
6306 39	5 %	25	25	22,5	20	17,5	15	12,5	10	7,5	5	2,5	0	24 603,6	
6306 41	25 %	25	25	22,5	20	17,5	15	12,5	10	7,5	5	2,5	0	0,0	
6306 49	25 %	25	25	22,5	20	17,5	15	12,5	10	7,5	5	2,5	0	33,6	
6306 91	25 %	25	25	22,5	20	17,5	15	12,5	10	7,5	5	2,5	0	0	
6306 99	25 %	25	25	22,5	20	17,5	15	12,5	10	7,5	5	2,5	0	1 173,5	

Tidsplan för tullsänkningar (kategori C)			Förberedande period (5 år)	Tidsplan för tullsänkningar (10 år)										Värde i USD	
HS 2002	MGN-tullsats 2008	CET-tullsats		2008–2012	2013	2014	2015	2016	2017	2018	2019	2020	2021	2022	Genomsnitt 2004–2006
6307 10	25 %	25	25	22,5	20	17,5	15	12,5	10	7,5	5	2,5	0	8 274,1	
6307 20	0 %	25	25	22,5	20	17,5	15	12,5	10	7,5	5	2,5	0	16 548,0	
6307 90	5 % eller 25 %	25	25	22,5	20	17,5	15	12,5	10	7,5	5	2,5	0	9 976,1	6307 90 10: 5 %; 6307 90 20, 6307 90 90: 25 %
6308 00	25 %	25	25	22,5	20	17,5	15	12,5	10	7,5	5	2,5	0	102,3	
6309 00	200 %	25	25	22,5	20	17,5	15	12,5	10	7,5	5	2,5	0	23,8	
6401 10	0 %	25	25	22,5	20	17,5	15	12,5	10	7,5	5	2,5	0	1 609,3	
6401 91	0 %	25	25	22,5	20	17,5	15	12,5	10	7,5	5	2,5	0	4 783,8	
6401 92	0 %	25	25	22,5	20	17,5	15	12,5	10	7,5	5	2,5	0	6 616,0	
6401 99	0 %	25	25	22,5	20	17,5	15	12,5	10	7,5	5	2,5	0	2 152,1	
6402 12	0 %	25	25	22,5	20	17,5	15	12,5	10	7,5	5	2,5	0	0	
6402 19	0 %	25	25	22,5	20	17,5	15	12,5	10	7,5	5	2,5	0	764,5	
6402 20	0 %	25	25	22,5	20	17,5	15	12,5	10	7,5	5	2,5	0	6 859,9	
6402 30	0 %	25	25	22,5	20	17,5	15	12,5	10	7,5	5	2,5	0	24 025,6	
6402 91	0 %	25	25	22,5	20	17,5	15	12,5	10	7,5	5	2,5	0	266,8	
6402 99	0 %	25	25	22,5	20	17,5	15	12,5	10	7,5	5	2,5	0	7 146,3	
6403 12	0 %	25	25	22,5	20	17,5	15	12,5	10	7,5	5	2,5	0	37,2	
6403 19	0 %	25	25	22,5	20	17,5	15	12,5	10	7,5	5	2,5	0	15 960,8	
6403 20	0 %	25	25	22,5	20	17,5	15	12,5	10	7,5	5	2,5	0	3 660,4	
6403 30	0 %	25	25	22,5	20	17,5	15	12,5	10	7,5	5	2,5	0	10 395,0	
6403 40	0 %	25	25	22,5	20	17,5	15	12,5	10	7,5	5	2,5	0	87 309,2	
6403 51	0 %	25	25	22,5	20	17,5	15	12,5	10	7,5	5	2,5	0	89,0	
6403 59	0 %	25	25	22,5	20	17,5	15	12,5	10	7,5	5	2,5	0	2 027,8	
6403 91	0 %	25	25	22,5	20	17,5	15	12,5	10	7,5	5	2,5	0	0	
6403 99	0 %	25	25	22,5	20	17,5	15	12,5	10	7,5	5	2,5	0	8 704,1	
6404 11	0 %	25	25	22,5	20	17,5	15	12,5	10	7,5	5	2,5	0	1 192,6	
6404 19	0 %	25	25	22,5	20	17,5	15	12,5	10	7,5	5	2,5	0	1 594,9	
6404 20	0 %	25	25	22,5	20	17,5	15	12,5	10	7,5	5	2,5	0	12 876,9	
6405 10	0 %	25	25	22,5	20	17,5	15	12,5	10	7,5	5	2,5	0	64,2	
6405 20	0 %	25	25	22,5	20	17,5	15	12,5	10	7,5	5	2,5	0	4 523,4	
6405 90	0 %	25	25	22,5	20	17,5	15	12,5	10	7,5	5	2,5	0	16 618,9	
6406 10	0 %	25	25	22,5	20	17,5	15	12,5	10	7,5	5	2,5	0	0,0	

Tidsplan för tullsänkningar (kategori C)			Förberedande period (5 år)	Tidsplan för tullsänkningar (10 år)										Värde i USD	
HS 2002	MGN-tullsats 2008	CET-tullsats		2008–2012	2013	2014	2015	2016	2017	2018	2019	2020	2021		
6406 20	0 %	25	25	22,5	20	17,5	15	12,5	10	7,5	5	2,5	0	0,0	
6406 91	0 %	25	25	22,5	20	17,5	15	12,5	10	7,5	5	2,5	0	0,0	
6406 99	0 %	25	25	22,5	20	17,5	15	12,5	10	7,5	5	2,5	0	0,0	
6504 00	50 %	25	25	22,5	20	17,5	15	12,5	10	7,5	5	2,5	0	2 348,2	
6505 10	50 %	25	25	22,5	20	17,5	15	12,5	10	7,5	5	2,5	0	71,3	
6505 90	50 %	25	25	22,5	20	17,5	15	12,5	10	7,5	5	2,5	0	134,4	
6506 10	0 %	25	25	22,5	20	17,5	15	12,5	10	7,5	5	2,5	0	9 396,2	
6506 91	25 %	25	25	22,5	20	17,5	15	12,5	10	7,5	5	2,5	0	225,5	
6506 92	25 %	25	25	22,5	20	17,5	15	12,5	10	7,5	5	2,5	0	0,0	
6506 99	25 %	25	25	22,5	20	17,5	15	12,5	10	7,5	5	2,5	0	7 899,7	
6601 10	0 %	25	25	22,5	20	17,5	15	12,5	10	7,5	5	2,5	0	22 418,8	
6601 91	0 %	25	25	22,5	20	17,5	15	12,5	10	7,5	5	2,5	0	1 133,0	
6601 99	0 %	25	25	22,5	20	17,5	15	12,5	10	7,5	5	2,5	0	5 363,8	
6602 00	0 %	25	25	22,5	20	17,5	15	12,5	10	7,5	5	2,5	0	74,4	
6603 10	0 %	25	25	22,5	20	17,5	15	12,5	10	7,5	5	2,5	0	695,8	
6704 11	0 %	25	25	22,5	20	17,5	15	12,5	10	7,5	5	2,5	0	0	
6704 19	0 %	25	25	22,5	20	17,5	15	12,5	10	7,5	5	2,5	0	49,2	
6704 20	0 %	25	25	22,5	20	17,5	15	12,5	10	7,5	5	2,5	0	0	
6704 90	0 %	25	25	22,5	20	17,5	15	12,5	10	7,5	5	2,5	0	2,9	
6804 30	0 %	25	25	22,5	20	17,5	15	12,5	10	7,5	5	2,5	0	2 139,8	
6811 10	25 %	25	25	22,5	20	17,5	15	12,5	10	7,5	5	2,5	0	646,4	
6811 30	25 %	25	25	22,5	20	17,5	15	12,5	10	7,5	5	2,5	0	0	
6811 90	25 %	25	25	22,5	20	17,5	15	12,5	10	7,5	5	2,5	0	0	
6812 50	50 %	25	25	22,5	20	17,5	15	12,5	10	7,5	5	2,5	0	0	
6812 60	50 %	25	25	22,5	20	17,5	15	12,5	10	7,5	5	2,5	0	0	
6812 70	50 %	25	25	22,5	20	17,5	15	12,5	10	7,5	5	2,5	0	61,5	
6812 90	0 % eller 50 %	25	25	22,5	20	17,5	15	12,5	10	7,5	5	2,5	0	954,8	6812 90 10: 0 %; 6812 90 90: 50 %.
6910 10	0 %	25	25	22,5	20	17,5	15	12,5	10	7,5	5	2,5	0	50 206,9	
6910 90	0 %	25	25	22,5	20	17,5	15	12,5	10	7,5	5	2,5	0	259 639,2	
6911 10	0 %	25	25	22,5	20	17,5	15	12,5	10	7,5	5	2,5	0	324 977,2	
6911 90	0 %	25	25	22,5	20	17,5	15	12,5	10	7,5	5	2,5	0	60 359,0	
6912 00	0 %	25	25	22,5	20	17,5	15	12,5	10	7,5	5	2,5	0	11 776,4	

Tidsplan för tullsänkningar (kategori C)			Förberedande period (5 år)	Tidsplan för tullsänkningar (10 år)										Värde i USD	
HS 2002	MGN-tullsats 2008	CET-tullsats		2008–2012	2013	2014	2015	2016	2017	2018	2019	2020	2021	2022	Genomsnitt 2004–2006
7010 10	0 %	25	25	22,5	20	17,5	15	12,5	10	7,5	5	2,5	0	1 129,8	
7010 20	0 %	25	25	22,5	20	17,5	15	12,5	10	7,5	5	2,5	0	0	
7010 90	0 %	25	25	22,5	20	17,5	15	12,5	10	7,5	5	2,5	0	140 687,9	
7013 10	0 %	25	25	22,5	20	17,5	15	12,5	10	7,5	5	2,5	0	13 321,4	
7013 21	0 %	25	25	22,5	20	17,5	15	12,5	10	7,5	5	2,5	0	5 049,4	
7013 29	0 %	25	25	22,5	20	17,5	15	12,5	10	7,5	5	2,5	0	72 785,8	
7013 31	0 %	25	25	22,5	20	17,5	15	12,5	10	7,5	5	2,5	0	2 997,7	
7013 32	0 %	25	25	22,5	20	17,5	15	12,5	10	7,5	5	2,5	0	16 037,9	
7013 39	0 %	25	25	22,5	20	17,5	15	12,5	10	7,5	5	2,5	0	58 009,8	
7113 11	0 %	25	25	22,5	20	17,5	15	12,5	10	7,5	5	2,5	0	5 564,1	
7113 19	0 %	25	25	22,5	20	17,5	15	12,5	10	7,5	5	2,5	0	193 615,7	
7113 20	0 %	25	25	22,5	20	17,5	15	12,5	10	7,5	5	2,5	0	577,2	
7114 11	0 %	25	25	22,5	20	17,5	15	12,5	10	7,5	5	2,5	0	11 014,8	
7114 19	0 %	25	25	22,5	20	17,5	15	12,5	10	7,5	5	2,5	0	10 737,8	
7114 20	0 %	25	25	22,5	20	17,5	15	12,5	10	7,5	5	2,5	0	4 739,9	
7116 10	0 %	25	25	22,5	20	17,5	15	12,5	10	7,5	5	2,5	0	1 238,3	
7116 20	0 %	25	25	22,5	20	17,5	15	12,5	10	7,5	5	2,5	0	22,8	
7117 11	0 %	25	25	22,5	20	17,5	15	12,5	10	7,5	5	2,5	0	83,9	
7117 19	0 %	25	25	22,5	20	17,5	15	12,5	10	7,5	5	2,5	0	658,8	
7117 90	0 %	25	25	22,5	20	17,5	15	12,5	10	7,5	5	2,5	0	28 891,6	
7118 10	0 %	25	25	22,5	20	17,5	15	12,5	10	7,5	5	2,5	0	2,7	
7118 90	0 %	25	25	22,5	20	17,5	15	12,5	10	7,5	5	2,5	0	0	
7311 00	0 %	25	25	22,5	20	17,5	15	12,5	10	7,5	5	2,5	0	337 490,4	
7313 00	0 %	25	25	22,5	20	17,5	15	12,5	10	7,5	5	2,5	0	2 667,5	
7315 89	0 %	25	25	22,5	20	17,5	15	12,5	10	7,5	5	2,5	0	16 557,3	
7319 10	0 %	25	25	22,5	20	17,5	15	12,5	10	7,5	5	2,5	0	352,5	
7319 20	0 %	25	25	22,5	20	17,5	15	12,5	10	7,5	5	2,5	0	246,3	
7319 30	0 %	25	25	22,5	20	17,5	15	12,5	10	7,5	5	2,5	0	13 423,5	
7319 90	0 %	25	25	22,5	20	17,5	15	12,5	10	7,5	5	2,5	0	6 045,5	
7321 11	0 %	25	25	22,5	20	17,5	15	12,5	10	7,5	5	2,5	0	0	
7321 12	0 %	25	25	22,5	20	17,5	15	12,5	10	7,5	5	2,5	0	0	
7321 81	0 %	25	25	22,5	20	17,5	15	12,5	10	7,5	5	2,5	0	0	
7321 82	0 %	25	25	22,5	20	17,5	15	12,5	10	7,5	5	2,5	0	0	

Tidsplan för tullsänkningar (kategori C)			Förberedande period (5 år)	Tidsplan för tullsänkningar (10 år)										Värde i USD	MGN-tullsatser 2008 på åttaställig nivå
HS 2002	MGN-tullsatser 2008	CET-tullsatser		2008–2012	2013	2014	2015	2016	2017	2018	2019	2020	2021		
7323 10	0 %	25	25	22,5	20	17,5	15	12,5	10	7,5	5	2,5	0	6 502,6	
7323 91	0 %	25	25	22,5	20	17,5	15	12,5	10	7,5	5	2,5	0	111,2	
7323 92	0 %	25	25	22,5	20	17,5	15	12,5	10	7,5	5	2,5	0	2 453,3	
7323 93	0 %	25	25	22,5	20	17,5	15	12,5	10	7,5	5	2,5	0	148 425,3	
7323 94	0 %	25	25	22,5	20	17,5	15	12,5	10	7,5	5	2,5	0	1 549,8	
7323 99	0 %	25	25	22,5	20	17,5	15	12,5	10	7,5	5	2,5	0	65 340,1	
7326 90	0 %	25	25	22,5	20	17,5	15	12,5	10	7,5	5	2,5	0	470 717,3	
7416 00	0 %	25	25	22,5	20	17,5	15	12,5	10	7,5	5	2,5	0	372,7	
7417 00	0 %	25	25	22,5	20	17,5	15	12,5	10	7,5	5	2,5	0	583,7	
7418 11	0 %	25	25	22,5	20	17,5	15	12,5	10	7,5	5	2,5	0	1 225,2	
7418 19	0 %	25	25	22,5	20	17,5	15	12,5	10	7,5	5	2,5	0	0	
7419 99	0 %	25	25	22,5	20	17,5	15	12,5	10	7,5	5	2,5	0	48 187,5	
7612 10	0 %	25	25	22,5	20	17,5	15	12,5	10	7,5	5	2,5	0	1 657,6	
7612 90	0 %	25	25	22,5	20	17,5	15	12,5	10	7,5	5	2,5	0	11 250,7	
7613 00	0 %	25	25	22,5	20	17,5	15	12,5	10	7,5	5	2,5	0	56,0	
7615 11	0 %	25	25	22,5	20	17,5	15	12,5	10	7,5	5	2,5	0	41 134,6	
7615 19	0 %	25	25	22,5	20	17,5	15	12,5	10	7,5	5	2,5	0	0	
7616 91	0 %	25	25	22,5	20	17,5	15	12,5	10	7,5	5	2,5	0	65 150,6	
7616 99	0 %	25	25	22,5	20	17,5	15	12,5	10	7,5	5	2,5	0	0,0	
7805 00	0 %	25	25	22,5	20	17,5	15	12,5	10	7,5	5	2,5	0	22,6	
8204 11	0 %	25	25	22,5	20	17,5	15	12,5	10	7,5	5	2,5	0	7 439,7	
8204 12	0 %	25	25	22,5	20	17,5	15	12,5	10	7,5	5	2,5	0	25 390,1	
8204 20	0 %	25	25	22,5	20	17,5	15	12,5	10	7,5	5	2,5	0	8 692,9	
8205 10	0 %	25	25	22,5	20	17,5	15	12,5	10	7,5	5	2,5	0	3 742,7	
8205 20	0 %	25	25	22,5	20	17,5	15	12,5	10	7,5	5	2,5	0	12 593,9	
8205 30	0 %	25	25	22,5	20	17,5	15	12,5	10	7,5	5	2,5	0	9 338,5	
8205 40	0 %	25	25	22,5	20	17,5	15	12,5	10	7,5	5	2,5	0	9 699,8	
8205 51	0 %	25	25	22,5	20	17,5	15	12,5	10	7,5	5	2,5	0	19 233,3	
8205 59	0 %	25	25	22,5	20	17,5	15	12,5	10	7,5	5	2,5	0	0	
8205 60	0 %	25	25	22,5	20	17,5	15	12,5	10	7,5	5	2,5	0	415,1	
8205 70	0 %	25	25	22,5	20	17,5	15	12,5	10	7,5	5	2,5	0	7 573,9	
8205 80	0 %	25	25	22,5	20	17,5	15	12,5	10	7,5	5	2,5	0	1 815,1	
8205 90	0 %	25	25	22,5	20	17,5	15	12,5	10	7,5	5	2,5	0	50 475,9	

Tidsplan för tullsänkningar (kategori C)			Förberedande period (5 år)	Tidsplan för tullsänkningar (10 år)										Värde i USD	
HS 2002	MGN-tullsats 2008	CET-tullsats		2008–2012	2013	2014	2015	2016	2017	2018	2019	2020	2021	2022	Genomsnitt 2004–2006
8210 00	0 %	25	25	22,5	20	17,5	15	12,5	10	7,5	5	2,5	0	6 390,5	
8211 10	0 %	25	25	22,5	20	17,5	15	12,5	10	7,5	5	2,5	0	1 552,8	
8211 91	0 %	25	25	22,5	20	17,5	15	12,5	10	7,5	5	2,5	0	21 944,5	
8211 92	0 %	25	25	22,5	20	17,5	15	12,5	10	7,5	5	2,5	0	23 166,6	
8211 93	0 %	25	25	22,5	20	17,5	15	12,5	10	7,5	5	2,5	0	5 546,2	
8212 10	0 %	25	25	22,5	20	17,5	15	12,5	10	7,5	5	2,5	0	1 678,5	
8212 20	0 %	25	25	22,5	20	17,5	15	12,5	10	7,5	5	2,5	0	622,6	
8212 90	0 %	25	25	22,5	20	17,5	15	12,5	10	7,5	5	2,5	0	1 306,1	
8213 00	0 %	25	25	22,5	20	17,5	15	12,5	10	7,5	5	2,5	0	9 033,1	
8214 10	0 %	25	25	22,5	20	17,5	15	12,5	10	7,5	5	2,5	0	1 607,9	
8214 20	0 %	25	25	22,5	20	17,5	15	12,5	10	7,5	5	2,5	0	1 666,5	
8214 90	0 %	25	25	22,5	20	17,5	15	12,5	10	7,5	5	2,5	0	4 106,7	
8215 10	0 %	25	25	22,5	20	17,5	15	12,5	10	7,5	5	2,5	0	4 269,6	
8215 20	0 %	25	25	22,5	20	17,5	15	12,5	10	7,5	5	2,5	0	9 362,9	
8215 91	0 %	25	25	22,5	20	17,5	15	12,5	10	7,5	5	2,5	0	3 978,9	
8215 99	0 %	25	25	22,5	20	17,5	15	12,5	10	7,5	5	2,5	0	45 272,6	
8303 00	0 %	25	25	22,5	20	17,5	15	12,5	10	7,5	5	2,5	0	33 610,7	
8304 00	0 %	25	25	22,5	20	17,5	15	12,5	10	7,5	5	2,5	0	61 562,2	
8306 22	0 %	25	25	22,5	20	17,5	15	12,5	10	7,5	5	2,5	0	12 832,0	
8306 30	0 %	25	25	22,5	20	17,5	15	12,5	10	7,5	5	2,5	0	14 898,7	
8402 19	0 %	25	25	22,5	20	17,5	15	12,5	10	7,5	5	2,5	0	4 347,3	
8407 21	0 %	25	25	22,5	20	17,5	15	12,5	10	7,5	5	2,5	0	40 693,0	
8407 34	25 %	25	25	22,5	20	17,5	15	12,5	10	7,5	5	2,5	0	0,0	
8408 20	25 %	25	25	22,5	20	17,5	15	12,5	10	7,5	5	2,5	0	107 989,9	
8413 11	0 %	25	25	22,5	20	17,5	15	12,5	10	7,5	5	2,5	0	4 961,4	
8413 19	0 %	25	25	22,5	20	17,5	15	12,5	10	7,5	5	2,5	0	65 434,4	
8413 30	0 %	25	25	22,5	20	17,5	15	12,5	10	7,5	5	2,5	0	140 251,9	
8413 70	0 %	25	25	22,5	20	17,5	15	12,5	10	7,5	5	2,5	0	14 521,8	
8413 81	0 %	25	25	22,5	20	17,5	15	12,5	10	7,5	5	2,5	0	496 454,4	
8414 30	0 %	25	25	22,5	20	17,5	15	12,5	10	7,5	5	2,5	0	107 658,4	
8414 40	0 %	25	25	22,5	20	17,5	15	12,5	10	7,5	5	2,5	0	116 889,4	
8414 51	0 %	25	25	22,5	20	17,5	15	12,5	10	7,5	5	2,5	0	38 864,5	
8414 59	0 %	25	25	22,5	20	17,5	15	12,5	10	7,5	5	2,5	0	33 697,0	

Tidsplan för tullsänkningar (kategori C)			Förberedande period (5 år)	Tidsplan för tullsänkningar (10 år)										Värde i USD	MGN-tullsatser 2008 på åttaställig nivå
HS 2002	MGN-tullsatser 2008	CET-tullsatser		2008–2012	2013	2014	2015	2016	2017	2018	2019	2020	2021		
8414 60	0 %	25	25	22,5	20	17,5	15	12,5	10	7,5	5	2,5	0	7 485,5	
8415 10	0 %	25	25	22,5	20	17,5	15	12,5	10	7,5	5	2,5	0	86 768,7	
8415 81	0 %	25	25	22,5	20	17,5	15	12,5	10	7,5	5	2,5	0	3 246,4	
8415 82	0 %	25	25	22,5	20	17,5	15	12,5	10	7,5	5	2,5	0	5 421,0	
8415 83	0 %	25	25	22,5	20	17,5	15	12,5	10	7,5	5	2,5	0	1 450,4	
8415 90	0 %	25	25	22,5	20	17,5	15	12,5	10	7,5	5	2,5	0	52 898,6	
8418 10	0 %	25	25	22,5	20	17,5	15	12,5	10	7,5	5	2,5	0	36 873,1	
8418 21	0 %	25	25	22,5	20	17,5	15	12,5	10	7,5	5	2,5	0	3 074,4	
8418 22	0 %	25	25	22,5	20	17,5	15	12,5	10	7,5	5	2,5	0	16 915,9	
8418 29	0 %	25	25	22,5	20	17,5	15	12,5	10	7,5	5	2,5	0	127 089,3	
8418 30	0 %	25	25	22,5	20	17,5	15	12,5	10	7,5	5	2,5	0	173 469,7	
8418 40	0 %	25	25	22,5	20	17,5	15	12,5	10	7,5	5	2,5	0	7 351,8	
8418 50	0 %	25	25	22,5	20	17,5	15	12,5	10	7,5	5	2,5	0	114 101,5	
8418 69	0 %	25	25	22,5	20	17,5	15	12,5	10	7,5	5	2,5	0	341 714,9	
8418 99	0 %	25	25	22,5	20	17,5	15	12,5	10	7,5	5	2,5	0	172 915,6	
8419 11	0 %	25	25	22,5	20	17,5	15	12,5	10	7,5	5	2,5	0	796,6	
8421 12	0 %	25	25	22,5	20	17,5	15	12,5	10	7,5	5	2,5	0	4 514,6	
8421 21	0 %	25	25	22,5	20	17,5	15	12,5	10	7,5	5	2,5	0	73 807,8	
8421 23	0 %	25	25	22,5	20	17,5	15	12,5	10	7,5	5	2,5	0	145 980,2	
8421 31	0 %	25	25	22,5	20	17,5	15	12,5	10	7,5	5	2,5	0	62 741,0	
8422 11	0 %	25	25	22,5	20	17,5	15	12,5	10	7,5	5	2,5	0	16 185,3	
8423 10	0 %	25	25	22,5	20	17,5	15	12,5	10	7,5	5	2,5	0	1 716,7	
8428 10	0 %	25	25	22,5	20	17,5	15	12,5	10	7,5	5	2,5	0	63 147,4	
8433 11	0 %	25	25	22,5	20	17,5	15	12,5	10	7,5	5	2,5	0	22 554,6	
8433 19	0 %	25	25	22,5	20	17,5	15	12,5	10	7,5	5	2,5	0	17 138,3	
8450 11	0 %	25	25	22,5	20	17,5	15	12,5	10	7,5	5	2,5	0	105 901,9	
8450 12	0 %	25	25	22,5	20	17,5	15	12,5	10	7,5	5	2,5	0	86,2	
8450 19	0 %	25	25	22,5	20	17,5	15	12,5	10	7,5	5	2,5	0	3 842,1	
8451 21	0 %	25	25	22,5	20	17,5	15	12,5	10	7,5	5	2,5	0	5 539,6	
8452 10	0 %	25	25	22,5	20	17,5	15	12,5	10	7,5	5	2,5	0	1 633,2	
8481 80	0 %	25	25	22,5	20	17,5	15	12,5	10	7,5	5	2,5	0	178 194,8	
8483 10	0 %	25	25	22,5	20	17,5	15	12,5	10	7,5	5	2,5	0	81 435,9	
8483 20	0 %	25	25	22,5	20	17,5	15	12,5	10	7,5	5	2,5	0	26 392,6	

Tidsplan för tullsänkningar (kategori C)			Förberedande period (5 år)	Tidsplan för tullsänkningar (10 år)										Värde i USD	
HS 2002	MGN-tullsats 2008	CET-tullsats		2008–2012	2013	2014	2015	2016	2017	2018	2019	2020	2021	2022	Genomsnitt 2004–2006
8483 30	0 %	25	25	22,5	20	17,5	15	12,5	10	7,5	5	2,5	0	26 211,6	
8483 40	0 %	25	25	22,5	20	17,5	15	12,5	10	7,5	5	2,5	0	45 098,5	
8483 50	0 %	25	25	22,5	20	17,5	15	12,5	10	7,5	5	2,5	0	11 019,7	
8483 60	0 %	25	25	22,5	20	17,5	15	12,5	10	7,5	5	2,5	0	18 669,5	
8501 40	0 %	25	25	22,5	20	17,5	15	12,5	10	7,5	5	2,5	0	7 105,2	
8501 51	0 %	25	25	22,5	20	17,5	15	12,5	10	7,5	5	2,5	0	2 295,7	
8501 52	0 %	25	25	22,5	20	17,5	15	12,5	10	7,5	5	2,5	0	7 181,7	
8503 00	0 %	25	25	22,5	20	17,5	15	12,5	10	7,5	5	2,5	0	248 024,1	
8504 10	0 %	25	25	22,5	20	17,5	15	12,5	10	7,5	5	2,5	0	3 835,2	
8506 10	0 %	25	25	22,5	20	17,5	15	12,5	10	7,5	5	2,5	0	59 559,4	
8506 30	0 %	25	25	22,5	20	17,5	15	12,5	10	7,5	5	2,5	0	340,4	
8506 40	0 %	25	25	22,5	20	17,5	15	12,5	10	7,5	5	2,5	0	33 358,5	
8506 50	0 %	25	25	22,5	20	17,5	15	12,5	10	7,5	5	2,5	0	6 357,7	
8506 60	0 %	25	25	22,5	20	17,5	15	12,5	10	7,5	5	2,5	0	5 980,0	
8506 80	0 %	25	25	22,5	20	17,5	15	12,5	10	7,5	5	2,5	0	0	
8507 10	0 %	25	25	22,5	20	17,5	15	12,5	10	7,5	5	2,5	0	33 980,7	
8507 20	0 %	25	25	22,5	20	17,5	15	12,5	10	7,5	5	2,5	0	6 285,7	
8509 10	0 %	25	25	22,5	20	17,5	15	12,5	10	7,5	5	2,5	0	8 287,7	
8509 20	0 %	25	25	22,5	20	17,5	15	12,5	10	7,5	5	2,5	0	3 358,5	
8509 30	0 %	25	25	22,5	20	17,5	15	12,5	10	7,5	5	2,5	0	136,2	
8509 40	0 %	25	25	22,5	20	17,5	15	12,5	10	7,5	5	2,5	0	34 723,7	
8509 80	0 %	25	25	22,5	20	17,5	15	12,5	10	7,5	5	2,5	0	31 604,9	
8510 10	0 %	25	25	22,5	20	17,5	15	12,5	10	7,5	5	2,5	0	142,1	
8510 20	0 %	25	25	22,5	20	17,5	15	12,5	10	7,5	5	2,5	0	1 223,8	
8510 30	0 %	25	25	22,5	20	17,5	15	12,5	10	7,5	5	2,5	0	0	
8511 10	0 %	25	25	22,5	20	17,5	15	12,5	10	7,5	5	2,5	0	11 440,3	
8511 30	0 %	25	25	22,5	20	17,5	15	12,5	10	7,5	5	2,5	0	8 235,8	
8511 40	0 %	25	25	22,5	20	17,5	15	12,5	10	7,5	5	2,5	0	54 338,8	
8511 80	0 %	25	25	22,5	20	17,5	15	12,5	10	7,5	5	2,5	0	26 908,7	
8512 10	0 %	25	25	22,5	20	17,5	15	12,5	10	7,5	5	2,5	0	352,4	
8516 10	25 %	25	25	22,5	20	17,5	15	12,5	10	7,5	5	2,5	0	62 234,2	
8516 21	25 %	25	25	22,5	20	17,5	15	12,5	10	7,5	5	2,5	0	517,2	
8516 29	25 %	25	25	22,5	20	17,5	15	12,5	10	7,5	5	2,5	0	1 450,2	

Tidsplan för tullsänkningar (kategori C)			Förberedande period (5 år)	Tidsplan för tullsänkningar (10 år)										Värde i USD	
HS 2002	MGN-tullsats 2008	CET-tullsats		2008–2012	2013	2014	2015	2016	2017	2018	2019	2020	2021	2022	Genomsnitt 2004–2006
8516 31	0 %	25	25	22,5	20	17,5	15	12,5	10	7,5	5	2,5	0	6 820,2	
8516 32	0 %	25	25	22,5	20	17,5	15	12,5	10	7,5	5	2,5	0	2 063,9	
8516 33	0 %	25	25	22,5	20	17,5	15	12,5	10	7,5	5	2,5	0	6 063,9	
8516 40	0 %	25	25	22,5	20	17,5	15	12,5	10	7,5	5	2,5	0	3 046,9	
8516 50	0 %	25	25	22,5	20	17,5	15	12,5	10	7,5	5	2,5	0	9 693,5	
8516 60	0 %	25	25	22,5	20	17,5	15	12,5	10	7,5	5	2,5	0	79 577,9	
8516 71	0 %	25	25	22,5	20	17,5	15	12,5	10	7,5	5	2,5	0	26 363,0	
8516 72	0 %	25	25	22,5	20	17,5	15	12,5	10	7,5	5	2,5	0	8 879,4	
8516 79	0 %	25	25	22,5	20	17,5	15	12,5	10	7,5	5	2,5	0	41 968,5	
8517 11	0 %	25	25	22,5	20	17,5	15	12,5	10	7,5	5	2,5	0	30 902,7	
8517 19	0 %	25	25	22,5	20	17,5	15	12,5	10	7,5	5	2,5	0	0	
8517 21	0 %	25	25	22,5	20	17,5	15	12,5	10	7,5	5	2,5	0	18,8	
8517 22	0 %	25	25	22,5	20	17,5	15	12,5	10	7,5	5	2,5	0	0	
8517 30	0 %	25	25	22,5	20	17,5	15	12,5	10	7,5	5	2,5	0	685 072,6	
8519 10	0 %	25	25	22,5	20	17,5	15	12,5	10	7,5	5	2,5	0	14 492,1	
8519 21	0 %	25	25	22,5	20	17,5	15	12,5	10	7,5	5	2,5	0	181,8	
8519 29	0 %	25	25	22,5	20	17,5	15	12,5	10	7,5	5	2,5	0	15,0	
8519 39	0 %	25	25	22,5	20	17,5	15	12,5	10	7,5	5	2,5	0	212,4	
8519 40	0 %	25	25	22,5	20	17,5	15	12,5	10	7,5	5	2,5	0	1 836,4	
8519 92	0 %	25	25	22,5	20	17,5	15	12,5	10	7,5	5	2,5	0	139,7	
8519 93	0 %	25	25	22,5	20	17,5	15	12,5	10	7,5	5	2,5	0	139,7	
8519 99	0 %	25	25	22,5	20	17,5	15	12,5	10	7,5	5	2,5	0	27 994,0	
8520 10	0 %	25	25	22,5	20	17,5	15	12,5	10	7,5	5	2,5	0	243,6	
8520 20	0 %	25	25	22,5	20	17,5	15	12,5	10	7,5	5	2,5	0	2 273,7	
8520 32	0 %	25	25	22,5	20	17,5	15	12,5	10	7,5	5	2,5	0	482,5	
8520 33	0 %	25	25	22,5	20	17,5	15	12,5	10	7,5	5	2,5	0	0	
8520 39	0 %	25	25	22,5	20	17,5	15	12,5	10	7,5	5	2,5	0	193,8	
8520 90	0 %	25	25	22,5	20	17,5	15	12,5	10	7,5	5	2,5	0	4 807,8	
8521 10	0 %	25	25	22,5	20	17,5	15	12,5	10	7,5	5	2,5	0	170 060,6	
8521 90	0 %	25	25	22,5	20	17,5	15	12,5	10	7,5	5	2,5	0	4 869,7	
8523 11	0 %	25	25	22,5	20	17,5	15	12,5	10	7,5	5	2,5	0	683,0	
8523 12	0 %	25	25	22,5	20	17,5	15	12,5	10	7,5	5	2,5	0	547,0	
8523 13	0 %	25	25	22,5	20	17,5	15	12,5	10	7,5	5	2,5	0	0	

Tidsplan för tullsänkningar (kategori C)			Förberedande period (5 år)	Tidsplan för tullsänkningar (10 år)										Värde i USD	
HS 2002	MGN-tullsats 2008	CET-tullsats		2008–2012	2013	2014	2015	2016	2017	2018	2019	2020	2021	2022	Genomsnitt 2004–2006
8523 20	0 %	25	25	22,5	20	17,5	15	12,5	10	7,5	5	2,5	0	5 665,6	
8523 30	0 %	25	25	22,5	20	17,5	15	12,5	10	7,5	5	2,5	0	0	
8523 90	0 %	25	25	22,5	20	17,5	15	12,5	10	7,5	5	2,5	0	2 331,7	
8524 10	0 %	25	25	22,5	20	17,5	15	12,5	10	7,5	5	2,5	0	46 086,0	
8524 31	0 %	25	25	22,5	20	17,5	15	12,5	10	7,5	5	2,5	0	663,2	
8524 32	0 %	25	25	22,5	20	17,5	15	12,5	10	7,5	5	2,5	0	620,7	
8524 39	0 %	25	25	22,5	20	17,5	15	12,5	10	7,5	5	2,5	0	0	
8524 40	0 %	25	25	22,5	20	17,5	15	12,5	10	7,5	5	2,5	0	0	
8524 51	0 %	25	25	22,5	20	17,5	15	12,5	10	7,5	5	2,5	0	0	
8524 52	0 %	25	25	22,5	20	17,5	15	12,5	10	7,5	5	2,5	0	0	
8524 53	0 %	25	25	22,5	20	17,5	15	12,5	10	7,5	5	2,5	0	0	
8524 60	0 %	25	25	22,5	20	17,5	15	12,5	10	7,5	5	2,5	0	0	
8524 91	0 %	25	25	22,5	20	17,5	15	12,5	10	7,5	5	2,5	0	58 548,6	
8524 99	0 %	25	25	22,5	20	17,5	15	12,5	10	7,5	5	2,5	0	0	
8525 10	0 %	25	25	22,5	20	17,5	15	12,5	10	7,5	5	2,5	0	741 408,3	
8525 20	0 %	25	25	22,5	20	17,5	15	12,5	10	7,5	5	2,5	0	219 089,3	
8525 30	0 %	25	25	22,5	20	17,5	15	12,5	10	7,5	5	2,5	0	3 142,0	
8527 12	0 %	25	25	22,5	20	17,5	15	12,5	10	7,5	5	2,5	0	9 902,3	
8527 13	0 %	25	25	22,5	20	17,5	15	12,5	10	7,5	5	2,5	0	0	
8527 19	0 %	25	25	22,5	20	17,5	15	12,5	10	7,5	5	2,5	0	39 904,3	
8527 31	0 %	25	25	22,5	20	17,5	15	12,5	10	7,5	5	2,5	0	368,3	
8527 32	0 %	25	25	22,5	20	17,5	15	12,5	10	7,5	5	2,5	0	146,2	
8527 39	0 %	25	25	22,5	20	17,5	15	12,5	10	7,5	5	2,5	0	1 265,4	
8527 90	0 %	25	25	22,5	20	17,5	15	12,5	10	7,5	5	2,5	0	21 142,5	
8528 12	0 %	25	25	22,5	20	17,5	15	12,5	10	7,5	5	2,5	0	276 880,1	
8528 13	0 %	25	25	22,5	20	17,5	15	12,5	10	7,5	5	2,5	0	0	
8528 21	0 %	25	25	22,5	20	17,5	15	12,5	10	7,5	5	2,5	0	72 332,1	
8528 22	0 %	25	25	22,5	20	17,5	15	12,5	10	7,5	5	2,5	0	0	
8528 30	0 %	25	25	22,5	20	17,5	15	12,5	10	7,5	5	2,5	0	0	
8531 10	0 %	25	25	22,5	20	17,5	15	12,5	10	7,5	5	2,5	0	53 460,0	
8535 10	0 %	25	25	22,5	20	17,5	15	12,5	10	7,5	5	2,5	0	6 936,0	
8535 21	0 %	25	25	22,5	20	17,5	15	12,5	10	7,5	5	2,5	0	290,7	
8535 30	0 %	25	25	22,5	20	17,5	15	12,5	10	7,5	5	2,5	0	12 253,8	

Tidsplan för tullsänkningar (kategori C)			Förberedande period (5 år)	Tidsplan för tullsänkningar (10 år)										Värde i USD	MGN-tullsatser 2008 på åttaställig nivå
HS 2002	MGN-tullsatser 2008	CET-tullsatser		2008–2012	2013	2014	2015	2016	2017	2018	2019	2020	2021		
8535 90	0 %	25	25	22,5	20	17,5	15	12,5	10	7,5	5	2,5	0	56 452,5	
8536 10	0 %	25	25	22,5	20	17,5	15	12,5	10	7,5	5	2,5	0	30 347,6	
8536 20	0 %	25	25	22,5	20	17,5	15	12,5	10	7,5	5	2,5	0	88 765,6	
8536 41	0 %	25	25	22,5	20	17,5	15	12,5	10	7,5	5	2,5	0	5 080,4	
8536 49	0 %	25	25	22,5	20	17,5	15	12,5	10	7,5	5	2,5	0	20 533,6	
8536 50	0 %	25	25	22,5	20	17,5	15	12,5	10	7,5	5	2,5	0	170 011,6	
8536 61	0 %	25	25	22,5	20	17,5	15	12,5	10	7,5	5	2,5	0	5 009,0	
8537 10	0 %	25	25	22,5	20	17,5	15	12,5	10	7,5	5	2,5	0	114 136,5	
8537 20	0 %	25	25	22,5	20	17,5	15	12,5	10	7,5	5	2,5	0	96 714,0	
8539 21	0 %	25	25	22,5	20	17,5	15	12,5	10	7,5	5	2,5	0	10 399,5	
8539 22	0 %	25	25	22,5	20	17,5	15	12,5	10	7,5	5	2,5	0	3 975,7	
8539 31	0 %	25	25	22,5	20	17,5	15	12,5	10	7,5	5	2,5	0	8 342,6	
8546 20	0 %	25	25	22,5	20	17,5	15	12,5	10	7,5	5	2,5	0	0	
8546 90	0 %	25	25	22,5	20	17,5	15	12,5	10	7,5	5	2,5	0	12 254,5	
8605 00	0 %	25	25	22,5	20	17,5	15	12,5	10	7,5	5	2,5	0	0	
8606 10	0 %	25	25	22,5	20	17,5	15	12,5	10	7,5	5	2,5	0	0	
8606 30	0 %	25	25	22,5	20	17,5	15	12,5	10	7,5	5	2,5	0	0	
8606 91	0 %	25	25	22,5	20	17,5	15	12,5	10	7,5	5	2,5	0	0	
8606 92	0 %	25	25	22,5	20	17,5	15	12,5	10	7,5	5	2,5	0	0	
8606 99	0 %	25	25	22,5	20	17,5	15	12,5	10	7,5	5	2,5	0	0	
8609 00	5 %	25	25	22,5	20	17,5	15	12,5	10	7,5	5	2,5	0	2 475,6	
8705 10	0 %	25	25	22,5	20	17,5	15	12,5	10	7,5	5	2,5	0	73 742,0	
8705 20	0 %	25	25	22,5	20	17,5	15	12,5	10	7,5	5	2,5	0	0	
8705 30	0 %	25	25	22,5	20	17,5	15	12,5	10	7,5	5	2,5	0	16 273,6	
8705 40	0 %	25	25	22,5	20	17,5	15	12,5	10	7,5	5	2,5	0	92 040,0	
8705 90	0 %	25	25	22,5	20	17,5	15	12,5	10	7,5	5	2,5	0	194 044,9	
8712 00	25 %	25	25	22,5	20	17,5	15	12,5	10	7,5	5	2,5	0	22 811,3	
8713 10	0 %	25	25	22,5	20	17,5	15	12,5	10	7,5	5	2,5	0	3 683,30	
8713 90	0 %	25	25	22,5	20	17,5	15	12,5	10	7,5	5	2,5	0	3 048,00	
8715 00	0 %	25	25	22,5	20	17,5	15	12,5	10	7,5	5	2,5	0	4 928,70	
8716 10	0 %	25	25	22,5	20	17,5	15	12,5	10	7,5	5	2,5	0	27 142,10	
8716 20	0 %	25	25	22,5	20	17,5	15	12,5	10	7,5	5	2,5	0	0,0	
8716 31	0 %	25	25	22,5	20	17,5	15	12,5	10	7,5	5	2,5	0	0,0	
8716 39	0 %	25	25	22,5	20	17,5	15	12,5	10	7,5	5	2,5	0	99 556,7	

Tidsplan för tullsänkningar (kategori C)			Förberedande period (5 år)	Tidsplan för tullsänkningar (10 år)										Värde i USD	
HS 2002	MGN-tullsats 2008	CET-tullsats		2008–2012	2013	2014	2015	2016	2017	2018	2019	2020	2021	2022	Genomsnitt 2004–2006
8716 40	0 %	25	25	22,5	20	17,5	15	12,5	10	7,5	5	2,5	0	43 563,2	
8716 80	0 %	25	25	22,5	20	17,5	15	12,5	10	7,5	5	2,5	0	37 301,6	
8801 10	25 %	25	25	22,5	20	17,5	15	12,5	10	7,5	5	2,5	0	0	
8801 90	25 %	25	25	22,5	20	17,5	15	12,5	10	7,5	5	2,5	0	0	
8802 20	0 %	25	25	22,5	20	17,5	15	12,5	10	7,5	5	2,5	0	0	
8903 10	0 %	25	25	22,5	20	17,5	15	12,5	10	7,5	5	2,5	0	14 668,3	
8903 91	0 %	25	25	22,5	20	17,5	15	12,5	10	7,5	5	2,5	0	1 571 138,5	
8903 92	0 %	25	25	22,5	20	17,5	15	12,5	10	7,5	5	2,5	0	59 187,3	
8903 99	0 %	25	25	22,5	20	17,5	15	12,5	10	7,5	5	2,5	0	3 377 318,2	
8907 10	0 %	25	25	22,5	20	17,5	15	12,5	10	7,5	5	2,5	0	33 709,2	
9003 90	0 %	25	25	22,5	20	17,5	15	12,5	10	7,5	5	2,5	0	189,1	
9004 10	0 %	25	25	22,5	20	17,5	15	12,5	10	7,5	5	2,5	0	23 111,6	
9004 90	0 %	25	25	22,5	20	17,5	15	12,5	10	7,5	5	2,5	0	39 166,7	
9005 10	0 %	25	25	22,5	20	17,5	15	12,5	10	7,5	5	2,5	0	2 733,7	
9006 10	0 %	25	25	22,5	20	17,5	15	12,5	10	7,5	5	2,5	0	706,5	
9006 20	0 %	25	25	22,5	20	17,5	15	12,5	10	7,5	5	2,5	0	12 146,6	
9006 30	0 %	25	25	22,5	20	17,5	15	12,5	10	7,5	5	2,5	0	39 955,5	
9006 40	0 %	25	25	22,5	20	17,5	15	12,5	10	7,5	5	2,5	0	1 172,4	
9006 51	0 %	25	25	22,5	20	17,5	15	12,5	10	7,5	5	2,5	0	13 038,8	
9006 52	0 %	25	25	22,5	20	17,5	15	12,5	10	7,5	5	2,5	0	0	
9006 53	0 %	25	25	22,5	20	17,5	15	12,5	10	7,5	5	2,5	0	0	
9006 59	0 %	25	25	22,5	20	17,5	15	12,5	10	7,5	5	2,5	0	13 175,6	
9006 62	0 %	25	25	22,5	20	17,5	15	12,5	10	7,5	5	2,5	0	1 176,7	
9007 11	0 %	25	25	22,5	20	17,5	15	12,5	10	7,5	5	2,5	0	2,1	
9008 10	0 %	25	25	22,5	20	17,5	15	12,5	10	7,5	5	2,5	0	2 505,8	
9021 10	0 %	25	25	22,5	20	17,5	15	12,5	10	7,5	5	2,5	0	7 096 430,8	
9021 21	0 %	25	25	22,5	20	17,5	15	12,5	10	7,5	5	2,5	0	122,1	
9021 29	0 %	25	25	22,5	20	17,5	15	12,5	10	7,5	5	2,5	0	23 508,2	
9021 31	0 %	25	25	22,5	20	17,5	15	12,5	10	7,5	5	2,5	0	53,2	
9021 39	0 %	25	25	22,5	20	17,5	15	12,5	10	7,5	5	2,5	0	3 820,8	
9021 40	0 %	25	25	22,5	20	17,5	15	12,5	10	7,5	5	2,5	0	443,2	
9021 50	0 %	25	25	22,5	20	17,5	15	12,5	10	7,5	5	2,5	0	0	
9021 90	0 %	25	25	22,5	20	17,5	15	12,5	10	7,5	5	2,5	0	495 241,1	
9101 11	0 %	25	25	22,5	20	17,5	15	12,5	10	7,5	5	2,5	0	0	

Tidsplan för tullsänkningar (kategori C)			Förberedande period (5 år)	Tidsplan för tullsänkningar (10 år)										Värde i USD	
HS 2002	MGN-tullsats 2008	CET-tullsats		2008–2012	2013	2014	2015	2016	2017	2018	2019	2020	2021	2022	Genomsnitt 2004–2006
9101 19	0 %	25	25	22,5	20	17,5	15	12,5	10	7,5	5	2,5	0	0	
9101 21	0 %	25	25	22,5	20	17,5	15	12,5	10	7,5	5	2,5	0	0	
9101 29	0 %	25	25	22,5	20	17,5	15	12,5	10	7,5	5	2,5	0	3 880,4	
9101 91	0 %	25	25	22,5	20	17,5	15	12,5	10	7,5	5	2,5	0	2 324,2	
9101 99	0 %	25	25	22,5	20	17,5	15	12,5	10	7,5	5	2,5	0	4 537,6	
9102 11	0 %	25	25	22,5	20	17,5	15	12,5	10	7,5	5	2,5	0	0	
9102 12	0 %	25	25	22,5	20	17,5	15	12,5	10	7,5	5	2,5	0	0	
9102 19	0 %	25	25	22,5	20	17,5	15	12,5	10	7,5	5	2,5	0	18 925,1	
9102 21	0 %	25	25	22,5	20	17,5	15	12,5	10	7,5	5	2,5	0	0	
9102 29	0 %	25	25	22,5	20	17,5	15	12,5	10	7,5	5	2,5	0	0	
9102 91	0 %	25	25	22,5	20	17,5	15	12,5	10	7,5	5	2,5	0	5 248,2	
9102 99	0 %	25	25	22,5	20	17,5	15	12,5	10	7,5	5	2,5	0	984,2	
9103 10	0 %	25	25	22,5	20	17,5	15	12,5	10	7,5	5	2,5	0	163,0	
9103 90	0 %	25	25	22,5	20	17,5	15	12,5	10	7,5	5	2,5	0	2 222,2	
9105 11	0 %	25	25	22,5	20	17,5	15	12,5	10	7,5	5	2,5	0	507,7	
9105 19	0 %	25	25	22,5	20	17,5	15	12,5	10	7,5	5	2,5	0	534,5	
9105 21	0 %	25	25	22,5	20	17,5	15	12,5	10	7,5	5	2,5	0	2 843,0	
9105 29	0 %	25	25	22,5	20	17,5	15	12,5	10	7,5	5	2,5	0	15,6	
9105 91	0 %	25	25	22,5	20	17,5	15	12,5	10	7,5	5	2,5	0	227,0	
9105 99	0 %	25	25	22,5	20	17,5	15	12,5	10	7,5	5	2,5	0	1 768,4	
9113 10	0 %	25	25	22,5	20	17,5	15	12,5	10	7,5	5	2,5	0	0	
9113 20	0 %	25	25	22,5	20	17,5	15	12,5	10	7,5	5	2,5	0	0	
9113 90	0 %	25	25	22,5	20	17,5	15	12,5	10	7,5	5	2,5	0	0	
9201 10	0 %	25	25	22,5	20	17,5	15	12,5	10	7,5	5	2,5	0	0	
9201 20	0 %	25	25	22,5	20	17,5	15	12,5	10	7,5	5	2,5	0	0	
9201 90	0 %	25	25	22,5	20	17,5	15	12,5	10	7,5	5	2,5	0	1 840,7	
9202 10	0 %	25	25	22,5	20	17,5	15	12,5	10	7,5	5	2,5	0	0	
9202 90	0 %	25	25	22,5	20	17,5	15	12,5	10	7,5	5	2,5	0	1 303,5	
9203 00	0 %	25	25	22,5	20	17,5	15	12,5	10	7,5	5	2,5	0	0	
9204 10	0 %	25	25	22,5	20	17,5	15	12,5	10	7,5	5	2,5	0	164,4	
9204 20	0 %	25	25	22,5	20	17,5	15	12,5	10	7,5	5	2,5	0	0	
9205 10	0 %	25	25	22,5	20	17,5	15	12,5	10	7,5	5	2,5	0	14,8	
9205 90	0 %	25	25	22,5	20	17,5	15	12,5	10	7,5	5	2,5	0	40,2	
9206 00	0 %	25	25	22,5	20	17,5	15	12,5	10	7,5	5	2,5	0	376,6	

Tidsplan för tullsänkningar (kategori C)			Förberedande period (5 år)	Tidsplan för tullsänkningar (10 år)										Värde i USD	
HS 2002	MGN-tullsats 2008	CET-tullsats		2008–2012	2013	2014	2015	2016	2017	2018	2019	2020	2021	2022	Genomsnitt 2004–2006
9207 10	0 %	25	25	22,5	20	17,5	15	12,5	10	7,5	5	2,5	0	4 181,7	
9207 90	0 %	25	25	22,5	20	17,5	15	12,5	10	7,5	5	2,5	0	179,6	
9208 10	0 %	25	25	22,5	20	17,5	15	12,5	10	7,5	5	2,5	0	0	
9208 90	0 %	25	25	22,5	20	17,5	15	12,5	10	7,5	5	2,5	0	376,5	
9302 00	200 %	25	25	22,5	20	17,5	15	12,5	10	7,5	5	2,5	0	2 007,5	
9303 10	200 %	25	25	22,5	20	17,5	15	12,5	10	7,5	5	2,5	0	0	
9303 20	200 %	25	25	22,5	20	17,5	15	12,5	10	7,5	5	2,5	0	137,3	
9303 30	200 %	25	25	22,5	20	17,5	15	12,5	10	7,5	5	2,5	0	0	
9303 90	200 %	25	25	22,5	20	17,5	15	12,5	10	7,5	5	2,5	0	0	
9304 00	200 %	25	25	22,5	20	17,5	15	12,5	10	7,5	5	2,5	0	344,7	
9305 10	200 %	25	25	22,5	20	17,5	15	12,5	10	7,5	5	2,5	0	3 926,2	
9305 91	200 %	25	25	22,5	20	17,5	15	12,5	10	7,5	5	2,5	0	0	
9305 99	200 %	25	25	22,5	20	17,5	15	12,5	10	7,5	5	2,5	0	0	
9306 10	15 %	25	25	22,5	20	17,5	15	12,5	10	7,5	5	2,5	0	0	
9306 30	200 %	25	25	22,5	20	17,5	15	12,5	10	7,5	5	2,5	0	3 125,2	
9306 90	200 %	25	25	22,5	20	17,5	15	12,5	10	7,5	5	2,5	0	203,3	
9307 00	200 %	25	25	22,5	20	17,5	15	12,5	10	7,5	5	2,5	0	3 017,5	
9401 30	0 %	25	25	22,5	20	17,5	15	12,5	10	7,5	5	2,5	0	950,6	
9401 40	0 %	25	25	22,5	20	17,5	15	12,5	10	7,5	5	2,5	0	8 747,4	
9401 50	0 %	25	25	22,5	20	17,5	15	12,5	10	7,5	5	2,5	0	451,7	
9401 59	0 %	25	25	22,5	20	17,5	15	12,5	10	7,5	5	2,5	0	0,0	
9401 61	0 %	25	25	22,5	20	17,5	15	12,5	10	7,5	5	2,5	0	7 514,9	
9401 69	0 %	25	25	22,5	20	17,5	15	12,5	10	7,5	5	2,5	0	15 368,2	
9401 71	0 %	25	25	22,5	20	17,5	15	12,5	10	7,5	5	2,5	0	746,9	
9401 79	0 %	25	25	22,5	20	17,5	15	12,5	10	7,5	5	2,5	0	1 884,1	
9401 80	0 %	25	25	22,5	20	17,5	15	12,5	10	7,5	5	2,5	0	53 054,9	
9403 10	0 %	25	25	22,5	20	17,5	15	12,5	10	7,5	5	2,5	0	34 281,5	
9403 20	0 %	25	25	22,5	20	17,5	15	12,5	10	7,5	5	2,5	0	3 103,8	
9403 30	0 %	25	25	22,5	20	17,5	15	12,5	10	7,5	5	2,5	0	54 450,1	
9403 40	0 %	25	25	22,5	20	17,5	15	12,5	10	7,5	5	2,5	0	27 547,9	
9403 50	0 %	25	25	22,5	20	17,5	15	12,5	10	7,5	5	2,5	0	120 142,8	
9403 60	0 %	25	25	22,5	20	17,5	15	12,5	10	7,5	5	2,5	0	207 686,4	
9403 70	0 %	25	25	22,5	20	17,5	15	12,5	10	7,5	5	2,5	0	13 789,8	

Tidsplan för tullsänkningar (kategori C)			Förberedande period (5 år)	Tidsplan för tullsänkningar (10 år)										Värde i USD	MGN-tullsats 2008 på åttaställig nivå
HS 2002	MGN-tullsats 2008	CET-tullsats		2008–2012	2013	2014	2015	2016	2017	2018	2019	2020	2021		
9403 80	0 %	25	25	22,5	20	17,5	15	12,5	10	7,5	5	2,5	0	20 997,4	
9403 90	0 %	25	25	22,5	20	17,5	15	12,5	10	7,5	5	2,5	0	15 504,8	
9404 10	0 %	25	25	22,5	20	17,5	15	12,5	10	7,5	5	2,5	0	6 218,0	
9404 21	5 %	25	25	22,5	20	17,5	15	12,5	10	7,5	5	2,5	0	5 636,7	
9404 29	5 %	25	25	22,5	20	17,5	15	12,5	10	7,5	5	2,5	0	36 160,3	
9404 30	0 %	25	25	22,5	20	17,5	15	12,5	10	7,5	5	2,5	0	0	
9404 90	5 %	25	25	22,5	20	17,5	15	12,5	10	7,5	5	2,5	0	29 746,1	
9405 10	0 %	25	25	22,5	20	17,5	15	12,5	10	7,5	5	2,5	0	140 972,3	
9405 20	0 %	25	25	22,5	20	17,5	15	12,5	10	7,5	5	2,5	0	11 692,6	
9405 30	0 %	25	25	22,5	20	17,5	15	12,5	10	7,5	5	2,5	0	2 890,7	
9405 40	0 %	25	25	22,5	20	17,5	15	12,5	10	7,5	5	2,5	0	63 156,6	
9405 50	0 %	25	25	22,5	20	17,5	15	12,5	10	7,5	5	2,5	0	17 151,7	
9405 60	0 %	25	25	22,5	20	17,5	15	12,5	10	7,5	5	2,5	0	5 144,4	
9406 00	0 %	25	25	22,5	20	17,5	15	12,5	10	7,5	5	2,5	0	8 710,1	
9501 00	0 %	25	25	22,5	20	17,5	15	12,5	10	7,5	5	2,5	0	8 177,2	
9502 10	0 %	25	25	22,5	20	17,5	15	12,5	10	7,5	5	2,5	0	2 301,3	
9502 91	0 %	25	25	22,5	20	17,5	15	12,5	10	7,5	5	2,5	0	69,3	
9502 99	0 %	25	25	22,5	20	17,5	15	12,5	10	7,5	5	2,5	0	707,9	
9503 00	0 %	25	25	22,5	20	17,5	15	12,5	10	7,5	5	2,5	0	0,0	
9503 10	0 %	25	25	22,5	20	17,5	15	12,5	10	7,5	5	2,5	0	2 531,3	
9503 20	0 %	25	25	22,5	20	17,5	15	12,5	10	7,5	5	2,5	0	127,7	
9503 30	0 %	25	25	22,5	20	17,5	15	12,5	10	7,5	5	2,5	0	26,1	
9503 41	0 %	25	25	22,5	20	17,5	15	12,5	10	7,5	5	2,5	0	9 974,8	
9503 49	0 %	25	25	22,5	20	17,5	15	12,5	10	7,5	5	2,5	0	7 287,0	
9503 50	0 %	25	25	22,5	20	17,5	15	12,5	10	7,5	5	2,5	0	238,8	
9503 60	0 %	25	25	22,5	20	17,5	15	12,5	10	7,5	5	2,5	0	2 765,4	
9503 70	0 %	25	25	22,5	20	17,5	15	12,5	10	7,5	5	2,5	0	2 566,5	
9503 80	0 %	25	25	22,5	20	17,5	15	12,5	10	7,5	5	2,5	0	326,8	
9503 90	0 %	25	25	22,5	20	17,5	15	12,5	10	7,5	5	2,5	0	60 704,9	
9504 10	0 %	25	25	22,5	20	17,5	15	12,5	10	7,5	5	2,5	0	746,0	
9504 20	0 %	25	25	22,5	20	17,5	15	12,5	10	7,5	5	2,5	0	502,8	
9504 30	0 %	25	25	22,5	20	17,5	15	12,5	10	7,5	5	2,5	0	734,6	
9504 40	0 %	25	25	22,5	20	17,5	15	12,5	10	7,5	5	2,5	0	4 695,1	

Tidsplan för tullsänkningar (kategori C)			Förberedande period (5 år)	Tidsplan för tullsänkningar (10 år)										Värde i USD	
HS 2002	MGN-tullsats 2008	CET-tullsats		2008–2012	2013	2014	2015	2016	2017	2018	2019	2020	2021	2022	Genomsnitt 2004–2006
9504 90	0 %	25	25	22,5	20	17,5	15	12,5	10	7,5	5	2,5	0	20 190,6	
9505 10	0 %	25	25	22,5	20	17,5	15	12,5	10	7,5	5	2,5	0	10 717,6	
9505 90	0 %	25	25	22,5	20	17,5	15	12,5	10	7,5	5	2,5	0	46 984,8	
9506 11	0 %	25	25	22,5	20	17,5	15	12,5	10	7,5	5	2,5	0	29,8	
9506 12	0 %	25	25	22,5	20	17,5	15	12,5	10	7,5	5	2,5	0	0	
9506 19	0 %	25	25	22,5	20	17,5	15	12,5	10	7,5	5	2,5	0	5 918,6	
9506 21	0 %	25	25	22,5	20	17,5	15	12,5	10	7,5	5	2,5	0	5 515,0	
9506 29	0 %	25	25	22,5	20	17,5	15	12,5	10	7,5	5	2,5	0	24 432,5	
9506 31	0 %	25	25	22,5	20	17,5	15	12,5	10	7,5	5	2,5	0	98,5	
9506 32	0 %	25	25	22,5	20	17,5	15	12,5	10	7,5	5	2,5	0	3 502,1	
9506 39	0 %	25	25	22,5	20	17,5	15	12,5	10	7,5	5	2,5	0	3 259,5	
9506 40	0 %	25	25	22,5	20	17,5	15	12,5	10	7,5	5	2,5	0	1 586,5	
9506 51	0 %	25	25	22,5	20	17,5	15	12,5	10	7,5	5	2,5	0	548,4	
9506 59	0 %	25	25	22,5	20	17,5	15	12,5	10	7,5	5	2,5	0	1 064,2	
9506 61	0 %	25	25	22,5	20	17,5	15	12,5	10	7,5	5	2,5	0	307,3	
9506 62	0 %	25	25	22,5	20	17,5	15	12,5	10	7,5	5	2,5	0	8 143,5	
9506 69	0 %	25	25	22,5	20	17,5	15	12,5	10	7,5	5	2,5	0	4 121,6	
9506 70	0 %	25	25	22,5	20	17,5	15	12,5	10	7,5	5	2,5	0	6,9	
9506 91	0 %	25	25	22,5	20	17,5	15	12,5	10	7,5	5	2,5	0	47 219,5	
9506 99	0 %	25	25	22,5	20	17,5	15	12,5	10	7,5	5	2,5	0	20 451,0	
9507 10	0 %	25	25	22,5	20	17,5	15	12,5	10	7,5	5	2,5	0	23 424,1	
9507 20	0 %	25	25	22,5	20	17,5	15	12,5	10	7,5	5	2,5	0	1 563,0	
9507 30	0 %	25	25	22,5	20	17,5	15	12,5	10	7,5	5	2,5	0	34 643,6	
9507 90	0 %	25	25	22,5	20	17,5	15	12,5	10	7,5	5	2,5	0	6 973,2	
9601 10	200 %	25	25	22,5	20	17,5	15	12,5	10	7,5	5	2,5	0	0	
9601 90	200 %	25	25	22,5	20	17,5	15	12,5	10	7,5	5	2,5	0	3,2	
9602 00	100 %	25	25	22,5	20	17,5	15	12,5	10	7,5	5	2,5	0	77,3	
9603 21	0 %	25	25	22,5	20	17,5	15	12,5	10	7,5	5	2,5	0	4 609,5	
9603 29	0 %	25	25	22,5	20	17,5	15	12,5	10	7,5	5	2,5	0	0	
9603 30	0 %	25	25	22,5	20	17,5	15	12,5	10	7,5	5	2,5	0	0	
9605 00	0 %	25	25	22,5	20	17,5	15	12,5	10	7,5	5	2,5	0	17 278,8	
9608 10	0 %	25	25	22,5	20	17,5	15	12,5	10	7,5	5	2,5	0	33 298,0	
9608 20	0 %	25	25	22,5	20	17,5	15	12,5	10	7,5	5	2,5	0	27 788,9	

Tidsplan för tullsänkningar (kategori C)			Förberedande period (5 år)	Tidsplan för tullsänkningar (10 år)										Värde i USD	
HS 2002	MGN-tullsats 2008	CET-tullsats		2008–2012	2013	2014	2015	2016	2017	2018	2019	2020	2021	2022	Genomsnitt 2004–2006
9608 31	0 %	25	25	22,5	20	17,5	15	12,5	10	7,5	5	2,5	0	0	
9608 39	0 %	25	25	22,5	20	17,5	15	12,5	10	7,5	5	2,5	0	2 390,4	
9608 40	0 %	25	25	22,5	20	17,5	15	12,5	10	7,5	5	2,5	0	11,4	
9608 50	0 %	25	25	22,5	20	17,5	15	12,5	10	7,5	5	2,5	0	1 423,3	
9609 10	0 %	25	25	22,5	20	17,5	15	12,5	10	7,5	5	2,5	0	16 968,9	
9609 20	0 %	25	25	22,5	20	17,5	15	12,5	10	7,5	5	2,5	0	327,8	
9609 90	0 %	25	25	22,5	20	17,5	15	12,5	10	7,5	5	2,5	0	8 974,6	
9610 00	0 %	25	25	22,5	20	17,5	15	12,5	10	7,5	5	2,5	0	4 640,1	
9612 20	0 %	25	25	22,5	20	17,5	15	12,5	10	7,5	5	2,5	0	4 515,9	
9613 10	0 %	25	25	22,5	20	17,5	15	12,5	10	7,5	5	2,5	0	6,2	
9613 20	0 %	25	25	22,5	20	17,5	15	12,5	10	7,5	5	2,5	0	82,7	
9613 80	0 %	25	25	22,5	20	17,5	15	12,5	10	7,5	5	2,5	0	1 417,8	
9614 20	25 %	25	25	22,5	20	17,5	15	12,5	10	7,5	5	2,5	0	0,0	
9614 90	25 %	25	25	22,5	20	17,5	15	12,5	10	7,5	5	2,5	0	11 002,6	
9615 11	0 %	25	25	22,5	20	17,5	15	12,5	10	7,5	5	2,5	0	1 666,5	
9615 19	0 %	25	25	22,5	20	17,5	15	12,5	10	7,5	5	2,5	0	287,9	
9615 90	0 %	25	25	22,5	20	17,5	15	12,5	10	7,5	5	2,5	0	2 960,0	
9616 10	0 %	25	25	22,5	20	17,5	15	12,5	10	7,5	5	2,5	0	301,5	
9616 20	0 %	25	25	22,5	20	17,5	15	12,5	10	7,5	5	2,5	0	744,2	
9617 00	0 %	25	25	22,5	20	17,5	15	12,5	10	7,5	5	2,5	0	2 438,7	
9701 10	0 %	25	25	22,5	20	17,5	15	12,5	10	7,5	5	2,5	0	6 531,2	
9701 90	0 %	25	25	22,5	20	17,5	15	12,5	10	7,5	5	2,5	0	2 420,8	
9702 00	0 %	25	25	22,5	20	17,5	15	12,5	10	7,5	5	2,5	0	371,7	
9703 00	0 %	25	25	22,5	20	17,5	15	12,5	10	7,5	5	2,5	0	0	
9704 00	0 %	25	25	22,5	20	17,5	15	12,5	10	7,5	5	2,5	0	0	
9705 00	0 %	25	25	22,5	20	17,5	15	12,5	10	7,5	5	2,5	0	802,8	
9706 00	0 %	25	25	22,5	20	17,5	15	12,5	10	7,5	5	2,5	0	0	
														35 437 864,0	
Total import av färdiga varor														35 437 864,0	
Total import från EU														214 038 602,2	
Färdiga varors andel av total import														16,56 %	

Anmärkning:

* Sänkningen av tullarna till CET-nivå under den förberedande perioden (2008–2012) ska ske i landets egen takt så att tullarna i början av 2013 ligger på samma nivå som CET-tullsatsen.

ZAMBIA
Undantagslista

HS 8	MGN-tullsats	Genomsnittlig import 2004–2006
0203 11 00	25 %	—
0203 12 00	25 %	—
0203 19 00	25 %	—
0203 21 00	25 %	—
0203 22 00	25 %	—
0203 29 00	25 %	758,67
0206 30 00	25 %	—
0206 41 00	25 %	—
0206 49 00	25 %	—
0207 11 00	25 %	—
0207 12 00	25 %	—
0207 13 00	25 %	—
0207 14 00	25 %	—
0401 10 10	25 %	94,67
0401 10 20	25 %	11 647,08
0401 20 10	25 %	—
0401 20 20	25 %	—
0401 30 10	25 %	335,00
0401 30 20	25 %	—
0402 10 90	25 %	45 392,13
0402 21 20	25 %	—
0402 21 30	5 %	68 810,67
0402 21 90	25 %	122 703,24
0402 29 10	15 %	37 531,12
0402 29 30	25 %	—
0402 29 90	25 %	21 278,10
0402 91 20	25 %	—
0402 91 90	25 %	12,00
0402 99 00	15 %	22 358,88
0403 10 00	25 %	396,54
0403 90 00	25 %	55,67
0404 10 00	25 %	—
0404 90 00	25 %	100,00
0405 10 00	25 %	12 855,92

HS 8	MGN-tullsats	Genomsnittlig import 2004–2006
0405 20 00	25 %	—
0405 90 00	25 %	57,88
0406 10 00	25 %	6 499,15
0406 20 00	25 %	—
0406 30 00	25 %	3 293,66
0406 40 00	25 %	—
0406 90 00	25 %	31 064,22
0409 00 00	25 %	10 881,99
0702 00 00	25 %	6 198,67
0710 10 00	25 %	—
0807 19 00	25 %	—
0901 21 10	25 %	550,37
0901 21 20	25 %	875,86
0901 90 00	25 %	2 324,65
0902 30 00	25 %	245,75
0902 40 10	25 %	—
0902 40 90	25 %	62,71
0910 10 00	25 %	—
0910 20 00	25 %	—
0910 30 00	25 %	—
0910 91 00	25 %	—
0910 99 00	25 %	1 973,41
1001 10 90	15 %	424 358,99
1001 90 90	15 %	85 820,37
1005 90 00	15 %***	2 498,45
1006 40 00	15 %	2 628 742,08
1101 00 00	25 %	34 285,05
1102 20 00	15 %***	3 377,68
1102 90 00	15 %	536,86
1103 13 00	15 %***	—
1201 00 00	15 %	—
1404 20 00	15 %	—
1404 90 00	15 %	9,33
150710 00	0 %	—
1507 90 00	25 %	—
1508 10 00	15 %	—

HS 8	MGN-tullsats	Genomsnittlig import 2004–2006
1508 90 00	25 %	20,00
1511 10 00	0 %	—
1511 90 90	25 %	—
1512 11 00	0 %	—
1512 19 00	25 %	24,78
1512 21 00	5 %	—
1512 29 00	25 %	74,53
1515 11 00	15 %	—
1515 19 00	25 %	—
1515 21 00	15 %	—
1515 29 00	25 %	—
1515 30 00	25 %	—
1515 50 00	25 %	3,67
1515 90 00	25 %	42,54
1516 10 00	25 %	—
1516 20 00	25 %	796 292,64
1517 10 00	25 %	539,16
1517 90 10	15 %	867,67
1517 90 20	15 %	—
1517 90 90	25 %	—
1518 00 00	25 %	5,01
1602 20 00	25 %	15,33
1602 31 00	25 %	12,33
1602 32 00	25 %	—
1602 39 00	25 %	257,97
1602 41 00	25 %	4 253,19
1602 42 00	25 %	—
1602 49 00	25 %	74,33
1602 50 00	25 %	1 542,00
1602 90 00	25 %	651,01
1701 11 00	25 %	7 023,67
1701 91 00	25 %	—
1701 99 00	25 %	6 651,57
1704 90 00	25 %	15 413,94
1901 20 00	25 %	203,22
1901 90 90	25 %	94,00

HS 8	MGN-tullsats	Genomsnittlig import 2004–2006
1902 11 00	25 %	3 113,52
1902 19 00	25 %	28 107,91
1902 20 00	25 %	28,82
1902 30 00	25 %	3 920,40
1904 10 00	25 %	1 963,56
1904 20 00	25 %	424,79
1905 31 00	25 %	8 718,73
1905 32 00	25 %	—
1905 40 00	25 %	7 226,13
1905 90 00	25 %	14 050,62
2007 91 00	25 %	768,82
2007 99 00	25 %	2 116,13
2008 11 00	25 %	58,28
2008 19 00	25 %	25,32
2008 20 00	25 %	—
2008 30 00	25 %	—
2008 40 00	25 %	—
2009 11 00	25 %	—
2009 12 00	25 %	—
2009 19 00	25 %	—
2009 21 00	25 %	—
2009 29 00	25 %	—
2009 31 00	25 %	—
2009 39 00	25 %	—
2009 41 00	25 %	—
2009 49 00	25 %	—
2009 50 00	25 %	—
2009 61 00	25 %	—
2009 69 00	25 %	—
2009 71 00	25 %	—
2009 79 00	25 %	—
2009 80 00	25 %	1 476,51
2009 90 00	25 %	443,95
2101 11 00	25 %	190,74
2101 12 00	25 %	51,00
2101 20 00	25 %	—

HS 8	MGN-tullsats	Genomsnittlig import 2004–2006
2101 30 00	25 %	753,20
2103 90 00	25 %	11 155,56
2106 90 90	25 %	125 823,91
2203 00 10	25 %	34,67
2203 00 90	25 %	90,57
2204 21 00	25 %	8 944,41
2204 29 00	25 %	13 602,82
2208 90 00	25 %	11 223,02
2402 20 00	25 %	67,00
2621 10 00	5 %*	—
2710 91 00	25 %*	1 868,00
2939 11 10	0 %**	—
2939 11 20	15 %**	—
2939 19 10	0 %**	—
2939 19 20	15 %**	—
2939 91 00	0 %**	—
3302 90 10	5 %	198 364,99
3603 00 10	5 %	2 106 631,73
3603 00 90	25 %	6 029,69
3707 90 00	25 %	235 546,94
3923 30 10	5 %	332 634,27
4008 11 10	25 %	4,72
4008 11 20	25 %	—
4008 11 90	25 %	34,86
4008 21 00	15 %	6 222,83
4008 29 00	25 %	3 055,83
4009 11 00	25 %	48 206,94
4009 12 00	25 %	10 024,76
4009 21 00	25 %	10 898,29
4009 22 00	25 %	27 246,96
4009 31 00	25 %	278 829,62
4009 32 00	25 %	49,74
4009 41 00	25 %	22 753,41
4009 42 00	25 %	35 162,98
4010 19 00	25 %	278 924,51
4016 10 20	15 %	193,47

HS 8	MGN-tullsats	Genomsnittlig import 2004–2006
4016 10 40	15 %	89 405,19
4016 10 50	15 %	6 661,24
4016 10 90	15 %	10 119,01
4016 91 00	15 %	3 419,85
4016 93 00	15 %	708 775,61
4016 99 20	15 %	47 724,29
4016 99 90	15 %	22 772,71
4911 99 10	15 %	1 690 298,57
6101 20 00	25 %	442,63
6101 90 00	25 %	101 602,97
6102 10 00	25 %	—
6102 20 00	25 %	—
6102 90 00	25 %	66,67
6103 10 00	25 %	4 977,08
6103 22 00	25 %	46,13
6103 29 00	25 %	338,33
6103 32 00	25 %	1 382,17
6103 39 00	25 %	3 731,77
6103 42 00	25 %	52,93
6103 49 00	25 %	6 342,35
6104 19 00	25 %	5 298,69
6104 22 00	25 %	—
6104 29 00	25 %	999,19
6104 32 00	25 %	208,00
6104 39 00	25 %	119,42
6104 42 00	25 %	204,66
6104 49 00	25 %	1 521,47
6104 52 00	25 %	119,00
6104 59 00	25 %	1 304,97
6104 62 00	25 %	131,67
6104 69 00	25 %	4 289,25
6109 90 00	25 %	17 849,70
6114 90 00	25 %	94 660,45
6201 12 00	25 %	—
6201 19 00	25 %	552,69
6201 92 00	25 %	36,67

HS 8	MGN-tullsats	Genomsnittlig import 2004–2006
6201 99 00	25 %	1 237,47
6202 12 00	25 %	—
6202 19 00	25 %	394,03
6202 92 00	25 %	—
6202 99 00	25 %	337,91
6203 19 00	25 %	11 770,10
6203 22 00	25 %	197,23
6203 29 00	25 %	2 527,53
6203 32 00	25 %	1 298,67
6203 39 00	25 %	2 860,56
6203 42 00	25 %	528,95
6203 49 00	25 %	8 794,57
6204 12 00	25 %	1 039,96
6204 19 00	25 %	5 881,12
6204 22 00	25 %	558,00
6204 29 00	25 %	1 310,00
6204 32 00	25 %	273,67
6204 39 00	25 %	645,48
6204 42 00	25 %	45,33
6204 49 00	25 %	2 665,43
6204 52 00	25 %	742,76
6204 59 00	25 %	2 090,12
6204 62 00	25 %	536,69
6204 69 00	25 %	1 390,88
6205 20 00	25 %	1 011,67
6205 90 00	25 %	2 551,99
6206 10 00	25 %	369,33
6206 30 00	25 %	676,79
6206 90 00	25 %	2 190,90
6207 11 00	25 %	29,40
6207 19 00	25 %	65,44
6207 21 00	25 %	10,99
6207 29 00	25 %	605,33
6207 91 00	25 %	—
6207 99 00	25 %	776,17
6208 19 00	25 %	201,22

HS 8	MGN-tullsats	Genomsnittlig import 2004–2006
6208 21 00	25 %	35,59
6208 29 00	25 %	6,67
6208 91 00	25 %	—
6208 99 00	25 %	1 156,79
6209 20 10	25 %	—
6209 20 90	25 %	283,67
6209 90 00	25 %	11 008,09
6210 10 00	25 %	164,16
6210 20 00	25 %	290,29
6210 30 00	25 %	—
6210 40 00	25 %	5 426,07
6210 50 00	25 %	791,67
6211 11 00	25 %	143,72
6211 12 00	25 %	103,67
6211 32 00	25 %	587,92
6211 39 00	25 %	2 543,00
6211 42 00	25 %	—
6211 49 00	25 %	990,00
6213 20 00	25 %	24,11
6213 90 00	25 %	389,33
6214 90 10	25 %	30,40
6214 90 90	25 %	10,94
6215 90 00	25 %	658,14
6216 00 00	25 %	663,52
6217 10 00	25 %	5 964,70
6217 90 00	25 %	6 740,90
6301 30 00	25 %	2 072,30
6301 40 00	25 %	3 389,64
6301 90 00	25 %	6 605,83
6302 10 00	25 %	8 706,15
6302 21 00	25 %	1 377,67
6302 29 00	25 %	5 989,00
6302 31 00	25 %	1 829,57
6302 39 00	25 %	4 479,97
6303 19 00	25 %	1 594,92
6303 91 00	25 %	1 009,74

HS 8	MGN-tullsats	Genomsnittlig import 2004–2006
6303 99 00	25 %	2 334,71
6304 11 00	25 %	—
6305 10 00	25 %	46 367,39
6305 33 00	25 %	66 521,72
6309 00 00	25 %	3 555 525,25
6403 40 00	25 %	52 005,70
6902 10 00	15 %	1 071 972,37
6902 20 00	15 %	894 697,85
6902 90 00	15 %	499 276,90
6911 10 00	25 %	115 992,25
7306 90 00	15 %	522 881,44
7307 99 00	15 %	213 122,42
7308 90 90	15 %	529 843,02
7309 00 00	15 %	186 427,49
7315 89 00	15 %	234 463,56
7318 15 00	15 %	1 450 110,15
7326 20 10	15 %	122 564,26
7326 20 90	25 %	9 305,26
7326 90 10	15 %	213 867,82
8207 19 00	15 %	1 462 211,46
8408 90 00	15 %	2 198 165,27
8409 91 00	15 %	251 242,21
8409 99 90	15 %	402 978,64
8413 30 00	15 %	208 631,21
8413 70 00	15 %	563 429,50
8413 81 00	15 %	1 861 755,01
8413 91 00	15 %	736 024,06
8414 59 00	15 %	100 469,16
8414 80 00	15 %	1 102 421,92
8414 90 00	15 %	518 311,27
8415 10 00	25 %	202 640,32
8418 10 00	25 %	27 421,01
8418 21 00	25 %	5 380,98
8418 29 00	25 %	150 370,05
8418 30 00	25 %	32 708,13
8418 50 00	25 %	73 126,79

HS 8	MGN-tullsats	Genomsnittlig import 2004–2006
8418 99 00	25 %	16 396,78
8421 23 00	15 %	217 046,56
8421 29 00	15 %	984 345,96
8421 31 00	15 %	100 300,09
8421 39 00	15 %	1 274 787,66
8421 99 00	15 %	1 544 680,05
8481 10 00	15 %	265 673,99
8481 20 00	15 %	1 092 296,39
8481 30 00	15 %	130 316,68
8481 40 00	15 %	33 717,21
8481 80 00	15 %	344 886,41
8481 90 00	15 %	54 409,51
8482 10 00	15 %	495 466,94
8482 20 00	15 %	185 145,82
8482 30 00	15 %	283 467,01
8482 80 00	15 %	780 912,62
8483 10 00	15 %	508 079,29
8483 40 00	15 %	1 372 090,70
8483 60 00	15 %	341 627,55
8483 90 00	15 %	332 370,61
8484 10 00	15 %	212 198,07
8484 20 00	15 %	237 246,40
8501 53 00	5 %	10 952,33
8503 00 00	5 %	6 399 208,62
8506 10 00	15 %	63 732,67
8506 80 00	15 %	134 289,96
8507 10 00	25 %	18 457,29
8507 80 00	25 %	204 642,92
8513 10 00	15 %	23 988,10
8516 60 00	25 %	105 745,04
8516 79 00	25 %	7 322,97
8517 12 00	15 %	555 603,51
8517 18 00	15 %	216 731,99
8517 61 00	15 %	2 059 297,85
8517 62 00	15 %	2 797 368,14
8517 69 00	15 %	2 863 052,24

HS 8	MGN-tullsats	Genomsnittlig import 2004–2006
8517 70 00	15 %	—
8521 90 00	25 %	36 173,97
8523 40 00	25 %	109 201,18
8523 52 00	25 %	964 304,75
8525 50 00	15 %	1 220 883,07
8525 60 00	5 %	555 603,51
8528 71 00	25 %	48 569,88
8528 72 00	25 %	33 876,52
8535 90 00	15 %	116 125,75
8536 30 00	15 %	193 504,75
8536 50 00	15 %	1 720 586,73
8536 90 00	15 %	403 525,57
8537 10 00	15 %	64 283,93
8537 20 00	15 %	4 035 003,37
8538 90 00	15 %	556 981,46
8539 22 00	15 %	74 637,48
8539 29 00	15 %	78 478,90
8543 90 00	15 %	2 014 909,37
8544 19 00	25 %	265 403,54
8544 20 00	25 %	243 234,79
8544 49 00	25 %	548 737,00
8701 20 00	0 %	4 403 072,25
8702 10 10	25 %	81 572,35
8702 10 90	15 %	81 572,35
8702 90 10	25 %	56 497,65
8702 90 90	15 %	71 436,11
8703 22 90	25 %	53 939,59
8703 23 90	25 %	1 814 957,74
8703 24 90	25 %	331 020,67
8703 33 90	25 %	414 663,52
8704 10 00	15 %	5 595 213,24
8704 21 10	15 %	84 453,01
8704 21 90	15 %	892 304,43
8704 22 10	15 %	307 319,62
8704 22 90	15 %	708 517,04
8704 23 00	15 %	689 662,21

HS 8	Genomsnittlig import 2004–2006	MGN- tullsat	2009	2010	2011	2012	2013	2014	2015	2016	2017	2018	2019	2020	2021	2022	2023
9402 90 00	1 545 669,75	0 %	0 %	0 %	0 %	0 %	0 %	0 %	0 %	0 %	0 %	0 %	0 %	0 %	0 %	0 %	0 %
9603 30 10	43,00	0 %	0 %	0 %	0 %	0 %	0 %	0 %	0 %	0 %	0 %	0 %	0 %	0 %	0 %	0 %	0 %
9608 91 00	3 629,83	0 %	0 %	0 %	0 %	0 %	0 %	0 %	0 %	0 %	0 %	0 %	0 %	0 %	0 %	0 %	0 %
9609 90 20	—	0 %	0 %	0 %	0 %	0 %	0 %	0 %	0 %	0 %	0 %	0 %	0 %	0 %	0 %	0 %	0 %
9609 90 30	—	0 %	0 %	0 %	0 %	0 %	0 %	0 %	0 %	0 %	0 %	0 %	0 %	0 %	0 %	0 %	0 %
9701 10 00	58,00	0 %	0 %	0 %	0 %	0 %	0 %	0 %	0 %	0 %	0 %	0 %	0 %	0 %	0 %	0 %	0 %
9701 90 00	12 011,28	0 %	0 %	0 %	0 %	0 %	0 %	0 %	0 %	0 %	0 %	0 %	0 %	0 %	0 %	0 %	0 %
9702 00 00	—	0 %	0 %	0 %	0 %	0 %	0 %	0 %	0 %	0 %	0 %	0 %	0 %	0 %	0 %	0 %	0 %
9703 00 00	3 950,44	0 %	0 %	0 %	0 %	0 %	0 %	0 %	0 %	0 %	0 %	0 %	0 %	0 %	0 %	0 %	0 %
9705 00 00	483,00	0 %	0 %	0 %	0 %	0 %	0 %	0 %	0 %	0 %	0 %	0 %	0 %	0 %	0 %	0 %	0 %
9706 00 10	—	0 %	0 %	0 %	0 %	0 %	0 %	0 %	0 %	0 %	0 %	0 %	0 %	0 %	0 %	0 %	0 %
9706 00 90	—	0 %	0 %	0 %	0 %	0 %	0 %	0 %	0 %	0 %	0 %	0 %	0 %	0 %	0 %	0 %	0 %
	315 079 361,52																

ZAMBIA

Tulltariffer på 15 %

HS 8	Genomsnittlig import 2004–2006	MGN- tullsat	2009	2010	2011	2012	2013	2014	2015	2016	2017	2018	2019	2020	2021	2022	2023
0102 90 10	—	15 %	15 %	15 %	15 %	15 %	15 %	15 %	15 %	15 %	10 %	10 %	10 %	5 %	5 %	5 %	0 %
0103 91 10	—	15 %	15 %	15 %	15 %	15 %	15 %	15 %	15 %	15 %	10 %	10 %	10 %	5 %	5 %	5 %	0 %
0103 92 10	—	15 %	15 %	15 %	15 %	15 %	15 %	15 %	15 %	15 %	10 %	10 %	10 %	5 %	5 %	5 %	0 %
0104 10 10	—	15 %	15 %	15 %	15 %	15 %	15 %	15 %	15 %	15 %	10 %	10 %	10 %	5 %	5 %	5 %	0 %
0104 20 10	—	15 %	15 %	15 %	15 %	15 %	15 %	15 %	15 %	15 %	10 %	10 %	10 %	5 %	5 %	5 %	0 %
0105 19 00	11 772,99	15 %	15 %	15 %	15 %	15 %	15 %	15 %	15 %	15 %	10 %	10 %	10 %	5 %	5 %	5 %	0 %
0105 94 00	—	15 %	15 %	15 %	15 %	15 %	15 %	15 %	15 %	15 %	10 %	10 %	10 %	5 %	5 %	5 %	0 %
0105 99 00	966,90	15 %	15 %	15 %	15 %	15 %	15 %	15 %	15 %	15 %	10 %	10 %	10 %	5 %	5 %	5 %	0 %
0305 10 00	44,98	15 %	15 %	15 %	15 %	15 %	15 %	15 %	15 %	15 %	10 %	10 %	10 %	5 %	5 %	5 %	0 %
0305 20 00	14,33	15 %	15 %	15 %	15 %	15 %	15 %	15 %	15 %	15 %	10 %	10 %	10 %	5 %	5 %	5 %	0 %
0305 30 00	1 151,06	15 %	15 %	15 %	15 %	15 %	15 %	15 %	15 %	15 %	10 %	10 %	10 %	5 %	5 %	5 %	0 %
0305 41 00	1 411,28	15 %	15 %	15 %	15 %	15 %	15 %	15 %	15 %	15 %	10 %	10 %	10 %	5 %	5 %	5 %	0 %
0305 42 00	—	15 %	15 %	15 %	15 %	15 %	15 %	15 %	15 %	15 %	10 %	10 %	10 %	5 %	5 %	5 %	0 %
0305 49 00	56,67	15 %	15 %	15 %	15 %	15 %	15 %	15 %	15 %	15 %	10 %	10 %	10 %	5 %	5 %	5 %	0 %
0305 51 00	—	15 %	15 %	15 %	15 %	15 %	15 %	15 %	15 %	15 %	10 %	10 %	10 %	5 %	5 %	5 %	0 %
0305 59 00	43,67	15 %	15 %	15 %	15 %	15 %	15 %	15 %	15 %	15 %	10 %	10 %	10 %	5 %	5 %	5 %	0 %
0305 61 00	—	15 %	15 %	15 %	15 %	15 %	15 %	15 %	15 %	15 %	10 %	10 %	10 %	5 %	5 %	5 %	0 %
0305 62 00	—	15 %	15 %	15 %	15 %	15 %	15 %	15 %	15 %	15 %	10 %	10 %	10 %	5 %	5 %	5 %	0 %

HS 8	Genomsnittlig import 2004–2006	MGN- tullsat	2009	2010	2011	2012	2013	2014	2015	2016	2017	2018	2019	2020	2021	2022	2023
0305 63 00	273,67	15 %	15 %	15 %	15 %	15 %	15 %	15 %	15 %	15 %	10 %	10 %	10 %	5 %	5 %	5 %	0 %
0305 69 00	—	15 %	15 %	15 %	15 %	15 %	15 %	15 %	15 %	15 %	10 %	10 %	10 %	5 %	5 %	5 %	0 %
0407 00 90	—	15 %	15 %	15 %	15 %	15 %	15 %	15 %	15 %	15 %	10 %	10 %	10 %	5 %	5 %	5 %	0 %
0408 11 00	—	15 %	15 %	15 %	15 %	15 %	15 %	15 %	15 %	15 %	10 %	10 %	10 %	5 %	5 %	5 %	0 %
0408 19 00	—	15 %	15 %	15 %	15 %	15 %	15 %	15 %	15 %	15 %	10 %	10 %	10 %	5 %	5 %	5 %	0 %
0408 91 00	—	15 %	15 %	15 %	15 %	15 %	15 %	15 %	15 %	15 %	10 %	10 %	10 %	5 %	5 %	5 %	0 %
0408 99 00	—	15 %	15 %	15 %	15 %	15 %	15 %	15 %	15 %	15 %	10 %	10 %	10 %	5 %	5 %	5 %	0 %
0502 10 00	—	15 %	15 %	15 %	15 %	15 %	15 %	15 %	15 %	15 %	10 %	10 %	10 %	5 %	5 %	5 %	0 %
0502 90 00	—	15 %	15 %	15 %	15 %	15 %	15 %	15 %	15 %	15 %	10 %	10 %	10 %	5 %	5 %	5 %	0 %
0504 00 10	—	15 %	15 %	15 %	15 %	15 %	15 %	15 %	15 %	15 %	10 %	10 %	10 %	5 %	5 %	5 %	0 %
0504 00 20	—	15 %	15 %	15 %	15 %	15 %	15 %	15 %	15 %	15 %	10 %	10 %	10 %	5 %	5 %	5 %	0 %
0504 00 90	—	15 %	15 %	15 %	15 %	15 %	15 %	15 %	15 %	15 %	10 %	10 %	10 %	5 %	5 %	5 %	0 %
0505 10 00	—	15 %	15 %	15 %	15 %	15 %	15 %	15 %	15 %	15 %	10 %	10 %	10 %	5 %	5 %	5 %	0 %
0505 90 00	3,67	15 %	15 %	15 %	15 %	15 %	15 %	15 %	15 %	15 %	10 %	10 %	10 %	5 %	5 %	5 %	0 %
0510 00 00	—	15 %	15 %	15 %	15 %	15 %	15 %	15 %	15 %	15 %	10 %	10 %	10 %	5 %	5 %	5 %	0 %
1002 00 00	—	15 %	15 %	15 %	15 %	15 %	15 %	15 %	15 %	15 %	10 %	10 %	10 %	5 %	5 %	5 %	0 %
1003 00 90	—	15 %	15 %	15 %	15 %	15 %	15 %	15 %	15 %	15 %	10 %	10 %	10 %	5 %	5 %	5 %	0 %
1004 00 00	—	15 %	15 %	15 %	15 %	15 %	15 %	15 %	15 %	15 %	10 %	10 %	10 %	5 %	5 %	5 %	0 %
1006 10 00	32 813,93	15 %	15 %	15 %	15 %	15 %	15 %	15 %	15 %	15 %	10 %	10 %	10 %	5 %	5 %	5 %	0 %
1006 20 00	20 858,00	15 %	15 %	15 %	15 %	15 %	15 %	15 %	15 %	15 %	10 %	10 %	10 %	5 %	5 %	5 %	0 %
1006 30 00	1 845,08	15 %	15 %	15 %	15 %	15 %	15 %	15 %	15 %	15 %	10 %	10 %	10 %	5 %	5 %	5 %	0 %
1007 00 00	1 087 629,01	15 %	15 %	15 %	15 %	15 %	15 %	15 %	15 %	15 %	10 %	10 %	10 %	5 %	5 %	5 %	0 %
1008 10 00	—	15 %	15 %	15 %	15 %	15 %	15 %	15 %	15 %	15 %	10 %	10 %	10 %	5 %	5 %	5 %	0 %
1008 20 00	—	15 %	15 %	15 %	15 %	15 %	15 %	15 %	15 %	15 %	10 %	10 %	10 %	5 %	5 %	5 %	0 %
1008 90 00	182,39	15 %	15 %	15 %	15 %	15 %	15 %	15 %	15 %	15 %	10 %	10 %	10 %	5 %	5 %	5 %	0 %
1103 11 00	93,61	15 %	15 %	15 %	15 %	15 %	15 %	15 %	15 %	15 %	10 %	10 %	10 %	5 %	5 %	5 %	0 %
1103 19 00	46,67	15 %	15 %	15 %	15 %	15 %	15 %	15 %	15 %	15 %	10 %	10 %	10 %	5 %	5 %	5 %	0 %
1103 20 10	—	15 %	15 %	15 %	15 %	15 %	15 %	15 %	15 %	15 %	10 %	10 %	10 %	5 %	5 %	5 %	0 %
1103 20 20	—	15 %	15 %	15 %	15 %	15 %	15 %	15 %	15 %	15 %	10 %	10 %	10 %	5 %	5 %	5 %	0 %
1103 20 90	—	15 %	15 %	15 %	15 %	15 %	15 %	15 %	15 %	15 %	10 %	10 %	10 %	5 %	5 %	5 %	0 %
1104 12 00	—	15 %	15 %	15 %	15 %	15 %	15 %	15 %	15 %	15 %	10 %	10 %	10 %	5 %	5 %	5 %	0 %
1104 19 10	356,00	15 %	15 %	15 %	15 %	15 %	15 %	15 %	15 %	15 %	10 %	10 %	10 %	5 %	5 %	5 %	0 %
1104 19 20	—	15 %	15 %	15 %	15 %	15 %	15 %	15 %	15 %	15 %	10 %	10 %	10 %	5 %	5 %	5 %	0 %
1104 19 90	—	15 %	15 %	15 %	15 %	15 %	15 %	15 %	15 %	15 %	10 %	10 %	10 %	5 %	5 %	5 %	0 %
1104 22 00	—	15 %	15 %	15 %	15 %	15 %	15 %	15 %	15 %	15 %	10 %	10 %	10 %	5 %	5 %	5 %	0 %
1104 23 00	10 370,67	15 %	15 %	15 %	15 %	15 %	15 %	15 %	15 %	15 %	10 %	10 %	10 %	5 %	5 %	5 %	0 %

HS 8	Genomsnittlig import 2004–2006	MGN- tullsat	2009	2010	2011	2012	2013	2014	2015	2016	2017	2018	2019	2020	2021	2022	2023
1104 29 10	453 691,34	15 %	15 %	15 %	15 %	15 %	15 %	15 %	15 %	15 %	10 %	10 %	10 %	5 %	5 %	5 %	0 %
1104 29 90	49,33	15 %	15 %	15 %	15 %	15 %	15 %	15 %	15 %	15 %	10 %	10 %	10 %	5 %	5 %	5 %	0 %
1104 30 00	7,16	15 %	15 %	15 %	15 %	15 %	15 %	15 %	15 %	15 %	10 %	10 %	10 %	5 %	5 %	5 %	0 %
1105 10 00	—	15 %	15 %	15 %	15 %	15 %	15 %	15 %	15 %	15 %	10 %	10 %	10 %	5 %	5 %	5 %	0 %
1105 20 00	14 163,14	15 %	15 %	15 %	15 %	15 %	15 %	15 %	15 %	15 %	10 %	10 %	10 %	5 %	5 %	5 %	0 %
1106 10 00	31,42	15 %	15 %	15 %	15 %	15 %	15 %	15 %	15 %	15 %	10 %	10 %	10 %	5 %	5 %	5 %	0 %
1106 20 00	—	15 %	15 %	15 %	15 %	15 %	15 %	15 %	15 %	15 %	10 %	10 %	10 %	5 %	5 %	5 %	0 %
1106 30 00	3,00	15 %	15 %	15 %	15 %	15 %	15 %	15 %	15 %	15 %	10 %	10 %	10 %	5 %	5 %	5 %	0 %
1107 10 20	—	15 %	15 %	15 %	15 %	15 %	15 %	15 %	15 %	15 %	10 %	10 %	10 %	5 %	5 %	5 %	0 %
1107 10 30	—	15 %	15 %	15 %	15 %	15 %	15 %	15 %	15 %	15 %	10 %	10 %	10 %	5 %	5 %	5 %	0 %
1107 10 90	24 902,67	15 %	15 %	15 %	15 %	15 %	15 %	15 %	15 %	15 %	10 %	10 %	10 %	5 %	5 %	5 %	0 %
1107 20 20	—	15 %	15 %	15 %	15 %	15 %	15 %	15 %	15 %	15 %	10 %	10 %	10 %	5 %	5 %	5 %	0 %
1107 20 30	—	15 %	15 %	15 %	15 %	15 %	15 %	15 %	15 %	15 %	10 %	10 %	10 %	5 %	5 %	5 %	0 %
1107 20 90	—	15 %	15 %	15 %	15 %	15 %	15 %	15 %	15 %	15 %	10 %	10 %	10 %	5 %	5 %	5 %	0 %
1108 11 00	—	15 %	15 %	15 %	15 %	15 %	15 %	15 %	15 %	15 %	10 %	10 %	10 %	5 %	5 %	5 %	0 %
1108 12 00	16 661,48	15 %	15 %	15 %	15 %	15 %	15 %	15 %	15 %	15 %	10 %	10 %	10 %	5 %	5 %	5 %	0 %
1108 13 00	—	15 %	15 %	15 %	15 %	15 %	15 %	15 %	15 %	15 %	10 %	10 %	10 %	5 %	5 %	5 %	0 %
1108 14 00	—	15 %	15 %	15 %	15 %	15 %	15 %	15 %	15 %	15 %	10 %	10 %	10 %	5 %	5 %	5 %	0 %
1108 19 00	819,76	15 %	15 %	15 %	15 %	15 %	15 %	15 %	15 %	15 %	10 %	10 %	10 %	5 %	5 %	5 %	0 %
1108 20 00	—	15 %	15 %	15 %	15 %	15 %	15 %	15 %	15 %	15 %	10 %	10 %	10 %	5 %	5 %	5 %	0 %
1109 00 00	1,33	15 %	15 %	15 %	15 %	15 %	15 %	15 %	15 %	15 %	10 %	10 %	10 %	5 %	5 %	5 %	0 %
1202 10 00	207,00	15 %	15 %	15 %	15 %	15 %	15 %	15 %	15 %	15 %	10 %	10 %	10 %	5 %	5 %	5 %	0 %
1202 20 00	152,67	15 %	15 %	15 %	15 %	15 %	15 %	15 %	15 %	15 %	10 %	10 %	10 %	5 %	5 %	5 %	0 %
1203 00 00	—	15 %	15 %	15 %	15 %	15 %	15 %	15 %	15 %	15 %	10 %	10 %	10 %	5 %	5 %	5 %	0 %
1204 00 00	—	15 %	15 %	15 %	15 %	15 %	15 %	15 %	15 %	15 %	10 %	10 %	10 %	5 %	5 %	5 %	0 %
1205 10 00	—	15 %	15 %	15 %	15 %	15 %	15 %	15 %	15 %	15 %	10 %	10 %	10 %	5 %	5 %	5 %	0 %
1205 90 00	—	15 %	15 %	15 %	15 %	15 %	15 %	15 %	15 %	15 %	10 %	10 %	10 %	5 %	5 %	5 %	0 %
1207 20 00	—	15 %	15 %	15 %	15 %	15 %	15 %	15 %	15 %	15 %	10 %	10 %	10 %	5 %	5 %	5 %	0 %
1207 40 00	—	15 %	15 %	15 %	15 %	15 %	15 %	15 %	15 %	15 %	10 %	10 %	10 %	5 %	5 %	5 %	0 %
1207 50 00	—	15 %	15 %	15 %	15 %	15 %	15 %	15 %	15 %	15 %	10 %	10 %	10 %	5 %	5 %	5 %	0 %
1207 91 00	—	15 %	15 %	15 %	15 %	15 %	15 %	15 %	15 %	15 %	10 %	10 %	10 %	5 %	5 %	5 %	0 %
1207 99 00	3,67	15 %	15 %	15 %	15 %	15 %	15 %	15 %	15 %	15 %	10 %	10 %	10 %	5 %	5 %	5 %	0 %
1208 10 00	4 507,65	15 %	15 %	15 %	15 %	15 %	15 %	15 %	15 %	15 %	10 %	10 %	10 %	5 %	5 %	5 %	0 %
1208 90 00	—	15 %	15 %	15 %	15 %	15 %	15 %	15 %	15 %	15 %	10 %	10 %	10 %	5 %	5 %	5 %	0 %
1210 10 00	—	15 %	15 %	15 %	15 %	15 %	15 %	15 %	15 %	15 %	10 %	10 %	10 %	5 %	5 %	5 %	0 %

HS 8	Genomsnittlig import 2004–2006	MGN- tullsats	2009	2010	2011	2012	2013	2014	2015	2016	2017	2018	2019	2020	2021	2022	2023
1210 20 00	—	15 %	15 %	15 %	15 %	15 %	15 %	15 %	15 %	15 %	10 %	10 %	10 %	5 %	5 %	5 %	0 %
1212 20 00	—	15 %	15 %	15 %	15 %	15 %	15 %	15 %	15 %	15 %	10 %	10 %	10 %	5 %	5 %	5 %	0 %
1212 91 00	—	15 %	15 %	15 %	15 %	15 %	15 %	15 %	15 %	15 %	10 %	10 %	10 %	5 %	5 %	5 %	0 %
1212 99 00	61,67	15 %	15 %	15 %	15 %	15 %	15 %	15 %	15 %	15 %	10 %	10 %	10 %	5 %	5 %	5 %	0 %
1213 00 00	1,00	15 %	15 %	15 %	15 %	15 %	15 %	15 %	15 %	15 %	10 %	10 %	10 %	5 %	5 %	5 %	0 %
1214 10 00	—	15 %	15 %	15 %	15 %	15 %	15 %	15 %	15 %	15 %	10 %	10 %	10 %	5 %	5 %	5 %	0 %
1214 90 00	—	15 %	15 %	15 %	15 %	15 %	15 %	15 %	15 %	15 %	10 %	10 %	10 %	5 %	5 %	5 %	0 %
1401 10 00	—	15 %	15 %	15 %	15 %	15 %	15 %	15 %	15 %	15 %	10 %	10 %	10 %	5 %	5 %	5 %	0 %
1401 20 00	—	15 %	15 %	15 %	15 %	15 %	15 %	15 %	15 %	15 %	10 %	10 %	10 %	5 %	5 %	5 %	0 %
1401 90 00	—	15 %	15 %	15 %	15 %	15 %	15 %	15 %	15 %	15 %	10 %	10 %	10 %	5 %	5 %	5 %	0 %
1513 21 00	—	15 %	15 %	15 %	15 %	15 %	15 %	15 %	15 %	15 %	10 %	10 %	10 %	5 %	5 %	5 %	0 %
1514 11 00	—	15 %	15 %	15 %	15 %	15 %	15 %	15 %	15 %	15 %	10 %	10 %	10 %	5 %	5 %	5 %	0 %
1514 91 00	—	15 %	15 %	15 %	15 %	15 %	15 %	15 %	15 %	15 %	10 %	10 %	10 %	5 %	5 %	5 %	0 %
1702 90 10	192,90	15 %	15 %	15 %	15 %	15 %	15 %	15 %	15 %	15 %	10 %	10 %	10 %	5 %	5 %	5 %	0 %
1702 90 20	192,90	15 %	15 %	15 %	15 %	15 %	15 %	15 %	15 %	15 %	10 %	10 %	10 %	5 %	5 %	5 %	0 %
1801 00 00	—	15 %	15 %	15 %	15 %	15 %	15 %	15 %	15 %	15 %	10 %	10 %	10 %	5 %	5 %	5 %	0 %
1802 00 00	—	15 %	15 %	15 %	15 %	15 %	15 %	15 %	15 %	15 %	10 %	10 %	10 %	5 %	5 %	5 %	0 %
1803 10 00	—	15 %	15 %	15 %	15 %	15 %	15 %	15 %	15 %	15 %	10 %	10 %	10 %	5 %	5 %	5 %	0 %
1803 20 00	—	15 %	15 %	15 %	15 %	15 %	15 %	15 %	15 %	15 %	10 %	10 %	10 %	5 %	5 %	5 %	0 %
1804 00 00	—	15 %	15 %	15 %	15 %	15 %	15 %	15 %	15 %	15 %	10 %	10 %	10 %	5 %	5 %	5 %	0 %
1805 00 10	6 403,67	15 %	15 %	15 %	15 %	15 %	15 %	15 %	15 %	15 %	10 %	10 %	10 %	5 %	5 %	5 %	0 %
1805 00 20	—	15 %	15 %	15 %	15 %	15 %	15 %	15 %	15 %	15 %	10 %	10 %	10 %	5 %	5 %	5 %	0 %
1901 90 10	—	15 %	15 %	15 %	15 %	15 %	15 %	15 %	15 %	15 %	10 %	10 %	10 %	5 %	5 %	5 %	0 %
1903 00 00	56,01	15 %	15 %	15 %	15 %	15 %	15 %	15 %	15 %	15 %	10 %	10 %	10 %	5 %	5 %	5 %	0 %
2401 10 00	—	15 %	15 %	15 %	15 %	15 %	15 %	15 %	15 %	15 %	10 %	10 %	10 %	5 %	5 %	5 %	0 %
2401 20 00	—	15 %	15 %	15 %	15 %	15 %	15 %	15 %	15 %	15 %	10 %	10 %	10 %	5 %	5 %	5 %	0 %
2401 30 00	—	15 %	15 %	15 %	15 %	15 %	15 %	15 %	15 %	15 %	10 %	10 %	10 %	5 %	5 %	5 %	0 %
2501 00 90	513,21	15 %	15 %	15 %	15 %	15 %	15 %	15 %	15 %	15 %	10 %	10 %	10 %	5 %	5 %	5 %	0 %
2515 11 00	—	15 %	15 %	15 %	15 %	15 %	15 %	15 %	15 %	15 %	10 %	10 %	10 %	5 %	5 %	5 %	0 %
2515 12 00	—	15 %	15 %	15 %	15 %	15 %	15 %	15 %	15 %	15 %	10 %	10 %	10 %	5 %	5 %	5 %	0 %
2515 20 00	—	15 %	15 %	15 %	15 %	15 %	15 %	15 %	15 %	15 %	10 %	10 %	10 %	5 %	5 %	5 %	0 %
2516 11 00	—	15 %	15 %	15 %	15 %	15 %	15 %	15 %	15 %	15 %	10 %	10 %	10 %	5 %	5 %	5 %	0 %
2516 12 00	—	15 %	15 %	15 %	15 %	15 %	15 %	15 %	15 %	15 %	10 %	10 %	10 %	5 %	5 %	5 %	0 %
2516 20 00	—	15 %	15 %	15 %	15 %	15 %	15 %	15 %	15 %	15 %	10 %	10 %	10 %	5 %	5 %	5 %	0 %
2518 20 00	—	15 %	15 %	15 %	15 %	15 %	15 %	15 %	15 %	15 %	10 %	10 %	10 %	5 %	5 %	5 %	0 %

HS 8	Genomsnittlig import 2004–2006	MGN- tullsat	2009	2010	2011	2012	2013	2014	2015	2016	2017	2018	2019	2020	2021	2022	2023
2701 11 00	—	15 %	15 %	15 %	15 %	15 %	15 %	15 %	15 %	15 %	10 %	10 %	10 %	5 %	5 %	5 %	0 %
2701 12 00	—	15 %	15 %	15 %	15 %	15 %	15 %	15 %	15 %	15 %	10 %	10 %	10 %	5 %	5 %	5 %	0 %
2701 19 00	—	15 %	15 %	15 %	15 %	15 %	15 %	15 %	15 %	15 %	10 %	10 %	10 %	5 %	5 %	5 %	0 %
2701 20 00	—	15 %	15 %	15 %	15 %	15 %	15 %	15 %	15 %	15 %	10 %	10 %	10 %	5 %	5 %	5 %	0 %
2702 10 00	—	15 %	15 %	15 %	15 %	15 %	15 %	15 %	15 %	15 %	10 %	10 %	10 %	5 %	5 %	5 %	0 %
2702 20 00	—	15 %	15 %	15 %	15 %	15 %	15 %	15 %	15 %	15 %	10 %	10 %	10 %	5 %	5 %	5 %	0 %
2703 00 00	—	15 %	15 %	15 %	15 %	15 %	15 %	15 %	15 %	15 %	10 %	10 %	10 %	5 %	5 %	5 %	0 %
2704 00 00	—	15 %	15 %	15 %	15 %	15 %	15 %	15 %	15 %	15 %	10 %	10 %	10 %	5 %	5 %	5 %	0 %
2705 00 00	769,35	15 %	15 %	15 %	15 %	15 %	15 %	15 %	15 %	15 %	10 %	10 %	10 %	5 %	5 %	5 %	0 %
2706 00 00	—	15 %	15 %	15 %	15 %	15 %	15 %	15 %	15 %	15 %	10 %	10 %	10 %	5 %	5 %	5 %	0 %
2707 10 00	—	15 %	15 %	15 %	15 %	15 %	15 %	15 %	15 %	15 %	10 %	10 %	10 %	5 %	5 %	5 %	0 %
2707 20 00	—	15 %	15 %	15 %	15 %	15 %	15 %	15 %	15 %	15 %	10 %	10 %	10 %	5 %	5 %	5 %	0 %
2707 30 00	—	15 %	15 %	15 %	15 %	15 %	15 %	15 %	15 %	15 %	10 %	10 %	10 %	5 %	5 %	5 %	0 %
2707 40 00	—	15 %	15 %	15 %	15 %	15 %	15 %	15 %	15 %	15 %	10 %	10 %	10 %	5 %	5 %	5 %	0 %
2707 50 00	—	15 %	15 %	15 %	15 %	15 %	15 %	15 %	15 %	15 %	10 %	10 %	10 %	5 %	5 %	5 %	0 %
2707 91 00	—	15 %	15 %	15 %	15 %	15 %	15 %	15 %	15 %	15 %	10 %	10 %	10 %	5 %	5 %	5 %	0 %
2707 99 00	4 258,14	15 %	15 %	15 %	15 %	15 %	15 %	15 %	15 %	15 %	10 %	10 %	10 %	5 %	5 %	5 %	0 %
2711 11 00	—	15 %	15 %	15 %	15 %	15 %	15 %	15 %	15 %	15 %	10 %	10 %	10 %	5 %	5 %	5 %	0 %
2711 12 00	—	15 %	15 %	15 %	15 %	15 %	15 %	15 %	15 %	15 %	10 %	10 %	10 %	5 %	5 %	5 %	0 %
2711 13 00	—	15 %	15 %	15 %	15 %	15 %	15 %	15 %	15 %	15 %	10 %	10 %	10 %	5 %	5 %	5 %	0 %
2711 14 00	—	15 %	15 %	15 %	15 %	15 %	15 %	15 %	15 %	15 %	10 %	10 %	10 %	5 %	5 %	5 %	0 %
2711 19 00	—	15 %	15 %	15 %	15 %	15 %	15 %	15 %	15 %	15 %	10 %	10 %	10 %	5 %	5 %	5 %	0 %
2711 21 00	—	15 %	15 %	15 %	15 %	15 %	15 %	15 %	15 %	15 %	10 %	10 %	10 %	5 %	5 %	5 %	0 %
2711 29 00	100,00	15 %	15 %	15 %	15 %	15 %	15 %	15 %	15 %	15 %	10 %	10 %	10 %	5 %	5 %	5 %	0 %
2712 10 10	19 836,13	15 %	15 %	15 %	15 %	15 %	15 %	15 %	15 %	15 %	10 %	10 %	10 %	5 %	5 %	5 %	0 %
2712 90 20	100,67	15 %	15 %	15 %	15 %	15 %	15 %	15 %	15 %	15 %	10 %	10 %	10 %	5 %	5 %	5 %	0 %
2713 11 00	—	15 %	15 %	15 %	15 %	15 %	15 %	15 %	15 %	15 %	10 %	10 %	10 %	5 %	5 %	5 %	0 %
2713 12 00	—	15 %	15 %	15 %	15 %	15 %	15 %	15 %	15 %	15 %	10 %	10 %	10 %	5 %	5 %	5 %	0 %
2713 20 00	—	15 %	15 %	15 %	15 %	15 %	15 %	15 %	15 %	15 %	10 %	10 %	10 %	5 %	5 %	5 %	0 %
2713 90 00	—	15 %	15 %	15 %	15 %	15 %	15 %	15 %	15 %	15 %	10 %	10 %	10 %	5 %	5 %	5 %	0 %
2714 10 00	—	15 %	15 %	15 %	15 %	15 %	15 %	15 %	15 %	15 %	10 %	10 %	10 %	5 %	5 %	5 %	0 %
2714 90 00	—	15 %	15 %	15 %	15 %	15 %	15 %	15 %	15 %	15 %	10 %	10 %	10 %	5 %	5 %	5 %	0 %
2715 00 00	349,67	15 %	15 %	15 %	15 %	15 %	15 %	15 %	15 %	15 %	10 %	10 %	10 %	5 %	5 %	5 %	0 %
2716 00 00	—	15 %	15 %	15 %	15 %	15 %	15 %	15 %	15 %	15 %	10 %	10 %	10 %	5 %	5 %	5 %	0 %
2801 10 90	441,04	15 %	15 %	15 %	15 %	15 %	15 %	15 %	15 %	15 %	10 %	10 %	10 %	5 %	5 %	5 %	0 %

HS 8	Genomsnittlig import 2004–2006	MGN- tullsats	2009	2010	2011	2012	2013	2014	2015	2016	2017	2018	2019	2020	2021	2022	2023
2801 20 20	438,00	15 %	15 %	15 %	15 %	15 %	15 %	15 %	15 %	15 %	10 %	10 %	10 %	5 %	5 %	5 %	0 %
2801 30 20	8 571,43	15 %	15 %	15 %	15 %	15 %	15 %	15 %	15 %	15 %	10 %	10 %	10 %	5 %	5 %	5 %	0 %
2802 00 20	—	15 %	15 %	15 %	15 %	15 %	15 %	15 %	15 %	15 %	10 %	10 %	10 %	5 %	5 %	5 %	0 %
2803 00 20	—	15 %	15 %	15 %	15 %	15 %	15 %	15 %	15 %	15 %	10 %	10 %	10 %	5 %	5 %	5 %	0 %
2804 70 20	—	15 %	15 %	15 %	15 %	15 %	15 %	15 %	15 %	15 %	10 %	10 %	10 %	5 %	5 %	5 %	0 %
2805 40 20	—	15 %	15 %	15 %	15 %	15 %	15 %	15 %	15 %	15 %	10 %	10 %	10 %	5 %	5 %	5 %	0 %
2806 10 20	—	15 %	15 %	15 %	15 %	15 %	15 %	15 %	15 %	15 %	10 %	10 %	10 %	5 %	5 %	5 %	0 %
2806 20 20	—	15 %	15 %	15 %	15 %	15 %	15 %	15 %	15 %	15 %	10 %	10 %	10 %	5 %	5 %	5 %	0 %
2807 00 20	581,33	15 %	15 %	15 %	15 %	15 %	15 %	15 %	15 %	15 %	10 %	10 %	10 %	5 %	5 %	5 %	0 %
2808 00 20	—	15 %	15 %	15 %	15 %	15 %	15 %	15 %	15 %	15 %	10 %	10 %	10 %	5 %	5 %	5 %	0 %
2809 10 20	—	15 %	15 %	15 %	15 %	15 %	15 %	15 %	15 %	15 %	10 %	10 %	10 %	5 %	5 %	5 %	0 %
2809 20 20	—	15 %	15 %	15 %	15 %	15 %	15 %	15 %	15 %	15 %	10 %	10 %	10 %	5 %	5 %	5 %	0 %
2810 00 12	—	15 %	15 %	15 %	15 %	15 %	15 %	15 %	15 %	15 %	10 %	10 %	10 %	5 %	5 %	5 %	0 %
2810 00 22	—	15 %	15 %	15 %	15 %	15 %	15 %	15 %	15 %	15 %	10 %	10 %	10 %	5 %	5 %	5 %	0 %
2811 11 20	20,00	15 %	15 %	15 %	15 %	15 %	15 %	15 %	15 %	15 %	10 %	10 %	10 %	5 %	5 %	5 %	0 %
2811 19 20	240,76	15 %	15 %	15 %	15 %	15 %	15 %	15 %	15 %	15 %	10 %	10 %	10 %	5 %	5 %	5 %	0 %
2811 21 10	—	15 %	15 %	15 %	15 %	15 %	15 %	15 %	15 %	15 %	10 %	10 %	10 %	5 %	5 %	5 %	0 %
2812 10 20	291,00	15 %	15 %	15 %	15 %	15 %	15 %	15 %	15 %	15 %	10 %	10 %	10 %	5 %	5 %	5 %	0 %
2812 90 20	1,33	15 %	15 %	15 %	15 %	15 %	15 %	15 %	15 %	15 %	10 %	10 %	10 %	5 %	5 %	5 %	0 %
2813 10 20	—	15 %	15 %	15 %	15 %	15 %	15 %	15 %	15 %	15 %	10 %	10 %	10 %	5 %	5 %	5 %	0 %
2813 90 20	—	15 %	15 %	15 %	15 %	15 %	15 %	15 %	15 %	15 %	10 %	10 %	10 %	5 %	5 %	5 %	0 %
2814 10 20	—	15 %	15 %	15 %	15 %	15 %	15 %	15 %	15 %	15 %	10 %	10 %	10 %	5 %	5 %	5 %	0 %
2814 20 20	801,00	15 %	15 %	15 %	15 %	15 %	15 %	15 %	15 %	15 %	10 %	10 %	10 %	5 %	5 %	5 %	0 %
2815 11 20	—	15 %	15 %	15 %	15 %	15 %	15 %	15 %	15 %	15 %	10 %	10 %	10 %	5 %	5 %	5 %	0 %
2815 12 20	124,67	15 %	15 %	15 %	15 %	15 %	15 %	15 %	15 %	15 %	10 %	10 %	10 %	5 %	5 %	5 %	0 %
2815 20 20	499,33	15 %	15 %	15 %	15 %	15 %	15 %	15 %	15 %	15 %	10 %	10 %	10 %	5 %	5 %	5 %	0 %
2816 10 20	—	15 %	15 %	15 %	15 %	15 %	15 %	15 %	15 %	15 %	10 %	10 %	10 %	5 %	5 %	5 %	0 %
2816 40 20	—	15 %	15 %	15 %	15 %	15 %	15 %	15 %	15 %	15 %	10 %	10 %	10 %	5 %	5 %	5 %	0 %
2817 00 20	—	15 %	15 %	15 %	15 %	15 %	15 %	15 %	15 %	15 %	10 %	10 %	10 %	5 %	5 %	5 %	0 %
2818 10 20	—	15 %	15 %	15 %	15 %	15 %	15 %	15 %	15 %	15 %	10 %	10 %	10 %	5 %	5 %	5 %	0 %
2818 20 20	—	15 %	15 %	15 %	15 %	15 %	15 %	15 %	15 %	15 %	10 %	10 %	10 %	5 %	5 %	5 %	0 %
2818 30 20	—	15 %	15 %	15 %	15 %	15 %	15 %	15 %	15 %	15 %	10 %	10 %	10 %	5 %	5 %	5 %	0 %
2819 10 20	113,98	15 %	15 %	15 %	15 %	15 %	15 %	15 %	15 %	15 %	10 %	10 %	10 %	5 %	5 %	5 %	0 %
2819 90 20	—	15 %	15 %	15 %	15 %	15 %	15 %	15 %	15 %	15 %	10 %	10 %	10 %	5 %	5 %	5 %	0 %
2820 10 20	—	15 %	15 %	15 %	15 %	15 %	15 %	15 %	15 %	15 %	10 %	10 %	10 %	5 %	5 %	5 %	0 %

HS 8	Genomsnittlig import 2004–2006	MGN- tullsat	2009	2010	2011	2012	2013	2014	2015	2016	2017	2018	2019	2020	2021	2022	2023
2820 90 20	—	15 %	15 %	15 %	15 %	15 %	15 %	15 %	15 %	15 %	10 %	10 %	10 %	5 %	5 %	5 %	0 %
2821 10 20	—	15 %	15 %	15 %	15 %	15 %	15 %	15 %	15 %	15 %	10 %	10 %	10 %	5 %	5 %	5 %	0 %
2821 20 20	—	15 %	15 %	15 %	15 %	15 %	15 %	15 %	15 %	15 %	10 %	10 %	10 %	5 %	5 %	5 %	0 %
2822 00 20	19,33	15 %	15 %	15 %	15 %	15 %	15 %	15 %	15 %	15 %	10 %	10 %	10 %	5 %	5 %	5 %	0 %
2823 00 12	—	15 %	15 %	15 %	15 %	15 %	15 %	15 %	15 %	15 %	10 %	10 %	10 %	5 %	5 %	5 %	0 %
2823 00 92	—	15 %	15 %	15 %	15 %	15 %	15 %	15 %	15 %	15 %	10 %	10 %	10 %	5 %	5 %	5 %	0 %
2824 10 20	—	15 %	15 %	15 %	15 %	15 %	15 %	15 %	15 %	15 %	10 %	10 %	10 %	5 %	5 %	5 %	0 %
2824 90 20	—	15 %	15 %	15 %	15 %	15 %	15 %	15 %	15 %	15 %	10 %	10 %	10 %	5 %	5 %	5 %	0 %
2825 10 20	70,00	15 %	15 %	15 %	15 %	15 %	15 %	15 %	15 %	15 %	10 %	10 %	10 %	5 %	5 %	5 %	0 %
2825 20 20	—	15 %	15 %	15 %	15 %	15 %	15 %	15 %	15 %	15 %	10 %	10 %	10 %	5 %	5 %	5 %	0 %
2825 30 20	—	15 %	15 %	15 %	15 %	15 %	15 %	15 %	15 %	15 %	10 %	10 %	10 %	5 %	5 %	5 %	0 %
2825 40 20	—	15 %	15 %	15 %	15 %	15 %	15 %	15 %	15 %	15 %	10 %	10 %	10 %	5 %	5 %	5 %	0 %
2825 50 20	—	15 %	15 %	15 %	15 %	15 %	15 %	15 %	15 %	15 %	10 %	10 %	10 %	5 %	5 %	5 %	0 %
2825 60 20	—	15 %	15 %	15 %	15 %	15 %	15 %	15 %	15 %	15 %	10 %	10 %	10 %	5 %	5 %	5 %	0 %
2825 70 20	—	15 %	15 %	15 %	15 %	15 %	15 %	15 %	15 %	15 %	10 %	10 %	10 %	5 %	5 %	5 %	0 %
2825 80 20	—	15 %	15 %	15 %	15 %	15 %	15 %	15 %	15 %	15 %	10 %	10 %	10 %	5 %	5 %	5 %	0 %
2825 90 20	—	15 %	15 %	15 %	15 %	15 %	15 %	15 %	15 %	15 %	10 %	10 %	10 %	5 %	5 %	5 %	0 %
2826 12 20	—	15 %	15 %	15 %	15 %	15 %	15 %	15 %	15 %	15 %	10 %	10 %	10 %	5 %	5 %	5 %	0 %
2826 19 20	—	15 %	15 %	15 %	15 %	15 %	15 %	15 %	15 %	15 %	10 %	10 %	10 %	5 %	5 %	5 %	0 %
2826 30 20	—	15 %	15 %	15 %	15 %	15 %	15 %	15 %	15 %	15 %	10 %	10 %	10 %	5 %	5 %	5 %	0 %
2826 90 20	—	15 %	15 %	15 %	15 %	15 %	15 %	15 %	15 %	15 %	10 %	10 %	10 %	5 %	5 %	5 %	0 %
2827 10 20	—	15 %	15 %	15 %	15 %	15 %	15 %	15 %	15 %	15 %	10 %	10 %	10 %	5 %	5 %	5 %	0 %
2827 20 20	—	15 %	15 %	15 %	15 %	15 %	15 %	15 %	15 %	15 %	10 %	10 %	10 %	5 %	5 %	5 %	0 %
2827 31 20	—	15 %	15 %	15 %	15 %	15 %	15 %	15 %	15 %	15 %	10 %	10 %	10 %	5 %	5 %	5 %	0 %
2827 32 20	—	15 %	15 %	15 %	15 %	15 %	15 %	15 %	15 %	15 %	10 %	10 %	10 %	5 %	5 %	5 %	0 %
2827 35 20	—	15 %	15 %	15 %	15 %	15 %	15 %	15 %	15 %	15 %	10 %	10 %	10 %	5 %	5 %	5 %	0 %
2827 39 20	—	15 %	15 %	15 %	15 %	15 %	15 %	15 %	15 %	15 %	10 %	10 %	10 %	5 %	5 %	5 %	0 %
2827 41 20	—	15 %	15 %	15 %	15 %	15 %	15 %	15 %	15 %	15 %	10 %	10 %	10 %	5 %	5 %	5 %	0 %
2827 49 20	—	15 %	15 %	15 %	15 %	15 %	15 %	15 %	15 %	15 %	10 %	10 %	10 %	5 %	5 %	5 %	0 %
2827 51 20	—	15 %	15 %	15 %	15 %	15 %	15 %	15 %	15 %	15 %	10 %	10 %	10 %	5 %	5 %	5 %	0 %
2827 59 20	204,33	15 %	15 %	15 %	15 %	15 %	15 %	15 %	15 %	15 %	10 %	10 %	10 %	5 %	5 %	5 %	0 %
2827 60 20	—	15 %	15 %	15 %	15 %	15 %	15 %	15 %	15 %	15 %	10 %	10 %	10 %	5 %	5 %	5 %	0 %
2828 10 20	—	15 %	15 %	15 %	15 %	15 %	15 %	15 %	15 %	15 %	10 %	10 %	10 %	5 %	5 %	5 %	0 %
2828 90 20	—	15 %	15 %	15 %	15 %	15 %	15 %	15 %	15 %	15 %	10 %	10 %	10 %	5 %	5 %	5 %	0 %
2829 11 20	—	15 %	15 %	15 %	15 %	15 %	15 %	15 %	15 %	15 %	10 %	10 %	10 %	5 %	5 %	5 %	0 %

HS 8	Genomsnittlig import 2004–2006	MGN- tullsats	2009	2010	2011	2012	2013	2014	2015	2016	2017	2018	2019	2020	2021	2022	2023
2829 19 20	397,33	15 %	15 %	15 %	15 %	15 %	15 %	15 %	15 %	15 %	10 %	10 %	10 %	5 %	5 %	5 %	0 %
2829 90 20	—	15 %	15 %	15 %	15 %	15 %	15 %	15 %	15 %	15 %	10 %	10 %	10 %	5 %	5 %	5 %	0 %
2830 10 20	—	15 %	15 %	15 %	15 %	15 %	15 %	15 %	15 %	15 %	10 %	10 %	10 %	5 %	5 %	5 %	0 %
2830 90 20	—	15 %	15 %	15 %	15 %	15 %	15 %	15 %	15 %	15 %	10 %	10 %	10 %	5 %	5 %	5 %	0 %
2831 10 20	—	15 %	15 %	15 %	15 %	15 %	15 %	15 %	15 %	15 %	10 %	10 %	10 %	5 %	5 %	5 %	0 %
2831 90 20	—	15 %	15 %	15 %	15 %	15 %	15 %	15 %	15 %	15 %	10 %	10 %	10 %	5 %	5 %	5 %	0 %
2832 10 20	—	15 %	15 %	15 %	15 %	15 %	15 %	15 %	15 %	15 %	10 %	10 %	10 %	5 %	5 %	5 %	0 %
2832 20 20	—	15 %	15 %	15 %	15 %	15 %	15 %	15 %	15 %	15 %	10 %	10 %	10 %	5 %	5 %	5 %	0 %
2832 30 20	—	15 %	15 %	15 %	15 %	15 %	15 %	15 %	15 %	15 %	10 %	10 %	10 %	5 %	5 %	5 %	0 %
2833 11 20	—	15 %	15 %	15 %	15 %	15 %	15 %	15 %	15 %	15 %	10 %	10 %	10 %	5 %	5 %	5 %	0 %
2833 19 20	—	15 %	15 %	15 %	15 %	15 %	15 %	15 %	15 %	15 %	10 %	10 %	10 %	5 %	5 %	5 %	0 %
2833 21 20	—	15 %	15 %	15 %	15 %	15 %	15 %	15 %	15 %	15 %	10 %	10 %	10 %	5 %	5 %	5 %	0 %
2833 22 20	107,78	15 %	15 %	15 %	15 %	15 %	15 %	15 %	15 %	15 %	10 %	10 %	10 %	5 %	5 %	5 %	0 %
2833 24 20	—	15 %	15 %	15 %	15 %	15 %	15 %	15 %	15 %	15 %	10 %	10 %	10 %	5 %	5 %	5 %	0 %
2833 25 20	—	15 %	15 %	15 %	15 %	15 %	15 %	15 %	15 %	15 %	10 %	10 %	10 %	5 %	5 %	5 %	0 %
2833 27 20	—	15 %	15 %	15 %	15 %	15 %	15 %	15 %	15 %	15 %	10 %	10 %	10 %	5 %	5 %	5 %	0 %
2833 29 20	—	15 %	15 %	15 %	15 %	15 %	15 %	15 %	15 %	15 %	10 %	10 %	10 %	5 %	5 %	5 %	0 %
2833 30 20	—	15 %	15 %	15 %	15 %	15 %	15 %	15 %	15 %	15 %	10 %	10 %	10 %	5 %	5 %	5 %	0 %
2833 40 20	—	15 %	15 %	15 %	15 %	15 %	15 %	15 %	15 %	15 %	10 %	10 %	10 %	5 %	5 %	5 %	0 %
2834 10 90	269,95	15 %	15 %	15 %	15 %	15 %	15 %	15 %	15 %	15 %	10 %	10 %	10 %	5 %	5 %	5 %	0 %
2834 21 20	—	15 %	15 %	15 %	15 %	15 %	15 %	15 %	15 %	15 %	10 %	10 %	10 %	5 %	5 %	5 %	0 %
2834 29 20	—	15 %	15 %	15 %	15 %	15 %	15 %	15 %	15 %	15 %	10 %	10 %	10 %	5 %	5 %	5 %	0 %
2835 10 20	—	15 %	15 %	15 %	15 %	15 %	15 %	15 %	15 %	15 %	10 %	10 %	10 %	5 %	5 %	5 %	0 %
2835 22 20	452,53	15 %	15 %	15 %	15 %	15 %	15 %	15 %	15 %	15 %	10 %	10 %	10 %	5 %	5 %	5 %	0 %
2835 24 20	44,00	15 %	15 %	15 %	15 %	15 %	15 %	15 %	15 %	15 %	10 %	10 %	10 %	5 %	5 %	5 %	0 %
2836 20 22	75,33	15 %	15 %	15 %	15 %	15 %	15 %	15 %	15 %	15 %	10 %	10 %	10 %	5 %	5 %	5 %	0 %
2836 40 20	—	15 %	15 %	15 %	15 %	15 %	15 %	15 %	15 %	15 %	10 %	10 %	10 %	5 %	5 %	5 %	0 %
2836 50 20	49,33	15 %	15 %	15 %	15 %	15 %	15 %	15 %	15 %	15 %	10 %	10 %	10 %	5 %	5 %	5 %	0 %
2836 60 20	—	15 %	15 %	15 %	15 %	15 %	15 %	15 %	15 %	15 %	10 %	10 %	10 %	5 %	5 %	5 %	0 %
2836 91 20	—	15 %	15 %	15 %	15 %	15 %	15 %	15 %	15 %	15 %	10 %	10 %	10 %	5 %	5 %	5 %	0 %
2836 92 20	—	15 %	15 %	15 %	15 %	15 %	15 %	15 %	15 %	15 %	10 %	10 %	10 %	5 %	5 %	5 %	0 %
2836 99 20	—	15 %	15 %	15 %	15 %	15 %	15 %	15 %	15 %	15 %	10 %	10 %	10 %	5 %	5 %	5 %	0 %
2837 11 20	—	15 %	15 %	15 %	15 %	15 %	15 %	15 %	15 %	15 %	10 %	10 %	10 %	5 %	5 %	5 %	0 %
2837 19 20	—	15 %	15 %	15 %	15 %	15 %	15 %	15 %	15 %	15 %	10 %	10 %	10 %	5 %	5 %	5 %	0 %
2837 20 20	—	15 %	15 %	15 %	15 %	15 %	15 %	15 %	15 %	15 %	10 %	10 %	10 %	5 %	5 %	5 %	0 %

HS 8	Genomsnittlig import 2004–2006	MGN- tullsat	2009	2010	2011	2012	2013	2014	2015	2016	2017	2018	2019	2020	2021	2022	2023
2839 11 20	—	15 %	15 %	15 %	15 %	15 %	15 %	15 %	15 %	15 %	10 %	10 %	10 %	5 %	5 %	5 %	0 %
2839 19 20	—	15 %	15 %	15 %	15 %	15 %	15 %	15 %	15 %	15 %	10 %	10 %	10 %	5 %	5 %	5 %	0 %
2839 90 20	—	15 %	15 %	15 %	15 %	15 %	15 %	15 %	15 %	15 %	10 %	10 %	10 %	5 %	5 %	5 %	0 %
2840 11 20	—	15 %	15 %	15 %	15 %	15 %	15 %	15 %	15 %	15 %	10 %	10 %	10 %	5 %	5 %	5 %	0 %
2840 19 20	—	15 %	15 %	15 %	15 %	15 %	15 %	15 %	15 %	15 %	10 %	10 %	10 %	5 %	5 %	5 %	0 %
2840 20 20	—	15 %	15 %	15 %	15 %	15 %	15 %	15 %	15 %	15 %	10 %	10 %	10 %	5 %	5 %	5 %	0 %
2841 30 20	—	15 %	15 %	15 %	15 %	15 %	15 %	15 %	15 %	15 %	10 %	10 %	10 %	5 %	5 %	5 %	0 %
2841 50 20	—	15 %	15 %	15 %	15 %	15 %	15 %	15 %	15 %	15 %	10 %	10 %	10 %	5 %	5 %	5 %	0 %
2841 69 00	—	15 %	15 %	15 %	15 %	15 %	15 %	15 %	15 %	15 %	10 %	10 %	10 %	5 %	5 %	5 %	0 %
2841 70 20	—	15 %	15 %	15 %	15 %	15 %	15 %	15 %	15 %	15 %	10 %	10 %	10 %	5 %	5 %	5 %	0 %
2841 80 20	—	15 %	15 %	15 %	15 %	15 %	15 %	15 %	15 %	15 %	10 %	10 %	10 %	5 %	5 %	5 %	0 %
2841 90 20	19,10	15 %	15 %	15 %	15 %	15 %	15 %	15 %	15 %	15 %	10 %	10 %	10 %	5 %	5 %	5 %	0 %
2842 10 20	—	15 %	15 %	15 %	15 %	15 %	15 %	15 %	15 %	15 %	10 %	10 %	10 %	5 %	5 %	5 %	0 %
2842 90 20	—	15 %	15 %	15 %	15 %	15 %	15 %	15 %	15 %	15 %	10 %	10 %	10 %	5 %	5 %	5 %	0 %
2843 10 20	—	15 %	15 %	15 %	15 %	15 %	15 %	15 %	15 %	15 %	10 %	10 %	10 %	5 %	5 %	5 %	0 %
2843 21 20	—	15 %	15 %	15 %	15 %	15 %	15 %	15 %	15 %	15 %	10 %	10 %	10 %	5 %	5 %	5 %	0 %
2843 29 20	—	15 %	15 %	15 %	15 %	15 %	15 %	15 %	15 %	15 %	10 %	10 %	10 %	5 %	5 %	5 %	0 %
2843 30 20	—	15 %	15 %	15 %	15 %	15 %	15 %	15 %	15 %	15 %	10 %	10 %	10 %	5 %	5 %	5 %	0 %
2843 90 20	—	15 %	15 %	15 %	15 %	15 %	15 %	15 %	15 %	15 %	10 %	10 %	10 %	5 %	5 %	5 %	0 %
2846 10 20	—	15 %	15 %	15 %	15 %	15 %	15 %	15 %	15 %	15 %	10 %	10 %	10 %	5 %	5 %	5 %	0 %
2846 90 20	—	15 %	15 %	15 %	15 %	15 %	15 %	15 %	15 %	15 %	10 %	10 %	10 %	5 %	5 %	5 %	0 %
2850 00 20	—	15 %	15 %	15 %	15 %	15 %	15 %	15 %	15 %	15 %	10 %	10 %	10 %	5 %	5 %	5 %	0 %
2852 00 20	—	15 %	15 %	15 %	15 %	15 %	15 %	15 %	15 %	15 %	10 %	10 %	10 %	5 %	5 %	5 %	0 %
2853 00 20	198,68	15 %	15 %	15 %	15 %	15 %	15 %	15 %	15 %	15 %	10 %	10 %	10 %	5 %	5 %	5 %	0 %
2901 10 20	—	15 %	15 %	15 %	15 %	15 %	15 %	15 %	15 %	15 %	10 %	10 %	10 %	5 %	5 %	5 %	0 %
2901 21 20	—	15 %	15 %	15 %	15 %	15 %	15 %	15 %	15 %	15 %	10 %	10 %	10 %	5 %	5 %	5 %	0 %
2901 22 20	—	15 %	15 %	15 %	15 %	15 %	15 %	15 %	15 %	15 %	10 %	10 %	10 %	5 %	5 %	5 %	0 %
2901 23 20	—	15 %	15 %	15 %	15 %	15 %	15 %	15 %	15 %	15 %	10 %	10 %	10 %	5 %	5 %	5 %	0 %
2901 24 20	—	15 %	15 %	15 %	15 %	15 %	15 %	15 %	15 %	15 %	10 %	10 %	10 %	5 %	5 %	5 %	0 %
2901 29 20	—	15 %	15 %	15 %	15 %	15 %	15 %	15 %	15 %	15 %	10 %	10 %	10 %	5 %	5 %	5 %	0 %
2902 11 20	67,00	15 %	15 %	15 %	15 %	15 %	15 %	15 %	15 %	15 %	10 %	10 %	10 %	5 %	5 %	5 %	0 %
2902 19 20	—	15 %	15 %	15 %	15 %	15 %	15 %	15 %	15 %	15 %	10 %	10 %	10 %	5 %	5 %	5 %	0 %
2902 20 20	—	15 %	15 %	15 %	15 %	15 %	15 %	15 %	15 %	15 %	10 %	10 %	10 %	5 %	5 %	5 %	0 %
2902 30 20	—	15 %	15 %	15 %	15 %	15 %	15 %	15 %	15 %	15 %	10 %	10 %	10 %	5 %	5 %	5 %	0 %
2902 41 20	67,35	15 %	15 %	15 %	15 %	15 %	15 %	15 %	15 %	15 %	10 %	10 %	10 %	5 %	5 %	5 %	0 %

HS 8	Genomsnittlig import 2004–2006	MGN- tullsats	2009	2010	2011	2012	2013	2014	2015	2016	2017	2018	2019	2020	2021	2022	2023
2902 42 20	—	15 %	15 %	15 %	15 %	15 %	15 %	15 %	15 %	15 %	10 %	10 %	10 %	5 %	5 %	5 %	0 %
2902 43 20	—	15 %	15 %	15 %	15 %	15 %	15 %	15 %	15 %	15 %	10 %	10 %	10 %	5 %	5 %	5 %	0 %
2902 44 20	—	15 %	15 %	15 %	15 %	15 %	15 %	15 %	15 %	15 %	10 %	10 %	10 %	5 %	5 %	5 %	0 %
2902 50 20	—	15 %	15 %	15 %	15 %	15 %	15 %	15 %	15 %	15 %	10 %	10 %	10 %	5 %	5 %	5 %	0 %
2902 60 20	—	15 %	15 %	15 %	15 %	15 %	15 %	15 %	15 %	15 %	10 %	10 %	10 %	5 %	5 %	5 %	0 %
2902 70 20	—	15 %	15 %	15 %	15 %	15 %	15 %	15 %	15 %	15 %	10 %	10 %	10 %	5 %	5 %	5 %	0 %
2902 90 20	—	15 %	15 %	15 %	15 %	15 %	15 %	15 %	15 %	15 %	10 %	10 %	10 %	5 %	5 %	5 %	0 %
2907 19 00	739 516,33	15 %	15 %	15 %	15 %	15 %	15 %	15 %	15 %	15 %	10 %	10 %	10 %	5 %	5 %	5 %	0 %
2908 11 20	—	15 %	15 %	15 %	15 %	15 %	15 %	15 %	15 %	15 %	10 %	10 %	10 %	5 %	5 %	5 %	0 %
2908 19 20	—	15 %	15 %	15 %	15 %	15 %	15 %	15 %	15 %	15 %	10 %	10 %	10 %	5 %	5 %	5 %	0 %
2908 91 20	—	15 %	15 %	15 %	15 %	15 %	15 %	15 %	15 %	15 %	10 %	10 %	10 %	5 %	5 %	5 %	0 %
2908 99 20	—	15 %	15 %	15 %	15 %	15 %	15 %	15 %	15 %	15 %	10 %	10 %	10 %	5 %	5 %	5 %	0 %
2909 11 20	—	15 %	15 %	15 %	15 %	15 %	15 %	15 %	15 %	15 %	10 %	10 %	10 %	5 %	5 %	5 %	0 %
2909 19 20	—	15 %	15 %	15 %	15 %	15 %	15 %	15 %	15 %	15 %	10 %	10 %	10 %	5 %	5 %	5 %	0 %
2909 20 20	—	15 %	15 %	15 %	15 %	15 %	15 %	15 %	15 %	15 %	10 %	10 %	10 %	5 %	5 %	5 %	0 %
2909 30 20	—	15 %	15 %	15 %	15 %	15 %	15 %	15 %	15 %	15 %	10 %	10 %	10 %	5 %	5 %	5 %	0 %
2909 41 20	—	15 %	15 %	15 %	15 %	15 %	15 %	15 %	15 %	15 %	10 %	10 %	10 %	5 %	5 %	5 %	0 %
2909 43 20	—	15 %	15 %	15 %	15 %	15 %	15 %	15 %	15 %	15 %	10 %	10 %	10 %	5 %	5 %	5 %	0 %
2909 44 20	—	15 %	15 %	15 %	15 %	15 %	15 %	15 %	15 %	15 %	10 %	10 %	10 %	5 %	5 %	5 %	0 %
2909 49 20	—	15 %	15 %	15 %	15 %	15 %	15 %	15 %	15 %	15 %	10 %	10 %	10 %	5 %	5 %	5 %	0 %
2909 50 20	—	15 %	15 %	15 %	15 %	15 %	15 %	15 %	15 %	15 %	10 %	10 %	10 %	5 %	5 %	5 %	0 %
2910 10 20	—	15 %	15 %	15 %	15 %	15 %	15 %	15 %	15 %	15 %	10 %	10 %	10 %	5 %	5 %	5 %	0 %
2910 20 20	—	15 %	15 %	15 %	15 %	15 %	15 %	15 %	15 %	15 %	10 %	10 %	10 %	5 %	5 %	5 %	0 %
2910 30 20	—	15 %	15 %	15 %	15 %	15 %	15 %	15 %	15 %	15 %	10 %	10 %	10 %	5 %	5 %	5 %	0 %
2910 40 00	—	15 %	15 %	15 %	15 %	15 %	15 %	15 %	15 %	15 %	10 %	10 %	10 %	5 %	5 %	5 %	0 %
2910 90 20	—	15 %	15 %	15 %	15 %	15 %	15 %	15 %	15 %	15 %	10 %	10 %	10 %	5 %	5 %	5 %	0 %
2911 00 90	—	15 %	15 %	15 %	15 %	15 %	15 %	15 %	15 %	15 %	10 %	10 %	10 %	5 %	5 %	5 %	0 %
2913 00 20	260,00	15 %	15 %	15 %	15 %	15 %	15 %	15 %	15 %	15 %	10 %	10 %	10 %	5 %	5 %	5 %	0 %
2919 10 20	87,20	15 %	15 %	15 %	15 %	15 %	15 %	15 %	15 %	15 %	10 %	10 %	10 %	5 %	5 %	5 %	0 %
2919 90 20	—	15 %	15 %	15 %	15 %	15 %	15 %	15 %	15 %	15 %	10 %	10 %	10 %	5 %	5 %	5 %	0 %
2920 11 20	—	15 %	15 %	15 %	15 %	15 %	15 %	15 %	15 %	15 %	10 %	10 %	10 %	5 %	5 %	5 %	0 %
2920 19 20	—	15 %	15 %	15 %	15 %	15 %	15 %	15 %	15 %	15 %	10 %	10 %	10 %	5 %	5 %	5 %	0 %
2920 90 20	—	15 %	15 %	15 %	15 %	15 %	15 %	15 %	15 %	15 %	10 %	10 %	10 %	5 %	5 %	5 %	0 %
2921 11 20	—	15 %	15 %	15 %	15 %	15 %	15 %	15 %	15 %	15 %	10 %	10 %	10 %	5 %	5 %	5 %	0 %
2921 19 20	—	15 %	15 %	15 %	15 %	15 %	15 %	15 %	15 %	15 %	10 %	10 %	10 %	5 %	5 %	5 %	0 %

HS 8	Genomsnittlig import 2004–2006	MGN- tullsats	2009	2010	2011	2012	2013	2014	2015	2016	2017	2018	2019	2020	2021	2022	2023
2925 29 20	—	15 %	15 %	15 %	15 %	15 %	15 %	15 %	15 %	15 %	10 %	10 %	10 %	5 %	5 %	5 %	0 %
2926 10 20	—	15 %	15 %	15 %	15 %	15 %	15 %	15 %	15 %	15 %	10 %	10 %	10 %	5 %	5 %	5 %	0 %
2926 20 20	—	15 %	15 %	15 %	15 %	15 %	15 %	15 %	15 %	15 %	10 %	10 %	10 %	5 %	5 %	5 %	0 %
2926 90 20	—	15 %	15 %	15 %	15 %	15 %	15 %	15 %	15 %	15 %	10 %	10 %	10 %	5 %	5 %	5 %	0 %
2927 00 20	—	15 %	15 %	15 %	15 %	15 %	15 %	15 %	15 %	15 %	10 %	10 %	10 %	5 %	5 %	5 %	0 %
2928 00 20	—	15 %	15 %	15 %	15 %	15 %	15 %	15 %	15 %	15 %	10 %	10 %	10 %	5 %	5 %	5 %	0 %
2929 10 20	—	15 %	15 %	15 %	15 %	15 %	15 %	15 %	15 %	15 %	10 %	10 %	10 %	5 %	5 %	5 %	0 %
2929 90 20	—	15 %	15 %	15 %	15 %	15 %	15 %	15 %	15 %	15 %	10 %	10 %	10 %	5 %	5 %	5 %	0 %
2930 20 20	—	15 %	15 %	15 %	15 %	15 %	15 %	15 %	15 %	15 %	10 %	10 %	10 %	5 %	5 %	5 %	0 %
2930 30 20	—	15 %	15 %	15 %	15 %	15 %	15 %	15 %	15 %	15 %	10 %	10 %	10 %	5 %	5 %	5 %	0 %
2930 40 20	—	15 %	15 %	15 %	15 %	15 %	15 %	15 %	15 %	15 %	10 %	10 %	10 %	5 %	5 %	5 %	0 %
2930 50 20	—	15 %	15 %	15 %	15 %	15 %	15 %	15 %	15 %	15 %	10 %	10 %	10 %	5 %	5 %	5 %	0 %
2930 90 20	10,33	15 %	15 %	15 %	15 %	15 %	15 %	15 %	15 %	15 %	10 %	10 %	10 %	5 %	5 %	5 %	0 %
2931 00 20	—	15 %	15 %	15 %	15 %	15 %	15 %	15 %	15 %	15 %	10 %	10 %	10 %	5 %	5 %	5 %	0 %
2934 10 20	—	15 %	15 %	15 %	15 %	15 %	15 %	15 %	15 %	15 %	10 %	10 %	10 %	5 %	5 %	5 %	0 %
2934 20 20	—	15 %	15 %	15 %	15 %	15 %	15 %	15 %	15 %	15 %	10 %	10 %	10 %	5 %	5 %	5 %	0 %
2934 30 20	—	15 %	15 %	15 %	15 %	15 %	15 %	15 %	15 %	15 %	10 %	10 %	10 %	5 %	5 %	5 %	0 %
2934 91 20	—	15 %	15 %	15 %	15 %	15 %	15 %	15 %	15 %	15 %	10 %	10 %	10 %	5 %	5 %	5 %	0 %
2934 99 20	—	15 %	15 %	15 %	15 %	15 %	15 %	15 %	15 %	15 %	10 %	10 %	10 %	5 %	5 %	5 %	0 %
2935 00 20	—	15 %	15 %	15 %	15 %	15 %	15 %	15 %	15 %	15 %	10 %	10 %	10 %	5 %	5 %	5 %	0 %
2938 10 20	—	15 %	15 %	15 %	15 %	15 %	15 %	15 %	15 %	15 %	10 %	10 %	10 %	5 %	5 %	5 %	0 %
2938 90 20	—	15 %	15 %	15 %	15 %	15 %	15 %	15 %	15 %	15 %	10 %	10 %	10 %	5 %	5 %	5 %	0 %
2939 20 20	—	15 %	15 %	15 %	15 %	15 %	15 %	15 %	15 %	15 %	10 %	10 %	10 %	5 %	5 %	5 %	0 %
2939 30 20	—	15 %	15 %	15 %	15 %	15 %	15 %	15 %	15 %	15 %	10 %	10 %	10 %	5 %	5 %	5 %	0 %
2939 49 00	132,33	15 %	15 %	15 %	15 %	15 %	15 %	15 %	15 %	15 %	10 %	10 %	10 %	5 %	5 %	5 %	0 %
2939 69 00	—	15 %	15 %	15 %	15 %	15 %	15 %	15 %	15 %	15 %	10 %	10 %	10 %	5 %	5 %	5 %	0 %
2940 00 20	—	15 %	15 %	15 %	15 %	15 %	15 %	15 %	15 %	15 %	10 %	10 %	10 %	5 %	5 %	5 %	0 %
2941 10 20	—	15 %	15 %	15 %	15 %	15 %	15 %	15 %	15 %	15 %	10 %	10 %	10 %	5 %	5 %	5 %	0 %
2941 20 20	—	15 %	15 %	15 %	15 %	15 %	15 %	15 %	15 %	15 %	10 %	10 %	10 %	5 %	5 %	5 %	0 %
2941 30 20	—	15 %	15 %	15 %	15 %	15 %	15 %	15 %	15 %	15 %	10 %	10 %	10 %	5 %	5 %	5 %	0 %
2941 40 20	—	15 %	15 %	15 %	15 %	15 %	15 %	15 %	15 %	15 %	10 %	10 %	10 %	5 %	5 %	5 %	0 %
2941 50 20	—	15 %	15 %	15 %	15 %	15 %	15 %	15 %	15 %	15 %	10 %	10 %	10 %	5 %	5 %	5 %	0 %
2941 90 20	—	15 %	15 %	15 %	15 %	15 %	15 %	15 %	15 %	15 %	10 %	10 %	10 %	5 %	5 %	5 %	0 %
2942 00 20	—	15 %	15 %	15 %	15 %	15 %	15 %	15 %	15 %	15 %	10 %	10 %	10 %	5 %	5 %	5 %	0 %
3212 10 00	—	15 %	15 %	15 %	15 %	15 %	15 %	15 %	15 %	15 %	10 %	10 %	10 %	5 %	5 %	5 %	0 %

HS 8	Genomsnittlig import 2004–2006	MGN- tullsat	2009	2010	2011	2012	2013	2014	2015	2016	2017	2018	2019	2020	2021	2022	2023
3212 90 10	—	15 %	15 %	15 %	15 %	15 %	15 %	15 %	15 %	15 %	10 %	10 %	10 %	5 %	5 %	5 %	0 %
3214 10 00	17 944,51	15 %	15 %	15 %	15 %	15 %	15 %	15 %	15 %	15 %	10 %	10 %	10 %	5 %	5 %	5 %	0 %
3214 90 00	10 523,69	15 %	15 %	15 %	15 %	15 %	15 %	15 %	15 %	15 %	10 %	10 %	10 %	5 %	5 %	5 %	0 %
3215 11 00	11 036,98	15 %	15 %	15 %	15 %	15 %	15 %	15 %	15 %	15 %	10 %	10 %	10 %	5 %	5 %	5 %	0 %
3215 19 00	43 544,44	15 %	15 %	15 %	15 %	15 %	15 %	15 %	15 %	15 %	10 %	10 %	10 %	5 %	5 %	5 %	0 %
3215 90 00	69 283,70	15 %	15 %	15 %	15 %	15 %	15 %	15 %	15 %	15 %	10 %	10 %	10 %	5 %	5 %	5 %	0 %
3302 90 20	9 248,83	15 %	15 %	15 %	15 %	15 %	15 %	15 %	15 %	15 %	10 %	10 %	10 %	5 %	5 %	5 %	0 %
3402 90 90	5 581,20	15 %	15 %	15 %	15 %	15 %	15 %	15 %	15 %	15 %	10 %	10 %	10 %	5 %	5 %	5 %	0 %
3404 20 20	459,30	15 %	15 %	15 %	15 %	15 %	15 %	15 %	15 %	15 %	10 %	10 %	10 %	5 %	5 %	5 %	0 %
3602 00 10	—	15 %	15 %	15 %	15 %	15 %	15 %	15 %	15 %	15 %	10 %	10 %	10 %	5 %	5 %	5 %	0 %
3602 00 20	—	15 %	15 %	15 %	15 %	15 %	15 %	15 %	15 %	15 %	10 %	10 %	10 %	5 %	5 %	5 %	0 %
3602 00 30	—	15 %	15 %	15 %	15 %	15 %	15 %	15 %	15 %	15 %	10 %	10 %	10 %	5 %	5 %	5 %	0 %
3602 00 90	2 034,67	15 %	15 %	15 %	15 %	15 %	15 %	15 %	15 %	15 %	10 %	10 %	10 %	5 %	5 %	5 %	0 %
3604 90 00	6 346,30	15 %	15 %	15 %	15 %	15 %	15 %	15 %	15 %	15 %	10 %	10 %	10 %	5 %	5 %	5 %	0 %
3606 90 00	964,92	15 %	15 %	15 %	15 %	15 %	15 %	15 %	15 %	15 %	10 %	10 %	10 %	5 %	5 %	5 %	0 %
3701 20 00	16 537,14	15 %	15 %	15 %	15 %	15 %	15 %	15 %	15 %	15 %	10 %	10 %	10 %	5 %	5 %	5 %	0 %
3701 30 00	2 856,67	15 %	15 %	15 %	15 %	15 %	15 %	15 %	15 %	15 %	10 %	10 %	10 %	5 %	5 %	5 %	0 %
3701 91 00	—	15 %	15 %	15 %	15 %	15 %	15 %	15 %	15 %	15 %	10 %	10 %	10 %	5 %	5 %	5 %	0 %
3701 99 00	10 177,06	15 %	15 %	15 %	15 %	15 %	15 %	15 %	15 %	15 %	10 %	10 %	10 %	5 %	5 %	5 %	0 %
3801 10 00	—	15 %	15 %	15 %	15 %	15 %	15 %	15 %	15 %	15 %	10 %	10 %	10 %	5 %	5 %	5 %	0 %
3801 20 00	—	15 %	15 %	15 %	15 %	15 %	15 %	15 %	15 %	15 %	10 %	10 %	10 %	5 %	5 %	5 %	0 %
3801 30 00	4 504,67	15 %	15 %	15 %	15 %	15 %	15 %	15 %	15 %	15 %	10 %	10 %	10 %	5 %	5 %	5 %	0 %
3801 90 00	218,67	15 %	15 %	15 %	15 %	15 %	15 %	15 %	15 %	15 %	10 %	10 %	10 %	5 %	5 %	5 %	0 %
3802 10 00	71,00	15 %	15 %	15 %	15 %	15 %	15 %	15 %	15 %	15 %	10 %	10 %	10 %	5 %	5 %	5 %	0 %
3802 90 00	218,00	15 %	15 %	15 %	15 %	15 %	15 %	15 %	15 %	15 %	10 %	10 %	10 %	5 %	5 %	5 %	0 %
3803 00 00	—	15 %	15 %	15 %	15 %	15 %	15 %	15 %	15 %	15 %	10 %	10 %	10 %	5 %	5 %	5 %	0 %
3804 00 00	103 422,38	15 %	15 %	15 %	15 %	15 %	15 %	15 %	15 %	15 %	10 %	10 %	10 %	5 %	5 %	5 %	0 %
3805 10 00	—	15 %	15 %	15 %	15 %	15 %	15 %	15 %	15 %	15 %	10 %	10 %	10 %	5 %	5 %	5 %	0 %
3805 90 00	—	15 %	15 %	15 %	15 %	15 %	15 %	15 %	15 %	15 %	10 %	10 %	10 %	5 %	5 %	5 %	0 %
3806 10 00	—	15 %	15 %	15 %	15 %	15 %	15 %	15 %	15 %	15 %	10 %	10 %	10 %	5 %	5 %	5 %	0 %
3806 20 00	—	15 %	15 %	15 %	15 %	15 %	15 %	15 %	15 %	15 %	10 %	10 %	10 %	5 %	5 %	5 %	0 %
3806 30 00	—	15 %	15 %	15 %	15 %	15 %	15 %	15 %	15 %	15 %	10 %	10 %	10 %	5 %	5 %	5 %	0 %
3806 90 00	9 381,32	15 %	15 %	15 %	15 %	15 %	15 %	15 %	15 %	15 %	10 %	10 %	10 %	5 %	5 %	5 %	0 %
3807 00 00	—	15 %	15 %	15 %	15 %	15 %	15 %	15 %	15 %	15 %	10 %	10 %	10 %	5 %	5 %	5 %	0 %
3808 50 90	117 486,00	15 %	15 %	15 %	15 %	15 %	15 %	15 %	15 %	15 %	10 %	10 %	10 %	5 %	5 %	5 %	0 %

HS 8	Genomsnittlig import 2004–2006	MGN- tullsats	2009	2010	2011	2012	2013	2014	2015	2016	2017	2018	2019	2020	2021	2022	2023
3808 91 90	—	15 %	15 %	15 %	15 %	15 %	15 %	15 %	15 %	15 %	10 %	10 %	10 %	5 %	5 %	5 %	0 %
3808 92 90	770,13	15 %	15 %	15 %	15 %	15 %	15 %	15 %	15 %	15 %	10 %	10 %	10 %	5 %	5 %	5 %	0 %
3808 94 90	559,96	15 %	15 %	15 %	15 %	15 %	15 %	15 %	15 %	15 %	10 %	10 %	10 %	5 %	5 %	5 %	0 %
3808 99 90	361,45	15 %	15 %	15 %	15 %	15 %	15 %	15 %	15 %	15 %	10 %	10 %	10 %	5 %	5 %	5 %	0 %
3810 10 00	211,33	15 %	15 %	15 %	15 %	15 %	15 %	15 %	15 %	15 %	10 %	10 %	10 %	5 %	5 %	5 %	0 %
3810 90 00	1 664,67	15 %	15 %	15 %	15 %	15 %	15 %	15 %	15 %	15 %	10 %	10 %	10 %	5 %	5 %	5 %	0 %
3811 11 00	—	15 %	15 %	15 %	15 %	15 %	15 %	15 %	15 %	15 %	10 %	10 %	10 %	5 %	5 %	5 %	0 %
3811 19 00	6 900,63	15 %	15 %	15 %	15 %	15 %	15 %	15 %	15 %	15 %	10 %	10 %	10 %	5 %	5 %	5 %	0 %
3811 90 00	128 072,39	15 %	15 %	15 %	15 %	15 %	15 %	15 %	15 %	15 %	10 %	10 %	10 %	5 %	5 %	5 %	0 %
3812 10 00	—	15 %	15 %	15 %	15 %	15 %	15 %	15 %	15 %	15 %	10 %	10 %	10 %	5 %	5 %	5 %	0 %
3812 20 00	—	15 %	15 %	15 %	15 %	15 %	15 %	15 %	15 %	15 %	10 %	10 %	10 %	5 %	5 %	5 %	0 %
3812 30 00	407,63	15 %	15 %	15 %	15 %	15 %	15 %	15 %	15 %	15 %	10 %	10 %	10 %	5 %	5 %	5 %	0 %
3813 00 00	18 091,67	15 %	15 %	15 %	15 %	15 %	15 %	15 %	15 %	15 %	10 %	10 %	10 %	5 %	5 %	5 %	0 %
3814 00 10	13,33	15 %	15 %	15 %	15 %	15 %	15 %	15 %	15 %	15 %	10 %	10 %	10 %	5 %	5 %	5 %	0 %
3814 00 90	428 282,67	15 %	15 %	15 %	15 %	15 %	15 %	15 %	15 %	15 %	10 %	10 %	10 %	5 %	5 %	5 %	0 %
3815 11 00	—	15 %	15 %	15 %	15 %	15 %	15 %	15 %	15 %	15 %	10 %	10 %	10 %	5 %	5 %	5 %	0 %
3815 12 00	—	15 %	15 %	15 %	15 %	15 %	15 %	15 %	15 %	15 %	10 %	10 %	10 %	5 %	5 %	5 %	0 %
3815 19 00	81 362,69	15 %	15 %	15 %	15 %	15 %	15 %	15 %	15 %	15 %	10 %	10 %	10 %	5 %	5 %	5 %	0 %
3815 90 00	30 239,64	15 %	15 %	15 %	15 %	15 %	15 %	15 %	15 %	15 %	10 %	10 %	10 %	5 %	5 %	5 %	0 %
3817 00 20	—	15 %	15 %	15 %	15 %	15 %	15 %	15 %	15 %	15 %	10 %	10 %	10 %	5 %	5 %	5 %	0 %
3818 00 00	84,06	15 %	15 %	15 %	15 %	15 %	15 %	15 %	15 %	15 %	10 %	10 %	10 %	5 %	5 %	5 %	0 %
3819 00 00	3 859,00	15 %	15 %	15 %	15 %	15 %	15 %	15 %	15 %	15 %	10 %	10 %	10 %	5 %	5 %	5 %	0 %
3820 00 00	3 488,11	15 %	15 %	15 %	15 %	15 %	15 %	15 %	15 %	15 %	10 %	10 %	10 %	5 %	5 %	5 %	0 %
3823 11 00	—	15 %	15 %	15 %	15 %	15 %	15 %	15 %	15 %	15 %	10 %	10 %	10 %	5 %	5 %	5 %	0 %
3823 12 00	—	15 %	15 %	15 %	15 %	15 %	15 %	15 %	15 %	15 %	10 %	10 %	10 %	5 %	5 %	5 %	0 %
3823 13 00	—	15 %	15 %	15 %	15 %	15 %	15 %	15 %	15 %	15 %	10 %	10 %	10 %	5 %	5 %	5 %	0 %
3823 19 00	95,67	15 %	15 %	15 %	15 %	15 %	15 %	15 %	15 %	15 %	10 %	10 %	10 %	5 %	5 %	5 %	0 %
3823 70 00	—	15 %	15 %	15 %	15 %	15 %	15 %	15 %	15 %	15 %	10 %	10 %	10 %	5 %	5 %	5 %	0 %
3824 10 00	—	15 %	15 %	15 %	15 %	15 %	15 %	15 %	15 %	15 %	10 %	10 %	10 %	5 %	5 %	5 %	0 %
3824 30 00	—	15 %	15 %	15 %	15 %	15 %	15 %	15 %	15 %	15 %	10 %	10 %	10 %	5 %	5 %	5 %	0 %
3824 40 00	151,28	15 %	15 %	15 %	15 %	15 %	15 %	15 %	15 %	15 %	10 %	10 %	10 %	5 %	5 %	5 %	0 %
3824 50 00	—	15 %	15 %	15 %	15 %	15 %	15 %	15 %	15 %	15 %	10 %	10 %	10 %	5 %	5 %	5 %	0 %
3824 60 00	—	15 %	15 %	15 %	15 %	15 %	15 %	15 %	15 %	15 %	10 %	10 %	10 %	5 %	5 %	5 %	0 %
3824 71 00	—	15 %	15 %	15 %	15 %	15 %	15 %	15 %	15 %	15 %	10 %	10 %	10 %	5 %	5 %	5 %	0 %
3824 72 00	—	15 %	15 %	15 %	15 %	15 %	15 %	15 %	15 %	15 %	10 %	10 %	10 %	5 %	5 %	5 %	0 %

HS 8	Genomsnittlig import 2004–2006	MGN- tullsat	2009	2010	2011	2012	2013	2014	2015	2016	2017	2018	2019	2020	2021	2022	2023
3824 73 00	—	15 %	15 %	15 %	15 %	15 %	15 %	15 %	15 %	15 %	10 %	10 %	10 %	5 %	5 %	5 %	0 %
3824 74 00	—	15 %	15 %	15 %	15 %	15 %	15 %	15 %	15 %	15 %	10 %	10 %	10 %	5 %	5 %	5 %	0 %
3824 75 00	—	15 %	15 %	15 %	15 %	15 %	15 %	15 %	15 %	15 %	10 %	10 %	10 %	5 %	5 %	5 %	0 %
3824 76 00	—	15 %	15 %	15 %	15 %	15 %	15 %	15 %	15 %	15 %	10 %	10 %	10 %	5 %	5 %	5 %	0 %
3824 77 00	—	15 %	15 %	15 %	15 %	15 %	15 %	15 %	15 %	15 %	10 %	10 %	10 %	5 %	5 %	5 %	0 %
3824 78 00	—	15 %	15 %	15 %	15 %	15 %	15 %	15 %	15 %	15 %	10 %	10 %	10 %	5 %	5 %	5 %	0 %
3824 79 00	587,67	15 %	15 %	15 %	15 %	15 %	15 %	15 %	15 %	15 %	10 %	10 %	10 %	5 %	5 %	5 %	0 %
3824 81 00	—	15 %	15 %	15 %	15 %	15 %	15 %	15 %	15 %	15 %	10 %	10 %	10 %	5 %	5 %	5 %	0 %
3824 82 00	—	15 %	15 %	15 %	15 %	15 %	15 %	15 %	15 %	15 %	10 %	10 %	10 %	5 %	5 %	5 %	0 %
3824 83 00	—	15 %	15 %	15 %	15 %	15 %	15 %	15 %	15 %	15 %	10 %	10 %	10 %	5 %	5 %	5 %	0 %
3825 10 00	—	15 %	15 %	15 %	15 %	15 %	15 %	15 %	15 %	15 %	10 %	10 %	10 %	5 %	5 %	5 %	0 %
3825 20 00	—	15 %	15 %	15 %	15 %	15 %	15 %	15 %	15 %	15 %	10 %	10 %	10 %	5 %	5 %	5 %	0 %
3825 30 00	156 202,95	15 %	15 %	15 %	15 %	15 %	15 %	15 %	15 %	15 %	10 %	10 %	10 %	5 %	5 %	5 %	0 %
3825 41 00	—	15 %	15 %	15 %	15 %	15 %	15 %	15 %	15 %	15 %	10 %	10 %	10 %	5 %	5 %	5 %	0 %
3825 49 00	—	15 %	15 %	15 %	15 %	15 %	15 %	15 %	15 %	15 %	10 %	10 %	10 %	5 %	5 %	5 %	0 %
3825 50 00	—	15 %	15 %	15 %	15 %	15 %	15 %	15 %	15 %	15 %	10 %	10 %	10 %	5 %	5 %	5 %	0 %
3825 61 00	—	15 %	15 %	15 %	15 %	15 %	15 %	15 %	15 %	15 %	10 %	10 %	10 %	5 %	5 %	5 %	0 %
3825 69 00	—	15 %	15 %	15 %	15 %	15 %	15 %	15 %	15 %	15 %	10 %	10 %	10 %	5 %	5 %	5 %	0 %
3825 90 00	4 980 835,59	15 %	15 %	15 %	15 %	15 %	15 %	15 %	15 %	15 %	10 %	10 %	10 %	5 %	5 %	5 %	0 %
3915 10 10	—	15 %	15 %	15 %	15 %	15 %	15 %	15 %	15 %	15 %	10 %	10 %	10 %	5 %	5 %	5 %	0 %
3915 10 90	—	15 %	15 %	15 %	15 %	15 %	15 %	15 %	15 %	15 %	10 %	10 %	10 %	5 %	5 %	5 %	0 %
3915 20 10	—	15 %	15 %	15 %	15 %	15 %	15 %	15 %	15 %	15 %	10 %	10 %	10 %	5 %	5 %	5 %	0 %
3915 20 90	—	15 %	15 %	15 %	15 %	15 %	15 %	15 %	15 %	15 %	10 %	10 %	10 %	5 %	5 %	5 %	0 %
3915 30 10	—	15 %	15 %	15 %	15 %	15 %	15 %	15 %	15 %	15 %	10 %	10 %	10 %	5 %	5 %	5 %	0 %
3915 30 90	—	15 %	15 %	15 %	15 %	15 %	15 %	15 %	15 %	15 %	10 %	10 %	10 %	5 %	5 %	5 %	0 %
3915 90 10	—	15 %	15 %	15 %	15 %	15 %	15 %	15 %	15 %	15 %	10 %	10 %	10 %	5 %	5 %	5 %	0 %
3915 90 90	—	15 %	15 %	15 %	15 %	15 %	15 %	15 %	15 %	15 %	10 %	10 %	10 %	5 %	5 %	5 %	0 %
3916 10 10	—	15 %	15 %	15 %	15 %	15 %	15 %	15 %	15 %	15 %	10 %	10 %	10 %	5 %	5 %	5 %	0 %
3916 10 20	—	15 %	15 %	15 %	15 %	15 %	15 %	15 %	15 %	15 %	10 %	10 %	10 %	5 %	5 %	5 %	0 %
3916 10 90	176,01	15 %	15 %	15 %	15 %	15 %	15 %	15 %	15 %	15 %	10 %	10 %	10 %	5 %	5 %	5 %	0 %
3916 20 10	763,56	15 %	15 %	15 %	15 %	15 %	15 %	15 %	15 %	15 %	10 %	10 %	10 %	5 %	5 %	5 %	0 %
3916 20 20	—	15 %	15 %	15 %	15 %	15 %	15 %	15 %	15 %	15 %	10 %	10 %	10 %	5 %	5 %	5 %	0 %
3916 20 90	—	15 %	15 %	15 %	15 %	15 %	15 %	15 %	15 %	15 %	10 %	10 %	10 %	5 %	5 %	5 %	0 %
3916 90 10	2 435,33	15 %	15 %	15 %	15 %	15 %	15 %	15 %	15 %	15 %	10 %	10 %	10 %	5 %	5 %	5 %	0 %
3916 90 20	—	15 %	15 %	15 %	15 %	15 %	15 %	15 %	15 %	15 %	10 %	10 %	10 %	5 %	5 %	5 %	0 %

HS 8	Genomsnittlig import 2004–2006	MGN- tullsats	2009	2010	2011	2012	2013	2014	2015	2016	2017	2018	2019	2020	2021	2022	2023
3916 90 90	6 336,46	15 %	15 %	15 %	15 %	15 %	15 %	15 %	15 %	15 %	10 %	10 %	10 %	5 %	5 %	5 %	0 %
3917 21 20	83,33	15 %	15 %	15 %	15 %	15 %	15 %	15 %	15 %	15 %	10 %	10 %	10 %	5 %	5 %	5 %	0 %
3917 21 90	2 826,28	15 %	15 %	15 %	15 %	15 %	15 %	15 %	15 %	15 %	10 %	10 %	10 %	5 %	5 %	5 %	0 %
3917 22 20	—	15 %	15 %	15 %	15 %	15 %	15 %	15 %	15 %	15 %	10 %	10 %	10 %	5 %	5 %	5 %	0 %
3917 22 90	162,62	15 %	15 %	15 %	15 %	15 %	15 %	15 %	15 %	15 %	10 %	10 %	10 %	5 %	5 %	5 %	0 %
3917 23 20	—	15 %	15 %	15 %	15 %	15 %	15 %	15 %	15 %	15 %	10 %	10 %	10 %	5 %	5 %	5 %	0 %
3917 23 90	599,33	15 %	15 %	15 %	15 %	15 %	15 %	15 %	15 %	15 %	10 %	10 %	10 %	5 %	5 %	5 %	0 %
3917 29 20	10,00	15 %	15 %	15 %	15 %	15 %	15 %	15 %	15 %	15 %	10 %	10 %	10 %	5 %	5 %	5 %	0 %
3917 29 30	3 312,75	15 %	15 %	15 %	15 %	15 %	15 %	15 %	15 %	15 %	10 %	10 %	10 %	5 %	5 %	5 %	0 %
3917 29 90	24 527,74	15 %	15 %	15 %	15 %	15 %	15 %	15 %	15 %	15 %	10 %	10 %	10 %	5 %	5 %	5 %	0 %
3917 31 20	—	15 %	15 %	15 %	15 %	15 %	15 %	15 %	15 %	15 %	10 %	10 %	10 %	5 %	5 %	5 %	0 %
3917 31 30	—	15 %	15 %	15 %	15 %	15 %	15 %	15 %	15 %	15 %	10 %	10 %	10 %	5 %	5 %	5 %	0 %
3917 31 90	1 338,57	15 %	15 %	15 %	15 %	15 %	15 %	15 %	15 %	15 %	10 %	10 %	10 %	5 %	5 %	5 %	0 %
3917 32 20	—	15 %	15 %	15 %	15 %	15 %	15 %	15 %	15 %	15 %	10 %	10 %	10 %	5 %	5 %	5 %	0 %
3917 32 30	146,00	15 %	15 %	15 %	15 %	15 %	15 %	15 %	15 %	15 %	10 %	10 %	10 %	5 %	5 %	5 %	0 %
3917 32 90	4 539,67	15 %	15 %	15 %	15 %	15 %	15 %	15 %	15 %	15 %	10 %	10 %	10 %	5 %	5 %	5 %	0 %
3917 33 10	5 106,14	15 %	15 %	15 %	15 %	15 %	15 %	15 %	15 %	15 %	10 %	10 %	10 %	5 %	5 %	5 %	0 %
3917 33 90	6,67	15 %	15 %	15 %	15 %	15 %	15 %	15 %	15 %	15 %	10 %	10 %	10 %	5 %	5 %	5 %	0 %
3917 39 20	—	15 %	15 %	15 %	15 %	15 %	15 %	15 %	15 %	15 %	10 %	10 %	10 %	5 %	5 %	5 %	0 %
3917 39 30	—	15 %	15 %	15 %	15 %	15 %	15 %	15 %	15 %	15 %	10 %	10 %	10 %	5 %	5 %	5 %	0 %
3917 39 40	8 921,86	15 %	15 %	15 %	15 %	15 %	15 %	15 %	15 %	15 %	10 %	10 %	10 %	5 %	5 %	5 %	0 %
3917 39 90	7 279,79	15 %	15 %	15 %	15 %	15 %	15 %	15 %	15 %	15 %	10 %	10 %	10 %	5 %	5 %	5 %	0 %
3917 40 10	63 044,04	15 %	15 %	15 %	15 %	15 %	15 %	15 %	15 %	15 %	10 %	10 %	10 %	5 %	5 %	5 %	0 %
3917 40 90	55 868,31	15 %	15 %	15 %	15 %	15 %	15 %	15 %	15 %	15 %	10 %	10 %	10 %	5 %	5 %	5 %	0 %
3920 61 10	161,33	15 %	15 %	15 %	15 %	15 %	15 %	15 %	15 %	15 %	10 %	10 %	10 %	5 %	5 %	5 %	0 %
3920 62 10	3 556,67	15 %	15 %	15 %	15 %	15 %	15 %	15 %	15 %	15 %	10 %	10 %	10 %	5 %	5 %	5 %	0 %
3920 69 10	—	15 %	15 %	15 %	15 %	15 %	15 %	15 %	15 %	15 %	10 %	10 %	10 %	5 %	5 %	5 %	0 %
3920 71 10	—	15 %	15 %	15 %	15 %	15 %	15 %	15 %	15 %	15 %	10 %	10 %	10 %	5 %	5 %	5 %	0 %
3920 73 10	—	15 %	15 %	15 %	15 %	15 %	15 %	15 %	15 %	15 %	10 %	10 %	10 %	5 %	5 %	5 %	0 %
3920 79 10	—	15 %	15 %	15 %	15 %	15 %	15 %	15 %	15 %	15 %	10 %	10 %	10 %	5 %	5 %	5 %	0 %
3920 91 10	34,77	15 %	15 %	15 %	15 %	15 %	15 %	15 %	15 %	15 %	10 %	10 %	10 %	5 %	5 %	5 %	0 %
3920 92 10	—	15 %	15 %	15 %	15 %	15 %	15 %	15 %	15 %	15 %	10 %	10 %	10 %	5 %	5 %	5 %	0 %
3920 93 10	11 263,53	15 %	15 %	15 %	15 %	15 %	15 %	15 %	15 %	15 %	10 %	10 %	10 %	5 %	5 %	5 %	0 %
3920 94 10	—	15 %	15 %	15 %	15 %	15 %	15 %	15 %	15 %	15 %	10 %	10 %	10 %	5 %	5 %	5 %	0 %
3920 99 10	11 469,80	15 %	15 %	15 %	15 %	15 %	15 %	15 %	15 %	15 %	10 %	10 %	10 %	5 %	5 %	5 %	0 %

HS 8	Genomsnittlig import 2004–2006	MGN- tullsat	2009	2010	2011	2012	2013	2014	2015	2016	2017	2018	2019	2020	2021	2022	2023
3921 11 20	—	15 %	15 %	15 %	15 %	15 %	15 %	15 %	15 %	15 %	10 %	10 %	10 %	5 %	5 %	5 %	0 %
3921 11 30	45 219,97	15 %	15 %	15 %	15 %	15 %	15 %	15 %	15 %	15 %	10 %	10 %	10 %	5 %	5 %	5 %	0 %
3921 12 20	—	15 %	15 %	15 %	15 %	15 %	15 %	15 %	15 %	15 %	10 %	10 %	10 %	5 %	5 %	5 %	0 %
3921 12 30	3 589,33	15 %	15 %	15 %	15 %	15 %	15 %	15 %	15 %	15 %	10 %	10 %	10 %	5 %	5 %	5 %	0 %
3921 13 30	478,72	15 %	15 %	15 %	15 %	15 %	15 %	15 %	15 %	15 %	10 %	10 %	10 %	5 %	5 %	5 %	0 %
3921 14 20	—	15 %	15 %	15 %	15 %	15 %	15 %	15 %	15 %	15 %	10 %	10 %	10 %	5 %	5 %	5 %	0 %
3921 14 30	—	15 %	15 %	15 %	15 %	15 %	15 %	15 %	15 %	15 %	10 %	10 %	10 %	5 %	5 %	5 %	0 %
3921 19 20	10 626,33	15 %	15 %	15 %	15 %	15 %	15 %	15 %	15 %	15 %	10 %	10 %	10 %	5 %	5 %	5 %	0 %
3921 19 30	—	15 %	15 %	15 %	15 %	15 %	15 %	15 %	15 %	15 %	10 %	10 %	10 %	5 %	5 %	5 %	0 %
3921 90 30	1 625,35	15 %	15 %	15 %	15 %	15 %	15 %	15 %	15 %	15 %	10 %	10 %	10 %	5 %	5 %	5 %	0 %
3923 50 00	13 172,34	15 %	15 %	15 %	15 %	15 %	15 %	15 %	15 %	15 %	10 %	10 %	10 %	5 %	5 %	5 %	0 %
3926 90 10	124 002,10	15 %	15 %	15 %	15 %	15 %	15 %	15 %	15 %	15 %	10 %	10 %	10 %	5 %	5 %	5 %	0 %
4006 10 00	—	15 %	15 %	15 %	15 %	15 %	15 %	15 %	15 %	15 %	10 %	10 %	10 %	5 %	5 %	5 %	0 %
4007 00 00	15,67	15 %	15 %	15 %	15 %	15 %	15 %	15 %	15 %	15 %	10 %	10 %	10 %	5 %	5 %	5 %	0 %
4015 19 10	1 032,02	15 %	15 %	15 %	15 %	15 %	15 %	15 %	15 %	15 %	10 %	10 %	10 %	5 %	5 %	5 %	0 %
4015 19 90	7 328,33	15 %	15 %	15 %	15 %	15 %	15 %	15 %	15 %	15 %	10 %	10 %	10 %	5 %	5 %	5 %	0 %
4015 90 10	1 153,47	15 %	15 %	15 %	15 %	15 %	15 %	15 %	15 %	15 %	10 %	10 %	10 %	5 %	5 %	5 %	0 %
4015 90 90	294,67	15 %	15 %	15 %	15 %	15 %	15 %	15 %	15 %	15 %	10 %	10 %	10 %	5 %	5 %	5 %	0 %
4016 10 30	251,67	15 %	15 %	15 %	15 %	15 %	15 %	15 %	15 %	15 %	10 %	10 %	10 %	5 %	5 %	5 %	0 %
4016 10 60	949,67	15 %	15 %	15 %	15 %	15 %	15 %	15 %	15 %	15 %	10 %	10 %	10 %	5 %	5 %	5 %	0 %
4016 92 00	169,33	15 %	15 %	15 %	15 %	15 %	15 %	15 %	15 %	15 %	10 %	10 %	10 %	5 %	5 %	5 %	0 %
4016 94 00	760,13	15 %	15 %	15 %	15 %	15 %	15 %	15 %	15 %	15 %	10 %	10 %	10 %	5 %	5 %	5 %	0 %
4016 95 00	3 969,68	15 %	15 %	15 %	15 %	15 %	15 %	15 %	15 %	15 %	10 %	10 %	10 %	5 %	5 %	5 %	0 %
4016 99 30	190,30	15 %	15 %	15 %	15 %	15 %	15 %	15 %	15 %	15 %	10 %	10 %	10 %	5 %	5 %	5 %	0 %
4016 99 60	78,40	15 %	15 %	15 %	15 %	15 %	15 %	15 %	15 %	15 %	10 %	10 %	10 %	5 %	5 %	5 %	0 %
4017 00 10	7,13	15 %	15 %	15 %	15 %	15 %	15 %	15 %	15 %	15 %	10 %	10 %	10 %	5 %	5 %	5 %	0 %
4017 00 20	10 028,00	15 %	15 %	15 %	15 %	15 %	15 %	15 %	15 %	15 %	10 %	10 %	10 %	5 %	5 %	5 %	0 %
4017 00 90	21 037,67	15 %	15 %	15 %	15 %	15 %	15 %	15 %	15 %	15 %	10 %	10 %	10 %	5 %	5 %	5 %	0 %
4101 20 00	—	15 %	15 %	15 %	15 %	15 %	15 %	15 %	15 %	15 %	10 %	10 %	10 %	5 %	5 %	5 %	0 %
4101 50 00	—	15 %	15 %	15 %	15 %	15 %	15 %	15 %	15 %	15 %	10 %	10 %	10 %	5 %	5 %	5 %	0 %
4101 90 00	—	15 %	15 %	15 %	15 %	15 %	15 %	15 %	15 %	15 %	10 %	10 %	10 %	5 %	5 %	5 %	0 %
4102 10 00	—	15 %	15 %	15 %	15 %	15 %	15 %	15 %	15 %	15 %	10 %	10 %	10 %	5 %	5 %	5 %	0 %
4102 21 00	—	15 %	15 %	15 %	15 %	15 %	15 %	15 %	15 %	15 %	10 %	10 %	10 %	5 %	5 %	5 %	0 %
4102 29 00	—	15 %	15 %	15 %	15 %	15 %	15 %	15 %	15 %	15 %	10 %	10 %	10 %	5 %	5 %	5 %	0 %
4103 20 00	—	15 %	15 %	15 %	15 %	15 %	15 %	15 %	15 %	15 %	10 %	10 %	10 %	5 %	5 %	5 %	0 %

HS 8	Genomsnittlig import 2004–2006	MGN- tullsats	2009	2010	2011	2012	2013	2014	2015	2016	2017	2018	2019	2020	2021	2022	2023
4103 30 00	—	15 %	15 %	15 %	15 %	15 %	15 %	15 %	15 %	15 %	10 %	10 %	10 %	5 %	5 %	5 %	0 %
4103 90 00	175,00	15 %	15 %	15 %	15 %	15 %	15 %	15 %	15 %	15 %	10 %	10 %	10 %	5 %	5 %	5 %	0 %
4104 11 00	—	15 %	15 %	15 %	15 %	15 %	15 %	15 %	15 %	15 %	10 %	10 %	10 %	5 %	5 %	5 %	0 %
4104 19 00	—	15 %	15 %	15 %	15 %	15 %	15 %	15 %	15 %	15 %	10 %	10 %	10 %	5 %	5 %	5 %	0 %
4104 41 00	—	15 %	15 %	15 %	15 %	15 %	15 %	15 %	15 %	15 %	10 %	10 %	10 %	5 %	5 %	5 %	0 %
4104 49 00	—	15 %	15 %	15 %	15 %	15 %	15 %	15 %	15 %	15 %	10 %	10 %	10 %	5 %	5 %	5 %	0 %
4105 10 00	—	15 %	15 %	15 %	15 %	15 %	15 %	15 %	15 %	15 %	10 %	10 %	10 %	5 %	5 %	5 %	0 %
4105 30 00	—	15 %	15 %	15 %	15 %	15 %	15 %	15 %	15 %	15 %	10 %	10 %	10 %	5 %	5 %	5 %	0 %
4106 21 00	—	15 %	15 %	15 %	15 %	15 %	15 %	15 %	15 %	15 %	10 %	10 %	10 %	5 %	5 %	5 %	0 %
4106 22 00	—	15 %	15 %	15 %	15 %	15 %	15 %	15 %	15 %	15 %	10 %	10 %	10 %	5 %	5 %	5 %	0 %
4106 31 00	—	15 %	15 %	15 %	15 %	15 %	15 %	15 %	15 %	15 %	10 %	10 %	10 %	5 %	5 %	5 %	0 %
4106 32 00	—	15 %	15 %	15 %	15 %	15 %	15 %	15 %	15 %	15 %	10 %	10 %	10 %	5 %	5 %	5 %	0 %
4106 40 00	—	15 %	15 %	15 %	15 %	15 %	15 %	15 %	15 %	15 %	10 %	10 %	10 %	5 %	5 %	5 %	0 %
4106 91 00	—	15 %	15 %	15 %	15 %	15 %	15 %	15 %	15 %	15 %	10 %	10 %	10 %	5 %	5 %	5 %	0 %
4106 92 00	—	15 %	15 %	15 %	15 %	15 %	15 %	15 %	15 %	15 %	10 %	10 %	10 %	5 %	5 %	5 %	0 %
4107 11 00	—	15 %	15 %	15 %	15 %	15 %	15 %	15 %	15 %	15 %	10 %	10 %	10 %	5 %	5 %	5 %	0 %
4107 12 00	—	15 %	15 %	15 %	15 %	15 %	15 %	15 %	15 %	15 %	10 %	10 %	10 %	5 %	5 %	5 %	0 %
4107 19 00	—	15 %	15 %	15 %	15 %	15 %	15 %	15 %	15 %	15 %	10 %	10 %	10 %	5 %	5 %	5 %	0 %
4107 91 00	—	15 %	15 %	15 %	15 %	15 %	15 %	15 %	15 %	15 %	10 %	10 %	10 %	5 %	5 %	5 %	0 %
4107 92 00	—	15 %	15 %	15 %	15 %	15 %	15 %	15 %	15 %	15 %	10 %	10 %	10 %	5 %	5 %	5 %	0 %
4107 99 00	—	15 %	15 %	15 %	15 %	15 %	15 %	15 %	15 %	15 %	10 %	10 %	10 %	5 %	5 %	5 %	0 %
4112 00 00	—	15 %	15 %	15 %	15 %	15 %	15 %	15 %	15 %	15 %	10 %	10 %	10 %	5 %	5 %	5 %	0 %
4113 10 00	—	15 %	15 %	15 %	15 %	15 %	15 %	15 %	15 %	15 %	10 %	10 %	10 %	5 %	5 %	5 %	0 %
4113 20 00	—	15 %	15 %	15 %	15 %	15 %	15 %	15 %	15 %	15 %	10 %	10 %	10 %	5 %	5 %	5 %	0 %
4113 30 00	—	15 %	15 %	15 %	15 %	15 %	15 %	15 %	15 %	15 %	10 %	10 %	10 %	5 %	5 %	5 %	0 %
4113 90 00	—	15 %	15 %	15 %	15 %	15 %	15 %	15 %	15 %	15 %	10 %	10 %	10 %	5 %	5 %	5 %	0 %
4114 10 00	—	15 %	15 %	15 %	15 %	15 %	15 %	15 %	15 %	15 %	10 %	10 %	10 %	5 %	5 %	5 %	0 %
4114 20 00	—	15 %	15 %	15 %	15 %	15 %	15 %	15 %	15 %	15 %	10 %	10 %	10 %	5 %	5 %	5 %	0 %
4115 10 00	5 802,46	15 %	15 %	15 %	15 %	15 %	15 %	15 %	15 %	15 %	10 %	10 %	10 %	5 %	5 %	5 %	0 %
4115 20 00	481,01	15 %	15 %	15 %	15 %	15 %	15 %	15 %	15 %	15 %	10 %	10 %	10 %	5 %	5 %	5 %	0 %
4408 10 00	—	15 %	15 %	15 %	15 %	15 %	15 %	15 %	15 %	15 %	10 %	10 %	10 %	5 %	5 %	5 %	0 %
4408 31 00	—	15 %	15 %	15 %	15 %	15 %	15 %	15 %	15 %	15 %	10 %	10 %	10 %	5 %	5 %	5 %	0 %
4408 39 00	23 651,00	15 %	15 %	15 %	15 %	15 %	15 %	15 %	15 %	15 %	10 %	10 %	10 %	5 %	5 %	5 %	0 %
4408 90 00	25 315,00	15 %	15 %	15 %	15 %	15 %	15 %	15 %	15 %	15 %	10 %	10 %	10 %	5 %	5 %	5 %	0 %
4501 10 00	—	15 %	15 %	15 %	15 %	15 %	15 %	15 %	15 %	15 %	10 %	10 %	10 %	5 %	5 %	5 %	0 %

HS 8	Genomsnittlig import 2004–2006	MGN- tullsat	2009	2010	2011	2012	2013	2014	2015	2016	2017	2018	2019	2020	2021	2022	2023
4501 90 00	—	15 %	15 %	15 %	15 %	15 %	15 %	15 %	15 %	15 %	10 %	10 %	10 %	5 %	5 %	5 %	0 %
4502 00 10	—	15 %	15 %	15 %	15 %	15 %	15 %	15 %	15 %	15 %	10 %	10 %	10 %	5 %	5 %	5 %	0 %
4502 00 20	—	15 %	15 %	15 %	15 %	15 %	15 %	15 %	15 %	15 %	10 %	10 %	10 %	5 %	5 %	5 %	0 %
4502 00 30	—	15 %	15 %	15 %	15 %	15 %	15 %	15 %	15 %	15 %	10 %	10 %	10 %	5 %	5 %	5 %	0 %
4502 00 90	—	15 %	15 %	15 %	15 %	15 %	15 %	15 %	15 %	15 %	10 %	10 %	10 %	5 %	5 %	5 %	0 %
4503 10 00	2 178,58	15 %	15 %	15 %	15 %	15 %	15 %	15 %	15 %	15 %	10 %	10 %	10 %	5 %	5 %	5 %	0 %
4503 90 10	—	15 %	15 %	15 %	15 %	15 %	15 %	15 %	15 %	15 %	10 %	10 %	10 %	5 %	5 %	5 %	0 %
4503 90 90	—	15 %	15 %	15 %	15 %	15 %	15 %	15 %	15 %	15 %	10 %	10 %	10 %	5 %	5 %	5 %	0 %
4504 10 00	—	15 %	15 %	15 %	15 %	15 %	15 %	15 %	15 %	15 %	10 %	10 %	10 %	5 %	5 %	5 %	0 %
4504 90 10	—	15 %	15 %	15 %	15 %	15 %	15 %	15 %	15 %	15 %	10 %	10 %	10 %	5 %	5 %	5 %	0 %
4504 90 20	13,98	15 %	15 %	15 %	15 %	15 %	15 %	15 %	15 %	15 %	10 %	10 %	10 %	5 %	5 %	5 %	0 %
4504 90 90	—	15 %	15 %	15 %	15 %	15 %	15 %	15 %	15 %	15 %	10 %	10 %	10 %	5 %	5 %	5 %	0 %
4806 10 00	—	15 %	15 %	15 %	15 %	15 %	15 %	15 %	15 %	15 %	10 %	10 %	10 %	5 %	5 %	5 %	0 %
4806 20 00	—	15 %	15 %	15 %	15 %	15 %	15 %	15 %	15 %	15 %	10 %	10 %	10 %	5 %	5 %	5 %	0 %
4806 30 00	—	15 %	15 %	15 %	15 %	15 %	15 %	15 %	15 %	15 %	10 %	10 %	10 %	5 %	5 %	5 %	0 %
4806 40 00	—	15 %	15 %	15 %	15 %	15 %	15 %	15 %	15 %	15 %	10 %	10 %	10 %	5 %	5 %	5 %	0 %
4809 20 00	16 081,59	15 %	15 %	15 %	15 %	15 %	15 %	15 %	15 %	15 %	10 %	10 %	10 %	5 %	5 %	5 %	0 %
4809 90 00	5 491,47	15 %	15 %	15 %	15 %	15 %	15 %	15 %	15 %	15 %	10 %	10 %	10 %	5 %	5 %	5 %	0 %
4810 31 00	—	15 %	15 %	15 %	15 %	15 %	15 %	15 %	15 %	15 %	10 %	10 %	10 %	5 %	5 %	5 %	0 %
4810 39 00	—	15 %	15 %	15 %	15 %	15 %	15 %	15 %	15 %	15 %	10 %	10 %	10 %	5 %	5 %	5 %	0 %
4811 41 00	7 639,00	15 %	15 %	15 %	15 %	15 %	15 %	15 %	15 %	15 %	10 %	10 %	10 %	5 %	5 %	5 %	0 %
4811 49 00	—	15 %	15 %	15 %	15 %	15 %	15 %	15 %	15 %	15 %	10 %	10 %	10 %	5 %	5 %	5 %	0 %
4812 00 00	1 123,00	15 %	15 %	15 %	15 %	15 %	15 %	15 %	15 %	15 %	10 %	10 %	10 %	5 %	5 %	5 %	0 %
4813 10 00	19 369,94	15 %	15 %	15 %	15 %	15 %	15 %	15 %	15 %	15 %	10 %	10 %	10 %	5 %	5 %	5 %	0 %
4813 20 00	160 477,04	15 %	15 %	15 %	15 %	15 %	15 %	15 %	15 %	15 %	10 %	10 %	10 %	5 %	5 %	5 %	0 %
4813 90 00	56,59	15 %	15 %	15 %	15 %	15 %	15 %	15 %	15 %	15 %	10 %	10 %	10 %	5 %	5 %	5 %	0 %
4821 90 00	9 500,42	15 %	15 %	15 %	15 %	15 %	15 %	15 %	15 %	15 %	10 %	10 %	10 %	5 %	5 %	5 %	0 %
4902 90 00	—	15 %	15 %	15 %	15 %	15 %	15 %	15 %	15 %	15 %	10 %	10 %	10 %	5 %	5 %	5 %	0 %
4902 90 10	56 378,27	15 %	15 %	15 %	15 %	15 %	15 %	15 %	15 %	15 %	10 %	10 %	10 %	5 %	5 %	5 %	0 %
4902 90 90	2 581,00	15 %	15 %	15 %	15 %	15 %	15 %	15 %	15 %	15 %	10 %	10 %	10 %	5 %	5 %	5 %	0 %
4907 00 30	1 493,12	15 %	15 %	15 %	15 %	15 %	15 %	15 %	15 %	15 %	10 %	10 %	10 %	5 %	5 %	5 %	0 %
4908 10 00	1 425,33	15 %	15 %	15 %	15 %	15 %	15 %	15 %	15 %	15 %	10 %	10 %	10 %	5 %	5 %	5 %	0 %
4908 90 00	2 977,17	15 %	15 %	15 %	15 %	15 %	15 %	15 %	15 %	15 %	10 %	10 %	10 %	5 %	5 %	5 %	0 %
5001 00 00	—	15 %	15 %	15 %	15 %	15 %	15 %	15 %	15 %	15 %	10 %	10 %	10 %	5 %	5 %	5 %	0 %
5002 00 00	—	15 %	15 %	15 %	15 %	15 %	15 %	15 %	15 %	15 %	10 %	10 %	10 %	5 %	5 %	5 %	0 %

HS 8	Genomsnittlig import 2004–2006	MGN- tullsats	2009	2010	2011	2012	2013	2014	2015	2016	2017	2018	2019	2020	2021	2022	2023
5003 00 00	—	15 %	15 %	15 %	15 %	15 %	15 %	15 %	15 %	15 %	10 %	10 %	10 %	5 %	5 %	5 %	0 %
5004 00 00	—	15 %	15 %	15 %	15 %	15 %	15 %	15 %	15 %	15 %	10 %	10 %	10 %	5 %	5 %	5 %	0 %
5005 00 00	—	15 %	15 %	15 %	15 %	15 %	15 %	15 %	15 %	15 %	10 %	10 %	10 %	5 %	5 %	5 %	0 %
5006 00 00	—	15 %	15 %	15 %	15 %	15 %	15 %	15 %	15 %	15 %	10 %	10 %	10 %	5 %	5 %	5 %	0 %
5007 10 00	—	15 %	15 %	15 %	15 %	15 %	15 %	15 %	15 %	15 %	10 %	10 %	10 %	5 %	5 %	5 %	0 %
5007 20 00	—	15 %	15 %	15 %	15 %	15 %	15 %	15 %	15 %	15 %	10 %	10 %	10 %	5 %	5 %	5 %	0 %
5007 90 00	—	15 %	15 %	15 %	15 %	15 %	15 %	15 %	15 %	15 %	10 %	10 %	10 %	5 %	5 %	5 %	0 %
5101 11 00	12,00	15 %	15 %	15 %	15 %	15 %	15 %	15 %	15 %	15 %	10 %	10 %	10 %	5 %	5 %	5 %	0 %
5101 19 00	—	15 %	15 %	15 %	15 %	15 %	15 %	15 %	15 %	15 %	10 %	10 %	10 %	5 %	5 %	5 %	0 %
5101 21 00	—	15 %	15 %	15 %	15 %	15 %	15 %	15 %	15 %	15 %	10 %	10 %	10 %	5 %	5 %	5 %	0 %
5101 29 00	78,89	15 %	15 %	15 %	15 %	15 %	15 %	15 %	15 %	15 %	10 %	10 %	10 %	5 %	5 %	5 %	0 %
5101 30 00	—	15 %	15 %	15 %	15 %	15 %	15 %	15 %	15 %	15 %	10 %	10 %	10 %	5 %	5 %	5 %	0 %
5102 11 00	—	15 %	15 %	15 %	15 %	15 %	15 %	15 %	15 %	15 %	10 %	10 %	10 %	5 %	5 %	5 %	0 %
5102 19 00	573,67	15 %	15 %	15 %	15 %	15 %	15 %	15 %	15 %	15 %	10 %	10 %	10 %	5 %	5 %	5 %	0 %
5102 20 00	—	15 %	15 %	15 %	15 %	15 %	15 %	15 %	15 %	15 %	10 %	10 %	10 %	5 %	5 %	5 %	0 %
5103 10 00	344,91	15 %	15 %	15 %	15 %	15 %	15 %	15 %	15 %	15 %	10 %	10 %	10 %	5 %	5 %	5 %	0 %
5103 20 00	—	15 %	15 %	15 %	15 %	15 %	15 %	15 %	15 %	15 %	10 %	10 %	10 %	5 %	5 %	5 %	0 %
5103 30 00	—	15 %	15 %	15 %	15 %	15 %	15 %	15 %	15 %	15 %	10 %	10 %	10 %	5 %	5 %	5 %	0 %
5104 00 00	—	15 %	15 %	15 %	15 %	15 %	15 %	15 %	15 %	15 %	10 %	10 %	10 %	5 %	5 %	5 %	0 %
5105 10 00	—	15 %	15 %	15 %	15 %	15 %	15 %	15 %	15 %	15 %	10 %	10 %	10 %	5 %	5 %	5 %	0 %
5105 21 00	—	15 %	15 %	15 %	15 %	15 %	15 %	15 %	15 %	15 %	10 %	10 %	10 %	5 %	5 %	5 %	0 %
5105 29 00	159,00	15 %	15 %	15 %	15 %	15 %	15 %	15 %	15 %	15 %	10 %	10 %	10 %	5 %	5 %	5 %	0 %
5105 31 00	—	15 %	15 %	15 %	15 %	15 %	15 %	15 %	15 %	15 %	10 %	10 %	10 %	5 %	5 %	5 %	0 %
5105 39 00	—	15 %	15 %	15 %	15 %	15 %	15 %	15 %	15 %	15 %	10 %	10 %	10 %	5 %	5 %	5 %	0 %
5105 40 00	—	15 %	15 %	15 %	15 %	15 %	15 %	15 %	15 %	15 %	10 %	10 %	10 %	5 %	5 %	5 %	0 %
5106 10 00	—	15 %	15 %	15 %	15 %	15 %	15 %	15 %	15 %	15 %	10 %	10 %	10 %	5 %	5 %	5 %	0 %
5106 20 00	—	15 %	15 %	15 %	15 %	15 %	15 %	15 %	15 %	15 %	10 %	10 %	10 %	5 %	5 %	5 %	0 %
5107 10 00	3,33	15 %	15 %	15 %	15 %	15 %	15 %	15 %	15 %	15 %	10 %	10 %	10 %	5 %	5 %	5 %	0 %
5107 20 00	—	15 %	15 %	15 %	15 %	15 %	15 %	15 %	15 %	15 %	10 %	10 %	10 %	5 %	5 %	5 %	0 %
5108 10 00	—	15 %	15 %	15 %	15 %	15 %	15 %	15 %	15 %	15 %	10 %	10 %	10 %	5 %	5 %	5 %	0 %
5108 20 00	—	15 %	15 %	15 %	15 %	15 %	15 %	15 %	15 %	15 %	10 %	10 %	10 %	5 %	5 %	5 %	0 %
5109 10 00	—	15 %	15 %	15 %	15 %	15 %	15 %	15 %	15 %	15 %	10 %	10 %	10 %	5 %	5 %	5 %	0 %
5109 90 00	113,33	15 %	15 %	15 %	15 %	15 %	15 %	15 %	15 %	15 %	10 %	10 %	10 %	5 %	5 %	5 %	0 %
5110 00 00	—	15 %	15 %	15 %	15 %	15 %	15 %	15 %	15 %	15 %	10 %	10 %	10 %	5 %	5 %	5 %	0 %
5111 11 10	—	15 %	15 %	15 %	15 %	15 %	15 %	15 %	15 %	15 %	10 %	10 %	10 %	5 %	5 %	5 %	0 %

HS 8	Genomsnittlig import 2004–2006	MGN- tullsat	2009	2010	2011	2012	2013	2014	2015	2016	2017	2018	2019	2020	2021	2022	2023
5111 11 90	—	15 %	15 %	15 %	15 %	15 %	15 %	15 %	15 %	15 %	10 %	10 %	10 %	5 %	5 %	5 %	0 %
5111 19 10	—	15 %	15 %	15 %	15 %	15 %	15 %	15 %	15 %	15 %	10 %	10 %	10 %	5 %	5 %	5 %	0 %
5111 19 90	—	15 %	15 %	15 %	15 %	15 %	15 %	15 %	15 %	15 %	10 %	10 %	10 %	5 %	5 %	5 %	0 %
5111 20 10	—	15 %	15 %	15 %	15 %	15 %	15 %	15 %	15 %	15 %	10 %	10 %	10 %	5 %	5 %	5 %	0 %
5111 20 90	—	15 %	15 %	15 %	15 %	15 %	15 %	15 %	15 %	15 %	10 %	10 %	10 %	5 %	5 %	5 %	0 %
5111 30 10	—	15 %	15 %	15 %	15 %	15 %	15 %	15 %	15 %	15 %	10 %	10 %	10 %	5 %	5 %	5 %	0 %
5111 30 90	—	15 %	15 %	15 %	15 %	15 %	15 %	15 %	15 %	15 %	10 %	10 %	10 %	5 %	5 %	5 %	0 %
5111 90 00	—	15 %	15 %	15 %	15 %	15 %	15 %	15 %	15 %	15 %	10 %	10 %	10 %	5 %	5 %	5 %	0 %
5112 11 10	—	15 %	15 %	15 %	15 %	15 %	15 %	15 %	15 %	15 %	10 %	10 %	10 %	5 %	5 %	5 %	0 %
5112 11 90	—	15 %	15 %	15 %	15 %	15 %	15 %	15 %	15 %	15 %	10 %	10 %	10 %	5 %	5 %	5 %	0 %
5112 19 10	—	15 %	15 %	15 %	15 %	15 %	15 %	15 %	15 %	15 %	10 %	10 %	10 %	5 %	5 %	5 %	0 %
5112 19 90	—	15 %	15 %	15 %	15 %	15 %	15 %	15 %	15 %	15 %	10 %	10 %	10 %	5 %	5 %	5 %	0 %
5112 20 10	—	15 %	15 %	15 %	15 %	15 %	15 %	15 %	15 %	15 %	10 %	10 %	10 %	5 %	5 %	5 %	0 %
5112 20 90	—	15 %	15 %	15 %	15 %	15 %	15 %	15 %	15 %	15 %	10 %	10 %	10 %	5 %	5 %	5 %	0 %
5112 30 10	—	15 %	15 %	15 %	15 %	15 %	15 %	15 %	15 %	15 %	10 %	10 %	10 %	5 %	5 %	5 %	0 %
5112 30 90	15,67	15 %	15 %	15 %	15 %	15 %	15 %	15 %	15 %	15 %	10 %	10 %	10 %	5 %	5 %	5 %	0 %
5112 90 00	—	15 %	15 %	15 %	15 %	15 %	15 %	15 %	15 %	15 %	10 %	10 %	10 %	5 %	5 %	5 %	0 %
5113 00 00	—	15 %	15 %	15 %	15 %	15 %	15 %	15 %	15 %	15 %	10 %	10 %	10 %	5 %	5 %	5 %	0 %
5201 00 00	—	15 %	15 %	15 %	15 %	15 %	15 %	15 %	15 %	15 %	10 %	10 %	10 %	5 %	5 %	5 %	0 %
5202 10 00	20,67	15 %	15 %	15 %	15 %	15 %	15 %	15 %	15 %	15 %	10 %	10 %	10 %	5 %	5 %	5 %	0 %
5202 91 00	—	15 %	15 %	15 %	15 %	15 %	15 %	15 %	15 %	15 %	10 %	10 %	10 %	5 %	5 %	5 %	0 %
5202 99 00	—	15 %	15 %	15 %	15 %	15 %	15 %	15 %	15 %	15 %	10 %	10 %	10 %	5 %	5 %	5 %	0 %
5203 00 00	335,65	15 %	15 %	15 %	15 %	15 %	15 %	15 %	15 %	15 %	10 %	10 %	10 %	5 %	5 %	5 %	0 %
5204 11 00	13,67	15 %	15 %	15 %	15 %	15 %	15 %	15 %	15 %	15 %	10 %	10 %	10 %	5 %	5 %	5 %	0 %
5204 19 00	—	15 %	15 %	15 %	15 %	15 %	15 %	15 %	15 %	15 %	10 %	10 %	10 %	5 %	5 %	5 %	0 %
5204 20 00	—	15 %	15 %	15 %	15 %	15 %	15 %	15 %	15 %	15 %	10 %	10 %	10 %	5 %	5 %	5 %	0 %
5205 11 00	—	15 %	15 %	15 %	15 %	15 %	15 %	15 %	15 %	15 %	10 %	10 %	10 %	5 %	5 %	5 %	0 %
5205 12 00	—	15 %	15 %	15 %	15 %	15 %	15 %	15 %	15 %	15 %	10 %	10 %	10 %	5 %	5 %	5 %	0 %
5205 13 00	—	15 %	15 %	15 %	15 %	15 %	15 %	15 %	15 %	15 %	10 %	10 %	10 %	5 %	5 %	5 %	0 %
5205 14 00	—	15 %	15 %	15 %	15 %	15 %	15 %	15 %	15 %	15 %	10 %	10 %	10 %	5 %	5 %	5 %	0 %
5205 15 00	—	15 %	15 %	15 %	15 %	15 %	15 %	15 %	15 %	15 %	10 %	10 %	10 %	5 %	5 %	5 %	0 %
5205 21 00	—	15 %	15 %	15 %	15 %	15 %	15 %	15 %	15 %	15 %	10 %	10 %	10 %	5 %	5 %	5 %	0 %
5205 22 00	—	15 %	15 %	15 %	15 %	15 %	15 %	15 %	15 %	15 %	10 %	10 %	10 %	5 %	5 %	5 %	0 %
5205 23 00	—	15 %	15 %	15 %	15 %	15 %	15 %	15 %	15 %	15 %	10 %	10 %	10 %	5 %	5 %	5 %	0 %
5205 24 00	—	15 %	15 %	15 %	15 %	15 %	15 %	15 %	15 %	15 %	10 %	10 %	10 %	5 %	5 %	5 %	0 %

HS 8	Genomsnittlig import 2004–2006	MGN- tullsat	2009	2010	2011	2012	2013	2014	2015	2016	2017	2018	2019	2020	2021	2022	2023
5209 59 00	—	15 %	15 %	15 %	15 %	15 %	15 %	15 %	15 %	15 %	10 %	10 %	10 %	5 %	5 %	5 %	0 %
5210 11 90	—	15 %	15 %	15 %	15 %	15 %	15 %	15 %	15 %	15 %	10 %	10 %	10 %	5 %	5 %	5 %	0 %
5210 19 90	—	15 %	15 %	15 %	15 %	15 %	15 %	15 %	15 %	15 %	10 %	10 %	10 %	5 %	5 %	5 %	0 %
5210 21 00	8 218,27	15 %	15 %	15 %	15 %	15 %	15 %	15 %	15 %	15 %	10 %	10 %	10 %	5 %	5 %	5 %	0 %
5210 29 00	—	15 %	15 %	15 %	15 %	15 %	15 %	15 %	15 %	15 %	10 %	10 %	10 %	5 %	5 %	5 %	0 %
5210 31 00	—	15 %	15 %	15 %	15 %	15 %	15 %	15 %	15 %	15 %	10 %	10 %	10 %	5 %	5 %	5 %	0 %
5210 32 00	—	15 %	15 %	15 %	15 %	15 %	15 %	15 %	15 %	15 %	10 %	10 %	10 %	5 %	5 %	5 %	0 %
5210 39 00	—	15 %	15 %	15 %	15 %	15 %	15 %	15 %	15 %	15 %	10 %	10 %	10 %	5 %	5 %	5 %	0 %
5210 41 00	—	15 %	15 %	15 %	15 %	15 %	15 %	15 %	15 %	15 %	10 %	10 %	10 %	5 %	5 %	5 %	0 %
5210 49 00	—	15 %	15 %	15 %	15 %	15 %	15 %	15 %	15 %	15 %	10 %	10 %	10 %	5 %	5 %	5 %	0 %
5210 51 00	—	15 %	15 %	15 %	15 %	15 %	15 %	15 %	15 %	15 %	10 %	10 %	10 %	5 %	5 %	5 %	0 %
5210 59 00	6,00	15 %	15 %	15 %	15 %	15 %	15 %	15 %	15 %	15 %	10 %	10 %	10 %	5 %	5 %	5 %	0 %
5211 11 90	—	15 %	15 %	15 %	15 %	15 %	15 %	15 %	15 %	15 %	10 %	10 %	10 %	5 %	5 %	5 %	0 %
5211 12 00	—	15 %	15 %	15 %	15 %	15 %	15 %	15 %	15 %	15 %	10 %	10 %	10 %	5 %	5 %	5 %	0 %
5211 19 90	—	15 %	15 %	15 %	15 %	15 %	15 %	15 %	15 %	15 %	10 %	10 %	10 %	5 %	5 %	5 %	0 %
5211 20 00	—	15 %	15 %	15 %	15 %	15 %	15 %	15 %	15 %	15 %	10 %	10 %	10 %	5 %	5 %	5 %	0 %
5211 31 00	—	15 %	15 %	15 %	15 %	15 %	15 %	15 %	15 %	15 %	10 %	10 %	10 %	5 %	5 %	5 %	0 %
5211 32 00	—	15 %	15 %	15 %	15 %	15 %	15 %	15 %	15 %	15 %	10 %	10 %	10 %	5 %	5 %	5 %	0 %
5211 39 00	—	15 %	15 %	15 %	15 %	15 %	15 %	15 %	15 %	15 %	10 %	10 %	10 %	5 %	5 %	5 %	0 %
5211 41 00	—	15 %	15 %	15 %	15 %	15 %	15 %	15 %	15 %	15 %	10 %	10 %	10 %	5 %	5 %	5 %	0 %
5211 42 00	54,00	15 %	15 %	15 %	15 %	15 %	15 %	15 %	15 %	15 %	10 %	10 %	10 %	5 %	5 %	5 %	0 %
5211 43 00	—	15 %	15 %	15 %	15 %	15 %	15 %	15 %	15 %	15 %	10 %	10 %	10 %	5 %	5 %	5 %	0 %
5211 49 00	—	15 %	15 %	15 %	15 %	15 %	15 %	15 %	15 %	15 %	10 %	10 %	10 %	5 %	5 %	5 %	0 %
5211 51 00	—	15 %	15 %	15 %	15 %	15 %	15 %	15 %	15 %	15 %	10 %	10 %	10 %	5 %	5 %	5 %	0 %
5211 52 00	—	15 %	15 %	15 %	15 %	15 %	15 %	15 %	15 %	15 %	10 %	10 %	10 %	5 %	5 %	5 %	0 %
5211 59 00	112,43	15 %	15 %	15 %	15 %	15 %	15 %	15 %	15 %	15 %	10 %	10 %	10 %	5 %	5 %	5 %	0 %
5212 11 90	—	15 %	15 %	15 %	15 %	15 %	15 %	15 %	15 %	15 %	10 %	10 %	10 %	5 %	5 %	5 %	0 %
5212 12 00	—	15 %	15 %	15 %	15 %	15 %	15 %	15 %	15 %	15 %	10 %	10 %	10 %	5 %	5 %	5 %	0 %
5212 13 00	154,33	15 %	15 %	15 %	15 %	15 %	15 %	15 %	15 %	15 %	10 %	10 %	10 %	5 %	5 %	5 %	0 %
5212 14 00	—	15 %	15 %	15 %	15 %	15 %	15 %	15 %	15 %	15 %	10 %	10 %	10 %	5 %	5 %	5 %	0 %
5212 15 00	479,82	15 %	15 %	15 %	15 %	15 %	15 %	15 %	15 %	15 %	10 %	10 %	10 %	5 %	5 %	5 %	0 %
5212 21 90	—	15 %	15 %	15 %	15 %	15 %	15 %	15 %	15 %	15 %	10 %	10 %	10 %	5 %	5 %	5 %	0 %
5212 22 00	—	15 %	15 %	15 %	15 %	15 %	15 %	15 %	15 %	15 %	10 %	10 %	10 %	5 %	5 %	5 %	0 %
5212 23 00	—	15 %	15 %	15 %	15 %	15 %	15 %	15 %	15 %	15 %	10 %	10 %	10 %	5 %	5 %	5 %	0 %
5212 24 00	—	15 %	15 %	15 %	15 %	15 %	15 %	15 %	15 %	15 %	10 %	10 %	10 %	5 %	5 %	5 %	0 %

HS 8	Genomsnittlig import 2004–2006	MGN- tullssats	2009	2010	2011	2012	2013	2014	2015	2016	2017	2018	2019	2020	2021	2022	2023
5212 25 00	37,00	15 %	15 %	15 %	15 %	15 %	15 %	15 %	15 %	15 %	10 %	10 %	10 %	5 %	5 %	5 %	0 %
5301 10 00	—	15 %	15 %	15 %	15 %	15 %	15 %	15 %	15 %	15 %	10 %	10 %	10 %	5 %	5 %	5 %	0 %
5301 21 00	—	15 %	15 %	15 %	15 %	15 %	15 %	15 %	15 %	15 %	10 %	10 %	10 %	5 %	5 %	5 %	0 %
5301 29 00	—	15 %	15 %	15 %	15 %	15 %	15 %	15 %	15 %	15 %	10 %	10 %	10 %	5 %	5 %	5 %	0 %
5301 30 00	—	15 %	15 %	15 %	15 %	15 %	15 %	15 %	15 %	15 %	10 %	10 %	10 %	5 %	5 %	5 %	0 %
5302 10 00	—	15 %	15 %	15 %	15 %	15 %	15 %	15 %	15 %	15 %	10 %	10 %	10 %	5 %	5 %	5 %	0 %
5302 90 00	—	15 %	15 %	15 %	15 %	15 %	15 %	15 %	15 %	15 %	10 %	10 %	10 %	5 %	5 %	5 %	0 %
5303 90 00	—	15 %	15 %	15 %	15 %	15 %	15 %	15 %	15 %	15 %	10 %	10 %	10 %	5 %	5 %	5 %	0 %
5305 00 00	94,00	15 %	15 %	15 %	15 %	15 %	15 %	15 %	15 %	15 %	10 %	10 %	10 %	5 %	5 %	5 %	0 %
5306 10 00	—	15 %	15 %	15 %	15 %	15 %	15 %	15 %	15 %	15 %	10 %	10 %	10 %	5 %	5 %	5 %	0 %
5306 20 00	—	15 %	15 %	15 %	15 %	15 %	15 %	15 %	15 %	15 %	10 %	10 %	10 %	5 %	5 %	5 %	0 %
5307 10 00	—	15 %	15 %	15 %	15 %	15 %	15 %	15 %	15 %	15 %	10 %	10 %	10 %	5 %	5 %	5 %	0 %
5307 20 00	—	15 %	15 %	15 %	15 %	15 %	15 %	15 %	15 %	15 %	10 %	10 %	10 %	5 %	5 %	5 %	0 %
5308 10 00	—	15 %	15 %	15 %	15 %	15 %	15 %	15 %	15 %	15 %	10 %	10 %	10 %	5 %	5 %	5 %	0 %
5308 20 00	—	15 %	15 %	15 %	15 %	15 %	15 %	15 %	15 %	15 %	10 %	10 %	10 %	5 %	5 %	5 %	0 %
5308 90 00	—	15 %	15 %	15 %	15 %	15 %	15 %	15 %	15 %	15 %	10 %	10 %	10 %	5 %	5 %	5 %	0 %
5309 11 00	—	15 %	15 %	15 %	15 %	15 %	15 %	15 %	15 %	15 %	10 %	10 %	10 %	5 %	5 %	5 %	0 %
5309 19 00	—	15 %	15 %	15 %	15 %	15 %	15 %	15 %	15 %	15 %	10 %	10 %	10 %	5 %	5 %	5 %	0 %
5309 21 00	—	15 %	15 %	15 %	15 %	15 %	15 %	15 %	15 %	15 %	10 %	10 %	10 %	5 %	5 %	5 %	0 %
5309 29 00	—	15 %	15 %	15 %	15 %	15 %	15 %	15 %	15 %	15 %	10 %	10 %	10 %	5 %	5 %	5 %	0 %
5310 10 10	28 896,77	15 %	15 %	15 %	15 %	15 %	15 %	15 %	15 %	15 %	10 %	10 %	10 %	5 %	5 %	5 %	0 %
5310 10 90	—	15 %	15 %	15 %	15 %	15 %	15 %	15 %	15 %	15 %	10 %	10 %	10 %	5 %	5 %	5 %	0 %
5310 90 10	—	15 %	15 %	15 %	15 %	15 %	15 %	15 %	15 %	15 %	10 %	10 %	10 %	5 %	5 %	5 %	0 %
5310 90 90	—	15 %	15 %	15 %	15 %	15 %	15 %	15 %	15 %	15 %	10 %	10 %	10 %	5 %	5 %	5 %	0 %
5311 00 00	—	15 %	15 %	15 %	15 %	15 %	15 %	15 %	15 %	15 %	10 %	10 %	10 %	5 %	5 %	5 %	0 %
5404 11 00	—	15 %	15 %	15 %	15 %	15 %	15 %	15 %	15 %	15 %	10 %	10 %	10 %	5 %	5 %	5 %	0 %
5404 12 00	—	15 %	15 %	15 %	15 %	15 %	15 %	15 %	15 %	15 %	10 %	10 %	10 %	5 %	5 %	5 %	0 %
5404 19 00	—	15 %	15 %	15 %	15 %	15 %	15 %	15 %	15 %	15 %	10 %	10 %	10 %	5 %	5 %	5 %	0 %
5404 90 00	6 480,74	15 %	15 %	15 %	15 %	15 %	15 %	15 %	15 %	15 %	10 %	10 %	10 %	5 %	5 %	5 %	0 %
5405 00 00	1 694,00	15 %	15 %	15 %	15 %	15 %	15 %	15 %	15 %	15 %	10 %	10 %	10 %	5 %	5 %	5 %	0 %
5407 10 90	—	15 %	15 %	15 %	15 %	15 %	15 %	15 %	15 %	15 %	10 %	10 %	10 %	5 %	5 %	5 %	0 %
5407 20 90	—	15 %	15 %	15 %	15 %	15 %	15 %	15 %	15 %	15 %	10 %	10 %	10 %	5 %	5 %	5 %	0 %

HS 8	Genomsnittlig import 2004–2006	MGN- tullsat	2009	2010	2011	2012	2013	2014	2015	2016	2017	2018	2019	2020	2021	2022	2023
5407 30 90	—	15 %	15 %	15 %	15 %	15 %	15 %	15 %	15 %	15 %	10 %	10 %	10 %	5 %	5 %	5 %	0 %
5407 41 90	—	15 %	15 %	15 %	15 %	15 %	15 %	15 %	15 %	15 %	10 %	10 %	10 %	5 %	5 %	5 %	0 %
5407 42 90	—	15 %	15 %	15 %	15 %	15 %	15 %	15 %	15 %	15 %	10 %	10 %	10 %	5 %	5 %	5 %	0 %
5407 43 90	—	15 %	15 %	15 %	15 %	15 %	15 %	15 %	15 %	15 %	10 %	10 %	10 %	5 %	5 %	5 %	0 %
5407 44 90	—	15 %	15 %	15 %	15 %	15 %	15 %	15 %	15 %	15 %	10 %	10 %	10 %	5 %	5 %	5 %	0 %
5407 51 90	—	15 %	15 %	15 %	15 %	15 %	15 %	15 %	15 %	15 %	10 %	10 %	10 %	5 %	5 %	5 %	0 %
5407 52 90	689,53	15 %	15 %	15 %	15 %	15 %	15 %	15 %	15 %	15 %	10 %	10 %	10 %	5 %	5 %	5 %	0 %
5407 53 90	—	15 %	15 %	15 %	15 %	15 %	15 %	15 %	15 %	15 %	10 %	10 %	10 %	5 %	5 %	5 %	0 %
5407 54 90	—	15 %	15 %	15 %	15 %	15 %	15 %	15 %	15 %	15 %	10 %	10 %	10 %	5 %	5 %	5 %	0 %
5407 61 00	—	15 %	15 %	15 %	15 %	15 %	15 %	15 %	15 %	15 %	10 %	10 %	10 %	5 %	5 %	5 %	0 %
5407 69 00	—	15 %	15 %	15 %	15 %	15 %	15 %	15 %	15 %	15 %	10 %	10 %	10 %	5 %	5 %	5 %	0 %
5407 71 20	—	15 %	15 %	15 %	15 %	15 %	15 %	15 %	15 %	15 %	10 %	10 %	10 %	5 %	5 %	5 %	0 %
5407 71 90	—	15 %	15 %	15 %	15 %	15 %	15 %	15 %	15 %	15 %	10 %	10 %	10 %	5 %	5 %	5 %	0 %
5407 72 20	—	15 %	15 %	15 %	15 %	15 %	15 %	15 %	15 %	15 %	10 %	10 %	10 %	5 %	5 %	5 %	0 %
5407 72 90	—	15 %	15 %	15 %	15 %	15 %	15 %	15 %	15 %	15 %	10 %	10 %	10 %	5 %	5 %	5 %	0 %
5407 73 20	—	15 %	15 %	15 %	15 %	15 %	15 %	15 %	15 %	15 %	10 %	10 %	10 %	5 %	5 %	5 %	0 %
5407 73 90	—	15 %	15 %	15 %	15 %	15 %	15 %	15 %	15 %	15 %	10 %	10 %	10 %	5 %	5 %	5 %	0 %
5407 74 20	—	15 %	15 %	15 %	15 %	15 %	15 %	15 %	15 %	15 %	10 %	10 %	10 %	5 %	5 %	5 %	0 %
5407 74 90	—	15 %	15 %	15 %	15 %	15 %	15 %	15 %	15 %	15 %	10 %	10 %	10 %	5 %	5 %	5 %	0 %
5407 81 20	5 443,67	15 %	15 %	15 %	15 %	15 %	15 %	15 %	15 %	15 %	10 %	10 %	10 %	5 %	5 %	5 %	0 %
5407 81 90	—	15 %	15 %	15 %	15 %	15 %	15 %	15 %	15 %	15 %	10 %	10 %	10 %	5 %	5 %	5 %	0 %
5407 82 20	—	15 %	15 %	15 %	15 %	15 %	15 %	15 %	15 %	15 %	10 %	10 %	10 %	5 %	5 %	5 %	0 %
5407 82 90	—	15 %	15 %	15 %	15 %	15 %	15 %	15 %	15 %	15 %	10 %	10 %	10 %	5 %	5 %	5 %	0 %
5407 83 20	—	15 %	15 %	15 %	15 %	15 %	15 %	15 %	15 %	15 %	10 %	10 %	10 %	5 %	5 %	5 %	0 %
5407 83 90	—	15 %	15 %	15 %	15 %	15 %	15 %	15 %	15 %	15 %	10 %	10 %	10 %	5 %	5 %	5 %	0 %
5407 84 20	—	15 %	15 %	15 %	15 %	15 %	15 %	15 %	15 %	15 %	10 %	10 %	10 %	5 %	5 %	5 %	0 %
5407 84 90	—	15 %	15 %	15 %	15 %	15 %	15 %	15 %	15 %	15 %	10 %	10 %	10 %	5 %	5 %	5 %	0 %
5407 91 20	—	15 %	15 %	15 %	15 %	15 %	15 %	15 %	15 %	15 %	10 %	10 %	10 %	5 %	5 %	5 %	0 %
5407 91 90	—	15 %	15 %	15 %	15 %	15 %	15 %	15 %	15 %	15 %	10 %	10 %	10 %	5 %	5 %	5 %	0 %
5407 92 20	—	15 %	15 %	15 %	15 %	15 %	15 %	15 %	15 %	15 %	10 %	10 %	10 %	5 %	5 %	5 %	0 %
5407 92 90	—	15 %	15 %	15 %	15 %	15 %	15 %	15 %	15 %	15 %	10 %	10 %	10 %	5 %	5 %	5 %	0 %
5407 93 20	—	15 %	15 %	15 %	15 %	15 %	15 %	15 %	15 %	15 %	10 %	10 %	10 %	5 %	5 %	5 %	0 %
5407 93 90	—	15 %	15 %	15 %	15 %	15 %	15 %	15 %	15 %	15 %	10 %	10 %	10 %	5 %	5 %	5 %	0 %

HS 8	Genomsnittlig import 2004–2006	MGN- tullsat	2009	2010	2011	2012	2013	2014	2015	2016	2017	2018	2019	2020	2021	2022	2023
5407 94 20	—	15 %	15 %	15 %	15 %	15 %	15 %	15 %	15 %	15 %	10 %	10 %	10 %	5 %	5 %	5 %	0 %
5407 94 90	—	15 %	15 %	15 %	15 %	15 %	15 %	15 %	15 %	15 %	10 %	10 %	10 %	5 %	5 %	5 %	0 %
5408 10 20	—	15 %	15 %	15 %	15 %	15 %	15 %	15 %	15 %	15 %	10 %	10 %	10 %	5 %	5 %	5 %	0 %
5408 10 90	—	15 %	15 %	15 %	15 %	15 %	15 %	15 %	15 %	15 %	10 %	10 %	10 %	5 %	5 %	5 %	0 %
5408 21 20	—	15 %	15 %	15 %	15 %	15 %	15 %	15 %	15 %	15 %	10 %	10 %	10 %	5 %	5 %	5 %	0 %
5408 21 90	—	15 %	15 %	15 %	15 %	15 %	15 %	15 %	15 %	15 %	10 %	10 %	10 %	5 %	5 %	5 %	0 %
5408 22 20	—	15 %	15 %	15 %	15 %	15 %	15 %	15 %	15 %	15 %	10 %	10 %	10 %	5 %	5 %	5 %	0 %
5408 22 90	—	15 %	15 %	15 %	15 %	15 %	15 %	15 %	15 %	15 %	10 %	10 %	10 %	5 %	5 %	5 %	0 %
5408 23 20	—	15 %	15 %	15 %	15 %	15 %	15 %	15 %	15 %	15 %	10 %	10 %	10 %	5 %	5 %	5 %	0 %
5408 23 90	—	15 %	15 %	15 %	15 %	15 %	15 %	15 %	15 %	15 %	10 %	10 %	10 %	5 %	5 %	5 %	0 %
5408 24 20	—	15 %	15 %	15 %	15 %	15 %	15 %	15 %	15 %	15 %	10 %	10 %	10 %	5 %	5 %	5 %	0 %
5408 24 90	—	15 %	15 %	15 %	15 %	15 %	15 %	15 %	15 %	15 %	10 %	10 %	10 %	5 %	5 %	5 %	0 %
5408 31 20	—	15 %	15 %	15 %	15 %	15 %	15 %	15 %	15 %	15 %	10 %	10 %	10 %	5 %	5 %	5 %	0 %
5408 31 90	—	15 %	15 %	15 %	15 %	15 %	15 %	15 %	15 %	15 %	10 %	10 %	10 %	5 %	5 %	5 %	0 %
5408 32 20	—	15 %	15 %	15 %	15 %	15 %	15 %	15 %	15 %	15 %	10 %	10 %	10 %	5 %	5 %	5 %	0 %
5408 32 90	—	15 %	15 %	15 %	15 %	15 %	15 %	15 %	15 %	15 %	10 %	10 %	10 %	5 %	5 %	5 %	0 %
5408 33 20	—	15 %	15 %	15 %	15 %	15 %	15 %	15 %	15 %	15 %	10 %	10 %	10 %	5 %	5 %	5 %	0 %
5408 33 90	—	15 %	15 %	15 %	15 %	15 %	15 %	15 %	15 %	15 %	10 %	10 %	10 %	5 %	5 %	5 %	0 %
5408 34 20	—	15 %	15 %	15 %	15 %	15 %	15 %	15 %	15 %	15 %	10 %	10 %	10 %	5 %	5 %	5 %	0 %
5408 34 90	—	15 %	15 %	15 %	15 %	15 %	15 %	15 %	15 %	15 %	10 %	10 %	10 %	5 %	5 %	5 %	0 %
5508 10 00	103,67	15 %	15 %	15 %	15 %	15 %	15 %	15 %	15 %	15 %	10 %	10 %	10 %	5 %	5 %	5 %	0 %
5508 20 00	332,80	15 %	15 %	15 %	15 %	15 %	15 %	15 %	15 %	15 %	10 %	10 %	10 %	5 %	5 %	5 %	0 %
5511 10 00	—	15 %	15 %	15 %	15 %	15 %	15 %	15 %	15 %	15 %	10 %	10 %	10 %	5 %	5 %	5 %	0 %
5511 20 00	—	15 %	15 %	15 %	15 %	15 %	15 %	15 %	15 %	15 %	10 %	10 %	10 %	5 %	5 %	5 %	0 %
5511 30 00	—	15 %	15 %	15 %	15 %	15 %	15 %	15 %	15 %	15 %	10 %	10 %	10 %	5 %	5 %	5 %	0 %
5512 11 90	—	15 %	15 %	15 %	15 %	15 %	15 %	15 %	15 %	15 %	10 %	10 %	10 %	5 %	5 %	5 %	0 %
5512 19 00	1 322,00	15 %	15 %	15 %	15 %	15 %	15 %	15 %	15 %	15 %	10 %	10 %	10 %	5 %	5 %	5 %	0 %
5512 21 90	—	15 %	15 %	15 %	15 %	15 %	15 %	15 %	15 %	15 %	10 %	10 %	10 %	5 %	5 %	5 %	0 %
5512 29 00	18,33	15 %	15 %	15 %	15 %	15 %	15 %	15 %	15 %	15 %	10 %	10 %	10 %	5 %	5 %	5 %	0 %
5512 91 90	—	15 %	15 %	15 %	15 %	15 %	15 %	15 %	15 %	15 %	10 %	10 %	10 %	5 %	5 %	5 %	0 %
5512 99 00	—	15 %	15 %	15 %	15 %	15 %	15 %	15 %	15 %	15 %	10 %	10 %	10 %	5 %	5 %	5 %	0 %
5513 11 00	—	15 %	15 %	15 %	15 %	15 %	15 %	15 %	15 %	15 %	10 %	10 %	10 %	5 %	5 %	5 %	0 %

HS 8	Genomsnittlig import 2004–2006	MGN- tullsat	2009	2010	2011	2012	2013	2014	2015	2016	2017	2018	2019	2020	2021	2022	2023
5513 12 00	—	15 %	15 %	15 %	15 %	15 %	15 %	15 %	15 %	15 %	10 %	10 %	10 %	5 %	5 %	5 %	0 %
5513 13 00	—	15 %	15 %	15 %	15 %	15 %	15 %	15 %	15 %	15 %	10 %	10 %	10 %	5 %	5 %	5 %	0 %
5513 19 90	—	15 %	15 %	15 %	15 %	15 %	15 %	15 %	15 %	15 %	10 %	10 %	10 %	5 %	5 %	5 %	0 %
5513 21 00	18 860,64	15 %	15 %	15 %	15 %	15 %	15 %	15 %	15 %	15 %	10 %	10 %	10 %	5 %	5 %	5 %	0 %
5513 23 00	—	15 %	15 %	15 %	15 %	15 %	15 %	15 %	15 %	15 %	10 %	10 %	10 %	5 %	5 %	5 %	0 %
5513 29 90	—	15 %	15 %	15 %	15 %	15 %	15 %	15 %	15 %	15 %	10 %	10 %	10 %	5 %	5 %	5 %	0 %
5513 31 00	—	15 %	15 %	15 %	15 %	15 %	15 %	15 %	15 %	15 %	10 %	10 %	10 %	5 %	5 %	5 %	0 %
5513 39 90	—	15 %	15 %	15 %	15 %	15 %	15 %	15 %	15 %	15 %	10 %	10 %	10 %	5 %	5 %	5 %	0 %
5513 41 00	6 953,53	15 %	15 %	15 %	15 %	15 %	15 %	15 %	15 %	15 %	10 %	10 %	10 %	5 %	5 %	5 %	0 %
5513 49 00	14 659,85	15 %	15 %	15 %	15 %	15 %	15 %	15 %	15 %	15 %	10 %	10 %	10 %	5 %	5 %	5 %	0 %
5514 11 00	9 522,33	15 %	15 %	15 %	15 %	15 %	15 %	15 %	15 %	15 %	10 %	10 %	10 %	5 %	5 %	5 %	0 %
5514 12 00	—	15 %	15 %	15 %	15 %	15 %	15 %	15 %	15 %	15 %	10 %	10 %	10 %	5 %	5 %	5 %	0 %
5514 19 00	—	15 %	15 %	15 %	15 %	15 %	15 %	15 %	15 %	15 %	10 %	10 %	10 %	5 %	5 %	5 %	0 %
5514 21 00	—	15 %	15 %	15 %	15 %	15 %	15 %	15 %	15 %	15 %	10 %	10 %	10 %	5 %	5 %	5 %	0 %
5514 22 00	—	15 %	15 %	15 %	15 %	15 %	15 %	15 %	15 %	15 %	10 %	10 %	10 %	5 %	5 %	5 %	0 %
5514 23 00	—	15 %	15 %	15 %	15 %	15 %	15 %	15 %	15 %	15 %	10 %	10 %	10 %	5 %	5 %	5 %	0 %
5514 29 00	—	15 %	15 %	15 %	15 %	15 %	15 %	15 %	15 %	15 %	10 %	10 %	10 %	5 %	5 %	5 %	0 %
5514 30 00	—	15 %	15 %	15 %	15 %	15 %	15 %	15 %	15 %	15 %	10 %	10 %	10 %	5 %	5 %	5 %	0 %
5514 41 00	—	15 %	15 %	15 %	15 %	15 %	15 %	15 %	15 %	15 %	10 %	10 %	10 %	5 %	5 %	5 %	0 %
5514 42 00	—	15 %	15 %	15 %	15 %	15 %	15 %	15 %	15 %	15 %	10 %	10 %	10 %	5 %	5 %	5 %	0 %
5514 43 00	—	15 %	15 %	15 %	15 %	15 %	15 %	15 %	15 %	15 %	10 %	10 %	10 %	5 %	5 %	5 %	0 %
5514 49 00	—	15 %	15 %	15 %	15 %	15 %	15 %	15 %	15 %	15 %	10 %	10 %	10 %	5 %	5 %	5 %	0 %
5515 11 00	—	15 %	15 %	15 %	15 %	15 %	15 %	15 %	15 %	15 %	10 %	10 %	10 %	5 %	5 %	5 %	0 %
5515 12 00	—	15 %	15 %	15 %	15 %	15 %	15 %	15 %	15 %	15 %	10 %	10 %	10 %	5 %	5 %	5 %	0 %
5515 13 00	—	15 %	15 %	15 %	15 %	15 %	15 %	15 %	15 %	15 %	10 %	10 %	10 %	5 %	5 %	5 %	0 %
5515 19 00	—	15 %	15 %	15 %	15 %	15 %	15 %	15 %	15 %	15 %	10 %	10 %	10 %	5 %	5 %	5 %	0 %
5515 21 00	—	15 %	15 %	15 %	15 %	15 %	15 %	15 %	15 %	15 %	10 %	10 %	10 %	5 %	5 %	5 %	0 %
5515 22 00	—	15 %	15 %	15 %	15 %	15 %	15 %	15 %	15 %	15 %	10 %	10 %	10 %	5 %	5 %	5 %	0 %
5515 29 00	—	15 %	15 %	15 %	15 %	15 %	15 %	15 %	15 %	15 %	10 %	10 %	10 %	5 %	5 %	5 %	0 %
5515 91 00	—	15 %	15 %	15 %	15 %	15 %	15 %	15 %	15 %	15 %	10 %	10 %	10 %	5 %	5 %	5 %	0 %
5515 99 00	145,00	15 %	15 %	15 %	15 %	15 %	15 %	15 %	15 %	15 %	10 %	10 %	10 %	5 %	5 %	5 %	0 %
5516 11 00	800,00	15 %	15 %	15 %	15 %	15 %	15 %	15 %	15 %	15 %	10 %	10 %	10 %	5 %	5 %	5 %	0 %
5516 12 00	—	15 %	15 %	15 %	15 %	15 %	15 %	15 %	15 %	15 %	10 %	10 %	10 %	5 %	5 %	5 %	0 %
5516 13 00	—	15 %	15 %	15 %	15 %	15 %	15 %	15 %	15 %	15 %	10 %	10 %	10 %	5 %	5 %	5 %	0 %
5516 14 00	—	15 %	15 %	15 %	15 %	15 %	15 %	15 %	15 %	15 %	10 %	10 %	10 %	5 %	5 %	5 %	0 %

HS 8	Genomsnittlig import 2004–2006	MGN- tullsats	2009	2010	2011	2012	2013	2014	2015	2016	2017	2018	2019	2020	2021	2022	2023
5516 21 00	—	15 %	15 %	15 %	15 %	15 %	15 %	15 %	15 %	15 %	10 %	10 %	10 %	5 %	5 %	5 %	0 %
5516 22 00	—	15 %	15 %	15 %	15 %	15 %	15 %	15 %	15 %	15 %	10 %	10 %	10 %	5 %	5 %	5 %	0 %
5516 23 00	—	15 %	15 %	15 %	15 %	15 %	15 %	15 %	15 %	15 %	10 %	10 %	10 %	5 %	5 %	5 %	0 %
5516 24 00	—	15 %	15 %	15 %	15 %	15 %	15 %	15 %	15 %	15 %	10 %	10 %	10 %	5 %	5 %	5 %	0 %
5516 31 00	—	15 %	15 %	15 %	15 %	15 %	15 %	15 %	15 %	15 %	10 %	10 %	10 %	5 %	5 %	5 %	0 %
5516 32 00	—	15 %	15 %	15 %	15 %	15 %	15 %	15 %	15 %	15 %	10 %	10 %	10 %	5 %	5 %	5 %	0 %
5516 33 00	—	15 %	15 %	15 %	15 %	15 %	15 %	15 %	15 %	15 %	10 %	10 %	10 %	5 %	5 %	5 %	0 %
5516 34 00	—	15 %	15 %	15 %	15 %	15 %	15 %	15 %	15 %	15 %	10 %	10 %	10 %	5 %	5 %	5 %	0 %
5516 41 00	—	15 %	15 %	15 %	15 %	15 %	15 %	15 %	15 %	15 %	10 %	10 %	10 %	5 %	5 %	5 %	0 %
5516 42 00	84,67	15 %	15 %	15 %	15 %	15 %	15 %	15 %	15 %	15 %	10 %	10 %	10 %	5 %	5 %	5 %	0 %
5516 43 00	—	15 %	15 %	15 %	15 %	15 %	15 %	15 %	15 %	15 %	10 %	10 %	10 %	5 %	5 %	5 %	0 %
5516 44 00	—	15 %	15 %	15 %	15 %	15 %	15 %	15 %	15 %	15 %	10 %	10 %	10 %	5 %	5 %	5 %	0 %
5516 91 00	—	15 %	15 %	15 %	15 %	15 %	15 %	15 %	15 %	15 %	10 %	10 %	10 %	5 %	5 %	5 %	0 %
5516 92 00	—	15 %	15 %	15 %	15 %	15 %	15 %	15 %	15 %	15 %	10 %	10 %	10 %	5 %	5 %	5 %	0 %
5516 93 00	—	15 %	15 %	15 %	15 %	15 %	15 %	15 %	15 %	15 %	10 %	10 %	10 %	5 %	5 %	5 %	0 %
5516 94 00	67,33	15 %	15 %	15 %	15 %	15 %	15 %	15 %	15 %	15 %	10 %	10 %	10 %	5 %	5 %	5 %	0 %
5601 10 20	1,00	15 %	15 %	15 %	15 %	15 %	15 %	15 %	15 %	15 %	10 %	10 %	10 %	5 %	5 %	5 %	0 %
5601 10 90	1,00	15 %	15 %	15 %	15 %	15 %	15 %	15 %	15 %	15 %	10 %	10 %	10 %	5 %	5 %	5 %	0 %
5601 21 00	—	15 %	15 %	15 %	15 %	15 %	15 %	15 %	15 %	15 %	10 %	10 %	10 %	5 %	5 %	5 %	0 %
5601 22 00	—	15 %	15 %	15 %	15 %	15 %	15 %	15 %	15 %	15 %	10 %	10 %	10 %	5 %	5 %	5 %	0 %
5601 29 00	366,64	15 %	15 %	15 %	15 %	15 %	15 %	15 %	15 %	15 %	10 %	10 %	10 %	5 %	5 %	5 %	0 %
5601 30 00	—	15 %	15 %	15 %	15 %	15 %	15 %	15 %	15 %	15 %	10 %	10 %	10 %	5 %	5 %	5 %	0 %
5602 29 00	—	15 %	15 %	15 %	15 %	15 %	15 %	15 %	15 %	15 %	10 %	10 %	10 %	5 %	5 %	5 %	0 %
5806 32 00	100,00	15 %	15 %	15 %	15 %	15 %	15 %	15 %	15 %	15 %	10 %	10 %	10 %	5 %	5 %	5 %	0 %
5904 10 00	6 785,64	15 %	15 %	15 %	15 %	15 %	15 %	15 %	15 %	15 %	10 %	10 %	10 %	5 %	5 %	5 %	0 %
5904 90 00	28,67	15 %	15 %	15 %	15 %	15 %	15 %	15 %	15 %	15 %	10 %	10 %	10 %	5 %	5 %	5 %	0 %
5906 91 00	—	15 %	15 %	15 %	15 %	15 %	15 %	15 %	15 %	15 %	10 %	10 %	10 %	5 %	5 %	5 %	0 %
5906 99 00	9 223,81	15 %	15 %	15 %	15 %	15 %	15 %	15 %	15 %	15 %	10 %	10 %	10 %	5 %	5 %	5 %	0 %
5907 00 90	3 109,35	15 %	15 %	15 %	15 %	15 %	15 %	15 %	15 %	15 %	10 %	10 %	10 %	5 %	5 %	5 %	0 %
6406 10 00	7 832,00	15 %	15 %	15 %	15 %	15 %	15 %	15 %	15 %	15 %	10 %	10 %	10 %	5 %	5 %	5 %	0 %
6406 20 00	91 916,27	15 %	15 %	15 %	15 %	15 %	15 %	15 %	15 %	15 %	10 %	10 %	10 %	5 %	5 %	5 %	0 %
6406 91 00	—	15 %	15 %	15 %	15 %	15 %	15 %	15 %	15 %	15 %	10 %	10 %	10 %	5 %	5 %	5 %	0 %
6406 99 00	27 156,25	15 %	15 %	15 %	15 %	15 %	15 %	15 %	15 %	15 %	10 %	10 %	10 %	5 %	5 %	5 %	0 %
6501 00 00	2 522,53	15 %	15 %	15 %	15 %	15 %	15 %	15 %	15 %	15 %	10 %	10 %	10 %	5 %	5 %	5 %	0 %
6502 00 00	81,79	15 %	15 %	15 %	15 %	15 %	15 %	15 %	15 %	15 %	10 %	10 %	10 %	5 %	5 %	5 %	0 %

HS 8	Genomsnittlig import 2004–2006	MGN- tullsat	2009	2010	2011	2012	2013	2014	2015	2016	2017	2018	2019	2020	2021	2022	2023
6801 00 00	—	15 %	15 %	15 %	15 %	15 %	15 %	15 %	15 %	15 %	10 %	10 %	10 %	5 %	5 %	5 %	0 %
6802 10 00	1 948,33	15 %	15 %	15 %	15 %	15 %	15 %	15 %	15 %	15 %	10 %	10 %	10 %	5 %	5 %	5 %	0 %
6802 21 00	—	15 %	15 %	15 %	15 %	15 %	15 %	15 %	15 %	15 %	10 %	10 %	10 %	5 %	5 %	5 %	0 %
6802 23 00	—	15 %	15 %	15 %	15 %	15 %	15 %	15 %	15 %	15 %	10 %	10 %	10 %	5 %	5 %	5 %	0 %
6802 29 00	—	15 %	15 %	15 %	15 %	15 %	15 %	15 %	15 %	15 %	10 %	10 %	10 %	5 %	5 %	5 %	0 %
6802 91 00	—	15 %	15 %	15 %	15 %	15 %	15 %	15 %	15 %	15 %	10 %	10 %	10 %	5 %	5 %	5 %	0 %
6802 92 00	—	15 %	15 %	15 %	15 %	15 %	15 %	15 %	15 %	15 %	10 %	10 %	10 %	5 %	5 %	5 %	0 %
6802 93 00	—	15 %	15 %	15 %	15 %	15 %	15 %	15 %	15 %	15 %	10 %	10 %	10 %	5 %	5 %	5 %	0 %
6802 99 00	2 141,24	15 %	15 %	15 %	15 %	15 %	15 %	15 %	15 %	15 %	10 %	10 %	10 %	5 %	5 %	5 %	0 %
6803 00 00	1 966,33	15 %	15 %	15 %	15 %	15 %	15 %	15 %	15 %	15 %	10 %	10 %	10 %	5 %	5 %	5 %	0 %
6807 90 00	—	15 %	15 %	15 %	15 %	15 %	15 %	15 %	15 %	15 %	10 %	10 %	10 %	5 %	5 %	5 %	0 %
6808 00 00	8 707,83	15 %	15 %	15 %	15 %	15 %	15 %	15 %	15 %	15 %	10 %	10 %	10 %	5 %	5 %	5 %	0 %
6809 19 00	—	15 %	15 %	15 %	15 %	15 %	15 %	15 %	15 %	15 %	10 %	10 %	10 %	5 %	5 %	5 %	0 %
6809 90 00	5 831,52	15 %	15 %	15 %	15 %	15 %	15 %	15 %	15 %	15 %	10 %	10 %	10 %	5 %	5 %	5 %	0 %
6810 11 00	28 133,60	15 %	15 %	15 %	15 %	15 %	15 %	15 %	15 %	15 %	10 %	10 %	10 %	5 %	5 %	5 %	0 %
6810 19 00	2 871,63	15 %	15 %	15 %	15 %	15 %	15 %	15 %	15 %	15 %	10 %	10 %	10 %	5 %	5 %	5 %	0 %
6810 91 00	—	15 %	15 %	15 %	15 %	15 %	15 %	15 %	15 %	15 %	10 %	10 %	10 %	5 %	5 %	5 %	0 %
6810 99 00	1 533,45	15 %	15 %	15 %	15 %	15 %	15 %	15 %	15 %	15 %	10 %	10 %	10 %	5 %	5 %	5 %	0 %
6811 40 00	3 947,72	15 %	15 %	15 %	15 %	15 %	15 %	15 %	15 %	15 %	10 %	10 %	10 %	5 %	5 %	5 %	0 %
6811 81 00	—	15 %	15 %	15 %	15 %	15 %	15 %	15 %	15 %	15 %	10 %	10 %	10 %	5 %	5 %	5 %	0 %
6811 82 00	—	15 %	15 %	15 %	15 %	15 %	15 %	15 %	15 %	15 %	10 %	10 %	10 %	5 %	5 %	5 %	0 %
6811 83 00	—	15 %	15 %	15 %	15 %	15 %	15 %	15 %	15 %	15 %	10 %	10 %	10 %	5 %	5 %	5 %	0 %
6811 89 00	—	15 %	15 %	15 %	15 %	15 %	15 %	15 %	15 %	15 %	10 %	10 %	10 %	5 %	5 %	5 %	0 %
6813 20 00	5 327,14	15 %	15 %	15 %	15 %	15 %	15 %	15 %	15 %	15 %	10 %	10 %	10 %	5 %	5 %	5 %	0 %
6813 81 00	—	15 %	15 %	15 %	15 %	15 %	15 %	15 %	15 %	15 %	10 %	10 %	10 %	5 %	5 %	5 %	0 %
6813 89 00	—	15 %	15 %	15 %	15 %	15 %	15 %	15 %	15 %	15 %	10 %	10 %	10 %	5 %	5 %	5 %	0 %
6814 10 00	—	15 %	15 %	15 %	15 %	15 %	15 %	15 %	15 %	15 %	10 %	10 %	10 %	5 %	5 %	5 %	0 %
6814 90 00	784,33	15 %	15 %	15 %	15 %	15 %	15 %	15 %	15 %	15 %	10 %	10 %	10 %	5 %	5 %	5 %	0 %
6815 10 00	4 287,31	15 %	15 %	15 %	15 %	15 %	15 %	15 %	15 %	15 %	10 %	10 %	10 %	5 %	5 %	5 %	0 %
6815 20 00	—	15 %	15 %	15 %	15 %	15 %	15 %	15 %	15 %	15 %	10 %	10 %	10 %	5 %	5 %	5 %	0 %
6815 91 00	—	15 %	15 %	15 %	15 %	15 %	15 %	15 %	15 %	15 %	10 %	10 %	10 %	5 %	5 %	5 %	0 %
6815 99 00	3 216,23	15 %	15 %	15 %	15 %	15 %	15 %	15 %	15 %	15 %	10 %	10 %	10 %	5 %	5 %	5 %	0 %
6901 00 00	58 270,41	15 %	15 %	15 %	15 %	15 %	15 %	15 %	15 %	15 %	10 %	10 %	10 %	5 %	5 %	5 %	0 %
6903 10 00	55 073,00	15 %	15 %	15 %	15 %	15 %	15 %	15 %	15 %	15 %	10 %	10 %	10 %	5 %	5 %	5 %	0 %
6903 20 00	1 006,99	15 %	15 %	15 %	15 %	15 %	15 %	15 %	15 %	15 %	10 %	10 %	10 %	5 %	5 %	5 %	0 %

HS 8	Genomsnittlig import 2004–2006	MGN- tullsats	2009	2010	2011	2012	2013	2014	2015	2016	2017	2018	2019	2020	2021	2022	2023
6903 90 00	22 344,94	15 %	15 %	15 %	15 %	15 %	15 %	15 %	15 %	15 %	10 %	10 %	10 %	5 %	5 %	5 %	0 %
6904 10 00	—	15 %	15 %	15 %	15 %	15 %	15 %	15 %	15 %	15 %	10 %	10 %	10 %	5 %	5 %	5 %	0 %
6904 90 00	22 590,65	15 %	15 %	15 %	15 %	15 %	15 %	15 %	15 %	15 %	10 %	10 %	10 %	5 %	5 %	5 %	0 %
6905 10 00	12 623,61	15 %	15 %	15 %	15 %	15 %	15 %	15 %	15 %	15 %	10 %	10 %	10 %	5 %	5 %	5 %	0 %
6905 90 00	12 029,67	15 %	15 %	15 %	15 %	15 %	15 %	15 %	15 %	15 %	10 %	10 %	10 %	5 %	5 %	5 %	0 %
6906 00 00	—	15 %	15 %	15 %	15 %	15 %	15 %	15 %	15 %	15 %	10 %	10 %	10 %	5 %	5 %	5 %	0 %
690 710 00	1 082,50	15 %	15 %	15 %	15 %	15 %	15 %	15 %	15 %	15 %	10 %	10 %	10 %	5 %	5 %	5 %	0 %
6907 90 00	2 591,12	15 %	15 %	15 %	15 %	15 %	15 %	15 %	15 %	15 %	10 %	10 %	10 %	5 %	5 %	5 %	0 %
6908 10 00	8 334,25	15 %	15 %	15 %	15 %	15 %	15 %	15 %	15 %	15 %	10 %	10 %	10 %	5 %	5 %	5 %	0 %
6908 90 00	39 326,08	15 %	15 %	15 %	15 %	15 %	15 %	15 %	15 %	15 %	10 %	10 %	10 %	5 %	5 %	5 %	0 %
6909 11 00	2 855,47	15 %	15 %	15 %	15 %	15 %	15 %	15 %	15 %	15 %	10 %	10 %	10 %	5 %	5 %	5 %	0 %
6909 12 00	—	15 %	15 %	15 %	15 %	15 %	15 %	15 %	15 %	15 %	10 %	10 %	10 %	5 %	5 %	5 %	0 %
6909 19 00	4 758,83	15 %	15 %	15 %	15 %	15 %	15 %	15 %	15 %	15 %	10 %	10 %	10 %	5 %	5 %	5 %	0 %
6909 90 00	2 253,20	15 %	15 %	15 %	15 %	15 %	15 %	15 %	15 %	15 %	10 %	10 %	10 %	5 %	5 %	5 %	0 %
7001 00 00	—	15 %	15 %	15 %	15 %	15 %	15 %	15 %	15 %	15 %	10 %	10 %	10 %	5 %	5 %	5 %	0 %
7002 10 00	7,29	15 %	15 %	15 %	15 %	15 %	15 %	15 %	15 %	15 %	10 %	10 %	10 %	5 %	5 %	5 %	0 %
7002 20 00	—	15 %	15 %	15 %	15 %	15 %	15 %	15 %	15 %	15 %	10 %	10 %	10 %	5 %	5 %	5 %	0 %
7002 31 00	772,33	15 %	15 %	15 %	15 %	15 %	15 %	15 %	15 %	15 %	10 %	10 %	10 %	5 %	5 %	5 %	0 %
7002 32 00	—	15 %	15 %	15 %	15 %	15 %	15 %	15 %	15 %	15 %	10 %	10 %	10 %	5 %	5 %	5 %	0 %
7002 39 00	477,94	15 %	15 %	15 %	15 %	15 %	15 %	15 %	15 %	15 %	10 %	10 %	10 %	5 %	5 %	5 %	0 %
7003 12 00	—	15 %	15 %	15 %	15 %	15 %	15 %	15 %	15 %	15 %	10 %	10 %	10 %	5 %	5 %	5 %	0 %
7003 19 00	1 833,93	15 %	15 %	15 %	15 %	15 %	15 %	15 %	15 %	15 %	10 %	10 %	10 %	5 %	5 %	5 %	0 %
7003 20 00	—	15 %	15 %	15 %	15 %	15 %	15 %	15 %	15 %	15 %	10 %	10 %	10 %	5 %	5 %	5 %	0 %
7003 30 00	—	15 %	15 %	15 %	15 %	15 %	15 %	15 %	15 %	15 %	10 %	10 %	10 %	5 %	5 %	5 %	0 %
7004 20 00	—	15 %	15 %	15 %	15 %	15 %	15 %	15 %	15 %	15 %	10 %	10 %	10 %	5 %	5 %	5 %	0 %
7004 90 00	163,65	15 %	15 %	15 %	15 %	15 %	15 %	15 %	15 %	15 %	10 %	10 %	10 %	5 %	5 %	5 %	0 %
7005 21 00	—	15 %	15 %	15 %	15 %	15 %	15 %	15 %	15 %	15 %	10 %	10 %	10 %	5 %	5 %	5 %	0 %
7005 29 00	27,33	15 %	15 %	15 %	15 %	15 %	15 %	15 %	15 %	15 %	10 %	10 %	10 %	5 %	5 %	5 %	0 %
7005 30 00	—	15 %	15 %	15 %	15 %	15 %	15 %	15 %	15 %	15 %	10 %	10 %	10 %	5 %	5 %	5 %	0 %
7006 00 00	196,33	15 %	15 %	15 %	15 %	15 %	15 %	15 %	15 %	15 %	10 %	10 %	10 %	5 %	5 %	5 %	0 %
7007 11 00	3 490,36	15 %	15 %	15 %	15 %	15 %	15 %	15 %	15 %	15 %	10 %	10 %	10 %	5 %	5 %	5 %	0 %
7007 19 00	1 210,28	15 %	15 %	15 %	15 %	15 %	15 %	15 %	15 %	15 %	10 %	10 %	10 %	5 %	5 %	5 %	0 %
7007 21 00	2 525,12	15 %	15 %	15 %	15 %	15 %	15 %	15 %	15 %	15 %	10 %	10 %	10 %	5 %	5 %	5 %	0 %
7007 29 00	6 668,32	15 %	15 %	15 %	15 %	15 %	15 %	15 %	15 %	15 %	10 %	10 %	10 %	5 %	5 %	5 %	0 %
7009 10 00	5 786,79	15 %	15 %	15 %	15 %	15 %	15 %	15 %	15 %	15 %	10 %	10 %	10 %	5 %	5 %	5 %	0 %

HS 8	Genomsnittlig import 2004–2006	MGN- tullsat	2009	2010	2011	2012	2013	2014	2015	2016	2017	2018	2019	2020	2021	2022	2023
7009 91 00	11 649,51	15 %	15 %	15 %	15 %	15 %	15 %	15 %	15 %	15 %	10 %	10 %	10 %	5 %	5 %	5 %	0 %
7009 92 00	775,91	15 %	15 %	15 %	15 %	15 %	15 %	15 %	15 %	15 %	10 %	10 %	10 %	5 %	5 %	5 %	0 %
7010 20 00	240,34	15 %	15 %	15 %	15 %	15 %	15 %	15 %	15 %	15 %	10 %	10 %	10 %	5 %	5 %	5 %	0 %
7010 90 00	370,57	15 %	15 %	15 %	15 %	15 %	15 %	15 %	15 %	15 %	10 %	10 %	10 %	5 %	5 %	5 %	0 %
7011 10 00	5 999,63	15 %	15 %	15 %	15 %	15 %	15 %	15 %	15 %	15 %	10 %	10 %	10 %	5 %	5 %	5 %	0 %
7011 20 00	—	15 %	15 %	15 %	15 %	15 %	15 %	15 %	15 %	15 %	10 %	10 %	10 %	5 %	5 %	5 %	0 %
7011 90 00	446,97	15 %	15 %	15 %	15 %	15 %	15 %	15 %	15 %	15 %	10 %	10 %	10 %	5 %	5 %	5 %	0 %
7014 00 00	76,92	15 %	15 %	15 %	15 %	15 %	15 %	15 %	15 %	15 %	10 %	10 %	10 %	5 %	5 %	5 %	0 %
7015 10 00	—	15 %	15 %	15 %	15 %	15 %	15 %	15 %	15 %	15 %	10 %	10 %	10 %	5 %	5 %	5 %	0 %
7015 90 00	129,11	15 %	15 %	15 %	15 %	15 %	15 %	15 %	15 %	15 %	10 %	10 %	10 %	5 %	5 %	5 %	0 %
7016 10 00	47,67	15 %	15 %	15 %	15 %	15 %	15 %	15 %	15 %	15 %	10 %	10 %	10 %	5 %	5 %	5 %	0 %
7016 90 00	5 779,00	15 %	15 %	15 %	15 %	15 %	15 %	15 %	15 %	15 %	10 %	10 %	10 %	5 %	5 %	5 %	0 %
7018 20 00	—	15 %	15 %	15 %	15 %	15 %	15 %	15 %	15 %	15 %	10 %	10 %	10 %	5 %	5 %	5 %	0 %
7018 90 00	25,67	15 %	15 %	15 %	15 %	15 %	15 %	15 %	15 %	15 %	10 %	10 %	10 %	5 %	5 %	5 %	0 %
7019 31 00	—	15 %	15 %	15 %	15 %	15 %	15 %	15 %	15 %	15 %	10 %	10 %	10 %	5 %	5 %	5 %	0 %
7019 32 00	59,33	15 %	15 %	15 %	15 %	15 %	15 %	15 %	15 %	15 %	10 %	10 %	10 %	5 %	5 %	5 %	0 %
7019 39 00	—	15 %	15 %	15 %	15 %	15 %	15 %	15 %	15 %	15 %	10 %	10 %	10 %	5 %	5 %	5 %	0 %
7019 40 00	932,64	15 %	15 %	15 %	15 %	15 %	15 %	15 %	15 %	15 %	10 %	10 %	10 %	5 %	5 %	5 %	0 %
7019 51 00	—	15 %	15 %	15 %	15 %	15 %	15 %	15 %	15 %	15 %	10 %	10 %	10 %	5 %	5 %	5 %	0 %
7019 52 00	—	15 %	15 %	15 %	15 %	15 %	15 %	15 %	15 %	15 %	10 %	10 %	10 %	5 %	5 %	5 %	0 %
7019 59 00	—	15 %	15 %	15 %	15 %	15 %	15 %	15 %	15 %	15 %	10 %	10 %	10 %	5 %	5 %	5 %	0 %
7019 90 00	1 833,39	15 %	15 %	15 %	15 %	15 %	15 %	15 %	15 %	15 %	10 %	10 %	10 %	5 %	5 %	5 %	0 %
7020 00 10	1 820,79	15 %	15 %	15 %	15 %	15 %	15 %	15 %	15 %	15 %	10 %	10 %	10 %	5 %	5 %	5 %	0 %
7020 00 90	2 245,13	15 %	15 %	15 %	15 %	15 %	15 %	15 %	15 %	15 %	10 %	10 %	10 %	5 %	5 %	5 %	0 %
7102 10 00	—	15 %	15 %	15 %	15 %	15 %	15 %	15 %	15 %	15 %	10 %	10 %	10 %	5 %	5 %	5 %	0 %
7102 21 00	—	15 %	15 %	15 %	15 %	15 %	15 %	15 %	15 %	15 %	10 %	10 %	10 %	5 %	5 %	5 %	0 %
7102 29 00	—	15 %	15 %	15 %	15 %	15 %	15 %	15 %	15 %	15 %	10 %	10 %	10 %	5 %	5 %	5 %	0 %
7104 10 00	—	15 %	15 %	15 %	15 %	15 %	15 %	15 %	15 %	15 %	10 %	10 %	10 %	5 %	5 %	5 %	0 %
7106 10 00	—	15 %	15 %	15 %	15 %	15 %	15 %	15 %	15 %	15 %	10 %	10 %	10 %	5 %	5 %	5 %	0 %
7106 91 00	—	15 %	15 %	15 %	15 %	15 %	15 %	15 %	15 %	15 %	10 %	10 %	10 %	5 %	5 %	5 %	0 %
7106 92 00	434,33	15 %	15 %	15 %	15 %	15 %	15 %	15 %	15 %	15 %	10 %	10 %	10 %	5 %	5 %	5 %	0 %
7107 00 10	—	15 %	15 %	15 %	15 %	15 %	15 %	15 %	15 %	15 %	10 %	10 %	10 %	5 %	5 %	5 %	0 %
7107 00 20	—	15 %	15 %	15 %	15 %	15 %	15 %	15 %	15 %	15 %	10 %	10 %	10 %	5 %	5 %	5 %	0 %
7107 00 30	—	15 %	15 %	15 %	15 %	15 %	15 %	15 %	15 %	15 %	10 %	10 %	10 %	5 %	5 %	5 %	0 %
7108 11 00	—	15 %	15 %	15 %	15 %	15 %	15 %	15 %	15 %	15 %	10 %	10 %	10 %	5 %	5 %	5 %	0 %

HS 8	Genomsnittlig import 2004–2006	MGN- tullsats	2009	2010	2011	2012	2013	2014	2015	2016	2017	2018	2019	2020	2021	2022	2023
7108 12 00	—	15 %	15 %	15 %	15 %	15 %	15 %	15 %	15 %	15 %	10 %	10 %	10 %	5 %	5 %	5 %	0 %
7108 13 00	280,67	15 %	15 %	15 %	15 %	15 %	15 %	15 %	15 %	15 %	10 %	10 %	10 %	5 %	5 %	5 %	0 %
7108 20 00	—	15 %	15 %	15 %	15 %	15 %	15 %	15 %	15 %	15 %	10 %	10 %	10 %	5 %	5 %	5 %	0 %
7109 00 10	—	15 %	15 %	15 %	15 %	15 %	15 %	15 %	15 %	15 %	10 %	10 %	10 %	5 %	5 %	5 %	0 %
7109 00 20	—	15 %	15 %	15 %	15 %	15 %	15 %	15 %	15 %	15 %	10 %	10 %	10 %	5 %	5 %	5 %	0 %
7109 00 30	—	15 %	15 %	15 %	15 %	15 %	15 %	15 %	15 %	15 %	10 %	10 %	10 %	5 %	5 %	5 %	0 %
7110 11 00	—	15 %	15 %	15 %	15 %	15 %	15 %	15 %	15 %	15 %	10 %	10 %	10 %	5 %	5 %	5 %	0 %
7110 19 00	2 050,33	15 %	15 %	15 %	15 %	15 %	15 %	15 %	15 %	15 %	10 %	10 %	10 %	5 %	5 %	5 %	0 %
7110 21 00	—	15 %	15 %	15 %	15 %	15 %	15 %	15 %	15 %	15 %	10 %	10 %	10 %	5 %	5 %	5 %	0 %
7110 29 00	—	15 %	15 %	15 %	15 %	15 %	15 %	15 %	15 %	15 %	10 %	10 %	10 %	5 %	5 %	5 %	0 %
7110 31 00	—	15 %	15 %	15 %	15 %	15 %	15 %	15 %	15 %	15 %	10 %	10 %	10 %	5 %	5 %	5 %	0 %
7110 39 00	—	15 %	15 %	15 %	15 %	15 %	15 %	15 %	15 %	15 %	10 %	10 %	10 %	5 %	5 %	5 %	0 %
7110 41 00	—	15 %	15 %	15 %	15 %	15 %	15 %	15 %	15 %	15 %	10 %	10 %	10 %	5 %	5 %	5 %	0 %
7110 49 00	—	15 %	15 %	15 %	15 %	15 %	15 %	15 %	15 %	15 %	10 %	10 %	10 %	5 %	5 %	5 %	0 %
7111 00 00	381,33	15 %	15 %	15 %	15 %	15 %	15 %	15 %	15 %	15 %	10 %	10 %	10 %	5 %	5 %	5 %	0 %
7112 30 00	—	15 %	15 %	15 %	15 %	15 %	15 %	15 %	15 %	15 %	10 %	10 %	10 %	5 %	5 %	5 %	0 %
7112 91 00	—	15 %	15 %	15 %	15 %	15 %	15 %	15 %	15 %	15 %	10 %	10 %	10 %	5 %	5 %	5 %	0 %
7112 92 00	—	15 %	15 %	15 %	15 %	15 %	15 %	15 %	15 %	15 %	10 %	10 %	10 %	5 %	5 %	5 %	0 %
7112 99 00	—	15 %	15 %	15 %	15 %	15 %	15 %	15 %	15 %	15 %	10 %	10 %	10 %	5 %	5 %	5 %	0 %
7118 10 00	—	15 %	15 %	15 %	15 %	15 %	15 %	15 %	15 %	15 %	10 %	10 %	10 %	5 %	5 %	5 %	0 %
7210 30 00	—	15 %	15 %	15 %	15 %	15 %	15 %	15 %	15 %	15 %	10 %	10 %	10 %	5 %	5 %	5 %	0 %
7210 41 00	5 813,99	15 %	15 %	15 %	15 %	15 %	15 %	15 %	15 %	15 %	10 %	10 %	10 %	5 %	5 %	5 %	0 %
7210 49 00	73 461,67	15 %	15 %	15 %	15 %	15 %	15 %	15 %	15 %	15 %	10 %	10 %	10 %	5 %	5 %	5 %	0 %
7212 20 00	—	15 %	15 %	15 %	15 %	15 %	15 %	15 %	15 %	15 %	10 %	10 %	10 %	5 %	5 %	5 %	0 %
7212 30 00	23 767,33	15 %	15 %	15 %	15 %	15 %	15 %	15 %	15 %	15 %	10 %	10 %	10 %	5 %	5 %	5 %	0 %
7214 10 00	—	15 %	15 %	15 %	15 %	15 %	15 %	15 %	15 %	15 %	10 %	10 %	10 %	5 %	5 %	5 %	0 %
7214 20 10	—	15 %	15 %	15 %	15 %	15 %	15 %	15 %	15 %	15 %	10 %	10 %	10 %	5 %	5 %	5 %	0 %
7214 20 90	220,33	15 %	15 %	15 %	15 %	15 %	15 %	15 %	15 %	15 %	10 %	10 %	10 %	5 %	5 %	5 %	0 %
7214 30 00	—	15 %	15 %	15 %	15 %	15 %	15 %	15 %	15 %	15 %	10 %	10 %	10 %	5 %	5 %	5 %	0 %
7301 10 00	—	15 %	15 %	15 %	15 %	15 %	15 %	15 %	15 %	15 %	10 %	10 %	10 %	5 %	5 %	5 %	0 %
7301 20 00	502,04	15 %	15 %	15 %	15 %	15 %	15 %	15 %	15 %	15 %	10 %	10 %	10 %	5 %	5 %	5 %	0 %
7304 11 00	14 688,17	15 %	15 %	15 %	15 %	15 %	15 %	15 %	15 %	15 %	10 %	10 %	10 %	5 %	5 %	5 %	0 %
7304 19 00	14 688,17	15 %	15 %	15 %	15 %	15 %	15 %	15 %	15 %	15 %	10 %	10 %	10 %	5 %	5 %	5 %	0 %
7304 22 00	—	15 %	15 %	15 %	15 %	15 %	15 %	15 %	15 %	15 %	10 %	10 %	10 %	5 %	5 %	5 %	0 %
7304 23 00	—	15 %	15 %	15 %	15 %	15 %	15 %	15 %	15 %	15 %	10 %	10 %	10 %	5 %	5 %	5 %	0 %

HS 8	Genomsnittlig import 2004–2006	MGN- tullsat	2009	2010	2011	2012	2013	2014	2015	2016	2017	2018	2019	2020	2021	2022	2023
7304 24 00	1 576,33	15 %	15 %	15 %	15 %	15 %	15 %	15 %	15 %	15 %	10 %	10 %	10 %	5 %	5 %	5 %	0 %
7304 29 00	—	15 %	15 %	15 %	15 %	15 %	15 %	15 %	15 %	15 %	10 %	10 %	10 %	5 %	5 %	5 %	0 %
7304 31 00	7 069,88	15 %	15 %	15 %	15 %	15 %	15 %	15 %	15 %	15 %	10 %	10 %	10 %	5 %	5 %	5 %	0 %
7304 39 00	109 821,74	15 %	15 %	15 %	15 %	15 %	15 %	15 %	15 %	15 %	10 %	10 %	10 %	5 %	5 %	5 %	0 %
7304 41 00	—	15 %	15 %	15 %	15 %	15 %	15 %	15 %	15 %	15 %	10 %	10 %	10 %	5 %	5 %	5 %	0 %
7304 49 00	1 550,57	15 %	15 %	15 %	15 %	15 %	15 %	15 %	15 %	15 %	10 %	10 %	10 %	5 %	5 %	5 %	0 %
7304 51 00	—	15 %	15 %	15 %	15 %	15 %	15 %	15 %	15 %	15 %	10 %	10 %	10 %	5 %	5 %	5 %	0 %
7304 59 00	—	15 %	15 %	15 %	15 %	15 %	15 %	15 %	15 %	15 %	10 %	10 %	10 %	5 %	5 %	5 %	0 %
7304 90 00	8 785,08	15 %	15 %	15 %	15 %	15 %	15 %	15 %	15 %	15 %	10 %	10 %	10 %	5 %	5 %	5 %	0 %
7305 11 00	—	15 %	15 %	15 %	15 %	15 %	15 %	15 %	15 %	15 %	10 %	10 %	10 %	5 %	5 %	5 %	0 %
7305 12 00	—	15 %	15 %	15 %	15 %	15 %	15 %	15 %	15 %	15 %	10 %	10 %	10 %	5 %	5 %	5 %	0 %
7305 19 00	2 469,93	15 %	15 %	15 %	15 %	15 %	15 %	15 %	15 %	15 %	10 %	10 %	10 %	5 %	5 %	5 %	0 %
7305 20 00	—	15 %	15 %	15 %	15 %	15 %	15 %	15 %	15 %	15 %	10 %	10 %	10 %	5 %	5 %	5 %	0 %
7305 31 00	382,35	15 %	15 %	15 %	15 %	15 %	15 %	15 %	15 %	15 %	10 %	10 %	10 %	5 %	5 %	5 %	0 %
7305 39 00	2 483,67	15 %	15 %	15 %	15 %	15 %	15 %	15 %	15 %	15 %	10 %	10 %	10 %	5 %	5 %	5 %	0 %
7305 90 00	44 455,50	15 %	15 %	15 %	15 %	15 %	15 %	15 %	15 %	15 %	10 %	10 %	10 %	5 %	5 %	5 %	0 %
7306 11 00	30 816,24	15 %	15 %	15 %	15 %	15 %	15 %	15 %	15 %	15 %	10 %	10 %	10 %	5 %	5 %	5 %	0 %
7306 19 00	30 816,24	15 %	15 %	15 %	15 %	15 %	15 %	15 %	15 %	15 %	10 %	10 %	10 %	5 %	5 %	5 %	0 %
7306 21 00	5,50	15 %	15 %	15 %	15 %	15 %	15 %	15 %	15 %	15 %	10 %	10 %	10 %	5 %	5 %	5 %	0 %
7306 29 00	5,50	15 %	15 %	15 %	15 %	15 %	15 %	15 %	15 %	15 %	10 %	10 %	10 %	5 %	5 %	5 %	0 %
7306 30 00	58 931,13	15 %	15 %	15 %	15 %	15 %	15 %	15 %	15 %	15 %	10 %	10 %	10 %	5 %	5 %	5 %	0 %
7306 40 00	—	15 %	15 %	15 %	15 %	15 %	15 %	15 %	15 %	15 %	10 %	10 %	10 %	5 %	5 %	5 %	0 %
7306 50 00	—	15 %	15 %	15 %	15 %	15 %	15 %	15 %	15 %	15 %	10 %	10 %	10 %	5 %	5 %	5 %	0 %
7306 61 00	3 118,83	15 %	15 %	15 %	15 %	15 %	15 %	15 %	15 %	15 %	10 %	10 %	10 %	5 %	5 %	5 %	0 %
7306 69 00	3 118,83	15 %	15 %	15 %	15 %	15 %	15 %	15 %	15 %	15 %	10 %	10 %	10 %	5 %	5 %	5 %	0 %
7307 11 00	24 001,44	15 %	15 %	15 %	15 %	15 %	15 %	15 %	15 %	15 %	10 %	10 %	10 %	5 %	5 %	5 %	0 %
7307 19 00	28 568,72	15 %	15 %	15 %	15 %	15 %	15 %	15 %	15 %	15 %	10 %	10 %	10 %	5 %	5 %	5 %	0 %
7307 21 00	286 932,47	15 %	15 %	15 %	15 %	15 %	15 %	15 %	15 %	15 %	10 %	10 %	10 %	5 %	5 %	5 %	0 %
7307 22 00	149 318,99	15 %	15 %	15 %	15 %	15 %	15 %	15 %	15 %	15 %	10 %	10 %	10 %	5 %	5 %	5 %	0 %
7307 23 00	—	15 %	15 %	15 %	15 %	15 %	15 %	15 %	15 %	15 %	10 %	10 %	10 %	5 %	5 %	5 %	0 %
7307 29 00	54 584,11	15 %	15 %	15 %	15 %	15 %	15 %	15 %	15 %	15 %	10 %	10 %	10 %	5 %	5 %	5 %	0 %
7307 91 00	51 240,92	15 %	15 %	15 %	15 %	15 %	15 %	15 %	15 %	15 %	10 %	10 %	10 %	5 %	5 %	5 %	0 %
7307 92 00	80 943,74	15 %	15 %	15 %	15 %	15 %	15 %	15 %	15 %	15 %	10 %	10 %	10 %	5 %	5 %	5 %	0 %
7307 93 00	—	15 %	15 %	15 %	15 %	15 %	15 %	15 %	15 %	15 %	10 %	10 %	10 %	5 %	5 %	5 %	0 %
7308 10 00	363 304,48	15 %	15 %	15 %	15 %	15 %	15 %	15 %	15 %	15 %	10 %	10 %	10 %	5 %	5 %	5 %	0 %

HS 8	Genomsnittlig import 2004–2006	MGN- tullsats	2009	2010	2011	2012	2013	2014	2015	2016	2017	2018	2019	2020	2021	2022	2023
7308 20 00	319,89	15 %	15 %	15 %	15 %	15 %	15 %	15 %	15 %	15 %	10 %	10 %	10 %	5 %	5 %	5 %	0 %
7308 30 00	5 918,63	15 %	15 %	15 %	15 %	15 %	15 %	15 %	15 %	15 %	10 %	10 %	10 %	5 %	5 %	5 %	0 %
7308 40 00	190 686,76	15 %	15 %	15 %	15 %	15 %	15 %	15 %	15 %	15 %	10 %	10 %	10 %	5 %	5 %	5 %	0 %
7308 90 10	9 914,00	15 %	15 %	15 %	15 %	15 %	15 %	15 %	15 %	15 %	10 %	10 %	10 %	5 %	5 %	5 %	0 %
7308 90 20	3 112,33	15 %	15 %	15 %	15 %	15 %	15 %	15 %	15 %	15 %	10 %	10 %	10 %	5 %	5 %	5 %	0 %
7308 90 30	212 607,67	15 %	15 %	15 %	15 %	15 %	15 %	15 %	15 %	15 %	10 %	10 %	10 %	5 %	5 %	5 %	0 %
7308 90 40	—	15 %	15 %	15 %	15 %	15 %	15 %	15 %	15 %	15 %	10 %	10 %	10 %	5 %	5 %	5 %	0 %
7308 90 50	—	15 %	15 %	15 %	15 %	15 %	15 %	15 %	15 %	15 %	10 %	10 %	10 %	5 %	5 %	5 %	0 %
7310 10 90	315,72	15 %	15 %	15 %	15 %	15 %	15 %	15 %	15 %	15 %	10 %	10 %	10 %	5 %	5 %	5 %	0 %
7310 21 90	222,00	15 %	15 %	15 %	15 %	15 %	15 %	15 %	15 %	15 %	10 %	10 %	10 %	5 %	5 %	5 %	0 %
7310 29 90	11 162,95	15 %	15 %	15 %	15 %	15 %	15 %	15 %	15 %	15 %	10 %	10 %	10 %	5 %	5 %	5 %	0 %
7311 00 00	54 879,86	15 %	15 %	15 %	15 %	15 %	15 %	15 %	15 %	15 %	10 %	10 %	10 %	5 %	5 %	5 %	0 %
7312 10 00	116 515,34	15 %	15 %	15 %	15 %	15 %	15 %	15 %	15 %	15 %	10 %	10 %	10 %	5 %	5 %	5 %	0 %
7312 90 00	123 558,46	15 %	15 %	15 %	15 %	15 %	15 %	15 %	15 %	15 %	10 %	10 %	10 %	5 %	5 %	5 %	0 %
7313 00 10	57,33	15 %	15 %	15 %	15 %	15 %	15 %	15 %	15 %	15 %	10 %	10 %	10 %	5 %	5 %	5 %	0 %
7313 00 90	23,33	15 %	15 %	15 %	15 %	15 %	15 %	15 %	15 %	15 %	10 %	10 %	10 %	5 %	5 %	5 %	0 %
7314 12 00	4 042,26	15 %	15 %	15 %	15 %	15 %	15 %	15 %	15 %	15 %	10 %	10 %	10 %	5 %	5 %	5 %	0 %
7314 14 00	699,67	15 %	15 %	15 %	15 %	15 %	15 %	15 %	15 %	15 %	10 %	10 %	10 %	5 %	5 %	5 %	0 %
7314 19 00	1 793,40	15 %	15 %	15 %	15 %	15 %	15 %	15 %	15 %	15 %	10 %	10 %	10 %	5 %	5 %	5 %	0 %
7314 31 00	25,98	15 %	15 %	15 %	15 %	15 %	15 %	15 %	15 %	15 %	10 %	10 %	10 %	5 %	5 %	5 %	0 %
7314 39 00	165,67	15 %	15 %	15 %	15 %	15 %	15 %	15 %	15 %	15 %	10 %	10 %	10 %	5 %	5 %	5 %	0 %
7314 41 00	11 818,00	15 %	15 %	15 %	15 %	15 %	15 %	15 %	15 %	15 %	10 %	10 %	10 %	5 %	5 %	5 %	0 %
7314 42 00	—	15 %	15 %	15 %	15 %	15 %	15 %	15 %	15 %	15 %	10 %	10 %	10 %	5 %	5 %	5 %	0 %
7314 49 00	—	15 %	15 %	15 %	15 %	15 %	15 %	15 %	15 %	15 %	10 %	10 %	10 %	5 %	5 %	5 %	0 %
7314 50 00	—	15 %	15 %	15 %	15 %	15 %	15 %	15 %	15 %	15 %	10 %	10 %	10 %	5 %	5 %	5 %	0 %
7315 11 00	65 177,43	15 %	15 %	15 %	15 %	15 %	15 %	15 %	15 %	15 %	10 %	10 %	10 %	5 %	5 %	5 %	0 %
7315 12 00	48 945,78	15 %	15 %	15 %	15 %	15 %	15 %	15 %	15 %	15 %	10 %	10 %	10 %	5 %	5 %	5 %	0 %
7315 19 00	41 948,35	15 %	15 %	15 %	15 %	15 %	15 %	15 %	15 %	15 %	10 %	10 %	10 %	5 %	5 %	5 %	0 %
7315 20 00	—	15 %	15 %	15 %	15 %	15 %	15 %	15 %	15 %	15 %	10 %	10 %	10 %	5 %	5 %	5 %	0 %
7315 81 00	359,69	15 %	15 %	15 %	15 %	15 %	15 %	15 %	15 %	15 %	10 %	10 %	10 %	5 %	5 %	5 %	0 %
7315 82 00	481,67	15 %	15 %	15 %	15 %	15 %	15 %	15 %	15 %	15 %	10 %	10 %	10 %	5 %	5 %	5 %	0 %
7315 90 00	54 109,33	15 %	15 %	15 %	15 %	15 %	15 %	15 %	15 %	15 %	10 %	10 %	10 %	5 %	5 %	5 %	0 %
7316 00 00	444,67	15 %	15 %	15 %	15 %	15 %	15 %	15 %	15 %	15 %	10 %	10 %	10 %	5 %	5 %	5 %	0 %
7317 00 10	194,51	15 %	15 %	15 %	15 %	15 %	15 %	15 %	15 %	15 %	10 %	10 %	10 %	5 %	5 %	5 %	0 %
7317 00 20	26,00	15 %	15 %	15 %	15 %	15 %	15 %	15 %	15 %	15 %	10 %	10 %	10 %	5 %	5 %	5 %	0 %

HS 8	Genomsnittlig import 2004–2006	MGN- tullsat	2009	2010	2011	2012	2013	2014	2015	2016	2017	2018	2019	2020	2021	2022	2023
7317 00 30	—	15 %	15 %	15 %	15 %	15 %	15 %	15 %	15 %	15 %	10 %	10 %	10 %	5 %	5 %	5 %	0 %
7317 00 90	2 854,78	15 %	15 %	15 %	15 %	15 %	15 %	15 %	15 %	15 %	10 %	10 %	10 %	5 %	5 %	5 %	0 %
7318 11 00	1 993,27	15 %	15 %	15 %	15 %	15 %	15 %	15 %	15 %	15 %	10 %	10 %	10 %	5 %	5 %	5 %	0 %
7318 12 00	688,16	15 %	15 %	15 %	15 %	15 %	15 %	15 %	15 %	15 %	10 %	10 %	10 %	5 %	5 %	5 %	0 %
7318 13 00	298,54	15 %	15 %	15 %	15 %	15 %	15 %	15 %	15 %	15 %	10 %	10 %	10 %	5 %	5 %	5 %	0 %
7318 14 00	1 786,80	15 %	15 %	15 %	15 %	15 %	15 %	15 %	15 %	15 %	10 %	10 %	10 %	5 %	5 %	5 %	0 %
7318 16 00	35 079,30	15 %	15 %	15 %	15 %	15 %	15 %	15 %	15 %	15 %	10 %	10 %	10 %	5 %	5 %	5 %	0 %
7318 19 00	31 219,58	15 %	15 %	15 %	15 %	15 %	15 %	15 %	15 %	15 %	10 %	10 %	10 %	5 %	5 %	5 %	0 %
7318 21 00	3 660,01	15 %	15 %	15 %	15 %	15 %	15 %	15 %	15 %	15 %	10 %	10 %	10 %	5 %	5 %	5 %	0 %
7318 22 00	51 522,14	15 %	15 %	15 %	15 %	15 %	15 %	15 %	15 %	15 %	10 %	10 %	10 %	5 %	5 %	5 %	0 %
7318 23 00	1 995,32	15 %	15 %	15 %	15 %	15 %	15 %	15 %	15 %	15 %	10 %	10 %	10 %	5 %	5 %	5 %	0 %
7318 24 00	6 141,82	15 %	15 %	15 %	15 %	15 %	15 %	15 %	15 %	15 %	10 %	10 %	10 %	5 %	5 %	5 %	0 %
7318 29 00	311 682,81	15 %	15 %	15 %	15 %	15 %	15 %	15 %	15 %	15 %	10 %	10 %	10 %	5 %	5 %	5 %	0 %
7320 10 00	1 837,79	15 %	15 %	15 %	15 %	15 %	15 %	15 %	15 %	15 %	10 %	10 %	10 %	5 %	5 %	5 %	0 %
7320 20 00	3 875,67	15 %	15 %	15 %	15 %	15 %	15 %	15 %	15 %	15 %	10 %	10 %	10 %	5 %	5 %	5 %	0 %
7320 90 00	75 627,81	15 %	15 %	15 %	15 %	15 %	15 %	15 %	15 %	15 %	10 %	10 %	10 %	5 %	5 %	5 %	0 %
7322 11 00	758,34	15 %	15 %	15 %	15 %	15 %	15 %	15 %	15 %	15 %	10 %	10 %	10 %	5 %	5 %	5 %	0 %
7322 19 00	1 167,76	15 %	15 %	15 %	15 %	15 %	15 %	15 %	15 %	15 %	10 %	10 %	10 %	5 %	5 %	5 %	0 %
7322 90 00	4 402,44	15 %	15 %	15 %	15 %	15 %	15 %	15 %	15 %	15 %	10 %	10 %	10 %	5 %	5 %	5 %	0 %
7325 10 10	—	15 %	15 %	15 %	15 %	15 %	15 %	15 %	15 %	15 %	10 %	10 %	10 %	5 %	5 %	5 %	0 %
7326 19 10	—	15 %	15 %	15 %	15 %	15 %	15 %	15 %	15 %	15 %	10 %	10 %	10 %	5 %	5 %	5 %	0 %
7326 90 91	1 209,49	15 %	15 %	15 %	15 %	15 %	15 %	15 %	15 %	15 %	10 %	10 %	10 %	5 %	5 %	5 %	0 %
7401 00 00	11,16	15 %	15 %	15 %	15 %	15 %	15 %	15 %	15 %	15 %	10 %	10 %	10 %	5 %	5 %	5 %	0 %
7402 00 00	—	15 %	15 %	15 %	15 %	15 %	15 %	15 %	15 %	15 %	10 %	10 %	10 %	5 %	5 %	5 %	0 %
7403 11 00	17 135,51	15 %	15 %	15 %	15 %	15 %	15 %	15 %	15 %	15 %	10 %	10 %	10 %	5 %	5 %	5 %	0 %
7403 12 00	—	15 %	15 %	15 %	15 %	15 %	15 %	15 %	15 %	15 %	10 %	10 %	10 %	5 %	5 %	5 %	0 %
7403 13 00	—	15 %	15 %	15 %	15 %	15 %	15 %	15 %	15 %	15 %	10 %	10 %	10 %	5 %	5 %	5 %	0 %
7403 19 90	20 434,78	15 %	15 %	15 %	15 %	15 %	15 %	15 %	15 %	15 %	10 %	10 %	10 %	5 %	5 %	5 %	0 %
7403 21 00	—	15 %	15 %	15 %	15 %	15 %	15 %	15 %	15 %	15 %	10 %	10 %	10 %	5 %	5 %	5 %	0 %
7403 22 00	—	15 %	15 %	15 %	15 %	15 %	15 %	15 %	15 %	15 %	10 %	10 %	10 %	5 %	5 %	5 %	0 %
7403 29 00	2 274,33	15 %	15 %	15 %	15 %	15 %	15 %	15 %	15 %	15 %	10 %	10 %	10 %	5 %	5 %	5 %	0 %
7404 00 00	—	15 %	15 %	15 %	15 %	15 %	15 %	15 %	15 %	15 %	10 %	10 %	10 %	5 %	5 %	5 %	0 %
7405 00 00	—	15 %	15 %	15 %	15 %	15 %	15 %	15 %	15 %	15 %	10 %	10 %	10 %	5 %	5 %	5 %	0 %
7407 10 00	—	15 %	15 %	15 %	15 %	15 %	15 %	15 %	15 %	15 %	10 %	10 %	10 %	5 %	5 %	5 %	0 %
7407 21 00	272,41	15 %	15 %	15 %	15 %	15 %	15 %	15 %	15 %	15 %	10 %	10 %	10 %	5 %	5 %	5 %	0 %

HS 8	Genomsnittlig import 2004–2006	MGN- tullsats	2009	2010	2011	2012	2013	2014	2015	2016	2017	2018	2019	2020	2021	2022	2023
7407 29 00	14 812,77	15 %	15 %	15 %	15 %	15 %	15 %	15 %	15 %	15 %	10 %	10 %	10 %	5 %	5 %	5 %	0 %
7408 11 00	661,67	15 %	15 %	15 %	15 %	15 %	15 %	15 %	15 %	15 %	10 %	10 %	10 %	5 %	5 %	5 %	0 %
7408 19 00	—	15 %	15 %	15 %	15 %	15 %	15 %	15 %	15 %	15 %	10 %	10 %	10 %	5 %	5 %	5 %	0 %
7408 21 00	—	15 %	15 %	15 %	15 %	15 %	15 %	15 %	15 %	15 %	10 %	10 %	10 %	5 %	5 %	5 %	0 %
7408 22 00	—	15 %	15 %	15 %	15 %	15 %	15 %	15 %	15 %	15 %	10 %	10 %	10 %	5 %	5 %	5 %	0 %
7408 29 00	1 111,95	15 %	15 %	15 %	15 %	15 %	15 %	15 %	15 %	15 %	10 %	10 %	10 %	5 %	5 %	5 %	0 %
7409 11 00	157,00	15 %	15 %	15 %	15 %	15 %	15 %	15 %	15 %	15 %	10 %	10 %	10 %	5 %	5 %	5 %	0 %
7409 19 00	27 961,45	15 %	15 %	15 %	15 %	15 %	15 %	15 %	15 %	15 %	10 %	10 %	10 %	5 %	5 %	5 %	0 %
7409 21 00	—	15 %	15 %	15 %	15 %	15 %	15 %	15 %	15 %	15 %	10 %	10 %	10 %	5 %	5 %	5 %	0 %
7409 29 00	41,00	15 %	15 %	15 %	15 %	15 %	15 %	15 %	15 %	15 %	10 %	10 %	10 %	5 %	5 %	5 %	0 %
7409 31 00	5 275,33	15 %	15 %	15 %	15 %	15 %	15 %	15 %	15 %	15 %	10 %	10 %	10 %	5 %	5 %	5 %	0 %
7409 39 00	132,33	15 %	15 %	15 %	15 %	15 %	15 %	15 %	15 %	15 %	10 %	10 %	10 %	5 %	5 %	5 %	0 %
7409 40 00	—	15 %	15 %	15 %	15 %	15 %	15 %	15 %	15 %	15 %	10 %	10 %	10 %	5 %	5 %	5 %	0 %
7409 90 00	363,78	15 %	15 %	15 %	15 %	15 %	15 %	15 %	15 %	15 %	10 %	10 %	10 %	5 %	5 %	5 %	0 %
7410 11 00	47,12	15 %	15 %	15 %	15 %	15 %	15 %	15 %	15 %	15 %	10 %	10 %	10 %	5 %	5 %	5 %	0 %
7410 12 00	—	15 %	15 %	15 %	15 %	15 %	15 %	15 %	15 %	15 %	10 %	10 %	10 %	5 %	5 %	5 %	0 %
7410 21 00	—	15 %	15 %	15 %	15 %	15 %	15 %	15 %	15 %	15 %	10 %	10 %	10 %	5 %	5 %	5 %	0 %
7410 22 00	34,67	15 %	15 %	15 %	15 %	15 %	15 %	15 %	15 %	15 %	10 %	10 %	10 %	5 %	5 %	5 %	0 %
7411 10 00	8 414,66	15 %	15 %	15 %	15 %	15 %	15 %	15 %	15 %	15 %	10 %	10 %	10 %	5 %	5 %	5 %	0 %
7411 21 00	2 836,67	15 %	15 %	15 %	15 %	15 %	15 %	15 %	15 %	15 %	10 %	10 %	10 %	5 %	5 %	5 %	0 %
7411 22 00	—	15 %	15 %	15 %	15 %	15 %	15 %	15 %	15 %	15 %	10 %	10 %	10 %	5 %	5 %	5 %	0 %
7411 29 00	526,00	15 %	15 %	15 %	15 %	15 %	15 %	15 %	15 %	15 %	10 %	10 %	10 %	5 %	5 %	5 %	0 %
7415 10 00	65,05	15 %	15 %	15 %	15 %	15 %	15 %	15 %	15 %	15 %	10 %	10 %	10 %	5 %	5 %	5 %	0 %
7415 21 00	248,67	15 %	15 %	15 %	15 %	15 %	15 %	15 %	15 %	15 %	10 %	10 %	10 %	5 %	5 %	5 %	0 %
7415 29 00	653,90	15 %	15 %	15 %	15 %	15 %	15 %	15 %	15 %	15 %	10 %	10 %	10 %	5 %	5 %	5 %	0 %
7415 33 00	668,11	15 %	15 %	15 %	15 %	15 %	15 %	15 %	15 %	15 %	10 %	10 %	10 %	5 %	5 %	5 %	0 %
7415 39 00	179,60	15 %	15 %	15 %	15 %	15 %	15 %	15 %	15 %	15 %	10 %	10 %	10 %	5 %	5 %	5 %	0 %
7419 99 20	—	15 %	15 %	15 %	15 %	15 %	15 %	15 %	15 %	15 %	10 %	10 %	10 %	5 %	5 %	5 %	0 %
7419 99 30	74 170,33	15 %	15 %	15 %	15 %	15 %	15 %	15 %	15 %	15 %	10 %	10 %	10 %	5 %	5 %	5 %	0 %
7505 11 00	742,78	15 %	15 %	15 %	15 %	15 %	15 %	15 %	15 %	15 %	10 %	10 %	10 %	5 %	5 %	5 %	0 %
7505 12 00	—	15 %	15 %	15 %	15 %	15 %	15 %	15 %	15 %	15 %	10 %	10 %	10 %	5 %	5 %	5 %	0 %
7505 21 00	—	15 %	15 %	15 %	15 %	15 %	15 %	15 %	15 %	15 %	10 %	10 %	10 %	5 %	5 %	5 %	0 %
7505 22 00	—	15 %	15 %	15 %	15 %	15 %	15 %	15 %	15 %	15 %	10 %	10 %	10 %	5 %	5 %	5 %	0 %
7506 10 00	—	15 %	15 %	15 %	15 %	15 %	15 %	15 %	15 %	15 %	10 %	10 %	10 %	5 %	5 %	5 %	0 %
7506 20 00	—	15 %	15 %	15 %	15 %	15 %	15 %	15 %	15 %	15 %	10 %	10 %	10 %	5 %	5 %	5 %	0 %

HS 8	Genomsnittlig import 2004–2006	MGN- tullsats	2009	2010	2011	2012	2013	2014	2015	2016	2017	2018	2019	2020	2021	2022	2023
7508 10 00	—	15 %	15 %	15 %	15 %	15 %	15 %	15 %	15 %	15 %	10 %	10 %	10 %	5 %	5 %	5 %	0 %
7508 90 00	1 020,81	15 %	15 %	15 %	15 %	15 %	15 %	15 %	15 %	15 %	10 %	10 %	10 %	5 %	5 %	5 %	0 %
7605 21 00	—	15 %	15 %	15 %	15 %	15 %	15 %	15 %	15 %	15 %	10 %	10 %	10 %	5 %	5 %	5 %	0 %
7605 29 00	—	15 %	15 %	15 %	15 %	15 %	15 %	15 %	15 %	15 %	10 %	10 %	10 %	5 %	5 %	5 %	0 %
7606 11 00	182,09	15 %	15 %	15 %	15 %	15 %	15 %	15 %	15 %	15 %	10 %	10 %	10 %	5 %	5 %	5 %	0 %
7606 12 00	74 338,95	15 %	15 %	15 %	15 %	15 %	15 %	15 %	15 %	15 %	10 %	10 %	10 %	5 %	5 %	5 %	0 %
7606 91 00	1 580,53	15 %	15 %	15 %	15 %	15 %	15 %	15 %	15 %	15 %	10 %	10 %	10 %	5 %	5 %	5 %	0 %
7607 19 00	747,85	15 %	15 %	15 %	15 %	15 %	15 %	15 %	15 %	15 %	10 %	10 %	10 %	5 %	5 %	5 %	0 %
7607 20 00	14,67	15 %	15 %	15 %	15 %	15 %	15 %	15 %	15 %	15 %	10 %	10 %	10 %	5 %	5 %	5 %	0 %
7609 00 00	11 058,84	15 %	15 %	15 %	15 %	15 %	15 %	15 %	15 %	15 %	10 %	10 %	10 %	5 %	5 %	5 %	0 %
7610 10 00	3 358,53	15 %	15 %	15 %	15 %	15 %	15 %	15 %	15 %	15 %	10 %	10 %	10 %	5 %	5 %	5 %	0 %
7610 90 10	—	15 %	15 %	15 %	15 %	15 %	15 %	15 %	15 %	15 %	10 %	10 %	10 %	5 %	5 %	5 %	0 %
7610 90 20	—	15 %	15 %	15 %	15 %	15 %	15 %	15 %	15 %	15 %	10 %	10 %	10 %	5 %	5 %	5 %	0 %
7610 90 90	3 898,33	15 %	15 %	15 %	15 %	15 %	15 %	15 %	15 %	15 %	10 %	10 %	10 %	5 %	5 %	5 %	0 %
7611 00 00	11 377,67	15 %	15 %	15 %	15 %	15 %	15 %	15 %	15 %	15 %	10 %	10 %	10 %	5 %	5 %	5 %	0 %
7612 90 90	1 403,67	15 %	15 %	15 %	15 %	15 %	15 %	15 %	15 %	15 %	10 %	10 %	10 %	5 %	5 %	5 %	0 %
7613 00 00	617,26	15 %	15 %	15 %	15 %	15 %	15 %	15 %	15 %	15 %	10 %	10 %	10 %	5 %	5 %	5 %	0 %
7804 11 00	—	15 %	15 %	15 %	15 %	15 %	15 %	15 %	15 %	15 %	10 %	10 %	10 %	5 %	5 %	5 %	0 %
7804 19 00	—	15 %	15 %	15 %	15 %	15 %	15 %	15 %	15 %	15 %	10 %	10 %	10 %	5 %	5 %	5 %	0 %
7804 20 00	—	15 %	15 %	15 %	15 %	15 %	15 %	15 %	15 %	15 %	10 %	10 %	10 %	5 %	5 %	5 %	0 %
7806 00 10	—	15 %	15 %	15 %	15 %	15 %	15 %	15 %	15 %	15 %	10 %	10 %	10 %	5 %	5 %	5 %	0 %
7806 00 20	—	15 %	15 %	15 %	15 %	15 %	15 %	15 %	15 %	15 %	10 %	10 %	10 %	5 %	5 %	5 %	0 %
7806 00 30	—	15 %	15 %	15 %	15 %	15 %	15 %	15 %	15 %	15 %	10 %	10 %	10 %	5 %	5 %	5 %	0 %
7806 00 90	140 852,48	15 %	15 %	15 %	15 %	15 %	15 %	15 %	15 %	15 %	10 %	10 %	10 %	5 %	5 %	5 %	0 %
7904 00 00	—	15 %	15 %	15 %	15 %	15 %	15 %	15 %	15 %	15 %	10 %	10 %	10 %	5 %	5 %	5 %	0 %
7905 00 00	—	15 %	15 %	15 %	15 %	15 %	15 %	15 %	15 %	15 %	10 %	10 %	10 %	5 %	5 %	5 %	0 %
7907 00 00	—	15 %	15 %	15 %	15 %	15 %	15 %	15 %	15 %	15 %	10 %	10 %	10 %	5 %	5 %	5 %	0 %
8003 00 10	—	15 %	15 %	15 %	15 %	15 %	15 %	15 %	15 %	15 %	10 %	10 %	10 %	5 %	5 %	5 %	0 %
8003 00 90	—	15 %	15 %	15 %	15 %	15 %	15 %	15 %	15 %	15 %	10 %	10 %	10 %	5 %	5 %	5 %	0 %
8007 00 10	1 736,33	15 %	15 %	15 %	15 %	15 %	15 %	15 %	15 %	15 %	10 %	10 %	10 %	5 %	5 %	5 %	0 %
8007 00 90	4,00	15 %	15 %	15 %	15 %	15 %	15 %	15 %	15 %	15 %	10 %	10 %	10 %	5 %	5 %	5 %	0 %
8201 10 00	1 149,85	15 %	15 %	15 %	15 %	15 %	15 %	15 %	15 %	15 %	10 %	10 %	10 %	5 %	5 %	5 %	0 %
8201 20 00	20,67	15 %	15 %	15 %	15 %	15 %	15 %	15 %	15 %	15 %	10 %	10 %	10 %	5 %	5 %	5 %	0 %
8201 30 00	5 334,69	15 %	15 %	15 %	15 %	15 %	15 %	15 %	15 %	15 %	10 %	10 %	10 %	5 %	5 %	5 %	0 %
8201 40 00	84,00	15 %	15 %	15 %	15 %	15 %	15 %	15 %	15 %	15 %	10 %	10 %	10 %	5 %	5 %	5 %	0 %

HS 8	Genomsnittlig import 2004–2006	MGN- tullsat	2009	2010	2011	2012	2013	2014	2015	2016	2017	2018	2019	2020	2021	2022	2023
8201 50 00	4 362,07	15 %	15 %	15 %	15 %	15 %	15 %	15 %	15 %	15 %	10 %	10 %	10 %	5 %	5 %	5 %	0 %
8201 60 00	—	15 %	15 %	15 %	15 %	15 %	15 %	15 %	15 %	15 %	10 %	10 %	10 %	5 %	5 %	5 %	0 %
8201 90 00	16 367,67	15 %	15 %	15 %	15 %	15 %	15 %	15 %	15 %	15 %	10 %	10 %	10 %	5 %	5 %	5 %	0 %
8202 10 00	1 723,69	15 %	15 %	15 %	15 %	15 %	15 %	15 %	15 %	15 %	10 %	10 %	10 %	5 %	5 %	5 %	0 %
8202 20 00	15 396,68	15 %	15 %	15 %	15 %	15 %	15 %	15 %	15 %	15 %	10 %	10 %	10 %	5 %	5 %	5 %	0 %
8202 31 00	2 066,17	15 %	15 %	15 %	15 %	15 %	15 %	15 %	15 %	15 %	10 %	10 %	10 %	5 %	5 %	5 %	0 %
8202 39 00	551,86	15 %	15 %	15 %	15 %	15 %	15 %	15 %	15 %	15 %	10 %	10 %	10 %	5 %	5 %	5 %	0 %
820 24 000	906,40	15 %	15 %	15 %	15 %	15 %	15 %	15 %	15 %	15 %	10 %	10 %	10 %	5 %	5 %	5 %	0 %
8202 91 00	1 913,29	15 %	15 %	15 %	15 %	15 %	15 %	15 %	15 %	15 %	10 %	10 %	10 %	5 %	5 %	5 %	0 %
8202 99 00	24 041,64	15 %	15 %	15 %	15 %	15 %	15 %	15 %	15 %	15 %	10 %	10 %	10 %	5 %	5 %	5 %	0 %
8203 10 00	1 726,10	15 %	15 %	15 %	15 %	15 %	15 %	15 %	15 %	15 %	10 %	10 %	10 %	5 %	5 %	5 %	0 %
8203 20 00	5 280,01	15 %	15 %	15 %	15 %	15 %	15 %	15 %	15 %	15 %	10 %	10 %	10 %	5 %	5 %	5 %	0 %
8203 30 00	5 000,28	15 %	15 %	15 %	15 %	15 %	15 %	15 %	15 %	15 %	10 %	10 %	10 %	5 %	5 %	5 %	0 %
8203 40 00	1 160,72	15 %	15 %	15 %	15 %	15 %	15 %	15 %	15 %	15 %	10 %	10 %	10 %	5 %	5 %	5 %	0 %
8204 11 00	16 933,97	15 %	15 %	15 %	15 %	15 %	15 %	15 %	15 %	15 %	10 %	10 %	10 %	5 %	5 %	5 %	0 %
8204 12 00	20 917,54	15 %	15 %	15 %	15 %	15 %	15 %	15 %	15 %	15 %	10 %	10 %	10 %	5 %	5 %	5 %	0 %
8204 20 00	17 845,96	15 %	15 %	15 %	15 %	15 %	15 %	15 %	15 %	15 %	10 %	10 %	10 %	5 %	5 %	5 %	0 %
8205 10 00	17 267,54	15 %	15 %	15 %	15 %	15 %	15 %	15 %	15 %	15 %	10 %	10 %	10 %	5 %	5 %	5 %	0 %
8205 20 00	11 620,03	15 %	15 %	15 %	15 %	15 %	15 %	15 %	15 %	15 %	10 %	10 %	10 %	5 %	5 %	5 %	0 %
8205 30 00	2 007,79	15 %	15 %	15 %	15 %	15 %	15 %	15 %	15 %	15 %	10 %	10 %	10 %	5 %	5 %	5 %	0 %
8205 40 00	2 935,81	15 %	15 %	15 %	15 %	15 %	15 %	15 %	15 %	15 %	10 %	10 %	10 %	5 %	5 %	5 %	0 %
8205 51 00	3 073,05	15 %	15 %	15 %	15 %	15 %	15 %	15 %	15 %	15 %	10 %	10 %	10 %	5 %	5 %	5 %	0 %
8205 59 00	78 732,89	15 %	15 %	15 %	15 %	15 %	15 %	15 %	15 %	15 %	10 %	10 %	10 %	5 %	5 %	5 %	0 %
8205 60 00	5 349,68	15 %	15 %	15 %	15 %	15 %	15 %	15 %	15 %	15 %	10 %	10 %	10 %	5 %	5 %	5 %	0 %
8205 70 00	223 242,63	15 %	15 %	15 %	15 %	15 %	15 %	15 %	15 %	15 %	10 %	10 %	10 %	5 %	5 %	5 %	0 %
8205 80 00	2 544,79	15 %	15 %	15 %	15 %	15 %	15 %	15 %	15 %	15 %	10 %	10 %	10 %	5 %	5 %	5 %	0 %
8205 90 00	57 721,23	15 %	15 %	15 %	15 %	15 %	15 %	15 %	15 %	15 %	10 %	10 %	10 %	5 %	5 %	5 %	0 %
8206 00 00	30 411,60	15 %	15 %	15 %	15 %	15 %	15 %	15 %	15 %	15 %	10 %	10 %	10 %	5 %	5 %	5 %	0 %
8207 13 00	274 729,92	15 %	15 %	15 %	15 %	15 %	15 %	15 %	15 %	15 %	10 %	10 %	10 %	5 %	5 %	5 %	0 %
8207 20 00	9 625,34	15 %	15 %	15 %	15 %	15 %	15 %	15 %	15 %	15 %	10 %	10 %	10 %	5 %	5 %	5 %	0 %
8207 30 00	3 886,18	15 %	15 %	15 %	15 %	15 %	15 %	15 %	15 %	15 %	10 %	10 %	10 %	5 %	5 %	5 %	0 %
8207 40 00	2 806,39	15 %	15 %	15 %	15 %	15 %	15 %	15 %	15 %	15 %	10 %	10 %	10 %	5 %	5 %	5 %	0 %
8207 50 00	120 164,22	15 %	15 %	15 %	15 %	15 %	15 %	15 %	15 %	15 %	10 %	10 %	10 %	5 %	5 %	5 %	0 %
8207 60 00	1 461,29	15 %	15 %	15 %	15 %	15 %	15 %	15 %	15 %	15 %	10 %	10 %	10 %	5 %	5 %	5 %	0 %
8207 70 00	5 501,91	15 %	15 %	15 %	15 %	15 %	15 %	15 %	15 %	15 %	10 %	10 %	10 %	5 %	5 %	5 %	0 %

HS 8	Genomsnittlig import 2004–2006	MGN- tullsat	2009	2010	2011	2012	2013	2014	2015	2016	2017	2018	2019	2020	2021	2022	2023
8207 80 00	10 093,13	15 %	15 %	15 %	15 %	15 %	15 %	15 %	15 %	15 %	10 %	10 %	10 %	5 %	5 %	5 %	0 %
8207 90 00	288 293,34	15 %	15 %	15 %	15 %	15 %	15 %	15 %	15 %	15 %	10 %	10 %	10 %	5 %	5 %	5 %	0 %
8208 10 00	3 101,76	15 %	15 %	15 %	15 %	15 %	15 %	15 %	15 %	15 %	10 %	10 %	10 %	5 %	5 %	5 %	0 %
8208 20 00	7 375,73	15 %	15 %	15 %	15 %	15 %	15 %	15 %	15 %	15 %	10 %	10 %	10 %	5 %	5 %	5 %	0 %
8208 30 00	3 353,38	15 %	15 %	15 %	15 %	15 %	15 %	15 %	15 %	15 %	10 %	10 %	10 %	5 %	5 %	5 %	0 %
8208 90 00	37 502,44	15 %	15 %	15 %	15 %	15 %	15 %	15 %	15 %	15 %	10 %	10 %	10 %	5 %	5 %	5 %	0 %
8209 00 00	5 138,74	15 %	15 %	15 %	15 %	15 %	15 %	15 %	15 %	15 %	10 %	10 %	10 %	5 %	5 %	5 %	0 %
8212 10 00	18,70	15 %	15 %	15 %	15 %	15 %	15 %	15 %	15 %	15 %	10 %	10 %	10 %	5 %	5 %	5 %	0 %
8212 20 00	296,57	15 %	15 %	15 %	15 %	15 %	15 %	15 %	15 %	15 %	10 %	10 %	10 %	5 %	5 %	5 %	0 %
8212 90 00	525,00	15 %	15 %	15 %	15 %	15 %	15 %	15 %	15 %	15 %	10 %	10 %	10 %	5 %	5 %	5 %	0 %
8213 00 10	687,12	15 %	15 %	15 %	15 %	15 %	15 %	15 %	15 %	15 %	10 %	10 %	10 %	5 %	5 %	5 %	0 %
8213 00 90	1 302,32	15 %	15 %	15 %	15 %	15 %	15 %	15 %	15 %	15 %	10 %	10 %	10 %	5 %	5 %	5 %	0 %
8308 20 00	6 010,19	15 %	15 %	15 %	15 %	15 %	15 %	15 %	15 %	15 %	10 %	10 %	10 %	5 %	5 %	5 %	0 %
8308 90 00	804,89	15 %	15 %	15 %	15 %	15 %	15 %	15 %	15 %	15 %	10 %	10 %	10 %	5 %	5 %	5 %	0 %
8403 10 00	13,65	15 %	15 %	15 %	15 %	15 %	15 %	15 %	15 %	15 %	10 %	10 %	10 %	5 %	5 %	5 %	0 %
8403 90 00	8 398,07	15 %	15 %	15 %	15 %	15 %	15 %	15 %	15 %	15 %	10 %	10 %	10 %	5 %	5 %	5 %	0 %
8407 10 00	38 093,47	15 %	15 %	15 %	15 %	15 %	15 %	15 %	15 %	15 %	10 %	10 %	10 %	5 %	5 %	5 %	0 %
8407 21 00	376 887,90	15 %	15 %	15 %	15 %	15 %	15 %	15 %	15 %	15 %	10 %	10 %	10 %	5 %	5 %	5 %	0 %
8407 29 00	413,00	15 %	15 %	15 %	15 %	15 %	15 %	15 %	15 %	15 %	10 %	10 %	10 %	5 %	5 %	5 %	0 %
8407 31 00	—	15 %	15 %	15 %	15 %	15 %	15 %	15 %	15 %	15 %	10 %	10 %	10 %	5 %	5 %	5 %	0 %
8407 32 00	20 765,97	15 %	15 %	15 %	15 %	15 %	15 %	15 %	15 %	15 %	10 %	10 %	10 %	5 %	5 %	5 %	0 %
8407 33 00	333,66	15 %	15 %	15 %	15 %	15 %	15 %	15 %	15 %	15 %	10 %	10 %	10 %	5 %	5 %	5 %	0 %
8407 34 00	17 928,58	15 %	15 %	15 %	15 %	15 %	15 %	15 %	15 %	15 %	10 %	10 %	10 %	5 %	5 %	5 %	0 %
8407 90 00	23 063,68	15 %	15 %	15 %	15 %	15 %	15 %	15 %	15 %	15 %	10 %	10 %	10 %	5 %	5 %	5 %	0 %
8408 10 00	16 053,06	15 %	15 %	15 %	15 %	15 %	15 %	15 %	15 %	15 %	10 %	10 %	10 %	5 %	5 %	5 %	0 %
8408 20 10	56 284,74	15 %	15 %	15 %	15 %	15 %	15 %	15 %	15 %	15 %	10 %	10 %	10 %	5 %	5 %	5 %	0 %
8408 20 90	21 905,17	15 %	15 %	15 %	15 %	15 %	15 %	15 %	15 %	15 %	10 %	10 %	10 %	5 %	5 %	5 %	0 %
8409 10 00	775,34	15 %	15 %	15 %	15 %	15 %	15 %	15 %	15 %	15 %	10 %	10 %	10 %	5 %	5 %	5 %	0 %
8409 99 10	227 669,83	15 %	15 %	15 %	15 %	15 %	15 %	15 %	15 %	15 %	10 %	10 %	10 %	5 %	5 %	5 %	0 %
8412 10 00	3 291,32	15 %	15 %	15 %	15 %	15 %	15 %	15 %	15 %	15 %	10 %	10 %	10 %	5 %	5 %	5 %	0 %
8412 21 00	101 158,65	15 %	15 %	15 %	15 %	15 %	15 %	15 %	15 %	15 %	10 %	10 %	10 %	5 %	5 %	5 %	0 %
8412 29 00	113 697,50	15 %	15 %	15 %	15 %	15 %	15 %	15 %	15 %	15 %	10 %	10 %	10 %	5 %	5 %	5 %	0 %
8412 31 00	568 326,85	15 %	15 %	15 %	15 %	15 %	15 %	15 %	15 %	15 %	10 %	10 %	10 %	5 %	5 %	5 %	0 %
8412 39 00	46 498,42	15 %	15 %	15 %	15 %	15 %	15 %	15 %	15 %	15 %	10 %	10 %	10 %	5 %	5 %	5 %	0 %
8412 90 00	27 610,96	15 %	15 %	15 %	15 %	15 %	15 %	15 %	15 %	15 %	10 %	10 %	10 %	5 %	5 %	5 %	0 %

HS 8	Genomsnittlig import 2004–2006	MGN- tullsats	2009	2010	2011	2012	2013	2014	2015	2016	2017	2018	2019	2020	2021	2022	2023
8413 11 00	27 055,42	15 %	15 %	15 %	15 %	15 %	15 %	15 %	15 %	15 %	10 %	10 %	10 %	5 %	5 %	5 %	0 %
8413 19 10	10 971,27	15 %	15 %	15 %	15 %	15 %	15 %	15 %	15 %	15 %	10 %	10 %	10 %	5 %	5 %	5 %	0 %
8413 19 90	10 715,84	15 %	15 %	15 %	15 %	15 %	15 %	15 %	15 %	15 %	10 %	10 %	10 %	5 %	5 %	5 %	0 %
8413 20 00	6 932,26	15 %	15 %	15 %	15 %	15 %	15 %	15 %	15 %	15 %	10 %	10 %	10 %	5 %	5 %	5 %	0 %
8413 40 00	265,63	15 %	15 %	15 %	15 %	15 %	15 %	15 %	15 %	15 %	10 %	10 %	10 %	5 %	5 %	5 %	0 %
8413 50 00	11 524,51	15 %	15 %	15 %	15 %	15 %	15 %	15 %	15 %	15 %	10 %	10 %	10 %	5 %	5 %	5 %	0 %
8413 60 00	49 191,39	15 %	15 %	15 %	15 %	15 %	15 %	15 %	15 %	15 %	10 %	10 %	10 %	5 %	5 %	5 %	0 %
8413 82 00	9 114,44	15 %	15 %	15 %	15 %	15 %	15 %	15 %	15 %	15 %	10 %	10 %	10 %	5 %	5 %	5 %	0 %
8413 92 00	12 991,66	15 %	15 %	15 %	15 %	15 %	15 %	15 %	15 %	15 %	10 %	10 %	10 %	5 %	5 %	5 %	0 %
8414 10 00	18 952,79	15 %	15 %	15 %	15 %	15 %	15 %	15 %	15 %	15 %	10 %	10 %	10 %	5 %	5 %	5 %	0 %
8414 20 00	9 848,92	15 %	15 %	15 %	15 %	15 %	15 %	15 %	15 %	15 %	10 %	10 %	10 %	5 %	5 %	5 %	0 %
8414 30 00	62 476,16	15 %	15 %	15 %	15 %	15 %	15 %	15 %	15 %	15 %	10 %	10 %	10 %	5 %	5 %	5 %	0 %
8414 40 00	211 230,89	15 %	15 %	15 %	15 %	15 %	15 %	15 %	15 %	15 %	10 %	10 %	10 %	5 %	5 %	5 %	0 %
8414 51 00	14 478,64	15 %	15 %	15 %	15 %	15 %	15 %	15 %	15 %	15 %	10 %	10 %	10 %	5 %	5 %	5 %	0 %
8414 60 00	410,89	15 %	15 %	15 %	15 %	15 %	15 %	15 %	15 %	15 %	10 %	10 %	10 %	5 %	5 %	5 %	0 %
8419 11 00	—	15 %	15 %	15 %	15 %	15 %	15 %	15 %	15 %	15 %	10 %	10 %	10 %	5 %	5 %	5 %	0 %
8419 19 00	6 737,26	15 %	15 %	15 %	15 %	15 %	15 %	15 %	15 %	15 %	10 %	10 %	10 %	5 %	5 %	5 %	0 %
8421 11 00	12 948,08	15 %	15 %	15 %	15 %	15 %	15 %	15 %	15 %	15 %	10 %	10 %	10 %	5 %	5 %	5 %	0 %
8421 19 00	285 396,06	15 %	15 %	15 %	15 %	15 %	15 %	15 %	15 %	15 %	10 %	10 %	10 %	5 %	5 %	5 %	0 %
8421 21 00	122 963,00	15 %	15 %	15 %	15 %	15 %	15 %	15 %	15 %	15 %	10 %	10 %	10 %	5 %	5 %	5 %	0 %
8421 22 00	606,36	15 %	15 %	15 %	15 %	15 %	15 %	15 %	15 %	15 %	10 %	10 %	10 %	5 %	5 %	5 %	0 %
8421 91 00	241 538,76	15 %	15 %	15 %	15 %	15 %	15 %	15 %	15 %	15 %	10 %	10 %	10 %	5 %	5 %	5 %	0 %
8422 19 00	953,29	15 %	15 %	15 %	15 %	15 %	15 %	15 %	15 %	15 %	10 %	10 %	10 %	5 %	5 %	5 %	0 %
8422 20 00	590 668,63	15 %	15 %	15 %	15 %	15 %	15 %	15 %	15 %	15 %	10 %	10 %	10 %	5 %	5 %	5 %	0 %
8423 10 00	70 637,93	15 %	15 %	15 %	15 %	15 %	15 %	15 %	15 %	15 %	10 %	10 %	10 %	5 %	5 %	5 %	0 %
8423 20 00	995,33	15 %	15 %	15 %	15 %	15 %	15 %	15 %	15 %	15 %	10 %	10 %	10 %	5 %	5 %	5 %	0 %
8423 30 00	9 944,80	15 %	15 %	15 %	15 %	15 %	15 %	15 %	15 %	15 %	10 %	10 %	10 %	5 %	5 %	5 %	0 %
8423 81 00	2 199,10	15 %	15 %	15 %	15 %	15 %	15 %	15 %	15 %	15 %	10 %	10 %	10 %	5 %	5 %	5 %	0 %
8423 82 00	3 496,89	15 %	15 %	15 %	15 %	15 %	15 %	15 %	15 %	15 %	10 %	10 %	10 %	5 %	5 %	5 %	0 %
8423 89 00	33 936,28	15 %	15 %	15 %	15 %	15 %	15 %	15 %	15 %	15 %	10 %	10 %	10 %	5 %	5 %	5 %	0 %
8423 90 00	26 254,50	15 %	15 %	15 %	15 %	15 %	15 %	15 %	15 %	15 %	10 %	10 %	10 %	5 %	5 %	5 %	0 %
8424 10 00	15 477,00	15 %	15 %	15 %	15 %	15 %	15 %	15 %	15 %	15 %	10 %	10 %	10 %	5 %	5 %	5 %	0 %
8424 20 00	15 875,72	15 %	15 %	15 %	15 %	15 %	15 %	15 %	15 %	15 %	10 %	10 %	10 %	5 %	5 %	5 %	0 %
8424 30 00	5 895,67	15 %	15 %	15 %	15 %	15 %	15 %	15 %	15 %	15 %	10 %	10 %	10 %	5 %	5 %	5 %	0 %
8424 89 00	35 991,23	15 %	15 %	15 %	15 %	15 %	15 %	15 %	15 %	15 %	10 %	10 %	10 %	5 %	5 %	5 %	0 %

HS 8	Genomsnittlig import 2004–2006	MGN- tullsat	2009	2010	2011	2012	2013	2014	2015	2016	2017	2018	2019	2020	2021	2022	2023
8424 90 00	37 093,73	15 %	15 %	15 %	15 %	15 %	15 %	15 %	15 %	15 %	10 %	10 %	10 %	5 %	5 %	5 %	0 %
8425 11 00	14 766,51	15 %	15 %	15 %	15 %	15 %	15 %	15 %	15 %	15 %	10 %	10 %	10 %	5 %	5 %	5 %	0 %
8425 19 00	2 602,68	15 %	15 %	15 %	15 %	15 %	15 %	15 %	15 %	15 %	10 %	10 %	10 %	5 %	5 %	5 %	0 %
8425 31 00	10 280,51	15 %	15 %	15 %	15 %	15 %	15 %	15 %	15 %	15 %	10 %	10 %	10 %	5 %	5 %	5 %	0 %
8425 39 00	311,52	15 %	15 %	15 %	15 %	15 %	15 %	15 %	15 %	15 %	10 %	10 %	10 %	5 %	5 %	5 %	0 %
8425 41 00	15 510,44	15 %	15 %	15 %	15 %	15 %	15 %	15 %	15 %	15 %	10 %	10 %	10 %	5 %	5 %	5 %	0 %
8425 42 00	67 432,26	15 %	15 %	15 %	15 %	15 %	15 %	15 %	15 %	15 %	10 %	10 %	10 %	5 %	5 %	5 %	0 %
8425 49 00	59 965,82	15 %	15 %	15 %	15 %	15 %	15 %	15 %	15 %	15 %	10 %	10 %	10 %	5 %	5 %	5 %	0 %
8426 11 00	—	15 %	15 %	15 %	15 %	15 %	15 %	15 %	15 %	15 %	10 %	10 %	10 %	5 %	5 %	5 %	0 %
8426 12 00	7,67	15 %	15 %	15 %	15 %	15 %	15 %	15 %	15 %	15 %	10 %	10 %	10 %	5 %	5 %	5 %	0 %
8426 19 00	66 888,51	15 %	15 %	15 %	15 %	15 %	15 %	15 %	15 %	15 %	10 %	10 %	10 %	5 %	5 %	5 %	0 %
8426 20 00	—	15 %	15 %	15 %	15 %	15 %	15 %	15 %	15 %	15 %	10 %	10 %	10 %	5 %	5 %	5 %	0 %
8426 30 00	1 089,51	15 %	15 %	15 %	15 %	15 %	15 %	15 %	15 %	15 %	10 %	10 %	10 %	5 %	5 %	5 %	0 %
8426 41 00	143 445,75	15 %	15 %	15 %	15 %	15 %	15 %	15 %	15 %	15 %	10 %	10 %	10 %	5 %	5 %	5 %	0 %
8426 49 00	—	15 %	15 %	15 %	15 %	15 %	15 %	15 %	15 %	15 %	10 %	10 %	10 %	5 %	5 %	5 %	0 %
8426 91 00	57,00	15 %	15 %	15 %	15 %	15 %	15 %	15 %	15 %	15 %	10 %	10 %	10 %	5 %	5 %	5 %	0 %
8426 99 00	20 938,67	15 %	15 %	15 %	15 %	15 %	15 %	15 %	15 %	15 %	10 %	10 %	10 %	5 %	5 %	5 %	0 %
8428 10 00	97 949,19	15 %	15 %	15 %	15 %	15 %	15 %	15 %	15 %	15 %	10 %	10 %	10 %	5 %	5 %	5 %	0 %
8428 20 00	61 143,10	15 %	15 %	15 %	15 %	15 %	15 %	15 %	15 %	15 %	10 %	10 %	10 %	5 %	5 %	5 %	0 %
8428 31 00	—	15 %	15 %	15 %	15 %	15 %	15 %	15 %	15 %	15 %	10 %	10 %	10 %	5 %	5 %	5 %	0 %
8428 32 00	1 300,33	15 %	15 %	15 %	15 %	15 %	15 %	15 %	15 %	15 %	10 %	10 %	10 %	5 %	5 %	5 %	0 %
8428 33 00	5 651,89	15 %	15 %	15 %	15 %	15 %	15 %	15 %	15 %	15 %	10 %	10 %	10 %	5 %	5 %	5 %	0 %
8428 39 00	76 910,61	15 %	15 %	15 %	15 %	15 %	15 %	15 %	15 %	15 %	10 %	10 %	10 %	5 %	5 %	5 %	0 %
8428 40 00	—	15 %	15 %	15 %	15 %	15 %	15 %	15 %	15 %	15 %	10 %	10 %	10 %	5 %	5 %	5 %	0 %
8428 60 00	—	15 %	15 %	15 %	15 %	15 %	15 %	15 %	15 %	15 %	10 %	10 %	10 %	5 %	5 %	5 %	0 %
8428 90 00	236 692,34	15 %	15 %	15 %	15 %	15 %	15 %	15 %	15 %	15 %	10 %	10 %	10 %	5 %	5 %	5 %	0 %
8431 10 00	76 107,14	15 %	15 %	15 %	15 %	15 %	15 %	15 %	15 %	15 %	10 %	10 %	10 %	5 %	5 %	5 %	0 %
8431 20 00	167 751,82	15 %	15 %	15 %	15 %	15 %	15 %	15 %	15 %	15 %	10 %	10 %	10 %	5 %	5 %	5 %	0 %
8431 31 00	50 633,96	15 %	15 %	15 %	15 %	15 %	15 %	15 %	15 %	15 %	10 %	10 %	10 %	5 %	5 %	5 %	0 %
8431 39 00	292 128,87	15 %	15 %	15 %	15 %	15 %	15 %	15 %	15 %	15 %	10 %	10 %	10 %	5 %	5 %	5 %	0 %
8433 11 00	28 399,17	15 %	15 %	15 %	15 %	15 %	15 %	15 %	15 %	15 %	10 %	10 %	10 %	5 %	5 %	5 %	0 %
8433 19 00	1 872,00	15 %	15 %	15 %	15 %	15 %	15 %	15 %	15 %	15 %	10 %	10 %	10 %	5 %	5 %	5 %	0 %
8451 29 00	2 230,94	15 %	15 %	15 %	15 %	15 %	15 %	15 %	15 %	15 %	10 %	10 %	10 %	5 %	5 %	5 %	0 %
8451 30 00	1 941,42	15 %	15 %	15 %	15 %	15 %	15 %	15 %	15 %	15 %	10 %	10 %	10 %	5 %	5 %	5 %	0 %
8451 90 00	2 962,49	15 %	15 %	15 %	15 %	15 %	15 %	15 %	15 %	15 %	10 %	10 %	10 %	5 %	5 %	5 %	0 %

HS 8	Genomsnittlig import 2004–2006	MGN- tullsats	2009	2010	2011	2012	2013	2014	2015	2016	2017	2018	2019	2020	2021	2022	2023
8467 29 00	2 582,10	15 %	15 %	15 %	15 %	15 %	15 %	15 %	15 %	15 %	10 %	10 %	10 %	5 %	5 %	5 %	0 %
8469 00 00	31 906,96	15 %	15 %	15 %	15 %	15 %	15 %	15 %	15 %	15 %	10 %	10 %	10 %	5 %	5 %	5 %	0 %
8470 10 00	416,21	15 %	15 %	15 %	15 %	15 %	15 %	15 %	15 %	15 %	10 %	10 %	10 %	5 %	5 %	5 %	0 %
8470 21 00	39,90	15 %	15 %	15 %	15 %	15 %	15 %	15 %	15 %	15 %	10 %	10 %	10 %	5 %	5 %	5 %	0 %
8470 29 00	215,68	15 %	15 %	15 %	15 %	15 %	15 %	15 %	15 %	15 %	10 %	10 %	10 %	5 %	5 %	5 %	0 %
8470 30 00	664,50	15 %	15 %	15 %	15 %	15 %	15 %	15 %	15 %	15 %	10 %	10 %	10 %	5 %	5 %	5 %	0 %
8470 50 00	3 293,27	15 %	15 %	15 %	15 %	15 %	15 %	15 %	15 %	15 %	10 %	10 %	10 %	5 %	5 %	5 %	0 %
8470 90 00	68 311,94	15 %	15 %	15 %	15 %	15 %	15 %	15 %	15 %	15 %	10 %	10 %	10 %	5 %	5 %	5 %	0 %
8472 10 00	20 843,69	15 %	15 %	15 %	15 %	15 %	15 %	15 %	15 %	15 %	10 %	10 %	10 %	5 %	5 %	5 %	0 %
8472 30 00	351,00	15 %	15 %	15 %	15 %	15 %	15 %	15 %	15 %	15 %	10 %	10 %	10 %	5 %	5 %	5 %	0 %
8472 90 00	360 900,48	15 %	15 %	15 %	15 %	15 %	15 %	15 %	15 %	15 %	10 %	10 %	10 %	5 %	5 %	5 %	0 %
8473 10 90	1 741,00	15 %	15 %	15 %	15 %	15 %	15 %	15 %	15 %	15 %	10 %	10 %	10 %	5 %	5 %	5 %	0 %
8473 21 00	32,00	15 %	15 %	15 %	15 %	15 %	15 %	15 %	15 %	15 %	10 %	10 %	10 %	5 %	5 %	5 %	0 %
8473 29 00	27 168,07	15 %	15 %	15 %	15 %	15 %	15 %	15 %	15 %	15 %	10 %	10 %	10 %	5 %	5 %	5 %	0 %
8473 40 00	36 009,26	15 %	15 %	15 %	15 %	15 %	15 %	15 %	15 %	15 %	10 %	10 %	10 %	5 %	5 %	5 %	0 %
8473 50 00	36 646,21	15 %	15 %	15 %	15 %	15 %	15 %	15 %	15 %	15 %	10 %	10 %	10 %	5 %	5 %	5 %	0 %
8476 21 00	—	15 %	15 %	15 %	15 %	15 %	15 %	15 %	15 %	15 %	10 %	10 %	10 %	5 %	5 %	5 %	0 %
8476 29 00	—	15 %	15 %	15 %	15 %	15 %	15 %	15 %	15 %	15 %	10 %	10 %	10 %	5 %	5 %	5 %	0 %
8476 81 00	—	15 %	15 %	15 %	15 %	15 %	15 %	15 %	15 %	15 %	10 %	10 %	10 %	5 %	5 %	5 %	0 %
8476 89 00	539,00	15 %	15 %	15 %	15 %	15 %	15 %	15 %	15 %	15 %	10 %	10 %	10 %	5 %	5 %	5 %	0 %
8476 90 00	—	15 %	15 %	15 %	15 %	15 %	15 %	15 %	15 %	15 %	10 %	10 %	10 %	5 %	5 %	5 %	0 %
8482 40 00	7 274,93	15 %	15 %	15 %	15 %	15 %	15 %	15 %	15 %	15 %	10 %	10 %	10 %	5 %	5 %	5 %	0 %
8482 50 00	127 437,43	15 %	15 %	15 %	15 %	15 %	15 %	15 %	15 %	15 %	10 %	10 %	10 %	5 %	5 %	5 %	0 %
8482 91 00	61 677,25	15 %	15 %	15 %	15 %	15 %	15 %	15 %	15 %	15 %	10 %	10 %	10 %	5 %	5 %	5 %	0 %
8482 99 00	116 873,24	15 %	15 %	15 %	15 %	15 %	15 %	15 %	15 %	15 %	10 %	10 %	10 %	5 %	5 %	5 %	0 %
8483 20 00	57 120,49	15 %	15 %	15 %	15 %	15 %	15 %	15 %	15 %	15 %	10 %	10 %	10 %	5 %	5 %	5 %	0 %
8483 30 00	73 422,34	15 %	15 %	15 %	15 %	15 %	15 %	15 %	15 %	15 %	10 %	10 %	10 %	5 %	5 %	5 %	0 %
8483 50 00	32 510,61	15 %	15 %	15 %	15 %	15 %	15 %	15 %	15 %	15 %	10 %	10 %	10 %	5 %	5 %	5 %	0 %
8484 90 00	92 895,06	15 %	15 %	15 %	15 %	15 %	15 %	15 %	15 %	15 %	10 %	10 %	10 %	5 %	5 %	5 %	0 %
8487 10 00	5 097,45	15 %	15 %	15 %	15 %	15 %	15 %	15 %	15 %	15 %	10 %	10 %	10 %	5 %	5 %	5 %	0 %
8487 90 00	204 319,44	15 %	15 %	15 %	15 %	15 %	15 %	15 %	15 %	15 %	10 %	10 %	10 %	5 %	5 %	5 %	0 %
8506 30 00	141,00	15 %	15 %	15 %	15 %	15 %	15 %	15 %	15 %	15 %	10 %	10 %	10 %	5 %	5 %	5 %	0 %
8506 40 00	—	15 %	15 %	15 %	15 %	15 %	15 %	15 %	15 %	15 %	10 %	10 %	10 %	5 %	5 %	5 %	0 %
8506 50 00	953,09	15 %	15 %	15 %	15 %	15 %	15 %	15 %	15 %	15 %	10 %	10 %	10 %	5 %	5 %	5 %	0 %
8506 60 00	—	15 %	15 %	15 %	15 %	15 %	15 %	15 %	15 %	15 %	10 %	10 %	10 %	5 %	5 %	5 %	0 %

HS 8	Genomsnittlig import 2004–2006	MGN- tullsat	2009	2010	2011	2012	2013	2014	2015	2016	2017	2018	2019	2020	2021	2022	2023
8506 90 00	26 149,23	15 %	15 %	15 %	15 %	15 %	15 %	15 %	15 %	15 %	10 %	10 %	10 %	5 %	5 %	5 %	0 %
8507 30 00	1 761,41	15 %	15 %	15 %	15 %	15 %	15 %	15 %	15 %	15 %	10 %	10 %	10 %	5 %	5 %	5 %	0 %
8507 40 00	2 988,59	15 %	15 %	15 %	15 %	15 %	15 %	15 %	15 %	15 %	10 %	10 %	10 %	5 %	5 %	5 %	0 %
8510 10 00	464,34	15 %	15 %	15 %	15 %	15 %	15 %	15 %	15 %	15 %	10 %	10 %	10 %	5 %	5 %	5 %	0 %
8510 20 90	—	15 %	15 %	15 %	15 %	15 %	15 %	15 %	15 %	15 %	10 %	10 %	10 %	5 %	5 %	5 %	0 %
8510 30 00	23,76	15 %	15 %	15 %	15 %	15 %	15 %	15 %	15 %	15 %	10 %	10 %	10 %	5 %	5 %	5 %	0 %
8510 90 00	19,72	15 %	15 %	15 %	15 %	15 %	15 %	15 %	15 %	15 %	10 %	10 %	10 %	5 %	5 %	5 %	0 %
8511 10 00	41 266,07	15 %	15 %	15 %	15 %	15 %	15 %	15 %	15 %	15 %	10 %	10 %	10 %	5 %	5 %	5 %	0 %
8511 20 00	2 995,40	15 %	15 %	15 %	15 %	15 %	15 %	15 %	15 %	15 %	10 %	10 %	10 %	5 %	5 %	5 %	0 %
8511 30 00	32 687,14	15 %	15 %	15 %	15 %	15 %	15 %	15 %	15 %	15 %	10 %	10 %	10 %	5 %	5 %	5 %	0 %
8511 40 00	337 726,56	15 %	15 %	15 %	15 %	15 %	15 %	15 %	15 %	15 %	10 %	10 %	10 %	5 %	5 %	5 %	0 %
8511 50 00	36 642,26	15 %	15 %	15 %	15 %	15 %	15 %	15 %	15 %	15 %	10 %	10 %	10 %	5 %	5 %	5 %	0 %
8511 80 00	141 203,29	15 %	15 %	15 %	15 %	15 %	15 %	15 %	15 %	15 %	10 %	10 %	10 %	5 %	5 %	5 %	0 %
8511 90 00	31 746,22	15 %	15 %	15 %	15 %	15 %	15 %	15 %	15 %	15 %	10 %	10 %	10 %	5 %	5 %	5 %	0 %
8512 10 00	5 772,53	15 %	15 %	15 %	15 %	15 %	15 %	15 %	15 %	15 %	10 %	10 %	10 %	5 %	5 %	5 %	0 %
8512 20 00	69 864,02	15 %	15 %	15 %	15 %	15 %	15 %	15 %	15 %	15 %	10 %	10 %	10 %	5 %	5 %	5 %	0 %
8512 30 00	18 032,35	15 %	15 %	15 %	15 %	15 %	15 %	15 %	15 %	15 %	10 %	10 %	10 %	5 %	5 %	5 %	0 %
8512 40 00	4 035,30	15 %	15 %	15 %	15 %	15 %	15 %	15 %	15 %	15 %	10 %	10 %	10 %	5 %	5 %	5 %	0 %
8512 90 00	5 731,14	15 %	15 %	15 %	15 %	15 %	15 %	15 %	15 %	15 %	10 %	10 %	10 %	5 %	5 %	5 %	0 %
8513 90 00	62,32	15 %	15 %	15 %	15 %	15 %	15 %	15 %	15 %	15 %	10 %	10 %	10 %	5 %	5 %	5 %	0 %
8517 11 00	314 114,33	15 %	15 %	15 %	15 %	15 %	15 %	15 %	15 %	15 %	10 %	10 %	10 %	5 %	5 %	5 %	0 %
8526 10 00	427,33	15 %	15 %	15 %	15 %	15 %	15 %	15 %	15 %	15 %	10 %	10 %	10 %	5 %	5 %	5 %	0 %
8526 91 00	5 265,66	15 %	15 %	15 %	15 %	15 %	15 %	15 %	15 %	15 %	10 %	10 %	10 %	5 %	5 %	5 %	0 %
8526 92 00	4 910,76	15 %	15 %	15 %	15 %	15 %	15 %	15 %	15 %	15 %	10 %	10 %	10 %	5 %	5 %	5 %	0 %
8531 10 00	33 561,04	15 %	15 %	15 %	15 %	15 %	15 %	15 %	15 %	15 %	10 %	10 %	10 %	5 %	5 %	5 %	0 %
8531 20 00	7 899,54	15 %	15 %	15 %	15 %	15 %	15 %	15 %	15 %	15 %	10 %	10 %	10 %	5 %	5 %	5 %	0 %
8531 80 00	31 306,55	15 %	15 %	15 %	15 %	15 %	15 %	15 %	15 %	15 %	10 %	10 %	10 %	5 %	5 %	5 %	0 %
8531 90 00	1 741,54	15 %	15 %	15 %	15 %	15 %	15 %	15 %	15 %	15 %	10 %	10 %	10 %	5 %	5 %	5 %	0 %
8532 10 00	18 417,18	15 %	15 %	15 %	15 %	15 %	15 %	15 %	15 %	15 %	10 %	10 %	10 %	5 %	5 %	5 %	0 %
8532 21 00	—	15 %	15 %	15 %	15 %	15 %	15 %	15 %	15 %	15 %	10 %	10 %	10 %	5 %	5 %	5 %	0 %
8532 22 00	190,38	15 %	15 %	15 %	15 %	15 %	15 %	15 %	15 %	15 %	10 %	10 %	10 %	5 %	5 %	5 %	0 %
8532 23 00	—	15 %	15 %	15 %	15 %	15 %	15 %	15 %	15 %	15 %	10 %	10 %	10 %	5 %	5 %	5 %	0 %
8532 24 00	0,67	15 %	15 %	15 %	15 %	15 %	15 %	15 %	15 %	15 %	10 %	10 %	10 %	5 %	5 %	5 %	0 %
8532 25 00	579,00	15 %	15 %	15 %	15 %	15 %	15 %	15 %	15 %	15 %	10 %	10 %	10 %	5 %	5 %	5 %	0 %
8532 29 00	13 154,03	15 %	15 %	15 %	15 %	15 %	15 %	15 %	15 %	15 %	10 %	10 %	10 %	5 %	5 %	5 %	0 %

HS 8	Genomsnittlig import 2004–2006	MGN- tullsat	2009	2010	2011	2012	2013	2014	2015	2016	2017	2018	2019	2020	2021	2022	2023
8532 30 00	6 442,33	15 %	15 %	15 %	15 %	15 %	15 %	15 %	15 %	15 %	10 %	10 %	10 %	5 %	5 %	5 %	0 %
8532 90 00	10 790,93	15 %	15 %	15 %	15 %	15 %	15 %	15 %	15 %	15 %	10 %	10 %	10 %	5 %	5 %	5 %	0 %
8533 10 00	203,31	15 %	15 %	15 %	15 %	15 %	15 %	15 %	15 %	15 %	10 %	10 %	10 %	5 %	5 %	5 %	0 %
8533 21 00	216,08	15 %	15 %	15 %	15 %	15 %	15 %	15 %	15 %	15 %	10 %	10 %	10 %	5 %	5 %	5 %	0 %
8533 29 00	16 462,64	15 %	15 %	15 %	15 %	15 %	15 %	15 %	15 %	15 %	10 %	10 %	10 %	5 %	5 %	5 %	0 %
8533 31 00	23,32	15 %	15 %	15 %	15 %	15 %	15 %	15 %	15 %	15 %	10 %	10 %	10 %	5 %	5 %	5 %	0 %
8533 39 00	4 471,12	15 %	15 %	15 %	15 %	15 %	15 %	15 %	15 %	15 %	10 %	10 %	10 %	5 %	5 %	5 %	0 %
8533 40 00	4 251,50	15 %	15 %	15 %	15 %	15 %	15 %	15 %	15 %	15 %	10 %	10 %	10 %	5 %	5 %	5 %	0 %
8533 90 00	1 127,88	15 %	15 %	15 %	15 %	15 %	15 %	15 %	15 %	15 %	10 %	10 %	10 %	5 %	5 %	5 %	0 %
8534 00 00	57 047,13	15 %	15 %	15 %	15 %	15 %	15 %	15 %	15 %	15 %	10 %	10 %	10 %	5 %	5 %	5 %	0 %
8535 10 00	20 495,86	15 %	15 %	15 %	15 %	15 %	15 %	15 %	15 %	15 %	10 %	10 %	10 %	5 %	5 %	5 %	0 %
8535 21 00	44 513,76	15 %	15 %	15 %	15 %	15 %	15 %	15 %	15 %	15 %	10 %	10 %	10 %	5 %	5 %	5 %	0 %
8535 29 00	95 635,14	15 %	15 %	15 %	15 %	15 %	15 %	15 %	15 %	15 %	10 %	10 %	10 %	5 %	5 %	5 %	0 %
8535 30 00	202 761,45	15 %	15 %	15 %	15 %	15 %	15 %	15 %	15 %	15 %	10 %	10 %	10 %	5 %	5 %	5 %	0 %
8535 40 00	1 947,79	15 %	15 %	15 %	15 %	15 %	15 %	15 %	15 %	15 %	10 %	10 %	10 %	5 %	5 %	5 %	0 %
8536 10 00	94 903,45	15 %	15 %	15 %	15 %	15 %	15 %	15 %	15 %	15 %	10 %	10 %	10 %	5 %	5 %	5 %	0 %
8536 20 00	33 207,01	15 %	15 %	15 %	15 %	15 %	15 %	15 %	15 %	15 %	10 %	10 %	10 %	5 %	5 %	5 %	0 %
8536 41 00	104 652,81	15 %	15 %	15 %	15 %	15 %	15 %	15 %	15 %	15 %	10 %	10 %	10 %	5 %	5 %	5 %	0 %
8536 49 00	141 262,50	15 %	15 %	15 %	15 %	15 %	15 %	15 %	15 %	15 %	10 %	10 %	10 %	5 %	5 %	5 %	0 %
8536 61 00	40 611,50	15 %	15 %	15 %	15 %	15 %	15 %	15 %	15 %	15 %	10 %	10 %	10 %	5 %	5 %	5 %	0 %
8536 69 00	171 331,02	15 %	15 %	15 %	15 %	15 %	15 %	15 %	15 %	15 %	10 %	10 %	10 %	5 %	5 %	5 %	0 %
8536 70 00	—	15 %	15 %	15 %	15 %	15 %	15 %	15 %	15 %	15 %	10 %	10 %	10 %	5 %	5 %	5 %	0 %
8538 10 00	37 468,13	15 %	15 %	15 %	15 %	15 %	15 %	15 %	15 %	15 %	10 %	10 %	10 %	5 %	5 %	5 %	0 %
8539 10 00	74 771,25	15 %	15 %	15 %	15 %	15 %	15 %	15 %	15 %	15 %	10 %	10 %	10 %	5 %	5 %	5 %	0 %
8539 21 00	9 033,68	15 %	15 %	15 %	15 %	15 %	15 %	15 %	15 %	15 %	10 %	10 %	10 %	5 %	5 %	5 %	0 %
8539 31 00	70 832,93	15 %	15 %	15 %	15 %	15 %	15 %	15 %	15 %	15 %	10 %	10 %	10 %	5 %	5 %	5 %	0 %
8539 32 00	5 962,33	15 %	15 %	15 %	15 %	15 %	15 %	15 %	15 %	15 %	10 %	10 %	10 %	5 %	5 %	5 %	0 %
8539 39 00	44 851,52	15 %	15 %	15 %	15 %	15 %	15 %	15 %	15 %	15 %	10 %	10 %	10 %	5 %	5 %	5 %	0 %
8539 41 00	25,00	15 %	15 %	15 %	15 %	15 %	15 %	15 %	15 %	15 %	10 %	10 %	10 %	5 %	5 %	5 %	0 %
8539 49 00	39 139,51	15 %	15 %	15 %	15 %	15 %	15 %	15 %	15 %	15 %	10 %	10 %	10 %	5 %	5 %	5 %	0 %
8539 90 00	26 812,05	15 %	15 %	15 %	15 %	15 %	15 %	15 %	15 %	15 %	10 %	10 %	10 %	5 %	5 %	5 %	0 %
8540 11 00	1 463,75	15 %	15 %	15 %	15 %	15 %	15 %	15 %	15 %	15 %	10 %	10 %	10 %	5 %	5 %	5 %	0 %
8540 12 00	13,60	15 %	15 %	15 %	15 %	15 %	15 %	15 %	15 %	15 %	10 %	10 %	10 %	5 %	5 %	5 %	0 %
8540 20 00	—	15 %	15 %	15 %	15 %	15 %	15 %	15 %	15 %	15 %	10 %	10 %	10 %	5 %	5 %	5 %	0 %
8540 40 00	41,67	15 %	15 %	15 %	15 %	15 %	15 %	15 %	15 %	15 %	10 %	10 %	10 %	5 %	5 %	5 %	0 %

HS 8	Genomsnittlig import 2004–2006	MGN- tullsat	2009	2010	2011	2012	2013	2014	2015	2016	2017	2018	2019	2020	2021	2022	2023
8540 50 00	—	15 %	15 %	15 %	15 %	15 %	15 %	15 %	15 %	15 %	10 %	10 %	10 %	5 %	5 %	5 %	0 %
8540 60 00	—	15 %	15 %	15 %	15 %	15 %	15 %	15 %	15 %	15 %	10 %	10 %	10 %	5 %	5 %	5 %	0 %
8540 71 00	—	15 %	15 %	15 %	15 %	15 %	15 %	15 %	15 %	15 %	10 %	10 %	10 %	5 %	5 %	5 %	0 %
8540 72 00	—	15 %	15 %	15 %	15 %	15 %	15 %	15 %	15 %	15 %	10 %	10 %	10 %	5 %	5 %	5 %	0 %
8540 79 00	1 713,83	15 %	15 %	15 %	15 %	15 %	15 %	15 %	15 %	15 %	10 %	10 %	10 %	5 %	5 %	5 %	0 %
8540 81 00	—	15 %	15 %	15 %	15 %	15 %	15 %	15 %	15 %	15 %	10 %	10 %	10 %	5 %	5 %	5 %	0 %
8540 89 00	4 153,41	15 %	15 %	15 %	15 %	15 %	15 %	15 %	15 %	15 %	10 %	10 %	10 %	5 %	5 %	5 %	0 %
8540 91 00	—	15 %	15 %	15 %	15 %	15 %	15 %	15 %	15 %	15 %	10 %	10 %	10 %	5 %	5 %	5 %	0 %
8540 99 00	1 838,59	15 %	15 %	15 %	15 %	15 %	15 %	15 %	15 %	15 %	10 %	10 %	10 %	5 %	5 %	5 %	0 %
8541 10 00	9 829,43	15 %	15 %	15 %	15 %	15 %	15 %	15 %	15 %	15 %	10 %	10 %	10 %	5 %	5 %	5 %	0 %
8541 21 00	128,45	15 %	15 %	15 %	15 %	15 %	15 %	15 %	15 %	15 %	10 %	10 %	10 %	5 %	5 %	5 %	0 %
8541 29 00	36 761,17	15 %	15 %	15 %	15 %	15 %	15 %	15 %	15 %	15 %	10 %	10 %	10 %	5 %	5 %	5 %	0 %
8541 30 00	92 821,45	15 %	15 %	15 %	15 %	15 %	15 %	15 %	15 %	15 %	10 %	10 %	10 %	5 %	5 %	5 %	0 %
8541 60 00	2,11	15 %	15 %	15 %	15 %	15 %	15 %	15 %	15 %	15 %	10 %	10 %	10 %	5 %	5 %	5 %	0 %
8541 90 00	16 297,29	15 %	15 %	15 %	15 %	15 %	15 %	15 %	15 %	15 %	10 %	10 %	10 %	5 %	5 %	5 %	0 %
8542 31 00	9 583,04	15 %	15 %	15 %	15 %	15 %	15 %	15 %	15 %	15 %	10 %	10 %	10 %	5 %	5 %	5 %	0 %
8542 32 00	9 583,04	15 %	15 %	15 %	15 %	15 %	15 %	15 %	15 %	15 %	10 %	10 %	10 %	5 %	5 %	5 %	0 %
8542 33 00	9 583,04	15 %	15 %	15 %	15 %	15 %	15 %	15 %	15 %	15 %	10 %	10 %	10 %	5 %	5 %	5 %	0 %
8542 39 00	9 583,04	15 %	15 %	15 %	15 %	15 %	15 %	15 %	15 %	15 %	10 %	10 %	10 %	5 %	5 %	5 %	0 %
8542 90 00	10 716,89	15 %	15 %	15 %	15 %	15 %	15 %	15 %	15 %	15 %	10 %	10 %	10 %	5 %	5 %	5 %	0 %
8543 10 00	954,00	15 %	15 %	15 %	15 %	15 %	15 %	15 %	15 %	15 %	10 %	10 %	10 %	5 %	5 %	5 %	0 %
8543 20 00	—	15 %	15 %	15 %	15 %	15 %	15 %	15 %	15 %	15 %	10 %	10 %	10 %	5 %	5 %	5 %	0 %
8543 30 00	—	15 %	15 %	15 %	15 %	15 %	15 %	15 %	15 %	15 %	10 %	10 %	10 %	5 %	5 %	5 %	0 %
8543 70 00	20 939,32	15 %	15 %	15 %	15 %	15 %	15 %	15 %	15 %	15 %	10 %	10 %	10 %	5 %	5 %	5 %	0 %
8545 19 00	11 116,23	15 %	15 %	15 %	15 %	15 %	15 %	15 %	15 %	15 %	10 %	10 %	10 %	5 %	5 %	5 %	0 %
8545 20 00	37 112,68	15 %	15 %	15 %	15 %	15 %	15 %	15 %	15 %	15 %	10 %	10 %	10 %	5 %	5 %	5 %	0 %
8545 90 00	8 875,16	15 %	15 %	15 %	15 %	15 %	15 %	15 %	15 %	15 %	10 %	10 %	10 %	5 %	5 %	5 %	0 %
8546 10 00	—	15 %	15 %	15 %	15 %	15 %	15 %	15 %	15 %	15 %	10 %	10 %	10 %	5 %	5 %	5 %	0 %
8546 20 00	21 433,04	15 %	15 %	15 %	15 %	15 %	15 %	15 %	15 %	15 %	10 %	10 %	10 %	5 %	5 %	5 %	0 %
8546 90 00	68 905,94	15 %	15 %	15 %	15 %	15 %	15 %	15 %	15 %	15 %	10 %	10 %	10 %	5 %	5 %	5 %	0 %
8547 10 00	197,54	15 %	15 %	15 %	15 %	15 %	15 %	15 %	15 %	15 %	10 %	10 %	10 %	5 %	5 %	5 %	0 %
8547 20 00	1 528,17	15 %	15 %	15 %	15 %	15 %	15 %	15 %	15 %	15 %	10 %	10 %	10 %	5 %	5 %	5 %	0 %
8547 90 00	30 131,63	15 %	15 %	15 %	15 %	15 %	15 %	15 %	15 %	15 %	10 %	10 %	10 %	5 %	5 %	5 %	0 %
8548 10 00	—	15 %	15 %	15 %	15 %	15 %	15 %	15 %	15 %	15 %	10 %	10 %	10 %	5 %	5 %	5 %	0 %
8548 90 00	15 257,97	15 %	15 %	15 %	15 %	15 %	15 %	15 %	15 %	15 %	10 %	10 %	10 %	5 %	5 %	5 %	0 %

HS 8	Genomsnittlig import 2004–2006	MGN- tullsats	2009	2010	2011	2012	2013	2014	2015	2016	2017	2018	2019	2020	2021	2022	2023
8703 21 10	32 571,71	15 %	15 %	15 %	15 %	15 %	15 %	15 %	15 %	15 %	10 %	10 %	10 %	5 %	5 %	5 %	0 %
8703 21 20	—	15 %	15 %	15 %	15 %	15 %	15 %	15 %	15 %	15 %	10 %	10 %	10 %	5 %	5 %	5 %	0 %
8703 21 30	—	15 %	15 %	15 %	15 %	15 %	15 %	15 %	15 %	15 %	10 %	10 %	10 %	5 %	5 %	5 %	0 %
8703 22 10	—	15 %	15 %	15 %	15 %	15 %	15 %	15 %	15 %	15 %	10 %	10 %	10 %	5 %	5 %	5 %	0 %
8703 22 20	—	15 %	15 %	15 %	15 %	15 %	15 %	15 %	15 %	15 %	10 %	10 %	10 %	5 %	5 %	5 %	0 %
8703 22 30	965,00	15 %	15 %	15 %	15 %	15 %	15 %	15 %	15 %	15 %	10 %	10 %	10 %	5 %	5 %	5 %	0 %
8703 23 10	7 723,67	15 %	15 %	15 %	15 %	15 %	15 %	15 %	15 %	15 %	10 %	10 %	10 %	5 %	5 %	5 %	0 %
8703 23 20	—	15 %	15 %	15 %	15 %	15 %	15 %	15 %	15 %	15 %	10 %	10 %	10 %	5 %	5 %	5 %	0 %
8703 23 30	7 713,33	15 %	15 %	15 %	15 %	15 %	15 %	15 %	15 %	15 %	10 %	10 %	10 %	5 %	5 %	5 %	0 %
8703 24 10	—	15 %	15 %	15 %	15 %	15 %	15 %	15 %	15 %	15 %	10 %	10 %	10 %	5 %	5 %	5 %	0 %
8703 24 20	—	15 %	15 %	15 %	15 %	15 %	15 %	15 %	15 %	15 %	10 %	10 %	10 %	5 %	5 %	5 %	0 %
8703 24 30	—	15 %	15 %	15 %	15 %	15 %	15 %	15 %	15 %	15 %	10 %	10 %	10 %	5 %	5 %	5 %	0 %
8703 31 10	3 806,67	15 %	15 %	15 %	15 %	15 %	15 %	15 %	15 %	15 %	10 %	10 %	10 %	5 %	5 %	5 %	0 %
8703 31 20	—	15 %	15 %	15 %	15 %	15 %	15 %	15 %	15 %	15 %	10 %	10 %	10 %	5 %	5 %	5 %	0 %
8703 31 30	—	15 %	15 %	15 %	15 %	15 %	15 %	15 %	15 %	15 %	10 %	10 %	10 %	5 %	5 %	5 %	0 %
8703 32 10	—	15 %	15 %	15 %	15 %	15 %	15 %	15 %	15 %	15 %	10 %	10 %	10 %	5 %	5 %	5 %	0 %
8703 32 20	—	15 %	15 %	15 %	15 %	15 %	15 %	15 %	15 %	15 %	10 %	10 %	10 %	5 %	5 %	5 %	0 %
8703 32 30	—	15 %	15 %	15 %	15 %	15 %	15 %	15 %	15 %	15 %	10 %	10 %	10 %	5 %	5 %	5 %	0 %
8703 33 10	—	15 %	15 %	15 %	15 %	15 %	15 %	15 %	15 %	15 %	10 %	10 %	10 %	5 %	5 %	5 %	0 %
8703 33 20	—	15 %	15 %	15 %	15 %	15 %	15 %	15 %	15 %	15 %	10 %	10 %	10 %	5 %	5 %	5 %	0 %
8703 33 30	—	15 %	15 %	15 %	15 %	15 %	15 %	15 %	15 %	15 %	10 %	10 %	10 %	5 %	5 %	5 %	0 %
8703 90 10	6 981,61	15 %	15 %	15 %	15 %	15 %	15 %	15 %	15 %	15 %	10 %	10 %	10 %	5 %	5 %	5 %	0 %
8703 90 20	—	15 %	15 %	15 %	15 %	15 %	15 %	15 %	15 %	15 %	10 %	10 %	10 %	5 %	5 %	5 %	0 %
8703 90 30	—	15 %	15 %	15 %	15 %	15 %	15 %	15 %	15 %	15 %	10 %	10 %	10 %	5 %	5 %	5 %	0 %
8704 31 10	13 911,76	15 %	15 %	15 %	15 %	15 %	15 %	15 %	15 %	15 %	10 %	10 %	10 %	5 %	5 %	5 %	0 %
8704 32 10	24 015,00	15 %	15 %	15 %	15 %	15 %	15 %	15 %	15 %	15 %	10 %	10 %	10 %	5 %	5 %	5 %	0 %
8704 90 10	9 421,67	15 %	15 %	15 %	15 %	15 %	15 %	15 %	15 %	15 %	10 %	10 %	10 %	5 %	5 %	5 %	0 %
8704 90 90	53 719,48	15 %	15 %	15 %	15 %	15 %	15 %	15 %	15 %	15 %	10 %	10 %	10 %	5 %	5 %	5 %	0 %
8706 00 00	21 534,76	15 %	15 %	15 %	15 %	15 %	15 %	15 %	15 %	15 %	10 %	10 %	10 %	5 %	5 %	5 %	0 %
8707 10 00	4 718,00	15 %	15 %	15 %	15 %	15 %	15 %	15 %	15 %	15 %	10 %	10 %	10 %	5 %	5 %	5 %	0 %
8707 90 00	83 301,62	15 %	15 %	15 %	15 %	15 %	15 %	15 %	15 %	15 %	10 %	10 %	10 %	5 %	5 %	5 %	0 %
8708 10 00	24 225,57	15 %	15 %	15 %	15 %	15 %	15 %	15 %	15 %	15 %	10 %	10 %	10 %	5 %	5 %	5 %	0 %
8708 21 00	11 688,25	15 %	15 %	15 %	15 %	15 %	15 %	15 %	15 %	15 %	10 %	10 %	10 %	5 %	5 %	5 %	0 %
8708 30 00	114 505,93	15 %	15 %	15 %	15 %	15 %	15 %	15 %	15 %	15 %	10 %	10 %	10 %	5 %	5 %	5 %	0 %
8708 50 00	75 495,16	15 %	15 %	15 %	15 %	15 %	15 %	15 %	15 %	15 %	10 %	10 %	10 %	5 %	5 %	5 %	0 %

HS 8	Genomsnittlig import 2004–2006	MGN- tullsat	2009	2010	2011	2012	2013	2014	2015	2016	2017	2018	2019	2020	2021	2022	2023
8708 91 00	69 439,44	15 %	15 %	15 %	15 %	15 %	15 %	15 %	15 %	15 %	10 %	10 %	10 %	5 %	5 %	5 %	0 %
8708 92 00	4 641,52	15 %	15 %	15 %	15 %	15 %	15 %	15 %	15 %	15 %	10 %	10 %	10 %	5 %	5 %	5 %	0 %
8708 93 00	86 525,71	15 %	15 %	15 %	15 %	15 %	15 %	15 %	15 %	15 %	10 %	10 %	10 %	5 %	5 %	5 %	0 %
8708 94 00	25 092,18	15 %	15 %	15 %	15 %	15 %	15 %	15 %	15 %	15 %	10 %	10 %	10 %	5 %	5 %	5 %	0 %
8708 95 00	—	15 %	15 %	15 %	15 %	15 %	15 %	15 %	15 %	15 %	10 %	10 %	10 %	5 %	5 %	5 %	0 %
8709 11 00	1 066,00	15 %	15 %	15 %	15 %	15 %	15 %	15 %	15 %	15 %	10 %	10 %	10 %	5 %	5 %	5 %	0 %
8709 19 00	1 859,12	15 %	15 %	15 %	15 %	15 %	15 %	15 %	15 %	15 %	10 %	10 %	10 %	5 %	5 %	5 %	0 %
8709 90 00	33 041,42	15 %	15 %	15 %	15 %	15 %	15 %	15 %	15 %	15 %	10 %	10 %	10 %	5 %	5 %	5 %	0 %
8710 00 00	9 119,00	15 %	15 %	15 %	15 %	15 %	15 %	15 %	15 %	15 %	10 %	10 %	10 %	5 %	5 %	5 %	0 %
8711 10 00	16 852,33	15 %	15 %	15 %	15 %	15 %	15 %	15 %	15 %	15 %	10 %	10 %	10 %	5 %	5 %	5 %	0 %
8711 20 00	212 910,63	15 %	15 %	15 %	15 %	15 %	15 %	15 %	15 %	15 %	10 %	10 %	10 %	5 %	5 %	5 %	0 %
8711 30 00	458,29	15 %	15 %	15 %	15 %	15 %	15 %	15 %	15 %	15 %	10 %	10 %	10 %	5 %	5 %	5 %	0 %
8711 40 00	2 723,98	15 %	15 %	15 %	15 %	15 %	15 %	15 %	15 %	15 %	10 %	10 %	10 %	5 %	5 %	5 %	0 %
8711 50 00	5 527,39	15 %	15 %	15 %	15 %	15 %	15 %	15 %	15 %	15 %	10 %	10 %	10 %	5 %	5 %	5 %	0 %
8711 90 00	47 759,78	15 %	15 %	15 %	15 %	15 %	15 %	15 %	15 %	15 %	10 %	10 %	10 %	5 %	5 %	5 %	0 %
8714 11 00	9 422,67	15 %	15 %	15 %	15 %	15 %	15 %	15 %	15 %	15 %	10 %	10 %	10 %	5 %	5 %	5 %	0 %
8714 19 00	17 480,50	15 %	15 %	15 %	15 %	15 %	15 %	15 %	15 %	15 %	10 %	10 %	10 %	5 %	5 %	5 %	0 %
8714 91 00	1 651,82	15 %	15 %	15 %	15 %	15 %	15 %	15 %	15 %	15 %	10 %	10 %	10 %	5 %	5 %	5 %	0 %
8715 00 00	575,12	15 %	15 %	15 %	15 %	15 %	15 %	15 %	15 %	15 %	10 %	10 %	10 %	5 %	5 %	5 %	0 %
8716 10 00	4 387,41	15 %	15 %	15 %	15 %	15 %	15 %	15 %	15 %	15 %	10 %	10 %	10 %	5 %	5 %	5 %	0 %
8716 20 00	20 360,04	15 %	15 %	15 %	15 %	15 %	15 %	15 %	15 %	15 %	10 %	10 %	10 %	5 %	5 %	5 %	0 %
8716 31 00	516 910,36	15 %	15 %	15 %	15 %	15 %	15 %	15 %	15 %	15 %	10 %	10 %	10 %	5 %	5 %	5 %	0 %
8716 80 00	1 141,33	15 %	15 %	15 %	15 %	15 %	15 %	15 %	15 %	15 %	10 %	10 %	10 %	5 %	5 %	5 %	0 %
8716 90 00	44 028,35	15 %	15 %	15 %	15 %	15 %	15 %	15 %	15 %	15 %	10 %	10 %	10 %	5 %	5 %	5 %	0 %
9001 20 00	—	15 %	15 %	15 %	15 %	15 %	15 %	15 %	15 %	15 %	10 %	10 %	10 %	5 %	5 %	5 %	0 %
9001 30 00	—	15 %	15 %	15 %	15 %	15 %	15 %	15 %	15 %	15 %	10 %	10 %	10 %	5 %	5 %	5 %	0 %
9001 50 00	—	15 %	15 %	15 %	15 %	15 %	15 %	15 %	15 %	15 %	10 %	10 %	10 %	5 %	5 %	5 %	0 %
9001 90 00	2 830,93	15 %	15 %	15 %	15 %	15 %	15 %	15 %	15 %	15 %	10 %	10 %	10 %	5 %	5 %	5 %	0 %
9002 11 00	339,80	15 %	15 %	15 %	15 %	15 %	15 %	15 %	15 %	15 %	10 %	10 %	10 %	5 %	5 %	5 %	0 %
9002 19 00	386,39	15 %	15 %	15 %	15 %	15 %	15 %	15 %	15 %	15 %	10 %	10 %	10 %	5 %	5 %	5 %	0 %
9002 20 00	1 061,87	15 %	15 %	15 %	15 %	15 %	15 %	15 %	15 %	15 %	10 %	10 %	10 %	5 %	5 %	5 %	0 %
9002 90 00	2 810,41	15 %	15 %	15 %	15 %	15 %	15 %	15 %	15 %	15 %	10 %	10 %	10 %	5 %	5 %	5 %	0 %
9003 11 10	124,33	15 %	15 %	15 %	15 %	15 %	15 %	15 %	15 %	15 %	10 %	10 %	10 %	5 %	5 %	5 %	0 %
9003 11 90	—	15 %	15 %	15 %	15 %	15 %	15 %	15 %	15 %	15 %	10 %	10 %	10 %	5 %	5 %	5 %	0 %
9003 19 10	705,51	15 %	15 %	15 %	15 %	15 %	15 %	15 %	15 %	15 %	10 %	10 %	10 %	5 %	5 %	5 %	0 %

HS 8	Genomsnittlig import 2004–2006	MGN- tullsats	2009	2010	2011	2012	2013	2014	2015	2016	2017	2018	2019	2020	2021	2022	2023
9003 19 90	—	15 %	15 %	15 %	15 %	15 %	15 %	15 %	15 %	15 %	10 %	10 %	10 %	5 %	5 %	5 %	0 %
9003 90 10	—	15 %	15 %	15 %	15 %	15 %	15 %	15 %	15 %	15 %	10 %	10 %	10 %	5 %	5 %	5 %	0 %
9003 90 90	—	15 %	15 %	15 %	15 %	15 %	15 %	15 %	15 %	15 %	10 %	10 %	10 %	5 %	5 %	5 %	0 %
9004 10 00	334,80	15 %	15 %	15 %	15 %	15 %	15 %	15 %	15 %	15 %	10 %	10 %	10 %	5 %	5 %	5 %	0 %
9005 10 00	4 237,91	15 %	15 %	15 %	15 %	15 %	15 %	15 %	15 %	15 %	10 %	10 %	10 %	5 %	5 %	5 %	0 %
9005 80 00	1 366,97	15 %	15 %	15 %	15 %	15 %	15 %	15 %	15 %	15 %	10 %	10 %	10 %	5 %	5 %	5 %	0 %
9005 90 00	2 686,06	15 %	15 %	15 %	15 %	15 %	15 %	15 %	15 %	15 %	10 %	10 %	10 %	5 %	5 %	5 %	0 %
9006 30 00	5 456,83	15 %	15 %	15 %	15 %	15 %	15 %	15 %	15 %	15 %	10 %	10 %	10 %	5 %	5 %	5 %	0 %
9010 10 00	369,51	15 %	15 %	15 %	15 %	15 %	15 %	15 %	15 %	15 %	10 %	10 %	10 %	5 %	5 %	5 %	0 %
9010 50 00	1 236,00	15 %	15 %	15 %	15 %	15 %	15 %	15 %	15 %	15 %	10 %	10 %	10 %	5 %	5 %	5 %	0 %
9010 90 00	14 223,36	15 %	15 %	15 %	15 %	15 %	15 %	15 %	15 %	15 %	10 %	10 %	10 %	5 %	5 %	5 %	0 %
9013 10 00	470,52	15 %	15 %	15 %	15 %	15 %	15 %	15 %	15 %	15 %	10 %	10 %	10 %	5 %	5 %	5 %	0 %
9013 20 00	504,33	15 %	15 %	15 %	15 %	15 %	15 %	15 %	15 %	15 %	10 %	10 %	10 %	5 %	5 %	5 %	0 %
9013 80 00	207,50	15 %	15 %	15 %	15 %	15 %	15 %	15 %	15 %	15 %	10 %	10 %	10 %	5 %	5 %	5 %	0 %
9013 90 00	6,67	15 %	15 %	15 %	15 %	15 %	15 %	15 %	15 %	15 %	10 %	10 %	10 %	5 %	5 %	5 %	0 %
9016 00 00	9 780,56	15 %	15 %	15 %	15 %	15 %	15 %	15 %	15 %	15 %	10 %	10 %	10 %	5 %	5 %	5 %	0 %
9017 10 00	270,70	15 %	15 %	15 %	15 %	15 %	15 %	15 %	15 %	15 %	10 %	10 %	10 %	5 %	5 %	5 %	0 %
9017 20 00	13 025,95	15 %	15 %	15 %	15 %	15 %	15 %	15 %	15 %	15 %	10 %	10 %	10 %	5 %	5 %	5 %	0 %
9017 30 00	7 264,83	15 %	15 %	15 %	15 %	15 %	15 %	15 %	15 %	15 %	10 %	10 %	10 %	5 %	5 %	5 %	0 %
9017 80 00	13 965,15	15 %	15 %	15 %	15 %	15 %	15 %	15 %	15 %	15 %	10 %	10 %	10 %	5 %	5 %	5 %	0 %
9017 90 00	7 699,00	15 %	15 %	15 %	15 %	15 %	15 %	15 %	15 %	15 %	10 %	10 %	10 %	5 %	5 %	5 %	0 %
9022 19 00	70 714,41	15 %	15 %	15 %	15 %	15 %	15 %	15 %	15 %	15 %	10 %	10 %	10 %	5 %	5 %	5 %	0 %
9023 00 00	82 293,94	15 %	15 %	15 %	15 %	15 %	15 %	15 %	15 %	15 %	10 %	10 %	10 %	5 %	5 %	5 %	0 %
9024 10 00	14 907,61	15 %	15 %	15 %	15 %	15 %	15 %	15 %	15 %	15 %	10 %	10 %	10 %	5 %	5 %	5 %	0 %
9024 80 00	38 305,61	15 %	15 %	15 %	15 %	15 %	15 %	15 %	15 %	15 %	10 %	10 %	10 %	5 %	5 %	5 %	0 %
9024 90 00	7 745,16	15 %	15 %	15 %	15 %	15 %	15 %	15 %	15 %	15 %	10 %	10 %	10 %	5 %	5 %	5 %	0 %
9025 11 10	6 097,79	15 %	15 %	15 %	15 %	15 %	15 %	15 %	15 %	15 %	10 %	10 %	10 %	5 %	5 %	5 %	0 %
9025 11 90	19 744,47	15 %	15 %	15 %	15 %	15 %	15 %	15 %	15 %	15 %	10 %	10 %	10 %	5 %	5 %	5 %	0 %
9025 19 10	1 174,33	15 %	15 %	15 %	15 %	15 %	15 %	15 %	15 %	15 %	10 %	10 %	10 %	5 %	5 %	5 %	0 %
9025 19 90	4 525,14	15 %	15 %	15 %	15 %	15 %	15 %	15 %	15 %	15 %	10 %	10 %	10 %	5 %	5 %	5 %	0 %
9025 80 10	831,19	15 %	15 %	15 %	15 %	15 %	15 %	15 %	15 %	15 %	10 %	10 %	10 %	5 %	5 %	5 %	0 %
9025 80 90	12 072,01	15 %	15 %	15 %	15 %	15 %	15 %	15 %	15 %	15 %	10 %	10 %	10 %	5 %	5 %	5 %	0 %
9025 90 00	3 722,71	15 %	15 %	15 %	15 %	15 %	15 %	15 %	15 %	15 %	10 %	10 %	10 %	5 %	5 %	5 %	0 %
9026 10 00	133 565,09	15 %	15 %	15 %	15 %	15 %	15 %	15 %	15 %	15 %	10 %	10 %	10 %	5 %	5 %	5 %	0 %
9026 20 00	48 647,34	15 %	15 %	15 %	15 %	15 %	15 %	15 %	15 %	15 %	10 %	10 %	10 %	5 %	5 %	5 %	0 %

HS 8	Genomsnittlig import 2004–2006	MGN- tullsat	2009	2010	2011	2012	2013	2014	2015	2016	2017	2018	2019	2020	2021	2022	2023
9026 80 00	137 823,27	15 %	15 %	15 %	15 %	15 %	15 %	15 %	15 %	15 %	10 %	10 %	10 %	5 %	5 %	5 %	0 %
9026 90 00	48 489,81	15 %	15 %	15 %	15 %	15 %	15 %	15 %	15 %	15 %	10 %	10 %	10 %	5 %	5 %	5 %	0 %
9027 10 00	79 009,75	15 %	15 %	15 %	15 %	15 %	15 %	15 %	15 %	15 %	10 %	10 %	10 %	5 %	5 %	5 %	0 %
9027 20 00	13 106,93	15 %	15 %	15 %	15 %	15 %	15 %	15 %	15 %	15 %	10 %	10 %	10 %	5 %	5 %	5 %	0 %
9027 80 00	247 330,56	15 %	15 %	15 %	15 %	15 %	15 %	15 %	15 %	15 %	10 %	10 %	10 %	5 %	5 %	5 %	0 %
9027 90 00	14 333,29	15 %	15 %	15 %	15 %	15 %	15 %	15 %	15 %	15 %	10 %	10 %	10 %	5 %	5 %	5 %	0 %
9028 10 00	543,73	15 %	15 %	15 %	15 %	15 %	15 %	15 %	15 %	15 %	10 %	10 %	10 %	5 %	5 %	5 %	0 %
9028 20 00	15 862,92	15 %	15 %	15 %	15 %	15 %	15 %	15 %	15 %	15 %	10 %	10 %	10 %	5 %	5 %	5 %	0 %
9028 30 00	323 739,09	15 %	15 %	15 %	15 %	15 %	15 %	15 %	15 %	15 %	10 %	10 %	10 %	5 %	5 %	5 %	0 %
9028 90 00	2 214,33	15 %	15 %	15 %	15 %	15 %	15 %	15 %	15 %	15 %	10 %	10 %	10 %	5 %	5 %	5 %	0 %
9029 10 00	5 046,21	15 %	15 %	15 %	15 %	15 %	15 %	15 %	15 %	15 %	10 %	10 %	10 %	5 %	5 %	5 %	0 %
9029 20 00	18 806,76	15 %	15 %	15 %	15 %	15 %	15 %	15 %	15 %	15 %	10 %	10 %	10 %	5 %	5 %	5 %	0 %
9029 90 00	7 270,45	15 %	15 %	15 %	15 %	15 %	15 %	15 %	15 %	15 %	10 %	10 %	10 %	5 %	5 %	5 %	0 %
9030 20 00	10 592,42	15 %	15 %	15 %	15 %	15 %	15 %	15 %	15 %	15 %	10 %	10 %	10 %	5 %	5 %	5 %	0 %
9030 31 00	19 756,60	15 %	15 %	15 %	15 %	15 %	15 %	15 %	15 %	15 %	10 %	10 %	10 %	5 %	5 %	5 %	0 %
9030 32 00	5 482,37	15 %	15 %	15 %	15 %	15 %	15 %	15 %	15 %	15 %	10 %	10 %	10 %	5 %	5 %	5 %	0 %
9030 33 00	—	15 %	15 %	15 %	15 %	15 %	15 %	15 %	15 %	15 %	10 %	10 %	10 %	5 %	5 %	5 %	0 %
9030 39 00	58 355,46	15 %	15 %	15 %	15 %	15 %	15 %	15 %	15 %	15 %	10 %	10 %	10 %	5 %	5 %	5 %	0 %
9030 40 00	15 326,67	15 %	15 %	15 %	15 %	15 %	15 %	15 %	15 %	15 %	10 %	10 %	10 %	5 %	5 %	5 %	0 %
9030 82 00	—	15 %	15 %	15 %	15 %	15 %	15 %	15 %	15 %	15 %	10 %	10 %	10 %	5 %	5 %	5 %	0 %
9030 84 00	—	15 %	15 %	15 %	15 %	15 %	15 %	15 %	15 %	15 %	10 %	10 %	10 %	5 %	5 %	5 %	0 %
9030 89 00	10 388,62	15 %	15 %	15 %	15 %	15 %	15 %	15 %	15 %	15 %	10 %	10 %	10 %	5 %	5 %	5 %	0 %
9030 90 00	7 921,73	15 %	15 %	15 %	15 %	15 %	15 %	15 %	15 %	15 %	10 %	10 %	10 %	5 %	5 %	5 %	0 %
9031 10 00	20 841,39	15 %	15 %	15 %	15 %	15 %	15 %	15 %	15 %	15 %	10 %	10 %	10 %	5 %	5 %	5 %	0 %
9031 20 00	4 939,56	15 %	15 %	15 %	15 %	15 %	15 %	15 %	15 %	15 %	10 %	10 %	10 %	5 %	5 %	5 %	0 %
9031 49 00	3 837,01	15 %	15 %	15 %	15 %	15 %	15 %	15 %	15 %	15 %	10 %	10 %	10 %	5 %	5 %	5 %	0 %
9031 80 00	178 969,54	15 %	15 %	15 %	15 %	15 %	15 %	15 %	15 %	15 %	10 %	10 %	10 %	5 %	5 %	5 %	0 %
9031 90 00	16 120,53	15 %	15 %	15 %	15 %	15 %	15 %	15 %	15 %	15 %	10 %	10 %	10 %	5 %	5 %	5 %	0 %
9032 10 00	8 499,83	15 %	15 %	15 %	15 %	15 %	15 %	15 %	15 %	15 %	10 %	10 %	10 %	5 %	5 %	5 %	0 %
9032 20 00	32,67	15 %	15 %	15 %	15 %	15 %	15 %	15 %	15 %	15 %	10 %	10 %	10 %	5 %	5 %	5 %	0 %
9032 81 00	1 529,99	15 %	15 %	15 %	15 %	15 %	15 %	15 %	15 %	15 %	10 %	10 %	10 %	5 %	5 %	5 %	0 %
9032 89 00	430 796,07	15 %	15 %	15 %	15 %	15 %	15 %	15 %	15 %	15 %	10 %	10 %	10 %	5 %	5 %	5 %	0 %
9032 90 00	101 905,04	15 %	15 %	15 %	15 %	15 %	15 %	15 %	15 %	15 %	10 %	10 %	10 %	5 %	5 %	5 %	0 %
9033 00 90	10 604,78	15 %	15 %	15 %	15 %	15 %	15 %	15 %	15 %	15 %	10 %	10 %	10 %	5 %	5 %	5 %	0 %
9301 11 00	—	15 %	15 %	15 %	15 %	15 %	15 %	15 %	15 %	15 %	10 %	10 %	10 %	5 %	5 %	5 %	0 %

HS 8	Genomsnittlig import 2004–2006	MGN- tullsats	2009	2010	2011	2012	2013	2014	2015	2016	2017	2018	2019	2020	2021	2022	2023
9301 19 00	—	15 %	15 %	15 %	15 %	15 %	15 %	15 %	15 %	15 %	10 %	10 %	10 %	5 %	5 %	5 %	0 %
9301 20 00	22 879,67	15 %	15 %	15 %	15 %	15 %	15 %	15 %	15 %	15 %	10 %	10 %	10 %	5 %	5 %	5 %	0 %
9301 90 00	—	15 %	15 %	15 %	15 %	15 %	15 %	15 %	15 %	15 %	10 %	10 %	10 %	5 %	5 %	5 %	0 %
9302 00 00	4 166,46	15 %	15 %	15 %	15 %	15 %	15 %	15 %	15 %	15 %	10 %	10 %	10 %	5 %	5 %	5 %	0 %
9303 10 00	—	15 %	15 %	15 %	15 %	15 %	15 %	15 %	15 %	15 %	10 %	10 %	10 %	5 %	5 %	5 %	0 %
9303 20 00	31 441,14	15 %	15 %	15 %	15 %	15 %	15 %	15 %	15 %	15 %	10 %	10 %	10 %	5 %	5 %	5 %	0 %
9303 30 00	41 762,98	15 %	15 %	15 %	15 %	15 %	15 %	15 %	15 %	15 %	10 %	10 %	10 %	5 %	5 %	5 %	0 %
9303 90 10	—	15 %	15 %	15 %	15 %	15 %	15 %	15 %	15 %	15 %	10 %	10 %	10 %	5 %	5 %	5 %	0 %
9303 90 20	14 708,36	15 %	15 %	15 %	15 %	15 %	15 %	15 %	15 %	15 %	10 %	10 %	10 %	5 %	5 %	5 %	0 %
9303 90 90	2 027,00	15 %	15 %	15 %	15 %	15 %	15 %	15 %	15 %	15 %	10 %	10 %	10 %	5 %	5 %	5 %	0 %
9304 00 00	715,00	15 %	15 %	15 %	15 %	15 %	15 %	15 %	15 %	15 %	10 %	10 %	10 %	5 %	5 %	5 %	0 %
9305 10 00	3 351,62	15 %	15 %	15 %	15 %	15 %	15 %	15 %	15 %	15 %	10 %	10 %	10 %	5 %	5 %	5 %	0 %
9305 21 00	1 243,42	15 %	15 %	15 %	15 %	15 %	15 %	15 %	15 %	15 %	10 %	10 %	10 %	5 %	5 %	5 %	0 %
9305 29 00	124,70	15 %	15 %	15 %	15 %	15 %	15 %	15 %	15 %	15 %	10 %	10 %	10 %	5 %	5 %	5 %	0 %
9305 91 00	—	15 %	15 %	15 %	15 %	15 %	15 %	15 %	15 %	15 %	10 %	10 %	10 %	5 %	5 %	5 %	0 %
9305 99 00	—	15 %	15 %	15 %	15 %	15 %	15 %	15 %	15 %	15 %	10 %	10 %	10 %	5 %	5 %	5 %	0 %
9307 00 00	—	15 %	15 %	15 %	15 %	15 %	15 %	15 %	15 %	15 %	10 %	10 %	10 %	5 %	5 %	5 %	0 %
9406 00 10	866 810,26	15 %	15 %	15 %	15 %	15 %	15 %	15 %	15 %	15 %	10 %	10 %	10 %	5 %	5 %	5 %	0 %
9506 11 00	9,33	15 %	15 %	15 %	15 %	15 %	15 %	15 %	15 %	15 %	10 %	10 %	10 %	5 %	5 %	5 %	0 %
9506 12 00	—	15 %	15 %	15 %	15 %	15 %	15 %	15 %	15 %	15 %	10 %	10 %	10 %	5 %	5 %	5 %	0 %
9506 19 00	710,38	15 %	15 %	15 %	15 %	15 %	15 %	15 %	15 %	15 %	10 %	10 %	10 %	5 %	5 %	5 %	0 %
9506 21 00	—	15 %	15 %	15 %	15 %	15 %	15 %	15 %	15 %	15 %	10 %	10 %	10 %	5 %	5 %	5 %	0 %
9506 29 00	2 640,42	15 %	15 %	15 %	15 %	15 %	15 %	15 %	15 %	15 %	10 %	10 %	10 %	5 %	5 %	5 %	0 %
9506 31 00	1 067,67	15 %	15 %	15 %	15 %	15 %	15 %	15 %	15 %	15 %	10 %	10 %	10 %	5 %	5 %	5 %	0 %
9506 32 00	1 229,93	15 %	15 %	15 %	15 %	15 %	15 %	15 %	15 %	15 %	10 %	10 %	10 %	5 %	5 %	5 %	0 %
9506 39 00	2 933,14	15 %	15 %	15 %	15 %	15 %	15 %	15 %	15 %	15 %	10 %	10 %	10 %	5 %	5 %	5 %	0 %
9506 40 00	3 786,78	15 %	15 %	15 %	15 %	15 %	15 %	15 %	15 %	15 %	10 %	10 %	10 %	5 %	5 %	5 %	0 %
9506 51 00	1 551,33	15 %	15 %	15 %	15 %	15 %	15 %	15 %	15 %	15 %	10 %	10 %	10 %	5 %	5 %	5 %	0 %
9506 59 00	194,10	15 %	15 %	15 %	15 %	15 %	15 %	15 %	15 %	15 %	10 %	10 %	10 %	5 %	5 %	5 %	0 %
9506 61 00	736,00	15 %	15 %	15 %	15 %	15 %	15 %	15 %	15 %	15 %	10 %	10 %	10 %	5 %	5 %	5 %	0 %
9506 62 00	4 729,66	15 %	15 %	15 %	15 %	15 %	15 %	15 %	15 %	15 %	10 %	10 %	10 %	5 %	5 %	5 %	0 %
9506 69 00	6 354,17	15 %	15 %	15 %	15 %	15 %	15 %	15 %	15 %	15 %	10 %	10 %	10 %	5 %	5 %	5 %	0 %
9506 70 00	—	15 %	15 %	15 %	15 %	15 %	15 %	15 %	15 %	15 %	10 %	10 %	10 %	5 %	5 %	5 %	0 %
9506 91 00	11 435,61	15 %	15 %	15 %	15 %	15 %	15 %	15 %	15 %	15 %	10 %	10 %	10 %	5 %	5 %	5 %	0 %
9506 99 00	23 490,12	15 %	15 %	15 %	15 %	15 %	15 %	15 %	15 %	15 %	10 %	10 %	10 %	5 %	5 %	5 %	0 %

HS 8	Genomsnittlig import 2004–2006	MGN- tullsat	2009	2010	2011	2012	2013	2014	2015	2016	2017	2018	2019	2020	2021	2022	2023
9602 00 10	—	15 %	15 %	15 %	15 %	15 %	15 %	15 %	15 %	15 %	10 %	10 %	10 %	5 %	5 %	5 %	0 %
9608 20 00	1 549,19	15 %	15 %	15 %	15 %	15 %	15 %	15 %	15 %	15 %	10 %	10 %	10 %	5 %	5 %	5 %	0 %
9608 31 00	4,33	15 %	15 %	15 %	15 %	15 %	15 %	15 %	15 %	15 %	10 %	10 %	10 %	5 %	5 %	5 %	0 %
9608 39 00	1 111,38	15 %	15 %	15 %	15 %	15 %	15 %	15 %	15 %	15 %	10 %	10 %	10 %	5 %	5 %	5 %	0 %
9608 40 00	18,00	15 %	15 %	15 %	15 %	15 %	15 %	15 %	15 %	15 %	10 %	10 %	10 %	5 %	5 %	5 %	0 %
9608 50 00	—	15 %	15 %	15 %	15 %	15 %	15 %	15 %	15 %	15 %	10 %	10 %	10 %	5 %	5 %	5 %	0 %
9608 60 00	434,56	15 %	15 %	15 %	15 %	15 %	15 %	15 %	15 %	15 %	10 %	10 %	10 %	5 %	5 %	5 %	0 %
9608 99 00	5 758,43	15 %	15 %	15 %	15 %	15 %	15 %	15 %	15 %	15 %	10 %	10 %	10 %	5 %	5 %	5 %	0 %
9609 10 00	435,00	15 %	15 %	15 %	15 %	15 %	15 %	15 %	15 %	15 %	10 %	10 %	10 %	5 %	5 %	5 %	0 %
9609 20 00	1 712,29	15 %	15 %	15 %	15 %	15 %	15 %	15 %	15 %	15 %	10 %	10 %	10 %	5 %	5 %	5 %	0 %
9609 90 90	156,23	15 %	15 %	15 %	15 %	15 %	15 %	15 %	15 %	15 %	10 %	10 %	10 %	5 %	5 %	5 %	0 %
9610 00 00	4 330,18	15 %	15 %	15 %	15 %	15 %	15 %	15 %	15 %	15 %	10 %	10 %	10 %	5 %	5 %	5 %	0 %
9704 00 00	7 727,67	15 %	15 %	15 %	15 %	15 %	15 %	15 %	15 %	15 %	10 %	10 %	10 %	5 %	5 %	5 %	0 %
	31 198 884,96																

ZAMBIA

Tulltariffer på 25 %

HS 8	Genomsnittlig import 2004–2006	MGN- tullsat	2009	2010	2011	2012	2013	2014	2015	2016	2017	2018	2019	2020	2021	2022	2023
0201 10 00	—	25 %	25 %	25 %	25 %	25 %	25 %	25 %	25 %	25 %	25 %	25 %	20 %	15 %	10 %	5 %	0 %
0201 20 00	—	25 %	25 %	25 %	25 %	25 %	25 %	25 %	25 %	25 %	25 %	25 %	20 %	15 %	10 %	5 %	0 %
0201 30 00	—	25 %	25 %	25 %	25 %	25 %	25 %	25 %	25 %	25 %	25 %	25 %	20 %	15 %	10 %	5 %	0 %
0202 10 00	—	25 %	25 %	25 %	25 %	25 %	25 %	25 %	25 %	25 %	25 %	25 %	20 %	15 %	10 %	5 %	0 %
0202 20 00	—	25 %	25 %	25 %	25 %	25 %	25 %	25 %	25 %	25 %	25 %	25 %	20 %	15 %	10 %	5 %	0 %
0202 30 00	—	25 %	25 %	25 %	25 %	25 %	25 %	25 %	25 %	25 %	25 %	25 %	20 %	15 %	10 %	5 %	0 %
0204 10 00	—	25 %	25 %	25 %	25 %	25 %	25 %	25 %	25 %	25 %	25 %	25 %	20 %	15 %	10 %	5 %	0 %
0204 21 00	—	25 %	25 %	25 %	25 %	25 %	25 %	25 %	25 %	25 %	25 %	25 %	20 %	15 %	10 %	5 %	0 %
0204 22 00	—	25 %	25 %	25 %	25 %	25 %	25 %	25 %	25 %	25 %	25 %	25 %	20 %	15 %	10 %	5 %	0 %
0204 23 00	—	25 %	25 %	25 %	25 %	25 %	25 %	25 %	25 %	25 %	25 %	25 %	20 %	15 %	10 %	5 %	0 %
0204 30 00	—	25 %	25 %	25 %	25 %	25 %	25 %	25 %	25 %	25 %	25 %	25 %	20 %	15 %	10 %	5 %	0 %
0204 41 00	—	25 %	25 %	25 %	25 %	25 %	25 %	25 %	25 %	25 %	25 %	25 %	20 %	15 %	10 %	5 %	0 %
0204 42 00	—	25 %	25 %	25 %	25 %	25 %	25 %	25 %	25 %	25 %	25 %	25 %	20 %	15 %	10 %	5 %	0 %
0204 43 00	—	25 %	25 %	25 %	25 %	25 %	25 %	25 %	25 %	25 %	25 %	25 %	20 %	15 %	10 %	5 %	0 %
0204 50 00	—	25 %	25 %	25 %	25 %	25 %	25 %	25 %	25 %	25 %	25 %	25 %	20 %	15 %	10 %	5 %	0 %
0205 00 00	—	25 %	25 %	25 %	25 %	25 %	25 %	25 %	25 %	25 %	25 %	25 %	20 %	15 %	10 %	5 %	0 %
0206 10 00	—	25 %	25 %	25 %	25 %	25 %	25 %	25 %	25 %	25 %	25 %	25 %	20 %	15 %	10 %	5 %	0 %

HS 8	Genomsnittlig import 2004–2006	MGN- tullsats	2009	2010	2011	2012	2013	2014	2015	2016	2017	2018	2019	2020	2021	2022	2023
0206 21 00	—	25 %	25 %	25 %	25 %	25 %	25 %	25 %	25 %	25 %	25 %	25 %	20 %	15 %	10 %	5 %	0 %
0206 22 00	—	25 %	25 %	25 %	25 %	25 %	25 %	25 %	25 %	25 %	25 %	25 %	20 %	15 %	10 %	5 %	0 %
0206 29 00	—	25 %	25 %	25 %	25 %	25 %	25 %	25 %	25 %	25 %	25 %	25 %	20 %	15 %	10 %	5 %	0 %
0206 80 10	—	25 %	25 %	25 %	25 %	25 %	25 %	25 %	25 %	25 %	25 %	25 %	20 %	15 %	10 %	5 %	0 %
0206 80 90	—	25 %	25 %	25 %	25 %	25 %	25 %	25 %	25 %	25 %	25 %	25 %	20 %	15 %	10 %	5 %	0 %
0206 90 10	—	25 %	25 %	25 %	25 %	25 %	25 %	25 %	25 %	25 %	25 %	25 %	20 %	15 %	10 %	5 %	0 %
0206 90 90	—	25 %	25 %	25 %	25 %	25 %	25 %	25 %	25 %	25 %	25 %	25 %	20 %	15 %	10 %	5 %	0 %
0207 24 00	—	25 %	25 %	25 %	25 %	25 %	25 %	25 %	25 %	25 %	25 %	25 %	20 %	15 %	10 %	5 %	0 %
0207 25 00	—	25 %	25 %	25 %	25 %	25 %	25 %	25 %	25 %	25 %	25 %	25 %	20 %	15 %	10 %	5 %	0 %
0207 26 00	—	25 %	25 %	25 %	25 %	25 %	25 %	25 %	25 %	25 %	25 %	25 %	20 %	15 %	10 %	5 %	0 %
0207 27 00	—	25 %	25 %	25 %	25 %	25 %	25 %	25 %	25 %	25 %	25 %	25 %	20 %	15 %	10 %	5 %	0 %
0207 32 00	—	25 %	25 %	25 %	25 %	25 %	25 %	25 %	25 %	25 %	25 %	25 %	20 %	15 %	10 %	5 %	0 %
0207 33 00	—	25 %	25 %	25 %	25 %	25 %	25 %	25 %	25 %	25 %	25 %	25 %	20 %	15 %	10 %	5 %	0 %
0207 34 00	—	25 %	25 %	25 %	25 %	25 %	25 %	25 %	25 %	25 %	25 %	25 %	20 %	15 %	10 %	5 %	0 %
0207 35 00	—	25 %	25 %	25 %	25 %	25 %	25 %	25 %	25 %	25 %	25 %	25 %	20 %	15 %	10 %	5 %	0 %
0207 36 00	—	25 %	25 %	25 %	25 %	25 %	25 %	25 %	25 %	25 %	25 %	25 %	20 %	15 %	10 %	5 %	0 %
0208 10 00	—	25 %	25 %	25 %	25 %	25 %	25 %	25 %	25 %	25 %	25 %	25 %	20 %	15 %	10 %	5 %	0 %
0208 30 00	—	25 %	25 %	25 %	25 %	25 %	25 %	25 %	25 %	25 %	25 %	25 %	20 %	15 %	10 %	5 %	0 %
0208 40 00	—	25 %	25 %	25 %	25 %	25 %	25 %	25 %	25 %	25 %	25 %	25 %	20 %	15 %	10 %	5 %	0 %
0208 50 00	—	25 %	25 %	25 %	25 %	25 %	25 %	25 %	25 %	25 %	25 %	25 %	20 %	15 %	10 %	5 %	0 %
0208 90 00	—	25 %	25 %	25 %	25 %	25 %	25 %	25 %	25 %	25 %	25 %	25 %	20 %	15 %	10 %	5 %	0 %
0209 00 00	—	25 %	25 %	25 %	25 %	25 %	25 %	25 %	25 %	25 %	25 %	25 %	20 %	15 %	10 %	5 %	0 %
0210 11 00	1 259,12	25 %	25 %	25 %	25 %	25 %	25 %	25 %	25 %	25 %	25 %	25 %	20 %	15 %	10 %	5 %	0 %
0210 12 00	—	25 %	25 %	25 %	25 %	25 %	25 %	25 %	25 %	25 %	25 %	25 %	20 %	15 %	10 %	5 %	0 %
0210 19 00	—	25 %	25 %	25 %	25 %	25 %	25 %	25 %	25 %	25 %	25 %	25 %	20 %	15 %	10 %	5 %	0 %
0210 20 00	—	25 %	25 %	25 %	25 %	25 %	25 %	25 %	25 %	25 %	25 %	25 %	20 %	15 %	10 %	5 %	0 %
0210 91 00	—	25 %	25 %	25 %	25 %	25 %	25 %	25 %	25 %	25 %	25 %	25 %	20 %	15 %	10 %	5 %	0 %
0210 92 00	—	25 %	25 %	25 %	25 %	25 %	25 %	25 %	25 %	25 %	25 %	25 %	20 %	15 %	10 %	5 %	0 %
0210 93 00	—	25 %	25 %	25 %	25 %	25 %	25 %	25 %	25 %	25 %	25 %	25 %	20 %	15 %	10 %	5 %	0 %
0210 99 00	3,33	25 %	25 %	25 %	25 %	25 %	25 %	25 %	25 %	25 %	25 %	25 %	20 %	15 %	10 %	5 %	0 %
0301 10 00	—	25 %	25 %	25 %	25 %	25 %	25 %	25 %	25 %	25 %	25 %	25 %	20 %	15 %	10 %	5 %	0 %
0301 91 00	—	25 %	25 %	25 %	25 %	25 %	25 %	25 %	25 %	25 %	25 %	25 %	20 %	15 %	10 %	5 %	0 %
0301 92 00	—	25 %	25 %	25 %	25 %	25 %	25 %	25 %	25 %	25 %	25 %	25 %	20 %	15 %	10 %	5 %	0 %
0301 93 00	—	25 %	25 %	25 %	25 %	25 %	25 %	25 %	25 %	25 %	25 %	25 %	20 %	15 %	10 %	5 %	0 %
0301 94 00	—	25 %	25 %	25 %	25 %	25 %	25 %	25 %	25 %	25 %	25 %	25 %	20 %	15 %	10 %	5 %	0 %

HS 8	Genomsnittlig import 2004–2006	MGN- tullsats	2009	2010	2011	2012	2013	2014	2015	2016	2017	2018	2019	2020	2021	2022	2023
0303 33 00	—	25 %	25 %	25 %	25 %	25 %	25 %	25 %	25 %	25 %	25 %	25 %	20 %	15 %	10 %	5 %	0 %
0303 39 00	—	25 %	25 %	25 %	25 %	25 %	25 %	25 %	25 %	25 %	25 %	25 %	20 %	15 %	10 %	5 %	0 %
0303 41 00	—	25 %	25 %	25 %	25 %	25 %	25 %	25 %	25 %	25 %	25 %	25 %	20 %	15 %	10 %	5 %	0 %
0303 42 00	—	25 %	25 %	25 %	25 %	25 %	25 %	25 %	25 %	25 %	25 %	25 %	20 %	15 %	10 %	5 %	0 %
0303 43 00	—	25 %	25 %	25 %	25 %	25 %	25 %	25 %	25 %	25 %	25 %	25 %	20 %	15 %	10 %	5 %	0 %
0303 44 00	—	25 %	25 %	25 %	25 %	25 %	25 %	25 %	25 %	25 %	25 %	25 %	20 %	15 %	10 %	5 %	0 %
0303 45 00	—	25 %	25 %	25 %	25 %	25 %	25 %	25 %	25 %	25 %	25 %	25 %	20 %	15 %	10 %	5 %	0 %
0303 46 00	—	25 %	25 %	25 %	25 %	25 %	25 %	25 %	25 %	25 %	25 %	25 %	20 %	15 %	10 %	5 %	0 %
0303 49 00	—	25 %	25 %	25 %	25 %	25 %	25 %	25 %	25 %	25 %	25 %	25 %	20 %	15 %	10 %	5 %	0 %
0303 51 00	—	25 %	25 %	25 %	25 %	25 %	25 %	25 %	25 %	25 %	25 %	25 %	20 %	15 %	10 %	5 %	0 %
0303 52 00	—	25 %	25 %	25 %	25 %	25 %	25 %	25 %	25 %	25 %	25 %	25 %	20 %	15 %	10 %	5 %	0 %
0303 61 00	—	25 %	25 %	25 %	25 %	25 %	25 %	25 %	25 %	25 %	25 %	25 %	20 %	15 %	10 %	5 %	0 %
0303 62 00	—	25 %	25 %	25 %	25 %	25 %	25 %	25 %	25 %	25 %	25 %	25 %	20 %	15 %	10 %	5 %	0 %
0303 71 00	1,67	25 %	25 %	25 %	25 %	25 %	25 %	25 %	25 %	25 %	25 %	25 %	20 %	15 %	10 %	5 %	0 %
0303 72 00	—	25 %	25 %	25 %	25 %	25 %	25 %	25 %	25 %	25 %	25 %	25 %	20 %	15 %	10 %	5 %	0 %
0303 73 00	—	25 %	25 %	25 %	25 %	25 %	25 %	25 %	25 %	25 %	25 %	25 %	20 %	15 %	10 %	5 %	0 %
0303 74 00	—	25 %	25 %	25 %	25 %	25 %	25 %	25 %	25 %	25 %	25 %	25 %	20 %	15 %	10 %	5 %	0 %
0303 75 00	—	25 %	25 %	25 %	25 %	25 %	25 %	25 %	25 %	25 %	25 %	25 %	20 %	15 %	10 %	5 %	0 %
0303 76 00	—	25 %	25 %	25 %	25 %	25 %	25 %	25 %	25 %	25 %	25 %	25 %	20 %	15 %	10 %	5 %	0 %
0303 77 00	—	25 %	25 %	25 %	25 %	25 %	25 %	25 %	25 %	25 %	25 %	25 %	20 %	15 %	10 %	5 %	0 %
0303 78 00	—	25 %	25 %	25 %	25 %	25 %	25 %	25 %	25 %	25 %	25 %	25 %	20 %	15 %	10 %	5 %	0 %
0303 79 00	53,07	25 %	25 %	25 %	25 %	25 %	25 %	25 %	25 %	25 %	25 %	25 %	20 %	15 %	10 %	5 %	0 %
0303 80 00	64,61	25 %	25 %	25 %	25 %	25 %	25 %	25 %	25 %	25 %	25 %	25 %	20 %	15 %	10 %	5 %	0 %
0304 11 00	—	25 %	25 %	25 %	25 %	25 %	25 %	25 %	25 %	25 %	25 %	25 %	20 %	15 %	10 %	5 %	0 %
0304 12 00	—	25 %	25 %	25 %	25 %	25 %	25 %	25 %	25 %	25 %	25 %	25 %	20 %	15 %	10 %	5 %	0 %
0304 19 00	1 214,47	25 %	25 %	25 %	25 %	25 %	25 %	25 %	25 %	25 %	25 %	25 %	20 %	15 %	10 %	5 %	0 %
0304 21 00	—	25 %	25 %	25 %	25 %	25 %	25 %	25 %	25 %	25 %	25 %	25 %	20 %	15 %	10 %	5 %	0 %
0304 22 00	—	25 %	25 %	25 %	25 %	25 %	25 %	25 %	25 %	25 %	25 %	25 %	20 %	15 %	10 %	5 %	0 %
0304 29 00	—	25 %	25 %	25 %	25 %	25 %	25 %	25 %	25 %	25 %	25 %	25 %	20 %	15 %	10 %	5 %	0 %
0304 91 00	—	25 %	25 %	25 %	25 %	25 %	25 %	25 %	25 %	25 %	25 %	25 %	20 %	15 %	10 %	5 %	0 %
0304 92 00	—	25 %	25 %	25 %	25 %	25 %	25 %	25 %	25 %	25 %	25 %	25 %	20 %	15 %	10 %	5 %	0 %
0304 99 00	—	25 %	25 %	25 %	25 %	25 %	25 %	25 %	25 %	25 %	25 %	25 %	20 %	15 %	10 %	5 %	0 %
0306 11 00	—	25 %	25 %	25 %	25 %	25 %	25 %	25 %	25 %	25 %	25 %	25 %	20 %	15 %	10 %	5 %	0 %
0306 12 00	—	25 %	25 %	25 %	25 %	25 %	25 %	25 %	25 %	25 %	25 %	25 %	20 %	15 %	10 %	5 %	0 %
0306 13 00	—	25 %	25 %	25 %	25 %	25 %	25 %	25 %	25 %	25 %	25 %	25 %	20 %	15 %	10 %	5 %	0 %

HS 8	Genomsnittlig import 2004–2006	MGN- tullsats	2009	2010	2011	2012	2013	2014	2015	2016	2017	2018	2019	2020	2021	2022	2023
0306 14 00	—	25 %	25 %	25 %	25 %	25 %	25 %	25 %	25 %	25 %	25 %	25 %	20 %	15 %	10 %	5 %	0 %
0306 19 00	—	25 %	25 %	25 %	25 %	25 %	25 %	25 %	25 %	25 %	25 %	25 %	20 %	15 %	10 %	5 %	0 %
0306 21 00	—	25 %	25 %	25 %	25 %	25 %	25 %	25 %	25 %	25 %	25 %	25 %	20 %	15 %	10 %	5 %	0 %
0306 22 00	—	25 %	25 %	25 %	25 %	25 %	25 %	25 %	25 %	25 %	25 %	25 %	20 %	15 %	10 %	5 %	0 %
0306 23 00	—	25 %	25 %	25 %	25 %	25 %	25 %	25 %	25 %	25 %	25 %	25 %	20 %	15 %	10 %	5 %	0 %
0306 24 00	—	25 %	25 %	25 %	25 %	25 %	25 %	25 %	25 %	25 %	25 %	25 %	20 %	15 %	10 %	5 %	0 %
0306 29 00	57,00	25 %	25 %	25 %	25 %	25 %	25 %	25 %	25 %	25 %	25 %	25 %	20 %	15 %	10 %	5 %	0 %
0307 10 00	—	25 %	25 %	25 %	25 %	25 %	25 %	25 %	25 %	25 %	25 %	25 %	20 %	15 %	10 %	5 %	0 %
0307 21 00	—	25 %	25 %	25 %	25 %	25 %	25 %	25 %	25 %	25 %	25 %	25 %	20 %	15 %	10 %	5 %	0 %
0307 29 00	345,00	25 %	25 %	25 %	25 %	25 %	25 %	25 %	25 %	25 %	25 %	25 %	20 %	15 %	10 %	5 %	0 %
0307 31 00	—	25 %	25 %	25 %	25 %	25 %	25 %	25 %	25 %	25 %	25 %	25 %	20 %	15 %	10 %	5 %	0 %
0307 39 00	—	25 %	25 %	25 %	25 %	25 %	25 %	25 %	25 %	25 %	25 %	25 %	20 %	15 %	10 %	5 %	0 %
0307 41 00	—	25 %	25 %	25 %	25 %	25 %	25 %	25 %	25 %	25 %	25 %	25 %	20 %	15 %	10 %	5 %	0 %
0307 49 00	—	25 %	25 %	25 %	25 %	25 %	25 %	25 %	25 %	25 %	25 %	25 %	20 %	15 %	10 %	5 %	0 %
0307 51 00	—	25 %	25 %	25 %	25 %	25 %	25 %	25 %	25 %	25 %	25 %	25 %	20 %	15 %	10 %	5 %	0 %
0307 59 00	—	25 %	25 %	25 %	25 %	25 %	25 %	25 %	25 %	25 %	25 %	25 %	20 %	15 %	10 %	5 %	0 %
0307 60 00	—	25 %	25 %	25 %	25 %	25 %	25 %	25 %	25 %	25 %	25 %	25 %	20 %	15 %	10 %	5 %	0 %
0307 91 00	—	25 %	25 %	25 %	25 %	25 %	25 %	25 %	25 %	25 %	25 %	25 %	20 %	15 %	10 %	5 %	0 %
0307 99 00	1 014,67	25 %	25 %	25 %	25 %	25 %	25 %	25 %	25 %	25 %	25 %	25 %	20 %	15 %	10 %	5 %	0 %
0410 00 00	—	25 %	25 %	25 %	25 %	25 %	25 %	25 %	25 %	25 %	25 %	25 %	20 %	15 %	10 %	5 %	0 %
0501 00 00	—	25 %	25 %	25 %	25 %	25 %	25 %	25 %	25 %	25 %	25 %	25 %	20 %	15 %	10 %	5 %	0 %
0507 10 00	—	25 %	25 %	25 %	25 %	25 %	25 %	25 %	25 %	25 %	25 %	25 %	20 %	15 %	10 %	5 %	0 %
0507 90 00	—	25 %	25 %	25 %	25 %	25 %	25 %	25 %	25 %	25 %	25 %	25 %	20 %	15 %	10 %	5 %	0 %
0508 00 00	—	25 %	25 %	25 %	25 %	25 %	25 %	25 %	25 %	25 %	25 %	25 %	20 %	15 %	10 %	5 %	0 %
0601 10 00	1 701,99	25 %	25 %	25 %	25 %	25 %	25 %	25 %	25 %	25 %	25 %	25 %	20 %	15 %	10 %	5 %	0 %
0601 20 00	5 382,87	25 %	25 %	25 %	25 %	25 %	25 %	25 %	25 %	25 %	25 %	25 %	20 %	15 %	10 %	5 %	0 %
0603 11 00	382,90	25 %	25 %	25 %	25 %	25 %	25 %	25 %	25 %	25 %	25 %	25 %	20 %	15 %	10 %	5 %	0 %
0603 12 00	382,90	25 %	25 %	25 %	25 %	25 %	25 %	25 %	25 %	25 %	25 %	25 %	20 %	15 %	10 %	5 %	0 %
0603 13 00	382,90	25 %	25 %	25 %	25 %	25 %	25 %	25 %	25 %	25 %	25 %	25 %	20 %	15 %	10 %	5 %	0 %
0603 14 00	382,90	25 %	25 %	25 %	25 %	25 %	25 %	25 %	25 %	25 %	25 %	25 %	20 %	15 %	10 %	5 %	0 %
0603 19 00	—	25 %	25 %	25 %	25 %	25 %	25 %	25 %	25 %	25 %	25 %	25 %	20 %	15 %	10 %	5 %	0 %
0603 90 00	10 556,58	25 %	25 %	25 %	25 %	25 %	25 %	25 %	25 %	25 %	25 %	25 %	20 %	15 %	10 %	5 %	0 %
0604 10 00	—	25 %	25 %	25 %	25 %	25 %	25 %	25 %	25 %	25 %	25 %	25 %	20 %	15 %	10 %	5 %	0 %
0604 91 00	2,40	25 %	25 %	25 %	25 %	25 %	25 %	25 %	25 %	25 %	25 %	25 %	20 %	15 %	10 %	5 %	0 %
0604 99 00	—	25 %	25 %	25 %	25 %	25 %	25 %	25 %	25 %	25 %	25 %	25 %	20 %	15 %	10 %	5 %	0 %

HS 8	Genomsnittlig import 2004–2006	MGN- tullsats	2009	2010	2011	2012	2013	2014	2015	2016	2017	2018	2019	2020	2021	2022	2023
0701 90 00	—	25 %	25 %	25 %	25 %	25 %	25 %	25 %	25 %	25 %	25 %	25 %	20 %	15 %	10 %	5 %	0 %
0703 10 00	—	25 %	25 %	25 %	25 %	25 %	25 %	25 %	25 %	25 %	25 %	25 %	20 %	15 %	10 %	5 %	0 %
0703 20 00	—	25 %	25 %	25 %	25 %	25 %	25 %	25 %	25 %	25 %	25 %	25 %	20 %	15 %	10 %	5 %	0 %
0703 90 00	—	25 %	25 %	25 %	25 %	25 %	25 %	25 %	25 %	25 %	25 %	25 %	20 %	15 %	10 %	5 %	0 %
0704 10 00	—	25 %	25 %	25 %	25 %	25 %	25 %	25 %	25 %	25 %	25 %	25 %	20 %	15 %	10 %	5 %	0 %
0704 20 00	—	25 %	25 %	25 %	25 %	25 %	25 %	25 %	25 %	25 %	25 %	25 %	20 %	15 %	10 %	5 %	0 %
0704 90 00	—	25 %	25 %	25 %	25 %	25 %	25 %	25 %	25 %	25 %	25 %	25 %	20 %	15 %	10 %	5 %	0 %
0705 11 00	—	25 %	25 %	25 %	25 %	25 %	25 %	25 %	25 %	25 %	25 %	25 %	20 %	15 %	10 %	5 %	0 %
0705 19 00	—	25 %	25 %	25 %	25 %	25 %	25 %	25 %	25 %	25 %	25 %	25 %	20 %	15 %	10 %	5 %	0 %
0705 21 00	—	25 %	25 %	25 %	25 %	25 %	25 %	25 %	25 %	25 %	25 %	25 %	20 %	15 %	10 %	5 %	0 %
0705 29 00	—	25 %	25 %	25 %	25 %	25 %	25 %	25 %	25 %	25 %	25 %	25 %	20 %	15 %	10 %	5 %	0 %
0706 10 00	—	25 %	25 %	25 %	25 %	25 %	25 %	25 %	25 %	25 %	25 %	25 %	20 %	15 %	10 %	5 %	0 %
0706 90 00	—	25 %	25 %	25 %	25 %	25 %	25 %	25 %	25 %	25 %	25 %	25 %	20 %	15 %	10 %	5 %	0 %
0707 00 00	—	25 %	25 %	25 %	25 %	25 %	25 %	25 %	25 %	25 %	25 %	25 %	20 %	15 %	10 %	5 %	0 %
0708 10 00	—	25 %	25 %	25 %	25 %	25 %	25 %	25 %	25 %	25 %	25 %	25 %	20 %	15 %	10 %	5 %	0 %
0708 20 00	—	25 %	25 %	25 %	25 %	25 %	25 %	25 %	25 %	25 %	25 %	25 %	20 %	15 %	10 %	5 %	0 %
0708 90 00	—	25 %	25 %	25 %	25 %	25 %	25 %	25 %	25 %	25 %	25 %	25 %	20 %	15 %	10 %	5 %	0 %
0709 20 00	—	25 %	25 %	25 %	25 %	25 %	25 %	25 %	25 %	25 %	25 %	25 %	20 %	15 %	10 %	5 %	0 %
0709 30 00	—	25 %	25 %	25 %	25 %	25 %	25 %	25 %	25 %	25 %	25 %	25 %	20 %	15 %	10 %	5 %	0 %
0709 40 00	—	25 %	25 %	25 %	25 %	25 %	25 %	25 %	25 %	25 %	25 %	25 %	20 %	15 %	10 %	5 %	0 %
0709 51 00	—	25 %	25 %	25 %	25 %	25 %	25 %	25 %	25 %	25 %	25 %	25 %	20 %	15 %	10 %	5 %	0 %
0709 59 00	72,09	25 %	25 %	25 %	25 %	25 %	25 %	25 %	25 %	25 %	25 %	25 %	20 %	15 %	10 %	5 %	0 %
0709 60 00	—	25 %	25 %	25 %	25 %	25 %	25 %	25 %	25 %	25 %	25 %	25 %	20 %	15 %	10 %	5 %	0 %
0709 70 00	—	25 %	25 %	25 %	25 %	25 %	25 %	25 %	25 %	25 %	25 %	25 %	20 %	15 %	10 %	5 %	0 %
0709 90 00	1 787,72	25 %	25 %	25 %	25 %	25 %	25 %	25 %	25 %	25 %	25 %	25 %	20 %	15 %	10 %	5 %	0 %
0710 21 00	—	25 %	25 %	25 %	25 %	25 %	25 %	25 %	25 %	25 %	25 %	25 %	20 %	15 %	10 %	5 %	0 %
0710 22 00	—	25 %	25 %	25 %	25 %	25 %	25 %	25 %	25 %	25 %	25 %	25 %	20 %	15 %	10 %	5 %	0 %
0710 29 00		25 %	25 %	25 %	25 %	25 %	25 %	25 %	25 %	25 %	25 %	25 %	20 %	15 %	10 %	5 %	0 %
0710 30 00	—	25 %	25 %	25 %	25 %	25 %	25 %	25 %	25 %	25 %	25 %	25 %	20 %	15 %	10 %	5 %	0 %
0710 40 00	1,44	25 %	25 %	25 %	25 %	25 %	25 %	25 %	25 %	25 %	25 %	25 %	20 %	15 %	10 %	5 %	0 %
0710 80 00	—	25 %	25 %	25 %	25 %	25 %	25 %	25 %	25 %	25 %	25 %	25 %	20 %	15 %	10 %	5 %	0 %
0710 90 00	—	25 %	25 %	25 %	25 %	25 %	25 %	25 %	25 %	25 %	25 %	25 %	20 %	15 %	10 %	5 %	0 %
0711 20 00	300,44	25 %	25 %	25 %	25 %	25 %	25 %	25 %	25 %	25 %	25 %	25 %	20 %	15 %	10 %	5 %	0 %
0711 40 00	—	25 %	25 %	25 %	25 %	25 %	25 %	25 %	25 %	25 %	25 %	25 %	20 %	15 %	10 %	5 %	0 %

HS 8	Genomsnittlig import 2004–2006	MGN- tullsat	2009	2010	2011	2012	2013	2014	2015	2016	2017	2018	2019	2020	2021	2022	2023
0711 51 00	—	25 %	25 %	25 %	25 %	25 %	25 %	25 %	25 %	25 %	25 %	25 %	20 %	15 %	10 %	5 %	0 %
0711 59 00	—	25 %	25 %	25 %	25 %	25 %	25 %	25 %	25 %	25 %	25 %	25 %	20 %	15 %	10 %	5 %	0 %
0711 90 00	12,76	25 %	25 %	25 %	25 %	25 %	25 %	25 %	25 %	25 %	25 %	25 %	20 %	15 %	10 %	5 %	0 %
0712 20 10	—	25 %	25 %	25 %	25 %	25 %	25 %	25 %	25 %	25 %	25 %	25 %	20 %	15 %	10 %	5 %	0 %
0712 20 90	—	25 %	25 %	25 %	25 %	25 %	25 %	25 %	25 %	25 %	25 %	25 %	20 %	15 %	10 %	5 %	0 %
0712 31 00	—	25 %	25 %	25 %	25 %	25 %	25 %	25 %	25 %	25 %	25 %	25 %	20 %	15 %	10 %	5 %	0 %
0712 32 00	—	25 %	25 %	25 %	25 %	25 %	25 %	25 %	25 %	25 %	25 %	25 %	20 %	15 %	10 %	5 %	0 %
0712 33 00	—	25 %	25 %	25 %	25 %	25 %	25 %	25 %	25 %	25 %	25 %	25 %	20 %	15 %	10 %	5 %	0 %
0712 39 00	9,20	25 %	25 %	25 %	25 %	25 %	25 %	25 %	25 %	25 %	25 %	25 %	20 %	15 %	10 %	5 %	0 %
0712 90 00	49,12	25 %	25 %	25 %	25 %	25 %	25 %	25 %	25 %	25 %	25 %	25 %	20 %	15 %	10 %	5 %	0 %
0713 10 90	461 836,74	25 %	25 %	25 %	25 %	25 %	25 %	25 %	25 %	25 %	25 %	25 %	20 %	15 %	10 %	5 %	0 %
0713 20 90	—	25 %	25 %	25 %	25 %	25 %	25 %	25 %	25 %	25 %	25 %	25 %	20 %	15 %	10 %	5 %	0 %
0713 31 90	424 188,42	25 %	25 %	25 %	25 %	25 %	25 %	25 %	25 %	25 %	25 %	25 %	20 %	15 %	10 %	5 %	0 %
0713 32 90	16 243,67	25 %	25 %	25 %	25 %	25 %	25 %	25 %	25 %	25 %	25 %	25 %	20 %	15 %	10 %	5 %	0 %
0713 33 90	—	25 %	25 %	25 %	25 %	25 %	25 %	25 %	25 %	25 %	25 %	25 %	20 %	15 %	10 %	5 %	0 %
0713 39 90	2 032,27	25 %	25 %	25 %	25 %	25 %	25 %	25 %	25 %	25 %	25 %	25 %	20 %	15 %	10 %	5 %	0 %
0713 40 90	0,42	25 %	25 %	25 %	25 %	25 %	25 %	25 %	25 %	25 %	25 %	25 %	20 %	15 %	10 %	5 %	0 %
0713 50 90	—	25 %	25 %	25 %	25 %	25 %	25 %	25 %	25 %	25 %	25 %	25 %	20 %	15 %	10 %	5 %	0 %
0713 90 90	363,00	25 %	25 %	25 %	25 %	25 %	25 %	25 %	25 %	25 %	25 %	25 %	20 %	15 %	10 %	5 %	0 %
0714 10 10	—	25 %	25 %	25 %	25 %	25 %	25 %	25 %	25 %	25 %	25 %	25 %	20 %	15 %	10 %	5 %	0 %
0714 10 90	—	25 %	25 %	25 %	25 %	25 %	25 %	25 %	25 %	25 %	25 %	25 %	20 %	15 %	10 %	5 %	0 %
0714 20 10	—	25 %	25 %	25 %	25 %	25 %	25 %	25 %	25 %	25 %	25 %	25 %	20 %	15 %	10 %	5 %	0 %
0714 20 90	—	25 %	25 %	25 %	25 %	25 %	25 %	25 %	25 %	25 %	25 %	25 %	20 %	15 %	10 %	5 %	0 %
0714 90 10	—	25 %	25 %	25 %	25 %	25 %	25 %	25 %	25 %	25 %	25 %	25 %	20 %	15 %	10 %	5 %	0 %
0714 90 90	9,33	25 %	25 %	25 %	25 %	25 %	25 %	25 %	25 %	25 %	25 %	25 %	20 %	15 %	10 %	5 %	0 %
0801 11 00	—	25 %	25 %	25 %	25 %	25 %	25 %	25 %	25 %	25 %	25 %	25 %	20 %	15 %	10 %	5 %	0 %
0801 19 10	—	25 %	25 %	25 %	25 %	25 %	25 %	25 %	25 %	25 %	25 %	25 %	20 %	15 %	10 %	5 %	0 %
0801 19 90	—	25 %	25 %	25 %	25 %	25 %	25 %	25 %	25 %	25 %	25 %	25 %	20 %	15 %	10 %	5 %	0 %
0801 21 10	—	25 %	25 %	25 %	25 %	25 %	25 %	25 %	25 %	25 %	25 %	25 %	20 %	15 %	10 %	5 %	0 %
0801 21 90	—	25 %	25 %	25 %	25 %	25 %	25 %	25 %	25 %	25 %	25 %	25 %	20 %	15 %	10 %	5 %	0 %
0801 22 10	—	25 %	25 %	25 %	25 %	25 %	25 %	25 %	25 %	25 %	25 %	25 %	20 %	15 %	10 %	5 %	0 %
0801 22 90	163,26	25 %	25 %	25 %	25 %	25 %	25 %	25 %	25 %	25 %	25 %	25 %	20 %	15 %	10 %	5 %	0 %
0801 31 10	—	25 %	25 %	25 %	25 %	25 %	25 %	25 %	25 %	25 %	25 %	25 %	20 %	15 %	10 %	5 %	0 %
0801 31 90	—	25 %	25 %	25 %	25 %	25 %	25 %	25 %	25 %	25 %	25 %	25 %	20 %	15 %	10 %	5 %	0 %
0801 32 10	—	25 %	25 %	25 %	25 %	25 %	25 %	25 %	25 %	25 %	25 %	25 %	20 %	15 %	10 %	5 %	0 %

HS 8	Genomsnittlig import 2004–2006	MGN- tullsats	2009	2010	2011	2012	2013	2014	2015	2016	2017	2018	2019	2020	2021	2022	2023
0801 32 90	—	25 %	25 %	25 %	25 %	25 %	25 %	25 %	25 %	25 %	25 %	25 %	20 %	15 %	10 %	5 %	0 %
0802 11 10	—	25 %	25 %	25 %	25 %	25 %	25 %	25 %	25 %	25 %	25 %	25 %	20 %	15 %	10 %	5 %	0 %
0802 11 90	—	25 %	25 %	25 %	25 %	25 %	25 %	25 %	25 %	25 %	25 %	25 %	20 %	15 %	10 %	5 %	0 %
0802 12 10	—	25 %	25 %	25 %	25 %	25 %	25 %	25 %	25 %	25 %	25 %	25 %	20 %	15 %	10 %	5 %	0 %
0802 12 90	—	25 %	25 %	25 %	25 %	25 %	25 %	25 %	25 %	25 %	25 %	25 %	20 %	15 %	10 %	5 %	0 %
0802 21 10	—	25 %	25 %	25 %	25 %	25 %	25 %	25 %	25 %	25 %	25 %	25 %	20 %	15 %	10 %	5 %	0 %
0802 21 90	—	25 %	25 %	25 %	25 %	25 %	25 %	25 %	25 %	25 %	25 %	25 %	20 %	15 %	10 %	5 %	0 %
0802 22 10	155,01	25 %	25 %	25 %	25 %	25 %	25 %	25 %	25 %	25 %	25 %	25 %	20 %	15 %	10 %	5 %	0 %
0802 22 90	—	25 %	25 %	25 %	25 %	25 %	25 %	25 %	25 %	25 %	25 %	25 %	20 %	15 %	10 %	5 %	0 %
0802 31 10	—	25 %	25 %	25 %	25 %	25 %	25 %	25 %	25 %	25 %	25 %	25 %	20 %	15 %	10 %	5 %	0 %
0802 31 90	—	25 %	25 %	25 %	25 %	25 %	25 %	25 %	25 %	25 %	25 %	25 %	20 %	15 %	10 %	5 %	0 %
0802 60 10	—	25 %	25 %	25 %	25 %	25 %	25 %	25 %	25 %	25 %	25 %	25 %	20 %	15 %	10 %	5 %	0 %
0802 60 90	—	25 %	25 %	25 %	25 %	25 %	25 %	25 %	25 %	25 %	25 %	25 %	20 %	15 %	10 %	5 %	0 %
0803 00 10	—	25 %	25 %	25 %	25 %	25 %	25 %	25 %	25 %	25 %	25 %	25 %	20 %	15 %	10 %	5 %	0 %
0803 00 20	—	25 %	25 %	25 %	25 %	25 %	25 %	25 %	25 %	25 %	25 %	25 %	20 %	15 %	10 %	5 %	0 %
0804 10 10	—	25 %	25 %	25 %	25 %	25 %	25 %	25 %	25 %	25 %	25 %	25 %	20 %	15 %	10 %	5 %	0 %
0804 10 20	1,33	25 %	25 %	25 %	25 %	25 %	25 %	25 %	25 %	25 %	25 %	25 %	20 %	15 %	10 %	5 %	0 %
0804 20 10	—	25 %	25 %	25 %	25 %	25 %	25 %	25 %	25 %	25 %	25 %	25 %	20 %	15 %	10 %	5 %	0 %
0804 20 20	—	25 %	25 %	25 %	25 %	25 %	25 %	25 %	25 %	25 %	25 %	25 %	20 %	15 %	10 %	5 %	0 %
0804 30 10	—	25 %	25 %	25 %	25 %	25 %	25 %	25 %	25 %	25 %	25 %	25 %	20 %	15 %	10 %	5 %	0 %
0804 30 20	—	25 %	25 %	25 %	25 %	25 %	25 %	25 %	25 %	25 %	25 %	25 %	20 %	15 %	10 %	5 %	0 %
0804 40 10	—	25 %	25 %	25 %	25 %	25 %	25 %	25 %	25 %	25 %	25 %	25 %	20 %	15 %	10 %	5 %	0 %
0804 40 20	—	25 %	25 %	25 %	25 %	25 %	25 %	25 %	25 %	25 %	25 %	25 %	20 %	15 %	10 %	5 %	0 %
0804 50 10	—	25 %	25 %	25 %	25 %	25 %	25 %	25 %	25 %	25 %	25 %	25 %	20 %	15 %	10 %	5 %	0 %
0804 50 20	—	25 %	25 %	25 %	25 %	25 %	25 %	25 %	25 %	25 %	25 %	25 %	20 %	15 %	10 %	5 %	0 %
0805 10 10	—	25 %	25 %	25 %	25 %	25 %	25 %	25 %	25 %	25 %	25 %	25 %	20 %	15 %	10 %	5 %	0 %
0805 10 20	—	25 %	25 %	25 %	25 %	25 %	25 %	25 %	25 %	25 %	25 %	25 %	20 %	15 %	10 %	5 %	0 %
0805 20 10	—	25 %	25 %	25 %	25 %	25 %	25 %	25 %	25 %	25 %	25 %	25 %	20 %	15 %	10 %	5 %	0 %
0805 20 20	—	25 %	25 %	25 %	25 %	25 %	25 %	25 %	25 %	25 %	25 %	25 %	20 %	15 %	10 %	5 %	0 %
0805 40 10	—	25 %	25 %	25 %	25 %	25 %	25 %	25 %	25 %	25 %	25 %	25 %	20 %	15 %	10 %	5 %	0 %
0805 40 20	—	25 %	25 %	25 %	25 %	25 %	25 %	25 %	25 %	25 %	25 %	25 %	20 %	15 %	10 %	5 %	0 %
0805 50 10	—	25 %	25 %	25 %	25 %	25 %	25 %	25 %	25 %	25 %	25 %	25 %	20 %	15 %	10 %	5 %	0 %
0805 50 90	—	25 %	25 %	25 %	25 %	25 %	25 %	25 %	25 %	25 %	25 %	25 %	20 %	15 %	10 %	5 %	0 %
0805 90 10	—	25 %	25 %	25 %	25 %	25 %	25 %	25 %	25 %	25 %	25 %	25 %	20 %	15 %	10 %	5 %	0 %
0805 90 20	18,14	25 %	25 %	25 %	25 %	25 %	25 %	25 %	25 %	25 %	25 %	25 %	20 %	15 %	10 %	5 %	0 %

HS 8	Genomsnittlig import 2004–2006	MGN- tullsats	2009	2010	2011	2012	2013	2014	2015	2016	2017	2018	2019	2020	2021	2022	2023
0806 10 00	—	25 %	25 %	25 %	25 %	25 %	25 %	25 %	25 %	25 %	25 %	25 %	20 %	15 %	10 %	5 %	0 %
0806 20 00	159,56	25 %	25 %	25 %	25 %	25 %	25 %	25 %	25 %	25 %	25 %	25 %	20 %	15 %	10 %	5 %	0 %
0807 11 00	—	25 %	25 %	25 %	25 %	25 %	25 %	25 %	25 %	25 %	25 %	25 %	20 %	15 %	10 %	5 %	0 %
0807 20 00	—	25 %	25 %	25 %	25 %	25 %	25 %	25 %	25 %	25 %	25 %	25 %	20 %	15 %	10 %	5 %	0 %
0808 10 00	—	25 %	25 %	25 %	25 %	25 %	25 %	25 %	25 %	25 %	25 %	25 %	20 %	15 %	10 %	5 %	0 %
0808 20 00	—	25 %	25 %	25 %	25 %	25 %	25 %	25 %	25 %	25 %	25 %	25 %	20 %	15 %	10 %	5 %	0 %
0809 10 00	—	25 %	25 %	25 %	25 %	25 %	25 %	25 %	25 %	25 %	25 %	25 %	20 %	15 %	10 %	5 %	0 %
0809 20 00	—	25 %	25 %	25 %	25 %	25 %	25 %	25 %	25 %	25 %	25 %	25 %	20 %	15 %	10 %	5 %	0 %
0809 30 00	—	25 %	25 %	25 %	25 %	25 %	25 %	25 %	25 %	25 %	25 %	25 %	20 %	15 %	10 %	5 %	0 %
0809 40 00	—	25 %	25 %	25 %	25 %	25 %	25 %	25 %	25 %	25 %	25 %	25 %	20 %	15 %	10 %	5 %	0 %
0810 10 00	—	25 %	25 %	25 %	25 %	25 %	25 %	25 %	25 %	25 %	25 %	25 %	20 %	15 %	10 %	5 %	0 %
0810 20 00	—	25 %	25 %	25 %	25 %	25 %	25 %	25 %	25 %	25 %	25 %	25 %	20 %	15 %	10 %	5 %	0 %
0810 40 00	—	25 %	25 %	25 %	25 %	25 %	25 %	25 %	25 %	25 %	25 %	25 %	20 %	15 %	10 %	5 %	0 %
0810 50 00	—	25 %	25 %	25 %	25 %	25 %	25 %	25 %	25 %	25 %	25 %	25 %	20 %	15 %	10 %	5 %	0 %
0810 60 00	—	25 %	25 %	25 %	25 %	25 %	25 %	25 %	25 %	25 %	25 %	25 %	20 %	15 %	10 %	5 %	0 %
0810 90 00	—	25 %	25 %	25 %	25 %	25 %	25 %	25 %	25 %	25 %	25 %	25 %	20 %	15 %	10 %	5 %	0 %
0811 10 00	—	25 %	25 %	25 %	25 %	25 %	25 %	25 %	25 %	25 %	25 %	25 %	20 %	15 %	10 %	5 %	0 %
0811 20 00	—	25 %	25 %	25 %	25 %	25 %	25 %	25 %	25 %	25 %	25 %	25 %	20 %	15 %	10 %	5 %	0 %
0811 90 00	196,83	25 %	25 %	25 %	25 %	25 %	25 %	25 %	25 %	25 %	25 %	25 %	20 %	15 %	10 %	5 %	0 %
0812 10 00	—	25 %	25 %	25 %	25 %	25 %	25 %	25 %	25 %	25 %	25 %	25 %	20 %	15 %	10 %	5 %	0 %
0812 90 00	—	25 %	25 %	25 %	25 %	25 %	25 %	25 %	25 %	25 %	25 %	25 %	20 %	15 %	10 %	5 %	0 %
0813 10 00	—	25 %	25 %	25 %	25 %	25 %	25 %	25 %	25 %	25 %	25 %	25 %	20 %	15 %	10 %	5 %	0 %
0813 20 00	—	25 %	25 %	25 %	25 %	25 %	25 %	25 %	25 %	25 %	25 %	25 %	20 %	15 %	10 %	5 %	0 %
0813 30 00	—	25 %	25 %	25 %	25 %	25 %	25 %	25 %	25 %	25 %	25 %	25 %	20 %	15 %	10 %	5 %	0 %
0813 40 00	894,00	25 %	25 %	25 %	25 %	25 %	25 %	25 %	25 %	25 %	25 %	25 %	20 %	15 %	10 %	5 %	0 %
0813 50 00	—	25 %	25 %	25 %	25 %	25 %	25 %	25 %	25 %	25 %	25 %	25 %	20 %	15 %	10 %	5 %	0 %
0814 00 10	35,67	25 %	25 %	25 %	25 %	25 %	25 %	25 %	25 %	25 %	25 %	25 %	20 %	15 %	10 %	5 %	0 %
0814 00 90	—	25 %	25 %	25 %	25 %	25 %	25 %	25 %	25 %	25 %	25 %	25 %	20 %	15 %	10 %	5 %	0 %
0901 11 00	106,04	25 %	25 %	25 %	25 %	25 %	25 %	25 %	25 %	25 %	25 %	25 %	20 %	15 %	10 %	5 %	0 %
0901 12 10	73,48	25 %	25 %	25 %	25 %	25 %	25 %	25 %	25 %	25 %	25 %	25 %	20 %	15 %	10 %	5 %	0 %
0901 12 20	13,33	25 %	25 %	25 %	25 %	25 %	25 %	25 %	25 %	25 %	25 %	25 %	20 %	15 %	10 %	5 %	0 %
0901 22 10	—	25 %	25 %	25 %	25 %	25 %	25 %	25 %	25 %	25 %	25 %	25 %	20 %	15 %	10 %	5 %	0 %
0901 22 20	5,28	25 %	25 %	25 %	25 %	25 %	25 %	25 %	25 %	25 %	25 %	25 %	20 %	15 %	10 %	5 %	0 %
0902 10 00	89,20	25 %	25 %	25 %	25 %	25 %	25 %	25 %	25 %	25 %	25 %	25 %	20 %	15 %	10 %	5 %	0 %
0902 20 10	—	25 %	25 %	25 %	25 %	25 %	25 %	25 %	25 %	25 %	25 %	25 %	20 %	15 %	10 %	5 %	0 %

HS 8	Genomsnittlig import 2004–2006	MGN- tullsats	2009	2010	2011	2012	2013	2014	2015	2016	2017	2018	2019	2020	2021	2022	2023
0902 20 90	—	25 %	25 %	25 %	25 %	25 %	25 %	25 %	25 %	25 %	25 %	25 %	20 %	15 %	10 %	5 %	0 %
0903 00 10	—	25 %	25 %	25 %	25 %	25 %	25 %	25 %	25 %	25 %	25 %	25 %	20 %	15 %	10 %	5 %	0 %
0903 00 20	—	25 %	25 %	25 %	25 %	25 %	25 %	25 %	25 %	25 %	25 %	25 %	20 %	15 %	10 %	5 %	0 %
0904 11 00	—	25 %	25 %	25 %	25 %	25 %	25 %	25 %	25 %	25 %	25 %	25 %	20 %	15 %	10 %	5 %	0 %
0904 12 00	—	25 %	25 %	25 %	25 %	25 %	25 %	25 %	25 %	25 %	25 %	25 %	20 %	15 %	10 %	5 %	0 %
0904 20 00	—	25 %	25 %	25 %	25 %	25 %	25 %	25 %	25 %	25 %	25 %	25 %	20 %	15 %	10 %	5 %	0 %
0905 00 00	—	25 %	25 %	25 %	25 %	25 %	25 %	25 %	25 %	25 %	25 %	25 %	20 %	15 %	10 %	5 %	0 %
0906 11 00	—	25 %	25 %	25 %	25 %	25 %	25 %	25 %	25 %	25 %	25 %	25 %	20 %	15 %	10 %	5 %	0 %
0906 19 00	—	25 %	25 %	25 %	25 %	25 %	25 %	25 %	25 %	25 %	25 %	25 %	20 %	15 %	10 %	5 %	0 %
0906 20 00	—	25 %	25 %	25 %	25 %	25 %	25 %	25 %	25 %	25 %	25 %	25 %	20 %	15 %	10 %	5 %	0 %
0907 00 00	—	25 %	25 %	25 %	25 %	25 %	25 %	25 %	25 %	25 %	25 %	25 %	20 %	15 %	10 %	5 %	0 %
0908 10 00	—	25 %	25 %	25 %	25 %	25 %	25 %	25 %	25 %	25 %	25 %	25 %	20 %	15 %	10 %	5 %	0 %
0908 20 00	—	25 %	25 %	25 %	25 %	25 %	25 %	25 %	25 %	25 %	25 %	25 %	20 %	15 %	10 %	5 %	0 %
0908 30 00	—	25 %	25 %	25 %	25 %	25 %	25 %	25 %	25 %	25 %	25 %	25 %	20 %	15 %	10 %	5 %	0 %
0909 10 00	—	25 %	25 %	25 %	25 %	25 %	25 %	25 %	25 %	25 %	25 %	25 %	20 %	15 %	10 %	5 %	0 %
0909 20 00	—	25 %	25 %	25 %	25 %	25 %	25 %	25 %	25 %	25 %	25 %	25 %	20 %	15 %	10 %	5 %	0 %
0909 30 00	—	25 %	25 %	25 %	25 %	25 %	25 %	25 %	25 %	25 %	25 %	25 %	20 %	15 %	10 %	5 %	0 %
0909 40 00	—	25 %	25 %	25 %	25 %	25 %	25 %	25 %	25 %	25 %	25 %	25 %	20 %	15 %	10 %	5 %	0 %
0909 50 00	—	25 %	25 %	25 %	25 %	25 %	25 %	25 %	25 %	25 %	25 %	25 %	20 %	15 %	10 %	5 %	0 %
1102 10 00	—	25 %	25 %	25 %	25 %	25 %	25 %	25 %	25 %	25 %	25 %	25 %	20 %	15 %	10 %	5 %	0 %
1211 30 00	—	25 %	25 %	25 %	25 %	25 %	25 %	25 %	25 %	25 %	25 %	25 %	20 %	15 %	10 %	5 %	0 %
1211 40 00	—	25 %	25 %	25 %	25 %	25 %	25 %	25 %	25 %	25 %	25 %	25 %	20 %	15 %	10 %	5 %	0 %
1506 00 00	—	25 %	25 %	25 %	25 %	25 %	25 %	25 %	25 %	25 %	25 %	25 %	20 %	15 %	10 %	5 %	0 %
1509 10 00	1 823,00	25 %	25 %	25 %	25 %	25 %	25 %	25 %	25 %	25 %	25 %	25 %	20 %	15 %	10 %	5 %	0 %
1509 90 00	3 731,97	25 %	25 %	25 %	25 %	25 %	25 %	25 %	25 %	25 %	25 %	25 %	20 %	15 %	10 %	5 %	0 %
1510 00 00	22,46	25 %	25 %	25 %	25 %	25 %	25 %	25 %	25 %	25 %	25 %	25 %	20 %	15 %	10 %	5 %	0 %
1513 19 00	—	25 %	25 %	25 %	25 %	25 %	25 %	25 %	25 %	25 %	25 %	25 %	20 %	15 %	10 %	5 %	0 %
1513 29 00	25 849,67	25 %	25 %	25 %	25 %	25 %	25 %	25 %	25 %	25 %	25 %	25 %	20 %	15 %	10 %	5 %	0 %
1514 19 00	—	25 %	25 %	25 %	25 %	25 %	25 %	25 %	25 %	25 %	25 %	25 %	20 %	15 %	10 %	5 %	0 %
1514 99 00	—	25 %	25 %	25 %	25 %	25 %	25 %	25 %	25 %	25 %	25 %	25 %	20 %	15 %	10 %	5 %	0 %
1601 00 00	17 572,26	25 %	25 %	25 %	25 %	25 %	25 %	25 %	25 %	25 %	25 %	25 %	20 %	15 %	10 %	5 %	0 %
1603 00 00	—	25 %	25 %	25 %	25 %	25 %	25 %	25 %	25 %	25 %	25 %	25 %	20 %	15 %	10 %	5 %	0 %
1604 11 00	—	25 %	25 %	25 %	25 %	25 %	25 %	25 %	25 %	25 %	25 %	25 %	20 %	15 %	10 %	5 %	0 %
1604 12 00	64,33	25 %	25 %	25 %	25 %	25 %	25 %	25 %	25 %	25 %	25 %	25 %	20 %	15 %	10 %	5 %	0 %
1604 13 00	—	25 %	25 %	25 %	25 %	25 %	25 %	25 %	25 %	25 %	25 %	25 %	20 %	15 %	10 %	5 %	0 %

HS 8	Genomsnittlig import 2004–2006	MGN- tullsat	2009	2010	2011	2012	2013	2014	2015	2016	2017	2018	2019	2020	2021	2022	2023
1604 14 00	—	25 %	25 %	25 %	25 %	25 %	25 %	25 %	25 %	25 %	25 %	25 %	20 %	15 %	10 %	5 %	0 %
1604 15 00	—	25 %	25 %	25 %	25 %	25 %	25 %	25 %	25 %	25 %	25 %	25 %	20 %	15 %	10 %	5 %	0 %
1604 16 00	123,01	25 %	25 %	25 %	25 %	25 %	25 %	25 %	25 %	25 %	25 %	25 %	20 %	15 %	10 %	5 %	0 %
1604 19 00	451,99	25 %	25 %	25 %	25 %	25 %	25 %	25 %	25 %	25 %	25 %	25 %	20 %	15 %	10 %	5 %	0 %
1604 20 90	—	25 %	25 %	25 %	25 %	25 %	25 %	25 %	25 %	25 %	25 %	25 %	20 %	15 %	10 %	5 %	0 %
1604 30 00	—	25 %	25 %	25 %	25 %	25 %	25 %	25 %	25 %	25 %	25 %	25 %	20 %	15 %	10 %	5 %	0 %
1605 10 00	—	25 %	25 %	25 %	25 %	25 %	25 %	25 %	25 %	25 %	25 %	25 %	20 %	15 %	10 %	5 %	0 %
1605 20 00	—	25 %	25 %	25 %	25 %	25 %	25 %	25 %	25 %	25 %	25 %	25 %	20 %	15 %	10 %	5 %	0 %
1605 30 00	—	25 %	25 %	25 %	25 %	25 %	25 %	25 %	25 %	25 %	25 %	25 %	20 %	15 %	10 %	5 %	0 %
1605 40 00	—	25 %	25 %	25 %	25 %	25 %	25 %	25 %	25 %	25 %	25 %	25 %	20 %	15 %	10 %	5 %	0 %
1605 90 00	—	25 %	25 %	25 %	25 %	25 %	25 %	25 %	25 %	25 %	25 %	25 %	20 %	15 %	10 %	5 %	0 %
1701 12 00	—	25 %	25 %	25 %	25 %	25 %	25 %	25 %	25 %	25 %	25 %	25 %	20 %	15 %	10 %	5 %	0 %
1702 11 00	—	25 %	25 %	25 %	25 %	25 %	25 %	25 %	25 %	25 %	25 %	25 %	20 %	15 %	10 %	5 %	0 %
1702 19 00	—	25 %	25 %	25 %	25 %	25 %	25 %	25 %	25 %	25 %	25 %	25 %	20 %	15 %	10 %	5 %	0 %
1702 20 00	—	25 %	25 %	25 %	25 %	25 %	25 %	25 %	25 %	25 %	25 %	25 %	20 %	15 %	10 %	5 %	0 %
1702 30 00	—	25 %	25 %	25 %	25 %	25 %	25 %	25 %	25 %	25 %	25 %	25 %	20 %	15 %	10 %	5 %	0 %
1702 60 00	—	25 %	25 %	25 %	25 %	25 %	25 %	25 %	25 %	25 %	25 %	25 %	20 %	15 %	10 %	5 %	0 %
1702 90 90	192,90	25 %	25 %	25 %	25 %	25 %	25 %	25 %	25 %	25 %	25 %	25 %	20 %	15 %	10 %	5 %	0 %
1703 10 00	—	25 %	25 %	25 %	25 %	25 %	25 %	25 %	25 %	25 %	25 %	25 %	20 %	15 %	10 %	5 %	0 %
1703 90 00	—	25 %	25 %	25 %	25 %	25 %	25 %	25 %	25 %	25 %	25 %	25 %	20 %	15 %	10 %	5 %	0 %
1704 10 00	1 160,45	25 %	25 %	25 %	25 %	25 %	25 %	25 %	25 %	25 %	25 %	25 %	20 %	15 %	10 %	5 %	0 %
1806 10 00	24,00	25 %	25 %	25 %	25 %	25 %	25 %	25 %	25 %	25 %	25 %	25 %	20 %	15 %	10 %	5 %	0 %
1806 20 00	3 261,66	25 %	25 %	25 %	25 %	25 %	25 %	25 %	25 %	25 %	25 %	25 %	20 %	15 %	10 %	5 %	0 %
1806 31 00	5 178,00	25 %	25 %	25 %	25 %	25 %	25 %	25 %	25 %	25 %	25 %	25 %	20 %	15 %	10 %	5 %	0 %
1806 32 00	2 300,56	25 %	25 %	25 %	25 %	25 %	25 %	25 %	25 %	25 %	25 %	25 %	20 %	15 %	10 %	5 %	0 %
1806 90 10	—	25 %	25 %	25 %	25 %	25 %	25 %	25 %	25 %	25 %	25 %	25 %	20 %	15 %	10 %	5 %	0 %
1806 90 90	2 574,01	25 %	25 %	25 %	25 %	25 %	25 %	25 %	25 %	25 %	25 %	25 %	20 %	15 %	10 %	5 %	0 %
1902 40 00	134,81	25 %	25 %	25 %	25 %	25 %	25 %	25 %	25 %	25 %	25 %	25 %	20 %	15 %	10 %	5 %	0 %
1904 30 00	—	25 %	25 %	25 %	25 %	25 %	25 %	25 %	25 %	25 %	25 %	25 %	20 %	15 %	10 %	5 %	0 %
1904 90 00	881,78	25 %	25 %	25 %	25 %	25 %	25 %	25 %	25 %	25 %	25 %	25 %	20 %	15 %	10 %	5 %	0 %
1905 10 00	869,39	25 %	25 %	25 %	25 %	25 %	25 %	25 %	25 %	25 %	25 %	25 %	20 %	15 %	10 %	5 %	0 %
1905 20 00	142,75	25 %	25 %	25 %	25 %	25 %	25 %	25 %	25 %	25 %	25 %	25 %	20 %	15 %	10 %	5 %	0 %
2001 10 00	—	25 %	25 %	25 %	25 %	25 %	25 %	25 %	25 %	25 %	25 %	25 %	20 %	15 %	10 %	5 %	0 %
2001 90 00	107,31	25 %	25 %	25 %	25 %	25 %	25 %	25 %	25 %	25 %	25 %	25 %	20 %	15 %	10 %	5 %	0 %
2002 10 00	504,07	25 %	25 %	25 %	25 %	25 %	25 %	25 %	25 %	25 %	25 %	25 %	20 %	15 %	10 %	5 %	0 %

HS 8	Genomsnittlig import 2004–2006	MGN- tullsat	2009	2010	2011	2012	2013	2014	2015	2016	2017	2018	2019	2020	2021	2022	2023
2002 90 00	6 607,67	25 %	25 %	25 %	25 %	25 %	25 %	25 %	25 %	25 %	25 %	25 %	20 %	15 %	10 %	5 %	0 %
2003 10 00	—	25 %	25 %	25 %	25 %	25 %	25 %	25 %	25 %	25 %	25 %	25 %	20 %	15 %	10 %	5 %	0 %
2003 20 00	—	25 %	25 %	25 %	25 %	25 %	25 %	25 %	25 %	25 %	25 %	25 %	20 %	15 %	10 %	5 %	0 %
2003 90 00	—	25 %	25 %	25 %	25 %	25 %	25 %	25 %	25 %	25 %	25 %	25 %	20 %	15 %	10 %	5 %	0 %
2004 10 00	18,00	25 %	25 %	25 %	25 %	25 %	25 %	25 %	25 %	25 %	25 %	25 %	20 %	15 %	10 %	5 %	0 %
2004 90 00	112,68	25 %	25 %	25 %	25 %	25 %	25 %	25 %	25 %	25 %	25 %	25 %	20 %	15 %	10 %	5 %	0 %
2005 20 00	200,48	25 %	25 %	25 %	25 %	25 %	25 %	25 %	25 %	25 %	25 %	25 %	20 %	15 %	10 %	5 %	0 %
2005 40 00	—	25 %	25 %	25 %	25 %	25 %	25 %	25 %	25 %	25 %	25 %	25 %	20 %	15 %	10 %	5 %	0 %
2005 51 00	10 856,93	25 %	25 %	25 %	25 %	25 %	25 %	25 %	25 %	25 %	25 %	25 %	20 %	15 %	10 %	5 %	0 %
2005 59 00	7 054,25	25 %	25 %	25 %	25 %	25 %	25 %	25 %	25 %	25 %	25 %	25 %	20 %	15 %	10 %	5 %	0 %
2005 60 00	—	25 %	25 %	25 %	25 %	25 %	25 %	25 %	25 %	25 %	25 %	25 %	20 %	15 %	10 %	5 %	0 %
2005 70 00	30,00	25 %	25 %	25 %	25 %	25 %	25 %	25 %	25 %	25 %	25 %	25 %	20 %	15 %	10 %	5 %	0 %
2005 80 00	—	25 %	25 %	25 %	25 %	25 %	25 %	25 %	25 %	25 %	25 %	25 %	20 %	15 %	10 %	5 %	0 %
2005 91 00	4 298,49	25 %	25 %	25 %	25 %	25 %	25 %	25 %	25 %	25 %	25 %	25 %	20 %	15 %	10 %	5 %	0 %
2005 99 00	85,17	25 %	25 %	25 %	25 %	25 %	25 %	25 %	25 %	25 %	25 %	25 %	20 %	15 %	10 %	5 %	0 %
2006 00 00	85,17	25 %	25 %	25 %	25 %	25 %	25 %	25 %	25 %	25 %	25 %	25 %	20 %	15 %	10 %	5 %	0 %
2008 50 00	—	25 %	25 %	25 %	25 %	25 %	25 %	25 %	25 %	25 %	25 %	25 %	20 %	15 %	10 %	5 %	0 %
2008 60 00	—	25 %	25 %	25 %	25 %	25 %	25 %	25 %	25 %	25 %	25 %	25 %	20 %	15 %	10 %	5 %	0 %
2008 70 00	—	25 %	25 %	25 %	25 %	25 %	25 %	25 %	25 %	25 %	25 %	25 %	20 %	15 %	10 %	5 %	0 %
2008 80 00	—	25 %	25 %	25 %	25 %	25 %	25 %	25 %	25 %	25 %	25 %	25 %	20 %	15 %	10 %	5 %	0 %
2008 91 00	—	25 %	25 %	25 %	25 %	25 %	25 %	25 %	25 %	25 %	25 %	25 %	20 %	15 %	10 %	5 %	0 %
2008 92 00	74,75	25 %	25 %	25 %	25 %	25 %	25 %	25 %	25 %	25 %	25 %	25 %	20 %	15 %	10 %	5 %	0 %
2008 99 00	335,99	25 %	25 %	25 %	25 %	25 %	25 %	25 %	25 %	25 %	25 %	25 %	20 %	15 %	10 %	5 %	0 %
2102 10 00	1,67	25 %	25 %	25 %	25 %	25 %	25 %	25 %	25 %	25 %	25 %	25 %	20 %	15 %	10 %	5 %	0 %
2102 20 00	—	25 %	25 %	25 %	25 %	25 %	25 %	25 %	25 %	25 %	25 %	25 %	20 %	15 %	10 %	5 %	0 %
2102 30 00	178,67	25 %	25 %	25 %	25 %	25 %	25 %	25 %	25 %	25 %	25 %	25 %	20 %	15 %	10 %	5 %	0 %
2103 10 00	—	25 %	25 %	25 %	25 %	25 %	25 %	25 %	25 %	25 %	25 %	25 %	20 %	15 %	10 %	5 %	0 %
2103 20 00	782,67	25 %	25 %	25 %	25 %	25 %	25 %	25 %	25 %	25 %	25 %	25 %	20 %	15 %	10 %	5 %	0 %
2103 30 00	394,46	25 %	25 %	25 %	25 %	25 %	25 %	25 %	25 %	25 %	25 %	25 %	20 %	15 %	10 %	5 %	0 %
2104 10 10	2 004,21	25 %	25 %	25 %	25 %	25 %	25 %	25 %	25 %	25 %	25 %	25 %	20 %	15 %	10 %	5 %	0 %
2104 10 20	355,33	25 %	25 %	25 %	25 %	25 %	25 %	25 %	25 %	25 %	25 %	25 %	20 %	15 %	10 %	5 %	0 %
2105 00 00	—	25 %	25 %	25 %	25 %	25 %	25 %	25 %	25 %	25 %	25 %	25 %	20 %	15 %	10 %	5 %	0 %
2106 10 90	5 638,64	25 %	25 %	25 %	25 %	25 %	25 %	25 %	25 %	25 %	25 %	25 %	20 %	15 %	10 %	5 %	0 %
2201 10 11	—	25 %	25 %	25 %	25 %	25 %	25 %	25 %	25 %	25 %	25 %	25 %	20 %	15 %	10 %	5 %	0 %
2201 10 19	—	25 %	25 %	25 %	25 %	25 %	25 %	25 %	25 %	25 %	25 %	25 %	20 %	15 %	10 %	5 %	0 %

HS 8	Genomsnittlig import 2004–2006	MGN- tullsat	2009	2010	2011	2012	2013	2014	2015	2016	2017	2018	2019	2020	2021	2022	2023
2201 10 20	12,67	25 %	25 %	25 %	25 %	25 %	25 %	25 %	25 %	25 %	25 %	25 %	20 %	15 %	10 %	5 %	0 %
2201 90 00	1 861,70	25 %	25 %	25 %	25 %	25 %	25 %	25 %	25 %	25 %	25 %	25 %	20 %	15 %	10 %	5 %	0 %
2202 10 00	—	25 %	25 %	25 %	25 %	25 %	25 %	25 %	25 %	25 %	25 %	25 %	20 %	15 %	10 %	5 %	0 %
2202 10 10		25 %	25 %	25 %	25 %	25 %	25 %	25 %	25 %	25 %	25 %	25 %	20 %	15 %	10 %	5 %	0 %
2202 10 20	—	25 %	25 %	25 %	25 %	25 %	25 %	25 %	25 %	25 %	25 %	25 %	20 %	15 %	10 %	5 %	0 %
2202 90 00	11 757,33	25 %	25 %	25 %	25 %	25 %	25 %	25 %	25 %	25 %	25 %	25 %	20 %	15 %	10 %	5 %	0 %
2204 10 00	6 539,50	25 %	25 %	25 %	25 %	25 %	25 %	25 %	25 %	25 %	25 %	25 %	20 %	15 %	10 %	5 %	0 %
2204 30 00	14,42	25 %	25 %	25 %	25 %	25 %	25 %	25 %	25 %	25 %	25 %	25 %	20 %	15 %	10 %	5 %	0 %
2205 10 00	—	25 %	25 %	25 %	25 %	25 %	25 %	25 %	25 %	25 %	25 %	25 %	20 %	15 %	10 %	5 %	0 %
2205 90 00	—	25 %	25 %	25 %	25 %	25 %	25 %	25 %	25 %	25 %	25 %	25 %	20 %	15 %	10 %	5 %	0 %
2206 00 00	—	25 %	25 %	25 %	25 %	25 %	25 %	25 %	25 %	25 %	25 %	25 %	20 %	15 %	10 %	5 %	0 %
2207 20 90	1 315,86	25 %	25 %	25 %	25 %	25 %	25 %	25 %	25 %	25 %	25 %	25 %	20 %	15 %	10 %	5 %	0 %
2208 20 00	563,23	25 %	25 %	25 %	25 %	25 %	25 %	25 %	25 %	25 %	25 %	25 %	20 %	15 %	10 %	5 %	0 %
2208 30 00	13 039,29	25 %	25 %	25 %	25 %	25 %	25 %	25 %	25 %	25 %	25 %	25 %	20 %	15 %	10 %	5 %	0 %
2208 40 00	—	25 %	25 %	25 %	25 %	25 %	25 %	25 %	25 %	25 %	25 %	25 %	20 %	15 %	10 %	5 %	0 %
2208 50 00	1 091,42	25 %	25 %	25 %	25 %	25 %	25 %	25 %	25 %	25 %	25 %	25 %	20 %	15 %	10 %	5 %	0 %
2208 60 00	—	25 %	25 %	25 %	25 %	25 %	25 %	25 %	25 %	25 %	25 %	25 %	20 %	15 %	10 %	5 %	0 %
2208 70 00	1 829,00	25 %	25 %	25 %	25 %	25 %	25 %	25 %	25 %	25 %	25 %	25 %	20 %	15 %	10 %	5 %	0 %
2209 00 00	255,67	25 %	25 %	25 %	25 %	25 %	25 %	25 %	25 %	25 %	25 %	25 %	20 %	15 %	10 %	5 %	0 %
2309 10 00	49,43	25 %	25 %	25 %	25 %	25 %	25 %	25 %	25 %	25 %	25 %	25 %	20 %	15 %	10 %	5 %	0 %
2309 90 10	17,00	25 %	25 %	25 %	25 %	25 %	25 %	25 %	25 %	25 %	25 %	25 %	20 %	15 %	10 %	5 %	0 %
2309 90 90	978,34	25 %	25 %	25 %	25 %	25 %	25 %	25 %	25 %	25 %	25 %	25 %	20 %	15 %	10 %	5 %	0 %
2402 10 00	519,04	25 %	25 %	25 %	25 %	25 %	25 %	25 %	25 %	25 %	25 %	25 %	20 %	15 %	10 %	5 %	0 %
2402 90 00	37,71	25 %	25 %	25 %	25 %	25 %	25 %	25 %	25 %	25 %	25 %	25 %	20 %	15 %	10 %	5 %	0 %
2403 10 00	—	25 %	25 %	25 %	25 %	25 %	25 %	25 %	25 %	25 %	25 %	25 %	20 %	15 %	10 %	5 %	0 %
2403 91 00	—	25 %	25 %	25 %	25 %	25 %	25 %	25 %	25 %	25 %	25 %	25 %	20 %	15 %	10 %	5 %	0 %
2403 99 00	—	25 %	25 %	25 %	25 %	25 %	25 %	25 %	25 %	25 %	25 %	25 %	20 %	15 %	10 %	5 %	0 %
2509 00 00	—	25 %	25 %	25 %	25 %	25 %	25 %	25 %	25 %	25 %	25 %	25 %	20 %	15 %	10 %	5 %	0 %
2521 00 00	390,33	25 %	25 %	25 %	25 %	25 %	25 %	25 %	25 %	25 %	25 %	25 %	20 %	15 %	10 %	5 %	0 %
2522 10 00	—	25 %	25 %	25 %	25 %	25 %	25 %	25 %	25 %	25 %	25 %	25 %	20 %	15 %	10 %	5 %	0 %
2522 20 00	4 165,67	25 %	25 %	25 %	25 %	25 %	25 %	25 %	25 %	25 %	25 %	25 %	20 %	15 %	10 %	5 %	0 %
2710 11 10	545 889,37	25 %	25 %	25 %	25 %	25 %	25 %	25 %	25 %	25 %	25 %	25 %	20 %	15 %	10 %	5 %	0 %
2710 11 90	53 624,63	25 %	25 %	25 %	25 %	25 %	25 %	25 %	25 %	25 %	25 %	25 %	20 %	15 %	10 %	5 %	0 %
2710 19 10	4 688 575,90	25 %	25 %	25 %	25 %	25 %	25 %	25 %	25 %	25 %	25 %	25 %	20 %	15 %	10 %	5 %	0 %
2710 19 20	321,75	25 %	25 %	25 %	25 %	25 %	25 %	25 %	25 %	25 %	25 %	25 %	20 %	15 %	10 %	5 %	0 %

HS 8	Genomsnittlig import 2004–2006	MGN- tullsats	2009	2010	2011	2012	2013	2014	2015	2016	2017	2018	2019	2020	2021	2022	2023
2710 19 30	158,05	25 %	25 %	25 %	25 %	25 %	25 %	25 %	25 %	25 %	25 %	25 %	20 %	15 %	10 %	5 %	0 %
2710 19 40	28 435,52	25 %	25 %	25 %	25 %	25 %	25 %	25 %	25 %	25 %	25 %	25 %	20 %	15 %	10 %	5 %	0 %
2710 19 50	1 546,14	25 %	25 %	25 %	25 %	25 %	25 %	25 %	25 %	25 %	25 %	25 %	20 %	15 %	10 %	5 %	0 %
2710 19 60	—	25 %	25 %	25 %	25 %	25 %	25 %	25 %	25 %	25 %	25 %	25 %	20 %	15 %	10 %	5 %	0 %
2710 19 90	42 450,23	25 %	25 %	25 %	25 %	25 %	25 %	25 %	25 %	25 %	25 %	25 %	20 %	15 %	10 %	5 %	0 %
2710 99 00	140,85	25 %	25 %	25 %	25 %	25 %	25 %	25 %	25 %	25 %	25 %	25 %	20 %	15 %	10 %	5 %	0 %
2712 10 20	—	25 %	25 %	25 %	25 %	25 %	25 %	25 %	25 %	25 %	25 %	25 %	20 %	15 %	10 %	5 %	0 %
3208 10 10	—	25 %	25 %	25 %	25 %	25 %	25 %	25 %	25 %	25 %	25 %	25 %	20 %	15 %	10 %	5 %	0 %
3208 10 90	1 305,43	25 %	25 %	25 %	25 %	25 %	25 %	25 %	25 %	25 %	25 %	25 %	20 %	15 %	10 %	5 %	0 %
3208 20 10	1 031,67	25 %	25 %	25 %	25 %	25 %	25 %	25 %	25 %	25 %	25 %	25 %	20 %	15 %	10 %	5 %	0 %
3208 20 90	—	25 %	25 %	25 %	25 %	25 %	25 %	25 %	25 %	25 %	25 %	25 %	20 %	15 %	10 %	5 %	0 %
3208 90 10	29 273,63	25 %	25 %	25 %	25 %	25 %	25 %	25 %	25 %	25 %	25 %	25 %	20 %	15 %	10 %	5 %	0 %
3208 90 90	9 781,59	25 %	25 %	25 %	25 %	25 %	25 %	25 %	25 %	25 %	25 %	25 %	20 %	15 %	10 %	5 %	0 %
3209 10 10	1 687,63	25 %	25 %	25 %	25 %	25 %	25 %	25 %	25 %	25 %	25 %	25 %	20 %	15 %	10 %	5 %	0 %
3209 10 90	67,00	25 %	25 %	25 %	25 %	25 %	25 %	25 %	25 %	25 %	25 %	25 %	20 %	15 %	10 %	5 %	0 %
3209 90 10	5 593,33	25 %	25 %	25 %	25 %	25 %	25 %	25 %	25 %	25 %	25 %	25 %	20 %	15 %	10 %	5 %	0 %
3209 90 90	7 100,57	25 %	25 %	25 %	25 %	25 %	25 %	25 %	25 %	25 %	25 %	25 %	20 %	15 %	10 %	5 %	0 %
3210 00 10	672,51	25 %	25 %	25 %	25 %	25 %	25 %	25 %	25 %	25 %	25 %	25 %	20 %	15 %	10 %	5 %	0 %
3210 00 90	962,34	25 %	25 %	25 %	25 %	25 %	25 %	25 %	25 %	25 %	25 %	25 %	20 %	15 %	10 %	5 %	0 %
3303 00 00	17 995,33	25 %	25 %	25 %	25 %	25 %	25 %	25 %	25 %	25 %	25 %	25 %	20 %	15 %	10 %	5 %	0 %
3304 10 00	100,67	25 %	25 %	25 %	25 %	25 %	25 %	25 %	25 %	25 %	25 %	25 %	20 %	15 %	10 %	5 %	0 %
3304 20 00	43,33	25 %	25 %	25 %	25 %	25 %	25 %	25 %	25 %	25 %	25 %	25 %	20 %	15 %	10 %	5 %	0 %
3304 30 00	2 076,48	25 %	25 %	25 %	25 %	25 %	25 %	25 %	25 %	25 %	25 %	25 %	20 %	15 %	10 %	5 %	0 %
3304 91 00	56,00	25 %	25 %	25 %	25 %	25 %	25 %	25 %	25 %	25 %	25 %	25 %	20 %	15 %	10 %	5 %	0 %
3304 99 00	11 663,15	25 %	25 %	25 %	25 %	25 %	25 %	25 %	25 %	25 %	25 %	25 %	20 %	15 %	10 %	5 %	0 %
3305 10 00	2 368,00	25 %	25 %	25 %	25 %	25 %	25 %	25 %	25 %	25 %	25 %	25 %	20 %	15 %	10 %	5 %	0 %
3305 20 00	210,52	25 %	25 %	25 %	25 %	25 %	25 %	25 %	25 %	25 %	25 %	25 %	20 %	15 %	10 %	5 %	0 %
3305 30 00	2,00	25 %	25 %	25 %	25 %	25 %	25 %	25 %	25 %	25 %	25 %	25 %	20 %	15 %	10 %	5 %	0 %
33059 0 00	26 667,63	25 %	25 %	25 %	25 %	25 %	25 %	25 %	25 %	25 %	25 %	25 %	20 %	15 %	10 %	5 %	0 %
3306 10 00	6,33	25 %	25 %	25 %	25 %	25 %	25 %	25 %	25 %	25 %	25 %	25 %	20 %	15 %	10 %	5 %	0 %
3306 20 00	—	25 %	25 %	25 %	25 %	25 %	25 %	25 %	25 %	25 %	25 %	25 %	20 %	15 %	10 %	5 %	0 %
3306 90 00	418,15	25 %	25 %	25 %	25 %	25 %	25 %	25 %	25 %	25 %	25 %	25 %	20 %	15 %	10 %	5 %	0 %
3307 10 00	21,00	25 %	25 %	25 %	25 %	25 %	25 %	25 %	25 %	25 %	25 %	25 %	20 %	15 %	10 %	5 %	0 %
3307 20 00	9 861,15	25 %	25 %	25 %	25 %	25 %	25 %	25 %	25 %	25 %	25 %	25 %	20 %	15 %	10 %	5 %	0 %
3307 30 00	156,54	25 %	25 %	25 %	25 %	25 %	25 %	25 %	25 %	25 %	25 %	25 %	20 %	15 %	10 %	5 %	0 %

HS 8	Genomsnittlig import 2004–2006	MGN- tullsat	2009	2010	2011	2012	2013	2014	2015	2016	2017	2018	2019	2020	2021	2022	2023
3307 41 00	—	25 %	25 %	25 %	25 %	25 %	25 %	25 %	25 %	25 %	25 %	25 %	20 %	15 %	10 %	5 %	0 %
3307 49 00	6 979,24	25 %	25 %	25 %	25 %	25 %	25 %	25 %	25 %	25 %	25 %	25 %	20 %	15 %	10 %	5 %	0 %
3307 90 00	1 333,31	25 %	25 %	25 %	25 %	25 %	25 %	25 %	25 %	25 %	25 %	25 %	20 %	15 %	10 %	5 %	0 %
3401 11 10	130,86	25 %	25 %	25 %	25 %	25 %	25 %	25 %	25 %	25 %	25 %	25 %	20 %	15 %	10 %	5 %	0 %
3401 11 20	1 546,85	25 %	25 %	25 %	25 %	25 %	25 %	25 %	25 %	25 %	25 %	25 %	20 %	15 %	10 %	5 %	0 %
3401 11 90	3 800,70	25 %	25 %	25 %	25 %	25 %	25 %	25 %	25 %	25 %	25 %	25 %	20 %	15 %	10 %	5 %	0 %
3401 19 10	2 110,19	25 %	25 %	25 %	25 %	25 %	25 %	25 %	25 %	25 %	25 %	25 %	20 %	15 %	10 %	5 %	0 %
3401 19 90	704,26	25 %	25 %	25 %	25 %	25 %	25 %	25 %	25 %	25 %	25 %	25 %	20 %	15 %	10 %	5 %	0 %
3401 20 10	3 423,83	25 %	25 %	25 %	25 %	25 %	25 %	25 %	25 %	25 %	25 %	25 %	20 %	15 %	10 %	5 %	0 %
3401 20 90	10 310,68	25 %	25 %	25 %	25 %	25 %	25 %	25 %	25 %	25 %	25 %	25 %	20 %	15 %	10 %	5 %	0 %
3401 30 00	90,96	25 %	25 %	25 %	25 %	25 %	25 %	25 %	25 %	25 %	25 %	25 %	20 %	15 %	10 %	5 %	0 %
3402 19 00	269,27	25 %	25 %	25 %	25 %	25 %	25 %	25 %	25 %	25 %	25 %	25 %	20 %	15 %	10 %	5 %	0 %
3402 20 00	735,00	25 %	25 %	25 %	25 %	25 %	25 %	25 %	25 %	25 %	25 %	25 %	20 %	15 %	10 %	5 %	0 %
3405 10 00	619,06	25 %	25 %	25 %	25 %	25 %	25 %	25 %	25 %	25 %	25 %	25 %	20 %	15 %	10 %	5 %	0 %
3405 20 00	2,33	25 %	25 %	25 %	25 %	25 %	25 %	25 %	25 %	25 %	25 %	25 %	20 %	15 %	10 %	5 %	0 %
3405 30 00	—	25 %	25 %	25 %	25 %	25 %	25 %	25 %	25 %	25 %	25 %	25 %	20 %	15 %	10 %	5 %	0 %
3405 40 00	2 373,00	25 %	25 %	25 %	25 %	25 %	25 %	25 %	25 %	25 %	25 %	25 %	20 %	15 %	10 %	5 %	0 %
3405 90 00	16 635,05	25 %	25 %	25 %	25 %	25 %	25 %	25 %	25 %	25 %	25 %	25 %	20 %	15 %	10 %	5 %	0 %
3406 00 00	6 019,71	25 %	25 %	25 %	25 %	25 %	25 %	25 %	25 %	25 %	25 %	25 %	20 %	15 %	10 %	5 %	0 %
3407 00 90	—	25 %	25 %	25 %	25 %	25 %	25 %	25 %	25 %	25 %	25 %	25 %	20 %	15 %	10 %	5 %	0 %
3501 10 10	21,67	25 %	25 %	25 %	25 %	25 %	25 %	25 %	25 %	25 %	25 %	25 %	20 %	15 %	10 %	5 %	0 %
3501 10 20	—	25 %	25 %	25 %	25 %	25 %	25 %	25 %	25 %	25 %	25 %	25 %	20 %	15 %	10 %	5 %	0 %
3501 90 10	10,81	25 %	25 %	25 %	25 %	25 %	25 %	25 %	25 %	25 %	25 %	25 %	20 %	15 %	10 %	5 %	0 %
3501 90 91	—	25 %	25 %	25 %	25 %	25 %	25 %	25 %	25 %	25 %	25 %	25 %	20 %	15 %	10 %	5 %	0 %
3501 90 92	—	25 %	25 %	25 %	25 %	25 %	25 %	25 %	25 %	25 %	25 %	25 %	20 %	15 %	10 %	5 %	0 %
3502 11 00	—	25 %	25 %	25 %	25 %	25 %	25 %	25 %	25 %	25 %	25 %	25 %	20 %	15 %	10 %	5 %	0 %
3502 19 00	—	25 %	25 %	25 %	25 %	25 %	25 %	25 %	25 %	25 %	25 %	25 %	20 %	15 %	10 %	5 %	0 %
3502 20 00	—	25 %	25 %	25 %	25 %	25 %	25 %	25 %	25 %	25 %	25 %	25 %	20 %	15 %	10 %	5 %	0 %
3502 90 00	—	25 %	25 %	25 %	25 %	25 %	25 %	25 %	25 %	25 %	25 %	25 %	20 %	15 %	10 %	5 %	0 %
3503 00 20	—	25 %	25 %	25 %	25 %	25 %	25 %	25 %	25 %	25 %	25 %	25 %	20 %	15 %	10 %	5 %	0 %
3504 00 00	—	25 %	25 %	25 %	25 %	25 %	25 %	25 %	25 %	25 %	25 %	25 %	20 %	15 %	10 %	5 %	0 %
3506 10 00	1 166,24	25 %	25 %	25 %	25 %	25 %	25 %	25 %	25 %	25 %	25 %	25 %	20 %	15 %	10 %	5 %	0 %
3601 00 00	—	25 %	25 %	25 %	25 %	25 %	25 %	25 %	25 %	25 %	25 %	25 %	20 %	15 %	10 %	5 %	0 %
3604 10 00	—	25 %	25 %	25 %	25 %	25 %	25 %	25 %	25 %	25 %	25 %	25 %	20 %	15 %	10 %	5 %	0 %
3605 00 00	729,18	25 %	25 %	25 %	25 %	25 %	25 %	25 %	25 %	25 %	25 %	25 %	20 %	15 %	10 %	5 %	0 %

HS 8	Genomsnittlig import 2004–2006	MGN- tullsats	2009	2010	2011	2012	2013	2014	2015	2016	2017	2018	2019	2020	2021	2022	2023
3606 10 00	748,67	25 %	25 %	25 %	25 %	25 %	25 %	25 %	25 %	25 %	25 %	25 %	20 %	15 %	10 %	5 %	0 %
3702 31 00	—	25 %	25 %	25 %	25 %	25 %	25 %	25 %	25 %	25 %	25 %	25 %	20 %	15 %	10 %	5 %	0 %
3702 32 00	—	25 %	25 %	25 %	25 %	25 %	25 %	25 %	25 %	25 %	25 %	25 %	20 %	15 %	10 %	5 %	0 %
3702 39 00	1 112,67	25 %	25 %	25 %	25 %	25 %	25 %	25 %	25 %	25 %	25 %	25 %	20 %	15 %	10 %	5 %	0 %
3702 41 00	—	25 %	25 %	25 %	25 %	25 %	25 %	25 %	25 %	25 %	25 %	25 %	20 %	15 %	10 %	5 %	0 %
3702 42 00	—	25 %	25 %	25 %	25 %	25 %	25 %	25 %	25 %	25 %	25 %	25 %	20 %	15 %	10 %	5 %	0 %
3702 43 00	—	25 %	25 %	25 %	25 %	25 %	25 %	25 %	25 %	25 %	25 %	25 %	20 %	15 %	10 %	5 %	0 %
3702 44 00	149,33	25 %	25 %	25 %	25 %	25 %	25 %	25 %	25 %	25 %	25 %	25 %	20 %	15 %	10 %	5 %	0 %
3702 51 00	—	25 %	25 %	25 %	25 %	25 %	25 %	25 %	25 %	25 %	25 %	25 %	20 %	15 %	10 %	5 %	0 %
3702 52 00	—	25 %	25 %	25 %	25 %	25 %	25 %	25 %	25 %	25 %	25 %	25 %	20 %	15 %	10 %	5 %	0 %
3702 53 00	—	25 %	25 %	25 %	25 %	25 %	25 %	25 %	25 %	25 %	25 %	25 %	20 %	15 %	10 %	5 %	0 %
3702 54 00	—	25 %	25 %	25 %	25 %	25 %	25 %	25 %	25 %	25 %	25 %	25 %	20 %	15 %	10 %	5 %	0 %
3702 55 00	—	25 %	25 %	25 %	25 %	25 %	25 %	25 %	25 %	25 %	25 %	25 %	20 %	15 %	10 %	5 %	0 %
3702 56 00	—	25 %	25 %	25 %	25 %	25 %	25 %	25 %	25 %	25 %	25 %	25 %	20 %	15 %	10 %	5 %	0 %
3702 91 00	—	25 %	25 %	25 %	25 %	25 %	25 %	25 %	25 %	25 %	25 %	25 %	20 %	15 %	10 %	5 %	0 %
3702 93 00	—	25 %	25 %	25 %	25 %	25 %	25 %	25 %	25 %	25 %	25 %	25 %	20 %	15 %	10 %	5 %	0 %
3702 94 00	—	25 %	25 %	25 %	25 %	25 %	25 %	25 %	25 %	25 %	25 %	25 %	20 %	15 %	10 %	5 %	0 %
3702 95 00	261,58	25 %	25 %	25 %	25 %	25 %	25 %	25 %	25 %	25 %	25 %	25 %	20 %	15 %	10 %	5 %	0 %
3703 10 00	34,54	25 %	25 %	25 %	25 %	25 %	25 %	25 %	25 %	25 %	25 %	25 %	20 %	15 %	10 %	5 %	0 %
3703 20 00	—	25 %	25 %	25 %	25 %	25 %	25 %	25 %	25 %	25 %	25 %	25 %	20 %	15 %	10 %	5 %	0 %
3703 90 90	119,67	25 %	25 %	25 %	25 %	25 %	25 %	25 %	25 %	25 %	25 %	25 %	20 %	15 %	10 %	5 %	0 %
3704 00 20	—	25 %	25 %	25 %	25 %	25 %	25 %	25 %	25 %	25 %	25 %	25 %	20 %	15 %	10 %	5 %	0 %
3704 00 90	55,33	25 %	25 %	25 %	25 %	25 %	25 %	25 %	25 %	25 %	25 %	25 %	20 %	15 %	10 %	5 %	0 %
3705 10 00	—	25 %	25 %	25 %	25 %	25 %	25 %	25 %	25 %	25 %	25 %	25 %	20 %	15 %	10 %	5 %	0 %
3705 90 00	2 512,66	25 %	25 %	25 %	25 %	25 %	25 %	25 %	25 %	25 %	25 %	25 %	20 %	15 %	10 %	5 %	0 %
3706 10 00	—	25 %	25 %	25 %	25 %	25 %	25 %	25 %	25 %	25 %	25 %	25 %	20 %	15 %	10 %	5 %	0 %
3706 90 00	106,67	25 %	25 %	25 %	25 %	25 %	25 %	25 %	25 %	25 %	25 %	25 %	20 %	15 %	10 %	5 %	0 %
3707 10 00	3 288,02	25 %	25 %	25 %	25 %	25 %	25 %	25 %	25 %	25 %	25 %	25 %	20 %	15 %	10 %	5 %	0 %
3917 10 10	857,37	25 %	25 %	25 %	25 %	25 %	25 %	25 %	25 %	25 %	25 %	25 %	20 %	15 %	10 %	5 %	0 %
3917 10 90	4 812,68	25 %	25 %	25 %	25 %	25 %	25 %	25 %	25 %	25 %	25 %	25 %	20 %	15 %	10 %	5 %	0 %
3917 21 10	1 820,00	25 %	25 %	25 %	25 %	25 %	25 %	25 %	25 %	25 %	25 %	25 %	20 %	15 %	10 %	5 %	0 %
3917 22 10	8,61	25 %	25 %	25 %	25 %	25 %	25 %	25 %	25 %	25 %	25 %	25 %	20 %	15 %	10 %	5 %	0 %
3917 23 10	—	25 %	25 %	25 %	25 %	25 %	25 %	25 %	25 %	25 %	25 %	25 %	20 %	15 %	10 %	5 %	0 %
3917 29 10	31 071,52	25 %	25 %	25 %	25 %	25 %	25 %	25 %	25 %	25 %	25 %	25 %	20 %	15 %	10 %	5 %	0 %
3917 31 10	803,67	25 %	25 %	25 %	25 %	25 %	25 %	25 %	25 %	25 %	25 %	25 %	20 %	15 %	10 %	5 %	0 %

HS 8	Genomsnittlig import 2004–2006	MGN- tullsat	2009	2010	2011	2012	2013	2014	2015	2016	2017	2018	2019	2020	2021	2022	2023
3917 32 10	1 286,88	25 %	25 %	25 %	25 %	25 %	25 %	25 %	25 %	25 %	25 %	25 %	20 %	15 %	10 %	5 %	0 %
3917 39 10	517,89	25 %	25 %	25 %	25 %	25 %	25 %	25 %	25 %	25 %	25 %	25 %	20 %	15 %	10 %	5 %	0 %
3918 10 10	3 484,98	25 %	25 %	25 %	25 %	25 %	25 %	25 %	25 %	25 %	25 %	25 %	20 %	15 %	10 %	5 %	0 %
3918 10 90	5 757,67	25 %	25 %	25 %	25 %	25 %	25 %	25 %	25 %	25 %	25 %	25 %	20 %	15 %	10 %	5 %	0 %
3918 90 10	304,00	25 %	25 %	25 %	25 %	25 %	25 %	25 %	25 %	25 %	25 %	25 %	20 %	15 %	10 %	5 %	0 %
3918 90 90	3 577,28	25 %	25 %	25 %	25 %	25 %	25 %	25 %	25 %	25 %	25 %	25 %	20 %	15 %	10 %	5 %	0 %
3919 10 10	6 536,49	25 %	25 %	25 %	25 %	25 %	25 %	25 %	25 %	25 %	25 %	25 %	20 %	15 %	10 %	5 %	0 %
3919 10 90	29 928,97	25 %	25 %	25 %	25 %	25 %	25 %	25 %	25 %	25 %	25 %	25 %	20 %	15 %	10 %	5 %	0 %
3919 90 10	1 584,56	25 %	25 %	25 %	25 %	25 %	25 %	25 %	25 %	25 %	25 %	25 %	20 %	15 %	10 %	5 %	0 %
3919 90 90	32 819,23	25 %	25 %	25 %	25 %	25 %	25 %	25 %	25 %	25 %	25 %	25 %	20 %	15 %	10 %	5 %	0 %
3920 10 10	30 013,78	25 %	25 %	25 %	25 %	25 %	25 %	25 %	25 %	25 %	25 %	25 %	20 %	15 %	10 %	5 %	0 %
3920 10 90	72 064,99	25 %	25 %	25 %	25 %	25 %	25 %	25 %	25 %	25 %	25 %	25 %	20 %	15 %	10 %	5 %	0 %
3920 20 10	—	25 %	25 %	25 %	25 %	25 %	25 %	25 %	25 %	25 %	25 %	25 %	20 %	15 %	10 %	5 %	0 %
3920 20 90	11 506,47	25 %	25 %	25 %	25 %	25 %	25 %	25 %	25 %	25 %	25 %	25 %	20 %	15 %	10 %	5 %	0 %
3920 30 10	—	25 %	25 %	25 %	25 %	25 %	25 %	25 %	25 %	25 %	25 %	25 %	20 %	15 %	10 %	5 %	0 %
3920 30 90	4 140,33	25 %	25 %	25 %	25 %	25 %	25 %	25 %	25 %	25 %	25 %	25 %	20 %	15 %	10 %	5 %	0 %
3920 43 10	114,55	25 %	25 %	25 %	25 %	25 %	25 %	25 %	25 %	25 %	25 %	25 %	20 %	15 %	10 %	5 %	0 %
3920 43 90	—	25 %	25 %	25 %	25 %	25 %	25 %	25 %	25 %	25 %	25 %	25 %	20 %	15 %	10 %	5 %	0 %
3920 49 10	—	25 %	25 %	25 %	25 %	25 %	25 %	25 %	25 %	25 %	25 %	25 %	20 %	15 %	10 %	5 %	0 %
3920 49 90	—	25 %	25 %	25 %	25 %	25 %	25 %	25 %	25 %	25 %	25 %	25 %	20 %	15 %	10 %	5 %	0 %
3920 51 10	—	25 %	25 %	25 %	25 %	25 %	25 %	25 %	25 %	25 %	25 %	25 %	20 %	15 %	10 %	5 %	0 %
3920 51 90	—	25 %	25 %	25 %	25 %	25 %	25 %	25 %	25 %	25 %	25 %	25 %	20 %	15 %	10 %	5 %	0 %
3920 59 10	—	25 %	25 %	25 %	25 %	25 %	25 %	25 %	25 %	25 %	25 %	25 %	20 %	15 %	10 %	5 %	0 %
3920 59 90	—	25 %	25 %	25 %	25 %	25 %	25 %	25 %	25 %	25 %	25 %	25 %	20 %	15 %	10 %	5 %	0 %
3920 61 90	—	25 %	25 %	25 %	25 %	25 %	25 %	25 %	25 %	25 %	25 %	25 %	20 %	15 %	10 %	5 %	0 %
3920 62 90	—	25 %	25 %	25 %	25 %	25 %	25 %	25 %	25 %	25 %	25 %	25 %	20 %	15 %	10 %	5 %	0 %
3920 63 90	—	25 %	25 %	25 %	25 %	25 %	25 %	25 %	25 %	25 %	25 %	25 %	20 %	15 %	10 %	5 %	0 %
3920 69 90	14 834,26	25 %	25 %	25 %	25 %	25 %	25 %	25 %	25 %	25 %	25 %	25 %	20 %	15 %	10 %	5 %	0 %
3920 71 90	132,67	25 %	25 %	25 %	25 %	25 %	25 %	25 %	25 %	25 %	25 %	25 %	20 %	15 %	10 %	5 %	0 %
3920 73 90	—	25 %	25 %	25 %	25 %	25 %	25 %	25 %	25 %	25 %	25 %	25 %	20 %	15 %	10 %	5 %	0 %
3920 79 90	58,33	25 %	25 %	25 %	25 %	25 %	25 %	25 %	25 %	25 %	25 %	25 %	20 %	15 %	10 %	5 %	0 %
3920 91 90	139,64	25 %	25 %	25 %	25 %	25 %	25 %	25 %	25 %	25 %	25 %	25 %	20 %	15 %	10 %	5 %	0 %
3920 92 90	—	25 %	25 %	25 %	25 %	25 %	25 %	25 %	25 %	25 %	25 %	25 %	20 %	15 %	10 %	5 %	0 %
3920 93 90	—	25 %	25 %	25 %	25 %	25 %	25 %	25 %	25 %	25 %	25 %	25 %	20 %	15 %	10 %	5 %	0 %
3920 94 90	—	25 %	25 %	25 %	25 %	25 %	25 %	25 %	25 %	25 %	25 %	25 %	20 %	15 %	10 %	5 %	0 %

HS 8	Genomsnittlig import 2004–2006	MGN- tullsats	2009	2010	2011	2012	2013	2014	2015	2016	2017	2018	2019	2020	2021	2022	2023
3920 99 90	591,33	25 %	25 %	25 %	25 %	25 %	25 %	25 %	25 %	25 %	25 %	25 %	20 %	15 %	10 %	5 %	0 %
3921 11 10	—	25 %	25 %	25 %	25 %	25 %	25 %	25 %	25 %	25 %	25 %	25 %	20 %	15 %	10 %	5 %	0 %
3921 11 90	—	25 %	25 %	25 %	25 %	25 %	25 %	25 %	25 %	25 %	25 %	25 %	20 %	15 %	10 %	5 %	0 %
3921 12 10	5 102,10	25 %	25 %	25 %	25 %	25 %	25 %	25 %	25 %	25 %	25 %	25 %	20 %	15 %	10 %	5 %	0 %
3921 12 90	—	25 %	25 %	25 %	25 %	25 %	25 %	25 %	25 %	25 %	25 %	25 %	20 %	15 %	10 %	5 %	0 %
3921 13 10	—	25 %	25 %	25 %	25 %	25 %	25 %	25 %	25 %	25 %	25 %	25 %	20 %	15 %	10 %	5 %	0 %
3921 13 90	1 874,33	25 %	25 %	25 %	25 %	25 %	25 %	25 %	25 %	25 %	25 %	25 %	20 %	15 %	10 %	5 %	0 %
3921 14 10	—	25 %	25 %	25 %	25 %	25 %	25 %	25 %	25 %	25 %	25 %	25 %	20 %	15 %	10 %	5 %	0 %
3921 14 90	64,33	25 %	25 %	25 %	25 %	25 %	25 %	25 %	25 %	25 %	25 %	25 %	20 %	15 %	10 %	5 %	0 %
3921 19 10	4 612,50	25 %	25 %	25 %	25 %	25 %	25 %	25 %	25 %	25 %	25 %	25 %	20 %	15 %	10 %	5 %	0 %
3921 19 90	10 643,54	25 %	25 %	25 %	25 %	25 %	25 %	25 %	25 %	25 %	25 %	25 %	20 %	15 %	10 %	5 %	0 %
3921 90 10	118,67	25 %	25 %	25 %	25 %	25 %	25 %	25 %	25 %	25 %	25 %	25 %	20 %	15 %	10 %	5 %	0 %
3921 90 90	50 037,98	25 %	25 %	25 %	25 %	25 %	25 %	25 %	25 %	25 %	25 %	25 %	20 %	15 %	10 %	5 %	0 %
3922 10 10	1 923,35	25 %	25 %	25 %	25 %	25 %	25 %	25 %	25 %	25 %	25 %	25 %	20 %	15 %	10 %	5 %	0 %
3922 10 90	10 351,90	25 %	25 %	25 %	25 %	25 %	25 %	25 %	25 %	25 %	25 %	25 %	20 %	15 %	10 %	5 %	0 %
3922 20 10	22,58	25 %	25 %	25 %	25 %	25 %	25 %	25 %	25 %	25 %	25 %	25 %	20 %	15 %	10 %	5 %	0 %
3922 20 90	963,51	25 %	25 %	25 %	25 %	25 %	25 %	25 %	25 %	25 %	25 %	25 %	20 %	15 %	10 %	5 %	0 %
3922 90 10	4 361,31	25 %	25 %	25 %	25 %	25 %	25 %	25 %	25 %	25 %	25 %	25 %	20 %	15 %	10 %	5 %	0 %
3922 90 20	—	25 %	25 %	25 %	25 %	25 %	25 %	25 %	25 %	25 %	25 %	25 %	20 %	15 %	10 %	5 %	0 %
3922 90 90	1 363,82	25 %	25 %	25 %	25 %	25 %	25 %	25 %	25 %	25 %	25 %	25 %	20 %	15 %	10 %	5 %	0 %
3923 10 10	9 089,19	25 %	25 %	25 %	25 %	25 %	25 %	25 %	25 %	25 %	25 %	25 %	20 %	15 %	10 %	5 %	0 %
3923 10 90	18 288,35	25 %	25 %	25 %	25 %	25 %	25 %	25 %	25 %	25 %	25 %	25 %	20 %	15 %	10 %	5 %	0 %
3923 21 10	5 919,66	25 %	25 %	25 %	25 %	25 %	25 %	25 %	25 %	25 %	25 %	25 %	20 %	15 %	10 %	5 %	0 %
3923 21 90	10 529,17	25 %	25 %	25 %	25 %	25 %	25 %	25 %	25 %	25 %	25 %	25 %	20 %	15 %	10 %	5 %	0 %
3923 29 10	403,37	25 %	25 %	25 %	25 %	25 %	25 %	25 %	25 %	25 %	25 %	25 %	20 %	15 %	10 %	5 %	0 %
3923 29 90	95 864,59	25 %	25 %	25 %	25 %	25 %	25 %	25 %	25 %	25 %	25 %	25 %	20 %	15 %	10 %	5 %	0 %
3923 30 90	1 424,04	25 %	25 %	25 %	25 %	25 %	25 %	25 %	25 %	25 %	25 %	25 %	20 %	15 %	10 %	5 %	0 %
3923 40 00	11 084,59	25 %	25 %	25 %	25 %	25 %	25 %	25 %	25 %	25 %	25 %	25 %	20 %	15 %	10 %	5 %	0 %
3923 90 00	85 923,34	25 %	25 %	25 %	25 %	25 %	25 %	25 %	25 %	25 %	25 %	25 %	20 %	15 %	10 %	5 %	0 %
3924 10 10	11 442,54	25 %	25 %	25 %	25 %	25 %	25 %	25 %	25 %	25 %	25 %	25 %	20 %	15 %	10 %	5 %	0 %
3924 10 90	2,33	25 %	25 %	25 %	25 %	25 %	25 %	25 %	25 %	25 %	25 %	25 %	20 %	15 %	10 %	5 %	0 %
3924 90 00	4 729,55	25 %	25 %	25 %	25 %	25 %	25 %	25 %	25 %	25 %	25 %	25 %	20 %	15 %	10 %	5 %	0 %
3925 10 00	12 301,73	25 %	25 %	25 %	25 %	25 %	25 %	25 %	25 %	25 %	25 %	25 %	20 %	15 %	10 %	5 %	0 %
3925 20 00	—	25 %	25 %	25 %	25 %	25 %	25 %	25 %	25 %	25 %	25 %	25 %	20 %	15 %	10 %	5 %	0 %
3925 30 00	3 508,33	25 %	25 %	25 %	25 %	25 %	25 %	25 %	25 %	25 %	25 %	25 %	20 %	15 %	10 %	5 %	0 %

HS 8	Genomsnittlig import 2004–2006	MGN- tullsat	2009	2010	2011	2012	2013	2014	2015	2016	2017	2018	2019	2020	2021	2022	2023
3925 90 00	27 511,37	25 %	25 %	25 %	25 %	25 %	25 %	25 %	25 %	25 %	25 %	25 %	20 %	15 %	10 %	5 %	0 %
3926 10 00	26 210,59	25 %	25 %	25 %	25 %	25 %	25 %	25 %	25 %	25 %	25 %	25 %	20 %	15 %	10 %	5 %	0 %
3926 20 00	4 718,65	25 %	25 %	25 %	25 %	25 %	25 %	25 %	25 %	25 %	25 %	25 %	20 %	15 %	10 %	5 %	0 %
3926 20 90	—	25 %	25 %	25 %	25 %	25 %	25 %	25 %	25 %	25 %	25 %	25 %	20 %	15 %	10 %	5 %	0 %
3926 30 00	5 597,54	25 %	25 %	25 %	25 %	25 %	25 %	25 %	25 %	25 %	25 %	25 %	20 %	15 %	10 %	5 %	0 %
3926 40 00	2 257,01	25 %	25 %	25 %	25 %	25 %	25 %	25 %	25 %	25 %	25 %	25 %	20 %	15 %	10 %	5 %	0 %
3926 90 91	12 064,08	25 %	25 %	25 %	25 %	25 %	25 %	25 %	25 %	25 %	25 %	25 %	20 %	15 %	10 %	5 %	0 %
3926 90 99	69 231,36	25 %	25 %	25 %	25 %	25 %	25 %	25 %	25 %	25 %	25 %	25 %	20 %	15 %	10 %	5 %	0 %
4006 90 00	1 499,52	25 %	25 %	25 %	25 %	25 %	25 %	25 %	25 %	25 %	25 %	25 %	20 %	15 %	10 %	5 %	0 %
4008 19 00	382,83	25 %	25 %	25 %	25 %	25 %	25 %	25 %	25 %	25 %	25 %	25 %	20 %	15 %	10 %	5 %	0 %
4010 11 00	78 621,91	25 %	25 %	25 %	25 %	25 %	25 %	25 %	25 %	25 %	25 %	25 %	20 %	15 %	10 %	5 %	0 %
4010 12 00	6 891,33	25 %	25 %	25 %	25 %	25 %	25 %	25 %	25 %	25 %	25 %	25 %	20 %	15 %	10 %	5 %	0 %
4010 31 00	36 914,38	25 %	25 %	25 %	25 %	25 %	25 %	25 %	25 %	25 %	25 %	25 %	20 %	15 %	10 %	5 %	0 %
4010 32 00	2 305,25	25 %	25 %	25 %	25 %	25 %	25 %	25 %	25 %	25 %	25 %	25 %	20 %	15 %	10 %	5 %	0 %
4010 33 00	10 663,53	25 %	25 %	25 %	25 %	25 %	25 %	25 %	25 %	25 %	25 %	25 %	20 %	15 %	10 %	5 %	0 %
4010 34 00	4 794,24	25 %	25 %	25 %	25 %	25 %	25 %	25 %	25 %	25 %	25 %	25 %	20 %	15 %	10 %	5 %	0 %
4010 35 00	6,67	25 %	25 %	25 %	25 %	25 %	25 %	25 %	25 %	25 %	25 %	25 %	20 %	15 %	10 %	5 %	0 %
4010 36 00	1 651,27	25 %	25 %	25 %	25 %	25 %	25 %	25 %	25 %	25 %	25 %	25 %	20 %	15 %	10 %	5 %	0 %
4010 39 00	62 287,80	25 %	25 %	25 %	25 %	25 %	25 %	25 %	25 %	25 %	25 %	25 %	20 %	15 %	10 %	5 %	0 %
4011 10 00	144 817,83	25 %	25 %	25 %	25 %	25 %	25 %	25 %	25 %	25 %	25 %	25 %	20 %	15 %	10 %	5 %	0 %
4011 20 00	105 601,65	25 %	25 %	25 %	25 %	25 %	25 %	25 %	25 %	25 %	25 %	25 %	20 %	15 %	10 %	5 %	0 %
4011 30 00	—	25 %	25 %	25 %	25 %	25 %	25 %	25 %	25 %	25 %	25 %	25 %	20 %	15 %	10 %	5 %	0 %
4011 40 00	—	25 %	25 %	25 %	25 %	25 %	25 %	25 %	25 %	25 %	25 %	25 %	20 %	15 %	10 %	5 %	0 %
4011 61 00	7 191,47	25 %	25 %	25 %	25 %	25 %	25 %	25 %	25 %	25 %	25 %	25 %	20 %	15 %	10 %	5 %	0 %
4011 62 00	—	25 %	25 %	25 %	25 %	25 %	25 %	25 %	25 %	25 %	25 %	25 %	20 %	15 %	10 %	5 %	0 %
4011 63 00	48 156,37	25 %	25 %	25 %	25 %	25 %	25 %	25 %	25 %	25 %	25 %	25 %	20 %	15 %	10 %	5 %	0 %
4011 69 00	54 646,55	25 %	25 %	25 %	25 %	25 %	25 %	25 %	25 %	25 %	25 %	25 %	20 %	15 %	10 %	5 %	0 %
4011 92 00	30 659,00	25 %	25 %	25 %	25 %	25 %	25 %	25 %	25 %	25 %	25 %	25 %	20 %	15 %	10 %	5 %	0 %
4011 93 00	58 974,78	25 %	25 %	25 %	25 %	25 %	25 %	25 %	25 %	25 %	25 %	25 %	20 %	15 %	10 %	5 %	0 %
4011 94 00	—	25 %	25 %	25 %	25 %	25 %	25 %	25 %	25 %	25 %	25 %	25 %	20 %	15 %	10 %	5 %	0 %
4011 99 00	92 448,11	25 %	25 %	25 %	25 %	25 %	25 %	25 %	25 %	25 %	25 %	25 %	20 %	15 %	10 %	5 %	0 %
4012 11 00	21 443,25	25 %	25 %	25 %	25 %	25 %	25 %	25 %	25 %	25 %	25 %	25 %	20 %	15 %	10 %	5 %	0 %
4012 12 00	8 311,08	25 %	25 %	25 %	25 %	25 %	25 %	25 %	25 %	25 %	25 %	25 %	20 %	15 %	10 %	5 %	0 %
4012 13 00	—	25 %	25 %	25 %	25 %	25 %	25 %	25 %	25 %	25 %	25 %	25 %	20 %	15 %	10 %	5 %	0 %
4012 19 00	2 982,97	25 %	25 %	25 %	25 %	25 %	25 %	25 %	25 %	25 %	25 %	25 %	20 %	15 %	10 %	5 %	0 %

HS 8	Genomsnittlig import 2004–2006	MGN- tullsat	2009	2010	2011	2012	2013	2014	2015	2016	2017	2018	2019	2020	2021	2022	2023
4012 20 00	39 699,37	25 %	25 %	25 %	25 %	25 %	25 %	25 %	25 %	25 %	25 %	25 %	20 %	15 %	10 %	5 %	0 %
4012 90 00	122 182,30	25 %	25 %	25 %	25 %	25 %	25 %	25 %	25 %	25 %	25 %	25 %	20 %	15 %	10 %	5 %	0 %
4013 10 00	137,78	25 %	25 %	25 %	25 %	25 %	25 %	25 %	25 %	25 %	25 %	25 %	20 %	15 %	10 %	5 %	0 %
4013 20 00	121,67	25 %	25 %	25 %	25 %	25 %	25 %	25 %	25 %	25 %	25 %	25 %	20 %	15 %	10 %	5 %	0 %
4013 90 00	8 476,35	25 %	25 %	25 %	25 %	25 %	25 %	25 %	25 %	25 %	25 %	25 %	20 %	15 %	10 %	5 %	0 %
4201 00 00	990,24	25 %	25 %	25 %	25 %	25 %	25 %	25 %	25 %	25 %	25 %	25 %	20 %	15 %	10 %	5 %	0 %
4202 11 00	1 760,17	25 %	25 %	25 %	25 %	25 %	25 %	25 %	25 %	25 %	25 %	25 %	20 %	15 %	10 %	5 %	0 %
4202 12 00	1 077,88	25 %	25 %	25 %	25 %	25 %	25 %	25 %	25 %	25 %	25 %	25 %	20 %	15 %	10 %	5 %	0 %
4202 19 00	16 499,61	25 %	25 %	25 %	25 %	25 %	25 %	25 %	25 %	25 %	25 %	25 %	20 %	15 %	10 %	5 %	0 %
4202 21 00	558,83	25 %	25 %	25 %	25 %	25 %	25 %	25 %	25 %	25 %	25 %	25 %	20 %	15 %	10 %	5 %	0 %
4202 22 00	266,00	25 %	25 %	25 %	25 %	25 %	25 %	25 %	25 %	25 %	25 %	25 %	20 %	15 %	10 %	5 %	0 %
4202 29 00	4 323,51	25 %	25 %	25 %	25 %	25 %	25 %	25 %	25 %	25 %	25 %	25 %	20 %	15 %	10 %	5 %	0 %
4202 31 00	855,54	25 %	25 %	25 %	25 %	25 %	25 %	25 %	25 %	25 %	25 %	25 %	20 %	15 %	10 %	5 %	0 %
4202 32 00	—	25 %	25 %	25 %	25 %	25 %	25 %	25 %	25 %	25 %	25 %	25 %	20 %	15 %	10 %	5 %	0 %
4202 39 00	517,64	25 %	25 %	25 %	25 %	25 %	25 %	25 %	25 %	25 %	25 %	25 %	20 %	15 %	10 %	5 %	0 %
4202 91 00	383,37	25 %	25 %	25 %	25 %	25 %	25 %	25 %	25 %	25 %	25 %	25 %	20 %	15 %	10 %	5 %	0 %
4202 92 00	2 981,89	25 %	25 %	25 %	25 %	25 %	25 %	25 %	25 %	25 %	25 %	25 %	20 %	15 %	10 %	5 %	0 %
4202 99 00	3 687,88	25 %	25 %	25 %	25 %	25 %	25 %	25 %	25 %	25 %	25 %	25 %	20 %	15 %	10 %	5 %	0 %
4203 10 00	33,31	25 %	25 %	25 %	25 %	25 %	25 %	25 %	25 %	25 %	25 %	25 %	20 %	15 %	10 %	5 %	0 %
4203 21 00	—	25 %	25 %	25 %	25 %	25 %	25 %	25 %	25 %	25 %	25 %	25 %	20 %	15 %	10 %	5 %	0 %
4203 29 00	12 967,96	25 %	25 %	25 %	25 %	25 %	25 %	25 %	25 %	25 %	25 %	25 %	20 %	15 %	10 %	5 %	0 %
4203 30 00	116,67	25 %	25 %	25 %	25 %	25 %	25 %	25 %	25 %	25 %	25 %	25 %	20 %	15 %	10 %	5 %	0 %
4203 40 00	18,25	25 %	25 %	25 %	25 %	25 %	25 %	25 %	25 %	25 %	25 %	25 %	20 %	15 %	10 %	5 %	0 %
4205 00 00	1 241,57	25 %	25 %	25 %	25 %	25 %	25 %	25 %	25 %	25 %	25 %	25 %	20 %	15 %	10 %	5 %	0 %
4206 00 00	—	25 %	25 %	25 %	25 %	25 %	25 %	25 %	25 %	25 %	25 %	25 %	20 %	15 %	10 %	5 %	0 %
4301 10 00	—	25 %	25 %	25 %	25 %	25 %	25 %	25 %	25 %	25 %	25 %	25 %	20 %	15 %	10 %	5 %	0 %
4301 30 00	—	25 %	25 %	25 %	25 %	25 %	25 %	25 %	25 %	25 %	25 %	25 %	20 %	15 %	10 %	5 %	0 %
4301 60 00	—	25 %	25 %	25 %	25 %	25 %	25 %	25 %	25 %	25 %	25 %	25 %	20 %	15 %	10 %	5 %	0 %
4301 80 00	—	25 %	25 %	25 %	25 %	25 %	25 %	25 %	25 %	25 %	25 %	25 %	20 %	15 %	10 %	5 %	0 %
4301 90 00	—	25 %	25 %	25 %	25 %	25 %	25 %	25 %	25 %	25 %	25 %	25 %	20 %	15 %	10 %	5 %	0 %
4302 11 00	—	25 %	25 %	25 %	25 %	25 %	25 %	25 %	25 %	25 %	25 %	25 %	20 %	15 %	10 %	5 %	0 %
4302 19 00	—	25 %	25 %	25 %	25 %	25 %	25 %	25 %	25 %	25 %	25 %	25 %	20 %	15 %	10 %	5 %	0 %
4302 20 00	—	25 %	25 %	25 %	25 %	25 %	25 %	25 %	25 %	25 %	25 %	25 %	20 %	15 %	10 %	5 %	0 %
4302 30 00	—	25 %	25 %	25 %	25 %	25 %	25 %	25 %	25 %	25 %	25 %	25 %	20 %	15 %	10 %	5 %	0 %
4303 10 00	—	25 %	25 %	25 %	25 %	25 %	25 %	25 %	25 %	25 %	25 %	25 %	20 %	15 %	10 %	5 %	0 %

HS 8	Genomsnittlig import 2004–2006	MGN- tullsat	2009	2010	2011	2012	2013	2014	2015	2016	2017	2018	2019	2020	2021	2022	2023
4303 90 00	—	25 %	25 %	25 %	25 %	25 %	25 %	25 %	25 %	25 %	25 %	25 %	20 %	15 %	10 %	5 %	0 %
4304 00 00	175,00	25 %	25 %	25 %	25 %	25 %	25 %	25 %	25 %	25 %	25 %	25 %	20 %	15 %	10 %	5 %	0 %
4401 10 00	—	25 %	25 %	25 %	25 %	25 %	25 %	25 %	25 %	25 %	25 %	25 %	20 %	15 %	10 %	5 %	0 %
4401 21 00	—	25 %	25 %	25 %	25 %	25 %	25 %	25 %	25 %	25 %	25 %	25 %	20 %	15 %	10 %	5 %	0 %
4401 22 00	—	25 %	25 %	25 %	25 %	25 %	25 %	25 %	25 %	25 %	25 %	25 %	20 %	15 %	10 %	5 %	0 %
4401 30 00	—	25 %	25 %	25 %	25 %	25 %	25 %	25 %	25 %	25 %	25 %	25 %	20 %	15 %	10 %	5 %	0 %
4402 10 00	—	25 %	25 %	25 %	25 %	25 %	25 %	25 %	25 %	25 %	25 %	25 %	20 %	15 %	10 %	5 %	0 %
4402 90 00	—	25 %	25 %	25 %	25 %	25 %	25 %	25 %	25 %	25 %	25 %	25 %	20 %	15 %	10 %	5 %	0 %
4403 10 00	—	25 %	25 %	25 %	25 %	25 %	25 %	25 %	25 %	25 %	25 %	25 %	20 %	15 %	10 %	5 %	0 %
4403 20 00	—	25 %	25 %	25 %	25 %	25 %	25 %	25 %	25 %	25 %	25 %	25 %	20 %	15 %	10 %	5 %	0 %
4403 41 00	—	25 %	25 %	25 %	25 %	25 %	25 %	25 %	25 %	25 %	25 %	25 %	20 %	15 %	10 %	5 %	0 %
4403 49 00	73,00	25 %	25 %	25 %	25 %	25 %	25 %	25 %	25 %	25 %	25 %	25 %	20 %	15 %	10 %	5 %	0 %
4403 91 00	—	25 %	25 %	25 %	25 %	25 %	25 %	25 %	25 %	25 %	25 %	25 %	20 %	15 %	10 %	5 %	0 %
4403 92 00	—	25 %	25 %	25 %	25 %	25 %	25 %	25 %	25 %	25 %	25 %	25 %	20 %	15 %	10 %	5 %	0 %
4403 99 00	—	25 %	25 %	25 %	25 %	25 %	25 %	25 %	25 %	25 %	25 %	25 %	20 %	15 %	10 %	5 %	0 %
4404 10 00	50,67	25 %	25 %	25 %	25 %	25 %	25 %	25 %	25 %	25 %	25 %	25 %	20 %	15 %	10 %	5 %	0 %
4404 20 00	16,41	25 %	25 %	25 %	25 %	25 %	25 %	25 %	25 %	25 %	25 %	25 %	20 %	15 %	10 %	5 %	0 %
4405 00 00	—	25 %	25 %	25 %	25 %	25 %	25 %	25 %	25 %	25 %	25 %	25 %	20 %	15 %	10 %	5 %	0 %
4406 10 00	—	25 %	25 %	25 %	25 %	25 %	25 %	25 %	25 %	25 %	25 %	25 %	20 %	15 %	10 %	5 %	0 %
4406 90 00	—	25 %	25 %	25 %	25 %	25 %	25 %	25 %	25 %	25 %	25 %	25 %	20 %	15 %	10 %	5 %	0 %
4407 10 00	—	25 %	25 %	25 %	25 %	25 %	25 %	25 %	25 %	25 %	25 %	25 %	20 %	15 %	10 %	5 %	0 %
4407 21 00	—	25 %	25 %	25 %	25 %	25 %	25 %	25 %	25 %	25 %	25 %	25 %	20 %	15 %	10 %	5 %	0 %
4407 22 00	—	25 %	25 %	25 %	25 %	25 %	25 %	25 %	25 %	25 %	25 %	25 %	20 %	15 %	10 %	5 %	0 %
4407 25 00	—	25 %	25 %	25 %	25 %	25 %	25 %	25 %	25 %	25 %	25 %	25 %	20 %	15 %	10 %	5 %	0 %
4407 26 00	—	25 %	25 %	25 %	25 %	25 %	25 %	25 %	25 %	25 %	25 %	25 %	20 %	15 %	10 %	5 %	0 %
4407 27 00	—	25 %	25 %	25 %	25 %	25 %	25 %	25 %	25 %	25 %	25 %	25 %	20 %	15 %	10 %	5 %	0 %
4407 28 00	—	25 %	25 %	25 %	25 %	25 %	25 %	25 %	25 %	25 %	25 %	25 %	20 %	15 %	10 %	5 %	0 %
4407 29 00	174,59	25 %	25 %	25 %	25 %	25 %	25 %	25 %	25 %	25 %	25 %	25 %	20 %	15 %	10 %	5 %	0 %
4407 91 00	—	25 %	25 %	25 %	25 %	25 %	25 %	25 %	25 %	25 %	25 %	25 %	20 %	15 %	10 %	5 %	0 %
4407 92 00	—	25 %	25 %	25 %	25 %	25 %	25 %	25 %	25 %	25 %	25 %	25 %	20 %	15 %	10 %	5 %	0 %
4407 93 00	—	25 %	25 %	25 %	25 %	25 %	25 %	25 %	25 %	25 %	25 %	25 %	20 %	15 %	10 %	5 %	0 %
4407 94 00	—	25 %	25 %	25 %	25 %	25 %	25 %	25 %	25 %	25 %	25 %	25 %	20 %	15 %	10 %	5 %	0 %
4407 95 00	—	25 %	25 %	25 %	25 %	25 %	25 %	25 %	25 %	25 %	25 %	25 %	20 %	15 %	10 %	5 %	0 %
4407 99 00	1 676,66	25 %	25 %	25 %	25 %	25 %	25 %	25 %	25 %	25 %	25 %	25 %	20 %	15 %	10 %	5 %	0 %
4409 10 00	—	25 %	25 %	25 %	25 %	25 %	25 %	25 %	25 %	25 %	25 %	25 %	20 %	15 %	10 %	5 %	0 %

HS 8	Genomsnittlig import 2004–2006	MGN- tullssats	2009	2010	2011	2012	2013	2014	2015	2016	2017	2018	2019	2020	2021	2022	2023
4409 21 00	—	25 %	25 %	25 %	25 %	25 %	25 %	25 %	25 %	25 %	25 %	25 %	20 %	15 %	10 %	5 %	0 %
4409 29 00	—	25 %	25 %	25 %	25 %	25 %	25 %	25 %	25 %	25 %	25 %	25 %	20 %	15 %	10 %	5 %	0 %
4410 11 00	—	25 %	25 %	25 %	25 %	25 %	25 %	25 %	25 %	25 %	25 %	25 %	20 %	15 %	10 %	5 %	0 %
4410 12 00	5 621,55	25 %	25 %	25 %	25 %	25 %	25 %	25 %	25 %	25 %	25 %	25 %	20 %	15 %	10 %	5 %	0 %
4410 19 00	6 788,33	25 %	25 %	25 %	25 %	25 %	25 %	25 %	25 %	25 %	25 %	25 %	20 %	15 %	10 %	5 %	0 %
4410 90 00	—	25 %	25 %	25 %	25 %	25 %	25 %	25 %	25 %	25 %	25 %	25 %	20 %	15 %	10 %	5 %	0 %
4411 12 00	—	25 %	25 %	25 %	25 %	25 %	25 %	25 %	25 %	25 %	25 %	25 %	20 %	15 %	10 %	5 %	0 %
4411 13 00	—	25 %	25 %	25 %	25 %	25 %	25 %	25 %	25 %	25 %	25 %	25 %	20 %	15 %	10 %	5 %	0 %
4411 14 00	—	25 %	25 %	25 %	25 %	25 %	25 %	25 %	25 %	25 %	25 %	25 %	20 %	15 %	10 %	5 %	0 %
4411 92 00	—	25 %	25 %	25 %	25 %	25 %	25 %	25 %	25 %	25 %	25 %	25 %	20 %	15 %	10 %	5 %	0 %
4411 93 00	—	25 %	25 %	25 %	25 %	25 %	25 %	25 %	25 %	25 %	25 %	25 %	20 %	15 %	10 %	5 %	0 %
4411 94 00	—	25 %	25 %	25 %	25 %	25 %	25 %	25 %	25 %	25 %	25 %	25 %	20 %	15 %	10 %	5 %	0 %
4412 10 00	790,00	25 %	25 %	25 %	25 %	25 %	25 %	25 %	25 %	25 %	25 %	25 %	20 %	15 %	10 %	5 %	0 %
4412 31 00	—	25 %	25 %	25 %	25 %	25 %	25 %	25 %	25 %	25 %	25 %	25 %	20 %	15 %	10 %	5 %	0 %
4412 32 00	—	25 %	25 %	25 %	25 %	25 %	25 %	25 %	25 %	25 %	25 %	25 %	20 %	15 %	10 %	5 %	0 %
4412 39 00	—	25 %	25 %	25 %	25 %	25 %	25 %	25 %	25 %	25 %	25 %	25 %	20 %	15 %	10 %	5 %	0 %
4412 94 00	—	25 %	25 %	25 %	25 %	25 %	25 %	25 %	25 %	25 %	25 %	25 %	20 %	15 %	10 %	5 %	0 %
4412 99 00	—	25 %	25 %	25 %	25 %	25 %	25 %	25 %	25 %	25 %	25 %	25 %	20 %	15 %	10 %	5 %	0 %
4413 00 00	373,00	25 %	25 %	25 %	25 %	25 %	25 %	25 %	25 %	25 %	25 %	25 %	20 %	15 %	10 %	5 %	0 %
4414 00 00	238,06	25 %	25 %	25 %	25 %	25 %	25 %	25 %	25 %	25 %	25 %	25 %	20 %	15 %	10 %	5 %	0 %
4415 10 00	10 426,30	25 %	25 %	25 %	25 %	25 %	25 %	25 %	25 %	25 %	25 %	25 %	20 %	15 %	10 %	5 %	0 %
4415 20 00	46,00	25 %	25 %	25 %	25 %	25 %	25 %	25 %	25 %	25 %	25 %	25 %	20 %	15 %	10 %	5 %	0 %
4416 00 00	—	25 %	25 %	25 %	25 %	25 %	25 %	25 %	25 %	25 %	25 %	25 %	20 %	15 %	10 %	5 %	0 %
4417 00 00	1 286,05	25 %	25 %	25 %	25 %	25 %	25 %	25 %	25 %	25 %	25 %	25 %	20 %	15 %	10 %	5 %	0 %
4418 10 00	393,00	25 %	25 %	25 %	25 %	25 %	25 %	25 %	25 %	25 %	25 %	25 %	20 %	15 %	10 %	5 %	0 %
4418 20 00	5 641,31	25 %	25 %	25 %	25 %	25 %	25 %	25 %	25 %	25 %	25 %	25 %	20 %	15 %	10 %	5 %	0 %
4418 40 00	—	25 %	25 %	25 %	25 %	25 %	25 %	25 %	25 %	25 %	25 %	25 %	20 %	15 %	10 %	5 %	0 %
4418 50 00	—	25 %	25 %	25 %	25 %	25 %	25 %	25 %	25 %	25 %	25 %	25 %	20 %	15 %	10 %	5 %	0 %
4418 60 00	—	25 %	25 %	25 %	25 %	25 %	25 %	25 %	25 %	25 %	25 %	25 %	20 %	15 %	10 %	5 %	0 %
4418 71 00	—	25 %	25 %	25 %	25 %	25 %	25 %	25 %	25 %	25 %	25 %	25 %	20 %	15 %	10 %	5 %	0 %
4418 72 00	—	25 %	25 %	25 %	25 %	25 %	25 %	25 %	25 %	25 %	25 %	25 %	20 %	15 %	10 %	5 %	0 %
4418 79 00	—	25 %	25 %	25 %	25 %	25 %	25 %	25 %	25 %	25 %	25 %	25 %	20 %	15 %	10 %	5 %	0 %
4418 90 00	2 894,22	25 %	25 %	25 %	25 %	25 %	25 %	25 %	25 %	25 %	25 %	25 %	20 %	15 %	10 %	5 %	0 %
4419 00 00	164,57	25 %	25 %	25 %	25 %	25 %	25 %	25 %	25 %	25 %	25 %	25 %	20 %	15 %	10 %	5 %	0 %
4420 10 00	10,00	25 %	25 %	25 %	25 %	25 %	25 %	25 %	25 %	25 %	25 %	25 %	20 %	15 %	10 %	5 %	0 %

HS 8	Genomsnittlig import 2004–2006	MGN- tullsat	2009	2010	2011	2012	2013	2014	2015	2016	2017	2018	2019	2020	2021	2022	2023
4420 90 00	1 683,88	25 %	25 %	25 %	25 %	25 %	25 %	25 %	25 %	25 %	25 %	25 %	20 %	15 %	10 %	5 %	0 %
4421 10 00	12,68	25 %	25 %	25 %	25 %	25 %	25 %	25 %	25 %	25 %	25 %	25 %	20 %	15 %	10 %	5 %	0 %
4421 90 10	150,78	25 %	25 %	25 %	25 %	25 %	25 %	25 %	25 %	25 %	25 %	25 %	20 %	15 %	10 %	5 %	0 %
4421 90 90	2 525,65	25 %	25 %	25 %	25 %	25 %	25 %	25 %	25 %	25 %	25 %	25 %	20 %	15 %	10 %	5 %	0 %
4601 21 00	—	25 %	25 %	25 %	25 %	25 %	25 %	25 %	25 %	25 %	25 %	25 %	20 %	15 %	10 %	5 %	0 %
4601 22 00	—	25 %	25 %	25 %	25 %	25 %	25 %	25 %	25 %	25 %	25 %	25 %	20 %	15 %	10 %	5 %	0 %
4601 29 00	—	25 %	25 %	25 %	25 %	25 %	25 %	25 %	25 %	25 %	25 %	25 %	20 %	15 %	10 %	5 %	0 %
4601 92 00	—	25 %	25 %	25 %	25 %	25 %	25 %	25 %	25 %	25 %	25 %	25 %	20 %	15 %	10 %	5 %	0 %
4601 93 00	—	25 %	25 %	25 %	25 %	25 %	25 %	25 %	25 %	25 %	25 %	25 %	20 %	15 %	10 %	5 %	0 %
4601 94 00	—	25 %	25 %	25 %	25 %	25 %	25 %	25 %	25 %	25 %	25 %	25 %	20 %	15 %	10 %	5 %	0 %
4601 99 00	44,77	25 %	25 %	25 %	25 %	25 %	25 %	25 %	25 %	25 %	25 %	25 %	20 %	15 %	10 %	5 %	0 %
4602 11 00	1,00	25 %	25 %	25 %	25 %	25 %	25 %	25 %	25 %	25 %	25 %	25 %	20 %	15 %	10 %	5 %	0 %
4602 12 00	1,00	25 %	25 %	25 %	25 %	25 %	25 %	25 %	25 %	25 %	25 %	25 %	20 %	15 %	10 %	5 %	0 %
4602 19 00	—	25 %	25 %	25 %	25 %	25 %	25 %	25 %	25 %	25 %	25 %	25 %	20 %	15 %	10 %	5 %	0 %
4602 90 00	53,59	25 %	25 %	25 %	25 %	25 %	25 %	25 %	25 %	25 %	25 %	25 %	20 %	15 %	10 %	5 %	0 %
4814 10 00	—	25 %	25 %	25 %	25 %	25 %	25 %	25 %	25 %	25 %	25 %	25 %	20 %	15 %	10 %	5 %	0 %
4814 20 00	—	25 %	25 %	25 %	25 %	25 %	25 %	25 %	25 %	25 %	25 %	25 %	20 %	15 %	10 %	5 %	0 %
4814 90 00	72,91	25 %	25 %	25 %	25 %	25 %	25 %	25 %	25 %	25 %	25 %	25 %	20 %	15 %	10 %	5 %	0 %
4816 20 00	—	25 %	25 %	25 %	25 %	25 %	25 %	25 %	25 %	25 %	25 %	25 %	20 %	15 %	10 %	5 %	0 %
4816 90 00	248,91	25 %	25 %	25 %	25 %	25 %	25 %	25 %	25 %	25 %	25 %	25 %	20 %	15 %	10 %	5 %	0 %
4817 10 00	1 211,09	25 %	25 %	25 %	25 %	25 %	25 %	25 %	25 %	25 %	25 %	25 %	20 %	15 %	10 %	5 %	0 %
4817 20 00	1 881,12	25 %	25 %	25 %	25 %	25 %	25 %	25 %	25 %	25 %	25 %	25 %	20 %	15 %	10 %	5 %	0 %
4817 30 00	26 290,77	25 %	25 %	25 %	25 %	25 %	25 %	25 %	25 %	25 %	25 %	25 %	20 %	15 %	10 %	5 %	0 %
4818 10 00	240,92	25 %	25 %	25 %	25 %	25 %	25 %	25 %	25 %	25 %	25 %	25 %	20 %	15 %	10 %	5 %	0 %
4818 20 00	80,15	25 %	25 %	25 %	25 %	25 %	25 %	25 %	25 %	25 %	25 %	25 %	20 %	15 %	10 %	5 %	0 %
4818 30 00	102,32	25 %	25 %	25 %	25 %	25 %	25 %	25 %	25 %	25 %	25 %	25 %	20 %	15 %	10 %	5 %	0 %
4818 40 20	3 053,65	25 %	25 %	25 %	25 %	25 %	25 %	25 %	25 %	25 %	25 %	25 %	20 %	15 %	10 %	5 %	0 %
4818 40 90	3 053,65	25 %	25 %	25 %	25 %	25 %	25 %	25 %	25 %	25 %	25 %	25 %	20 %	15 %	10 %	5 %	0 %
4818 50 00	112,94	25 %	25 %	25 %	25 %	25 %	25 %	25 %	25 %	25 %	25 %	25 %	20 %	15 %	10 %	5 %	0 %
4818 90 00	6 440,76	25 %	25 %	25 %	25 %	25 %	25 %	25 %	25 %	25 %	25 %	25 %	20 %	15 %	10 %	5 %	0 %
4819 10 00	19 493,37	25 %	25 %	25 %	25 %	25 %	25 %	25 %	25 %	25 %	25 %	25 %	20 %	15 %	10 %	5 %	0 %

HS 8	Genomsnittlig import 2004–2006	MGN- tullsats	2009	2010	2011	2012	2013	2014	2015	2016	2017	2018	2019	2020	2021	2022	2023
4819 20 00	7 882,96	25 %	25 %	25 %	25 %	25 %	25 %	25 %	25 %	25 %	25 %	25 %	20 %	15 %	10 %	5 %	0 %
4819 30 00	394,70	25 %	25 %	25 %	25 %	25 %	25 %	25 %	25 %	25 %	25 %	25 %	20 %	15 %	10 %	5 %	0 %
4819 40 00	1 223,75	25 %	25 %	25 %	25 %	25 %	25 %	25 %	25 %	25 %	25 %	25 %	20 %	15 %	10 %	5 %	0 %
4819 50 10	3,90	25 %	25 %	25 %	25 %	25 %	25 %	25 %	25 %	25 %	25 %	25 %	20 %	15 %	10 %	5 %	0 %
4819 50 90	492,33	25 %	25 %	25 %	25 %	25 %	25 %	25 %	25 %	25 %	25 %	25 %	20 %	15 %	10 %	5 %	0 %
4819 60 00	23 042,00	25 %	25 %	25 %	25 %	25 %	25 %	25 %	25 %	25 %	25 %	25 %	20 %	15 %	10 %	5 %	0 %
4820 10 00	182 325,83	25 %	25 %	25 %	25 %	25 %	25 %	25 %	25 %	25 %	25 %	25 %	20 %	15 %	10 %	5 %	0 %
4820 20 00	11 828,31	25 %	25 %	25 %	25 %	25 %	25 %	25 %	25 %	25 %	25 %	25 %	20 %	15 %	10 %	5 %	0 %
4820 30 00	1 418,63	25 %	25 %	25 %	25 %	25 %	25 %	25 %	25 %	25 %	25 %	25 %	20 %	15 %	10 %	5 %	0 %
4820 40 00	1 626,70	25 %	25 %	25 %	25 %	25 %	25 %	25 %	25 %	25 %	25 %	25 %	20 %	15 %	10 %	5 %	0 %
4820 50 00	202,67	25 %	25 %	25 %	25 %	25 %	25 %	25 %	25 %	25 %	25 %	25 %	20 %	15 %	10 %	5 %	0 %
4820 90 00	25 160,22	25 %	25 %	25 %	25 %	25 %	25 %	25 %	25 %	25 %	25 %	25 %	20 %	15 %	10 %	5 %	0 %
4821 10 00	11 918,27	25 %	25 %	25 %	25 %	25 %	25 %	25 %	25 %	25 %	25 %	25 %	20 %	15 %	10 %	5 %	0 %
4822 10 00	—	25 %	25 %	25 %	25 %	25 %	25 %	25 %	25 %	25 %	25 %	25 %	20 %	15 %	10 %	5 %	0 %
4822 90 00	37,33	25 %	25 %	25 %	25 %	25 %	25 %	25 %	25 %	25 %	25 %	25 %	20 %	15 %	10 %	5 %	0 %
4823 20 00	15 429,58	25 %	25 %	25 %	25 %	25 %	25 %	25 %	25 %	25 %	25 %	25 %	20 %	15 %	10 %	5 %	0 %
4823 40 00	5 063,39	25 %	25 %	25 %	25 %	25 %	25 %	25 %	25 %	25 %	25 %	25 %	20 %	15 %	10 %	5 %	0 %
4823 61 00	85,00	25 %	25 %	25 %	25 %	25 %	25 %	25 %	25 %	25 %	25 %	25 %	20 %	15 %	10 %	5 %	0 %
4823 69 00	85,00	25 %	25 %	25 %	25 %	25 %	25 %	25 %	25 %	25 %	25 %	25 %	20 %	15 %	10 %	5 %	0 %
4823 70 00	64,00	25 %	25 %	25 %	25 %	25 %	25 %	25 %	25 %	25 %	25 %	25 %	20 %	15 %	10 %	5 %	0 %
4823 90 00	70 291,57	25 %	25 %	25 %	25 %	25 %	25 %	25 %	25 %	25 %	25 %	25 %	20 %	15 %	10 %	5 %	0 %
4905 10 10	399,01	25 %	25 %	25 %	25 %	25 %	25 %	25 %	25 %	25 %	25 %	25 %	20 %	15 %	10 %	5 %	0 %
4905 91 10	1 002,10	25 %	25 %	25 %	25 %	25 %	25 %	25 %	25 %	25 %	25 %	25 %	20 %	15 %	10 %	5 %	0 %
4909 00 10	14 965,43	25 %	25 %	25 %	25 %	25 %	25 %	25 %	25 %	25 %	25 %	25 %	20 %	15 %	10 %	5 %	0 %
4909 00 90	18 647,99	25 %	25 %	25 %	25 %	25 %	25 %	25 %	25 %	25 %	25 %	25 %	20 %	15 %	10 %	5 %	0 %
4910 00 00	27 600,04	25 %	25 %	25 %	25 %	25 %	25 %	25 %	25 %	25 %	25 %	25 %	20 %	15 %	10 %	5 %	0 %
4911 10 00	43 127,04	25 %	25 %	25 %	25 %	25 %	25 %	25 %	25 %	25 %	25 %	25 %	20 %	15 %	10 %	5 %	0 %
4911 91 00	3 132,07	25 %	25 %	25 %	25 %	25 %	25 %	25 %	25 %	25 %	25 %	25 %	20 %	15 %	10 %	5 %	0 %
4911 99 90	47 441,03	25 %	25 %	25 %	25 %	25 %	25 %	25 %	25 %	25 %	25 %	25 %	20 %	15 %	10 %	5 %	0 %
5602 10 00	—	25 %	25 %	25 %	25 %	25 %	25 %	25 %	25 %	25 %	25 %	25 %	20 %	15 %	10 %	5 %	0 %
5602 21 00	—	25 %	25 %	25 %	25 %	25 %	25 %	25 %	25 %	25 %	25 %	25 %	20 %	15 %	10 %	5 %	0 %
5602 90 00	3 073,77	25 %	25 %	25 %	25 %	25 %	25 %	25 %	25 %	25 %	25 %	25 %	20 %	15 %	10 %	5 %	0 %
5603 11 00	—	25 %	25 %	25 %	25 %	25 %	25 %	25 %	25 %	25 %	25 %	25 %	20 %	15 %	10 %	5 %	0 %
5603 12 00	—	25 %	25 %	25 %	25 %	25 %	25 %	25 %	25 %	25 %	25 %	25 %	20 %	15 %	10 %	5 %	0 %
5603 13 00	292,00	25 %	25 %	25 %	25 %	25 %	25 %	25 %	25 %	25 %	25 %	25 %	20 %	15 %	10 %	5 %	0 %

HS 8	Genomsnittlig import 2004–2006	MGN- tullsat	2009	2010	2011	2012	2013	2014	2015	2016	2017	2018	2019	2020	2021	2022	2023
5603 14 00	126,67	25 %	25 %	25 %	25 %	25 %	25 %	25 %	25 %	25 %	25 %	25 %	20 %	15 %	10 %	5 %	0 %
5603 91 00	—	25 %	25 %	25 %	25 %	25 %	25 %	25 %	25 %	25 %	25 %	25 %	20 %	15 %	10 %	5 %	0 %
5603 92 00	—	25 %	25 %	25 %	25 %	25 %	25 %	25 %	25 %	25 %	25 %	25 %	20 %	15 %	10 %	5 %	0 %
5603 93 00	—	25 %	25 %	25 %	25 %	25 %	25 %	25 %	25 %	25 %	25 %	25 %	20 %	15 %	10 %	5 %	0 %
5603 94 00	—	25 %	25 %	25 %	25 %	25 %	25 %	25 %	25 %	25 %	25 %	25 %	20 %	15 %	10 %	5 %	0 %
5604 10 00	127,00	25 %	25 %	25 %	25 %	25 %	25 %	25 %	25 %	25 %	25 %	25 %	20 %	15 %	10 %	5 %	0 %
5604 90 00	27,00	25 %	25 %	25 %	25 %	25 %	25 %	25 %	25 %	25 %	25 %	25 %	20 %	15 %	10 %	5 %	0 %
5605 00 00	—	25 %	25 %	25 %	25 %	25 %	25 %	25 %	25 %	25 %	25 %	25 %	20 %	15 %	10 %	5 %	0 %
5606 00 00	—	25 %	25 %	25 %	25 %	25 %	25 %	25 %	25 %	25 %	25 %	25 %	20 %	15 %	10 %	5 %	0 %
5607 21 00	62,33	25 %	25 %	25 %	25 %	25 %	25 %	25 %	25 %	25 %	25 %	25 %	20 %	15 %	10 %	5 %	0 %
5607 29 00	359,67	25 %	25 %	25 %	25 %	25 %	25 %	25 %	25 %	25 %	25 %	25 %	20 %	15 %	10 %	5 %	0 %
5607 41 00	21,90	25 %	25 %	25 %	25 %	25 %	25 %	25 %	25 %	25 %	25 %	25 %	20 %	15 %	10 %	5 %	0 %
5607 49 00	—	25 %	25 %	25 %	25 %	25 %	25 %	25 %	25 %	25 %	25 %	25 %	20 %	15 %	10 %	5 %	0 %
5607 50 00	—	25 %	25 %	25 %	25 %	25 %	25 %	25 %	25 %	25 %	25 %	25 %	20 %	15 %	10 %	5 %	0 %
5607 90 00	12 026,20	25 %	25 %	25 %	25 %	25 %	25 %	25 %	25 %	25 %	25 %	25 %	20 %	15 %	10 %	5 %	0 %
5608 11 00	252,81	25 %	25 %	25 %	25 %	25 %	25 %	25 %	25 %	25 %	25 %	25 %	20 %	15 %	10 %	5 %	0 %
5608 19 00	—	25 %	25 %	25 %	25 %	25 %	25 %	25 %	25 %	25 %	25 %	25 %	20 %	15 %	10 %	5 %	0 %
5608 90 00	2 883,80	25 %	25 %	25 %	25 %	25 %	25 %	25 %	25 %	25 %	25 %	25 %	20 %	15 %	10 %	5 %	0 %
5609 00 00	101,59	25 %	25 %	25 %	25 %	25 %	25 %	25 %	25 %	25 %	25 %	25 %	20 %	15 %	10 %	5 %	0 %
5701 10 00	—	25 %	25 %	25 %	25 %	25 %	25 %	25 %	25 %	25 %	25 %	25 %	20 %	15 %	10 %	5 %	0 %
5701 90 00	7 427,94	25 %	25 %	25 %	25 %	25 %	25 %	25 %	25 %	25 %	25 %	25 %	20 %	15 %	10 %	5 %	0 %
5702 10 00	1 904,97	25 %	25 %	25 %	25 %	25 %	25 %	25 %	25 %	25 %	25 %	25 %	20 %	15 %	10 %	5 %	0 %
5702 20 00	2 842,52	25 %	25 %	25 %	25 %	25 %	25 %	25 %	25 %	25 %	25 %	25 %	20 %	15 %	10 %	5 %	0 %
5702 31 00	—	25 %	25 %	25 %	25 %	25 %	25 %	25 %	25 %	25 %	25 %	25 %	20 %	15 %	10 %	5 %	0 %
5702 32 00	—	25 %	25 %	25 %	25 %	25 %	25 %	25 %	25 %	25 %	25 %	25 %	20 %	15 %	10 %	5 %	0 %
5702 39 00	8,36	25 %	25 %	25 %	25 %	25 %	25 %	25 %	25 %	25 %	25 %	25 %	20 %	15 %	10 %	5 %	0 %
5702 41 00	—	25 %	25 %	25 %	25 %	25 %	25 %	25 %	25 %	25 %	25 %	25 %	20 %	15 %	10 %	5 %	0 %
5702 42 00	4 940,67	25 %	25 %	25 %	25 %	25 %	25 %	25 %	25 %	25 %	25 %	25 %	20 %	15 %	10 %	5 %	0 %
5702 49 00	—	25 %	25 %	25 %	25 %	25 %	25 %	25 %	25 %	25 %	25 %	25 %	20 %	15 %	10 %	5 %	0 %
5702 50 00	—	25 %	25 %	25 %	25 %	25 %	25 %	25 %	25 %	25 %	25 %	25 %	20 %	15 %	10 %	5 %	0 %
5702 91 00	—	25 %	25 %	25 %	25 %	25 %	25 %	25 %	25 %	25 %	25 %	25 %	20 %	15 %	10 %	5 %	0 %
5702 92 00	—	25 %	25 %	25 %	25 %	25 %	25 %	25 %	25 %	25 %	25 %	25 %	20 %	15 %	10 %	5 %	0 %
5702 99 00	106,82	25 %	25 %	25 %	25 %	25 %	25 %	25 %	25 %	25 %	25 %	25 %	20 %	15 %	10 %	5 %	0 %
5703 10 00	—	25 %	25 %	25 %	25 %	25 %	25 %	25 %	25 %	25 %	25 %	25 %	20 %	15 %	10 %	5 %	0 %
5703 20 00	25 129,47	25 %	25 %	25 %	25 %	25 %	25 %	25 %	25 %	25 %	25 %	25 %	20 %	15 %	10 %	5 %	0 %

HS 8	Genomsnittlig import 2004–2006	MGN- tullsat	2009	2010	2011	2012	2013	2014	2015	2016	2017	2018	2019	2020	2021	2022	2023
5703 30 00	5 849,67	25 %	25 %	25 %	25 %	25 %	25 %	25 %	25 %	25 %	25 %	25 %	20 %	15 %	10 %	5 %	0 %
5703 90 00	1 829,26	25 %	25 %	25 %	25 %	25 %	25 %	25 %	25 %	25 %	25 %	25 %	20 %	15 %	10 %	5 %	0 %
5704 10 00	—	25 %	25 %	25 %	25 %	25 %	25 %	25 %	25 %	25 %	25 %	25 %	20 %	15 %	10 %	5 %	0 %
5704 90 00	544,12	25 %	25 %	25 %	25 %	25 %	25 %	25 %	25 %	25 %	25 %	25 %	20 %	15 %	10 %	5 %	0 %
5705 00 00	79 876,49	25 %	25 %	25 %	25 %	25 %	25 %	25 %	25 %	25 %	25 %	25 %	20 %	15 %	10 %	5 %	0 %
5801 10 00	—	25 %	25 %	25 %	25 %	25 %	25 %	25 %	25 %	25 %	25 %	25 %	20 %	15 %	10 %	5 %	0 %
5801 21 00	—	25 %	25 %	25 %	25 %	25 %	25 %	25 %	25 %	25 %	25 %	25 %	20 %	15 %	10 %	5 %	0 %
5801 22 00	—	25 %	25 %	25 %	25 %	25 %	25 %	25 %	25 %	25 %	25 %	25 %	20 %	15 %	10 %	5 %	0 %
5801 23 00	—	25 %	25 %	25 %	25 %	25 %	25 %	25 %	25 %	25 %	25 %	25 %	20 %	15 %	10 %	5 %	0 %
5801 24 00	—	25 %	25 %	25 %	25 %	25 %	25 %	25 %	25 %	25 %	25 %	25 %	20 %	15 %	10 %	5 %	0 %
5801 25 00	—	25 %	25 %	25 %	25 %	25 %	25 %	25 %	25 %	25 %	25 %	25 %	20 %	15 %	10 %	5 %	0 %
5801 26 00	—	25 %	25 %	25 %	25 %	25 %	25 %	25 %	25 %	25 %	25 %	25 %	20 %	15 %	10 %	5 %	0 %
5801 31 00	—	25 %	25 %	25 %	25 %	25 %	25 %	25 %	25 %	25 %	25 %	25 %	20 %	15 %	10 %	5 %	0 %
5801 32 00	—	25 %	25 %	25 %	25 %	25 %	25 %	25 %	25 %	25 %	25 %	25 %	20 %	15 %	10 %	5 %	0 %
5801 33 00	—	25 %	25 %	25 %	25 %	25 %	25 %	25 %	25 %	25 %	25 %	25 %	20 %	15 %	10 %	5 %	0 %
5801 34 00	—	25 %	25 %	25 %	25 %	25 %	25 %	25 %	25 %	25 %	25 %	25 %	20 %	15 %	10 %	5 %	0 %
5801 35 00	35,75	25 %	25 %	25 %	25 %	25 %	25 %	25 %	25 %	25 %	25 %	25 %	20 %	15 %	10 %	5 %	0 %
5801 36 00	—	25 %	25 %	25 %	25 %	25 %	25 %	25 %	25 %	25 %	25 %	25 %	20 %	15 %	10 %	5 %	0 %
5801 90 00	—	25 %	25 %	25 %	25 %	25 %	25 %	25 %	25 %	25 %	25 %	25 %	20 %	15 %	10 %	5 %	0 %
5802 11 00	—	25 %	25 %	25 %	25 %	25 %	25 %	25 %	25 %	25 %	25 %	25 %	20 %	15 %	10 %	5 %	0 %
5802 19 00	—	25 %	25 %	25 %	25 %	25 %	25 %	25 %	25 %	25 %	25 %	25 %	20 %	15 %	10 %	5 %	0 %
5802 20 00	33,32	25 %	25 %	25 %	25 %	25 %	25 %	25 %	25 %	25 %	25 %	25 %	20 %	15 %	10 %	5 %	0 %
5802 30 00	33,31	25 %	25 %	25 %	25 %	25 %	25 %	25 %	25 %	25 %	25 %	25 %	20 %	15 %	10 %	5 %	0 %
5803 00 00	—	25 %	25 %	25 %	25 %	25 %	25 %	25 %	25 %	25 %	25 %	25 %	20 %	15 %	10 %	5 %	0 %
5803 00 10	13,87	25 %	25 %	25 %	25 %	25 %	25 %	25 %	25 %	25 %	25 %	25 %	20 %	15 %	10 %	5 %	0 %
5803 00 20	44,00	25 %	25 %	25 %	25 %	25 %	25 %	25 %	25 %	25 %	25 %	25 %	20 %	15 %	10 %	5 %	0 %
5803 00 90	788,33	25 %	25 %	25 %	25 %	25 %	25 %	25 %	25 %	25 %	25 %	25 %	20 %	15 %	10 %	5 %	0 %
5804 10 00	11,67	25 %	25 %	25 %	25 %	25 %	25 %	25 %	25 %	25 %	25 %	25 %	20 %	15 %	10 %	5 %	0 %
5804 21 00	—	25 %	25 %	25 %	25 %	25 %	25 %	25 %	25 %	25 %	25 %	25 %	20 %	15 %	10 %	5 %	0 %
5804 29 00	579,14	25 %	25 %	25 %	25 %	25 %	25 %	25 %	25 %	25 %	25 %	25 %	20 %	15 %	10 %	5 %	0 %
5804 30 00	—	25 %	25 %	25 %	25 %	25 %	25 %	25 %	25 %	25 %	25 %	25 %	20 %	15 %	10 %	5 %	0 %
5805 00 00	—	25 %	25 %	25 %	25 %	25 %	25 %	25 %	25 %	25 %	25 %	25 %	20 %	15 %	10 %	5 %	0 %
5806 10 00	—	25 %	25 %	25 %	25 %	25 %	25 %	25 %	25 %	25 %	25 %	25 %	20 %	15 %	10 %	5 %	0 %
5806 20 00	397,33	25 %	25 %	25 %	25 %	25 %	25 %	25 %	25 %	25 %	25 %	25 %	20 %	15 %	10 %	5 %	0 %
5806 31 00	—	25 %	25 %	25 %	25 %	25 %	25 %	25 %	25 %	25 %	25 %	25 %	20 %	15 %	10 %	5 %	0 %

HS 8	Genomsnittlig import 2004–2006	MGN- tullsat	2009	2010	2011	2012	2013	2014	2015	2016	2017	2018	2019	2020	2021	2022	2023
5806 39 00	7,65	25 %	25 %	25 %	25 %	25 %	25 %	25 %	25 %	25 %	25 %	25 %	20 %	15 %	10 %	5 %	0 %
5806 40 00	—	25 %	25 %	25 %	25 %	25 %	25 %	25 %	25 %	25 %	25 %	25 %	20 %	15 %	10 %	5 %	0 %
5807 10 00	500,67	25 %	25 %	25 %	25 %	25 %	25 %	25 %	25 %	25 %	25 %	25 %	20 %	15 %	10 %	5 %	0 %
5807 90 00	11 208,95	25 %	25 %	25 %	25 %	25 %	25 %	25 %	25 %	25 %	25 %	25 %	20 %	15 %	10 %	5 %	0 %
5808 10 00	—	25 %	25 %	25 %	25 %	25 %	25 %	25 %	25 %	25 %	25 %	25 %	20 %	15 %	10 %	5 %	0 %
5808 90 00	—	25 %	25 %	25 %	25 %	25 %	25 %	25 %	25 %	25 %	25 %	25 %	20 %	15 %	10 %	5 %	0 %
5809 00 00	—	25 %	25 %	25 %	25 %	25 %	25 %	25 %	25 %	25 %	25 %	25 %	20 %	15 %	10 %	5 %	0 %
5810 10 00	—	25 %	25 %	25 %	25 %	25 %	25 %	25 %	25 %	25 %	25 %	25 %	20 %	15 %	10 %	5 %	0 %
5810 91 00	17,67	25 %	25 %	25 %	25 %	25 %	25 %	25 %	25 %	25 %	25 %	25 %	20 %	15 %	10 %	5 %	0 %
5810 92 00	—	25 %	25 %	25 %	25 %	25 %	25 %	25 %	25 %	25 %	25 %	25 %	20 %	15 %	10 %	5 %	0 %
5810 99 00	—	25 %	25 %	25 %	25 %	25 %	25 %	25 %	25 %	25 %	25 %	25 %	20 %	15 %	10 %	5 %	0 %
5811 00 00	5 040,33	25 %	25 %	25 %	25 %	25 %	25 %	25 %	25 %	25 %	25 %	25 %	20 %	15 %	10 %	5 %	0 %
5903 10 90	11 196,09	25 %	25 %	25 %	25 %	25 %	25 %	25 %	25 %	25 %	25 %	25 %	20 %	15 %	10 %	5 %	0 %
5903 20 20	—	25 %	25 %	25 %	25 %	25 %	25 %	25 %	25 %	25 %	25 %	25 %	20 %	15 %	10 %	5 %	0 %
5903 20 90	10 190,45	25 %	25 %	25 %	25 %	25 %	25 %	25 %	25 %	25 %	25 %	25 %	20 %	15 %	10 %	5 %	0 %
5903 90 20	—	25 %	25 %	25 %	25 %	25 %	25 %	25 %	25 %	25 %	25 %	25 %	20 %	15 %	10 %	5 %	0 %
5903 90 90	—	25 %	25 %	25 %	25 %	25 %	25 %	25 %	25 %	25 %	25 %	25 %	20 %	15 %	10 %	5 %	0 %
5905 00 00	10 745,05	25 %	25 %	25 %	25 %	25 %	25 %	25 %	25 %	25 %	25 %	25 %	20 %	15 %	10 %	5 %	0 %
5907 00 10	1 029,46	25 %	25 %	25 %	25 %	25 %	25 %	25 %	25 %	25 %	25 %	25 %	20 %	15 %	10 %	5 %	0 %
5908 00 10	—	25 %	25 %	25 %	25 %	25 %	25 %	25 %	25 %	25 %	25 %	25 %	20 %	15 %	10 %	5 %	0 %
5908 00 20	565,25	25 %	25 %	25 %	25 %	25 %	25 %	25 %	25 %	25 %	25 %	25 %	20 %	15 %	10 %	5 %	0 %
5908 00 90	—	25 %	25 %	25 %	25 %	25 %	25 %	25 %	25 %	25 %	25 %	25 %	20 %	15 %	10 %	5 %	0 %
6001 10 00	—	25 %	25 %	25 %	25 %	25 %	25 %	25 %	25 %	25 %	25 %	25 %	20 %	15 %	10 %	5 %	0 %
6001 21 00	—	25 %	25 %	25 %	25 %	25 %	25 %	25 %	25 %	25 %	25 %	25 %	20 %	15 %	10 %	5 %	0 %
6001 22 00	16,67	25 %	25 %	25 %	25 %	25 %	25 %	25 %	25 %	25 %	25 %	25 %	20 %	15 %	10 %	5 %	0 %
6001 29 00	8,33	25 %	25 %	25 %	25 %	25 %	25 %	25 %	25 %	25 %	25 %	25 %	20 %	15 %	10 %	5 %	0 %
6001 91 00	—	25 %	25 %	25 %	25 %	25 %	25 %	25 %	25 %	25 %	25 %	25 %	20 %	15 %	10 %	5 %	0 %
6001 92 00	—	25 %	25 %	25 %	25 %	25 %	25 %	25 %	25 %	25 %	25 %	25 %	20 %	15 %	10 %	5 %	0 %
6001 99 00	—	25 %	25 %	25 %	25 %	25 %	25 %	25 %	25 %	25 %	25 %	25 %	20 %	15 %	10 %	5 %	0 %
6002 40 00	41,00	25 %	25 %	25 %	25 %	25 %	25 %	25 %	25 %	25 %	25 %	25 %	20 %	15 %	10 %	5 %	0 %
6002 90 00	1 345,58	25 %	25 %	25 %	25 %	25 %	25 %	25 %	25 %	25 %	25 %	25 %	20 %	15 %	10 %	5 %	0 %
6003 10 00	—	25 %	25 %	25 %	25 %	25 %	25 %	25 %	25 %	25 %	25 %	25 %	20 %	15 %	10 %	5 %	0 %
6003 20 00	—	25 %	25 %	25 %	25 %	25 %	25 %	25 %	25 %	25 %	25 %	25 %	20 %	15 %	10 %	5 %	0 %
6003 30 00	—	25 %	25 %	25 %	25 %	25 %	25 %	25 %	25 %	25 %	25 %	25 %	20 %	15 %	10 %	5 %	0 %
6003 40 00	—	25 %	25 %	25 %	25 %	25 %	25 %	25 %	25 %	25 %	25 %	25 %	20 %	15 %	10 %	5 %	0 %

HS 8	Genomsnittlig import 2004–2006	MGN- tullsat	2009	2010	2011	2012	2013	2014	2015	2016	2017	2018	2019	2020	2021	2022	2023
6103 41 00	—	25 %	25 %	25 %	25 %	25 %	25 %	25 %	25 %	25 %	25 %	25 %	20 %	15 %	10 %	5 %	0 %
6103 43 00	—	25 %	25 %	25 %	25 %	25 %	25 %	25 %	25 %	25 %	25 %	25 %	20 %	15 %	10 %	5 %	0 %
6104 13 00	106,45	25 %	25 %	25 %	25 %	25 %	25 %	25 %	25 %	25 %	25 %	25 %	20 %	15 %	10 %	5 %	0 %
6104 23 00	—	25 %	25 %	25 %	25 %	25 %	25 %	25 %	25 %	25 %	25 %	25 %	20 %	15 %	10 %	5 %	0 %
6104 31 00	—	25 %	25 %	25 %	25 %	25 %	25 %	25 %	25 %	25 %	25 %	25 %	20 %	15 %	10 %	5 %	0 %
6104 33 00	—	25 %	25 %	25 %	25 %	25 %	25 %	25 %	25 %	25 %	25 %	25 %	20 %	15 %	10 %	5 %	0 %
6104 41 00	—	25 %	25 %	25 %	25 %	25 %	25 %	25 %	25 %	25 %	25 %	25 %	20 %	15 %	10 %	5 %	0 %
6104 43 00	—	25 %	25 %	25 %	25 %	25 %	25 %	25 %	25 %	25 %	25 %	25 %	20 %	15 %	10 %	5 %	0 %
6104 44 00	—	25 %	25 %	25 %	25 %	25 %	25 %	25 %	25 %	25 %	25 %	25 %	20 %	15 %	10 %	5 %	0 %
6104 51 00	—	25 %	25 %	25 %	25 %	25 %	25 %	25 %	25 %	25 %	25 %	25 %	20 %	15 %	10 %	5 %	0 %
6104 53 00	—	25 %	25 %	25 %	25 %	25 %	25 %	25 %	25 %	25 %	25 %	25 %	20 %	15 %	10 %	5 %	0 %
6104 61 00	—	25 %	25 %	25 %	25 %	25 %	25 %	25 %	25 %	25 %	25 %	25 %	20 %	15 %	10 %	5 %	0 %
6104 63 00	404,00	25 %	25 %	25 %	25 %	25 %	25 %	25 %	25 %	25 %	25 %	25 %	20 %	15 %	10 %	5 %	0 %
6105 10 00	4 129,47	25 %	25 %	25 %	25 %	25 %	25 %	25 %	25 %	25 %	25 %	25 %	20 %	15 %	10 %	5 %	0 %
6105 20 00	372,00	25 %	25 %	25 %	25 %	25 %	25 %	25 %	25 %	25 %	25 %	25 %	20 %	15 %	10 %	5 %	0 %
6105 90 00	11 278,84	25 %	25 %	25 %	25 %	25 %	25 %	25 %	25 %	25 %	25 %	25 %	20 %	15 %	10 %	5 %	0 %
6106 10 00	382,75	25 %	25 %	25 %	25 %	25 %	25 %	25 %	25 %	25 %	25 %	25 %	20 %	15 %	10 %	5 %	0 %
6106 20 00	176,63	25 %	25 %	25 %	25 %	25 %	25 %	25 %	25 %	25 %	25 %	25 %	20 %	15 %	10 %	5 %	0 %
6106 90 00	2 001,11	25 %	25 %	25 %	25 %	25 %	25 %	25 %	25 %	25 %	25 %	25 %	20 %	15 %	10 %	5 %	0 %
6107 11 00	170,66	25 %	25 %	25 %	25 %	25 %	25 %	25 %	25 %	25 %	25 %	25 %	20 %	15 %	10 %	5 %	0 %
6107 12 00	120,33	25 %	25 %	25 %	25 %	25 %	25 %	25 %	25 %	25 %	25 %	25 %	20 %	15 %	10 %	5 %	0 %
6107 19 00	948,06	25 %	25 %	25 %	25 %	25 %	25 %	25 %	25 %	25 %	25 %	25 %	20 %	15 %	10 %	5 %	0 %
6107 21 00	63,67	25 %	25 %	25 %	25 %	25 %	25 %	25 %	25 %	25 %	25 %	25 %	20 %	15 %	10 %	5 %	0 %
6107 22 00	—	25 %	25 %	25 %	25 %	25 %	25 %	25 %	25 %	25 %	25 %	25 %	20 %	15 %	10 %	5 %	0 %
6107 29 00	—	25 %	25 %	25 %	25 %	25 %	25 %	25 %	25 %	25 %	25 %	25 %	20 %	15 %	10 %	5 %	0 %
6107 91 00	—	25 %	25 %	25 %	25 %	25 %	25 %	25 %	25 %	25 %	25 %	25 %	20 %	15 %	10 %	5 %	0 %
6107 99 00	43,17	25 %	25 %	25 %	25 %	25 %	25 %	25 %	25 %	25 %	25 %	25 %	20 %	15 %	10 %	5 %	0 %
6108 11 00	—	25 %	25 %	25 %	25 %	25 %	25 %	25 %	25 %	25 %	25 %	25 %	20 %	15 %	10 %	5 %	0 %
6108 19 00	294,14	25 %	25 %	25 %	25 %	25 %	25 %	25 %	25 %	25 %	25 %	25 %	20 %	15 %	10 %	5 %	0 %
6108 21 00	30,86	25 %	25 %	25 %	25 %	25 %	25 %	25 %	25 %	25 %	25 %	25 %	20 %	15 %	10 %	5 %	0 %
6108 22 00	77,33	25 %	25 %	25 %	25 %	25 %	25 %	25 %	25 %	25 %	25 %	25 %	20 %	15 %	10 %	5 %	0 %
6108 29 00	371,15	25 %	25 %	25 %	25 %	25 %	25 %	25 %	25 %	25 %	25 %	25 %	20 %	15 %	10 %	5 %	0 %
6108 31 00	—	25 %	25 %	25 %	25 %	25 %	25 %	25 %	25 %	25 %	25 %	25 %	20 %	15 %	10 %	5 %	0 %
6108 32 00	—	25 %	25 %	25 %	25 %	25 %	25 %	25 %	25 %	25 %	25 %	25 %	20 %	15 %	10 %	5 %	0 %
6108 39 00	484,98	25 %	25 %	25 %	25 %	25 %	25 %	25 %	25 %	25 %	25 %	25 %	20 %	15 %	10 %	5 %	0 %

HS 8	Genomsnittlig import 2004–2006	MGN- tullsats	2009	2010	2011	2012	2013	2014	2015	2016	2017	2018	2019	2020	2021	2022	2023
6108 91 00	—	25 %	25 %	25 %	25 %	25 %	25 %	25 %	25 %	25 %	25 %	25 %	20 %	15 %	10 %	5 %	0 %
6108 92 00	—	25 %	25 %	25 %	25 %	25 %	25 %	25 %	25 %	25 %	25 %	25 %	20 %	15 %	10 %	5 %	0 %
6108 99 00	1 868,07	25 %	25 %	25 %	25 %	25 %	25 %	25 %	25 %	25 %	25 %	25 %	20 %	15 %	10 %	5 %	0 %
6109 10 00	23 213,90	25 %	25 %	25 %	25 %	25 %	25 %	25 %	25 %	25 %	25 %	25 %	20 %	15 %	10 %	5 %	0 %
6110 11 00	73,67	25 %	25 %	25 %	25 %	25 %	25 %	25 %	25 %	25 %	25 %	25 %	20 %	15 %	10 %	5 %	0 %
6110 12 00	123,33	25 %	25 %	25 %	25 %	25 %	25 %	25 %	25 %	25 %	25 %	25 %	20 %	15 %	10 %	5 %	0 %
6110 19 00	414,97	25 %	25 %	25 %	25 %	25 %	25 %	25 %	25 %	25 %	25 %	25 %	20 %	15 %	10 %	5 %	0 %
6110 20 00	—	25 %	25 %	25 %	25 %	25 %	25 %	25 %	25 %	25 %	25 %	25 %	20 %	15 %	10 %	5 %	0 %
6110 30 00	—	25 %	25 %	25 %	25 %	25 %	25 %	25 %	25 %	25 %	25 %	25 %	20 %	15 %	10 %	5 %	0 %
6110 90 00	7 528,28	25 %	25 %	25 %	25 %	25 %	25 %	25 %	25 %	25 %	25 %	25 %	20 %	15 %	10 %	5 %	0 %
6111 20 00	245,58	25 %	25 %	25 %	25 %	25 %	25 %	25 %	25 %	25 %	25 %	25 %	20 %	15 %	10 %	5 %	0 %
6111 30 00	—	25 %	25 %	25 %	25 %	25 %	25 %	25 %	25 %	25 %	25 %	25 %	20 %	15 %	10 %	5 %	0 %
6111 90 00	3 492,61	25 %	25 %	25 %	25 %	25 %	25 %	25 %	25 %	25 %	25 %	25 %	20 %	15 %	10 %	5 %	0 %
6112 11 00	2 170,38	25 %	25 %	25 %	25 %	25 %	25 %	25 %	25 %	25 %	25 %	25 %	20 %	15 %	10 %	5 %	0 %
6112 12 00	—	25 %	25 %	25 %	25 %	25 %	25 %	25 %	25 %	25 %	25 %	25 %	20 %	15 %	10 %	5 %	0 %
6112 19 00	946,18	25 %	25 %	25 %	25 %	25 %	25 %	25 %	25 %	25 %	25 %	25 %	20 %	15 %	10 %	5 %	0 %
6112 20 00	—	25 %	25 %	25 %	25 %	25 %	25 %	25 %	25 %	25 %	25 %	25 %	20 %	15 %	10 %	5 %	0 %
6112 31 00	11,00	25 %	25 %	25 %	25 %	25 %	25 %	25 %	25 %	25 %	25 %	25 %	20 %	15 %	10 %	5 %	0 %
6112 39 00	—	25 %	25 %	25 %	25 %	25 %	25 %	25 %	25 %	25 %	25 %	25 %	20 %	15 %	10 %	5 %	0 %
6112 41 00	—	25 %	25 %	25 %	25 %	25 %	25 %	25 %	25 %	25 %	25 %	25 %	20 %	15 %	10 %	5 %	0 %
6112 49 00	1 024,97	25 %	25 %	25 %	25 %	25 %	25 %	25 %	25 %	25 %	25 %	25 %	20 %	15 %	10 %	5 %	0 %
6113 00 00	210,86	25 %	25 %	25 %	25 %	25 %	25 %	25 %	25 %	25 %	25 %	25 %	20 %	15 %	10 %	5 %	0 %
6114 20 00	708,67	25 %	25 %	25 %	25 %	25 %	25 %	25 %	25 %	25 %	25 %	25 %	20 %	15 %	10 %	5 %	0 %
6114 30 00	—	25 %	25 %	25 %	25 %	25 %	25 %	25 %	25 %	25 %	25 %	25 %	20 %	15 %	10 %	5 %	0 %
6115 10 00	10 929,63	25 %	25 %	25 %	25 %	25 %	25 %	25 %	25 %	25 %	25 %	25 %	20 %	15 %	10 %	5 %	0 %
6115 21 00	—	25 %	25 %	25 %	25 %	25 %	25 %	25 %	25 %	25 %	25 %	25 %	20 %	15 %	10 %	5 %	0 %
6115 22 00	23,00	25 %	25 %	25 %	25 %	25 %	25 %	25 %	25 %	25 %	25 %	25 %	20 %	15 %	10 %	5 %	0 %
6115 29 00	354,85	25 %	25 %	25 %	25 %	25 %	25 %	25 %	25 %	25 %	25 %	25 %	20 %	15 %	10 %	5 %	0 %
6115 30 00	—	25 %	25 %	25 %	25 %	25 %	25 %	25 %	25 %	25 %	25 %	25 %	20 %	15 %	10 %	5 %	0 %
6115 94 00	35 344,45	25 %	25 %	25 %	25 %	25 %	25 %	25 %	25 %	25 %	25 %	25 %	20 %	15 %	10 %	5 %	0 %
6115 95 00	389,29	25 %	25 %	25 %	25 %	25 %	25 %	25 %	25 %	25 %	25 %	25 %	20 %	15 %	10 %	5 %	0 %
6115 96 00	25,67	25 %	25 %	25 %	25 %	25 %	25 %	25 %	25 %	25 %	25 %	25 %	20 %	15 %	10 %	5 %	0 %
6115 99 00	2 159,64	25 %	25 %	25 %	25 %	25 %	25 %	25 %	25 %	25 %	25 %	25 %	20 %	15 %	10 %	5 %	0 %
6116 10 00	828,79	25 %	25 %	25 %	25 %	25 %	25 %	25 %	25 %	25 %	25 %	25 %	20 %	15 %	10 %	5 %	0 %
6116 91 00	—	25 %	25 %	25 %	25 %	25 %	25 %	25 %	25 %	25 %	25 %	25 %	20 %	15 %	10 %	5 %	0 %

HS 8	Genomsnittlig import 2004–2006	MGN- tullsat	2009	2010	2011	2012	2013	2014	2015	2016	2017	2018	2019	2020	2021	2022	2023
6116 92 00	54,00	25 %	25 %	25 %	25 %	25 %	25 %	25 %	25 %	25 %	25 %	25 %	20 %	15 %	10 %	5 %	0 %
6116 93 00	147,00	25 %	25 %	25 %	25 %	25 %	25 %	25 %	25 %	25 %	25 %	25 %	20 %	15 %	10 %	5 %	0 %
6116 99 00	597,32	25 %	25 %	25 %	25 %	25 %	25 %	25 %	25 %	25 %	25 %	25 %	20 %	15 %	10 %	5 %	0 %
6117 10 00	572,16	25 %	25 %	25 %	25 %	25 %	25 %	25 %	25 %	25 %	25 %	25 %	20 %	15 %	10 %	5 %	0 %
6117 80 00	7 277,85	25 %	25 %	25 %	25 %	25 %	25 %	25 %	25 %	25 %	25 %	25 %	20 %	15 %	10 %	5 %	0 %
6117 90 00	200,14	25 %	25 %	25 %	25 %	25 %	25 %	25 %	25 %	25 %	25 %	25 %	20 %	15 %	10 %	5 %	0 %
6201 11 00	851,00	25 %	25 %	25 %	25 %	25 %	25 %	25 %	25 %	25 %	25 %	25 %	20 %	15 %	10 %	5 %	0 %
6201 13 00	47 592,33	25 %	25 %	25 %	25 %	25 %	25 %	25 %	25 %	25 %	25 %	25 %	20 %	15 %	10 %	5 %	0 %
6201 91 00	—	25 %	25 %	25 %	25 %	25 %	25 %	25 %	25 %	25 %	25 %	25 %	20 %	15 %	10 %	5 %	0 %
6201 93 00	162,00	25 %	25 %	25 %	25 %	25 %	25 %	25 %	25 %	25 %	25 %	25 %	20 %	15 %	10 %	5 %	0 %
6202 11 00	—	25 %	25 %	25 %	25 %	25 %	25 %	25 %	25 %	25 %	25 %	25 %	20 %	15 %	10 %	5 %	0 %
6202 13 00	—	25 %	25 %	25 %	25 %	25 %	25 %	25 %	25 %	25 %	25 %	25 %	20 %	15 %	10 %	5 %	0 %
6202 91 00	14,67	25 %	25 %	25 %	25 %	25 %	25 %	25 %	25 %	25 %	25 %	25 %	20 %	15 %	10 %	5 %	0 %
6202 93 00	—	25 %	25 %	25 %	25 %	25 %	25 %	25 %	25 %	25 %	25 %	25 %	20 %	15 %	10 %	5 %	0 %
6203 11 00	—	25 %	25 %	25 %	25 %	25 %	25 %	25 %	25 %	25 %	25 %	25 %	20 %	15 %	10 %	5 %	0 %
6203 12 00	146,33	25 %	25 %	25 %	25 %	25 %	25 %	25 %	25 %	25 %	25 %	25 %	20 %	15 %	10 %	5 %	0 %
6203 23 00	12 378,30	25 %	25 %	25 %	25 %	25 %	25 %	25 %	25 %	25 %	25 %	25 %	20 %	15 %	10 %	5 %	0 %
6203 31 00	—	25 %	25 %	25 %	25 %	25 %	25 %	25 %	25 %	25 %	25 %	25 %	20 %	15 %	10 %	5 %	0 %
6203 33 00	—	25 %	25 %	25 %	25 %	25 %	25 %	25 %	25 %	25 %	25 %	25 %	20 %	15 %	10 %	5 %	0 %
6203 41 00	1 841,84	25 %	25 %	25 %	25 %	25 %	25 %	25 %	25 %	25 %	25 %	25 %	20 %	15 %	10 %	5 %	0 %
6203 43 00	280,57	25 %	25 %	25 %	25 %	25 %	25 %	25 %	25 %	25 %	25 %	25 %	20 %	15 %	10 %	5 %	0 %
6204 11 00	961,23	25 %	25 %	25 %	25 %	25 %	25 %	25 %	25 %	25 %	25 %	25 %	20 %	15 %	10 %	5 %	0 %
6204 13 00	—	25 %	25 %	25 %	25 %	25 %	25 %	25 %	25 %	25 %	25 %	25 %	20 %	15 %	10 %	5 %	0 %
6204 21 00	184,00	25 %	25 %	25 %	25 %	25 %	25 %	25 %	25 %	25 %	25 %	25 %	20 %	15 %	10 %	5 %	0 %
6204 23 00	—	25 %	25 %	25 %	25 %	25 %	25 %	25 %	25 %	25 %	25 %	25 %	20 %	15 %	10 %	5 %	0 %
6204 31 00	—	25 %	25 %	25 %	25 %	25 %	25 %	25 %	25 %	25 %	25 %	25 %	20 %	15 %	10 %	5 %	0 %
6204 33 00	—	25 %	25 %	25 %	25 %	25 %	25 %	25 %	25 %	25 %	25 %	25 %	20 %	15 %	10 %	5 %	0 %
6204 41 00	—	25 %	25 %	25 %	25 %	25 %	25 %	25 %	25 %	25 %	25 %	25 %	20 %	15 %	10 %	5 %	0 %
6204 43 00	109,33	25 %	25 %	25 %	25 %	25 %	25 %	25 %	25 %	25 %	25 %	25 %	20 %	15 %	10 %	5 %	0 %
6204 44 00	—	25 %	25 %	25 %	25 %	25 %	25 %	25 %	25 %	25 %	25 %	25 %	20 %	15 %	10 %	5 %	0 %
6204 51 00	115,28	25 %	25 %	25 %	25 %	25 %	25 %	25 %	25 %	25 %	25 %	25 %	20 %	15 %	10 %	5 %	0 %
6204 53 00	702,73	25 %	25 %	25 %	25 %	25 %	25 %	25 %	25 %	25 %	25 %	25 %	20 %	15 %	10 %	5 %	0 %
6204 61 00	17,00	25 %	25 %	25 %	25 %	25 %	25 %	25 %	25 %	25 %	25 %	25 %	20 %	15 %	10 %	5 %	0 %
6204 63 00	185,90	25 %	25 %	25 %	25 %	25 %	25 %	25 %	25 %	25 %	25 %	25 %	20 %	15 %	10 %	5 %	0 %
6205 30 00	—	25 %	25 %	25 %	25 %	25 %	25 %	25 %	25 %	25 %	25 %	25 %	20 %	15 %	10 %	5 %	0 %

HS 8	Genomsnittlig import 2004–2006	MGN- tullsats	2009	2010	2011	2012	2013	2014	2015	2016	2017	2018	2019	2020	2021	2022	2023
6206 20 00	197,00	25 %	25 %	25 %	25 %	25 %	25 %	25 %	25 %	25 %	25 %	25 %	20 %	15 %	10 %	5 %	0 %
6206 40 00	—	25 %	25 %	25 %	25 %	25 %	25 %	25 %	25 %	25 %	25 %	25 %	20 %	15 %	10 %	5 %	0 %
6207 22 00	—	25 %	25 %	25 %	25 %	25 %	25 %	25 %	25 %	25 %	25 %	25 %	20 %	15 %	10 %	5 %	0 %
6208 11 00	—	25 %	25 %	25 %	25 %	25 %	25 %	25 %	25 %	25 %	25 %	25 %	20 %	15 %	10 %	5 %	0 %
6208 22 00	—	25 %	25 %	25 %	25 %	25 %	25 %	25 %	25 %	25 %	25 %	25 %	20 %	15 %	10 %	5 %	0 %
6208 92 00	—	25 %	25 %	25 %	25 %	25 %	25 %	25 %	25 %	25 %	25 %	25 %	20 %	15 %	10 %	5 %	0 %
6209 20 00	191,24	25 %	25 %	25 %	25 %	25 %	25 %	25 %	25 %	25 %	25 %	25 %	20 %	15 %	10 %	5 %	0 %
6209 30 00	563,96	25 %	25 %	25 %	25 %	25 %	25 %	25 %	25 %	25 %	25 %	25 %	20 %	15 %	10 %	5 %	0 %
6211 20 00	14,00	25 %	25 %	25 %	25 %	25 %	25 %	25 %	25 %	25 %	25 %	25 %	20 %	15 %	10 %	5 %	0 %
6211 33 00	93,44	25 %	25 %	25 %	25 %	25 %	25 %	25 %	25 %	25 %	25 %	25 %	20 %	15 %	10 %	5 %	0 %
6211 41 00	—	25 %	25 %	25 %	25 %	25 %	25 %	25 %	25 %	25 %	25 %	25 %	20 %	15 %	10 %	5 %	0 %
6211 43 00	19,67	25 %	25 %	25 %	25 %	25 %	25 %	25 %	25 %	25 %	25 %	25 %	20 %	15 %	10 %	5 %	0 %
6212 10 00	116,46	25 %	25 %	25 %	25 %	25 %	25 %	25 %	25 %	25 %	25 %	25 %	20 %	15 %	10 %	5 %	0 %
6212 20 00	—	25 %	25 %	25 %	25 %	25 %	25 %	25 %	25 %	25 %	25 %	25 %	20 %	15 %	10 %	5 %	0 %
6212 30 00	—	25 %	25 %	25 %	25 %	25 %	25 %	25 %	25 %	25 %	25 %	25 %	20 %	15 %	10 %	5 %	0 %
6212 90 00	31,76	25 %	25 %	25 %	25 %	25 %	25 %	25 %	25 %	25 %	25 %	25 %	20 %	15 %	10 %	5 %	0 %
6214 10 10	—	25 %	25 %	25 %	25 %	25 %	25 %	25 %	25 %	25 %	25 %	25 %	20 %	15 %	10 %	5 %	0 %
6214 10 90	872,89	25 %	25 %	25 %	25 %	25 %	25 %	25 %	25 %	25 %	25 %	25 %	20 %	15 %	10 %	5 %	0 %
6214 20 10	—	25 %	25 %	25 %	25 %	25 %	25 %	25 %	25 %	25 %	25 %	25 %	20 %	15 %	10 %	5 %	0 %
6214 20 90	105,67	25 %	25 %	25 %	25 %	25 %	25 %	25 %	25 %	25 %	25 %	25 %	20 %	15 %	10 %	5 %	0 %
6214 30 10	—	25 %	25 %	25 %	25 %	25 %	25 %	25 %	25 %	25 %	25 %	25 %	20 %	15 %	10 %	5 %	0 %
6214 30 90	—	25 %	25 %	25 %	25 %	25 %	25 %	25 %	25 %	25 %	25 %	25 %	20 %	15 %	10 %	5 %	0 %
6214 40 10	—	25 %	25 %	25 %	25 %	25 %	25 %	25 %	25 %	25 %	25 %	25 %	20 %	15 %	10 %	5 %	0 %
6214 40 90	—	25 %	25 %	25 %	25 %	25 %	25 %	25 %	25 %	25 %	25 %	25 %	20 %	15 %	10 %	5 %	0 %
6215 10 00	822,97	25 %	25 %	25 %	25 %	25 %	25 %	25 %	25 %	25 %	25 %	25 %	20 %	15 %	10 %	5 %	0 %
6215 20 00	2 266,47	25 %	25 %	25 %	25 %	25 %	25 %	25 %	25 %	25 %	25 %	25 %	20 %	15 %	10 %	5 %	0 %
6301 10 00	68,67	25 %	25 %	25 %	25 %	25 %	25 %	25 %	25 %	25 %	25 %	25 %	20 %	15 %	10 %	5 %	0 %
6301 20 00	7 028,67	25 %	25 %	25 %	25 %	25 %	25 %	25 %	25 %	25 %	25 %	25 %	20 %	15 %	10 %	5 %	0 %
6302 22 00	29,33	25 %	25 %	25 %	25 %	25 %	25 %	25 %	25 %	25 %	25 %	25 %	20 %	15 %	10 %	5 %	0 %
6302 32 00	13 958,96	25 %	25 %	25 %	25 %	25 %	25 %	25 %	25 %	25 %	25 %	25 %	20 %	15 %	10 %	5 %	0 %
6302 40 00	—	25 %	25 %	25 %	25 %	25 %	25 %	25 %	25 %	25 %	25 %	25 %	20 %	15 %	10 %	5 %	0 %
6302 51 00	—	25 %	25 %	25 %	25 %	25 %	25 %	25 %	25 %	25 %	25 %	25 %	20 %	15 %	10 %	5 %	0 %
6302 53 00	—	25 %	25 %	25 %	25 %	25 %	25 %	25 %	25 %	25 %	25 %	25 %	20 %	15 %	10 %	5 %	0 %
6302 59 00	523,61	25 %	25 %	25 %	25 %	25 %	25 %	25 %	25 %	25 %	25 %	25 %	20 %	15 %	10 %	5 %	0 %
6302 60 10	655,65	25 %	25 %	25 %	25 %	25 %	25 %	25 %	25 %	25 %	25 %	25 %	20 %	15 %	10 %	5 %	0 %

HS 8	Genomsnittlig import 2004–2006	MGN- tullsat	2009	2010	2011	2012	2013	2014	2015	2016	2017	2018	2019	2020	2021	2022	2023
6302 60 90	7 925,78	25 %	25 %	25 %	25 %	25 %	25 %	25 %	25 %	25 %	25 %	25 %	20 %	15 %	10 %	5 %	0 %
6302 91 10	59,67	25 %	25 %	25 %	25 %	25 %	25 %	25 %	25 %	25 %	25 %	25 %	20 %	15 %	10 %	5 %	0 %
6302 91 90	2,67	25 %	25 %	25 %	25 %	25 %	25 %	25 %	25 %	25 %	25 %	25 %	20 %	15 %	10 %	5 %	0 %
6302 93 10	—	25 %	25 %	25 %	25 %	25 %	25 %	25 %	25 %	25 %	25 %	25 %	20 %	15 %	10 %	5 %	0 %
6302 93 90	—	25 %	25 %	25 %	25 %	25 %	25 %	25 %	25 %	25 %	25 %	25 %	20 %	15 %	10 %	5 %	0 %
6302 99 10	1 324,28	25 %	25 %	25 %	25 %	25 %	25 %	25 %	25 %	25 %	25 %	25 %	20 %	15 %	10 %	5 %	0 %
6302 99 90	2 061,90	25 %	25 %	25 %	25 %	25 %	25 %	25 %	25 %	25 %	25 %	25 %	20 %	15 %	10 %	5 %	0 %
6303 12 00	6,83	25 %	25 %	25 %	25 %	25 %	25 %	25 %	25 %	25 %	25 %	25 %	20 %	15 %	10 %	5 %	0 %
6303 92 00	9,33	25 %	25 %	25 %	25 %	25 %	25 %	25 %	25 %	25 %	25 %	25 %	20 %	15 %	10 %	5 %	0 %
6304 19 00	235,87	25 %	25 %	25 %	25 %	25 %	25 %	25 %	25 %	25 %	25 %	25 %	20 %	15 %	10 %	5 %	0 %
6304 91 00	10 256,00	25 %	25 %	25 %	25 %	25 %	25 %	25 %	25 %	25 %	25 %	25 %	20 %	15 %	10 %	5 %	0 %
6304 92 90	—	25 %	25 %	25 %	25 %	25 %	25 %	25 %	25 %	25 %	25 %	25 %	20 %	15 %	10 %	5 %	0 %
6304 93 90	—	25 %	25 %	25 %	25 %	25 %	25 %	25 %	25 %	25 %	25 %	25 %	20 %	15 %	10 %	5 %	0 %
6304 99 90	210,00	25 %	25 %	25 %	25 %	25 %	25 %	25 %	25 %	25 %	25 %	25 %	20 %	15 %	10 %	5 %	0 %
6305 20 00	8 899,70	25 %	25 %	25 %	25 %	25 %	25 %	25 %	25 %	25 %	25 %	25 %	20 %	15 %	10 %	5 %	0 %
6305 32 00	—	25 %	25 %	25 %	25 %	25 %	25 %	25 %	25 %	25 %	25 %	25 %	20 %	15 %	10 %	5 %	0 %
6305 39 00	19 150,94	25 %	25 %	25 %	25 %	25 %	25 %	25 %	25 %	25 %	25 %	25 %	20 %	15 %	10 %	5 %	0 %
6305 90 00	23 139,79	25 %	25 %	25 %	25 %	25 %	25 %	25 %	25 %	25 %	25 %	25 %	20 %	15 %	10 %	5 %	0 %
6306 12 00	57,33	25 %	25 %	25 %	25 %	25 %	25 %	25 %	25 %	25 %	25 %	25 %	20 %	15 %	10 %	5 %	0 %
6306 19 00	12 338,87	25 %	25 %	25 %	25 %	25 %	25 %	25 %	25 %	25 %	25 %	25 %	20 %	15 %	10 %	5 %	0 %
6306 22 00	8 078,00	25 %	25 %	25 %	25 %	25 %	25 %	25 %	25 %	25 %	25 %	25 %	20 %	15 %	10 %	5 %	0 %
6306 29 00	38 177,59	25 %	25 %	25 %	25 %	25 %	25 %	25 %	25 %	25 %	25 %	25 %	20 %	15 %	10 %	5 %	0 %
6306 30 00	—	25 %	25 %	25 %	25 %	25 %	25 %	25 %	25 %	25 %	25 %	25 %	20 %	15 %	10 %	5 %	0 %
6306 40 00	7,00	25 %	25 %	25 %	25 %	25 %	25 %	25 %	25 %	25 %	25 %	25 %	20 %	15 %	10 %	5 %	0 %
6306 91 00	182,28	25 %	25 %	25 %	25 %	25 %	25 %	25 %	25 %	25 %	25 %	25 %	20 %	15 %	10 %	5 %	0 %
6306 99 00	1 747,99	25 %	25 %	25 %	25 %	25 %	25 %	25 %	25 %	25 %	25 %	25 %	20 %	15 %	10 %	5 %	0 %
6307 10 00	1 086,00	25 %	25 %	25 %	25 %	25 %	25 %	25 %	25 %	25 %	25 %	25 %	20 %	15 %	10 %	5 %	0 %
6307 90 00	10 079,46	25 %	25 %	25 %	25 %	25 %	25 %	25 %	25 %	25 %	25 %	25 %	20 %	15 %	10 %	5 %	0 %
6308 00 00	3 125,32	25 %	25 %	25 %	25 %	25 %	25 %	25 %	25 %	25 %	25 %	25 %	20 %	15 %	10 %	5 %	0 %
6310 10 00	10 782,37	25 %	25 %	25 %	25 %	25 %	25 %	25 %	25 %	25 %	25 %	25 %	20 %	15 %	10 %	5 %	0 %
6310 90 00	15 244,84	25 %	25 %	25 %	25 %	25 %	25 %	25 %	25 %	25 %	25 %	25 %	20 %	15 %	10 %	5 %	0 %
6401 10 00	128,48	25 %	25 %	25 %	25 %	25 %	25 %	25 %	25 %	25 %	25 %	25 %	20 %	15 %	10 %	5 %	0 %
6401 92 00	—	25 %	25 %	25 %	25 %	25 %	25 %	25 %	25 %	25 %	25 %	25 %	20 %	15 %	10 %	5 %	0 %
6401 99 00	16 453,31	25 %	25 %	25 %	25 %	25 %	25 %	25 %	25 %	25 %	25 %	25 %	20 %	15 %	10 %	5 %	0 %
6402 12 00	—	25 %	25 %	25 %	25 %	25 %	25 %	25 %	25 %	25 %	25 %	25 %	20 %	15 %	10 %	5 %	0 %

HS 8	Genomsnittlig import 2004–2006	MGN- tullsats	2009	2010	2011	2012	2013	2014	2015	2016	2017	2018	2019	2020	2021	2022	2023
6402 19 00	1 350,99	25 %	25 %	25 %	25 %	25 %	25 %	25 %	25 %	25 %	25 %	25 %	20 %	15 %	10 %	5 %	0 %
6402 20 00	108,38	25 %	25 %	25 %	25 %	25 %	25 %	25 %	25 %	25 %	25 %	25 %	20 %	15 %	10 %	5 %	0 %
6402 91 00	10 639,20	25 %	25 %	25 %	25 %	25 %	25 %	25 %	25 %	25 %	25 %	25 %	20 %	15 %	10 %	5 %	0 %
6402 99 00	27 477,89	25 %	25 %	25 %	25 %	25 %	25 %	25 %	25 %	25 %	25 %	25 %	20 %	15 %	10 %	5 %	0 %
6403 12 00	1 173,48	25 %	25 %	25 %	25 %	25 %	25 %	25 %	25 %	25 %	25 %	25 %	20 %	15 %	10 %	5 %	0 %
6403 19 00	8 821,63	25 %	25 %	25 %	25 %	25 %	25 %	25 %	25 %	25 %	25 %	25 %	20 %	15 %	10 %	5 %	0 %
6403 20 00	169,93	25 %	25 %	25 %	25 %	25 %	25 %	25 %	25 %	25 %	25 %	25 %	20 %	15 %	10 %	5 %	0 %
6403 51 00	—	25 %	25 %	25 %	25 %	25 %	25 %	25 %	25 %	25 %	25 %	25 %	20 %	15 %	10 %	5 %	0 %
6403 59 00	37 375,66	25 %	25 %	25 %	25 %	25 %	25 %	25 %	25 %	25 %	25 %	25 %	20 %	15 %	10 %	5 %	0 %
6403 91 00	2 922,67	25 %	25 %	25 %	25 %	25 %	25 %	25 %	25 %	25 %	25 %	25 %	20 %	15 %	10 %	5 %	0 %
6403 99 00	5 896,01	25 %	25 %	25 %	25 %	25 %	25 %	25 %	25 %	25 %	25 %	25 %	20 %	15 %	10 %	5 %	0 %
6404 11 00	165,33	25 %	25 %	25 %	25 %	25 %	25 %	25 %	25 %	25 %	25 %	25 %	20 %	15 %	10 %	5 %	0 %
6404 19 00	2 620,36	25 %	25 %	25 %	25 %	25 %	25 %	25 %	25 %	25 %	25 %	25 %	20 %	15 %	10 %	5 %	0 %
6404 20 00	51 845,14	25 %	25 %	25 %	25 %	25 %	25 %	25 %	25 %	25 %	25 %	25 %	20 %	15 %	10 %	5 %	0 %
6405 10 00	3 981,02	25 %	25 %	25 %	25 %	25 %	25 %	25 %	25 %	25 %	25 %	25 %	20 %	15 %	10 %	5 %	0 %
6405 20 00	705,48	25 %	25 %	25 %	25 %	25 %	25 %	25 %	25 %	25 %	25 %	25 %	20 %	15 %	10 %	5 %	0 %
6405 90 00	36 163,65	25 %	25 %	25 %	25 %	25 %	25 %	25 %	25 %	25 %	25 %	25 %	20 %	15 %	10 %	5 %	0 %
6504 00 00	64 299,05	25 %	25 %	25 %	25 %	25 %	25 %	25 %	25 %	25 %	25 %	25 %	20 %	15 %	10 %	5 %	0 %
6505 10 00	66,61	25 %	25 %	25 %	25 %	25 %	25 %	25 %	25 %	25 %	25 %	25 %	20 %	15 %	10 %	5 %	0 %
6505 90 00	—	25 %	25 %	25 %	25 %	25 %	25 %	25 %	25 %	25 %	25 %	25 %	20 %	15 %	10 %	5 %	0 %
6505 90 90	2 973,05	25 %	25 %	25 %	25 %	25 %	25 %	25 %	25 %	25 %	25 %	25 %	20 %	15 %	10 %	5 %	0 %
6506 91 00	265,92	25 %	25 %	25 %	25 %	25 %	25 %	25 %	25 %	25 %	25 %	25 %	20 %	15 %	10 %	5 %	0 %
6506 99 00	11 661,32	25 %	25 %	25 %	25 %	25 %	25 %	25 %	25 %	25 %	25 %	25 %	20 %	15 %	10 %	5 %	0 %
6507 00 00	4 474,72	25 %	25 %	25 %	25 %	25 %	25 %	25 %	25 %	25 %	25 %	25 %	20 %	15 %	10 %	5 %	0 %
6601 10 00	1 560,16	25 %	25 %	25 %	25 %	25 %	25 %	25 %	25 %	25 %	25 %	25 %	20 %	15 %	10 %	5 %	0 %
6601 91 00	107,00	25 %	25 %	25 %	25 %	25 %	25 %	25 %	25 %	25 %	25 %	25 %	20 %	15 %	10 %	5 %	0 %
6601 99 00	726,50	25 %	25 %	25 %	25 %	25 %	25 %	25 %	25 %	25 %	25 %	25 %	20 %	15 %	10 %	5 %	0 %
6602 00 90	11,84	25 %	25 %	25 %	25 %	25 %	25 %	25 %	25 %	25 %	25 %	25 %	20 %	15 %	10 %	5 %	0 %
6603 20 00	24,67	25 %	25 %	25 %	25 %	25 %	25 %	25 %	25 %	25 %	25 %	25 %	20 %	15 %	10 %	5 %	0 %
6603 90 00	95,67	25 %	25 %	25 %	25 %	25 %	25 %	25 %	25 %	25 %	25 %	25 %	20 %	15 %	10 %	5 %	0 %
6701 00 00	—	25 %	25 %	25 %	25 %	25 %	25 %	25 %	25 %	25 %	25 %	25 %	20 %	15 %	10 %	5 %	0 %
6702 10 00	—	25 %	25 %	25 %	25 %	25 %	25 %	25 %	25 %	25 %	25 %	25 %	20 %	15 %	10 %	5 %	0 %
6702 90 00	—	25 %	25 %	25 %	25 %	25 %	25 %	25 %	25 %	25 %	25 %	25 %	20 %	15 %	10 %	5 %	0 %
6703 00 00	21,68	25 %	25 %	25 %	25 %	25 %	25 %	25 %	25 %	25 %	25 %	25 %	20 %	15 %	10 %	5 %	0 %
6703 00 10	—	25 %	25 %	25 %	25 %	25 %	25 %	25 %	25 %	25 %	25 %	25 %	20 %	15 %	10 %	5 %	0 %

HS 8	Genomsnittlig import 2004–2006	MGN- tullsat	2009	2010	2011	2012	2013	2014	2015	2016	2017	2018	2019	2020	2021	2022	2023
6703 00 90	—	25 %	25 %	25 %	25 %	25 %	25 %	25 %	25 %	25 %	25 %	25 %	20 %	15 %	10 %	5 %	0 %
6704 11 00	243 852,91	25 %	25 %	25 %	25 %	25 %	25 %	25 %	25 %	25 %	25 %	25 %	20 %	15 %	10 %	5 %	0 %
6704 19 00	—	25 %	25 %	25 %	25 %	25 %	25 %	25 %	25 %	25 %	25 %	25 %	20 %	15 %	10 %	5 %	0 %
6704 20 00	15,54	25 %	25 %	25 %	25 %	25 %	25 %	25 %	25 %	25 %	25 %	25 %	20 %	15 %	10 %	5 %	0 %
6704 90 00	1 002,95	25 %	25 %	25 %	25 %	25 %	25 %	25 %	25 %	25 %	25 %	25 %	20 %	15 %	10 %	5 %	0 %
6910 10 00	10 091,00	25 %	25 %	25 %	25 %	25 %	25 %	25 %	25 %	25 %	25 %	25 %	20 %	15 %	10 %	5 %	0 %
6910 90 00	46 025,09	25 %	25 %	25 %	25 %	25 %	25 %	25 %	25 %	25 %	25 %	25 %	20 %	15 %	10 %	5 %	0 %
6911 90 00	8 272,00	25 %	25 %	25 %	25 %	25 %	25 %	25 %	25 %	25 %	25 %	25 %	20 %	15 %	10 %	5 %	0 %
6912 00 00	1 575,42	25 %	25 %	25 %	25 %	25 %	25 %	25 %	25 %	25 %	25 %	25 %	20 %	15 %	10 %	5 %	0 %
6913 10 00	—	25 %	25 %	25 %	25 %	25 %	25 %	25 %	25 %	25 %	25 %	25 %	20 %	15 %	10 %	5 %	0 %
6913 90 00	1 248,26	25 %	25 %	25 %	25 %	25 %	25 %	25 %	25 %	25 %	25 %	25 %	20 %	15 %	10 %	5 %	0 %
6914 10 00	97,00	25 %	25 %	25 %	25 %	25 %	25 %	25 %	25 %	25 %	25 %	25 %	20 %	15 %	10 %	5 %	0 %
6914 90 00	2 097,78	25 %	25 %	25 %	25 %	25 %	25 %	25 %	25 %	25 %	25 %	25 %	20 %	15 %	10 %	5 %	0 %
7013 10 00	1 154,31	25 %	25 %	25 %	25 %	25 %	25 %	25 %	25 %	25 %	25 %	25 %	20 %	15 %	10 %	5 %	0 %
7013 22 00	35 266,17	25 %	25 %	25 %	25 %	25 %	25 %	25 %	25 %	25 %	25 %	25 %	20 %	15 %	10 %	5 %	0 %
7013 28 00	4 693,95	25 %	25 %	25 %	25 %	25 %	25 %	25 %	25 %	25 %	25 %	25 %	20 %	15 %	10 %	5 %	0 %
7013 33 00	35 266,17	25 %	25 %	25 %	25 %	25 %	25 %	25 %	25 %	25 %	25 %	25 %	20 %	15 %	10 %	5 %	0 %
7013 37 00	—	25 %	25 %	25 %	25 %	25 %	25 %	25 %	25 %	25 %	25 %	25 %	20 %	15 %	10 %	5 %	0 %
7013 41 00	31,30	25 %	25 %	25 %	25 %	25 %	25 %	25 %	25 %	25 %	25 %	25 %	20 %	15 %	10 %	5 %	0 %
7013 42 00	6 867,67	25 %	25 %	25 %	25 %	25 %	25 %	25 %	25 %	25 %	25 %	25 %	20 %	15 %	10 %	5 %	0 %
7013 49 00	7 043,94	25 %	25 %	25 %	25 %	25 %	25 %	25 %	25 %	25 %	25 %	25 %	20 %	15 %	10 %	5 %	0 %
7013 91 00	55,67	25 %	25 %	25 %	25 %	25 %	25 %	25 %	25 %	25 %	25 %	25 %	20 %	15 %	10 %	5 %	0 %
7013 99 00	11 237,33	25 %	25 %	25 %	25 %	25 %	25 %	25 %	25 %	25 %	25 %	25 %	20 %	15 %	10 %	5 %	0 %
7101 10 00	59,85	25 %	25 %	25 %	25 %	25 %	25 %	25 %	25 %	25 %	25 %	25 %	20 %	15 %	10 %	5 %	0 %
7101 21 00	—	25 %	25 %	25 %	25 %	25 %	25 %	25 %	25 %	25 %	25 %	25 %	20 %	15 %	10 %	5 %	0 %
7101 22 00	—	25 %	25 %	25 %	25 %	25 %	25 %	25 %	25 %	25 %	25 %	25 %	20 %	15 %	10 %	5 %	0 %
7102 31 00	—	25 %	25 %	25 %	25 %	25 %	25 %	25 %	25 %	25 %	25 %	25 %	20 %	15 %	10 %	5 %	0 %
7102 39 00	—	25 %	25 %	25 %	25 %	25 %	25 %	25 %	25 %	25 %	25 %	25 %	20 %	15 %	10 %	5 %	0 %
7103 10 00	207,33	25 %	25 %	25 %	25 %	25 %	25 %	25 %	25 %	25 %	25 %	25 %	20 %	15 %	10 %	5 %	0 %
7103 91 00	—	25 %	25 %	25 %	25 %	25 %	25 %	25 %	25 %	25 %	25 %	25 %	20 %	15 %	10 %	5 %	0 %
7103 99 00	—	25 %	25 %	25 %	25 %	25 %	25 %	25 %	25 %	25 %	25 %	25 %	20 %	15 %	10 %	5 %	0 %
7104 20 00	—	25 %	25 %	25 %	25 %	25 %	25 %	25 %	25 %	25 %	25 %	25 %	20 %	15 %	10 %	5 %	0 %
7104 90 00	—	25 %	25 %	25 %	25 %	25 %	25 %	25 %	25 %	25 %	25 %	25 %	20 %	15 %	10 %	5 %	0 %
7105 10 00	—	25 %	25 %	25 %	25 %	25 %	25 %	25 %	25 %	25 %	25 %	25 %	20 %	15 %	10 %	5 %	0 %
7105 90 00	—	25 %	25 %	25 %	25 %	25 %	25 %	25 %	25 %	25 %	25 %	25 %	20 %	15 %	10 %	5 %	0 %

HS 8	Genomsnittlig import 2004–2006	MGN- tullsats	2009	2010	2011	2012	2013	2014	2015	2016	2017	2018	2019	2020	2021	2022	2023
7113 11 00	1 190,42	25 %	25 %	25 %	25 %	25 %	25 %	25 %	25 %	25 %	25 %	25 %	20 %	15 %	10 %	5 %	0 %
7113 19 00	2 548,24	25 %	25 %	25 %	25 %	25 %	25 %	25 %	25 %	25 %	25 %	25 %	20 %	15 %	10 %	5 %	0 %
7113 20 00	3 394,00	25 %	25 %	25 %	25 %	25 %	25 %	25 %	25 %	25 %	25 %	25 %	20 %	15 %	10 %	5 %	0 %
7114 11 00	9,33	25 %	25 %	25 %	25 %	25 %	25 %	25 %	25 %	25 %	25 %	25 %	20 %	15 %	10 %	5 %	0 %
7114 19 00	—	25 %	25 %	25 %	25 %	25 %	25 %	25 %	25 %	25 %	25 %	25 %	20 %	15 %	10 %	5 %	0 %
7114 20 00	—	25 %	25 %	25 %	25 %	25 %	25 %	25 %	25 %	25 %	25 %	25 %	20 %	15 %	10 %	5 %	0 %
7115 10 00	—	25 %	25 %	25 %	25 %	25 %	25 %	25 %	25 %	25 %	25 %	25 %	20 %	15 %	10 %	5 %	0 %
7115 90 00	—	25 %	25 %	25 %	25 %	25 %	25 %	25 %	25 %	25 %	25 %	25 %	20 %	15 %	10 %	5 %	0 %
7116 10 00	—	25 %	25 %	25 %	25 %	25 %	25 %	25 %	25 %	25 %	25 %	25 %	20 %	15 %	10 %	5 %	0 %
7116 20 00	—	25 %	25 %	25 %	25 %	25 %	25 %	25 %	25 %	25 %	25 %	25 %	20 %	15 %	10 %	5 %	0 %
7117 11 00	563,75	25 %	25 %	25 %	25 %	25 %	25 %	25 %	25 %	25 %	25 %	25 %	20 %	15 %	10 %	5 %	0 %
7117 19 00	46 612,94	25 %	25 %	25 %	25 %	25 %	25 %	25 %	25 %	25 %	25 %	25 %	20 %	15 %	10 %	5 %	0 %
7117 90 00	144,31	25 %	25 %	25 %	25 %	25 %	25 %	25 %	25 %	25 %	25 %	25 %	20 %	15 %	10 %	5 %	0 %
7303 00 10	7 626,92	25 %	25 %	25 %	25 %	25 %	25 %	25 %	25 %	25 %	25 %	25 %	20 %	15 %	10 %	5 %	0 %
7303 00 90	786,08	25 %	25 %	25 %	25 %	25 %	25 %	25 %	25 %	25 %	25 %	25 %	20 %	15 %	10 %	5 %	0 %
7314 20 00	196,33	25 %	25 %	25 %	25 %	25 %	25 %	25 %	25 %	25 %	25 %	25 %	20 %	15 %	10 %	5 %	0 %
7321 11 00	4 135,21	25 %	25 %	25 %	25 %	25 %	25 %	25 %	25 %	25 %	25 %	25 %	20 %	15 %	10 %	5 %	0 %
7321 12 00	27,69	25 %	25 %	25 %	25 %	25 %	25 %	25 %	25 %	25 %	25 %	25 %	20 %	15 %	10 %	5 %	0 %
7321 19 00	—	25 %	25 %	25 %	25 %	25 %	25 %	25 %	25 %	25 %	25 %	25 %	20 %	15 %	10 %	5 %	0 %
7321 81 00	621,30	25 %	25 %	25 %	25 %	25 %	25 %	25 %	25 %	25 %	25 %	25 %	20 %	15 %	10 %	5 %	0 %
7321 82 00	81,37	25 %	25 %	25 %	25 %	25 %	25 %	25 %	25 %	25 %	25 %	25 %	20 %	15 %	10 %	5 %	0 %
7321 89 00	—	25 %	25 %	25 %	25 %	25 %	25 %	25 %	25 %	25 %	25 %	25 %	20 %	15 %	10 %	5 %	0 %
7321 90 00	83,67	25 %	25 %	25 %	25 %	25 %	25 %	25 %	25 %	25 %	25 %	25 %	20 %	15 %	10 %	5 %	0 %
7323 10 00	9 763,22	25 %	25 %	25 %	25 %	25 %	25 %	25 %	25 %	25 %	25 %	25 %	20 %	15 %	10 %	5 %	0 %
7323 91 00	2 765,85	25 %	25 %	25 %	25 %	25 %	25 %	25 %	25 %	25 %	25 %	25 %	20 %	15 %	10 %	5 %	0 %
7323 92 00	0,67	25 %	25 %	25 %	25 %	25 %	25 %	25 %	25 %	25 %	25 %	25 %	20 %	15 %	10 %	5 %	0 %
7323 93 00	4 380,52	25 %	25 %	25 %	25 %	25 %	25 %	25 %	25 %	25 %	25 %	25 %	20 %	15 %	10 %	5 %	0 %
7323 94 00	1 046,44	25 %	25 %	25 %	25 %	25 %	25 %	25 %	25 %	25 %	25 %	25 %	20 %	15 %	10 %	5 %	0 %
7323 99 00	8 584,39	25 %	25 %	25 %	25 %	25 %	25 %	25 %	25 %	25 %	25 %	25 %	20 %	15 %	10 %	5 %	0 %
7324 10 00	2 804,47	25 %	25 %	25 %	25 %	25 %	25 %	25 %	25 %	25 %	25 %	25 %	20 %	15 %	10 %	5 %	0 %
7324 21 00	10 600,38	25 %	25 %	25 %	25 %	25 %	25 %	25 %	25 %	25 %	25 %	25 %	20 %	15 %	10 %	5 %	0 %
7324 29 00	3 940,55	25 %	25 %	25 %	25 %	25 %	25 %	25 %	25 %	25 %	25 %	25 %	20 %	15 %	10 %	5 %	0 %
7324 90 00	7 304,13	25 %	25 %	25 %	25 %	25 %	25 %	25 %	25 %	25 %	25 %	25 %	20 %	15 %	10 %	5 %	0 %
7325 10 90	206,23	25 %	25 %	25 %	25 %	25 %	25 %	25 %	25 %	25 %	25 %	25 %	20 %	15 %	10 %	5 %	0 %
7325 91 00	24,78	25 %	25 %	25 %	25 %	25 %	25 %	25 %	25 %	25 %	25 %	25 %	20 %	15 %	10 %	5 %	0 %

HS 8	Genomsnittlig import 2004–2006	MGN- tullsat	2009	2010	2011	2012	2013	2014	2015	2016	2017	2018	2019	2020	2021	2022	2023
7325 99 10	—	25 %	25 %	25 %	25 %	25 %	25 %	25 %	25 %	25 %	25 %	25 %	20 %	15 %	10 %	5 %	0 %
7325 99 90	1 518,97	25 %	25 %	25 %	25 %	25 %	25 %	25 %	25 %	25 %	25 %	25 %	20 %	15 %	10 %	5 %	0 %
7326 11 00	81,78	25 %	25 %	25 %	25 %	25 %	25 %	25 %	25 %	25 %	25 %	25 %	20 %	15 %	10 %	5 %	0 %
7326 19 90	1 473,00	25 %	25 %	25 %	25 %	25 %	25 %	25 %	25 %	25 %	25 %	25 %	20 %	15 %	10 %	5 %	0 %
7326 90 90	53 415,81	25 %	25 %	25 %	25 %	25 %	25 %	25 %	25 %	25 %	25 %	25 %	20 %	15 %	10 %	5 %	0 %
7326 90 99	8 704,89	25 %	25 %	25 %	25 %	25 %	25 %	25 %	25 %	25 %	25 %	25 %	20 %	15 %	10 %	5 %	0 %
7412 10 00	24,00	25 %	25 %	25 %	25 %	25 %	25 %	25 %	25 %	25 %	25 %	25 %	20 %	15 %	10 %	5 %	0 %
7412 20 00	1 789,00	25 %	25 %	25 %	25 %	25 %	25 %	25 %	25 %	25 %	25 %	25 %	20 %	15 %	10 %	5 %	0 %
7413 00 00	170,05	25 %	25 %	25 %	25 %	25 %	25 %	25 %	25 %	25 %	25 %	25 %	20 %	15 %	10 %	5 %	0 %
7418 11 00	999,33	25 %	25 %	25 %	25 %	25 %	25 %	25 %	25 %	25 %	25 %	25 %	20 %	15 %	10 %	5 %	0 %
7418 19 00	2 951,83	25 %	25 %	25 %	25 %	25 %	25 %	25 %	25 %	25 %	25 %	25 %	20 %	15 %	10 %	5 %	0 %
7418 20 00	—	25 %	25 %	25 %	25 %	25 %	25 %	25 %	25 %	25 %	25 %	25 %	20 %	15 %	10 %	5 %	0 %
7419 10 00	1 010,67	25 %	25 %	25 %	25 %	25 %	25 %	25 %	25 %	25 %	25 %	25 %	20 %	15 %	10 %	5 %	0 %
7419 91 00	—	25 %	25 %	25 %	25 %	25 %	25 %	25 %	25 %	25 %	25 %	25 %	20 %	15 %	10 %	5 %	0 %
7419 99 10	2 035,67	25 %	25 %	25 %	25 %	25 %	25 %	25 %	25 %	25 %	25 %	25 %	20 %	15 %	10 %	5 %	0 %
7419 99 90	846,57	25 %	25 %	25 %	25 %	25 %	25 %	25 %	25 %	25 %	25 %	25 %	20 %	15 %	10 %	5 %	0 %
7507 11 00	33,67	25 %	25 %	25 %	25 %	25 %	25 %	25 %	25 %	25 %	25 %	25 %	20 %	15 %	10 %	5 %	0 %
7507 12 00	—	25 %	25 %	25 %	25 %	25 %	25 %	25 %	25 %	25 %	25 %	25 %	20 %	15 %	10 %	5 %	0 %
7507 20 00	—	25 %	25 %	25 %	25 %	25 %	25 %	25 %	25 %	25 %	25 %	25 %	20 %	15 %	10 %	5 %	0 %
7605 19 00	112,33	25 %	25 %	25 %	25 %	25 %	25 %	25 %	25 %	25 %	25 %	25 %	20 %	15 %	10 %	5 %	0 %
7608 10 90	149,60	25 %	25 %	25 %	25 %	25 %	25 %	25 %	25 %	25 %	25 %	25 %	20 %	15 %	10 %	5 %	0 %
7608 20 90	4 553,31	25 %	25 %	25 %	25 %	25 %	25 %	25 %	25 %	25 %	25 %	25 %	20 %	15 %	10 %	5 %	0 %
7612 10 00	155,00	25 %	25 %	25 %	25 %	25 %	25 %	25 %	25 %	25 %	25 %	25 %	20 %	15 %	10 %	5 %	0 %
7614 10 00	403,00	25 %	25 %	25 %	25 %	25 %	25 %	25 %	25 %	25 %	25 %	25 %	20 %	15 %	10 %	5 %	0 %
7614 90 00	29 321,64	25 %	25 %	25 %	25 %	25 %	25 %	25 %	25 %	25 %	25 %	25 %	20 %	15 %	10 %	5 %	0 %
7615 11 00	79,57	25 %	25 %	25 %	25 %	25 %	25 %	25 %	25 %	25 %	25 %	25 %	20 %	15 %	10 %	5 %	0 %
7615 19 00	6 197,05	25 %	25 %	25 %	25 %	25 %	25 %	25 %	25 %	25 %	25 %	25 %	20 %	15 %	10 %	5 %	0 %
7615 20 10	—	25 %	25 %	25 %	25 %	25 %	25 %	25 %	25 %	25 %	25 %	25 %	20 %	15 %	10 %	5 %	0 %
7615 20 90	42,16	25 %	25 %	25 %	25 %	25 %	25 %	25 %	25 %	25 %	25 %	25 %	20 %	15 %	10 %	5 %	0 %
7616 10 00	2 631,74	25 %	25 %	25 %	25 %	25 %	25 %	25 %	25 %	25 %	25 %	25 %	20 %	15 %	10 %	5 %	0 %
7616 91 00	19,33	25 %	25 %	25 %	25 %	25 %	25 %	25 %	25 %	25 %	25 %	25 %	20 %	15 %	10 %	5 %	0 %
7616 99 00	3 385,78	25 %	25 %	25 %	25 %	25 %	25 %	25 %	25 %	25 %	25 %	25 %	20 %	15 %	10 %	5 %	0 %
7806 00 40	—	25 %	25 %	25 %	25 %	25 %	25 %	25 %	25 %	25 %	25 %	25 %	20 %	15 %	10 %	5 %	0 %
8210 00 00	434,00	25 %	25 %	25 %	25 %	25 %	25 %	25 %	25 %	25 %	25 %	25 %	20 %	15 %	10 %	5 %	0 %
8211 10 00	527,67	25 %	25 %	25 %	25 %	25 %	25 %	25 %	25 %	25 %	25 %	25 %	20 %	15 %	10 %	5 %	0 %

HS 8	Genomsnittlig import 2004–2006	MGN- tullsats	2009	2010	2011	2012	2013	2014	2015	2016	2017	2018	2019	2020	2021	2022	2023
8211 91 00	17,67	25 %	25 %	25 %	25 %	25 %	25 %	25 %	25 %	25 %	25 %	25 %	20 %	15 %	10 %	5 %	0 %
8211 92 00	1 167,06	25 %	25 %	25 %	25 %	25 %	25 %	25 %	25 %	25 %	25 %	25 %	20 %	15 %	10 %	5 %	0 %
8211 93 00	682,95	25 %	25 %	25 %	25 %	25 %	25 %	25 %	25 %	25 %	25 %	25 %	20 %	15 %	10 %	5 %	0 %
8211 94 00	14 402,21	25 %	25 %	25 %	25 %	25 %	25 %	25 %	25 %	25 %	25 %	25 %	20 %	15 %	10 %	5 %	0 %
8211 95 00	—	25 %	25 %	25 %	25 %	25 %	25 %	25 %	25 %	25 %	25 %	25 %	20 %	15 %	10 %	5 %	0 %
8214 10 00	25,72	25 %	25 %	25 %	25 %	25 %	25 %	25 %	25 %	25 %	25 %	25 %	20 %	15 %	10 %	5 %	0 %
8214 20 10	25,33	25 %	25 %	25 %	25 %	25 %	25 %	25 %	25 %	25 %	25 %	25 %	20 %	15 %	10 %	5 %	0 %
8214 20 90	283,96	25 %	25 %	25 %	25 %	25 %	25 %	25 %	25 %	25 %	25 %	25 %	20 %	15 %	10 %	5 %	0 %
8214 90 10	—	25 %	25 %	25 %	25 %	25 %	25 %	25 %	25 %	25 %	25 %	25 %	20 %	15 %	10 %	5 %	0 %
8214 90 90	681,23	25 %	25 %	25 %	25 %	25 %	25 %	25 %	25 %	25 %	25 %	25 %	20 %	15 %	10 %	5 %	0 %
8215 10 00	170,63	25 %	25 %	25 %	25 %	25 %	25 %	25 %	25 %	25 %	25 %	25 %	20 %	15 %	10 %	5 %	0 %
8215 20 00	2 286,91	25 %	25 %	25 %	25 %	25 %	25 %	25 %	25 %	25 %	25 %	25 %	20 %	15 %	10 %	5 %	0 %
8215 91 00	28 406,67	25 %	25 %	25 %	25 %	25 %	25 %	25 %	25 %	25 %	25 %	25 %	20 %	15 %	10 %	5 %	0 %
8215 99 00	11 580,15	25 %	25 %	25 %	25 %	25 %	25 %	25 %	25 %	25 %	25 %	25 %	20 %	15 %	10 %	5 %	0 %
8301 10 00	5 215,03	25 %	25 %	25 %	25 %	25 %	25 %	25 %	25 %	25 %	25 %	25 %	20 %	15 %	10 %	5 %	0 %
8301 20 00	3 523,52	25 %	25 %	25 %	25 %	25 %	25 %	25 %	25 %	25 %	25 %	25 %	20 %	15 %	10 %	5 %	0 %
8301 30 00	69,67	25 %	25 %	25 %	25 %	25 %	25 %	25 %	25 %	25 %	25 %	25 %	20 %	15 %	10 %	5 %	0 %
8301 40 00	18 542,83	25 %	25 %	25 %	25 %	25 %	25 %	25 %	25 %	25 %	25 %	25 %	20 %	15 %	10 %	5 %	0 %
8301 50 00	586,38	25 %	25 %	25 %	25 %	25 %	25 %	25 %	25 %	25 %	25 %	25 %	20 %	15 %	10 %	5 %	0 %
8301 60 00	380,18	25 %	25 %	25 %	25 %	25 %	25 %	25 %	25 %	25 %	25 %	25 %	20 %	15 %	10 %	5 %	0 %
8301 70 00	5 044,70	25 %	25 %	25 %	25 %	25 %	25 %	25 %	25 %	25 %	25 %	25 %	20 %	15 %	10 %	5 %	0 %
8302 10 00	359,89	25 %	25 %	25 %	25 %	25 %	25 %	25 %	25 %	25 %	25 %	25 %	20 %	15 %	10 %	5 %	0 %
8302 20 00	43,33	25 %	25 %	25 %	25 %	25 %	25 %	25 %	25 %	25 %	25 %	25 %	20 %	15 %	10 %	5 %	0 %
8302 30 00	7 911,36	25 %	25 %	25 %	25 %	25 %	25 %	25 %	25 %	25 %	25 %	25 %	20 %	15 %	10 %	5 %	0 %
8302 41 00	981,07	25 %	25 %	25 %	25 %	25 %	25 %	25 %	25 %	25 %	25 %	25 %	20 %	15 %	10 %	5 %	0 %
8302 42 00	3,33	25 %	25 %	25 %	25 %	25 %	25 %	25 %	25 %	25 %	25 %	25 %	20 %	15 %	10 %	5 %	0 %
8302 49 00	5 741,33	25 %	25 %	25 %	25 %	25 %	25 %	25 %	25 %	25 %	25 %	25 %	20 %	15 %	10 %	5 %	0 %
8302 50 00	4 493,37	25 %	25 %	25 %	25 %	25 %	25 %	25 %	25 %	25 %	25 %	25 %	20 %	15 %	10 %	5 %	0 %
8302 60 00	0,67	25 %	25 %	25 %	25 %	25 %	25 %	25 %	25 %	25 %	25 %	25 %	20 %	15 %	10 %	5 %	0 %
8303 00 00	406,33	25 %	25 %	25 %	25 %	25 %	25 %	25 %	25 %	25 %	25 %	25 %	20 %	15 %	10 %	5 %	0 %
8304 00 00	3 623,64	25 %	25 %	25 %	25 %	25 %	25 %	25 %	25 %	25 %	25 %	25 %	20 %	15 %	10 %	5 %	0 %
8305 10 00	162,67	25 %	25 %	25 %	25 %	25 %	25 %	25 %	25 %	25 %	25 %	25 %	20 %	15 %	10 %	5 %	0 %
8305 20 00	943,06	25 %	25 %	25 %	25 %	25 %	25 %	25 %	25 %	25 %	25 %	25 %	20 %	15 %	10 %	5 %	0 %
8305 90 00	4 321,90	25 %	25 %	25 %	25 %	25 %	25 %	25 %	25 %	25 %	25 %	25 %	20 %	15 %	10 %	5 %	0 %
8306 10 00	12 842,74	25 %	25 %	25 %	25 %	25 %	25 %	25 %	25 %	25 %	25 %	25 %	20 %	15 %	10 %	5 %	0 %

HS 8	Genomsnittlig import 2004–2006	MGN- tullsat	2009	2010	2011	2012	2013	2014	2015	2016	2017	2018	2019	2020	2021	2022	2023
8306 21 00	8,67	25 %	25 %	25 %	25 %	25 %	25 %	25 %	25 %	25 %	25 %	25 %	20 %	15 %	10 %	5 %	0 %
8306 29 00	272,77	25 %	25 %	25 %	25 %	25 %	25 %	25 %	25 %	25 %	25 %	25 %	20 %	15 %	10 %	5 %	0 %
8306 30 00	1 777,20	25 %	25 %	25 %	25 %	25 %	25 %	25 %	25 %	25 %	25 %	25 %	20 %	15 %	10 %	5 %	0 %
8307 10 00	227,22	25 %	25 %	25 %	25 %	25 %	25 %	25 %	25 %	25 %	25 %	25 %	20 %	15 %	10 %	5 %	0 %
8307 90 00	3 972,52	25 %	25 %	25 %	25 %	25 %	25 %	25 %	25 %	25 %	25 %	25 %	20 %	15 %	10 %	5 %	0 %
8309 10 00	59,57	25 %	25 %	25 %	25 %	25 %	25 %	25 %	25 %	25 %	25 %	25 %	20 %	15 %	10 %	5 %	0 %
8309 90 00	9 174,90	25 %	25 %	25 %	25 %	25 %	25 %	25 %	25 %	25 %	25 %	25 %	20 %	15 %	10 %	5 %	0 %
8310 00 00	49 697,53	25 %	25 %	25 %	25 %	25 %	25 %	25 %	25 %	25 %	25 %	25 %	20 %	15 %	10 %	5 %	0 %
8311 10 00	10 734,16	25 %	25 %	25 %	25 %	25 %	25 %	25 %	25 %	25 %	25 %	25 %	20 %	15 %	10 %	5 %	0 %
8311 20 00	140,38	25 %	25 %	25 %	25 %	25 %	25 %	25 %	25 %	25 %	25 %	25 %	20 %	15 %	10 %	5 %	0 %
8311 30 00	1 934,40	25 %	25 %	25 %	25 %	25 %	25 %	25 %	25 %	25 %	25 %	25 %	20 %	15 %	10 %	5 %	0 %
8311 90 00	109 843,47	25 %	25 %	25 %	25 %	25 %	25 %	25 %	25 %	25 %	25 %	25 %	20 %	15 %	10 %	5 %	0 %
8412 80 90	4 175,62	25 %	25 %	25 %	25 %	25 %	25 %	25 %	25 %	25 %	25 %	25 %	20 %	15 %	10 %	5 %	0 %
8415 20 00	604,80	25 %	25 %	25 %	25 %	25 %	25 %	25 %	25 %	25 %	25 %	25 %	20 %	15 %	10 %	5 %	0 %
8415 81 00	—	25 %	25 %	25 %	25 %	25 %	25 %	25 %	25 %	25 %	25 %	25 %	20 %	15 %	10 %	5 %	0 %
8415 82 00	25 436,01	25 %	25 %	25 %	25 %	25 %	25 %	25 %	25 %	25 %	25 %	25 %	20 %	15 %	10 %	5 %	0 %
8415 83 00	15 421,12	25 %	25 %	25 %	25 %	25 %	25 %	25 %	25 %	25 %	25 %	25 %	20 %	15 %	10 %	5 %	0 %
8415 90 00	27 652,56	25 %	25 %	25 %	25 %	25 %	25 %	25 %	25 %	25 %	25 %	25 %	20 %	15 %	10 %	5 %	0 %
8418 40 00	1 338,30	25 %	25 %	25 %	25 %	25 %	25 %	25 %	25 %	25 %	25 %	25 %	20 %	15 %	10 %	5 %	0 %
8418 61 00	1 486,91	25 %	25 %	25 %	25 %	25 %	25 %	25 %	25 %	25 %	25 %	25 %	20 %	15 %	10 %	5 %	0 %
8418 69 90	93 176,00	25 %	25 %	25 %	25 %	25 %	25 %	25 %	25 %	25 %	25 %	25 %	20 %	15 %	10 %	5 %	0 %
8418 91 00	45,26	25 %	25 %	25 %	25 %	25 %	25 %	25 %	25 %	25 %	25 %	25 %	20 %	15 %	10 %	5 %	0 %
8421 12 00	—	25 %	25 %	25 %	25 %	25 %	25 %	25 %	25 %	25 %	25 %	25 %	20 %	15 %	10 %	5 %	0 %
8422 11 00	812,88	25 %	25 %	25 %	25 %	25 %	25 %	25 %	25 %	25 %	25 %	25 %	20 %	15 %	10 %	5 %	0 %
8450 11 00	506,74	25 %	25 %	25 %	25 %	25 %	25 %	25 %	25 %	25 %	25 %	25 %	20 %	15 %	10 %	5 %	0 %
8450 12 00	1 527,71	25 %	25 %	25 %	25 %	25 %	25 %	25 %	25 %	25 %	25 %	25 %	20 %	15 %	10 %	5 %	0 %
8450 19 00	6 572,61	25 %	25 %	25 %	25 %	25 %	25 %	25 %	25 %	25 %	25 %	25 %	20 %	15 %	10 %	5 %	0 %
8450 20 00	4 838,06	25 %	25 %	25 %	25 %	25 %	25 %	25 %	25 %	25 %	25 %	25 %	20 %	15 %	10 %	5 %	0 %
8450 90 00	191,01	25 %	25 %	25 %	25 %	25 %	25 %	25 %	25 %	25 %	25 %	25 %	20 %	15 %	10 %	5 %	0 %
8451 10 00	35,86	25 %	25 %	25 %	25 %	25 %	25 %	25 %	25 %	25 %	25 %	25 %	20 %	15 %	10 %	5 %	0 %
8451 21 00	2 404,28	25 %	25 %	25 %	25 %	25 %	25 %	25 %	25 %	25 %	25 %	25 %	20 %	15 %	10 %	5 %	0 %
8507 20 00	140 114,28	25 %	25 %	25 %	25 %	25 %	25 %	25 %	25 %	25 %	25 %	25 %	20 %	15 %	10 %	5 %	0 %
8508 11 00	1 897,86	25 %	25 %	25 %	25 %	25 %	25 %	25 %	25 %	25 %	25 %	25 %	20 %	15 %	10 %	5 %	0 %
8508 19 00	—	25 %	25 %	25 %	25 %	25 %	25 %	25 %	25 %	25 %	25 %	25 %	20 %	15 %	10 %	5 %	0 %
8508 60 00	—	25 %	25 %	25 %	25 %	25 %	25 %	25 %	25 %	25 %	25 %	25 %	20 %	15 %	10 %	5 %	0 %

HS 8	Genomsnittlig import 2004–2006	MGN- tullsats	2009	2010	2011	2012	2013	2014	2015	2016	2017	2018	2019	2020	2021	2022	2023
8508 70 00	—	25 %	25 %	25 %	25 %	25 %	25 %	25 %	25 %	25 %	25 %	25 %	20 %	15 %	10 %	5 %	0 %
8509 40 00	5 541,38	25 %	25 %	25 %	25 %	25 %	25 %	25 %	25 %	25 %	25 %	25 %	20 %	15 %	10 %	5 %	0 %
8509 80 00	1 831,11	25 %	25 %	25 %	25 %	25 %	25 %	25 %	25 %	25 %	25 %	25 %	20 %	15 %	10 %	5 %	0 %
8509 90 00	1 846,39	25 %	25 %	25 %	25 %	25 %	25 %	25 %	25 %	25 %	25 %	25 %	20 %	15 %	10 %	5 %	0 %
8516 10 00	58 585,94	25 %	25 %	25 %	25 %	25 %	25 %	25 %	25 %	25 %	25 %	25 %	20 %	15 %	10 %	5 %	0 %
8516 21 00	724,38	25 %	25 %	25 %	25 %	25 %	25 %	25 %	25 %	25 %	25 %	25 %	20 %	15 %	10 %	5 %	0 %
8516 29 00	8 389,35	25 %	25 %	25 %	25 %	25 %	25 %	25 %	25 %	25 %	25 %	25 %	20 %	15 %	10 %	5 %	0 %
8516 31 00	5 713,40	25 %	25 %	25 %	25 %	25 %	25 %	25 %	25 %	25 %	25 %	25 %	20 %	15 %	10 %	5 %	0 %
8516 32 00	417,63	25 %	25 %	25 %	25 %	25 %	25 %	25 %	25 %	25 %	25 %	25 %	20 %	15 %	10 %	5 %	0 %
8516 33 00	4 901,03	25 %	25 %	25 %	25 %	25 %	25 %	25 %	25 %	25 %	25 %	25 %	20 %	15 %	10 %	5 %	0 %
8516 40 00	2 968,61	25 %	25 %	25 %	25 %	25 %	25 %	25 %	25 %	25 %	25 %	25 %	20 %	15 %	10 %	5 %	0 %
8516 50 00	5 638,18	25 %	25 %	25 %	25 %	25 %	25 %	25 %	25 %	25 %	25 %	25 %	20 %	15 %	10 %	5 %	0 %
8516 71 00	965,22	25 %	25 %	25 %	25 %	25 %	25 %	25 %	25 %	25 %	25 %	25 %	20 %	15 %	10 %	5 %	0 %
8516 72 00	3 737,94	25 %	25 %	25 %	25 %	25 %	25 %	25 %	25 %	25 %	25 %	25 %	20 %	15 %	10 %	5 %	0 %
8516 80 00	8 390,40	25 %	25 %	25 %	25 %	25 %	25 %	25 %	25 %	25 %	25 %	25 %	20 %	15 %	10 %	5 %	0 %
8516 90 00	19 587,32	25 %	25 %	25 %	25 %	25 %	25 %	25 %	25 %	25 %	25 %	25 %	20 %	15 %	10 %	5 %	0 %
8518 10 00	21 031,15	25 %	25 %	25 %	25 %	25 %	25 %	25 %	25 %	25 %	25 %	25 %	20 %	15 %	10 %	5 %	0 %
8518 21 00	3 573,52	25 %	25 %	25 %	25 %	25 %	25 %	25 %	25 %	25 %	25 %	25 %	20 %	15 %	10 %	5 %	0 %
8518 22 00	2 885,38	25 %	25 %	25 %	25 %	25 %	25 %	25 %	25 %	25 %	25 %	25 %	20 %	15 %	10 %	5 %	0 %
8518 29 00	9 613,13	25 %	25 %	25 %	25 %	25 %	25 %	25 %	25 %	25 %	25 %	25 %	20 %	15 %	10 %	5 %	0 %
8518 30 00	11 385,54	25 %	25 %	25 %	25 %	25 %	25 %	25 %	25 %	25 %	25 %	25 %	20 %	15 %	10 %	5 %	0 %
8518 40 00	6 269,76	25 %	25 %	25 %	25 %	25 %	25 %	25 %	25 %	25 %	25 %	25 %	20 %	15 %	10 %	5 %	0 %
8518 50 00	4 755,12	25 %	25 %	25 %	25 %	25 %	25 %	25 %	25 %	25 %	25 %	25 %	20 %	15 %	10 %	5 %	0 %
8518 90 00	11 699,56	25 %	25 %	25 %	25 %	25 %	25 %	25 %	25 %	25 %	25 %	25 %	20 %	15 %	10 %	5 %	0 %
8519 20 00	14 674,34	25 %	25 %	25 %	25 %	25 %	25 %	25 %	25 %	25 %	25 %	25 %	20 %	15 %	10 %	5 %	0 %
8519 30 00	—	25 %	25 %	25 %	25 %	25 %	25 %	25 %	25 %	25 %	25 %	25 %	20 %	15 %	10 %	5 %	0 %
8519 50 00	16,24	25 %	25 %	25 %	25 %	25 %	25 %	25 %	25 %	25 %	25 %	25 %	20 %	15 %	10 %	5 %	0 %
8519 81 00	47 739,42	25 %	25 %	25 %	25 %	25 %	25 %	25 %	25 %	25 %	25 %	25 %	20 %	15 %	10 %	5 %	0 %
8519 89 00	15 125,64	25 %	25 %	25 %	25 %	25 %	25 %	25 %	25 %	25 %	25 %	25 %	20 %	15 %	10 %	5 %	0 %
8521 10 00	57 266,48	25 %	25 %	25 %	25 %	25 %	25 %	25 %	25 %	25 %	25 %	25 %	20 %	15 %	10 %	5 %	0 %
8522 10 00	215,00	25 %	25 %	25 %	25 %	25 %	25 %	25 %	25 %	25 %	25 %	25 %	20 %	15 %	10 %	5 %	0 %
8522 90 00	10 935,30	25 %	25 %	25 %	25 %	25 %	25 %	25 %	25 %	25 %	25 %	25 %	20 %	15 %	10 %	5 %	0 %
8523 21 00	3 430,93	25 %	25 %	25 %	25 %	25 %	25 %	25 %	25 %	25 %	25 %	25 %	20 %	15 %	10 %	5 %	0 %
8523 29 00	33 942,50	25 %	25 %	25 %	25 %	25 %	25 %	25 %	25 %	25 %	25 %	25 %	20 %	15 %	10 %	5 %	0 %
8523 51 00	6 882,16	25 %	25 %	25 %	25 %	25 %	25 %	25 %	25 %	25 %	25 %	25 %	20 %	15 %	10 %	5 %	0 %

HS 8	Genomsnittlig import 2004–2006	MGN- tullsat	2009	2010	2011	2012	2013	2014	2015	2016	2017	2018	2019	2020	2021	2022	2023
8523 59 00	6 882,16	25 %	25 %	25 %	25 %	25 %	25 %	25 %	25 %	25 %	25 %	25 %	20 %	15 %	10 %	5 %	0 %
8523 80 00	8 680,30	25 %	25 %	25 %	25 %	25 %	25 %	25 %	25 %	25 %	25 %	25 %	20 %	15 %	10 %	5 %	0 %
8525 80 00	33 173,28	25 %	25 %	25 %	25 %	25 %	25 %	25 %	25 %	25 %	25 %	25 %	20 %	15 %	10 %	5 %	0 %
8527 12 00	313,77	25 %	25 %	25 %	25 %	25 %	25 %	25 %	25 %	25 %	25 %	25 %	20 %	15 %	10 %	5 %	0 %
8527 13 00	20 037,80	25 %	25 %	25 %	25 %	25 %	25 %	25 %	25 %	25 %	25 %	25 %	20 %	15 %	10 %	5 %	0 %
8527 19 00	56 876,55	25 %	25 %	25 %	25 %	25 %	25 %	25 %	25 %	25 %	25 %	25 %	20 %	15 %	10 %	5 %	0 %
8527 21 00	30 015,00	25 %	25 %	25 %	25 %	25 %	25 %	25 %	25 %	25 %	25 %	25 %	20 %	15 %	10 %	5 %	0 %
8527 29 00	71 079,71	25 %	25 %	25 %	25 %	25 %	25 %	25 %	25 %	25 %	25 %	25 %	20 %	15 %	10 %	5 %	0 %
8527 91 00	45 118,75	25 %	25 %	25 %	25 %	25 %	25 %	25 %	25 %	25 %	25 %	25 %	20 %	15 %	10 %	5 %	0 %
8527 92 00	125,33	25 %	25 %	25 %	25 %	25 %	25 %	25 %	25 %	25 %	25 %	25 %	20 %	15 %	10 %	5 %	0 %
8527 99 00	15 610,26	25 %	25 %	25 %	25 %	25 %	25 %	25 %	25 %	25 %	25 %	25 %	20 %	15 %	10 %	5 %	0 %
8528 41 00	—	25 %	25 %	25 %	25 %	25 %	25 %	25 %	25 %	25 %	25 %	25 %	20 %	15 %	10 %	5 %	0 %
8528 49 00	9 546,45	25 %	25 %	25 %	25 %	25 %	25 %	25 %	25 %	25 %	25 %	25 %	20 %	15 %	10 %	5 %	0 %
8528 51 00	—	25 %	25 %	25 %	25 %	25 %	25 %	25 %	25 %	25 %	25 %	25 %	20 %	15 %	10 %	5 %	0 %
8528 59 00	8 458,11	25 %	25 %	25 %	25 %	25 %	25 %	25 %	25 %	25 %	25 %	25 %	20 %	15 %	10 %	5 %	0 %
8528 61 00	—	25 %	25 %	25 %	25 %	25 %	25 %	25 %	25 %	25 %	25 %	25 %	20 %	15 %	10 %	5 %	0 %
8528 69 00	23 890,65	25 %	25 %	25 %	25 %	25 %	25 %	25 %	25 %	25 %	25 %	25 %	20 %	15 %	10 %	5 %	0 %
8528 73 00	14 693,36	25 %	25 %	25 %	25 %	25 %	25 %	25 %	25 %	25 %	25 %	25 %	20 %	15 %	10 %	5 %	0 %
8529 10 00	125 830,26	25 %	25 %	25 %	25 %	25 %	25 %	25 %	25 %	25 %	25 %	25 %	20 %	15 %	10 %	5 %	0 %
8529 90 00	115 632,56	25 %	25 %	25 %	25 %	25 %	25 %	25 %	25 %	25 %	25 %	25 %	20 %	15 %	10 %	5 %	0 %
8544 11 00	8 601,58	25 %	25 %	25 %	25 %	25 %	25 %	25 %	25 %	25 %	25 %	25 %	20 %	15 %	10 %	5 %	0 %
8544 30 00	8 681,87	25 %	25 %	25 %	25 %	25 %	25 %	25 %	25 %	25 %	25 %	25 %	20 %	15 %	10 %	5 %	0 %
8544 60 00	89 194,75	25 %	25 %	25 %	25 %	25 %	25 %	25 %	25 %	25 %	25 %	25 %	20 %	15 %	10 %	5 %	0 %
8544 70 00	38 514,42	25 %	25 %	25 %	25 %	25 %	25 %	25 %	25 %	25 %	25 %	25 %	20 %	15 %	10 %	5 %	0 %
8703 10 00	16 758,33	25 %	25 %	25 %	25 %	25 %	25 %	25 %	25 %	25 %	25 %	25 %	20 %	15 %	10 %	5 %	0 %
8703 21 90	13 931,34	25 %	25 %	25 %	25 %	25 %	25 %	25 %	25 %	25 %	25 %	25 %	20 %	15 %	10 %	5 %	0 %
8703 31 90	—	25 %	25 %	25 %	25 %	25 %	25 %	25 %	25 %	25 %	25 %	25 %	20 %	15 %	10 %	5 %	0 %
8703 32 90	50 294,13	25 %	25 %	25 %	25 %	25 %	25 %	25 %	25 %	25 %	25 %	25 %	20 %	15 %	10 %	5 %	0 %
8703 90 90	57 090,91	25 %	25 %	25 %	25 %	25 %	25 %	25 %	25 %	25 %	25 %	25 %	20 %	15 %	10 %	5 %	0 %
8901 10 00	—	25 %	25 %	25 %	25 %	25 %	25 %	25 %	25 %	25 %	25 %	25 %	20 %	15 %	10 %	5 %	0 %
8901 20 00	—	25 %	25 %	25 %	25 %	25 %	25 %	25 %	25 %	25 %	25 %	25 %	20 %	15 %	10 %	5 %	0 %
8901 30 00	—	25 %	25 %	25 %	25 %	25 %	25 %	25 %	25 %	25 %	25 %	25 %	20 %	15 %	10 %	5 %	0 %
8901 90 00	—	25 %	25 %	25 %	25 %	25 %	25 %	25 %	25 %	25 %	25 %	25 %	20 %	15 %	10 %	5 %	0 %
8903 10 00	545,67	25 %	25 %	25 %	25 %	25 %	25 %	25 %	25 %	25 %	25 %	25 %	20 %	15 %	10 %	5 %	0 %
8903 91 00	—	25 %	25 %	25 %	25 %	25 %	25 %	25 %	25 %	25 %	25 %	25 %	20 %	15 %	10 %	5 %	0 %

HS 8	Genomsnittlig import 2004–2006	MGN- tullsats	2009	2010	2011	2012	2013	2014	2015	2016	2017	2018	2019	2020	2021	2022	2023
8903 92 00	—	25 %	25 %	25 %	25 %	25 %	25 %	25 %	25 %	25 %	25 %	25 %	20 %	15 %	10 %	5 %	0 %
8903 99 00	2 879,79	25 %	25 %	25 %	25 %	25 %	25 %	25 %	25 %	25 %	25 %	25 %	20 %	15 %	10 %	5 %	0 %
8904 00 00	—	25 %	25 %	25 %	25 %	25 %	25 %	25 %	25 %	25 %	25 %	25 %	20 %	15 %	10 %	5 %	0 %
9006 10 00	213,67	25 %	25 %	25 %	25 %	25 %	25 %	25 %	25 %	25 %	25 %	25 %	20 %	15 %	10 %	5 %	0 %
9006 40 00	13 310,38	25 %	25 %	25 %	25 %	25 %	25 %	25 %	25 %	25 %	25 %	25 %	20 %	15 %	10 %	5 %	0 %
9006 51 00	980,22	25 %	25 %	25 %	25 %	25 %	25 %	25 %	25 %	25 %	25 %	25 %	20 %	15 %	10 %	5 %	0 %
9006 52 00	830,09	25 %	25 %	25 %	25 %	25 %	25 %	25 %	25 %	25 %	25 %	25 %	20 %	15 %	10 %	5 %	0 %
9006 53 00	2 857,65	25 %	25 %	25 %	25 %	25 %	25 %	25 %	25 %	25 %	25 %	25 %	20 %	15 %	10 %	5 %	0 %
9006 59 00	102 614,67	25 %	25 %	25 %	25 %	25 %	25 %	25 %	25 %	25 %	25 %	25 %	20 %	15 %	10 %	5 %	0 %
9006 61 00	1 209,00	25 %	25 %	25 %	25 %	25 %	25 %	25 %	25 %	25 %	25 %	25 %	20 %	15 %	10 %	5 %	0 %
9006 69 00	19 372,63	25 %	25 %	25 %	25 %	25 %	25 %	25 %	25 %	25 %	25 %	25 %	20 %	15 %	10 %	5 %	0 %
9006 91 00	570,38	25 %	25 %	25 %	25 %	25 %	25 %	25 %	25 %	25 %	25 %	25 %	20 %	15 %	10 %	5 %	0 %
9006 99 00	5 496,90	25 %	25 %	25 %	25 %	25 %	25 %	25 %	25 %	25 %	25 %	25 %	20 %	15 %	10 %	5 %	0 %
9007 11 00	1 409,83	25 %	25 %	25 %	25 %	25 %	25 %	25 %	25 %	25 %	25 %	25 %	20 %	15 %	10 %	5 %	0 %
9007 19 00	6 334,72	25 %	25 %	25 %	25 %	25 %	25 %	25 %	25 %	25 %	25 %	25 %	20 %	15 %	10 %	5 %	0 %
9007 20 00	11 871,33	25 %	25 %	25 %	25 %	25 %	25 %	25 %	25 %	25 %	25 %	25 %	20 %	15 %	10 %	5 %	0 %
9007 91 00	68,05	25 %	25 %	25 %	25 %	25 %	25 %	25 %	25 %	25 %	25 %	25 %	20 %	15 %	10 %	5 %	0 %
9007 92 00	318,36	25 %	25 %	25 %	25 %	25 %	25 %	25 %	25 %	25 %	25 %	25 %	20 %	15 %	10 %	5 %	0 %
9008 10 00	4 281,17	25 %	25 %	25 %	25 %	25 %	25 %	25 %	25 %	25 %	25 %	25 %	20 %	15 %	10 %	5 %	0 %
9008 20 00	4,29	25 %	25 %	25 %	25 %	25 %	25 %	25 %	25 %	25 %	25 %	25 %	20 %	15 %	10 %	5 %	0 %
9008 30 00	20 463,27	25 %	25 %	25 %	25 %	25 %	25 %	25 %	25 %	25 %	25 %	25 %	20 %	15 %	10 %	5 %	0 %
9008 40 00	10 753,33	25 %	25 %	25 %	25 %	25 %	25 %	25 %	25 %	25 %	25 %	25 %	20 %	15 %	10 %	5 %	0 %
9008 90 00	857,55	25 %	25 %	25 %	25 %	25 %	25 %	25 %	25 %	25 %	25 %	25 %	20 %	15 %	10 %	5 %	0 %
9010 60 00	2 722,17	25 %	25 %	25 %	25 %	25 %	25 %	25 %	25 %	25 %	25 %	25 %	20 %	15 %	10 %	5 %	0 %
9015 10 00	—	25 %	25 %	25 %	25 %	25 %	25 %	25 %	25 %	25 %	25 %	25 %	20 %	15 %	10 %	5 %	0 %
9101 11 90	13 024,45	25 %	25 %	25 %	25 %	25 %	25 %	25 %	25 %	25 %	25 %	25 %	20 %	15 %	10 %	5 %	0 %
9101 19 90	265,06	25 %	25 %	25 %	25 %	25 %	25 %	25 %	25 %	25 %	25 %	25 %	20 %	15 %	10 %	5 %	0 %
9101 21 90	8 945,83	25 %	25 %	25 %	25 %	25 %	25 %	25 %	25 %	25 %	25 %	25 %	20 %	15 %	10 %	5 %	0 %
9101 29 90	—	25 %	25 %	25 %	25 %	25 %	25 %	25 %	25 %	25 %	25 %	25 %	20 %	15 %	10 %	5 %	0 %
9101 91 90	—	25 %	25 %	25 %	25 %	25 %	25 %	25 %	25 %	25 %	25 %	25 %	20 %	15 %	10 %	5 %	0 %
9101 99 90	—	25 %	25 %	25 %	25 %	25 %	25 %	25 %	25 %	25 %	25 %	25 %	20 %	15 %	10 %	5 %	0 %
9102 11 90	4 046,37	25 %	25 %	25 %	25 %	25 %	25 %	25 %	25 %	25 %	25 %	25 %	20 %	15 %	10 %	5 %	0 %
9102 12 00	8 695,15	25 %	25 %	25 %	25 %	25 %	25 %	25 %	25 %	25 %	25 %	25 %	20 %	15 %	10 %	5 %	0 %
9102 19 90	4 223,06	25 %	25 %	25 %	25 %	25 %	25 %	25 %	25 %	25 %	25 %	25 %	20 %	15 %	10 %	5 %	0 %
9102 21 90	7,33	25 %	25 %	25 %	25 %	25 %	25 %	25 %	25 %	25 %	25 %	25 %	20 %	15 %	10 %	5 %	0 %

HS 8	Genomsnittlig import 2004–2006	MGN- tullsat	2009	2010	2011	2012	2013	2014	2015	2016	2017	2018	2019	2020	2021	2022	2023
9102 29 90	646,67	25 %	25 %	25 %	25 %	25 %	25 %	25 %	25 %	25 %	25 %	25 %	20 %	15 %	10 %	5 %	0 %
9102 91 90	33,67	25 %	25 %	25 %	25 %	25 %	25 %	25 %	25 %	25 %	25 %	25 %	20 %	15 %	10 %	5 %	0 %
9102 99 90	18,33	25 %	25 %	25 %	25 %	25 %	25 %	25 %	25 %	25 %	25 %	25 %	20 %	15 %	10 %	5 %	0 %
9103 10 90	152,51	25 %	25 %	25 %	25 %	25 %	25 %	25 %	25 %	25 %	25 %	25 %	20 %	15 %	10 %	5 %	0 %
9103 90 90	296,61	25 %	25 %	25 %	25 %	25 %	25 %	25 %	25 %	25 %	25 %	25 %	20 %	15 %	10 %	5 %	0 %
9104 00 00	1 311,32	25 %	25 %	25 %	25 %	25 %	25 %	25 %	25 %	25 %	25 %	25 %	20 %	15 %	10 %	5 %	0 %
9105 11 90	5,33	25 %	25 %	25 %	25 %	25 %	25 %	25 %	25 %	25 %	25 %	25 %	20 %	15 %	10 %	5 %	0 %
9105 19 90	3 298,67	25 %	25 %	25 %	25 %	25 %	25 %	25 %	25 %	25 %	25 %	25 %	20 %	15 %	10 %	5 %	0 %
9105 21 90	528,67	25 %	25 %	25 %	25 %	25 %	25 %	25 %	25 %	25 %	25 %	25 %	20 %	15 %	10 %	5 %	0 %
9105 29 90	2 005,18	25 %	25 %	25 %	25 %	25 %	25 %	25 %	25 %	25 %	25 %	25 %	20 %	15 %	10 %	5 %	0 %
9105 91 90	1 028,38	25 %	25 %	25 %	25 %	25 %	25 %	25 %	25 %	25 %	25 %	25 %	20 %	15 %	10 %	5 %	0 %
9105 99 90	116,10	25 %	25 %	25 %	25 %	25 %	25 %	25 %	25 %	25 %	25 %	25 %	20 %	15 %	10 %	5 %	0 %
9106 10 90	2 173,97	25 %	25 %	25 %	25 %	25 %	25 %	25 %	25 %	25 %	25 %	25 %	20 %	15 %	10 %	5 %	0 %
9106 90 90	3 465,10	25 %	25 %	25 %	25 %	25 %	25 %	25 %	25 %	25 %	25 %	25 %	20 %	15 %	10 %	5 %	0 %
9108 11 00	—	25 %	25 %	25 %	25 %	25 %	25 %	25 %	25 %	25 %	25 %	25 %	20 %	15 %	10 %	5 %	0 %
9108 12 00	—	25 %	25 %	25 %	25 %	25 %	25 %	25 %	25 %	25 %	25 %	25 %	20 %	15 %	10 %	5 %	0 %
9108 19 00	—	25 %	25 %	25 %	25 %	25 %	25 %	25 %	25 %	25 %	25 %	25 %	20 %	15 %	10 %	5 %	0 %
9108 20 00	—	25 %	25 %	25 %	25 %	25 %	25 %	25 %	25 %	25 %	25 %	25 %	20 %	15 %	10 %	5 %	0 %
9108 90 00	—	25 %	25 %	25 %	25 %	25 %	25 %	25 %	25 %	25 %	25 %	25 %	20 %	15 %	10 %	5 %	0 %
9109 11 00	26,00	25 %	25 %	25 %	25 %	25 %	25 %	25 %	25 %	25 %	25 %	25 %	20 %	15 %	10 %	5 %	0 %
9109 19 00	2 014,14	25 %	25 %	25 %	25 %	25 %	25 %	25 %	25 %	25 %	25 %	25 %	20 %	15 %	10 %	5 %	0 %
9109 90 00	280,17	25 %	25 %	25 %	25 %	25 %	25 %	25 %	25 %	25 %	25 %	25 %	20 %	15 %	10 %	5 %	0 %
9110 11 00	—	25 %	25 %	25 %	25 %	25 %	25 %	25 %	25 %	25 %	25 %	25 %	20 %	15 %	10 %	5 %	0 %
9110 12 00	—	25 %	25 %	25 %	25 %	25 %	25 %	25 %	25 %	25 %	25 %	25 %	20 %	15 %	10 %	5 %	0 %
9110 19 00	—	25 %	25 %	25 %	25 %	25 %	25 %	25 %	25 %	25 %	25 %	25 %	20 %	15 %	10 %	5 %	0 %
9110 90 00	32,63	25 %	25 %	25 %	25 %	25 %	25 %	25 %	25 %	25 %	25 %	25 %	20 %	15 %	10 %	5 %	0 %
9111 10 00	—	25 %	25 %	25 %	25 %	25 %	25 %	25 %	25 %	25 %	25 %	25 %	20 %	15 %	10 %	5 %	0 %
9111 20 00	—	25 %	25 %	25 %	25 %	25 %	25 %	25 %	25 %	25 %	25 %	25 %	20 %	15 %	10 %	5 %	0 %
9111 80 00	—	25 %	25 %	25 %	25 %	25 %	25 %	25 %	25 %	25 %	25 %	25 %	20 %	15 %	10 %	5 %	0 %
9111 90 00	—	25 %	25 %	25 %	25 %	25 %	25 %	25 %	25 %	25 %	25 %	25 %	20 %	15 %	10 %	5 %	0 %
9112 20 00	—	25 %	25 %	25 %	25 %	25 %	25 %	25 %	25 %	25 %	25 %	25 %	20 %	15 %	10 %	5 %	0 %
9112 90 00	72,78	25 %	25 %	25 %	25 %	25 %	25 %	25 %	25 %	25 %	25 %	25 %	20 %	15 %	10 %	5 %	0 %
9113 10 00	—	25 %	25 %	25 %	25 %	25 %	25 %	25 %	25 %	25 %	25 %	25 %	20 %	15 %	10 %	5 %	0 %
9113 20 00	—	25 %	25 %	25 %	25 %	25 %	25 %	25 %	25 %	25 %	25 %	25 %	20 %	15 %	10 %	5 %	0 %
9113 90 00	26,25	25 %	25 %	25 %	25 %	25 %	25 %	25 %	25 %	25 %	25 %	25 %	20 %	15 %	10 %	5 %	0 %

HS 8	Genomsnittlig import 2004–2006	MGN- tullssats	2009	2010	2011	2012	2013	2014	2015	2016	2017	2018	2019	2020	2021	2022	2023
9114 10 00	—	25 %	25 %	25 %	25 %	25 %	25 %	25 %	25 %	25 %	25 %	25 %	20 %	15 %	10 %	5 %	0 %
9114 20 00	—	25 %	25 %	25 %	25 %	25 %	25 %	25 %	25 %	25 %	25 %	25 %	20 %	15 %	10 %	5 %	0 %
9114 30 90	43,33	25 %	25 %	25 %	25 %	25 %	25 %	25 %	25 %	25 %	25 %	25 %	20 %	15 %	10 %	5 %	0 %
9114 40 00	—	25 %	25 %	25 %	25 %	25 %	25 %	25 %	25 %	25 %	25 %	25 %	20 %	15 %	10 %	5 %	0 %
9114 90 00	2 310,23	25 %	25 %	25 %	25 %	25 %	25 %	25 %	25 %	25 %	25 %	25 %	20 %	15 %	10 %	5 %	0 %
9306 21 00	57 406,67	25 %	25 %	25 %	25 %	25 %	25 %	25 %	25 %	25 %	25 %	25 %	20 %	15 %	10 %	5 %	0 %
9306 29 00	4 025,67	25 %	25 %	25 %	25 %	25 %	25 %	25 %	25 %	25 %	25 %	25 %	20 %	15 %	10 %	5 %	0 %
9306 30 00	12 626,85	25 %	25 %	25 %	25 %	25 %	25 %	25 %	25 %	25 %	25 %	25 %	20 %	15 %	10 %	5 %	0 %
9306 90 00	24 433,67	25 %	25 %	25 %	25 %	25 %	25 %	25 %	25 %	25 %	25 %	25 %	20 %	15 %	10 %	5 %	0 %
9401 10 00	—	25 %	25 %	25 %	25 %	25 %	25 %	25 %	25 %	25 %	25 %	25 %	20 %	15 %	10 %	5 %	0 %
9401 20 00	5 586,81	25 %	25 %	25 %	25 %	25 %	25 %	25 %	25 %	25 %	25 %	25 %	20 %	15 %	10 %	5 %	0 %
9401 30 00	174,00	25 %	25 %	25 %	25 %	25 %	25 %	25 %	25 %	25 %	25 %	25 %	20 %	15 %	10 %	5 %	0 %
9401 40 00	2 307,12	25 %	25 %	25 %	25 %	25 %	25 %	25 %	25 %	25 %	25 %	25 %	20 %	15 %	10 %	5 %	0 %
9401 51 00	—	25 %	25 %	25 %	25 %	25 %	25 %	25 %	25 %	25 %	25 %	25 %	20 %	15 %	10 %	5 %	0 %
9401 59 00	—	25 %	25 %	25 %	25 %	25 %	25 %	25 %	25 %	25 %	25 %	25 %	20 %	15 %	10 %	5 %	0 %
9401 69 00	10 831,15	25 %	25 %	25 %	25 %	25 %	25 %	25 %	25 %	25 %	25 %	25 %	20 %	15 %	10 %	5 %	0 %
9401 71 00	38 368,29	25 %	25 %	25 %	25 %	25 %	25 %	25 %	25 %	25 %	25 %	25 %	20 %	15 %	10 %	5 %	0 %
9401 79 00	360,40	25 %	25 %	25 %	25 %	25 %	25 %	25 %	25 %	25 %	25 %	25 %	20 %	15 %	10 %	5 %	0 %
9401 80 00	10 402,06	25 %	25 %	25 %	25 %	25 %	25 %	25 %	25 %	25 %	25 %	25 %	20 %	15 %	10 %	5 %	0 %
9401 90 00	3 986,89	25 %	25 %	25 %	25 %	25 %	25 %	25 %	25 %	25 %	25 %	25 %	20 %	15 %	10 %	5 %	0 %
9402 10 00	2 155,71	25 %	25 %	25 %	25 %	25 %	25 %	25 %	25 %	25 %	25 %	25 %	20 %	15 %	10 %	5 %	0 %
9403 70 00	1 532,49	25 %	25 %	25 %	25 %	25 %	25 %	25 %	25 %	25 %	25 %	25 %	20 %	15 %	10 %	5 %	0 %
9403 90 00	2 164,12	25 %	25 %	25 %	25 %	25 %	25 %	25 %	25 %	25 %	25 %	25 %	20 %	15 %	10 %	5 %	0 %
9404 10 00	2 825,89	25 %	25 %	25 %	25 %	25 %	25 %	25 %	25 %	25 %	25 %	25 %	20 %	15 %	10 %	5 %	0 %
9404 21 00	4 787,61	25 %	25 %	25 %	25 %	25 %	25 %	25 %	25 %	25 %	25 %	25 %	20 %	15 %	10 %	5 %	0 %
9404 29 00	16 846,82	25 %	25 %	25 %	25 %	25 %	25 %	25 %	25 %	25 %	25 %	25 %	20 %	15 %	10 %	5 %	0 %
9404 30 00	2 342,64	25 %	25 %	25 %	25 %	25 %	25 %	25 %	25 %	25 %	25 %	25 %	20 %	15 %	10 %	5 %	0 %
9404 90 00	—	25 %	25 %	25 %	25 %	25 %	25 %	25 %	25 %	25 %	25 %	25 %	20 %	15 %	10 %	5 %	0 %
9405 10 00	7 103,21	25 %	25 %	25 %	25 %	25 %	25 %	25 %	25 %	25 %	25 %	25 %	20 %	15 %	10 %	5 %	0 %
9405 20 00	1 533,33	25 %	25 %	25 %	25 %	25 %	25 %	25 %	25 %	25 %	25 %	25 %	20 %	15 %	10 %	5 %	0 %
9405 30 00	—	25 %	25 %	25 %	25 %	25 %	25 %	25 %	25 %	25 %	25 %	25 %	20 %	15 %	10 %	5 %	0 %
9405 40 00	52 277,17	25 %	25 %	25 %	25 %	25 %	25 %	25 %	25 %	25 %	25 %	25 %	20 %	15 %	10 %	5 %	0 %
9405 50 00	420,83	25 %	25 %	25 %	25 %	25 %	25 %	25 %	25 %	25 %	25 %	25 %	20 %	15 %	10 %	5 %	0 %
9405 60 00	50 569,81	25 %	25 %	25 %	25 %	25 %	25 %	25 %	25 %	25 %	25 %	25 %	20 %	15 %	10 %	5 %	0 %
9405 91 00	15,33	25 %	25 %	25 %	25 %	25 %	25 %	25 %	25 %	25 %	25 %	25 %	20 %	15 %	10 %	5 %	0 %

HS 8	Genomsnittlig import 2004–2006	MGN- tullsat	2009	2010	2011	2012	2013	2014	2015	2016	2017	2018	2019	2020	2021	2022	2023
9405 92 00	80,84	25 %	25 %	25 %	25 %	25 %	25 %	25 %	25 %	25 %	25 %	25 %	20 %	15 %	10 %	5 %	0 %
9405 99 00	3 532,67	25 %	25 %	25 %	25 %	25 %	25 %	25 %	25 %	25 %	25 %	25 %	20 %	15 %	10 %	5 %	0 %
9406 00 90	32 644,81	25 %	25 %	25 %	25 %	25 %	25 %	25 %	25 %	25 %	25 %	25 %	20 %	15 %	10 %	5 %	0 %
9503 00 00	48 727,02	25 %	25 %	25 %	25 %	25 %	25 %	25 %	25 %	25 %	25 %	25 %	20 %	15 %	10 %	5 %	0 %
9504 10 00	1 204,51	25 %	25 %	25 %	25 %	25 %	25 %	25 %	25 %	25 %	25 %	25 %	20 %	15 %	10 %	5 %	0 %
9504 20 00	—	25 %	25 %	25 %	25 %	25 %	25 %	25 %	25 %	25 %	25 %	25 %	20 %	15 %	10 %	5 %	0 %
9504 30 00	32,02	25 %	25 %	25 %	25 %	25 %	25 %	25 %	25 %	25 %	25 %	25 %	20 %	15 %	10 %	5 %	0 %
9504 40 00	43,90	25 %	25 %	25 %	25 %	25 %	25 %	25 %	25 %	25 %	25 %	25 %	20 %	15 %	10 %	5 %	0 %
9504 90 00	5 028,43	25 %	25 %	25 %	25 %	25 %	25 %	25 %	25 %	25 %	25 %	25 %	20 %	15 %	10 %	5 %	0 %
9505 10 00	3 021,45	25 %	25 %	25 %	25 %	25 %	25 %	25 %	25 %	25 %	25 %	25 %	20 %	15 %	10 %	5 %	0 %
9505 90 00	5 147,81	25 %	25 %	25 %	25 %	25 %	25 %	25 %	25 %	25 %	25 %	25 %	20 %	15 %	10 %	5 %	0 %
9507 10 00	144,00	25 %	25 %	25 %	25 %	25 %	25 %	25 %	25 %	25 %	25 %	25 %	20 %	15 %	10 %	5 %	0 %
9507 20 00	—	25 %	25 %	25 %	25 %	25 %	25 %	25 %	25 %	25 %	25 %	25 %	20 %	15 %	10 %	5 %	0 %
9507 30 00	—	25 %	25 %	25 %	25 %	25 %	25 %	25 %	25 %	25 %	25 %	25 %	20 %	15 %	10 %	5 %	0 %
9507 90 00	329,74	25 %	25 %	25 %	25 %	25 %	25 %	25 %	25 %	25 %	25 %	25 %	20 %	15 %	10 %	5 %	0 %
9508 10 00	—	25 %	25 %	25 %	25 %	25 %	25 %	25 %	25 %	25 %	25 %	25 %	20 %	15 %	10 %	5 %	0 %
9508 90 00	697,08	25 %	25 %	25 %	25 %	25 %	25 %	25 %	25 %	25 %	25 %	25 %	20 %	15 %	10 %	5 %	0 %
9601 10 00	—	25 %	25 %	25 %	25 %	25 %	25 %	25 %	25 %	25 %	25 %	25 %	20 %	15 %	10 %	5 %	0 %
96019 0 00	45,67	25 %	25 %	25 %	25 %	25 %	25 %	25 %	25 %	25 %	25 %	25 %	20 %	15 %	10 %	5 %	0 %
9602 00 90	789,81	25 %	25 %	25 %	25 %	25 %	25 %	25 %	25 %	25 %	25 %	25 %	20 %	15 %	10 %	5 %	0 %
9603 10 00	2 658,56	25 %	25 %	25 %	25 %	25 %	25 %	25 %	25 %	25 %	25 %	25 %	20 %	15 %	10 %	5 %	0 %
9603 21 00	20,00	25 %	25 %	25 %	25 %	25 %	25 %	25 %	25 %	25 %	25 %	25 %	20 %	15 %	10 %	5 %	0 %
9603 29 00	6 114,58	25 %	25 %	25 %	25 %	25 %	25 %	25 %	25 %	25 %	25 %	25 %	20 %	15 %	10 %	5 %	0 %
9603 30 20	43,00	25 %	25 %	25 %	25 %	25 %	25 %	25 %	25 %	25 %	25 %	25 %	20 %	15 %	10 %	5 %	0 %
9603 40 00	1 003,62	25 %	25 %	25 %	25 %	25 %	25 %	25 %	25 %	25 %	25 %	25 %	20 %	15 %	10 %	5 %	0 %
9603 50 00	2 720,47	25 %	25 %	25 %	25 %	25 %	25 %	25 %	25 %	25 %	25 %	25 %	20 %	15 %	10 %	5 %	0 %
9603 90 00	9 572,80	25 %	25 %	25 %	25 %	25 %	25 %	25 %	25 %	25 %	25 %	25 %	20 %	15 %	10 %	5 %	0 %
9604 00 00	685,84	25 %	25 %	25 %	25 %	25 %	25 %	25 %	25 %	25 %	25 %	25 %	20 %	15 %	10 %	5 %	0 %
9605 00 00	161,94	25 %	25 %	25 %	25 %	25 %	25 %	25 %	25 %	25 %	25 %	25 %	20 %	15 %	10 %	5 %	0 %
9606 10 00	410,95	25 %	25 %	25 %	25 %	25 %	25 %	25 %	25 %	25 %	25 %	25 %	20 %	15 %	10 %	5 %	0 %
9606 21 00	29,40	25 %	25 %	25 %	25 %	25 %	25 %	25 %	25 %	25 %	25 %	25 %	20 %	15 %	10 %	5 %	0 %
9606 22 00	—	25 %	25 %	25 %	25 %	25 %	25 %	25 %	25 %	25 %	25 %	25 %	20 %	15 %	10 %	5 %	0 %
9606 29 00	12 879,12	25 %	25 %	25 %	25 %	25 %	25 %	25 %	25 %	25 %	25 %	25 %	20 %	15 %	10 %	5 %	0 %
9606 30 00	223,93	25 %	25 %	25 %	25 %	25 %	25 %	25 %	25 %	25 %	25 %	25 %	20 %	15 %	10 %	5 %	0 %
9607 11 00	—	25 %	25 %	25 %	25 %	25 %	25 %	25 %	25 %	25 %	25 %	25 %	20 %	15 %	10 %	5 %	0 %

HS 8	Genomsnittlig import 2004–2006	MGN- tullsats	2009	2010	2011	2012	2013	2014	2015	2016	2017	2018	2019	2020	2021	2022	2023
9607 19 00	196,33	25 %	25 %	25 %	25 %	25 %	25 %	25 %	25 %	25 %	25 %	25 %	20 %	15 %	10 %	5 %	0 %
9607 20 00	104,00	25 %	25 %	25 %	25 %	25 %	25 %	25 %	25 %	25 %	25 %	25 %	20 %	15 %	10 %	5 %	0 %
9608 10 00	12 090,34	25 %	25 %	25 %	25 %	25 %	25 %	25 %	25 %	25 %	25 %	25 %	20 %	15 %	10 %	5 %	0 %
9609 90 10	1 645,31	25 %	25 %	25 %	25 %	25 %	25 %	25 %	25 %	25 %	25 %	25 %	20 %	15 %	10 %	5 %	0 %
9611 00 00	26 724,62	25 %	25 %	25 %	25 %	25 %	25 %	25 %	25 %	25 %	25 %	25 %	20 %	15 %	10 %	5 %	0 %
9612 10 00	41 704,75	25 %	25 %	25 %	25 %	25 %	25 %	25 %	25 %	25 %	25 %	25 %	20 %	15 %	10 %	5 %	0 %
9612 20 00	2 424,26	25 %	25 %	25 %	25 %	25 %	25 %	25 %	25 %	25 %	25 %	25 %	20 %	15 %	10 %	5 %	0 %
9613 10 00	—	25 %	25 %	25 %	25 %	25 %	25 %	25 %	25 %	25 %	25 %	25 %	20 %	15 %	10 %	5 %	0 %
9613 20 00	—	25 %	25 %	25 %	25 %	25 %	25 %	25 %	25 %	25 %	25 %	25 %	20 %	15 %	10 %	5 %	0 %
9613 80 00	1 106,85	25 %	25 %	25 %	25 %	25 %	25 %	25 %	25 %	25 %	25 %	25 %	20 %	15 %	10 %	5 %	0 %
9613 90 00	2,76	25 %	25 %	25 %	25 %	25 %	25 %	25 %	25 %	25 %	25 %	25 %	20 %	15 %	10 %	5 %	0 %
9614 00 00	759,94	25 %	25 %	25 %	25 %	25 %	25 %	25 %	25 %	25 %	25 %	25 %	20 %	15 %	10 %	5 %	0 %
9615 11 00	17,67	25 %	25 %	25 %	25 %	25 %	25 %	25 %	25 %	25 %	25 %	25 %	20 %	15 %	10 %	5 %	0 %
9615 19 00	27,67	25 %	25 %	25 %	25 %	25 %	25 %	25 %	25 %	25 %	25 %	25 %	20 %	15 %	10 %	5 %	0 %
9615 90 00	42,57	25 %	25 %	25 %	25 %	25 %	25 %	25 %	25 %	25 %	25 %	25 %	20 %	15 %	10 %	5 %	0 %
9616 10 00	587,23	25 %	25 %	25 %	25 %	25 %	25 %	25 %	25 %	25 %	25 %	25 %	20 %	15 %	10 %	5 %	0 %
9616 20 00	151,33	25 %	25 %	25 %	25 %	25 %	25 %	25 %	25 %	25 %	25 %	25 %	20 %	15 %	10 %	5 %	0 %
9617 00 00	666,66	25 %	25 %	25 %	25 %	25 %	25 %	25 %	25 %	25 %	25 %	25 %	20 %	15 %	10 %	5 %	0 %
9618 00 00	29,33	25 %	25 %	25 %	25 %	25 %	25 %	25 %	25 %	25 %	25 %	25 %	20 %	15 %	10 %	5 %	0 %
	13 295 489,05																

ZIMBABWE

Undantagslista

HS 2002	MGN-tullsats 2008	År 2004	År 2005	År 2006	Genomsnittlig import från EU 2004–2006 (USD)
5208 43	5 %	—	—	—	0
5208 49	20 %	946	—	—	315
5208 51	20 %	—	—	—	0
5208 52	20 %	—	—	—	0
5208 53	20 %	56	—	—	19
5208 59	20 %	288	—	—	96
5209 11	20 %	2 151	—	9	720
5209 12	20 %	—	—	—	0
5209 19	20 %	—	—	—	0
5209 21	20 %	—	—	—	0
5209 22	20 %	—	—	—	0

HS 2002	MGN-tullsats 2008	År 2004	År 2005	År 2006	Genomsnittlig import från EU 2004–2006 (USD)
5209 29	20 %	—	160	—	53
5209 31	20 %	—	—	—	0
5209 32	20 %	1	—	—	0
5209 39	20 %	—	—	—	0
5209 41	20 %	4 335	—	—	1 445
5209 42	20 %	8 331	—	—	2 777
5209 43	20 %	—	—	—	0
5209 49	20 %	—	—	—	0
5209 51	20 %	—	—	—	0
5209 52	20 %	—	—	—	0
5209 59	20 %	7 934	—	—	2 645
5210 11	20 %	—	—	—	0
5210 12	20 %	—	—	—	0
5210 19	20 %	8 582	—	—	2 861
5210 21	20 %	—	—	—	0
5210 22	20 %	—	—	—	0
5210 29	20 %	—	—	—	0
5210 31	20 %	—	—	—	0
5210 32	20 %	—	—	—	0
5210 39	20 %	17 121	—	—	5 707
5210 41	20 %	—	—	—	0
5210 42	20 %	—	—	—	0
5210 49	20 %	—	—	—	0
5210 52	20 %	—	—	—	0
5210 59	20 %	—	—	—	0
5211 11	20 %	—	—	—	0
5211 12	20 %	—	—	—	0
5211 19	20 %	—	—	—	0
5211 20	20 %	—	—	—	0
5211 21	20 %	—	—	—	0
5211 22	20 %	—	—	—	0
5211 29	20 %	—	—	—	0
5211 31	20 %	—	—	—	0
5211 32	20 %	—	—	—	0
5211 39	20 %	—	—	—	0

HS 2002	MGN-tullsats 2008	År 2004	År 2005	År 2006	Genomsnittlig import från EU 2004–2006 (USD)
5211 41	20 %	—	—	—	0
5211 42	20 %	—	—	—	0
5211 43	20 %	—	—	—	0
5211 49	20 %	—	—	—	0
5211 51	20 %	—	—	—	0
5211 52	20 %	—	—	—	0
5211 59	20 %	—	—	—	0
5212 11	20 %	—	—	—	0
5212 12	20 %	—	—	—	0
5212 13	20 %	—	—	—	0
5212 14	20 %	—	—	—	0
5212 15	20 %	—	—	—	0
5212 21	20 %	—	—	—	0
5212 22	20 %	—	—	—	0
5212 23	20 %	—	—	—	0
5212 24	20 %	—	—	163	54
5212 25	20 %	—	544	—	181
5503 20	5 %	—	—	—	0
5601 22	40 %	7 899	107 203	—	38 367
5702 10	40 %	—	—	—	0
5702 20	40 %	—	—	—	0
5702 32	40 %	—	—	—	0
5702 39	40 %	—	—	—	0
5702 42	40 %	—	—	—	0
5702 49	40 %	35	—	—	12
5702 50	40 %	—	—	—	0
5702 52	40 %	—	—	—	0
5702 59	40 %	—	—	—	0
5702 92	40 %	—	—	—	0
5702 99	40 %	—	—	—	0
5703 10	40 %	—	—	—	0
5703 20	40 %	—	—	—	0
5703 30	40 %	—	—	11	4
5703 90	40 %	78	—	—	26
5704 10	40 %	—	—	—	0

HS 2002	MGN-tullsats 2008	År 2004	År 2005	År 2006	Genomsnittlig import från EU 2004–2006 (USD)
5704 90	40 %	43	60	166	90
5705 00	40 %	368	243	442	351
6101 10	60 % +US\$10/kg	—	—	—	0
6101 20	60 % +US\$10/kg	—	—	—	0
6101 30	60 % +US\$10/kg	—	—	—	0
6101 90	60 % +US\$10/kg	103	—	—	34
6102 10	60 % +US\$10/kg	5	—	—	2
6102 20	60 % +US\$10/kg	—	117	—	39
6102 30	60 % +US\$10/kg	79	—	77	52
6102 90	60 % +US\$10/kg	—	—	—	0
6103 10	60 % +US\$10/kg	—	—	—	0
6103 11	60 % +US\$10/kg	—	—	—	0
6103 12	60 % +US\$10/kg	—	—	—	0
6103 19	60 % +US\$10/kg	3 348	1	—	1 117
6103 21	60 % +US\$10/kg	—	—	—	0
6103 22	60 % +US\$10/kg	—	—	—	0
6103 23	60 % +US\$10/kg	—	—	—	0
6103 29	60 % +US\$10/kg	—	—	—	0
6103 31	60 % +US\$10/kg	—	—	—	0
6103 32	60 % +US\$10/kg	—	—	—	0
6103 33	60 % +US\$10/kg	—	5 220	—	1 740
6103 39	60 % +US\$10/kg	875	38	712	542
6103 41	60 % +US\$10/kg	—	12	—	4
6103 42	60 % +US\$10/kg	334	274	—	203
6103 43	60 % +US\$10/kg	—	—	—	0
6103 49	60 % +US\$10/kg	231	5 099	500	1 943
6104 11	60 % +US\$10/kg	—	—	1	0
6104 12	60 % +US\$10/kg	—	—	2 353	784
6104 13	60 % +US\$10/kg	—	47	—	16
6104 19	60 % +US\$10/kg	4 360	—	—	1 453
6104 21	60 % +US\$10/kg	—	—	—	0
6104 22	60 % +US\$10/kg	—	3 365	—	1 122
6104 23	60 % +US\$10/kg	—	—	—	0
6104 29	60 % +US\$10/kg	—	—	—	0
6104 31	60 % +US\$10/kg	—	—	—	0

HS 2002	MGN-tullsats 2008	År 2004	År 2005	År 2006	Genomsnittlig import från EU 2004–2006 (USD)
6104 32	60 % +US\$10/kg	—	—	—	0
6104 33	60 % +US\$10/kg	—	—	—	0
6104 39	60 % +US\$10/kg	798	—	—	266
6104 41	60 % +US\$10/kg	—	—	—	0
6104 42	60 % +US\$10/kg	—	1 504	—	501
6104 43	60 % +US\$10/kg	—	—	—	0
6104 44	60 % +US\$10/kg	—	—	—	0
6104 49	60 % +US\$10/kg	33	—	86	40
6104 51	60 % +US\$10/kg	438	—	—	146
6104 52	60 % +US\$10/kg	—	52	—	17
6104 53	60 % +US\$10/kg	—	—	—	0
6104 59	60 % +US\$10/kg	122	12	—	45
6104 61	60 % +US\$10/kg	—	—	—	0
6104 62	60 % +US\$10/kg	3	19	66	29
6104 63	60 % +US\$10/kg	—	—	—	0
6104 69	60 % +US\$10/kg	3 565	—	1 397	1 654
6105 10	60 % +US\$10/kg	254	312	—	189
6105 20	60 % +US\$10/kg	—	—	—	0
6105 90	60 % +US\$10/kg	5 950	277	10	2 079
6106 10	60 % +US\$10/kg	—	23	—	8
6106 20	60 % +US\$10/kg	—	—	—	0
6106 90	60 % +US\$10/kg	989	—	320	436
6107 11	60 % +US\$10/kg	—	—	—	0
6107 12	60 % +US\$10/kg	—	—	—	0
0401 10	40 %	—	—	—	0
0401 20	40 %	200 561	—	—	66 854
0401 30	40 %	—	—	682	227
0403 90	40 %	—	149	—	50
0405 10	40 %	—	—	—	0
0405 20	40 %	—	—	—	0
0405 90	40 %	—	—	12 432	4 144
0406 10	40 %	—	—	—	0
0406 20	40 %	—	—	—	0
0406 30	40 %	—	—	287	96
0406 40	40 %	—	—	—	0

HS 2002	MGN-tullsats 2008	År 2004	År 2005	År 2006	Genomsnittlig import från EU 2004–2006 (USD)
0406 90	40 %	163	—	314	159
0813 50	10 %	—	—	11	4
0902 10	40 %	—	480	—	160
1002 00	10 %	—	—	—	0
1003 00	10 %	—	—	16	5
1004 00	10 %	—	—	—	0
1005 10	20 %	—	20	—	7
1006 10	10 %	—	365	117	161
1006 20	10 %	—	—	—	0
1006 30	10 %	53 227	628	—	17 951
1007 00	10 %	76 320	—	—	25 440
1101 00	10 %	591	43	472	369
1102 20	25 %	53	—	328	127
1103 11	20 %	131 718	—	96 391	76 036
1103 12	20 %	—	—	—	0
1103 13	20 %	1 087 928	—	146 656	411 528
1104 23	20 %	—	—	757	252
1511 10	5 %	—	—	—	0
1516 10	20 %	167	—	—	56
1704 10	40 %	192 238	399	203	64 280
1704 90	40 %	205	2 257	3 461	1 974
1806 10	40 %	43	—	1 063	369
1806 20	40 %	—	—	1 356	452
1806 31	40 %	—	—	2 454	818
1806 32	40 %	—	—	164	55
1806 90	40 %	277	1 401	569	749
2103 90	40 %	11 968	1 558	7 978	7 168
2106 10	15 %	—	—	7 864	2 621
2106 90	5 %	369 434	6 324	58 525	144 761
2203 00	100 %+punktskatt	—	2 538	1 627	1 388
2204 21	95 %	8 928	85 061	49 488	47 826
2204 29	95 %	410	—	1 800	737
2204 30	95 %	—	—	—	0
2205 10	95 %	1 291	—	103	465
2205 90	95 %	1 163	—	—	388

HS 2002	MGN-tullsats 2008	År 2004	År 2005	År 2006	Genomsnittlig import från EU 2004–2006 (USD)
2206 00	80 %+punktskatt	1 182	2 244	561	1 329
2207 10	\$6 000/LAA	2 258	—	325	861
2207 20	\$5 000/LAA	—	—	81	27
2208 20	US\$10/LAA	379 894	15 499	6 809	134 068
2208 30	US\$10/LAA	86 427	1 023 512	1 037 843	715 927
2208 40	US\$10/LAA	12 299	48 443	18 980	26 574
2208 50	US\$10/LAA	1 361	8 728	—	3 363
2208 60	US\$10/LAA	40 807	1 488	2 296	14 864
2208 70	US\$10/LAA	4 803	92 813	58 396	52 004
2208 90	US\$10/LAA	10 695	154	—	3 616
2209 00	25 %	—	—	102	34
2401 20	100 %	125	131 749	381 626	171 167
2401 30	100 %	—	—	163 323	54 441
2710 11	5 %	—	—	10 439 161	3 479 720
3204 90	5 %	146 028	7	—	48 678
3215 11	15 %	199 135	29 292	86 463	104 963
3215 19	15 %	857 766	16 533	825 414	566 571
3215 90	15 %	114 208	513	55 856	56 859
3302 90	5 %	511 003	195 297	164 598	290 299
3402 13	5 %	2 791	—	2	931
3404 10	5 %	37 430	—	—	12 477
3404 20	5 %	60 296	—	3	20 100
3404 90	5 %	63 504	—	17 462	26 989
3505 10	10 %	8 855	—	—	2 952
3505 20	25 %	53 470	—	32 854	28 775
3701 30	10 %	8 581	—	3 572	4 051
3801 30	5 %	—	—	—	0
3801 90	5 %	—	—	—	0
3902 10	5 %	106 885	—	130 948	79 278
3907 20	5 %	714	75 034	—	25 249
3923 10	20 %	113 657	4 588	35 024	51 090
3923 29	20 %	163 926	323 302	76 254	187 827
3923 90	25 %	123 382	86 789	7 777	72 649
4002 20	5 %	24 011	—	33	8 014
4002 31	5 %	—	—	—	0

HS 2002	MGN-tullsats 2008	År 2004	År 2005	År 2006	Genomsnittlig import från EU 2004–2006 (USD)
4002 39	5 %	—	—	—	0
4002 41	5 %	—	—	555	185
4002 49	5 %	—	—	—	0
4002 60	5 %	—	—	—	0
4002 70	5 %	—	—	—	0
4002 91	5 %	35059	—	49 713	28 257
4002 99	5 %	—	—	3	1
4003 00	5 %	—	—	—	0
4005 10	5 %	—	—	—	0
4005 20	5 %	—	—	98	33
4005 91	5 %	104	—	286	130
4005 99	5 %	—	—	—	0
4007 00	5 %	66 241	441	124	22 269
4011 20	15 %+US\$5/kg	36 078	—	29 656	21 911
4011 30	5 %	14 652	535	28 778	14 655
4011 69	\$13/kg	—	—	—	0
4012 13	5 %	42 903	—	12 632	18 512
4012 20	\$13/kg	229 247	38 772	55 729	107 916
4013 10	15 %	4 438	1 504	1 659	2 534
4013 20	15 %	37	—	—	12
4013 90	15 %	3 007	—	798	1 268
4014 90	15 %	734	—	58	264
4015 19	40 %	235 975	67 493	20 994	108 154
4016 10	20 %	13 078	—	13 963	9 014
4016 93	15 %	432 469	207 416	202 891	280 925
4016 95	20 %	108 565	—	11 702	40 089
4016 99	5 %	249 837	26 932	124 319	133 696
4103 90	5 %	—	—	—	0
4104 49	15 %	14 409	—	—	4 803
4106 92	15 %	—	—	—	0
4107 99	15 %	—	—	—	0
4113 90	15 %	—	—	—	0
4115 20	40 %	—	—	—	0
4703 11	5 %	—	—	—	0
4703 21	5 %	—	—	—	0

HS 2002	MGN-tullsats 2008	År 2004	År 2005	År 2006	Genomsnittlig import från EU 2004–2006 (USD)
4801 00	15 %	—	—	—	0
4802 40	5 %	—	—	1	0
4802 52	20 %	—	—	—	0
4802 53	20 %	—	—	—	0
4803 00	20 %	474	34	969	492
5201 00	5 %	—	303	114	139
5202 10	5 %	—	133 345	—	44 448
5202 91	5 %	—	—	—	0
5202 99	5 %	—	139	—	46
5203 00	5 %	—	—	—	0
5204 11	15 %	—	—	—	0
5204 19	15 %	12 023	—	27	4 016
5204 20	15 %	2 987	—	—	996
5205 11	15 %	—	—	—	0
5205 12	15 %	—	—	—	0
5205 13	15 %	—	—	—	0
5205 14	15 %	—	—	—	0
5205 15	15 %	—	—	—	0
5205 21	15 %	—	—	—	0
5205 22	15 %	—	—	—	0
5205 23	15 %	—	—	—	0
5205 25	15 %	—	—	—	0
5205 26	15 %	—	—	—	0
5205 27	15 %	—	—	—	0
5205 28	15 %	—	—	—	0
5205 31	15 %	—	—	—	0
5205 32	15 %	—	—	—	0
5205 33	15 %	—	—	—	0
5205 34	15 %	—	—	—	0
5205 35	15 %	—	—	—	0
5205 41	15 %	—	—	—	0
5205 42	15 %	—	—	—	0
5205 43	15 %	—	8 335	1	2 779
5205 44	15 %	—	—	—	0
5205 46	15 %	—	—	—	0

HS 2002	MGN-tullsats 2008	År 2004	År 2005	År 2006	Genomsnittlig import från EU 2004–2006 (USD)
5205 47	15 %	—	—	—	0
5205 48	15 %	—	—	—	0
5206 11	15 %	—	—	—	0
5206 12	15 %	—	—	—	0
5206 13	15 %	—	—	—	0
5206 14	15 %	—	—	—	0
5206 15	15 %	—	—	—	0
5206 21	15 %	—	—	—	0
5206 22	15 %	—	—	—	0
5206 23	15 %	—	—	—	0
5206 24	15 %	—	—	—	0
5206 25	15 %	—	—	—	0
5206 31	15 %	—	—	—	0
5206 32	15 %	—	—	—	0
5206 33	15 %	—	—	—	0
5206 34	15 %	—	—	—	0
5206 35	15 %	—	—	—	0
5206 42	15 %	—	—	—	0
5206 44	15 %	—	—	—	0
5206 45	15 %	—	—	—	0
5207 10	20 %	—	—	—	0
5207 90	20 %	1 038	2 389	—	1 142
5208 11	20 %	—	—	—	0
5208 12	20 %	—	—	—	0
5208 13	20 %	—	—	—	0
5208 19	20 %	19 454	—	—	6 485
5208 21	20 %	—	—	—	0
5208 22	20 %	—	—	—	0
5208 23	20 %	—	—	—	0
5208 29	20 %	—	2 200	—	733
5208 31	20 %	253	—	—	84
5208 32	20 %	—	—	—	0
5208 33	20 %	—	—	—	0
5208 39	20 %	438	7 687	—	2 708
5208 41	20 %	—	—	—	0

HS 2002	MGN-tullsats 2008	År 2004	År 2005	År 2006	Genomsnittlig import från EU 2004–2006 (USD)
5208 42	20 %	—	—	—	0
6107 19	60 %+USD10/kg	14	—	—	5
6107 21	60 %+USD10/kg	—	27	—	9
6107 22	60 %+USD10/kg	—	—	—	0
6107 29	60 %+USD10/kg	—	—	4	1
6107 91	60 %+USD10/kg	—	—	—	0
6107 92	60 %+USD10/kg	—	—	—	0
6107 99	60 %+USD10/kg	—	—	—	0
6108 11	60 %+USD10/kg	—	—	—	0
6108 19	60 %+USD10/kg	—	—	—	0
6108 21	60 %+USD10/kg	—	—	—	0
6108 22	60 %+USD10/kg	—	—	—	0
6108 29	60 %+USD10/kg	—	59	8	22
6108 31	60 %+USD10/kg	—	—	—	0
6108 32	60 %+USD10/kg	—	—	—	0
6108 39	60 %+USD10/kg	—	—	—	0
6108 91	60 %+USD10/kg	—	—	—	0
6108 92	60 %+USD10/kg	—	—	—	0
6108 99	60 %+USD10/kg	—	—	—	0
6109 10	60 %+USD10/kg	953	5 401	10 709	5 688
6109 90	60 %+USD10/kg	7 337	2 629	494	3 487
6110 10	60 %+USD10/kg	—	—	—	0
6110 19	60 %+USD10/kg	1102	164	4	424
6110 20	60 %+USD10/kg	552	—	222	258
6110 30	60 %+USD10/kg	13	418	—	144
6110 90	60 %+USD10/kg	483	117	131	244
6111 10	60 %+USD10/kg	—	—	—	0
6111 20	60 %+USD10/kg	28	1	1 323	451
6111 30	60 %+USD10/kg	—	—	—	0
6111 90	60 %+USD10/kg	—	78	61	46
6112 11	60 %+USD10/kg	3 792	—	25	1 272
6112 12	60 %+USD10/kg	—	—	—	0
6112 19	60 %+USD10/kg	17	—	—	6
6112 20	60 %+USD10/kg	—	—	—	0
6112 31	60 %+USD10/kg	—	—	—	0

HS 2002	MGN-tullsats 2008	År 2004	År 2005	År 2006	Genomsnittlig import från EU 2004–2006 (USD)
6112 39	60 %+USD10/kg	—	—	—	0
6112 41	60 %+USD10/kg	—	—	—	0
6112 49	60 %+USD10/kg	—	—	15	5
6113 00	60 %+USD10/kg	3 648	—	227	1 292
6114 10	60 %+USD10/kg	—	—	—	0
6114 20	60 %+USD10/kg	—	—	—	0
6114 30	60 %+USD10/kg	—	—	—	0
6114 90	60 %+USD10/kg	304	224	215	248
6115 11	60 %+USD10/kg	—	—	—	0
6115 12	60 %+USD10/kg	—	—	—	0
6115 19	60 %+USD10/kg	2 402	59	348	936
6115 20	60 %+USD10/kg	2	—	—	1
6115 91	60 %+USD10/kg	—	—	—	0
6115 92	60 %+USD10/kg	—	303	—	101
6115 93	60 %+USD10/kg	—	—	—	0
6115 99	60 %+USD10/kg	1 228	25	10	421
6116 10	60 %+USD10/kg	1 736	—	—	579
6116 91	60 %+USD10/kg	—	—	—	0
6116 92	60 %+USD10/kg	—	—	—	0
6116 93	60 %+USD10/kg	—	—	—	0
6116 99	60 %+USD10/kg	1 967	—	2	656
6117 10	60 %+USD10/kg	401	5	—	135
6117 20	60 %+USD10/kg	58	5	—	21
6117 80	60 %+USD10/kg	227	35	—	87
6117 90	60 %+USD10/kg	—	—	—	0
6201 11	60 %+USD10/kg	—	—	—	0
6201 12	60 %+USD10/kg	—	—	—	0
6201 13	60 %+USD10/kg	—	—	—	0
6201 19	60 %+USD10/kg	1 995	429	2	809
6201 91	60 %+USD10/kg	73	—	—	24
6201 92	60 %+USD10/kg	756	—	—	252
6201 93	60 %+USD10/kg	—	—	—	0
6201 99	60 %+USD10/kg	1 411	—	650	687
6202 11	60 %+USD10/kg	—	—	—	0
6202 12	60 %+USD10/kg	—	—	—	0

HS 2002	MGN-tullsats 2008	År 2004	År 2005	År 2006	Genomsnittlig import från EU 2004–2006 (USD)
6202 13	60 %+USD10/kg	—	—	—	0
6202 19	60 %+USD10/kg	—	4	—	1
6202 91	60 %+USD10/kg	—	—	—	0
6202 92	60 %+USD10/kg	—	—	—	0
6202 93	60 %+USD10/kg	—	—	—	0
6202 99	60 %+USD10/kg	38	929	—	323
6203 11	60 %+USD10/kg	611	—	—	204
6203 12	60 %+USD10/kg	—	—	—	0
6203 19	60 %+USD10/kg	25	—	—	8
6203 22	60 %+USD10/kg	—	—	—	0
6203 23	60 %+USD10/kg	—	—	—	0
6203 29	60 %+USD10/kg	—	359	—	120
6203 31	60 %+USD10/kg	—	—	—	0
6203 32	60 %+USD10/kg	20	1 687	—	569
6203 33	60 %+USD10/kg	—	—	—	0
6203 39	60 %+USD10/kg	211	—	36	83
6203 41	60 %+USD10/kg	—	693	—	231
6203 42	60 %+USD10/kg	476	1 798	129	801
6203 43	60 %+USD10/kg	—	—	—	0
6203 49	60 %+USD10/kg	955	6 247	425	2 542
6204 11	60 %+USD10/kg	—	—	1 112	371
6204 12	60 %+USD10/kg	68	1 317	—	461
6204 13	60 %+USD10/kg	2 851	—	—	950
6204 19	60 %+USD10/kg	8	—	—	3
6204 21	60 %+USD10/kg	—	—	—	0
6204 22	60 %+USD10/kg	2 764	—	—	921
6204 23	60 %+USD10/kg	—	—	—	0
6204 29	60 %+USD10/kg	229	—	31	87
6204 31	60 %+USD10/kg	—	—	—	0
6204 32	60 %+USD10/kg	—	—	—	0
6204 33	60 %+USD10/kg	—	—	—	0
6204 39	60 %+USD10/kg	931	—	—	310
6204 41	60 %+USD10/kg	—	—	—	0
6204 42	60 %+USD10/kg	84	12 361	2 295	4 913
6204 43	60 %+USD10/kg	—	—	—	0

HS 2002	MGN-tullsats 2008	År 2004	År 2005	År 2006	Genomsnittlig import från EU 2004–2006 (USD)
6204 44	60 %+USD10/kg	—	—	—	0
6204 49	60 %+USD10/kg	1 737	—	—	579
6204 51	60 %+USD10/kg	—	—	—	0
6204 52	60 %+USD10/kg	939	551	119	536
6204 53	60 %+USD10/kg	336	—	—	112
6204 59	60 %+USD10/kg	2 529	—	—	843
6204 61	60 %+USD10/kg	—	—	—	0
6204 62	60 %+USD10/kg	30	—	56	29
6204 63	60 %+USD10/kg	46	—	—	15
6204 69	60 %+USD10/kg	140	1 956	5 048	2 381
6205 10	60 %+USD10/kg	—	—	—	0
6205 20	60 %+USD10/kg	4 091	269	7	1 455
6205 30	60 %+USD10/kg	308	—	—	103
6205 90	60 %+USD10/kg	669	1 062	158	630
6206 10	60 %+USD10/kg	—	205	—	68
6206 20	60 %+USD10/kg	—	—	—	0
6206 30	60 %+USD10/kg	48	218	231	166
6206 40	60 %+USD10/kg	—	—	—	0
6206 90	60 %+USD10/kg	324	395	509	409
6207 11	60 %+USD10/kg	16	23	1 040	360
6207 19	60 %+USD10/kg	51	—	—	17
6207 21	60 %+USD10/kg	—	—	—	0
6207 22	60 %+USD10/kg	—	—	—	0
6207 29	60 %+USD10/kg	168	—	—	56
6207 91	60 %+USD10/kg	432	—	—	144
6207 92	60 %+USD10/kg	—	89	—	30
6207 99	60 %+USD10/kg	73	—	—	24
6208 11	60 %+USD10/kg	—	6	—	2
6208 19	60 %+USD10/kg	—	—	—	0
6208 21	60 %+USD10/kg	—	—	116	39
6208 22	60 %+USD10/kg	—	—	—	0
6208 29	60 %+USD10/kg	173	—	—	58
6208 91	60 %+USD10/kg	—	—	—	0
6208 92	60 %+USD10/kg	—	—	—	0
6208 99	60 %+USD10/kg	1 201	—	—	400

HS 2002	MGN-tullsats 2008	År 2004	År 2005	År 2006	Genomsnittlig import från EU 2004–2006 (USD)
6209 10	60 %+USD10/kg	—	272	—	91
6209 20	60 %+USD10/kg	255	—	674	309
6209 30	60 %+USD10/kg	—	143	—	48
6209 90	60 %+USD10/kg	825	105	554	495
6210 10	60 %+USD10/kg	—	1 823	2 249	1 357
6210 20	60 %+USD10/kg	—	—	2 643	881
6210 30	60 %+USD10/kg	505	—	23	176
6210 40	60 %+USD10/kg	10	59	—	23
6210 50	60 %+USD10/kg	12	70	—	27
6211 11	60 %+USD10/kg	693	—	4	232
6211 12	60 %+USD10/kg	—	—	—	0
6211 20	60 %+USD10/kg	—	—	—	0
6211 31	60 %+USD10/kg	—	—	—	0
6211 32	60 %+USD10/kg	—	—	—	0
6211 33	60 %+USD10/kg	—	—	—	0
6211 39	60 %+USD10/kg	27	3 151	132	1 103
6211 41	60 %+USD10/kg	—	—	—	0
6211 42	60 %+USD10/kg	—	632	—	211
6211 43	60 %+USD10/kg	232	—	—	77
6211 49	60 %+USD10/kg	2 997	118	10	1 042
6212 10	60 %+USD10/kg	526	122	—	216
6212 20	60 %+USD10/kg	338	—	—	113
6212 30	60 %+USD10/kg	—	—	—	0
6212 90	60 %+USD10/kg	—	—	—	0
6213 10	60 %+USD10/kg	—	—	—	0
6213 20	60 %+USD10/kg	—	—	—	0
6213 90	60 %+USD10/kg	76	—	—	25
6214 10	60 %+USD10/kg	704	—	19	241
6214 20	60 %+USD10/kg	—	—	—	0
6214 30	60 %+USD10/kg	—	—	—	0
6214 40	60 %+USD10/kg	—	6	—	2
6214 90	60 %+USD10/kg	90	647	—	246
6215 10	60 %+USD10/kg	—	—	—	0
6215 20	60 %+USD10/kg	—	—	—	0
6215 90	60 %+USD10/kg	752	3	—	252

HS 2002	MGN-tullsats 2008	År 2004	År 2005	År 2006	Genomsnittlig import från EU 2004–2006 (USD)
6216 00	60 %+USD10/kg	759	—	102	287
6217 10	60 %+USD10/kg	1 115	1 090	457	887
6217 90	10 %	555	—	—	185
6309 00	US\$20/kg	411 879	458 745	101 701	324 108
6401 10	40 %+US\$5/par	—	—	—	0
6401 91	40 %+US\$5/par	—	—	—	0
6401 92	40 %+US\$5/par	—	—	2 975	992
6401 99	40 %+US\$5/par	—	6 890	642	2 511
6402 12	40 %+US\$5/par	—	—	—	0
6402 19	60 %+US\$5/par	270	—	—	90
6402 20	60 %+US\$5/par	168	—	—	56
6402 30	60 %+US\$5/par	—	—	—	0
6402 91	60 %+US\$5/par	—	—	—	0
6402 99	60 %+US\$5/par	1 567	—	—	522
6403 12	60 %+US\$5/par	—	—	—	0
6403 19	60 %+US\$5/par	—	615	13	209
6403 20	60 %+US\$5/par	—	314	—	105
6403 40	60 %+US\$5/par	—	—	—	0
6403 51	60 %+US\$5/par	33	202	—	78
6403 59	60 %+US\$5/par	43	500	—	181
6403 91	60 %+US\$5/par	179	395	—	191
6403 99	60 %+US\$5/par	2 622	473	—	1 032
6404 11	60 %+US\$5/par	4 095	—	—	1 365
6404 19	60 %+US\$5/par	—	9	22	10
6404 20	60 %+US\$5/par	241	734	—	325
6405 10	60 %+US\$5/par	9 963	7 911	542	6 139
6405 20	60 %+US\$5/par	—	577	2	193
6405 90	60 %+US\$5/par	18 466	51 016	42 504	37 329
6406 10	25 %	136 540	—	5	45 515
6406 20	25 %	174 043	—	9	58 017
6406 91	25 %	—	—	—	0
6406 99	25 %	47 374	—	17 982	21 785
6804 10	10 %	51 858	—	4 095	18 651
6815 99	5 %	68 477	126	—	22 868
6902 10	5 %	177 025	—	77 240	84 755

HS 2002	MGN-tullsats 2008	År 2004	År 2005	År 2006	Genomsnittlig import från EU 2004–2006 (USD)
6902 20	5 %	1 945 541	—	—	648 514
6903 10	5 %	—	—	—	0
6903 20	5 %	2 391	—	986	1 126
6903 90	25 %	1 296	99	6 872	2 756
6905 90	15 %	—	—	3 865	1 288
6906 00	15 %	—	—	—	0
6909 11	15 %	125	—	—	42
6909 19	15 %	491	—	8 016	2 835
6909 90	15 %	—	—	207	69
6911 10	60 %	3 899	1 540	2 557	2 665
6911 90	60 %	1 029	2	4 069	1 700
6912 00	60 %	1 016	1 061	5 443	2 507
6913 10	60 %	215	—	—	72
6913 90	60 %	2 037	1 442	—	1 160
6914 90	40 %	2 696	—	657	1 118
7003 12	20 %	—	—	—	0
7003 19	20 %	—	—	—	0
7003 20	20 %	—	—	—	0
7003 30	20 %	—	—	—	0
7004 20	20 %	—	—	—	0
7004 90	20 %	33	—	—	11
7005 10	20 %	—	—	—	0
7005 21	20 %	—	—	—	0
7005 29	15 %	—	—	—	0
7005 30	20 %	—	—	30	10
7006 00	40 %	15 350	—	106	5 152
7010 20	20 %	—	—	—	0
7010 91	25 %	—	—	—	0
7011 10	20 %	—	—	708	236
7011 20	20 %	—	—	—	0
7011 90	20 %	18	—	811	276
7014 00	20 %	2 939	—	148	1 029
7018 20	15 %	109 652	—	—	36 551
7019 11	5 %	—	—	—	0
7019 12	5 %	—	—	—	0

HS 2002	MGN-tullsats 2008	År 2004	År 2005	År 2006	Genomsnittlig import från EU 2004–2006 (USD)
7019 19	15 %	—	—	—	0
7019 31	15 %	—	—	—	0
7019 32	15 %	10 969	—	7 713	6 228
7019 39	15 %	11 640	—	—	3 880
7019 40	15 %	—	—	3	1
7019 51	15 %	—	—	—	0
7019 52	15 %	—	—	—	0
7019 59	15 %	—	13 646	—	4 549
7019 90	15 %	37	213	20 661	6 970
7102 31	5 %	—	—	—	0
7102 39	20 %	—	—	—	0
7103 91	20 %	—	93 468	—	31 156
7103 99	20 %	—	—	—	0
7104 10	20 %	—	—	—	0
7104 20	20 %	—	—	—	0
7104 90	20 %	—	—	—	0
7106 10	20 %	—	—	—	0
7106 91	5 %	—	—	—	0
7108 11	5 %	—	—	—	0
7108 12	5 %	—	—	—	0
7108 20	40 %	—	—	—	0
7110 11	5 %	—	—	—	0
7110 19	5 %	—	—	—	0
7113 11	40 %	3 354	—	—	1 118
7113 19	40 %	1 465	6 807	1 617	3 296
7113 20	40 %	22	—	—	7
7117 19	40 %	249	60	11	107
7117 90	40 %	2 744	104	—	949
7118 10	5 %	—	—	—	0
7326 90	40 %	55 804	1 655	20 904	26 121
7604 29	15 %	8 191	93	2	2 762
7612 90	20 %	16 007	—	15 378	10 462
8201 10	65 %	768	83	7	286
8201 20	65 %	46	—	—	15
8201 30	65 %	415	11	13	146

HS 2002	MGN-tullsats 2008	År 2004	År 2005	År 2006	Genomsnittlig import från EU 2004–2006 (USD)
8201 40	65 %	149	—	—	50
8202 10	5 %	46 102	2 992	1 924	17 006
8202 20	5 %	42 541	257	8 674	17 157
8202 31	5 %	220	—	4 893	1 704
8202 39	5 %	10 318	—	135	3 484
8202 40	5 %	469	—	1 342	604
8202 91	5 %	7 379	—	9 890	5 756
8202 99	5 %	6 669	481	103 308	36 819
8203 10	5 %	2 304	272	3 066	1 881
8203 20	5 %	6 769	—	2 500	3 090
8203 30	5 %	4 918	—	278	1 732
8203 40	5 %	3 080	—	5 904	2 995
8204 11	5 %	8 704	1 905	3 500	4 703
8204 12	5 %	10 113	10	8 880	6 335
8204 20	5 %	12 917	4 443	5 358	7 573
8205 10	5 %	39 794	101	1 592	13 829
8205 20	5 %	16 699	17	57	5 591
8205 30	5 %	2 598	101	2 669	1 790
8205 40	5 %	3 120	70	3 313	2 168
8205 51	5 %	1 655	278	54	663
8205 59	5 %	14 470	1 298	13 929	9 899
8205 70	5 %	17 376	3 138	2 654	7 723
8205 80	5 %	490	—	801	430
8205 90	5 %	3 235	2 585	5 508	3 776
8206 00	40 %	4 587	321	2 831	2 580
8207 19	25 %	32 102	2 916	452 810	162 609
8207 20	15 %	41 497	288	4 177	15 321
8207 50	15 %	27 590	101	9 181	12 291
8207 60	15 %	392	—	15	136
8207 80	15 %	3 339	—	2 344	1 895
8207 90	5 %	19 576	797	7 287	9 220
8208 10	5 %	4 436	—	14 283	6 240
8208 20	5 %	40 776	—	19 413	20 063
8208 30	5 %	15 616	523	2 903	6 347
8208 40	5 %	39 906	748	1 658	14 104

HS 2002	MGN-tullsats 2008	År 2004	År 2005	År 2006	Genomsnittlig import från EU 2004–2006 (USD)
8208 90	5 %	295 411	16 671	117 115	143 066
8209 00	5 %	19 654	78	17 143	12 291
8305 10	15 %	4 471	—	508	1 660
8305 90	20 %	2 352	—	—	784
8418 99	5 %	22 781	19 620	41	14 147
8421 19	fritt	3 507	4 065	1 970	3 181
8482 80	5 %	408 497	47 749	260 763	239 003
8483 40	10 %	842 391	100 147	450 917	464 485
8484 10	15 %	271 200	28 531	129 857	143 196
8484 90	25 %	141 200	10 993	172 365	108 186
8501 40	15 %	80 213	8 289	66 883	51 795
8501 51	15 %	17 716	—	5 351	7 689
8501 52	5 %	97 203	695	18 467	38 788
8501 53	5 %	11 332	513	4 563	5 470
8504 40	15 %	172 812	58 123	92 864	107 933
8507 10	60 %+\$100styck	61 963	71 828	104 073	79 288
8511 10	10 %	86 184	11 962	64 415	54 187
8527 13	60 %+\$50styck	3 004	283	16 930	6 739
8527 19	60 %+\$50styck	3 465	1 071	658	1 731
8528 12	60 %+\$50styck	38 120	54 943	107 668	66 910
8528 13	60 %+\$50styck	1 421	—	1 876	1 099
8528 21	60 %+\$50styck	424 776	922	57	141 918
8528 22	60 %+\$50styck	3 441	—	2 154	1 865
8528 30	60 %+\$50styck	73 750	7 442	17 493	32 895
8536 50	10 %	315 287	192 285	213 908	240 493
8537 10	20 %	28 833	281	33 141	20 751
8537 20	20 %	287 624	12 501	111 903	137 343
8541 10	10 %	6 869	3 586	5 963	5 473
8701 10	5 %	—	42 369	—	14 123
8701 20	20 %	6 195 025	357 423	1 594 999	2 715 816
8702 10	80 %	740 029	198 336	1 227 033	721 799
8702 90	80 %	19 413	17 834	54 082	30 443
8703 10	60 %	—	—	—	0
8703 21	60 %	220 742	9 538	8 534	79 605
8703 22	65 %	949 542	28 069	18 970	332 194

HS 2002	MGN-tullsats 2008	År 2004	År 2005	År 2006	Genomsnittlig import från EU 2004–2006 (USD)
8703 23	75 %	4 297 045	3 129 105	977 210	2 801 120
8703 24	80 %	1 189 277	1 715 518	1 863 697	1 589 497
8703 31	60 %	—	—	34 341	11 447
8703 32	80 %	530 449	323 290	418 510	424 083
8703 33	80 %	1 280 701	2 860 294	1 969 100	2 036 699
8703 90	60 %	172 070	—	5	57 358
8704 21	60 %	329 817	808 061	534 780	557 553
8704 22	10 %	1 760 119	1 467 813	759 585	1 329 172
8704 23	10 %	78 881	46 788	24 386	50 018
8704 31	10 %	69 293	112 124	70 629	84 016
8704 32	10 %	—	—	13	4
8704 90	10 %	—	—	—	0
8705 90	20 %	52 301	—	—	17 434
8708 99	10 %	984 718	353 128	550 508	629 452
8712 00	20 %	7 950	3 470	2 808	4 743
8716 40	20 %	598 493	—	178 562	259 018
8801 10	20 %	—	—	—	0
8801 90	20 %	23	—	—	8
8802 11	15 %	—	—	—	0
8804 00	10 %	—	—	12 048	4 016
8907 10	20 %	—	—	—	0
9003 11	15 %	98	788	—	295
9003 19	15 %	16 175	1 002	6 038	7 738
9004 10	15 %	290	6 307	—	2 199
9004 90	15 %	506	3 167	1 259	1 644
9006 40	15 %	162	605	513	427
9006 53	15 %	509	—	—	170
9006 59	15 %	—	810	—	270
9006 62	15 %	—	—	771	257
9008 30	40 %	11 470	—	4 945	5 472
9008 40	40 %	—	—	2 544	848
9021 21	fritt	7 394	—	—	2 465
9021 29	fritt	5 414	431	—	1 948
9021 40	fritt	13 871	910	8	4 930
9021 50	fritt	—	—	—	0

HS 2002	MGN-tullsats 2008	År 2004	År 2005	År 2006	Genomsnittlig import från EU 2004–2006 (USD)
9602 00	20 %	28 570	1 309	13 610	14 496
9603 50	10 %	16 523	—	9 509	8 677
9604 00	10 %	—	—	—	0
9608 91	20 %	1 959	—	21 839	7 933
		34 040 383	15 641 202	27 970 423	25 884 003
Total undantagen import					25 884 003
Total import från EU					129 147 523
Undantagna varors andel					20 %

ZIMBABWE

Råvaror och kapitalvaror

HS 2002	MGN-tullsats 2008	Kat. i CET	CET-tullsats	Tidsplan för tullsänkningar		Värde på import i USD			
				Föberedande period	Tullsats	2004	2005	2006	Genomsnitt 2004–2006
0101 10	5 %	A	0 %	2008–2012	2013	2004	2005	2006	Genomsnitt 2004–2006
0101 90	25 %	A	0 %		0 %	—	—	—	0
0102 90	20 %	A	0 %		0 %	—	—	—	0
0103 91	20 %	A	0 %		0 %	—	—	—	0
0103 92	20 %	A	0 %		0 %	—	—	—	0
0104 10	10 %	A	0 %		0 %	—	—	—	0
0104 20	20 %	A	0 %		0 %	—	—	—	0
0105 11	5 %	A	0 %		0 %	580 802	—	243 987	274 930
0105 12	5 %	A	0 %		0 %	—	—	—	0
0105 19	5 %	A	0 %		0 %	—	—	—	0
0105 92	20 %	A	0 %		0 %	—	—	—	0
0105 93	20 %	A	0 %		0 %	—	—	—	0
0105 99	20 %	A	0 %		0 %	—	—	—	0
0106 11	20 %	A	0 %		0 %	—	71	—	24
0106 12	20 %	A	0 %		0 %	—	—	—	0
0106 19	20 %	A	0 %		0 %	36 743	100 524	—	45 756
0106 20	20 %	A	0 %		0 %	—	—	—	0
0106 31	20 %	A	0 %		0 %	—	—	—	0
0106 32	20 %	A	0 %		0 %	—	—	—	0
0106 39	20 %	A	0 %		0 %	—	—	—	0
0106 90	20 %	A	0 %		0 %	—	796	—	265

HS 2002	MGN-tullsats 2008	Kat. i CET	CET-tullsats	Tidsplan för tullsänkningar		Värde på import i USD			
				Föberedande period	Tullsats				
						2008–2012	2013	2004	2005
0201 10	40 %	A	0 %		0 %	—	—	—	0
0201 20	40 %	A	0 %		0 %	—	—	—	0
0201 30	40 %	A	0 %		0 %	—	—	237	79
0202 10	40 %	A	0 %		0 %	—	—	—	0
0202 20	40 %	A	0 %		0 %	—	—	—	0
0202 30	40 %	A	0 %		0 %	—	—	1	0
0203 11	40 %	A	0 %		0 %	—	—	—	0
0203 12	40 %	A	0 %		0 %	—	—	—	0
0203 19	40 %	A	0 %		0 %	832	29	—	287
0203 21	40 %	A	0 %		0 %	—	—	—	0
0203 22	40 %	A	0 %		0 %	—	—	—	0
0203 29	40 %	A	0 %		0 %	—	—	—	0
0204 10	40 %	A	0 %		0 %	—	—	—	0
0204 21	40 %	A	0 %		0 %	—	—	—	0
0204 22	40 %	A	0 %		0 %	—	—	—	0
0204 23	40 %	A	0 %		0 %	—	—	—	0
0204 30	40 %	A	0 %		0 %	—	—	—	0
0204 41	40 %	A	0 %		0 %	—	—	—	0
0204 42	40 %	A	0 %		0 %	—	—	—	0
0204 43	40 %	A	0 %		0 %	—	—	—	0
0204 50	40 %	A	0 %		0 %	—	—	—	0
0205 00	40 %	A	0 %		0 %	—	—	—	0
0206 10	40 %	A	0 %		0 %	—	—	—	0
0206 21	40 %	A	0 %		0 %	—	—	—	0
0206 22	40 %	A	0 %		0 %	—	—	—	0
0206 29	40 %	A	0 %		0 %	—	—	—	0
0206 30	40 %	A	0 %		0 %	—	—	—	0
0206 41	40 %	A	0 %		0 %	—	—	—	0
0206 49	40 %	A	0 %		0 %	—	—	—	0
0206 80	40 %	A	0 %		0 %	—	—	—	0
0206 90	40 %	A	0 %		0 %	—	—	—	0
0207 11	40 %	A	0 %		0 %	—	—	—	0
0207 12	40 %	A	0 %		0 %	—	—	—	0

HS 2002	MGN-tullsats 2008	Kat. i CET	CET-tullsats	Tidsplan för tullsänkningar		Värde på import i USD			
				Förbere- dande pe- riod	Tullsats	2004	2005	2006	Genomsnitt 2004–2006
0207 13	40 %	A	0 %	2008–2012	2013	—	—	—	0
0207 14	40 %	A	0 %		0 %	—	—	—	0
0207 24	40 %	A	0 %		0 %	—	—	—	0
0207 25	40 %	A	0 %		0 %	—	—	—	0
0207 26	40 %	A	0 %		0 %	—	—	—	0
0207 27	40 %	A	0 %		0 %	—	—	—	0
0207 32	40 %	A	0 %		0 %	—	—	—	0
0207 33	40 %	A	0 %		0 %	—	—	—	0
0207 34	40 %	A	0 %		0 %	—	—	—	0
0207 35	40 %	A	0 %		0 %	—	—	—	0
0207 36	40 %	A	0 %		0 %	—	—	—	0
0208 10	40 %	A	0 %		0 %	—	—	—	0
0208 20	40 %	A	0 %		0 %	—	—	—	0
0208 30	40 %	A	0 %		0 %	—	—	—	0
0208 40	40 %	A	0 %		0 %	—	—	—	0
0208 50	40 %	A	0 %		0 %	—	—	—	0
0208 90	40 %	A	0 %		0 %	—	2	—	1
0301 10	40 %	A	0 %		0 %	359	—	—	120
0301 91	40 %	A	0 %		0 %	—	—	—	0
0301 92	40 %	A	0 %		0 %	—	—	—	0
0301 93	40 %	A	0 %		0 %	—	—	—	0
0301 99	20 %	A	0 %		0 %	149	—	—	50
0302 11	40 %	A	0 %		0 %	—	—	—	0
0302 12	40 %	A	0 %		0 %	27	—	—	9
0302 19	fritt	A	0 %		0 %	—	—	—	0
0302 21	fritt	A	0 %		0 %	—	—	—	0
0302 22	fritt	A	0 %		0 %	—	—	—	0
0302 23	fritt	A	0 %		0 %	—	—	—	0
0302 29	fritt	A	0 %		0 %	—	—	—	0
0302 31	fritt	A	0 %		0 %	—	—	38	13
0302 32	fritt	A	0 %		0 %	—	—	—	0
0302 33	fritt	A	0 %		0 %	—	—	—	0
0302 34	fritt	A	0 %		0 %	—	—	—	0

HS 2002	MGN-tullsats 2008	Kat. i CET	CET-tullsats	Tidsplan för tullsänkningar		Värde på import i USD			
				Föberedande period	Tullsats				
						2008–2012	2013	2004	2005
0302 35	fritt	A	0 %		0 %	—	—	—	0
0302 36	fritt	A	0 %		0 %	—	—	—	0
0302 39	fritt	A	0 %		0 %	—	—	—	0
0302 40	fritt	A	0 %		0 %	—	—	—	0
0302 50	fritt	A	0 %		0 %	—	—	—	0
0302 61	fritt	A	0 %		0 %	—	—	—	0
0302 62	fritt	A	0 %		0 %	—	—	—	0
0302 63	fritt	A	0 %		0 %	—	—	—	0
0302 64	fritt	A	0 %		0 %	—	—	—	0
0302 65	fritt	A	0 %		0 %	—	—	—	0
0302 66	fritt	A	0 %		0 %	—	—	—	0
0302 69	fritt	A	0 %		0 %	—	—	—	0
0302 70	fritt	A	0 %		0 %	—	—	—	0
0303 11	fritt	A	0 %		0 %	—	—	—	0
0303 19	fritt	A	0 %		0 %	—	—	—	0
0303 21	fritt	A	0 %		0 %	—	—	—	0
0303 22	fritt	A	0 %		0 %	—	—	—	0
0303 29	fritt	A	0 %		0 %	—	—	—	0
0303 31	fritt	A	0 %		0 %	—	—	—	0
0303 32	fritt	A	0 %		0 %	—	—	—	0
0303 33	fritt	A	0 %		0 %	—	—	—	0
0303 39	fritt	A	0 %		0 %	—	—	—	0
0303 41	fritt	A	0 %		0 %	—	—	—	0
0303 42	fritt	A	0 %		0 %	—	—	—	0
0303 43	fritt	A	0 %		0 %	—	—	—	0
0303 44	fritt	A	0 %		0 %	—	—	—	0
0303 45	fritt	A	0 %		0 %	—	—	—	0
0303 46	fritt	A	0 %		0 %	—	—	—	0
0303 49	fritt	A	0 %		0 %	—	46	1 199	415
0303 50	fritt	A	0 %		0 %	—	—	—	0
0303 60	fritt	A	0 %		0 %	—	—	—	0
0303 71	fritt	A	0 %		0 %	—	—	—	0
0303 72	fritt	A	0 %		0 %	—	—	—	0

HS 2002	MGN-tullsats 2008	Kat. i CET	CET-tullsats	Tidsplan för tullsänkningar		Värde på import i USD			
				Förbere- dande pe- riod	Tullsats	2004	2005	2006	Genomsnitt 2004–2006
0303 73	fritt	A	0 %	2008–2012	2013	—	—	—	0
0303 74	fritt	A	0 %		0 %	—	—	—	0
0303 75	fritt	A	0 %		0 %	—	—	—	0
0303 76	fritt	A	0 %		0 %	—	—	—	0
0303 77	fritt	A	0 %		0 %	—	—	—	0
0303 78	fritt	A	0 %		0 %	—	—	—	0
0303 79	fritt	A	0 %		0 %	—	—	—	0
0303 80	fritt	A	0 %		0 %	—	—	—	0
0304 10	fritt	A	0 %		0 %	—	—	—	0
0304 20	fritt	A	0 %		0 %	—	—	—	0
0304 90	fritt	A	0 %		0 %	—	—	—	0
0306 11	fritt	A	0 %		0 %	—	—	—	0
0306 12	fritt	A	0 %		0 %	—	—	—	0
0306 13	fritt	A	0 %		0 %	—	—	—	0
0306 14	fritt	A	0 %		0 %	—	—	5	2
0306 19	fritt	A	0 %		0 %	—	—	—	0
0307 10	fritt	A	0 %		0 %	—	—	—	0
0307 21	fritt	A	0 %		0 %	—	—	—	0
0307 31	fritt	A	0 %		0 %	—	—	—	0
0307 41	fritt	A	0 %		0 %	—	—	—	0
0307 51	fritt	A	0 %		0 %	—	—	—	0
0307 60	fritt	A	0 %		0 %	—	—	—	0
0307 91	fritt	A	0 %		0 %	—	—	—	0
0407 00	40 %	A	0 %		0 %	—	—	—	0
0409 00	40 %	A	0 %		0 %	49	—	257	102
0410 00	40 %	A	0 %		0 %	—	—	—	0
0501 00	5 %	A	0 %		0 %	—	—	—	0
0502 10	5 %	A	0 %		0 %	—	—	14 478	4 826
0502 90	5 %	A	0 %		0 %	12 817	—	—	4 272
0503 00	5 %	A	0 %		0 %	—	—	—	0
0504 00	5 %	A	0 %		0 %	—	—	—	0
0505 10	5 %	A	0 %		0 %	—	—	—	0
0505 90	40 %	A	0 %		0 %	—	9 056	2 445	3 834

HS 2002	MGN-tullsats 2008	Kat. i CET	CET-tullsats	Tidsplan för tullsänkningar		Värde på import i USD			
				Föberedande period	Tullsats				
						2008–2012	2013	2004	2005
0506 10	40 %	A	0 %		0 %	—	—	—	0
0506 90	40 %	A	0 %		0 %	—	—	—	0
0507 10	40 %	A	0 %		0 %	—	—	—	0
0507 90	40 %	A	0 %		0 %	—	—	—	0
0508 00	20 %	A	0 %		0 %	—	—	—	0
0509 00	20 %	A	0 %		0 %	8	—	—	3
0510 00	20 %	A	0 %		0 %	—	—	—	0
0511 10	5 %	A	0 %		0 %	599 137	—	—	199 712
0511 91	40 %	A	0 %		0 %	—	—	—	0
0511 99	40 %	A	0 %		0 %	564	—	—	188
0601 10	fritt	A	0 %		0 %	—	—	—	0
0601 20	fritt	A	0 %		0 %	67 640	1 096	—	22 912
0602 10	fritt	A	0 %		0 %	100 687	88 132	108 607	99 142
0602 20	fritt	A	0 %		0 %	—	—	—	0
0602 30	fritt	A	0 %		0 %	—	—	—	0
0602 40	fritt	A	0 %		0 %	43 630	16 540	35 003	31 724
0602 90	fritt	A	0 %		0 %	12 819	53 988	—	22 269
0701 10	5 %	A	0 %		0 %	—	—	—	0
0701 90	40 %	A	0 %		0 %	—	—	—	0
0702 00	40 %	A	0 %		0 %	26	—	294	107
0703 10	40 %	A	0 %		0 %	—	—	—	0
0703 20	40 %	A	0 %		0 %	—	—	—	0
0703 90	40 %	A	0 %		0 %	—	—	—	0
0704 10	40 %	A	0 %		0 %	—	—	—	0
0704 20	40 %	A	0 %		0 %	—	—	—	0
0704 90	40 %	A	0 %		0 %	—	—	—	0
0705 11	40 %	A	0 %		0 %	—	—	—	0
0705 19	40 %	A	0 %		0 %	—	—	—	0
0705 21	40 %	A	0 %		0 %	—	—	—	0
0705 29	40 %	A	0 %		0 %	—	—	—	0
0706 10	40 %	A	0 %		0 %	—	—	—	0
0706 90	40 %	A	0 %		0 %	65	—	—	22
0707 00	40 %	A	0 %		0 %	20	—	—	7

HS 2002	MGN-tullsats 2008	Kat. i CET	CET-tullsats	Tidsplan för tullsänkningar		Värde på import i USD			
				Förbere- dande pe- riod	Tullsats	2004	2005	2006	Genomsnitt 2004–2006
0708 10	40 %	A	0 %	2008–2012	2013	—	87	1 675	587
0708 20	40 %	A	0 %		0 %	—	—	1 826	609
0708 90	40 %	A	0 %		0 %	48	—	1 152	400
0709 10	40 %	A	0 %		0 %	—	—	—	0
0709 20	40 %	A	0 %		0 %	—	—	—	0
0709 30	40 %	A	0 %		0 %	—	—	—	0
0709 40	40 %	A	0 %		0 %	—	—	—	0
0709 51	40 %	A	0 %		0 %	—	—	—	0
0709 52	40 %	A	0 %		0 %	—	—	—	0
0709 59	40 %	A	0 %		0 %	—	—	—	0
0709 60	40 %	A	0 %		0 %	—	—	—	0
0709 70	40 %	A	0 %		0 %	—	—	—	0
0709 90	40 %	A	0 %		0 %	—	—	—	0
0710 10	40 %	A	0 %		0 %	—	—	—	0
0710 21	40 %	A	0 %		0 %	135	—	—	45
0710 22	40 %	A	0 %		0 %	210	—	7	72
0710 29	40 %	A	0 %		0 %	—	—	—	0
0710 30	40 %	A	0 %		0 %	—	—	—	0
0710 40	40 %	A	0 %		0 %	—	—	—	0
0710 80	40 %	A	0 %		0 %	—	—	—	0
0710 90	40 %	A	0 %		0 %	12	—	—	4
0714 10	40 %	A	0 %		0 %	—	—	—	0
0714 20	40 %	A	0 %		0 %	—	—	—	0
0714 90	40 %	A	0 %		0 %	—	—	—	0
0801 11	5 %	A	0 %		0 %	—	—	26	9
0801 19	5 %	A	0 %		0 %	—	—	—	0
0801 21	10 %	A	0 %		0 %	—	—	114	38
0801 22	20 %	A	0 %		0 %	—	—	—	0
0801 31	10 %	A	0 %		0 %	—	—	—	0
0801 32	20 %	A	0 %		0 %	—	—	34	11
0802 11	10 %	A	0 %		0 %	—	—	—	0
0802 12	20 %	A	0 %		0 %	—	—	257	86
0802 21	10 %	A	0 %		0 %	—	—	—	0

HS 2002	MGN-tullsats 2008	Kat. i CET	CET-tullsats	Tidsplan för tullsänkningar		Värde på import i USD			
				Föberedande period	Tullsats				
						2008–2012	2013	2004	2005
0802 22	20 %	A	0 %		0 %	—	—	—	0
0802 31	10 %	A	0 %		0 %	—	—	—	0
0802 32	20 %	A	0 %		0 %	—	—	—	0
0802 40	40 %	A	0 %		0 %	—	—	—	0
0802 50	40 %	A	0 %		0 %	—	—	—	0
0802 90	40 %	A	0 %		0 %	—	—	—	0
0803 00	40 %	A	0 %		0 %	—	—	—	0
0804 10	40 %	A	0 %		0 %	—	—	—	0
0804 20	40 %	A	0 %		0 %	—	—	—	0
0804 30	40 %	A	0 %		0 %	—	—	—	0
0804 40	40 %	A	0 %		0 %	—	—	—	0
0804 50	40 %	A	0 %		0 %	—	—	—	0
0805 10	40 %	A	0 %		0 %	—	—	—	0
0805 20	40 %	A	0 %		0 %	—	—	—	0
0805 40	40 %	A	0 %		0 %	—	—	—	0
0805 50	40 %	A	0 %		0 %	—	—	—	0
0805 90	40 %	A	0 %		0 %	—	—	—	0
0806 10	40 %	A	0 %		0 %	—	—	—	0
0806 20	20 %	A	0 %		0 %	—	2	27	10
0807 11	40 %	A	0 %		0 %	—	—	—	0
0807 19	40 %	A	0 %		0 %	—	—	—	0
0807 20	40 %	A	0 %		0 %	—	—	—	0
0808 10	40 %	A	0 %		0 %	—	—	—	0
0808 20	40 %	A	0 %		0 %	—	—	—	0
0809 10	40 %	A	0 %		0 %	—	—	—	0
0809 20	40 %	A	0 %		0 %	—	—	—	0
0809 30	40 %	A	0 %		0 %	—	—	—	0
0809 40	40 %	A	0 %		0 %	—	—	—	0
0810 10	40 %	A	0 %		0 %	—	—	—	0
0810 20	40 %	A	0 %		0 %	—	—	—	0
0810 30	40 %	A	0 %		0 %	—	—	—	0
0810 40	40 %	A	0 %		0 %	—	—	—	0
0810 50	40 %	A	0 %		0 %	—	—	—	0

HS 2002	MGN-tullsats 2008	Kat. i CET	CET-tullsats	Tidsplan för tullsänkningar		Värde på import i USD			
				Förbere- dande pe- riod	Tullsats	2004	2005	2006	Genomsnitt 2004–2006
0810 60	40 %	A	0 %	2008–2012	2013	—	—	—	0
0810 90	40 %	A	0 %		0 %	—	—	245	82
0811 10	40 %	A	0 %		0 %	—	—	—	0
0811 20	40 %	A	0 %		0 %	—	—	—	0
0811 90	40 %	A	0 %		0 %	—	—	—	0
0812 10	40 %	A	0 %		0 %	—	—	—	0
0812 90	40 %	A	0 %		0 %	—	—	1 278	426
0813 10	10 %	A	0 %		0 %	—	—	18	6
0813 20	10 %	A	0 %		0 %	—	—	—	0
0813 30	10 %	A	0 %		0 %	—	—	—	0
0813 40	10 %	A	0 %		0 %	—	—	—	0
0814 00	15 %	A	0 %		0 %	1 427	—	97	508
0901 11	40 %	A	0 %		0 %	235	—	—	78
1001 10	fritt	A	0 %		0 %	—	—	—	0
1001 90	fritt	A	0 %		0 %	15 857 409	—	2 044 473	5 967 294
1006 40	15 %	A	0 %		0 %	1 049 472	3 388 539	1 822 990	2 087 001
1005 90	fritt	A	0 %		0 %	14 560 381	—	—	4 853 460
1008 10	10 %	A	0 %		0 %	—	—	5	2
1008 20	10 %	A	0 %		0 %	—	—	—	0
1008 30	10 %	A	0 %		0 %	—	—	—	0
1008 90	10 %	A	0 %		0 %	—	—	—	0
1201 00	5 %	A	0 %		0 %	—	—	—	0
1202 10	15 %	A	0 %		0 %	—	—	—	0
1202 20	10 %	A	0 %		0 %	—	—	—	0
1203 00	10 %	A	0 %		0 %	—	—	—	0
1204 00	5 %	A	0 %		0 %	—	—	—	0
1205 10	5 %	A	0 %		0 %	—	30 649	—	10 216
1205 90	5 %	A	0 %		0 %	3 705	50 935	31 129	28 590
1206 00	5 %	A	0 %		0 %	—	—	—	0
1207 10	5 %	A	0 %		0 %	—	—	—	0
1207 20	5 %	A	0 %		0 %	—	—	—	0
1207 30	5 %	A	0 %		0 %	—	—	—	0
1207 40	5 %	A	0 %		0 %	—	—	—	0

HS 2002	MGN-tullsats 2008	Kat. i CET	CET-tullsats	Tidsplan för tullsänkningar		Värde på import i USD			
				Föberedande period	Tullsats				
						2008–2012	2013	2004	2005
1207 50	5 %	A	0 %		0 %	—	—	12	4
1207 60	5 %	A	0 %		0 %	—	—	—	0
1207 91	5 %	A	0 %		0 %	—	—	—	0
1207 99	5 %	A	0 %		0 %	—	—	—	0
1209 10	5 %	A	0 %		0 %	1 882	—	—	627
1209 21	5 %	A	0 %		0 %	—	—	—	0
1209 22	5 %	A	0 %		0 %	—	—	—	0
1209 23	5 %	A	0 %		0 %	—	—	—	0
1209 24	5 %	A	0 %		0 %	—	—	—	0
1209 25	5 %	A	0 %		0 %	—	—	—	0
1209 26	5 %	A	0 %		0 %	—	—	—	0
1209 29	5 %	A	0 %		0 %	—	—	—	0
1209 30	5 %	A	0 %		0 %	5 241	424	727	2 131
1209 91	5 %	A	0 %		0 %	357 551	534 490	234 052	375 365
1209 99	5 %	A	0 %		0 %	23 987	119 398	—	47 795
1210 10	10 %	A	0 %		0 %	—	—	—	0
1210 20	10 %	A	0 %		0 %	—	—	—	0
1211 10	10 %	A	0 %		0 %	1 064	—	—	355
1211 20	10 %	A	0 %		0 %	—	—	—	0
1211 30	10 %	A	0 %		0 %	—	—	—	0
1211 40	10 %	A	0 %		0 %	—	—	—	0
1211 90	10 %	A	0 %		0 %	2 341	—	963	1 101
1212 10	10 %	A	0 %		0 %	—	—	—	0
1212 20	10 %	A	0 %		0 %	—	—	—	0
1212 30	10 %	A	0 %		0 %	—	—	—	0
1212 91	10 %	A	0 %		0 %	—	—	—	0
1212 99	40 %	A	0 %		0 %	—	—	—	0
1213 00	10 %	A	0 %		0 %	—	—	—	0
1214 10	20 %	A	0 %		0 %	—	—	—	0
1214 90	20 %	A	0 %		0 %	—	—	—	0
1301 10	10 %	A	0 %		0 %	1 798	—	—	599
1301 20	10 %	A	0 %		0 %	743	—	2	248
1301 90	10 %	A	0 %		0 %	—	—	—	0

HS 2002	MGN-tullsats 2008	Kat. i CET	CET-tullsats	Tidsplan för tullsänkningar		Värde på import i USD			
				Förbere- dande pe- riod	Tullsats	2004	2005	2006	Genomsnitt 2004–2006
1302 11	10 %	A	0 %	2008–2012	2013	—	—	—	0
1302 12	10 %	A	0 %		0 %	—	—	—	0
1302 13	10 %	A	0 %		0 %	—	—	—	0
1302 14	10 %	A	0 %		0 %	—	—	—	0
1302 19	10 %	A	0 %		0 %	10 826	—	—	3 609
1302 20	15 %	A	0 %		0 %	—	—	—	0
1302 31	10 %	A	0 %		0 %	—	—	—	0
1302 32	10 %	A	0 %		0 %	—	—	—	0
1302 39	10 %	A	0 %		0 %	—	—	—	0
1401 10	5 %	A	0 %		0 %	—	—	—	0
1401 20	5 %	A	0 %		0 %	—	—	—	0
1401 90	5 %	A	0 %		0 %	—	—	—	0
1402 00	5 %	A	0 %		0 %	—	—	—	0
1403 00	5 %	A	0 %		0 %	—	242	—	81
1404 10	5 %	A	0 %		0 %	—	—	—	0
1404 20	5 %	A	0 %		0 %	—	—	—	0
1404 90	5 %	A	0 %		0 %	—	—	—	0
1522 00	15 %	A	0 %		0 %	—	—	—	0
1801 00	5 %	A	0 %		0 %	—	—	—	0
2302 10	10 %	A	0 %		0 %	—	—	—	0
2302 20	15 %	A	0 %		0 %	—	—	—	0
2302 30	15 %	A	0 %		0 %	—	—	—	0
2302 40	15 %	A	0 %		0 %	—	—	—	0
2302 50	10 %	A	0 %		0 %	—	—	—	0
2303 10	10 %	A	0 %		0 %	—	—	—	0
2303 20	10 %	A	0 %		0 %	—	—	—	0
2303 30	10 %	A	0 %		0 %	—	—	—	0
2308 00	20 %	A	0 %		0 %	—	—	—	0
2401 10	10 %	A	0 %		0 %	258	—	226	162
2502 00	15 %	A	0 %		0 %	—	—	—	0
2503 00	5 %	A	0 %		0 %	142	—	1 675	606
2504 10	5 %	A	0 %		0 %	—	—	—	0
2504 90	5 %	A	0 %		0 %	—	—	—	0

HS 2002	MGN-tullsats 2008	Kat. i CET	CET-tullsats	Tidsplan för tullsänkningar		Värde på import i USD			
				Föberedande period	Tullsats	2004	2005	2006	Genomsnitt 2004–2006
2505 10	5 %	A	0 %		0 %	—	—	—	0
2505 90	5 %	A	0 %		0 %	202	—	—	67
2506 10	5 %	A	0 %		0 %	—	—	—	0
2506 21	5 %	A	0 %		0 %	—	—	—	0
2506 29	5 %	A	0 %		0 %	—	—	—	0
2507 00	5 %	A	0 %		0 %	—	—	—	0
2508 10	5 %	A	0 %		0 %	2 840	—	615	1 152
2508 20	5 %	A	0 %		0 %	—	—	—	0
2508 30	5 %	A	0 %		0 %	—	—	—	0
2508 40	5 %	A	0 %		0 %	—	—	—	0
2508 50	5 %	A	0 %		0 %	—	—	—	0
2508 60	5 %	A	0 %		0 %	—	—	—	0
2508 70	5 %	A	0 %		0 %	—	—	—	0
2509 00	5 %	A	0 %		0 %	107	998	—	369
2510 10	15 %	A	0 %		0 %	—	—	—	0
2510 20	15 %	A	0 %		0 %	—	—	—	0
2511 10	5 %	A	0 %		0 %	21	—	—	7
2511 20	5 %	A	0 %		0 %	—	—	—	0
2512 00	5 %	A	0 %		0 %	1 228	—	—	409
2513 11	5 %	A	0 %		0 %	—	—	—	0
2513 19	5 %	A	0 %		0 %	32	—	10	14
2513 20	5 %	A	0 %		0 %	—	—	687	229
2514 00	15 %	A	0 %		0 %	—	—	—	0
2515 11	15 %	A	0 %		0 %	—	—	—	0
2515 12	10 %	A	0 %		0 %	—	—	—	0
2515 20	15 %	A	0 %		0 %	—	—	—	0
2516 11	15 %	A	0 %		0 %	—	—	—	0
2516 12	15 %	A	0 %		0 %	—	—	—	0
2516 21	10 %	A	0 %		0 %	—	—	—	0
2516 22	10 %	A	0 %		0 %	—	—	—	0
2516 90	10 %	A	0 %		0 %	—	—	—	0
2517 10	5 %	A	0 %		0 %	—	—	—	0
2517 20	5 %	A	0 %		0 %	—	—	—	0

HS 2002	MGN-tullsats 2008	Kat. i CET	CET-tullsats	Tidsplan för tullsänkningar		Värde på import i USD			
				Förberedande period	Tullsats	2004	2005	2006	Genomsnitt 2004–2006
2517 30	5 %	A	0 %	2008–2012	2013	—	—	—	0
2517 41	5 %	A	0 %		0 %	—	—	—	0
2517 49	5 %	A	0 %		0 %	—	—	—	0
2518 10	5 %	A	0 %		0 %	—	—	—	0
2518 20	5 %	A	0 %		0 %	—	—	—	0
2518 30	5 %	A	0 %		0 %	—	—	—	0
2519 10	5 %	A	0 %		0 %	514	—	—	171
2519 90	5 %	A	0 %		0 %	3 974	—	625	1 533
2520 10	5 %	A	0 %		0 %	—	—	—	0
2521 00	5 %	A	0 %		0 %	—	—	—	0
2524 00	10 %	A	0 %		0 %	—	—	—	0
2525 10	5 %	A	0 %		0 %	—	—	—	0
2525 20	5 %	A	0 %		0 %	—	—	—	0
2525 30	5 %	A	0 %		0 %	—	—	—	0
2526 10	5 %	A	0 %		0 %	—	—	—	0
2526 20	10 %	A	0 %		0 %	—	—	—	0
2528 10	5 %	A	0 %		0 %	—	—	6	2
2528 90	5 %	A	0 %		0 %	—	—	—	0
2529 10	5 %	A	0 %		0 %	—	—	—	0
2529 21	5 %	A	0 %		0 %	—	—	—	0
2529 22	5 %	A	0 %		0 %	—	—	—	0
2529 30	5 %	A	0 %		0 %	—	—	—	0
2530 10	5 %	A	0 %		0 %	—	—	—	0
2530 20	5 %	A	0 %		0 %	—	—	—	0
2530 90	5 %	A	0 %		0 %	115	51	—	55
2601 11	5 %	A	0 %		0 %	—	—	—	0
2601 12	5 %	A	0 %		0 %	—	—	—	0
2601 20	5 %	A	0 %		0 %	—	—	—	0
2602 00	5 %	A	0 %		0 %	—	—	—	0
2603 00	5 %	A	0 %		0 %	—	—	—	0
2604 00	5 %	A	0 %		0 %	—	—	—	0
2605 00	5 %	A	0 %		0 %	—	—	—	0
2606 00	5 %	A	0 %		0 %	—	—	—	0

HS 2002	MGN-tullsats 2008	Kat. i CET	CET-tullsats	Tidsplan för tullsänkningar		Värde på import i USD			
				Föberedande period	Tullsats				
						2008–2012	2013	2004	2005
2607 00	5 %	A	0 %		0 %	—	—	—	0
2608 00	5 %	A	0 %		0 %	—	—	—	0
2609 00	5 %	A	0 %		0 %	—	—	5	2
2610 00	5 %	A	0 %		0 %	—	—	—	0
2611 00	5 %	A	0 %		0 %	—	—	—	0
2612 10	5 %	A	0 %		0 %	—	—	—	0
2612 20	5 %	A	0 %		0 %	—	—	—	0
2613 10	5 %	A	0 %		0 %	—	—	—	0
2613 90	5 %	A	0 %		0 %	—	—	—	0
2614 00	5 %	A	0 %		0 %	—	—	—	0
2615 10	5 %	A	0 %		0 %	—	—	—	0
2615 90	5 %	A	0 %		0 %	—	—	—	0
2616 10	5 %	A	0 %		0 %	—	—	—	0
2616 90	5 %	A	0 %		0 %	—	—	—	0
2617 10	5 %	A	0 %		0 %	—	—	—	0
2617 90	5 %	A	0 %		0 %	—	—	—	0
2618 00	5 %	A	0 %		0 %	—	—	—	0
2619 00	5 %	A	0 %		0 %	—	—	—	0
2620 11	5 %	A	0 %		0 %	—	—	—	0
2620 19	5 %	A	0 %		0 %	—	—	—	0
2620 21	5 %	A	0 %		0 %	—	—	—	0
2620 29	5 %	A	0 %		0 %	—	—	—	0
2620 30	5 %	A	0 %		0 %	—	—	—	0
2620 40	5 %	A	0 %		0 %	—	—	—	0
2620 60	5 %	A	0 %		0 %	—	—	—	0
2620 91	5 %	A	0 %		0 %	—	—	—	0
2620 99	5 %	A	0 %		0 %	—	—	—	0
2621 10	5 %	A	0 %		0 %	—	—	—	0
2621 90	5 %	A	0 %		0 %	—	—	—	0
2701 11	5 %	A	0 %		0 %	—	—	—	0
2701 12	5 %	A	0 %		0 %	—	—	—	0
2701 19	5 %	A	0 %		0 %	—	—	—	0
2702 10	5 %	A	0 %		0 %	—	—	—	0

HS 2002	MGN-tullsats 2008	Kat. i CET	CET-tullsats	Tidsplan för tullsänkningar		Värde på import i USD			
				Förbere- dande pe- riod	Tullsats	2004	2005	2006	Genomsnitt 2004–2006
2703 00	5 %	A	0 %	2008–2012	2013	49 749	167 843	31 693	83 095
2709 00	15 %	A	0 %		0 %	—	142	66	70
2714 10	5 %	A	0 %		0 %	—	—	—	0
2714 90	5 %	A	0 %		0 %	4 923	—	17 596	7 506
3101 00	5 %	A	0 %		0 %	—	2 486	22 853	8 446
3104 10	5 %	A	0 %		0 %	—	—	—	0
3915 10	10 %	A	0 %		0 %	—	—	—	0
3915 20	10 %	A	0 %		0 %	—	—	—	0
3915 30	10 %	A	0 %		0 %	—	—	—	0
3915 90	5 %	A	0 %		0 %	—	—	—	0
4001 10	5 %	A	0 %		0 %	21 561	—	—	7 187
4001 21	5 %	A	0 %		0 %	—	—	—	0
4001 22	5 %	A	0 %		0 %	—	—	—	0
4001 29	5 %	A	0 %		0 %	379 166	558 577	88 618	342 121
4001 30	5 %	A	0 %		0 %	—	—	—	0
4004 00	5 %	A	0 %		0 %	—	—	—	0
4102 10	5 %	A	0 %		0 %	—	—	—	0
4301 10	10 %	A	0 %		0 %	—	—	—	0
4301 30	10 %	A	0 %		0 %	—	—	—	0
4301 60	10 %	A	0 %		0 %	—	—	—	0
4301 70	10 %	A	0 %		0 %	—	—	—	0
4301 80	10 %	A	0 %		0 %	—	—	—	0
4301 90	10 %	A	0 %		0 %	—	—	—	0
4401 10	5 %	A	0 %		0 %	—	—	—	0
4401 21	5 %	A	0 %		0 %	—	—	—	0
4401 22	5 %	A	0 %		0 %	—	—	—	0
4401 30	5 %	A	0 %		0 %	—	—	—	0
4403 10	10 %	A	0 %		0 %	—	—	—	0
4403 20	5 %	A	0 %		0 %	—	—	—	0
4403 41	5 %	A	0 %		0 %	—	—	—	0
4403 49	5 %	A	0 %		0 %	—	—	—	0
4403 91	5 %	A	0 %		0 %	—	—	—	0
4403 92	5 %	A	0 %		0 %	—	—	—	0

HS 2002	MGN-tullsats 2008	Kat. i CET	CET-tullsats	Tidsplan för tullsänkningar		Värde på import i USD			
				Föberedande period	Tullsats	2004	2005	2006	Genomsnitt 2004–2006
4403 99	5 %	A	0 %	2008–2012	2013	—	—	—	0
4501 10	5 %	A	0 %			—	5 018	—	1 673
4501 90	5 %	A	0 %			2 535	251	—	929
4707 10	5 %	A	0 %			—	—	—	0
4707 20	5 %	A	0 %			—	—	—	0
4707 30	5 %	A	0 %			—	—	—	0
4707 90	5 %	A	0 %			—	—	—	0
5001 00	5 %	A	0 %			—	—	—	0
5002 00	5 %	A	0 %			—	—	—	0
5003 10	5 %	A	0 %			—	—	—	0
5003 90	5 %	A	0 %			—	—	—	0
5101 11	5 %	A	0 %			—	—	—	0
5101 19	5 %	A	0 %			24	—	—	8
5101 21	5 %	A	0 %			—	—	—	0
5101 29	5 %	A	0 %			—	—	—	0
5101 30	5 %	A	0 %			—	—	—	0
5102 11	5 %	A	0 %			—	—	—	0
5102 19	5 %	A	0 %			—	—	—	0
5102 20	5 %	A	0 %			—	—	—	0
5103 10	5 %	A	0 %			—	—	—	0
5103 20	5 %	A	0 %			—	—	—	0
5103 30	5 %	A	0 %			—	—	—	0
5301 10	5 %	A	0 %			—	—	—	0
5301 30	5 %	A	0 %			—	—	—	0
5302 10	5 %	A	0 %			—	—	—	0
5302 90	5 %	A	0 %			—	—	—	0

HS 2002	MGN-tullsats 2008	Kat. i CET	CET-tullsats	Tidsplan för tullsänkningar		Värde på import i USD			
				Förbere-dande period	Tullsats	År 2004	År 2005	År 2006	Genomsnitt 2004–2006
5303 10	5 %	A	0 %	2008–2012	2013	—	—	—	0
5304 10	5 %	A	0 %		0 %	—	—	—	0
5304 90	5 %	A	0 %		0 %	—	—	—	0
5305 11	5 %	A	0 %		0 %	—	—	—	0
5305 19	5 %	A	0 %		0 %	—	—	—	0
5505 10	5 %	A	0 %		0 %	—	—	—	0
5505 20	5 %	A	0 %		0 %	—	—	—	0
6310 10	20 %	A	0 %		0 %	106 976	—	—	35 659
6310 90	20 %	A	0 %		0 %	144 430	489	2	48 307
7010 10	5 %	A	0 %		0 %	—	—	13 705	4 568
7101 10	15 %	A	0 %		0 %	—	—	—	0
7101 21	5 %	A	0 %		0 %	—	—	—	0
7101 22	20 %	A	0 %		0 %	—	—	—	0
7102 10	5 %	A	0 %		0 %	—	—	—	0
7102 21	5 %	A	0 %		0 %	—	—	—	0
7105 10	5 %	A	0 %		0 %	20 728	—	1	6 910
7105 90	5 %	A	0 %		0 %	—	—	—	0
7112 30	15 %	A	0 %		0 %	—	—	—	0
7112 91	15 %	A	0 %		0 %	—	—	—	0
7112 92	15 %	A	0 %		0 %	—	—	—	0
7112 99	15 %	A	0 %		0 %	—	—	—	0
7204 10	5 %	A	0 %		0 %	—	—	—	0
7204 21	5 %	A	0 %		0 %	—	—	—	0
7204 29	5 %	A	0 %		0 %	1 098	—	—	366
7204 30	5 %	A	0 %		0 %	—	—	—	0
7204 41	5 %	A	0 %		0 %	—	—	—	0
7204 49	5 %	A	0 %		0 %	—	—	—	0
7204 50	5 %	A	0 %		0 %	—	—	—	0
7404 00	5 %	A	0 %		0 %	—	—	—	0
7503 00	5 %	A	0 %		0 %	—	—	—	0
7602 00	5 %	A	0 %		0 %	—	—	—	0
7802 00	5 %	A	0 %		0 %	—	—	—	0
7902 00	5 %	A	0 %		0 %	—	—	—	0
8002 00	5 %	A	0 %		0 %	—	—	—	0

HS 2002	MGN-tullsats 2008	Kat. i CET	CET-tullsats	Tidsplan för tullsänkningar		Värde på import i USD			
				Förbere- dande period	Tullsats	År 2004	År 2005	År 2006	Genomsnitt 2004–2006
				2008–2012	2013				
8101 94	5 %	A	0 %		0 %	—	—	—	0
8101 97	5 %	A	0 %		0 %	—	—	—	0
8102 94	5 %	A	0 %		0 %	—	—	—	0
8102 97	5 %	A	0 %		0 %	—	—	—	0
8103 20	5 %	A	0 %		0 %	—	—	—	0
8103 30	5 %	A	0 %		0 %	—	—	—	0
8104 20	5 %	A	0 %		0 %	—	—	—	0
8105 20	5 %	A	0 %		0 %	—	—	—	0
8105 30	5 %	A	0 %		0 %	—	—	—	0
8106 00	5 %	A	0 %		0 %	7 129	—	—	2 376
8107 20	5 %	A	0 %		0 %	—	—	—	0
8107 30	5 %	A	0 %		0 %	—	—	—	0
8108 20	5 %	A	0 %		0 %	—	—	—	0
8108 30	5 %	A	0 %		0 %	—	—	—	0
8109 20	5 %	A	0 %		0 %	—	—	—	0
8109 30	5 %	A	0 %		0 %	—	—	—	0
8110 10	5 %	A	0 %		0 %	—	—	—	0
8110 20	5 %	A	0 %		0 %	18	—	—	6
8110 90	5 %	A	0 %		0 %	—	—	—	0
8111 00	5 %	A	0 %		0 %	—	—	—	0
8112 12	5 %	A	0 %		0 %	—	—	—	0
8112 13	5 %	A	0 %		0 %	—	—	—	0
8113 00	5 %	A	0 %		0 %	—	—	—	0
8548 10	5 %	A				—	—	—	0
Capital Goods						—	—	—	0
0102 10	5 %	D	0 %		0 %	—	—	—	0
0103 10	5 %	D	0 %		0 %	—	—	—	0
3825 30	5 %	D	0 %		0 %	—	—	—	0
4010 11	15 %	D	0 %		0 %	10 879	733	19 854	10 488
4010 12	15 %	D	0 %		0 %	85 901	131	426	28 819
4010 13	15 %	D	0 %		0 %	7 028	—	3 322	3 450
4010 19	15 %	D	0 %		0 %	105 000	16 267	36 239	52 502
4010 31	15 %	D	0 %		0 %	100 480	569	16 216	39 088

				Tidsplan för tullsänkningar		Värde på import i USD			
				Förbere- dande period	Tullsats				
HS 2002	MGN-tullsats 2008	Kat. i CET	CET- tullsats	2008–2012	2013	År 2004	År 2005	År 2006	Genomsnitt 2004–2006
4010 32	15 %	D	0 %		0 %	9 584	512	4 578	4 891
4010 33	15 %	D	0 %		0 %	591	—	24	205
4010 34	15 %	D	0 %		0 %	3 703	—	1 613	1 772
4010 35	15 %	D	0 %		0 %	286	—	178	155
4010 36	15 %	D	0 %		0 %	1 019	—	—	340
4010 39	15 %	D	0 %		0 %	158 751	2 192	155 454	105 466
4406 10	5 %	D	0 %		0 %	—	—	—	0
4406 90	5 %	D	0 %		0 %	—	—	63	21
7115 10	40 %	D	0 %		0 %	79 378	—	73 763	51 047
7302 10	20 %	D	0 %		0 %	1 865	—	—	622
7302 30	20 %	D	0 %		0 %	14 767	—	—	4 922
7302 40	20 %	D	0 %		0 %	—	—	—	0
7302 90	20 %	D	0 %		0 %	1 263	—	45	436
7309 00	15 %	D	0 %		0 %	609	14 140	4 372	6 374
7310 10	20 %	D	0 %		0 %	1 547	14	2 241	1 267
7310 21	20 %	D	0 %		0 %	22 036	—	13 168	11 735
7310 29	20 %	D	0 %		0 %	9 879	491	1 474	3 948
7311 00	20 %	D	0 %		0 %	65 952	—	2 345	22 765
7316 00	20 %	D	0 %		0 %	99	—	21	40
7322 11	40 %	D	0 %		0 %	—	—	—	0
7322 19	40 %	D	0 %		0 %	497	—	51	183
7322 90	40 %	D	0 %		0 %	878	—	—	293
7611 00	40 %	D	0 %		0 %	137	—	—	46
7612 10	15 %	D	0 %		0 %	53	—	—	18
7613 00	20 %	D	0 %		0 %	—	8 809	612	3 141
8401 10	5 %	D	0 %		0 %	—	—	2	1
8401 20	5 %	D	0 %		0 %	—	—	—	0
8401 30	5 %	D	0 %		0 %	—	—	—	0
8401 40	5 %	D	0 %		0 %	—	—	—	0
8402 11	fritt	D	0 %		0 %	—	—	—	0
8402 12	25 %	D	0 %		0 %	—	—	—	0
8402 19	fritt	D	0 %		0 %	—	—	—	0
8402 20	fritt	D	0 %		0 %	—	—	—	0
8402 90	5 %	D	0 %		0 %	523	—	1 009	511

HS 2002	MGN-tullsats 2008	Kat. i CET	CET-tullsats	Tidsplan för tullsänkningar		Värde på import i USD			
				Förbere- dande period	Tullsats	År 2004	År 2005	År 2006	Genomsnitt 2004–2006
				2008–2012	2013				
8403 10	fritt	D	0 %		0 %	—	—	—	0
8403 90	5 %	D	0 %		0 %	30 869	432 945	25 408	163 074
8404 10	fritt	D	0 %		0 %	—	—	—	0
8404 20	5 %	D	0 %		0 %	—	—	1 265	422
8404 90	5 %	D	0 %		0 %	—	—	—	0
8405 10	fritt	D	0 %		0 %	—	144 263	—	48 088
8405 90	5 %	D	0 %		0 %	—	—	—	0
8406 10	5 %	D	0 %		0 %	—	—	22	7
8406 81	5 %	D	0 %		0 %	—	—	—	0
8406 82	5 %	D	0 %		0 %	—	—	—	0
8406 90	5 %	D	0 %		0 %	1 893	—	—	631
8407 10	5 %	D	0 %		0 %	—	—	—	0
8407 29	5 %	D	0 %		0 %	—	—	—	0
8407 31	5 %	D	0 %		0 %	—	—	—	0
8407 32	5 %	D	0 %		0 %	—	—	—	0
8407 33	5 %	D	0 %		0 %	—	224	—	75
8407 34	5 %	D	0 %		0 %	41 419	655	1 351	14 475
8407 90	5 %	D	0 %		0 %	22 923	2 260	5 150	10 111
8408 10	5 %	D	0 %		0 %	—	—	—	0
8408 20	10 %	D	0 %		0 %	816 533	199 299	320 533	445 455
8408 90	5 %	D	0 %		0 %	105 727	492 125	412 007	336 619
8409 10	5 %	D	0 %		0 %	980	295	—	425
8409 91	10 %	D	0 %		0 %	333 362	32 807	93 701	153 290
8409 99	10 %	D	0 %		0 %	1 050 819	100 245	398 957	516 674
8410 11	5 %	D	0 %		0 %	482	—	—	161
8410 12	5 %	D	0 %		0 %	—	—	—	0
8410 13	5 %	D	0 %		0 %	—	—	—	0
8410 90	5 %	D	0 %		0 %	—	—	27	9
8411 11	5 %	D	0 %		0 %	6 017	—	9 048	5 022
8411 12	5 %	D	0 %		0 %	544	—	—	181
8411 21	5 %	D	0 %		0 %	26 631	—	2 930	9 853
8411 22	5 %	D	0 %		0 %	6 853	—	1 193	2 682
8411 81	5 %	D	0 %		0 %	20 841	—	—	6 947
8411 82	5 %	D	0 %		0 %	—	—	—	0

				Tidsplan för tullsänkningar		Värde på import i USD			
HS 2002	MGN-tullsats 2008	Kat. i CET	CET-tullsats	Förbere-	Tullsats				
				dande		År 2004	År 2005	År 2006	Genomsnitt
				period					
				2008–2012	2013				2004–2006
8411 91	5 %	D	0 %		0 %	1 301	—	1 090	797
8411 99	10 %	D	0 %		0 %	18 794	—	808	6 534
8412 10	fritt	D	0 %		0 %	15 070	—	4	5 024
8412 21	5 %	D	0 %		0 %	134 142	—	240 165	124 769
8412 29	5 %	D	0 %		0 %	83 273	3 115	123 835	70 074
8412 31	5 %	D	0 %		0 %	44 579	32 272	2 119	26 324
8412 39	5 %	D	0 %		0 %	3 454	—	38 494	13 983
8412 80	5 %	D	0 %		0 %	9 568	—	2	3 190
8412 90	5 %	D	0 %		0 %	24 669	315	27 547	17 510
8413 11	15 %	D	0 %		0 %	80 681	515	23 476	34 891
8413 19	5 %	D	0 %		0 %	21 913	205	31 354	17 824
8413 20	5 %	D	0 %		0 %	5 209	682	8 193	4 695
8413 30	5 %	D	0 %		0 %	373 071	82 372	210 333	221 925
8413 40	5 %	D	0 %		0 %	457	1 168	—	542
8413 50	5 %	D	0 %		0 %	124 802	—	35 537	53 446
8413 60	5 %	D	0 %		0 %	19 040	15 799	44 435	26 425
8413 70	5 %	D	0 %		0 %	59 724	3 841	41 482	35 016
8413 81	5 %	D	0 %		0 %	514 234	89 966	353 227	319 142
8413 82	5 %	D	0 %		0 %	14 309	257	984	5 183
8413 91	10 %	D	0 %		0 %	319 376	350 708	150 116	273 400
8413 92	5 %	D	0 %		0 %	2 315	—	—	772
8414 10	5 %	D	0 %		0 %	37 400	—	5 690	14 364
8414 20	5 %	D	0 %		0 %	262	117	3 694	1 357
8414 30	5 %	D	0 %		0 %	106 886	—	27 511	44 799
8414 40	5 %	D	0 %		0 %	170 708	383	28 029	66 373
8414 59	20 %	D	0 %		0 %	52 186	6 669	15 385	24 747
8414 80	20 %	D	0 %		0 %	946 210	57 603	519 091	507 635
8414 90	5 %	D	0 %		0 %	643 726	35 888	397 012	358 875
8415 10	15 %	D	0 %		0 %	—	—	40	13
8415 20	15 %	D	0 %		0 %	10 122	—	11 707	7 276
8415 81	15 %	D	0 %		0 %	9 776	—	1	3 259
8415 82	15 %	D	0 %		0 %	10 596	—	—	3 532
8415 83	15 %	D	0 %		0 %	98 277	1 053	278	33 203
8415 90	5 %	D	0 %		0 %	80 680	—	6 383	29 021

				Tidsplan för tullsänkningar		Värde på import i USD			
				Förbere- dande period	Tullsats	År 2004	År 2005	År 2006	Genomsnitt 2004–2006
HS 2002	MGN-tullsats 2008	Kat. i CET	CET- tullsats	2008–2012	2013				
8416 10	fritt	D	0 %		0 %	—	—	—	0
8416 20	5 %	D	0 %		0 %	5 241	—	4	1 748
8416 30	fritt	D	0 %		0 %	—	—	—	0
8416 90	5 %	D	0 %		0 %	9 374	—	9 116	6 163
8417 10	fritt	D	0 %		0 %	48 038	—	—	16 013
8417 20	fritt	D	0 %		0 %	—	—	—	0
8417 80	5 %	D	0 %		0 %	60	—	21 078	7 046
8417 90	5 %	D	0 %		0 %	18 118	—	37 900	18 673
8418 10	60 % + 45 USD/styck	D	0 %		0 %	2 713	—	—	904
8418 21	60 % + 45 USD/styck	D	0 %		0 %	170	502	3 758	1 477
8418 22	60 % + 45 USD/styck	D	0 %		0 %	—	—	1 203	401
8418 29	60 % + 45 USD/styck	D	0 %		0 %	6 941	484 893	6 450	166 094
8418 30	60 % + 45 USD/styck	D	0 %		0 %	14 379	—	3 056	5 812
8418 40	60 % + 45 USD/styck	D	0 %		0 %	15 049	22 328	41 894	26 424
8418 50	60 % + 45 USD/styck	D	0 %		0 %	6 454	103 439	6	36 633
8418 61	60 % + 45 USD/styck	D	0 %		0 %	8 889	105 515	184 146	99 517
8418 69	60 % + 45 USD/styck	D	0 %		0 %	315	—	19 186	6 500
8418 91	60 % + 45 USD/styck	D	0 %		0 %	—	—	—	0
8419 11	40 %	D	0 %		0 %	48	10 680	—	3 576
8419 19	40 %	D	0 %		0 %	—	—	—	0
8419 20	5 %	D	0 %		0 %	210 702	101 995	4 785	105 827
8419 31	fritt	D	0 %		0 %	—	—	—	0
8419 32	5 %	D	0 %		0 %	—	—	—	0
8419 39	5 %	D	0 %		0 %	8 212	—	2 606	3 606
8419 40	5 %	D	0 %		0 %	—	2 622	4 509	2 377
8419 50	5 %	D	0 %		0 %	46 396	—	2 132	16 176
8419 60	5 %	D	0 %		0 %	11 933	—	26	3 986
8419 81	5 %	D	0 %		0 %	2 742	—	2 181	1 641
8419 89	5 %	D	0 %		0 %	42 148	6 527	39 546	29 407
8419 90	5 %	D	0 %		0 %	46 438	4 523	25 920	25 627
8420 10	5 %	D	0 %		0 %	—	—	—	0
8420 91	5 %	D	0 %		0 %	—	—	13	4
8420 99	5 %	D	0 %		0 %	—	—	—	0
8421 11	fritt	D	0 %		0 %	1 234	—	—	411

				Tidsplan för tullsänkningar		Värde på import i USD			
				Förbere- dande period	Tullsats				
HS 2002	MGN-tullsats 2008	Kat. i CET	CET- tullsats	2008–2012	2013	År 2004	År 2005	År 2006	Genomsnitt 2004–2006
8421 12	40 %	D	0 %		0 %	17 097	—	—	5 699
8421 21	15 %	D	0 %		0 %	105 033	7 899	75 652	62 861
8421 22	5 %	D	0 %		0 %	120	—	—	40
8421 23	15 %	D	0 %		0 %	386 900	4 882	230 032	207 271
8421 29	5 %	D	0 %		0 %	47 444	1 193	30 400	26 346
8421 31	25 %	D	0 %		0 %	216 196	15 440	253 467	161 701
8421 39	15 %	D	0 %		0 %	133 060	6 062	812 143	317 088
8421 91	5 %	D	0 %		0 %	193 999	—	9 150	67 717
8421 99	5 %	D	0 %		0 %	139 013	9 799	54 103	67 639
8422 19	5 %	D	0 %		0 %	785	—	892	559
8422 20	fritt	D	0 %		0 %	117 953	—	84	39 346
8422 30	fritt	D	0 %		0 %	2 258 795	—	9 664	756 153
8422 40	5 %	D	0 %		0 %	1 237 673	64	645 796	627 844
8422 90	20 %	D	0 %		0 %	546 197	3 834	255 915	268 649
8423 10	40 %	D	0 %		0 %	303	2 781	1 674	1 586
8423 20	5 %	D	0 %		0 %	—	608	3	204
8423 30	5 %	D	0 %		0 %	—	—	322	107
8423 81	5 %	D	0 %		0 %	1 079	1 093	5 038	2 403
8423 82	5 %	D	0 %		0 %	3 889	375	5 409	3 224
8423 89	5 %	D	0 %		0 %	4 469	—	1 511	1 993
8423 90	10 %	D	0 %		0 %	14 613	4 793	1 498	6 968
8424 10	5 %	D	0 %		0 %	425	3 053	1 388	1 622
8424 20	5 %	D	0 %		0 %	6 200	1 385	1 410	2 998
8424 30	5 %	D	0 %		0 %	—	—	127	42
8424 81	fritt	D	0 %		0 %	130 484	128 397	7 582	88 821
8424 89	5 %	D	0 %		0 %	19 876	—	945	6 940
8424 90	5 %	D	0 %		0 %	42 008	7 545	23 844	24 466
8425 11	5 %	D	0 %		0 %	20 173	—	5 382	8 518
8425 19	5 %	D	0 %		0 %	1 744	—	23 026	8 257
8425 20	5 %	D	0 %		0 %	—	—	—	0
8425 31	fritt	D	0 %		0 %	—	—	—	0
8425 39	5 %	D	0 %		0 %	3 016	—	2 767	1 928
8425 41	5 %	D	0 %		0 %	—	—	—	0
8425 42	5 %	D	0 %		0 %	3 863	13	5 584	3 153

HS 2002	MGN-tullsats 2008	Kat. i CET	CET-tullsats	Tidsplan för tullsänkningar		Värde på import i USD			
				Förbere- dande period	Tullsats	År 2004	År 2005	År 2006	Genomsnitt 2004–2006
8425 49	5 %	D	0 %	2008–2012	2013	14 101	14 147	24 770	17 673
8426 11	fritt	D	0 %		0 %	—	—	—	0
8426 12	fritt	D	0 %		0 %	—	242 352	—	80 784
8426 19	5 %	D	0 %		0 %	—	—	—	0
8426 20	fritt	D	0 %		0 %	—	—	—	0
8426 30	5 %	D	0 %		0 %	—	—	—	0
8426 41	5 %	D	0 %		0 %	—	—	—	0
8426 49	5 %	D	0 %		0 %	—	—	—	0
8426 91	5 %	D	0 %		0 %	—	—	—	0
8426 99	5 %	D	0 %		0 %	—	—	—	0
8427 10	fritt	D	0 %		0 %	—	—	1 575	525
8427 20	fritt	D	0 %		0 %	188 928	—	183 320	124 083
8427 90	5 %	D	0 %		0 %	12 887	—	921	4 603
8428 10	5 %	D	0 %		0 %	217	1 404	249 525	83 715
8428 20	fritt	D	0 %		0 %	—	—	519	173
8428 31	fritt	D	0 %		0 %	—	—	—	0
8428 32	fritt	D	0 %		0 %	—	—	—	0
8428 33	fritt	D	0 %		0 %	—	—	—	0
8428 39	fritt	D	0 %		0 %	30 056	—	—	10 019
8428 40	5 %	D	0 %		0 %	—	—	—	0
8428 50	fritt	D	0 %		0 %	—	—	—	0
8428 60	5 %	D	0 %		0 %	—	—	—	0
8428 90	fritt	D	0 %		0 %	—	—	—	0
8429 11	fritt	D	0 %		0 %	—	—	6 969	2 323
8429 19	fritt	D	0 %		0 %	—	—	54	18
8429 20	fritt	D	0 %		0 %	14 951	—	—	4 984
8429 30	fritt	D	0 %		0 %	—	—	—	0
8429 40	fritt	D	0 %		0 %	5 356	—	154	1 837
8429 51	fritt	D	0 %		0 %	2 107 379	—	2 567 166	1 558 182
8429 52	fritt	D	0 %		0 %	—	—	—	0
8429 59	fritt	D	0 %		0 %	1 200 516	—	901 577	700 698
8430 10	fritt	D	0 %		0 %	5 556	—	—	1 852
8430 20	5 %	D	0 %		0 %	—	—	—	0
8430 31	fritt	D	0 %		0 %	419 197	—	—	139 732

				Tidsplan för tullsänkningar					
HS 2002	MGN-tullsats 2008	Kat. i CET	CET-tullsats	Förberedande period		Värde på import i USD			
				2008–2012	2013	År 2004	År 2005	År 2006	Genomsnitt 2004–2006
8430 39	5 %	D	0 %		0 %	74 463	—	—	24 821
8430 41	5 %	D	0 %		0 %	—	—	815 670	271 890
8430 49	5 %	D	0 %		0 %	13 779	131 438	306 677	150 631
8430 50	5 %	D	0 %		0 %	—	—	207	69
8430 61	fritt	D	0 %		0 %	—	471	—	157
8430 69	5 %	D	0 %		0 %	98 780	—	—	32 927
8431 10	fritt	D	0 %		0 %	9 613	—	1 007	3 540
8431 20	fritt	D	0 %		0 %	209 992	—	53 400	87 797
8431 31	fritt	D	0 %		0 %	9 744	—	1 925	3 890
8431 39	fritt	D	0 %		0 %	17 333	67	12 758	10 053
8431 41	fritt	D	0 %		0 %	83 749	—	23 065	35 605
8431 42	fritt	D	0 %		0 %	—	—	—	0
8431 43	10 %	D	0 %		0 %	1 347 821	172 442	2 067 103	1 195 789
8431 49	10 %	D	0 %		0 %	483 392	1 791	342 696	275 959
8432 10	10 %	D	0 %		0 %	19 251	2 725	213	7 396
8432 21	fritt	D	0 %		0 %	9 802	—	6	3 269
8432 29	fritt	D	0 %		0 %	103 285	—	—	34 428
8432 30	fritt	D	0 %		0 %	144 375	—	227	48 201
8432 40	fritt	D	0 %		0 %	6 310	—	1	2 104
8432 80	5 %	D	0 %		0 %	—	—	—	0
8432 90	5 %	D	0 %		0 %	85 208	21 299	92 357	66 288
8433 20	fritt	D	0 %		0 %	—	—	10	3
8433 30	fritt	D	0 %		0 %	1 316	—	41	452
8433 40	fritt	D	0 %		0 %	—	—	—	0
8433 51	fritt	D	0 %		0 %	—	—	142 799	47 600
8433 52	fritt	D	0 %		0 %	—	—	—	0
8433 53	fritt	D	0 %		0 %	—	—	—	0
8433 59	5 %	D	0 %		0 %	—	—	—	0
8433 60	5 %	D	0 %		0 %	—	—	—	0
8433 90	5 %	D	0 %		0 %	41 273	—	10 782	17 352
8434 10	fritt	D	0 %		0 %	—	281	—	94
8434 20	fritt	D	0 %		0 %	7 955	—	62 430	23 462
8434 90	5 %	D	0 %		0 %	111 462	—	55 610	55 691
8435 10	fritt	D	0 %		0 %	10	—	78	29

HS 2002	MGN-tullsats 2008	Kat. i CET	CET-tullsats	Tidsplan för tullsänkningar		Värde på import i USD			
				Förbere-dande period	Tullsats	År 2004	År 2005	År 2006	Genomsnitt 2004–2006
8435 90	5 %	D	0 %	2008–2012	2013	—	—	102	34
8436 10	fritt	D	0 %		0 %	—	—	3	1
8436 21	fritt	D	0 %		0 %	1 799	1 796	—	1 198
8436 29	5 %	D	0 %		0 %	984	—	—	328
8436 80	5 %	D	0 %		0 %	14 075	7 917	—	7 330
8436 91	5 %	D	0 %		0 %	77	—	8 264	2 780
8436 99	5 %	D	0 %		0 %	56 765	67	11 875	22 903
8437 10	5 %	D	0 %		0 %	103 037	—	—	34 346
8437 80	5 %	D	0 %		0 %	—	790	—	263
8437 90	5 %	D	0 %		0 %	31 950	—	54 466	28 806
8438 10	fritt	D	0 %		0 %	380 541	—	1 846	127 462
8438 20	5 %	D	0 %		0 %	—	—	—	0
8438 30	fritt	D	0 %		0 %	—	—	—	0
8438 40	fritt	D	0 %		0 %	5 661	—	—	1 887
8438 50	fritt	D	0 %		0 %	108 553	669	—	36 408
8438 60	fritt	D	0 %		0 %	58 891	—	286	19 726
8438 80	5 %	D	0 %		0 %	32 381	—	7 965	13 449
8438 90	5 %	D	0 %		0 %	138 712	—	46 324	61 679
8439 10	fritt	D	0 %		0 %	—	—	—	0
8439 20	5 %	D	0 %		0 %	33 942	—	—	11 314
8439 30	fritt	D	0 %		0 %	—	—	—	0
8439 91	5 %	D	0 %		0 %	109 556	111	20 628	43 432
8439 99	5 %	D	0 %		0 %	88 475	—	152 840	80 438
8440 10	fritt	D	0 %		0 %	18 258	2 607	11 280	10 715
8440 90	5 %	D	0 %		0 %	55 141	—	3 696	19 612
8441 10	fritt	D	0 %		0 %	81 654	42	6	27 234
8441 20	fritt	D	0 %		0 %	16 198	—	—	5 399
8441 30	fritt	D	0 %		0 %	—	—	8	3
8441 40	5 %	D	0 %		0 %	1 259	—	44	434
8441 80	5 %	D	0 %		0 %	9 472	793	88 196	32 820
8441 90	5 %	D	0 %		0 %	149 778	130	43 910	64 606
8442 10	5 %	D	0 %		0 %	7 731	—	1	2 577
8442 20	5 %	D	0 %		0 %	2 128	—	5 344	2 490
8442 30	5 %	D	0 %		0 %	2 887	—	203	1 030

HS 2002	MGN-tullsats 2008	Kat. i CET	CET-tullsats	Tidsplan för tullsänkningar		Värde på import i USD			
				Förbere- dande period	Tullsats	År 2004	År 2005	År 2006	Genomsnitt 2004–2006
8442 40	5 %	D	0 %	2008–2012	2013	738	—	3 651	1 463
8442 50	5 %	D	0 %		0 %	86 369	13 743	10 671	36 928
8443 11	fritt	D	0 %		0 %	80 270	—	—	26 757
8443 12	fritt	D	0 %		0 %	311	—	9	107
8443 19	fritt	D	0 %		0 %	396 818	—	2 504	133 107
8443 21	15 %	D	0 %		0 %	—	—	—	0
8443 29	15 %	D	0 %		0 %	1 727	—	18 337	6 688
8443 30	15 %	D	0 %		0 %	—	—	2	1
8443 40	15 %	D	0 %		0 %	—	—	2	1
8443 51	15 %	D	0 %		0 %	85 424	—	22 105	35 843
8443 59	15 %	D	0 %		0 %	129 831	576	188	43 532
8443 60	15 %	D	0 %		0 %	125 591	—	20 285	48 625
8443 90	10 %	D	0 %		0 %	429 852	5 972	106 119	180 647
8444 00	5 %	D	0 %		0 %	—	—	13 704	4 568
8445 11	fritt	D	0 %		0 %	—	—	—	0
8445 12	fritt	D	0 %		0 %	257 076	—	—	85 692
8445 13	fritt	D	0 %		0 %	204 634	54 870	9	86 504
8445 19	5 %	D	0 %		0 %	—	—	—	0
8445 20	fritt	D	0 %		0 %	208 984	1 700 398	676 555	861 979
8445 30	5 %	D	0 %		0 %	113 158	—	—	37 719
8445 40	fritt	D	0 %		0 %	—	376 323	100 895	159 072
8445 90	5 %	D	0 %		0 %	—	—	—	0
8446 10	fritt	D	0 %		0 %	81 041	—	—	27 014
8446 21	fritt	D	0 %		0 %	—	—	—	0
8446 29	fritt	D	0 %		0 %	560 184	—	—	186 728
8446 30	fritt	D	0 %		0 %	—	—	—	0
8447 11	fritt	D	0 %		0 %	—	—	—	0
8447 12	5 %	D	0 %		0 %	—	—	—	0
8447 20	fritt	D	0 %		0 %	395 044	2 924	284	132 751
8447 90	5 %	D	0 %		0 %	31 480	—	306	10 596
8448 11	fritt	D	0 %		0 %	—	—	187 611	62 537
8448 19	5 %	D	0 %		0 %	780	—	4 574	1 784
8448 20	5 %	D	0 %		0 %	22 979	—	32	7 670
8448 31	5 %	D	0 %		0 %	17 870	—	11 121	9 664

HS 2002	MGN-tullsats 2008	Kat. i CET	CET-tullsats	Tidsplan för tullsänkningar		Värde på import i USD			
				Föberedande period	Tullsats	År 2004	År 2005	År 2006	Genomsnitt 2004–2006
8448 32	5 %	D	0 %	2008–2012	2013	79 169	—	58 175	45 781
8448 33	5 %	D	0 %		0 %	14 929	—	34 917	16 615
8448 39	5 %	D	0 %		0 %	647 741	88 479	245 174	327 131
8448 41	5 %	D	0 %		0 %	932	—	1 293	742
8448 42	5 %	D	0 %		0 %	8 296	—	2 410	3 569
8448 49	5 %	D	0 %		0 %	140 571	6 973	74 499	74 015
8448 51	5 %	D	0 %		0 %	95 010	11 282	14 822	40 371
8448 59	5 %	D	0 %		0 %	56 329	145	77 850	44 775
8449 00	5 %	D	0 %		0 %	—	—	—	0
8450 20	5 %	D	0 %		0 %	354	—	82	145
8450 90	5 %	D	0 %		0 %	2	—	—	1
8451 10	fritt	D	0 %		0 %	—	—	—	0
8451 29	fritt	D	0 %		0 %	11 058	—	298	3 785
8451 30	fritt	D	0 %		0 %	67 964	9	589	22 854
8451 40	fritt	D	0 %		0 %	296	4 774	155	1 742
8451 50	fritt	D	0 %		0 %	4 921	—	—	1 640
8451 80	5 %	D	0 %		0 %	—	—	142 196	47 399
8451 90	5 %	D	0 %		0 %	25 984	—	1 795	9 260
8452 21	fritt	D	0 %		0 %	42 698	—	—	14 233
8452 29	fritt	D	0 %		0 %	192 123	395 406	2 604	196 711
8452 30	5 %	D	0 %		0 %	65 224	224	30 649	32 032
8452 40	20 %	D	0 %		0 %	954	37	—	330
8452 90	5 %	D	0 %		0 %	23 143	750	10 575	11 489
8453 10	fritt	D	0 %		0 %	204 110	—	—	68 037
8453 20	fritt	D	0 %		0 %	—	—	292	97
8453 80	5 %	D	0 %		0 %	—	—	—	0
8453 90	5 %	D	0 %		0 %	34 683	—	22 459	19 047
8454 10	fritt	D	0 %		0 %	—	—	—	0
8454 20	fritt	D	0 %		0 %	—	—	—	0
8454 30	fritt	D	0 %		0 %	5	—	52	19
8454 90	5 %	D	0 %		0 %	45 063	—	54	15 039
8455 10	fritt	D	0 %		0 %	—	—	—	0
8455 21	fritt	D	0 %		0 %	—	—	—	0
8455 22	fritt	D	0 %		0 %	—	—	—	0

HS 2002	MGN-tullsats 2008	Kat. i CET	CET-tullsats	Tidsplan för tullsänkningar		Värde på import i USD			
				Förbere- dande period	Tullsats	År 2004	År 2005	År 2006	Genomsnitt 2004–2006
8455 30	fritt	D	0 %	2008–2012	2013	—	—	43	14
8455 90	5 %	D	0 %		0 %	5 678	—	1 002	2 227
8456 10	fritt	D	0 %		0 %	—	327	—	109
8456 20	fritt	D	0 %		0 %	16 322	—	—	5 441
8456 30	fritt	D	0 %		0 %	—	—	—	0
8456 91	fritt	D	0 %		0 %	—	—	—	0
8456 99	fritt	D	0 %		0 %	—	—	—	0
8457 10	fritt	D	0 %		0 %	—	—	—	0
8457 20	fritt	D	0 %		0 %	—	—	—	0
8457 30	fritt	D	0 %		0 %	—	—	—	0
8458 11	fritt	D	0 %		0 %	—	—	989	330
8458 19	fritt	D	0 %		0 %	4 784	—	—	1 595
8458 91	fritt	D	0 %		0 %	—	—	—	0
8458 99	fritt	D	0 %		0 %	2 334	—	10 506	4 280
8459 10	fritt	D	0 %		0 %	—	—	—	0
8459 21	fritt	D	0 %		0 %	—	—	114	38
8459 29	fritt	D	0 %		0 %	92 846	—	29 443	40 763
8459 31	fritt	D	0 %		0 %	—	—	—	0
8459 39	fritt	D	0 %		0 %	—	—	—	0
8459 40	fritt	D	0 %		0 %	—	—	—	0
8459 51	fritt	D	0 %		0 %	—	—	—	0
8459 59	fritt	D	0 %		0 %	—	—	—	0
8459 61	fritt	D	0 %		0 %	—	—	—	0
8459 69	fritt	D	0 %		0 %	1 288	—	571	620
8459 70	fritt	D	0 %		0 %	—	—	—	0
8460 11	fritt	D	0 %		0 %	—	—	—	0
8460 19	fritt	D	0 %		0 %	2 223	1 058	—	1 093
8460 21	fritt	D	0 %		0 %	506	—	256	254
8460 29	fritt	D	0 %		0 %	20 427	—	134	6 854
8460 31	fritt	D	0 %		0 %	—	—	—	0
8460 39	fritt	D	0 %		0 %	199	—	26 832	9 011
8460 40	fritt	D	0 %		0 %	—	—	—	0
8460 90	fritt	D	0 %		0 %	543	—	3 161	1 235
8461 20	fritt	D	0 %		0 %	—	131	—	44

HS 2002	MGN-tullsats 2008	Kat. i CET	CET-tullsats	Tidsplan för tullsänkningar		Värde på import i USD			
				Förbere- dande period	Tullsats	År 2004	År 2005	År 2006	Genomsnitt 2004–2006
8461 30	fritt	D	0 %	2008–2012	2013	—	—	—	0
8461 40	fritt	D	0 %		0 %	281	—	28	103
8461 50	fritt	D	0 %		0 %	11 435	1 380	—	4 272
8461 90	5 %	D	0 %		0 %	—	—	182	61
8462 10	fritt	D	0 %		0 %	12 365	—	2	4 122
8462 21	5 %	D	0 %		0 %	—	—	—	0
8462 29	5 %	D	0 %		0 %	—	—	—	0
8462 31	fritt	D	0 %		0 %	—	—	—	0
8462 39	fritt	D	0 %		0 %	5 152	—	—	1 717
8462 41	5 %	D	0 %		0 %	—	—	—	0
8462 49	5 %	D	0 %		0 %	618	—	—	206
8462 91	5 %	D	0 %		0 %	5 995	—	—	1 998
8462 99	5 %	D	0 %		0 %	1 649	—	—	550
8463 10	5 %	D	0 %		0 %	—	—	—	0
8463 20	fritt	D	0 %		0 %	—	—	—	0
8463 30	fritt	D	0 %		0 %	—	—	—	0
8463 90	5 %	D	0 %		0 %	—	—	—	0
8464 10	fritt	D	0 %		0 %	8 240	2 135	—	3 458
8464 20	5 %	D	0 %		0 %	6 523	—	93	2 206
8464 90	5 %	D	0 %		0 %	159	—	1 478	545
8465 10	fritt	D	0 %		0 %	21	—	—	7
8465 91	5 %	D	0 %		0 %	1 862	—	5 048	2 303
8465 92	fritt	D	0 %		0 %	15 671	119	3 206	6 332
8465 93	fritt	D	0 %		0 %	44 625	49	11 626	18 767
8465 94	fritt	D	0 %		0 %	—	—	73 468	24 489
8465 95	fritt	D	0 %		0 %	218	—	1 068	429
8465 96	5 %	D	0 %		0 %	997	—	—	332
8465 99	5 %	D	0 %		0 %	27 447	56 706	11 299	31 817
8466 10	5 %	D	0 %		0 %	6 364	—	2 371	2 912
8466 20	5 %	D	0 %		0 %	2 332	235	6 131	2 899
8466 30	5 %	D	0 %		0 %	347	—	15	121
8466 91	5 %	D	0 %		0 %	65 872	216	5 792	23 960
8466 92	5 %	D	0 %		0 %	142 212	592	58 084	66 963
8466 93	5 %	D	0 %		0 %	38 220	39 941	12 963	30 375

				Tidsplan för tullsänkningar					
HS 2002	MGN-tullsats 2008	Kat. i CET	CET-tullsats	Förbere-	Tullsats	Värde på import i USD			
				dande		År 2004	År 2005	År 2006	Genomsnitt
				period					
				2008–2012	2013	År 2004	År 2005	År 2006	2004–2006
8466 94	5 %	D	0 %		0 %	112 384	—	32 169	48 184
8467 11	5 %	D	0 %		0 %	39 007	16	8 650	15 891
8467 19	5 %	D	0 %		0 %	15 451	—	3 921	6 457
8467 21	5 %	D	0 %		0 %	4 903	—	1 776	2 226
8467 22	5 %	D	0 %		0 %	1 621	2 080	1 442	1 714
8467 29	5 %	D	0 %		0 %	4 273	417	2 277	2 322
8467 81	fritt	D	0 %		0 %	1 113	—	109	408
8467 89	5 %	D	0 %		0 %	463	292	61	272
8467 91	5 %	D	0 %		0 %	2 495	—	4	833
8467 92	5 %	D	0 %		0 %	17 519	—	2 743	6 754
8467 99	5 %	D	0 %		0 %	3 432	—	8 399	3 944
8468 10	5 %	D	0 %		0 %	1 123	—	—	374
8468 20	5 %	D	0 %		0 %	10 911	—	—	3 637
8468 80	5 %	D	0 %		0 %	7 664	105	20 514	9 428
8468 90	5 %	D	0 %		0 %	45 943	—	17 002	20 981
8469 11	5 %	D	0 %		0 %	—	1 711	—	570
8469 12	5 %	D	0 %		0 %	62	87	14	55
8469 20	5 %	D	0 %		0 %	2 146	561	933	1 213
8469 30	5 %	D	0 %		0 %	254	82	89	141
8470 10	25 %	D	0 %		0 %	2 198	597	17	937
8470 21	20 %	D	0 %		0 %	77	—	—	26
8470 29	20 %	D	0 %		0 %	398	123	10 055	3 525
8470 30	15 %	D	0 %		0 %	16 510	249	—	5 586
8470 40	15 %	D	0 %		0 %	—	—	4 498	1 499
8470 50	15 %	D	0 %		0 %	3 930	—	2 408	2 112
8470 90	25 %	D	0 %		0 %	50 253	92 585	—	47 613
8471 10	5 %	D	0 %		0 %	131 311	1 562	36 437	56 437
8471 30	5 %	D	0 %		0 %	865 056	230 866	476 920	524 281
8471 41	5 %	D	0 %		0 %	671 956	81 583	543 853	432 464
8471 49	5 %	D	0 %		0 %	2 137 155	193 181	2 528 229	1 619 522
8471 50	5 %	D	0 %		0 %	1 928 136	331 515	704 027	987 893
8471 60	5 %	D	0 %		0 %	2 333 489	315 737	708 827	1 119 351
8471 70	5 %	D	0 %		0 %	624 425	18 924	1 029 234	557 528
8471 80	5 %	D	0 %		0 %	367 495	21 226	723 265	370 662

				Tidsplan för tullsänkningar		Värde på import i USD			
				Föberedande period	Tullsats	År 2004	År 2005	År 2006	Genomsnitt 2004–2006
HS 2002	MGN-tullsats 2008	Kat. i CET	CET-tullsats	2008–2012	2013	År 2004	År 2005	År 2006	Genomsnitt 2004–2006
8471 90	5 %	D	0 %		0 %	478 658	168 266	163 804	270 243
8472 10	15 %	D	0 %		0 %	52 644	145	13 450	22 079
8472 20	15 %	D	0 %		0 %	4 196	4 008	412	2 872
8472 30	15 %	D	0 %		0 %	—	—	5 948	1 983
8472 90	15 %	D	0 %		0 %	535 470	6 761	1 073 095	538 442
8473 10	5 %	D	0 %		0 %	755	—	—	252
8473 21	5 %	D	0 %		0 %	—	468	—	156
8473 29	5 %	D	0 %		0 %	3 313	23 253	8 230	11 599
8473 30	10 %	D	0 %		0 %	949 947	101 800	410 058	487 268
8473 40	5 %	D	0 %		0 %	281 842	2 075	38 737	107 551
8473 50	5 %	D	0 %		0 %	434	—	3 031	1 155
8474 10	fritt	D	0 %		0 %	13 678	—	—	4 559
8474 20	fritt	D	0 %		0 %	—	—	—	0
8474 31	fritt	D	0 %		0 %	895	—	—	298
8474 32	fritt	D	0 %		0 %	—	—	—	0
8474 39	5 %	D	0 %		0 %	78 934	—	1 761	26 898
8474 80	5 %	D	0 %		0 %	118 793	—	—	39 598
8474 90	10 %	D	0 %		0 %	116 817	14 635	50 345	60 599
8475 10	5 %	D	0 %		0 %	—	—	—	0
8475 21	fritt	D	0 %		0 %	—	3 617	—	1 206
8475 29	fritt	D	0 %		0 %	—	—	—	0
8475 90	fritt	D	0 %		0 %	—	—	77 000	25 667
8476 21	20 %	D	0 %		0 %	—	—	—	0
8476 29	20 %	D	0 %		0 %	—	—	—	0
8476 81	20 %	D	0 %		0 %	—	—	—	0
8476 89	20 %	D	0 %		0 %	—	—	—	0
8476 90	5 %	D	0 %		0 %	579	—	62 325	20 968
8477 10	fritt	D	0 %		0 %	189 164	—	—	63 055
8477 20	5 %	D	0 %		0 %	—	—	—	0
8477 30	fritt	D	0 %		0 %	1 097 901	—	—	365 967
8477 40	fritt	D	0 %		0 %	—	—	—	0
8477 51	fritt	D	0 %		0 %	—	—	—	0
8477 59	5 %	D	0 %		0 %	289 611	—	—	96 537
8477 80	5 %	D	0 %		0 %	147 511	—	445 504	197 672

				Tidsplan för tullsänkningar					
HS 2002	MGN-tullsats 2008	Kat. i CET	CET-tullsats	Förbere-	Tullsats	Värde på import i USD			
				dande		År 2004	År 2005	År 2006	Genomsnitt
				period	2013				2004–2006
				2008–2012	2013	År 2004	År 2005	År 2006	Genomsnitt
8477 90	5 %	D	0 %		0 %	127 971	405	121 643	83 339
8478 10	fritt	D	0 %		0 %	3 741 907	—	642	1 247 516
8478 90	5 %	D	0 %		0 %	514 893	217 221	99 033	277 049
8479 10	fritt	D	0 %		0 %	—	—	—	0
8479 20	5 %	D	0 %		0 %	—	—	2 897	966
8479 30	5 %	D	0 %		0 %	—	—	—	0
8479 40	fritt	D	0 %		0 %	—	—	—	0
8479 50	5 %	D	0 %		0 %	—	—	—	0
8479 60	5 %	D	0 %		0 %	16 826	—	—	5 609
8479 81	5 %	D	0 %		0 %	—	—	—	0
8479 82	5 %	D	0 %		0 %	1 068	—	252	440
8479 89	5 %	D	0 %		0 %	80 923	54 349	949 772	361 681
8479 90	5 %	D	0 %		0 %	140 114	1 493	53 818	65 142
8480 10	fritt	D	0 %		0 %	—	—	—	0
8480 20	5 %	D	0 %		0 %	—	—	—	0
8480 30	5 %	D	0 %		0 %	—	—	—	0
8480 41	5 %	D	0 %		0 %	—	—	—	0
8480 49	5 %	D	0 %		0 %	4 037	—	791	1 609
8480 50	5 %	D	0 %		0 %	53	1 506	61 108	20 889
8480 60	5 %	D	0 %		0 %	173 280	—	—	57 760
8480 71	5 %	D	0 %		0 %	40 608	—	2 474	14 360
8480 79	5 %	D	0 %		0 %	2 184	—	221	802
8481 10	5 %	D	0 %		0 %	88 800	1 859	69 066	53 242
8481 20	5 %	D	0 %		0 %	70 483	935	26 950	32 789
8481 30	5 %	D	0 %		0 %	39 609	5 506	19 736	21 617
8481 40	5 %	D	0 %		0 %	342 694	26 927	368 548	246 056
8481 80	5 %	D	0 %		0 %	394 695	29 526	300 971	241 731
8481 90	5 %	D	0 %		0 %	95 414	1 996	68 550	55 320
8482 10	5 %	D	0 %		0 %	469 171	87 620	165 953	240 915
8482 20	5 %	D	0 %		0 %	163 417	60 528	60 283	94 743
8482 30	5 %	D	0 %		0 %	442 790	38 337	103 585	194 904
8482 40	5 %	D	0 %		0 %	27 017	—	28 407	18 475
8482 50	5 %	D	0 %		0 %	106 704	—	21 751	42 818
8482 91	5 %	D	0 %		0 %	12 500	21 272	24 820	19 531

				Tidsplan för tullsänkningar		Värde på import i USD			
				Föberedande period	Tullsats	År 2004	År 2005	År 2006	Genomsnitt 2004–2006
HS 2002	MGN-tullsats 2008	Kat. i CET	CET-tullsats	2008–2012	2013	År 2004	År 2005	År 2006	Genomsnitt 2004–2006
8482 99	5 %	D	0 %		0 %	137 681	2 017	64 660	68 119
8483 10	5 %	D	0 %		0 %	527 611	221 656	306 542	351 936
8483 20	5 %	D	0 %		0 %	55 387	11 450	30 398	32 412
8483 30	5 %	D	0 %		0 %	306 191	7 628	249 855	187 891
8483 50	5 %	D	0 %		0 %	59 676	44	38 985	32 902
8483 60	5 %	D	0 %		0 %	134 567	94 731	61 980	97 093
8483 90	5 %	D	0 %		0 %	90 547	9 997	97 822	66 122
8484 20	20 %	D	0 %		0 %	180 148	192 184	482 845	285 059
8485 10	15 %	D	0 %		0 %	3 596	—	3 588	2 395
8485 90	25 %	D	0 %		0 %	15 278	661	26 365	14 101
8501 10	5 %	D	0 %		0 %	27 616	—	4 180	10 599
8501 20	5 %	D	0 %		0 %	7 619	779	9 113	5 837
8501 31	5 %	D	0 %		0 %	20 894	3 248	6 858	10 333
8501 32	5 %	D	0 %		0 %	33 520	358	1 030	11 636
8501 33	5 %	D	0 %		0 %	—	—	19 889	6 630
8501 34	5 %	D	0 %		0 %	—	—	9 829	3 276
8501 61	5 %	D	0 %		0 %	72 765	—	12 653	28 472
8501 62	5 %	D	0 %		0 %	8 461	—	53	2 838
8501 63	5 %	D	0 %		0 %	—	—	65	22
8501 64	5 %	D	0 %		0 %	—	5 723	2 292	2 672
8502 11	5 %	D	0 %		0 %	266 394	68 995	173 007	169 465
8502 12	5 %	D	0 %		0 %	122 714	145 008	51 662	106 461
8502 13	5 %	D	0 %		0 %	168 652	—	15 641	61 431
8502 20	5 %	D	0 %		0 %	28 826	315 909	41 960	128 898
8502 31	5 %	D	0 %		0 %	—	—	—	0
8502 39	5 %	D	0 %		0 %	74 143	5 556	21 368	33 689
8502 40	5 %	D	0 %		0 %	6 551	—	5	2 185
8503 00	10 %	D	0 %		0 %	44 664	244 378	494 587	261 210
8504 21	10 %	D	0 %		0 %	8 457	29 293	78 721	38 824
8504 22	10 %	D	0 %		0 %	—	35 472	4 303	13 258
8504 23	5 %	D	0 %		0 %	—	—	—	0
8504 31	10 %	D	0 %		0 %	4 658	—	12 852	5 837
8504 32	10 %	D	0 %		0 %	—	—	3 031	1 010
8504 33	10 %	D	0 %		0 %	118 914	—	871	39 928

				Tidsplan för tullsänkningar		Värde på import i USD			
				Förbere- dande period	Tullsats				
HS 2002	MGN-tullsats 2008	Kat. i CET	CET- tullsats	2008–2012	2013	År 2004	År 2005	År 2006	Genomsnitt 2004–2006
8504 34	10 %	D	0 %		0 %	56 701	—	—	18 900
8504 50	15 %	D	0 %		0 %	27 748	11 512	17 093	18 784
8505 11	10 %	D	0 %		0 %	1 104	—	387	497
8505 19	10 %	D	0 %		0 %	10 925	—	925	3 950
8505 20	10 %	D	0 %		0 %	46 272	—	19 201	21 825
8505 30	10 %	D	0 %		0 %	1 491	—	435	642
8505 90	10 %	D	0 %		0 %	9 913	—	5 641	5 185
8506 10	60 % + 5 USD/ kg	D	0 %		0 %	—	—	241	80
8507 20	20 %	D	0 %		0 %	663	—	5	223
8507 30	15 %	D	0 %		0 %	46 095	—	167	15 421
8507 40	20 %	D	0 %		0 %	—	—	—	0
8507 80	20 %	D	0 %		0 %	14 235	49 294	6 033	23 187
8507 90	20 %	D	0 %		0 %	33 144	—	114 400	49 181
8511 20	5 %	D	0 %		0 %	3 330	—	584	1 305
8511 30	10 %	D	0 %		0 %	59 198	1 040	89 230	49 823
8511 40	10 %	D	0 %		0 %	153 242	9 597	56 654	73 164
8511 50	10 %	D	0 %		0 %	42 206	409	21 159	21 258
8511 80	10 %	D	0 %		0 %	59 738	3 410	53 209	38 786
8511 90	5 %	D	0 %		0 %	110 236	511	43 275	51 340
8512 10	10 %	D	0 %		0 %	1 469	531	939	980
8512 20	10 %	D	0 %		0 %	144 599	2 287	55 494	67 460
8512 30	10 %	D	0 %		0 %	7 767	197	6 931	4 965
8512 40	10 %	D	0 %		0 %	21 172	31	18 682	13 295
8512 90	5 %	D	0 %		0 %	25 869	27	12 729	12 875
8514 10	fritt	D	0 %		0 %	6 771	—	17 671	8 147
8514 20	5 %	D	0 %		0 %	—	—	—	0
8514 30	5 %	D	0 %		0 %	9 946	—	31	3 326
8514 40	5 %	D	0 %		0 %	64 750	—	13 179	25 976
8514 90	5 %	D	0 %		0 %	119 304	—	12 165	43 823
8515 11	5 %	D	0 %		0 %	9 451	534	—	3 328
8515 19	5 %	D	0 %		0 %	15 650	66 907	—	27 519
8515 21	5 %	D	0 %		0 %	54	—	248	100
8515 29	5 %	D	0 %		0 %	750	383	—	378
8515 31	20 %	D	0 %		0 %	14 118	713	274	5 035

HS 2002	MGN-tullsats 2008	Kat. i CET	CET-tullsats	Tidsplan för tullsänkningar		Värde på import i USD			
				Föberedande period	Tullsats	År 2004	År 2005	År 2006	Genomsnitt 2004–2006
				2008–2012	2013				
8515 39	5 %	D	0 %		0 %	2 458	—	360	939
8515 80	5 %	D	0 %		0 %	18 143	—	157	6 100
8515 90	5 %	D	0 %		0 %	27 687	1 310	11 394	13 464
8517 21	20 %	D	0 %		0 %	29 257	4 532	12 653	15 481
8517 22	20 %	D	0 %		0 %	—	34	—	11
8517 30	20 %	D	0 %		0 %	111 741	211 368	45 130	122 746
8517 50	20 %	D	0 %		0 %	900 363	113 048	218 900	410 770
8517 80	20 %	D	0 %		0 %	782 554	51 199	39 199	290 984
8517 90	20 %	D	0 %		0 %	139 146	56 082	117 125	104 118
8518 10	40 %	D	0 %		0 %	26 912	3 358	2 034	10 768
8518 21	40 %	D	0 %		0 %	9 294	4 240	855	4 796
8518 22	40 %	D	0 %		0 %	19 787	58 011	39 500	39 099
8518 29	20 %	D	0 %		0 %	12 255	448	479	4 394
8518 30	40 %	D	0 %		0 %	16 802	6 556	1 102	8 153
8518 40	60 % + 60 USD/styck	D	0 %		0 %	740	9 211	2 948	4 300
8518 50	60 % + 60 USD/styck	D	0 %		0 %	30 960	125 312	7 905	54 726
8518 90	20 %	D	0 %		0 %	8 987	4	733	3 241
8519 10	60 %	D	0 %		0 %	—	—	—	0
8520 10	60 % + 60 USD/styck	D	0 %		0 %	362	—	304	222
8520 20	60 % + 60 USD/styck	D	0 %		0 %	—	—	14	5
8520 32	60 % + 60 USD/styck	D	0 %		0 %	—	8 966	240	3 069
8520 33	60 % + 60 USD/styck	D	0 %		0 %	277	127 255	1 720	43 084
8520 39	60 % + 60 USD/styck	D	0 %		0 %	—	95 482	—	31 827
8520 90	60 % + 60 USD/styck	D	0 %		0 %	390	48	19	152
8521 10	60 % + 60 USD/styck	D	0 %		0 %	257	—	11 724	3 994
8521 90	60 % + 60 USD/styck	D	0 %		0 %	32 562	13 818	18 236	21 539
8522 10	40 %	D	0 %		0 %	—	—	—	0
8522 90	40 %	D	0 %		0 %	3 712	62 675	390	22 259
8525 10	40 %	D	0 %		0 %	32 246	—	3 653	11 966
8525 20	40 %	D	0 %		0 %	3 896 027	684 917	862 651	1 814 531
8525 30	40 %	D	0 %		0 %	25 643	—	2 051	9 231
8525 40	40 %	D	0 %		0 %	54 455	35 475	29 954	39 962
8526 10	fritt	D	0 %		0 %	11 416	—	1 824	4 413
8526 91	40 %	D	0 %		0 %	29 767	—	7 099	12 289

				Tidsplan för tullsänkningar		Värde på import i USD			
				Förbere- dande period	Tullsats				
HS 2002	MGN-tullsats 2008	Kat. i CET	CET- tullsats	2008–2012	2013	År 2004	År 2005	År 2006	Genomsnitt 2004–2006
8526 92	40 %	D	0 %		0 %	33 473	—	290	11 254
8527 90	60 %	D	0 %		0 %	2 851	—	982	1 278
8529 10	5 %	D	0 %		0 %	178 046	2 649	85 933	88 876
8529 90	10 %	D	0 %		0 %	233 642	39 161	259 337	177 380
8530 10	5 %	D	0 %		0 %	—	—	—	0
8530 80	5 %	D	0 %		0 %	7 457	—	—	2 486
8530 90	5 %	D	0 %		0 %	1 826	—	—	609
8531 10	25 %	D	0 %		0 %	156 941	1 614	4 171	54 242
8531 20	25 %	D	0 %		0 %	5 011	—	3 495	2 836
8531 80	10 %	D	0 %		0 %	39 668	215 683	6	85 119
8531 90	5 %	D	0 %		0 %	121 988	—	590	40 860
8532 10	10 %	D	0 %		0 %	11 423	—	70	3 831
8532 21	10 %	D	0 %		0 %	—	—	1 726	575
8532 22	10 %	D	0 %		0 %	2 800	—	82	961
8532 23	10 %	D	0 %		0 %	—	—	—	0
8532 24	10 %	D	0 %		0 %	—	—	—	0
8532 25	10 %	D	0 %		0 %	—	—	14	5
8532 29	10 %	D	0 %		0 %	10 832	137	3 366	4 778
8532 30	10 %	D	0 %		0 %	2 433	—	16	816
8532 90	10 %	D	0 %		0 %	6 528	—	1	2 176
8533 10	10 %	D	0 %		0 %	129	—	—	43
8533 21	10 %	D	0 %		0 %	382	—	—	127
8533 29	10 %	D	0 %		0 %	3 086	14 357	5 711	7 718
8533 31	10 %	D	0 %		0 %	113	—	—	38
8533 39	10 %	D	0 %		0 %	1 008	—	1 042	683
8533 40	10 %	D	0 %		0 %	4 723	52 223	301	19 082
8533 90	10 %	D	0 %		0 %	—	—	—	0
8534 00	5 %	D	0 %		0 %	234 049	12 881	54 258	100 396
8535 10	5 %	D	0 %		0 %	4 693	780	1 617	2 363
8535 21	5 %	D	0 %		0 %	1 149	—	884	678
8535 29	5 %	D	0 %		0 %	5 406	—	13	1 806
8535 30	5 %	D	0 %		0 %	3 777	24 421	485	9 561
8535 40	10 %	D	0 %		0 %	6 723	129	749	2 534

HS 2002	MGN-tullsats 2008	Kat. i CET	CET-tullsats	Tidsplan för tullsänkningar		Värde på import i USD			
				Föberedande period	Tullsats	År 2004	År 2005	År 2006	Genomsnitt 2004–2006
				2008–2012	2013				
8535 90	5 %	D	0 %		0 %	676	—	3 827	1 501
8536 10	25 %	D	0 %		0 %	25 052	8 740	9 436	14 409
8536 20	15 %	D	0 %		0 %	54 597	3 667	261 534	106 599
8536 30	5 %	D	0 %		0 %	35 291	1 228	28 789	21 769
8536 41	5 %	D	0 %		0 %	8 919	—	3 373	4 098
8536 49	5 %	D	0 %		0 %	45 057	25 584	48 235	39 625
8536 61	20 %	D	0 %		0 %	15 239	30 990	4 091	16 773
8536 69	40 %	D	0 %		0 %	58 009	11 132	1 417 595	495 579
8536 90	5 %	D	0 %		0 %	84 731	4 108	10 430	33 089
8538 10	10 %	D	0 %		0 %	21 105	—	733	7 279
8538 90	10 %	D	0 %		0 %	39 911	3 012	54 557	32 493
8539 10	10 %	D	0 %		0 %	62 792	17 216	29 504	36 504
8539 90	10 %	D	0 %		0 %	1 889	2 146	2 984	2 340
8540 11	5 %	D	0 %		0 %	—	—	—	0
8540 12	5 %	D	0 %		0 %	—	—	—	0
8540 20	5 %	D	0 %		0 %	—	—	—	0
8540 40	5 %	D	0 %		0 %	—	—	—	0
8540 50	5 %	D	0 %		0 %	—	—	—	0
8540 60	5 %	D	0 %		0 %	—	—	—	0
8540 71	5 %	D	0 %		0 %	5 532	—	1 316	2 283
8540 72	5 %	D	0 %		0 %	—	—	—	0
8540 79	5 %	D	0 %		0 %	—	—	—	0
8540 81	5 %	D	0 %		0 %	—	—	—	0
8540 89	5 %	D	0 %		0 %	4 111	—	—	1 370
8540 91	5 %	D	0 %		0 %	—	—	—	0
8540 99	5 %	D	0 %		0 %	—	—	—	0
8541 21	10 %	D	0 %		0 %	—	—	—	0
8541 29	5 %	D	0 %		0 %	9 569	198	1 481	3 749
8541 30	5 %	D	0 %		0 %	48 618	—	8 516	19 045
8541 40	5 %	D	0 %		0 %	10 661	24 908	3 399	12 989
8541 50	5 %	D	0 %		0 %	523	3 009	1 659	1 730
8541 60	5 %	D	0 %		0 %	—	—	—	0
8541 90	5 %	D	0 %		0 %	562	312	895	590

				Tidsplan för tullsänkningar					
				Förbere- dande period	Tullsats	Värde på import i USD			
HS 2002	MGN-tullsats 2008	Kat. i CET	CET- tullsats	2008–2012	2013	År 2004	År 2005	År 2006	Genomsnitt 2004–2006
8542 10	10 %	D	0 %		0 %	263 968	7 981	544 670	272 206
8542 21	10 %	D	0 %		0 %	22 474	307	11 637	11 473
8542 29	10 %	D	0 %		0 %	22 889	100	3 861	8 950
8542 60	10 %	D	0 %		0 %	—	236	650	295
8542 70	10 %	D	0 %		0 %	8 448	—	1	2 817
8542 90	5 %	D	0 %		0 %	4 180	—	1	1 394
8543 11	5 %	D	0 %		0 %	—	—	—	0
8543 19	5 %	D	0 %		0 %	—	—	—	0
8543 20	5 %	D	0 %		0 %	—	—	—	0
8543 30	5 %	D	0 %		0 %	—	—	—	0
8543 40	5 %	D	0 %		0 %	—	—	—	0
8543 81	5 %	D	0 %		0 %	—	—	431	144
8543 89	5 %	D	0 %		0 %	49 165	298 450	38 284	128 633
8543 90	5 %	D	0 %		0 %	2 583	—	4 237	2 274
8545 11	10 %	D	0 %		0 %	81 181	—	86	27 089
8545 19	5 %	D	0 %		0 %	30 580	492	6 586	12 552
8545 20	10 %	D	0 %		0 %	18 145	—	5 980	8 042
8545 90	5 %	D	0 %		0 %	4 279	22	176	1 492
8546 10	5 %	D	0 %		0 %	—	—	—	0
8546 20	5 %	D	0 %		0 %	—	—	5 581	1 860
8546 90	5 %	D	0 %		0 %	46 705	313	6 964	17 994
8548 90	5 %	D	0 %		0 %	—	4 031	—	1 344
8601 10	fritt	D	0 %		0 %	—	—	—	0
8601 20	5 %	D	0 %		0 %	2 061	—	—	687
8602 10	15 %	D	0 %		0 %	—	—	—	0
8602 90	fritt	D	0 %		0 %	—	—	—	0
8603 10	5 %	D	0 %		0 %	—	—	—	0
8603 90	5 %	D	0 %		0 %	—	—	—	0
8604 00	fritt	D	0 %		0 %	—	—	—	0
8605 00	5 %	D	0 %		0 %	—	—	—	0
8606 10	20 %	D	0 %		0 %	—	—	—	0
8606 20	20 %	D	0 %		0 %	—	—	—	0

				Tidsplan för tullsänkningar					
				Förebere- dande period	Tullsats	Värde på import i USD			
HS 2002	MGN-tullsats 2008	Kat. i CET	CET- tullsats	2008–2012	2013	År 2004	År 2005	År 2006	Genomsnitt 2004–2006
8606 30	20 %	D	0 %		0 %	—	—	—	0
8606 91	20 %	D	0 %		0 %	—	—	—	0
8606 92	20 %	D	0 %		0 %	—	—	—	0
8606 99	20 %	D	0 %		0 %	—	—	—	0
8608 00	5 %	D	0 %		0 %	—	—	—	0
8609 00	5 %	D	0 %		0 %	8 723	—	4 930	4 551
8701 30	5 %	D	0 %		0 %	—	—	2 209	736
8701 90	fritt	D	0 %		0 %	886 523	114 878	1 344 964	782 122
8704 10	5 %	D	0 %		0 %	675 010	12 083	684 042	457 045
8705 10	5 %	D	0 %		0 %	—	—	10 477	3 492
8705 20	5 %	D	0 %		0 %	—	—	—	0
8705 30	5 %	D	0 %		0 %	—	—	—	0
8705 40	5 %	D	0 %		0 %	—	—	—	0
8706 00	10 %	D	0 %		0 %	1 469 058	817 886	248 389	845 111
8707 10	25 %	D	0 %		0 %	—	—	2	1
8707 90	25 %	D	0 %		0 %	5 775	—	28	1 935
8708 10	10 %	D	0 %		0 %	25 621	3 271	5 632	11 508
8708 21	10 %	D	0 %		0 %	7 353	163	5 423	4 313
8708 29	10 %	D	0 %		0 %	139 913	5 480	71 386	72 260
8708 31	10 %	D	0 %		0 %	62 450	7 677	35 688	35 272
8708 39	10 %	D	0 %		0 %	259 743	4 212	210 725	158 227
8708 40	10 %	D	0 %		0 %	226 036	28 806	88 281	114 375
8708 50	10 %	D	0 %		0 %	47 240	33 242	293 781	124 755
8708 60	10 %	D	0 %		0 %	46 651	7 899	17 266	23 939
8708 70	10 %	D	0 %		0 %	193 360	56 035	68 566	105 987
8708 80	10 %	D	0 %		0 %	165 938	2 671	83 474	84 028
8708 91	10 %	D	0 %		0 %	53 901	6 228	33 534	31 221
8708 92	10 %	D	0 %		0 %	27 999	63	23 141	17 068
8708 93	10 %	D	0 %		0 %	253 256	6 922	110 259	123 479
8708 94	10 %	D	0 %		0 %	60 414	4 117	24 896	29 809
8709 11	5 %	D	0 %		0 %	—	—	—	0
8709 19	5 %	D	0 %		0 %	65	—	—	22
8709 90	5 %	D	0 %		0 %	2 877	—	60 492	21 123

HS 2002	MGN-tullsats 2008	Kat. i CET	CET-tullsats	Tidsplan för tullsänkningar		Värde på import i USD			
				Förbere- dande period	Tullsats	År 2004	År 2005	År 2006	Genomsnitt 2004–2006
8710 00	5 %	D	0 %	2008–2012	2013	—	—	50	17
8711 10	15 %	D	0 %		0 %	6 410	7 639	—	4 683
8711 20	15 %	D	0 %		0 %	28 110	9 160	80 145	39 138
8711 30	25 %	D	0 %		0 %	19 012	1 183	4 776	8 324
8711 40	25 %	D	0 %		0 %	7 265	—	—	2 422
8711 50	25 %	D	0 %		0 %	7 350	—	154	2 501
8711 90	25 %	D	0 %		0 %	—	734	326	353
8716 20	20 %	D	0 %		0 %	3 011	—	—	1 004
8716 31	20 %	D	0 %		0 %	197 017	—	37 162	78 060
8716 39	25 %	D	0 %		0 %	476 367	10 897	18 419	168 561
8716 80	25 %	D	0 %		0 %	2 682	352	486	1 173
8716 90	5 %	D	0 %		0 %	13 701	—	3 939	5 880
8802 12	15 %	D	0 %		0 %	—	—	—	0
8802 30	5 %	D	0 %		0 %	—	—	—	0
8802 40	5 %	D	0 %		0 %	—	—	—	0
8802 60	5 %	D	0 %		0 %	—	—	—	0
8805 10	5 %	D	0 %		0 %	—	—	3 008	1 003
8805 21	5 %	D	0 %		0 %	—	—	—	0
8805 29	5 %	D	0 %		0 %	—	—	—	0
8901 10	15 %	D	0 %		0 %	—	—	—	0
8901 20	5 %	D	0 %		0 %	—	5	—	2
8901 30	15 %	D	0 %		0 %	—	—	—	0
8901 90	15 %	D	0 %		0 %	—	—	—	0
8902 00	15 %	D	0 %		0 %	—	—	—	0
8904 00	20 %	D	0 %		0 %	—	—	—	0
8905 10	5 %	D	0 %		0 %	—	—	—	0
8905 20	5 %	D	0 %		0 %	—	—	—	0
8905 90	5 %	D	0 %		0 %	—	—	—	0
8906 10	5 %	D	0 %		0 %	—	—	—	0
8906 90	5 %	D	0 %		0 %	42	—	—	14
8907 90	20 %	D	0 %		0 %	846	773	216	611
9005 90	5 %	D	0 %		0 %	1 047	—	—	349
9007 11	15 %	D	0 %		0 %	—	—	—	0

HS 2002	MGN-tullsats 2008	Kat. i CET	CET-tullsats	Tidsplan för tullsänkningar		Värde på import i USD			
				Föberedande period	Tullsats	År 2004	År 2005	År 2006	Genomsnitt 2004–2006
				2008–2012	2013				
9007 19	15 %	D	0 %		0 %	1 132	68 718	521	23 457
9007 20	20 %	D	0 %		0 %	1 284	11 056	24 073	12 138
9007 91	5 %	D	0 %		0 %	—	854	3 405	1 420
9007 92	5 %	D	0 %		0 %	20 959	453	495	7 302
9009 11	20 %	D	0 %		0 %	46 737	19 482	49 677	38 632
9009 12	20 %	D	0 %		0 %	89 980	—	43 361	44 447
9009 21	20 %	D	0 %		0 %	—	758	6 192	2 316
9009 22	20 %	D	0 %		0 %	64 551	7 414	2 503	24 823
9009 30	20 %	D	0 %		0 %	77 073	6 957	2 158	28 729
9009 91	20 %	D	0 %		0 %	2 521	914	2 850	2 095
9009 92	20 %	D	0 %		0 %	873	3 935	871	1 893
9009 93	20 %	D	0 %		0 %	—	—	—	0
9009 99	20 %	D	0 %		0 %	240 644	5 663	150 658	132 322
9010 10	5 %	D	0 %		0 %	415	—	1	139
9010 41	20 %	D	0 %		0 %	—	—	—	0
9010 42	20 %	D	0 %		0 %	—	—	—	0
9010 49	20 %	D	0 %		0 %	—	—	316	105
9010 50	20 %	D	0 %		0 %	—	1 679	—	560
9010 60	20 %	D	0 %		0 %	—	—	1 468	489
9010 90	20 %	D	0 %		0 %	1 015	—	5 752	2 256
9011 10	5 %	D	0 %		0 %	—	—	—	0
9011 20	5 %	D	0 %		0 %	—	—	—	0
9011 80	5 %	D	0 %		0 %	1 184	56 955	832	19 657
9011 90	5 %	D	0 %		0 %	579	7 006	41	2 542
9012 10	5 %	D	0 %		0 %	2 074	7 911	132	3 373
9012 90	5 %	D	0 %		0 %	—	109	—	36
9013 10	40 %	D	0 %		0 %	7 542	—	1	2 514
9013 20	10 %	D	0 %		0 %	—	—	—	0
9013 80	10 %	D	0 %		0 %	391	—	—	130
9013 90	5 %	D	0 %		0 %	—	—	—	0
9014 10	10 %	D	0 %		0 %	610	10 071	—	3 560
9014 20	5 %	D	0 %		0 %	1 440	5 909	—	2 449
9014 80	10 %	D	0 %		0 %	25 084	—	155 046	60 043

HS 2002	MGN-tullsats 2008	Kat. i CET	CET-tullsats	Tidsplan för tullsänkningar		Värde på import i USD			
				Förbere- dande period	Tullsats	År 2004	År 2005	År 2006	Genomsnitt 2004–2006
9014 90	5 %	D	0 %	2008–2012	2013	1 542	—	931	824
9015 10	5 %	D	0 %		0 %	—	—	—	0
9015 20	5 %	D	0 %		0 %	380	3 458	—	1 279
9015 30	5 %	D	0 %		0 %	48	—	—	16
9015 40	5 %	D	0 %		0 %	6 196	—	2 269	2 822
9015 80	5 %	D	0 %		0 %	58 758	—	248 346	102 368
9015 90	5 %	D	0 %		0 %	536	3 107	112 603	38 749
9016 00	5 %	D	0 %		0 %	8 778	21	14 327	7 709
9017 10	5 %	D	0 %		0 %	—	—	13 339	4 446
9017 20	5 %	D	0 %		0 %	4 447	95	1 387	1 976
9017 30	5 %	D	0 %		0 %	7 025	2 912	4 010	4 649
9017 80	5 %	D	0 %		0 %	32 046	19 127	13 357	21 510
9017 90	5 %	D	0 %		0 %	—	1 160	1 842	1 001
9018 11	5 %	D	0 %		0 %	28 946	186	1 634	10 255
9018 12	5 %	D	0 %		0 %	16 008	30 470	16 578	21 019
9018 13	5 %	D	0 %		0 %	—	—	—	0
9018 14	5 %	D	0 %		0 %	—	—	—	0
9018 19	5 %	D	0 %		0 %	615 836	141 273	170 115	309 075
9018 20	5 %	D	0 %		0 %	302	—	—	101
9018 31	fritt	D	0 %		0 %	428 357	782 900	183 662	464 973
9018 32	5 %	D	0 %		0 %	4 459	280 919	6 762	97 380
9018 39	5 %	D	0 %		0 %	126 214	109 699	33 715	89 876
9018 41	5 %	D	0 %		0 %	—	—	506	169
9018 49	5 %	D	0 %		0 %	17 424	3 283	14 253	11 653
9018 50	5 %	D	0 %		0 %	21 780	16 634	18 038	18 817
9018 90	fritt	D	0 %		0 %	420 002	820 234	328 754	522 996
9019 10	5 %	D	0 %		0 %	3	1 425	1 127	852
9019 20	fritt	D	0 %		0 %	431	54 987	1 571	18 997
9020 00	20 %	D	0 %		0 %	15 577	827	197	5 533
9021 10	5 %	D	0 %		0 %	5 774	—	90	1 955
9021 31	5 %	D	0 %		0 %	10 726	—	—	3 575
9022 21	fritt	D	0 %		0 %	8 078	—	14 130	7 403
9022 29	fritt	D	0 %		0 %	3 087	—	—	1 029

HS 2002	MGN-tullsats 2008	Kat. i CET	CET-tullsats	Tidsplan för tullsänkningar		Värde på import i USD			
				Föberedande period	Tullsats	År 2004	År 2005	År 2006	Genomsnitt 2004–2006
				2008–2012	2013				
9022 30	5 %	D	0 %		0 %	3 937	—	5 233	3 057
9022 90	5 %	D	0 %		0 %	13 006	7 471	6 192	8 890
9023 00	5 %	D	0 %		0 %	—	5 135	—	1 712
9024 10	5 %	D	0 %		0 %	8 276	—	—	2 759
9024 80	5 %	D	0 %		0 %	76 462	—	20 212	32 225
9024 90	5 %	D	0 %		0 %	10	—	6 139	2 050
9025 11	5 %	D	0 %		0 %	2 784	864	3 498	2 382
9025 19	5 %	D	0 %		0 %	19 691	1 459	4 055	8 402
9025 80	5 %	D	0 %		0 %	33 537	24 971	4 321	20 943
9025 90	5 %	D	0 %		0 %	8 842	—	187	3 010
9026 10	5 %	D	0 %		0 %	53 498	3 593	40 996	32 696
9026 20	5 %	D	0 %		0 %	63 319	1 144	24 334	29 599
9026 80	5 %	D	0 %		0 %	64 041	89 173	72 257	75 157
9026 90	5 %	D	0 %		0 %	12 240	43	17 389	9 891
9027 10	5 %	D	0 %		0 %	187 797	4 750	14 968	69 172
9027 20	5 %	D	0 %		0 %	—	—	1 956	652
9027 30	5 %	D	0 %		0 %	28 824	3 311	66 800	32 979
9027 40	5 %	D	0 %		0 %	—	—	—	0
9027 50	5 %	D	0 %		0 %	2 471	4 884	34 002	13 786
9027 80	5 %	D	0 %		0 %	55 640	159 323	59 459	91 474
9027 90	5 %	D	0 %		0 %	31 948	10 079	14 518	18 848
9028 10	5 %	D	0 %		0 %	—	—	1 479	493
9028 20	5 %	D	0 %		0 %	9 953	—	15 830	8 594
9028 30	5 %	D	0 %		0 %	138 274	—	154	46 143
9028 90	5 %	D	0 %		0 %	7 260	18	21 403	9 560
9029 10	5 %	D	0 %		0 %	16 272	831	38 914	18 673
9029 20	5 %	D	0 %		0 %	28 049	87 792	16 695	44 179
9029 90	5 %	D	0 %		0 %	2 494	30 288	15 823	16 202
9030 10	5 %	D	0 %		0 %	—	8	—	3
9030 20	5 %	D	0 %		0 %	9 225	49	—	3 091
9030 31	5 %	D	0 %		0 %	8 583	—	2 796	3 793
9030 39	5 %	D	0 %		0 %	18 695	5 547	1 356	8 533
9030 40	5 %	D	0 %		0 %	7 552	—	—	2 517

				Tidsplan för tullsänkningar		Värde på import i USD			
HS 2002	MGN-tullsats 2008	Kat. i CET	CET-tullsats	Förberedande period					
				2008–2012	2013	År 2004	År 2005	År 2006	Genomsnitt 2004–2006
9030 82	5 %	D	0 %		0 %	—	—	—	0
9030 83	5 %	D	0 %		0 %	—	2 211	5 624	2 612
9030 89	5 %	D	0 %		0 %	29 415	1 187	7 917	12 840
9030 90	5 %	D	0 %		0 %	11 140	—	1 464	4 201
9031 10	5 %	D	0 %		0 %	10 127	—	398	3 508
9031 20	5 %	D	0 %		0 %	68 502	—	—	22 834
9031 30	5 %	D	0 %		0 %	—	—	865	288
9031 41	5 %	D	0 %		0 %	749	—	—	250
9031 49	5 %	D	0 %		0 %	49 731	—	123 384	57 705
9031 80	5 %	D	0 %		0 %	174 676	7 349	53 393	78 473
9031 90	5 %	D	0 %		0 %	16 532	174	24 255	13 654
9032 10	5 %	D	0 %		0 %	58 461	183 173	73 851	105 162
9032 20	5 %	D	0 %		0 %	1 189	449	502	713
9032 81	5 %	D	0 %		0 %	8 811	—	79	2 963
9032 89	5 %	D	0 %		0 %	291 603	65 953	175 636	177 730
9032 90	5 %	D	0 %		0 %	407 588	17	12 001	139 869
9033 00	5 %	D	0 %		0 %	47 317	23 695	121 267	64 093
9106 10	20 %	D	0 %		0 %	1 169	—	3 400	1 523
9106 20	20 %	D	0 %		0 %	—	—	—	0
9106 90	20 %	D	0 %		0 %	152	206	1 182	513
9406 00	10 %	D	0 %		0 %	—	4 455	96 942	33 799
9508 10	5 %	D	0 %		0 %	2 668	—	—	889
9508 90	5 %	D	0 %		0 %	—	21	372	131
9618 00	25 %	D	0 %		0 %	—	—	5	2
9701 10	40 %	D	0 %		0 %	39	23 540	—	7 860
9701 90	40 %	D	0 %		0 %	5 074	—	5	1 693
9702 00	40 %	D	0 %		0 %	—	—	—	0
9703 00	5 %	D	0 %		0 %	—	13 144	10 684	7 943
9705 00	5 %	D	0 %		0 %	13 028	8 155	4 125	8 436
9706 00	5 %	D	0 %		0 %	12	—	—	4
						104 170 490,40	22 275 596,03	47 618 067,38	58 021 384,60
Total import av råvaror och kapitalvaror									58 021 384,60
Total import från EU									129 147 523
Råvarors och kapitalvarors andel av total import									45 %

ZIMBABWE

Halvfabrikat

				Tidsplan för tullsänkningar													
				Tullsänkingsperiod – 9 år													
				Tullsänkning i procent													
				25 %		50 %		75 %		100 %							
				Förebere- dande period	Tullsats								Värde på import i USD				
HS 2002	MGN- tullsats 2008	Kat. i CET	CET- tull- sats	2008– 2013	2014	2015	2016	2017	2018	2019	2020	2021	2022	2004	2005	2006	Genomsnitt
0209 00	40 %	B	10 %		7,5 %	7,5 %	7,5 %	5 %	5 %	5 %	2,5 %	2,5 %	0 %	48	0	0	16
0210 11	40 %	B	10 %		7,5 %	7,5 %	7,5 %	5 %	5 %	5 %	2,5 %	2,5 %	0 %	0	0	0	0
0210 12	40 %	B	10 %		7,5 %	7,5 %	7,5 %	5 %	5 %	5 %	2,5 %	2,5 %	0 %	0	0	0	0
0210 19	40 %	B	10 %		7,5 %	7,5 %	7,5 %	5 %	5 %	5 %	2,5 %	2,5 %	0 %	0	0	0	0
0210 20	40 %	B	10 %		7,5 %	7,5 %	7,5 %	5 %	5 %	5 %	2,5 %	2,5 %	0 %	0	0	25	8
0210 91	40 %	B	10 %		7,5 %	7,5 %	7,5 %	5 %	5 %	5 %	2,5 %	2,5 %	0 %	0	0	0	0
0210 92	40 %	B	10 %		7,5 %	7,5 %	7,5 %	5 %	5 %	5 %	2,5 %	2,5 %	0 %	0	0	0	0
0210 93	40 %	B	10 %		7,5 %	7,5 %	7,5 %	5 %	5 %	5 %	2,5 %	2,5 %	0 %	0	0	0	0
0210 99	40 %	B	10 %		7,5 %	7,5 %	7,5 %	5 %	5 %	5 %	2,5 %	2,5 %	0 %	0	0	0	0
0305 51	fritt	B	10 %		7,5 %	7,5 %	7,5 %	5 %	5 %	5 %	2,5 %	2,5 %	0 %	0	0	0	0
0305 59	fritt	B	10 %		7,5 %	7,5 %	7,5 %	5 %	5 %	5 %	2,5 %	2,5 %	0 %	0	0	0	0
0305 61	fritt	B	10 %		7,5 %	7,5 %	7,5 %	5 %	5 %	5 %	2,5 %	2,5 %	0 %	0	0	0	0
0305 62	fritt	B	10 %		7,5 %	7,5 %	7,5 %	5 %	5 %	5 %	2,5 %	2,5 %	0 %	0	0	0	0
0305 63	fritt	B	10 %		7,5 %	7,5 %	7,5 %	5 %	5 %	5 %	2,5 %	2,5 %	0 %	0	0	0	0
0305 69	fritt	B	10 %		7,5 %	7,5 %	7,5 %	5 %	5 %	5 %	2,5 %	2,5 %	0 %	0	0	0	0
0306 21	fritt	B	10 %		7,5 %	7,5 %	7,5 %	5 %	5 %	5 %	2,5 %	2,5 %	0 %	0	0	0	0
0306 22	fritt	B	10 %		7,5 %	7,5 %	7,5 %	5 %	5 %	5 %	2,5 %	2,5 %	0 %	0	0	0	0
0306 23	fritt	B	10 %		7,5 %	7,5 %	7,5 %	5 %	5 %	5 %	2,5 %	2,5 %	0 %	0	0	0	0
0306 24	fritt	B	10 %		7,5 %	7,5 %	7,5 %	5 %	5 %	5 %	2,5 %	2,5 %	0 %	0	0	0	0
0306 29	fritt	B	10 %		7,5 %	7,5 %	7,5 %	5 %	5 %	5 %	2,5 %	2,5 %	0 %	92	0	0	31
0307 29	fritt	B	10 %		7,5 %	7,5 %	7,5 %	5 %	5 %	5 %	2,5 %	2,5 %	0 %	0	0	0	0
0307 39	fritt	B	10 %		7,5 %	7,5 %	7,5 %	5 %	5 %	5 %	2,5 %	2,5 %	0 %	0	0	0	0
0307 49	fritt	B	10 %		7,5 %	7,5 %	7,5 %	5 %	5 %	5 %	2,5 %	2,5 %	0 %	0	0	0	0
0307 59	fritt	B	10 %		7,5 %	7,5 %	7,5 %	5 %	5 %	5 %	2,5 %	2,5 %	0 %	0	0	0	0
0307 99	fritt	B	10 %		7,5 %	7,5 %	7,5 %	5 %	5 %	5 %	2,5 %	2,5 %	0 %	140	0	0	47
0402 10	40 %	B	10 %		7,5 %	7,5 %	7,5 %	5 %	5 %	5 %	2,5 %	2,5 %	0 %	72 526	8 581	157	27 088
0402 21	40 %	B	10 %		7,5 %	7,5 %	7,5 %	5 %	5 %	5 %	2,5 %	2,5 %	0 %	48	0	29 670	9 906
0402 29	40 %	B	10 %		7,5 %	7,5 %	7,5 %	5 %	5 %	5 %	2,5 %	2,5 %	0 %	1 237	0	1	413

				Tidsplan för tullsänkningar														
				6 år	Tullsänkingsperiod – 9 år													
					Tullsänkning i procent													
					25 %	50 %	75 %	100 %										
				Föberedande period	Tullsats										Värde på import i USD			
HS 2002	MGN-tullsats 2008	Kat. i CET	CET-tullsats	2008–2013	2014	2015	2016	2017	2018	2019	2020	2021	2022	2004	2005	2006	Genomsnitt	
0402 91	40 %	B	10 %		7,5 %	7,5 %	7,5 %	5 %	5 %	5 %	2,5 %	2,5 %	0 %	0	0	0	0	
0402 99	40 %	B	10 %		7,5 %	7,5 %	7,5 %	5 %	5 %	5 %	2,5 %	2,5 %	0 %	14 875	1 732	0	5 536	
0404 10	5 %	B	10 %		7,5 %	7,5 %	7,5 %	5 %	5 %	5 %	2,5 %	2,5 %	0 %	0	0	4	1	
0404 90	10 %	B	10 %		7,5 %	7,5 %	7,5 %	5 %	5 %	5 %	2,5 %	2,5 %	0 %	0	0	3	1	
0408 11	40 %	B	10 %		7,5 %	7,5 %	7,5 %	5 %	5 %	5 %	2,5 %	2,5 %	0 %	0	0	0	0	
0408 19	40 %	B	10 %		7,5 %	7,5 %	7,5 %	5 %	5 %	5 %	2,5 %	2,5 %	0 %	0	0	0	0	
0408 91	40 %	B	10 %		7,5 %	7,5 %	7,5 %	5 %	5 %	5 %	2,5 %	2,5 %	0 %	0	0	0	0	
0408 99	40 %	B	10 %		7,5 %	7,5 %	7,5 %	5 %	5 %	5 %	2,5 %	2,5 %	0 %	0	0	0	0	
0711 20	40 %	B	10 %		7,5 %	7,5 %	7,5 %	5 %	5 %	5 %	2,5 %	2,5 %	0 %	0	0	10	3	
0711 30	40 %	B	10 %		7,5 %	7,5 %	7,5 %	5 %	5 %	5 %	2,5 %	2,5 %	0 %	0	0	9	3	
0711 40	40 %	B	10 %		7,5 %	7,5 %	7,5 %	5 %	5 %	5 %	2,5 %	2,5 %	0 %	0	0	0	0	
0711 51	40 %	B	10 %		7,5 %	7,5 %	7,5 %	5 %	5 %	5 %	2,5 %	2,5 %	0 %	0	0	0	0	
0711 59	40 %	B	10 %		7,5 %	7,5 %	7,5 %	5 %	5 %	5 %	2,5 %	2,5 %	0 %	0	0	0	0	
0711 90	40 %	B	10 %		7,5 %	7,5 %	7,5 %	5 %	5 %	5 %	2,5 %	2,5 %	0 %	0	0	0	0	
0712 20	40 %	B	10 %		7,5 %	7,5 %	7,5 %	5 %	5 %	5 %	2,5 %	2,5 %	0 %	0	0	0	0	
0712 31	40 %	B	10 %		7,5 %	7,5 %	7,5 %	5 %	5 %	5 %	2,5 %	2,5 %	0 %	0	0	0	0	
0712 32	40 %	B	10 %		7,5 %	7,5 %	7,5 %	5 %	5 %	5 %	2,5 %	2,5 %	0 %	0	0	0	0	
0712 33	40 %	B	10 %		7,5 %	7,5 %	7,5 %	5 %	5 %	5 %	2,5 %	2,5 %	0 %	0	0	0	0	
0712 39	40 %	B	10 %		7,5 %	7,5 %	7,5 %	5 %	5 %	5 %	2,5 %	2,5 %	0 %	270	0	0	90	
0712 90	40 %	B	10 %		7,5 %	7,5 %	7,5 %	5 %	5 %	5 %	2,5 %	2,5 %	0 %	36	0	0	12	
0713 10	40 %	B	10 %		7,5 %	7,5 %	7,5 %	5 %	5 %	5 %	2,5 %	2,5 %	0 %	550 935	38 565	16 709	202 069	
0713 20	40 %	B	10 %		7,5 %	7,5 %	7,5 %	5 %	5 %	5 %	2,5 %	2,5 %	0 %	0	0	678	226	
0713 31	10 %	B	10 %		7,5 %	7,5 %	7,5 %	5 %	5 %	5 %	2,5 %	2,5 %	0 %	9 770	0	1 229	3 666	
0713 32	10 %	B	10 %		7,5 %	7,5 %	7,5 %	5 %	5 %	5 %	2,5 %	2,5 %	0 %	295 711	30 922	0	108 877	
0713 33	10 %	B	10 %		7,5 %	7,5 %	7,5 %	5 %	5 %	5 %	2,5 %	2,5 %	0 %	20 647	0	0	6 882	
0713 39	10 %	B	10 %		7,5 %	7,5 %	7,5 %	5 %	5 %	5 %	2,5 %	2,5 %	0 %	420 912	226 448	0	215 787	
0713 40	40 %	B	10 %		7,5 %	7,5 %	7,5 %	5 %	5 %	5 %	2,5 %	2,5 %	0 %	0	0	0	0	
0713 50	40 %	B	10 %		7,5 %	7,5 %	7,5 %	5 %	5 %	5 %	2,5 %	2,5 %	0 %	0	0	0	0	
0713 90	40 %	B	10 %		7,5 %	7,5 %	7,5 %	5 %	5 %	5 %	2,5 %	2,5 %	0 %	8 759	401	765	3 308	
0901 12	40 %	B	10 %		7,5 %	7,5 %	7,5 %	5 %	5 %	5 %	2,5 %	2,5 %	0 %	0	0	0	0	

				Tidsplan för tullsänkningar														
				6 år	Tullsänkingsperiod – 9 år													
					Tullsänkning i procent													
					25 %	50 %	75 %	100 %										
Förberedande period				Tullsats										Värde på import i USD				
HS 2002	MGN-tullsats 2008	Kat. i CET	CET-tullsats	2008–2013	2014	2015	2016	2017	2018	2019	2020	2021	2022	2004	2005	2006	Genomsnitt	
1102 10	20 %	B	10 %		7,5 %	7,5 %	7,5 %	5 %	5 %	5 %	2,5 %	2,5 %	0 %	0	0	8	3	
1102 30	20 %	B	10 %		7,5 %	7,5 %	7,5 %	5 %	5 %	5 %	2,5 %	2,5 %	0 %	0	13	0	4	
1102 90	20 %	B	10 %		7,5 %	7,5 %	7,5 %	5 %	5 %	5 %	2,5 %	2,5 %	0 %	0	0	637	212	
1103 20	20 %	B	10 %		7,5 %	7,5 %	7,5 %	5 %	5 %	5 %	2,5 %	2,5 %	0 %	0	0	0	0	
1104 12	20 %	B	10 %		7,5 %	7,5 %	7,5 %	5 %	5 %	5 %	2,5 %	2,5 %	0 %	0	0	0	0	
1104 19	20 %	B	10 %		7,5 %	7,5 %	7,5 %	5 %	5 %	5 %	2,5 %	2,5 %	0 %	0	0	261	87	
1104 22	20 %	B	10 %		7,5 %	7,5 %	7,5 %	5 %	5 %	5 %	2,5 %	2,5 %	0 %	0	0	0	0	
1104 29	20 %	B	10 %		7,5 %	7,5 %	7,5 %	5 %	5 %	5 %	2,5 %	2,5 %	0 %	229	0	0	76	
1104 30	20 %	B	10 %		7,5 %	7,5 %	7,5 %	5 %	5 %	5 %	2,5 %	2,5 %	0 %	0	0	905	302	
1105 10	10 %	B	10 %		7,5 %	7,5 %	7,5 %	5 %	5 %	5 %	2,5 %	2,5 %	0 %	84	0	0	28	
1105 20	10 %	B	10 %		7,5 %	7,5 %	7,5 %	5 %	5 %	5 %	2,5 %	2,5 %	0 %	79	0	2	27	
1106 10	10 %	B	10 %		7,5 %	7,5 %	7,5 %	5 %	5 %	5 %	2,5 %	2,5 %	0 %	24	0	0	8	
1106 20	10 %	B	10 %		7,5 %	7,5 %	7,5 %	5 %	5 %	5 %	2,5 %	2,5 %	0 %	0	0	0	0	
1106 30	10 %	B	10 %		7,5 %	7,5 %	7,5 %	5 %	5 %	5 %	2,5 %	2,5 %	0 %	0	0	0	0	
1107 10	20 %	B	10 %		7,5 %	7,5 %	7,5 %	5 %	5 %	5 %	2,5 %	2,5 %	0 %	21	17	9	16	
1107 20	20 %	B	10 %		7,5 %	7,5 %	7,5 %	5 %	5 %	5 %	2,5 %	2,5 %	0 %	44	0	9	18	
1108 11	15 %	B	10 %		7,5 %	7,5 %	7,5 %	5 %	5 %	5 %	2,5 %	2,5 %	0 %	0	0	0	0	
1108 12	15 %	B	10 %		7,5 %	7,5 %	7,5 %	5 %	5 %	5 %	2,5 %	2,5 %	0 %	0	0	183	61	
1108 13	5 %	B	10 %		7,5 %	7,5 %	7,5 %	5 %	5 %	5 %	2,5 %	2,5 %	0 %	0	0	0	0	
1108 14	15 %	B	10 %		7,5 %	7,5 %	7,5 %	5 %	5 %	5 %	2,5 %	2,5 %	0 %	0	0	0	0	
1108 19	15 %	B	10 %		7,5 %	7,5 %	7,5 %	5 %	5 %	5 %	2,5 %	2,5 %	0 %	0	0	0	0	
1108 20	15 %	B	10 %		7,5 %	7,5 %	7,5 %	5 %	5 %	5 %	2,5 %	2,5 %	0 %	0	0	0	0	
1109 00	20 %	B	10 %		7,5 %	7,5 %	7,5 %	5 %	5 %	5 %	2,5 %	2,5 %	0 %	7	0	0	2	
1208 10	15 %	B	10 %		7,5 %	7,5 %	7,5 %	5 %	5 %	5 %	2,5 %	2,5 %	0 %	0	0	0	0	
1208 90	10 %	B	10 %		7,5 %	7,5 %	7,5 %	5 %	5 %	5 %	2,5 %	2,5 %	0 %	301	0	14	105	
1501 00	5 %	B	10 %		7,5 %	7,5 %	7,5 %	5 %	5 %	5 %	2,5 %	2,5 %	0 %	0	0	0	0	
1502 00	5 %	B	10 %		7,5 %	7,5 %	7,5 %	5 %	5 %	5 %	2,5 %	2,5 %	0 %	148	0	0	49	
1503 00	5 %	B	10 %		7,5 %	7,5 %	7,5 %	5 %	5 %	5 %	2,5 %	2,5 %	0 %	0	0	0	0	
1504 10	5 %	B	10 %		7,5 %	7,5 %	7,5 %	5 %	5 %	5 %	2,5 %	2,5 %	0 %	0	0	0	0	
1504 20	5 %	B	10 %		7,5 %	7,5 %	7,5 %	5 %	5 %	5 %	2,5 %	2,5 %	0 %	0	0	0	0	

				Tidsplan för tullsänkningar														
				6 år	Tullsänkingsperiod – 9 år													
					Tullsänkning i procent													
					25 %	50 %	75 %	100 %										
				Förebere- dande period	Tullsats										Värde på import i USD			
HS 2002	MGN- tullsats 2008	Kat. i CET	CET- tull- sats	2008– 2013	2014	2015	2016	2017	2018	2019	2020	2021	2022	2004	2005	2006	Genomsnitt	
1504 30	5 %	B	10 %		7,5 %	7,5 %	7,5 %	5 %	5 %	5 %	2,5 %	2,5 %	0 %	0	0	0	0	
1505 00	5 %	B	10 %		7,5 %	7,5 %	7,5 %	5 %	5 %	5 %	2,5 %	2,5 %	0 %	0	0	0	0	
1506 00	5 %	B	10 %		7,5 %	7,5 %	7,5 %	5 %	5 %	5 %	2,5 %	2,5 %	0 %	0	0	0	0	
1507 10	5 %	B	10 %		7,5 %	7,5 %	7,5 %	5 %	5 %	5 %	2,5 %	2,5 %	0 %	0	0	0	0	
1508 10	5 %	B	10 %		7,5 %	7,5 %	7,5 %	5 %	5 %	5 %	2,5 %	2,5 %	0 %	0	0	0	0	
1509 10	10 %	B	10 %		7,5 %	7,5 %	7,5 %	5 %	5 %	5 %	2,5 %	2,5 %	0 %	106 438	5 750	2 471	38 220	
1512 11	5 %	B	10 %		7,5 %	7,5 %	7,5 %	5 %	5 %	5 %	2,5 %	2,5 %	0 %	0	0	0	0	
1512 21	5 %	B	10 %		7,5 %	7,5 %	7,5 %	5 %	5 %	5 %	2,5 %	2,5 %	0 %	0	0	0	0	
1513 11	5 %	B	10 %		7,5 %	7,5 %	7,5 %	5 %	5 %	5 %	2,5 %	2,5 %	0 %	0	0	0	0	
1513 21	5 %	B	10 %		7,5 %	7,5 %	7,5 %	5 %	5 %	5 %	2,5 %	2,5 %	0 %	0	0	0	0	
1514 11	5 %	B	10 %		7,5 %	7,5 %	7,5 %	5 %	5 %	5 %	2,5 %	2,5 %	0 %	0	0	0	0	
1514 91	40 %	B	10 %		7,5 %	7,5 %	7,5 %	5 %	5 %	5 %	2,5 %	2,5 %	0 %	0	0	0	0	
1515 11	5 %	B	10 %		7,5 %	7,5 %	7,5 %	5 %	5 %	5 %	2,5 %	2,5 %	0 %	0	0	0	0	
1515 21	10 %	B	10 %		7,5 %	7,5 %	7,5 %	5 %	5 %	5 %	2,5 %	2,5 %	0 %	0	0	0	0	
1515 30	10 %	B	10 %		7,5 %	7,5 %	7,5 %	5 %	5 %	5 %	2,5 %	2,5 %	0 %	0	0	1 704	568	
1515 40	10 %	B	10 %		7,5 %	7,5 %	7,5 %	5 %	5 %	5 %	2,5 %	2,5 %	0 %	0	0	0	0	
1515 50	10 %	B	10 %		7,5 %	7,5 %	7,5 %	5 %	5 %	5 %	2,5 %	2,5 %	0 %	0	0	0	0	
1516 20	15 %	B	10 %		7,5 %	7,5 %	7,5 %	5 %	5 %	5 %	2,5 %	2,5 %	0 %	212	0	0	71	
1518 00	10 %	B	10 %		7,5 %	7,5 %	7,5 %	5 %	5 %	5 %	2,5 %	2,5 %	0 %	0	0	134	45	
1520 00	5 %	B	10 %		7,5 %	7,5 %	7,5 %	5 %	5 %	5 %	2,5 %	2,5 %	0 %	0	0	0	0	
1521 10	5 %	B	10 %		7,5 %	7,5 %	7,5 %	5 %	5 %	5 %	2,5 %	2,5 %	0 %	27 867	0	0	9 289	
1521 90	5 %	B	10 %		7,5 %	7,5 %	7,5 %	5 %	5 %	5 %	2,5 %	2,5 %	0 %	0	0	0	0	
1603 00	40 %	B	10 %		7,5 %	7,5 %	7,5 %	5 %	5 %	5 %	2,5 %	2,5 %	0 %	0	0	0	0	
1701 11	20 %	B	10 %		7,5 %	7,5 %	7,5 %	5 %	5 %	5 %	2,5 %	2,5 %	0 %	560	0	0	187	
1701 12	20 %	B	10 %		7,5 %	7,5 %	7,5 %	5 %	5 %	5 %	2,5 %	2,5 %	0 %	0	0	0	0	
1702 11	25 %	B	10 %		7,5 %	7,5 %	7,5 %	5 %	5 %	5 %	2,5 %	2,5 %	0 %	0	0	0	0	
1702 19	20 %	B	10 %		7,5 %	7,5 %	7,5 %	5 %	5 %	5 %	2,5 %	2,5 %	0 %	0	0	0	0	
1702 20	20 %	B	10 %		7,5 %	7,5 %	7,5 %	5 %	5 %	5 %	2,5 %	2,5 %	0 %	0	0	0	0	
1702 30	5 %	B	10 %		7,5 %	7,5 %	7,5 %	5 %	5 %	5 %	2,5 %	2,5 %	0 %	3 795	36 783	25	13 535	
1702 40	20 %	B	10 %		7,5 %	7,5 %	7,5 %	5 %	5 %	5 %	2,5 %	2,5 %	0 %	0	0	282	94	

				Tidsplan för tullsänkningar														
				6 år	Tullsänkingsperiod – 9 år													
					Tullsänkning i procent													
					25 %	50 %	75 %	100 %										
Förberedande period				Tullsats										Värde på import i USD				
HS 2002	MGN-tullsats 2008	Kat. i CET	CET-tullsats	2008–2013	2014	2015	2016	2017	2018	2019	2020	2021	2022	2004	2005	2006	Genomsnitt	
1702 50	20 %	B	10 %		7,5 %	7,5 %	7,5 %	5 %	5 %	5 %	2,5 %	2,5 %	0 %	0	0	0	0	
1702 60	20 %	B	10 %		7,5 %	7,5 %	7,5 %	5 %	5 %	5 %	2,5 %	2,5 %	0 %	0	0	0	0	
1702 90	20 %	B	10 %		7,5 %	7,5 %	7,5 %	5 %	5 %	5 %	2,5 %	2,5 %	0 %	25	0	0	8	
1703 10	20 %	B	10 %		7,5 %	7,5 %	7,5 %	5 %	5 %	5 %	2,5 %	2,5 %	0 %	0	0	0	0	
1703 90	25 %	B	10 %		7,5 %	7,5 %	7,5 %	5 %	5 %	5 %	2,5 %	2,5 %	0 %	0	0	0	0	
1802 00	15 %	B	10 %		7,5 %	7,5 %	7,5 %	5 %	5 %	5 %	2,5 %	2,5 %	0 %	0	0	0	0	
1803 10	5 %	B	10 %		7,5 %	7,5 %	7,5 %	5 %	5 %	5 %	2,5 %	2,5 %	0 %	106 077	0	170 470	92 183	
1803 20	5 %	B	10 %		7,5 %	7,5 %	7,5 %	5 %	5 %	5 %	2,5 %	2,5 %	0 %	0	0	0	0	
1804 00	5 %	B	10 %		7,5 %	7,5 %	7,5 %	5 %	5 %	5 %	2,5 %	2,5 %	0 %	77 958	0	42	26 000	
1805 00	5 %	B	10 %		7,5 %	7,5 %	7,5 %	5 %	5 %	5 %	2,5 %	2,5 %	0 %	124 918	0	41	41 653	
1903 00	15 %	B	10 %		7,5 %	7,5 %	7,5 %	5 %	5 %	5 %	2,5 %	2,5 %	0 %	0	0	0	0	
2301 10	15 %	B	10 %		7,5 %	7,5 %	7,5 %	5 %	5 %	5 %	2,5 %	2,5 %	0 %	17 062	0	0	5 687	
2301 20	15 %	B	10 %		7,5 %	7,5 %	7,5 %	5 %	5 %	5 %	2,5 %	2,5 %	0 %	0	0	0	0	
2304 00	10 %	B	10 %		7,5 %	7,5 %	7,5 %	5 %	5 %	5 %	2,5 %	2,5 %	0 %	0	0	0	0	
2305 00	10 %	B	10 %		7,5 %	7,5 %	7,5 %	5 %	5 %	5 %	2,5 %	2,5 %	0 %	0	0	0	0	
2306 10	10 %	B	10 %		7,5 %	7,5 %	7,5 %	5 %	5 %	5 %	2,5 %	2,5 %	0 %	0	0	0	0	
2306 20	10 %	B	10 %		7,5 %	7,5 %	7,5 %	5 %	5 %	5 %	2,5 %	2,5 %	0 %	0	0	0	0	
2306 30	10 %	B	10 %		7,5 %	7,5 %	7,5 %	5 %	5 %	5 %	2,5 %	2,5 %	0 %	0	0	0	0	
2306 41	10 %	B	10 %		7,5 %	7,5 %	7,5 %	5 %	5 %	5 %	2,5 %	2,5 %	0 %	0	0	0	0	
2306 49	10 %	B	10 %		7,5 %	7,5 %	7,5 %	5 %	5 %	5 %	2,5 %	2,5 %	0 %	0	0	0	0	
2306 50	10 %	B	10 %		7,5 %	7,5 %	7,5 %	5 %	5 %	5 %	2,5 %	2,5 %	0 %	0	0	0	0	
2306 60	10 %	B	10 %		7,5 %	7,5 %	7,5 %	5 %	5 %	5 %	2,5 %	2,5 %	0 %	0	0	0	0	
2306 70	10 %	B	10 %		7,5 %	7,5 %	7,5 %	5 %	5 %	5 %	2,5 %	2,5 %	0 %	0	0	0	0	
2306 90	10 %	B	10 %		7,5 %	7,5 %	7,5 %	5 %	5 %	5 %	2,5 %	2,5 %	0 %	1 174	0	0	391	
2307 00	20 %	B	10 %		7,5 %	7,5 %	7,5 %	5 %	5 %	5 %	2,5 %	2,5 %	0 %	0	0	0	0	
2403 91	80 %	B	10 %		7,5 %	7,5 %	7,5 %	5 %	5 %	5 %	2,5 %	2,5 %	0 %	0	0	0	0	
2520 20	5 %	B	10 %		7,5 %	7,5 %	7,5 %	5 %	5 %	5 %	2,5 %	2,5 %	0 %	11 093	0	1 095	4 063	
2522 10	5 %	B	10 %		7,5 %	7,5 %	7,5 %	5 %	5 %	5 %	2,5 %	2,5 %	0 %	0	300	0	100	
2522 20	25 %	B	10 %		7,5 %	7,5 %	7,5 %	5 %	5 %	5 %	2,5 %	2,5 %	0 %	0	0	0	0	
2522 30	25 %	B	10 %		7,5 %	7,5 %	7,5 %	5 %	5 %	5 %	2,5 %	2,5 %	0 %	0	0	0	0	

				Tidsplan för tullsänkningar														
				6 år	Tullsänkingsperiod – 9 år													
					Tullsänkning i procent													
					25 %	50 %	75 %	100 %										
				Förebere- dande period	Tullsats										Värde på import i USD			
HS 2002	MGN- tullsats 2008	Kat. i CET	CET- tull- sats	2008– 2013	2014	2015	2016	2017	2018	2019	2020	2021	2022	2004	2005	2006	Genomsnitt	
2523 10	10 %	B	10 %		7,5 %	7,5 %	7,5 %	5 %	5 %	5 %	2,5 %	2,5 %	0 %	0	0	0	0	
2523 21	15 %	B	10 %		7,5 %	7,5 %	7,5 %	5 %	5 %	5 %	2,5 %	2,5 %	0 %	0	0	0	0	
2523 29	15 %	B	10 %		7,5 %	7,5 %	7,5 %	5 %	5 %	5 %	2,5 %	2,5 %	0 %	21	0	0	7	
2523 30	20 %	B	10 %		7,5 %	7,5 %	7,5 %	5 %	5 %	5 %	2,5 %	2,5 %	0 %	0	0	0	0	
2523 90	20 %	B	10 %		7,5 %	7,5 %	7,5 %	5 %	5 %	5 %	2,5 %	2,5 %	0 %	435	308	0	248	
2701 20	5 %	B	10 %		7,5 %	7,5 %	7,5 %	5 %	5 %	5 %	2,5 %	2,5 %	0 %	0	0	879	293	
2702 20	5 %	B	10 %		7,5 %	7,5 %	7,5 %	5 %	5 %	5 %	2,5 %	2,5 %	0 %	0	0	0	0	
2704 00	fritt	B	10 %		7,5 %	7,5 %	7,5 %	5 %	5 %	5 %	2,5 %	2,5 %	0 %	0	0	0	0	
2705 00	25 %	B	10 %		7,5 %	7,5 %	7,5 %	5 %	5 %	5 %	2,5 %	2,5 %	0 %	0	0	0	0	
2706 00	15 %	B	10 %		7,5 %	7,5 %	7,5 %	5 %	5 %	5 %	2,5 %	2,5 %	0 %	0	0	0	0	
2707 10	1 30- 0 US- D/ m3	B	10 %		7,5 %	7,5 %	7,5 %	5 %	5 %	5 %	2,5 %	2,5 %	0 %	0	0	0	0	
2707 20	25 %	B	10 %		7,5 %	7,5 %	7,5 %	5 %	5 %	5 %	2,5 %	2,5 %	0 %	0	0	0	0	
2707 30	20 %	B	10 %		7,5 %	7,5 %	7,5 %	5 %	5 %	5 %	2,5 %	2,5 %	0 %	0	0	0	0	
2707 40	25 %	B	10 %		7,5 %	7,5 %	7,5 %	5 %	5 %	5 %	2,5 %	2,5 %	0 %	0	0	0	0	
2707 50	25 %	B	10 %		7,5 %	7,5 %	7,5 %	5 %	5 %	5 %	2,5 %	2,5 %	0 %	0	0	0	0	
2707 60	10 %	B	10 %		7,5 %	7,5 %	7,5 %	5 %	5 %	5 %	2,5 %	2,5 %	0 %	0	0	0	0	
2707 91	25 %	B	10 %		7,5 %	7,5 %	7,5 %	5 %	5 %	5 %	2,5 %	2,5 %	0 %	0	0	0	0	
2707 99	25 %	B	10 %		7,5 %	7,5 %	7,5 %	5 %	5 %	5 %	2,5 %	2,5 %	0 %	8 994	0	359	3 118	
2708 10	15 %	B	10 %		7,5 %	7,5 %	7,5 %	5 %	5 %	5 %	2,5 %	2,5 %	0 %	0	0	0	0	
2708 20	15 %	B	10 %		7,5 %	7,5 %	7,5 %	5 %	5 %	5 %	2,5 %	2,5 %	0 %	0	0	0	0	
2712 10	20 %	B	10 %		7,5 %	7,5 %	7,5 %	5 %	5 %	5 %	2,5 %	2,5 %	0 %	0	0	0	0	
2712 20	5 %	B	10 %		7,5 %	7,5 %	7,5 %	5 %	5 %	5 %	2,5 %	2,5 %	0 %	0	0	8 517	2 839	
2712 90	5 %	B	10 %		7,5 %	7,5 %	7,5 %	5 %	5 %	5 %	2,5 %	2,5 %	0 %	59 893	0	4 543	21 479	
2713 11	5 %	B	10 %		7,5 %	7,5 %	7,5 %	5 %	5 %	5 %	2,5 %	2,5 %	0 %	0	0	0	0	
2713 12	5 %	B	10 %		7,5 %	7,5 %	7,5 %	5 %	5 %	5 %	2,5 %	2,5 %	0 %	0	0	0	0	
2713 20	20 %	B	10 %		7,5 %	7,5 %	7,5 %	5 %	5 %	5 %	2,5 %	2,5 %	0 %	0	0	0	0	
2713 90	5 %	B	10 %		7,5 %	7,5 %	7,5 %	5 %	5 %	5 %	2,5 %	2,5 %	0 %	0	0	0	0	
2715 00	10 %	B	10 %		7,5 %	7,5 %	7,5 %	5 %	5 %	5 %	2,5 %	2,5 %	0 %	0	0	0	0	
2716 00	fritt	B	10 %		7,5 %	7,5 %	7,5 %	5 %	5 %	5 %	2,5 %	2,5 %	0 %	0	0	0	0	

				Tidsplan för tullsänkningar														
				6 år	Tullsänkingsperiod – 9 år													
					Tullsänkning i procent													
					25 %	50 %	75 %	100 %										
Förberedande period				Tullsats										Värde på import i USD				
HS 2002	MGN-tullsats 2008	Kat. i CET	CET-tullsats	2008–2013	2014	2015	2016	2017	2018	2019	2020	2021	2022	2004	2005	2006	Genomsnitt	
2801 10	5 %	B	10 %		7,5 %	7,5 %	7,5 %	5 %	5 %	5 %	2,5 %	2,5 %	0 %	317	0	0	106	
2801 20	5 %	B	10 %		7,5 %	7,5 %	7,5 %	5 %	5 %	5 %	2,5 %	2,5 %	0 %	3 872	0	1 857	1 910	
2801 30	5 %	B	10 %		7,5 %	7,5 %	7,5 %	5 %	5 %	5 %	2,5 %	2,5 %	0 %	0	0	0	0	
2802 00	5 %	B	10 %		7,5 %	7,5 %	7,5 %	5 %	5 %	5 %	2,5 %	2,5 %	0 %	77	151	0	76	
2803 00	5 %	B	10 %		7,5 %	7,5 %	7,5 %	5 %	5 %	5 %	2,5 %	2,5 %	0 %	0	0	0	0	
2804 10	10 %	B	10 %		7,5 %	7,5 %	7,5 %	5 %	5 %	5 %	2,5 %	2,5 %	0 %	0	922	0	307	
2804 21	15 %	B	10 %		7,5 %	7,5 %	7,5 %	5 %	5 %	5 %	2,5 %	2,5 %	0 %	0	0	0	0	
2804 29	5 %	B	10 %		7,5 %	7,5 %	7,5 %	5 %	5 %	5 %	2,5 %	2,5 %	0 %	0	0	0	0	
2804 30	10 %	B	10 %		7,5 %	7,5 %	7,5 %	5 %	5 %	5 %	2,5 %	2,5 %	0 %	0	0	0	0	
2804 40	10 %	B	10 %		7,5 %	7,5 %	7,5 %	5 %	5 %	5 %	2,5 %	2,5 %	0 %	0	0	0	0	
2804 50	5 %	B	10 %		7,5 %	7,5 %	7,5 %	5 %	5 %	5 %	2,5 %	2,5 %	0 %	0	0	0	0	
2804 61	5 %	B	10 %		7,5 %	7,5 %	7,5 %	5 %	5 %	5 %	2,5 %	2,5 %	0 %	0	0	0	0	
2804 69	5 %	B	10 %		7,5 %	7,5 %	7,5 %	5 %	5 %	5 %	2,5 %	2,5 %	0 %	78	0	0	26	
2804 70	5 %	B	10 %		7,5 %	7,5 %	7,5 %	5 %	5 %	5 %	2,5 %	2,5 %	0 %	0	0	0	0	
2804 80	5 %	B	10 %		7,5 %	7,5 %	7,5 %	5 %	5 %	5 %	2,5 %	2,5 %	0 %	0	0	74	25	
2804 90	5 %	B	10 %		7,5 %	7,5 %	7,5 %	5 %	5 %	5 %	2,5 %	2,5 %	0 %	0	9 465	0	3 155	
2805 11	5 %	B	10 %		7,5 %	7,5 %	7,5 %	5 %	5 %	5 %	2,5 %	2,5 %	0 %	0	0	0	0	
2805 12	5 %	B	10 %		7,5 %	7,5 %	7,5 %	5 %	5 %	5 %	2,5 %	2,5 %	0 %	0	0	0	0	
2805 19	5 %	B	10 %		7,5 %	7,5 %	7,5 %	5 %	5 %	5 %	2,5 %	2,5 %	0 %	0	0	0	0	
2805 30	5 %	B	10 %		7,5 %	7,5 %	7,5 %	5 %	5 %	5 %	2,5 %	2,5 %	0 %	0	0	0	0	
2805 40	5 %	B	10 %		7,5 %	7,5 %	7,5 %	5 %	5 %	5 %	2,5 %	2,5 %	0 %	103 863	0	51 860	51 908	
2806 10	5 %	B	10 %		7,5 %	7,5 %	7,5 %	5 %	5 %	5 %	2,5 %	2,5 %	0 %	8 807	0	0	2 936	
2806 20	5 %	B	10 %		7,5 %	7,5 %	7,5 %	5 %	5 %	5 %	2,5 %	2,5 %	0 %	0	0	0	0	
2807 00	10 %	B	10 %		7,5 %	7,5 %	7,5 %	5 %	5 %	5 %	2,5 %	2,5 %	0 %	0	0	0	0	
2808 00	10 %	B	10 %		7,5 %	7,5 %	7,5 %	5 %	5 %	5 %	2,5 %	2,5 %	0 %	0	0	28 971	9 657	
2809 10	5 %	B	10 %		7,5 %	7,5 %	7,5 %	5 %	5 %	5 %	2,5 %	2,5 %	0 %	0	0	0	0	
2809 20	5 %	B	10 %		7,5 %	7,5 %	7,5 %	5 %	5 %	5 %	2,5 %	2,5 %	0 %	0	0	0	0	
2810 00	5 %	B	10 %		7,5 %	7,5 %	7,5 %	5 %	5 %	5 %	2,5 %	2,5 %	0 %	45	0	0	15	
2811 11	5 %	B	10 %		7,5 %	7,5 %	7,5 %	5 %	5 %	5 %	2,5 %	2,5 %	0 %	0	0	0	0	
2811 19	5 %	B	10 %		7,5 %	7,5 %	7,5 %	5 %	5 %	5 %	2,5 %	2,5 %	0 %	0	0	2 459	820	

				Tidsplan för tullsänkningar														
				6 år	Tullsänkingsperiod – 9 år													
					Tullsänkning i procent													
					25 %	50 %	75 %	100 %										
				Föberedande period	Tullsats										Värde på import i USD			
HS 2002	MGN-tullsats 2008	Kat. i CET	CET-tullsats	2008–2013	2014	2015	2016	2017	2018	2019	2020	2021	2022	2004	2005	2006	Genomsnitt	
2811 21	5 %	B	10 %		7,5 %	7,5 %	7,5 %	5 %	5 %	5 %	2,5 %	2,5 %	0 %	0	0	0	0	
2811 22	5 %	B	10 %		7,5 %	7,5 %	7,5 %	5 %	5 %	5 %	2,5 %	2,5 %	0 %	153 967	0	83 023	78 997	
2811 23	5 %	B	10 %		7,5 %	7,5 %	7,5 %	5 %	5 %	5 %	2,5 %	2,5 %	0 %	0	0	0	0	
2811 29	5 %	B	10 %		7,5 %	7,5 %	7,5 %	5 %	5 %	5 %	2,5 %	2,5 %	0 %	0	1 785	8	597	
2812 10	5 %	B	10 %		7,5 %	7,5 %	7,5 %	5 %	5 %	5 %	2,5 %	2,5 %	0 %	65 329	0	0	21 776	
2812 90	5 %	B	10 %		7,5 %	7,5 %	7,5 %	5 %	5 %	5 %	2,5 %	2,5 %	0 %	99	0	0	33	
2813 10	5 %	B	10 %		7,5 %	7,5 %	7,5 %	5 %	5 %	5 %	2,5 %	2,5 %	0 %	0	0	0	0	
2813 90	5 %	B	10 %		7,5 %	7,5 %	7,5 %	5 %	5 %	5 %	2,5 %	2,5 %	0 %	0	0	0	0	
2814 10	5 %	B	10 %		7,5 %	7,5 %	7,5 %	5 %	5 %	5 %	2,5 %	2,5 %	0 %	0	0	0	0	
2814 20	5 %	B	10 %		7,5 %	7,5 %	7,5 %	5 %	5 %	5 %	2,5 %	2,5 %	0 %	0	0	216	72	
2815 11	5 %	B	10 %		7,5 %	7,5 %	7,5 %	5 %	5 %	5 %	2,5 %	2,5 %	0 %	528 008	39 022	118 509	228 513	
2815 12	5 %	B	10 %		7,5 %	7,5 %	7,5 %	5 %	5 %	5 %	2,5 %	2,5 %	0 %	3 254	0	2	1 085	
2815 20	5 %	B	10 %		7,5 %	7,5 %	7,5 %	5 %	5 %	5 %	2,5 %	2,5 %	0 %	14 756	0	0	4 919	
2815 30	5 %	B	10 %		7,5 %	7,5 %	7,5 %	5 %	5 %	5 %	2,5 %	2,5 %	0 %	0	0	0	0	
2816 10	5 %	B	10 %		7,5 %	7,5 %	7,5 %	5 %	5 %	5 %	2,5 %	2,5 %	0 %	0	0	1 947	649	
2816 40	5 %	B	10 %		7,5 %	7,5 %	7,5 %	5 %	5 %	5 %	2,5 %	2,5 %	0 %	0	0	0	0	
2817 00	5 %	B	10 %		7,5 %	7,5 %	7,5 %	5 %	5 %	5 %	2,5 %	2,5 %	0 %	5 660	19 841	8	8 503	
2818 10	5 %	B	10 %		7,5 %	7,5 %	7,5 %	5 %	5 %	5 %	2,5 %	2,5 %	0 %	0	0	186	62	
2818 20	5 %	B	10 %		7,5 %	7,5 %	7,5 %	5 %	5 %	5 %	2,5 %	2,5 %	0 %	4 545	0	4 593	3 046	
2818 30	5 %	B	10 %		7,5 %	7,5 %	7,5 %	5 %	5 %	5 %	2,5 %	2,5 %	0 %	14 167	0	6 879	7 015	
2819 10	5 %	B	10 %		7,5 %	7,5 %	7,5 %	5 %	5 %	5 %	2,5 %	2,5 %	0 %	0	0	0	0	
2819 90	5 %	B	10 %		7,5 %	7,5 %	7,5 %	5 %	5 %	5 %	2,5 %	2,5 %	0 %	0	0	27	9	
2820 10	5 %	B	10 %		7,5 %	7,5 %	7,5 %	5 %	5 %	5 %	2,5 %	2,5 %	0 %	0	0	0	0	
2820 90	5 %	B	10 %		7,5 %	7,5 %	7,5 %	5 %	5 %	5 %	2,5 %	2,5 %	0 %	0	0	0	0	
2821 10	5 %	B	10 %		7,5 %	7,5 %	7,5 %	5 %	5 %	5 %	2,5 %	2,5 %	0 %	1 004	0	0	335	
2821 20	5 %	B	10 %		7,5 %	7,5 %	7,5 %	5 %	5 %	5 %	2,5 %	2,5 %	0 %	0	0	0	0	
2822 00	5 %	B	10 %		7,5 %	7,5 %	7,5 %	5 %	5 %	5 %	2,5 %	2,5 %	0 %	0	0	0	0	
2823 00	5 %	B	10 %		7,5 %	7,5 %	7,5 %	5 %	5 %	5 %	2,5 %	2,5 %	0 %	15 441	0	459	5 300	
2824 10	5 %	B	10 %		7,5 %	7,5 %	7,5 %	5 %	5 %	5 %	2,5 %	2,5 %	0 %	0	0	0	0	
2824 20	5 %	B	10 %		7,5 %	7,5 %	7,5 %	5 %	5 %	5 %	2,5 %	2,5 %	0 %	0	0	0	0	

				Tidsplan för tullsänkningar														
				6 år	Tullsänkingsperiod – 9 år													
					Tullsänkning i procent													
					25 %	50 %	75 %	100 %										
Förberedande period				Tullsats										Värde på import i USD				
HS 2002	MGN-tullsats 2008	Kat. i CET	CET-tullsats	2008–2013	2014	2015	2016	2017	2018	2019	2020	2021	2022	2004	2005	2006	Genomsnitt	
2824 90	5 %	B	10 %		7,5 %	7,5 %	7,5 %	5 %	5 %	5 %	2,5 %	2,5 %	0 %	0	1 069	0	356	
2825 10	5 %	B	10 %		7,5 %	7,5 %	7,5 %	5 %	5 %	5 %	2,5 %	2,5 %	0 %	0	0	0	0	
2825 20	5 %	B	10 %		7,5 %	7,5 %	7,5 %	5 %	5 %	5 %	2,5 %	2,5 %	0 %	0	0	0	0	
2825 30	5 %	B	10 %		7,5 %	7,5 %	7,5 %	5 %	5 %	5 %	2,5 %	2,5 %	0 %	0	0	0	0	
2825 40	5 %	B	10 %		7,5 %	7,5 %	7,5 %	5 %	5 %	5 %	2,5 %	2,5 %	0 %	0	0	0	0	
2825 50	5 %	B	10 %		7,5 %	7,5 %	7,5 %	5 %	5 %	5 %	2,5 %	2,5 %	0 %	0	0	0	0	
2825 60	5 %	B	10 %		7,5 %	7,5 %	7,5 %	5 %	5 %	5 %	2,5 %	2,5 %	0 %	0	0	3	1	
2825 70	5 %	B	10 %		7,5 %	7,5 %	7,5 %	5 %	5 %	5 %	2,5 %	2,5 %	0 %	0	0	0	0	
2825 80	5 %	B	10 %		7,5 %	7,5 %	7,5 %	5 %	5 %	5 %	2,5 %	2,5 %	0 %	0	0	0	0	
2825 90	5 %	B	10 %		7,5 %	7,5 %	7,5 %	5 %	5 %	5 %	2,5 %	2,5 %	0 %	1 275	0	0	425	
2826 11	5 %	B	10 %		7,5 %	7,5 %	7,5 %	5 %	5 %	5 %	2,5 %	2,5 %	0 %	0	0	419	140	
2826 12	5 %	B	10 %		7,5 %	7,5 %	7,5 %	5 %	5 %	5 %	2,5 %	2,5 %	0 %	0	0	0	0	
2826 19	5 %	B	10 %		7,5 %	7,5 %	7,5 %	5 %	5 %	5 %	2,5 %	2,5 %	0 %	0	0	1	0	
2826 20	5 %	B	10 %		7,5 %	7,5 %	7,5 %	5 %	5 %	5 %	2,5 %	2,5 %	0 %	0	0	0	0	
2826 30	5 %	B	10 %		7,5 %	7,5 %	7,5 %	5 %	5 %	5 %	2,5 %	2,5 %	0 %	0	0	0	0	
2826 90	5 %	B	10 %		7,5 %	7,5 %	7,5 %	5 %	5 %	5 %	2,5 %	2,5 %	0 %	0	0	2 897	966	
2827 10	5 %	B	10 %		7,5 %	7,5 %	7,5 %	5 %	5 %	5 %	2,5 %	2,5 %	0 %	0	0	0	0	
2827 20	5 %	B	10 %		7,5 %	7,5 %	7,5 %	5 %	5 %	5 %	2,5 %	2,5 %	0 %	0	0	0	0	
2827 31	5 %	B	10 %		7,5 %	7,5 %	7,5 %	5 %	5 %	5 %	2,5 %	2,5 %	0 %	572	0	0	191	
2827 32	5 %	B	10 %		7,5 %	7,5 %	7,5 %	5 %	5 %	5 %	2,5 %	2,5 %	0 %	0	0	0	0	
2827 33	5 %	B	10 %		7,5 %	7,5 %	7,5 %	5 %	5 %	5 %	2,5 %	2,5 %	0 %	0	0	0	0	
2827 34	5 %	B	10 %		7,5 %	7,5 %	7,5 %	5 %	5 %	5 %	2,5 %	2,5 %	0 %	0	0	0	0	
2827 35	5 %	B	10 %		7,5 %	7,5 %	7,5 %	5 %	5 %	5 %	2,5 %	2,5 %	0 %	0	0	0	0	
2827 36	5 %	B	10 %		7,5 %	7,5 %	7,5 %	5 %	5 %	5 %	2,5 %	2,5 %	0 %	23	0	0	8	
2827 39	5 %	B	10 %		7,5 %	7,5 %	7,5 %	5 %	5 %	5 %	2,5 %	2,5 %	0 %	5 991	2 565	50	2 869	
2827 41	5 %	B	10 %		7,5 %	7,5 %	7,5 %	5 %	5 %	5 %	2,5 %	2,5 %	0 %	0	0	0	0	
2827 49	5 %	B	10 %		7,5 %	7,5 %	7,5 %	5 %	5 %	5 %	2,5 %	2,5 %	0 %	0	0	0	0	
2827 51	5 %	B	10 %		7,5 %	7,5 %	7,5 %	5 %	5 %	5 %	2,5 %	2,5 %	0 %	0	0	0	0	
2827 59	5 %	B	10 %		7,5 %	7,5 %	7,5 %	5 %	5 %	5 %	2,5 %	2,5 %	0 %	0	59	0	20	
2827 60	5 %	B	10 %		7,5 %	7,5 %	7,5 %	5 %	5 %	5 %	2,5 %	2,5 %	0 %	0	0	6 570	2 190	

				Tidsplan för tullsänkningar														
				6 år	Tullsänkingsperiod – 9 år													
					Tullsänkning i procent													
					25 %	50 %	75 %	100 %										
				Föberedande period	Tullsats										Värde på import i USD			
HS 2002	MGN-tullsats 2008	Kat. i CET	CET-tullsats	2008–2013	2014	2015	2016	2017	2018	2019	2020	2021	2022	2004	2005	2006	Genomsnitt	
2828 10	5 %	B	10 %		7,5 %	7,5 %	7,5 %	5 %	5 %	5 %	2,5 %	2,5 %	0 %	0	40	0	13	
2828 90	5 %	B	10 %		7,5 %	7,5 %	7,5 %	5 %	5 %	5 %	2,5 %	2,5 %	0 %	7 041	10 017	807	5 955	
2829 11	5 %	B	10 %		7,5 %	7,5 %	7,5 %	5 %	5 %	5 %	2,5 %	2,5 %	0 %	0	0	0	0	
2829 19	5 %	B	10 %		7,5 %	7,5 %	7,5 %	5 %	5 %	5 %	2,5 %	2,5 %	0 %	0	0	0	0	
2829 90	5 %	B	10 %		7,5 %	7,5 %	7,5 %	5 %	5 %	5 %	2,5 %	2,5 %	0 %	5 379	4 259	0	3 213	
2830 10	5 %	B	10 %		7,5 %	7,5 %	7,5 %	5 %	5 %	5 %	2,5 %	2,5 %	0 %	0	0	0	0	
2830 20	5 %	B	10 %		7,5 %	7,5 %	7,5 %	5 %	5 %	5 %	2,5 %	2,5 %	0 %	0	0	0	0	
2830 30	5 %	B	10 %		7,5 %	7,5 %	7,5 %	5 %	5 %	5 %	2,5 %	2,5 %	0 %	0	0	0	0	
2830 90	5 %	B	10 %		7,5 %	7,5 %	7,5 %	5 %	5 %	5 %	2,5 %	2,5 %	0 %	0	0	0	0	
2831 10	5 %	B	10 %		7,5 %	7,5 %	7,5 %	5 %	5 %	5 %	2,5 %	2,5 %	0 %	594	0	0	198	
2831 90	5 %	B	10 %		7,5 %	7,5 %	7,5 %	5 %	5 %	5 %	2,5 %	2,5 %	0 %	0	0	0	0	
2832 10	5 %	B	10 %		7,5 %	7,5 %	7,5 %	5 %	5 %	5 %	2,5 %	2,5 %	0 %	19 696	0	2 679	7 459	
2832 20	5 %	B	10 %		7,5 %	7,5 %	7,5 %	5 %	5 %	5 %	2,5 %	2,5 %	0 %	0	0	1 560	520	
2832 30	5 %	B	10 %		7,5 %	7,5 %	7,5 %	5 %	5 %	5 %	2,5 %	2,5 %	0 %	0	0	0	0	
2833 11	5 %	B	10 %		7,5 %	7,5 %	7,5 %	5 %	5 %	5 %	2,5 %	2,5 %	0 %	5 027	0	32	1 686	
2833 19	5 %	B	10 %		7,5 %	7,5 %	7,5 %	5 %	5 %	5 %	2,5 %	2,5 %	0 %	92 518	5 214	79 823	59 185	
2833 21	5 %	B	10 %		7,5 %	7,5 %	7,5 %	5 %	5 %	5 %	2,5 %	2,5 %	0 %	17 735	264	18	6 006	
2833 22	5 %	B	10 %		7,5 %	7,5 %	7,5 %	5 %	5 %	5 %	2,5 %	2,5 %	0 %	0	0	0	0	
2833 23	5 %	B	10 %		7,5 %	7,5 %	7,5 %	5 %	5 %	5 %	2,5 %	2,5 %	0 %	46 481	0	26 015	24 166	
2833 24	5 %	B	10 %		7,5 %	7,5 %	7,5 %	5 %	5 %	5 %	2,5 %	2,5 %	0 %	0	0	0	0	
2833 25	5 %	B	10 %		7,5 %	7,5 %	7,5 %	5 %	5 %	5 %	2,5 %	2,5 %	0 %	17	0	0	6	
2833 26	5 %	B	10 %		7,5 %	7,5 %	7,5 %	5 %	5 %	5 %	2,5 %	2,5 %	0 %	0	52	0	17	
2833 27	5 %	B	10 %		7,5 %	7,5 %	7,5 %	5 %	5 %	5 %	2,5 %	2,5 %	0 %	0	0	0	0	
2833 29	5 %	B	10 %		7,5 %	7,5 %	7,5 %	5 %	5 %	5 %	2,5 %	2,5 %	0 %	183	302	1 325	604	
2833 30	5 %	B	10 %		7,5 %	7,5 %	7,5 %	5 %	5 %	5 %	2,5 %	2,5 %	0 %	0	0	0	0	
2833 40	5 %	B	10 %		7,5 %	7,5 %	7,5 %	5 %	5 %	5 %	2,5 %	2,5 %	0 %	0	0	1	0	
2834 10	5 %	B	10 %		7,5 %	7,5 %	7,5 %	5 %	5 %	5 %	2,5 %	2,5 %	0 %	0	0	0	0	
2834 21	5 %	B	10 %		7,5 %	7,5 %	7,5 %	5 %	5 %	5 %	2,5 %	2,5 %	0 %	694	0	0	231	
2834 29	5 %	B	10 %		7,5 %	7,5 %	7,5 %	5 %	5 %	5 %	2,5 %	2,5 %	0 %	3 086	2 418	1 485	2 330	
2835 10	5 %	B	10 %		7,5 %	7,5 %	7,5 %	5 %	5 %	5 %	2,5 %	2,5 %	0 %	19 313	0	0	6 438	

				Tidsplan för tullsänkningar														
				6 år	Tullsänkingsperiod – 9 år													
					Tullsänkning i procent													
					25 %	50 %	75 %	100 %										
Förberedande period				Tullsats										Värde på import i USD				
HS 2002	MGN-tullsats 2008	Kat. i CET	CET-tullsats	2008–2013	2014	2015	2016	2017	2018	2019	2020	2021	2022	2004	2005	2006	Genomsnitt	
2835 22	5 %	B	10 %		7,5 %	7,5 %	7,5 %	5 %	5 %	5 %	2,5 %	2,5 %	0 %	0	0	1 739	580	
2835 23	5 %	B	10 %		7,5 %	7,5 %	7,5 %	5 %	5 %	5 %	2,5 %	2,5 %	0 %	0	0	0	0	
2835 24	5 %	B	10 %		7,5 %	7,5 %	7,5 %	5 %	5 %	5 %	2,5 %	2,5 %	0 %	2 769	0	0	923	
2835 25	5 %	B	10 %		7,5 %	7,5 %	7,5 %	5 %	5 %	5 %	2,5 %	2,5 %	0 %	0	0	2	1	
2835 26	5 %	B	10 %		7,5 %	7,5 %	7,5 %	5 %	5 %	5 %	2,5 %	2,5 %	0 %	0	0	0	0	
2835 29	5 %	B	10 %		7,5 %	7,5 %	7,5 %	5 %	5 %	5 %	2,5 %	2,5 %	0 %	0	2 262	0	754	
2835 31	5 %	B	10 %		7,5 %	7,5 %	7,5 %	5 %	5 %	5 %	2,5 %	2,5 %	0 %	0	0	0	0	
2835 39	5 %	B	10 %		7,5 %	7,5 %	7,5 %	5 %	5 %	5 %	2,5 %	2,5 %	0 %	50 866	0	757	17 208	
2836 10	5 %	B	10 %		7,5 %	7,5 %	7,5 %	5 %	5 %	5 %	2,5 %	2,5 %	0 %	0	0	0	0	
2836 20	5 %	B	10 %		7,5 %	7,5 %	7,5 %	5 %	5 %	5 %	2,5 %	2,5 %	0 %	19 308	0	10 508	9 939	
2836 30	5 %	B	10 %		7,5 %	7,5 %	7,5 %	5 %	5 %	5 %	2,5 %	2,5 %	0 %	68 898	16 267	68 411	51 192	
2836 40	5 %	B	10 %		7,5 %	7,5 %	7,5 %	5 %	5 %	5 %	2,5 %	2,5 %	0 %	0	0	0	0	
2836 50	5 %	B	10 %		7,5 %	7,5 %	7,5 %	5 %	5 %	5 %	2,5 %	2,5 %	0 %	0	0	0	0	
2836 60	5 %	B	10 %		7,5 %	7,5 %	7,5 %	5 %	5 %	5 %	2,5 %	2,5 %	0 %	0	0	0	0	
2836 70	5 %	B	10 %		7,5 %	7,5 %	7,5 %	5 %	5 %	5 %	2,5 %	2,5 %	0 %	0	0	0	0	
2836 91	5 %	B	10 %		7,5 %	7,5 %	7,5 %	5 %	5 %	5 %	2,5 %	2,5 %	0 %	0	0	0	0	
2836 92	5 %	B	10 %		7,5 %	7,5 %	7,5 %	5 %	5 %	5 %	2,5 %	2,5 %	0 %	0	0	0	0	
2836 99	5 %	B	10 %		7,5 %	7,5 %	7,5 %	5 %	5 %	5 %	2,5 %	2,5 %	0 %	5 099	22 757	7 114	11 657	
2837 11	5 %	B	10 %		7,5 %	7,5 %	7,5 %	5 %	5 %	5 %	2,5 %	2,5 %	0 %	0	0	244 506	81 502	
2837 19	5 %	B	10 %		7,5 %	7,5 %	7,5 %	5 %	5 %	5 %	2,5 %	2,5 %	0 %	0	0	0	0	
2837 20	5 %	B	10 %		7,5 %	7,5 %	7,5 %	5 %	5 %	5 %	2,5 %	2,5 %	0 %	0	0	0	0	
2838 00	5 %	B	10 %		7,5 %	7,5 %	7,5 %	5 %	5 %	5 %	2,5 %	2,5 %	0 %	0	0	0	0	
2839 11	5 %	B	10 %		7,5 %	7,5 %	7,5 %	5 %	5 %	5 %	2,5 %	2,5 %	0 %	0	0	0	0	
2839 19	5 %	B	10 %		7,5 %	7,5 %	7,5 %	5 %	5 %	5 %	2,5 %	2,5 %	0 %	11 251	0	0	3 750	
2839 20	5 %	B	10 %		7,5 %	7,5 %	7,5 %	5 %	5 %	5 %	2,5 %	2,5 %	0 %	0	0	0	0	
2839 90	5 %	B	10 %		7,5 %	7,5 %	7,5 %	5 %	5 %	5 %	2,5 %	2,5 %	0 %	857	0	0	286	
2840 11	5 %	B	10 %		7,5 %	7,5 %	7,5 %	5 %	5 %	5 %	2,5 %	2,5 %	0 %	0	0	0	0	
2840 19	5 %	B	10 %		7,5 %	7,5 %	7,5 %	5 %	5 %	5 %	2,5 %	2,5 %	0 %	0	0	28	9	
2840 20	5 %	B	10 %		7,5 %	7,5 %	7,5 %	5 %	5 %	5 %	2,5 %	2,5 %	0 %	0	0	0	0	
2840 30	5 %	B	10 %		7,5 %	7,5 %	7,5 %	5 %	5 %	5 %	2,5 %	2,5 %	0 %	10 852	0	0	3 617	

				Tidsplan för tullsänkningar														
				6 år	Tullsänkingsperiod – 9 år													
					Tullsänkning i procent													
					25 %	50 %	75 %	100 %										
				Föberedande period	Tullsats										Värde på import i USD			
HS 2002	MGN-tullsats 2008	Kat. i CET	CET-tullsats	2008–2013	2014	2015	2016	2017	2018	2019	2020	2021	2022	2004	2005	2006	Genomsnitt	
2841 10	5 %	B	10 %		7,5 %	7,5 %	7,5 %	5 %	5 %	5 %	2,5 %	2,5 %	0 %	0	0	0	0	
2841 20	5 %	B	10 %		7,5 %	7,5 %	7,5 %	5 %	5 %	5 %	2,5 %	2,5 %	0 %	0	0	0	0	
2841 30	5 %	B	10 %		7,5 %	7,5 %	7,5 %	5 %	5 %	5 %	2,5 %	2,5 %	0 %	0	0	0	0	
2841 50	5 %	B	10 %		7,5 %	7,5 %	7,5 %	5 %	5 %	5 %	2,5 %	2,5 %	0 %	0	0	0	0	
2841 61	5 %	B	10 %		7,5 %	7,5 %	7,5 %	5 %	5 %	5 %	2,5 %	2,5 %	0 %	0	0	31	10	
2841 69	5 %	B	10 %		7,5 %	7,5 %	7,5 %	5 %	5 %	5 %	2,5 %	2,5 %	0 %	0	0	0	0	
2841 70	5 %	B	10 %		7,5 %	7,5 %	7,5 %	5 %	5 %	5 %	2,5 %	2,5 %	0 %	0	346	0	115	
2841 80	5 %	B	10 %		7,5 %	7,5 %	7,5 %	5 %	5 %	5 %	2,5 %	2,5 %	0 %	0	0	0	0	
2841 90	5 %	B	10 %		7,5 %	7,5 %	7,5 %	5 %	5 %	5 %	2,5 %	2,5 %	0 %	0	0	0	0	
2842 10	5 %	B	10 %		7,5 %	7,5 %	7,5 %	5 %	5 %	5 %	2,5 %	2,5 %	0 %	0	0	0	0	
2842 90	5 %	B	10 %		7,5 %	7,5 %	7,5 %	5 %	5 %	5 %	2,5 %	2,5 %	0 %	43	0	0	14	
2843 10	5 %	B	10 %		7,5 %	7,5 %	7,5 %	5 %	5 %	5 %	2,5 %	2,5 %	0 %	0	0	2	1	
2843 21	5 %	B	10 %		7,5 %	7,5 %	7,5 %	5 %	5 %	5 %	2,5 %	2,5 %	0 %	5 334	0	0	1 778	
2843 29	5 %	B	10 %		7,5 %	7,5 %	7,5 %	5 %	5 %	5 %	2,5 %	2,5 %	0 %	0	0	3 601	1 200	
2843 30	5 %	B	10 %		7,5 %	7,5 %	7,5 %	5 %	5 %	5 %	2,5 %	2,5 %	0 %	0	0	0	0	
2843 90	5 %	B	10 %		7,5 %	7,5 %	7,5 %	5 %	5 %	5 %	2,5 %	2,5 %	0 %	0	0	0	0	
2844 10	5 %	B	10 %		7,5 %	7,5 %	7,5 %	5 %	5 %	5 %	2,5 %	2,5 %	0 %	0	0	0	0	
2844 20	5 %	B	10 %		7,5 %	7,5 %	7,5 %	5 %	5 %	5 %	2,5 %	2,5 %	0 %	0	0	0	0	
2844 30	5 %	B	10 %		7,5 %	7,5 %	7,5 %	5 %	5 %	5 %	2,5 %	2,5 %	0 %	0	0	0	0	
2844 40	5 %	B	10 %		7,5 %	7,5 %	7,5 %	5 %	5 %	5 %	2,5 %	2,5 %	0 %	0	132	0	44	
2844 50	5 %	B	10 %		7,5 %	7,5 %	7,5 %	5 %	5 %	5 %	2,5 %	2,5 %	0 %	0	0	0	0	
2845 10	5 %	B	10 %		7,5 %	7,5 %	7,5 %	5 %	5 %	5 %	2,5 %	2,5 %	0 %	0	0	0	0	
2845 90	5 %	B	10 %		7,5 %	7,5 %	7,5 %	5 %	5 %	5 %	2,5 %	2,5 %	0 %	0	0	0	0	
2846 10	5 %	B	10 %		7,5 %	7,5 %	7,5 %	5 %	5 %	5 %	2,5 %	2,5 %	0 %	0	0	0	0	
2846 90	5 %	B	10 %		7,5 %	7,5 %	7,5 %	5 %	5 %	5 %	2,5 %	2,5 %	0 %	616	0	0	205	
2847 00	5 %	B	10 %		7,5 %	7,5 %	7,5 %	5 %	5 %	5 %	2,5 %	2,5 %	0 %	65 290	877	0	22 055	
2848 00	5 %	B	10 %		7,5 %	7,5 %	7,5 %	5 %	5 %	5 %	2,5 %	2,5 %	0 %	0	0	0	0	
2849 10	5 %	B	10 %		7,5 %	7,5 %	7,5 %	5 %	5 %	5 %	2,5 %	2,5 %	0 %	0	0	0	0	
2849 20	5 %	B	10 %		7,5 %	7,5 %	7,5 %	5 %	5 %	5 %	2,5 %	2,5 %	0 %	0	0	0	0	
2849 90	5 %	B	10 %		7,5 %	7,5 %	7,5 %	5 %	5 %	5 %	2,5 %	2,5 %	0 %	0	0	0	0	

				Tidsplan för tullsänkningar														
				6 år	Tullsänkingsperiod – 9 år													
					Tullsänkning i procent													
					25 %	50 %	75 %	100 %										
Förberedande period				Tullsats										Värde på import i USD				
HS 2002	MGN-tullsats 2008	Kat. i CET	CET-tullsats	2008–2013	2014	2015	2016	2017	2018	2019	2020	2021	2022	2004	2005	2006	Genomsnitt	
2850 00	5 %	B	10 %		7,5 %	7,5 %	7,5 %	5 %	5 %	5 %	2,5 %	2,5 %	0 %	0	0	40	13	
2851 00	5 %	B	10 %		7,5 %	7,5 %	7,5 %	5 %	5 %	5 %	2,5 %	2,5 %	0 %	58	87	0	48	
2901 10	20 %	B	10 %		7,5 %	7,5 %	7,5 %	5 %	5 %	5 %	2,5 %	2,5 %	0 %	0	0	0	0	
2901 21	5 %	B	10 %		7,5 %	7,5 %	7,5 %	5 %	5 %	5 %	2,5 %	2,5 %	0 %	0	0	0	0	
2901 22	5 %	B	10 %		7,5 %	7,5 %	7,5 %	5 %	5 %	5 %	2,5 %	2,5 %	0 %	0	0	0	0	
2901 23	5 %	B	10 %		7,5 %	7,5 %	7,5 %	5 %	5 %	5 %	2,5 %	2,5 %	0 %	0	0	0	0	
2901 24	5 %	B	10 %		7,5 %	7,5 %	7,5 %	5 %	5 %	5 %	2,5 %	2,5 %	0 %	0	0	0	0	
2901 29	5 %	B	10 %		7,5 %	7,5 %	7,5 %	5 %	5 %	5 %	2,5 %	2,5 %	0 %	0	0	0	0	
2902 11	5 %	B	10 %		7,5 %	7,5 %	7,5 %	5 %	5 %	5 %	2,5 %	2,5 %	0 %	0	0	0	0	
2902 19	5 %	B	10 %		7,5 %	7,5 %	7,5 %	5 %	5 %	5 %	2,5 %	2,5 %	0 %	3 336	0	0	1 112	
2902 20	15 %	B	10 %		7,5 %	7,5 %	7,5 %	5 %	5 %	5 %	2,5 %	2,5 %	0 %	0	0	0	0	
2902 30	15 %	B	10 %		7,5 %	7,5 %	7,5 %	5 %	5 %	5 %	2,5 %	2,5 %	0 %	0	0	0	0	
2902 41	15 %	B	10 %		7,5 %	7,5 %	7,5 %	5 %	5 %	5 %	2,5 %	2,5 %	0 %	0	0	0	0	
2902 42	5 %	B	10 %		7,5 %	7,5 %	7,5 %	5 %	5 %	5 %	2,5 %	2,5 %	0 %	0	0	0	0	
2902 43	5 %	B	10 %		7,5 %	7,5 %	7,5 %	5 %	5 %	5 %	2,5 %	2,5 %	0 %	0	0	0	0	
2902 44	5 %	B	10 %		7,5 %	7,5 %	7,5 %	5 %	5 %	5 %	2,5 %	2,5 %	0 %	0	0	1	0	
2902 50	5 %	B	10 %		7,5 %	7,5 %	7,5 %	5 %	5 %	5 %	2,5 %	2,5 %	0 %	93	0	0	31	
2902 60	5 %	B	10 %		7,5 %	7,5 %	7,5 %	5 %	5 %	5 %	2,5 %	2,5 %	0 %	0	0	0	0	
2902 70	5 %	B	10 %		7,5 %	7,5 %	7,5 %	5 %	5 %	5 %	2,5 %	2,5 %	0 %	0	0	0	0	
2902 90	5 %	B	10 %		7,5 %	7,5 %	7,5 %	5 %	5 %	5 %	2,5 %	2,5 %	0 %	15 431	0	697	5 376	
2903 11	5 %	B	10 %		7,5 %	7,5 %	7,5 %	5 %	5 %	5 %	2,5 %	2,5 %	0 %	0	26 097	9	8 702	
2903 12	5 %	B	10 %		7,5 %	7,5 %	7,5 %	5 %	5 %	5 %	2,5 %	2,5 %	0 %	64	0	1	22	
2903 13	5 %	B	10 %		7,5 %	7,5 %	7,5 %	5 %	5 %	5 %	2,5 %	2,5 %	0 %	254	19	1	91	
2903 14	5 %	B	10 %		7,5 %	7,5 %	7,5 %	5 %	5 %	5 %	2,5 %	2,5 %	0 %	0	0	0	0	
2903 15	5 %	B	10 %		7,5 %	7,5 %	7,5 %	5 %	5 %	5 %	2,5 %	2,5 %	0 %	0	0	0	0	
2903 19	5 %	B	10 %		7,5 %	7,5 %	7,5 %	5 %	5 %	5 %	2,5 %	2,5 %	0 %	0	0	19	6	
2903 21	5 %	B	10 %		7,5 %	7,5 %	7,5 %	5 %	5 %	5 %	2,5 %	2,5 %	0 %	0	0	0	0	
2903 22	5 %	B	10 %		7,5 %	7,5 %	7,5 %	5 %	5 %	5 %	2,5 %	2,5 %	0 %	0	0	0	0	
2903 23	5 %	B	10 %		7,5 %	7,5 %	7,5 %	5 %	5 %	5 %	2,5 %	2,5 %	0 %	1 767	0	0	589	
2903 29	5 %	B	10 %		7,5 %	7,5 %	7,5 %	5 %	5 %	5 %	2,5 %	2,5 %	0 %	276	0	0	92	

				Tidsplan för tullsänkningar														
				6 år	Tullsänkingsperiod – 9 år													
					Tullsänkning i procent													
					25 %	50 %	75 %	100 %										
				Föberedande period	Tullsats										Värde på import i USD			
HS 2002	MGN-tullsats 2008	Kat. i CET	CET-tullsats	2008–2013	2014	2015	2016	2017	2018	2019	2020	2021	2022	2004	2005	2006	Genomsnitt	
2903 30	5 %	B	10 %		7,5 %	7,5 %	7,5 %	5 %	5 %	5 %	2,5 %	2,5 %	0 %	0	0	1 773	591	
2903 41	5 %	B	10 %		7,5 %	7,5 %	7,5 %	5 %	5 %	5 %	2,5 %	2,5 %	0 %	0	0	0	0	
2903 42	5 %	B	10 %		7,5 %	7,5 %	7,5 %	5 %	5 %	5 %	2,5 %	2,5 %	0 %	46 242	0	0	15 414	
2903 43	5 %	B	10 %		7,5 %	7,5 %	7,5 %	5 %	5 %	5 %	2,5 %	2,5 %	0 %	0	0	0	0	
2903 44	5 %	B	10 %		7,5 %	7,5 %	7,5 %	5 %	5 %	5 %	2,5 %	2,5 %	0 %	0	0	0	0	
2903 45	5 %	B	10 %		7,5 %	7,5 %	7,5 %	5 %	5 %	5 %	2,5 %	2,5 %	0 %	0	0	0	0	
2903 46	5 %	B	10 %		7,5 %	7,5 %	7,5 %	5 %	5 %	5 %	2,5 %	2,5 %	0 %	179	0	0	60	
2903 47	5 %	B	10 %		7,5 %	7,5 %	7,5 %	5 %	5 %	5 %	2,5 %	2,5 %	0 %	0	0	0	0	
2903 49	5 %	B	10 %		7,5 %	7,5 %	7,5 %	5 %	5 %	5 %	2,5 %	2,5 %	0 %	41 050	0	0	13 683	
2903 51	5 %	B	10 %		7,5 %	7,5 %	7,5 %	5 %	5 %	5 %	2,5 %	2,5 %	0 %	0	0	0	0	
2903 59	5 %	B	10 %		7,5 %	7,5 %	7,5 %	5 %	5 %	5 %	2,5 %	2,5 %	0 %	0	0	0	0	
2903 61	5 %	B	10 %		7,5 %	7,5 %	7,5 %	5 %	5 %	5 %	2,5 %	2,5 %	0 %	0	0	0	0	
2903 62	5 %	B	10 %		7,5 %	7,5 %	7,5 %	5 %	5 %	5 %	2,5 %	2,5 %	0 %	137	0	0	46	
2903 69	5 %	B	10 %		7,5 %	7,5 %	7,5 %	5 %	5 %	5 %	2,5 %	2,5 %	0 %	0	0	0	0	
2904 10	5 %	B	10 %		7,5 %	7,5 %	7,5 %	5 %	5 %	5 %	2,5 %	2,5 %	0 %	8 109	0	0	2 703	
2904 20	5 %	B	10 %		7,5 %	7,5 %	7,5 %	5 %	5 %	5 %	2,5 %	2,5 %	0 %	0	0	0	0	
2904 90	5 %	B	10 %		7,5 %	7,5 %	7,5 %	5 %	5 %	5 %	2,5 %	2,5 %	0 %	3 826	0	0	1 275	
2905 11	5 %	B	10 %		7,5 %	7,5 %	7,5 %	5 %	5 %	5 %	2,5 %	2,5 %	0 %	3 095	0	3 838	2 311	
2905 12	5 %	B	10 %		7,5 %	7,5 %	7,5 %	5 %	5 %	5 %	2,5 %	2,5 %	0 %	0	3 338	1 006	1 448	
2905 13	5 %	B	10 %		7,5 %	7,5 %	7,5 %	5 %	5 %	5 %	2,5 %	2,5 %	0 %	0	0	0	0	
2905 14	5 %	B	10 %		7,5 %	7,5 %	7,5 %	5 %	5 %	5 %	2,5 %	2,5 %	0 %	0	0	0	0	
2905 15	5 %	B	10 %		7,5 %	7,5 %	7,5 %	5 %	5 %	5 %	2,5 %	2,5 %	0 %	0	0	0	0	
2905 16	5 %	B	10 %		7,5 %	7,5 %	7,5 %	5 %	5 %	5 %	2,5 %	2,5 %	0 %	0	0	0	0	
2905 17	5 %	B	10 %		7,5 %	7,5 %	7,5 %	5 %	5 %	5 %	2,5 %	2,5 %	0 %	0	0	0	0	
2905 19	5 %	B	10 %		7,5 %	7,5 %	7,5 %	5 %	5 %	5 %	2,5 %	2,5 %	0 %	2 488	0	0	829	
2905 22	5 %	B	10 %		7,5 %	7,5 %	7,5 %	5 %	5 %	5 %	2,5 %	2,5 %	0 %	367	0	0	122	
2905 29	5 %	B	10 %		7,5 %	7,5 %	7,5 %	5 %	5 %	5 %	2,5 %	2,5 %	0 %	268	0	397	222	
2905 31	5 %	B	10 %		7,5 %	7,5 %	7,5 %	5 %	5 %	5 %	2,5 %	2,5 %	0 %	0	0	5 328	1 776	
2905 32	5 %	B	10 %		7,5 %	7,5 %	7,5 %	5 %	5 %	5 %	2,5 %	2,5 %	0 %	1 307	0	2 878	1 395	
2905 39	5 %	B	10 %		7,5 %	7,5 %	7,5 %	5 %	5 %	5 %	2,5 %	2,5 %	0 %	15	0	0	5	

				Tidsplan för tullsänkningar														
				6 år	Tullsänkingsperiod – 9 år													
					Tullsänkning i procent													
					25 %	50 %	75 %	100 %										
Förberedande period				Tullsats										Värde på import i USD				
HS 2002	MGN-tullsats 2008	Kat. i CET	CET-tullsats	2008–2013	2014	2015	2016	2017	2018	2019	2020	2021	2022	2004	2005	2006	Genomsnitt	
2905 41	5 %	B	10 %		7,5 %	7,5 %	7,5 %	5 %	5 %	5 %	2,5 %	2,5 %	0 %	0	0	0	0	
2905 42	5 %	B	10 %		7,5 %	7,5 %	7,5 %	5 %	5 %	5 %	2,5 %	2,5 %	0 %	26 500	0	10 362	12 287	
2905 43	5 %	B	10 %		7,5 %	7,5 %	7,5 %	5 %	5 %	5 %	2,5 %	2,5 %	0 %	0	0	2 353	784	
2905 44	5 %	B	10 %		7,5 %	7,5 %	7,5 %	5 %	5 %	5 %	2,5 %	2,5 %	0 %	0	77 172	0	25 724	
2905 45	5 %	B	10 %		7,5 %	7,5 %	7,5 %	5 %	5 %	5 %	2,5 %	2,5 %	0 %	0	0	0	0	
2905 49	5 %	B	10 %		7,5 %	7,5 %	7,5 %	5 %	5 %	5 %	2,5 %	2,5 %	0 %	0	0	1 357	452	
2905 51	5 %	B	10 %		7,5 %	7,5 %	7,5 %	5 %	5 %	5 %	2,5 %	2,5 %	0 %	0	0	0	0	
2905 59	5 %	B	10 %		7,5 %	7,5 %	7,5 %	5 %	5 %	5 %	2,5 %	2,5 %	0 %	0	0	0	0	
2906 11	5 %	B	10 %		7,5 %	7,5 %	7,5 %	5 %	5 %	5 %	2,5 %	2,5 %	0 %	364	2 461	611	1 146	
2906 12	5 %	B	10 %		7,5 %	7,5 %	7,5 %	5 %	5 %	5 %	2,5 %	2,5 %	0 %	55	0	0	18	
2906 13	5 %	B	10 %		7,5 %	7,5 %	7,5 %	5 %	5 %	5 %	2,5 %	2,5 %	0 %	0	0	0	0	
2906 14	5 %	B	10 %		7,5 %	7,5 %	7,5 %	5 %	5 %	5 %	2,5 %	2,5 %	0 %	0	0	0	0	
2906 19	5 %	B	10 %		7,5 %	7,5 %	7,5 %	5 %	5 %	5 %	2,5 %	2,5 %	0 %	0	0	0	0	
2906 21	5 %	B	10 %		7,5 %	7,5 %	7,5 %	5 %	5 %	5 %	2,5 %	2,5 %	0 %	1 306	0	499	602	
2906 29	5 %	B	10 %		7,5 %	7,5 %	7,5 %	5 %	5 %	5 %	2,5 %	2,5 %	0 %	0	0	0	0	
2907 11	5 %	B	10 %		7,5 %	7,5 %	7,5 %	5 %	5 %	5 %	2,5 %	2,5 %	0 %	0	643	10	218	
2907 12	5 %	B	10 %		7,5 %	7,5 %	7,5 %	5 %	5 %	5 %	2,5 %	2,5 %	0 %	0	0	0	0	
2907 13	5 %	B	10 %		7,5 %	7,5 %	7,5 %	5 %	5 %	5 %	2,5 %	2,5 %	0 %	24 645	0	0	8 215	
2907 14	5 %	B	10 %		7,5 %	7,5 %	7,5 %	5 %	5 %	5 %	2,5 %	2,5 %	0 %	0	0	37 964	12 655	
2907 15	5 %	B	10 %		7,5 %	7,5 %	7,5 %	5 %	5 %	5 %	2,5 %	2,5 %	0 %	0	1 112	0	371	
2907 19	5 %	B	10 %		7,5 %	7,5 %	7,5 %	5 %	5 %	5 %	2,5 %	2,5 %	0 %	26 036	0	0	8 679	
2907 21	5 %	B	10 %		7,5 %	7,5 %	7,5 %	5 %	5 %	5 %	2,5 %	2,5 %	0 %	0	0	0	0	
2907 22	5 %	B	10 %		7,5 %	7,5 %	7,5 %	5 %	5 %	5 %	2,5 %	2,5 %	0 %	0	0	0	0	
2907 23	5 %	B	10 %		7,5 %	7,5 %	7,5 %	5 %	5 %	5 %	2,5 %	2,5 %	0 %	0	0	0	0	
2907 29	5 %	B	10 %		7,5 %	7,5 %	7,5 %	5 %	5 %	5 %	2,5 %	2,5 %	0 %	0	0	20 304	6 768	
2908 10	5 %	B	10 %		7,5 %	7,5 %	7,5 %	5 %	5 %	5 %	2,5 %	2,5 %	0 %	6 538	0	1 224	2 587	
2908 20	5 %	B	10 %		7,5 %	7,5 %	7,5 %	5 %	5 %	5 %	2,5 %	2,5 %	0 %	1 137	0	0	379	
2908 90	5 %	B	10 %		7,5 %	7,5 %	7,5 %	5 %	5 %	5 %	2,5 %	2,5 %	0 %	59 819	0	45	19 955	
2909 11	5 %	B	10 %		7,5 %	7,5 %	7,5 %	5 %	5 %	5 %	2,5 %	2,5 %	0 %	0	0	0	0	
2909 19	5 %	B	10 %		7,5 %	7,5 %	7,5 %	5 %	5 %	5 %	2,5 %	2,5 %	0 %	4 109	0	1 738	1 949	

				Tidsplan för tullsänkningar														
				6 år	Tullsänkingsperiod – 9 år													
					Tullsänkning i procent													
					25 %		50 %			75 %		100 %						
				Föberedande period	Tullsats										Värde på import i USD			
HS 2002	MGN-tullsats 2008	Kat. i CET	CET-tullsats	2008–2013	2014	2015	2016	2017	2018	2019	2020	2021	2022	2004	2005	2006	Genomsnitt	
2909 20	5 %	B	10 %		7,5 %	7,5 %	7,5 %	5 %	5 %	5 %	2,5 %	2,5 %	0 %	0	0	0	0	
2909 30	5 %	B	10 %		7,5 %	7,5 %	7,5 %	5 %	5 %	5 %	2,5 %	2,5 %	0 %	557	0	572	377	
2909 41	5 %	B	10 %		7,5 %	7,5 %	7,5 %	5 %	5 %	5 %	2,5 %	2,5 %	0 %	0	0	0	0	
2909 42	5 %	B	10 %		7,5 %	7,5 %	7,5 %	5 %	5 %	5 %	2,5 %	2,5 %	0 %	1 856	0	0	619	
2909 43	5 %	B	10 %		7,5 %	7,5 %	7,5 %	5 %	5 %	5 %	2,5 %	2,5 %	0 %	0	0	0	0	
2909 44	5 %	B	10 %		7,5 %	7,5 %	7,5 %	5 %	5 %	5 %	2,5 %	2,5 %	0 %	0	0	0	0	
2909 49	5 %	B	10 %		7,5 %	7,5 %	7,5 %	5 %	5 %	5 %	2,5 %	2,5 %	0 %	0	0	0	0	
2909 50	5 %	B	10 %		7,5 %	7,5 %	7,5 %	5 %	5 %	5 %	2,5 %	2,5 %	0 %	0	0	0	0	
2909 60	5 %	B	10 %		7,5 %	7,5 %	7,5 %	5 %	5 %	5 %	2,5 %	2,5 %	0 %	0	0	0	0	
2910 10	5 %	B	10 %		7,5 %	7,5 %	7,5 %	5 %	5 %	5 %	2,5 %	2,5 %	0 %	0	0	0	0	
2910 20	5 %	B	10 %		7,5 %	7,5 %	7,5 %	5 %	5 %	5 %	2,5 %	2,5 %	0 %	0	0	13 394	4 465	
2910 30	5 %	B	10 %		7,5 %	7,5 %	7,5 %	5 %	5 %	5 %	2,5 %	2,5 %	0 %	0	0	0	0	
2910 90	5 %	B	10 %		7,5 %	7,5 %	7,5 %	5 %	5 %	5 %	2,5 %	2,5 %	0 %	0	0	0	0	
2911 00	5 %	B	10 %		7,5 %	7,5 %	7,5 %	5 %	5 %	5 %	2,5 %	2,5 %	0 %	0	0	0	0	
2912 11	5 %	B	10 %		7,5 %	7,5 %	7,5 %	5 %	5 %	5 %	2,5 %	2,5 %	0 %	0	0	0	0	
2912 12	5 %	B	10 %		7,5 %	7,5 %	7,5 %	5 %	5 %	5 %	2,5 %	2,5 %	0 %	0	0	0	0	
2912 13	5 %	B	10 %		7,5 %	7,5 %	7,5 %	5 %	5 %	5 %	2,5 %	2,5 %	0 %	0	0	0	0	
2912 19	5 %	B	10 %		7,5 %	7,5 %	7,5 %	5 %	5 %	5 %	2,5 %	2,5 %	0 %	586	0	651	412	
2912 21	5 %	B	10 %		7,5 %	7,5 %	7,5 %	5 %	5 %	5 %	2,5 %	2,5 %	0 %	257	0	389	215	
2912 29	5 %	B	10 %		7,5 %	7,5 %	7,5 %	5 %	5 %	5 %	2,5 %	2,5 %	0 %	0	0	0	0	
2912 30	5 %	B	10 %		7,5 %	7,5 %	7,5 %	5 %	5 %	5 %	2,5 %	2,5 %	0 %	0	0	3	1	
2912 41	5 %	B	10 %		7,5 %	7,5 %	7,5 %	5 %	5 %	5 %	2,5 %	2,5 %	0 %	0	0	2 683	894	
2912 42	5 %	B	10 %		7,5 %	7,5 %	7,5 %	5 %	5 %	5 %	2,5 %	2,5 %	0 %	0	0	4	1	
2912 49	5 %	B	10 %		7,5 %	7,5 %	7,5 %	5 %	5 %	5 %	2,5 %	2,5 %	0 %	177	0	0	59	
2912 50	5 %	B	10 %		7,5 %	7,5 %	7,5 %	5 %	5 %	5 %	2,5 %	2,5 %	0 %	0	0	0	0	
2912 60	5 %	B	10 %		7,5 %	7,5 %	7,5 %	5 %	5 %	5 %	2,5 %	2,5 %	0 %	0	0	392	131	
2913 00	5 %	B	10 %		7,5 %	7,5 %	7,5 %	5 %	5 %	5 %	2,5 %	2,5 %	0 %	0	0	0	0	
2914 11	5 %	B	10 %		7,5 %	7,5 %	7,5 %	5 %	5 %	5 %	2,5 %	2,5 %	0 %	21 203	0	0	7 068	
2914 12	5 %	B	10 %		7,5 %	7,5 %	7,5 %	5 %	5 %	5 %	2,5 %	2,5 %	0 %	0	0	0	0	
2914 13	5 %	B	10 %		7,5 %	7,5 %	7,5 %	5 %	5 %	5 %	2,5 %	2,5 %	0 %	0	0	0	0	

				Tidsplan för tullsänkningar														
				6 år	Tullsänkingsperiod – 9 år													
					Tullsänkning i procent													
					25 %	50 %	75 %	100 %										
Förberedande period				Tullsats										Värde på import i USD				
HS 2002	MGN-tullsats 2008	Kat. i CET	CET-tullsats	2008–2013	2014	2015	2016	2017	2018	2019	2020	2021	2022	2004	2005	2006	Genomsnitt	
2914 19	5 %	B	10 %		7,5 %	7,5 %	7,5 %	5 %	5 %	5 %	2,5 %	2,5 %	0 %	378	0	530	303	
2914 21	5 %	B	10 %		7,5 %	7,5 %	7,5 %	5 %	5 %	5 %	2,5 %	2,5 %	0 %	0	0	0	0	
2914 22	5 %	B	10 %		7,5 %	7,5 %	7,5 %	5 %	5 %	5 %	2,5 %	2,5 %	0 %	1 724	0	0	575	
2914 23	5 %	B	10 %		7,5 %	7,5 %	7,5 %	5 %	5 %	5 %	2,5 %	2,5 %	0 %	417	0	0	139	
2914 29	5 %	B	10 %		7,5 %	7,5 %	7,5 %	5 %	5 %	5 %	2,5 %	2,5 %	0 %	0	0	0	0	
2914 31	5 %	B	10 %		7,5 %	7,5 %	7,5 %	5 %	5 %	5 %	2,5 %	2,5 %	0 %	0	0	0	0	
2914 39	5 %	B	10 %		7,5 %	7,5 %	7,5 %	5 %	5 %	5 %	2,5 %	2,5 %	0 %	0	0	0	0	
2914 40	5 %	B	10 %		7,5 %	7,5 %	7,5 %	5 %	5 %	5 %	2,5 %	2,5 %	0 %	0	0	0	0	
2914 50	5 %	B	10 %		7,5 %	7,5 %	7,5 %	5 %	5 %	5 %	2,5 %	2,5 %	0 %	182	0	0	61	
2914 61	5 %	B	10 %		7,5 %	7,5 %	7,5 %	5 %	5 %	5 %	2,5 %	2,5 %	0 %	0	0	0	0	
2914 69	5 %	B	10 %		7,5 %	7,5 %	7,5 %	5 %	5 %	5 %	2,5 %	2,5 %	0 %	0	0	0	0	
2914 70	5 %	B	10 %		7,5 %	7,5 %	7,5 %	5 %	5 %	5 %	2,5 %	2,5 %	0 %	0	0	0	0	
2915 11	5 %	B	10 %		7,5 %	7,5 %	7,5 %	5 %	5 %	5 %	2,5 %	2,5 %	0 %	16 654	0	0	5 551	
2915 12	5 %	B	10 %		7,5 %	7,5 %	7,5 %	5 %	5 %	5 %	2,5 %	2,5 %	0 %	8 233	0	2 645	3 626	
2915 13	5 %	B	10 %		7,5 %	7,5 %	7,5 %	5 %	5 %	5 %	2,5 %	2,5 %	0 %	0	0	0	0	
2915 21	5 %	B	10 %		7,5 %	7,5 %	7,5 %	5 %	5 %	5 %	2,5 %	2,5 %	0 %	58 913	2 566	20 394	27 291	
2915 22	5 %	B	10 %		7,5 %	7,5 %	7,5 %	5 %	5 %	5 %	2,5 %	2,5 %	0 %	0	0	0	0	
2915 23	5 %	B	10 %		7,5 %	7,5 %	7,5 %	5 %	5 %	5 %	2,5 %	2,5 %	0 %	0	0	0	0	
2915 24	5 %	B	10 %		7,5 %	7,5 %	7,5 %	5 %	5 %	5 %	2,5 %	2,5 %	0 %	268	0	0	89	
2915 29	5 %	B	10 %		7,5 %	7,5 %	7,5 %	5 %	5 %	5 %	2,5 %	2,5 %	0 %	41 354	0	0	13 785	
2915 31	5 %	B	10 %		7,5 %	7,5 %	7,5 %	5 %	5 %	5 %	2,5 %	2,5 %	0 %	0	0	0	0	
2915 32	5 %	B	10 %		7,5 %	7,5 %	7,5 %	5 %	5 %	5 %	2,5 %	2,5 %	0 %	0	0	0	0	
2915 33	5 %	B	10 %		7,5 %	7,5 %	7,5 %	5 %	5 %	5 %	2,5 %	2,5 %	0 %	0	0	0	0	
2915 34	5 %	B	10 %		7,5 %	7,5 %	7,5 %	5 %	5 %	5 %	2,5 %	2,5 %	0 %	173	0	0	58	
2915 35	5 %	B	10 %		7,5 %	7,5 %	7,5 %	5 %	5 %	5 %	2,5 %	2,5 %	0 %	0	0	0	0	
2915 39	5 %	B	10 %		7,5 %	7,5 %	7,5 %	5 %	5 %	5 %	2,5 %	2,5 %	0 %	799	0	883	561	
2915 40	5 %	B	10 %		7,5 %	7,5 %	7,5 %	5 %	5 %	5 %	2,5 %	2,5 %	0 %	0	0	0	0	
2915 50	5 %	B	10 %		7,5 %	7,5 %	7,5 %	5 %	5 %	5 %	2,5 %	2,5 %	0 %	28 971	23 733	237	17 647	
2915 60	5 %	B	10 %		7,5 %	7,5 %	7,5 %	5 %	5 %	5 %	2,5 %	2,5 %	0 %	1 666	0	1 311	992	
2915 70	5 %	B	10 %		7,5 %	7,5 %	7,5 %	5 %	5 %	5 %	2,5 %	2,5 %	0 %	27 737	0	0	9 246	

				Tidsplan för tullsänkningar														
				6 år	Tullsänkingsperiod – 9 år													
					Tullsänkning i procent													
					25 %		50 %			75 %		100 %						
				Föberedande period	Tullsats										Värde på import i USD			
HS 2002	MGN-tullsats 2008	Kat. i CET	CET-tullsats	2008–2013	2014	2015	2016	2017	2018	2019	2020	2021	2022	2004	2005	2006	Genomsnitt	
2915 90	5 %	B	10 %		7,5 %	7,5 %	7,5 %	5 %	5 %	5 %	2,5 %	2,5 %	0 %	1 320	0	1 522	947	
2916 11	5 %	B	10 %		7,5 %	7,5 %	7,5 %	5 %	5 %	5 %	2,5 %	2,5 %	0 %	0	0	2	1	
2916 12	5 %	B	10 %		7,5 %	7,5 %	7,5 %	5 %	5 %	5 %	2,5 %	2,5 %	0 %	0	0	0	0	
2916 13	5 %	B	10 %		7,5 %	7,5 %	7,5 %	5 %	5 %	5 %	2,5 %	2,5 %	0 %	0	0	0	0	
2916 14	5 %	B	10 %		7,5 %	7,5 %	7,5 %	5 %	5 %	5 %	2,5 %	2,5 %	0 %	0	0	0	0	
2916 15	5 %	B	10 %		7,5 %	7,5 %	7,5 %	5 %	5 %	5 %	2,5 %	2,5 %	0 %	0	0	0	0	
2916 19	5 %	B	10 %		7,5 %	7,5 %	7,5 %	5 %	5 %	5 %	2,5 %	2,5 %	0 %	4 951	0	0	1 650	
2916 20	5 %	B	10 %		7,5 %	7,5 %	7,5 %	5 %	5 %	5 %	2,5 %	2,5 %	0 %	0	0	0	0	
2916 31	5 %	B	10 %		7,5 %	7,5 %	7,5 %	5 %	5 %	5 %	2,5 %	2,5 %	0 %	10 231	0	0	3 410	
2916 32	5 %	B	10 %		7,5 %	7,5 %	7,5 %	5 %	5 %	5 %	2,5 %	2,5 %	0 %	0	0	0	0	
2916 34	5 %	B	10 %		7,5 %	7,5 %	7,5 %	5 %	5 %	5 %	2,5 %	2,5 %	0 %	0	0	2	1	
2916 35	5 %	B	10 %		7,5 %	7,5 %	7,5 %	5 %	5 %	5 %	2,5 %	2,5 %	0 %	0	0	0	0	
2916 39	5 %	B	10 %		7,5 %	7,5 %	7,5 %	5 %	5 %	5 %	2,5 %	2,5 %	0 %	224	0	2	75	
2917 11	5 %	B	10 %		7,5 %	7,5 %	7,5 %	5 %	5 %	5 %	2,5 %	2,5 %	0 %	0	0	0	0	
2917 12	5 %	B	10 %		7,5 %	7,5 %	7,5 %	5 %	5 %	5 %	2,5 %	2,5 %	0 %	0	0	0	0	
2917 13	5 %	B	10 %		7,5 %	7,5 %	7,5 %	5 %	5 %	5 %	2,5 %	2,5 %	0 %	0	0	0	0	
2917 14	5 %	B	10 %		7,5 %	7,5 %	7,5 %	5 %	5 %	5 %	2,5 %	2,5 %	0 %	0	0	0	0	
2917 19	5 %	B	10 %		7,5 %	7,5 %	7,5 %	5 %	5 %	5 %	2,5 %	2,5 %	0 %	0	0	9 567	3 189	
2917 20	5 %	B	10 %		7,5 %	7,5 %	7,5 %	5 %	5 %	5 %	2,5 %	2,5 %	0 %	0	0	0	0	
2917 31	5 %	B	10 %		7,5 %	7,5 %	7,5 %	5 %	5 %	5 %	2,5 %	2,5 %	0 %	0	0	0	0	
2917 32	5 %	B	10 %		7,5 %	7,5 %	7,5 %	5 %	5 %	5 %	2,5 %	2,5 %	0 %	0	0	0	0	
2917 33	5 %	B	10 %		7,5 %	7,5 %	7,5 %	5 %	5 %	5 %	2,5 %	2,5 %	0 %	0	0	0	0	
2917 34	5 %	B	10 %		7,5 %	7,5 %	7,5 %	5 %	5 %	5 %	2,5 %	2,5 %	0 %	741	0	0	247	
2917 35	5 %	B	10 %		7,5 %	7,5 %	7,5 %	5 %	5 %	5 %	2,5 %	2,5 %	0 %	0	0	0	0	
2917 36	5 %	B	10 %		7,5 %	7,5 %	7,5 %	5 %	5 %	5 %	2,5 %	2,5 %	0 %	0	0	0	0	
2917 37	5 %	B	10 %		7,5 %	7,5 %	7,5 %	5 %	5 %	5 %	2,5 %	2,5 %	0 %	0	0	0	0	
2917 39	5 %	B	10 %		7,5 %	7,5 %	7,5 %	5 %	5 %	5 %	2,5 %	2,5 %	0 %	0	0	0	0	
2918 11	5 %	B	10 %		7,5 %	7,5 %	7,5 %	5 %	5 %	5 %	2,5 %	2,5 %	0 %	12 724	0	0	4 241	
2918 12	5 %	B	10 %		7,5 %	7,5 %	7,5 %	5 %	5 %	5 %	2,5 %	2,5 %	0 %	0	649	0	216	
2918 13	5 %	B	10 %		7,5 %	7,5 %	7,5 %	5 %	5 %	5 %	2,5 %	2,5 %	0 %	0	0	0	0	

				Tidsplan för tullsänkningar														
				6 år	Tullsänkingsperiod – 9 år													
					Tullsänkning i procent													
					25 %	50 %	75 %	100 %										
Förberedande period				Tullsats										Värde på import i USD				
HS 2002	MGN-tullsats 2008	Kat. i CET	CET-tullsats	2008–2013	2014	2015	2016	2017	2018	2019	2020	2021	2022	2004	2005	2006	Genomsnitt	
2918 14	5 %	B	10 %		7,5 %	7,5 %	7,5 %	5 %	5 %	5 %	2,5 %	2,5 %	0 %	30 974	819	265	10 686	
2918 15	5 %	B	10 %		7,5 %	7,5 %	7,5 %	5 %	5 %	5 %	2,5 %	2,5 %	0 %	253	0	85	113	
2918 16	5 %	B	10 %		7,5 %	7,5 %	7,5 %	5 %	5 %	5 %	2,5 %	2,5 %	0 %	0	0	0	0	
2918 19	5 %	B	10 %		7,5 %	7,5 %	7,5 %	5 %	5 %	5 %	2,5 %	2,5 %	0 %	12 993	0	0	4 331	
2918 21	5 %	B	10 %		7,5 %	7,5 %	7,5 %	5 %	5 %	5 %	2,5 %	2,5 %	0 %	152	0	0	51	
2918 22	5 %	B	10 %		7,5 %	7,5 %	7,5 %	5 %	5 %	5 %	2,5 %	2,5 %	0 %	6 078	0	112	2 063	
2918 23	5 %	B	10 %		7,5 %	7,5 %	7,5 %	5 %	5 %	5 %	2,5 %	2,5 %	0 %	0	0	48 557	16 186	
2918 29	5 %	B	10 %		7,5 %	7,5 %	7,5 %	5 %	5 %	5 %	2,5 %	2,5 %	0 %	0	0	93	31	
2918 30	5 %	B	10 %		7,5 %	7,5 %	7,5 %	5 %	5 %	5 %	2,5 %	2,5 %	0 %	304	0	0	101	
2918 90	5 %	B	10 %		7,5 %	7,5 %	7,5 %	5 %	5 %	5 %	2,5 %	2,5 %	0 %	367	0	0	122	
2919 00	5 %	B	10 %		7,5 %	7,5 %	7,5 %	5 %	5 %	5 %	2,5 %	2,5 %	0 %	70	0	0	23	
2920 10	5 %	B	10 %		7,5 %	7,5 %	7,5 %	5 %	5 %	5 %	2,5 %	2,5 %	0 %	0	0	0	0	
2920 90	5 %	B	10 %		7,5 %	7,5 %	7,5 %	5 %	5 %	5 %	2,5 %	2,5 %	0 %	817	0	0	272	
2921 11	5 %	B	10 %		7,5 %	7,5 %	7,5 %	5 %	5 %	5 %	2,5 %	2,5 %	0 %	56	1 057	0	371	
2921 12	5 %	B	10 %		7,5 %	7,5 %	7,5 %	5 %	5 %	5 %	2,5 %	2,5 %	0 %	0	0	0	0	
2921 19	5 %	B	10 %		7,5 %	7,5 %	7,5 %	5 %	5 %	5 %	2,5 %	2,5 %	0 %	124	0	937	354	
2921 21	5 %	B	10 %		7,5 %	7,5 %	7,5 %	5 %	5 %	5 %	2,5 %	2,5 %	0 %	0	0	0	0	
2921 22	5 %	B	10 %		7,5 %	7,5 %	7,5 %	5 %	5 %	5 %	2,5 %	2,5 %	0 %	0	0	0	0	
2921 29	5 %	B	10 %		7,5 %	7,5 %	7,5 %	5 %	5 %	5 %	2,5 %	2,5 %	0 %	239	0	0	80	
2921 30	5 %	B	10 %		7,5 %	7,5 %	7,5 %	5 %	5 %	5 %	2,5 %	2,5 %	0 %	0	0	0	0	
2921 41	5 %	B	10 %		7,5 %	7,5 %	7,5 %	5 %	5 %	5 %	2,5 %	2,5 %	0 %	0	0	0	0	
2921 42	5 %	B	10 %		7,5 %	7,5 %	7,5 %	5 %	5 %	5 %	2,5 %	2,5 %	0 %	0	0	0	0	
2921 43	5 %	B	10 %		7,5 %	7,5 %	7,5 %	5 %	5 %	5 %	2,5 %	2,5 %	0 %	0	0	0	0	
2921 44	5 %	B	10 %		7,5 %	7,5 %	7,5 %	5 %	5 %	5 %	2,5 %	2,5 %	0 %	55	0	0	18	
2921 45	5 %	B	10 %		7,5 %	7,5 %	7,5 %	5 %	5 %	5 %	2,5 %	2,5 %	0 %	0	0	0	0	
2921 46	5 %	B	10 %		7,5 %	7,5 %	7,5 %	5 %	5 %	5 %	2,5 %	2,5 %	0 %	0	0	0	0	
2921 49	5 %	B	10 %		7,5 %	7,5 %	7,5 %	5 %	5 %	5 %	2,5 %	2,5 %	0 %	0	0	0	0	
2921 51	5 %	B	10 %		7,5 %	7,5 %	7,5 %	5 %	5 %	5 %	2,5 %	2,5 %	0 %	0	0	0	0	
2921 59	5 %	B	10 %		7,5 %	7,5 %	7,5 %	5 %	5 %	5 %	2,5 %	2,5 %	0 %	0	0	500	167	
2922 11	5 %	B	10 %		7,5 %	7,5 %	7,5 %	5 %	5 %	5 %	2,5 %	2,5 %	0 %	321	0	0	107	

				Tidsplan för tullsänkningar														
				6 år	Tullsänkingsperiod – 9 år													
					Tullsänkning i procent													
					25 %	50 %	75 %	100 %										
				Föberedande period	Tullsats										Värde på import i USD			
HS 2002	MGN-tullsats 2008	Kat. i CET	CET-tullsats	2008–2013	2014	2015	2016	2017	2018	2019	2020	2021	2022	2004	2005	2006	Genomsnitt	
2922 12	5 %	B	10 %		7,5 %	7,5 %	7,5 %	5 %	5 %	5 %	2,5 %	2,5 %	0 %	0	0	0	0	
2922 13	5 %	B	10 %		7,5 %	7,5 %	7,5 %	5 %	5 %	5 %	2,5 %	2,5 %	0 %	0	0	0	0	
2922 14	5 %	B	10 %		7,5 %	7,5 %	7,5 %	5 %	5 %	5 %	2,5 %	2,5 %	0 %	0	0	0	0	
2922 19	5 %	B	10 %		7,5 %	7,5 %	7,5 %	5 %	5 %	5 %	2,5 %	2,5 %	0 %	0	0	184	61	
2922 21	5 %	B	10 %		7,5 %	7,5 %	7,5 %	5 %	5 %	5 %	2,5 %	2,5 %	0 %	0	0	0	0	
2922 22	5 %	B	10 %		7,5 %	7,5 %	7,5 %	5 %	5 %	5 %	2,5 %	2,5 %	0 %	0	0	0	0	
2922 29	5 %	B	10 %		7,5 %	7,5 %	7,5 %	5 %	5 %	5 %	2,5 %	2,5 %	0 %	0	0	0	0	
2922 31	10 %	B	10 %		7,5 %	7,5 %	7,5 %	5 %	5 %	5 %	2,5 %	2,5 %	0 %	0	0	0	0	
2922 39	10 %	B	10 %		7,5 %	7,5 %	7,5 %	5 %	5 %	5 %	2,5 %	2,5 %	0 %	0	0	0	0	
2922 41	5 %	B	10 %		7,5 %	7,5 %	7,5 %	5 %	5 %	5 %	2,5 %	2,5 %	0 %	0	207	0	69	
2922 42	10 %	B	10 %		7,5 %	7,5 %	7,5 %	5 %	5 %	5 %	2,5 %	2,5 %	0 %	0	493	0	164	
2922 43	10 %	B	10 %		7,5 %	7,5 %	7,5 %	5 %	5 %	5 %	2,5 %	2,5 %	0 %	0	0	0	0	
2922 44	10 %	B	10 %		7,5 %	7,5 %	7,5 %	5 %	5 %	5 %	2,5 %	2,5 %	0 %	0	0	0	0	
2922 49	10 %	B	10 %		7,5 %	7,5 %	7,5 %	5 %	5 %	5 %	2,5 %	2,5 %	0 %	462	0	1	155	
2922 50	10 %	B	10 %		7,5 %	7,5 %	7,5 %	5 %	5 %	5 %	2,5 %	2,5 %	0 %	0	0	0	0	
2923 10	5 %	B	10 %		7,5 %	7,5 %	7,5 %	5 %	5 %	5 %	2,5 %	2,5 %	0 %	8 925	107 042	21	38 663	
2923 20	5 %	B	10 %		7,5 %	7,5 %	7,5 %	5 %	5 %	5 %	2,5 %	2,5 %	0 %	0	0	2 702	901	
2923 90	5 %	B	10 %		7,5 %	7,5 %	7,5 %	5 %	5 %	5 %	2,5 %	2,5 %	0 %	404	0	31 451	10 618	
2924 11	5 %	B	10 %		7,5 %	7,5 %	7,5 %	5 %	5 %	5 %	2,5 %	2,5 %	0 %	18 289	21 755	0	13 348	
2924 19	5 %	B	10 %		7,5 %	7,5 %	7,5 %	5 %	5 %	5 %	2,5 %	2,5 %	0 %	0	0	0	0	
2924 21	5 %	B	10 %		7,5 %	7,5 %	7,5 %	5 %	5 %	5 %	2,5 %	2,5 %	0 %	0	0	0	0	
2924 23	5 %	B	10 %		7,5 %	7,5 %	7,5 %	5 %	5 %	5 %	2,5 %	2,5 %	0 %	0	0	0	0	
2924 24	5 %	B	10 %		7,5 %	7,5 %	7,5 %	5 %	5 %	5 %	2,5 %	2,5 %	0 %	0	0	0	0	
2924 29	5 %	B	10 %		7,5 %	7,5 %	7,5 %	5 %	5 %	5 %	2,5 %	2,5 %	0 %	57 754	0	28 142	28 632	
2925 11	5 %	B	10 %		7,5 %	7,5 %	7,5 %	5 %	5 %	5 %	2,5 %	2,5 %	0 %	0	0	0	0	
2925 12	5 %	B	10 %		7,5 %	7,5 %	7,5 %	5 %	5 %	5 %	2,5 %	2,5 %	0 %	0	0	0	0	
2925 19	5 %	B	10 %		7,5 %	7,5 %	7,5 %	5 %	5 %	5 %	2,5 %	2,5 %	0 %	0	0	2 838	946	
2925 20	5 %	B	10 %		7,5 %	7,5 %	7,5 %	5 %	5 %	5 %	2,5 %	2,5 %	0 %	4 255	0	0	1 418	
2926 10	5 %	B	10 %		7,5 %	7,5 %	7,5 %	5 %	5 %	5 %	2,5 %	2,5 %	0 %	0	0	0	0	
2926 20	5 %	B	10 %		7,5 %	7,5 %	7,5 %	5 %	5 %	5 %	2,5 %	2,5 %	0 %	0	0	0	0	

				Tidsplan för tullsänkningar														
				6 år	Tullsänkingsperiod – 9 år													
					Tullsänkning i procent													
					25 %	50 %	75 %	100 %										
Förberedande period				Tullsats										Värde på import i USD				
HS 2002	MGN-tullsats 2008	Kat. i CET	CET-tullsats	2008–2013	2014	2015	2016	2017	2018	2019	2020	2021	2022	2004	2005	2006	Genomsnitt	
2926 30	5 %	B	10 %		7,5 %	7,5 %	7,5 %	5 %	5 %	5 %	2,5 %	2,5 %	0 %	0	0	5	2	
2926 90	5 %	B	10 %		7,5 %	7,5 %	7,5 %	5 %	5 %	5 %	2,5 %	2,5 %	0 %	0	0	3 178	1 059	
2927 00	5 %	B	10 %		7,5 %	7,5 %	7,5 %	5 %	5 %	5 %	2,5 %	2,5 %	0 %	15 451	0	15 662	10 371	
2928 00	5 %	B	10 %		7,5 %	7,5 %	7,5 %	5 %	5 %	5 %	2,5 %	2,5 %	0 %	0	0	2 991	997	
2929 10	10 %	B	10 %		7,5 %	7,5 %	7,5 %	5 %	5 %	5 %	2,5 %	2,5 %	0 %	396	35 465	0	11 954	
2929 90	5 %	B	10 %		7,5 %	7,5 %	7,5 %	5 %	5 %	5 %	2,5 %	2,5 %	0 %	2 419	0	0	806	
2930 10	5 %	B	10 %		7,5 %	7,5 %	7,5 %	5 %	5 %	5 %	2,5 %	2,5 %	0 %	0	822	0	274	
2930 20	5 %	B	10 %		7,5 %	7,5 %	7,5 %	5 %	5 %	5 %	2,5 %	2,5 %	0 %	0	0	0	0	
2930 30	5 %	B	10 %		7,5 %	7,5 %	7,5 %	5 %	5 %	5 %	2,5 %	2,5 %	0 %	0	0	0	0	
2930 40	5 %	B	10 %		7,5 %	7,5 %	7,5 %	5 %	5 %	5 %	2,5 %	2,5 %	0 %	248 518	111 255	16 715	125 496	
2930 90	5 %	B	10 %		7,5 %	7,5 %	7,5 %	5 %	5 %	5 %	2,5 %	2,5 %	0 %	11 365	0	451	3 939	
2931 00	5 %	B	10 %		7,5 %	7,5 %	7,5 %	5 %	5 %	5 %	2,5 %	2,5 %	0 %	0	0	0	0	
2932 11	5 %	B	10 %		7,5 %	7,5 %	7,5 %	5 %	5 %	5 %	2,5 %	2,5 %	0 %	6 035	0	0	2 012	
2932 12	5 %	B	10 %		7,5 %	7,5 %	7,5 %	5 %	5 %	5 %	2,5 %	2,5 %	0 %	0	0	0	0	
2932 13	5 %	B	10 %		7,5 %	7,5 %	7,5 %	5 %	5 %	5 %	2,5 %	2,5 %	0 %	0	0	0	0	
2932 19	5 %	B	10 %		7,5 %	7,5 %	7,5 %	5 %	5 %	5 %	2,5 %	2,5 %	0 %	0	0	0	0	
2932 21	5 %	B	10 %		7,5 %	7,5 %	7,5 %	5 %	5 %	5 %	2,5 %	2,5 %	0 %	0	0	0	0	
2932 29	5 %	B	10 %		7,5 %	7,5 %	7,5 %	5 %	5 %	5 %	2,5 %	2,5 %	0 %	1 616	0	2 531	1 383	
2932 91	5 %	B	10 %		7,5 %	7,5 %	7,5 %	5 %	5 %	5 %	2,5 %	2,5 %	0 %	0	0	0	0	
2932 92	5 %	B	10 %		7,5 %	7,5 %	7,5 %	5 %	5 %	5 %	2,5 %	2,5 %	0 %	0	0	0	0	
2932 93	5 %	B	10 %		7,5 %	7,5 %	7,5 %	5 %	5 %	5 %	2,5 %	2,5 %	0 %	0	0	0	0	
2932 94	5 %	B	10 %		7,5 %	7,5 %	7,5 %	5 %	5 %	5 %	2,5 %	2,5 %	0 %	0	0	0	0	
2932 95	5 %	B	10 %		7,5 %	7,5 %	7,5 %	5 %	5 %	5 %	2,5 %	2,5 %	0 %	0	0	0	0	
2932 99	5 %	B	10 %		7,5 %	7,5 %	7,5 %	5 %	5 %	5 %	2,5 %	2,5 %	0 %	1 347	0	718	688	
2933 11	5 %	B	10 %		7,5 %	7,5 %	7,5 %	5 %	5 %	5 %	2,5 %	2,5 %	0 %	0	0	0	0	
2933 19	5 %	B	10 %		7,5 %	7,5 %	7,5 %	5 %	5 %	5 %	2,5 %	2,5 %	0 %	0	0	11	4	
2933 21	5 %	B	10 %		7,5 %	7,5 %	7,5 %	5 %	5 %	5 %	2,5 %	2,5 %	0 %	0	0	0	0	
2933 29	5 %	B	10 %		7,5 %	7,5 %	7,5 %	5 %	5 %	5 %	2,5 %	2,5 %	0 %	7 883	128 349	604	45 612	
2933 31	5 %	B	10 %		7,5 %	7,5 %	7,5 %	5 %	5 %	5 %	2,5 %	2,5 %	0 %	1 575	0	0	525	
2933 32	5 %	B	10 %		7,5 %	7,5 %	7,5 %	5 %	5 %	5 %	2,5 %	2,5 %	0 %	0	0	0	0	

				Tidsplan för tullsänkningar														
				6 år	Tullsänkingsperiod – 9 år													
					Tullsänkning i procent													
					25 %	50 %	75 %	100 %										
				Föberedande period	Tullsats										Värde på import i USD			
HS 2002	MGN-tullsats 2008	Kat. i CET	CET-tullsats	2008–2013	2014	2015	2016	2017	2018	2019	2020	2021	2022	2004	2005	2006	Genomsnitt	
2933 33	5 %	B	10 %		7,5 %	7,5 %	7,5 %	5 %	5 %	5 %	2,5 %	2,5 %	0 %	17 482	0	0	5 827	
2933 39	5 %	B	10 %		7,5 %	7,5 %	7,5 %	5 %	5 %	5 %	2,5 %	2,5 %	0 %	26 936	0	25 504	17 480	
2933 41	5 %	B	10 %		7,5 %	7,5 %	7,5 %	5 %	5 %	5 %	2,5 %	2,5 %	0 %	0	0	0	0	
2933 49	5 %	B	10 %		7,5 %	7,5 %	7,5 %	5 %	5 %	5 %	2,5 %	2,5 %	0 %	0	0	6 824	2 275	
2933 52	5 %	B	10 %		7,5 %	7,5 %	7,5 %	5 %	5 %	5 %	2,5 %	2,5 %	0 %	6 986	0	3 924	3 637	
2933 53	5 %	B	10 %		7,5 %	7,5 %	7,5 %	5 %	5 %	5 %	2,5 %	2,5 %	0 %	0	0	10 354	3 451	
2933 54	5 %	B	10 %		7,5 %	7,5 %	7,5 %	5 %	5 %	5 %	2,5 %	2,5 %	0 %	0	0	4 103	1 368	
2933 55	5 %	B	10 %		7,5 %	7,5 %	7,5 %	5 %	5 %	5 %	2,5 %	2,5 %	0 %	0	0	0	0	
2933 59	fritt	B	10 %		7,5 %	7,5 %	7,5 %	5 %	5 %	5 %	2,5 %	2,5 %	0 %	13 511	0	1 997	5 169	
2933 61	5 %	B	10 %		7,5 %	7,5 %	7,5 %	5 %	5 %	5 %	2,5 %	2,5 %	0 %	0	5 639	0	1 880	
2933 69	5 %	B	10 %		7,5 %	7,5 %	7,5 %	5 %	5 %	5 %	2,5 %	2,5 %	0 %	13	0	51	21	
2933 71	5 %	B	10 %		7,5 %	7,5 %	7,5 %	5 %	5 %	5 %	2,5 %	2,5 %	0 %	0	0	0	0	
2933 72	5 %	B	10 %		7,5 %	7,5 %	7,5 %	5 %	5 %	5 %	2,5 %	2,5 %	0 %	0	0	0	0	
2933 79	5 %	B	10 %		7,5 %	7,5 %	7,5 %	5 %	5 %	5 %	2,5 %	2,5 %	0 %	0	0	0	0	
2933 91	5 %	B	10 %		7,5 %	7,5 %	7,5 %	5 %	5 %	5 %	2,5 %	2,5 %	0 %	3 310	0	0	1 103	
2933 99	5 %	B	10 %		7,5 %	7,5 %	7,5 %	5 %	5 %	5 %	2,5 %	2,5 %	0 %	34 029	0	19 280	17 770	
2934 10	5 %	B	10 %		7,5 %	7,5 %	7,5 %	5 %	5 %	5 %	2,5 %	2,5 %	0 %	7 084	12 277	0	6 454	
2934 20	5 %	B	10 %		7,5 %	7,5 %	7,5 %	5 %	5 %	5 %	2,5 %	2,5 %	0 %	0	0	0	0	
2934 30	5 %	B	10 %		7,5 %	7,5 %	7,5 %	5 %	5 %	5 %	2,5 %	2,5 %	0 %	0	0	0	0	
2934 91	5 %	B	10 %		7,5 %	7,5 %	7,5 %	5 %	5 %	5 %	2,5 %	2,5 %	0 %	23 278	32 019	1 233	18 844	
2934 99	5 %	B	10 %		7,5 %	7,5 %	7,5 %	5 %	5 %	5 %	2,5 %	2,5 %	0 %	14 996	11 735	12 041	12 924	
2935 00	fritt	B	10 %		7,5 %	7,5 %	7,5 %	5 %	5 %	5 %	2,5 %	2,5 %	0 %	7 018	0	31 046	12 688	
2936 10	5 %	B	10 %		7,5 %	7,5 %	7,5 %	5 %	5 %	5 %	2,5 %	2,5 %	0 %	7 135	0	0	2 378	
2936 21	5 %	B	10 %		7,5 %	7,5 %	7,5 %	5 %	5 %	5 %	2,5 %	2,5 %	0 %	43 303	44 358	15 033	34 232	
2936 22	5 %	B	10 %		7,5 %	7,5 %	7,5 %	5 %	5 %	5 %	2,5 %	2,5 %	0 %	18 981	4 831	3 164	8 992	
2936 23	5 %	B	10 %		7,5 %	7,5 %	7,5 %	5 %	5 %	5 %	2,5 %	2,5 %	0 %	16 553	11 011	8	9 190	
2936 24	5 %	B	10 %		7,5 %	7,5 %	7,5 %	5 %	5 %	5 %	2,5 %	2,5 %	0 %	24 566	16 421	5	13 664	
2936 25	5 %	B	10 %		7,5 %	7,5 %	7,5 %	5 %	5 %	5 %	2,5 %	2,5 %	0 %	7 966	1 571	802	3 446	
2936 26	5 %	B	10 %		7,5 %	7,5 %	7,5 %	5 %	5 %	5 %	2,5 %	2,5 %	0 %	8 014	30 370	2 381	13 589	
2936 27	5 %	B	10 %		7,5 %	7,5 %	7,5 %	5 %	5 %	5 %	2,5 %	2,5 %	0 %	10 747	9 018	27	6 597	

				Tidsplan för tullsänkningar														
				6 år	Tullsänkingsperiod – 9 år													
					Tullsänkning i procent													
					25 %	50 %	75 %	100 %										
Förberedande period				Tullsats										Värde på import i USD				
HS 2002	MGN-tullsats 2008	Kat. i CET	CET-tullsats	2008–2013	2014	2015	2016	2017	2018	2019	2020	2021	2022	2004	2005	2006	Genomsnitt	
2936 28	5 %	B	10 %		7,5 %	7,5 %	7,5 %	5 %	5 %	5 %	2,5 %	2,5 %	0 %	89 665	28 573	12 217	43 485	
2936 29	5 %	B	10 %		7,5 %	7,5 %	7,5 %	5 %	5 %	5 %	2,5 %	2,5 %	0 %	107 360	134 865	6 849	83 025	
2936 90	5 %	B	10 %		7,5 %	7,5 %	7,5 %	5 %	5 %	5 %	2,5 %	2,5 %	0 %	14 012	2 454	2 889	6 451	
2937 11	5 %	B	10 %		7,5 %	7,5 %	7,5 %	5 %	5 %	5 %	2,5 %	2,5 %	0 %	0	0	0	0	
2937 12	5 %	B	10 %		7,5 %	7,5 %	7,5 %	5 %	5 %	5 %	2,5 %	2,5 %	0 %	0	0	0	0	
2937 19	5 %	B	10 %		7,5 %	7,5 %	7,5 %	5 %	5 %	5 %	2,5 %	2,5 %	0 %	0	0	0	0	
2937 21	5 %	B	10 %		7,5 %	7,5 %	7,5 %	5 %	5 %	5 %	2,5 %	2,5 %	0 %	92 835	43 557	56 281	64 225	
2937 22	5 %	B	10 %		7,5 %	7,5 %	7,5 %	5 %	5 %	5 %	2,5 %	2,5 %	0 %	0	0	0	0	
2937 23	5 %	B	10 %		7,5 %	7,5 %	7,5 %	5 %	5 %	5 %	2,5 %	2,5 %	0 %	0	0	316	105	
2937 29	5 %	B	10 %		7,5 %	7,5 %	7,5 %	5 %	5 %	5 %	2,5 %	2,5 %	0 %	0	0	14	5	
2937 31	5 %	B	10 %		7,5 %	7,5 %	7,5 %	5 %	5 %	5 %	2,5 %	2,5 %	0 %	0	0	0	0	
2937 39	5 %	B	10 %		7,5 %	7,5 %	7,5 %	5 %	5 %	5 %	2,5 %	2,5 %	0 %	0	0	0	0	
2937 40	5 %	B	10 %		7,5 %	7,5 %	7,5 %	5 %	5 %	5 %	2,5 %	2,5 %	0 %	0	0	0	0	
2937 50	5 %	B	10 %		7,5 %	7,5 %	7,5 %	5 %	5 %	5 %	2,5 %	2,5 %	0 %	0	0	0	0	
2937 90	5 %	B	10 %		7,5 %	7,5 %	7,5 %	5 %	5 %	5 %	2,5 %	2,5 %	0 %	0	0	0	0	
2938 10	5 %	B	10 %		7,5 %	7,5 %	7,5 %	5 %	5 %	5 %	2,5 %	2,5 %	0 %	0	0	0	0	
2938 90	5 %	B	10 %		7,5 %	7,5 %	7,5 %	5 %	5 %	5 %	2,5 %	2,5 %	0 %	0	0	240	80	
2939 11	5 %	B	10 %		7,5 %	7,5 %	7,5 %	5 %	5 %	5 %	2,5 %	2,5 %	0 %	67 454	89 856	74 601	77 304	
2939 19	5 %	B	10 %		7,5 %	7,5 %	7,5 %	5 %	5 %	5 %	2,5 %	2,5 %	0 %	3 992	0	14	1 335	
2939 21	5 %	B	10 %		7,5 %	7,5 %	7,5 %	5 %	5 %	5 %	2,5 %	2,5 %	0 %	0	0	10 792	3 597	
2939 29	5 %	B	10 %		7,5 %	7,5 %	7,5 %	5 %	5 %	5 %	2,5 %	2,5 %	0 %	6 205	0	0	2 068	
2939 30	5 %	B	10 %		7,5 %	7,5 %	7,5 %	5 %	5 %	5 %	2,5 %	2,5 %	0 %	2 516	0	0	839	
2939 41	5 %	B	10 %		7,5 %	7,5 %	7,5 %	5 %	5 %	5 %	2,5 %	2,5 %	0 %	2 630	0	1 413	1 348	
2939 42	5 %	B	10 %		7,5 %	7,5 %	7,5 %	5 %	5 %	5 %	2,5 %	2,5 %	0 %	0	0	0	0	
2939 43	5 %	B	10 %		7,5 %	7,5 %	7,5 %	5 %	5 %	5 %	2,5 %	2,5 %	0 %	0	0	0	0	
2939 49	5 %	B	10 %		7,5 %	7,5 %	7,5 %	5 %	5 %	5 %	2,5 %	2,5 %	0 %	0	0	0	0	
2939 51	5 %	B	10 %		7,5 %	7,5 %	7,5 %	5 %	5 %	5 %	2,5 %	2,5 %	0 %	0	0	0	0	
2939 59	5 %	B	10 %		7,5 %	7,5 %	7,5 %	5 %	5 %	5 %	2,5 %	2,5 %	0 %	9 612	0	13 609	7 740	
2939 61	5 %	B	10 %		7,5 %	7,5 %	7,5 %	5 %	5 %	5 %	2,5 %	2,5 %	0 %	0	0	17	6	
2939 62	5 %	B	10 %		7,5 %	7,5 %	7,5 %	5 %	5 %	5 %	2,5 %	2,5 %	0 %	0	0	0	0	

				Tidsplan för tullsänkningar														
				6 år	Tullsänkingsperiod – 9 år													
					Tullsänkning i procent													
					25 %	50 %	75 %	100 %										
				Föberedande period	Tullsats										Värde på import i USD			
HS 2002	MGN-tullsats 2008	Kat. i CET	CET-tullsats	2008–2013	2014	2015	2016	2017	2018	2019	2020	2021	2022	2004	2005	2006	Genomsnitt	
2939 63	5 %	B	10 %		7,5 %	7,5 %	7,5 %	5 %	5 %	5 %	2,5 %	2,5 %	0 %	0	0	0	0	
2939 69	5 %	B	10 %		7,5 %	7,5 %	7,5 %	5 %	5 %	5 %	2,5 %	2,5 %	0 %	0	0	0	0	
2939 91	5 %	B	10 %		7,5 %	7,5 %	7,5 %	5 %	5 %	5 %	2,5 %	2,5 %	0 %	0	0	0	0	
2939 99	5 %	B	10 %		7,5 %	7,5 %	7,5 %	5 %	5 %	5 %	2,5 %	2,5 %	0 %	892	0	408	433	
2940 00	5 %	B	10 %		7,5 %	7,5 %	7,5 %	5 %	5 %	5 %	2,5 %	2,5 %	0 %	0	0	0	0	
2941 10	5 %	B	10 %		7,5 %	7,5 %	7,5 %	5 %	5 %	5 %	2,5 %	2,5 %	0 %	1 359	0	40 033	13 797	
2941 20	5 %	B	10 %		7,5 %	7,5 %	7,5 %	5 %	5 %	5 %	2,5 %	2,5 %	0 %	12 168	0	48 173	20 114	
2941 30	5 %	B	10 %		7,5 %	7,5 %	7,5 %	5 %	5 %	5 %	2,5 %	2,5 %	0 %	8 149	71 246	26 523	35 306	
2941 40	5 %	B	10 %		7,5 %	7,5 %	7,5 %	5 %	5 %	5 %	2,5 %	2,5 %	0 %	35 137	0	28 791	21 309	
2941 50	5 %	B	10 %		7,5 %	7,5 %	7,5 %	5 %	5 %	5 %	2,5 %	2,5 %	0 %	0	0	8 873	2 958	
2941 90	5 %	B	10 %		7,5 %	7,5 %	7,5 %	5 %	5 %	5 %	2,5 %	2,5 %	0 %	104 597	28 020	26 049	52 889	
2942 00	5 %	B	10 %		7,5 %	7,5 %	7,5 %	5 %	5 %	5 %	2,5 %	2,5 %	0 %	18 840	265 463	6 427	96 910	
3001 10	5 %	B	10 %		7,5 %	7,5 %	7,5 %	5 %	5 %	5 %	2,5 %	2,5 %	0 %	0	0	0	0	
3001 20	5 %	B	10 %		7,5 %	7,5 %	7,5 %	5 %	5 %	5 %	2,5 %	2,5 %	0 %	0	0	261	87	
3001 90	5 %	B	10 %		7,5 %	7,5 %	7,5 %	5 %	5 %	5 %	2,5 %	2,5 %	0 %	1 398	0	0	466	
3002 10	fritt	B	10 %		7,5 %	7,5 %	7,5 %	5 %	5 %	5 %	2,5 %	2,5 %	0 %	29 977	22 862	63 559	38 799	
3002 20	fritt	B	10 %		7,5 %	7,5 %	7,5 %	5 %	5 %	5 %	2,5 %	2,5 %	0 %	653 205	247 450	907 080	602 578	
3002 30	fritt	B	10 %		7,5 %	7,5 %	7,5 %	5 %	5 %	5 %	2,5 %	2,5 %	0 %	146 202	95 560	30 340	90 701	
3002 90	fritt	B	10 %		7,5 %	7,5 %	7,5 %	5 %	5 %	5 %	2,5 %	2,5 %	0 %	68 571	28 722	149 440	82 244	
3006 70	5 %	B	10 %		7,5 %	7,5 %	7,5 %	5 %	5 %	5 %	2,5 %	2,5 %	0 %	35 138	0	9 599	14 912	
3006 80	5 %	B	10 %		7,5 %	7,5 %	7,5 %	5 %	5 %	5 %	2,5 %	2,5 %	0 %	0	0	56	19	
3102 10	5 %	B	10 %		7,5 %	7,5 %	7,5 %	5 %	5 %	5 %	2,5 %	2,5 %	0 %	198 768	2 066 282	46	755 032	
3102 21	5 %	B	10 %		7,5 %	7,5 %	7,5 %	5 %	5 %	5 %	2,5 %	2,5 %	0 %	7 319	0	0	2 440	
3102 29	5 %	B	10 %		7,5 %	7,5 %	7,5 %	5 %	5 %	5 %	2,5 %	2,5 %	0 %	0	0	1 137 009	379 003	
3102 30	5 %	B	10 %		7,5 %	7,5 %	7,5 %	5 %	5 %	5 %	2,5 %	2,5 %	0 %	203	218	0	140	
3102 40	5 %	B	10 %		7,5 %	7,5 %	7,5 %	5 %	5 %	5 %	2,5 %	2,5 %	0 %	0	110 504	0	36 835	
3102 50	5 %	B	10 %		7,5 %	7,5 %	7,5 %	5 %	5 %	5 %	2,5 %	2,5 %	0 %	0	0	0	0	
3102 60	5 %	B	10 %		7,5 %	7,5 %	7,5 %	5 %	5 %	5 %	2,5 %	2,5 %	0 %	57 279	242 332	0	99 870	
3102 70	5 %	B	10 %		7,5 %	7,5 %	7,5 %	5 %	5 %	5 %	2,5 %	2,5 %	0 %	0	0	0	0	

				Tidsplan för tullsänkningar														
				6 år	Tullsänkingsperiod – 9 år													
					Tullsänkning i procent													
					25 %	50 %	75 %	100 %										
Förberedande period				Tullsats										Värde på import i USD				
HS 2002	MGN-tullsats 2008	Kat. i CET	CET-tullsats	2008–2013	2014	2015	2016	2017	2018	2019	2020	2021	2022	2004	2005	2006	Genomsnitt	
3102 80	5 %	B	10 %		7,5 %	7,5 %	7,5 %	5 %	5 %	5 %	2,5 %	2,5 %	0 %	0	0	0	0	
3102 90	fritt	B	10 %		7,5 %	7,5 %	7,5 %	5 %	5 %	5 %	2,5 %	2,5 %	0 %	984	7 030	10 767	6 261	
3103 10	5 %	B	10 %		7,5 %	7,5 %	7,5 %	5 %	5 %	5 %	2,5 %	2,5 %	0 %	418 924	0	0	139 641	
3103 20	5 %	B	10 %		7,5 %	7,5 %	7,5 %	5 %	5 %	5 %	2,5 %	2,5 %	0 %	65	0	0	22	
3103 90	5 %	B	10 %		7,5 %	7,5 %	7,5 %	5 %	5 %	5 %	2,5 %	2,5 %	0 %	321 056	0	0	107 019	
3104 20	fritt	B	10 %		7,5 %	7,5 %	7,5 %	5 %	5 %	5 %	2,5 %	2,5 %	0 %	4 021 268	481 136	0	1 500 801	
3104 30	fritt	B	10 %		7,5 %	7,5 %	7,5 %	5 %	5 %	5 %	2,5 %	2,5 %	0 %	1 126 015	208 357	10 293	448 221	
3104 90	5 %	B	10 %		7,5 %	7,5 %	7,5 %	5 %	5 %	5 %	2,5 %	2,5 %	0 %	163	2 142	0	769	
3105 20	fritt	B	10 %		7,5 %	7,5 %	7,5 %	5 %	5 %	5 %	2,5 %	2,5 %	0 %	0	0	127	42	
3105 30	5 %	B	10 %		7,5 %	7,5 %	7,5 %	5 %	5 %	5 %	2,5 %	2,5 %	0 %	0	0	0	0	
3105 40	5 %	B	10 %		7,5 %	7,5 %	7,5 %	5 %	5 %	5 %	2,5 %	2,5 %	0 %	254 990	0	0	84 997	
3105 51	5 %	B	10 %		7,5 %	7,5 %	7,5 %	5 %	5 %	5 %	2,5 %	2,5 %	0 %	7 494	0	0	2 498	
3105 59	5 %	B	10 %		7,5 %	7,5 %	7,5 %	5 %	5 %	5 %	2,5 %	2,5 %	0 %	0	0	0	0	
3105 60	5 %	B	10 %		7,5 %	7,5 %	7,5 %	5 %	5 %	5 %	2,5 %	2,5 %	0 %	0	1 478	0	493	
3105 90	5 %	B	10 %		7,5 %	7,5 %	7,5 %	5 %	5 %	5 %	2,5 %	2,5 %	0 %	2 875	634 023	1 130	212 676	
3201 10	5 %	B	10 %		7,5 %	7,5 %	7,5 %	5 %	5 %	5 %	2,5 %	2,5 %	0 %	0	0	0	0	
3201 20	20 %	B	10 %		7,5 %	7,5 %	7,5 %	5 %	5 %	5 %	2,5 %	2,5 %	0 %	0	0	0	0	
3201 90	5 %	B	10 %		7,5 %	7,5 %	7,5 %	5 %	5 %	5 %	2,5 %	2,5 %	0 %	0	0	0	0	
3202 10	5 %	B	10 %		7,5 %	7,5 %	7,5 %	5 %	5 %	5 %	2,5 %	2,5 %	0 %	205 031	338 473	33 415	192 306	
3202 90	5 %	B	10 %		7,5 %	7,5 %	7,5 %	5 %	5 %	5 %	2,5 %	2,5 %	0 %	40 585	5	48	13 546	
3203 00	5 %	B	10 %		7,5 %	7,5 %	7,5 %	5 %	5 %	5 %	2,5 %	2,5 %	0 %	636	0	4 624	1 753	
3204 11	5 %	B	10 %		7,5 %	7,5 %	7,5 %	5 %	5 %	5 %	2,5 %	2,5 %	0 %	38 791	0	62	12 951	
3204 12	5 %	B	10 %		7,5 %	7,5 %	7,5 %	5 %	5 %	5 %	2,5 %	2,5 %	0 %	93 901	0	20 607	38 169	
3204 13	5 %	B	10 %		7,5 %	7,5 %	7,5 %	5 %	5 %	5 %	2,5 %	2,5 %	0 %	9 134	32 426	19 732	20 430	
3204 14	5 %	B	10 %		7,5 %	7,5 %	7,5 %	5 %	5 %	5 %	2,5 %	2,5 %	0 %	9 051	0	81 338	30 130	
3204 15	5 %	B	10 %		7,5 %	7,5 %	7,5 %	5 %	5 %	5 %	2,5 %	2,5 %	0 %	94 127	0	16	31 381	
3204 16	5 %	B	10 %		7,5 %	7,5 %	7,5 %	5 %	5 %	5 %	2,5 %	2,5 %	0 %	13 092	8 684	0	7 259	
3204 17	5 %	B	10 %		7,5 %	7,5 %	7,5 %	5 %	5 %	5 %	2,5 %	2,5 %	0 %	32 285	0	160 810	64 365	
3204 19	5 %	B	10 %		7,5 %	7,5 %	7,5 %	5 %	5 %	5 %	2,5 %	2,5 %	0 %	54 937	88 138	32 303	58 459	
3204 20	5 %	B	10 %		7,5 %	7,5 %	7,5 %	5 %	5 %	5 %	2,5 %	2,5 %	0 %	10 470	0	2 135	4 202	

				Tidsplan för tullsänkningar														
				6 år	Tullsänkingsperiod – 9 år													
					Tullsänkning i procent													
					25 %	50 %	75 %	100 %										
				Föberedande period	Tullsats										Värde på import i USD			
HS 2002	MGN-tullsats 2008	Kat. i CET	CET-tullsats	2008–2013	2014	2015	2016	2017	2018	2019	2020	2021	2022	2004	2005	2006	Genomsnitt	
3205 00	5 %	B	10 %		7,5 %	7,5 %	7,5 %	5 %	5 %	5 %	2,5 %	2,5 %	0 %	48 227	0	5 718	17 982	
3206 11	5 %	B	10 %		7,5 %	7,5 %	7,5 %	5 %	5 %	5 %	2,5 %	2,5 %	0 %	129 374	0	0	43 125	
3206 19	5 %	B	10 %		7,5 %	7,5 %	7,5 %	5 %	5 %	5 %	2,5 %	2,5 %	0 %	0	0	0	0	
3206 20	5 %	B	10 %		7,5 %	7,5 %	7,5 %	5 %	5 %	5 %	2,5 %	2,5 %	0 %	0	0	0	0	
3206 30	5 %	B	10 %		7,5 %	7,5 %	7,5 %	5 %	5 %	5 %	2,5 %	2,5 %	0 %	0	0	0	0	
3206 41	5 %	B	10 %		7,5 %	7,5 %	7,5 %	5 %	5 %	5 %	2,5 %	2,5 %	0 %	508	0	0	169	
3206 42	5 %	B	10 %		7,5 %	7,5 %	7,5 %	5 %	5 %	5 %	2,5 %	2,5 %	0 %	0	0	0	0	
3206 43	5 %	B	10 %		7,5 %	7,5 %	7,5 %	5 %	5 %	5 %	2,5 %	2,5 %	0 %	0	0	0	0	
3206 49	5 %	B	10 %		7,5 %	7,5 %	7,5 %	5 %	5 %	5 %	2,5 %	2,5 %	0 %	13 621	0	43 079	18 900	
3206 50	5 %	B	10 %		7,5 %	7,5 %	7,5 %	5 %	5 %	5 %	2,5 %	2,5 %	0 %	0	0	0	0	
3207 10	5 %	B	10 %		7,5 %	7,5 %	7,5 %	5 %	5 %	5 %	2,5 %	2,5 %	0 %	18 834	0	0	6 278	
3207 20	5 %	B	10 %		7,5 %	7,5 %	7,5 %	5 %	5 %	5 %	2,5 %	2,5 %	0 %	1 046	0	0	349	
3207 30	5 %	B	10 %		7,5 %	7,5 %	7,5 %	5 %	5 %	5 %	2,5 %	2,5 %	0 %	0	0	0	0	
3207 40	5 %	B	10 %		7,5 %	7,5 %	7,5 %	5 %	5 %	5 %	2,5 %	2,5 %	0 %	50	0	0	17	
3301 11	5 %	B	10 %		7,5 %	7,5 %	7,5 %	5 %	5 %	5 %	2,5 %	2,5 %	0 %	305	0	0	102	
3301 12	5 %	B	10 %		7,5 %	7,5 %	7,5 %	5 %	5 %	5 %	2,5 %	2,5 %	0 %	642	0	0	214	
3301 13	5 %	B	10 %		7,5 %	7,5 %	7,5 %	5 %	5 %	5 %	2,5 %	2,5 %	0 %	972	0	1 493	822	
3301 14	5 %	B	10 %		7,5 %	7,5 %	7,5 %	5 %	5 %	5 %	2,5 %	2,5 %	0 %	0	0	0	0	
3301 19	5 %	B	10 %		7,5 %	7,5 %	7,5 %	5 %	5 %	5 %	2,5 %	2,5 %	0 %	9 091	0	165	3 085	
3301 21	5 %	B	10 %		7,5 %	7,5 %	7,5 %	5 %	5 %	5 %	2,5 %	2,5 %	0 %	0	0	0	0	
3301 22	5 %	B	10 %		7,5 %	7,5 %	7,5 %	5 %	5 %	5 %	2,5 %	2,5 %	0 %	1 205	0	0	402	
3301 23	5 %	B	10 %		7,5 %	7,5 %	7,5 %	5 %	5 %	5 %	2,5 %	2,5 %	0 %	767	0	0	256	
3301 24	5 %	B	10 %		7,5 %	7,5 %	7,5 %	5 %	5 %	5 %	2,5 %	2,5 %	0 %	46 597	0	18 195	21 598	
3301 25	5 %	B	10 %		7,5 %	7,5 %	7,5 %	5 %	5 %	5 %	2,5 %	2,5 %	0 %	322	0	986	436	
3301 26	5 %	B	10 %		7,5 %	7,5 %	7,5 %	5 %	5 %	5 %	2,5 %	2,5 %	0 %	0	0	0	0	
3301 29	5 %	B	10 %		7,5 %	7,5 %	7,5 %	5 %	5 %	5 %	2,5 %	2,5 %	0 %	30 413	50	3 548	11 337	
3301 30	5 %	B	10 %		7,5 %	7,5 %	7,5 %	5 %	5 %	5 %	2,5 %	2,5 %	0 %	0	0	0	0	
3301 90	5 %	B	10 %		7,5 %	7,5 %	7,5 %	5 %	5 %	5 %	2,5 %	2,5 %	0 %	31 154	0	24 356	18 503	
3302 10	5 %	B	10 %		7,5 %	7,5 %	7,5 %	5 %	5 %	5 %	2,5 %	2,5 %	0 %	56 914	11 851	57 196	41 987	
3501 10	5 %	B	10 %		7,5 %	7,5 %	7,5 %	5 %	5 %	5 %	2,5 %	2,5 %	0 %	412	0	0	137	

				Tidsplan för tullsänkningar														
				6 år	Tullsänkingsperiod – 9 år													
					Tullsänkning i procent													
					25 %	50 %	75 %	100 %										
Förberedande period				Tullsats										Värde på import i USD				
HS 2002	MGN-tullsats 2008	Kat. i CET	CET-tullsats	2008–2013	2014	2015	2016	2017	2018	2019	2020	2021	2022	2004	2005	2006	Genomsnitt	
3501 90	5 %	B	10 %		7,5 %	7,5 %	7,5 %	5 %	5 %	5 %	2,5 %	2,5 %	0 %	0	0	0	0	
3502 11	5 %	B	10 %		7,5 %	7,5 %	7,5 %	5 %	5 %	5 %	2,5 %	2,5 %	0 %	0	0	0	0	
3502 19	5 %	B	10 %		7,5 %	7,5 %	7,5 %	5 %	5 %	5 %	2,5 %	2,5 %	0 %	0	0	0	0	
3502 20	5 %	B	10 %		7,5 %	7,5 %	7,5 %	5 %	5 %	5 %	2,5 %	2,5 %	0 %	0	0	0	0	
3502 90	5 %	B	10 %		7,5 %	7,5 %	7,5 %	5 %	5 %	5 %	2,5 %	2,5 %	0 %	0	0	0	0	
3503 00	5 %	B	10 %		7,5 %	7,5 %	7,5 %	5 %	5 %	5 %	2,5 %	2,5 %	0 %	14 242	0	0	4 747	
3504 00	5 %	B	10 %		7,5 %	7,5 %	7,5 %	5 %	5 %	5 %	2,5 %	2,5 %	0 %	10 350	0	213	3 521	
3507 10	5 %	B	10 %		7,5 %	7,5 %	7,5 %	5 %	5 %	5 %	2,5 %	2,5 %	0 %	2 890	0	0	963	
3507 90	5 %	B	10 %		7,5 %	7,5 %	7,5 %	5 %	5 %	5 %	2,5 %	2,5 %	0 %	20 081	40 397	537	20 338	
3801 10	5 %	B	10 %		7,5 %	7,5 %	7,5 %	5 %	5 %	5 %	2,5 %	2,5 %	0 %	0	0	0	0	
3801 20	5 %	B	10 %		7,5 %	7,5 %	7,5 %	5 %	5 %	5 %	2,5 %	2,5 %	0 %	0	0	0	0	
3802 10	5 %	B	10 %		7,5 %	7,5 %	7,5 %	5 %	5 %	5 %	2,5 %	2,5 %	0 %	16 893	0	0	5 631	
3802 90	5 %	B	10 %		7,5 %	7,5 %	7,5 %	5 %	5 %	5 %	2,5 %	2,5 %	0 %	4 187	0	5 490	3 226	
3803 00	5 %	B	10 %		7,5 %	7,5 %	7,5 %	5 %	5 %	5 %	2,5 %	2,5 %	0 %	0	0	0	0	
3804 00	5 %	B	10 %		7,5 %	7,5 %	7,5 %	5 %	5 %	5 %	2,5 %	2,5 %	0 %	0	0	0	0	
3805 10	5 %	B	10 %		7,5 %	7,5 %	7,5 %	5 %	5 %	5 %	2,5 %	2,5 %	0 %	2 328	0	0	776	
3805 20	5 %	B	10 %		7,5 %	7,5 %	7,5 %	5 %	5 %	5 %	2,5 %	2,5 %	0 %	0	0	1 843	614	
3805 90	5 %	B	10 %		7,5 %	7,5 %	7,5 %	5 %	5 %	5 %	2,5 %	2,5 %	0 %	23 728	0	11 483	11 737	
3806 10	5 %	B	10 %		7,5 %	7,5 %	7,5 %	5 %	5 %	5 %	2,5 %	2,5 %	0 %	0	0	0	0	
3806 20	5 %	B	10 %		7,5 %	7,5 %	7,5 %	5 %	5 %	5 %	2,5 %	2,5 %	0 %	0	0	0	0	
3806 30	5 %	B	10 %		7,5 %	7,5 %	7,5 %	5 %	5 %	5 %	2,5 %	2,5 %	0 %	0	0	0	0	
3806 90	5 %	B	10 %		7,5 %	7,5 %	7,5 %	5 %	5 %	5 %	2,5 %	2,5 %	0 %	121	0	39 151	13 090	
3807 00	15 %	B	10 %		7,5 %	7,5 %	7,5 %	5 %	5 %	5 %	2,5 %	2,5 %	0 %	0	0	0	0	
3808 10	10 %	B	10 %		7,5 %	7,5 %	7,5 %	5 %	5 %	5 %	2,5 %	2,5 %	0 %	763 174	170 760	33 574	322 503	
3808 20	10 %	B	10 %		7,5 %	7,5 %	7,5 %	5 %	5 %	5 %	2,5 %	2,5 %	0 %	94 047	118 768	338	71 051	
3808 30	10 %	B	10 %		7,5 %	7,5 %	7,5 %	5 %	5 %	5 %	2,5 %	2,5 %	0 %	225 627	6 573	47 569	93 256	
3808 40	10 %	B	10 %		7,5 %	7,5 %	7,5 %	5 %	5 %	5 %	2,5 %	2,5 %	0 %	20 645	8 808	9 930	13 128	
3808 90	10 %	B	10 %		7,5 %	7,5 %	7,5 %	5 %	5 %	5 %	2,5 %	2,5 %	0 %	58 077	150 482	2 247	70 269	
3809 10	5 %	B	10 %		7,5 %	7,5 %	7,5 %	5 %	5 %	5 %	2,5 %	2,5 %	0 %	0	0	0	0	
3809 91	5 %	B	10 %		7,5 %	7,5 %	7,5 %	5 %	5 %	5 %	2,5 %	2,5 %	0 %	162 427	0	21 342	61 256	

				Tidsplan för tullsänkningar														
				6 år	Tullsänkingsperiod – 9 år													
					Tullsänkning i procent													
					25 %	50 %	75 %	100 %										
				Föberedande period	Tullsats										Värde på import i USD			
HS 2002	MGN-tullsats 2008	Kat. i CET	CET-tullsats	2008–2013	2014	2015	2016	2017	2018	2019	2020	2021	2022	2004	2005	2006	Genomsnitt	
3809 92	5 %	B	10 %		7,5 %	7,5 %	7,5 %	5 %	5 %	5 %	2,5 %	2,5 %	0 %	6 831	0	0	2 277	
3809 93	5 %	B	10 %		7,5 %	7,5 %	7,5 %	5 %	5 %	5 %	2,5 %	2,5 %	0 %	371 206	240 612	35 444	215 754	
3811 11	5 %	B	10 %		7,5 %	7,5 %	7,5 %	5 %	5 %	5 %	2,5 %	2,5 %	0 %	0	0	0	0	
3811 19	5 %	B	10 %		7,5 %	7,5 %	7,5 %	5 %	5 %	5 %	2,5 %	2,5 %	0 %	1 497	0	82	526	
3811 21	5 %	B	10 %		7,5 %	7,5 %	7,5 %	5 %	5 %	5 %	2,5 %	2,5 %	0 %	347 997	0	0	115 999	
3811 29	5 %	B	10 %		7,5 %	7,5 %	7,5 %	5 %	5 %	5 %	2,5 %	2,5 %	0 %	0	858	836	565	
3811 90	5 %	B	10 %		7,5 %	7,5 %	7,5 %	5 %	5 %	5 %	2,5 %	2,5 %	0 %	108 001	0	22	36 008	
3812 10	5 %	B	10 %		7,5 %	7,5 %	7,5 %	5 %	5 %	5 %	2,5 %	2,5 %	0 %	0	0	0	0	
3812 20	5 %	B	10 %		7,5 %	7,5 %	7,5 %	5 %	5 %	5 %	2,5 %	2,5 %	0 %	0	0	0	0	
3812 30	5 %	B	10 %		7,5 %	7,5 %	7,5 %	5 %	5 %	5 %	2,5 %	2,5 %	0 %	11 153	0	0	3 718	
3814 00	15 %	B	10 %		7,5 %	7,5 %	7,5 %	5 %	5 %	5 %	2,5 %	2,5 %	0 %	9 109	3 115	17 906	10 043	
3815 11	5 %	B	10 %		7,5 %	7,5 %	7,5 %	5 %	5 %	5 %	2,5 %	2,5 %	0 %	0	0	0	0	
3815 12	5 %	B	10 %		7,5 %	7,5 %	7,5 %	5 %	5 %	5 %	2,5 %	2,5 %	0 %	0	0	0	0	
3815 19	5 %	B	10 %		7,5 %	7,5 %	7,5 %	5 %	5 %	5 %	2,5 %	2,5 %	0 %	0	0	0	0	
3815 90	5 %	B	10 %		7,5 %	7,5 %	7,5 %	5 %	5 %	5 %	2,5 %	2,5 %	0 %	0	0	0	0	
3816 00	5 %	B	10 %		7,5 %	7,5 %	7,5 %	5 %	5 %	5 %	2,5 %	2,5 %	0 %	216 453	309 280	125 635	217 123	
3817 00	5 %	B	10 %		7,5 %	7,5 %	7,5 %	5 %	5 %	5 %	2,5 %	2,5 %	0 %	0	0	0	0	
3818 00	10 %	B	10 %		7,5 %	7,5 %	7,5 %	5 %	5 %	5 %	2,5 %	2,5 %	0 %	51	1 611	0	554	
3821 00	5 %	B	10 %		7,5 %	7,5 %	7,5 %	5 %	5 %	5 %	2,5 %	2,5 %	0 %	10 383	5 524	773	5 560	
3823 11	5 %	B	10 %		7,5 %	7,5 %	7,5 %	5 %	5 %	5 %	2,5 %	2,5 %	0 %	0	0	0	0	
3823 12	5 %	B	10 %		7,5 %	7,5 %	7,5 %	5 %	5 %	5 %	2,5 %	2,5 %	0 %	0	0	0	0	
3823 13	5 %	B	10 %		7,5 %	7,5 %	7,5 %	5 %	5 %	5 %	2,5 %	2,5 %	0 %	0	0	0	0	
3823 19	5 %	B	10 %		7,5 %	7,5 %	7,5 %	5 %	5 %	5 %	2,5 %	2,5 %	0 %	538	0	21	186	
3823 70	10 %	B	10 %		7,5 %	7,5 %	7,5 %	5 %	5 %	5 %	2,5 %	2,5 %	0 %	10 496	2 427	0	4 308	
3824 10	5 %	B	10 %		7,5 %	7,5 %	7,5 %	5 %	5 %	5 %	2,5 %	2,5 %	0 %	30	143	0	58	
3824 20	5 %	B	10 %		7,5 %	7,5 %	7,5 %	5 %	5 %	5 %	2,5 %	2,5 %	0 %	0	0	0	0	
3824 30	5 %	B	10 %		7,5 %	7,5 %	7,5 %	5 %	5 %	5 %	2,5 %	2,5 %	0 %	0	0	0	0	
3824 40	10 %	B	10 %		7,5 %	7,5 %	7,5 %	5 %	5 %	5 %	2,5 %	2,5 %	0 %	0	0	0	0	
3824 50	20 %	B	10 %		7,5 %	7,5 %	7,5 %	5 %	5 %	5 %	2,5 %	2,5 %	0 %	0	0	0	0	
3824 60	10 %	B	10 %		7,5 %	7,5 %	7,5 %	5 %	5 %	5 %	2,5 %	2,5 %	0 %	0	88 271	0	29 424	

				Tidsplan för tullsänkningar														
				6 år	Tullsänkingsperiod – 9 år													
					Tullsänkning i procent													
					25 %	50 %	75 %	100 %										
Förberedande period				Tullsats										Värde på import i USD				
HS 2002	MGN-tullsats 2008	Kat. i CET	CET-tullsats	2008–2013	2014	2015	2016	2017	2018	2019	2020	2021	2022	2004	2005	2006	Genomsnitt	
3824 71	5 %	B	10 %		7,5 %	7,5 %	7,5 %	5 %	5 %	5 %	2,5 %	2,5 %	0 %	0	0	0	0	
3824 79	5 %	B	10 %		7,5 %	7,5 %	7,5 %	5 %	5 %	5 %	2,5 %	2,5 %	0 %	0	0	4 377	1 459	
3824 90	5 %	B	10 %		7,5 %	7,5 %	7,5 %	5 %	5 %	5 %	2,5 %	2,5 %	0 %	278 779	270 009	85 211	211 333	
3825 10	5 %	B	10 %		7,5 %	7,5 %	7,5 %	5 %	5 %	5 %	2,5 %	2,5 %	0 %	0	0	0	0	
3825 20	5 %	B	10 %		7,5 %	7,5 %	7,5 %	5 %	5 %	5 %	2,5 %	2,5 %	0 %	0	0	0	0	
3825 41	5 %	B	10 %		7,5 %	7,5 %	7,5 %	5 %	5 %	5 %	2,5 %	2,5 %	0 %	0	0	0	0	
3825 49	5 %	B	10 %		7,5 %	7,5 %	7,5 %	5 %	5 %	5 %	2,5 %	2,5 %	0 %	0	0	0	0	
3825 50	5 %	B	10 %		7,5 %	7,5 %	7,5 %	5 %	5 %	5 %	2,5 %	2,5 %	0 %	0	0	0	0	
3825 61	5 %	B	10 %		7,5 %	7,5 %	7,5 %	5 %	5 %	5 %	2,5 %	2,5 %	0 %	0	0	0	0	
3825 69	5 %	B	10 %		7,5 %	7,5 %	7,5 %	5 %	5 %	5 %	2,5 %	2,5 %	0 %	0	0	0	0	
3825 90	5 %	B	10 %		7,5 %	7,5 %	7,5 %	5 %	5 %	5 %	2,5 %	2,5 %	0 %	0	0	0	0	
3901 10	5 %	B	10 %		7,5 %	7,5 %	7,5 %	5 %	5 %	5 %	2,5 %	2,5 %	0 %	321 361	0	414 020	245 127	
3901 20	5 %	B	10 %		7,5 %	7,5 %	7,5 %	5 %	5 %	5 %	2,5 %	2,5 %	0 %	804 077	0	114 373	306 150	
3901 30	5 %	B	10 %		7,5 %	7,5 %	7,5 %	5 %	5 %	5 %	2,5 %	2,5 %	0 %	0	0	0	0	
3901 90	5 %	B	10 %		7,5 %	7,5 %	7,5 %	5 %	5 %	5 %	2,5 %	2,5 %	0 %	153 570	0	0	51 190	
3902 20	5 %	B	10 %		7,5 %	7,5 %	7,5 %	5 %	5 %	5 %	2,5 %	2,5 %	0 %	0	0	0	0	
3902 30	5 %	B	10 %		7,5 %	7,5 %	7,5 %	5 %	5 %	5 %	2,5 %	2,5 %	0 %	0	0	0	0	
3902 90	5 %	B	10 %		7,5 %	7,5 %	7,5 %	5 %	5 %	5 %	2,5 %	2,5 %	0 %	0	0	0	0	
3903 11	5 %	B	10 %		7,5 %	7,5 %	7,5 %	5 %	5 %	5 %	2,5 %	2,5 %	0 %	0	0	0	0	
3903 19	5 %	B	10 %		7,5 %	7,5 %	7,5 %	5 %	5 %	5 %	2,5 %	2,5 %	0 %	21 315	0	0	7 105	
3903 20	5 %	B	10 %		7,5 %	7,5 %	7,5 %	5 %	5 %	5 %	2,5 %	2,5 %	0 %	0	0	0	0	
3903 30	5 %	B	10 %		7,5 %	7,5 %	7,5 %	5 %	5 %	5 %	2,5 %	2,5 %	0 %	89	0	0	30	
3903 90	5 %	B	10 %		7,5 %	7,5 %	7,5 %	5 %	5 %	5 %	2,5 %	2,5 %	0 %	2 521	0	0	840	
3904 10	5 %	B	10 %		7,5 %	7,5 %	7,5 %	5 %	5 %	5 %	2,5 %	2,5 %	0 %	280 187	0	146 165	142 117	
3904 21	10 %	B	10 %		7,5 %	7,5 %	7,5 %	5 %	5 %	5 %	2,5 %	2,5 %	0 %	58 536	0	0	19 512	
3904 22	10 %	B	10 %		7,5 %	7,5 %	7,5 %	5 %	5 %	5 %	2,5 %	2,5 %	0 %	0	0	44 405	14 802	
3904 30	5 %	B	10 %		7,5 %	7,5 %	7,5 %	5 %	5 %	5 %	2,5 %	2,5 %	0 %	0	0	0	0	
3904 40	5 %	B	10 %		7,5 %	7,5 %	7,5 %	5 %	5 %	5 %	2,5 %	2,5 %	0 %	0	0	29 997	9 999	
3904 50	5 %	B	10 %		7,5 %	7,5 %	7,5 %	5 %	5 %	5 %	2,5 %	2,5 %	0 %	0	0	0	0	
3904 61	5 %	B	10 %		7,5 %	7,5 %	7,5 %	5 %	5 %	5 %	2,5 %	2,5 %	0 %	0	0	0	0	

				Tidsplan för tullsänkningar														
				6 år	Tullsänkingsperiod – 9 år													
					Tullsänkning i procent													
					25 %		50 %			75 %		100 %						
				Föberedande period	Tullsats										Värde på import i USD			
HS 2002	MGN-tullsats 2008	Kat. i CET	CET-tullsats	2008–2013	2014	2015	2016	2017	2018	2019	2020	2021	2022	2004	2005	2006	Genomsnitt	
3904 69	5 %	B	10 %		7,5 %	7,5 %	7,5 %	5 %	5 %	5 %	2,5 %	2,5 %	0 %	0	0	0	0	
3904 90	5 %	B	10 %		7,5 %	7,5 %	7,5 %	5 %	5 %	5 %	2,5 %	2,5 %	0 %	0	0	0	0	
3905 12	5 %	B	10 %		7,5 %	7,5 %	7,5 %	5 %	5 %	5 %	2,5 %	2,5 %	0 %	8 492	0	0	2 831	
3905 19	5 %	B	10 %		7,5 %	7,5 %	7,5 %	5 %	5 %	5 %	2,5 %	2,5 %	0 %	244	0	8 651	2 965	
3905 21	5 %	B	10 %		7,5 %	7,5 %	7,5 %	5 %	5 %	5 %	2,5 %	2,5 %	0 %	0	0	0	0	
3905 29	5 %	B	10 %		7,5 %	7,5 %	7,5 %	5 %	5 %	5 %	2,5 %	2,5 %	0 %	0	0	0	0	
3905 30	5 %	B	10 %		7,5 %	7,5 %	7,5 %	5 %	5 %	5 %	2,5 %	2,5 %	0 %	0	0	0	0	
3905 91	5 %	B	10 %		7,5 %	7,5 %	7,5 %	5 %	5 %	5 %	2,5 %	2,5 %	0 %	0	0	0	0	
3905 99	5 %	B	10 %		7,5 %	7,5 %	7,5 %	5 %	5 %	5 %	2,5 %	2,5 %	0 %	58 980	19	1 339	20 112	
3906 10	5 %	B	10 %		7,5 %	7,5 %	7,5 %	5 %	5 %	5 %	2,5 %	2,5 %	0 %	0	0	288	96	
3906 90	5 %	B	10 %		7,5 %	7,5 %	7,5 %	5 %	5 %	5 %	2,5 %	2,5 %	0 %	232 505	36 871	2 453	90 609	
3907 10	5 %	B	10 %		7,5 %	7,5 %	7,5 %	5 %	5 %	5 %	2,5 %	2,5 %	0 %	0	0	0	0	
3907 30	5 %	B	10 %		7,5 %	7,5 %	7,5 %	5 %	5 %	5 %	2,5 %	2,5 %	0 %	15 840	0	5 813	7 218	
3907 40	5 %	B	10 %		7,5 %	7,5 %	7,5 %	5 %	5 %	5 %	2,5 %	2,5 %	0 %	0	0	0	0	
3907 50	5 %	B	10 %		7,5 %	7,5 %	7,5 %	5 %	5 %	5 %	2,5 %	2,5 %	0 %	0	0	10 333	3 444	
3907 60	5 %	B	10 %		7,5 %	7,5 %	7,5 %	5 %	5 %	5 %	2,5 %	2,5 %	0 %	0	0	0	0	
3907 91	5 %	B	10 %		7,5 %	7,5 %	7,5 %	5 %	5 %	5 %	2,5 %	2,5 %	0 %	0	0	0	0	
3907 99	5 %	B	10 %		7,5 %	7,5 %	7,5 %	5 %	5 %	5 %	2,5 %	2,5 %	0 %	10 400	65	0	3 488	
3908 10	5 %	B	10 %		7,5 %	7,5 %	7,5 %	5 %	5 %	5 %	2,5 %	2,5 %	0 %	0	0	0	0	
3908 90	5 %	B	10 %		7,5 %	7,5 %	7,5 %	5 %	5 %	5 %	2,5 %	2,5 %	0 %	45 085	0	0	15 028	
3909 10	5 %	B	10 %		7,5 %	7,5 %	7,5 %	5 %	5 %	5 %	2,5 %	2,5 %	0 %	0	0	0	0	
3909 20	5 %	B	10 %		7,5 %	7,5 %	7,5 %	5 %	5 %	5 %	2,5 %	2,5 %	0 %	0	0	0	0	
3909 30	5 %	B	10 %		7,5 %	7,5 %	7,5 %	5 %	5 %	5 %	2,5 %	2,5 %	0 %	2 515	0	0	838	
3909 40	5 %	B	10 %		7,5 %	7,5 %	7,5 %	5 %	5 %	5 %	2,5 %	2,5 %	0 %	0	0	3 922	1 307	
3909 50	5 %	B	10 %		7,5 %	7,5 %	7,5 %	5 %	5 %	5 %	2,5 %	2,5 %	0 %	89 071	50 137	11 492	50 234	
3910 00	5 %	B	10 %		7,5 %	7,5 %	7,5 %	5 %	5 %	5 %	2,5 %	2,5 %	0 %	28 337	0	0	9 446	
3911 10	5 %	B	10 %		7,5 %	7,5 %	7,5 %	5 %	5 %	5 %	2,5 %	2,5 %	0 %	0	0	13 062	4 354	
3911 90	5 %	B	10 %		7,5 %	7,5 %	7,5 %	5 %	5 %	5 %	2,5 %	2,5 %	0 %	0	0	0	0	
3912 11	5 %	B	10 %		7,5 %	7,5 %	7,5 %	5 %	5 %	5 %	2,5 %	2,5 %	0 %	0	0	0	0	
3912 12	5 %	B	10 %		7,5 %	7,5 %	7,5 %	5 %	5 %	5 %	2,5 %	2,5 %	0 %	0	41 199	0	13 733	

				Tidsplan för tullsänkningar														
				6 år	Tullsänkingsperiod – 9 år													
					Tullsänkning i procent													
					25 %	50 %	75 %	100 %										
Förberedande period				Tullsats										Värde på import i USD				
HS 2002	MGN-tullsats 2008	Kat. i CET	CET-tullsats	2008–2013	2014	2015	2016	2017	2018	2019	2020	2021	2022	2004	2005	2006	Genomsnitt	
3912 20	5 %	B	10 %		7,5 %	7,5 %	7,5 %	5 %	5 %	5 %	2,5 %	2,5 %	0 %	0	0	5	2	
3912 31	5 %	B	10 %		7,5 %	7,5 %	7,5 %	5 %	5 %	5 %	2,5 %	2,5 %	0 %	25 540	0	179 198	68 246	
3912 39	5 %	B	10 %		7,5 %	7,5 %	7,5 %	5 %	5 %	5 %	2,5 %	2,5 %	0 %	1 393	0	57 346	19 580	
3912 90	5 %	B	10 %		7,5 %	7,5 %	7,5 %	5 %	5 %	5 %	2,5 %	2,5 %	0 %	0	0	940	313	
3913 10	5 %	B	10 %		7,5 %	7,5 %	7,5 %	5 %	5 %	5 %	2,5 %	2,5 %	0 %	0	0	0	0	
3913 90	5 %	B	10 %		7,5 %	7,5 %	7,5 %	5 %	5 %	5 %	2,5 %	2,5 %	0 %	942	0	391	444	
3914 00	10 %	B	10 %		7,5 %	7,5 %	7,5 %	5 %	5 %	5 %	2,5 %	2,5 %	0 %	0	0	1 922	641	
3916 10	10 %	B	10 %		7,5 %	7,5 %	7,5 %	5 %	5 %	5 %	2,5 %	2,5 %	0 %	0	0	85	28	
3916 20	10 %	B	10 %		7,5 %	7,5 %	7,5 %	5 %	5 %	5 %	2,5 %	2,5 %	0 %	0	0	343	114	
3916 90	10 %	B	10 %		7,5 %	7,5 %	7,5 %	5 %	5 %	5 %	2,5 %	2,5 %	0 %	3 383	0	1 503	1 629	
3919 90	20 %	B	10 %		7,5 %	7,5 %	7,5 %	5 %	5 %	5 %	2,5 %	2,5 %	0 %	315 854	48 047	148 979	170 960	
3920 10	15 %	B	10 %		7,5 %	7,5 %	7,5 %	5 %	5 %	5 %	2,5 %	2,5 %	0 %	384 252	0	17 431	133 894	
3920 20	10 %	B	10 %		7,5 %	7,5 %	7,5 %	5 %	5 %	5 %	2,5 %	2,5 %	0 %	485 109	514 319	175 938	391 789	
3920 30	15 %	B	10 %		7,5 %	7,5 %	7,5 %	5 %	5 %	5 %	2,5 %	2,5 %	0 %	0	0	0	0	
3920 43	15 %	B	10 %		7,5 %	7,5 %	7,5 %	5 %	5 %	5 %	2,5 %	2,5 %	0 %	12 438	0	0	4 146	
3920 49	5 %	B	10 %		7,5 %	7,5 %	7,5 %	5 %	5 %	5 %	2,5 %	2,5 %	0 %	10 057	51 259	238 068	99 795	
3920 51	15 %	B	10 %		7,5 %	7,5 %	7,5 %	5 %	5 %	5 %	2,5 %	2,5 %	0 %	0	0	703	234	
3920 59	15 %	B	10 %		7,5 %	7,5 %	7,5 %	5 %	5 %	5 %	2,5 %	2,5 %	0 %	23	65	389	159	
3920 61	15 %	B	10 %		7,5 %	7,5 %	7,5 %	5 %	5 %	5 %	2,5 %	2,5 %	0 %	0	0	0	0	
3920 62	15 %	B	10 %		7,5 %	7,5 %	7,5 %	5 %	5 %	5 %	2,5 %	2,5 %	0 %	3 746	0	0	1 249	
3920 63	15 %	B	10 %		7,5 %	7,5 %	7,5 %	5 %	5 %	5 %	2,5 %	2,5 %	0 %	0	0	0	0	
3920 69	15 %	B	10 %		7,5 %	7,5 %	7,5 %	5 %	5 %	5 %	2,5 %	2,5 %	0 %	0	0	0	0	
3920 71	5 %	B	10 %		7,5 %	7,5 %	7,5 %	5 %	5 %	5 %	2,5 %	2,5 %	0 %	0	0	0	0	
3920 72	15 %	B	10 %		7,5 %	7,5 %	7,5 %	5 %	5 %	5 %	2,5 %	2,5 %	0 %	0	0	0	0	
3920 73	15 %	B	10 %		7,5 %	7,5 %	7,5 %	5 %	5 %	5 %	2,5 %	2,5 %	0 %	0	0	0	0	
3920 79	15 %	B	10 %		7,5 %	7,5 %	7,5 %	5 %	5 %	5 %	2,5 %	2,5 %	0 %	0	0	0	0	
3920 91	15 %	B	10 %		7,5 %	7,5 %	7,5 %	5 %	5 %	5 %	2,5 %	2,5 %	0 %	0	0	8	3	
3920 92	15 %	B	10 %		7,5 %	7,5 %	7,5 %	5 %	5 %	5 %	2,5 %	2,5 %	0 %	0	0	0	0	
3920 93	15 %	B	10 %		7,5 %	7,5 %	7,5 %	5 %	5 %	5 %	2,5 %	2,5 %	0 %	0	0	0	0	
3920 94	15 %	B	10 %		7,5 %	7,5 %	7,5 %	5 %	5 %	5 %	2,5 %	2,5 %	0 %	0	0	0	0	

				Tidsplan för tullsänkningar														
				6 år	Tullsänkingsperiod – 9 år													
					Tullsänkning i procent													
					25 %	50 %	75 %	100 %										
				Föberedande period	Tullsats										Värde på import i USD			
HS 2002	MGN-tullsats 2008	Kat. i CET	CET-tullsats	2008–2013	2014	2015	2016	2017	2018	2019	2020	2021	2022	2004	2005	2006	Genomsnitt	
3920 99	20 %	B	10 %		7,5 %	7,5 %	7,5 %	5 %	5 %	5 %	2,5 %	2,5 %	0 %	4 066	0	25 054	9 707	
3921 11	15 %	B	10 %		7,5 %	7,5 %	7,5 %	5 %	5 %	5 %	2,5 %	2,5 %	0 %	3 140	0	4 966	2 702	
3921 12	15 %	B	10 %		7,5 %	7,5 %	7,5 %	5 %	5 %	5 %	2,5 %	2,5 %	0 %	238 658	0	155 123	131 260	
3921 13	20 %	B	10 %		7,5 %	7,5 %	7,5 %	5 %	5 %	5 %	2,5 %	2,5 %	0 %	19 598	1 456	110	7 054	
3921 14	20 %	B	10 %		7,5 %	7,5 %	7,5 %	5 %	5 %	5 %	2,5 %	2,5 %	0 %	0	0	0	0	
3921 19	20 %	B	10 %		7,5 %	7,5 %	7,5 %	5 %	5 %	5 %	2,5 %	2,5 %	0 %	3 363	0	929	1 431	
3921 90	20 %	B	10 %		7,5 %	7,5 %	7,5 %	5 %	5 %	5 %	2,5 %	2,5 %	0 %	167 513	93 823	196 315	152 550	
4002 11	5 %	B	10 %		7,5 %	7,5 %	7,5 %	5 %	5 %	5 %	2,5 %	2,5 %	0 %	36 925	127 771	0	54 899	
4002 19	5 %	B	10 %		7,5 %	7,5 %	7,5 %	5 %	5 %	5 %	2,5 %	2,5 %	0 %	313 327	60 790	41 933	138 683	
4002 51	5 %	B	10 %		7,5 %	7,5 %	7,5 %	5 %	5 %	5 %	2,5 %	2,5 %	0 %	0	0	0	0	
4002 59	5 %	B	10 %		7,5 %	7,5 %	7,5 %	5 %	5 %	5 %	2,5 %	2,5 %	0 %	0	0	0	0	
4002 80	5 %	B	10 %		7,5 %	7,5 %	7,5 %	5 %	5 %	5 %	2,5 %	2,5 %	0 %	0	0	0	0	
4006 10	15 %	B	10 %		7,5 %	7,5 %	7,5 %	5 %	5 %	5 %	2,5 %	2,5 %	0 %	0	0	0	0	
4006 90	15 %	B	10 %		7,5 %	7,5 %	7,5 %	5 %	5 %	5 %	2,5 %	2,5 %	0 %	640	0	0	213	
4008 11	15 %	B	10 %		7,5 %	7,5 %	7,5 %	5 %	5 %	5 %	2,5 %	2,5 %	0 %	5 414	4	3 033	2 817	
4008 19	15 %	B	10 %		7,5 %	7,5 %	7,5 %	5 %	5 %	5 %	2,5 %	2,5 %	0 %	2 086	6	2 427	1 506	
4008 21	15 %	B	10 %		7,5 %	7,5 %	7,5 %	5 %	5 %	5 %	2,5 %	2,5 %	0 %	20 951	0	37 187	19 379	
4008 29	15 %	B	10 %		7,5 %	7,5 %	7,5 %	5 %	5 %	5 %	2,5 %	2,5 %	0 %	116	0	8 941	3 019	
4101 20	5 %	B	10 %		7,5 %	7,5 %	7,5 %	5 %	5 %	5 %	2,5 %	2,5 %	0 %	0	0	0	0	

				Tidsplan för tullsänkningar														
				6 år	Tullsänkingsperiod – 9 år													
					Tullsänkning i procent													
					25 %	50 %	75 %	100 %										
Förberedande period				Tullsats										Värde på import i USD				
HS 2002	MGN-tullsats 2008	Kat. i CET	CET-tullsats	2008–2013	2014	2015	2016	2017	2018	2019	2020	2021	2022	2004	2005	2006	Genomsnitt	
4101 50	5 %	B	10 %		7,5 %	7,5 %	7,5 %	5 %	5 %	5 %	2,5 %	2,5 %	0 %	0	0	0	0	
4101 90	5 %	B	10 %		7,5 %	7,5 %	7,5 %	5 %	5 %	5 %	2,5 %	2,5 %	0 %	0	0	0	0	
4102 21	5 %	B	10 %		7,5 %	7,5 %	7,5 %	5 %	5 %	5 %	2,5 %	2,5 %	0 %	0	0	0	0	
4102 29	5 %	B	10 %		7,5 %	7,5 %	7,5 %	5 %	5 %	5 %	2,5 %	2,5 %	0 %	0	0	0	0	
4103 10	5 %	B	10 %		7,5 %	7,5 %	7,5 %	5 %	5 %	5 %	2,5 %	2,5 %	0 %	0	0	0	0	
4103 20	5 %	B	10 %		7,5 %	7,5 %	7,5 %	5 %	5 %	5 %	2,5 %	2,5 %	0 %	0	0	0	0	
4103 30	5 %	B	10 %		7,5 %	7,5 %	7,5 %	5 %	5 %	5 %	2,5 %	2,5 %	0 %	0	0	0	0	
4104 11	15 %	B	10 %		7,5 %	7,5 %	7,5 %	5 %	5 %	5 %	2,5 %	2,5 %	0 %	0	0	0	0	
4104 19	15 %	B	10 %		7,5 %	7,5 %	7,5 %	5 %	5 %	5 %	2,5 %	2,5 %	0 %	0	0	0	0	
4104 41	15 %	B	10 %		7,5 %	7,5 %	7,5 %	5 %	5 %	5 %	2,5 %	2,5 %	0 %	0	0	0	0	
4105 10	15 %	B	10 %		7,5 %	7,5 %	7,5 %	5 %	5 %	5 %	2,5 %	2,5 %	0 %	0	0	0	0	
4105 30	15 %	B	10 %		7,5 %	7,5 %	7,5 %	5 %	5 %	5 %	2,5 %	2,5 %	0 %	0	0	0	0	
4106 21	15 %	B	10 %		7,5 %	7,5 %	7,5 %	5 %	5 %	5 %	2,5 %	2,5 %	0 %	0	0	0	0	
4106 22	15 %	B	10 %		7,5 %	7,5 %	7,5 %	5 %	5 %	5 %	2,5 %	2,5 %	0 %	0	0	0	0	
4106 31	15 %	B	10 %		7,5 %	7,5 %	7,5 %	5 %	5 %	5 %	2,5 %	2,5 %	0 %	0	0	0	0	
4106 32	15 %	B	10 %		7,5 %	7,5 %	7,5 %	5 %	5 %	5 %	2,5 %	2,5 %	0 %	0	0	0	0	
4106 40	15 %	B	10 %		7,5 %	7,5 %	7,5 %	5 %	5 %	5 %	2,5 %	2,5 %	0 %	0	0	0	0	
4106 91	15 %	B	10 %		7,5 %	7,5 %	7,5 %	5 %	5 %	5 %	2,5 %	2,5 %	0 %	0	0	0	0	
4107 11	15 %	B	10 %		7,5 %	7,5 %	7,5 %	5 %	5 %	5 %	2,5 %	2,5 %	0 %	0	0	0	0	
4107 12	15 %	B	10 %		7,5 %	7,5 %	7,5 %	5 %	5 %	5 %	2,5 %	2,5 %	0 %	0	0	0	0	
4107 19	15 %	B	10 %		7,5 %	7,5 %	7,5 %	5 %	5 %	5 %	2,5 %	2,5 %	0 %	0	0	0	0	
4107 91	15 %	B	10 %		7,5 %	7,5 %	7,5 %	5 %	5 %	5 %	2,5 %	2,5 %	0 %	0	0	0	0	
4107 92	15 %	B	10 %		7,5 %	7,5 %	7,5 %	5 %	5 %	5 %	2,5 %	2,5 %	0 %	0	0	0	0	
4112 00	15 %	B	10 %		7,5 %	7,5 %	7,5 %	5 %	5 %	5 %	2,5 %	2,5 %	0 %	0	0	0	0	
4113 10	15 %	B	10 %		7,5 %	7,5 %	7,5 %	5 %	5 %	5 %	2,5 %	2,5 %	0 %	0	0	0	0	
4113 20	15 %	B	10 %		7,5 %	7,5 %	7,5 %	5 %	5 %	5 %	2,5 %	2,5 %	0 %	0	0	0	0	

				Tidsplan för tullsänkningar														
				6 år	Tullsänkingsperiod – 9 år													
					Tullsänkning i procent													
					25 %	50 %	75 %	100 %										
Förebere- dande period				Tullsats										Värde på import i USD				
HS 2002	MGN- tullsats 2008	Kat. i CET	CET- tull- sats	2008– 2013	2014	2015	2016	2017	2018	2019	2020	2021	2022	2004	2005	2006	Genomsnitt	
4113 30	15 %	B	10 %		7,5 %	7,5 %	7,5 %	5 %	5 %	5 %	2,5 %	2,5 %	0 %	0	0	0	0	
4114 10	15 %	B	10 %		7,5 %	7,5 %	7,5 %	5 %	5 %	5 %	2,5 %	2,5 %	0 %	0	0	0	0	
4114 20	15 %	B	10 %		7,5 %	7,5 %	7,5 %	5 %	5 %	5 %	2,5 %	2,5 %	0 %	0	0	0	0	
4115 10	40 %	B	10 %		7,5 %	7,5 %	7,5 %	5 %	5 %	5 %	2,5 %	2,5 %	0 %	0	0	0	0	
4302 11	20 %	B	10 %		7,5 %	7,5 %	7,5 %	5 %	5 %	5 %	2,5 %	2,5 %	0 %	0	0	0	0	
4302 13	20 %	B	10 %		7,5 %	7,5 %	7,5 %	5 %	5 %	5 %	2,5 %	2,5 %	0 %	0	0	0	0	
4302 19	20 %	B	10 %		7,5 %	7,5 %	7,5 %	5 %	5 %	5 %	2,5 %	2,5 %	0 %	0	0	0	0	
4302 20	20 %	B	10 %		7,5 %	7,5 %	7,5 %	5 %	5 %	5 %	2,5 %	2,5 %	0 %	0	0	0	0	
4302 30	20 %	B	10 %		7,5 %	7,5 %	7,5 %	5 %	5 %	5 %	2,5 %	2,5 %	0 %	0	0	0	0	
4404 10	5 %	B	10 %		7,5 %	7,5 %	7,5 %	5 %	5 %	5 %	2,5 %	2,5 %	0 %	0	0	0	0	
4404 20	5 %	B	10 %		7,5 %	7,5 %	7,5 %	5 %	5 %	5 %	2,5 %	2,5 %	0 %	0	0	0	0	
4405 00	5 %	B	10 %		7,5 %	7,5 %	7,5 %	5 %	5 %	5 %	2,5 %	2,5 %	0 %	0	0	0	0	
4407 10	10 %	B	10 %		7,5 %	7,5 %	7,5 %	5 %	5 %	5 %	2,5 %	2,5 %	0 %	0	0	0	0	
4407 24	10 %	B	10 %		7,5 %	7,5 %	7,5 %	5 %	5 %	5 %	2,5 %	2,5 %	0 %	0	0	0	0	
4407 25	10 %	B	10 %		7,5 %	7,5 %	7,5 %	5 %	5 %	5 %	2,5 %	2,5 %	0 %	0	0	0	0	
4407 26	10 %	B	10 %		7,5 %	7,5 %	7,5 %	5 %	5 %	5 %	2,5 %	2,5 %	0 %	0	0	0	0	
4407 29	10 %	B	10 %		7,5 %	7,5 %	7,5 %	5 %	5 %	5 %	2,5 %	2,5 %	0 %	0	0	0	0	
4407 91	10 %	B	10 %		7,5 %	7,5 %	7,5 %	5 %	5 %	5 %	2,5 %	2,5 %	0 %	0	0	0	0	
4407 92	10 %	B	10 %		7,5 %	7,5 %	7,5 %	5 %	5 %	5 %	2,5 %	2,5 %	0 %	0	0	0	0	
4407 99	10 %	B	10 %		7,5 %	7,5 %	7,5 %	5 %	5 %	5 %	2,5 %	2,5 %	0 %	0	0	364	121	
4408 10	10 %	B	10 %		7,5 %	7,5 %	7,5 %	5 %	5 %	5 %	2,5 %	2,5 %	0 %	38	0	0	13	
4408 31	10 %	B	10 %		7,5 %	7,5 %	7,5 %	5 %	5 %	5 %	2,5 %	2,5 %	0 %	0	0	0	0	
4408 39	10 %	B	10 %		7,5 %	7,5 %	7,5 %	5 %	5 %	5 %	2,5 %	2,5 %	0 %	0	0	0	0	
4408 90	10 %	B	10 %		7,5 %	7,5 %	7,5 %	5 %	5 %	5 %	2,5 %	2,5 %	0 %	0	0	389	130	
4409 10	10 %	B	10 %		7,5 %	7,5 %	7,5 %	5 %	5 %	5 %	2,5 %	2,5 %	0 %	0	0	0	0	
4409 20	10 %	B	10 %		7,5 %	7,5 %	7,5 %	5 %	5 %	5 %	2,5 %	2,5 %	0 %	25 105	0	0	8 368	
4410 21	10 %	B	10 %		7,5 %	7,5 %	7,5 %	5 %	5 %	5 %	2,5 %	2,5 %	0 %	168	42	0	70	
4410 29	10 %	B	10 %		7,5 %	7,5 %	7,5 %	5 %	5 %	5 %	2,5 %	2,5 %	0 %	0	0	0	0	
4410 31	10 %	B	10 %		7,5 %	7,5 %	7,5 %	5 %	5 %	5 %	2,5 %	2,5 %	0 %	0	0	0	0	

				Tidsplan för tullsänkningar														
				6 år	Tullsänkingsperiod – 9 år													
					Tullsänkning i procent													
					25 %	50 %	75 %	100 %										
Förberedande period				Tullsats										Värde på import i USD				
HS 2002	MGN-tullsats 2008	Kat. i CET	CET-tullsats	2008–2013	2014	2015	2016	2017	2018	2019	2020	2021	2022	2004	2005	2006	Genomsnitt	
4410 32	10 %	B	10 %		7,5 %	7,5 %	7,5 %	5 %	5 %	5 %	2,5 %	2,5 %	0 %	0	0	0	0	
4410 33	10 %	B	10 %		7,5 %	7,5 %	7,5 %	5 %	5 %	5 %	2,5 %	2,5 %	0 %	0	0	0	0	
4410 39	10 %	B	10 %		7,5 %	7,5 %	7,5 %	5 %	5 %	5 %	2,5 %	2,5 %	0 %	0	0	0	0	
4410 90	10 %	B	10 %		7,5 %	7,5 %	7,5 %	5 %	5 %	5 %	2,5 %	2,5 %	0 %	0	0	22	7	
4411 11	25 %	B	10 %		7,5 %	7,5 %	7,5 %	5 %	5 %	5 %	2,5 %	2,5 %	0 %	0	0	0	0	
4411 19	25 %	B	10 %		7,5 %	7,5 %	7,5 %	5 %	5 %	5 %	2,5 %	2,5 %	0 %	0	0	0	0	
4411 21	25 %	B	10 %		7,5 %	7,5 %	7,5 %	5 %	5 %	5 %	2,5 %	2,5 %	0 %	25 299	0	0	8 433	
4411 29	25 %	B	10 %		7,5 %	7,5 %	7,5 %	5 %	5 %	5 %	2,5 %	2,5 %	0 %	0	0	0	0	
4411 31	25 %	B	10 %		7,5 %	7,5 %	7,5 %	5 %	5 %	5 %	2,5 %	2,5 %	0 %	0	0	0	0	
4411 39	25 %	B	10 %		7,5 %	7,5 %	7,5 %	5 %	5 %	5 %	2,5 %	2,5 %	0 %	0	0	0	0	
4411 91	25 %	B	10 %		7,5 %	7,5 %	7,5 %	5 %	5 %	5 %	2,5 %	2,5 %	0 %	0	0	0	0	
4411 99	25 %	B	10 %		7,5 %	7,5 %	7,5 %	5 %	5 %	5 %	2,5 %	2,5 %	0 %	0	0	0	0	
4412 13	25 %	B	10 %		7,5 %	7,5 %	7,5 %	5 %	5 %	5 %	2,5 %	2,5 %	0 %	0	0	0	0	
4412 14	25 %	B	10 %		7,5 %	7,5 %	7,5 %	5 %	5 %	5 %	2,5 %	2,5 %	0 %	0	0	0	0	
4412 19	25 %	B	10 %		7,5 %	7,5 %	7,5 %	5 %	5 %	5 %	2,5 %	2,5 %	0 %	0	0	0	0	
4412 22	25 %	B	10 %		7,5 %	7,5 %	7,5 %	5 %	5 %	5 %	2,5 %	2,5 %	0 %	0	0	0	0	
4412 23	25 %	B	10 %		7,5 %	7,5 %	7,5 %	5 %	5 %	5 %	2,5 %	2,5 %	0 %	0	0	0	0	
4412 29	25 %	B	10 %		7,5 %	7,5 %	7,5 %	5 %	5 %	5 %	2,5 %	2,5 %	0 %	0	0	0	0	
4412 92	25 %	B	10 %		7,5 %	7,5 %	7,5 %	5 %	5 %	5 %	2,5 %	2,5 %	0 %	0	0	0	0	
4412 93	25 %	B	10 %		7,5 %	7,5 %	7,5 %	5 %	5 %	5 %	2,5 %	2,5 %	0 %	0	0	0	0	
4412 99	25 %	B	10 %		7,5 %	7,5 %	7,5 %	5 %	5 %	5 %	2,5 %	2,5 %	0 %	0	0	0	0	
4413 00	25 %	B	10 %		7,5 %	7,5 %	7,5 %	5 %	5 %	5 %	2,5 %	2,5 %	0 %	0	0	9	3	
4420 10	25 %	B	10 %		7,5 %	7,5 %	7,5 %	5 %	5 %	5 %	2,5 %	2,5 %	0 %	0	0	0	0	
4502 00	5 %	B	10 %		7,5 %	7,5 %	7,5 %	5 %	5 %	5 %	2,5 %	2,5 %	0 %	0	0	0	0	
4701 00	5 %	B	10 %		7,5 %	7,5 %	7,5 %	5 %	5 %	5 %	2,5 %	2,5 %	0 %	0	0	0	0	
4702 00	5 %	B	10 %		7,5 %	7,5 %	7,5 %	5 %	5 %	5 %	2,5 %	2,5 %	0 %	0	0	0	0	
4703 19	5 %	B	10 %		7,5 %	7,5 %	7,5 %	5 %	5 %	5 %	2,5 %	2,5 %	0 %	0	0	0	0	
4703 29	5 %	B	10 %		7,5 %	7,5 %	7,5 %	5 %	5 %	5 %	2,5 %	2,5 %	0 %	0	0	0	0	
4704 11	5 %	B	10 %		7,5 %	7,5 %	7,5 %	5 %	5 %	5 %	2,5 %	2,5 %	0 %	0	0	0	0	

				Tidsplan för tullsänkningar														
				6 år	Tullsänkingsperiod – 9 år													
					Tullsänkning i procent													
					25 %	50 %	75 %	100 %										
				Förbere- dande period	Tullsats										Värde på import i USD			
HS 2002	MGN- tullsats 2008	Kat. i CET	CET- tull- sats	2008– 2013	2014	2015	2016	2017	2018	2019	2020	2021	2022	2004	2005	2006	Genomsnitt	
4704 19	5 %	B	10 %		7,5 %	7,5 %	7,5 %	5 %	5 %	5 %	2,5 %	2,5 %	0 %	0	0	0	0	
4704 21	5 %	B	10 %		7,5 %	7,5 %	7,5 %	5 %	5 %	5 %	2,5 %	2,5 %	0 %	0	0	15	5	
4704 29	5 %	B	10 %		7,5 %	7,5 %	7,5 %	5 %	5 %	5 %	2,5 %	2,5 %	0 %	0	0	0	0	
4705 00	5 %	B	10 %		7,5 %	7,5 %	7,5 %	5 %	5 %	5 %	2,5 %	2,5 %	0 %	0	0	0	0	
4706 10	5 %	B	10 %		7,5 %	7,5 %	7,5 %	5 %	5 %	5 %	2,5 %	2,5 %	0 %	0	0	0	0	
4706 20	5 %	B	10 %		7,5 %	7,5 %	7,5 %	5 %	5 %	5 %	2,5 %	2,5 %	0 %	0	0	0	0	
4706 91	5 %	B	10 %		7,5 %	7,5 %	7,5 %	5 %	5 %	5 %	2,5 %	2,5 %	0 %	0	0	0	0	
4706 92	5 %	B	10 %		7,5 %	7,5 %	7,5 %	5 %	5 %	5 %	2,5 %	2,5 %	0 %	0	0	0	0	
4706 93	5 %	B	10 %		7,5 %	7,5 %	7,5 %	5 %	5 %	5 %	2,5 %	2,5 %	0 %	0	0	0	0	
4802 10	10 %	B	10 %		7,5 %	7,5 %	7,5 %	5 %	5 %	5 %	2,5 %	2,5 %	0 %	0	0	0	0	
4804 11	5 %	B	10 %		7,5 %	7,5 %	7,5 %	5 %	5 %	5 %	2,5 %	2,5 %	0 %	2 116	0	0	705	
4804 19	15 %	B	10 %		7,5 %	7,5 %	7,5 %	5 %	5 %	5 %	2,5 %	2,5 %	0 %	256	1 155	388	600	
4804 21	5 %	B	10 %		7,5 %	7,5 %	7,5 %	5 %	5 %	5 %	2,5 %	2,5 %	0 %	253 061	0	41 385	98 148	
4804 29	15 %	B	10 %		7,5 %	7,5 %	7,5 %	5 %	5 %	5 %	2,5 %	2,5 %	0 %	40 359	116	55 680	32 052	
4804 31	5 %	B	10 %		7,5 %	7,5 %	7,5 %	5 %	5 %	5 %	2,5 %	2,5 %	0 %	0	0	0	0	
4804 39	15 %	B	10 %		7,5 %	7,5 %	7,5 %	5 %	5 %	5 %	2,5 %	2,5 %	0 %	204 809	0	28 833	77 881	
4804 41	5 %	B	10 %		7,5 %	7,5 %	7,5 %	5 %	5 %	5 %	2,5 %	2,5 %	0 %	0	0	0	0	
4804 42	15 %	B	10 %		7,5 %	7,5 %	7,5 %	5 %	5 %	5 %	2,5 %	2,5 %	0 %	0	0	0	0	
4804 49	15 %	B	10 %		7,5 %	7,5 %	7,5 %	5 %	5 %	5 %	2,5 %	2,5 %	0 %	0	0	26 513	8 838	
4804 51	10 %	B	10 %		7,5 %	7,5 %	7,5 %	5 %	5 %	5 %	2,5 %	2,5 %	0 %	0	0	0	0	
4804 52	15 %	B	10 %		7,5 %	7,5 %	7,5 %	5 %	5 %	5 %	2,5 %	2,5 %	0 %	0	0	0	0	
4804 59	15 %	B	10 %		7,5 %	7,5 %	7,5 %	5 %	5 %	5 %	2,5 %	2,5 %	0 %	0	629	0	210	
4805 11	15 %	B	10 %		7,5 %	7,5 %	7,5 %	5 %	5 %	5 %	2,5 %	2,5 %	0 %	0	0	0	0	
4805 12	15 %	B	10 %		7,5 %	7,5 %	7,5 %	5 %	5 %	5 %	2,5 %	2,5 %	0 %	0	0	0	0	
4805 19	15 %	B	10 %		7,5 %	7,5 %	7,5 %	5 %	5 %	5 %	2,5 %	2,5 %	0 %	0	0	0	0	
4805 24	15 %	B	10 %		7,5 %	7,5 %	7,5 %	5 %	5 %	5 %	2,5 %	2,5 %	0 %	0	0	0	0	

				Tidsplan för tullsänkningar														
				6 år	Tullsänkingsperiod – 9 år													
					Tullsänkning i procent													
					25 %	50 %	75 %	100 %										
Förberedande period				Tullsats										Värde på import i USD				
HS 2002	MGN-tullsats 2008	Kat. i CET	CET-tullsats	2008–2013	2014	2015	2016	2017	2018	2019	2020	2021	2022	2004	2005	2006	Genomsnitt	
4805 25	15 %	B	10 %		7,5 %	7,5 %	7,5 %	5 %	5 %	5 %	2,5 %	2,5 %	0 %	0	0	0	0	
4805 30	15 %	B	10 %		7,5 %	7,5 %	7,5 %	5 %	5 %	5 %	2,5 %	2,5 %	0 %	496	0	0	165	
4805 40	10 %	B	10 %		7,5 %	7,5 %	7,5 %	5 %	5 %	5 %	2,5 %	2,5 %	0 %	153 588	0	589	51 392	
4805 50	10 %	B	10 %		7,5 %	7,5 %	7,5 %	5 %	5 %	5 %	2,5 %	2,5 %	0 %	0	124	0	41	
4805 91	20 %	B	10 %		7,5 %	7,5 %	7,5 %	5 %	5 %	5 %	2,5 %	2,5 %	0 %	13 534	0	0	4 511	
4805 92	20 %	B	10 %		7,5 %	7,5 %	7,5 %	5 %	5 %	5 %	2,5 %	2,5 %	0 %	0	0	12 568	4 189	
4805 93	20 %	B	10 %		7,5 %	7,5 %	7,5 %	5 %	5 %	5 %	2,5 %	2,5 %	0 %	0	0	0	0	
4806 10	5 %	B	10 %		7,5 %	7,5 %	7,5 %	5 %	5 %	5 %	2,5 %	2,5 %	0 %	0	0	3 868	1 289	
4806 20	5 %	B	10 %		7,5 %	7,5 %	7,5 %	5 %	5 %	5 %	2,5 %	2,5 %	0 %	41 463	0	25	13 829	
4806 30	5 %	B	10 %		7,5 %	7,5 %	7,5 %	5 %	5 %	5 %	2,5 %	2,5 %	0 %	0	0	0	0	
4806 40	5 %	B	10 %		7,5 %	7,5 %	7,5 %	5 %	5 %	5 %	2,5 %	2,5 %	0 %	443	0	0	148	
4807 00	15 %	B	10 %		7,5 %	7,5 %	7,5 %	5 %	5 %	5 %	2,5 %	2,5 %	0 %	0	0	9	3	
4808 10	5 %	B	10 %		7,5 %	7,5 %	7,5 %	5 %	5 %	5 %	2,5 %	2,5 %	0 %	0	0	4	1	
4808 20	20 %	B	10 %		7,5 %	7,5 %	7,5 %	5 %	5 %	5 %	2,5 %	2,5 %	0 %	0	0	4 211	1 404	
4808 30	20 %	B	10 %		7,5 %	7,5 %	7,5 %	5 %	5 %	5 %	2,5 %	2,5 %	0 %	12 614	0	0	4 205	
4808 90	20 %	B	10 %		7,5 %	7,5 %	7,5 %	5 %	5 %	5 %	2,5 %	2,5 %	0 %	0	0	10	3	
4809 10	40 %	B	10 %		7,5 %	7,5 %	7,5 %	5 %	5 %	5 %	2,5 %	2,5 %	0 %	1 383	0	135	506	
4809 20	40 %	B	10 %		7,5 %	7,5 %	7,5 %	5 %	5 %	5 %	2,5 %	2,5 %	0 %	0	0	0	0	
4809 90	40 %	B	10 %		7,5 %	7,5 %	7,5 %	5 %	5 %	5 %	2,5 %	2,5 %	0 %	2 540	0	0	847	
4812 00	10 %	B	10 %		7,5 %	7,5 %	7,5 %	5 %	5 %	5 %	2,5 %	2,5 %	0 %	4 713	39	35	1 596	
4813 90	10 %	B	10 %		7,5 %	7,5 %	7,5 %	5 %	5 %	5 %	2,5 %	2,5 %	0 %	256 124	389 063	95 524	246 904	
5004 00	10 %	B	10 %		7,5 %	7,5 %	7,5 %	5 %	5 %	5 %	2,5 %	2,5 %	0 %	0	0	0	0	
5005 00	15 %	B	10 %		7,5 %	7,5 %	7,5 %	5 %	5 %	5 %	2,5 %	2,5 %	0 %	0	0	0	0	
5007 10	15 %	B	10 %		7,5 %	7,5 %	7,5 %	5 %	5 %	5 %	2,5 %	2,5 %	0 %	0	0	0	0	
5007 20	15 %	B	10 %		7,5 %	7,5 %	7,5 %	5 %	5 %	5 %	2,5 %	2,5 %	0 %	0	0	0	0	
5007 90	15 %	B	10 %		7,5 %	7,5 %	7,5 %	5 %	5 %	5 %	2,5 %	2,5 %	0 %	0	0	0	0	
5104 00	5 %	B	10 %		7,5 %	7,5 %	7,5 %	5 %	5 %	5 %	2,5 %	2,5 %	0 %	0	0	0	0	
5105 10	5 %	B	10 %		7,5 %	7,5 %	7,5 %	5 %	5 %	5 %	2,5 %	2,5 %	0 %	0	0	0	0	
5105 21	5 %	B	10 %		7,5 %	7,5 %	7,5 %	5 %	5 %	5 %	2,5 %	2,5 %	0 %	0	0	0	0	

				Tidsplan för tullsänkningar														
				6 år	Tullsänkingsperiod – 9 år													
					Tullsänkning i procent													
					25 %	50 %	75 %	100 %										
				Föberedande period	Tullsats										Värde på import i USD			
HS 2002	MGN-tullsats 2008	Kat. i CET	CET-tullsats	2008–2013	2014	2015	2016	2017	2018	2019	2020	2021	2022	2004	2005	2006	Genomsnitt	
5105 29	5 %	B	10 %		7,5 %	7,5 %	7,5 %	5 %	5 %	5 %	2,5 %	2,5 %	0 %	0	0	0	0	
5105 31	5 %	B	10 %		7,5 %	7,5 %	7,5 %	5 %	5 %	5 %	2,5 %	2,5 %	0 %	0	0	0	0	
5105 39	5 %	B	10 %		7,5 %	7,5 %	7,5 %	5 %	5 %	5 %	2,5 %	2,5 %	0 %	633	0	0	211	
5105 40	5 %	B	10 %		7,5 %	7,5 %	7,5 %	5 %	5 %	5 %	2,5 %	2,5 %	0 %	0	0	0	0	
5106 10	10 %	B	10 %		7,5 %	7,5 %	7,5 %	5 %	5 %	5 %	2,5 %	2,5 %	0 %	0	0	0	0	
5106 20	10 %	B	10 %		7,5 %	7,5 %	7,5 %	5 %	5 %	5 %	2,5 %	2,5 %	0 %	0	0	0	0	
5107 10	10 %	B	10 %		7,5 %	7,5 %	7,5 %	5 %	5 %	5 %	2,5 %	2,5 %	0 %	0	0	0	0	
5107 20	10 %	B	10 %		7,5 %	7,5 %	7,5 %	5 %	5 %	5 %	2,5 %	2,5 %	0 %	0	0	0	0	
5108 10	10 %	B	10 %		7,5 %	7,5 %	7,5 %	5 %	5 %	5 %	2,5 %	2,5 %	0 %	0	0	0	0	
5108 20	10 %	B	10 %		7,5 %	7,5 %	7,5 %	5 %	5 %	5 %	2,5 %	2,5 %	0 %	0	0	0	0	
5111 11	15 %	B	10 %		7,5 %	7,5 %	7,5 %	5 %	5 %	5 %	2,5 %	2,5 %	0 %	0	0	0	0	
5111 19	15 %	B	10 %		7,5 %	7,5 %	7,5 %	5 %	5 %	5 %	2,5 %	2,5 %	0 %	0	0	0	0	
5111 20	15 %	B	10 %		7,5 %	7,5 %	7,5 %	5 %	5 %	5 %	2,5 %	2,5 %	0 %	0	0	0	0	
5111 30	15 %	B	10 %		7,5 %	7,5 %	7,5 %	5 %	5 %	5 %	2,5 %	2,5 %	0 %	0	0	0	0	
5111 90	15 %	B	10 %		7,5 %	7,5 %	7,5 %	5 %	5 %	5 %	2,5 %	2,5 %	0 %	18 927	0	0	6 309	
5112 11	15 %	B	10 %		7,5 %	7,5 %	7,5 %	5 %	5 %	5 %	2,5 %	2,5 %	0 %	0	0	140	47	
5112 19	15 %	B	10 %		7,5 %	7,5 %	7,5 %	5 %	5 %	5 %	2,5 %	2,5 %	0 %	9 023	0	0	3 008	
5112 20	15 %	B	10 %		7,5 %	7,5 %	7,5 %	5 %	5 %	5 %	2,5 %	2,5 %	0 %	0	0	0	0	
5112 30	15 %	B	10 %		7,5 %	7,5 %	7,5 %	5 %	5 %	5 %	2,5 %	2,5 %	0 %	0	0	0	0	
5112 90	15 %	B	10 %		7,5 %	7,5 %	7,5 %	5 %	5 %	5 %	2,5 %	2,5 %	0 %	0	0	0	0	
5113 00	5 %	B	10 %		7,5 %	7,5 %	7,5 %	5 %	5 %	5 %	2,5 %	2,5 %	0 %	0	0	0	0	
5205 24	15 %	B	10 %		7,5 %	7,5 %	7,5 %	5 %	5 %	5 %	2,5 %	2,5 %	0 %	0	0	0	0	
5206 41	15 %	B	10 %		7,5 %	7,5 %	7,5 %	5 %	5 %	5 %	2,5 %	2,5 %	0 %	0	0	0	0	
5206 43	15 %	B	10 %		7,5 %	7,5 %	7,5 %	5 %	5 %	5 %	2,5 %	2,5 %	0 %	0	0	0	0	
5210 51	20 %	B	10 %		7,5 %	7,5 %	7,5 %	5 %	5 %	5 %	2,5 %	2,5 %	0 %	0	0	0	0	
5301 21	5 %	B	10 %		7,5 %	7,5 %	7,5 %	5 %	5 %	5 %	2,5 %	2,5 %	0 %	0	0	0	0	
5301 29	5 %	B	10 %		7,5 %	7,5 %	7,5 %	5 %	5 %	5 %	2,5 %	2,5 %	0 %	0	0	0	0	
5303 90	5 %	B	10 %		7,5 %	7,5 %	7,5 %	5 %	5 %	5 %	2,5 %	2,5 %	0 %	0	0	0	0	
5305 21	5 %	B	10 %		7,5 %	7,5 %	7,5 %	5 %	5 %	5 %	2,5 %	2,5 %	0 %	0	0	0	0	

				Tidsplan för tullsänkningar														
				6 år	Tullsänkingsperiod – 9 år													
					Tullsänkning i procent													
					25 %	50 %	75 %	100 %										
Förberedande period				Tullsats										Värde på import i USD				
HS 2002	MGN-tullsats 2008	Kat. i CET	CET-tullsats	2008–2013	2014	2015	2016	2017	2018	2019	2020	2021	2022	2004	2005	2006	Genomsnitt	
5305 29	5 %	B	10 %		7,5 %	7,5 %	7,5 %	5 %	5 %	5 %	2,5 %	2,5 %	0 %	0	0	0	0	
5305 90	5 %	B	10 %		7,5 %	7,5 %	7,5 %	5 %	5 %	5 %	2,5 %	2,5 %	0 %	0	0	0	0	
5306 20	10 %	B	10 %		7,5 %	7,5 %	7,5 %	5 %	5 %	5 %	2,5 %	2,5 %	0 %	0	0	0	0	
5307 20	5 %	B	10 %		7,5 %	7,5 %	7,5 %	5 %	5 %	5 %	2,5 %	2,5 %	0 %	0	0	0	0	
5308 20	10 %	B	10 %		7,5 %	7,5 %	7,5 %	5 %	5 %	5 %	2,5 %	2,5 %	0 %	0	0	0	0	
5308 90	10 %	B	10 %		7,5 %	7,5 %	7,5 %	5 %	5 %	5 %	2,5 %	2,5 %	0 %	0	0	0	0	
5309 11	15 %	B	10 %		7,5 %	7,5 %	7,5 %	5 %	5 %	5 %	2,5 %	2,5 %	0 %	0	0	0	0	
5309 19	15 %	B	10 %		7,5 %	7,5 %	7,5 %	5 %	5 %	5 %	2,5 %	2,5 %	0 %	0	0	0	0	
5309 21	15 %	B	10 %		7,5 %	7,5 %	7,5 %	5 %	5 %	5 %	2,5 %	2,5 %	0 %	0	0	0	0	
5309 29	15 %	B	10 %		7,5 %	7,5 %	7,5 %	5 %	5 %	5 %	2,5 %	2,5 %	0 %	493	0	0	164	
5310 10	15 %	B	10 %		7,5 %	7,5 %	7,5 %	5 %	5 %	5 %	2,5 %	2,5 %	0 %	0	0	0	0	
5310 90	15 %	B	10 %		7,5 %	7,5 %	7,5 %	5 %	5 %	5 %	2,5 %	2,5 %	0 %	0	0	0	0	
5311 00	15 %	B	10 %		7,5 %	7,5 %	7,5 %	5 %	5 %	5 %	2,5 %	2,5 %	0 %	0	0	0	0	
5402 10	5 %	B	10 %		7,5 %	7,5 %	7,5 %	5 %	5 %	5 %	2,5 %	2,5 %	0 %	0	0	0	0	
5402 20	5 %	B	10 %		7,5 %	7,5 %	7,5 %	5 %	5 %	5 %	2,5 %	2,5 %	0 %	0	0	56	19	
5402 31	5 %	B	10 %		7,5 %	7,5 %	7,5 %	5 %	5 %	5 %	2,5 %	2,5 %	0 %	0	0	0	0	
5402 32	5 %	B	10 %		7,5 %	7,5 %	7,5 %	5 %	5 %	5 %	2,5 %	2,5 %	0 %	0	0	43 777	14 592	
5402 33	5 %	B	10 %		7,5 %	7,5 %	7,5 %	5 %	5 %	5 %	2,5 %	2,5 %	0 %	68 411	0	0	22 804	
5402 39	5 %	B	10 %		7,5 %	7,5 %	7,5 %	5 %	5 %	5 %	2,5 %	2,5 %	0 %	0	63 063	12	21 025	
5402 41	5 %	B	10 %		7,5 %	7,5 %	7,5 %	5 %	5 %	5 %	2,5 %	2,5 %	0 %	0	0	0	0	
5402 42	5 %	B	10 %		7,5 %	7,5 %	7,5 %	5 %	5 %	5 %	2,5 %	2,5 %	0 %	164 926	0	0	54 975	
5402 43	5 %	B	10 %		7,5 %	7,5 %	7,5 %	5 %	5 %	5 %	2,5 %	2,5 %	0 %	0	0	0	0	
5402 49	5 %	B	10 %		7,5 %	7,5 %	7,5 %	5 %	5 %	5 %	2,5 %	2,5 %	0 %	29 455	0	12 131	13 862	
5402 51	5 %	B	10 %		7,5 %	7,5 %	7,5 %	5 %	5 %	5 %	2,5 %	2,5 %	0 %	0	0	0	0	
5402 52	5 %	B	10 %		7,5 %	7,5 %	7,5 %	5 %	5 %	5 %	2,5 %	2,5 %	0 %	0	0	0	0	
5402 59	5 %	B	10 %		7,5 %	7,5 %	7,5 %	5 %	5 %	5 %	2,5 %	2,5 %	0 %	0	0	0	0	

				Tidsplan för tullsänkningar														
				6 år	Tullsänkingsperiod – 9 år													
					Tullsänkning i procent													
					25 %	50 %	75 %	100 %										
				Föberedande period	Tullsats										Värde på import i USD			
HS 2002	MGN-tullsats 2008	Kat. i CET	CET-tullsats	2008–2013	2014	2015	2016	2017	2018	2019	2020	2021	2022	2004	2005	2006	Genomsnitt	
5402 61	5 %	B	10 %		7,5 %	7,5 %	7,5 %	5 %	5 %	5 %	2,5 %	2,5 %	0 %	0	0	0	0	
5402 62	5 %	B	10 %		7,5 %	7,5 %	7,5 %	5 %	5 %	5 %	2,5 %	2,5 %	0 %	0	0	35 906	11 969	
5402 69	5 %	B	10 %		7,5 %	7,5 %	7,5 %	5 %	5 %	5 %	2,5 %	2,5 %	0 %	0	0	0	0	
5403 10	5 %	B	10 %		7,5 %	7,5 %	7,5 %	5 %	5 %	5 %	2,5 %	2,5 %	0 %	0	0	0	0	
5403 20	5 %	B	10 %		7,5 %	7,5 %	7,5 %	5 %	5 %	5 %	2,5 %	2,5 %	0 %	0	0	0	0	
5403 31	5 %	B	10 %		7,5 %	7,5 %	7,5 %	5 %	5 %	5 %	2,5 %	2,5 %	0 %	0	0	0	0	
5403 32	5 %	B	10 %		7,5 %	7,5 %	7,5 %	5 %	5 %	5 %	2,5 %	2,5 %	0 %	0	0	0	0	
5403 33	5 %	B	10 %		7,5 %	7,5 %	7,5 %	5 %	5 %	5 %	2,5 %	2,5 %	0 %	0	0	0	0	
5403 39	5 %	B	10 %		7,5 %	7,5 %	7,5 %	5 %	5 %	5 %	2,5 %	2,5 %	0 %	0	0	0	0	
5403 41	5 %	B	10 %		7,5 %	7,5 %	7,5 %	5 %	5 %	5 %	2,5 %	2,5 %	0 %	0	0	0	0	
5403 42	5 %	B	10 %		7,5 %	7,5 %	7,5 %	5 %	5 %	5 %	2,5 %	2,5 %	0 %	4 154	0	0	1 385	
5403 49	5 %	B	10 %		7,5 %	7,5 %	7,5 %	5 %	5 %	5 %	2,5 %	2,5 %	0 %	1 105	0	0	368	
5404 10	5 %	B	10 %		7,5 %	7,5 %	7,5 %	5 %	5 %	5 %	2,5 %	2,5 %	0 %	537	0	0	179	
5405 00	5 %	B	10 %		7,5 %	7,5 %	7,5 %	5 %	5 %	5 %	2,5 %	2,5 %	0 %	0	0	0	0	
5407 10	5 %	B	10 %		7,5 %	7,5 %	7,5 %	5 %	5 %	5 %	2,5 %	2,5 %	0 %	37 633	9 000	21 509	22 714	
5407 20	10 %	B	10 %		7,5 %	7,5 %	7,5 %	5 %	5 %	5 %	2,5 %	2,5 %	0 %	112 620	0	21 720	44 780	
5407 30	10 %	B	10 %		7,5 %	7,5 %	7,5 %	5 %	5 %	5 %	2,5 %	2,5 %	0 %	0	0	0	0	
5407 41	10 %	B	10 %		7,5 %	7,5 %	7,5 %	5 %	5 %	5 %	2,5 %	2,5 %	0 %	0	0	0	0	
5407 42	10 %	B	10 %		7,5 %	7,5 %	7,5 %	5 %	5 %	5 %	2,5 %	2,5 %	0 %	111	0	0	37	
5407 43	10 %	B	10 %		7,5 %	7,5 %	7,5 %	5 %	5 %	5 %	2,5 %	2,5 %	0 %	0	0	0	0	
5407 44	10 %	B	10 %		7,5 %	7,5 %	7,5 %	5 %	5 %	5 %	2,5 %	2,5 %	0 %	0	0	0	0	
5407 51	10 %	B	10 %		7,5 %	7,5 %	7,5 %	5 %	5 %	5 %	2,5 %	2,5 %	0 %	0	0	0	0	
5407 52	10 %	B	10 %		7,5 %	7,5 %	7,5 %	5 %	5 %	5 %	2,5 %	2,5 %	0 %	1 228	0	0	409	
5407 53	10 %	B	10 %		7,5 %	7,5 %	7,5 %	5 %	5 %	5 %	2,5 %	2,5 %	0 %	922	0	0	307	
5407 54	10 %	B	10 %		7,5 %	7,5 %	7,5 %	5 %	5 %	5 %	2,5 %	2,5 %	0 %	137	0	0	46	
5407 61	10 %	B	10 %		7,5 %	7,5 %	7,5 %	5 %	5 %	5 %	2,5 %	2,5 %	0 %	102	0	55	52	
5407 69	10 %	B	10 %		7,5 %	7,5 %	7,5 %	5 %	5 %	5 %	2,5 %	2,5 %	0 %	1 471	0	0	490	
5407 71	10 %	B	10 %		7,5 %	7,5 %	7,5 %	5 %	5 %	5 %	2,5 %	2,5 %	0 %	969	0	0	323	
5407 72	10 %	B	10 %		7,5 %	7,5 %	7,5 %	5 %	5 %	5 %	2,5 %	2,5 %	0 %	0	0	0	0	

				Tidsplan för tullsänkningar														
				6 år	Tullsänkingsperiod – 9 år													
					Tullsänkning i procent													
					25 %	50 %	75 %	100 %										
				Föberedande period	Tullsats								Värde på import i USD					
HS 2002	MGN-tullsats 2008	Kat. i CET	CET-tullsats	2008–2013	2014	2015	2016	2017	2018	2019	2020	2021	2022	2004	2005	2006	Genomsnitt	
5407 73	10 %	B	10 %		7,5 %	7,5 %	7,5 %	5 %	5 %	5 %	2,5 %	2,5 %	0 %	0	0	0	0	
5407 74	10 %	B	10 %		7,5 %	7,5 %	7,5 %	5 %	5 %	5 %	2,5 %	2,5 %	0 %	313	0	0	104	
5407 81	10 %	B	10 %		7,5 %	7,5 %	7,5 %	5 %	5 %	5 %	2,5 %	2,5 %	0 %	0	0	0	0	
5407 82	10 %	B	10 %		7,5 %	7,5 %	7,5 %	5 %	5 %	5 %	2,5 %	2,5 %	0 %	220	0	0	73	
5407 83	10 %	B	10 %		7,5 %	7,5 %	7,5 %	5 %	5 %	5 %	2,5 %	2,5 %	0 %	0	0	0	0	
5407 84	10 %	B	10 %		7,5 %	7,5 %	7,5 %	5 %	5 %	5 %	2,5 %	2,5 %	0 %	0	0	0	0	
5407 91	10 %	B	10 %		7,5 %	7,5 %	7,5 %	5 %	5 %	5 %	2,5 %	2,5 %	0 %	0	0	0	0	
5407 92	10 %	B	10 %		7,5 %	7,5 %	7,5 %	5 %	5 %	5 %	2,5 %	2,5 %	0 %	0	0	0	0	
5407 93	10 %	B	10 %		7,5 %	7,5 %	7,5 %	5 %	5 %	5 %	2,5 %	2,5 %	0 %	0	0	0	0	
5407 94	10 %	B	10 %		7,5 %	7,5 %	7,5 %	5 %	5 %	5 %	2,5 %	2,5 %	0 %	1 485	0	0	495	
5408 10	10 %	B	10 %		7,5 %	7,5 %	7,5 %	5 %	5 %	5 %	2,5 %	2,5 %	0 %	3 961	0	19	1 326	
5408 21	10 %	B	10 %		7,5 %	7,5 %	7,5 %	5 %	5 %	5 %	2,5 %	2,5 %	0 %	0	0	0	0	
5408 22	10 %	B	10 %		7,5 %	7,5 %	7,5 %	5 %	5 %	5 %	2,5 %	2,5 %	0 %	0	0	0	0	
5408 23	10 %	B	10 %		7,5 %	7,5 %	7,5 %	5 %	5 %	5 %	2,5 %	2,5 %	0 %	0	0	0	0	
5408 24	10 %	B	10 %		7,5 %	7,5 %	7,5 %	5 %	5 %	5 %	2,5 %	2,5 %	0 %	2 068	0	0	689	
5408 31	10 %	B	10 %		7,5 %	7,5 %	7,5 %	5 %	5 %	5 %	2,5 %	2,5 %	0 %	0	0	0	0	
5408 32	10 %	B	10 %		7,5 %	7,5 %	7,5 %	5 %	5 %	5 %	2,5 %	2,5 %	0 %	0	0	0	0	
5408 33	10 %	B	10 %		7,5 %	7,5 %	7,5 %	5 %	5 %	5 %	2,5 %	2,5 %	0 %	0	0	0	0	
5408 34	10 %	B	10 %		7,5 %	7,5 %	7,5 %	5 %	5 %	5 %	2,5 %	2,5 %	0 %	1 106	88	0	398	
5501 10	5 %	B	10 %		7,5 %	7,5 %	7,5 %	5 %	5 %	5 %	2,5 %	2,5 %	0 %	0	0	0	0	
5501 20	5 %	B	10 %		7,5 %	7,5 %	7,5 %	5 %	5 %	5 %	2,5 %	2,5 %	0 %	0	0	0	0	
5501 30	5 %	B	10 %		7,5 %	7,5 %	7,5 %	5 %	5 %	5 %	2,5 %	2,5 %	0 %	0	0	0	0	
5501 90	5 %	B	10 %		7,5 %	7,5 %	7,5 %	5 %	5 %	5 %	2,5 %	2,5 %	0 %	0	0	0	0	
5502 00	5 %	B	10 %		7,5 %	7,5 %	7,5 %	5 %	5 %	5 %	2,5 %	2,5 %	0 %	712 086	822 299	1 580 490	1 038 292	
5503 10	5 %	B	10 %		7,5 %	7,5 %	7,5 %	5 %	5 %	5 %	2,5 %	2,5 %	0 %	0	0	0	0	
5503 30	5 %	B	10 %		7,5 %	7,5 %	7,5 %	5 %	5 %	5 %	2,5 %	2,5 %	0 %	1 993 924	1 426 132	0	1 140 019	
5503 40	5 %	B	10 %		7,5 %	7,5 %	7,5 %	5 %	5 %	5 %	2,5 %	2,5 %	0 %	0	0	0	0	
5503 90	5 %	B	10 %		7,5 %	7,5 %	7,5 %	5 %	5 %	5 %	2,5 %	2,5 %	0 %	1 132	0	0	377	
5504 10	5 %	B	10 %		7,5 %	7,5 %	7,5 %	5 %	5 %	5 %	2,5 %	2,5 %	0 %	0	0	0	0	

				Tidsplan för tullsänkningar														
				6 år	Tullsänkingsperiod – 9 år													
					Tullsänkning i procent													
					25 %	50 %	75 %	100 %										
				Förebere- dande period	Tullsats										Värde på import i USD			
HS 2002	MGN- tullsats 2008	Kat. i CET	CET- tull- sats	2008– 2013	2014	2015	2016	2017	2018	2019	2020	2021	2022	2004	2005	2006	Genomsnitt	
5504 90	5 %	B	10 %		7,5 %	7,5 %	7,5 %	5 %	5 %	5 %	2,5 %	2,5 %	0 %	0	0	0	0	
5506 10	5 %	B	10 %		7,5 %	7,5 %	7,5 %	5 %	5 %	5 %	2,5 %	2,5 %	0 %	0	0	0	0	
5506 20	5 %	B	10 %		7,5 %	7,5 %	7,5 %	5 %	5 %	5 %	2,5 %	2,5 %	0 %	0	0	0	0	
5506 30	5 %	B	10 %		7,5 %	7,5 %	7,5 %	5 %	5 %	5 %	2,5 %	2,5 %	0 %	0	0	0	0	
5506 90	5 %	B	10 %		7,5 %	7,5 %	7,5 %	5 %	5 %	5 %	2,5 %	2,5 %	0 %	0	0	0	0	
5507 00	20 %	B	10 %		7,5 %	7,5 %	7,5 %	5 %	5 %	5 %	2,5 %	2,5 %	0 %	0	0	0	0	
5509 11	5 %	B	10 %		7,5 %	7,5 %	7,5 %	5 %	5 %	5 %	2,5 %	2,5 %	0 %	0	0	0	0	
5509 12	5 %	B	10 %		7,5 %	7,5 %	7,5 %	5 %	5 %	5 %	2,5 %	2,5 %	0 %	0	0	0	0	
5509 21	5 %	B	10 %		7,5 %	7,5 %	7,5 %	5 %	5 %	5 %	2,5 %	2,5 %	0 %	0	0	0	0	
5509 22	5 %	B	10 %		7,5 %	7,5 %	7,5 %	5 %	5 %	5 %	2,5 %	2,5 %	0 %	48 192	0	0	16 064	
5509 31	5 %	B	10 %		7,5 %	7,5 %	7,5 %	5 %	5 %	5 %	2,5 %	2,5 %	0 %	0	0	0	0	
5509 32	5 %	B	10 %		7,5 %	7,5 %	7,5 %	5 %	5 %	5 %	2,5 %	2,5 %	0 %	0	0	0	0	
5509 41	5 %	B	10 %		7,5 %	7,5 %	7,5 %	5 %	5 %	5 %	2,5 %	2,5 %	0 %	0	0	0	0	
5509 42	5 %	B	10 %		7,5 %	7,5 %	7,5 %	5 %	5 %	5 %	2,5 %	2,5 %	0 %	0	0	0	0	
5509 51	5 %	B	10 %		7,5 %	7,5 %	7,5 %	5 %	5 %	5 %	2,5 %	2,5 %	0 %	0	0	0	0	
5509 52	5 %	B	10 %		7,5 %	7,5 %	7,5 %	5 %	5 %	5 %	2,5 %	2,5 %	0 %	0	0	0	0	
5509 53	5 %	B	10 %		7,5 %	7,5 %	7,5 %	5 %	5 %	5 %	2,5 %	2,5 %	0 %	0	0	0	0	
5509 59	5 %	B	10 %		7,5 %	7,5 %	7,5 %	5 %	5 %	5 %	2,5 %	2,5 %	0 %	0	0	0	0	
5509 61	5 %	B	10 %		7,5 %	7,5 %	7,5 %	5 %	5 %	5 %	2,5 %	2,5 %	0 %	0	0	0	0	
5509 62	5 %	B	10 %		7,5 %	7,5 %	7,5 %	5 %	5 %	5 %	2,5 %	2,5 %	0 %	0	0	0	0	
5509 69	5 %	B	10 %		7,5 %	7,5 %	7,5 %	5 %	5 %	5 %	2,5 %	2,5 %	0 %	0	0	0	0	
5509 91	5 %	B	10 %		7,5 %	7,5 %	7,5 %	5 %	5 %	5 %	2,5 %	2,5 %	0 %	0	0	0	0	
5509 92	5 %	B	10 %		7,5 %	7,5 %	7,5 %	5 %	5 %	5 %	2,5 %	2,5 %	0 %	0	0	0	0	
5509 99	5 %	B	10 %		7,5 %	7,5 %	7,5 %	5 %	5 %	5 %	2,5 %	2,5 %	0 %	0	0	0	0	
5510 11	5 %	B	10 %		7,5 %	7,5 %	7,5 %	5 %	5 %	5 %	2,5 %	2,5 %	0 %	0	0	0	0	
5510 12	5 %	B	10 %		7,5 %	7,5 %	7,5 %	5 %	5 %	5 %	2,5 %	2,5 %	0 %	0	0	0	0	

				Tidsplan för tullsänkningar														
				6 år	Tullsänkingsperiod – 9 år													
					Tullsänkning i procent													
					25 %	50 %	75 %	100 %										
				Föberedande period	Tullsats								Värde på import i USD					
HS 2002	MGN-tullsats 2008	Kat. i CET	CET-tullsats	2008–2013	2014	2015	2016	2017	2018	2019	2020	2021	2022	2004	2005	2006	Genomsnitt	
5510 20	5 %	B	10 %		7,5 %	7,5 %	7,5 %	5 %	5 %	5 %	2,5 %	2,5 %	0 %	0	0	0	0	
5510 30	5 %	B	10 %		7,5 %	7,5 %	7,5 %	5 %	5 %	5 %	2,5 %	2,5 %	0 %	0	0	0	0	
5510 90	5 %	B	10 %		7,5 %	7,5 %	7,5 %	5 %	5 %	5 %	2,5 %	2,5 %	0 %	0	0	0	0	
5512 11	15 %	B	10 %		7,5 %	7,5 %	7,5 %	5 %	5 %	5 %	2,5 %	2,5 %	0 %	107 429	0	27 390	44 939	
5512 19	15 %	B	10 %		7,5 %	7,5 %	7,5 %	5 %	5 %	5 %	2,5 %	2,5 %	0 %	104 820	0	28 261	44 360	
5512 21	15 %	B	10 %		7,5 %	7,5 %	7,5 %	5 %	5 %	5 %	2,5 %	2,5 %	0 %	0	0	58 967	19 656	
5512 29	15 %	B	10 %		7,5 %	7,5 %	7,5 %	5 %	5 %	5 %	2,5 %	2,5 %	0 %	0	0	0	0	
5512 91	15 %	B	10 %		7,5 %	7,5 %	7,5 %	5 %	5 %	5 %	2,5 %	2,5 %	0 %	0	0	0	0	
5512 99	15 %	B	10 %		7,5 %	7,5 %	7,5 %	5 %	5 %	5 %	2,5 %	2,5 %	0 %	0	190 713	0	63 571	
5513 11	15 %	B	10 %		7,5 %	7,5 %	7,5 %	5 %	5 %	5 %	2,5 %	2,5 %	0 %	0	0	0	0	
5513 12	15 %	B	10 %		7,5 %	7,5 %	7,5 %	5 %	5 %	5 %	2,5 %	2,5 %	0 %	0	0	0	0	
5513 13	15 %	B	10 %		7,5 %	7,5 %	7,5 %	5 %	5 %	5 %	2,5 %	2,5 %	0 %	0	0	0	0	
5513 19	15 %	B	10 %		7,5 %	7,5 %	7,5 %	5 %	5 %	5 %	2,5 %	2,5 %	0 %	14 763	60	0	4 941	
5513 21	15 %	B	10 %		7,5 %	7,5 %	7,5 %	5 %	5 %	5 %	2,5 %	2,5 %	0 %	38 195	0	0	12 732	
5513 22	15 %	B	10 %		7,5 %	7,5 %	7,5 %	5 %	5 %	5 %	2,5 %	2,5 %	0 %	48	0	0	16	
5513 23	15 %	B	10 %		7,5 %	7,5 %	7,5 %	5 %	5 %	5 %	2,5 %	2,5 %	0 %	4 436	0	0	1 479	
5513 29	15 %	B	10 %		7,5 %	7,5 %	7,5 %	5 %	5 %	5 %	2,5 %	2,5 %	0 %	8 165	303	0	2 823	
5513 31	15 %	B	10 %		7,5 %	7,5 %	7,5 %	5 %	5 %	5 %	2,5 %	2,5 %	0 %	0	0	0	0	
5513 32	15 %	B	10 %		7,5 %	7,5 %	7,5 %	5 %	5 %	5 %	2,5 %	2,5 %	0 %	0	0	0	0	
5513 33	5 %	B	10 %		7,5 %	7,5 %	7,5 %	5 %	5 %	5 %	2,5 %	2,5 %	0 %	0	0	0	0	
5513 39	5 %	B	10 %		7,5 %	7,5 %	7,5 %	5 %	5 %	5 %	2,5 %	2,5 %	0 %	8 985	0	0	2 995	
5513 41	5 %	B	10 %		7,5 %	7,5 %	7,5 %	5 %	5 %	5 %	2,5 %	2,5 %	0 %	0	0	0	0	
5513 42	5 %	B	10 %		7,5 %	7,5 %	7,5 %	5 %	5 %	5 %	2,5 %	2,5 %	0 %	0	0	0	0	
5513 43	15 %	B	10 %		7,5 %	7,5 %	7,5 %	5 %	5 %	5 %	2,5 %	2,5 %	0 %	0	0	0	0	
5513 49	15 %	B	10 %		7,5 %	7,5 %	7,5 %	5 %	5 %	5 %	2,5 %	2,5 %	0 %	8 186	0	21	2 736	
5514 11	15 %	B	10 %		7,5 %	7,5 %	7,5 %	5 %	5 %	5 %	2,5 %	2,5 %	0 %	0	0	0	0	
5514 12	15 %	B	10 %		7,5 %	7,5 %	7,5 %	5 %	5 %	5 %	2,5 %	2,5 %	0 %	0	0	0	0	
5514 13	15 %	B	10 %		7,5 %	7,5 %	7,5 %	5 %	5 %	5 %	2,5 %	2,5 %	0 %	0	0	0	0	
5514 19	15 %	B	10 %		7,5 %	7,5 %	7,5 %	5 %	5 %	5 %	2,5 %	2,5 %	0 %	0	0	0	0	

				Tidsplan för tullsänkningar														
				6 år	Tullsänkingsperiod – 9 år													
					Tullsänkning i procent													
					25 %	50 %	75 %	100 %										
Förebere- dande period				Tullsats										Värde på import i USD				
HS 2002	MGN- tullsats 2008	Kat. i CET	CET- tull- sats	2008– 2013	2014	2015	2016	2017	2018	2019	2020	2021	2022	2004	2005	2006	Genomsnitt	
5514 21	15 %	B	10 %		7,5 %	7,5 %	7,5 %	5 %	5 %	5 %	2,5 %	2,5 %	0 %	0	0	0	0	
5514 22	15 %	B	10 %		7,5 %	7,5 %	7,5 %	5 %	5 %	5 %	2,5 %	2,5 %	0 %	0	0	0	0	
5514 23	15 %	B	10 %		7,5 %	7,5 %	7,5 %	5 %	5 %	5 %	2,5 %	2,5 %	0 %	0	0	0	0	
5514 29	15 %	B	10 %		7,5 %	7,5 %	7,5 %	5 %	5 %	5 %	2,5 %	2,5 %	0 %	0	0	0	0	
5514 31	15 %	B	10 %		7,5 %	7,5 %	7,5 %	5 %	5 %	5 %	2,5 %	2,5 %	0 %	0	0	0	0	
5514 32	15 %	B	10 %		7,5 %	7,5 %	7,5 %	5 %	5 %	5 %	2,5 %	2,5 %	0 %	0	0	0	0	
5514 33	15 %	B	10 %		7,5 %	7,5 %	7,5 %	5 %	5 %	5 %	2,5 %	2,5 %	0 %	0	0	0	0	
5514 39	15 %	B	10 %		7,5 %	7,5 %	7,5 %	5 %	5 %	5 %	2,5 %	2,5 %	0 %	0	0	0	0	
5514 41	15 %	B	10 %		7,5 %	7,5 %	7,5 %	5 %	5 %	5 %	2,5 %	2,5 %	0 %	0	0	0	0	
5514 42	15 %	B	10 %		7,5 %	7,5 %	7,5 %	5 %	5 %	5 %	2,5 %	2,5 %	0 %	0	0	0	0	
5514 43	5 %	B	10 %		7,5 %	7,5 %	7,5 %	5 %	5 %	5 %	2,5 %	2,5 %	0 %	13 432	0	0	4 477	
5514 49	5 %	B	10 %		7,5 %	7,5 %	7,5 %	5 %	5 %	5 %	2,5 %	2,5 %	0 %	4 409	0	0	1 470	
5515 11	5 %	B	10 %		7,5 %	7,5 %	7,5 %	5 %	5 %	5 %	2,5 %	2,5 %	0 %	112 811	564 442	74 916	250 723	
5515 12	5 %	B	10 %		7,5 %	7,5 %	7,5 %	5 %	5 %	5 %	2,5 %	2,5 %	0 %	0	1 306	32	446	
5515 13	15 %	B	10 %		7,5 %	7,5 %	7,5 %	5 %	5 %	5 %	2,5 %	2,5 %	0 %	18 614	0	0	6 205	
5515 19	15 %	B	10 %		7,5 %	7,5 %	7,5 %	5 %	5 %	5 %	2,5 %	2,5 %	0 %	0	0	0	0	
5515 21	15 %	B	10 %		7,5 %	7,5 %	7,5 %	5 %	5 %	5 %	2,5 %	2,5 %	0 %	0	0	0	0	
5515 22	15 %	B	10 %		7,5 %	7,5 %	7,5 %	5 %	5 %	5 %	2,5 %	2,5 %	0 %	0	0	0	0	
5515 29	15 %	B	10 %		7,5 %	7,5 %	7,5 %	5 %	5 %	5 %	2,5 %	2,5 %	0 %	0	0	0	0	
5515 91	15 %	B	10 %		7,5 %	7,5 %	7,5 %	5 %	5 %	5 %	2,5 %	2,5 %	0 %	0	0	17 722	5 907	
5515 92	15 %	B	10 %		7,5 %	7,5 %	7,5 %	5 %	5 %	5 %	2,5 %	2,5 %	0 %	0	0	0	0	
5515 99	15 %	B	10 %		7,5 %	7,5 %	7,5 %	5 %	5 %	5 %	2,5 %	2,5 %	0 %	60 740	0	0	20 247	
5516 11	15 %	B	10 %		7,5 %	7,5 %	7,5 %	5 %	5 %	5 %	2,5 %	2,5 %	0 %	0	0	0	0	
5516 12	15 %	B	10 %		7,5 %	7,5 %	7,5 %	5 %	5 %	5 %	2,5 %	2,5 %	0 %	0	0	0	0	
5516 13	15 %	B	10 %		7,5 %	7,5 %	7,5 %	5 %	5 %	5 %	2,5 %	2,5 %	0 %	0	0	0	0	
5516 14	15 %	B	10 %		7,5 %	7,5 %	7,5 %	5 %	5 %	5 %	2,5 %	2,5 %	0 %	594	0	0	198	
5516 21	15 %	B	10 %		7,5 %	7,5 %	7,5 %	5 %	5 %	5 %	2,5 %	2,5 %	0 %	0	0	0	0	
5516 22	15 %	B	10 %		7,5 %	7,5 %	7,5 %	5 %	5 %	5 %	2,5 %	2,5 %	0 %	43	0	0	14	
5516 23	15 %	B	10 %		7,5 %	7,5 %	7,5 %	5 %	5 %	5 %	2,5 %	2,5 %	0 %	0	0	0	0	

				Tidsplan för tullsänkningar														
				6 år	Tullsänkingsperiod – 9 år													
					Tullsänkning i procent													
					25 %	50 %	75 %	100 %										
Förberedande period				Tullsats										Värde på import i USD				
HS 2002	MGN-tullsats 2008	Kat. i CET	CET-tullsats	2008–2013	2014	2015	2016	2017	2018	2019	2020	2021	2022	2004	2005	2006	Genomsnitt	
5516 24	15 %	B	10 %		7,5 %	7,5 %	7,5 %	5 %	5 %	5 %	2,5 %	2,5 %	0 %	153	0	0	51	
5516 31	5 %	B	10 %		7,5 %	7,5 %	7,5 %	5 %	5 %	5 %	2,5 %	2,5 %	0 %	0	0	0	0	
5516 32	5 %	B	10 %		7,5 %	7,5 %	7,5 %	5 %	5 %	5 %	2,5 %	2,5 %	0 %	0	0	0	0	
5516 33	5 %	B	10 %		7,5 %	7,5 %	7,5 %	5 %	5 %	5 %	2,5 %	2,5 %	0 %	0	0	0	0	
5516 34	5 %	B	10 %		7,5 %	7,5 %	7,5 %	5 %	5 %	5 %	2,5 %	2,5 %	0 %	0	0	0	0	
5516 41	15 %	B	10 %		7,5 %	7,5 %	7,5 %	5 %	5 %	5 %	2,5 %	2,5 %	0 %	183	0	0	61	
5516 42	15 %	B	10 %		7,5 %	7,5 %	7,5 %	5 %	5 %	5 %	2,5 %	2,5 %	0 %	0	0	0	0	
5516 43	15 %	B	10 %		7,5 %	7,5 %	7,5 %	5 %	5 %	5 %	2,5 %	2,5 %	0 %	0	0	0	0	
5516 44	15 %	B	10 %		7,5 %	7,5 %	7,5 %	5 %	5 %	5 %	2,5 %	2,5 %	0 %	0	0	0	0	
5516 91	15 %	B	10 %		7,5 %	7,5 %	7,5 %	5 %	5 %	5 %	2,5 %	2,5 %	0 %	0	0	0	0	
5516 92	15 %	B	10 %		7,5 %	7,5 %	7,5 %	5 %	5 %	5 %	2,5 %	2,5 %	0 %	0	0	0	0	
5516 93	15 %	B	10 %		7,5 %	7,5 %	7,5 %	5 %	5 %	5 %	2,5 %	2,5 %	0 %	0	0	0	0	
5516 94	15 %	B	10 %		7,5 %	7,5 %	7,5 %	5 %	5 %	5 %	2,5 %	2,5 %	0 %	0	0	48	16	
5601 21	40 %	B	10 %		7,5 %	7,5 %	7,5 %	5 %	5 %	5 %	2,5 %	2,5 %	0 %	0	0	0	0	
5601 29	40 %	B	10 %		7,5 %	7,5 %	7,5 %	5 %	5 %	5 %	2,5 %	2,5 %	0 %	0	0	5 668	1 889	
5601 30	40 %	B	10 %		7,5 %	7,5 %	7,5 %	5 %	5 %	5 %	2,5 %	2,5 %	0 %	0	0	0	0	
5602 21	10 %	B	10 %		7,5 %	7,5 %	7,5 %	5 %	5 %	5 %	2,5 %	2,5 %	0 %	4 000	0	5 499	3 166	
5602 29	10 %	B	10 %		7,5 %	7,5 %	7,5 %	5 %	5 %	5 %	2,5 %	2,5 %	0 %	0	0	0	0	
5602 90	10 %	B	10 %		7,5 %	7,5 %	7,5 %	5 %	5 %	5 %	2,5 %	2,5 %	0 %	22 775	0	0	7 592	
5603 94	5 %	B	10 %		7,5 %	7,5 %	7,5 %	5 %	5 %	5 %	2,5 %	2,5 %	0 %	0	0	4 473	1 491	
5604 20	10 %	B	10 %		7,5 %	7,5 %	7,5 %	5 %	5 %	5 %	2,5 %	2,5 %	0 %	9 296	0	0	3 099	
5604 90	20 %	B	10 %		7,5 %	7,5 %	7,5 %	5 %	5 %	5 %	2,5 %	2,5 %	0 %	500	0	131	210	
5607 10	40 %	B	10 %		7,5 %	7,5 %	7,5 %	5 %	5 %	5 %	2,5 %	2,5 %	0 %	101	0	450	183	
5608 11	20 %	B	10 %		7,5 %	7,5 %	7,5 %	5 %	5 %	5 %	2,5 %	2,5 %	0 %	37 650	0	0	12 550	
5608 19	20 %	B	10 %		7,5 %	7,5 %	7,5 %	5 %	5 %	5 %	2,5 %	2,5 %	0 %	14	0	270	95	
5608 90	20 %	B	10 %		7,5 %	7,5 %	7,5 %	5 %	5 %	5 %	2,5 %	2,5 %	0 %	51 506	457 100	31 787	180 131	

				Tidsplan för tullsänkningar														
				6 år	Tullsänkingsperiod – 9 år													
					Tullsänkning i procent													
					25 %	50 %	75 %	100 %										
Förebere- dande period				Tullsats										Värde på import i USD				
HS 2002	MGN- tullsats 2008	Kat. i CET	CET- tull- sats	2008– 2013	2014	2015	2016	2017	2018	2019	2020	2021	2022	2004	2005	2006	Genomsnitt	
5801 10	20 %	B	10 %		7,5 %	7,5 %	7,5 %	5 %	5 %	5 %	2,5 %	2,5 %	0 %	0	0	0	0	
5801 21	20 %	B	10 %		7,5 %	7,5 %	7,5 %	5 %	5 %	5 %	2,5 %	2,5 %	0 %	0	0	0	0	
5801 22	20 %	B	10 %		7,5 %	7,5 %	7,5 %	5 %	5 %	5 %	2,5 %	2,5 %	0 %	177	0	0	59	
5801 23	20 %	B	10 %		7,5 %	7,5 %	7,5 %	5 %	5 %	5 %	2,5 %	2,5 %	0 %	0	0	0	0	
5801 24	20 %	B	10 %		7,5 %	7,5 %	7,5 %	5 %	5 %	5 %	2,5 %	2,5 %	0 %	0	0	0	0	
5801 25	20 %	B	10 %		7,5 %	7,5 %	7,5 %	5 %	5 %	5 %	2,5 %	2,5 %	0 %	0	0	0	0	
5801 26	10 %	B	10 %		7,5 %	7,5 %	7,5 %	5 %	5 %	5 %	2,5 %	2,5 %	0 %	0	0	0	0	
5801 31	20 %	B	10 %		7,5 %	7,5 %	7,5 %	5 %	5 %	5 %	2,5 %	2,5 %	0 %	0	0	0	0	
5801 32	10 %	B	10 %		7,5 %	7,5 %	7,5 %	5 %	5 %	5 %	2,5 %	2,5 %	0 %	0	0	0	0	
5801 33	20 %	B	10 %		7,5 %	7,5 %	7,5 %	5 %	5 %	5 %	2,5 %	2,5 %	0 %	0	0	0	0	
5801 34	20 %	B	10 %		7,5 %	7,5 %	7,5 %	5 %	5 %	5 %	2,5 %	2,5 %	0 %	0	0	0	0	
5801 35	20 %	B	10 %		7,5 %	7,5 %	7,5 %	5 %	5 %	5 %	2,5 %	2,5 %	0 %	0	0	0	0	
5801 36	10 %	B	10 %		7,5 %	7,5 %	7,5 %	5 %	5 %	5 %	2,5 %	2,5 %	0 %	0	0	0	0	
5801 90	20 %	B	10 %		7,5 %	7,5 %	7,5 %	5 %	5 %	5 %	2,5 %	2,5 %	0 %	60	156	0	72	
5802 11	40 %	B	10 %		7,5 %	7,5 %	7,5 %	5 %	5 %	5 %	2,5 %	2,5 %	0 %	0	0	0	0	
5802 19	40 %	B	10 %		7,5 %	7,5 %	7,5 %	5 %	5 %	5 %	2,5 %	2,5 %	0 %	0	0	0	0	
5802 20	40 %	B	10 %		7,5 %	7,5 %	7,5 %	5 %	5 %	5 %	2,5 %	2,5 %	0 %	0	0	0	0	
5802 30	40 %	B	10 %		7,5 %	7,5 %	7,5 %	5 %	5 %	5 %	2,5 %	2,5 %	0 %	0	0	0	0	
5803 10	25 %	B	10 %		7,5 %	7,5 %	7,5 %	5 %	5 %	5 %	2,5 %	2,5 %	0 %	0	0	0	0	
5803 90	25 %	B	10 %		7,5 %	7,5 %	7,5 %	5 %	5 %	5 %	2,5 %	2,5 %	0 %	0	0	0	0	
5804 10	10 %	B	10 %		7,5 %	7,5 %	7,5 %	5 %	5 %	5 %	2,5 %	2,5 %	0 %	0	0	0	0	
5804 21	10 %	B	10 %		7,5 %	7,5 %	7,5 %	5 %	5 %	5 %	2,5 %	2,5 %	0 %	0	0	23	8	
5804 29	10 %	B	10 %		7,5 %	7,5 %	7,5 %	5 %	5 %	5 %	2,5 %	2,5 %	0 %	39 035	0	0	13 012	
5804 30	10 %	B	10 %		7,5 %	7,5 %	7,5 %	5 %	5 %	5 %	2,5 %	2,5 %	0 %	774	0	0	258	
5806 10	20 %	B	10 %		7,5 %	7,5 %	7,5 %	5 %	5 %	5 %	2,5 %	2,5 %	0 %	0	0	0	0	
5806 20	20 %	B	10 %		7,5 %	7,5 %	7,5 %	5 %	5 %	5 %	2,5 %	2,5 %	0 %	0	0	0	0	
5806 31	20 %	B	10 %		7,5 %	7,5 %	7,5 %	5 %	5 %	5 %	2,5 %	2,5 %	0 %	0	597	2	199	
5806 32	20 %	B	10 %		7,5 %	7,5 %	7,5 %	5 %	5 %	5 %	2,5 %	2,5 %	0 %	7 351	0	205	2 519	
5806 39	10 %	B	10 %		7,5 %	7,5 %	7,5 %	5 %	5 %	5 %	2,5 %	2,5 %	0 %	2 676	0	0	892	

				Tidsplan för tullsänkningar														
				6 år	Tullsänkingsperiod – 9 år													
					Tullsänkning i procent													
					25 %	50 %	75 %	100 %										
Förberedande period				Tullsats										Värde på import i USD				
HS 2002	MGN-tullsats 2008	Kat. i CET	CET-tullsats	2008–2013	2014	2015	2016	2017	2018	2019	2020	2021	2022	2004	2005	2006	Genomsnitt	
5806 40	10 %	B	10 %		7,5 %	7,5 %	7,5 %	5 %	5 %	5 %	2,5 %	2,5 %	0 %	62	0	0	21	
5807 90	15 %	B	10 %		7,5 %	7,5 %	7,5 %	5 %	5 %	5 %	2,5 %	2,5 %	0 %	722	9 864	4 892	5 159	
5808 10	20 %	B	10 %		7,5 %	7,5 %	7,5 %	5 %	5 %	5 %	2,5 %	2,5 %	0 %	0	0	0	0	
5809 00	15 %	B	10 %		7,5 %	7,5 %	7,5 %	5 %	5 %	5 %	2,5 %	2,5 %	0 %	0	0	0	0	
5810 91	20 %	B	10 %		7,5 %	7,5 %	7,5 %	5 %	5 %	5 %	2,5 %	2,5 %	0 %	530	0	0	177	
5810 92	20 %	B	10 %		7,5 %	7,5 %	7,5 %	5 %	5 %	5 %	2,5 %	2,5 %	0 %	0	0	0	0	
5810 99	20 %	B	10 %		7,5 %	7,5 %	7,5 %	5 %	5 %	5 %	2,5 %	2,5 %	0 %	5 374	0	0	1 791	
5811 00	10 %	B	10 %		7,5 %	7,5 %	7,5 %	5 %	5 %	5 %	2,5 %	2,5 %	0 %	0	0	0	0	
5901 10	20 %	B	10 %		7,5 %	7,5 %	7,5 %	5 %	5 %	5 %	2,5 %	2,5 %	0 %	0	0	0	0	
5901 90	20 %	B	10 %		7,5 %	7,5 %	7,5 %	5 %	5 %	5 %	2,5 %	2,5 %	0 %	0	0	0	0	
5902 10	5 %	B	10 %		7,5 %	7,5 %	7,5 %	5 %	5 %	5 %	2,5 %	2,5 %	0 %	0	0	0	0	
5902 20	10 %	B	10 %		7,5 %	7,5 %	7,5 %	5 %	5 %	5 %	2,5 %	2,5 %	0 %	0	0	0	0	
5902 90	5 %	B	10 %		7,5 %	7,5 %	7,5 %	5 %	5 %	5 %	2,5 %	2,5 %	0 %	0	0	0	0	
5903 10	15 %	B	10 %		7,5 %	7,5 %	7,5 %	5 %	5 %	5 %	2,5 %	2,5 %	0 %	37 766	0	0	12 589	
5903 20	15 %	B	10 %		7,5 %	7,5 %	7,5 %	5 %	5 %	5 %	2,5 %	2,5 %	0 %	6 041	0	2 822	2 954	
5903 90	15 %	B	10 %		7,5 %	7,5 %	7,5 %	5 %	5 %	5 %	2,5 %	2,5 %	0 %	1 322	7 632	22 839	10 598	
5910 00	5 %	B	10 %		7,5 %	7,5 %	7,5 %	5 %	5 %	5 %	2,5 %	2,5 %	0 %	46 507	603	24 901	24 004	
5911 10	5 %	B	10 %		7,5 %	7,5 %	7,5 %	5 %	5 %	5 %	2,5 %	2,5 %	0 %	13 339	691	129 370	47 800	
5911 20	5 %	B	10 %		7,5 %	7,5 %	7,5 %	5 %	5 %	5 %	2,5 %	2,5 %	0 %	0	0	0	0	
5911 31	5 %	B	10 %		7,5 %	7,5 %	7,5 %	5 %	5 %	5 %	2,5 %	2,5 %	0 %	8 578	0	0	2 859	
5911 32	5 %	B	10 %		7,5 %	7,5 %	7,5 %	5 %	5 %	5 %	2,5 %	2,5 %	0 %	158 565	125 311	325 874	203 250	
5911 40	5 %	B	10 %		7,5 %	7,5 %	7,5 %	5 %	5 %	5 %	2,5 %	2,5 %	0 %	29 084	0	0	9 695	
5911 90	5 %	B	10 %		7,5 %	7,5 %	7,5 %	5 %	5 %	5 %	2,5 %	2,5 %	0 %	83 908	26 531	61 107	57 182	
6001 10	15 %	B	10 %		7,5 %	7,5 %	7,5 %	5 %	5 %	5 %	2,5 %	2,5 %	0 %	0	0	0	0	
6001 21	5 %	B	10 %		7,5 %	7,5 %	7,5 %	5 %	5 %	5 %	2,5 %	2,5 %	0 %	0	0	0	0	
6001 22	10 %	B	10 %		7,5 %	7,5 %	7,5 %	5 %	5 %	5 %	2,5 %	2,5 %	0 %	470	0	0	157	
6001 29	15 %	B	10 %		7,5 %	7,5 %	7,5 %	5 %	5 %	5 %	2,5 %	2,5 %	0 %	0	0	0	0	
6001 91	15 %	B	10 %		7,5 %	7,5 %	7,5 %	5 %	5 %	5 %	2,5 %	2,5 %	0 %	0	0	0	0	
6001 92	15 %	B	10 %		7,5 %	7,5 %	7,5 %	5 %	5 %	5 %	2,5 %	2,5 %	0 %	0	0	0	0	

				Tidsplan för tullsänkningar														
				6 år	Tullsänkingsperiod – 9 år													
					Tullsänkning i procent													
					25 %	50 %	75 %	100 %										
				Förbere- dande period	Tullsats										Värde på import i USD			
HS 2002	MGN- tullsats 2008	Kat. i CET	CET- tull- sats	2008– 2013	2014	2015	2016	2017	2018	2019	2020	2021	2022	2004	2005	2006	Genomsnitt	
6001 99	15 %	B	10 %		7,5 %	7,5 %	7,5 %	5 %	5 %	5 %	2,5 %	2,5 %	0 %	0	0	0	0	
6002 40	15 %	B	10 %		7,5 %	7,5 %	7,5 %	5 %	5 %	5 %	2,5 %	2,5 %	0 %	0	0	0	0	
6002 90	15 %	B	10 %		7,5 %	7,5 %	7,5 %	5 %	5 %	5 %	2,5 %	2,5 %	0 %	0	0	0	0	
6003 10	5 %	B	10 %		7,5 %	7,5 %	7,5 %	5 %	5 %	5 %	2,5 %	2,5 %	0 %	0	0	0	0	
6003 20	20 %	B	10 %		7,5 %	7,5 %	7,5 %	5 %	5 %	5 %	2,5 %	2,5 %	0 %	0	0	0	0	
6003 30	10 %	B	10 %		7,5 %	7,5 %	7,5 %	5 %	5 %	5 %	2,5 %	2,5 %	0 %	0	0	0	0	
6003 40	10 %	B	10 %		7,5 %	7,5 %	7,5 %	5 %	5 %	5 %	2,5 %	2,5 %	0 %	0	0	0	0	
6003 90	10 %	B	10 %		7,5 %	7,5 %	7,5 %	5 %	5 %	5 %	2,5 %	2,5 %	0 %	0	0	0	0	
6004 10	15 %	B	10 %		7,5 %	7,5 %	7,5 %	5 %	5 %	5 %	2,5 %	2,5 %	0 %	2 872	0	15 510	6 127	
6004 90	20 %	B	10 %		7,5 %	7,5 %	7,5 %	5 %	5 %	5 %	2,5 %	2,5 %	0 %	0	0	0	0	
6005 10	20 %	B	10 %		7,5 %	7,5 %	7,5 %	5 %	5 %	5 %	2,5 %	2,5 %	0 %	0	0	0	0	
6005 21	20 %	B	10 %		7,5 %	7,5 %	7,5 %	5 %	5 %	5 %	2,5 %	2,5 %	0 %	0	0	0	0	
6005 22	20 %	B	10 %		7,5 %	7,5 %	7,5 %	5 %	5 %	5 %	2,5 %	2,5 %	0 %	0	0	0	0	
6005 23	20 %	B	10 %		7,5 %	7,5 %	7,5 %	5 %	5 %	5 %	2,5 %	2,5 %	0 %	0	0	0	0	
6005 24	20 %	B	10 %		7,5 %	7,5 %	7,5 %	5 %	5 %	5 %	2,5 %	2,5 %	0 %	0	0	0	0	
6005 31	10 %	B	10 %		7,5 %	7,5 %	7,5 %	5 %	5 %	5 %	2,5 %	2,5 %	0 %	0	0	0	0	
6005 32	10 %	B	10 %		7,5 %	7,5 %	7,5 %	5 %	5 %	5 %	2,5 %	2,5 %	0 %	0	0	0	0	
6005 33	10 %	B	10 %		7,5 %	7,5 %	7,5 %	5 %	5 %	5 %	2,5 %	2,5 %	0 %	0	0	0	0	
6005 34	10 %	B	10 %		7,5 %	7,5 %	7,5 %	5 %	5 %	5 %	2,5 %	2,5 %	0 %	0	0	0	0	
6005 41	10 %	B	10 %		7,5 %	7,5 %	7,5 %	5 %	5 %	5 %	2,5 %	2,5 %	0 %	0	0	0	0	
6005 42	10 %	B	10 %		7,5 %	7,5 %	7,5 %	5 %	5 %	5 %	2,5 %	2,5 %	0 %	0	0	0	0	
6005 43	10 %	B	10 %		7,5 %	7,5 %	7,5 %	5 %	5 %	5 %	2,5 %	2,5 %	0 %	0	0	0	0	
6005 44	10 %	B	10 %		7,5 %	7,5 %	7,5 %	5 %	5 %	5 %	2,5 %	2,5 %	0 %	0	0	0	0	
6005 90	20 %	B	10 %		7,5 %	7,5 %	7,5 %	5 %	5 %	5 %	2,5 %	2,5 %	0 %	0	0	0	0	
6006 10	20 %	B	10 %		7,5 %	7,5 %	7,5 %	5 %	5 %	5 %	2,5 %	2,5 %	0 %	0	0	0	0	
6006 21	20 %	B	10 %		7,5 %	7,5 %	7,5 %	5 %	5 %	5 %	2,5 %	2,5 %	0 %	0	0	24	8	

				Tidsplan för tullsänkningar														
				6 år	Tullsänkingsperiod – 9 år													
					Tullsänkning i procent													
					25 %	50 %	75 %	100 %										
				Föberedande period	Tullsats								Värde på import i USD					
HS 2002	MGN-tullsats 2008	Kat. i CET	CET-tullsats	2008–2013	2014	2015	2016	2017	2018	2019	2020	2021	2022	2004	2005	2006	Genomsnitt	
6006 22	20 %	B	10 %		7,5 %	7,5 %	7,5 %	5 %	5 %	5 %	2,5 %	2,5 %	0 %	30 919	0	0	10 306	
6006 23	20 %	B	10 %		7,5 %	7,5 %	7,5 %	5 %	5 %	5 %	2,5 %	2,5 %	0 %	0	0	0	0	
6006 24	20 %	B	10 %		7,5 %	7,5 %	7,5 %	5 %	5 %	5 %	2,5 %	2,5 %	0 %	385	0	0	128	
6006 31	10 %	B	10 %		7,5 %	7,5 %	7,5 %	5 %	5 %	5 %	2,5 %	2,5 %	0 %	0	0	859	286	
6006 32	10 %	B	10 %		7,5 %	7,5 %	7,5 %	5 %	5 %	5 %	2,5 %	2,5 %	0 %	530	0	6 652	2 394	
6006 33	10 %	B	10 %		7,5 %	7,5 %	7,5 %	5 %	5 %	5 %	2,5 %	2,5 %	0 %	0	0	0	0	
6006 34	10 %	B	10 %		7,5 %	7,5 %	7,5 %	5 %	5 %	5 %	2,5 %	2,5 %	0 %	284	0	0	95	
6006 41	10 %	B	10 %		7,5 %	7,5 %	7,5 %	5 %	5 %	5 %	2,5 %	2,5 %	0 %	0	0	0	0	
6006 42	10 %	B	10 %		7,5 %	7,5 %	7,5 %	5 %	5 %	5 %	2,5 %	2,5 %	0 %	0	0	0	0	
6006 43	10 %	B	10 %		7,5 %	7,5 %	7,5 %	5 %	5 %	5 %	2,5 %	2,5 %	0 %	0	0	0	0	
6006 44	10 %	B	10 %		7,5 %	7,5 %	7,5 %	5 %	5 %	5 %	2,5 %	2,5 %	0 %	0	0	0	0	
6006 90	20 %	B	10 %		7,5 %	7,5 %	7,5 %	5 %	5 %	5 %	2,5 %	2,5 %	0 %	206	0	25	77	
6501 00	10 %	B	10 %		7,5 %	7,5 %	7,5 %	5 %	5 %	5 %	2,5 %	2,5 %	0 %	0	0	0	0	
6502 00	10 %	B	10 %		7,5 %	7,5 %	7,5 %	5 %	5 %	5 %	2,5 %	2,5 %	0 %	0	0	0	0	
6507 00	20 %	B	10 %		7,5 %	7,5 %	7,5 %	5 %	5 %	5 %	2,5 %	2,5 %	0 %	15 161	0	1	5 054	
6603 10	20 %	B	10 %		7,5 %	7,5 %	7,5 %	5 %	5 %	5 %	2,5 %	2,5 %	0 %	0	0	0	0	
6603 20	20 %	B	10 %		7,5 %	7,5 %	7,5 %	5 %	5 %	5 %	2,5 %	2,5 %	0 %	0	0	0	0	
6603 90	20 %	B	10 %		7,5 %	7,5 %	7,5 %	5 %	5 %	5 %	2,5 %	2,5 %	0 %	24	0	0	8	
6701 00	20 %	B	10 %		7,5 %	7,5 %	7,5 %	5 %	5 %	5 %	2,5 %	2,5 %	0 %	0	0	0	0	
6703 00	40 %	B	10 %		7,5 %	7,5 %	7,5 %	5 %	5 %	5 %	2,5 %	2,5 %	0 %	129	122	725	325	
6801 00	40 %	B	10 %		7,5 %	7,5 %	7,5 %	5 %	5 %	5 %	2,5 %	2,5 %	0 %	0	0	0	0	
6806 10	10 %	B	10 %		7,5 %	7,5 %	7,5 %	5 %	5 %	5 %	2,5 %	2,5 %	0 %	0	0	0	0	
6806 20	10 %	B	10 %		7,5 %	7,5 %	7,5 %	5 %	5 %	5 %	2,5 %	2,5 %	0 %	0	0	0	0	
6813 10	10 %	B	10 %		7,5 %	7,5 %	7,5 %	5 %	5 %	5 %	2,5 %	2,5 %	0 %	162 617	1 660	109 065	91 114	
6813 90	10 %	B	10 %		7,5 %	7,5 %	7,5 %	5 %	5 %	5 %	2,5 %	2,5 %	0 %	42 068	57	20 523	20 882	
7002 10	15 %	B	10 %		7,5 %	7,5 %	7,5 %	5 %	5 %	5 %	2,5 %	2,5 %	0 %	0	0	0	0	
7002 20	15 %	B	10 %		7,5 %	7,5 %	7,5 %	5 %	5 %	5 %	2,5 %	2,5 %	0 %	0	0	4 886	1 629	
7002 31	15 %	B	10 %		7,5 %	7,5 %	7,5 %	5 %	5 %	5 %	2,5 %	2,5 %	0 %	0	0	0	0	
7002 32	15 %	B	10 %		7,5 %	7,5 %	7,5 %	5 %	5 %	5 %	2,5 %	2,5 %	0 %	0	0	0	0	

				Tidsplan för tullsänkningar														
				6 år	Tullsänkingsperiod – 9 år													
					Tullsänkning i procent													
					25 %	50 %	75 %	100 %										
				Föberedande period	Tullsats										Värde på import i USD			
HS 2002	MGN-tullsats 2008	Kat. i CET	CET-tullsats	2008–2013	2014	2015	2016	2017	2018	2019	2020	2021	2022	2004	2005	2006	Genomsnitt	
7002 39	15 %	B	10 %		7,5 %	7,5 %	7,5 %	5 %	5 %	5 %	2,5 %	2,5 %	0 %	0	0	481	160	
7012 00	40 %	B	10 %		7,5 %	7,5 %	7,5 %	5 %	5 %	5 %	2,5 %	2,5 %	0 %	0	0	0	0	
7015 10	5 %	B	10 %		7,5 %	7,5 %	7,5 %	5 %	5 %	5 %	2,5 %	2,5 %	0 %	11 739	0	0	3 913	
7015 90	20 %	B	10 %		7,5 %	7,5 %	7,5 %	5 %	5 %	5 %	2,5 %	2,5 %	0 %	0	0	30	10	
7102 29	5 %	B	10 %		7,5 %	7,5 %	7,5 %	5 %	5 %	5 %	2,5 %	2,5 %	0 %	0	0	0	0	
7103 10	5 %	B	10 %		7,5 %	7,5 %	7,5 %	5 %	5 %	5 %	2,5 %	2,5 %	0 %	0	0	0	0	
7106 92	20 %	B	10 %		7,5 %	7,5 %	7,5 %	5 %	5 %	5 %	2,5 %	2,5 %	0 %	1 360	0	13 635	4 998	
7107 00	15 %	B	10 %		7,5 %	7,5 %	7,5 %	5 %	5 %	5 %	2,5 %	2,5 %	0 %	0	0	0	0	
7108 13	15 %	B	10 %		7,5 %	7,5 %	7,5 %	5 %	5 %	5 %	2,5 %	2,5 %	0 %	0	0	0	0	
7109 00	15 %	B	10 %		7,5 %	7,5 %	7,5 %	5 %	5 %	5 %	2,5 %	2,5 %	0 %	0	0	0	0	
7110 21	5 %	B	10 %		7,5 %	7,5 %	7,5 %	5 %	5 %	5 %	2,5 %	2,5 %	0 %	0	0	0	0	
7110 29	5 %	B	10 %		7,5 %	7,5 %	7,5 %	5 %	5 %	5 %	2,5 %	2,5 %	0 %	0	0	0	0	
7110 31	5 %	B	10 %		7,5 %	7,5 %	7,5 %	5 %	5 %	5 %	2,5 %	2,5 %	0 %	0	0	0	0	
7110 39	5 %	B	10 %		7,5 %	7,5 %	7,5 %	5 %	5 %	5 %	2,5 %	2,5 %	0 %	0	0	0	0	
7110 41	5 %	B	10 %		7,5 %	7,5 %	7,5 %	5 %	5 %	5 %	2,5 %	2,5 %	0 %	0	0	0	0	
7110 49	5 %	B	10 %		7,5 %	7,5 %	7,5 %	5 %	5 %	5 %	2,5 %	2,5 %	0 %	0	0	0	0	
7111 00	15 %	B	10 %		7,5 %	7,5 %	7,5 %	5 %	5 %	5 %	2,5 %	2,5 %	0 %	0	0	0	0	
7201 10	10 %	B	10 %		7,5 %	7,5 %	7,5 %	5 %	5 %	5 %	2,5 %	2,5 %	0 %	0	0	0	0	
7201 20	5 %	B	10 %		7,5 %	7,5 %	7,5 %	5 %	5 %	5 %	2,5 %	2,5 %	0 %	0	0	0	0	
7201 50	5 %	B	10 %		7,5 %	7,5 %	7,5 %	5 %	5 %	5 %	2,5 %	2,5 %	0 %	0	0	0	0	
7202 11	5 %	B	10 %		7,5 %	7,5 %	7,5 %	5 %	5 %	5 %	2,5 %	2,5 %	0 %	0	0	0	0	
7202 19	5 %	B	10 %		7,5 %	7,5 %	7,5 %	5 %	5 %	5 %	2,5 %	2,5 %	0 %	0	0	0	0	
7202 21	5 %	B	10 %		7,5 %	7,5 %	7,5 %	5 %	5 %	5 %	2,5 %	2,5 %	0 %	0	0	0	0	
7202 29	5 %	B	10 %		7,5 %	7,5 %	7,5 %	5 %	5 %	5 %	2,5 %	2,5 %	0 %	0	0	0	0	
7202 30	5 %	B	10 %		7,5 %	7,5 %	7,5 %	5 %	5 %	5 %	2,5 %	2,5 %	0 %	0	0	0	0	
7202 41	5 %	B	10 %		7,5 %	7,5 %	7,5 %	5 %	5 %	5 %	2,5 %	2,5 %	0 %	0	0	0	0	
7202 49	5 %	B	10 %		7,5 %	7,5 %	7,5 %	5 %	5 %	5 %	2,5 %	2,5 %	0 %	0	0	0	0	
7202 50	5 %	B	10 %		7,5 %	7,5 %	7,5 %	5 %	5 %	5 %	2,5 %	2,5 %	0 %	0	0	0	0	
7202 60	5 %	B	10 %		7,5 %	7,5 %	7,5 %	5 %	5 %	5 %	2,5 %	2,5 %	0 %	0	0	0	0	

				Tidsplan för tullsänkningar														
				6 år	Tullsänkingsperiod – 9 år													
					Tullsänkning i procent													
					25 %	50 %	75 %	100 %										
Förberedande period				Tullsats										Värde på import i USD				
HS 2002	MGN-tullsats 2008	Kat. i CET	CET-tullsats	2008–2013	2014	2015	2016	2017	2018	2019	2020	2021	2022	2004	2005	2006	Genomsnitt	
7202 70	5 %	B	10 %		7,5 %	7,5 %	7,5 %	5 %	5 %	5 %	2,5 %	2,5 %	0 %	0	0	0	0	
7202 80	5 %	B	10 %		7,5 %	7,5 %	7,5 %	5 %	5 %	5 %	2,5 %	2,5 %	0 %	0	0	0	0	
7202 91	5 %	B	10 %		7,5 %	7,5 %	7,5 %	5 %	5 %	5 %	2,5 %	2,5 %	0 %	0	0	0	0	
7202 92	5 %	B	10 %		7,5 %	7,5 %	7,5 %	5 %	5 %	5 %	2,5 %	2,5 %	0 %	0	0	0	0	
7202 93	5 %	B	10 %		7,5 %	7,5 %	7,5 %	5 %	5 %	5 %	2,5 %	2,5 %	0 %	0	0	0	0	
7202 99	5 %	B	10 %		7,5 %	7,5 %	7,5 %	5 %	5 %	5 %	2,5 %	2,5 %	0 %	0	0	0	0	
7203 10	5 %	B	10 %		7,5 %	7,5 %	7,5 %	5 %	5 %	5 %	2,5 %	2,5 %	0 %	0	0	0	0	
7203 90	5 %	B	10 %		7,5 %	7,5 %	7,5 %	5 %	5 %	5 %	2,5 %	2,5 %	0 %	0	0	0	0	
7205 10	5 %	B	10 %		7,5 %	7,5 %	7,5 %	5 %	5 %	5 %	2,5 %	2,5 %	0 %	0	0	0	0	
7205 21	5 %	B	10 %		7,5 %	7,5 %	7,5 %	5 %	5 %	5 %	2,5 %	2,5 %	0 %	0	0	0	0	
7205 29	5 %	B	10 %		7,5 %	7,5 %	7,5 %	5 %	5 %	5 %	2,5 %	2,5 %	0 %	0	0	0	0	
7206 10	5 %	B	10 %		7,5 %	7,5 %	7,5 %	5 %	5 %	5 %	2,5 %	2,5 %	0 %	0	0	0	0	
7206 90	20 %	B	10 %		7,5 %	7,5 %	7,5 %	5 %	5 %	5 %	2,5 %	2,5 %	0 %	0	0	0	0	
7207 11	20 %	B	10 %		7,5 %	7,5 %	7,5 %	5 %	5 %	5 %	2,5 %	2,5 %	0 %	0	0	0	0	
7207 12	20 %	B	10 %		7,5 %	7,5 %	7,5 %	5 %	5 %	5 %	2,5 %	2,5 %	0 %	0	0	0	0	
7207 19	20 %	B	10 %		7,5 %	7,5 %	7,5 %	5 %	5 %	5 %	2,5 %	2,5 %	0 %	0	0	0	0	
7207 20	10 %	B	10 %		7,5 %	7,5 %	7,5 %	5 %	5 %	5 %	2,5 %	2,5 %	0 %	22 111	0	0	7 370	
7208 10	5 %	B	10 %		7,5 %	7,5 %	7,5 %	5 %	5 %	5 %	2,5 %	2,5 %	0 %	0	0	0	0	
7208 25	5 %	B	10 %		7,5 %	7,5 %	7,5 %	5 %	5 %	5 %	2,5 %	2,5 %	0 %	0	0	0	0	
7208 26	5 %	B	10 %		7,5 %	7,5 %	7,5 %	5 %	5 %	5 %	2,5 %	2,5 %	0 %	0	0	0	0	
7208 27	5 %	B	10 %		7,5 %	7,5 %	7,5 %	5 %	5 %	5 %	2,5 %	2,5 %	0 %	0	0	0	0	
7208 36	5 %	B	10 %		7,5 %	7,5 %	7,5 %	5 %	5 %	5 %	2,5 %	2,5 %	0 %	0	0	0	0	
7208 37	5 %	B	10 %		7,5 %	7,5 %	7,5 %	5 %	5 %	5 %	2,5 %	2,5 %	0 %	0	0	0	0	
7208 38	5 %	B	10 %		7,5 %	7,5 %	7,5 %	5 %	5 %	5 %	2,5 %	2,5 %	0 %	0	0	0	0	
7208 39	5 %	B	10 %		7,5 %	7,5 %	7,5 %	5 %	5 %	5 %	2,5 %	2,5 %	0 %	0	0	0	0	
7208 40	5 %	B	10 %		7,5 %	7,5 %	7,5 %	5 %	5 %	5 %	2,5 %	2,5 %	0 %	0	0	0	0	

				Tidsplan för tullsänkningar														
				6 år	Tullsänkingsperiod – 9 år													
					Tullsänkning i procent													
					25 %	50 %	75 %	100 %										
				Föberedande period	Tullsats										Värde på import i USD			
HS 2002	MGN-tullsats 2008	Kat. i CET	CET-tullsats	2008–2013	2014	2015	2016	2017	2018	2019	2020	2021	2022	2004	2005	2006	Genomsnitt	
7208 51	5 %	B	10 %		7,5 %	7,5 %	7,5 %	5 %	5 %	5 %	2,5 %	2,5 %	0 %	0	0	0	0	
7208 52	5 %	B	10 %		7,5 %	7,5 %	7,5 %	5 %	5 %	5 %	2,5 %	2,5 %	0 %	0	0	0	0	
7208 53	5 %	B	10 %		7,5 %	7,5 %	7,5 %	5 %	5 %	5 %	2,5 %	2,5 %	0 %	0	0	0	0	
7208 54	5 %	B	10 %		7,5 %	7,5 %	7,5 %	5 %	5 %	5 %	2,5 %	2,5 %	0 %	0	0	0	0	
7208 90	5 %	B	10 %		7,5 %	7,5 %	7,5 %	5 %	5 %	5 %	2,5 %	2,5 %	0 %	0	0	0	0	
7209 15	5 %	B	10 %		7,5 %	7,5 %	7,5 %	5 %	5 %	5 %	2,5 %	2,5 %	0 %	0	0	0	0	
7209 16	5 %	B	10 %		7,5 %	7,5 %	7,5 %	5 %	5 %	5 %	2,5 %	2,5 %	0 %	0	0	0	0	
7209 17	10 %	B	10 %		7,5 %	7,5 %	7,5 %	5 %	5 %	5 %	2,5 %	2,5 %	0 %	0	0	0	0	
7209 18	5 %	B	10 %		7,5 %	7,5 %	7,5 %	5 %	5 %	5 %	2,5 %	2,5 %	0 %	0	2 997	0	999	
7209 25	5 %	B	10 %		7,5 %	7,5 %	7,5 %	5 %	5 %	5 %	2,5 %	2,5 %	0 %	0	0	0	0	
7209 26	5 %	B	10 %		7,5 %	7,5 %	7,5 %	5 %	5 %	5 %	2,5 %	2,5 %	0 %	0	0	0	0	
7209 27	5 %	B	10 %		7,5 %	7,5 %	7,5 %	5 %	5 %	5 %	2,5 %	2,5 %	0 %	0	0	0	0	
7209 28	5 %	B	10 %		7,5 %	7,5 %	7,5 %	5 %	5 %	5 %	2,5 %	2,5 %	0 %	0	0	0	0	
7209 90	5 %	B	10 %		7,5 %	7,5 %	7,5 %	5 %	5 %	5 %	2,5 %	2,5 %	0 %	0	0	18 734	6 245	
7210 11	5 %	B	10 %		7,5 %	7,5 %	7,5 %	5 %	5 %	5 %	2,5 %	2,5 %	0 %	0	0	0	0	
7210 12	5 %	B	10 %		7,5 %	7,5 %	7,5 %	5 %	5 %	5 %	2,5 %	2,5 %	0 %	0	0	0	0	
7210 20	5 %	B	10 %		7,5 %	7,5 %	7,5 %	5 %	5 %	5 %	2,5 %	2,5 %	0 %	0	0	0	0	
7210 30	5 %	B	10 %		7,5 %	7,5 %	7,5 %	5 %	5 %	5 %	2,5 %	2,5 %	0 %	0	0	0	0	
7210 41	20 %	B	10 %		7,5 %	7,5 %	7,5 %	5 %	5 %	5 %	2,5 %	2,5 %	0 %	985	0	0	328	
7210 49	20 %	B	10 %		7,5 %	7,5 %	7,5 %	5 %	5 %	5 %	2,5 %	2,5 %	0 %	7 090	0	0	2 363	
7210 50	5 %	B	10 %		7,5 %	7,5 %	7,5 %	5 %	5 %	5 %	2,5 %	2,5 %	0 %	0	0	0	0	
7210 61	5 %	B	10 %		7,5 %	7,5 %	7,5 %	5 %	5 %	5 %	2,5 %	2,5 %	0 %	0	0	0	0	
7210 69	5 %	B	10 %		7,5 %	7,5 %	7,5 %	5 %	5 %	5 %	2,5 %	2,5 %	0 %	0	0	0	0	
7210 70	5 %	B	10 %		7,5 %	7,5 %	7,5 %	5 %	5 %	5 %	2,5 %	2,5 %	0 %	0	0	0	0	
7210 90	5 %	B	10 %		7,5 %	7,5 %	7,5 %	5 %	5 %	5 %	2,5 %	2,5 %	0 %	795 000	0	0	265 000	
7211 13	5 %	B	10 %		7,5 %	7,5 %	7,5 %	5 %	5 %	5 %	2,5 %	2,5 %	0 %	0	0	0	0	
7211 14	5 %	B	10 %		7,5 %	7,5 %	7,5 %	5 %	5 %	5 %	2,5 %	2,5 %	0 %	0	0	0	0	
7211 19	5 %	B	10 %		7,5 %	7,5 %	7,5 %	5 %	5 %	5 %	2,5 %	2,5 %	0 %	0	0	38 780	12 927	
7211 23	5 %	B	10 %		7,5 %	7,5 %	7,5 %	5 %	5 %	5 %	2,5 %	2,5 %	0 %	0	0	0	0	

				Tidsplan för tullsänkningar														
				6 år	Tullsänkingsperiod – 9 år													
					Tullsänkning i procent													
					25 %	50 %	75 %	100 %										
Förberedande period				Tullsats										Värde på import i USD				
HS 2002	MGN-tullsats 2008	Kat. i CET	CET-tullsats	2008–2013	2014	2015	2016	2017	2018	2019	2020	2021	2022	2004	2005	2006	Genomsnitt	
7211 29	5 %	B	10 %		7,5 %	7,5 %	7,5 %	5 %	5 %	5 %	2,5 %	2,5 %	0 %	0	0	0	0	
7211 90	5 %	B	10 %		7,5 %	7,5 %	7,5 %	5 %	5 %	5 %	2,5 %	2,5 %	0 %	7 587	0	0	2 529	
7212 10	5 %	B	10 %		7,5 %	7,5 %	7,5 %	5 %	5 %	5 %	2,5 %	2,5 %	0 %	0	0	0	0	
7212 20	5 %	B	10 %		7,5 %	7,5 %	7,5 %	5 %	5 %	5 %	2,5 %	2,5 %	0 %	0	0	0	0	
7212 30	5 %	B	10 %		7,5 %	7,5 %	7,5 %	5 %	5 %	5 %	2,5 %	2,5 %	0 %	0	0	0	0	
7212 40	5 %	B	10 %		7,5 %	7,5 %	7,5 %	5 %	5 %	5 %	2,5 %	2,5 %	0 %	0	0	0	0	
7212 50	5 %	B	10 %		7,5 %	7,5 %	7,5 %	5 %	5 %	5 %	2,5 %	2,5 %	0 %	0	0	0	0	
7212 60	5 %	B	10 %		7,5 %	7,5 %	7,5 %	5 %	5 %	5 %	2,5 %	2,5 %	0 %	0	0	0	0	
7213 10	15 %	B	10 %		7,5 %	7,5 %	7,5 %	5 %	5 %	5 %	2,5 %	2,5 %	0 %	0	0	0	0	
7213 20	15 %	B	10 %		7,5 %	7,5 %	7,5 %	5 %	5 %	5 %	2,5 %	2,5 %	0 %	0	0	0	0	
7213 91	15 %	B	10 %		7,5 %	7,5 %	7,5 %	5 %	5 %	5 %	2,5 %	2,5 %	0 %	0	0	0	0	
7213 99	20 %	B	10 %		7,5 %	7,5 %	7,5 %	5 %	5 %	5 %	2,5 %	2,5 %	0 %	0	0	0	0	
7214 10	5 %	B	10 %		7,5 %	7,5 %	7,5 %	5 %	5 %	5 %	2,5 %	2,5 %	0 %	8 696	0	0	2 899	
7214 20	20 %	B	10 %		7,5 %	7,5 %	7,5 %	5 %	5 %	5 %	2,5 %	2,5 %	0 %	0	0	0	0	
7214 30	15 %	B	10 %		7,5 %	7,5 %	7,5 %	5 %	5 %	5 %	2,5 %	2,5 %	0 %	0	0	0	0	
7214 91	10 %	B	10 %		7,5 %	7,5 %	7,5 %	5 %	5 %	5 %	2,5 %	2,5 %	0 %	0	0	0	0	
7214 99	10 %	B	10 %		7,5 %	7,5 %	7,5 %	5 %	5 %	5 %	2,5 %	2,5 %	0 %	0	0	5 025	1 675	
7215 10	10 %	B	10 %		7,5 %	7,5 %	7,5 %	5 %	5 %	5 %	2,5 %	2,5 %	0 %	0	0	0	0	
7215 50	10 %	B	10 %		7,5 %	7,5 %	7,5 %	5 %	5 %	5 %	2,5 %	2,5 %	0 %	0	0	0	0	
7215 90	10 %	B	10 %		7,5 %	7,5 %	7,5 %	5 %	5 %	5 %	2,5 %	2,5 %	0 %	329	0	2	110	
7216 10	15 %	B	10 %		7,5 %	7,5 %	7,5 %	5 %	5 %	5 %	2,5 %	2,5 %	0 %	0	0	0	0	
7216 21	20 %	B	10 %		7,5 %	7,5 %	7,5 %	5 %	5 %	5 %	2,5 %	2,5 %	0 %	0	0	0	0	
7216 22	15 %	B	10 %		7,5 %	7,5 %	7,5 %	5 %	5 %	5 %	2,5 %	2,5 %	0 %	0	0	0	0	
721631	15 %	B	10 %		7,5 %	7,5 %	7,5 %	5 %	5 %	5 %	2,5 %	2,5 %	0 %	53	0	0	18	
7216 32	15 %	B	10 %		7,5 %	7,5 %	7,5 %	5 %	5 %	5 %	2,5 %	2,5 %	0 %	0	0	0	0	
7216 33	15 %	B	10 %		7,5 %	7,5 %	7,5 %	5 %	5 %	5 %	2,5 %	2,5 %	0 %	0	0	0	0	
7216 40	15 %	B	10 %		7,5 %	7,5 %	7,5 %	5 %	5 %	5 %	2,5 %	2,5 %	0 %	0	0	0	0	
7216 50	20 %	B	10 %		7,5 %	7,5 %	7,5 %	5 %	5 %	5 %	2,5 %	2,5 %	0 %	0	20 694	0	6 898	
7216 61	10 %	B	10 %		7,5 %	7,5 %	7,5 %	5 %	5 %	5 %	2,5 %	2,5 %	0 %	0	0	0	0	

				Tidsplan för tullsänkningar														
				6 år	Tullsänkingsperiod – 9 år													
					Tullsänkning i procent													
					25 %	50 %	75 %	100 %										
				Förbere- dande period	Tullsats										Värde på import i USD			
HS 2002	MGN- tullsats 2008	Kat. i CET	CET- tull- sats	2008– 2013	2014	2015	2016	2017	2018	2019	2020	2021	2022	2004	2005	2006	Genomsnitt	
7216 69	10 %	B	10 %		7,5 %	7,5 %	7,5 %	5 %	5 %	5 %	2,5 %	2,5 %	0 %	0	0	0	0	
7216 91	10 %	B	10 %		7,5 %	7,5 %	7,5 %	5 %	5 %	5 %	2,5 %	2,5 %	0 %	0	0	0	0	
7216 99	10 %	B	10 %		7,5 %	7,5 %	7,5 %	5 %	5 %	5 %	2,5 %	2,5 %	0 %	0	0	198	66	
7217 10	20 %	B	10 %		7,5 %	7,5 %	7,5 %	5 %	5 %	5 %	2,5 %	2,5 %	0 %	747	0	21 402	7 383	
7217 20	20 %	B	10 %		7,5 %	7,5 %	7,5 %	5 %	5 %	5 %	2,5 %	2,5 %	0 %	10 307	3 135	4 010	5 817	
7217 30	10 %	B	10 %		7,5 %	7,5 %	7,5 %	5 %	5 %	5 %	2,5 %	2,5 %	0 %	0	0	0	0	
7217 90	20 %	B	10 %		7,5 %	7,5 %	7,5 %	5 %	5 %	5 %	2,5 %	2,5 %	0 %	11 360	0	1 640	4 333	
7218 10	5 %	B	10 %		7,5 %	7,5 %	7,5 %	5 %	5 %	5 %	2,5 %	2,5 %	0 %	0	0	0	0	
7218 91	10 %	B	10 %		7,5 %	7,5 %	7,5 %	5 %	5 %	5 %	2,5 %	2,5 %	0 %	0	0	0	0	
7218 99	10 %	B	10 %		7,5 %	7,5 %	7,5 %	5 %	5 %	5 %	2,5 %	2,5 %	0 %	0	0	0	0	
7219 11	5 %	B	10 %		7,5 %	7,5 %	7,5 %	5 %	5 %	5 %	2,5 %	2,5 %	0 %	0	0	0	0	
7219 12	5 %	B	10 %		7,5 %	7,5 %	7,5 %	5 %	5 %	5 %	2,5 %	2,5 %	0 %	0	0	0	0	
7219 13	5 %	B	10 %		7,5 %	7,5 %	7,5 %	5 %	5 %	5 %	2,5 %	2,5 %	0 %	0	0	0	0	
7219 14	5 %	B	10 %		7,5 %	7,5 %	7,5 %	5 %	5 %	5 %	2,5 %	2,5 %	0 %	0	0	0	0	
7219 21	5 %	B	10 %		7,5 %	7,5 %	7,5 %	5 %	5 %	5 %	2,5 %	2,5 %	0 %	0	0	0	0	
7219 22	5 %	B	10 %		7,5 %	7,5 %	7,5 %	5 %	5 %	5 %	2,5 %	2,5 %	0 %	0	0	0	0	
7219 23	5 %	B	10 %		7,5 %	7,5 %	7,5 %	5 %	5 %	5 %	2,5 %	2,5 %	0 %	0	0	0	0	
7219 24	5 %	B	10 %		7,5 %	7,5 %	7,5 %	5 %	5 %	5 %	2,5 %	2,5 %	0 %	0	0	0	0	
7219 31	5 %	B	10 %		7,5 %	7,5 %	7,5 %	5 %	5 %	5 %	2,5 %	2,5 %	0 %	0	0	0	0	
7219 32	5 %	B	10 %		7,5 %	7,5 %	7,5 %	5 %	5 %	5 %	2,5 %	2,5 %	0 %	0	0	0	0	
7219 33	5 %	B	10 %		7,5 %	7,5 %	7,5 %	5 %	5 %	5 %	2,5 %	2,5 %	0 %	0	0	0	0	
7219 34	5 %	B	10 %		7,5 %	7,5 %	7,5 %	5 %	5 %	5 %	2,5 %	2,5 %	0 %	1 825	0	0	608	
7219 35	5 %	B	10 %		7,5 %	7,5 %	7,5 %	5 %	5 %	5 %	2,5 %	2,5 %	0 %	0	0	0	0	
7219 90	5 %	B	10 %		7,5 %	7,5 %	7,5 %	5 %	5 %	5 %	2,5 %	2,5 %	0 %	0	0	1	0	
7220 11	5 %	B	10 %		7,5 %	7,5 %	7,5 %	5 %	5 %	5 %	2,5 %	2,5 %	0 %	0	0	0	0	
7220 12	5 %	B	10 %		7,5 %	7,5 %	7,5 %	5 %	5 %	5 %	2,5 %	2,5 %	0 %	0	0	0	0	

				Tidsplan för tullsänkningar														
				6 år	Tullsänkingsperiod – 9 år													
					Tullsänkning i procent													
					25 %	50 %	75 %	100 %										
Förberedande period				Tullsats										Värde på import i USD				
HS 2002	MGN-tullsats 2008	Kat. i CET	CET-tullsats	2008–2013	2014	2015	2016	2017	2018	2019	2020	2021	2022	2004	2005	2006	Genomsnitt	
7220 20	5 %	B	10 %		7,5 %	7,5 %	7,5 %	5 %	5 %	5 %	2,5 %	2,5 %	0 %	0	0	0	0	
7220 90	5 %	B	10 %		7,5 %	7,5 %	7,5 %	5 %	5 %	5 %	2,5 %	2,5 %	0 %	1 613	0	4 707	2 107	
7221 00	5 %	B	10 %		7,5 %	7,5 %	7,5 %	5 %	5 %	5 %	2,5 %	2,5 %	0 %	0	0	0	0	
7222 11	5 %	B	10 %		7,5 %	7,5 %	7,5 %	5 %	5 %	5 %	2,5 %	2,5 %	0 %	0	0	0	0	
7222 19	5 %	B	10 %		7,5 %	7,5 %	7,5 %	5 %	5 %	5 %	2,5 %	2,5 %	0 %	0	0	0	0	
7222 20	5 %	B	10 %		7,5 %	7,5 %	7,5 %	5 %	5 %	5 %	2,5 %	2,5 %	0 %	0	0	0	0	
7222 30	5 %	B	10 %		7,5 %	7,5 %	7,5 %	5 %	5 %	5 %	2,5 %	2,5 %	0 %	481	0	0	160	
7222 40	5 %	B	10 %		7,5 %	7,5 %	7,5 %	5 %	5 %	5 %	2,5 %	2,5 %	0 %	0	0	0	0	
7223 00	5 %	B	10 %		7,5 %	7,5 %	7,5 %	5 %	5 %	5 %	2,5 %	2,5 %	0 %	85	0	1 449	511	
7224 10	5 %	B	10 %		7,5 %	7,5 %	7,5 %	5 %	5 %	5 %	2,5 %	2,5 %	0 %	0	0	0	0	
7224 90	10 %	B	10 %		7,5 %	7,5 %	7,5 %	5 %	5 %	5 %	2,5 %	2,5 %	0 %	0	0	0	0	
7225 11	5 %	B	10 %		7,5 %	7,5 %	7,5 %	5 %	5 %	5 %	2,5 %	2,5 %	0 %	0	0	0	0	
7225 19	5 %	B	10 %		7,5 %	7,5 %	7,5 %	5 %	5 %	5 %	2,5 %	2,5 %	0 %	0	0	0	0	
7225 20	5 %	B	10 %		7,5 %	7,5 %	7,5 %	5 %	5 %	5 %	2,5 %	2,5 %	0 %	0	0	0	0	
7225 30	5 %	B	10 %		7,5 %	7,5 %	7,5 %	5 %	5 %	5 %	2,5 %	2,5 %	0 %	0	0	0	0	
7225 40	5 %	B	10 %		7,5 %	7,5 %	7,5 %	5 %	5 %	5 %	2,5 %	2,5 %	0 %	0	0	0	0	
7225 50	5 %	B	10 %		7,5 %	7,5 %	7,5 %	5 %	5 %	5 %	2,5 %	2,5 %	0 %	0	0	0	0	
7225 91	5 %	B	10 %		7,5 %	7,5 %	7,5 %	5 %	5 %	5 %	2,5 %	2,5 %	0 %	0	0	0	0	
7225 92	5 %	B	10 %		7,5 %	7,5 %	7,5 %	5 %	5 %	5 %	2,5 %	2,5 %	0 %	0	0	0	0	
7225 99	5 %	B	10 %		7,5 %	7,5 %	7,5 %	5 %	5 %	5 %	2,5 %	2,5 %	0 %	0	0	0	0	
7226 11	5 %	B	10 %		7,5 %	7,5 %	7,5 %	5 %	5 %	5 %	2,5 %	2,5 %	0 %	28 630	0	0	9 543	
7226 19	5 %	B	10 %		7,5 %	7,5 %	7,5 %	5 %	5 %	5 %	2,5 %	2,5 %	0 %	0	0	6 389	2 130	
7226 20	5 %	B	10 %		7,5 %	7,5 %	7,5 %	5 %	5 %	5 %	2,5 %	2,5 %	0 %	21 711	0	0	7 237	
7226 91	5 %	B	10 %		7,5 %	7,5 %	7,5 %	5 %	5 %	5 %	2,5 %	2,5 %	0 %	0	0	0	0	
7226 92	5 %	B	10 %		7,5 %	7,5 %	7,5 %	5 %	5 %	5 %	2,5 %	2,5 %	0 %	0	0	0	0	
7226 93	5 %	B	10 %		7,5 %	7,5 %	7,5 %	5 %	5 %	5 %	2,5 %	2,5 %	0 %	0	0	0	0	
7226 94	5 %	B	10 %		7,5 %	7,5 %	7,5 %	5 %	5 %	5 %	2,5 %	2,5 %	0 %	0	0	0	0	
7226 99	5 %	B	10 %		7,5 %	7,5 %	7,5 %	5 %	5 %	5 %	2,5 %	2,5 %	0 %	0	0	0	0	
7227 10	5 %	B	10 %		7,5 %	7,5 %	7,5 %	5 %	5 %	5 %	2,5 %	2,5 %	0 %	0	0	0	0	

				Tidsplan för tullsänkningar														
				6 år	Tullsänkingsperiod – 9 år													
					Tullsänkning i procent													
					25 %	50 %	75 %	100 %										
				Föberedande period	Tullsats										Värde på import i USD			
HS 2002	MGN-tullsats 2008	Kat. i CET	CET-tullsats	2008–2013	2014	2015	2016	2017	2018	2019	2020	2021	2022	2004	2005	2006	Genomsnitt	
7227 20	5 %	B	10 %		7,5 %	7,5 %	7,5 %	5 %	5 %	5 %	2,5 %	2,5 %	0 %	0	0	0	0	
7227 90	5 %	B	10 %		7,5 %	7,5 %	7,5 %	5 %	5 %	5 %	2,5 %	2,5 %	0 %	0	0	0	0	
7228 10	5 %	B	10 %		7,5 %	7,5 %	7,5 %	5 %	5 %	5 %	2,5 %	2,5 %	0 %	0	0	252	84	
7228 20	5 %	B	10 %		7,5 %	7,5 %	7,5 %	5 %	5 %	5 %	2,5 %	2,5 %	0 %	0	0	0	0	
7228 30	5 %	B	10 %		7,5 %	7,5 %	7,5 %	5 %	5 %	5 %	2,5 %	2,5 %	0 %	0	0	0	0	
7228 40	5 %	B	10 %		7,5 %	7,5 %	7,5 %	5 %	5 %	5 %	2,5 %	2,5 %	0 %	0	0	0	0	
7228 50	10 %	B	10 %		7,5 %	7,5 %	7,5 %	5 %	5 %	5 %	2,5 %	2,5 %	0 %	0	0	0	0	
7228 60	10 %	B	10 %		7,5 %	7,5 %	7,5 %	5 %	5 %	5 %	2,5 %	2,5 %	0 %	25 607	0	6 373	10 660	
7228 70	15 %	B	10 %		7,5 %	7,5 %	7,5 %	5 %	5 %	5 %	2,5 %	2,5 %	0 %	0	0	0	0	
7228 80	5 %	B	10 %		7,5 %	7,5 %	7,5 %	5 %	5 %	5 %	2,5 %	2,5 %	0 %	656 551	91 091	174 098	307 247	
7229 10	5 %	B	10 %		7,5 %	7,5 %	7,5 %	5 %	5 %	5 %	2,5 %	2,5 %	0 %	5 589	0	0	1 863	
7229 20	5 %	B	10 %		7,5 %	7,5 %	7,5 %	5 %	5 %	5 %	2,5 %	2,5 %	0 %	0	0	0	0	
7229 90	5 %	B	10 %		7,5 %	7,5 %	7,5 %	5 %	5 %	5 %	2,5 %	2,5 %	0 %	0	0	0	0	
7303 00	20 %	B	10 %		7,5 %	7,5 %	7,5 %	5 %	5 %	5 %	2,5 %	2,5 %	0 %	0	0	9 702	3 234	
7304 10	15 %	B	10 %		7,5 %	7,5 %	7,5 %	5 %	5 %	5 %	2,5 %	2,5 %	0 %	0	0	0	0	
7304 21	15 %	B	10 %		7,5 %	7,5 %	7,5 %	5 %	5 %	5 %	2,5 %	2,5 %	0 %	8 765	0	0	2 922	
7304 29	15 %	B	10 %		7,5 %	7,5 %	7,5 %	5 %	5 %	5 %	2,5 %	2,5 %	0 %	13 299	0	0	4 433	
7304 31	15 %	B	10 %		7,5 %	7,5 %	7,5 %	5 %	5 %	5 %	2,5 %	2,5 %	0 %	405	0	0	135	
7304 39	20 %	B	10 %		7,5 %	7,5 %	7,5 %	5 %	5 %	5 %	2,5 %	2,5 %	0 %	10 828	0	670	3 833	
7304 41	5 %	B	10 %		7,5 %	7,5 %	7,5 %	5 %	5 %	5 %	2,5 %	2,5 %	0 %	0	0	0	0	
7304 49	20 %	B	10 %		7,5 %	7,5 %	7,5 %	5 %	5 %	5 %	2,5 %	2,5 %	0 %	0	0	68	23	
7304 51	20 %	B	10 %		7,5 %	7,5 %	7,5 %	5 %	5 %	5 %	2,5 %	2,5 %	0 %	0	0	0	0	
7304 59	20 %	B	10 %		7,5 %	7,5 %	7,5 %	5 %	5 %	5 %	2,5 %	2,5 %	0 %	821	0	0	274	
7304 90	20 %	B	10 %		7,5 %	7,5 %	7,5 %	5 %	5 %	5 %	2,5 %	2,5 %	0 %	218 607	15 282	11 208	81 699	
7305 11	20 %	B	10 %		7,5 %	7,5 %	7,5 %	5 %	5 %	5 %	2,5 %	2,5 %	0 %	0	0	0	0	
7305 12	20 %	B	10 %		7,5 %	7,5 %	7,5 %	5 %	5 %	5 %	2,5 %	2,5 %	0 %	0	0	0	0	
7305 19	20 %	B	10 %		7,5 %	7,5 %	7,5 %	5 %	5 %	5 %	2,5 %	2,5 %	0 %	293	0	0	98	
7305 20	20 %	B	10 %		7,5 %	7,5 %	7,5 %	5 %	5 %	5 %	2,5 %	2,5 %	0 %	0	0	0	0	
7305 31	20 %	B	10 %		7,5 %	7,5 %	7,5 %	5 %	5 %	5 %	2,5 %	2,5 %	0 %	0	0	0	0	

				Tidsplan för tullsänkningar														
				6 år	Tullsänkingsperiod – 9 år													
					Tullsänkning i procent													
					25 %	50 %	75 %	100 %										
Förberedande period				Tullsats										Värde på import i USD				
HS 2002	MGN-tullsats 2008	Kat. i CET	CET-tullsats	2008–2013	2014	2015	2016	2017	2018	2019	2020	2021	2022	2004	2005	2006	Genomsnitt	
7305 39	20 %	B	10 %		7,5 %	7,5 %	7,5 %	5 %	5 %	5 %	2,5 %	2,5 %	0 %	0	0	0	0	
7305 90	20 %	B	10 %		7,5 %	7,5 %	7,5 %	5 %	5 %	5 %	2,5 %	2,5 %	0 %	1 541	0	55	532	
7306 10	20 %	B	10 %		7,5 %	7,5 %	7,5 %	5 %	5 %	5 %	2,5 %	2,5 %	0 %	256	54	0	103	
7306 20	20 %	B	10 %		7,5 %	7,5 %	7,5 %	5 %	5 %	5 %	2,5 %	2,5 %	0 %	798	162	0	320	
7306 30	20 %	B	10 %		7,5 %	7,5 %	7,5 %	5 %	5 %	5 %	2,5 %	2,5 %	0 %	0	54 063	0	18 021	
7306 40	20 %	B	10 %		7,5 %	7,5 %	7,5 %	5 %	5 %	5 %	2,5 %	2,5 %	0 %	0	0	0	0	
7306 50	20 %	B	10 %		7,5 %	7,5 %	7,5 %	5 %	5 %	5 %	2,5 %	2,5 %	0 %	0	0	0	0	
7306 60	20 %	B	10 %		7,5 %	7,5 %	7,5 %	5 %	5 %	5 %	2,5 %	2,5 %	0 %	0	0	5	2	
7306 90	20 %	B	10 %		7,5 %	7,5 %	7,5 %	5 %	5 %	5 %	2,5 %	2,5 %	0 %	9 054	146	15 410	8 203	
7308 10	20 %	B	10 %		7,5 %	7,5 %	7,5 %	5 %	5 %	5 %	2,5 %	2,5 %	0 %	0	0	3 009	1 003	
7308 20	20 %	B	10 %		7,5 %	7,5 %	7,5 %	5 %	5 %	5 %	2,5 %	2,5 %	0 %	0	0	0	0	
7308 30	40 %	B	10 %		7,5 %	7,5 %	7,5 %	5 %	5 %	5 %	2,5 %	2,5 %	0 %	0	0	20	7	
7308 40	20 %	B	10 %		7,5 %	7,5 %	7,5 %	5 %	5 %	5 %	2,5 %	2,5 %	0 %	0	85	0	28	
7308 90	40 %	B	10 %		7,5 %	7,5 %	7,5 %	5 %	5 %	5 %	2,5 %	2,5 %	0 %	231	0	1 789	673	
7312 10	25 %	B	10 %		7,5 %	7,5 %	7,5 %	5 %	5 %	5 %	2,5 %	2,5 %	0 %	48 801	847	62 148	37 265	
7312 90	15 %	B	10 %		7,5 %	7,5 %	7,5 %	5 %	5 %	5 %	2,5 %	2,5 %	0 %	7 339	25 442	4 618	12 466	
7314 12	20 %	B	10 %		7,5 %	7,5 %	7,5 %	5 %	5 %	5 %	2,5 %	2,5 %	0 %	13 790	0	16	4 602	
7314 13	20 %	B	10 %		7,5 %	7,5 %	7,5 %	5 %	5 %	5 %	2,5 %	2,5 %	0 %	0	0	1 413	471	
7314 14	20 %	B	10 %		7,5 %	7,5 %	7,5 %	5 %	5 %	5 %	2,5 %	2,5 %	0 %	2 614	0	56 782	19 799	
7314 19	20 %	B	10 %		7,5 %	7,5 %	7,5 %	5 %	5 %	5 %	2,5 %	2,5 %	0 %	7 732	0	4 544	4 092	
7314 20	20 %	B	10 %		7,5 %	7,5 %	7,5 %	5 %	5 %	5 %	2,5 %	2,5 %	0 %	9 574	0	0	3 191	
7314 31	20 %	B	10 %		7,5 %	7,5 %	7,5 %	5 %	5 %	5 %	2,5 %	2,5 %	0 %	0	0	0	0	
7314 39	15 %	B	10 %		7,5 %	7,5 %	7,5 %	5 %	5 %	5 %	2,5 %	2,5 %	0 %	4 700	0	558	1 752	
7314 41	20 %	B	10 %		7,5 %	7,5 %	7,5 %	5 %	5 %	5 %	2,5 %	2,5 %	0 %	11	0	265	92	
7314 42	20 %	B	10 %		7,5 %	7,5 %	7,5 %	5 %	5 %	5 %	2,5 %	2,5 %	0 %	0	0	0	0	
7314 49	20 %	B	10 %		7,5 %	7,5 %	7,5 %	5 %	5 %	5 %	2,5 %	2,5 %	0 %	14 714	0	3 717	6 144	
7314 50	10 %	B	10 %		7,5 %	7,5 %	7,5 %	5 %	5 %	5 %	2,5 %	2,5 %	0 %	0	0	0	0	
7320 10	20 %	B	10 %		7,5 %	7,5 %	7,5 %	5 %	5 %	5 %	2,5 %	2,5 %	0 %	3 574	0	1 205	1 593	
7320 20	20 %	B	10 %		7,5 %	7,5 %	7,5 %	5 %	5 %	5 %	2,5 %	2,5 %	0 %	1 531	0	667	733	

				Tidsplan för tullsänkningar														
				6 år	Tullsänkingsperiod – 9 år													
					Tullsänkning i procent													
					25 %	50 %	75 %	100 %										
Förebere- dande period				Tullsats										Värde på import i USD				
HS 2002	MGN- tullsats 2008	Kat. i CET	CET- tull- sats	2008– 2013	2014	2015	2016	2017	2018	2019	2020	2021	2022	2004	2005	2006	Genomsnitt	
7320 90	20 %	B	10 %		7,5 %	7,5 %	7,5 %	5 %	5 %	5 %	2,5 %	2,5 %	0 %	73 727	2 806	28 216	34 917	
7321 90	20 %	B	10 %		7,5 %	7,5 %	7,5 %	5 %	5 %	5 %	2,5 %	2,5 %	0 %	130	0	0	43	
7326 11	20 %	B	10 %		7,5 %	7,5 %	7,5 %	5 %	5 %	5 %	2,5 %	2,5 %	0 %	0	0	26 271	8 757	
7326 19	20 %	B	10 %		7,5 %	7,5 %	7,5 %	5 %	5 %	5 %	2,5 %	2,5 %	0 %	41 170	0	2 220	14 464	
7401 10	5 %	B	10 %		7,5 %	7,5 %	7,5 %	5 %	5 %	5 %	2,5 %	2,5 %	0 %	0	0	0	0	
7401 20	5 %	B	10 %		7,5 %	7,5 %	7,5 %	5 %	5 %	5 %	2,5 %	2,5 %	0 %	0	0	0	0	
7402 00	5 %	B	10 %		7,5 %	7,5 %	7,5 %	5 %	5 %	5 %	2,5 %	2,5 %	0 %	0	0	0	0	
7403 11	5 %	B	10 %		7,5 %	7,5 %	7,5 %	5 %	5 %	5 %	2,5 %	2,5 %	0 %	0	0	0	0	
7403 12	5 %	B	10 %		7,5 %	7,5 %	7,5 %	5 %	5 %	5 %	2,5 %	2,5 %	0 %	0	0	0	0	
7403 13	5 %	B	10 %		7,5 %	7,5 %	7,5 %	5 %	5 %	5 %	2,5 %	2,5 %	0 %	0	0	0	0	
7403 19	5 %	B	10 %		7,5 %	7,5 %	7,5 %	5 %	5 %	5 %	2,5 %	2,5 %	0 %	0	0	0	0	
7403 21	5 %	B	10 %		7,5 %	7,5 %	7,5 %	5 %	5 %	5 %	2,5 %	2,5 %	0 %	0	0	0	0	
7403 22	5 %	B	10 %		7,5 %	7,5 %	7,5 %	5 %	5 %	5 %	2,5 %	2,5 %	0 %	0	0	0	0	
7403 23	5 %	B	10 %		7,5 %	7,5 %	7,5 %	5 %	5 %	5 %	2,5 %	2,5 %	0 %	0	0	0	0	
7403 29	5 %	B	10 %		7,5 %	7,5 %	7,5 %	5 %	5 %	5 %	2,5 %	2,5 %	0 %	0	0	0	0	
7405 00	5 %	B	10 %		7,5 %	7,5 %	7,5 %	5 %	5 %	5 %	2,5 %	2,5 %	0 %	0	0	0	0	
7406 10	5 %	B	10 %		7,5 %	7,5 %	7,5 %	5 %	5 %	5 %	2,5 %	2,5 %	0 %	0	0	0	0	
7406 20	5 %	B	10 %		7,5 %	7,5 %	7,5 %	5 %	5 %	5 %	2,5 %	2,5 %	0 %	3 279	0	0	1 093	
7407 10	5 %	B	10 %		7,5 %	7,5 %	7,5 %	5 %	5 %	5 %	2,5 %	2,5 %	0 %	3 850	0	0	1 283	
7407 21	5 %	B	10 %		7,5 %	7,5 %	7,5 %	5 %	5 %	5 %	2,5 %	2,5 %	0 %	35 879	0	0	11 960	
7407 22	20 %	B	10 %		7,5 %	7,5 %	7,5 %	5 %	5 %	5 %	2,5 %	2,5 %	0 %	0	0	0	0	
7407 29	20 %	B	10 %		7,5 %	7,5 %	7,5 %	5 %	5 %	5 %	2,5 %	2,5 %	0 %	0	0	1 287	429	
7408 11	5 %	B	10 %		7,5 %	7,5 %	7,5 %	5 %	5 %	5 %	2,5 %	2,5 %	0 %	0	0	0	0	
7408 19	5 %	B	10 %		7,5 %	7,5 %	7,5 %	5 %	5 %	5 %	2,5 %	2,5 %	0 %	246	25 965	0	8 737	
7408 21	5 %	B	10 %		7,5 %	7,5 %	7,5 %	5 %	5 %	5 %	2,5 %	2,5 %	0 %	0	0	0	0	
7408 22	5 %	B	10 %		7,5 %	7,5 %	7,5 %	5 %	5 %	5 %	2,5 %	2,5 %	0 %	0	0	0	0	
7408 29	5 %	B	10 %		7,5 %	7,5 %	7,5 %	5 %	5 %	5 %	2,5 %	2,5 %	0 %	0	0	0	0	
7409 11	5 %	B	10 %		7,5 %	7,5 %	7,5 %	5 %	5 %	5 %	2,5 %	2,5 %	0 %	0	84 373	0	28 124	
7409 19	5 %	B	10 %		7,5 %	7,5 %	7,5 %	5 %	5 %	5 %	2,5 %	2,5 %	0 %	42 616	478	0	14 365	

				Tidsplan för tullsänkningar														
				6 år	Tullsänkingsperiod – 9 år													
					Tullsänkning i procent													
					25 %	50 %	75 %	100 %										
Förberedande period				Tullsats										Värde på import i USD				
HS 2002	MGN-tullsats 2008	Kat. i CET	CET-tullsats	2008–2013	2014	2015	2016	2017	2018	2019	2020	2021	2022	2004	2005	2006	Genomsnitt	
7409 21	5 %	B	10 %		7,5 %	7,5 %	7,5 %	5 %	5 %	5 %	2,5 %	2,5 %	0 %	0	0	333	111	
7409 29	5 %	B	10 %		7,5 %	7,5 %	7,5 %	5 %	5 %	5 %	2,5 %	2,5 %	0 %	0	0	0	0	
7409 31	5 %	B	10 %		7,5 %	7,5 %	7,5 %	5 %	5 %	5 %	2,5 %	2,5 %	0 %	0	0	0	0	
7409 39	5 %	B	10 %		7,5 %	7,5 %	7,5 %	5 %	5 %	5 %	2,5 %	2,5 %	0 %	0	0	0	0	
7409 40	5 %	B	10 %		7,5 %	7,5 %	7,5 %	5 %	5 %	5 %	2,5 %	2,5 %	0 %	0	0	0	0	
7409 90	5 %	B	10 %		7,5 %	7,5 %	7,5 %	5 %	5 %	5 %	2,5 %	2,5 %	0 %	0	0	243	81	
7410 11	5 %	B	10 %		7,5 %	7,5 %	7,5 %	5 %	5 %	5 %	2,5 %	2,5 %	0 %	28 521	0	33 986	20 836	
7410 12	5 %	B	10 %		7,5 %	7,5 %	7,5 %	5 %	5 %	5 %	2,5 %	2,5 %	0 %	142	0	0	47	
7410 21	5 %	B	10 %		7,5 %	7,5 %	7,5 %	5 %	5 %	5 %	2,5 %	2,5 %	0 %	0	0	0	0	
7410 22	5 %	B	10 %		7,5 %	7,5 %	7,5 %	5 %	5 %	5 %	2,5 %	2,5 %	0 %	0	0	0	0	
7411 10	15 %	B	10 %		7,5 %	7,5 %	7,5 %	5 %	5 %	5 %	2,5 %	2,5 %	0 %	1 624	18 876	366	6 955	
7411 21	15 %	B	10 %		7,5 %	7,5 %	7,5 %	5 %	5 %	5 %	2,5 %	2,5 %	0 %	75 690	0	56 594	44 095	
7411 22	20 %	B	10 %		7,5 %	7,5 %	7,5 %	5 %	5 %	5 %	2,5 %	2,5 %	0 %	0	0	0	0	
7411 29	20 %	B	10 %		7,5 %	7,5 %	7,5 %	5 %	5 %	5 %	2,5 %	2,5 %	0 %	6 506	2 754	2 341	3 867	
7412 10	20 %	B	10 %		7,5 %	7,5 %	7,5 %	5 %	5 %	5 %	2,5 %	2,5 %	0 %	288	0	0	96	
7412 20	20 %	B	10 %		7,5 %	7,5 %	7,5 %	5 %	5 %	5 %	2,5 %	2,5 %	0 %	4 762	165	7	1 645	
7413 00	20 %	B	10 %		7,5 %	7,5 %	7,5 %	5 %	5 %	5 %	2,5 %	2,5 %	0 %	14 433	0	10 974	8 469	
7415 10	10 %	B	10 %		7,5 %	7,5 %	7,5 %	5 %	5 %	5 %	2,5 %	2,5 %	0 %	0	0	0	0	
7415 21	10 %	B	10 %		7,5 %	7,5 %	7,5 %	5 %	5 %	5 %	2,5 %	2,5 %	0 %	127	0	83	70	
7415 29	10 %	B	10 %		7,5 %	7,5 %	7,5 %	5 %	5 %	5 %	2,5 %	2,5 %	0 %	496	0	531	342	
7415 33	10 %	B	10 %		7,5 %	7,5 %	7,5 %	5 %	5 %	5 %	2,5 %	2,5 %	0 %	3 761	0	35	1 265	
7415 39	10 %	B	10 %		7,5 %	7,5 %	7,5 %	5 %	5 %	5 %	2,5 %	2,5 %	0 %	781	0	2 543	1 108	
7416 00	20 %	B	10 %		7,5 %	7,5 %	7,5 %	5 %	5 %	5 %	2,5 %	2,5 %	0 %	936	0	0	312	
7418 20	40 %	B	10 %		7,5 %	7,5 %	7,5 %	5 %	5 %	5 %	2,5 %	2,5 %	0 %	0	0	0	0	
7501 10	5 %	B	10 %		7,5 %	7,5 %	7,5 %	5 %	5 %	5 %	2,5 %	2,5 %	0 %	0	0	0	0	
7501 20	5 %	B	10 %		7,5 %	7,5 %	7,5 %	5 %	5 %	5 %	2,5 %	2,5 %	0 %	0	0	0	0	
7502 10	5 %	B	10 %		7,5 %	7,5 %	7,5 %	5 %	5 %	5 %	2,5 %	2,5 %	0 %	0	0	0	0	
7502 20	5 %	B	10 %		7,5 %	7,5 %	7,5 %	5 %	5 %	5 %	2,5 %	2,5 %	0 %	0	0	0	0	
7504 00	5 %	B	10 %		7,5 %	7,5 %	7,5 %	5 %	5 %	5 %	2,5 %	2,5 %	0 %	0	0	0	0	

				Tidsplan för tullsänkningar														
				6 år	Tullsänkingsperiod – 9 år													
					Tullsänkning i procent													
					25 %	50 %	75 %	100 %										
Föberedande period				Tullsats										Värde på import i USD				
HS 2002	MGN-tullsats 2008	Kat. i CET	CET-tullsats	2008–2013	2014	2015	2016	2017	2018	2019	2020	2021	2022	2004	2005	2006	Genomsnitt	
7505 11	10 %	B	10 %		7,5 %	7,5 %	7,5 %	5 %	5 %	5 %	2,5 %	2,5 %	0 %	0	0	0	0	
7505 12	10 %	B	10 %		7,5 %	7,5 %	7,5 %	5 %	5 %	5 %	2,5 %	2,5 %	0 %	0	0	0	0	
7505 21	10 %	B	10 %		7,5 %	7,5 %	7,5 %	5 %	5 %	5 %	2,5 %	2,5 %	0 %	0	0	0	0	
7505 22	10 %	B	10 %		7,5 %	7,5 %	7,5 %	5 %	5 %	5 %	2,5 %	2,5 %	0 %	15 216	58 604	17 843	30 554	
7506 10	5 %	B	10 %		7,5 %	7,5 %	7,5 %	5 %	5 %	5 %	2,5 %	2,5 %	0 %	0	0	0	0	
7506 20	20 %	B	10 %		7,5 %	7,5 %	7,5 %	5 %	5 %	5 %	2,5 %	2,5 %	0 %	26 454	28 070	4 335	19 620	
7601 10	5 %	B	10 %		7,5 %	7,5 %	7,5 %	5 %	5 %	5 %	2,5 %	2,5 %	0 %	11 795	0	0	3 932	
7601 20	5 %	B	10 %		7,5 %	7,5 %	7,5 %	5 %	5 %	5 %	2,5 %	2,5 %	0 %	2 161	0	0	720	
7603 10	5 %	B	10 %		7,5 %	7,5 %	7,5 %	5 %	5 %	5 %	2,5 %	2,5 %	0 %	0	0	0	0	
7603 20	5 %	B	10 %		7,5 %	7,5 %	7,5 %	5 %	5 %	5 %	2,5 %	2,5 %	0 %	0	0	0	0	
7604 10	5 %	B	10 %		7,5 %	7,5 %	7,5 %	5 %	5 %	5 %	2,5 %	2,5 %	0 %	50	0	0	17	
7604 21	10 %	B	10 %		7,5 %	7,5 %	7,5 %	5 %	5 %	5 %	2,5 %	2,5 %	0 %	0	0	0	0	
7605 11	15 %	B	10 %		7,5 %	7,5 %	7,5 %	5 %	5 %	5 %	2,5 %	2,5 %	0 %	0	0	0	0	
7605 19	15 %	B	10 %		7,5 %	7,5 %	7,5 %	5 %	5 %	5 %	2,5 %	2,5 %	0 %	339	0	0	113	
7605 21	15 %	B	10 %		7,5 %	7,5 %	7,5 %	5 %	5 %	5 %	2,5 %	2,5 %	0 %	0	0	0	0	
7605 29	15 %	B	10 %		7,5 %	7,5 %	7,5 %	5 %	5 %	5 %	2,5 %	2,5 %	0 %	372	0	172	181	
7606 11	5 %	B	10 %		7,5 %	7,5 %	7,5 %	5 %	5 %	5 %	2,5 %	2,5 %	0 %	19	0	67 320	22 446	
7606 12	5 %	B	10 %		7,5 %	7,5 %	7,5 %	5 %	5 %	5 %	2,5 %	2,5 %	0 %	90 216	0	5	30 073	
7606 91	5 %	B	10 %		7,5 %	7,5 %	7,5 %	5 %	5 %	5 %	2,5 %	2,5 %	0 %	0	0	0	0	
7606 92	5 %	B	10 %		7,5 %	7,5 %	7,5 %	5 %	5 %	5 %	2,5 %	2,5 %	0 %	19 181	0	4 580	7 920	
7610 10	40 %	B	10 %		7,5 %	7,5 %	7,5 %	5 %	5 %	5 %	2,5 %	2,5 %	0 %	0	0	1	0	
7610 90	20 %	B	10 %		7,5 %	7,5 %	7,5 %	5 %	5 %	5 %	2,5 %	2,5 %	0 %	32 285	1 969	5 789	13 348	
7614 10	20 %	B	10 %		7,5 %	7,5 %	7,5 %	5 %	5 %	5 %	2,5 %	2,5 %	0 %	0	0	0	0	
7614 90	20 %	B	10 %		7,5 %	7,5 %	7,5 %	5 %	5 %	5 %	2,5 %	2,5 %	0 %	0	0	0	0	
7801 10	5 %	B	10 %		7,5 %	7,5 %	7,5 %	5 %	5 %	5 %	2,5 %	2,5 %	0 %	0	0	0	0	
7801 91	5 %	B	10 %		7,5 %	7,5 %	7,5 %	5 %	5 %	5 %	2,5 %	2,5 %	0 %	0	0	0	0	
7801 99	5 %	B	10 %		7,5 %	7,5 %	7,5 %	5 %	5 %	5 %	2,5 %	2,5 %	0 %	0	0	0	0	
7803 00	40 %	B	10 %		7,5 %	7,5 %	7,5 %	5 %	5 %	5 %	2,5 %	2,5 %	0 %	0	0	0	0	
7804 11	10 %	B	10 %		7,5 %	7,5 %	7,5 %	5 %	5 %	5 %	2,5 %	2,5 %	0 %	0	0	0	0	

				Tidsplan för tullsänkningar														
				6 år	Tullsänkingsperiod – 9 år													
					Tullsänkning i procent													
					25 %	50 %	75 %	100 %										
				Föberedande period	Tullsats								Värde på import i USD					
HS 2002	MGN-tullsats 2008	Kat. i CET	CET-tullsats	2008–2013	2014	2015	2016	2017	2018	2019	2020	2021	2022	2004	2005	2006	Genomsnitt	
7804 19	10 %	B	10 %		7,5 %	7,5 %	7,5 %	5 %	5 %	5 %	2,5 %	2,5 %	0 %	0	0	0	0	
7804 20	10 %	B	10 %		7,5 %	7,5 %	7,5 %	5 %	5 %	5 %	2,5 %	2,5 %	0 %	0	0	0	0	
7901 11	5 %	B	10 %		7,5 %	7,5 %	7,5 %	5 %	5 %	5 %	2,5 %	2,5 %	0 %	0	0	0	0	
7901 12	5 %	B	10 %		7,5 %	7,5 %	7,5 %	5 %	5 %	5 %	2,5 %	2,5 %	0 %	0	0	0	0	
7901 20	5 %	B	10 %		7,5 %	7,5 %	7,5 %	5 %	5 %	5 %	2,5 %	2,5 %	0 %	0	0	0	0	
7903 10	5 %	B	10 %		7,5 %	7,5 %	7,5 %	5 %	5 %	5 %	2,5 %	2,5 %	0 %	0	0	0	0	
7903 90	5 %	B	10 %		7,5 %	7,5 %	7,5 %	5 %	5 %	5 %	2,5 %	2,5 %	0 %	0	0	0	0	
7904 00	10 %	B	10 %		7,5 %	7,5 %	7,5 %	5 %	5 %	5 %	2,5 %	2,5 %	0 %	0	0	0	0	
7905 00	10 %	B	10 %		7,5 %	7,5 %	7,5 %	5 %	5 %	5 %	2,5 %	2,5 %	0 %	0	0	0	0	
8001 10	5 %	B	10 %		7,5 %	7,5 %	7,5 %	5 %	5 %	5 %	2,5 %	2,5 %	0 %	0	0	0	0	
8001 20	5 %	B	10 %		7,5 %	7,5 %	7,5 %	5 %	5 %	5 %	2,5 %	2,5 %	0 %	0	0	0	0	
8003 00	5 %	B	10 %		7,5 %	7,5 %	7,5 %	5 %	5 %	5 %	2,5 %	2,5 %	0 %	8	0	0	3	
8004 00	20 %	B	10 %		7,5 %	7,5 %	7,5 %	5 %	5 %	5 %	2,5 %	2,5 %	0 %	0	0	0	0	
8005 00	20 %	B	10 %		7,5 %	7,5 %	7,5 %	5 %	5 %	5 %	2,5 %	2,5 %	0 %	0	0	0	0	
8101 95	5 %	B	10 %		7,5 %	7,5 %	7,5 %	5 %	5 %	5 %	2,5 %	2,5 %	0 %	0	0	0	0	
8101 96	5 %	B	10 %		7,5 %	7,5 %	7,5 %	5 %	5 %	5 %	2,5 %	2,5 %	0 %	0	0	0	0	
8101 99	5 %	B	10 %		7,5 %	7,5 %	7,5 %	5 %	5 %	5 %	2,5 %	2,5 %	0 %	0	0	0	0	
8104 11	5 %	B	10 %		7,5 %	7,5 %	7,5 %	5 %	5 %	5 %	2,5 %	2,5 %	0 %	0	0	0	0	
8104 19	5 %	B	10 %		7,5 %	7,5 %	7,5 %	5 %	5 %	5 %	2,5 %	2,5 %	0 %	0	0	0	0	
8107 90	5 %	B	10 %		7,5 %	7,5 %	7,5 %	5 %	5 %	5 %	2,5 %	2,5 %	0 %	0	0	0	0	
8112 51	5 %	B	10 %		7,5 %	7,5 %	7,5 %	5 %	5 %	5 %	2,5 %	2,5 %	0 %	0	0	0	0	
8112 52	5 %	B	10 %		7,5 %	7,5 %	7,5 %	5 %	5 %	5 %	2,5 %	2,5 %	0 %	0	0	0	0	
8112 92	5 %	B	10 %		7,5 %	7,5 %	7,5 %	5 %	5 %	5 %	2,5 %	2,5 %	0 %	0	0	0	0	
8210 00	40 %	B	10 %		7,5 %	7,5 %	7,5 %	5 %	5 %	5 %	2,5 %	2,5 %	0 %	161	0	19 375	6 512	
8211 10	40 %	B	10 %		7,5 %	7,5 %	7,5 %	5 %	5 %	5 %	2,5 %	2,5 %	0 %	1 164	0	2 738	1 301	
8213 00	20 %	B	10 %		7,5 %	7,5 %	7,5 %	5 %	5 %	5 %	2,5 %	2,5 %	0 %	8 603	1 390	1 180	3 724	
8214 10	40 %	B	10 %		7,5 %	7,5 %	7,5 %	5 %	5 %	5 %	2,5 %	2,5 %	0 %	6 543	0	4 760	3 768	
8215 10	40 %	B	10 %		7,5 %	7,5 %	7,5 %	5 %	5 %	5 %	2,5 %	2,5 %	0 %	141	698	845	561	
8303 00	20 %	B	10 %		7,5 %	7,5 %	7,5 %	5 %	5 %	5 %	2,5 %	2,5 %	0 %	1 737	41	0	593	

				Tidsplan för tullsänkningar														
				6 år	Tullsänkingsperiod – 9 år													
					Tullsänkning i procent													
					25 %	50 %	75 %	100 %										
				Föberedande period	Tullsats										Värde på import i USD			
HS 2002	MGN-tullsats 2008	Kat. i CET	CET-tullsats	2008–2013	2014	2015	2016	2017	2018	2019	2020	2021	2022	2004	2005	2006	Genomsnitt	
8306 10	20 %	B	10 %		7,5 %	7,5 %	7,5 %	5 %	5 %	5 %	2,5 %	2,5 %	0 %	473	86	0	186	
8307 10	20 %	B	10 %		7,5 %	7,5 %	7,5 %	5 %	5 %	5 %	2,5 %	2,5 %	0 %	0	0	5 745	1 915	
8307 90	20 %	B	10 %		7,5 %	7,5 %	7,5 %	5 %	5 %	5 %	2,5 %	2,5 %	0 %	5 220	0	358	1 859	
8311 10	20 %	B	10 %		7,5 %	7,5 %	7,5 %	5 %	5 %	5 %	2,5 %	2,5 %	0 %	2 951	0	2 715	1 889	
8311 20	20 %	B	10 %		7,5 %	7,5 %	7,5 %	5 %	5 %	5 %	2,5 %	2,5 %	0 %	0	0	483	161	
8311 30	20 %	B	10 %		7,5 %	7,5 %	7,5 %	5 %	5 %	5 %	2,5 %	2,5 %	0 %	2 694	0	336	1 010	
8311 90	15 %	B	10 %		7,5 %	7,5 %	7,5 %	5 %	5 %	5 %	2,5 %	2,5 %	0 %	12 233	0	165	4 133	
8504 90	10 %	B	10 %		7,5 %	7,5 %	7,5 %	5 %	5 %	5 %	2,5 %	2,5 %	0 %	225 824	833	23 907	83 521	
8506 90	5 %	B	10 %		7,5 %	7,5 %	7,5 %	5 %	5 %	5 %	2,5 %	2,5 %	0 %	2 557	0	0	852	
8509 90	5 %	B	10 %		7,5 %	7,5 %	7,5 %	5 %	5 %	5 %	2,5 %	2,5 %	0 %	346	0	0	115	
8510 90	5 %	B	10 %		7,5 %	7,5 %	7,5 %	5 %	5 %	5 %	2,5 %	2,5 %	0 %	58	0	0	19	
8513 90	5 %	B	10 %		7,5 %	7,5 %	7,5 %	5 %	5 %	5 %	2,5 %	2,5 %	0 %	183	0	583	255	
8516 90	5 %	B	10 %		7,5 %	7,5 %	7,5 %	5 %	5 %	5 %	2,5 %	2,5 %	0 %	2 152	61 303	11 938	25 131	
8547 10	5 %	B	10 %		7,5 %	7,5 %	7,5 %	5 %	5 %	5 %	2,5 %	2,5 %	0 %	4 162	87 404	40 359	43 975	
8547 20	20 %	B	10 %		7,5 %	7,5 %	7,5 %	5 %	5 %	5 %	2,5 %	2,5 %	0 %	1 377	467	7	617	
8547 90	5 %	B	10 %		7,5 %	7,5 %	7,5 %	5 %	5 %	5 %	2,5 %	2,5 %	0 %	5 110	0	226	1 778	
8607 11	5 %	B	10 %		7,5 %	7,5 %	7,5 %	5 %	5 %	5 %	2,5 %	2,5 %	0 %	0	0	0	0	
8607 12	5 %	B	10 %		7,5 %	7,5 %	7,5 %	5 %	5 %	5 %	2,5 %	2,5 %	0 %	0	0	0	0	
8607 19	5 %	B	10 %		7,5 %	7,5 %	7,5 %	5 %	5 %	5 %	2,5 %	2,5 %	0 %	8 826	308 753	0	105 860	
8607 21	5 %	B	10 %		7,5 %	7,5 %	7,5 %	5 %	5 %	5 %	2,5 %	2,5 %	0 %	0	0	0	0	
8607 29	5 %	B	10 %		7,5 %	7,5 %	7,5 %	5 %	5 %	5 %	2,5 %	2,5 %	0 %	0	170	0	57	
8607 30	5 %	B	10 %		7,5 %	7,5 %	7,5 %	5 %	5 %	5 %	2,5 %	2,5 %	0 %	0	0	0	0	
8607 91	5 %	B	10 %		7,5 %	7,5 %	7,5 %	5 %	5 %	5 %	2,5 %	2,5 %	0 %	466 129	984 960	384 709	611 933	
8607 99	5 %	B	10 %		7,5 %	7,5 %	7,5 %	5 %	5 %	5 %	2,5 %	2,5 %	0 %	351	0	0	117	
8714 11	5 %	B	10 %		7,5 %	7,5 %	7,5 %	5 %	5 %	5 %	2,5 %	2,5 %	0 %	1	814	184	333	
8714 19	5 %	B	10 %		7,5 %	7,5 %	7,5 %	5 %	5 %	5 %	2,5 %	2,5 %	0 %	15 020	93	6 239	7 117	
8714 20	5 %	B	10 %		7,5 %	7,5 %	7,5 %	5 %	5 %	5 %	2,5 %	2,5 %	0 %	28	0	716	248	
8714 91	15 %	B	10 %		7,5 %	7,5 %	7,5 %	5 %	5 %	5 %	2,5 %	2,5 %	0 %	853	0	4 276	1 710	
8714 92	10 %	B	10 %		7,5 %	7,5 %	7,5 %	5 %	5 %	5 %	2,5 %	2,5 %	0 %	848	0	271	373	

				Tidsplan för tullsänkningar														
				6 år	Tullsänkingsperiod – 9 år													
					Tullsänkning i procent													
					25 %	50 %	75 %	100 %										
Förberedande period				Tullsats										Värde på import i USD				
HS 2002	MGN-tullsats 2008	Kat. i CET	CET-tullsats	2008–2013	2014	2015	2016	2017	2018	2019	2020	2021	2022	2004	2005	2006	Genomsnitt	
8714 93	10 %	B	10 %		7,5 %	7,5 %	7,5 %	5 %	5 %	5 %	2,5 %	2,5 %	0 %	2 338	0	813	1 051	
8714 94	10 %	B	10 %		7,5 %	7,5 %	7,5 %	5 %	5 %	5 %	2,5 %	2,5 %	0 %	593	0	2 627	1 073	
8714 95	10 %	B	10 %		7,5 %	7,5 %	7,5 %	5 %	5 %	5 %	2,5 %	2,5 %	0 %	0	0	9	3	
8714 96	10 %	B	10 %		7,5 %	7,5 %	7,5 %	5 %	5 %	5 %	2,5 %	2,5 %	0 %	2 259	451	3 773	2 161	
8714 99	10 %	B	10 %		7,5 %	7,5 %	7,5 %	5 %	5 %	5 %	2,5 %	2,5 %	0 %	6 380	16 851	32 747	18 659	
8803 10	5 %	B	10 %		7,5 %	7,5 %	7,5 %	5 %	5 %	5 %	2,5 %	2,5 %	0 %	4 744	0	0	1 581	
8803 20	5 %	B	10 %		7,5 %	7,5 %	7,5 %	5 %	5 %	5 %	2,5 %	2,5 %	0 %	28 100	34 968	44 233	35 767	
8803 30	5 %	B	10 %		7,5 %	7,5 %	7,5 %	5 %	5 %	5 %	2,5 %	2,5 %	0 %	414	8 927	305	3 215	
8803 90	5 %	B	10 %		7,5 %	7,5 %	7,5 %	5 %	5 %	5 %	2,5 %	2,5 %	0 %	1 112	16 501	0	5 871	
8908 00	20 %	B	10 %		7,5 %	7,5 %	7,5 %	5 %	5 %	5 %	2,5 %	2,5 %	0 %	0	0	0	0	
9001 10	5 %	B	10 %		7,5 %	7,5 %	7,5 %	5 %	5 %	5 %	2,5 %	2,5 %	0 %	0	0	368	123	
9001 20	5 %	B	10 %		7,5 %	7,5 %	7,5 %	5 %	5 %	5 %	2,5 %	2,5 %	0 %	0	0	0	0	
9002 11	5 %	B	10 %		7,5 %	7,5 %	7,5 %	5 %	5 %	5 %	2,5 %	2,5 %	0 %	0	2 538	5 456	2 665	
9002 19	5 %	B	10 %		7,5 %	7,5 %	7,5 %	5 %	5 %	5 %	2,5 %	2,5 %	0 %	0	0	4	1	
9002 20	5 %	B	10 %		7,5 %	7,5 %	7,5 %	5 %	5 %	5 %	2,5 %	2,5 %	0 %	0	0	0	0	
9002 90	5 %	B	10 %		7,5 %	7,5 %	7,5 %	5 %	5 %	5 %	2,5 %	2,5 %	0 %	217	204	185	202	
9003 90	5 %	B	10 %		7,5 %	7,5 %	7,5 %	5 %	5 %	5 %	2,5 %	2,5 %	0 %	3 930	0	689	1 540	
9006 91	5 %	B	10 %		7,5 %	7,5 %	7,5 %	5 %	5 %	5 %	2,5 %	2,5 %	0 %	0	0	0	0	
9006 99	10 %	B	10 %		7,5 %	7,5 %	7,5 %	5 %	5 %	5 %	2,5 %	2,5 %	0 %	18 929	0	0	6 310	
9021 39	5 %	B	10 %		7,5 %	7,5 %	7,5 %	5 %	5 %	5 %	2,5 %	2,5 %	0 %	41 518	19	1 417	14 318	
9022 12	5 %	B	10 %		7,5 %	7,5 %	7,5 %	5 %	5 %	5 %	2,5 %	2,5 %	0 %	0	0	1 609	536	
9022 13	5 %	B	10 %		7,5 %	7,5 %	7,5 %	5 %	5 %	5 %	2,5 %	2,5 %	0 %	0	9 275	0	3 092	
9022 14	5 %	B	10 %		7,5 %	7,5 %	7,5 %	5 %	5 %	5 %	2,5 %	2,5 %	0 %	106 506	1 528	3 149	37 061	
9022 19	5 %	B	10 %		7,5 %	7,5 %	7,5 %	5 %	5 %	5 %	2,5 %	2,5 %	0 %	0	421	70 021	23 481	
9108 11	20 %	B	10 %		7,5 %	7,5 %	7,5 %	5 %	5 %	5 %	2,5 %	2,5 %	0 %	0	0	0	0	
9108 12	20 %	B	10 %		7,5 %	7,5 %	7,5 %	5 %	5 %	5 %	2,5 %	2,5 %	0 %	138	0	0	46	
9108 19	20 %	B	10 %		7,5 %	7,5 %	7,5 %	5 %	5 %	5 %	2,5 %	2,5 %	0 %	0	0	0	0	
9108 20	20 %	B	10 %		7,5 %	7,5 %	7,5 %	5 %	5 %	5 %	2,5 %	2,5 %	0 %	0	0	0	0	
9108 90	20 %	B	10 %		7,5 %	7,5 %	7,5 %	5 %	5 %	5 %	2,5 %	2,5 %	0 %	0	0	0	0	

				Tidsplan för tullsänkningar														
				6 år	Tullsänkingsperiod – 9 år													
					Tullsänkning i procent													
					25 %	50 %	75 %	100 %										
Föberedande period				Tullsats										Värde på import i USD				
HS 2002	MGN-tullsats 2008	Kat. i CET	CET-tullsats	2008–2013	2014	2015	2016	2017	2018	2019	2020	2021	2022	2004	2005	2006	Genomsnitt	
9109 11	20 %	B	10 %		7,5 %	7,5 %	7,5 %	5 %	5 %	5 %	2,5 %	2,5 %	0 %	0	0	0	0	
9109 19	20 %	B	10 %		7,5 %	7,5 %	7,5 %	5 %	5 %	5 %	2,5 %	2,5 %	0 %	0	0	0	0	
9109 90	20 %	B	10 %		7,5 %	7,5 %	7,5 %	5 %	5 %	5 %	2,5 %	2,5 %	0 %	0	0	3 462	1 154	
9110 11	10 %	B	10 %		7,5 %	7,5 %	7,5 %	5 %	5 %	5 %	2,5 %	2,5 %	0 %	0	0	0	0	
9110 12	10 %	B	10 %		7,5 %	7,5 %	7,5 %	5 %	5 %	5 %	2,5 %	2,5 %	0 %	0	0	0	0	
9110 19	10 %	B	10 %		7,5 %	7,5 %	7,5 %	5 %	5 %	5 %	2,5 %	2,5 %	0 %	0	0	0	0	
9110 90	10 %	B	10 %		7,5 %	7,5 %	7,5 %	5 %	5 %	5 %	2,5 %	2,5 %	0 %	6 655	0	0	2 218	
9111 10	10 %	B	10 %		7,5 %	7,5 %	7,5 %	5 %	5 %	5 %	2,5 %	2,5 %	0 %	0	0	0	0	
9111 20	10 %	B	10 %		7,5 %	7,5 %	7,5 %	5 %	5 %	5 %	2,5 %	2,5 %	0 %	0	0	0	0	
9111 80	10 %	B	10 %		7,5 %	7,5 %	7,5 %	5 %	5 %	5 %	2,5 %	2,5 %	0 %	0	0	0	0	
9111 90	5 %	B	10 %		7,5 %	7,5 %	7,5 %	5 %	5 %	5 %	2,5 %	2,5 %	0 %	0	0	0	0	
9112 20	10 %	B	10 %		7,5 %	7,5 %	7,5 %	5 %	5 %	5 %	2,5 %	2,5 %	0 %	0	0	0	0	
9112 90	15 %	B	10 %		7,5 %	7,5 %	7,5 %	5 %	5 %	5 %	2,5 %	2,5 %	0 %	263	0	0	88	
9113 20	5 %	B	10 %		7,5 %	7,5 %	7,5 %	5 %	5 %	5 %	2,5 %	2,5 %	0 %	0	0	0	0	
9113 90	20 %	B	10 %		7,5 %	7,5 %	7,5 %	5 %	5 %	5 %	2,5 %	2,5 %	0 %	0	0	0	0	
9114 10	5 %	B	10 %		7,5 %	7,5 %	7,5 %	5 %	5 %	5 %	2,5 %	2,5 %	0 %	0	0	0	0	
9114 20	5 %	B	10 %		7,5 %	7,5 %	7,5 %	5 %	5 %	5 %	2,5 %	2,5 %	0 %	0	0	0	0	
9114 30	5 %	B	10 %		7,5 %	7,5 %	7,5 %	5 %	5 %	5 %	2,5 %	2,5 %	0 %	0	0	0	0	
9114 40	5 %	B	10 %		7,5 %	7,5 %	7,5 %	5 %	5 %	5 %	2,5 %	2,5 %	0 %	0	0	0	0	
9114 90	5 %	B	10 %		7,5 %	7,5 %	7,5 %	5 %	5 %	5 %	2,5 %	2,5 %	0 %	0	0	0	0	
9209 10	5 %	B	10 %		7,5 %	7,5 %	7,5 %	5 %	5 %	5 %	2,5 %	2,5 %	0 %	0	0	0	0	
9209 20	5 %	B	10 %		7,5 %	7,5 %	7,5 %	5 %	5 %	5 %	2,5 %	2,5 %	0 %	0	0	0	0	
9209 30	5 %	B	10 %		7,5 %	7,5 %	7,5 %	5 %	5 %	5 %	2,5 %	2,5 %	0 %	0	0	0	0	
9209 91	5 %	B	10 %		7,5 %	7,5 %	7,5 %	5 %	5 %	5 %	2,5 %	2,5 %	0 %	0	0	237	79	
9209 92	5 %	B	10 %		7,5 %	7,5 %	7,5 %	5 %	5 %	5 %	2,5 %	2,5 %	0 %	0	0	3	1	
9209 93	5 %	B	10 %		7,5 %	7,5 %	7,5 %	5 %	5 %	5 %	2,5 %	2,5 %	0 %	2 362	0	0	787	
9209 94	5 %	B	10 %		7,5 %	7,5 %	7,5 %	5 %	5 %	5 %	2,5 %	2,5 %	0 %	0	0	608	203	
9209 99	5 %	B	10 %		7,5 %	7,5 %	7,5 %	5 %	5 %	5 %	2,5 %	2,5 %	0 %	1 191	33	546	590	
9305 10	15 %	B	10 %		7,5 %	7,5 %	7,5 %	5 %	5 %	5 %	2,5 %	2,5 %	0 %	0	0	0	0	

				Tidsplan för tullsänkningar														
				6 år	Tullsänkingsperiod – 9 år													
					Tullsänkning i procent													
					25 %	50 %	75 %	100 %										
Förberedande period				Tullsats										Värde på import i USD				
HS 2002	MGN-tullsats 2008	Kat. i CET	CET-tullsats	2008–2013	2014	2015	2016	2017	2018	2019	2020	2021	2022	2004	2005	2006	Genomsnitt	
9305 21	15 %	B	10 %		7,5 %	7,5 %	7,5 %	5 %	5 %	5 %	2,5 %	2,5 %	0 %	0	0	0	0	
9305 29	15 %	B	10 %		7,5 %	7,5 %	7,5 %	5 %	5 %	5 %	2,5 %	2,5 %	0 %	0	0	78	26	
9305 91	20 %	B	10 %		7,5 %	7,5 %	7,5 %	5 %	5 %	5 %	2,5 %	2,5 %	0 %	0	0	0	0	
9305 99	20 %	B	10 %		7,5 %	7,5 %	7,5 %	5 %	5 %	5 %	2,5 %	2,5 %	0 %	0	0	0	0	
9306 10	5 %	B	10 %		7,5 %	7,5 %	7,5 %	5 %	5 %	5 %	2,5 %	2,5 %	0 %	0	0	0	0	
9307 00	20 %	B	10 %		7,5 %	7,5 %	7,5 %	5 %	5 %	5 %	2,5 %	2,5 %	0 %	0	0	0	0	
9401 90	20 %	B	10 %		7,5 %	7,5 %	7,5 %	5 %	5 %	5 %	2,5 %	2,5 %	0 %	1 580	90	534	735	
9403 90	20 %	B	10 %		7,5 %	7,5 %	7,5 %	5 %	5 %	5 %	2,5 %	2,5 %	0 %	14 355	157	12	4 841	
9405 91	40 %	B	10 %		7,5 %	7,5 %	7,5 %	5 %	5 %	5 %	2,5 %	2,5 %	0 %	0	750	1 476	742	
9405 92	40 %	B	10 %		7,5 %	7,5 %	7,5 %	5 %	5 %	5 %	2,5 %	2,5 %	0 %	6 282	46 529	10 791	21 201	
9405 99	40 %	B	10 %		7,5 %	7,5 %	7,5 %	5 %	5 %	5 %	2,5 %	2,5 %	0 %	383	56	10 798	3 746	
9501 00	40 %	B	10 %		7,5 %	7,5 %	7,5 %	5 %	5 %	5 %	2,5 %	2,5 %	0 %	2 784	4 330	1	2 371	
9502 91	40 %	B	10 %		7,5 %	7,5 %	7,5 %	5 %	5 %	5 %	2,5 %	2,5 %	0 %	0	0	0	0	
9502 99	40 %	B	10 %		7,5 %	7,5 %	7,5 %	5 %	5 %	5 %	2,5 %	2,5 %	0 %	80	1 706	1 080	955	
9503 10	40 %	B	10 %		7,5 %	7,5 %	7,5 %	5 %	5 %	5 %	2,5 %	2,5 %	0 %	0	0	0	0	
9504 20	10 %	B	10 %		7,5 %	7,5 %	7,5 %	5 %	5 %	5 %	2,5 %	2,5 %	0 %	0	12	0	4	
9505 10	40 %	B	10 %		7,5 %	7,5 %	7,5 %	5 %	5 %	5 %	2,5 %	2,5 %	0 %	5 253	147	14	1 804	
9506 11	25 %	B	10 %		7,5 %	7,5 %	7,5 %	5 %	5 %	5 %	2,5 %	2,5 %	0 %	0	0	0	0	
9507 10	10 %	B	10 %		7,5 %	7,5 %	7,5 %	5 %	5 %	5 %	2,5 %	2,5 %	0 %	0	38	201	80	
9606 10	20 %	B	10 %		7,5 %	7,5 %	7,5 %	5 %	5 %	5 %	2,5 %	2,5 %	0 %	4	105	7 590	2 566	
9606 21	20 %	B	10 %		7,5 %	7,5 %	7,5 %	5 %	5 %	5 %	2,5 %	2,5 %	0 %	22	0	0	7	
9606 22	20 %	B	10 %		7,5 %	7,5 %	7,5 %	5 %	5 %	5 %	2,5 %	2,5 %	0 %	8	1 956	0	654	
9606 29	20 %	B	10 %		7,5 %	7,5 %	7,5 %	5 %	5 %	5 %	2,5 %	2,5 %	0 %	158	0	12	57	
9606 30	20 %	B	10 %		7,5 %	7,5 %	7,5 %	5 %	5 %	5 %	2,5 %	2,5 %	0 %	0	0	204	68	
9607 11	20 %	B	10 %		7,5 %	7,5 %	7,5 %	5 %	5 %	5 %	2,5 %	2,5 %	0 %	31	0	0	10	
9607 19	20 %	B	10 %		7,5 %	7,5 %	7,5 %	5 %	5 %	5 %	2,5 %	2,5 %	0 %	640	0	1 106	582	
9607 20	5 %	B	10 %		7,5 %	7,5 %	7,5 %	5 %	5 %	5 %	2,5 %	2,5 %	0 %	1 270	267	0	512	
9608 10	20 %	B	10 %		7,5 %	7,5 %	7,5 %	5 %	5 %	5 %	2,5 %	2,5 %	0 %	55 605	24 145	3 577	27 776	
9611 00	10 %	B	10 %		7,5 %	7,5 %	7,5 %	5 %	5 %	5 %	2,5 %	2,5 %	0 %	28 378	421	25 098	17 966	

				Tidsplan för tullsänkningar														
				6 år	Tullsänkingsperiod – 9 år													
					Tullsänkning i procent													
					25 %	50 %	75 %	100 %										
				Föberedande period	Tullsats										Värde på import i USD			
HS 2002	MGN-tullsats 2008	Kat. i CET	CET-tullsats	2008–2013	2014	2015	2016	2017	2018	2019	2020	2021	2022	2004	2005	2006	Genomsnitt	
9612 10	20 %	B	10 %		7,5 %	7,5 %	7,5 %	5 %	5 %	5 %	2,5 %	2,5 %	0 %	536 895	4 920	47 247	196 354	
9612 20	40 %	B	10 %		7,5 %	7,5 %	7,5 %	5 %	5 %	5 %	2,5 %	2,5 %	0 %	1 384	0	338	574	
9613 90	40 %	B	10 %		7,5 %	7,5 %	7,5 %	5 %	5 %	5 %	2,5 %	2,5 %	0 %	0	0	0	0	
9614 20	40 %	B	10 %		7,5 %	7,5 %	7,5 %	5 %	5 %	5 %	2,5 %	2,5 %	0 %	0	0	0	0	
														30 270 083	15 110 837	11 699 155	19 026 692	
Total import av halvfabrikat																	19 026 692	
Total import från EU																	129 147 523	
Halvfabrikats andel av total import																	15 %	

ZIMBABWE

Färdiga varor

				Tidsplan för tullsänkningar														
				6 år	Tullsänkningsperiod – 9 år													
					12,5 %	25 %	37,5 %	50 %	62,5 %	75 %	87,5 %	100 %						
HS 2002	MGN-tullsats 2008	Kat. i CET	CET-tullsats	Förberedande period	2008–2013	Tullsats							Värde på import i USD					
						2014	2015	2016	2017	2018	2019	2020	2021	2022	2004	2005	2006	Genomsnitt 2004–2006
0305 10	fritt	C	25 %			21,875 %	21,875 %	18,75 %	15,625 %	12,5 %	9,375 %	6,25 %	3,125 %	0 %	0	0	0	0
0305 20	fritt	C	25 %			21,875 %	21,875 %	18,75 %	15,625 %	12,5 %	9,375 %	6,25 %	3,125 %	0 %	0	0	0	0
0305 30	fritt	C	25 %			21,875 %	21,875 %	18,75 %	15,625 %	12,5 %	9,375 %	6,25 %	3,125 %	0 %	0	0	0	0
0305 41	fritt	C	25 %			21,875 %	21,875 %	18,75 %	15,625 %	12,5 %	9,375 %	6,25 %	3,125 %	0 %	0	0	0	0
0305 42	fritt	C	25 %			21,875 %	21,875 %	18,75 %	15,625 %	12,5 %	9,375 %	6,25 %	3,125 %	0 %	0	0	0	0
0305 49	fritt	C	25 %			21,875 %	21,875 %	18,75 %	15,625 %	12,5 %	9,375 %	6,25 %	3,125 %	0 %	72	0	0	24
0403 10	40 %	C	25 %			21,875 %	21,875 %	18,75 %	15,625 %	12,5 %	9,375 %	6,25 %	3,125 %	0 %	0	0	0	0
0603 10	40 %	C	25 %			21,875 %	21,875 %	18,75 %	15,625 %	12,5 %	9,375 %	6,25 %	3,125 %	0 %	0	0	0	0
0603 90	40 %	C	25 %			21,875 %	21,875 %	18,75 %	15,625 %	12,5 %	9,375 %	6,25 %	3,125 %	0 %	241	0	0	80
0604 10	40 %	C	25 %			21,875 %	21,875 %	18,75 %	15,625 %	12,5 %	9,375 %	6,25 %	3,125 %	0 %	0	0	0	0
0604 91	40 %	C	25 %			21,875 %	21,875 %	18,75 %	15,625 %	12,5 %	9,375 %	6,25 %	3,125 %	0 %	0	0	0	0
0604 99	40 %	C	25 %			21,875 %	21,875 %	18,75 %	15,625 %	12,5 %	9,375 %	6,25 %	3,125 %	0 %	0	0	0	0
0901 21	40 %	C	25 %			21,875 %	21,875 %	18,75 %	15,625 %	12,5 %	9,375 %	6,25 %	3,125 %	0 %	0	0	0	0
0901 22	40 %	C	25 %			21,875 %	21,875 %	18,75 %	15,625 %	12,5 %	9,375 %	6,25 %	3,125 %	0 %	0	0	0	0
0901 90	40 %	C	25 %			21,875 %	21,875 %	18,75 %	15,625 %	12,5 %	9,375 %	6,25 %	3,125 %	0 %	16	979	3 402	1 466
0902 20	40 %	C	25 %			21,875 %	21,875 %	18,75 %	15,625 %	12,5 %	9,375 %	6,25 %	3,125 %	0 %	0	0	0	0
0902 30	40 %	C	25 %			21,875 %	21,875 %	18,75 %	15,625 %	12,5 %	9,375 %	6,25 %	3,125 %	0 %	0	0	0	0
0902 40	40 %	C	25 %			21,875 %	21,875 %	18,75 %	15,625 %	12,5 %	9,375 %	6,25 %	3,125 %	0 %	17	5	11	11
0903 00	40 %	C	25 %			21,875 %	21,875 %	18,75 %	15,625 %	12,5 %	9,375 %	6,25 %	3,125 %	0 %	0	0	0	0
0904 11	40 %	C	25 %			21,875 %	21,875 %	18,75 %	15,625 %	12,5 %	9,375 %	6,25 %	3,125 %	0 %	0	0	0	0

				Tidsplan för tullsänkningar													
				6 år	Tullsänkingsperiod – 9 år												
					12,5 %	25 %	37,5 %	50 %	62,5 %	75 %	87,5 %	100 %					
				Förberedande period	Tullsats								Värde på import i USD				
HS 2002	MGN-tullsats 2008	Kat. i CET	CET-tullsats		2008–2013	2014	2015	2016	2017	2018	2019	2020	2021	2022	2004	2005	2006
0904 12	40 %	C	25 %		21,875 %	21,875 %	18,75 %	15,625 %	12,5 %	9,375 %	6,25 %	3,125 %	0 %	6 270	20 773	17	9 020
0904 20	40 %	C	25 %		21,875 %	21,875 %	18,75 %	15,625 %	12,5 %	9,375 %	6,25 %	3,125 %	0 %	42	0	0	14
0905 00	10 %	C	25 %		21,875 %	21,875 %	18,75 %	15,625 %	12,5 %	9,375 %	6,25 %	3,125 %	0 %	0	0	0	0
0906 10	10 %	C	25 %		21,875 %	21,875 %	18,75 %	15,625 %	12,5 %	9,375 %	6,25 %	3,125 %	0 %	421	0	0	140
0906 20	10 %	C	25 %		21,875 %	21,875 %	18,75 %	15,625 %	12,5 %	9,375 %	6,25 %	3,125 %	0 %	0	0	0	0
0907 00	10 %	C	25 %		21,875 %	21,875 %	18,75 %	15,625 %	12,5 %	9,375 %	6,25 %	3,125 %	0 %	78	0	0	26
0908 10	10 %	C	25 %		21,875 %	21,875 %	18,75 %	15,625 %	12,5 %	9,375 %	6,25 %	3,125 %	0 %	0	0	2	1
0908 20	10 %	C	25 %		21,875 %	21,875 %	18,75 %	15,625 %	12,5 %	9,375 %	6,25 %	3,125 %	0 %	0	0	0	0
0908 30	10 %	C	25 %		21,875 %	21,875 %	18,75 %	15,625 %	12,5 %	9,375 %	6,25 %	3,125 %	0 %	0	0	0	0
0909 10	10 %	C	25 %		21,875 %	21,875 %	18,75 %	15,625 %	12,5 %	9,375 %	6,25 %	3,125 %	0 %	0	0	0	0
0909 20	10 %	C	25 %		21,875 %	21,875 %	18,75 %	15,625 %	12,5 %	9,375 %	6,25 %	3,125 %	0 %	0	0	0	0
0909 30	10 %	C	25 %		21,875 %	21,875 %	18,75 %	15,625 %	12,5 %	9,375 %	6,25 %	3,125 %	0 %	0	0	0	0
0909 40	10 %	C	25 %		21,875 %	21,875 %	18,75 %	15,625 %	12,5 %	9,375 %	6,25 %	3,125 %	0 %	0	0	0	0
0909 50	10 %	C	25 %		21,875 %	21,875 %	18,75 %	15,625 %	12,5 %	9,375 %	6,25 %	3,125 %	0 %	9 144	0	4 908	4 684
0910 10	10 %	C	25 %		21,875 %	21,875 %	18,75 %	15,625 %	12,5 %	9,375 %	6,25 %	3,125 %	0 %	0	0	0	0
0910 20	10 %	C	25 %		21,875 %	21,875 %	18,75 %	15,625 %	12,5 %	9,375 %	6,25 %	3,125 %	0 %	0	0	0	0
0910 30	10 %	C	25 %		21,875 %	21,875 %	18,75 %	15,625 %	12,5 %	9,375 %	6,25 %	3,125 %	0 %	103	0	0	34
0910 40	10 %	C	25 %		21,875 %	21,875 %	18,75 %	15,625 %	12,5 %	9,375 %	6,25 %	3,125 %	0 %	0	0	0	0
0910 50	10 %	C	25 %		21,875 %	21,875 %	18,75 %	15,625 %	12,5 %	9,375 %	6,25 %	3,125 %	0 %	0	0	0	0
0910 91	10 %	C	25 %		21,875 %	21,875 %	18,75 %	15,625 %	12,5 %	9,375 %	6,25 %	3,125 %	0 %	0	0	0	0
0910 99	10 %	C	25 %		21,875 %	21,875 %	18,75 %	15,625 %	12,5 %	9,375 %	6,25 %	3,125 %	0 %	0	0	287	96

				Tidsplan för tullsänkningar													
				6 år	Tullsänkingsperiod – 9 år												
					12,5 %	25 %	37,5 %	50 %	62,5 %	75 %	87,5 %	100 %					
HS 2002	MGN-tullsats 2008	Kat. i CET	CET-tullsats	2008–2013	Tullsats								Värde på import i USD				
					2014	2015	2016	2017	2018	2019	2020	2021	2022	2004	2005	2006	Genomsnitt 2004–2006
1508 90	10 %	C	25 %		21,875 %	21,875 %	18,75 %	15,625 %	12,5 %	9,375 %	6,25 %	3,125 %	0 %	0	0	895	298
1509 90	105 %	C	25 %		21,875 %	21,875 %	18,75 %	15,625 %	12,5 %	9,375 %	6,25 %	3,125 %	0 %	117	51	1 418	529
1510 00	10 %	C	25 %		21,875 %	21,875 %	18,75 %	15,625 %	12,5 %	9,375 %	6,25 %	3,125 %	0 %	0	0	86	29
1511 90	15 %	C	25 %		21,875 %	21,875 %	18,75 %	15,625 %	12,5 %	9,375 %	6,25 %	3,125 %	0 %	0	0	690	230
1512 19	10 %	C	25 %		21,875 %	21,875 %	18,75 %	15,625 %	12,5 %	9,375 %	6,25 %	3,125 %	0 %	0	0	95	32
1512 29	10 %	C	25 %		21,875 %	21,875 %	18,75 %	15,625 %	12,5 %	9,375 %	6,25 %	3,125 %	0 %	0	0	0	0
1513 19	10 %	C	25 %		21,875 %	21,875 %	18,75 %	15,625 %	12,5 %	9,375 %	6,25 %	3,125 %	0 %	0	0	0	0
1513 29	10 %	C	25 %		21,875 %	21,875 %	18,75 %	15,625 %	12,5 %	9,375 %	6,25 %	3,125 %	0 %	16 199	0	0	5 400
1514 19	5 %	C	25 %		21,875 %	21,875 %	18,75 %	15,625 %	12,5 %	9,375 %	6,25 %	3,125 %	0 %	0	0	0	0
1514 99	15 %	C	25 %		21,875 %	21,875 %	18,75 %	15,625 %	12,5 %	9,375 %	6,25 %	3,125 %	0 %	0	0	0	0
1515 19	20 %	C	25 %		21,875 %	21,875 %	18,75 %	15,625 %	12,5 %	9,375 %	6,25 %	3,125 %	0 %	0	0	0	0
1515 29	10 %	C	25 %		21,875 %	21,875 %	18,75 %	15,625 %	12,5 %	9,375 %	6,25 %	3,125 %	0 %	183	0	0	61
1515 90	10 %	C	25 %		21,875 %	21,875 %	18,75 %	15,625 %	12,5 %	9,375 %	6,25 %	3,125 %	0 %	117	502	91	237
1517 10	40 %	C	25 %		21,875 %	21,875 %	18,75 %	15,625 %	12,5 %	9,375 %	6,25 %	3,125 %	0 %	0	0	0	0
1517 90	40 %	C	25 %		21,875 %	21,875 %	18,75 %	15,625 %	12,5 %	9,375 %	6,25 %	3,125 %	0 %	0	0	1 113	371
1601 00	40 %	C	25 %		21,875 %	21,875 %	18,75 %	15,625 %	12,5 %	9,375 %	6,25 %	3,125 %	0 %	0	29	0	10
1602 10	40 %	C	25 %		21,875 %	21,875 %	18,75 %	15,625 %	12,5 %	9,375 %	6,25 %	3,125 %	0 %	0	0	0	0
1602 20	40 %	C	25 %		21,875 %	21,875 %	18,75 %	15,625 %	12,5 %	9,375 %	6,25 %	3,125 %	0 %	0	0	0	0
1602 31	40 %	C	25 %		21,875 %	21,875 %	18,75 %	15,625 %	12,5 %	9,375 %	6,25 %	3,125 %	0 %	0	0	281	94
1602 32	40 %	C	25 %		21,875 %	21,875 %	18,75 %	15,625 %	12,5 %	9,375 %	6,25 %	3,125 %	0 %	0	0	0	0
1602 39	40 %	C	25 %		21,875 %	21,875 %	18,75 %	15,625 %	12,5 %	9,375 %	6,25 %	3,125 %	0 %	0	0	0	0

				Tidsplan för tullsänkningar													
				6 år	Tullsänkingsperiod – 9 år												
					12,5 %	25 %	37,5 %	50 %	62,5 %	75 %	87,5 %	100 %					
				Förberedande period	Tullsats								Värde på import i USD				
HS 2002	MGN-tullsats 2008	Kat. i CET	CET-tullsats		2008–2013	2014	2015	2016	2017	2018	2019	2020	2021	2022	2004	2005	2006
1602 41	40 %	C	25 %		21,875 %	21,875 %	18,75 %	15,625 %	12,5 %	9,375 %	6,25 %	3,125 %	0 %	211	0	157	122
1602 42	40 %	C	25 %		21,875 %	21,875 %	18,75 %	15,625 %	12,5 %	9,375 %	6,25 %	3,125 %	0 %	0	0	0	0
1602 49	40 %	C	25 %		21,875 %	21,875 %	18,75 %	15,625 %	12,5 %	9,375 %	6,25 %	3,125 %	0 %	0	0	1 077	359
1602 50	40 %	C	25 %		21,875 %	21,875 %	18,75 %	15,625 %	12,5 %	9,375 %	6,25 %	3,125 %	0 %	0	0	0	0
1602 90	40 %	C	25 %		21,875 %	21,875 %	18,75 %	15,625 %	12,5 %	9,375 %	6,25 %	3,125 %	0 %	60	0	0	20
1604 11	40 %	C	25 %		21,875 %	21,875 %	18,75 %	15,625 %	12,5 %	9,375 %	6,25 %	3,125 %	0 %	0	0	0	0
1604 12	40 %	C	25 %		21,875 %	21,875 %	18,75 %	15,625 %	12,5 %	9,375 %	6,25 %	3,125 %	0 %	0	0	0	0
1604 13	40 %	C	25 %		21,875 %	21,875 %	18,75 %	15,625 %	12,5 %	9,375 %	6,25 %	3,125 %	0 %	0	0	0	0
1604 14	40 %	C	25 %		21,875 %	21,875 %	18,75 %	15,625 %	12,5 %	9,375 %	6,25 %	3,125 %	0 %	175	0	395	190
1604 15	40 %	C	25 %		21,875 %	21,875 %	18,75 %	15,625 %	12,5 %	9,375 %	6,25 %	3,125 %	0 %	0	0	0	0
1604 16	40 %	C	25 %		21,875 %	21,875 %	18,75 %	15,625 %	12,5 %	9,375 %	6,25 %	3,125 %	0 %	0	0	11	4
1604 19	40 %	C	25 %		21,875 %	21,875 %	18,75 %	15,625 %	12,5 %	9,375 %	6,25 %	3,125 %	0 %	0	0	0	0
1604 20	40 %	C	25 %		21,875 %	21,875 %	18,75 %	15,625 %	12,5 %	9,375 %	6,25 %	3,125 %	0 %	0	5	1	2
1604 30	40 %	C	25 %		21,875 %	21,875 %	18,75 %	15,625 %	12,5 %	9,375 %	6,25 %	3,125 %	0 %	0	0	0	0
1605 10	40 %	C	25 %		21,875 %	21,875 %	18,75 %	15,625 %	12,5 %	9,375 %	6,25 %	3,125 %	0 %	0	0	0	0
1605 20	40 %	C	25 %		21,875 %	21,875 %	18,75 %	15,625 %	12,5 %	9,375 %	6,25 %	3,125 %	0 %	0	0	0	0
1605 30	40 %	C	25 %		21,875 %	21,875 %	18,75 %	15,625 %	12,5 %	9,375 %	6,25 %	3,125 %	0 %	0	0	0	0
1605 40	40 %	C	25 %		21,875 %	21,875 %	18,75 %	15,625 %	12,5 %	9,375 %	6,25 %	3,125 %	0 %	0	0	0	0
1605 90	40 %	C	25 %		21,875 %	21,875 %	18,75 %	15,625 %	12,5 %	9,375 %	6,25 %	3,125 %	0 %	0	0	0	0
1701 91	20 %	C	25 %		21,875 %	21,875 %	18,75 %	15,625 %	12,5 %	9,375 %	6,25 %	3,125 %	0 %	0	0	0	0
1701 99	20 %	C	25 %		21,875 %	21,875 %	18,75 %	15,625 %	12,5 %	9,375 %	6,25 %	3,125 %	0 %	21	354	33	136

				Tidsplan för tullsänkningar													
				6 år	Tullsänkingsperiod – 9 år												
					12,5 %	25 %	37,5 %	50 %	62,5 %	75 %	87,5 %	100 %					
HS 2002	MGN-tullsats 2008	Kat. i CET	CET-tullsats	2008–2013	Tullsats								Värde på import i USD				
					2014	2015	2016	2017	2018	2019	2020	2021	2022	2004	2005	2006	Genomsnitt 2004–2006
1901 10	20 %	C	25 %		21,875 %	21,875 %	18,75 %	15,625 %	12,5 %	9,375 %	6,25 %	3,125 %	0 %	0	0	0	0
1901 20	40 %	C	25 %		21,875 %	21,875 %	18,75 %	15,625 %	12,5 %	9,375 %	6,25 %	3,125 %	0 %	0	0	0	0
1901 90	40 %	C	25 %		21,875 %	21,875 %	18,75 %	15,625 %	12,5 %	9,375 %	6,25 %	3,125 %	0 %	1 511	0	7	506
1902 11	40 %	C	25 %		21,875 %	21,875 %	18,75 %	15,625 %	12,5 %	9,375 %	6,25 %	3,125 %	0 %	0	0	0	0
1902 19	40 %	C	25 %		21,875 %	21,875 %	18,75 %	15,625 %	12,5 %	9,375 %	6,25 %	3,125 %	0 %	5	1 483	20 403	7 297
1902 20	40 %	C	25 %		21,875 %	21,875 %	18,75 %	15,625 %	12,5 %	9,375 %	6,25 %	3,125 %	0 %	698	1 623	837	1 053
1902 30	40 %	C	25 %		21,875 %	21,875 %	18,75 %	15,625 %	12,5 %	9,375 %	6,25 %	3,125 %	0 %	23 757	0	36 840	20 199
1902 40	40 %	C	25 %		21,875 %	21,875 %	18,75 %	15,625 %	12,5 %	9,375 %	6,25 %	3,125 %	0 %	0	0	4	1
1904 10	40 %	C	25 %		21,875 %	21,875 %	18,75 %	15,625 %	12,5 %	9,375 %	6,25 %	3,125 %	0 %	1 390	0	569	653
1904 20	40 %	C	25 %		21,875 %	21,875 %	18,75 %	15,625 %	12,5 %	9,375 %	6,25 %	3,125 %	0 %	0	0	0	0
1904 30	40 %	C	25 %		21,875 %	21,875 %	18,75 %	15,625 %	12,5 %	9,375 %	6,25 %	3,125 %	0 %	0	0	0	0
1904 90	40 %	C	25 %		21,875 %	21,875 %	18,75 %	15,625 %	12,5 %	9,375 %	6,25 %	3,125 %	0 %	726	0	145	291
1905 10	40 %	C	25 %		21,875 %	21,875 %	18,75 %	15,625 %	12,5 %	9,375 %	6,25 %	3,125 %	0 %	0	0	0	0
1905 20	40 %	C	25 %		21,875 %	21,875 %	18,75 %	15,625 %	12,5 %	9,375 %	6,25 %	3,125 %	0 %	0	0	0	0
1905 31	40 %	C	25 %		21,875 %	21,875 %	18,75 %	15,625 %	12,5 %	9,375 %	6,25 %	3,125 %	0 %	27 582	931	1 580	10 031
1905 32	40 %	C	25 %		21,875 %	21,875 %	18,75 %	15,625 %	12,5 %	9,375 %	6,25 %	3,125 %	0 %	0	19	2 400	806
1905 40	40 %	C	25 %		21,875 %	21,875 %	18,75 %	15,625 %	12,5 %	9,375 %	6,25 %	3,125 %	0 %	0	0	80	27
1905 90	40 %	C	25 %		21,875 %	21,875 %	18,75 %	15,625 %	12,5 %	9,375 %	6,25 %	3,125 %	0 %	899	0	4 981	1 960
2001 10	40 %	C	25 %		21,875 %	21,875 %	18,75 %	15,625 %	12,5 %	9,375 %	6,25 %	3,125 %	0 %	0	0	0	0
2001 90	40 %	C	25 %		21,875 %	21,875 %	18,75 %	15,625 %	12,5 %	9,375 %	6,25 %	3,125 %	0 %	0	0	1	0
2002 10	40 %	C	25 %		21,875 %	21,875 %	18,75 %	15,625 %	12,5 %	9,375 %	6,25 %	3,125 %	0 %	13 620	78	421	4 706

				Tidsplan för tullsänkningar													
				6 år	Tullsänkingsperiod – 9 år												
					12,5 %	25 %	37,5 %	50 %	62,5 %	75 %	87,5 %	100 %					
				Förberedande period	Tullsats								Värde på import i USD				
HS 2002	MGN-tullsats 2008	Kat. i CET	CET-tullsats		2008–2013	2014	2015	2016	2017	2018	2019	2020	2021	2022	2004	2005	2006
2002 90	40 %	C	25 %		21,875 %	21,875 %	18,75 %	15,625 %	12,5 %	9,375 %	6,25 %	3,125 %	0 %	0	410	0	137
2003 10	40 %	C	25 %		21,875 %	21,875 %	18,75 %	15,625 %	12,5 %	9,375 %	6,25 %	3,125 %	0 %	0	0	0	0
2003 20	40 %	C	25 %		21,875 %	21,875 %	18,75 %	15,625 %	12,5 %	9,375 %	6,25 %	3,125 %	0 %	0	0	0	0
2003 90	40 %	C	25 %		21,875 %	21,875 %	18,75 %	15,625 %	12,5 %	9,375 %	6,25 %	3,125 %	0 %	0	0	121	40
2004 10	40 %	C	25 %		21,875 %	21,875 %	18,75 %	15,625 %	12,5 %	9,375 %	6,25 %	3,125 %	0 %	0	0	0	0
2004 90	40 %	C	25 %		21,875 %	21,875 %	18,75 %	15,625 %	12,5 %	9,375 %	6,25 %	3,125 %	0 %	0	0	0	0
2005 10	40 %	C	25 %		21,875 %	21,875 %	18,75 %	15,625 %	12,5 %	9,375 %	6,25 %	3,125 %	0 %	0	0	0	0
2005 20	40 %	C	25 %		21,875 %	21,875 %	18,75 %	15,625 %	12,5 %	9,375 %	6,25 %	3,125 %	0 %	0	0	5 383	1 794
2005 40	40 %	C	25 %		21,875 %	21,875 %	18,75 %	15,625 %	12,5 %	9,375 %	6,25 %	3,125 %	0 %	0	29	0	10
2005 51	40 %	C	25 %		21,875 %	21,875 %	18,75 %	15,625 %	12,5 %	9,375 %	6,25 %	3,125 %	0 %	2 499	29	247	925
2005 59	40 %	C	25 %		21,875 %	21,875 %	18,75 %	15,625 %	12,5 %	9,375 %	6,25 %	3,125 %	0 %	0	0	0	0
2005 60	40 %	C	25 %		21,875 %	21,875 %	18,75 %	15,625 %	12,5 %	9,375 %	6,25 %	3,125 %	0 %	0	0	0	0
2005 70	40 %	C	25 %		21,875 %	21,875 %	18,75 %	15,625 %	12,5 %	9,375 %	6,25 %	3,125 %	0 %	3 175	0	0	1 058
2005 80	40 %	C	25 %		21,875 %	21,875 %	18,75 %	15,625 %	12,5 %	9,375 %	6,25 %	3,125 %	0 %	0	0	0	0
2005 90	40 %	C	25 %		21,875 %	21,875 %	18,75 %	15,625 %	12,5 %	9,375 %	6,25 %	3,125 %	0 %	354	1 329	292	658
2006 00	40 %	C	25 %		21,875 %	21,875 %	18,75 %	15,625 %	12,5 %	9,375 %	6,25 %	3,125 %	0 %	0	0	0	0
2007 10	40 %	C	25 %		21,875 %	21,875 %	18,75 %	15,625 %	12,5 %	9,375 %	6,25 %	3,125 %	0 %	0	0	0	0
2007 91	40 %	C	25 %		21,875 %	21,875 %	18,75 %	15,625 %	12,5 %	9,375 %	6,25 %	3,125 %	0 %	0	0	0	0
2007 99	40 %	C	25 %		21,875 %	21,875 %	18,75 %	15,625 %	12,5 %	9,375 %	6,25 %	3,125 %	0 %	10	3	1 001	338
2008 11	40 %	C	25 %		21,875 %	21,875 %	18,75 %	15,625 %	12,5 %	9,375 %	6,25 %	3,125 %	0 %	0	6	83 279	27 762
2008 19	40 %	C	25 %		21,875 %	21,875 %	18,75 %	15,625 %	12,5 %	9,375 %	6,25 %	3,125 %	0 %	17	32	10 428	3 492

				Tidsplan för tullsänkningar													
				6 år	Tullsänkingsperiod – 9 år												
					12,5 %	25 %	37,5 %	50 %	62,5 %	75 %	87,5 %	100 %					
HS 2002	MGN-tullsats 2008	Kat. i CET	CET-tullsats	2008–2013	Tullsats								Värde på import i USD				
					2014	2015	2016	2017	2018	2019	2020	2021	2022	2004	2005	2006	Genomsnitt 2004–2006
2008 20	25 %	C	25 %		21,875 %	21,875 %	18,75 %	15,625 %	12,5 %	9,375 %	6,25 %	3,125 %	0 %	0	0	22 972	7 657
2008 30	25 %	C	25 %		21,875 %	21,875 %	18,75 %	15,625 %	12,5 %	9,375 %	6,25 %	3,125 %	0 %	0	0	0	0
2008 40	25 %	C	25 %		21,875 %	21,875 %	18,75 %	15,625 %	12,5 %	9,375 %	6,25 %	3,125 %	0 %	0	0	4	1
2008 50	25 %	C	25 %		21,875 %	21,875 %	18,75 %	15,625 %	12,5 %	9,375 %	6,25 %	3,125 %	0 %	0	0	0	0
2008 60	25 %	C	25 %		21,875 %	21,875 %	18,75 %	15,625 %	12,5 %	9,375 %	6,25 %	3,125 %	0 %	0	0	26	9
2008 70	25 %	C	25 %		21,875 %	21,875 %	18,75 %	15,625 %	12,5 %	9,375 %	6,25 %	3,125 %	0 %	0	0	3	1
2008 80	40 %	C	25 %		21,875 %	21,875 %	18,75 %	15,625 %	12,5 %	9,375 %	6,25 %	3,125 %	0 %	0	0	0	0
2008 91	25 %	C	25 %		21,875 %	21,875 %	18,75 %	15,625 %	12,5 %	9,375 %	6,25 %	3,125 %	0 %	0	0	0	0
2008 92	25 %	C	25 %		21,875 %	21,875 %	18,75 %	15,625 %	12,5 %	9,375 %	6,25 %	3,125 %	0 %	0	0	4	1
2008 99	25 %	C	25 %		21,875 %	21,875 %	18,75 %	15,625 %	12,5 %	9,375 %	6,25 %	3,125 %	0 %	0	1 405	24	476
2009 11	40 % + 15 USD/l	C	25 %		21,875 %	21,875 %	18,75 %	15,625 %	12,5 %	9,375 %	6,25 %	3,125 %	0 %	18 776	15 411	4 281	12 822
2009 12	40 % + 15 USD/l	C	25 %		21,875 %	21,875 %	18,75 %	15,625 %	12,5 %	9,375 %	6,25 %	3,125 %	0 %	12	0	0	4
2009 19	40 % + 15 USD/l	C	25 %		21,875 %	21,875 %	18,75 %	15,625 %	12,5 %	9,375 %	6,25 %	3,125 %	0 %	670	0	537	402
2009 21	40 % + 15 USD/l	C	25 %		21,875 %	21,875 %	18,75 %	15,625 %	12,5 %	9,375 %	6,25 %	3,125 %	0 %	0	0	0	0
2009 29	40 % + 15 USD/l	C	25 %		21,875 %	21,875 %	18,75 %	15,625 %	12,5 %	9,375 %	6,25 %	3,125 %	0 %	0	0	0	0
2009 31	40 % + 15 USD/l	C	25 %		21,875 %	21,875 %	18,75 %	15,625 %	12,5 %	9,375 %	6,25 %	3,125 %	0 %	0	0	0	0
2009 39	40 % + 15 USD/l	C	25 %		21,875 %	21,875 %	18,75 %	15,625 %	12,5 %	9,375 %	6,25 %	3,125 %	0 %	1 303	0	6	436
2009 41	40 % + 15 USD/l	C	25 %		21,875 %	21,875 %	18,75 %	15,625 %	12,5 %	9,375 %	6,25 %	3,125 %	0 %	0	0	0	0
2009 49	40 % + 15 USD/l	C	25 %		21,875 %	21,875 %	18,75 %	15,625 %	12,5 %	9,375 %	6,25 %	3,125 %	0 %	0	0	0	0
2009 50	40 % + 15 USD/l	C	25 %		21,875 %	21,875 %	18,75 %	15,625 %	12,5 %	9,375 %	6,25 %	3,125 %	0 %	608	2 250	891	1 250
2009 61	40 % + 15 USD/l	C	25 %		21,875 %	21,875 %	18,75 %	15,625 %	12,5 %	9,375 %	6,25 %	3,125 %	0 %	0	0	0	0

				Tidsplan för tullsänkningar													
				6 år	Tullsänkingsperiod – 9 år												
					12,5 %	25 %	37,5 %	50 %	62,5 %	75 %	87,5 %	100 %					
				Förberedande period	Tullsats								Värde på import i USD				
HS 2002	MGN-tullsats 2008	Kat. i CET	CET-tullsats		2008–2013	2014	2015	2016	2017	2018	2019	2020	2021	2022	2004	2005	2006
2009 69	40 % + 15 USD/l	C	25 %		21,875 %	21,875 %	18,75 %	15,625 %	12,5 %	9,375 %	6,25 %	3,125 %	0 %	0	0	0	0
2009 71	40 % + 15 USD/l	C	25 %		21,875 %	21,875 %	18,75 %	15,625 %	12,5 %	9,375 %	6,25 %	3,125 %	0 %	121	0	0	40
2009 79	40 % + 15 USD/l	C	25 %		21,875 %	21,875 %	18,75 %	15,625 %	12,5 %	9,375 %	6,25 %	3,125 %	0 %	987	5 088	1 311	2 462
2009 80	40 % + 15 USD/l	C	25 %		21,875 %	21,875 %	18,75 %	15,625 %	12,5 %	9,375 %	6,25 %	3,125 %	0 %	61 186	4	5	20 398
2009 90	40 % + 15 USD/l	C	25 %		21,875 %	21,875 %	18,75 %	15,625 %	12,5 %	9,375 %	6,25 %	3,125 %	0 %	16 764	0	65 938	27 568
2101 11	40 % + 15 USD/l	C	25 %		21,875 %	21,875 %	18,75 %	15,625 %	12,5 %	9,375 %	6,25 %	3,125 %	0 %	82 220	0	0	27 407
2101 12	40 % + 15 USD/l	C	25 %		21,875 %	21,875 %	18,75 %	15,625 %	12,5 %	9,375 %	6,25 %	3,125 %	0 %	0	0	0	0
2101 20	40 % + 15 USD/l	C	25 %		21,875 %	21,875 %	18,75 %	15,625 %	12,5 %	9,375 %	6,25 %	3,125 %	0 %	0	0	0	0
2101 30	40 % + 15 USD/l	C	25 %		21,875 %	21,875 %	18,75 %	15,625 %	12,5 %	9,375 %	6,25 %	3,125 %	0 %	202	0	0	67
2102 10	255	C	25 %		21,875 %	21,875 %	18,75 %	15,625 %	12,5 %	9,375 %	6,25 %	3,125 %	0 %	0	0	211	70
2102 20	20 %	C	25 %		21,875 %	21,875 %	18,75 %	15,625 %	12,5 %	9,375 %	6,25 %	3,125 %	0 %	243	0	390	211
2102 30	20 %	C	25 %		21,875 %	21,875 %	18,75 %	15,625 %	12,5 %	9,375 %	6,25 %	3,125 %	0 %	238	0	0	79
2103 10	40 %	C	25 %		21,875 %	21,875 %	18,75 %	15,625 %	12,5 %	9,375 %	6,25 %	3,125 %	0 %	0	0	0	0
2103 20	40 %	C	25 %		21,875 %	21,875 %	18,75 %	15,625 %	12,5 %	9,375 %	6,25 %	3,125 %	0 %	130	0	1 768	633
2103 30	40 %	C	25 %		21,875 %	21,875 %	18,75 %	15,625 %	12,5 %	9,375 %	6,25 %	3,125 %	0 %	0	0	10	3
2104 10	40 %	C	25 %		21,875 %	21,875 %	18,75 %	15,625 %	12,5 %	9,375 %	6,25 %	3,125 %	0 %	3 858	0	50	1 303
2104 20	40 %	C	25 %		21,875 %	21,875 %	18,75 %	15,625 %	12,5 %	9,375 %	6,25 %	3,125 %	0 %	6 378	0	269	2 216
2105 00	40 %	C	25 %		21,875 %	21,875 %	18,75 %	15,625 %	12,5 %	9,375 %	6,25 %	3,125 %	0 %	0	0	0	0
2201 10	85 %	C	25 %		21,875 %	21,875 %	18,75 %	15,625 %	12,5 %	9,375 %	6,25 %	3,125 %	0 %	10 700	34 170	10 180	18 350
2201 90	85 %	C	25 %		21,875 %	21,875 %	18,75 %	15,625 %	12,5 %	9,375 %	6,25 %	3,125 %	0 %	0	0	0	0
2202 10	85 %	C	25 %		21,875 %	21,875 %	18,75 %	15,625 %	12,5 %	9,375 %	6,25 %	3,125 %	0 %	902	12 970	5 379	6 417

				Tidsplan för tullsänkningar																
				Tullsänkingsperiod – 9 år																
				6 år																
				12,5 % 25 % 37,5 % 50 % 62,5 % 75 % 87,5 % 100 %																
				Förberedande period									Tullsats				Värde på import i USD			
HS 2002	MGN-tullsats 2008	Kat. i CET	CET-tullsats	2008–2013	2014	2015	2016	2017	2018	2019	2020	2021	2022	2004	2005	2006	Genomsnitt 2004–2006			
2202 90	85 %	C	25 %		21,875 %	21,875 %	18,75 %	15,625 %	12,5 %	9,375 %	6,25 %	3,125 %	0 %	0	556	0	185			
2204 10	95 %	C	25 %		21,875 %	21,875 %	18,75 %	15,625 %	12,5 %	9,375 %	6,25 %	3,125 %	0 %	21	47	4 680	1 583			
2309 10	40 %	C	25 %		21,875 %	21,875 %	18,75 %	15,625 %	12,5 %	9,375 %	6,25 %	3,125 %	0 %	0	0	0	0			
2309 90	40 %	C	25 %		21,875 %	21,875 %	18,75 %	15,625 %	12,5 %	9,375 %	6,25 %	3,125 %	0 %	151 248	149 617	158 931	153 266			
2402 10	60 % + 5 USD/ 1 000 + punktskatt	C	25 %		21,875 %	21,875 %	18,75 %	15,625 %	12,5 %	9,375 %	6,25 %	3,125 %	0 %	4 663	0	4 276	2 980			
2402 20	60 % + 5 USD/ 1 000 + punktskatt	C	25 %		21,875 %	21,875 %	18,75 %	15,625 %	12,5 %	9,375 %	6,25 %	3,125 %	0 %	1 400	12 824	16 269	10 165			
2402 90	60 % + 5 USD/ 1 000 + punktskatt	C	25 %		21,875 %	21,875 %	18,75 %	15,625 %	12,5 %	9,375 %	6,25 %	3,125 %	0 %	0	0	234	78			
2403 10	60 % + 5 USD/ 1 000 + punktskatt	C	25 %		21,875 %	21,875 %	18,75 %	15,625 %	12,5 %	9,375 %	6,25 %	3,125 %	0 %	308	0	0	103			
2403 99	80 %	C	25 %		21,875 %	21,875 %	18,75 %	15,625 %	12,5 %	9,375 %	6,25 %	3,125 %	0 %	0	386	216	201			
2501 00	5 %	C	25 %		21,875 %	21,875 %	18,75 %	15,625 %	12,5 %	9,375 %	6,25 %	3,125 %	0 %	9 955	68	257	3 427			
2710 19	5 %	C	25 %		21,875 %	21,875 %	18,75 %	15,625 %	12,5 %	9,375 %	6,25 %	3,125 %	0 %	150 682	572	19 412 253	6 521 169			
2710 91	40 %	C	25 %		21,875 %	21,875 %	18,75 %	15,625 %	12,5 %	9,375 %	6,25 %	3,125 %	0 %	0	0	0	0			
2710 99	40 %	C	25 %		21,875 %	21,875 %	18,75 %	15,625 %	12,5 %	9,375 %	6,25 %	3,125 %	0 %	157	0	0	52			
2711 11	5 %	C	25 %		21,875 %	21,875 %	18,75 %	15,625 %	12,5 %	9,375 %	6,25 %	3,125 %	0 %	0	0	0	0			
2711 12	5 %	C	25 %		21,875 %	21,875 %	18,75 %	15,625 %	12,5 %	9,375 %	6,25 %	3,125 %	0 %	0	0	0	0			
2711 13	5 %	C	25 %		21,875 %	21,875 %	18,75 %	15,625 %	12,5 %	9,375 %	6,25 %	3,125 %	0 %	0	0	0	0			
2711 14	5 %	C	25 %		21,875 %	21,875 %	18,75 %	15,625 %	12,5 %	9,375 %	6,25 %	3,125 %	0 %	0	0	0	0			

				Tidsplan för tullsänkningar													
				6 år	Tullsänkingsperiod – 9 år												
					12,5 %	25 %	37,5 %	50 %	62,5 %	75 %	87,5 %	100 %					
				Förberedande period	Tullsats									Värde på import i USD			
HS 2002	MGN-tullsats 2008	Kat. i CET	CET-tullsats		2008–2013	2014	2015	2016	2017	2018	2019	2020	2021	2022	2004	2005	2006
2711 19	5 %	C	25 %		21,875 %	21,875 %	18,75 %	15,625 %	12,5 %	9,375 %	6,25 %	3,125 %	0 %	0	0	0	0
2711 21	5 %	C	25 %		21,875 %	21,875 %	18,75 %	15,625 %	12,5 %	9,375 %	6,25 %	3,125 %	0 %	0	0	0	0
2711 29	5 %	C	25 %		21,875 %	21,875 %	18,75 %	15,625 %	12,5 %	9,375 %	6,25 %	3,125 %	0 %	15	0	89	35
3003 10	5 %	C	25 %		21,875 %	21,875 %	18,75 %	15,625 %	12,5 %	9,375 %	6,25 %	3,125 %	0 %	6 256	0	36 296	14 184
3003 20	5 %	C	25 %		21,875 %	21,875 %	18,75 %	15,625 %	12,5 %	9,375 %	6,25 %	3,125 %	0 %	47 873	77 578	0	41 817
3003 31	fritt	C	25 %		21,875 %	21,875 %	18,75 %	15,625 %	12,5 %	9,375 %	6,25 %	3,125 %	0 %	0	0	0	0
3003 39	5 %	C	25 %		21,875 %	21,875 %	18,75 %	15,625 %	12,5 %	9,375 %	6,25 %	3,125 %	0 %	66 512	9 845	8 706	28 354
3003 40	5 %	C	25 %		21,875 %	21,875 %	18,75 %	15,625 %	12,5 %	9,375 %	6,25 %	3,125 %	0 %	0	30 605	0	10 202
3003 90	5 %	C	25 %		21,875 %	21,875 %	18,75 %	15,625 %	12,5 %	9,375 %	6,25 %	3,125 %	0 %	111 261	90 874	79 510	93 882
3004 10	10 %	C	25 %		21,875 %	21,875 %	18,75 %	15,625 %	12,5 %	9,375 %	6,25 %	3,125 %	0 %	3 297	34	48	1 126
3004 20	10 %	C	25 %		21,875 %	21,875 %	18,75 %	15,625 %	12,5 %	9,375 %	6,25 %	3,125 %	0 %	140 911	18 439	12 501	57 283
3004 31	fritt	C	25 %		21,875 %	21,875 %	18,75 %	15,625 %	12,5 %	9,375 %	6,25 %	3,125 %	0 %	0	780	302	361
3004 32	5 %	C	25 %		21,875 %	21,875 %	18,75 %	15,625 %	12,5 %	9,375 %	6,25 %	3,125 %	0 %	15 703	67 872	10 763	31 446
3004 39	10 %	C	25 %		21,875 %	21,875 %	18,75 %	15,625 %	12,5 %	9,375 %	6,25 %	3,125 %	0 %	325 571	46 983	57 042	143 199
3004 40	10 %	C	25 %		21,875 %	21,875 %	18,75 %	15,625 %	12,5 %	9,375 %	6,25 %	3,125 %	0 %	49 231	51 705	190 918	97 284
3004 50	5 %	C	25 %		21,875 %	21,875 %	18,75 %	15,625 %	12,5 %	9,375 %	6,25 %	3,125 %	0 %	870	158 235	15 914	58 340
3004 90	10 %	C	25 %		21,875 %	21,875 %	18,75 %	15,625 %	12,5 %	9,375 %	6,25 %	3,125 %	0 %	714 745	974 937	771 378	820 353
3005 10	15 %	C	25 %		21,875 %	21,875 %	18,75 %	15,625 %	12,5 %	9,375 %	6,25 %	3,125 %	0 %	9 580	56 959	13 464	26 668
3005 90	5 %	C	25 %		21,875 %	21,875 %	18,75 %	15,625 %	12,5 %	9,375 %	6,25 %	3,125 %	0 %	26 063	67 901	20 216	38 060
3006 10	5 %	C	25 %		21,875 %	21,875 %	18,75 %	15,625 %	12,5 %	9,375 %	6,25 %	3,125 %	0 %	126 713	7 783	43 260	59 252
3006 20	5 %	C	25 %		21,875 %	21,875 %	18,75 %	15,625 %	12,5 %	9,375 %	6,25 %	3,125 %	0 %	17 373	48 082	1 415	22 290

				Tidsplan för tullsänkningar													
				6 år	Tullsänkingsperiod – 9 år												
					12,5 %	25 %	37,5 %	50 %	62,5 %	75 %	87,5 %	100 %					
				Förberedande period	Tullsats									Värde på import i USD			
HS 2002	MGN-tullsats 2008	Kat. i CET	CET-tullsats		2008–2013	2014	2015	2016	2017	2018	2019	2020	2021	2022	2004	2005	2006
3006 30	5 %	C	25 %		21,875 %	21,875 %	18,75 %	15,625 %	12,5 %	9,375 %	6,25 %	3,125 %	0 %	0	56 747	0	18 916
3006 40	fritt	C	25 %		21,875 %	21,875 %	18,75 %	15,625 %	12,5 %	9,375 %	6,25 %	3,125 %	0 %	20 372	2 029	422	7 608
3006 50	5 %	C	25 %		21,875 %	21,875 %	18,75 %	15,625 %	12,5 %	9,375 %	6,25 %	3,125 %	0 %	8 047	15 567	19	7 877
3006 60	5 %	C	25 %		21,875 %	21,875 %	18,75 %	15,625 %	12,5 %	9,375 %	6,25 %	3,125 %	0 %	1 806 798	5 996	619 079	810 624
3105 10	5 %	C	25 %		21,875 %	21,875 %	18,75 %	15,625 %	12,5 %	9,375 %	6,25 %	3,125 %	0 %	0	0	0	0
3208 10	15 %	C	25 %		21,875 %	21,875 %	18,75 %	15,625 %	12,5 %	9,375 %	6,25 %	3,125 %	0 %	0	0	0	0
3208 20	15 %	C	25 %		21,875 %	21,875 %	18,75 %	15,625 %	12,5 %	9,375 %	6,25 %	3,125 %	0 %	3 041	0	7 723	3 588
3208 90	15 %	C	25 %		21,875 %	21,875 %	18,75 %	15,625 %	12,5 %	9,375 %	6,25 %	3,125 %	0 %	21 582	194 492	3	72 026
3209 10	15 %	C	25 %		21,875 %	21,875 %	18,75 %	15,625 %	12,5 %	9,375 %	6,25 %	3,125 %	0 %	14 839	0	0	4 946
3209 90	15 %	C	25 %		21,875 %	21,875 %	18,75 %	15,625 %	12,5 %	9,375 %	6,25 %	3,125 %	0 %	43 295	4 498	181 920	76 571
3210 00	20 %	C	25 %		21,875 %	21,875 %	18,75 %	15,625 %	12,5 %	9,375 %	6,25 %	3,125 %	0 %	39 012	17 532	687	19 077
3211 00	15 %	C	25 %		21,875 %	21,875 %	18,75 %	15,625 %	12,5 %	9,375 %	6,25 %	3,125 %	0 %	2 170	0	0	723
3212 10	15 %	C	25 %		21,875 %	21,875 %	18,75 %	15,625 %	12,5 %	9,375 %	6,25 %	3,125 %	0 %	16 458	10 912	17 033	14 801
3212 90	20 %	C	25 %		21,875 %	21,875 %	18,75 %	15,625 %	12,5 %	9,375 %	6,25 %	3,125 %	0 %	18 798	536	2 694	7 343
3213 10	15 %	C	25 %		21,875 %	21,875 %	18,75 %	15,625 %	12,5 %	9,375 %	6,25 %	3,125 %	0 %	2 389	0	1 521	1 303
3213 90	15 %	C	25 %		21,875 %	21,875 %	18,75 %	15,625 %	12,5 %	9,375 %	6,25 %	3,125 %	0 %	2 527	0	1 569	1 365
3214 10	20 %	C	25 %		21,875 %	21,875 %	18,75 %	15,625 %	12,5 %	9,375 %	6,25 %	3,125 %	0 %	3 787	0	5 343	3 043
3214 90	20 %	C	25 %		21,875 %	21,875 %	18,75 %	15,625 %	12,5 %	9,375 %	6,25 %	3,125 %	0 %	103 961	129	9 346	37 812
3303 00	40 %	C	25 %		21,875 %	21,875 %	18,75 %	15,625 %	12,5 %	9,375 %	6,25 %	3,125 %	0 %	264 803	176 281	181 247	207 444
3304 10	40 %	C	25 %		21,875 %	21,875 %	18,75 %	15,625 %	12,5 %	9,375 %	6,25 %	3,125 %	0 %	776	934	8 270	3 326
3304 20	40 %	C	25 %		21,875 %	21,875 %	18,75 %	15,625 %	12,5 %	9,375 %	6,25 %	3,125 %	0 %	1 471	2 091	286	1 283

				Tidsplan för tullsänkningar													
				6 år	Tullsänkingsperiod – 9 år												
					12,5 %	25 %	37,5 %	50 %	62,5 %	75 %	87,5 %	100 %					
				Förberedande period	Tullsats								Värde på import i USD				
HS 2002	MGN-tullsats 2008	Kat. i CET	CET-tullsats		2008–2013	2014	2015	2016	2017	2018	2019	2020	2021	2022	2004	2005	2006
3304 30	40 %	C	25 %		21,875 %	21,875 %	18,75 %	15,625 %	12,5 %	9,375 %	6,25 %	3,125 %	0 %	25 729	0	1 451	9 060
3304 91	40 %	C	25 %		21,875 %	21,875 %	18,75 %	15,625 %	12,5 %	9,375 %	6,25 %	3,125 %	0 %	9 357	188	1 717	3 754
3304 99	40 %	C	25 %		21,875 %	21,875 %	18,75 %	15,625 %	12,5 %	9,375 %	6,25 %	3,125 %	0 %	51 473	6 308	20 375	26 052
3305 10	40 %	C	25 %		21,875 %	21,875 %	18,75 %	15,625 %	12,5 %	9,375 %	6,25 %	3,125 %	0 %	17 966	0	41 783	19 916
3305 20	40 %	C	25 %		21,875 %	21,875 %	18,75 %	15,625 %	12,5 %	9,375 %	6,25 %	3,125 %	0 %	0	0	28	9
3305 30	40 %	C	25 %		21,875 %	21,875 %	18,75 %	15,625 %	12,5 %	9,375 %	6,25 %	3,125 %	0 %	307	0	0	102
3305 90	40 %	C	25 %		21,875 %	21,875 %	18,75 %	15,625 %	12,5 %	9,375 %	6,25 %	3,125 %	0 %	8 380	115	5 376	4 624
3306 10	40 %	C	25 %		21,875 %	21,875 %	18,75 %	15,625 %	12,5 %	9,375 %	6,25 %	3,125 %	0 %	27 642	249	15	9 302
3306 20	40 %	C	25 %		21,875 %	21,875 %	18,75 %	15,625 %	12,5 %	9,375 %	6,25 %	3,125 %	0 %	0	0	0	0
3306 90	40 %	C	25 %		21,875 %	21,875 %	18,75 %	15,625 %	12,5 %	9,375 %	6,25 %	3,125 %	0 %	365	6 676	1 399	2 814
3307 10	40 %	C	25 %		21,875 %	21,875 %	18,75 %	15,625 %	12,5 %	9,375 %	6,25 %	3,125 %	0 %	1 311	1 178	1 621	1 370
3307 20	40 %	C	25 %		21,875 %	21,875 %	18,75 %	15,625 %	12,5 %	9,375 %	6,25 %	3,125 %	0 %	29 319	2 905	36 949	23 057
3307 30	40 %	C	25 %		21,875 %	21,875 %	18,75 %	15,625 %	12,5 %	9,375 %	6,25 %	3,125 %	0 %	20 876	6	5 338	8 740
3307 41	40 %	C	25 %		21,875 %	21,875 %	18,75 %	15,625 %	12,5 %	9,375 %	6,25 %	3,125 %	0 %	0	0	0	0
3307 49	40 %	C	25 %		21,875 %	21,875 %	18,75 %	15,625 %	12,5 %	9,375 %	6,25 %	3,125 %	0 %	2 667	366	113	1 049
3307 90	40 %	C	25 %		21,875 %	21,875 %	18,75 %	15,625 %	12,5 %	9,375 %	6,25 %	3,125 %	0 %	4 006	0	1 529	1 845
3401 11	40 %	C	25 %		21,875 %	21,875 %	18,75 %	15,625 %	12,5 %	9,375 %	6,25 %	3,125 %	0 %	434	419	1 952	935
3401 19	40 %	C	25 %		21,875 %	21,875 %	18,75 %	15,625 %	12,5 %	9,375 %	6,25 %	3,125 %	0 %	17 506	305	1 763	6 525
3401 20	40 %	C	25 %		21,875 %	21,875 %	18,75 %	15,625 %	12,5 %	9,375 %	6,25 %	3,125 %	0 %	1 819	816	4 088	2 241
3401 30	40 %	C	25 %		21,875 %	21,875 %	18,75 %	15,625 %	12,5 %	9,375 %	6,25 %	3,125 %	0 %	488	0	24	171
3402 11	5 %	C	25 %		21,875 %	21,875 %	18,75 %	15,625 %	12,5 %	9,375 %	6,25 %	3,125 %	0 %	138 331	90 068	43 532	90 644

				Tidsplan för tullsänkningar													
				6 år	Tullsänkingsperiod – 9 år												
					12,5 %	25 %	37,5 %	50 %	62,5 %	75 %	87,5 %	100 %					
HS 2002	MGN-tullsats 2008	Kat. i CET	CET-tullsats	2008–2013	Tullsats								Värde på import i USD				
					2014	2015	2016	2017	2018	2019	2020	2021	2022	2004	2005	2006	Genomsnitt 2004–2006
3402 12	5 %	C	25 %		21,875 %	21,875 %	18,75 %	15,625 %	12,5 %	9,375 %	6,25 %	3,125 %	0 %	9 739	0	453	3 397
3402 19	5 %	C	25 %		21,875 %	21,875 %	18,75 %	15,625 %	12,5 %	9,375 %	6,25 %	3,125 %	0 %	142 545	0	31 865	58 137
3402 20	40 %	C	25 %		21,875 %	21,875 %	18,75 %	15,625 %	12,5 %	9,375 %	6,25 %	3,125 %	0 %	540	328	7 428	2 765
3402 90	40 %	C	25 %		21,875 %	21,875 %	18,75 %	15,625 %	12,5 %	9,375 %	6,25 %	3,125 %	0 %	30 461	3 137	16 893	16 830
3403 11	10 %	C	25 %		21,875 %	21,875 %	18,75 %	15,625 %	12,5 %	9,375 %	6,25 %	3,125 %	0 %	33 535	0	0	11 178
3403 19	10 %	C	25 %		21,875 %	21,875 %	18,75 %	15,625 %	12,5 %	9,375 %	6,25 %	3,125 %	0 %	50 916	3 246	27	18 063
3403 91	10 %	C	25 %		21,875 %	21,875 %	18,75 %	15,625 %	12,5 %	9,375 %	6,25 %	3,125 %	0 %	147 126	13	0	49 046
3403 99	10 %	C	25 %		21,875 %	21,875 %	18,75 %	15,625 %	12,5 %	9,375 %	6,25 %	3,125 %	0 %	1 284	513	788	862
3405 10	20 %	C	25 %		21,875 %	21,875 %	18,75 %	15,625 %	12,5 %	9,375 %	6,25 %	3,125 %	0 %	10 119	0	256	3 458
3405 20	20 %	C	25 %		21,875 %	21,875 %	18,75 %	15,625 %	12,5 %	9,375 %	6,25 %	3,125 %	0 %	12	0	0	4
3405 30	20 %	C	25 %		21,875 %	21,875 %	18,75 %	15,625 %	12,5 %	9,375 %	6,25 %	3,125 %	0 %	0	0	0	0
3405 40	20 %	C	25 %		21,875 %	21,875 %	18,75 %	15,625 %	12,5 %	9,375 %	6,25 %	3,125 %	0 %	0	0	0	0
3405 90	20 %	C	25 %		21,875 %	21,875 %	18,75 %	15,625 %	12,5 %	9,375 %	6,25 %	3,125 %	0 %	10 193	0	455	3 549
3406 00	40 %	C	25 %		21,875 %	21,875 %	18,75 %	15,625 %	12,5 %	9,375 %	6,25 %	3,125 %	0 %	3 344	522	5 764	3 210
3407 00	10 %	C	25 %		21,875 %	21,875 %	18,75 %	15,625 %	12,5 %	9,375 %	6,25 %	3,125 %	0 %	1 894	0	2	632
3506 10	20 %	C	25 %		21,875 %	21,875 %	18,75 %	15,625 %	12,5 %	9,375 %	6,25 %	3,125 %	0 %	497	0	104	200
3506 91	20 %	C	25 %		21,875 %	21,875 %	18,75 %	15,625 %	12,5 %	9,375 %	6,25 %	3,125 %	0 %	16 778	0	174	5 651
3506 99	20 %	C	25 %		21,875 %	21,875 %	18,75 %	15,625 %	12,5 %	9,375 %	6,25 %	3,125 %	0 %	13 213	137 439	28 276	59 643
3601 00	5 %	C	25 %		21,875 %	21,875 %	18,75 %	15,625 %	12,5 %	9,375 %	6,25 %	3,125 %	0 %	0	0	0	0
3602 00	20 %	C	25 %		21,875 %	21,875 %	18,75 %	15,625 %	12,5 %	9,375 %	6,25 %	3,125 %	0 %	0	0	0	0
3603 00	5 %	C	25 %		21,875 %	21,875 %	18,75 %	15,625 %	12,5 %	9,375 %	6,25 %	3,125 %	0 %	0	0	89 949	29 983

				Tidsplan för tullsänkningar													
				6 år	Tullsänkingsperiod – 9 år												
					12,5 %	25 %	37,5 %	50 %	62,5 %	75 %	87,5 %	100 %					
				Förberedande period	Tullsats									Värde på import i USD			
HS 2002	MGN-tullsats 2008	Kat. i CET	CET-tullsats		2008–2013	2014	2015	2016	2017	2018	2019	2020	2021	2022	2004	2005	2006
3604 10	40 %	C	25 %		21,875 %	21,875 %	18,75 %	15,625 %	12,5 %	9,375 %	6,25 %	3,125 %	0 %	0	0	0	0
3604 90	40 %	C	25 %		21,875 %	21,875 %	18,75 %	15,625 %	12,5 %	9,375 %	6,25 %	3,125 %	0 %	0	0	0	0
3605 00	2 USD/kg	C	25 %		21,875 %	21,875 %	18,75 %	15,625 %	12,5 %	9,375 %	6,25 %	3,125 %	0 %	0	0	0	0
3606 10	40 %	C	25 %		21,875 %	21,875 %	18,75 %	15,625 %	12,5 %	9,375 %	6,25 %	3,125 %	0 %	0	0	0	0
3606 90	40 %	C	25 %		21,875 %	21,875 %	18,75 %	15,625 %	12,5 %	9,375 %	6,25 %	3,125 %	0 %	395	0	2	132
3701 10	5 %	C	25 %		21,875 %	21,875 %	18,75 %	15,625 %	12,5 %	9,375 %	6,25 %	3,125 %	0 %	71	0	687	253
3701 20	10 %	C	25 %		21,875 %	21,875 %	18,75 %	15,625 %	12,5 %	9,375 %	6,25 %	3,125 %	0 %	3 433	0	20	1 151
3701 91	10 %	C	25 %		21,875 %	21,875 %	18,75 %	15,625 %	12,5 %	9,375 %	6,25 %	3,125 %	0 %	115	0	0	38
3701 99	10 %	C	25 %		21,875 %	21,875 %	18,75 %	15,625 %	12,5 %	9,375 %	6,25 %	3,125 %	0 %	608	195	38 073	12 959
3702 10	5 %	C	25 %		21,875 %	21,875 %	18,75 %	15,625 %	12,5 %	9,375 %	6,25 %	3,125 %	0 %	0	0	14	5
3702 20	5 %	C	25 %		21,875 %	21,875 %	18,75 %	15,625 %	12,5 %	9,375 %	6,25 %	3,125 %	0 %	0	0	0	0
3702 31	5 %	C	25 %		21,875 %	21,875 %	18,75 %	15,625 %	12,5 %	9,375 %	6,25 %	3,125 %	0 %	276	67	0	114
3702 32	5 %	C	25 %		21,875 %	21,875 %	18,75 %	15,625 %	12,5 %	9,375 %	6,25 %	3,125 %	0 %	0	2 292	0	764
3702 39	5 %	C	25 %		21,875 %	21,875 %	18,75 %	15,625 %	12,5 %	9,375 %	6,25 %	3,125 %	0 %	0	115	0	38
3702 41	5 %	C	25 %		21,875 %	21,875 %	18,75 %	15,625 %	12,5 %	9,375 %	6,25 %	3,125 %	0 %	0	0	0	0
3702 42	5 %	C	25 %		21,875 %	21,875 %	18,75 %	15,625 %	12,5 %	9,375 %	6,25 %	3,125 %	0 %	0	0	0	0
3702 43	5 %	C	25 %		21,875 %	21,875 %	18,75 %	15,625 %	12,5 %	9,375 %	6,25 %	3,125 %	0 %	0	0	0	0
3702 44	5 %	C	25 %		21,875 %	21,875 %	18,75 %	15,625 %	12,5 %	9,375 %	6,25 %	3,125 %	0 %	0	0	0	0
3702 51	5 %	C	25 %		21,875 %	21,875 %	18,75 %	15,625 %	12,5 %	9,375 %	6,25 %	3,125 %	0 %	0	0	0	0
3702 52	5 %	C	25 %		21,875 %	21,875 %	18,75 %	15,625 %	12,5 %	9,375 %	6,25 %	3,125 %	0 %	0	0	0	0
3702 53	5 %	C	25 %		21,875 %	21,875 %	18,75 %	15,625 %	12,5 %	9,375 %	6,25 %	3,125 %	0 %	0	0	0	0

				Tidsplan för tullsänkningar													
				6 år	Tullsänkingsperiod – 9 år												
					12,5 %	25 %	37,5 %	50 %	62,5 %	75 %	87,5 %	100 %					
HS 2002	MGN-tullsats 2008	Kat. i CET	CET-tullsats	2008–2013	Tullsats								Värde på import i USD				
					2014	2015	2016	2017	2018	2019	2020	2021	2022	2004	2005	2006	Genomsnitt 2004–2006
3702 54	5 %	C	25 %		21,875 %	21,875 %	18,75 %	15,625 %	12,5 %	9,375 %	6,25 %	3,125 %	0 %	0	0	0	0
3702 55	5 %	C	25 %		21,875 %	21,875 %	18,75 %	15,625 %	12,5 %	9,375 %	6,25 %	3,125 %	0 %	0	0	0	0
3702 56	5 %	C	25 %		21,875 %	21,875 %	18,75 %	15,625 %	12,5 %	9,375 %	6,25 %	3,125 %	0 %	0	0	0	0
3702 91	5 %	C	25 %		21,875 %	21,875 %	18,75 %	15,625 %	12,5 %	9,375 %	6,25 %	3,125 %	0 %	0	0	0	0
3702 93	5 %	C	25 %		21,875 %	21,875 %	18,75 %	15,625 %	12,5 %	9,375 %	6,25 %	3,125 %	0 %	1 164	0	0	388
3702 94	5 %	C	25 %		21,875 %	21,875 %	18,75 %	15,625 %	12,5 %	9,375 %	6,25 %	3,125 %	0 %	6 313	0	0	2 104
3702 95	5 %	C	25 %		21,875 %	21,875 %	18,75 %	15,625 %	12,5 %	9,375 %	6,25 %	3,125 %	0 %	0	176	0	59
3703 10	5 %	C	25 %		21,875 %	21,875 %	18,75 %	15,625 %	12,5 %	9,375 %	6,25 %	3,125 %	0 %	0	0	0	0
3703 20	5 %	C	25 %		21,875 %	21,875 %	18,75 %	15,625 %	12,5 %	9,375 %	6,25 %	3,125 %	0 %	404	0	0	135
3703 90	10 %	C	25 %		21,875 %	21,875 %	18,75 %	15,625 %	12,5 %	9,375 %	6,25 %	3,125 %	0 %	8 287	487	944	3 239
3704 00	20 %	C	25 %		21,875 %	21,875 %	18,75 %	15,625 %	12,5 %	9,375 %	6,25 %	3,125 %	0 %	0	0	17 189	5 730
3705 10	20 %	C	25 %		21,875 %	21,875 %	18,75 %	15,625 %	12,5 %	9,375 %	6,25 %	3,125 %	0 %	0	0	0	0
3705 20	20 %	C	25 %		21,875 %	21,875 %	18,75 %	15,625 %	12,5 %	9,375 %	6,25 %	3,125 %	0 %	0	0	0	0
3705 90	20 %	C	25 %		21,875 %	21,875 %	18,75 %	15,625 %	12,5 %	9,375 %	6,25 %	3,125 %	0 %	2 578	0	0	859
3706 10	15 %	C	25 %		21,875 %	21,875 %	18,75 %	15,625 %	12,5 %	9,375 %	6,25 %	3,125 %	0 %	0	0	103	34
3706 90	20 %	C	25 %		21,875 %	21,875 %	18,75 %	15,625 %	12,5 %	9,375 %	6,25 %	3,125 %	0 %	481	558	570	536
3707 10	5 %	C	25 %		21,875 %	21,875 %	18,75 %	15,625 %	12,5 %	9,375 %	6,25 %	3,125 %	0 %	26 584	1 394	7 224	11 734
3707 90	10 %	C	25 %		21,875 %	21,875 %	18,75 %	15,625 %	12,5 %	9,375 %	6,25 %	3,125 %	0 %	615 264	17 513	474 615	369 131
3810 10	5 %	C	25 %		21,875 %	21,875 %	18,75 %	15,625 %	12,5 %	9,375 %	6,25 %	3,125 %	0 %	378	0	14 773	5 050
3810 90	5 %	C	25 %		21,875 %	21,875 %	18,75 %	15,625 %	12,5 %	9,375 %	6,25 %	3,125 %	0 %	2 342	269	2	871
3813 00	5 %	C	25 %		21,875 %	21,875 %	18,75 %	15,625 %	12,5 %	9,375 %	6,25 %	3,125 %	0 %	0	0	0	0

				Tidsplan för tullsänkningar													
				6 år	Tullsänkingsperiod – 9 år												
					12,5 %	25 %	37,5 %	50 %	62,5 %	75 %	87,5 %	100 %					
				Förberedande period	Tullsats								Värde på import i USD				
HS 2002	MGN-tullsats 2008	Kat. i CET	CET-tullsats		2008–2013	2014	2015	2016	2017	2018	2019	2020	2021	2022	2004	2005	2006
3819 00	20 %	C	25 %		21,875 %	21,875 %	18,75 %	15,625 %	12,5 %	9,375 %	6,25 %	3,125 %	0 %	1 412	0	1 083	832
3820 00	20 %	C	25 %		21,875 %	21,875 %	18,75 %	15,625 %	12,5 %	9,375 %	6,25 %	3,125 %	0 %	1 428	0	27 229	9 552
3822 00	20 %	C	25 %		21,875 %	21,875 %	18,75 %	15,625 %	12,5 %	9,375 %	6,25 %	3,125 %	0 %	640 928	220 898	520 544	460 790
3917 10	10 %	C	25 %		21,875 %	21,875 %	18,75 %	15,625 %	12,5 %	9,375 %	6,25 %	3,125 %	0 %	14 520	0	0	4 840
3917 21	20 %	C	25 %		21,875 %	21,875 %	18,75 %	15,625 %	12,5 %	9,375 %	6,25 %	3,125 %	0 %	4 161	784	55	1 667
3917 22	20 %	C	25 %		21,875 %	21,875 %	18,75 %	15,625 %	12,5 %	9,375 %	6,25 %	3,125 %	0 %	0	0	0	0
3917 23	5 %	C	25 %		21,875 %	21,875 %	18,75 %	15,625 %	12,5 %	9,375 %	6,25 %	3,125 %	0 %	0	3 626	0	1 209
3917 29	20 %	C	25 %		21,875 %	21,875 %	18,75 %	15,625 %	12,5 %	9,375 %	6,25 %	3,125 %	0 %	584	693	4 694	1 990
3917 31	20 %	C	25 %		21,875 %	21,875 %	18,75 %	15,625 %	12,5 %	9,375 %	6,25 %	3,125 %	0 %	6 985	2 039	1 641	3 555
3917 32	20 %	C	25 %		21,875 %	21,875 %	18,75 %	15,625 %	12,5 %	9,375 %	6,25 %	3,125 %	0 %	284	8 182	679	3 049
3917 33	20 %	C	25 %		21,875 %	21,875 %	18,75 %	15,625 %	12,5 %	9,375 %	6,25 %	3,125 %	0 %	5 254	0	759	2 004
3917 39	20 %	C	25 %		21,875 %	21,875 %	18,75 %	15,625 %	12,5 %	9,375 %	6,25 %	3,125 %	0 %	5 191	0	49 425	18 205
3917 40	20 %	C	25 %		21,875 %	21,875 %	18,75 %	15,625 %	12,5 %	9,375 %	6,25 %	3,125 %	0 %	3 216	0	431	1 216
3918 10	40 %	C	25 %		21,875 %	21,875 %	18,75 %	15,625 %	12,5 %	9,375 %	6,25 %	3,125 %	0 %	7 987	2	0	2 663
3918 90	40 %	C	25 %		21,875 %	21,875 %	18,75 %	15,625 %	12,5 %	9,375 %	6,25 %	3,125 %	0 %	14	0	140	51
3919 10	15 %	C	25 %		21,875 %	21,875 %	18,75 %	15,625 %	12,5 %	9,375 %	6,25 %	3,125 %	0 %	152 245	71 670	175 579	133 164
3922 10	40 %	C	25 %		21,875 %	21,875 %	18,75 %	15,625 %	12,5 %	9,375 %	6,25 %	3,125 %	0 %	0	21	9	10
3922 20	40 %	C	25 %		21,875 %	21,875 %	18,75 %	15,625 %	12,5 %	9,375 %	6,25 %	3,125 %	0 %	0	8	33	14
3922 90	40 %	C	25 %		21,875 %	21,875 %	18,75 %	15,625 %	12,5 %	9,375 %	6,25 %	3,125 %	0 %	0	32	55	29
3923 21	20 %	C	25 %		21,875 %	21,875 %	18,75 %	15,625 %	12,5 %	9,375 %	6,25 %	3,125 %	0 %	61 984	20 957	5 300	29 414
3923 30	20 %	C	25 %		21,875 %	21,875 %	18,75 %	15,625 %	12,5 %	9,375 %	6,25 %	3,125 %	0 %	19 308	42 193	1 714	21 072

				Tidsplan för tullsänkningar													
				6 år	Tullsänkingsperiod – 9 år												
					12,5 %	25 %	37,5 %	50 %	62,5 %	75 %	87,5 %	100 %					
HS 2002	MGN-tullsats 2008	Kat. i CET	CET-tullsats	2008–2013	Tullsats								Värde på import i USD				
					2014	2015	2016	2017	2018	2019	2020	2021	2022	2004	2005	2006	Genomsnitt 2004–2006
3923 40	20 %	C	25 %		21,875 %	21,875 %	18,75 %	15,625 %	12,5 %	9,375 %	6,25 %	3,125 %	0 %	325 880	0	0	108 627
3923 50	20 %	C	25 %		21,875 %	21,875 %	18,75 %	15,625 %	12,5 %	9,375 %	6,25 %	3,125 %	0 %	44 491	20 282	17 936	27 570
3924 10	40 %	C	25 %		21,875 %	21,875 %	18,75 %	15,625 %	12,5 %	9,375 %	6,25 %	3,125 %	0 %	15 393	53 186	13 863	27 481
3924 90	40 %	C	25 %		21,875 %	21,875 %	18,75 %	15,625 %	12,5 %	9,375 %	6,25 %	3,125 %	0 %	66 076	22 094	2 803	30 324
3925 10	40 %	C	25 %		21,875 %	21,875 %	18,75 %	15,625 %	12,5 %	9,375 %	6,25 %	3,125 %	0 %	25	0	19 343	6 456
3925 20	40 %	C	25 %		21,875 %	21,875 %	18,75 %	15,625 %	12,5 %	9,375 %	6,25 %	3,125 %	0 %	0	0	0	0
3925 30	25 %	C	25 %		21,875 %	21,875 %	18,75 %	15,625 %	12,5 %	9,375 %	6,25 %	3,125 %	0 %	0	14	0	5
3925 90	40 %	C	25 %		21,875 %	21,875 %	18,75 %	15,625 %	12,5 %	9,375 %	6,25 %	3,125 %	0 %	222	164	111	166
3926 10	40 %	C	25 %		21,875 %	21,875 %	18,75 %	15,625 %	12,5 %	9,375 %	6,25 %	3,125 %	0 %	22 268	1 915	388	8 190
3926 20	40 %	C	25 %		21,875 %	21,875 %	18,75 %	15,625 %	12,5 %	9,375 %	6,25 %	3,125 %	0 %	2 543	29 554	12 212	14 770
3926 30	40 %	C	25 %		21,875 %	21,875 %	18,75 %	15,625 %	12,5 %	9,375 %	6,25 %	3,125 %	0 %	533	5	1 095	544
3926 40	40 %	C	25 %		21,875 %	21,875 %	18,75 %	15,625 %	12,5 %	9,375 %	6,25 %	3,125 %	0 %	32	76	0	36
3926 90	5 %	C	25 %		21,875 %	21,875 %	18,75 %	15,625 %	12,5 %	9,375 %	6,25 %	3,125 %	0 %	88 230	43 587	50 618	60 812
4009 11	20 %	C	25 %		21,875 %	21,875 %	18,75 %	15,625 %	12,5 %	9,375 %	6,25 %	3,125 %	0 %	31 982	4 956	19 665	18 868
4009 12	20 %	C	25 %		21,875 %	21,875 %	18,75 %	15,625 %	12,5 %	9,375 %	6,25 %	3,125 %	0 %	29 999	866	36 067	22 311
4009 21	15 %	C	25 %		21,875 %	21,875 %	18,75 %	15,625 %	12,5 %	9,375 %	6,25 %	3,125 %	0 %	4 516	0	304	1 607
4009 22	15 %	C	25 %		21,875 %	21,875 %	18,75 %	15,625 %	12,5 %	9,375 %	6,25 %	3,125 %	0 %	3 010	0	121	1 044
4009 31	15 %	C	25 %		21,875 %	21,875 %	18,75 %	15,625 %	12,5 %	9,375 %	6,25 %	3,125 %	0 %	12 110	0	18 440	10 183
4009 32	15 %	C	25 %		21,875 %	21,875 %	18,75 %	15,625 %	12,5 %	9,375 %	6,25 %	3,125 %	0 %	10 926	0	886	3 937
4009 41	15 %	C	25 %		21,875 %	21,875 %	18,75 %	15,625 %	12,5 %	9,375 %	6,25 %	3,125 %	0 %	33 411	510	3 519	12 480
4009 42	15 %	C	25 %		21,875 %	21,875 %	18,75 %	15,625 %	12,5 %	9,375 %	6,25 %	3,125 %	0 %	26 982	17 875	27 864	24 240

				Tidsplan för tullsänkningar													
				6 år	Tullsänkingsperiod – 9 år												
					12,5 %	25 %	37,5 %	50 %	62,5 %	75 %	87,5 %	100 %					
				Förberedande period	Tullsats								Värde på import i USD				
HS 2002	MGN-tullsats 2008	Kat. i CET	CET-tullsats		2008–2013	2014	2015	2016	2017	2018	2019	2020	2021	2022	2004	2005	2006
4011 10	25 %	C	25 %		21,875 %	21,875 %	18,75 %	15,625 %	12,5 %	9,375 %	6,25 %	3,125 %	0 %	81 138	554	16 273	32 655
4011 40	20 %	C	25 %		21,875 %	21,875 %	18,75 %	15,625 %	12,5 %	9,375 %	6,25 %	3,125 %	0 %	261	0	535	265
4011 50	20 %	C	25 %		21,875 %	21,875 %	18,75 %	15,625 %	12,5 %	9,375 %	6,25 %	3,125 %	0 %	0	141	88	76
4011 61	5 %	C	25 %		21,875 %	21,875 %	18,75 %	15,625 %	12,5 %	9,375 %	6,25 %	3,125 %	0 %	15 267	0	514	5 260
4011 62	5 %	C	25 %		21,875 %	21,875 %	18,75 %	15,625 %	12,5 %	9,375 %	6,25 %	3,125 %	0 %	799	0	0	266
4011 63	5 %	C	25 %		21,875 %	21,875 %	18,75 %	15,625 %	12,5 %	9,375 %	6,25 %	3,125 %	0 %	1 766	779	27 238	9 928
4011 92	5 %	C	25 %		21,875 %	21,875 %	18,75 %	15,625 %	12,5 %	9,375 %	6,25 %	3,125 %	0 %	14 630	0	761	5 130
4011 93	5 %	C	25 %		21,875 %	21,875 %	18,75 %	15,625 %	12,5 %	9,375 %	6,25 %	3,125 %	0 %	6 314	0	0	2 105
4011 94	5 %	C	25 %		21,875 %	21,875 %	18,75 %	15,625 %	12,5 %	9,375 %	6,25 %	3,125 %	0 %	26 924	0	1 909	9 611
4011 99	13 USD/kg	C	25 %		21,875 %	21,875 %	18,75 %	15,625 %	12,5 %	9,375 %	6,25 %	3,125 %	0 %	0	0	0	0
4012 11	5 %	C	25 %		21,875 %	21,875 %	18,75 %	15,625 %	12,5 %	9,375 %	6,25 %	3,125 %	0 %	8 106	0	2 828	3 645
4012 12	13 USD/kg	C	25 %		21,875 %	21,875 %	18,75 %	15,625 %	12,5 %	9,375 %	6,25 %	3,125 %	0 %	26 701	0	24 493	17 065
4012 19	13 USD/kg	C	25 %		21,875 %	21,875 %	18,75 %	15,625 %	12,5 %	9,375 %	6,25 %	3,125 %	0 %	6 331	0	328	2 220
4012 90	25 %	C	25 %		21,875 %	21,875 %	18,75 %	15,625 %	12,5 %	9,375 %	6,25 %	3,125 %	0 %	1 841	93	13 184	5 039
4014 10	5 %	C	25 %		21,875 %	21,875 %	18,75 %	15,625 %	12,5 %	9,375 %	6,25 %	3,125 %	0 %	1 228 411	0	68 939	432 450
4015 11	5 %	C	25 %		21,875 %	21,875 %	18,75 %	15,625 %	12,5 %	9,375 %	6,25 %	3,125 %	0 %	214 822	399 367	3 514	205 901
4015 90	40 %	C	25 %		21,875 %	21,875 %	18,75 %	15,625 %	12,5 %	9,375 %	6,25 %	3,125 %	0 %	5 656	0	22	1 893
4016 91	20 %	C	25 %		21,875 %	21,875 %	18,75 %	15,625 %	12,5 %	9,375 %	6,25 %	3,125 %	0 %	4 127	26	1 359	1 837
4016 92	20 %	C	25 %		21,875 %	21,875 %	18,75 %	15,625 %	12,5 %	9,375 %	6,25 %	3,125 %	0 %	303	57	486	282
4016 94	20 %	C	25 %		21,875 %	21,875 %	18,75 %	15,625 %	12,5 %	9,375 %	6,25 %	3,125 %	0 %	0	0	0	0
4017 00	40 %	C	25 %		21,875 %	21,875 %	18,75 %	15,625 %	12,5 %	9,375 %	6,25 %	3,125 %	0 %	3 183	0	2 872	2 019

				Tidsplan för tullsänkningar													
				6 år	Tullsänkningsperiod – 9 år												
					12,5 %	25 %	37,5 %	50 %	62,5 %	75 %	87,5 %	100 %					
HS 2002	MGN-tullsats 2008	Kat. i CET	CET-tullsats	2008–2013	Tullsats								Värde på import i USD				
					2014	2015	2016	2017	2018	2019	2020	2021	2022	2004	2005	2006	Genomsnitt 2004–2006
4201 00	60 %	C	25 %		21,875 %	21,875 %	18,75 %	15,625 %	12,5 %	9,375 %	6,25 %	3,125 %	0 %	0	44 383	0	14 794
4202 11	60 % + 5 USD/kg	C	25 %		21,875 %	21,875 %	18,75 %	15,625 %	12,5 %	9,375 %	6,25 %	3,125 %	0 %	562	667	462	564
4202 12	60 % + 5 USD/kg	C	25 %		21,875 %	21,875 %	18,75 %	15,625 %	12,5 %	9,375 %	6,25 %	3,125 %	0 %	570	4 450	21 865	8 962
4202 19	10 %	C	25 %		21,875 %	21,875 %	18,75 %	15,625 %	12,5 %	9,375 %	6,25 %	3,125 %	0 %	882	14 994	904	5 593
4202 21	60 % + 5 USD/kg	C	25 %		21,875 %	21,875 %	18,75 %	15,625 %	12,5 %	9,375 %	6,25 %	3,125 %	0 %	305	9	15	109
4202 22	60 % + 5 USD/kg	C	25 %		21,875 %	21,875 %	18,75 %	15,625 %	12,5 %	9,375 %	6,25 %	3,125 %	0 %	389	2 049	0	813
4202 29	60 % + 5 USD/kg	C	25 %		21,875 %	21,875 %	18,75 %	15,625 %	12,5 %	9,375 %	6,25 %	3,125 %	0 %	3 019	142	1 165	1 442
4202 31	60 % + 5 USD/kg	C	25 %		21,875 %	21,875 %	18,75 %	15,625 %	12,5 %	9,375 %	6,25 %	3,125 %	0 %	0	1	82	28
4202 32	60 % + 5 USD/kg	C	25 %		21,875 %	21,875 %	18,75 %	15,625 %	12,5 %	9,375 %	6,25 %	3,125 %	0 %	218	0	0	73
4202 39	60 % + 5 USD/kg	C	25 %		21,875 %	21,875 %	18,75 %	15,625 %	12,5 %	9,375 %	6,25 %	3,125 %	0 %	1 666	0	8	558
4202 91	60 % + 5 USD/kg	C	25 %		21,875 %	21,875 %	18,75 %	15,625 %	12,5 %	9,375 %	6,25 %	3,125 %	0 %	26	0	3	10
4202 92	60 % + 5 USD/kg	C	25 %		21,875 %	21,875 %	18,75 %	15,625 %	12,5 %	9,375 %	6,25 %	3,125 %	0 %	603	692	594	630
4202 99	60 % + 5 USD/kg	C	25 %		21,875 %	21,875 %	18,75 %	15,625 %	12,5 %	9,375 %	6,25 %	3,125 %	0 %	19 513	1 171	2 581	7 755
4203 10	60 %	C	25 %		21,875 %	21,875 %	18,75 %	15,625 %	12,5 %	9,375 %	6,25 %	3,125 %	0 %	0	723	0	241
4203 21	60 %	C	25 %		21,875 %	21,875 %	18,75 %	15,625 %	12,5 %	9,375 %	6,25 %	3,125 %	0 %	6	0	0	2
4203 29	60 %	C	25 %		21,875 %	21,875 %	18,75 %	15,625 %	12,5 %	9,375 %	6,25 %	3,125 %	0 %	75	1 900	0	658

				Tidsplan för tullsänkningar													
				6 år	Tullsänkingsperiod – 9 år												
					12,5 %	25 %	37,5 %	50 %	62,5 %	75 %	87,5 %	100 %					
				Förberedande period	Tullsats									Värde på import i USD			
HS 2002	MGN-tullsats 2008	Kat. i CET	CET-tullsats		2008–2013	2014	2015	2016	2017	2018	2019	2020	2021	2022	2004	2005	2006
4203 30	60 %	C	25 %		21,875 %	21,875 %	18,75 %	15,625 %	12,5 %	9,375 %	6,25 %	3,125 %	0 %	79	790	173	347
4203 40	60 %	C	25 %		21,875 %	21,875 %	18,75 %	15,625 %	12,5 %	9,375 %	6,25 %	3,125 %	0 %	25	0	4	9
4204 00	60 %	C	25 %		21,875 %	21,875 %	18,75 %	15,625 %	12,5 %	9,375 %	6,25 %	3,125 %	0 %	13 718	0	28 328	14 015
4205 00	60 %	C	25 %		21,875 %	21,875 %	18,75 %	15,625 %	12,5 %	9,375 %	6,25 %	3,125 %	0 %	883	8 192	351	3 142
4206 10	60 %	C	25 %		21,875 %	21,875 %	18,75 %	15,625 %	12,5 %	9,375 %	6,25 %	3,125 %	0 %	74	0	0	25
4206 90	60 %	C	25 %		21,875 %	21,875 %	18,75 %	15,625 %	12,5 %	9,375 %	6,25 %	3,125 %	0 %	0	0	0	0
4303 10	40 %	C	25 %		21,875 %	21,875 %	18,75 %	15,625 %	12,5 %	9,375 %	6,25 %	3,125 %	0 %	0	0	0	0
4303 90	40 %	C	25 %		21,875 %	21,875 %	18,75 %	15,625 %	12,5 %	9,375 %	6,25 %	3,125 %	0 %	0	0	0	0
4304 00	40 %	C	25 %		21,875 %	21,875 %	18,75 %	15,625 %	12,5 %	9,375 %	6,25 %	3,125 %	0 %	270	0	0	90
4402 00	5 %	C	25 %		21,875 %	21,875 %	18,75 %	15,625 %	12,5 %	9,375 %	6,25 %	3,125 %	0 %	0	0	0	0
4414 00	40 %	C	25 %		21,875 %	21,875 %	18,75 %	15,625 %	12,5 %	9,375 %	6,25 %	3,125 %	0 %	4 664	0	0	1 555
4415 10	40 %	C	25 %		21,875 %	21,875 %	18,75 %	15,625 %	12,5 %	9,375 %	6,25 %	3,125 %	0 %	592	971	16	526
4415 20	40 %	C	25 %		21,875 %	21,875 %	18,75 %	15,625 %	12,5 %	9,375 %	6,25 %	3,125 %	0 %	28	0	0	9
4416 00	40 %	C	25 %		21,875 %	21,875 %	18,75 %	15,625 %	12,5 %	9,375 %	6,25 %	3,125 %	0 %	0	0	0	0
4417 00	40 %	C	25 %		21,875 %	21,875 %	18,75 %	15,625 %	12,5 %	9,375 %	6,25 %	3,125 %	0 %	23	0	0	8
4418 10	10 %	C	25 %		21,875 %	21,875 %	18,75 %	15,625 %	12,5 %	9,375 %	6,25 %	3,125 %	0 %	0	0	0	0
4418 20	10 %	C	25 %		21,875 %	21,875 %	18,75 %	15,625 %	12,5 %	9,375 %	6,25 %	3,125 %	0 %	695	312	77	362
4418 30	40 %	C	25 %		21,875 %	21,875 %	18,75 %	15,625 %	12,5 %	9,375 %	6,25 %	3,125 %	0 %	0	0	0	0
4418 40	40 %	C	25 %		21,875 %	21,875 %	18,75 %	15,625 %	12,5 %	9,375 %	6,25 %	3,125 %	0 %	0	0	0	0
4418 50	40 %	C	25 %		21,875 %	21,875 %	18,75 %	15,625 %	12,5 %	9,375 %	6,25 %	3,125 %	0 %	0	0	0	0
4418 90	10 %	C	25 %		21,875 %	21,875 %	18,75 %	15,625 %	12,5 %	9,375 %	6,25 %	3,125 %	0 %	5 028	3 066	202	2 765

				Tidsplan för tullsänkningar													
				6 år	Tullsänkingsperiod – 9 år												
					12,5 %	25 %	37,5 %	50 %	62,5 %	75 %	87,5 %	100 %					
				Förberedande period	Tullsats									Värde på import i USD			
HS 2002	MGN-tullsats 2008	Kat. i CET	CET-tullsats		2008–2013	2014	2015	2016	2017	2018	2019	2020	2021	2022	2004	2005	2006
4419 00	40 %	C	25 %		21,875 %	21,875 %	18,75 %	15,625 %	12,5 %	9,375 %	6,25 %	3,125 %	0 %	1 351	0	1 223	858
4420 90	40 %	C	25 %		21,875 %	21,875 %	18,75 %	15,625 %	12,5 %	9,375 %	6,25 %	3,125 %	0 %	5 156	0	0	1 719
4421 10	40 %	C	25 %		21,875 %	21,875 %	18,75 %	15,625 %	12,5 %	9,375 %	6,25 %	3,125 %	0 %	126	5	0	44
4421 90	40 %	C	25 %		21,875 %	21,875 %	18,75 %	15,625 %	12,5 %	9,375 %	6,25 %	3,125 %	0 %	53 506	4 426	53 885	37 273
4503 10	10 %	C	25 %		21,875 %	21,875 %	18,75 %	15,625 %	12,5 %	9,375 %	6,25 %	3,125 %	0 %	4 067	0	78	1 382
4503 90	10 %	C	25 %		21,875 %	21,875 %	18,75 %	15,625 %	12,5 %	9,375 %	6,25 %	3,125 %	0 %	37 858	0	124	12 661
4504 10	10 %	C	25 %		21,875 %	21,875 %	18,75 %	15,625 %	12,5 %	9,375 %	6,25 %	3,125 %	0 %	149	0	0	50
4504 90	40 %	C	25 %		21,875 %	21,875 %	18,75 %	15,625 %	12,5 %	9,375 %	6,25 %	3,125 %	0 %	333	0	102	145
4601 20	40 %	C	25 %		21,875 %	21,875 %	18,75 %	15,625 %	12,5 %	9,375 %	6,25 %	3,125 %	0 %	0	7	0	2
4601 91	40 %	C	25 %		21,875 %	21,875 %	18,75 %	15,625 %	12,5 %	9,375 %	6,25 %	3,125 %	0 %	0	0	0	0
4601 99	40 %	C	25 %		21,875 %	21,875 %	18,75 %	15,625 %	12,5 %	9,375 %	6,25 %	3,125 %	0 %	0	0	1 616	539
4602 10	40 %	C	25 %		21,875 %	21,875 %	18,75 %	15,625 %	12,5 %	9,375 %	6,25 %	3,125 %	0 %	0	0	0	0
4602 90	40 %	C	25 %		21,875 %	21,875 %	18,75 %	15,625 %	12,5 %	9,375 %	6,25 %	3,125 %	0 %	0	0	26	9
4802 20	10 %	C	25 %		21,875 %	21,875 %	18,75 %	15,625 %	12,5 %	9,375 %	6,25 %	3,125 %	0 %	1 712	0	150	621
4802 30	20 %	C	25 %		21,875 %	21,875 %	18,75 %	15,625 %	12,5 %	9,375 %	6,25 %	3,125 %	0 %	30 654	0	0	10 218
4802 54	20 %	C	25 %		21,875 %	21,875 %	18,75 %	15,625 %	12,5 %	9,375 %	6,25 %	3,125 %	0 %	0	0	24	8
4802 56	20 %	C	25 %		21,875 %	21,875 %	18,75 %	15,625 %	12,5 %	9,375 %	6,25 %	3,125 %	0 %	0	0	0	0
4802 57	20 %	C	25 %		21,875 %	21,875 %	18,75 %	15,625 %	12,5 %	9,375 %	6,25 %	3,125 %	0 %	13 786	0	45 671	19 819
4802 61	20 %	C	25 %		21,875 %	21,875 %	18,75 %	15,625 %	12,5 %	9,375 %	6,25 %	3,125 %	0 %	0	0	0	0
4802 62	20 %	C	25 %		21,875 %	21,875 %	18,75 %	15,625 %	12,5 %	9,375 %	6,25 %	3,125 %	0 %	4 980 640	0	8 423 899	4 468 180
4802 69	20 %	C	25 %		21,875 %	21,875 %	18,75 %	15,625 %	12,5 %	9,375 %	6,25 %	3,125 %	0 %	8 547	1 255	0	3 267

				Tidsplan för tullsänkningar													
				6 år	Tullsänkingsperiod – 9 år												
					12,5 %	25 %	37,5 %	50 %	62,5 %	75 %	87,5 %	100 %					
				Förberedande period	Tullsats									Värde på import i USD			
HS 2002	MGN-tullsats 2008	Kat. i CET	CET-tullsats		2008–2013	2014	2015	2016	2017	2018	2019	2020	2021	2022	2004	2005	2006
4810 13	10 %	C	25 %		21,875 %	21,875 %	18,75 %	15,625 %	12,5 %	9,375 %	6,25 %	3,125 %	0 %	3 947	0	0	1 316
4810 14	5 %	C	25 %		21,875 %	21,875 %	18,75 %	15,625 %	12,5 %	9,375 %	6,25 %	3,125 %	0 %	30 301	0	0	10 100
4810 19	20 %	C	25 %		21,875 %	21,875 %	18,75 %	15,625 %	12,5 %	9,375 %	6,25 %	3,125 %	0 %	931 170	189 392	38 205	386 256
4810 22	5 %	C	25 %		21,875 %	21,875 %	18,75 %	15,625 %	12,5 %	9,375 %	6,25 %	3,125 %	0 %	33 727	0	817	11 515
4810 29	25 %	C	25 %		21,875 %	21,875 %	18,75 %	15,625 %	12,5 %	9,375 %	6,25 %	3,125 %	0 %	1 181	0	0	394
4810 31	20 %	C	25 %		21,875 %	21,875 %	18,75 %	15,625 %	12,5 %	9,375 %	6,25 %	3,125 %	0 %	0	0	0	0
4810 32	20 %	C	25 %		21,875 %	21,875 %	18,75 %	15,625 %	12,5 %	9,375 %	6,25 %	3,125 %	0 %	0	0	0	0
4810 39	20 %	C	25 %		21,875 %	21,875 %	18,75 %	15,625 %	12,5 %	9,375 %	6,25 %	3,125 %	0 %	0	0	126	42
4810 92	20 %	C	25 %		21,875 %	21,875 %	18,75 %	15,625 %	12,5 %	9,375 %	6,25 %	3,125 %	0 %	150 005	162 227	370 724	227 652
4810 99	20 %	C	25 %		21,875 %	21,875 %	18,75 %	15,625 %	12,5 %	9,375 %	6,25 %	3,125 %	0 %	2 850	0	0	950
4811 10	20 %	C	25 %		21,875 %	21,875 %	18,75 %	15,625 %	12,5 %	9,375 %	6,25 %	3,125 %	0 %	0	0	0	0
4811 41	10 %	C	25 %		21,875 %	21,875 %	18,75 %	15,625 %	12,5 %	9,375 %	6,25 %	3,125 %	0 %	3 508	851	96 422	33 593
4811 49	10 %	C	25 %		21,875 %	21,875 %	18,75 %	15,625 %	12,5 %	9,375 %	6,25 %	3,125 %	0 %	69 834	3 839	139 062	70 912
4811 51	5 %	C	25 %		21,875 %	21,875 %	18,75 %	15,625 %	12,5 %	9,375 %	6,25 %	3,125 %	0 %	20 891	12	3	6 969
4811 59	5 %	C	25 %		21,875 %	21,875 %	18,75 %	15,625 %	12,5 %	9,375 %	6,25 %	3,125 %	0 %	1 866	0	7 889	3 252
4811 60	20 %	C	25 %		21,875 %	21,875 %	18,75 %	15,625 %	12,5 %	9,375 %	6,25 %	3,125 %	0 %	0	0	51	17
4811 90	20 %	C	25 %		21,875 %	21,875 %	18,75 %	15,625 %	12,5 %	9,375 %	6,25 %	3,125 %	0 %	58 916	13 023	5 269	25 736
4813 10	10 %	C	25 %		21,875 %	21,875 %	18,75 %	15,625 %	12,5 %	9,375 %	6,25 %	3,125 %	0 %	0	0	0	0
4813 20	5 %	C	25 %		21,875 %	21,875 %	18,75 %	15,625 %	12,5 %	9,375 %	6,25 %	3,125 %	0 %	370 824	431 686	456 292	419 600
4814 10	20 %	C	25 %		21,875 %	21,875 %	18,75 %	15,625 %	12,5 %	9,375 %	6,25 %	3,125 %	0 %	0	0	0	0
4814 20	20 %	C	25 %		21,875 %	21,875 %	18,75 %	15,625 %	12,5 %	9,375 %	6,25 %	3,125 %	0 %	0	0	0	0

				Tidsplan för tullsänkningar													
				6 år	Tullsänkingsperiod – 9 år												
					12,5 %	25 %	37,5 %	50 %	62,5 %	75 %	87,5 %	100 %					
HS 2002	MGN-tullsats 2008	Kat. i CET	CET-tullsats	2008–2013	Tullsats								Värde på import i USD				
					2014	2015	2016	2017	2018	2019	2020	2021	2022	2004	2005	2006	Genomsnitt 2004–2006
4814 30	20 %	C	25 %		21,875 %	21,875 %	18,75 %	15,625 %	12,5 %	9,375 %	6,25 %	3,125 %	0 %	0	0	0	0
4814 90	20 %	C	25 %		21,875 %	21,875 %	18,75 %	15,625 %	12,5 %	9,375 %	6,25 %	3,125 %	0 %	0	0	33	11
4815 00	40 %	C	25 %		21,875 %	21,875 %	18,75 %	15,625 %	12,5 %	9,375 %	6,25 %	3,125 %	0 %	0	0	0	0
4816 10	40 %	C	25 %		21,875 %	21,875 %	18,75 %	15,625 %	12,5 %	9,375 %	6,25 %	3,125 %	0 %	0	0	14	5
4816 20	40 %	C	25 %		21,875 %	21,875 %	18,75 %	15,625 %	12,5 %	9,375 %	6,25 %	3,125 %	0 %	0	0	0	0
4816 30	40 %	C	25 %		21,875 %	21,875 %	18,75 %	15,625 %	12,5 %	9,375 %	6,25 %	3,125 %	0 %	16	0	506	174
4816 90	40 %	C	25 %		21,875 %	21,875 %	18,75 %	15,625 %	12,5 %	9,375 %	6,25 %	3,125 %	0 %	10 760	474	0	3 745
4817 10	40 %	C	25 %		21,875 %	21,875 %	18,75 %	15,625 %	12,5 %	9,375 %	6,25 %	3,125 %	0 %	1 061	290	1 359	903
4817 20	40 %	C	25 %		21,875 %	21,875 %	18,75 %	15,625 %	12,5 %	9,375 %	6,25 %	3,125 %	0 %	269	0	74	115
4817 30	40 %	C	25 %		21,875 %	21,875 %	18,75 %	15,625 %	12,5 %	9,375 %	6,25 %	3,125 %	0 %	6 185	215	8 412	4 937
4818 10	40 %	C	25 %		21,875 %	21,875 %	18,75 %	15,625 %	12,5 %	9,375 %	6,25 %	3,125 %	0 %	21 049	1 786	5 432	9 422
4818 20	40 %	C	25 %		21,875 %	21,875 %	18,75 %	15,625 %	12,5 %	9,375 %	6,25 %	3,125 %	0 %	40 719	12 392	4 863	19 325
4818 30	40 %	C	25 %		21,875 %	21,875 %	18,75 %	15,625 %	12,5 %	9,375 %	6,25 %	3,125 %	0 %	13 479	707	1 251	5 146
4818 40	20 %	C	25 %		21,875 %	21,875 %	18,75 %	15,625 %	12,5 %	9,375 %	6,25 %	3,125 %	0 %	55 700	1 345	22 793	26 613
4818 50	40 %	C	25 %		21,875 %	21,875 %	18,75 %	15,625 %	12,5 %	9,375 %	6,25 %	3,125 %	0 %	0	0	0	0
4818 90	fritt	C	25 %		21,875 %	21,875 %	18,75 %	15,625 %	12,5 %	9,375 %	6,25 %	3,125 %	0 %	467	395	0	287
4819 10	40 %	C	25 %		21,875 %	21,875 %	18,75 %	15,625 %	12,5 %	9,375 %	6,25 %	3,125 %	0 %	196	509	192	299
4819 20	40 %	C	25 %		21,875 %	21,875 %	18,75 %	15,625 %	12,5 %	9,375 %	6,25 %	3,125 %	0 %	6 735	31 826	3 255	13 939
4819 30	40 %	C	25 %		21,875 %	21,875 %	18,75 %	15,625 %	12,5 %	9,375 %	6,25 %	3,125 %	0 %	3 603	0	0	1 201
4819 40	fritt	C	25 %		21,875 %	21,875 %	18,75 %	15,625 %	12,5 %	9,375 %	6,25 %	3,125 %	0 %	6 390	0	425	2 272
4819 50	40 %	C	25 %		21,875 %	21,875 %	18,75 %	15,625 %	12,5 %	9,375 %	6,25 %	3,125 %	0 %	3 249	1 674	425	1 783

				Tidsplan för tullsänkningar													
				6 år	Tullsänkingsperiod – 9 år												
					12,5 %	25 %	37,5 %	50 %	62,5 %	75 %	87,5 %	100 %					
				Förberedande period	Tullsats									Värde på import i USD			
HS 2002	MGN-tullsats 2008	Kat. i CET	CET-tullsats		2008–2013	2014	2015	2016	2017	2018	2019	2020	2021	2022	2004	2005	2006
4819 60	40 %	C	25 %		21,875 %	21,875 %	18,75 %	15,625 %	12,5 %	9,375 %	6,25 %	3,125 %	0 %	66	0	152	73
4820 10	40 %	C	25 %		21,875 %	21,875 %	18,75 %	15,625 %	12,5 %	9,375 %	6,25 %	3,125 %	0 %	49 347	3 783	17 472	23 534
4820 20	40 %	C	25 %		21,875 %	21,875 %	18,75 %	15,625 %	12,5 %	9,375 %	6,25 %	3,125 %	0 %	699	4 792	724	2 072
4820 30	40 %	C	25 %		21,875 %	21,875 %	18,75 %	15,625 %	12,5 %	9,375 %	6,25 %	3,125 %	0 %	2 299	249	1 486	1 345
4820 40	40 %	C	25 %		21,875 %	21,875 %	18,75 %	15,625 %	12,5 %	9,375 %	6,25 %	3,125 %	0 %	321	60	5 439	1 940
4820 50	40 %	C	25 %		21,875 %	21,875 %	18,75 %	15,625 %	12,5 %	9,375 %	6,25 %	3,125 %	0 %	474	0	326	267
4820 90	40 %	C	25 %		21,875 %	21,875 %	18,75 %	15,625 %	12,5 %	9,375 %	6,25 %	3,125 %	0 %	2 720	1 639	3 583	2 647
4821 10	15 %	C	25 %		21,875 %	21,875 %	18,75 %	15,625 %	12,5 %	9,375 %	6,25 %	3,125 %	0 %	67 935	63 907	24 405	52 083
4821 90	15 %	C	25 %		21,875 %	21,875 %	18,75 %	15,625 %	12,5 %	9,375 %	6,25 %	3,125 %	0 %	14 115	18 584	9 977	14 225
4822 10	10 %	C	25 %		21,875 %	21,875 %	18,75 %	15,625 %	12,5 %	9,375 %	6,25 %	3,125 %	0 %	0	0	0	0
4822 90	10 %	C	25 %		21,875 %	21,875 %	18,75 %	15,625 %	12,5 %	9,375 %	6,25 %	3,125 %	0 %	0	0	41	14
4823 12	40 %	C	25 %		21,875 %	21,875 %	18,75 %	15,625 %	12,5 %	9,375 %	6,25 %	3,125 %	0 %	41 652	473	8 425	16 850
4823 19	40 %	C	25 %		21,875 %	21,875 %	18,75 %	15,625 %	12,5 %	9,375 %	6,25 %	3,125 %	0 %	9 703	9 986	1 700	7 130
4823 20	10 %	C	25 %		21,875 %	21,875 %	18,75 %	15,625 %	12,5 %	9,375 %	6,25 %	3,125 %	0 %	85 852	0	12 302	32 718
4823 40	40 %	C	25 %		21,875 %	21,875 %	18,75 %	15,625 %	12,5 %	9,375 %	6,25 %	3,125 %	0 %	1 254	0	1 138	797
4823 60	40 %	C	25 %		21,875 %	21,875 %	18,75 %	15,625 %	12,5 %	9,375 %	6,25 %	3,125 %	0 %	798	3 706	1 670	2 058
4823 70	40 %	C	25 %		21,875 %	21,875 %	18,75 %	15,625 %	12,5 %	9,375 %	6,25 %	3,125 %	0 %	29	20	13	21
4823 90	40 %	C	25 %		21,875 %	21,875 %	18,75 %	15,625 %	12,5 %	9,375 %	6,25 %	3,125 %	0 %	45 878	10 543	19 984	25 468
4901 10	fritt	C	25 %		21,875 %	21,875 %	18,75 %	15,625 %	12,5 %	9,375 %	6,25 %	3,125 %	0 %	4 941 624	296 799	87 976	1 775 466
4901 91	fritt	C	25 %		21,875 %	21,875 %	18,75 %	15,625 %	12,5 %	9,375 %	6,25 %	3,125 %	0 %	3 436	0	0	1 145
4901 99	fritt	C	25 %		21,875 %	21,875 %	18,75 %	15,625 %	12,5 %	9,375 %	6,25 %	3,125 %	0 %	430 658	298 632	347 016	358 768

					Tidsplan för tullsänkningar																
					Tullsänkningsperiod – 9 år																
					6 år																
					12,5 % 25 % 37,5 % 50 % 62,5 % 75 % 87,5 % 100 %																
					Förberedande period									Tullsats				Värde på import i USD			
HS 2002	MGN-tullsats 2008	Kat. i CET	CET-tullsats	2008–2013	2014	2015	2016	2017	2018	2019	2020	2021	2022	2004	2005	2006	Genomsnitt 2004–2006				
4902 10	5 %	C	25 %		21,875 %	21,875 %	18,75 %	15,625 %	12,5 %	9,375 %	6,25 %	3,125 %	0 %	0	0	36	12				
4902 90	5 %	C	25 %		21,875 %	21,875 %	18,75 %	15,625 %	12,5 %	9,375 %	6,25 %	3,125 %	0 %	30 644	2 040	26 310	19 665				
4903 00	5 %	C	25 %		21,875 %	21,875 %	18,75 %	15,625 %	12,5 %	9,375 %	6,25 %	3,125 %	0 %	16 347	109	4 625	7 027				
4904 00	5 %	C	25 %		21,875 %	21,875 %	18,75 %	15,625 %	12,5 %	9,375 %	6,25 %	3,125 %	0 %	13	0	0	4				
4905 10	5 %	C	25 %		21,875 %	21,875 %	18,75 %	15,625 %	12,5 %	9,375 %	6,25 %	3,125 %	0 %	0	453	0	151				
4905 91	5 %	C	25 %		21,875 %	21,875 %	18,75 %	15,625 %	12,5 %	9,375 %	6,25 %	3,125 %	0 %	280	10	48	112				
4905 99	5 %	C	25 %		21,875 %	21,875 %	18,75 %	15,625 %	12,5 %	9,375 %	6,25 %	3,125 %	0 %	463	0	163	209				
4906 00	5 %	C	25 %		21,875 %	21,875 %	18,75 %	15,625 %	12,5 %	9,375 %	6,25 %	3,125 %	0 %	338	0	91	143				
4907 00	5 %	C	25 %		21,875 %	21,875 %	18,75 %	15,625 %	12,5 %	9,375 %	6,25 %	3,125 %	0 %	60 290	0	4 446 193	1 502 161				
4908 10	5 %	C	25 %		21,875 %	21,875 %	18,75 %	15,625 %	12,5 %	9,375 %	6,25 %	3,125 %	0 %	44	0	0	15				
4908 90	10 %	C	25 %		21,875 %	21,875 %	18,75 %	15,625 %	12,5 %	9,375 %	6,25 %	3,125 %	0 %	576	0	96	224				
4909 00	40 %	C	25 %		21,875 %	21,875 %	18,75 %	15,625 %	12,5 %	9,375 %	6,25 %	3,125 %	0 %	47 688	166	9 990	19 281				
4910 00	40 % + 1 USD/kg	C	25 %		21,875 %	21,875 %	18,75 %	15,625 %	12,5 %	9,375 %	6,25 %	3,125 %	0 %	11 817	538	635	4 330				
4911 10	40 % + 1 USD/kg	C	25 %		21,875 %	21,875 %	18,75 %	15,625 %	12,5 %	9,375 %	6,25 %	3,125 %	0 %	14 843	5 217	6 007	8 689				
4911 91	40 % + 1 USD/kg	C	25 %		21,875 %	21,875 %	18,75 %	15,625 %	12,5 %	9,375 %	6,25 %	3,125 %	0 %	2 455	353	38	949				
4911 99	40 % + 1 USD/kg	C	25 %		21,875 %	21,875 %	18,75 %	15,625 %	12,5 %	9,375 %	6,25 %	3,125 %	0 %	94 869	7 353	3 083	35 102				
5006 00	10 %	C	25 %		21,875 %	21,875 %	18,75 %	15,625 %	12,5 %	9,375 %	6,25 %	3,125 %	0 %	0	0	0	0				
5109 10	20 %	C	25 %		21,875 %	21,875 %	18,75 %	15,625 %	12,5 %	9,375 %	6,25 %	3,125 %	0 %	0	0	0	0				
5109 90	20 %	C	25 %		21,875 %	21,875 %	18,75 %	15,625 %	12,5 %	9,375 %	6,25 %	3,125 %	0 %	7	0	121	43				

				Tidsplan för tullsänkningar													
				6 år	Tullsänkingsperiod – 9 år												
					12,5 %	25 %	37,5 %	50 %	62,5 %	75 %	87,5 %	100 %					
				Förberedande period	Tullsats									Värde på import i USD			
HS 2002	MGN-tullsats 2008	Kat. i CET	CET-tullsats		2008–2013	2014	2015	2016	2017	2018	2019	2020	2021	2022	2004	2005	2006
5110 00	20 %	C	25 %		21,875 %	21,875 %	18,75 %	15,625 %	12,5 %	9,375 %	6,25 %	3,125 %	0 %	0	0	0	0
5306 10	10 %	C	25 %		21,875 %	21,875 %	18,75 %	15,625 %	12,5 %	9,375 %	6,25 %	3,125 %	0 %	0	0	0	0
5307 10	5 %	C	25 %		21,875 %	21,875 %	18,75 %	15,625 %	12,5 %	9,375 %	6,25 %	3,125 %	0 %	0	0	0	0
5308 10	10 %	C	25 %		21,875 %	21,875 %	18,75 %	15,625 %	12,5 %	9,375 %	6,25 %	3,125 %	0 %	0	0	0	0
5401 10	5 %	C	25 %		21,875 %	21,875 %	18,75 %	15,625 %	12,5 %	9,375 %	6,25 %	3,125 %	0 %	67 094	6 757	4 755	26 202
5401 20	5 %	C	25 %		21,875 %	21,875 %	18,75 %	15,625 %	12,5 %	9,375 %	6,25 %	3,125 %	0 %	827	0	1 754	860
5404 90	5 %	C	25 %		21,875 %	21,875 %	18,75 %	15,625 %	12,5 %	9,375 %	6,25 %	3,125 %	0 %	0	0	5 247	1 749
5406 10	10 %	C	25 %		21,875 %	21,875 %	18,75 %	15,625 %	12,5 %	9,375 %	6,25 %	3,125 %	0 %	0	0	0	0
5406 20	10 %	C	25 %		21,875 %	21,875 %	18,75 %	15,625 %	12,5 %	9,375 %	6,25 %	3,125 %	0 %	0	0	0	0
5508 10	5 %	C	25 %		21,875 %	21,875 %	18,75 %	15,625 %	12,5 %	9,375 %	6,25 %	3,125 %	0 %	0	29	0	10
5508 20	10 %	C	25 %		21,875 %	21,875 %	18,75 %	15,625 %	12,5 %	9,375 %	6,25 %	3,125 %	0 %	0	0	0	0
5511 10	15 %	C	25 %		21,875 %	21,875 %	18,75 %	15,625 %	12,5 %	9,375 %	6,25 %	3,125 %	0 %	0	0	0	0
5511 20	15 %	C	25 %		21,875 %	21,875 %	18,75 %	15,625 %	12,5 %	9,375 %	6,25 %	3,125 %	0 %	0	0	0	0
5511 30	15 %	C	25 %		21,875 %	21,875 %	18,75 %	15,625 %	12,5 %	9,375 %	6,25 %	3,125 %	0 %	0	0	0	0
5601 10	40 %	C	25 %		21,875 %	21,875 %	18,75 %	15,625 %	12,5 %	9,375 %	6,25 %	3,125 %	0 %	1 014	709	3 308	1 677
5602 10	10 %	C	25 %		21,875 %	21,875 %	18,75 %	15,625 %	12,5 %	9,375 %	6,25 %	3,125 %	0 %	0	0	0	0
5603 11	5 %	C	25 %		21,875 %	21,875 %	18,75 %	15,625 %	12,5 %	9,375 %	6,25 %	3,125 %	0 %	7 945	0	10 822	6 256
5603 12	5 %	C	25 %		21,875 %	21,875 %	18,75 %	15,625 %	12,5 %	9,375 %	6,25 %	3,125 %	0 %	18 326	0	3 492	7 273
5603 13	5 %	C	25 %		21,875 %	21,875 %	18,75 %	15,625 %	12,5 %	9,375 %	6,25 %	3,125 %	0 %	0	0	0	0
5603 14	5 %	C	25 %		21,875 %	21,875 %	18,75 %	15,625 %	12,5 %	9,375 %	6,25 %	3,125 %	0 %	0	0	0	0
5603 91	5 %	C	25 %		21,875 %	21,875 %	18,75 %	15,625 %	12,5 %	9,375 %	6,25 %	3,125 %	0 %	0	0	0	0

					Tidsplan för tullsänkningar												
					6 år	Tullsänkingsperiod – 9 år											
						12,5 %	25 %	37,5 %	50 %	62,5 %	75 %	87,5 %	100 %				
HS 2002	MGN-tullsats 2008	Kat. i CET	CET-tullsats	2008–2013	Tullsats									Värde på import i USD			
					2014	2015	2016	2017	2018	2019	2020	2021	2022	2004	2005	2006	Genomsnitt 2004–2006
5603 92	5 %	C	25 %		21,875 %	21,875 %	18,75 %	15,625 %	12,5 %	9,375 %	6,25 %	3,125 %	0 %	0	0	80	27
5603 93	5 %	C	25 %		21,875 %	21,875 %	18,75 %	15,625 %	12,5 %	9,375 %	6,25 %	3,125 %	0 %	0	0	0	0
5604 10	10 %	C	25 %		21,875 %	21,875 %	18,75 %	15,625 %	12,5 %	9,375 %	6,25 %	3,125 %	0 %	0	293	0	98
5605 00	10 %	C	25 %		21,875 %	21,875 %	18,75 %	15,625 %	12,5 %	9,375 %	6,25 %	3,125 %	0 %	0	214	49	88
5606 00	20 %	C	25 %		21,875 %	21,875 %	18,75 %	15,625 %	12,5 %	9,375 %	6,25 %	3,125 %	0 %	0	546	8	185
5607 21	40 %	C	25 %		21,875 %	21,875 %	18,75 %	15,625 %	12,5 %	9,375 %	6,25 %	3,125 %	0 %	0	0	0	0
5607 29	40 %	C	25 %		21,875 %	21,875 %	18,75 %	15,625 %	12,5 %	9,375 %	6,25 %	3,125 %	0 %	0	12	0	4
5607 41	40 %	C	25 %		21,875 %	21,875 %	18,75 %	15,625 %	12,5 %	9,375 %	6,25 %	3,125 %	0 %	0	0	0	0
5607 49	40 %	C	25 %		21,875 %	21,875 %	18,75 %	15,625 %	12,5 %	9,375 %	6,25 %	3,125 %	0 %	0	0	270	90
5607 50	40 %	C	25 %		21,875 %	21,875 %	18,75 %	15,625 %	12,5 %	9,375 %	6,25 %	3,125 %	0 %	167	0	0	56
5607 90	40 %	C	25 %		21,875 %	21,875 %	18,75 %	15,625 %	12,5 %	9,375 %	6,25 %	3,125 %	0 %	1 038	320	0	453
5609 00	40 %	C	25 %		21,875 %	21,875 %	18,75 %	15,625 %	12,5 %	9,375 %	6,25 %	3,125 %	0 %	160	0	1 932	697
5701 10	40 %	C	25 %		21,875 %	21,875 %	18,75 %	15,625 %	12,5 %	9,375 %	6,25 %	3,125 %	0 %	0	0	0	0
5701 90	40 %	C	25 %		21,875 %	21,875 %	18,75 %	15,625 %	12,5 %	9,375 %	6,25 %	3,125 %	0 %	0	11	0	4
5702 31	40 %	C	25 %		21,875 %	21,875 %	18,75 %	15,625 %	12,5 %	9,375 %	6,25 %	3,125 %	0 %	0	0	0	0
5702 41	40 %	C	25 %		21,875 %	21,875 %	18,75 %	15,625 %	12,5 %	9,375 %	6,25 %	3,125 %	0 %	0	0	0	0
5702 91	40 %	C	25 %		21,875 %	21,875 %	18,75 %	15,625 %	12,5 %	9,375 %	6,25 %	3,125 %	0 %	0	0	0	0
5805 00	40 %	C	25 %		21,875 %	21,875 %	18,75 %	15,625 %	12,5 %	9,375 %	6,25 %	3,125 %	0 %	0	0	0	0

				Tidsplan för tullsänkningar													
				6 år	Tullsänkingsperiod – 9 år												
					12,5 %	25 %	37,5 %	50 %	62,5 %	75 %	87,5 %	100 %					
				Förberedande period	Tullsats								Värde på import i USD				
HS 2002	MGN-tullsats 2008	Kat. i CET	CET-tullsats		2008–2013	2014	2015	2016	2017	2018	2019	2020	2021	2022	2004	2005	2006
5807 10	15 %	C	25 %		21,875 %	21,875 %	18,75 %	15,625 %	12,5 %	9,375 %	6,25 %	3,125 %	0 %	4 387	1 261	6	1 885
5808 90	20 %	C	25 %		21,875 %	21,875 %	18,75 %	15,625 %	12,5 %	9,375 %	6,25 %	3,125 %	0 %	448	10 398	0	3 615
5810 10	20 %	C	25 %		21,875 %	21,875 %	18,75 %	15,625 %	12,5 %	9,375 %	6,25 %	3,125 %	0 %	0	0	0	0
5904 10	40 %	C	25 %		21,875 %	21,875 %	18,75 %	15,625 %	12,5 %	9,375 %	6,25 %	3,125 %	0 %	0	0	0	0
5904 90	40 %	C	25 %		21,875 %	21,875 %	18,75 %	15,625 %	12,5 %	9,375 %	6,25 %	3,125 %	0 %	0	0	0	0
5905 00	40 %	C	25 %		21,875 %	21,875 %	18,75 %	15,625 %	12,5 %	9,375 %	6,25 %	3,125 %	0 %	0	0	0	0
5906 10	20 %	C	25 %		21,875 %	21,875 %	18,75 %	15,625 %	12,5 %	9,375 %	6,25 %	3,125 %	0 %	5 946	0	0	1 982
5906 91	20 %	C	25 %		21,875 %	21,875 %	18,75 %	15,625 %	12,5 %	9,375 %	6,25 %	3,125 %	0 %	0	0	0	0
5906 99	20 %	C	25 %		21,875 %	21,875 %	18,75 %	15,625 %	12,5 %	9,375 %	6,25 %	3,125 %	0 %	71	0	0	24
5907 00	10 %	C	25 %		21,875 %	21,875 %	18,75 %	15,625 %	12,5 %	9,375 %	6,25 %	3,125 %	0 %	603	0	0	201
5908 00	40 %	C	25 %		21,875 %	21,875 %	18,75 %	15,625 %	12,5 %	9,375 %	6,25 %	3,125 %	0 %	0	0	2	1
5909 00	15 %	C	25 %		21,875 %	21,875 %	18,75 %	15,625 %	12,5 %	9,375 %	6,25 %	3,125 %	0 %	4 462	0	5	1 489
6110 12	60 % + 10 USD/kg	C	25 %		21,875 %	21,875 %	18,75 %	15,625 %	12,5 %	9,375 %	6,25 %	3,125 %	0 %	0	0	0	0
6203 21	60 % + 10 USD/kg	C	25 %		21,875 %	21,875 %	18,75 %	15,625 %	12,5 %	9,375 %	6,25 %	3,125 %	0 %	0	0	0	0
6301 10	60 % + 10 USD/kg	C	25 %		21,875 %	21,875 %	18,75 %	15,625 %	12,5 %	9,375 %	6,25 %	3,125 %	0 %	0	26 994	0	8 998

					Tidsplan för tullsänkningar												
					6 år	Tullsänkingsperiod – 9 år											
						12,5 %	25 %	37,5 %	50 %	62,5 %	75 %	87,5 %	100 %				
HS 2002	MGN-tullsats 2008	Kat. i CET	CET-tullsats	2008–2013	Tullsats									Värde på import i USD			
					2014	2015	2016	2017	2018	2019	2020	2021	2022	2004	2005	2006	Genomsnitt 2004–2006
6301 20	60 % + 10 USD/kg	C	25 %		21,875 %	21,875 %	18,75 %	15,625 %	12,5 %	9,375 %	6,25 %	3,125 %	0 %	0	25	564	196
6301 30	60 % + 10 USD/kg	C	25 %		21,875 %	21,875 %	18,75 %	15,625 %	12,5 %	9,375 %	6,25 %	3,125 %	0 %	27	8	395	143
6301 40	60 % + 10 USD/kg	C	25 %		21,875 %	21,875 %	18,75 %	15,625 %	12,5 %	9,375 %	6,25 %	3,125 %	0 %	1 134	233 881	12 824	82 613
6301 90	60 % + 10 USD/kg	C	25 %		21,875 %	21,875 %	18,75 %	15,625 %	12,5 %	9,375 %	6,25 %	3,125 %	0 %	1 850	181 347	4 861	62 686
6302 10	60 % + 10 USD/kg	C	25 %		21,875 %	21,875 %	18,75 %	15,625 %	12,5 %	9,375 %	6,25 %	3,125 %	0 %	8 120	3 120	1 275	4 172
6302 21	60 % + 10 USD/kg	C	25 %		21,875 %	21,875 %	18,75 %	15,625 %	12,5 %	9,375 %	6,25 %	3,125 %	0 %	74	162	7 989	2 742
6302 22	60 % + 10 USD/kg	C	25 %		21,875 %	21,875 %	18,75 %	15,625 %	12,5 %	9,375 %	6,25 %	3,125 %	0 %	5 120	15 469	6 493	9 027
6302 29	60 % + 10 USD/kg	C	25 %		21,875 %	21,875 %	18,75 %	15,625 %	12,5 %	9,375 %	6,25 %	3,125 %	0 %	135	2 468	263	955
6302 31	60 % + 10 USD/kg	C	25 %		21,875 %	21,875 %	18,75 %	15,625 %	12,5 %	9,375 %	6,25 %	3,125 %	0 %	833	3 609	323	1 588
6302 32	50 % + 10 USD/kg	C	25 %		21,875 %	21,875 %	18,75 %	15,625 %	12,5 %	9,375 %	6,25 %	3,125 %	0 %	0	0	865	288
6302 39	50 % + 10 USD/kg	C	25 %		21,875 %	21,875 %	18,75 %	15,625 %	12,5 %	9,375 %	6,25 %	3,125 %	0 %	699	98	1 776	858
6302 40	50 % + 10 USD/kg	C	25 %		21,875 %	21,875 %	18,75 %	15,625 %	12,5 %	9,375 %	6,25 %	3,125 %	0 %	0	0	0	0
6302 51	50 % + 10 USD/kg	C	25 %		21,875 %	21,875 %	18,75 %	15,625 %	12,5 %	9,375 %	6,25 %	3,125 %	0 %	1 698	7 183	966	3 282
6302 52	50 % + 10 USD/kg	C	25 %		21,875 %	21,875 %	18,75 %	15,625 %	12,5 %	9,375 %	6,25 %	3,125 %	0 %	0	0	0	0
6302 53	50 % + 10 USD/kg	C	25 %		21,875 %	21,875 %	18,75 %	15,625 %	12,5 %	9,375 %	6,25 %	3,125 %	0 %	0	156	0	52
6302 59	50 % + 10 USD/kg	C	25 %		21,875 %	21,875 %	18,75 %	15,625 %	12,5 %	9,375 %	6,25 %	3,125 %	0 %	50	11	58	40
6302 60	50 % + 10 USD/kg	C	25 %		21,875 %	21,875 %	18,75 %	15,625 %	12,5 %	9,375 %	6,25 %	3,125 %	0 %	2 161	0	0	720

				Tidsplan för tullsänkningar													
				6 år	Tullsänkingsperiod – 9 år												
					12,5 %	25 %	37,5 %	50 %	62,5 %	75 %	87,5 %	100 %					
				Förberedande period	Tullsats								Värde på import i USD				
HS 2002	MGN-tullsats 2008	Kat. i CET	CET-tullsats		2008–2013	2014	2015	2016	2017	2018	2019	2020	2021	2022	2004	2005	2006
6302 91	50 % + 10 USD/kg	C	25 %		21,875 %	21,875 %	18,75 %	15,625 %	12,5 %	9,375 %	6,25 %	3,125 %	0 %	0	5	9	5
6302 92	50 % + 10 USD/kg	C	25 %		21,875 %	21,875 %	18,75 %	15,625 %	12,5 %	9,375 %	6,25 %	3,125 %	0 %	0	0	0	0
6302 93	50 % + 10 USD/kg	C	25 %		21,875 %	21,875 %	18,75 %	15,625 %	12,5 %	9,375 %	6,25 %	3,125 %	0 %	0	0	0	0
6302 99	50 % + 10 USD/kg	C	25 %		21,875 %	21,875 %	18,75 %	15,625 %	12,5 %	9,375 %	6,25 %	3,125 %	0 %	91	0	3	31
6303 11	50 % + 10 USD/kg	C	25 %		21,875 %	21,875 %	18,75 %	15,625 %	12,5 %	9,375 %	6,25 %	3,125 %	0 %	0	42	8	17
6303 12	50 % + 10 USD/kg	C	25 %		21,875 %	21,875 %	18,75 %	15,625 %	12,5 %	9,375 %	6,25 %	3,125 %	0 %	0	0	0	0
6303 19	50 % + 10 USD/kg	C	25 %		21,875 %	21,875 %	18,75 %	15,625 %	12,5 %	9,375 %	6,25 %	3,125 %	0 %	4	0	0	1
6303 91	50 % + 10 USD/kg	C	25 %		21,875 %	21,875 %	18,75 %	15,625 %	12,5 %	9,375 %	6,25 %	3,125 %	0 %	23	0	0	8
6303 92	50 % + 10 USD/kg	C	25 %		21,875 %	21,875 %	18,75 %	15,625 %	12,5 %	9,375 %	6,25 %	3,125 %	0 %	0	0	0	0
6303 99	50 % + 10 USD/kg	C	25 %		21,875 %	21,875 %	18,75 %	15,625 %	12,5 %	9,375 %	6,25 %	3,125 %	0 %	95	33	164	97
6304 11	50 % + 10 USD/kg	C	25 %		21,875 %	21,875 %	18,75 %	15,625 %	12,5 %	9,375 %	6,25 %	3,125 %	0 %	0	0	0	0
6304 19	50 % + 10 USD/kg	C	25 %		21,875 %	21,875 %	18,75 %	15,625 %	12,5 %	9,375 %	6,25 %	3,125 %	0 %	45	0	0	15
6304 91	50 % + 10 USD/kg	C	25 %		21,875 %	21,875 %	18,75 %	15,625 %	12,5 %	9,375 %	6,25 %	3,125 %	0 %	0	0	0	0
6304 92	50 % + 10 USD/kg	C	25 %		21,875 %	21,875 %	18,75 %	15,625 %	12,5 %	9,375 %	6,25 %	3,125 %	0 %	0	0	0	0
6304 93	50 % + 10 USD/kg	C	25 %		21,875 %	21,875 %	18,75 %	15,625 %	12,5 %	9,375 %	6,25 %	3,125 %	0 %	75	0	0	25
6304 99	50 % + 10 USD/kg	C	25 %		21,875 %	21,875 %	18,75 %	15,625 %	12,5 %	9,375 %	6,25 %	3,125 %	0 %	331	0	61	131

				Tidsplan för tullsänkningar													
				6 år	Tullsänkningsperiod – 9 år												
					12,5 %	25 %	37,5 %	50 %	62,5 %	75 %	87,5 %	100 %					
				Förberedande period	Tullsats									Värde på import i USD			
HS 2002	MGN-tullsats 2008	Kat. i CET	CET-tullsats		2008–2013	2014	2015	2016	2017	2018	2019	2020	2021	2022	2004	2005	2006
6305 10	15 %	C	25 %		21,875 %	21,875 %	18,75 %	15,625 %	12,5 %	9,375 %	6,25 %	3,125 %	0 %	406	0	49 104	16 503
6305 20	15 %	C	25 %		21,875 %	21,875 %	18,75 %	15,625 %	12,5 %	9,375 %	6,25 %	3,125 %	0 %	0	169	768	312
6305 32	15 %	C	25 %		21,875 %	21,875 %	18,75 %	15,625 %	12,5 %	9,375 %	6,25 %	3,125 %	0 %	0	0	0	0
6305 33	15 %	C	25 %		21,875 %	21,875 %	18,75 %	15,625 %	12,5 %	9,375 %	6,25 %	3,125 %	0 %	77 492	0	0	25 831
6305 39	15 %	C	25 %		21,875 %	21,875 %	18,75 %	15,625 %	12,5 %	9,375 %	6,25 %	3,125 %	0 %	388	0	0	129
6305 90	15 %	C	25 %		21,875 %	21,875 %	18,75 %	15,625 %	12,5 %	9,375 %	6,25 %	3,125 %	0 %	126	0	33	53
6306 11	40 %	C	25 %		21,875 %	21,875 %	18,75 %	15,625 %	12,5 %	9,375 %	6,25 %	3,125 %	0 %	0	0	0	0
6306 12	40 %	C	25 %		21,875 %	21,875 %	18,75 %	15,625 %	12,5 %	9,375 %	6,25 %	3,125 %	0 %	0	0	0	0
6306 19	40 %	C	25 %		21,875 %	21,875 %	18,75 %	15,625 %	12,5 %	9,375 %	6,25 %	3,125 %	0 %	327	7	0	111
6306 21	40 %	C	25 %		21,875 %	21,875 %	18,75 %	15,625 %	12,5 %	9,375 %	6,25 %	3,125 %	0 %	313	0	0	104
6306 22	40 %	C	25 %		21,875 %	21,875 %	18,75 %	15,625 %	12,5 %	9,375 %	6,25 %	3,125 %	0 %	0	0	0	0
6306 29	40 %	C	25 %		21,875 %	21,875 %	18,75 %	15,625 %	12,5 %	9,375 %	6,25 %	3,125 %	0 %	136	62	30	76
6306 31	40 %	C	25 %		21,875 %	21,875 %	18,75 %	15,625 %	12,5 %	9,375 %	6,25 %	3,125 %	0 %	0	0	0	0
6306 39	40 %	C	25 %		21,875 %	21,875 %	18,75 %	15,625 %	12,5 %	9,375 %	6,25 %	3,125 %	0 %	0	0	0	0
6306 41	40 %	C	25 %		21,875 %	21,875 %	18,75 %	15,625 %	12,5 %	9,375 %	6,25 %	3,125 %	0 %	0	0	0	0
6306 49	40 %	C	25 %		21,875 %	21,875 %	18,75 %	15,625 %	12,5 %	9,375 %	6,25 %	3,125 %	0 %	0	0	0	0
6306 91	40 %	C	25 %		21,875 %	21,875 %	18,75 %	15,625 %	12,5 %	9,375 %	6,25 %	3,125 %	0 %	0	0	0	0
6306 99	40 %	C	25 %		21,875 %	21,875 %	18,75 %	15,625 %	12,5 %	9,375 %	6,25 %	3,125 %	0 %	0	0	174	58
6307 10	40 %	C	25 %		21,875 %	21,875 %	18,75 %	15,625 %	12,5 %	9,375 %	6,25 %	3,125 %	0 %	703	9	22	245
6307 20	5 %	C	25 %		21,875 %	21,875 %	18,75 %	15,625 %	12,5 %	9,375 %	6,25 %	3,125 %	0 %	502	0	26	176
6307 90	5 %	C	25 %		21,875 %	21,875 %	18,75 %	15,625 %	12,5 %	9,375 %	6,25 %	3,125 %	0 %	41 372	13 445	2 758	19 192
6308 00	40 %	C	25 %		21,875 %	21,875 %	18,75 %	15,625 %	12,5 %	9,375 %	6,25 %	3,125 %	0 %	0	129	332	154
6403 30	60 % + 5 USD/par	C	25 %		21,875 %	21,875 %	18,75 %	15,625 %	12,5 %	9,375 %	6,25 %	3,125 %	0 %	0	0	0	0
6503 00	60 % + 5 USD/par	C	25 %		21,875 %	21,875 %	18,75 %	15,625 %	12,5 %	9,375 %	6,25 %	3,125 %	0 %	0	0	0	0
6504 00	60 % + 5 USD/par	C	25 %		21,875 %	21,875 %	18,75 %	15,625 %	12,5 %	9,375 %	6,25 %	3,125 %	0 %	1 111	26	164	433

				Tidsplan för tullsänkningar													
				6 år	Tullsänkingsperiod – 9 år												
					12,5 %	25 %	37,5 %	50 %	62,5 %	75 %	87,5 %	100 %					
				Förberedande period	Tullsats									Värde på import i USD			
HS 2002	MGN-tullsats 2008	Kat. i CET	CET-tullsats		2008–2013	2014	2015	2016	2017	2018	2019	2020	2021	2022	2004	2005	2006
6505 10	60 % + 5 USD/par	C	25 %		21,875 %	21,875 %	18,75 %	15,625 %	12,5 %	9,375 %	6,25 %	3,125 %	0 %	0	0	0	0
6505 90	60 % + 5 USD/par	C	25 %		21,875 %	21,875 %	18,75 %	15,625 %	12,5 %	9,375 %	6,25 %	3,125 %	0 %	34	241	897	391
6506 10	40 %	C	25 %		21,875 %	21,875 %	18,75 %	15,625 %	12,5 %	9,375 %	6,25 %	3,125 %	0 %	684	1 582	2 154	1 473
6506 91	40 %	C	25 %		21,875 %	21,875 %	18,75 %	15,625 %	12,5 %	9,375 %	6,25 %	3,125 %	0 %	5	346	8	120
6506 92	40 %	C	25 %		21,875 %	21,875 %	18,75 %	15,625 %	12,5 %	9,375 %	6,25 %	3,125 %	0 %	0	0	0	0
6506 99	40 %	C	25 %		21,875 %	21,875 %	18,75 %	15,625 %	12,5 %	9,375 %	6,25 %	3,125 %	0 %	4 382	2 763	1 021	2 722
6601 10	40 %	C	25 %		21,875 %	21,875 %	18,75 %	15,625 %	12,5 %	9,375 %	6,25 %	3,125 %	0 %	15	3 409	0	1 141
6601 91	40 %	C	25 %		21,875 %	21,875 %	18,75 %	15,625 %	12,5 %	9,375 %	6,25 %	3,125 %	0 %	85	0	0	28
6601 99	40 %	C	25 %		21,875 %	21,875 %	18,75 %	15,625 %	12,5 %	9,375 %	6,25 %	3,125 %	0 %	219	9 514	4	3 246
6602 00	40 %	C	25 %		21,875 %	21,875 %	18,75 %	15,625 %	12,5 %	9,375 %	6,25 %	3,125 %	0 %	14	107	584	235
6702 10	40 %	C	25 %		21,875 %	21,875 %	18,75 %	15,625 %	12,5 %	9,375 %	6,25 %	3,125 %	0 %	0	3	0	1
6702 90	40 %	C	25 %		21,875 %	21,875 %	18,75 %	15,625 %	12,5 %	9,375 %	6,25 %	3,125 %	0 %	0	0	0	0
6704 11	40 %	C	25 %		21,875 %	21,875 %	18,75 %	15,625 %	12,5 %	9,375 %	6,25 %	3,125 %	0 %	0	0	0	0
6704 19	40 %	C	25 %		21,875 %	21,875 %	18,75 %	15,625 %	12,5 %	9,375 %	6,25 %	3,125 %	0 %	0	0	0	0
6704 20	40 %	C	25 %		21,875 %	21,875 %	18,75 %	15,625 %	12,5 %	9,375 %	6,25 %	3,125 %	0 %	0	0	0	0
6704 90	40 %	C	25 %		21,875 %	21,875 %	18,75 %	15,625 %	12,5 %	9,375 %	6,25 %	3,125 %	0 %	1 072	0	0	357
6802 10	40 %	C	25 %		21,875 %	21,875 %	18,75 %	15,625 %	12,5 %	9,375 %	6,25 %	3,125 %	0 %	0	0	10	3
6802 21	15 %	C	25 %		21,875 %	21,875 %	18,75 %	15,625 %	12,5 %	9,375 %	6,25 %	3,125 %	0 %	0	0	0	0
6802 22	40 %	C	25 %		21,875 %	21,875 %	18,75 %	15,625 %	12,5 %	9,375 %	6,25 %	3,125 %	0 %	0	0	0	0
6802 23	40 %	C	25 %		21,875 %	21,875 %	18,75 %	15,625 %	12,5 %	9,375 %	6,25 %	3,125 %	0 %	0	0	13 967	4 656
6802 29	40 %	C	25 %		21,875 %	21,875 %	18,75 %	15,625 %	12,5 %	9,375 %	6,25 %	3,125 %	0 %	0	0	0	0
6802 91	40 %	C	25 %		21,875 %	21,875 %	18,75 %	15,625 %	12,5 %	9,375 %	6,25 %	3,125 %	0 %	0	0	0	0
6802 92	40 %	C	25 %		21,875 %	21,875 %	18,75 %	15,625 %	12,5 %	9,375 %	6,25 %	3,125 %	0 %	0	0	0	0
6802 93	40 %	C	25 %		21,875 %	21,875 %	18,75 %	15,625 %	12,5 %	9,375 %	6,25 %	3,125 %	0 %	0	0	0	0

				Tidsplan för tullsänkningar													
				6 år	Tullsänkingsperiod – 9 år												
					12,5 %	25 %	37,5 %	50 %	62,5 %	75 %	87,5 %	100 %					
				Förberedande period	Tullsats								Värde på import i USD				
HS 2002	MGN-tullsats 2008	Kat. i CET	CET-tullsats		2008–2013	2014	2015	2016	2017	2018	2019	2020	2021	2022	2004	2005	2006
6802 99	40 %	C	25 %		21,875 %	21,875 %	18,75 %	15,625 %	12,5 %	9,375 %	6,25 %	3,125 %	0 %	0	0	0	0
6803 00	40 %	C	25 %		21,875 %	21,875 %	18,75 %	15,625 %	12,5 %	9,375 %	6,25 %	3,125 %	0 %	0	0	0	0
6804 21	20 %	C	25 %		21,875 %	21,875 %	18,75 %	15,625 %	12,5 %	9,375 %	6,25 %	3,125 %	0 %	40 706	1 947	14 281	18 978
6804 22	10 %	C	25 %		21,875 %	21,875 %	18,75 %	15,625 %	12,5 %	9,375 %	6,25 %	3,125 %	0 %	78 948	0	2 806	27 252
6804 23	10 %	C	25 %		21,875 %	21,875 %	18,75 %	15,625 %	12,5 %	9,375 %	6,25 %	3,125 %	0 %	9 598	0	12 427	7 342
6804 30	10 %	C	25 %		21,875 %	21,875 %	18,75 %	15,625 %	12,5 %	9,375 %	6,25 %	3,125 %	0 %	0	370	18 853	6 408
6805 10	20 %	C	25 %		21,875 %	21,875 %	18,75 %	15,625 %	12,5 %	9,375 %	6,25 %	3,125 %	0 %	0	0	12	4
6805 20	10 %	C	25 %		21,875 %	21,875 %	18,75 %	15,625 %	12,5 %	9,375 %	6,25 %	3,125 %	0 %	16 081	0	54 894	23 658
6805 30	10 %	C	25 %		21,875 %	21,875 %	18,75 %	15,625 %	12,5 %	9,375 %	6,25 %	3,125 %	0 %	21 692	0	9 956	10 549
6806 90	10 %	C	25 %		21,875 %	21,875 %	18,75 %	15,625 %	12,5 %	9,375 %	6,25 %	3,125 %	0 %	225	0	0	75
6807 10	20 %	C	25 %		21,875 %	21,875 %	18,75 %	15,625 %	12,5 %	9,375 %	6,25 %	3,125 %	0 %	26 277	32 226	9 088	22 530
6807 90	20 %	C	25 %		21,875 %	21,875 %	18,75 %	15,625 %	12,5 %	9,375 %	6,25 %	3,125 %	0 %	0	0	0	0
6808 00	20 %	C	25 %		21,875 %	21,875 %	18,75 %	15,625 %	12,5 %	9,375 %	6,25 %	3,125 %	0 %	0	0	0	0
6809 11	20 %	C	25 %		21,875 %	21,875 %	18,75 %	15,625 %	12,5 %	9,375 %	6,25 %	3,125 %	0 %	0	0	155	52
6809 19	20 %	C	25 %		21,875 %	21,875 %	18,75 %	15,625 %	12,5 %	9,375 %	6,25 %	3,125 %	0 %	0	0	0	0
6809 90	20 %	C	25 %		21,875 %	21,875 %	18,75 %	15,625 %	12,5 %	9,375 %	6,25 %	3,125 %	0 %	0	0	121	40
6810 11	20 %	C	25 %		21,875 %	21,875 %	18,75 %	15,625 %	12,5 %	9,375 %	6,25 %	3,125 %	0 %	0	0	0	0
6810 19	20 %	C	25 %		21,875 %	21,875 %	18,75 %	15,625 %	12,5 %	9,375 %	6,25 %	3,125 %	0 %	0	0	1 001	334
6810 91	20 %	C	25 %		21,875 %	21,875 %	18,75 %	15,625 %	12,5 %	9,375 %	6,25 %	3,125 %	0 %	0	0	0	0
6810 99	20 %	C	25 %		21,875 %	21,875 %	18,75 %	15,625 %	12,5 %	9,375 %	6,25 %	3,125 %	0 %	0	0	0	0
6811 10	40 %	C	25 %		21,875 %	21,875 %	18,75 %	15,625 %	12,5 %	9,375 %	6,25 %	3,125 %	0 %	0	0	0	0
6811 20	40 %	C	25 %		21,875 %	21,875 %	18,75 %	15,625 %	12,5 %	9,375 %	6,25 %	3,125 %	0 %	0	0	0	0
6811 30	40 %	C	25 %		21,875 %	21,875 %	18,75 %	15,625 %	12,5 %	9,375 %	6,25 %	3,125 %	0 %	0	0	0	0

				Tidsplan för tullsänkningar													
				6 år	Tullsänkingsperiod – 9 år												
					12,5 %	25 %	37,5 %	50 %	62,5 %	75 %	87,5 %	100 %					
				Förberedande period	Tullsats								Värde på import i USD				
HS 2002	MGN-tullsats 2008	Kat. i CET	CET-tullsats		2008–2013	2014	2015	2016	2017	2018	2019	2020	2021	2022	2004	2005	2006
6811 90	40 %	C	25 %		21,875 %	21,875 %	18,75 %	15,625 %	12,5 %	9,375 %	6,25 %	3,125 %	0 %	2 884	0	0	961
6812 50	20 %	C	25 %		21,875 %	21,875 %	18,75 %	15,625 %	12,5 %	9,375 %	6,25 %	3,125 %	0 %	12	0	2 936	983
6812 60	20 %	C	25 %		21,875 %	21,875 %	18,75 %	15,625 %	12,5 %	9,375 %	6,25 %	3,125 %	0 %	0	0	0	0
6812 70	20 %	C	25 %		21,875 %	21,875 %	18,75 %	15,625 %	12,5 %	9,375 %	6,25 %	3,125 %	0 %	722	0	0	241
6812 90	20 %	C	25 %		21,875 %	21,875 %	18,75 %	15,625 %	12,5 %	9,375 %	6,25 %	3,125 %	0 %	51	0	1 445	499
6814 10	10 %	C	25 %		21,875 %	21,875 %	18,75 %	15,625 %	12,5 %	9,375 %	6,25 %	3,125 %	0 %	14 503	14 739	1	9 748
6814 90	10 %	C	25 %		21,875 %	21,875 %	18,75 %	15,625 %	12,5 %	9,375 %	6,25 %	3,125 %	0 %	0	0	0	0
6815 10	5 %	C	25 %		21,875 %	21,875 %	18,75 %	15,625 %	12,5 %	9,375 %	6,25 %	3,125 %	0 %	4 997	0	5	1 667
6815 20	5 %	C	25 %		21,875 %	21,875 %	18,75 %	15,625 %	12,5 %	9,375 %	6,25 %	3,125 %	0 %	0	0	0	0
6815 91	5 %	C	25 %		21,875 %	21,875 %	18,75 %	15,625 %	12,5 %	9,375 %	6,25 %	3,125 %	0 %	607	0	0	202
6901 00	40 %	C	25 %		21,875 %	21,875 %	18,75 %	15,625 %	12,5 %	9,375 %	6,25 %	3,125 %	0 %	0	0	0	0
6902 90	40 %	C	25 %		21,875 %	21,875 %	18,75 %	15,625 %	12,5 %	9,375 %	6,25 %	3,125 %	0 %	0	0	0	0
6904 10	20 %	C	25 %		21,875 %	21,875 %	18,75 %	15,625 %	12,5 %	9,375 %	6,25 %	3,125 %	0 %	0	0	0	0
6904 90	20 %	C	25 %		21,875 %	21,875 %	18,75 %	15,625 %	12,5 %	9,375 %	6,25 %	3,125 %	0 %	1 669	0	0	556
6905 10	20 %	C	25 %		21,875 %	21,875 %	18,75 %	15,625 %	12,5 %	9,375 %	6,25 %	3,125 %	0 %	0	0	0	0
6907 10	20 %	C	25 %		21,875 %	21,875 %	18,75 %	15,625 %	12,5 %	9,375 %	6,25 %	3,125 %	0 %	0	0	11 839	3 946
6907 90	20 %	C	25 %		21,875 %	21,875 %	18,75 %	15,625 %	12,5 %	9,375 %	6,25 %	3,125 %	0 %	11 524	0	32	3 852
6908 10	20 %	C	25 %		21,875 %	21,875 %	18,75 %	15,625 %	12,5 %	9,375 %	6,25 %	3,125 %	0 %	0	3 069	186	1 085
6908 90	25 %	C	25 %		21,875 %	21,875 %	18,75 %	15,625 %	12,5 %	9,375 %	6,25 %	3,125 %	0 %	191 847	0	144 889	112 245
6909 12	15 %	C	25 %		21,875 %	21,875 %	18,75 %	15,625 %	12,5 %	9,375 %	6,25 %	3,125 %	0 %	0	0	0	0
6910 10	40 %	C	25 %		21,875 %	21,875 %	18,75 %	15,625 %	12,5 %	9,375 %	6,25 %	3,125 %	0 %	32 708	120	451	11 093

				Tidsplan för tullsänkningar													
				6 år	Tullsänkingsperiod – 9 år												
					12,5 %	25 %	37,5 %	50 %	62,5 %	75 %	87,5 %	100 %					
				Förberedande period	Tullsats									Värde på import i USD			
HS 2002	MGN-tullsats 2008	Kat. i CET	CET-tullsats		2008–2013	2014	2015	2016	2017	2018	2019	2020	2021	2022	2004	2005	2006
6910 90	40 %	C	25 %		21,875 %	21,875 %	18,75 %	15,625 %	12,5 %	9,375 %	6,25 %	3,125 %	0 %	962	3 377	84	1 474
6914 10	40 %	C	25 %		21,875 %	21,875 %	18,75 %	15,625 %	12,5 %	9,375 %	6,25 %	3,125 %	0 %	1 010	0	0	337
7001 00	15 %	C	25 %		21,875 %	21,875 %	18,75 %	15,625 %	12,5 %	9,375 %	6,25 %	3,125 %	0 %	0	0	0	0
7007 11	20 %	C	25 %		21,875 %	21,875 %	18,75 %	15,625 %	12,5 %	9,375 %	6,25 %	3,125 %	0 %	99 848	2 383	13 921	38 717
7007 19	20 %	C	25 %		21,875 %	21,875 %	18,75 %	15,625 %	12,5 %	9,375 %	6,25 %	3,125 %	0 %	3 240	0	722	1 321
7007 21	20 %	C	25 %		21,875 %	21,875 %	18,75 %	15,625 %	12,5 %	9,375 %	6,25 %	3,125 %	0 %	27 116	245	388	9 250
7007 29	20 %	C	25 %		21,875 %	21,875 %	18,75 %	15,625 %	12,5 %	9,375 %	6,25 %	3,125 %	0 %	4 233	55	1 205	1 831
7008 00	20 %	C	25 %		21,875 %	21,875 %	18,75 %	15,625 %	12,5 %	9,375 %	6,25 %	3,125 %	0 %	0	0	465	155
7009 10	40 %	C	25 %		21,875 %	21,875 %	18,75 %	15,625 %	12,5 %	9,375 %	6,25 %	3,125 %	0 %	21 385	1 296	8 543	10 408
7009 91	40 %	C	25 %		21,875 %	21,875 %	18,75 %	15,625 %	12,5 %	9,375 %	6,25 %	3,125 %	0 %	268	0	547	272
7009 92	40 %	C	25 %		21,875 %	21,875 %	18,75 %	15,625 %	12,5 %	9,375 %	6,25 %	3,125 %	0 %	2 086	615	2 268	1 656
7013 10	40 %	C	25 %		21,875 %	21,875 %	18,75 %	15,625 %	12,5 %	9,375 %	6,25 %	3,125 %	0 %	234	0	0	78
7013 21	40 %	C	25 %		21,875 %	21,875 %	18,75 %	15,625 %	12,5 %	9,375 %	6,25 %	3,125 %	0 %	0	119	0	40
7013 29	40 %	C	25 %		21,875 %	21,875 %	18,75 %	15,625 %	12,5 %	9,375 %	6,25 %	3,125 %	0 %	35 854	0	1 692	12 515
7013 31	40 %	C	25 %		21,875 %	21,875 %	18,75 %	15,625 %	12,5 %	9,375 %	6,25 %	3,125 %	0 %	0	0	0	0
7013 32	40 %	C	25 %		21,875 %	21,875 %	18,75 %	15,625 %	12,5 %	9,375 %	6,25 %	3,125 %	0 %	0	0	0	0
7013 39	40 %	C	25 %		21,875 %	21,875 %	18,75 %	15,625 %	12,5 %	9,375 %	6,25 %	3,125 %	0 %	195	0	2	66
7013 91	40 %	C	25 %		21,875 %	21,875 %	18,75 %	15,625 %	12,5 %	9,375 %	6,25 %	3,125 %	0 %	22	0	0	7
7013 99	40 %	C	25 %		21,875 %	21,875 %	18,75 %	15,625 %	12,5 %	9,375 %	6,25 %	3,125 %	0 %	4 397	274	544	1 738
7016 10	40 %	C	25 %		21,875 %	21,875 %	18,75 %	15,625 %	12,5 %	9,375 %	6,25 %	3,125 %	0 %	0	0	0	0
7016 90	40 %	C	25 %		21,875 %	21,875 %	18,75 %	15,625 %	12,5 %	9,375 %	6,25 %	3,125 %	0 %	0	16 571	2 501	6 357

				Tidsplan för tullsänkningar													
				6 år	Tullsänkingsperiod – 9 år												
					12,5 %	25 %	37,5 %	50 %	62,5 %	75 %	87,5 %	100 %					
				Förberedande period	Tullsats								Värde på import i USD				
HS 2002	MGN-tullsats 2008	Kat. i CET	CET-tullsats		2008–2013	2014	2015	2016	2017	2018	2019	2020	2021	2022	2004	2005	2006
7017 10	5 %	C	25 %		21,875 %	21,875 %	18,75 %	15,625 %	12,5 %	9,375 %	6,25 %	3,125 %	0 %	996	0	5 266	2 087
7017 20	5 %	C	25 %		21,875 %	21,875 %	18,75 %	15,625 %	12,5 %	9,375 %	6,25 %	3,125 %	0 %	236	0	0	79
7017 90	5 %	C	25 %		21,875 %	21,875 %	18,75 %	15,625 %	12,5 %	9,375 %	6,25 %	3,125 %	0 %	93 035	22 508	33 872	49 805
7018 10	40 %	C	25 %		21,875 %	21,875 %	18,75 %	15,625 %	12,5 %	9,375 %	6,25 %	3,125 %	0 %	0	9 249	0	3 083
7018 90	40 %	C	25 %		21,875 %	21,875 %	18,75 %	15,625 %	12,5 %	9,375 %	6,25 %	3,125 %	0 %	105	24 004	0	8 036
7020 00	40 %	C	25 %		21,875 %	21,875 %	18,75 %	15,625 %	12,5 %	9,375 %	6,25 %	3,125 %	0 %	5 373	395	2 599	2 789
7114 11	40 %	C	25 %		21,875 %	21,875 %	18,75 %	15,625 %	12,5 %	9,375 %	6,25 %	3,125 %	0 %	0	0	0	0
7114 19	40 %	C	25 %		21,875 %	21,875 %	18,75 %	15,625 %	12,5 %	9,375 %	6,25 %	3,125 %	0 %	1 228	0	4	411
7114 20	40 %	C	25 %		21,875 %	21,875 %	18,75 %	15,625 %	12,5 %	9,375 %	6,25 %	3,125 %	0 %	27	0	0	9
7115 90	5 %	C	25 %		21,875 %	21,875 %	18,75 %	15,625 %	12,5 %	9,375 %	6,25 %	3,125 %	0 %	0	0	0	0
7116 10	40 %	C	25 %		21,875 %	21,875 %	18,75 %	15,625 %	12,5 %	9,375 %	6,25 %	3,125 %	0 %	0	0	0	0
7116 20	40 %	C	25 %		21,875 %	21,875 %	18,75 %	15,625 %	12,5 %	9,375 %	6,25 %	3,125 %	0 %	0	85	0	28
7117 11	40 %	C	25 %		21,875 %	21,875 %	18,75 %	15,625 %	12,5 %	9,375 %	6,25 %	3,125 %	0 %	0	3	0	1
7118 90	5 %	C	25 %		21,875 %	21,875 %	18,75 %	15,625 %	12,5 %	9,375 %	6,25 %	3,125 %	0 %	64 389	0	0	21 463
7301 10	20 %	C	25 %		21,875 %	21,875 %	18,75 %	15,625 %	12,5 %	9,375 %	6,25 %	3,125 %	0 %	1 292	0	510	600
7301 20	25 %	C	25 %		21,875 %	21,875 %	18,75 %	15,625 %	12,5 %	9,375 %	6,25 %	3,125 %	0 %	0	0	0	0
7307 11	20 %	C	25 %		21,875 %	21,875 %	18,75 %	15,625 %	12,5 %	9,375 %	6,25 %	3,125 %	0 %	0	0	36	12
7307 19	20 %	C	25 %		21,875 %	21,875 %	18,75 %	15,625 %	12,5 %	9,375 %	6,25 %	3,125 %	0 %	2 652	90	5 287	2 677
7307 21	20 %	C	25 %		21,875 %	21,875 %	18,75 %	15,625 %	12,5 %	9,375 %	6,25 %	3,125 %	0 %	2 477	0	3 825	2 101
7307 22	15 %	C	25 %		21,875 %	21,875 %	18,75 %	15,625 %	12,5 %	9,375 %	6,25 %	3,125 %	0 %	27 887	0	7 350	11 746
7307 23	15 %	C	25 %		21,875 %	21,875 %	18,75 %	15,625 %	12,5 %	9,375 %	6,25 %	3,125 %	0 %	0	0	0	0

				Tidsplan för tullsänkningar													
				6 år	Tullsänkingsperiod – 9 år												
					12,5 %	25 %	37,5 %	50 %	62,5 %	75 %	87,5 %	100 %					
				Förberedande period	Tullsats									Värde på import i USD			
HS 2002	MGN-tullsats 2008	Kat. i CET	CET-tullsats		2008–2013	2014	2015	2016	2017	2018	2019	2020	2021	2022	2004	2005	2006
7307 29	20 %	C	25 %		21,875 %	21,875 %	18,75 %	15,625 %	12,5 %	9,375 %	6,25 %	3,125 %	0 %	19 131	200	4 042	7 791
7307 91	20 %	C	25 %		21,875 %	21,875 %	18,75 %	15,625 %	12,5 %	9,375 %	6,25 %	3,125 %	0 %	5 102	0	19 126	8 076
7307 92	20 %	C	25 %		21,875 %	21,875 %	18,75 %	15,625 %	12,5 %	9,375 %	6,25 %	3,125 %	0 %	77 070	11 626	16 407	35 035
7307 93	20 %	C	25 %		21,875 %	21,875 %	18,75 %	15,625 %	12,5 %	9,375 %	6,25 %	3,125 %	0 %	0	0	0	0
7307 99	20 %	C	25 %		21,875 %	21,875 %	18,75 %	15,625 %	12,5 %	9,375 %	6,25 %	3,125 %	0 %	38 665	2 181	20 523	20 456
7313 00	20 %	C	25 %		21,875 %	21,875 %	18,75 %	15,625 %	12,5 %	9,375 %	6,25 %	3,125 %	0 %	10	0	0	3
7315 11	20 %	C	25 %		21,875 %	21,875 %	18,75 %	15,625 %	12,5 %	9,375 %	6,25 %	3,125 %	0 %	54 320	0	4 311	19 543
7315 12	25 %	C	25 %		21,875 %	21,875 %	18,75 %	15,625 %	12,5 %	9,375 %	6,25 %	3,125 %	0 %	65 177	39 509	13 871	39 519
7315 19	10 %	C	25 %		21,875 %	21,875 %	18,75 %	15,625 %	12,5 %	9,375 %	6,25 %	3,125 %	0 %	13 200	0	1 665	4 955
7315 20	20 %	C	25 %		21,875 %	21,875 %	18,75 %	15,625 %	12,5 %	9,375 %	6,25 %	3,125 %	0 %	250	0	0	83
7315 81	20 %	C	25 %		21,875 %	21,875 %	18,75 %	15,625 %	12,5 %	9,375 %	6,25 %	3,125 %	0 %	502	18	3 866	1 462
7315 82	20 %	C	25 %		21,875 %	21,875 %	18,75 %	15,625 %	12,5 %	9,375 %	6,25 %	3,125 %	0 %	7	0	0	2
7315 89	20 %	C	25 %		21,875 %	21,875 %	18,75 %	15,625 %	12,5 %	9,375 %	6,25 %	3,125 %	0 %	8 826	0	5 368	4 731
7315 90	20 %	C	25 %		21,875 %	21,875 %	18,75 %	15,625 %	12,5 %	9,375 %	6,25 %	3,125 %	0 %	14 887	0	1 928	5 605
7317 00	20 %	C	25 %		21,875 %	21,875 %	18,75 %	15,625 %	12,5 %	9,375 %	6,25 %	3,125 %	0 %	5 768	26	2 806	2 867
7318 11	15 %	C	25 %		21,875 %	21,875 %	18,75 %	15,625 %	12,5 %	9,375 %	6,25 %	3,125 %	0 %	1 978	0	0	659
7318 12	20 %	C	25 %		21,875 %	21,875 %	18,75 %	15,625 %	12,5 %	9,375 %	6,25 %	3,125 %	0 %	13 515	210	36	4 587
7318 13	15 %	C	25 %		21,875 %	21,875 %	18,75 %	15,625 %	12,5 %	9,375 %	6,25 %	3,125 %	0 %	617	1 297	2 205	1 373
7318 14	15 %	C	25 %		21,875 %	21,875 %	18,75 %	15,625 %	12,5 %	9,375 %	6,25 %	3,125 %	0 %	5 139	0	144	1 761
7318 15	25 %	C	25 %		21,875 %	21,875 %	18,75 %	15,625 %	12,5 %	9,375 %	6,25 %	3,125 %	0 %	167 539	29 754	148 470	115 254
7318 16	25 %	C	25 %		21,875 %	21,875 %	18,75 %	15,625 %	12,5 %	9,375 %	6,25 %	3,125 %	0 %	74 568	2 522	42 027	39 705

				Tidsplan för tullsänkningar													
				6 år	Tullsänkingsperiod – 9 år												
					12,5 %	25 %	37,5 %	50 %	62,5 %	75 %	87,5 %	100 %					
				Förberedande period	Tullsats									Värde på import i USD			
HS 2002	MGN-tullsats 2008	Kat. i CET	CET-tullsats		2008–2013	2014	2015	2016	2017	2018	2019	2020	2021	2022	2004	2005	2006
7318 19	20 %	C	25 %		21,875 %	21,875 %	18,75 %	15,625 %	12,5 %	9,375 %	6,25 %	3,125 %	0 %	7 211	27	6 979	4 739
7318 21	15 %	C	25 %		21,875 %	21,875 %	18,75 %	15,625 %	12,5 %	9,375 %	6,25 %	3,125 %	0 %	8 363	0	7 446	5 270
7318 22	15 %	C	25 %		21,875 %	21,875 %	18,75 %	15,625 %	12,5 %	9,375 %	6,25 %	3,125 %	0 %	72 811	23 868	67 530	54 736
7318 23	20 %	C	25 %		21,875 %	21,875 %	18,75 %	15,625 %	12,5 %	9,375 %	6,25 %	3,125 %	0 %	4 033	15	1 172	1 740
7318 24	20 %	C	25 %		21,875 %	21,875 %	18,75 %	15,625 %	12,5 %	9,375 %	6,25 %	3,125 %	0 %	5 396	92	14 288	6 592
7318 29	20 %	C	25 %		21,875 %	21,875 %	18,75 %	15,625 %	12,5 %	9,375 %	6,25 %	3,125 %	0 %	17 666	3	52 564	23 411
7319 10	15 %	C	25 %		21,875 %	21,875 %	18,75 %	15,625 %	12,5 %	9,375 %	6,25 %	3,125 %	0 %	2 373	0	1 715	1 363
7319 20	15 %	C	25 %		21,875 %	21,875 %	18,75 %	15,625 %	12,5 %	9,375 %	6,25 %	3,125 %	0 %	96	0	33	43
7319 30	15 %	C	25 %		21,875 %	21,875 %	18,75 %	15,625 %	12,5 %	9,375 %	6,25 %	3,125 %	0 %	18 269	274	51 640	23 394
7319 90	15 %	C	25 %		21,875 %	21,875 %	18,75 %	15,625 %	12,5 %	9,375 %	6,25 %	3,125 %	0 %	7 355	3	20 433	9 263
7321 11	65 %	C	25 %		21,875 %	21,875 %	18,75 %	15,625 %	12,5 %	9,375 %	6,25 %	3,125 %	0 %	1 096	0	1 616	904
7321 12	40 %	C	25 %		21,875 %	21,875 %	18,75 %	15,625 %	12,5 %	9,375 %	6,25 %	3,125 %	0 %	0	0	2	1
7321 13	40 %	C	25 %		21,875 %	21,875 %	18,75 %	15,625 %	12,5 %	9,375 %	6,25 %	3,125 %	0 %	272	0	0	91
7321 81	60 %	C	25 %		21,875 %	21,875 %	18,75 %	15,625 %	12,5 %	9,375 %	6,25 %	3,125 %	0 %	0	0	0	0
7321 82	40 %	C	25 %		21,875 %	21,875 %	18,75 %	15,625 %	12,5 %	9,375 %	6,25 %	3,125 %	0 %	0	0	0	0
7321 83	40 %	C	25 %		21,875 %	21,875 %	18,75 %	15,625 %	12,5 %	9,375 %	6,25 %	3,125 %	0 %	0	0	0	0
7323 10	40 %	C	25 %		21,875 %	21,875 %	18,75 %	15,625 %	12,5 %	9,375 %	6,25 %	3,125 %	0 %	0	7	1	3
7323 91	40 %	C	25 %		21,875 %	21,875 %	18,75 %	15,625 %	12,5 %	9,375 %	6,25 %	3,125 %	0 %	468	0	0	156
7323 92	40 %	C	25 %		21,875 %	21,875 %	18,75 %	15,625 %	12,5 %	9,375 %	6,25 %	3,125 %	0 %	713	0	445	386
7323 93	40 %	C	25 %		21,875 %	21,875 %	18,75 %	15,625 %	12,5 %	9,375 %	6,25 %	3,125 %	0 %	0	0	161	54
7323 94	40 %	C	25 %		21,875 %	21,875 %	18,75 %	15,625 %	12,5 %	9,375 %	6,25 %	3,125 %	0 %	12 585	0	3 600	5 395

				Tidsplan för tullsänkningar													
				6 år	Tullsänkingsperiod – 9 år												
					12,5 %	25 %	37,5 %	50 %	62,5 %	75 %	87,5 %	100 %					
HS 2002	MGN-tullsats 2008	Kat. i CET	CET-tullsats	2008–2013	Tullsats								Värde på import i USD				
					2014	2015	2016	2017	2018	2019	2020	2021	2022	2004	2005	2006	Genomsnitt 2004–2006
7323 99	40 %	C	25 %		21,875 %	21,875 %	18,75 %	15,625 %	12,5 %	9,375 %	6,25 %	3,125 %	0 %	4 085	464	3 291	2 613
7324 10	65 %	C	25 %		21,875 %	21,875 %	18,75 %	15,625 %	12,5 %	9,375 %	6,25 %	3,125 %	0 %	1 949	1 063	6	1 006
7324 21	40 %	C	25 %		21,875 %	21,875 %	18,75 %	15,625 %	12,5 %	9,375 %	6,25 %	3,125 %	0 %	141	0	0	47
7324 29	40 %	C	25 %		21,875 %	21,875 %	18,75 %	15,625 %	12,5 %	9,375 %	6,25 %	3,125 %	0 %	3	0	0	1
7324 90	40 %	C	25 %		21,875 %	21,875 %	18,75 %	15,625 %	12,5 %	9,375 %	6,25 %	3,125 %	0 %	802	0	2 527	1 110
7325 10	40 %	C	25 %		21,875 %	21,875 %	18,75 %	15,625 %	12,5 %	9,375 %	6,25 %	3,125 %	0 %	646	0	2	216
7325 91	25 %	C	25 %		21,875 %	21,875 %	18,75 %	15,625 %	12,5 %	9,375 %	6,25 %	3,125 %	0 %	25 810	0	145 157	56 989
7325 99	40 %	C	25 %		21,875 %	21,875 %	18,75 %	15,625 %	12,5 %	9,375 %	6,25 %	3,125 %	0 %	11	0	255	89
7326 20	40 %	C	25 %		21,875 %	21,875 %	18,75 %	15,625 %	12,5 %	9,375 %	6,25 %	3,125 %	0 %	3 430	5	405	1 280
7414 20	40 %	C	25 %		21,875 %	21,875 %	18,75 %	15,625 %	12,5 %	9,375 %	6,25 %	3,125 %	0 %	846	0	770	538
7414 90	40 %	C	25 %		21,875 %	21,875 %	18,75 %	15,625 %	12,5 %	9,375 %	6,25 %	3,125 %	0 %	0	0	9 876	3 292
7417 00	40 %	C	25 %		21,875 %	21,875 %	18,75 %	15,625 %	12,5 %	9,375 %	6,25 %	3,125 %	0 %	0	0	0	0
7418 11	40 %	C	25 %		21,875 %	21,875 %	18,75 %	15,625 %	12,5 %	9,375 %	6,25 %	3,125 %	0 %	0	0	243	81
7418 19	40 %	C	25 %		21,875 %	21,875 %	18,75 %	15,625 %	12,5 %	9,375 %	6,25 %	3,125 %	0 %	0	67	18	28
7419 10	40 %	C	25 %		21,875 %	21,875 %	18,75 %	15,625 %	12,5 %	9,375 %	6,25 %	3,125 %	0 %	0	0	15 088	5 029
7419 91	40 %	C	25 %		21,875 %	21,875 %	18,75 %	15,625 %	12,5 %	9,375 %	6,25 %	3,125 %	0 %	0	0	0	0
7419 99	40 %	C	25 %		21,875 %	21,875 %	18,75 %	15,625 %	12,5 %	9,375 %	6,25 %	3,125 %	0 %	183	17	23	74
7507 11	20 %	C	25 %		21,875 %	21,875 %	18,75 %	15,625 %	12,5 %	9,375 %	6,25 %	3,125 %	0 %	0	0	0	0
7507 12	20 %	C	25 %		21,875 %	21,875 %	18,75 %	15,625 %	12,5 %	9,375 %	6,25 %	3,125 %	0 %	0	0	0	0
7507 20	20 %	C	25 %		21,875 %	21,875 %	18,75 %	15,625 %	12,5 %	9,375 %	6,25 %	3,125 %	0 %	0	0	0	0
7508 10	40 %	C	25 %		21,875 %	21,875 %	18,75 %	15,625 %	12,5 %	9,375 %	6,25 %	3,125 %	0 %	0	0	9 261	3 087

				Tidsplan för tullsänkningar													
				6 år	Tullsänkingsperiod – 9 år												
					12,5 %	25 %	37,5 %	50 %	62,5 %	75 %	87,5 %	100 %					
				Förberedande period	Tullsats									Värde på import i USD			
HS 2002	MGN-tullsats 2008	Kat. i CET	CET-tullsats		2008–2013	2014	2015	2016	2017	2018	2019	2020	2021	2022	2004	2005	2006
7508 90	25 %	C	25 %		21,875 %	21,875 %	18,75 %	15,625 %	12,5 %	9,375 %	6,25 %	3,125 %	0 %	5	0	0	2
7607 11	15 %	C	25 %		21,875 %	21,875 %	18,75 %	15,625 %	12,5 %	9,375 %	6,25 %	3,125 %	0 %	0	0	0	0
7607 19	20 %	C	25 %		21,875 %	21,875 %	18,75 %	15,625 %	12,5 %	9,375 %	6,25 %	3,125 %	0 %	99 980	0	78 935	59 638
7607 20	25 %	C	25 %		21,875 %	21,875 %	18,75 %	15,625 %	12,5 %	9,375 %	6,25 %	3,125 %	0 %	585 581	3 247	249 552	279 460
7608 10	20 %	C	25 %		21,875 %	21,875 %	18,75 %	15,625 %	12,5 %	9,375 %	6,25 %	3,125 %	0 %	692	0	0	231
7608 20	20 %	C	25 %		21,875 %	21,875 %	18,75 %	15,625 %	12,5 %	9,375 %	6,25 %	3,125 %	0 %	100	0	0	33
7609 00	20 %	C	25 %		21,875 %	21,875 %	18,75 %	15,625 %	12,5 %	9,375 %	6,25 %	3,125 %	0 %	1 288	0	512	600
7615 11	40 %	C	25 %		21,875 %	21,875 %	18,75 %	15,625 %	12,5 %	9,375 %	6,25 %	3,125 %	0 %	0	0	0	0
7615 19	40 %	C	25 %		21,875 %	21,875 %	18,75 %	15,625 %	12,5 %	9,375 %	6,25 %	3,125 %	0 %	4 115	9 977	4 759	6 283
7615 20	40 %	C	25 %		21,875 %	21,875 %	18,75 %	15,625 %	12,5 %	9,375 %	6,25 %	3,125 %	0 %	104	0	300	134
7616 10	15 %	C	25 %		21,875 %	21,875 %	18,75 %	15,625 %	12,5 %	9,375 %	6,25 %	3,125 %	0 %	0	0	10 652	3 551
7616 91	20 %	C	25 %		21,875 %	21,875 %	18,75 %	15,625 %	12,5 %	9,375 %	6,25 %	3,125 %	0 %	22	0	0	7
7616 99	20 %	C	25 %		21,875 %	21,875 %	18,75 %	15,625 %	12,5 %	9,375 %	6,25 %	3,125 %	0 %	648 330	13	2 770	217 038
7805 00	40 %	C	25 %		21,875 %	21,875 %	18,75 %	15,625 %	12,5 %	9,375 %	6,25 %	3,125 %	0 %	0	0	0	0
7806 00	40 %	C	25 %		21,875 %	21,875 %	18,75 %	15,625 %	12,5 %	9,375 %	6,25 %	3,125 %	0 %	395	0	0	132
7906 00	40 %	C	25 %		21,875 %	21,875 %	18,75 %	15,625 %	12,5 %	9,375 %	6,25 %	3,125 %	0 %	0	0	1 234	411
7907 00	40 %	C	25 %		21,875 %	21,875 %	18,75 %	15,625 %	12,5 %	9,375 %	6,25 %	3,125 %	0 %	0	0	128	43
8006 00	20 %	C	25 %		21,875 %	21,875 %	18,75 %	15,625 %	12,5 %	9,375 %	6,25 %	3,125 %	0 %	0	0	0	0
8007 00	20 %	C	25 %		21,875 %	21,875 %	18,75 %	15,625 %	12,5 %	9,375 %	6,25 %	3,125 %	0 %	0	0	0	0
8101 10	5 %	C	25 %		21,875 %	21,875 %	18,75 %	15,625 %	12,5 %	9,375 %	6,25 %	3,125 %	0 %	0	0	0	0
8102 10	5 %	C	25 %		21,875 %	21,875 %	18,75 %	15,625 %	12,5 %	9,375 %	6,25 %	3,125 %	0 %	0	0	0	0

				Tidsplan för tullsänkningar													
				6 år	Tullsänkingsperiod – 9 år												
					12,5 %	25 %	37,5 %	50 %	62,5 %	75 %	87,5 %	100 %					
HS 2002	MGN-tullsats 2008	Kat. i CET	CET-tullsats	2008–2013	Tullsats								Värde på import i USD				
					2014	2015	2016	2017	2018	2019	2020	2021	2022	2004	2005	2006	Genomsnitt 2004–2006
8102 95	5 %	C	25 %		21,875 %	21,875 %	18,75 %	15,625 %	12,5 %	9,375 %	6,25 %	3,125 %	0 %	0	0	0	0
8102 96	5 %	C	25 %		21,875 %	21,875 %	18,75 %	15,625 %	12,5 %	9,375 %	6,25 %	3,125 %	0 %	0	0	0	0
8102 99	5 %	C	25 %		21,875 %	21,875 %	18,75 %	15,625 %	12,5 %	9,375 %	6,25 %	3,125 %	0 %	0	0	0	0
8103 90	5 %	C	25 %		21,875 %	21,875 %	18,75 %	15,625 %	12,5 %	9,375 %	6,25 %	3,125 %	0 %	0	0	0	0
8104 30	5 %	C	25 %		21,875 %	21,875 %	18,75 %	15,625 %	12,5 %	9,375 %	6,25 %	3,125 %	0 %	0	0	0	0
8104 90	5 %	C	25 %		21,875 %	21,875 %	18,75 %	15,625 %	12,5 %	9,375 %	6,25 %	3,125 %	0 %	23	0	0	8
8105 90	5 %	C	25 %		21,875 %	21,875 %	18,75 %	15,625 %	12,5 %	9,375 %	6,25 %	3,125 %	0 %	0	0	376	125
8108 90	5 %	C	25 %		21,875 %	21,875 %	18,75 %	15,625 %	12,5 %	9,375 %	6,25 %	3,125 %	0 %	65 274	0	0	21 758
8109 90	5 %	C	25 %		21,875 %	21,875 %	18,75 %	15,625 %	12,5 %	9,375 %	6,25 %	3,125 %	0 %	0	0	0	0
8112 19	5 %	C	25 %		21,875 %	21,875 %	18,75 %	15,625 %	12,5 %	9,375 %	6,25 %	3,125 %	0 %	0	0	0	0
8112 21	5 %	C	25 %		21,875 %	21,875 %	18,75 %	15,625 %	12,5 %	9,375 %	6,25 %	3,125 %	0 %	0	0	0	0
8112 22	5 %	C	25 %		21,875 %	21,875 %	18,75 %	15,625 %	12,5 %	9,375 %	6,25 %	3,125 %	0 %	0	0	0	0
8112 29	5 %	C	25 %		21,875 %	21,875 %	18,75 %	15,625 %	12,5 %	9,375 %	6,25 %	3,125 %	0 %	0	0	0	0
8112 30	5 %	C	25 %		21,875 %	21,875 %	18,75 %	15,625 %	12,5 %	9,375 %	6,25 %	3,125 %	0 %	0	0	0	0
8112 40	5 %	C	25 %		21,875 %	21,875 %	18,75 %	15,625 %	12,5 %	9,375 %	6,25 %	3,125 %	0 %	0	0	0	0
8112 59	5 %	C	25 %		21,875 %	21,875 %	18,75 %	15,625 %	12,5 %	9,375 %	6,25 %	3,125 %	0 %	0	0	0	0
8112 99	5 %	C	25 %		21,875 %	21,875 %	18,75 %	15,625 %	12,5 %	9,375 %	6,25 %	3,125 %	0 %	0	0	0	0
8201 50	20 %	C	25 %		21,875 %	21,875 %	18,75 %	15,625 %	12,5 %	9,375 %	6,25 %	3,125 %	0 %	7 288	0	6 462	4 583
8201 60	20 %	C	25 %		21,875 %	21,875 %	18,75 %	15,625 %	12,5 %	9,375 %	6,25 %	3,125 %	0 %	77	0	0	26
8201 90	40 %	C	25 %		21,875 %	21,875 %	18,75 %	15,625 %	12,5 %	9,375 %	6,25 %	3,125 %	0 %	3 991	0	40	1 344
8205 60	5 %	C	25 %		21,875 %	21,875 %	18,75 %	15,625 %	12,5 %	9,375 %	6,25 %	3,125 %	0 %	24	0	0	8

				Tidsplan för tullsänkningar													
				6 år	Tullsänkingsperiod – 9 år												
					12,5 %	25 %	37,5 %	50 %	62,5 %	75 %	87,5 %	100 %					
				Förberedande period	Tullsats								Värde på import i USD				
HS 2002	MGN-tullsats 2008	Kat. i CET	CET-tullsats		2008–2013	2014	2015	2016	2017	2018	2019	2020	2021	2022	2004	2005	2006
8207 13	20 %	C	25 %		21,875 %	21,875 %	18,75 %	15,625 %	12,5 %	9,375 %	6,25 %	3,125 %	0 %	132 167	556	115 296	82 673
8207 30	20 %	C	25 %		21,875 %	21,875 %	18,75 %	15,625 %	12,5 %	9,375 %	6,25 %	3,125 %	0 %	36 471	0	8 664	15 045
8207 40	15 %	C	25 %		21,875 %	21,875 %	18,75 %	15,625 %	12,5 %	9,375 %	6,25 %	3,125 %	0 %	7 682	0	9 468	5 717
8207 70	20 %	C	25 %		21,875 %	21,875 %	18,75 %	15,625 %	12,5 %	9,375 %	6,25 %	3,125 %	0 %	1 891	0	769	886
8211 91	40 %	C	25 %		21,875 %	21,875 %	18,75 %	15,625 %	12,5 %	9,375 %	6,25 %	3,125 %	0 %	544	0	542	362
8211 92	40 %	C	25 %		21,875 %	21,875 %	18,75 %	15,625 %	12,5 %	9,375 %	6,25 %	3,125 %	0 %	5 799	0	0	1 933
8211 93	40 %	C	25 %		21,875 %	21,875 %	18,75 %	15,625 %	12,5 %	9,375 %	6,25 %	3,125 %	0 %	116	0	1 453	523
8211 94	40 %	C	25 %		21,875 %	21,875 %	18,75 %	15,625 %	12,5 %	9,375 %	6,25 %	3,125 %	0 %	2 872	45	43	987
8211 95	40 %	C	25 %		21,875 %	21,875 %	18,75 %	15,625 %	12,5 %	9,375 %	6,25 %	3,125 %	0 %	18	0	52	23
8212 10	20 %	C	25 %		21,875 %	21,875 %	18,75 %	15,625 %	12,5 %	9,375 %	6,25 %	3,125 %	0 %	0	0	152	51
8212 20	40 %	C	25 %		21,875 %	21,875 %	18,75 %	15,625 %	12,5 %	9,375 %	6,25 %	3,125 %	0 %	406	1 022	51	493
8212 90	40 %	C	25 %		21,875 %	21,875 %	18,75 %	15,625 %	12,5 %	9,375 %	6,25 %	3,125 %	0 %	0	0	0	0
8214 20	40 %	C	25 %		21,875 %	21,875 %	18,75 %	15,625 %	12,5 %	9,375 %	6,25 %	3,125 %	0 %	5	0	0	2
8214 90	40 %	C	25 %		21,875 %	21,875 %	18,75 %	15,625 %	12,5 %	9,375 %	6,25 %	3,125 %	0 %	4 144	883	0	1 676
8215 20	40 %	C	25 %		21,875 %	21,875 %	18,75 %	15,625 %	12,5 %	9,375 %	6,25 %	3,125 %	0 %	334	621	729	562
8215 91	40 %	C	25 %		21,875 %	21,875 %	18,75 %	15,625 %	12,5 %	9,375 %	6,25 %	3,125 %	0 %	0	0	0	0
8215 99	40 %	C	25 %		21,875 %	21,875 %	18,75 %	15,625 %	12,5 %	9,375 %	6,25 %	3,125 %	0 %	971	6	1 903	960
8301 10	25 %	C	25 %		21,875 %	21,875 %	18,75 %	15,625 %	12,5 %	9,375 %	6,25 %	3,125 %	0 %	6 570	3 869	62 741	24 393
8301 20	20 %	C	25 %		21,875 %	21,875 %	18,75 %	15,625 %	12,5 %	9,375 %	6,25 %	3,125 %	0 %	39 420	135	22 812	20 789
8301 30	20 %	C	25 %		21,875 %	21,875 %	18,75 %	15,625 %	12,5 %	9,375 %	6,25 %	3,125 %	0 %	5 341	0	6 562	3 968
8301 40	20 %	C	25 %		21,875 %	21,875 %	18,75 %	15,625 %	12,5 %	9,375 %	6,25 %	3,125 %	0 %	24 382	0	2 727	9 036

				Tidsplan för tullsänkningar													
				6 år	Tullsänkingsperiod – 9 år												
					12,5 %	25 %	37,5 %	50 %	62,5 %	75 %	87,5 %	100 %					
				Förberedande period	Tullsats									Värde på import i USD			
HS 2002	MGN-tullsats 2008	Kat. i CET	CET-tullsats		2008–2013	2014	2015	2016	2017	2018	2019	2020	2021	2022	2004	2005	2006
8301 50	20 %	C	25 %		21,875 %	21,875 %	18,75 %	15,625 %	12,5 %	9,375 %	6,25 %	3,125 %	0 %	866	0	0	289
8301 60	5 %	C	25 %		21,875 %	21,875 %	18,75 %	15,625 %	12,5 %	9,375 %	6,25 %	3,125 %	0 %	116	30	103	83
8301 70	20 %	C	25 %		21,875 %	21,875 %	18,75 %	15,625 %	12,5 %	9,375 %	6,25 %	3,125 %	0 %	19 305	7 381	2 831	9 839
8302 10	20 %	C	25 %		21,875 %	21,875 %	18,75 %	15,625 %	12,5 %	9,375 %	6,25 %	3,125 %	0 %	27 855	95 866	49 055	57 592
8302 20	20 %	C	25 %		21,875 %	21,875 %	18,75 %	15,625 %	12,5 %	9,375 %	6,25 %	3,125 %	0 %	4 126	0	1 496	1 874
8302 30	20 %	C	25 %		21,875 %	21,875 %	18,75 %	15,625 %	12,5 %	9,375 %	6,25 %	3,125 %	0 %	27 187	351	32 562	20 034
8302 41	20 %	C	25 %		21,875 %	21,875 %	18,75 %	15,625 %	12,5 %	9,375 %	6,25 %	3,125 %	0 %	1 524	0	143	556
8302 42	20 %	C	25 %		21,875 %	21,875 %	18,75 %	15,625 %	12,5 %	9,375 %	6,25 %	3,125 %	0 %	10 446	52 666	2 817	21 976
8302 49	20 %	C	25 %		21,875 %	21,875 %	18,75 %	15,625 %	12,5 %	9,375 %	6,25 %	3,125 %	0 %	15 865	0	6 678	7 514
8302 50	20 %	C	25 %		21,875 %	21,875 %	18,75 %	15,625 %	12,5 %	9,375 %	6,25 %	3,125 %	0 %	398	0	1 203	534
8302 60	20 %	C	25 %		21,875 %	21,875 %	18,75 %	15,625 %	12,5 %	9,375 %	6,25 %	3,125 %	0 %	0	0	0	0
8304 00	20 %	C	25 %		21,875 %	21,875 %	18,75 %	15,625 %	12,5 %	9,375 %	6,25 %	3,125 %	0 %	0	73	78	50
8305 20	20 %	C	25 %		21,875 %	21,875 %	18,75 %	15,625 %	12,5 %	9,375 %	6,25 %	3,125 %	0 %	2 598	5 869	28	2 832
8306 21	20 %	C	25 %		21,875 %	21,875 %	18,75 %	15,625 %	12,5 %	9,375 %	6,25 %	3,125 %	0 %	0	0	184	61
8306 29	20 %	C	25 %		21,875 %	21,875 %	18,75 %	15,625 %	12,5 %	9,375 %	6,25 %	3,125 %	0 %	0	16	0	5
8306 30	20 %	C	25 %		21,875 %	21,875 %	18,75 %	15,625 %	12,5 %	9,375 %	6,25 %	3,125 %	0 %	911	126	4 557	1 865
8308 10	10 %	C	25 %		21,875 %	21,875 %	18,75 %	15,625 %	12,5 %	9,375 %	6,25 %	3,125 %	0 %	13 895	8 809	3 286	8 664
8308 20	5 %	C	25 %		21,875 %	21,875 %	18,75 %	15,625 %	12,5 %	9,375 %	6,25 %	3,125 %	0 %	386	8	26	140
8308 90	10 %	C	25 %		21,875 %	21,875 %	18,75 %	15,625 %	12,5 %	9,375 %	6,25 %	3,125 %	0 %	9 646	14 258	12 125	12 009
8309 10	20 %	C	25 %		21,875 %	21,875 %	18,75 %	15,625 %	12,5 %	9,375 %	6,25 %	3,125 %	0 %	0	0	8	3
8309 90	20 %	C	25 %		21,875 %	21,875 %	18,75 %	15,625 %	12,5 %	9,375 %	6,25 %	3,125 %	0 %	116 471	0	22 136	46 202

				Tidsplan för tullsänkningar													
				6 år	Tullsänkingsperiod – 9 år												
					12,5 %	25 %	37,5 %	50 %	62,5 %	75 %	87,5 %	100 %					
				Förberedande period	Tullsats									Värde på import i USD			
HS 2002	MGN-tullsats 2008	Kat. i CET	CET-tullsats		2008–2013	2014	2015	2016	2017	2018	2019	2020	2021	2022	2004	2005	2006
8310 00	20 %	C	25 %		21,875 %	21,875 %	18,75 %	15,625 %	12,5 %	9,375 %	6,25 %	3,125 %	0 %	7 369	742	579 809	195 973
8407 21	5 %	C	25 %		21,875 %	21,875 %	18,75 %	15,625 %	12,5 %	9,375 %	6,25 %	3,125 %	0 %	153 413	54 150	52 462	86 675
8414 51	20 %	C	25 %		21,875 %	21,875 %	18,75 %	15,625 %	12,5 %	9,375 %	6,25 %	3,125 %	0 %	25 652	402	7 936	11 330
8414 60	20 %	C	25 %		21,875 %	21,875 %	18,75 %	15,625 %	12,5 %	9,375 %	6,25 %	3,125 %	0 %	86	0	298	128
8422 11	40 %	C	25 %		21,875 %	21,875 %	18,75 %	15,625 %	12,5 %	9,375 %	6,25 %	3,125 %	0 %	0	84	1 248	444
8433 11	40 %	C	25 %		21,875 %	21,875 %	18,75 %	15,625 %	12,5 %	9,375 %	6,25 %	3,125 %	0 %	1 379	149	232	587
8433 19	40 %	C	25 %		21,875 %	21,875 %	18,75 %	15,625 %	12,5 %	9,375 %	6,25 %	3,125 %	0 %	520	0	394	305
8450 11	40 %	C	25 %		21,875 %	21,875 %	18,75 %	15,625 %	12,5 %	9,375 %	6,25 %	3,125 %	0 %	0	0	0	0
8450 12	40 %	C	25 %		21,875 %	21,875 %	18,75 %	15,625 %	12,5 %	9,375 %	6,25 %	3,125 %	0 %	0	0	319	106
8450 19	40 %	C	25 %		21,875 %	21,875 %	18,75 %	15,625 %	12,5 %	9,375 %	6,25 %	3,125 %	0 %	1 586	0	1 186	924
8451 21	40 %	C	25 %		21,875 %	21,875 %	18,75 %	15,625 %	12,5 %	9,375 %	6,25 %	3,125 %	0 %	0	21	0	7
8452 10	5 %	C	25 %		21,875 %	21,875 %	18,75 %	15,625 %	12,5 %	9,375 %	6,25 %	3,125 %	0 %	39 982	9 057	1 756	16 932
8504 10	10 %	C	25 %		21,875 %	21,875 %	18,75 %	15,625 %	12,5 %	9,375 %	6,25 %	3,125 %	0 %	2 010	0	4 302	2 104
8506 30	20 %	C	25 %		21,875 %	21,875 %	18,75 %	15,625 %	12,5 %	9,375 %	6,25 %	3,125 %	0 %	0	0	0	0
8506 40	20 %	C	25 %		21,875 %	21,875 %	18,75 %	15,625 %	12,5 %	9,375 %	6,25 %	3,125 %	0 %	0	0	0	0
8506 50	20 %	C	25 %		21,875 %	21,875 %	18,75 %	15,625 %	12,5 %	9,375 %	6,25 %	3,125 %	0 %	75	22	289	129
8506 60	20 %	C	25 %		21,875 %	21,875 %	18,75 %	15,625 %	12,5 %	9,375 %	6,25 %	3,125 %	0 %	0	0	0	0
8506 80	20 %	C	25 %		21,875 %	21,875 %	18,75 %	15,625 %	12,5 %	9,375 %	6,25 %	3,125 %	0 %	22 158	1 844	7 526	10 509
8509 10	40 %	C	25 %		21,875 %	21,875 %	18,75 %	15,625 %	12,5 %	9,375 %	6,25 %	3,125 %	0 %	524	323	1 224	690
8509 20	40 %	C	25 %		21,875 %	21,875 %	18,75 %	15,625 %	12,5 %	9,375 %	6,25 %	3,125 %	0 %	0	0	24	8
8509 30	40 %	C	25 %		21,875 %	21,875 %	18,75 %	15,625 %	12,5 %	9,375 %	6,25 %	3,125 %	0 %	0	0	0	0

				Tidsplan för tullsänkningar													
				6 år	Tullsänkingsperiod – 9 år												
					12,5 %	25 %	37,5 %	50 %	62,5 %	75 %	87,5 %	100 %					
				Förberedande period	Tullsats									Värde på import i USD			
HS 2002	MGN-tullsats 2008	Kat. i CET	CET-tullsats		2008–2013	2014	2015	2016	2017	2018	2019	2020	2021	2022	2004	2005	2006
8509 40	40 %	C	25 %		21,875 %	21,875 %	18,75 %	15,625 %	12,5 %	9,375 %	6,25 %	3,125 %	0 %	834	0	581	471
8509 80	40 %	C	25 %		21,875 %	21,875 %	18,75 %	15,625 %	12,5 %	9,375 %	6,25 %	3,125 %	0 %	1 855	0	523	793
8510 10	20 %	C	25 %		21,875 %	21,875 %	18,75 %	15,625 %	12,5 %	9,375 %	6,25 %	3,125 %	0 %	22	230	78	110
8510 20	20 %	C	25 %		21,875 %	21,875 %	18,75 %	15,625 %	12,5 %	9,375 %	6,25 %	3,125 %	0 %	394	7	0	134
8510 30	20 %	C	25 %		21,875 %	21,875 %	18,75 %	15,625 %	12,5 %	9,375 %	6,25 %	3,125 %	0 %	0	0	0	0
8513 10	40 %	C	25 %		21,875 %	21,875 %	18,75 %	15,625 %	12,5 %	9,375 %	6,25 %	3,125 %	0 %	888	10	3 502	1 467
8516 10	40 %	C	25 %		21,875 %	21,875 %	18,75 %	15,625 %	12,5 %	9,375 %	6,25 %	3,125 %	0 %	3 160	349	2 169	1 893
8516 21	40 %	C	25 %		21,875 %	21,875 %	18,75 %	15,625 %	12,5 %	9,375 %	6,25 %	3,125 %	0 %	0	0	321	107
8516 29	40 %	C	25 %		21,875 %	21,875 %	18,75 %	15,625 %	12,5 %	9,375 %	6,25 %	3,125 %	0 %	6 874	3 242	10 384	6 833
8516 31	40 %	C	25 %		21,875 %	21,875 %	18,75 %	15,625 %	12,5 %	9,375 %	6,25 %	3,125 %	0 %	2 481	2 409	468	1 786
8516 32	40 %	C	25 %		21,875 %	21,875 %	18,75 %	15,625 %	12,5 %	9,375 %	6,25 %	3,125 %	0 %	1 579	3 869	19	1 822
8516 33	40 %	C	25 %		21,875 %	21,875 %	18,75 %	15,625 %	12,5 %	9,375 %	6,25 %	3,125 %	0 %	3 195	0	98	1 097
8516 40	40 %	C	25 %		21,875 %	21,875 %	18,75 %	15,625 %	12,5 %	9,375 %	6,25 %	3,125 %	0 %	2 066	164	307	846
8516 50	40 %	C	25 %		21,875 %	21,875 %	18,75 %	15,625 %	12,5 %	9,375 %	6,25 %	3,125 %	0 %	3 754	746	5 561	3 354
8516 60	60 % + 45 USD/styck	C	25 %		21,875 %	21,875 %	18,75 %	15,625 %	12,5 %	9,375 %	6,25 %	3,125 %	0 %	6 262	19 642	5 810	10 571
8516 71	40 %	C	25 %		21,875 %	21,875 %	18,75 %	15,625 %	12,5 %	9,375 %	6,25 %	3,125 %	0 %	5 647	0	222	1 956
8516 72	40 %	C	25 %		21,875 %	21,875 %	18,75 %	15,625 %	12,5 %	9,375 %	6,25 %	3,125 %	0 %	1 697	333	465	831
8516 79	40 %	C	25 %		21,875 %	21,875 %	18,75 %	15,625 %	12,5 %	9,375 %	6,25 %	3,125 %	0 %	18 131	9 489	5 834	11 151
8516 80	40 %	C	25 %		21,875 %	21,875 %	18,75 %	15,625 %	12,5 %	9,375 %	6,25 %	3,125 %	0 %	71 105	24 443	7 290	34 280
8517 11	25 %	C	25 %		21,875 %	21,875 %	18,75 %	15,625 %	12,5 %	9,375 %	6,25 %	3,125 %	0 %	1 496	1 792	145	1 144
8517 19	20 %	C	25 %		21,875 %	21,875 %	18,75 %	15,625 %	12,5 %	9,375 %	6,25 %	3,125 %	0 %	19 007	1 759	9 818	10 195

				Tidsplan för tullsänkningar													
				6 år	Tullsänkingsperiod – 9 år												
					12,5 %	25 %	37,5 %	50 %	62,5 %	75 %	87,5 %	100 %					
				Förberedande period	Tullsats									Värde på import i USD			
HS 2002	MGN-tullsats 2008	Kat. i CET	CET-tullsats		2008–2013	2014	2015	2016	2017	2018	2019	2020	2021	2022	2004	2005	2006
8519 21	60 %	C	25 %		21,875 %	21,875 %	18,75 %	15,625 %	12,5 %	9,375 %	6,25 %	3,125 %	0 %	0	0	0	0
8519 29	60 %	C	25 %		21,875 %	21,875 %	18,75 %	15,625 %	12,5 %	9,375 %	6,25 %	3,125 %	0 %	881	2 113	50	1 015
8519 31	60 %	C	25 %		21,875 %	21,875 %	18,75 %	15,625 %	12,5 %	9,375 %	6,25 %	3,125 %	0 %	0	614	0	205
8519 39	60 %	C	25 %		21,875 %	21,875 %	18,75 %	15,625 %	12,5 %	9,375 %	6,25 %	3,125 %	0 %	552	0	349	300
8519 40	60 %	C	25 %		21,875 %	21,875 %	18,75 %	15,625 %	12,5 %	9,375 %	6,25 %	3,125 %	0 %	0	0	0	0
8519 92	60 %	C	25 %		21,875 %	21,875 %	18,75 %	15,625 %	12,5 %	9,375 %	6,25 %	3,125 %	0 %	0	0	0	0
8519 93	60 %	C	25 %		21,875 %	21,875 %	18,75 %	15,625 %	12,5 %	9,375 %	6,25 %	3,125 %	0 %	6 519	6	621	2 382
8519 99	60 %	C	25 %		21,875 %	21,875 %	18,75 %	15,625 %	12,5 %	9,375 %	6,25 %	3,125 %	0 %	10 225	1 772	2 066	4 688
8523 11	20 %	C	25 %		21,875 %	21,875 %	18,75 %	15,625 %	12,5 %	9,375 %	6,25 %	3,125 %	0 %	124 673	45 814	4 951	58 479
8523 12	20 %	C	25 %		21,875 %	21,875 %	18,75 %	15,625 %	12,5 %	9,375 %	6,25 %	3,125 %	0 %	5 473	0	2	1 825
8523 13	20 %	C	25 %		21,875 %	21,875 %	18,75 %	15,625 %	12,5 %	9,375 %	6,25 %	3,125 %	0 %	1 576	17 320	3 936	7 611
8523 20	20 %	C	25 %		21,875 %	21,875 %	18,75 %	15,625 %	12,5 %	9,375 %	6,25 %	3,125 %	0 %	3 058	263	9 386	4 236
8523 30	20 %	C	25 %		21,875 %	21,875 %	18,75 %	15,625 %	12,5 %	9,375 %	6,25 %	3,125 %	0 %	5 192	893	413	2 166
8523 90	20 %	C	25 %		21,875 %	21,875 %	18,75 %	15,625 %	12,5 %	9,375 %	6,25 %	3,125 %	0 %	17 558	722	532	6 271
8524 10	20 %	C	25 %		21,875 %	21,875 %	18,75 %	15,625 %	12,5 %	9,375 %	6,25 %	3,125 %	0 %	15	0	0	5
8524 31	20 %	C	25 %		21,875 %	21,875 %	18,75 %	15,625 %	12,5 %	9,375 %	6,25 %	3,125 %	0 %	366 950	33 451	134 533	178 311
8524 32	20 %	C	25 %		21,875 %	21,875 %	18,75 %	15,625 %	12,5 %	9,375 %	6,25 %	3,125 %	0 %	1 464	1	97	521
8524 39	20 %	C	25 %		21,875 %	21,875 %	18,75 %	15,625 %	12,5 %	9,375 %	6,25 %	3,125 %	0 %	94 882	7 883	90 719	64 494
8524 40	20 %	C	25 %		21,875 %	21,875 %	18,75 %	15,625 %	12,5 %	9,375 %	6,25 %	3,125 %	0 %	345	0	0	115
8524 51	20 %	C	25 %		21,875 %	21,875 %	18,75 %	15,625 %	12,5 %	9,375 %	6,25 %	3,125 %	0 %	5 144	0	741	1 962
8524 52	20 %	C	25 %		21,875 %	21,875 %	18,75 %	15,625 %	12,5 %	9,375 %	6,25 %	3,125 %	0 %	1 670	80	250	667

					Tidsplan för tullsänkningar												
					6 år	Tullsänkingsperiod – 9 år											
						12,5 %	25 %	37,5 %	50 %	62,5 %	75 %	87,5 %	100 %				
HS 2002	MGN-tullsats 2008	Kat. i CET	CET-tullsats	2008–2013	Tullsats								Värde på import i USD				
					2014	2015	2016	2017	2018	2019	2020	2021	2022	2004	2005	2006	Genomsnitt 2004–2006
8524 53	20 %	C	25 %		21,875 %	21,875 %	18,75 %	15,625 %	12,5 %	9,375 %	6,25 %	3,125 %	0 %	3 050	458	40	1 182
8524 60	20 %	C	25 %		21,875 %	21,875 %	18,75 %	15,625 %	12,5 %	9,375 %	6,25 %	3,125 %	0 %	4 159	345	4	1 503
8524 91	20 %	C	25 %		21,875 %	21,875 %	18,75 %	15,625 %	12,5 %	9,375 %	6,25 %	3,125 %	0 %	1 069	0	107	392
8524 99	20 %	C	25 %		21,875 %	21,875 %	18,75 %	15,625 %	12,5 %	9,375 %	6,25 %	3,125 %	0 %	117 989	4 962	2 174	41 708
8527 12	60 % + 50 USD/ styck	C	25 %		21,875 %	21,875 %	18,75 %	15,625 %	12,5 %	9,375 %	6,25 %	3,125 %	0 %	447	0	0	149
8527 21	60 % + 50 USD/ styck	C	25 %		21,875 %	21,875 %	18,75 %	15,625 %	12,5 %	9,375 %	6,25 %	3,125 %	0 %	425	0	156	194
8527 29	60 % + 50 USD/ styck	C	25 %		21,875 %	21,875 %	18,75 %	15,625 %	12,5 %	9,375 %	6,25 %	3,125 %	0 %	2 525	2 611	2 137	2 424
8527 31	60 %	C	25 %		21,875 %	21,875 %	18,75 %	15,625 %	12,5 %	9,375 %	6,25 %	3,125 %	0 %	2 504	6 724	135	3 121
8527 32	60 %	C	25 %		21,875 %	21,875 %	18,75 %	15,625 %	12,5 %	9,375 %	6,25 %	3,125 %	0 %	623	373	0	332
8527 39	60 %	C	25 %		21,875 %	21,875 %	18,75 %	15,625 %	12,5 %	9,375 %	6,25 %	3,125 %	0 %	158	806	740	568
8539 21	10 %	C	25 %		21,875 %	21,875 %	18,75 %	15,625 %	12,5 %	9,375 %	6,25 %	3,125 %	0 %	7 503	858	5 100	4 487
8539 22	10 %	C	25 %		21,875 %	21,875 %	18,75 %	15,625 %	12,5 %	9,375 %	6,25 %	3,125 %	0 %	26	5 795	69	1 963
8539 29	5 %	C	25 %		21,875 %	21,875 %	18,75 %	15,625 %	12,5 %	9,375 %	6,25 %	3,125 %	0 %	3 455	7 287	1 219	3 987
8539 31	10 %	C	25 %		21,875 %	21,875 %	18,75 %	15,625 %	12,5 %	9,375 %	6,25 %	3,125 %	0 %	5 628	314	970	2 304
8539 32	10 %	C	25 %		21,875 %	21,875 %	18,75 %	15,625 %	12,5 %	9,375 %	6,25 %	3,125 %	0 %	0	0	0	0
8539 39	10 %	C	25 %		21,875 %	21,875 %	18,75 %	15,625 %	12,5 %	9,375 %	6,25 %	3,125 %	0 %	69 118	10 253	54 975	44 782
8539 41	10 %	C	25 %		21,875 %	21,875 %	18,75 %	15,625 %	12,5 %	9,375 %	6,25 %	3,125 %	0 %	0	0	0	0
8539 49	10 %	C	25 %		21,875 %	21,875 %	18,75 %	15,625 %	12,5 %	9,375 %	6,25 %	3,125 %	0 %	3 415	288	2 209	1 971
8544 11	20 %	C	25 %		21,875 %	21,875 %	18,75 %	15,625 %	12,5 %	9,375 %	6,25 %	3,125 %	0 %	161 938	0	7	53 982
8544 19	20 %	C	25 %		21,875 %	21,875 %	18,75 %	15,625 %	12,5 %	9,375 %	6,25 %	3,125 %	0 %	22 091	5 825	6 782	11 566
8544 20	10 %	C	25 %		21,875 %	21,875 %	18,75 %	15,625 %	12,5 %	9,375 %	6,25 %	3,125 %	0 %	24 800	7 946	148 583	60 443

				Tidsplan för tullsänkningar													
				6 år	Tullsänkingsperiod – 9 år												
					12,5 %	25 %	37,5 %	50 %	62,5 %	75 %	87,5 %	100 %					
				Förberedande period	Tullsats								Värde på import i USD				
HS 2002	MGN-tullsats 2008	Kat. i CET	CET-tullsats		2008–2013	2014	2015	2016	2017	2018	2019	2020	2021	2022	2004	2005	2006
8544 30	20 %	C	25 %		21,875 %	21,875 %	18,75 %	15,625 %	12,5 %	9,375 %	6,25 %	3,125 %	0 %	33 470	1 973	8 716	14 720
8544 41	20 %	C	25 %		21,875 %	21,875 %	18,75 %	15,625 %	12,5 %	9,375 %	6,25 %	3,125 %	0 %	16 102	87	4 614	6 934
8544 49	20 %	C	25 %		21,875 %	21,875 %	18,75 %	15,625 %	12,5 %	9,375 %	6,25 %	3,125 %	0 %	15 331	28 519	10 693	18 181
8544 51	5 %	C	25 %		21,875 %	21,875 %	18,75 %	15,625 %	12,5 %	9,375 %	6,25 %	3,125 %	0 %	11 272	1 224	2 726	5 074
8544 59	5 %	C	25 %		21,875 %	21,875 %	18,75 %	15,625 %	12,5 %	9,375 %	6,25 %	3,125 %	0 %	35 283	2 724	16 168	18 059
8544 60	5 %	C	25 %		21,875 %	21,875 %	18,75 %	15,625 %	12,5 %	9,375 %	6,25 %	3,125 %	0 %	1 860	904	4 735	2 500
8544 70	5 %	C	25 %		21,875 %	21,875 %	18,75 %	15,625 %	12,5 %	9,375 %	6,25 %	3,125 %	0 %	2 935	0	262 937	88 624
8713 10	5 %	C	25 %		21,875 %	21,875 %	18,75 %	15,625 %	12,5 %	9,375 %	6,25 %	3,125 %	0 %	3 912	6 810	7 721	6 148
8713 90	5 %	C	25 %		21,875 %	21,875 %	18,75 %	15,625 %	12,5 %	9,375 %	6,25 %	3,125 %	0 %	2 945	4 801	1 057	2 934
8715 00	15 %	C	25 %		21,875 %	21,875 %	18,75 %	15,625 %	12,5 %	9,375 %	6,25 %	3,125 %	0 %	63	1 082	149	431
8716 10	40 %	C	25 %		21,875 %	21,875 %	18,75 %	15,625 %	12,5 %	9,375 %	6,25 %	3,125 %	0 %	0	0	0	0
8802 20	20 %	C	25 %		21,875 %	21,875 %	18,75 %	15,625 %	12,5 %	9,375 %	6,25 %	3,125 %	0 %	0	34 899	3 458	12 786
8903 10	20 %	C	25 %		21,875 %	21,875 %	18,75 %	15,625 %	12,5 %	9,375 %	6,25 %	3,125 %	0 %	0	0	0	0
8903 91	20 %	C	25 %		21,875 %	21,875 %	18,75 %	15,625 %	12,5 %	9,375 %	6,25 %	3,125 %	0 %	0	0	0	0
8903 92	20 %	C	25 %		21,875 %	21,875 %	18,75 %	15,625 %	12,5 %	9,375 %	6,25 %	3,125 %	0 %	0	0	0	0
8903 99	20 %	C	25 %		21,875 %	21,875 %	18,75 %	15,625 %	12,5 %	9,375 %	6,25 %	3,125 %	0 %	0	0	1	0
9001 30	5 %	C	25 %		21,875 %	21,875 %	18,75 %	15,625 %	12,5 %	9,375 %	6,25 %	3,125 %	0 %	9 295	13 991	430	7 905
9001 40	5 %	C	25 %		21,875 %	21,875 %	18,75 %	15,625 %	12,5 %	9,375 %	6,25 %	3,125 %	0 %	83 896	0	39 013	40 969
9001 50	10 %	C	25 %		21,875 %	21,875 %	18,75 %	15,625 %	12,5 %	9,375 %	6,25 %	3,125 %	0 %	29 499	850	260	10 203
9001 90	10 %	C	25 %		21,875 %	21,875 %	18,75 %	15,625 %	12,5 %	9,375 %	6,25 %	3,125 %	0 %	0	0	1 213	404
9005 10	40 %	C	25 %		21,875 %	21,875 %	18,75 %	15,625 %	12,5 %	9,375 %	6,25 %	3,125 %	0 %	3 392	596	11 728	5 239

				Tidsplan för tullsänkningar													
				6 år	Tullsänkingsperiod – 9 år												
					12,5 %	25 %	37,5 %	50 %	62,5 %	75 %	87,5 %	100 %					
HS 2002	MGN-tullsats 2008	Kat. i CET	CET-tullsats	2008–2013	Tullsats									Värde på import i USD			
					2014	2015	2016	2017	2018	2019	2020	2021	2022	2004	2005	2006	Genomsnitt 2004–2006
9005 80	40 %	C	25 %		21,875 %	21,875 %	18,75 %	15,625 %	12,5 %	9,375 %	6,25 %	3,125 %	0 %	2 182	239	5	808
9006 10	5 %	C	25 %		21,875 %	21,875 %	18,75 %	15,625 %	12,5 %	9,375 %	6,25 %	3,125 %	0 %	6 718	0	0	2 239
9006 20	15 %	C	25 %		21,875 %	21,875 %	18,75 %	15,625 %	12,5 %	9,375 %	6,25 %	3,125 %	0 %	0	0	1 493	498
9006 30	15 %	C	25 %		21,875 %	21,875 %	18,75 %	15,625 %	12,5 %	9,375 %	6,25 %	3,125 %	0 %	0	1 568	0	523
9006 51	15 %	C	25 %		21,875 %	21,875 %	18,75 %	15,625 %	12,5 %	9,375 %	6,25 %	3,125 %	0 %	530	92	0	207
9006 52	15 %	C	25 %		21,875 %	21,875 %	18,75 %	15,625 %	12,5 %	9,375 %	6,25 %	3,125 %	0 %	401	551	0	317
9006 61	15 %	C	25 %		21,875 %	21,875 %	18,75 %	15,625 %	12,5 %	9,375 %	6,25 %	3,125 %	0 %	0	0	0	0
9006 69	15 %	C	25 %		21,875 %	21,875 %	18,75 %	15,625 %	12,5 %	9,375 %	6,25 %	3,125 %	0 %	31	0	0	10
9008 10	20 %	C	25 %		21,875 %	21,875 %	18,75 %	15,625 %	12,5 %	9,375 %	6,25 %	3,125 %	0 %	385	5 164	0	1 850
9008 20	5 %	C	25 %		21,875 %	21,875 %	18,75 %	15,625 %	12,5 %	9,375 %	6,25 %	3,125 %	0 %	0	0	0	0
9008 90	5 %	C	25 %		21,875 %	21,875 %	18,75 %	15,625 %	12,5 %	9,375 %	6,25 %	3,125 %	0 %	288	0	2	96
9021 90	5 %	C	25 %		21,875 %	21,875 %	18,75 %	15,625 %	12,5 %	9,375 %	6,25 %	3,125 %	0 %	1 995	282	41	773
9101 11	20 %	C	25 %		21,875 %	21,875 %	18,75 %	15,625 %	12,5 %	9,375 %	6,25 %	3,125 %	0 %	4 239	422	0	1 554
9101 12	20 %	C	25 %		21,875 %	21,875 %	18,75 %	15,625 %	12,5 %	9,375 %	6,25 %	3,125 %	0 %	0	0	0	0
9101 19	20 %	C	25 %		21,875 %	21,875 %	18,75 %	15,625 %	12,5 %	9,375 %	6,25 %	3,125 %	0 %	0	0	0	0
9101 21	20 %	C	25 %		21,875 %	21,875 %	18,75 %	15,625 %	12,5 %	9,375 %	6,25 %	3,125 %	0 %	5 552	843	1 415	2 603
9101 29	25 %	C	25 %		21,875 %	21,875 %	18,75 %	15,625 %	12,5 %	9,375 %	6,25 %	3,125 %	0 %	114	0	0	38
9101 91	25 %	C	25 %		21,875 %	21,875 %	18,75 %	15,625 %	12,5 %	9,375 %	6,25 %	3,125 %	0 %	2	0	0	1
9101 99	5 %	C	25 %		21,875 %	21,875 %	18,75 %	15,625 %	12,5 %	9,375 %	6,25 %	3,125 %	0 %	0	0	0	0
9102 11	20 %	C	25 %		21,875 %	21,875 %	18,75 %	15,625 %	12,5 %	9,375 %	6,25 %	3,125 %	0 %	47	0	0	16
9102 12	20 %	C	25 %		21,875 %	21,875 %	18,75 %	15,625 %	12,5 %	9,375 %	6,25 %	3,125 %	0 %	0	0	0	0

				Tidsplan för tullsänkningar													
				6 år	Tullsänkingsperiod – 9 år												
					12,5 %	25 %	37,5 %	50 %	62,5 %	75 %	87,5 %	100 %					
				Förberedande period	Tullsats								Värde på import i USD				
HS 2002	MGN-tullsats 2008	Kat. i CET	CET-tullsats		2008–2013	2014	2015	2016	2017	2018	2019	2020	2021	2022	2004	2005	2006
9102 19	20 %	C	25 %		21,875 %	21,875 %	18,75 %	15,625 %	12,5 %	9,375 %	6,25 %	3,125 %	0 %	51	0	409	153
9102 21	20 %	C	25 %		21,875 %	21,875 %	18,75 %	15,625 %	12,5 %	9,375 %	6,25 %	3,125 %	0 %	0	87	0	29
9102 29	20 %	C	25 %		21,875 %	21,875 %	18,75 %	15,625 %	12,5 %	9,375 %	6,25 %	3,125 %	0 %	20 606	5 203	0	8 603
9102 91	20 %	C	25 %		21,875 %	21,875 %	18,75 %	15,625 %	12,5 %	9,375 %	6,25 %	3,125 %	0 %	0	364	159	174
9102 99	20 %	C	25 %		21,875 %	21,875 %	18,75 %	15,625 %	12,5 %	9,375 %	6,25 %	3,125 %	0 %	11 966	201	7 712	6 626
9103 10	20 %	C	25 %		21,875 %	21,875 %	18,75 %	15,625 %	12,5 %	9,375 %	6,25 %	3,125 %	0 %	71	0	13	28
9103 90	20 %	C	25 %		21,875 %	21,875 %	18,75 %	15,625 %	12,5 %	9,375 %	6,25 %	3,125 %	0 %	54	21 134	1	7 063
9104 00	5 %	C	25 %		21,875 %	21,875 %	18,75 %	15,625 %	12,5 %	9,375 %	6,25 %	3,125 %	0 %	333	0	0	111
9105 11	20 %	C	25 %		21,875 %	21,875 %	18,75 %	15,625 %	12,5 %	9,375 %	6,25 %	3,125 %	0 %	0	194	21	71
9105 19	20 %	C	25 %		21,875 %	21,875 %	18,75 %	15,625 %	12,5 %	9,375 %	6,25 %	3,125 %	0 %	47	0	0	16
9105 21	20 %	C	25 %		21,875 %	21,875 %	18,75 %	15,625 %	12,5 %	9,375 %	6,25 %	3,125 %	0 %	43	0	915	319
9105 29	20 %	C	25 %		21,875 %	21,875 %	18,75 %	15,625 %	12,5 %	9,375 %	6,25 %	3,125 %	0 %	0	13	0	4
9105 91	20 %	C	25 %		21,875 %	21,875 %	18,75 %	15,625 %	12,5 %	9,375 %	6,25 %	3,125 %	0 %	2 130	0	361	830
9105 99	20 %	C	25 %		21,875 %	21,875 %	18,75 %	15,625 %	12,5 %	9,375 %	6,25 %	3,125 %	0 %	14 748	20	20	4 929
9107 00	10 %	C	25 %		21,875 %	21,875 %	18,75 %	15,625 %	12,5 %	9,375 %	6,25 %	3,125 %	0 %	0	0	0	0
9113 10	5 %	C	25 %		21,875 %	21,875 %	18,75 %	15,625 %	12,5 %	9,375 %	6,25 %	3,125 %	0 %	0	0	0	0
9201 10	20 %	C	25 %		21,875 %	21,875 %	18,75 %	15,625 %	12,5 %	9,375 %	6,25 %	3,125 %	0 %	0	0	0	0
9201 20	20 %	C	25 %		21,875 %	21,875 %	18,75 %	15,625 %	12,5 %	9,375 %	6,25 %	3,125 %	0 %	0	0	0	0
9201 90	40 %	C	25 %		21,875 %	21,875 %	18,75 %	15,625 %	12,5 %	9,375 %	6,25 %	3,125 %	0 %	426	2 657	1 379	1 487
9202 10	20 %	C	25 %		21,875 %	21,875 %	18,75 %	15,625 %	12,5 %	9,375 %	6,25 %	3,125 %	0 %	0	0	253	84
9202 90	20 %	C	25 %		21,875 %	21,875 %	18,75 %	15,625 %	12,5 %	9,375 %	6,25 %	3,125 %	0 %	15 144	5 722	266	7 044

				Tidsplan för tullsänkningar													
				6 år	Tullsänkingsperiod – 9 år												
					12,5 %	25 %	37,5 %	50 %	62,5 %	75 %	87,5 %	100 %					
				Förberedande period	Tullsats									Värde på import i USD			
HS 2002	MGN-tullsats 2008	Kat. i CET	CET-tullsats		2008–2013	2014	2015	2016	2017	2018	2019	2020	2021	2022	2004	2005	2006
9203 00	20 %	C	25 %		21,875 %	21,875 %	18,75 %	15,625 %	12,5 %	9,375 %	6,25 %	3,125 %	0 %	937	518	1 726	1 060
9204 10	20 %	C	25 %		21,875 %	21,875 %	18,75 %	15,625 %	12,5 %	9,375 %	6,25 %	3,125 %	0 %	0	0	0	0
9204 20	20 %	C	25 %		21,875 %	21,875 %	18,75 %	15,625 %	12,5 %	9,375 %	6,25 %	3,125 %	0 %	43	20	146	69
9205 10	20 %	C	25 %		21,875 %	21,875 %	18,75 %	15,625 %	12,5 %	9,375 %	6,25 %	3,125 %	0 %	493	11 288	316	4 032
9205 90	20 %	C	25 %		21,875 %	21,875 %	18,75 %	15,625 %	12,5 %	9,375 %	6,25 %	3,125 %	0 %	7 065	1 627	354	3 015
9206 00	20 %	C	25 %		21,875 %	21,875 %	18,75 %	15,625 %	12,5 %	9,375 %	6,25 %	3,125 %	0 %	9 171	4 741	602	4 838
9207 10	20 %	C	25 %		21,875 %	21,875 %	18,75 %	15,625 %	12,5 %	9,375 %	6,25 %	3,125 %	0 %	267	5 677	1 472	2 472
9207 90	20 %	C	25 %		21,875 %	21,875 %	18,75 %	15,625 %	12,5 %	9,375 %	6,25 %	3,125 %	0 %	4 333	17 593	40 609	20 845
9208 10	20 %	C	25 %		21,875 %	21,875 %	18,75 %	15,625 %	12,5 %	9,375 %	6,25 %	3,125 %	0 %	0	0	201	67
9208 90	20 %	C	25 %		21,875 %	21,875 %	18,75 %	15,625 %	12,5 %	9,375 %	6,25 %	3,125 %	0 %	0	5 335	973	2 103
9301 11	15 %	C	25 %		21,875 %	21,875 %	18,75 %	15,625 %	12,5 %	9,375 %	6,25 %	3,125 %	0 %	0	0	0	0
9301 19	15 %	C	25 %		21,875 %	21,875 %	18,75 %	15,625 %	12,5 %	9,375 %	6,25 %	3,125 %	0 %	0	0	0	0
9301 20	15 %	C	25 %		21,875 %	21,875 %	18,75 %	15,625 %	12,5 %	9,375 %	6,25 %	3,125 %	0 %	0	0	0	0
9301 90	15 %	C	25 %		21,875 %	21,875 %	18,75 %	15,625 %	12,5 %	9,375 %	6,25 %	3,125 %	0 %	0	0	0	0
9302 00	15 %	C	25 %		21,875 %	21,875 %	18,75 %	15,625 %	12,5 %	9,375 %	6,25 %	3,125 %	0 %	0	0	0	0
9303 10	15 %	C	25 %		21,875 %	21,875 %	18,75 %	15,625 %	12,5 %	9,375 %	6,25 %	3,125 %	0 %	0	0	0	0
9303 20	15 %	C	25 %		21,875 %	21,875 %	18,75 %	15,625 %	12,5 %	9,375 %	6,25 %	3,125 %	0 %	3 223	3 309	0	2 177
9303 30	15 %	C	25 %		21,875 %	21,875 %	18,75 %	15,625 %	12,5 %	9,375 %	6,25 %	3,125 %	0 %	0	0	0	0
9303 90	15 %	C	25 %		21,875 %	21,875 %	18,75 %	15,625 %	12,5 %	9,375 %	6,25 %	3,125 %	0 %	0	0	0	0
9304 00	20 %	C	25 %		21,875 %	21,875 %	18,75 %	15,625 %	12,5 %	9,375 %	6,25 %	3,125 %	0 %	734	0	2	245
9306 21	20 %	C	25 %		21,875 %	21,875 %	18,75 %	15,625 %	12,5 %	9,375 %	6,25 %	3,125 %	0 %	0	0	0	0

				Tidsplan för tullsänkningar													
				6 år	Tullsänkingsperiod – 9 år												
					12,5 %	25 %	37,5 %	50 %	62,5 %	75 %	87,5 %	100 %					
HS 2002	MGN-tullsats 2008	Kat. i CET	CET-tullsats	2008–2013	Tullsats								Värde på import i USD				
					2014	2015	2016	2017	2018	2019	2020	2021	2022	2004	2005	2006	Genomsnitt 2004–2006
9306 29	5 %	C	25 %		21,875 %	21,875 %	18,75 %	15,625 %	12,5 %	9,375 %	6,25 %	3,125 %	0 %	3 353	0	0	1 118
9306 30	15 %	C	25 %		21,875 %	21,875 %	18,75 %	15,625 %	12,5 %	9,375 %	6,25 %	3,125 %	0 %	0	0	0	0
9306 90	5 %	C	25 %		21,875 %	21,875 %	18,75 %	15,625 %	12,5 %	9,375 %	6,25 %	3,125 %	0 %	0	0	0	0
9401 10	10 %	C	25 %		21,875 %	21,875 %	18,75 %	15,625 %	12,5 %	9,375 %	6,25 %	3,125 %	0 %	0	0	2	1
9401 20	40 %	C	25 %		21,875 %	21,875 %	18,75 %	15,625 %	12,5 %	9,375 %	6,25 %	3,125 %	0 %	20 660	379	32 016	17 685
9401 30	40 %	C	25 %		21,875 %	21,875 %	18,75 %	15,625 %	12,5 %	9,375 %	6,25 %	3,125 %	0 %	14	0	0	5
9401 40	40 %	C	25 %		21,875 %	21,875 %	18,75 %	15,625 %	12,5 %	9,375 %	6,25 %	3,125 %	0 %	0	0	0	0
9401 50	40 %	C	25 %		21,875 %	21,875 %	18,75 %	15,625 %	12,5 %	9,375 %	6,25 %	3,125 %	0 %	0	0	0	0
9401 61	40 %	C	25 %		21,875 %	21,875 %	18,75 %	15,625 %	12,5 %	9,375 %	6,25 %	3,125 %	0 %	496	0	0	165
9401 69	40 %	C	25 %		21,875 %	21,875 %	18,75 %	15,625 %	12,5 %	9,375 %	6,25 %	3,125 %	0 %	45	3 610	1 005	1 553
9401 71	40 %	C	25 %		21,875 %	21,875 %	18,75 %	15,625 %	12,5 %	9,375 %	6,25 %	3,125 %	0 %	0	0	152 271	50 757
9401 79	40 %	C	25 %		21,875 %	21,875 %	18,75 %	15,625 %	12,5 %	9,375 %	6,25 %	3,125 %	0 %	494	0	0	165
9401 80	40 %	C	25 %		21,875 %	21,875 %	18,75 %	15,625 %	12,5 %	9,375 %	6,25 %	3,125 %	0 %	2 670	4 770	1 293	2 911
9402 10	5 %	C	25 %		21,875 %	21,875 %	18,75 %	15,625 %	12,5 %	9,375 %	6,25 %	3,125 %	0 %	2 616	102	3 191	1 970
9402 90	5 %	C	25 %		21,875 %	21,875 %	18,75 %	15,625 %	12,5 %	9,375 %	6,25 %	3,125 %	0 %	12 270	11 630	12 355	12 085
9403 10	40 %	C	25 %		21,875 %	21,875 %	18,75 %	15,625 %	12,5 %	9,375 %	6,25 %	3,125 %	0 %	10 482	3 136	5 439	6 352
9403 20	40 %	C	25 %		21,875 %	21,875 %	18,75 %	15,625 %	12,5 %	9,375 %	6,25 %	3,125 %	0 %	37 307	2 167	12 348	17 274
9403 30	40 %	C	25 %		21,875 %	21,875 %	18,75 %	15,625 %	12,5 %	9,375 %	6,25 %	3,125 %	0 %	5 393	4 490	849	3 577
9403 40	40 %	C	25 %		21,875 %	21,875 %	18,75 %	15,625 %	12,5 %	9,375 %	6,25 %	3,125 %	0 %	478	290	638	469
9403 50	40 %	C	25 %		21,875 %	21,875 %	18,75 %	15,625 %	12,5 %	9,375 %	6,25 %	3,125 %	0 %	4 679	1 361	549	2 196
9403 60	40 %	C	25 %		21,875 %	21,875 %	18,75 %	15,625 %	12,5 %	9,375 %	6,25 %	3,125 %	0 %	26 379	137 775	17 258	60 470

				Tidsplan för tullsänkningar													
				6 år	Tullsänkingsperiod – 9 år												
					12,5 %	25 %	37,5 %	50 %	62,5 %	75 %	87,5 %	100 %					
				Förberedande period	Tullsats									Värde på import i USD			
HS 2002	MGN-tullsats 2008	Kat. i CET	CET-tullsats		2008–2013	2014	2015	2016	2017	2018	2019	2020	2021	2022	2004	2005	2006
9403 70	40 %	C	25 %		21,875 %	21,875 %	18,75 %	15,625 %	12,5 %	9,375 %	6,25 %	3,125 %	0 %	5 746	0	21	1 923
9403 80	40 %	C	25 %		21,875 %	21,875 %	18,75 %	15,625 %	12,5 %	9,375 %	6,25 %	3,125 %	0 %	1 507	0	7 144	2 883
9404 10	40 %	C	25 %		21,875 %	21,875 %	18,75 %	15,625 %	12,5 %	9,375 %	6,25 %	3,125 %	0 %	362	1 629	0	664
9404 21	40 %	C	25 %		21,875 %	21,875 %	18,75 %	15,625 %	12,5 %	9,375 %	6,25 %	3,125 %	0 %	810	197	29	345
9404 29	40 %	C	25 %		21,875 %	21,875 %	18,75 %	15,625 %	12,5 %	9,375 %	6,25 %	3,125 %	0 %	120	8 743	1 503	3 455
9404 30	40 %	C	25 %		21,875 %	21,875 %	18,75 %	15,625 %	12,5 %	9,375 %	6,25 %	3,125 %	0 %	73	20	0	31
9404 90	40 %	C	25 %		21,875 %	21,875 %	18,75 %	15,625 %	12,5 %	9,375 %	6,25 %	3,125 %	0 %	2 553	851	348	1 251
9405 10	40 %	C	25 %		21,875 %	21,875 %	18,75 %	15,625 %	12,5 %	9,375 %	6,25 %	3,125 %	0 %	594	863	11 205	4 221
9405 20	40 %	C	25 %		21,875 %	21,875 %	18,75 %	15,625 %	12,5 %	9,375 %	6,25 %	3,125 %	0 %	1 155	6	804	655
9405 30	40 %	C	25 %		21,875 %	21,875 %	18,75 %	15,625 %	12,5 %	9,375 %	6,25 %	3,125 %	0 %	0	0	0	0
9405 40	40 %	C	25 %		21,875 %	21,875 %	18,75 %	15,625 %	12,5 %	9,375 %	6,25 %	3,125 %	0 %	854	93 498	4 531	32 961
9405 50	40 %	C	25 %		21,875 %	21,875 %	18,75 %	15,625 %	12,5 %	9,375 %	6,25 %	3,125 %	0 %	276	9 442	233	3 317
9405 60	40 %	C	25 %		21,875 %	21,875 %	18,75 %	15,625 %	12,5 %	9,375 %	6,25 %	3,125 %	0 %	750	9	612	457
9502 10	40 %	C	25 %		21,875 %	21,875 %	18,75 %	15,625 %	12,5 %	9,375 %	6,25 %	3,125 %	0 %	57	189	734	327
9503 20	40 %	C	25 %		21,875 %	21,875 %	18,75 %	15,625 %	12,5 %	9,375 %	6,25 %	3,125 %	0 %	0	0	0	0
9503 30	40 %	C	25 %		21,875 %	21,875 %	18,75 %	15,625 %	12,5 %	9,375 %	6,25 %	3,125 %	0 %	0	84	0	28
9503 41	40 %	C	25 %		21,875 %	21,875 %	18,75 %	15,625 %	12,5 %	9,375 %	6,25 %	3,125 %	0 %	30 054	1 250	69	10 458
9503 49	40 %	C	25 %		21,875 %	21,875 %	18,75 %	15,625 %	12,5 %	9,375 %	6,25 %	3,125 %	0 %	2 221	1 966	0	1 395
9503 50	40 %	C	25 %		21,875 %	21,875 %	18,75 %	15,625 %	12,5 %	9,375 %	6,25 %	3,125 %	0 %	72	0	3	25
9503 60	40 %	C	25 %		21,875 %	21,875 %	18,75 %	15,625 %	12,5 %	9,375 %	6,25 %	3,125 %	0 %	104	45	8	52
9503 70	40 %	C	25 %		21,875 %	21,875 %	18,75 %	15,625 %	12,5 %	9,375 %	6,25 %	3,125 %	0 %	472	2 137	2	870

				Tidsplan för tullsänkningar													
				6 år	Tullsänkingsperiod – 9 år												
					12,5 %	25 %	37,5 %	50 %	62,5 %	75 %	87,5 %	100 %					
				Förberedande period	Tullsats									Värde på import i USD			
HS 2002	MGN-tullsats 2008	Kat. i CET	CET-tullsats		2008–2013	2014	2015	2016	2017	2018	2019	2020	2021	2022	2004	2005	2006
9503 80	40 %	C	25 %		21,875 %	21,875 %	18,75 %	15,625 %	12,5 %	9,375 %	6,25 %	3,125 %	0 %	71	0	16	29
9503 90	40 %	C	25 %		21,875 %	21,875 %	18,75 %	15,625 %	12,5 %	9,375 %	6,25 %	3,125 %	0 %	14 980	4 966	23 306	14 417
9504 10	10 %	C	25 %		21,875 %	21,875 %	18,75 %	15,625 %	12,5 %	9,375 %	6,25 %	3,125 %	0 %	1 717	0	9	575
9504 30	10 %	C	25 %		21,875 %	21,875 %	18,75 %	15,625 %	12,5 %	9,375 %	6,25 %	3,125 %	0 %	0	0	0	0
9504 40	10 %	C	25 %		21,875 %	21,875 %	18,75 %	15,625 %	12,5 %	9,375 %	6,25 %	3,125 %	0 %	13	88	0	34
9504 90	10 %	C	25 %		21,875 %	21,875 %	18,75 %	15,625 %	12,5 %	9,375 %	6,25 %	3,125 %	0 %	6 564	2 733	138	3 145
9505 90	25 %	C	25 %		21,875 %	21,875 %	18,75 %	15,625 %	12,5 %	9,375 %	6,25 %	3,125 %	0 %	180	0	0	60
9506 12	25 %	C	25 %		21,875 %	21,875 %	18,75 %	15,625 %	12,5 %	9,375 %	6,25 %	3,125 %	0 %	0	0	0	0
9506 19	25 %	C	25 %		21,875 %	21,875 %	18,75 %	15,625 %	12,5 %	9,375 %	6,25 %	3,125 %	0 %	464	0	0	155
9506 21	25 %	C	25 %		21,875 %	21,875 %	18,75 %	15,625 %	12,5 %	9,375 %	6,25 %	3,125 %	0 %	0	0	0	0
9506 29	25 %	C	25 %		21,875 %	21,875 %	18,75 %	15,625 %	12,5 %	9,375 %	6,25 %	3,125 %	0 %	0	19	0	6
9506 31	25 %	C	25 %		21,875 %	21,875 %	18,75 %	15,625 %	12,5 %	9,375 %	6,25 %	3,125 %	0 %	1 520	2 159	818	1 499
9506 32	25 %	C	25 %		21,875 %	21,875 %	18,75 %	15,625 %	12,5 %	9,375 %	6,25 %	3,125 %	0 %	479	61	28	189
9506 39	25 %	C	25 %		21,875 %	21,875 %	18,75 %	15,625 %	12,5 %	9,375 %	6,25 %	3,125 %	0 %	2 740	0	115	952
9506 40	25 %	C	25 %		21,875 %	21,875 %	18,75 %	15,625 %	12,5 %	9,375 %	6,25 %	3,125 %	0 %	0	0	0	0
9506 51	25 %	C	25 %		21,875 %	21,875 %	18,75 %	15,625 %	12,5 %	9,375 %	6,25 %	3,125 %	0 %	0	0	0	0
9506 59	25 %	C	25 %		21,875 %	21,875 %	18,75 %	15,625 %	12,5 %	9,375 %	6,25 %	3,125 %	0 %	0	3 439	0	1 146
9506 61	25 %	C	25 %		21,875 %	21,875 %	18,75 %	15,625 %	12,5 %	9,375 %	6,25 %	3,125 %	0 %	3 638	923	1 895	2 152
9506 62	25 %	C	25 %		21,875 %	21,875 %	18,75 %	15,625 %	12,5 %	9,375 %	6,25 %	3,125 %	0 %	1 539	6 335	225	2 700
9506 69	25 %	C	25 %		21,875 %	21,875 %	18,75 %	15,625 %	12,5 %	9,375 %	6,25 %	3,125 %	0 %	9 084	150	262	3 166
9506 70	25 %	C	25 %		21,875 %	21,875 %	18,75 %	15,625 %	12,5 %	9,375 %	6,25 %	3,125 %	0 %	0	0	0	0

				Tidsplan för tullsänkningar													
				6 år	Tullsänkningsperiod – 9 år												
					12,5 %	25 %	37,5 %	50 %	62,5 %	75 %	87,5 %	100 %					
HS 2002	MGN-tullsats 2008	Kat. i CET	CET-tullsats	2008–2013	2014	2015	2016	2017	2018	2019	2020	2021	2022	2004	2005	2006	Genomsnitt 2004–2006
9506 91	25 %	C	25 %		21,875 %	21,875 %	18,75 %	15,625 %	12,5 %	9,375 %	6,25 %	3,125 %	0 %	101	440	3 489	1 343
9506 99	25 %	C	25 %		21,875 %	21,875 %	18,75 %	15,625 %	12,5 %	9,375 %	6,25 %	3,125 %	0 %	4 829	6 951	375	4 052
9507 20	15 %	C	25 %		21,875 %	21,875 %	18,75 %	15,625 %	12,5 %	9,375 %	6,25 %	3,125 %	0 %	20 591	1 216	27 086	16 297
9507 30	10 %	C	25 %		21,875 %	21,875 %	18,75 %	15,625 %	12,5 %	9,375 %	6,25 %	3,125 %	0 %	34	0	0	11
9507 90	10 %	C	25 %		21,875 %	21,875 %	18,75 %	15,625 %	12,5 %	9,375 %	6,25 %	3,125 %	0 %	8 753	5 303	7 219	7 092
9601 10	20 %	C	25 %		21,875 %	21,875 %	18,75 %	15,625 %	12,5 %	9,375 %	6,25 %	3,125 %	0 %	0	0	0	0
9601 90	20 %	C	25 %		21,875 %	21,875 %	18,75 %	15,625 %	12,5 %	9,375 %	6,25 %	3,125 %	0 %	0	0	0	0
9603 10	10 %	C	25 %		21,875 %	21,875 %	18,75 %	15,625 %	12,5 %	9,375 %	6,25 %	3,125 %	0 %	246	0	28	91
9603 21	10 %	C	25 %		21,875 %	21,875 %	18,75 %	15,625 %	12,5 %	9,375 %	6,25 %	3,125 %	0 %	902	1 651	166	906
9603 29	10 %	C	25 %		21,875 %	21,875 %	18,75 %	15,625 %	12,5 %	9,375 %	6,25 %	3,125 %	0 %	72	470	6 544	2 362
9603 30	30 %	C	25 %		21,875 %	21,875 %	18,75 %	15,625 %	12,5 %	9,375 %	6,25 %	3,125 %	0 %	2 856	0	1 109	1 322
9603 40	10 %	C	25 %		21,875 %	21,875 %	18,75 %	15,625 %	12,5 %	9,375 %	6,25 %	3,125 %	0 %	8	0	63	24
9603 90	10 %	C	25 %		21,875 %	21,875 %	18,75 %	15,625 %	12,5 %	9,375 %	6,25 %	3,125 %	0 %	222	0	8 654	2 959
9605 00	10 %	C	25 %		21,875 %	21,875 %	18,75 %	15,625 %	12,5 %	9,375 %	6,25 %	3,125 %	0 %	124	57	8	63
9608 20	20 %	C	25 %		21,875 %	21,875 %	18,75 %	15,625 %	12,5 %	9,375 %	6,25 %	3,125 %	0 %	11 805	2 675	4 142	6 207
9608 31	20 %	C	25 %		21,875 %	21,875 %	18,75 %	15,625 %	12,5 %	9,375 %	6,25 %	3,125 %	0 %	0	0	0	0
9608 39	20 %	C	25 %		21,875 %	21,875 %	18,75 %	15,625 %	12,5 %	9,375 %	6,25 %	3,125 %	0 %	3 397	398	2 003	1 933
9608 40	20 %	C	25 %		21,875 %	21,875 %	18,75 %	15,625 %	12,5 %	9,375 %	6,25 %	3,125 %	0 %	29	0	0	10
9608 50	20 %	C	25 %		21,875 %	21,875 %	18,75 %	15,625 %	12,5 %	9,375 %	6,25 %	3,125 %	0 %	2 772	1 155	341	1 422
9608 60	20 %	C	25 %		21,875 %	21,875 %	18,75 %	15,625 %	12,5 %	9,375 %	6,25 %	3,125 %	0 %	4 260	0	691	1 650
9608 99	20 %	C	25 %		21,875 %	21,875 %	18,75 %	15,625 %	12,5 %	9,375 %	6,25 %	3,125 %	0 %	1 343	0	1 074	805

				Tidsplan för tullsänkningar													
				6 år	Tullsänkingsperiod – 9 år												
					12,5 %	25 %	37,5 %	50 %	62,5 %	75 %	87,5 %	100 %					
				Förberedande period	Tullsats									Värde på import i USD			
HS 2002	MGN-tullsats 2008	Kat. i CET	CET-tullsats		2008–2013	2014	2015	2016	2017	2018	2019	2020	2021	2022	2004	2005	2006
9609 10	20 %	C	25 %		21,875 %	21,875 %	18,75 %	15,625 %	12,5 %	9,375 %	6,25 %	3,125 %	0 %	6 948	1 918	3 056	3 974
9609 20	20 %	C	25 %		21,875 %	21,875 %	18,75 %	15,625 %	12,5 %	9,375 %	6,25 %	3,125 %	0 %	3 313	44	2	1 119
9609 90	20 %	C	25 %		21,875 %	21,875 %	18,75 %	15,625 %	12,5 %	9,375 %	6,25 %	3,125 %	0 %	2 739	1 806	1 654	2 066
9610 00	20 %	C	25 %		21,875 %	21,875 %	18,75 %	15,625 %	12,5 %	9,375 %	6,25 %	3,125 %	0 %	888	12	475	458
9613 10	40 %	C	25 %		21,875 %	21,875 %	18,75 %	15,625 %	12,5 %	9,375 %	6,25 %	3,125 %	0 %	0	0	0	0
9613 20	40 %	C	25 %		21,875 %	21,875 %	18,75 %	15,625 %	12,5 %	9,375 %	6,25 %	3,125 %	0 %	0	0	0	0
9613 80	40 %	C	25 %		21,875 %	21,875 %	18,75 %	15,625 %	12,5 %	9,375 %	6,25 %	3,125 %	0 %	446	0	10	152
9614 90	40 %	C	25 %		21,875 %	21,875 %	18,75 %	15,625 %	12,5 %	9,375 %	6,25 %	3,125 %	0 %	34	0	0	11
9615 11	40 %	C	25 %		21,875 %	21,875 %	18,75 %	15,625 %	12,5 %	9,375 %	6,25 %	3,125 %	0 %	516	29	1	182
9615 19	40 %	C	25 %		21,875 %	21,875 %	18,75 %	15,625 %	12,5 %	9,375 %	6,25 %	3,125 %	0 %	0	0	227	76
9615 90	40 %	C	25 %		21,875 %	21,875 %	18,75 %	15,625 %	12,5 %	9,375 %	6,25 %	3,125 %	0 %	290	0	102	131
9616 10	40 %	C	25 %		21,875 %	21,875 %	18,75 %	15,625 %	12,5 %	9,375 %	6,25 %	3,125 %	0 %	5 380	0	3 848	3 076
9616 20	40 %	C	25 %		21,875 %	21,875 %	18,75 %	15,625 %	12,5 %	9,375 %	6,25 %	3,125 %	0 %	13	1 948	0	654
9617 00	40 %	C	25 %		21,875 %	21,875 %	18,75 %	15,625 %	12,5 %	9,375 %	6,25 %	3,125 %	0 %	18	0	8	9
9704 00	5 %	C	25 %		21,875 %	21,875 %	18,75 %	15,625 %	12,5 %	9,375 %	6,25 %	3,125 %	0 %	0	0	0	0
														28 447 261	7 189 482	43 009 588	26 215 444
Total import av färdiga varor																	26 215 444
Total import från EU																	129 147 523
Färdiga varors andel av total import																	20 %

BILAGA III

ESA-STATERNAS UNDANTAG NÄR DET GÄLLER TULLAR, EXPORTSKATTER SAMT NATIONELL BEHANDLING VID INTERN BESKATTNING OCH INTERNA REGLERINGAR

i) Undantag när det gäller nationell behandling vid intern beskattning och interna regleringar

A. Seychellerna: Priskontroll på import enligt Trades tax act of 1992 – Undantagets varaktighet – 10 år

B. Zimbabwe: Inga

C. Mauritius: Inga

D. Madagaskar: Inga

E. Komorerna: Inga

F. Zambia: Inga

ii) Undantag när det gäller tullar och exportskatter

A. Seychellerna: Inga

B. Zimbabwe: Inga

C. Mauritius: Inga

D. Madagaskar: Inga

E. Komorerna: Inga

F. Zambia: Exportskatter enligt följande tulltariffer, som fastställdes den 30 september 2008 i *Ninth schedule (Section 72A), Export Tariff, Amendment Act 2008, Customs and Excise Act Chapter 322* i Zambias lagstiftning

HS-nr	Tullsats	Produktbeskrivning
1207 20 00	15 %	Bomullsfrö
5201 00 00	15 %	Bomull, inte kardad eller kammad
2603 00 00	15 %	Kopparmalmer och koncentrat
7204		Avfall och skrot av järn. Omsmältningsgöt av järn eller stål
7204 10 00	25 % eller 80 000 (åttio tusen kwacha) per ton beroende på vilket som är mest	Gjutjärnsavfall
7204 21 00	25 % eller 80 000 (åttio tusen kwacha) per ton beroende på vilket som är mest	— Avfall och skrot av legerat stål: — Av rostfritt stål
7204 29 00	25 % eller 80 000 (åttio tusen kwacha) per ton beroende på vilket som är mest	— Avfall och skrot av legerat stål: Annat
7204 30 00	25 % eller 80 000 (åttio tusen kwacha) per ton beroende på vilket som är störst	Avfall och skrot av förtennat järn eller stål
7204 41 00	25 % eller 80 000 (åttio tusen kwacha) per ton beroende på vilket som är mest	Annat avfall och skrot — Svarvspån, hyvelspån, flisor, fräsavfall, sågspån, fyllmaterial, klipp- och stansrester, även i paket

HS-nr	Tullsats	Produktbeskrivning
7204 49 00	25 % eller 80 000 (åttio tusen kwacha) per ton beroende på vilket som är mest	Annat avfall och skrot — Annat
7204 50 00	25 % eller 80 000 (åttio tusen kwacha) per ton beroende på vilket som är mest	Annat avfall och skrot — Omsmältningögöt
7401 00 00	15 %	Kopparskärsten; cementkoppar (utfälld koppar)
7402 00 00	15 %	Oraffinerad koppar; kopparanoder för elektrolytisk raffinering
7404 00 00	25 % eller 1 000 000 (en miljon kwacha) per ton beroende på vilket som är mest	Avfall och skrot av koppar
7602 00 00	25 % eller 1 000 000 (en miljon kwacha) per ton beroende på vilket som är mest	Aluminiumavfall
7902 00 00	25 % eller 1 000 000 (en miljon kwacha) per ton beroende på vilket som är mest	Avfall och skrot av zink

BILAGA IV

UTVECKLINGSMATRIS

Nyckelområden	Mål och exempel på verksamhet
1. Infrastrukturutveckling	Förbättra befintliga och prioriterade behov inom infrastruktur Utveckling av ny infrastruktur, framför allt delad infrastruktur. Säkring av finansiering från lämpliga källor
a) Energi	Öka regionernas kapacitet när det gäller energiförsörjning, regionala nätverk, distribution och överföring. Insatserna kan till exempel vara: <ul style="list-style-type: none"><li data-bbox="639 618 1358 663">i) Utvidgning av infrastruktur och nätverk för produktion, överföring och distribution av energi för att underlätta den regionala handeln med energi.<li data-bbox="639 685 1358 759">ii) Forskning och utveckling inom alternativa miljövänliga energikällor, innovation och tekniköverföring, inklusive förbättrad energieffektivitet och minskning av kostnaderna.<li data-bbox="639 781 1358 855">iii) Rättsliga regelverk för inrättande, förstärkning och harmonisering av regionala och nationella energiinstitutioner så att ramverk för handel med energi över gränserna kan tillhandahållas.<li data-bbox="639 878 1358 920">iv) Uppbyggnad av kapacitet och utformning av instrument för att mobilisera resurser till investeringar.
b) Transporter (vägar, järnvägar, luftfart och vattenvägar)	Förbättring av nationella och regionala förbindelser för att underlätta regional integration när det gäller personers fria rörlighet, flöde av varor och tjänster samt bättre marknadstillträde. Insatserna kan till exempel vara: <ul style="list-style-type: none"><li data-bbox="639 1104 1358 1178">i) Uppbyggnad, modernisering, återuppbyggnad och uppdatering av nationella och regionala transportkorridorer, hamnar och tillhörande transportmöjligheter.<li data-bbox="639 1200 1358 1274">ii) Forskning och utveckling av lämpliga och prisvärda byggnadsmaterial, tjänstestandarder, intermodala transporter, transitsystem och tekniköverföring.<li data-bbox="639 1296 1358 1370">iii) Inrättande, förstärkning och reformering av nationella och kartlagda regionala institutioner för forskning, utbildning, politisk dialog samt tillhandahållande av tjänster.<li data-bbox="639 1393 1358 1514">iv) Förfaranden för övervakning av efterlevnaden, liksom politiska, rättsliga och administrativa reformer av transport, inklusive politik för att underlätta partnerskap, sammanlänkningar och samriskföretagande mellan EU och ESA-staterna.<li data-bbox="639 1536 1358 1581">v) Liberalisering av lufttransporttjänster, tillhandahållande av gemensamma system och institutioner för förvaltning.<li data-bbox="639 1603 1358 1675">vi) Utformning av instrument för att locka till sig/mobilisera resurser till investeringar.
c) Telekommunikationer	Förstärkning av nätverken för telekommunikationer, särskilt förbättring av infrastrukturen för informations- och kommunikationsteknik för att främja konkurrenskraft, innovation och en smidig övergång till informationssamhället. Insatserna kan till exempel vara: <ul style="list-style-type: none"><li data-bbox="639 1850 1358 1924">i) Utveckling och harmonisering av politiken för informations- och kommunikationsteknik och delad infrastruktur samt reformer av ramverk och system för lagstiftning och bestämmelser.<li data-bbox="639 1946 1358 2083">ii) Kapacitetsuppbyggnad för utvecklingen av mänskliga resurser; tjänstestandarder för att underlätta handel och affärstransaktioner; tjänster inom informations- och kommunikationsteknik, särskilt för unga yrkesverksamma, samt institutionella reformer för att möjliggöra integrerade elektroniska informationssystem.

Nyckelområden

Mål och exempel på verksamhet

- iii) Utveckling av grundstommen i infrastrukturen för informations- och kommunikationsteknik genom partnerskap mellan EU och ESA-staterna, innovation och samriskföretag för regionala förbindelser samt underlättandet av delad infrastruktur i offentlig och privat sektor.
 - iv) Utformning av instrument för att underlätta partnerskap mellan EU och ESA-staterna, innovation och samriskföretag för att mobilisera resurser till investeringar samt underlättandet av privata investeringar i infrastrukturen för informations- och kommunikationsteknik.
- d) Vattenförsörjning för produktion
- Utveckling av vattenförsörjningsinfrastruktur för system för styrning av vattenresurserna, vattenrening och rening av avloppsvatten samt ett hållbart gränsöverskridande utnyttjande av vattenresurser för produktionsändamål.
- Insatserna kan till exempel vara:
- i) Byggnad av dammar, infrastruktur för bevakning och vattenkraft samt främjande av hållbara bevakningssystem, program för miljökontroll, återanvändning och återvinning av avloppsvatten.
 - ii) Inrättande av strategiska vattentäkter och områden för förvaring av vatten i rurala och urbana områden.
 - iii) Tekniskt bistånd för utbytesprogram och kapacitetsuppbyggnad rörande vattenskötsel, tjänstestandarder och regionala partnerskap när det gäller vatten.
 - iv) Underlättande av partnerskap mellan EU och ESA-staterna, innovation och samriskföretag mellan ekonomiska operatörer och under initiativet "Vatten för liv".
 - v) Inrättande av ett regionalt forskningscentrum och andra centrum för excellens inom forskning och utveckling.
2. Produktionssektorer
- Förbättring av konkurrenskraften i produktionssektorer inom områdena förädling (ökat mervärde), marknadsföring och distribution av produkter och tjänster.
- a) Jordbruk och djuruppfödning
- Främjande av ett hållbart jordbruk, förbättrad produktion, produktivitet och diversifiering, utveckling av agroindustri och handel samt tryggande av livsmedelssäkerheten.
- Insatserna kan till exempel vara:
- i) Utveckling av en harmoniserad regionalpolitik, rättsliga regelverk, standard- och kvalitetssäkring och certifieringsinstrument som ackrediterats för internationella standarder samt kapacitetsuppbyggnad av hållbara produktionssystem.
 - ii) Konstruktion och förbättring av bevakningsanläggningar och bevakningsinfrastruktur, landsbygdsinfrastruktur som förbinder produktionsområden med marknader, kedjor för kylförvaring och liknande infrastruktur.
 - iii) Främjande av forskning och utveckling, samt utnyttjandet av denna, inom jordbruk och djuruppfödning, integrering av ett jämställdhetsperspektiv när det gäller tillträde till produktionsfaktorer, förstärkning av värdekedjan och tekniköverföring.
 - iv) Utveckling av särskilda fordonsförsäkringsordningar och instrument för tillgång till finansiering.
 - v) Inrättande och stärkande av institutioner för hantering av sjukdomar, genomförande av nationella och transnationella kontrollprogram för sjukdomar, inrättande av nationella och regionala system för tidig varning och forskningscentrum för jordbruksanställda.
- b) Fiske
- Främjande och tryggande av en hållbar användning av fiskeresurser, inklusive utveckling av fiskodling och krav på tekniska standarder för marknaden.
- Insatserna kan till exempel vara:
- i) Förstärkning av institutioner för utveckling av standarder och tillhörande kapacitetsuppbyggnad samt program för kvalitetssäkring för att tillgodose marknadens tekniska krav i enlighet med internationella standarder.

Nyckelområden

Mål och exempel på verksamhet

- ii) Stöd till en uppdatering av reformer av politik, lagstiftning och administrativa bestämmelser samt reformer för att tillgodose internationella standarder.
 - iii) Kapacitetsuppbyggnad inom fiskeproduktion, produktivitet, livsmedels-säkerhet och hygien, marknadsföring, vattenbruk, teknik för omhändertagande efter fångst för både stora och småskaliga fiskeriföretag samt kapacitetsuppbyggnad för fiskeritjänstemän i den offentliga sektorn.
 - iv) Forskning och utveckling inom utvärdering och bevarande av fiskbestånden, övervaknings- och kontrollprogram för ett hållbart utnyttjande av fiskeresurserna, utveckling och förbättring av infrastrukturen för inlandsfiske och vattenbruk, exportmarknadskedjor, produktutveckling, diversifiering och varumärkning.
 - v) Stöd till och underlättande av den privata sektorns deltagande i upprättandet av kedjor för kylförvaring.
 - vi) Utformning av politik och instrument för att underlätta partnerskap mellan EU och ESA-staterna, innovation, samriskföretag med tillhörande finansieringsmöjligheter för industriellt och småskaligt fiske.
- c) Gruvdrift
- Insatser för att minska sårbarheten för länder som är beroende av mineralutvinning, tryggande av miljömässigt hållbar gruvdrift, förbättring av investeringsklimatet för att underlätta den privata sektorns deltagande samt skydd av småskaliga gruvföretag och lokalsamhällenas rättigheter.
- Insatserna kan till exempel vara:
- i) Utformning av politiska och rättsliga regelverk för att främja partnerskap mellan EU och ESA-staterna, sammanlänkningar och samriskföretag för tekniköverföring.
 - ii) Kapacitetsuppbyggnad och institutionellt stöd till utforskning, exploatering, marknadsföring och informationsutbyte; forskning och utveckling, ökat mervärde och produktdiversifiering; främjande av hälso- och säkerhetsstandarder.
 - iii) Stödprogram som tryggar lokalsamhällenas delaktighet och skyddar småskaliga gruvföretag och lokalsamhällenas rättigheter.
 - iv) Informationsutbyte om gruv- och mineralresurser och geovetenskap som stöd till utforskning och investeringar i mineralsektorn samt stöd från institutioner och företag till miljövänlig teknik i gruvproduktionsprocesserna.
 - v) Tekniskt bistånd för att skapa anriknings och bearbetningskapacitet för mineraler och särskilt stödja ökat mervärde och utarbeta utbildningsprogram för tillverkning och bearbetning av juveler och ädelstenar Inrättande av ett regionalt centrum för fortbildning i lagstiftning och administration på mineralområdet, mineral- och resursekonomier samt företagsledning.
 - vi) Utarbetande av handlingsprogram och mekanismer för att minska sårbarheten för länder som är beroende av mineralexport.
- d) Tjänster
- Utökande av tjänsteutbudet och förbättring av befintliga tjänster, inklusive kvalitet, tillträde och konkurrenskraft. Underlättande av handeln med tjänster.
- Insatserna kan till exempel vara:
- i) Politiskt och rättsligt regelverk för att stödja handeln med tjänster i regionen.
 - ii) Utökad gemensamt användande av infrastruktur inom informations- och kommunikationsteknik och kapacitetsuppbyggnad av tjänster inom informations- och kommunikationsteknik.
 - iii) Uppbyggnad och modernisering av institutionella infrastrukturer och inrättandet av institutioner som ska samordna handeln med tjänster i den privata sektorn.
 - iv) Stöd till studier av selektiv liberalisering och stöd till genomgripande finansiella reformer; diversifiering av finansiella instrument.

Nyckelområden

Mål och exempel på verksamhet

- v) Stöd till forskningscentrum för ledarskapsutbildning av hög kvalitet, företagsledning och entreprenörskap, inrättandet av utbildningscentrum för tjänsteleverantörer och stärkandet av statistiska institutioner. Utbildning inom monetär politik och den finansiella sektorn.
- vi) Makroekonomiska modeller i tjänstesektorn.
- e) Turism
- Hållbar utveckling av en konkurrenskraftig turistnäring, nationellt och regionalt, som i samarbete med andra ekonomiska sektorer tillvaratar, skyddar och främjar lokalsamhällenas integritet och intressen när det gäller natur, historia och kultur.
- Insatserna kan till exempel vara:
- i) Utarbetande av en hållbar, harmoniserad turistpolitik som sammanlänkar den offentliga och privata sektorn med lokalsamhällena.
- ii) Gemensam utveckling och främjande av diversifierade produkter inom turism i partnerskap med lokalsamhällena.
- iii) Stöd till den offentliga och privata sektorn för en utvidgning av infrastrukturen för turism i områden med hög potential.
- iv) Inrättande av regionala forskningscentrum inom turism för ledarskapsutbildning, företagsledning och entreprenörskap samt stöd till deltagande i internationella mässor och utställningar inom turism.
- v) Kapacitetsuppbyggnad inom mänskliga resurser, förbättring av tjänstestandarder och institutionella strukturer.
- f) Tillverkningsindustri
- Skapande av en miljö som gynnar investeringsklimatet med kompletterande kapacitet och institutionellt regelverk.
- Insatserna kan till exempel vara:
- i) Reform av politik, lagstiftning och administrativa bestämmelser, kapacitet och strategier för att upprätta och upprätthålla ett förutsägbart och säkert investeringsklimat till stöd för regional integration och globalisering.
- ii) Stöd till utvecklingen av lämpliga instrument, institutioner och förmedlande organisationer som ska främja investeringar, partnerskap i den offentliga och privata sektorn mellan EU och ESA-staterna, tillgång till finansiering – särskilt tillgång till EG:s finansiella institutioner och investeringsfonder. Stöd till forskning och utveckling i forskningsinstitutioner.
- iii) Utveckling och förstärkning av nationella och identifierade kunskapscentrum för utveckling av mänskliga resurser, utbildning i färdigheter, förstärkning av den institutionella kapaciteten i marknadsföringsbyråer, företagsorganisationer och handelskammare.
- iv) Kapacitetsuppbyggnad för stöd till affärsutvecklande tjänster för små och medelstora företag inom produkt- och formgivningsutveckling, modernisering av tillverkningssektorn, utveckling av entreprenörskap, marknadsföring och utveckling av tekniska innovationer. Teknik för ökad produktivitet i både stora och små företag.
- v) Stöd till utvecklingen av verksamhet inom bearbetning, marknadsföring, distribution och transporter samt främjande av produktivhetsprogram, ökat mervärde samt harmonisering av nationella eller regionala standarder för SQMT (Standardization, Quality, Metrology and Testing).
- vi) Stöd till inrättande, antagande eller modernisering av miljöanläggningar för rening av industrispillvatten samt till miljövänlig produktionsteknik som inte förorsakar luftföroreningar.

Nyckelområden	Mål och exempel på verksamhet
g) Jämställdhet	<p>Främjande av kvinnors företagande genom riktade insatser.</p> <p>Insatserna kan till exempel vara:</p> <ul style="list-style-type: none">i) Stödprogram som ska hjälpa kvinnor att få tillgång till alla resurser, särskilt inom handel och utveckling.ii) Främjande av kvinnors företagande i syfte att underlätta tillgång till regionala och globala marknader.
3. Regional integration	Förstärkning och fördjupande av regional integration.
a) Regional ekonomisk integration	<p>Utveckling av regionala marknader, harmonisering av politiken, förstärkning av skatteförvaltningar och skattepolitik, makroekonomisk stabilitet, underlättande av handel, harmonisering av standarder, efterlevnad av bestämmelser och skiljedomsförfarande, underlättande av fri rörlighet för personer, varor, tjänster och kapital samt inrättande av och investeringar i regionala institutioner och strukturer.</p> <p>Insatserna kan till exempel vara:</p> <ul style="list-style-type: none">i) Stöd till utveckling och harmonisering av handel/investeringar/skatte- och finanspolitik på regional nivå samt rättsliga regelverk som överensstämmer med WTO:s regler, instrument och standarder.ii) Underlättande av handeln med tjänster, etableringsrätt och fri rörlighet för varor, tjänster, kapital och personer samt stöd till ett fullt utnyttjande av gränsöverskridande möjligheter, förbättring av samordning, samarbete och kommunikation, inklusive stöd till e-handel.iii) Stöd till inrättande och förstärkning av regleringsorgan för efterlevnad och skiljedomsförfarande samt stöd till förbättring och utveckling av handelslagstiftning som ska reglera handelsordningar, produkter och tjänster. Stöd till forskning och utveckling, särskilt till kunskapscentrum.iv) Harmonisering av statistiska metoder för insamling, analys och tolkning av uppgifter samt stöd till ökad kapacitet när det gäller mänskliga resurser.v) Budgetstöd till gradvis liberalisering knuten till regional integration. Utveckling av faciliteter och instrument för att mobilisera resurser till handel och investeringar.vi) Stöd till att bygga upp mänsklig och institutionell kapacitet och stärka de institutionella styrelseformerna i samband med detta för att underlätta ett snabbare genomförande av tullförvaltning och tullförfaranden för att kunna uppfylla nya säkerhetskrav.
b) Förvaltning av gränsöverskridande program	<p>Underlättande av fri rörlighet för personer, varor, tjänster och kapital. Fullt utnyttjande av gränsöverskridande möjligheter, förbättring av samordning, samarbete och kommunikation mellan ESA-länderna.</p> <p>Insatserna kan till exempel vara:</p> <ul style="list-style-type: none">i) Ett samordnat tillvägagångssätt för regional eller kontinental förvaltning av gränsöverskridande program som bland annat inbegriper sjukdomskontroll och miljövård.ii) Stöd till regionala program som ska underlätta fri rörlighet för personer, varor, tjänster och kapital samt stöd till inrättande och förstärkning av regionala eller kontinentala institutioner som ska samordna gränsöverskridande program.iii) Förstärkning av det rättsliga regelverket för gränsöverskridande program.

Nyckelområden

Mål och exempel på verksamhet

- c) Förvaltning av miljö och naturresurser
- Skydd av miljön och bevarande av den biologiska mångfalden, skydd av genresurser och ett hållbart utnyttjande av naturresurser samt underlättande och främjande av ett hållbart utnyttjande av gemensamma naturresurser med hänsyn tagen till samspelet mellan handel och miljö.
- Insatserna kan till exempel vara:
- i) Tekniskt bistånd för att genomföra riktlinjerna från Bonn och underlätta deltagandet i internationella avtal, konventioner och fördrag på miljöområdet samt stöd till utbildningsprogram för berörda parter och inrättandet av partnerskap. Främjande av samriskföretag, partnerskap och sammanlänknings mellan institutioner och företag i ESA-staterna och i EU.
 - ii) Stöd till en förbättring av politik, strategier, lagstiftning, administration, resursförvaltning och hållbar utveckling på miljöområdet samt institutionell kapacitet för att verkställa miljölagstiftning, miljöstandarder och miljöprogram i syfte att engagera samhällena i förvaltningen av naturresurserna.
 - iii) Stöd till utveckling av infrastruktur och tekniköverföring samt kontroll av vattenföroreningar, rening och bevarande av vattenresurser, avfalls- och avloppsvattenhantering, behandling och rening och omhändertagande av industriellt och giftigt avfall, tekniskt bistånd för forskning och utveckling, uppbyggande av hantering och kapacitet när det gäller miljöstandarder.
 - iv) Stöd till att lindra följderna av naturkatastrofer samt förhindra miljökatastrofer och förlust av biologisk mångfald.
 - v) Främjande och tillvaratagande av inhemska och traditionella kunskaper när det gäller biologiska resurser och ekosystem.
- d) Regional fred, stabilitet och säkerhet
- Främjande och förstärkning av regionala initiativ för fred och säkerhet.
- Insatserna kan till exempel vara:
- i) Kapacitetsuppbyggnad för de som agerar för att förebygga konflikter (offentliga sektorn, säkerhetsstyrkor, civila samhället och politiker).
 - ii) Främjande av lämpliga mekanismer för tidig varning och främjande av lämpliga mekanismer för konflikthantering och konfliktlösning.
 - iii) Stöd till de institutioner som är ryggraden när det gäller fred och säkerhet (media, civila samhället och offentliga sektorn).
 - iv) Ökad fredsbevarande kapacitet.
- e) Kulturell utveckling
- Främjande och tillvaratagande av kultur och kulturarv samt inhemska och traditionella kunskaper och praxis för utveckling.
- Insatserna kan till exempel vara:
- i) Utveckling och främjande av kulturnärings och förbättring av marknadstillträdet för lokala produkter.
4. Handelspolitik och handelsregleringar
- Förstärkning av näringslivet och stöd åt utvecklingen av företag.
- a) Stöd till arrangemang och förhandlingar inom regional handel
- Analys och genomförande av multilaterala handelsavtal och handelsfinansiering. Förstärkning av partnerskap inom regionen och mellan regionen och EG.
- Insatserna kan till exempel vara:
- i) Stöd till förstärkt analytisk kapacitet för beslutsfattande samt förhandlingar om och stöd till genomförandet av regionala och internationella avtal.
 - ii) Program för medvetandegörande av de berörda parterna rörande regionala och multilaterala handelsavtal, inklusive befintliga finansieringsmekanismer.
 - iii) Förstärkning av regionala partnerskap och förbättring av nationella och regionala förhandlingar.

Nyckelområden	Mål och exempel på verksamhet
b) Handelslättnader	<p>Förbättring av effektivitet, styrelseskick och ett smidigt system för transitering. Stöd till organisationer och institutioner som har till uppgift att underlätta handel och investeringar samt tillhandahållande av garantifonder och riskkapital.</p> <p>Insatserna kan till exempel vara:</p> <ol style="list-style-type: none">i) Uppbyggnad av regional politik och institutionell kapacitet för att underlätta regional handel, handelsrelaterade frågor och konsumentskydd.ii) Genomförande av ett enda system för transitering där den tillämpliga in- drivningen av tull sker vid det första inresestället och där också stationernas kapacitet till kvalitativ service förbättras i samarbete med den privata sek- torn.iii) Överensstämmelse och efterlevnad av internationellt ackrediterade harmo- niserade standarder, tekniska föreskrifter och förenkling av ursprungs- reglerna och skyddsmekanismer för en enklare tillämpning.iv) Användning av modern teknik (skannrar, datorisering) för effektiv service och utökad kapacitet för de organisationer och institutioner som har till uppgift att underlätta handel och investeringar och affärsutvecklande tjäns- ter.v) Tillhandahållande av garantifonder och riskkapital åt näringslivet.
c) Mekanismer för tvistelösning	<p>Inrättande av och förstärkning av befintliga nationella och regionala institutio- ner för tvistelösning. Nationellt och internationellt erkännande av skiljedomar.</p> <p>Insatserna kan till exempel vara:</p> <ol style="list-style-type: none">i) Inrättande/förstärkning av skiljedomstolar och skyddsmekanismer.ii) Utbildning och kapacitetsuppbyggnad för handelsjurister som tolkar och verkställer handelslagar och löser tvister som rör dessa lagar.iii) Inhemsk tillämpning av internationella avtal/konventioner/fördrag för att underlätta fullgörandet av internationella förpliktelser och erkännandet av skiljedomar.iv) Stöd för att göra de berörda parterna medvetna om mekanismer för tvis- telösning.
d) Rättsliga och administrativa regel- verk	<p>Stöd till förstärkning av rätts säkerheten och lagenligheten när det gäller privata investeringar. Harmonisering av handelslagstiftning. Utveckling och antagande av sysselsättningslagstiftning. Underlättande och skydd av utländska investe- ringar. Skydd av konsumenträttigheter och immateriella rättigheter inklusive folklore och traditionell kunskap.</p> <p>Insatserna kan till exempel vara:</p> <ol style="list-style-type: none">i) Inhemsk tillämpning av internationella avtal/konventioner/fördrag för att stärka rätts säkerheten och privata investeringar.ii) Stöd till kapacitetsuppbyggnad för utarbetande av rättsliga ramar som mot- svarar avtal om handel och investeringar samt stöd till modernisering och utveckling av handelslagstiftning och för att skapa medvetenhet om rättsliga och administrativa regelverk.
5. Utveckling av handeln	<p>Förbättring och främjande av företagsklimatet och tillgång till företagsrelaterade tjänster.</p>
a) Företagsklimat	<p>Stöd till utveckling av handlingsprogram (för företagsvänliga lagar och före- skrifter). Underlättande av undanröjandet av handelshinder.</p> <p>Insatserna kan till exempel vara:</p> <ol style="list-style-type: none">i) Översyn av företags- och handelslagstiftning.ii) Förstärkning av kapaciteten vid tillsynsorganen och deras personal för att minska handelshindren.

Nyckelområden

Mål och exempel på verksamhet

- b) Tjänster och institutioner till stöd för näringslivet
- Inrättande av mekanismer för att främja offentlig-privata partnerskap och lokala, privata partnerskap. Utveckling och förstärkning av förmedlande institutioner och organisationer. Utveckling och förstärkning av system för informationshantering. Förstärkning av kapaciteten inom forskning och utveckling.
- Insatserna kan till exempel vara:
- i) Utveckling av kapacitet och institutioner för att förankra partnerskap inom den offentliga/privata sektorn och i lokalsamhällena för ett gemensamt utnyttjande av fördelarna med handeln och en hållbar användning av naturresurserna.
 - ii) Utformning av lämpliga finansiella och förmedlande institutioner och organisationer för affärsutvecklande tjänster och stärka nätverksanslutna system för informationshantering för att underlätta handeln.
 - iii) Förstärkning av kapacitet och institutioner för forskning som ska ligga till grund för företagens beslut.
- c) Tillgång till handelsfinansiering
- Inrättande, främjande och förstärkning av finansiella institutioner. Underlätande och förbättring av tillgången till finansiering. Utveckling av innovativ finansiering.
- Insatserna kan till exempel vara:
- i) Inrättande, främjande och förstärkning av finansiella institutioner och fördjupade finansiella reformer i syfte att mobilisera resurser till handel och investeringar.
 - ii) Utformning av instrument för företagen så att de får tillgång till resurser inom handel, investeringar och innovativa finansieringsmekanismer.
- d) Främjande av handel och marknadsutveckling i tillverknings- och tjänstesektorn
- Främjande och förstärkning av utveckling av institutioner och företag.
- Insatserna kan till exempel vara:
- i) Inrättande, förbättring, omstrukturering och marknadsföring av byråer för handel och investeringar.
 - ii) Utveckling av entreprenörskap.
 - iii) Förstärkning av kapaciteten hos tillhandahållare av företagstjänster.
- e) Utveckling av den privata sektorn
- Särskilt stöd till industriell utveckling, mikroföretag, små och medelstora företag, gruv- och mineralsektorn och turism. Kartläggning av och stöd till privatisering och försäljning om det är lämpligt.
- Insatserna kan till exempel vara:
- i) Förstärkning av kapaciteten hos företagsinstitutioner i den offentliga och privata sektorn och i det civila samhället.
 - ii) Förstärkning och underlätande av tillgång till information, nätverk och informationsutbyte inom handel samt utbildning av yrkesverksamma inom handelslättnader, främjande av export och marknadsforskning.
 - iii) Utveckling av faciliteter och institutioner för den privata sektorns deltagande.
 - iv) Underlätande av införandet av ny teknik, särskilt för mikroföretag och små och medelstora företag.
6. Anpassningskostnader
- Lindring av effekterna av skatteförluster och kostnader för ekonomisk anpassning.
- a) Omstrukturering av industri, handel och politik samt stöd till sociala tjänster
- Säkerställande av konkurrenskraft och anpassning av politiken. Stöd till utvecklingen av den sociala sektorn, sociala tjänster och utveckling och utbildning när det gäller mänskliga resurser.
- Insatserna kan till exempel vara:
- i) Omstrukturering av industrisektorn och antagande av en ekonomisk politik som främjar konkurrenskraft och diversifiering till nya sektorer av ekonomin.
 - ii) Omskolning av friställd arbetskraft för att ge de anställda nya färdigheter för den omstrukturerade industrin och nya sektorer inom ekonomin.

Nyckelområden	Mål och exempel på verksamhet
b) Förlust av skatteinkomster	Makroekonomiskt stöd för att lindra förlusten av skatteinkomster, skydda grundläggande tjänstesektorer som till exempel sjukvård och utbildning samt tillhandahålla interventioner för länder som är nettoimportörer av livsmedel. Insatserna kan till exempel vara: <ul style="list-style-type: none"><li data-bbox="639 394 1361 477">i) Tillhandahållande av resurser som lindrar effekterna av förlusten av skatteinkomster på grund av avveckling av tullar, fördjupning av regional integration och negativa följder för betalningsbalansen.<li data-bbox="639 488 1361 571">ii) Tillhandahållandet av ett skyddsnet för utveckling av den sociala sektorn, sociala tjänster, utveckling av mänskliga resurser och länder som är nettoimportörer av livsmedel.
c) Skuldsanering	Skuldavskrivning, särskilt för de länder som inte tillhör de minst utvecklade länderna och som inte omfattas av initiativet för kraftigt skuldyngda fattiga länder.
7. Institutioner	Stöd till kapacitetsuppbyggnad för främjande av handel och investeringar för att säkerställa ett effektivt genomförande av avtalen om ekonomiskt partnerskap och regionala reformer genom den nationella, regionala och internationella privata sektorn. Insatserna kan till exempel vara: <ul style="list-style-type: none"><li data-bbox="639 844 1361 943">i) Omläggning av verksamheten i avtalen om ekonomiskt partnerskap när det gäller de förberedande institutionella arrangemangen till att gälla övervakning av de åtaganden som är knutna till avtalen om ekonomiskt partnerskap.<li data-bbox="639 954 1235 981">ii) Förstärkning av partnerskapen på nationell och regional nivå.

PROTOKOLL 1**Om definition av begreppet "ursprungsprodukter" och om metoder för administrativt samarbete****INNEHÅLLSFÖRTECKNING**

AVDELNING I

ALLMÄNNA BESTÄMMELSER

*Artiklar***1. Definitioner**

AVDELNING II

DEFINITION AV BEGREPPET "URSPRUNGSPRODUKTER"

Artiklar

2. Allmänna villkor
3. Kumulation i gemenskapen
4. Kumulation i ESA-staterna
5. Kumulation med angränsande utvecklingsländer
6. Helt framställda produkter
7. Tillräckligt bearbetade eller behandlade produkter
8. Otillräcklig bearbetning eller behandling
9. Bedömningsenhet
10. Tillbehör, reservdelar och verktyg
11. Satser
12. Neutrala element

AVDELNING III

TERRITORIELLA VILLKOR

Artiklar

13. Territorialprincip
14. Direkttransport
15. Utställningar

AVDELNING IV

URSPRUNGSINTYG

Artiklar

16. Allmänna villkor
17. Förfarande för utfärdande av varucertifikat EUR.1
18. Varucertifikat EUR.1 som utfärdas i efterhand
19. Utfärdande av duplikat av varucertifikat EUR.1
20. Utfärdande av varucertifikat EUR.1 på grundval av ett tidigare utfärdat eller upprättat ursprungsintyg

21. Villkor för upprättande av en fakturadeklaration
22. Godkänd exportör
23. Ursprungsintygs giltighet
24. Transiteringsförfarande
25. Uppvisande av ursprungsintyg
26. Import i delleranser
27. Undantag från krav på ursprungsintyg
28. Informationsförfarande för kumulationsändamål
29. Styrkande handlingar
30. Bevarande av ursprungsintyg och styrkande handlingar
31. Avvikelser och formella fel
32. Belopp i euro

AVDELNING V

BESTÄMMELSER OM ADMINISTRATIVT SAMARBETE

Artiklar

33. Administrativa villkor för produkter som ska omfattas av avtalet
34. Anmälan av parternas tullmyndigheter
35. Ömsesidigt bistånd
36. Kontroll av ursprungsintyg
37. Kontroll av leverantörsdeklarationer
38. Tvistlösning
39. Sanktioner
40. Frizoner
41. Tullsamarbetskommitté
42. Undantag

AVDELNING VI

CEUTA OCH MELILLA

Artiklar

43. Särskilda villkor

AVDELNING VII

SLUTBESTÄMMELSER

Artiklar

44. Ändringar av protokollet
45. Bilagor
46. Genomförande av protokollet

BILAGOR

- BILAGA I till protokoll 1: **Inledande anmärkningar till förteckningen i bilaga II**
- BILAGA II till protokoll 1: **Förteckning över bearbetning eller behandling av icke-ursprungsmaterial som krävs för att den tillverkade produkten ska få ursprungsstatus**
- BILAGA II a till protokoll 1: **Undantag från förteckningen över bearbetning eller behandling av icke-ursprungsmaterial som krävs för att den tillverkade produkten ska få ursprungsstatus i enlighet med artikel 7.2**
- BILAGA III till protokoll 1: **Formulär för varucertifikat**
- BILAGA IV till protokoll 1: **Fakturadeklaration**
- BILAGA V A till protokoll 1: **Leverantörsdeklaration för produkter som har förmånsursprungsstatus**
- BILAGA V B till protokoll 1: **Leverantörsdeklaration för produkter som inte har förmånsursprungsstatus**
- BILAGA VI till protokoll 1: **Informationscertifikat**
- BILAGA VII till protokoll 1: **Formulär för ansökan om undantag**
- BILAGA VIII till protokoll 1: **Angränsande utvecklingsländer**
- BILAGA IX till protokoll 1: **Utomeuropeiska länder och territorier**
- BILAGA X till protokoll 1: **Produkter för vilka de bestämmelser om kumulation som avses i artiklarna 3 och 4 ska tillämpas efter den 1 oktober 2015 och för vilka bestämmelserna i artikel 5 inte ska gälla**
- BILAGA XI till protokoll 1: **Övriga AVS-stater**
- BILAGA XII till protokoll 1: **Produkter med ursprung i Sydafrika som inte omfattas av kumulation enligt artikel 4**
- BILAGA XIII till protokoll 1: **Produkter med ursprung i Sydafrika som omfattas av bestämmelserna om kumulation i artikel 4 efter den 31 december 2009**

AVDELNING I

ALLMÄNNA BESTÄMMELSER

Artikel 1

Definitioner

I detta protokoll avses med

a) *tillverkning*: alla slag av bearbetning eller behandling, inbegripet sammansättning eller särskilda åtgärder,

b) *material*: alla ingredienser, råvaror, beståndsdelar eller delar osv. som används vid tillverkningen av en produkt,

c) *produkt*: den produkt som tillverkas, även om den är avsedd för senare användning i en annan tillverkningsprocess,

d) *varor*: både material och produkter,

e) *tullvärde*: det värde som fastställs i enlighet med 1994 års avtal om tillämpning av artikel VII i Allmänna tull- och handelsavtalet (WTO-avtalet om tullvärdeberäkning),

f) *pris fritt fabrik*: det pris som betalas för produkten fritt fabrik till den tillverkare i gemenskapen eller i ESA-staterna i vars företag den sista bearbetningen eller behandlingen äger rum, förutsatt att värdet av allt använt material är inkluderat i priset och att avdrag gjorts för alla inhemska skatter som betalats och som kommer att eller kan komma att återbetalas när den framställda produkten exporteras,

g) *värdet av material*: tullvärdet vid importtillfället för det icke-ursprungsmaterial som använts eller, om värdet inte är känt och inte kan fastställas, det första fastställbara pris som betalats för materialet i gemenskapen eller i ESA-staterna,

h) *värdet av ursprungsmaterial*: värdet av ursprungsmaterial enligt tillämpliga delar av definitionen i g,

i) *mervärde*: priset fritt fabrik med avdrag för tullvärdet av allt material som ingår och som har ursprung i de andra länder och territorier som avses i artiklarna 3 och 4 och med vilka kumulation tillämpas eller, om tullvärdet inte är känt och inte kan fastställas, det första fastställbara pris som betalats för materialet i gemenskapen eller i någon av ESA-staterna,

j) *kapitel och HS-nummer eller nummer*: de kapitel och nummer (med fyrställig sifferkod) som används i systemet för harmoniserad varubeskrivning och kodifiering, i detta protokoll kallat *Harmoniserade systemet* eller *HS*,

k) *klassificering*: klassificeringen av en produkt eller ett material enligt ett visst HS-nummer,

l) *sändning*: produkter som antingen sänds samtidigt från en exportör till en mottagare eller omfattas av ett enda transportdokument för hela transporten från exportören till mottagaren eller, i avsaknad av ett sådant dokument, av en enda faktura,

m) *territorier*: territorier, inbegripet territorialvatten,

n) *utomeuropeiska länder och territorier*: de länder och territorier som anges i bilaga IX,

o) *övriga AVS-stater*: alla AVS-stater utom ESA-staterna.

AVDELNING II

DEFINITION AV BEGREPPET "URSPRUNSPRODUKTER"

Artikel 2

Allmänna villkor

1. I det ekonomiska partnerskapsavtalet mellan ESA-staterna och EU, nedan kallat *avtalet*, ska följande produkter anses ha ursprung i gemenskapen:

- a) Produkter som helt framställts i gemenskapen enligt artikel 6 i detta protokoll.
- b) Produkter som framställts i gemenskapen och som innehåller material som inte helt framställts där, om detta material har genomgått tillräcklig bearbetning eller behandling i gemenskapen enligt artikel 7.

2. I avtalet ska följande produkter anses ha ursprung i en ESA-stat:

- a) Produkter som helt framställts i en ESA-stat enligt artikel 6 i detta protokoll.
- b) Produkter som framställts i en ESA-stat och som innehåller material som inte helt framställts där, om detta material har genomgått tillräcklig bearbetning eller behandling i denna ESA-stat enligt artikel 7.

Artikel 3

Kumulation i gemenskapen

1. Utan att det påverkar tillämpningen av bestämmelserna i artikel 2.1 ska produkter anses ha ursprung i gemenskapen om de framställts där och det därvid lagts till material med ursprung i en ESA-stat, i övriga AVS-länder eller i de utomeuropeiska länderna och territorierna, förutsatt att bearbetningen eller behandlingen i gemenskapen är mer omfattande än de åtgärder som anges i artikel 8. Sådant material behöver inte ha genomgått tillräcklig bearbetning eller behandling.

2. Om bearbetningen eller behandlingen i gemenskapen inte är mer omfattande än de åtgärder som anges i artikel 8, ska den framställda produkten anses ha ursprung i gemenskapen endast om det mervärde den tillförts där överstiger värdet av använt material med ursprung i något av de övriga länder eller territorier som avses i punkt 1. Om så inte är fallet ska den framställda produkten anses ha ursprung i det land eller territorium som står för den största delen av värdet av det ursprungsmaterial som använts vid tillverkningen i gemenskapen.

3. Produkter som har ursprung i något av de länder eller territorier som avses i punkterna 1 och 2 och som inte genomgår någon bearbetning eller behandling i gemenskapen ska behålla sitt ursprung när de exporteras till något av dessa länder eller territorier.

4. Vid tillämpning av artikel 2.1 b ska den bearbetning eller behandling som utförs i en ESA-stat, i övriga AVS-stater eller i de utomeuropeiska länderna och territorierna anses ha utförts i gemenskapen om de framställda produkterna genomgår ytterligare bearbetning eller behandling i gemenskapen. Om ursprungsprodukterna enligt denna bestämmelse är framställda i två eller flera av de berörda länderna eller territorierna, ska de anses ha ursprung i gemenskapen endast om bearbetningen eller behandlingen är mer omfattande än de åtgärder som anges i artikel 8.

5. Om bearbetningen eller behandlingen i gemenskapen inte är mer omfattande än de åtgärder som anges i artikel 8, ska den framställda produkten anses ha ursprung i gemenskapen endast om det mervärde den tillförts där överstiger värdet av använt material med ursprung i något av de övriga länder eller territorier som avses i punkt 4. Om så inte är fallet ska den framställda produkten anses ha ursprung i det land eller territorium som står för den största delen av värdet av det material som använts vid tillverkningen.

6. Kumulation enligt denna artikel får tillämpas endast om

- a) de länder som är inblandade när det gäller erhållande av ursprungsstatus och bestämmelselandet har ingått ett avtal om administrativt samarbete genom vilket det kan säkerställas att denna artikel tillämpas på ett riktigt sätt,
- b) material och produkter har erhållit ursprungsstatus genom tillämpning av samma ursprungsregler som i detta protokoll, och
- c) gemenskapen ger ESA-staterna, genom Europeiska kommissionen, närmare upplysningar om avtal om administrativt samarbete med övriga länder eller territorier som avses i denna artikel. Europeiska kommissionen ska i *Europeiska unionens officiella tidning* (C-serien) och ESA-staterna i enlighet med sina egna förfaranden offentliggöra från och med vilken dag som kumulation enligt denna artikel får tillämpas när det gäller de länder eller territorier som anges i denna artikel och som uppfyller de nödvändiga kraven.

7. Kumulation enligt denna artikel får endast tillämpas efter den 1 oktober 2015 på de produkter som förtecknas i bilaga X respektive efter den 1 januari 2010 på ris enligt HS-nummer 1006.

Artikel 4

Kumulation i ESA-staterna

1. Utan att det påverkar tillämpningen av bestämmelserna i artikel 2.2 ska produkter anses ha ursprung i en ESA-stat om de framställts där och det därvid lagts till material med ursprung i gemenskapen, i övriga AVS-stater, i de utomeuropeiska länderna och territorierna eller i de andra ESA-staterna, förutsatt att bearbetningen eller behandlingen i den berörda ESA-staten är mer omfattande än de åtgärder som anges i artikel 8. Sådant material behöver inte ha genomgått tillräcklig bearbetning eller behandling.

2. Om bearbetningen eller behandlingen i ESA-staten inte är mer omfattande än de åtgärder som anges i artikel 8, ska den framställda produkten anses ha ursprung i den ESA-staten endast om det mervärde den tillförts där överstiger värdet av använt material med ursprung i något av de övriga länder eller

territorier som avses i punkt 1. Om så inte är fallet ska den framställda produkten anses ha ursprung i det land eller territorium som står för den största delen av värdet av det ursprungsmaterial som använts vid tillverkningen i den berörda ESA-staten.

3. Produkter som har ursprung i något av de länder eller territorier som avses i punkterna 1 och 2 i denna artikel och som inte genomgår någon bearbetning eller behandling i den ESA-staten ska behålla sitt ursprung när de exporteras till något av dessa länder eller territorier.

4. Vid tillämpning av artikel 2.2 b ska den bearbetning eller behandling som utförs i gemenskapen, i övriga ESA-stater, i övriga AVS-länder eller i de utomeuropeiska länderna och territorierna anses ha utförts i en ESA-stat om de framställda produkterna genomgår ytterligare bearbetning eller behandling i denna ESA-stat. Om ursprungsprodukterna enligt denna bestämmelse är framställda i två eller flera av de berörda länderna eller territorierna, ska de anses ha ursprung i denna ESA-stat endast om bearbetningen eller behandlingen är mer omfattande än de åtgärder som anges i artikel 8.

5. Om bearbetningen eller behandlingen i ESA-staten inte är mer omfattande än de åtgärder som anges i artikel 8, ska den framställda produkten anses ha ursprung i den ESA-staten endast om det mervärde den tillförts där överstiger värdet av använt material med ursprung i något av de övriga länder eller territorier som avses i punkt 4. Om så inte är fallet ska den framställda produkten anses ha ursprung i det land eller territorium som står för den största delen av värdet av det material som använts vid tillverkningen.

6. Kumulation enligt denna artikel får tillämpas endast om

- a) de länder som är inblandade när det gäller erhållande av ursprungsstatus och bestämmelselandet har ingått ett avtal om administrativt samarbete genom vilket det kan säkerställas att denna artikel tillämpas på ett riktigt sätt,
- b) material och produkter har erhållit ursprungsstatus genom tillämpning av samma ursprungsregler som i detta protokoll, och
- c) ESA-staterna ger gemenskapen, genom Europeiska kommissionen, närmare upplysningar om avtal om administrativt samarbete med övriga länder eller territorier som avses i denna artikel. Europeiska kommissionen ska i *Europeiska unionens officiella tidning* (C-serien) och ESA-staterna i enlighet med sina egna förfaranden offentliggöra från och med vilken dag som kumulation enligt denna artikel får tillämpas när det gäller de länder eller territorier som anges i denna artikel och som uppfyller de nödvändiga kraven.

7. Kumulationen enligt denna artikel ska inte tillämpas på produkter som förtecknas i bilaga X. Trots detta får kumulation enligt denna artikel endast tillämpas efter den 1 oktober 2015 på produkter som förtecknas i bilaga X respektive efter den 1 januari 2010 på ris enligt HS-nummer 1006, när det material som används för tillverkning av sådana produkter har ursprung i eller bearbetningen eller behandlingen utförs i en ESA-stat eller i en annan AVS-stat som är part i ett ekonomiskt partnerskapsavtal.

8. Denna artikel ska inte gälla för produkter i bilaga XII med ursprung i Sydafrika. Kumulation enligt denna artikel ska tillämpas efter den 31 december 2009 för de produkter med ursprung i Sydafrika som förtecknas i bilaga XIII.

Artikel 5

Kumulation med angränsande utvecklingsländer

På begäran av ESA-staterna och i enlighet med bestämmelserna i artikel 41 kan material med ursprung i ett angränsande utvecklingsland som inte är en AVS-stat och som är en del av en sammanhängande geografisk enhet, enligt förteckningen i bilaga VIII, anses ha ursprung i en ESA-stat om materialet ingår i en produkt som framställts där. Om följande förutsättningar är uppfyllda behöver materialet inte ha genomgått tillräcklig bearbetning eller behandling:

- a) Den bearbetning eller behandling som äger rum i ESA-staten är mer omfattande än de åtgärder som anges i artikel 8.
- b) ESA-staterna, gemenskapen och de berörda angränsande utvecklingsländerna har ingått ett avtal om tillfredsställande förfaranden för administrativt samarbete som säkerställer att denna punkt tillämpas på ett riktigt sätt.

Kumulation enligt denna artikel ska inte tillämpas på produkter som ska förtecknas enligt beslut i tullsamarbetskommittén.

Vid fastställandet av om produkterna har ursprung i det angränsande utvecklingslandet enligt bilaga VIII ska bestämmelserna i detta protokoll gälla.

Artikel 6

Helt framställda produkter

1. Följande produkter ska anses som helt framställda i en ESA-stat eller i gemenskapen:

- a) Mineraliska produkter som utvunnits ur deras jord eller havsbotten.
 - b) Vegetabiliska produkter som skördats där.
 - c) Levande djur som fötts och uppfötts där.
 - d) Produkter som erhållits från levande djur som uppfötts där.
 - e) i) Produkter från jakt eller fiske som bedrivits där.
 - ii) Produkter från vattenbruk, inklusive havsbruk, om fisken fötts och uppfötts där.
 - f) Produkter från havsfiske och andra produkter som hämtats ur havet utanför gemenskapens eller en ESA-stats territorialvatten av deras fartyg.
 - g) Produkter som framställts ombord på deras fabriksfartyg uteslutande av produkter som avses i f.
 - h) Begagnade varor som insamlats där och som endast kan användas för återvinning av råvaror, inbegripet begagnade däck som endast kan användas för regummering eller som avfall.
 - i) Avfall och skrot från tillverkningsprocesser som ägt rum där.
 - j) Produkter som utvunnits ur havsbotten eller dess underliggande lager utanför deras territorialvatten, förutsatt att de har ensamrätt att exploatera denna havsbotten eller dess underliggande lager.
 - k) Varor som tillverkats där uteslutande av sådana produkter som avses i a-j.
2. Med *deras fartyg* och *deras fabriksfartyg* i punkt 1 f och g avses endast fartyg och fabriksfartyg

- a) som är registrerade i en EG-medlemsstat eller i en ESA-stat,
- b) som för en EG-medlemsstats eller en ESA-stats flagg, eller

c) som uppfyller något av villkoren att

- i) de ägs till minst 50 % av medborgare i en EG-medlemsstat eller i en ESA-stat,

eller

- ii) de ägs av företag

- som har sitt huvudkontor och sin huvudsakliga verksamhet i en EG-medlemsstat eller en ESA-stat, och
- som ägs till minst 50 % av en EG-medlemsstat eller av en ESA-stat eller av offentliga organ eller medborgare i den staten.

3. Trots bestämmelserna i punkt 2 ska gemenskapen, på begäran av en ESA-stat, erkänna att fartyg som aktörer från denna ESA-stat befraktar eller hyr ska behandlas som "deras fartyg" och ha rätt att bedriva fiske i dess exklusiva ekonomiska zon, förutsatt att befraktnings- eller hyreskontraktet, till vilket gemenskapen getts förhandsrätt, har godkänts av tullsamarbetskommittén i och med att det anses ge den begärande ESA-staten tillräckliga möjligheter att utveckla sin förmåga att fiska för egen räkning och, framför allt, innebära att denna ESA-stat ges ansvaret för den sjöfartsmässiga och kommersiella förvaltningen av de fartyg som befraktas eller hyrs under en väsentlig tidsperiod.

4. Villkoren i punkt 2 kan uppfyllas i olika stater, förutsatt att de är ESA-stater. I så fall ska produkter anses ha sitt ursprung i den stat vars medborgare eller företag äger fartyget eller fabriksfartyget, i enlighet med punkt 2 c. Om ett fartyg eller fabriksfartyg ägs av medborgare eller företag i stater som omfattas av olika ekonomiska partnerskapsavtal, ska produkterna anses ha sitt ursprung i den stat vars medborgare eller företag står för den största andelen enligt bestämmelserna i punkt 2 c.

Artikel 7

Tillräckligt bearbetade eller behandlade produkter

1. Vid tillämpning av artikel 2 ska produkter som inte är helt framställda anses vara tillräckligt bearbetade eller behandlade om villkoren i förteckningen i bilaga II är uppfyllda.

2. Trots vad som sägs i punkt 1 kan produkter som förtecknas i bilaga II a betraktas som tillräckligt bearbetade eller behandlade vid tillämpning av artikel 2, om villkoren i den bilagan är uppfyllda.

3. I de villkor som avses i punkterna 1 och 2 anges för alla produkter som omfattas av avtalet vilken bearbetning eller behandling som icke-ursprungsmaterial som används vid tillverkningen ska genomgå, och villkoren gäller endast sådant material. Om en produkt, som genom att uppfylla villkoren i någon av förteckningarna har fått ursprungsstatus, används vid tillverkningen av en annan produkt, är alltså de villkor som gäller för den produkt i vilken den ingår inte tillämpliga på den, och ingen hänsyn ska tas till det icke-ursprungsmaterial som kan ha använts vid dess tillverkning.

4. Trots vad som sägs i punkterna 1 och 2 får icke-ursprungsmaterial som enligt villkoren i bilaga II eller bilaga II a inte får användas vid tillverkningen av en produkt ändå användas, om

- a) dess totala värde inte överstiger 15 % av produktens pris fritt fabrik,
- b) ingen av de andelar för icke-ursprungsmaterials högsta värde som anges i förteckningen överskrids genom tillämpning av denna punkt.

5. Bestämmelserna i punkt 4 ska inte tillämpas på produkter som omfattas av kapitlet 50–63 i Harmoniserade systemet.

6. Punkterna 1–5 ska tillämpas om inte annat sägs i artikel 8.

Artikel 8

Otillräcklig bearbetning eller behandling

1. Utan att det påverkar tillämpningen av punkt 2 ska följande åtgärder anses utgöra otillräcklig bearbetning eller behandling för att ge en produkt ursprungsstatus, oavsett om villkoren i artikel 7 är uppfyllda:

- a) Åtgärder för att bevara produkten i gott skick under transport och lagring.
- b) Uppdelning eller sammanföring av kollin.
- c) Tvättning, rengöring; avlägsnande av damm, oxid, olja, färg eller andra beläggningar.
- d) Strykning eller pressning av textilier.
- e) Enklare målning eller polering.

- f) Skalning, partiell eller fullständig blekning, polering eller glasering av spannmål eller ris.
- g) Tillsats av färgämnen till socker eller formning av sockerbitar; partiell eller fullständig malning av kristallsocker.
- h) Skalning eller urkärning av frukter, nötter eller grönsaker.
- i) Vässning, enklare slipning eller enklare tillskärning.
- j) Siktning, sällning, sortering, klassificering, indelning i kategorier och hoppassning (inbegripet sammanföring av artiklar i satsen).
- k) Enklare förpackning i flaskor, burkar, säckar, fodral eller askar, uppsättning på kartor eller skivor samt alla övriga enklare förpackningsåtgärder.
- l) Anbringande eller tryckande av varumärken, etiketter, logotyper eller annan liknande särskiljande märkning på produkter eller på deras förpackningar.
- m) Enklare blandning av produkter, även av olika slag; blandning av socker med något annat material.
- n) Enklare sammansättning av delar av artiklar i avsikt att framställa en komplett artikel eller isärtagning av produkter i delar.
- o) En kombination av två eller flera av de åtgärder som anges i a–n.
- p) Slakt av djur.

2. Alla åtgärder som har vidtagits antingen i gemenskapen eller i ESA-staterna i fråga om en viss produkt ska beaktas tillsammans när det fastställs om den bearbetning eller behandling som produkten har genomgått ska anses vara otillräcklig i den mening som avses i punkt 1.

Artikel 9

Bedömningsenhet

1. Bedömningsenheten för tillämpningen av bestämmelserna i detta protokoll ska vara den särskilda produkt som anses som grundenhet vid klassificeringen enligt Harmoniserade systemets nomenklatur.

Av detta följer att

- a) när en produkt som består av en grupp eller sammansättning av artiklar klassificeras enligt ett enda nummer i Harmoniserade systemet, ska helheten utgöra bedömningsenheten,
- b) när en sändning består av flera identiska produkter som klassificeras enligt samma nummer i Harmoniserade systemet, ska varje produkt beaktas för sig vid tillämpning av bestämmelserna i detta protokoll.

2. Om förpackningen, enligt den allmänna tolkningsbestämmelsen 5 i Harmoniserade systemet, klassificeras tillsammans med den produkt som den innehåller, ska den vid ursprungsbestämningen anses utgöra en helhet tillsammans med produkten.

Artikel 10

Tillbehör, reservdelar och verktyg

Tillbehör, reservdelar och verktyg som levereras tillsammans med en utrustning, en maskin, en apparat eller ett fordon ska tillsammans med dessa anses som en enhet när de utgör standardutrustning och ingår i priset för utrustningen, maskinen, apparaten eller fordonet eller inte faktureras separat.

Artikel 11

Satser

Satser, enligt den allmänna tolkningsbestämmelsen 3 i Harmoniserade systemet, ska anses som ursprungsprodukter när alla produkter som ingår i satsen är ursprungsprodukter. När en sats består av både ursprungsprodukter och icke-ursprungsprodukter ska dock hela satsen anses ha ursprungsstatus, om värdet av icke-ursprungsprodukterna inte överstiger 15 % av satsens pris fritt fabrik.

Artikel 12

Neutrala element

För att avgöra om en produkt är en ursprungsprodukt behöver ursprunget inte fastställas för följande element som kan användas i tillverkningsprocessen:

- a) Energi och bränsle.
- b) Anläggningar och utrustning.
- c) Maskiner och verktyg.
- d) Varor som inte ingår i och som inte är avsedda att ingå i den slutliga sammansättningen av produkten.

AVDELNING III

TERRITORIELLA VILLKOR*Artikel 13***Territorialprincip**

1. De villkor för erhållande av ursprungsstatus som anges i avdelning II ska vara uppfyllda i ESA-staterna eller gemenskapen utan avbrott, om inte annat följer av artiklarna 3, 4 och 5.

2. Om ursprungsvaror som exporterats från en ESA-stat eller gemenskapen till ett annat land återinförs ska de, om inte annat följer av artiklarna 3, 4 och 5, inte anses ha ursprungsstatus, såvida det inte på ett sätt som tillfredsställer tullmyndigheterna kan visas

a) att de återinförda varorna är samma varor som de som exporterades, och

b) att varorna inte har blivit föremål för någon åtgärd som är mer omfattande än vad som krävs för att bevara dem i gott skick under tiden i det landet eller under exporten.

*Artikel 14***Direkttransport**

1. Den förmånsbehandling som avses i avtalet ska endast tillämpas på produkter som uppfyller villkoren i detta protokoll och som transporteras direkt mellan en ESA-stat och gemenskapen eller genom territorier som tillhör de andra länder enligt artiklarna 3, 4 och 5 med vilka kumulation tillämpas. Produkter som utgör en enda sändning får emellertid transporteras genom andra territorier, i förekommande fall med omlastning eller tillfällig lagring inom dessa territorier, förutsatt att produkterna hela tiden övervakas av tullmyndigheterna i transit- eller lagringslandet och inte blir föremål för andra åtgärder än lossning, omlastning eller åtgärder för att bevara dem i gott skick.

Ursprungsprodukter får transporteras i rörelse genom andra territorier än en ESA-stats eller gemenskapens.

2. För att styrka att villkoren i punkt 1 har uppfyllts ska för tullmyndigheterna i importlandet uppvisas

a) ett enda transportdokument som gäller transporten från exportlandet genom transitlandet, eller

b) ett intyg som utfärdats av transitlandets tullmyndigheter och som innehåller

i) en exakt beskrivning av produkterna,

ii) datum för produkternas lossning och omlastning samt, i förekommande fall, namnen på de fartyg eller uppgift om de andra transportmedel som använts,

och

iii) uppgifter om under vilka förhållanden produkterna befunnit sig i transitlandet, eller

c) om dokumentet eller intyget saknas, andra styrkande handlingar.

*Artikel 15***Utställningar**

1. Ursprungsprodukter som har sänts till en utställning i ett annat land eller territorium än de som avses i artiklarna 3, 4 och 5 och med vilka kumulation tillämpas och som efter utställningen sålts för att importeras till gemenskapen eller en ESA-stat ska vid importen omfattas av bestämmelserna i avtalet, om det på ett sätt som tillfredsställer tullmyndigheterna kan visas att

a) en exportör har sänt produkterna från en ESA-stat eller gemenskapen till utställningslandet och ställt ut produkterna där,

b) exportören har sålt eller på annat sätt överlåtit produkterna till en person i en ESA-stat eller gemenskapen,

c) produkterna under utställningen eller omedelbart därefter har avsänts i samma skick som de sändes till utställningen i,

och

d) produkterna, sedan de sändes till utställningen, inte har använts för något annat ändamål än visning på utställningen.

2. Ett ursprungsintyg ska utfärdas eller upprättas i enlighet med bestämmelserna i avdelning IV och på vanligt sätt uppvisas för tullmyndigheterna i importlandet. Utställningens namn och adress ska anges på intyget. Vid behov kan ytterligare styrkande handlingar krävas som visar under vilka förhållanden produkterna har ställts ut.

3. Bestämmelserna i punkt 1 ska tillämpas på alla handels-, industri-, jordbruks- och hantverksutställningar samt på mässor och offentliga visningar av liknande karaktär under vilka produkterna kvarstår under tullkontroll, dock med undantag för sådana visningar som anordnas i privat syfte i butiker eller affärslokaler för försäljning av utländska produkter.

AVDELNING IV

URSPRUNGSINTYG

Artikel 16

Allmänna villkor

1. Produkter med ursprung i en ESA-stat som importerats till gemenskapen och produkter med ursprung i gemenskapen som importerats till en ESA-stat ska omfattas av avtalet, förutsatt att det uppvisas

a) ett varucertifikat EUR.1 enligt förlagan i bilaga III, eller

b) i de fall som avses i artikel 21.1, en deklaration, nedan kallad *fakturadeklaration*, som exportören lämnar på en faktura, en följesedel eller någon annan kommersiell handling där de berörda produkterna beskrivs tillräckligt noggrant för att kunna identifieras. Fakturadeklarationens lydelse återges i bilaga IV.

2. Trots vad som sägs i punkt 1 ska ursprungsprodukter enligt detta protokoll i de fall som anges i artikel 27 omfattas av avtalet utan att någon av de handlingar som anges ovan behöver uppvisas.

3. Vid tillämpning av bestämmelserna i denna avdelning ska exportörerna sträva efter att använda ett språk som ESA-staterna och gemenskapen har gemensamt.

Artikel 17

Förfarande för utfärdande av varucertifikat EUR.1

1. Varucertifikat EUR.1 ska utfärdas av tullmyndigheterna i exportlandet på skriftlig ansökan av exportören eller, på exportörens ansvar, av exportörens befullmäktigade ombud.

2. För detta ändamål ska exportören eller exportörens befullmäktigade ombud fylla i både ett varucertifikat EUR.1 och en ansökningsblankett enligt förlagorna i bilaga III. Dessa blanketter ska fyllas i i enlighet med bestämmelserna i detta protokoll. Om blanketterna fylls i för hand ska detta göras med bläck och tryckbokstäver. Produktbeskrivningen ska anges i det avsedda

fältet utan att någon rad lämnas tom. Om hela fältet inte fylls i ska en vågrät linje dras under den sista textraderna i produktbeskrivningen och det tomma utrymmet korsas över.

3. En exportör som ansöker om ett varucertifikat EUR.1 ska vara beredd att när som helst på begäran av tullmyndigheterna i det exportland där varucertifikatet EUR.1 utfärdas, uppvisa alla relevanta handlingar som styrker att de berörda produkterna har ursprungsstatus samt att övriga villkor i detta protokoll är uppfyllda.

4. Varucertifikat EUR.1 ska utfärdas av tullmyndigheterna i en medlemsstat eller i en ESA-stat om de berörda produkterna kan anses vara produkter med ursprung i gemenskapen eller en ESA-stat eller något av de övriga länder eller territorier som avses i artiklarna 3, 4 och 5 och om de uppfyller övriga villkor i detta protokoll.

5. De utfärdande tullmyndigheterna ska vidta alla nödvändiga åtgärder för att kontrollera att produkterna har ursprungsstatus och att övriga villkor i detta protokoll är uppfyllda. För detta ändamål ska de ha rätt att begära alla slags underlag och att göra alla slags kontroller av exportörens räkenskaper eller varje annan kontroll som de anser lämplig. De utfärdande tullmyndigheterna ska också kontrollera att de blanketter som avses i punkt 2 är korrekt ifyllda. De ska särskilt kontrollera att fältet för produktbeskrivningen har fyllts i på ett sådant sätt att det utesluter varje möjlighet till bedrägliga tillägg.

6. Datum för utfärdandet av varucertifikat EUR.1 ska anges i fält 11 på certifikatet.

7. Varucertifikat EUR.1 ska utfärdas av tullmyndigheterna och ställas till exportörens förfogande så snart exporten faktiskt ägt rum eller säkerställts.

Artikel 18

Varucertifikat EUR.1 som utfärdas i efterhand

1. Trots vad som sägs i artikel 17.7 får ett varucertifikat EUR.1 undantagsvis utfärdas efter export av de produkter som certifikatet avser, om

a) det inte utfärdades vid tidpunkten för exporten på grund av misstag, förbiseende eller särskilda omständigheter, eller

b) det på ett sätt som tillfredsställer tullmyndigheterna visas att ett varucertifikat EUR.1 utfärdades men av tekniska skäl inte godtogs vid importen.

2. Vid tillämpning av punkt 1 ska exportören i sin ansökan ange ort och datum för exporten av de produkter som varucertifikatet EUR.1 avser samt ange skälen för ansökan.

3. Tullmyndigheterna får utfärda varucertifikat EUR.1 i efterhand först efter att ha kontrollerat att uppgifterna i exportörens ansökan stämmer överens med uppgifterna i motsvarande handlingar.

4. Varucertifikat EUR.1 som utfärdas i efterhand ska förses med följande påskrift på engelska:

"ISSUED RETROSPECTIVELY".

5. Den påskrift som avses i punkt 4 ska göras i fältet "Anmärkningar" på varucertifikatet EUR.1.

Artikel 19

Utfärdande av duplikat av varucertifikat EUR.1

1. Om ett varucertifikat EUR.1 stulits, förlorats eller förstörts får exportören hos den tullmyndighet som utfärdade certifikatet ansöka om ett duplikat, som tullmyndigheten ska utfärda på grundval av de exporthandlingar som den har tillgång till.

2. Ett duplikat som utfärdas på detta sätt ska förses med följande påskrift på engelska:

"DUPLICATE".

3. Den påskrift som avses i punkt 2 ska göras i fältet "Anmärkningar" på duplikatet av varucertifikatet EUR.1.

4. Duplikatet ska ha samma utfärdandedatum som det ursprungliga varucertifikatet EUR.1 och gälla från och med samma dag.

Artikel 20

Utfärdande av varucertifikat EUR.1 på grundval av ett tidigare utfärdat eller upprättat ursprungsintyg

Om ursprungsprodukter står under kontroll av ett tullkontor i en ESA-stat eller i gemenskapen, ska det vara möjligt att ersätta det ursprungliga ursprungsintyget med ett eller flera varucertifikat EUR.1, så att alla eller vissa av dessa produkter kan sändas

någon annanstans i ESA-staterna eller gemenskapen. Ersättningsvarucertifikat EUR.1 ska utfärdas av det tullkontor under vars kontroll produkterna står och påskrivs av den tullmyndighet under vars kontroll produkterna står.

Artikel 21

Villkor för upprättande av en fakturadeklaration

1. En fakturadeklaration enligt artikel 16 1 b får upprättas

a) av en godkänd exportör enligt artikel 22, eller

b) av vilken exportör som helst för sändningar som består av ett eller flera kollin med ursprungsprodukter vars totala värde inte överstiger 6 000 EUR.

2. En fakturadeklaration får upprättas om de berörda produkterna kan anses vara produkter med ursprung i en ESA-stat eller i gemenskapen eller i något av de andra länder eller territorier som avses i artiklarna 3, 4 och 5 och om de uppfyller övriga villkor i detta protokoll.

3. En exportör som upprättar en fakturadeklaration ska vara beredd att när som helst på begäran av tullmyndigheterna i exportlandet uppvisa alla relevanta handlingar som styrker att de berörda produkterna har ursprungsstatus samt att övriga villkor i detta protokoll är uppfyllda.

4. En fakturadeklaration ska upprättas av exportören genom att deklARATIONEN enligt bilaga IV till detta protokoll maskinskrivs, stämplas eller trycks på fakturan, följesedeln eller någon annan kommersiell handling, med användning av en av de språkversioner som anges i den bilagan och enligt bestämmelserna i exportlandets nationella lagstiftning. Om deklARATIONEN skrivs för hand, ska den skrivas med bläck och tryckbokstäver.

5. FakturadeklARATIONER ska undertecknas för hand av exportören. Godkända exportörer enligt artikel 22 behöver dock inte underteckna sådana deklARATIONER, om de lämnar en skriftlig försäkran till tullmyndigheterna i exportlandet att de påtar sig fullt ansvar för varje fakturadeklARATION där de identifieras, som om den hade undertecknats av dem för hand.

6. En fakturadeklARATION får upprättas av exportören när de produkter som den avser exporteras, eller efter exporten om den uppvisas i importlandet senast två år efter importen av de produkter som den avser.

*Artikel 22***Godkänd exportör**

1. Tullmyndigheterna i exportlandet kan ge en exportör som ofta exporterar produkter som omfattas av bestämmelserna om handelssamarbete i avtalet tillstånd att upprätta fakturadeklarerationer oberoende av de berörda produkternas värde. En exportör som ansöker om ett sådant tillstånd måste på ett sätt som tillfredsställer tullmyndigheterna lämna de garantier som behövs för att kontrollera att produkterna har ursprungsstatus och att övriga villkor i detta protokoll är uppfyllda.
2. Tullmyndigheterna får bevilja tillstånd som godkänd exportör på de villkor som de anser lämpliga.
3. Tullmyndigheterna ska tilldela den godkända exportören ett tillståndsnummer som ska anges i fakturadeklarationen.
4. Tullmyndigheterna ska övervaka hur den godkända exportören använder sitt tillstånd.
5. Tullmyndigheterna kan återkalla tillståndet när som helst. De ska göra det när den godkända exportören inte längre lämnar de garantier som avses i punkt 1, inte uppfyller de villkor som avses i punkt 2 eller på annat sätt använder tillståndet felaktigt.

*Artikel 23***Ursprungsintyg giltighet**

1. Ett ursprungsintyg ska gälla i tio månader från och med dagen för utfärdandet i exportlandet och ska uppvisas för tullmyndigheterna i importlandet inom den tiden.
2. Ursprungsintyg som uppvisas för tullmyndigheterna i importlandet efter den sista dagen enligt punkt 1 får godtas för förmånsbehandling om underlåtenhet att uppvisa dessa handlingar senast den föreskrivna dagen beror på exceptionella omständigheter.
3. Även i andra fall när ursprungsintyg uppvisas för sent får tullmyndigheterna i importlandet godta ursprungsintygen om produkterna har visats upp för dem före ovannämnda sista dag.

*Artikel 24***Transiteringsförfarande**

När varorna anländer till en stat eller ett territorium som avses i artiklarna 3 eller 4 som inte är ursprungslandet ska ytterligare en giltighetsperiod på fyra månader inledas den dag då transitlandets tullmyndigheter anger följande i fält 7 på varucertifikatet EUR.1:

- Ordet "transit".
- Transitlandets namn.
- Den officiella stämpeln, varav ett avtryck gjorts tillgängligt för kommissionen i enlighet med artikel 34.
- Datum för påskriftena.

*Artikel 25***Uppvisande av ursprungsintyg**

Ursprungsintyg ska uppvisas för tullmyndigheterna i importlandet i enlighet med de förfaranden som gäller i det landet. Dessa myndigheter kan begära en översättning av ursprungsintyget och kan också kräva att importdeklarationen åtföljs av en förklaring av importören om att produkterna uppfyller de villkor som gäller för tillämpning av avtalet.

*Artikel 26***Import i delleveranser**

Om isärtagna eller icke hopsatta produkter, enligt den allmänna tolkningsbestämmelsen 2 a i Harmoniserade systemet, vilka klassificeras enligt avdelningarna XVI och XVII eller nummer 7308 eller 9406 i Harmoniserade systemet, importerar i delleveranser på begäran av importören och på de villkor som fastställs av importlandets tullmyndigheter, ska ett enda ursprungsintyg för dessa produkter uppvisas för tullmyndigheterna vid import av den första delleveransen.

*Artikel 27***Undantag från krav på ursprungsintyg**

1. Produkter som sänds som småpaket mellan privatpersoner eller som ingår i resandes personliga bagage ska godtas som ursprungsprodukter utan att ett ursprungsintyg behöver uppvisas, om importen av sådana produkter inte är av kommersiell karaktär och om produkterna har förklarats uppfylla villkoren i detta protokoll och det inte finns något tvivel om denna förklarings riktighet. I fråga om produkter som sänds med post kan denna förklaring göras på posttulldeklarerationer CN 22 eller CN 23 eller på ett papper som bifogas det dokumentet.

2. Import av tillfällig karaktär som uteslutande består av produkter för mottagarnas, de resandes eller deras familjers personliga bruk ska inte anses vara import av kommersiell karaktär, om det på grund av produkternas art och mängd är uppenbart att syftet inte är kommersiellt.

3. Dessa produkters sammanlagda värde får vidare inte överstiga 500 EUR för småpaket eller 1 200 EUR för produkter som ingår i resandes personliga bagage.

Artikel 28

Informationsförfarande för kumulationsändamål

1. När artiklarna 3.1, 4.1 och 5 tillämpas ska ett varucertifikat EUR.1 eller en leverantörsdeklaration enligt förlagan i bilaga V A till detta protokoll, som lämnas av exportören i gemenskapen eller den stat som materialet kommer från, utgöra bevis för ursprungsstatus enligt detta protokoll för material från en ESA-stat, gemenskapen, en annan AVS-stat, ett utomeuropeiskt land eller territorium eller ett annat land med vilket kumulation tillämpas.

2. När artiklarna 3.4 och 4.4 tillämpas ska en leverantörsdeklaration enligt förlagan i bilaga V B till detta protokoll, som lämnas av exportören i gemenskapen eller den stat som materialet kommer från, utgöra bevis för den bearbetning eller behandling som utförts i en ESA-stat, gemenskapen, en annan AVS-stat eller ett utomeuropeiskt land eller territorium.

3. En separat leverantörsdeklaration ska för varje sändning av varor lämnas av leverantören på den faktura som avser den sändningen, i en bilaga till den fakturan eller på en följesedel eller någon annan kommersiell handling som avser den sändningen och där det berörda materialet beskrivs tillräckligt noggrant för att kunna identifieras.

4. Leverantörsdeklarationen får göras på en förtryckt blankett.

5. Leverantörsdeklarationerna ska undertecknas för hand av exportören. När fakturan och leverantörsdeklarationen upprättas med hjälp av elektronisk databehandling, behöver leverantörsdeklarationen emellertid inte undertecknas för hand, under förutsättning att den ansvarige tjänstemannen i leverantörsföretaget är identifierad på ett sätt som tillfredsställer tullmyndigheterna i den stat där leverantörsdeklarationerna upprättas. Dessa tullmyndigheter får fastställa villkor för tillämpningen av denna punkt.

6. Leverantörsdeklarationerna ska lämnas till tullmyndigheterna i det exportland till vilket begäran om utfärdande av varucertifikatet EUR.1 lämnas.

7. En leverantör som upprättar en deklaration ska vara beredd att när som helst på begäran av tullmyndigheterna i det land där den upprättas uppvisa alla relevanta handlingar som styrker att uppgifterna i deklarationen är riktiga.

8. Leverantörsdeklarationer som gjorts och informationscertifikat som utfärdats i överensstämmelse med artikel 26 i protokoll 1 till Cotonouavtalet innan detta protokoll träder i kraft ska fortsätta att vara giltiga.

Artikel 29

Styrkande handlingar

De handlingar som avses i artiklarna 17.3 och 21.3 och som används för att styrka att de produkter som omfattas av ett varucertifikat EUR.1 eller en fakturadeklaration kan anses vara produkter med ursprung i en ESA-stat, gemenskapen eller något av de övriga länder eller territorier som avses i artiklarna 3, 4 och 5 och att de uppfyller övriga villkor i detta protokoll, kan t.ex. vara följande:

- a) Direkta bevis för de åtgärder som exportörerna eller leverantörerna vidtagit för att framställa de berörda varorna, vilka framgår av exempelvis deras räkenskaper eller interna bokföring.
- b) Handlingar som styrker det använda materialets ursprungsstatus och som utfärdats eller upprättats i en ESA-stat, gemenskapen eller något av de övriga länder eller territorier som avses i artiklarna 3, 4 och 5, om dessa handlingar används i enlighet med nationell lagstiftning.
- c) Handlingar som styrker att materialet har bearbetats eller behandlats i en ESA-stat, gemenskapen eller något av de övriga länder eller territorier som avses i artiklarna 3, 4 och 5 och som utfärdats eller upprättats i en ESA-stat, gemenskapen eller något av de övriga länder eller territorier som avses i artiklarna 3, 4 och 5, om dessa handlingar används i enlighet med nationell lagstiftning.
- d) Varucertifikat EUR.1 eller fakturadeklarationer som styrker det använda materialets ursprungsstatus och som utfärdats eller upprättats i enlighet med detta protokoll i en ESA-stat, gemenskapen eller något av de övriga länder eller territorier som avses i artiklarna 3, 4 och 5.

Artikel 30

Bevarande av ursprungsintyg och styrkande handlingar

1. En exportör som ansöker om ett varucertifikat EUR.1 ska under minst tre år bevara de handlingar som avses i artikel 17.3.

2. En exportör som upprättar en fakturadeklaration ska under minst tre år bevara en kopia av denna och de handlingar som avses i artikel 21.3.

3. En leverantör som upprättar en leverantörsdeklaration ska under minst tre år bevara kopior av denna och av den faktura, följesedel eller andra kommersiella handlingar till vilka deklARATIONEN bifogats samt av de handlingar som avses i artikel 28.7.

4. Den tullmyndighet i exportlandet som utfärdar ett varucertifikat EUR.1 ska under minst tre år bevara den ansökningsblankett som avses i artikel 17.2.

5. Tullmyndigheterna i importlandet ska under minst tre år bevara de varucertifikat EUR.1 och de fakturadeklARATIONER som lämnats in hos dem.

Artikel 31

Avvikelser och formella fel

1. Om det konstateras att uppgifterna i ursprungsintyget endast obetydligt avviker från uppgifterna i de handlingar som uppvisats för tullkontoret för genomförande av formaliteterna vid import av produkterna, ska detta inte i sig medföra att ursprungsintyget blir ogiltigt, förutsatt att det vederbörligen fastställs att uppgifterna i intyget verkligen avser de uppvisade produkterna.

2. Uppenbara formella fel, t.ex. skrivfel, i ett ursprungsintyget ska inte leda till att handlingen underkänns, om felet inte är av den arten att det uppstår tvivel om att uppgifterna i intyget är riktiga.

Artikel 32

Belopp i euro

1. För tillämpning av bestämmelserna i artiklarna 21.1 b och 27.3 i fall där produkter faktureras i en annan valuta än euro, ska de i euro uttryckta beloppens motvärde i de nationella valutorna i en ESA-stat, i gemenskapens medlemsstater och i de övriga länder eller territorier som avses i artiklarna 3, 4 och 5 fastställas årligen av vart och ett av de berörda länderna.

2. En sändning ska omfattas av bestämmelserna i artikel 21.1 b eller 27.3 med utgångspunkt i den valuta i vilken fakturan upprättats och det belopp som fastställts av det berörda landet.

3. Beloppen i en viss nationell valuta ska utgöra motvärdet till beloppen i euro den första arbetsdagen i oktober varje år.

Beloppen ska meddelas Europeiska gemenskapernas kommission senast den 15 oktober och ska tillämpas från och med den 1 januari följande år. Europeiska gemenskapernas kommission ska meddela samtliga berörda länder de aktuella beloppen.

4. Ett land får avrunda, uppåt eller nedåt, det belopp som blir resultatet av omräkningen till dess nationella valuta av ett belopp i euro. Det avrundade beloppet får inte avvika med mer än 5 % från det belopp som omräkningen resulterar i. Ett land får bibehålla motvärdet i nationell valuta till ett belopp uttryckt i euro oförändrat om, vid tidpunkten för den årliga justering som avses i punkt 3, omräkningen av detta belopp före avrundning resulterar i en ökning på mindre än 15 % av motvärdet i nationell valuta. Motvärdet i nationell valuta får bibehållas oförändrat om omräkningen skulle resultera i ett lägre motvärde.

5. De i euro uttryckta beloppen ska ses över av tullsamarbetskommittén på begäran av gemenskapen eller ESA-staterna. Vid denna översyn ska tullsamarbetskommittén beakta det önskvärda i att bevara effekten av berörda beloppsgränser i reala tal. För detta ändamål får den besluta att ändra de i euro uttryckta beloppen.

AVDELNING V

BESTÄMMELSER OM ADMINISTRATIVT SAMARBETE

Artikel 33

Administrativa villkor för produkter som ska omfattas av avtalet

1. Produkter som enligt detta protokoll har ursprung i ESA-staterna eller i gemenskapen får vid tidpunkten för tullimportdeklARATIONEN omfattas av de förmåner som följer av avtalet endast under förutsättning att de exporterades från och med den dag då exportlandet började följa bestämmelserna i punkt 2.

2. De avtalslutande parterna ska åta sig att införa

a) de nationella och regionala ordningar som krävs för genomförandet och tillämpningen av reglerna och förfarandena i detta protokoll, inbegripet i tillämpliga fall ordningar som krävs för tillämpningen av artiklarna 3, 4 och 5,

b) de administrativa strukturer och system som krävs för ändamålsenlig förvaltning och kontroll av produkters ursprung och överensstämmelse med andra villkor i detta protokoll.

De ska göra de anmälningar som avses i artikel 34.

*Artikel 34***Anmälan av parternas tullmyndigheter**

1. ESA-staterna och gemenskapens medlemsstater ska genom Europeiska gemenskapernas kommission respektive Comesas sekretariat förse varandra med adresserna till de tullmyndigheter som ansvarar för utfärdande och kontroll av varucertifikat EUR.1 och fakturadeklarationer eller leverantörsdeklarationer, samt med avtryck av de stämplat som används vid deras tullkontor för utfärdande av dessa certifikat.

Varucertifikat EUR.1 och fakturadeklarationer eller leverantörsdeklarationer ska godtas för förmånsbehandling från och med den dag då Europeiska gemenskapernas kommission respektive Comesas sekretariat tar emot uppgifterna.

2. ESA-staterna och gemenskapens medlemsstater ska omedelbart underrätta varandra om de uppgifter som avses i punkt 1 ändras.

3. De myndigheter som avses i punkt 1 ska handla under överinseende av det berörda landets regering. De myndigheter som svarar för kontroll och granskning ska vara en del av det berörda landets offentliga myndigheter.

*Artikel 35***Ömsesidigt bistånd**

1. För att sörja för att detta protokoll tillämpas på ett riktigt sätt ska gemenskapen, ESA-staterna och övriga länder som avses i artiklarna 3, 4 och 5 genom de behöriga tullförvaltningarna bistå varandra vid kontrollen av att varucertifikaten EUR.1, fakturadeklarationerna och leverantörsdeklarationerna är äkta och att uppgifterna i dessa handlingar är riktiga.

2. De tillfrågade myndigheterna ska lämna relevanta uppgifter om de förhållanden under vilka en produkt tillverkats och särskilt ange under vilka förhållanden ursprungsreglerna har iakttagits i de olika berörda ESA-staterna, gemenskapen och övriga länder som avses i artiklarna 3, 4 och 5.

*Artikel 36***Kontroll av ursprungsintyg**

1. Efterkontroll av ursprungsintyg ska göras på grundval av en riskanalys och stickprovvis eller när importlandets

tullmyndigheter har rimliga tvivel beträffande handlingarnas äkthet, de berörda produkternas ursprungsstatus eller uppfyllandet av övriga villkor i detta protokoll.

2. Vid tillämpning av punkt 1 ska importlandets tullmyndigheter återsända varucertifikatet EUR.1 och fakturan, om den lämnats in, fakturadeklarationen eller en kopia av dessa handlingar till exportlandets tullmyndigheter och vid behov ange skälen för begäran om kontroll. Till stöd för begäran om kontroll ska de tillhandahålla alla de erhållna handlingar och upplysningar som tyder på att uppgifterna i ursprungsintyget inte är riktiga.

3. Kontrollen ska göras av exportlandets tullmyndigheter. För detta ändamål ska de ha rätt att begära alla slags underlag och att göra alla slags kontroller av exportörens eller tillverkarens räkenskaper eller varje annan kontroll som de anser lämplig.

4. Om importlandets tullmyndigheter beslutar att tills vidare upphöra att bevilja förmånsbehandling för de berörda produkterna i avvaktan på resultatet av kontrollen, ska de erbjuda importören att produkterna frigörs, med förbehåll för de säkerhetsåtgärder som de finner nödvändiga.

5. De tullmyndigheter som begärt kontrollen ska så snart som möjligt underrättas om resultatet av denna. Detta resultat måste klart utvisa om handlingarna är äkta och om de berörda produkterna kan anses vara produkter med ursprung i en ESA-stat, gemenskapen eller något av de andra länder som avses i artiklarna 3, 4 och 5 och om de uppfyller övriga villkor i detta protokoll.

6. Om rimliga tvivel föreligger och inget svar erhålls inom tio månader från den dag då kontrollen begärdes, eller om svaret inte innehåller tillräckliga uppgifter för att handlingens äkthet eller produkternas verkliga ursprung ska kunna fastställas, ska de tullmyndigheter som begärt kontrollen vägra förmånsbehandling, utom under exceptionella omständigheter.

7. När kontrollförfarandet eller andra tillgängliga uppgifter tycks tyda på att bestämmelserna i detta protokoll överträds, ska exportlandet på eget initiativ eller på begäran av importlandet genomföra nödvändiga undersökningar eller se till att sådana undersökningar genomförs snarast möjligt för att överträdelserna ska kunna identifieras och förhindras; det berörda exportlandet får i detta syfte erbjuda importlandet att delta i kontrollerna.

Artikel 37

Kontroll av leverantörsdeklarationer

1. Kontroll av leverantörsdeklarationer ska göras på grundval av en riskanalys och stickprovvis eller när tullmyndigheterna i det land där sådana deklARATIONER har beaktats vid utfärdandet av ett varucertifikat EUR.1 eller upprättandet av en fakturadeklaration har rimliga tvivel beträffande handlingens äkthet eller huruvida uppgifterna i handlingen är riktiga.

2. De tullmyndigheter till vilka en leverantörsdeklaration lämnas får begära att tullmyndigheterna i den stat där deklARATIONEN gjordes utfärdar ett informationscertifikat enligt förlagan i bilaga VI till detta protokoll. Alternativt får de utfärdande myndigheter till vilka en leverantörsdeklaration lämnas anmoda exportören att uppvisa ett informationscertifikat utfärdat av tullmyndigheterna i den stat där deklARATIONEN gjordes.

En kopia av informationscertifikatet ska bevaras i minst tre år av det kontor som utfärdat det.

3. De tullmyndigheter som begärt kontrollen ska så snart som möjligt underrättas om resultatet av den. Detta resultat måste klart utvisa om uppgifterna i leverantörsdeklARATIONEN är riktiga och göra det möjligt för tullmyndigheterna att fastställa huruvida och i vilken utsträckning denna leverantörsdeklARATION skulle kunna beaktas vid utfärdandet av ett varucertifikat EUR.1 eller vid upprättandet av en fakturadeklaration.

4. Kontrollen ska göras av tullmyndigheterna i det land där leverantörsdeklARATIONEN upprättades. För kontrollen ska de ha rätt att begära alla slags underlag och att göra alla slags kontroller av leverantörens räkenskaper eller varje annan kontroll som de anser lämplig i syfte att fastställa om en leverantörsdeklARATION är riktig.

5. Alla varucertifikat EUR.1 eller fakturadeklARATIONER som utfärdats eller upprättats på grundval av en oriktig leverantörsdeklARATION ska anses vara ogiltiga.

Artikel 38

Twistlösning

Om det i samband med kontrollförfaranden enligt artiklarna 36 och 37 uppstår tvister som inte kan lösas mellan de tullmyndigheter som begärt en kontroll och de tullmyndigheter som ansvarar för att denna kontroll utförs, eller om frågor uppstår angående tolkningen av detta protokoll, ska tvisterna hänskjutas till tullsamarbetskommittén.

Alla tvister mellan importören och importlandets tullmyndigheter ska lösas enligt lagstiftningen i importlandet.

Artikel 39

Sanktioner

Den som i syfte att erhålla förmånsbehandling för produkter upprättar eller låter upprätta en handling som innehåller oriktiga uppgifter ska bli föremål för sanktioner.

Artikel 40

Frizoner

1. När handel sker med produkter på grundval av ett ursprungsintyg eller en leverantörsdeklaration och produkterna i fråga under transporten befinner sig i en frizon på ESA-staternas eller gemenskapens territorium, ska ESA-staterna och gemenskapen vidta nödvändiga åtgärder för att se till att produkterna inte ersätts med andra varor och inte genomgår någon annan hantering än normala åtgärder för att förhindra att de försämrats.

2. När produkter med ursprung i en ESA-stat eller i gemenskapen importeras till en frizon på grundval av ett ursprungsintyg och där genomgår hantering eller behandling, ska, trots bestämmelserna i punkt 1, de berörda myndigheterna på exportörens begäran utfärda ett nytt varucertifikat EUR.1, om den genomförda hanteringen eller behandlingen är förenlig med bestämmelserna i detta protokoll.

Artikel 41

Tullsamarbetskommitté

1. En tullsamarbetskommitté (nedan kallad *kommittén*) ska inrättas med uppgift att genomföra administrativt samarbete som syftar till en riktig och enhetlig tillämpning av detta protokoll samt utföra alla andra uppgifter på tullområdet.

2. Kommittén ska regelbundet undersöka de effekter som tillämpningen av ursprungsreglerna har på ESA-staterna, särskilt på de minst utvecklade ESA-staterna, och ska rekommendera AEP-kommittén lämpliga åtgärder.

3. Kommittén ska fatta beslut om kumulation på de villkor som anges i artikel 5.

4. Kommittén ska fatta beslut om undantag från detta protokoll på de villkor som anges i artikel 42.

5. Kommittén ska mötas regelbundet med en dagordning som ESA-staterna och gemenskapen kommit överens om i förväg.

6. Kommittén ska vara sammansatt, å ena sidan, av experter från gemenskapens medlemsstater och kommissionstjänstemän med ansvar för tullfrågor och, å andra sidan, av experter som företräder ESA-staterna och tjänstemän från regionala grupperingar av ESA-staterna med ansvar för tullfrågor. Kommittén får anlita lämplig expertis när så behövs. Ordförandeskapet i kommittén ska innehas växelvis av vardera parten.

Artikel 42

Undantag

1. Tullsamarbetskommittén, i denna artikel kallad *kommittén*, får medge undantag från detta protokoll när utvecklingen av befintlig industri eller skapandet av ny industri i ESA-staterna motiverar detta.

Den eller de berörda ESA-staterna ska, antingen innan eller när ärendet inges till kommittén, anmäla sin ansökan om undantag till gemenskapen och ange skälen för begäran enligt punkt 2.

Gemenskapen ska bifalla alla ansökningar från ESA-staterna som är vederbörligen motiverade i enlighet med denna artikel och som inte kan förorsaka en etablerad gemenskapsindustri allvarlig skada.

2. För att underlätta kommitténs granskning av ansökningar om undantag ska den eller de ansökande ESA-staterna, med hjälp av blanketten enligt bilaga VII till detta protokoll, till stöd för sin ansökan lämna så fullständiga uppgifter som möjligt, särskilt om följande:

- Beskrivning av den färdiga produkten.
- Arten och mängden av material med ursprung i tredjeland.
- Arten och mängden av material med ursprung i ESA-staterna eller de länder och territorier som avses i artiklarna 3 och 4, eller av material som behandlats i dessa länder eller territorier.
- Tillverkningsprocesser.
- Uppnått mervärde.
- Antal anställda i det berörda företaget.
- Förväntad exportvolym till gemenskapen.
- Andra möjliga källor till råvaruförsörjning.
- Skäl för den begärda giltighetstiden mot bakgrund av ansträngningar att finna nya försörjningskällor.

— Andra iakttagelser.

Samma regler ska gälla för ansökningar om förlängning.

Kommittén får ändra blanketten.

3. Vid granskningen av ansökningarna ska särskilt följande beaktas:

- a) Den eller de berörda ESA-staternas utvecklingsnivå eller geografiska läge.
- b) Fall där tillämpningen av de gällande ursprungsreglerna väsentligt skulle påverka förmågan hos en befintlig industri i en ESA-stat att fortsätta exportera till gemenskapen, med särskild hänsyn till fall där detta skulle kunna leda till att industrins verksamhet upphör.
- c) Särskilda fall där det klart kan visas att ursprungsreglerna skulle kunna hindra betydande investeringar i en industri och där ett undantag som gynnar genomförandet av investeringsprogrammet skulle möjliggöra ett gradvist uppfyllande av dessa regler.

4. I samtliga fall ska det undersökas om reglerna för ursprungskumulation möjliggör en lösning av problemet.

5. Vidare ska en ansökan om undantag avseende en av de minst utvecklade ESA-staterna eller en ESA-ostat granskas välvilligt och med särskild hänsyn till

- a) de ekonomiska och sociala konsekvenserna av det beslut som ska fattas, särskilt vad sysselsättningen beträffar, och
- b) behovet av att tillämpa undantaget under en period, med beaktande av den berörda ESA-statens särskilda situation och dess svårigheter.

6. Vid granskningen av ansökningarna ska särskild hänsyn från fall till fall tas till möjligheten att ge ursprungsstatus åt produkter som i sin sammansättning innefattar material med ursprung i angränsande utvecklingsländer, minst utvecklade länder eller utvecklingsländer med vilka en eller flera ESA-stater har särskilda förbindelser, förutsatt att ett tillfredsställande administrativt samarbete kan upprättas.

7. Utan att det påverkar tillämpningen av punkterna 1–6 ska undantaget beviljas när det mervärde som lagts till i de icke-ursprungsprodukter som används i den berörda ESA-staten utgör minst 45 % av värdet av den färdiga produkten, förutsatt att undantaget inte är sådant att det ger upphov till allvarlig skada för en ekonomisk sektor i gemenskapen eller i en eller flera medlemsstater.

8. Utan att det påverkar tillämpningen av och som komplement till punkterna 1–7 ska undantag för konserverad tonfisk och tonfiskfilé beviljas inom en årlig kvot på 8 000 ton för konserverad tonfisk och på 2 000 ton för tonfiskfilé.

Ansökningar om sådana undantag inom ramen för de ovan nämnda kvoterna ska överlämnas av ESA-staterna till kommittén, som ska bevilja undantagen automatiskt och genom beslut sätta undantagen i kraft.

9. Kommittén ska vidta nödvändiga åtgärder för att säkerställa att beslut fattas snarast möjligt och i alla händelser senast 75 arbetsdagar efter det att ansökan mottagits av gemenskapens medordförande i kommittén. Om gemenskapen inte inom denna frist underrättat ESA-staterna om hur den ställer sig till ansökan, ska denna anses ha godtagits.

10. a) Undantaget ska gälla under en viss period som ska bestämmas av kommittén, i allmänhet fem år.
- b) Beslutet om undantag får innehålla bestämmelser om förnyelse utan att kommittén behöver fatta ett nytt beslut, under förutsättning att den eller de berörda ESA-staterna tre månader före slutet av varje period lägger fram bevis för att man fortfarande inte kan uppfylla de villkor i detta protokoll från vilka undantag har beviljats.

Om någon invändning görs mot förlängningen ska kommittén granska den så snart som möjligt och besluta om huruvida undantaget ska förlängas. Kommittén ska förfara på det sätt som anges i punkt 9. Alla nödvändiga åtgärder ska vidtas för att undvika att tillämpningen av undantaget avbryts.

- c) Kommittén får under de perioder som avses i a och b se över villkoren för tillämpningen av undantaget, om det skulle konstateras att en väsentlig förändring ägt rum i fråga om de huvudsakliga faktorer som ligger till grund för beslutet att bevilja undantaget. När kommittén avslutat sin översyn får den besluta att ändra sitt beslut vad beträffar undantagets räckvidd eller något annat villkor som tidigare fastställts.

AVDELNING VI

CEUTA OCH MELILLA

Artikel 43

Särskilda villkor

1. Begreppet *gemenskapen* som används i detta protokoll omfattar inte Ceuta och Melilla. Begreppet *produkter med ursprung i gemenskapen* omfattar inte produkter med ursprung i Ceuta och Melilla.

2. Vid fastställande av om produkter ska anses ha ursprung i en ESA-stat vid import till Ceuta och Melilla ska detta protokoll gälla i tillämpliga delar.

3. När produkter som är helt framställda i Ceuta, Melilla eller gemenskapen genomgår bearbetning eller behandling i en ESA-stat ska de anses vara helt framställda i en ESA-stat.

4. Bearbetning eller behandling i Ceuta, Melilla eller gemenskapen ska anses ha ägt rum i en ESA-stat, om materialet genomgår ytterligare bearbetning eller behandling i en ESA-stat.

5. Vid tillämpning av punkterna 3 och 4 ska de otillräckliga åtgärder som anges i artikel 8 i detta protokoll inte anses utgöra bearbetning eller behandling.

6. Ceuta och Melilla ska anses som ett enda territorium.

AVDELNING VII

SLUTBESTÄMMELSER

Artikel 44

Ändringar av protokollet

AEP-kommittén får besluta att ändra bestämmelserna i detta protokoll.

Artikel 45

Bilagor

Bilagorna till detta protokoll ska utgöra en integrerad del av protokollet.

Artikel 46

Genomförande av protokollet

Gemenskapen och ESA-staterna ska vidta de åtgärder som är nödvändiga för genomförandet av detta protokoll.

BILAGA I till Protokoll 1

Inledande anmärkningar till förteckningen i Bilaga II*Anmärkning 1:*

I förteckningen anges de villkor som gäller för alla produkter för att de ska anses tillräckligt bearbetade eller behandlade i den mening som avses i artikel 7 i protokollet.

Anmärkning 2:

1. I förteckningens två första kolumner beskrivs den framställda produkten. Den första kolumnen innehåller det nummer (med fyrställig sifferkod) eller kapitelnummer som används i Harmoniserade systemet och den andra kolumnen innehåller den varubeskrivning som används i detta system för det numret eller kapitlet. För varje post i de två första kolumnerna finns en regel angiven i kolumn 3 eller 4. Om en post i den första kolumnen föregås av ordet "ex", betyder detta att reglerna i kolumn 3 eller 4 endast gäller för den del av numret eller kapitlet som anges i kolumn 2.
2. Om flera nummer är grupperade tillsammans i kolumn 1 eller ett kapitelnummer angetts och varubeskrivningen i kolumn 2 därför gjorts i allmänna ordalag, gäller de motsvarande reglerna i kolumn 3 eller 4 för alla de produkter som enligt Harmoniserade systemet klassificeras enligt de olika numren i kapitlet eller enligt något av de nummer som är grupperade i kolumn 1.
3. Om olika regler i förteckningen gäller för olika produkter inom samma nummer, innehåller varje strecksats beskrivningen av den del av numret för vilken motsvarande regel i kolumn 3 eller 4 gäller.
4. Om en regel anges i både kolumnerna 3 och 4 för en post i de två första kolumnerna, kan exportören välja mellan den regel som anges i kolumn 3 och den som anges i kolumn 4. Om inte någon ursprungsregel anges i kolumn 4, ska den regel som anges i kolumn 3 tillämpas.

Anmärkning 3:

1. Bestämmelserna i artikel 7 i protokollet om produkter som erhållit ursprungsstatus och som används vid tillverkningen av andra produkter gäller oavsett om denna status erhållits i den fabrik där dessa produkter används eller i en annan fabrik i gemenskapen eller i ESA-staterna.

Exempel:

En motor enligt nummer 8407, för vilken det i regeln föreskrivs att värdet av det icke-ursprungsmaterial som ingår inte får överstiga 40 % av priset fritt fabrik, är tillverkad av "annat legerat stål, grovt tillformat genom smidning" enligt nummer ex 7224.

Om detta smide har smitts i gemenskapen av ett göt med icke-ursprungsstatus, har det redan fått ursprungsstatus med stöd av regeln för nummer ex 7224 i förteckningen. Smidet kan då räknas som ursprungsprodukt vid beräkningen av värdet på motorn, oberoende av om det tillverkats i samma fabrik eller i en annan fabrik i gemenskapen. Värdet av götet med icke-ursprungsstatus ska därför inte räknas med när värdet av icke-ursprungsmaterial som använts läggs samman.

2. I regeln i förteckningen anges den minsta bearbetning eller behandling som fordras, och ytterligare bearbetning eller behandling ger också ursprungsstatus; däremot kan utförandet av mindre bearbetning eller behandling inte ge ursprungsstatus. Om det i en regel fastslås att icke-ursprungsmaterial på ett visst tillverkningsstadium får användas, är alltså användning av sådant material på ett tidigare tillverkningsstadium tillåten, medan användning av sådant material på ett senare tillverkningsstadium inte är tillåten.
3. Utan att det påverkar tillämpningen av anmärkning 3.2 kan, om det i en regel anges att "material enligt vilket nummer som helst" får användas, material med samma nummer som produkten också användas, dock med förbehåll för alla särskilda begränsningar som också kan ingå i regeln. Uttrycket "tillverkning utgående från material enligt vilket nummer som helst, även annat material enligt nr ..." innebär däremot att endast material som klassificeras enligt samma nummer som en produkt med en annan produktbeskrivning än den som anges för produkten i kolumn 2 får användas.
4. Om det i en regel i förteckningen anges att en produkt får tillverkas av mer än ett material, innebär detta att vilket eller vilka som helst av dessa material får användas. Det krävs inte att alla material används.

Exempel:

Regeln för vävnader enligt numren 5208–5212 anger att naturfibrer får användas och att bl.a. kemiska material också får användas. Denna regel innebär inte att både naturfibrer och kemiska material måste användas, utan det är möjligt att använda det ena eller det andra av dessa material eller båda.

5. Om det i en regel i förteckningen anges att en produkt måste tillverkas av ett visst material, hindrar villkoret givetvis inte användning av andra material som på grund av sin beskaffenhet inte kan uppfylla det villkoret. (Se även anmärkning 6.3 rörande textilier.)

Exempel:

Regeln för livsmedelsberedningar enligt nummer 1904, som uttryckligen utesluter användning av spannmål eller av produkter härledda från spannmål, hindrar inte användning av mineralsalter, kemikalier och andra tillsatser som inte har framställts av spannmål.

Detta gäller dock inte produkter som, trots att de inte kan tillverkas av det specifika material som anges i förteckningen, kan tillverkas av material av samma slag på ett tidigare tillverkningsstadium.

Exempel:

I fråga om ett klädesplagg enligt ex kapitel 62 tillverkat av bondad duk är det, om endast garn som utgör icke-ursprungsprodukt är tillåtet för detta slags plagg, inte möjligt att utgå från bondad duk, även om bondad duk normalt inte kan tillverkas av garn. I sådana fall skulle utgångsmaterialet normalt vara i stadiet före garnstadiet, dvs. fiberstadiet.

6. Om två procentsatser anges i en regel i förteckningen som det högsta värdet för icke-ursprungsmaterial som kan användas, får dessa procentsatser inte läggas samman. Värdet av allt icke-ursprungsmaterial som används får med andra ord aldrig överstiga den högsta av de angivna procentsatserna. Dessutom får de enskilda procentsatserna för de specifika material som de är tillämpliga på inte överskridas.

Anmärkning 4:

1. Med begreppet *naturfibrer* avses i förteckningen andra fibrer än regenat- eller syntetfibrer. Det är begränsat till stadiet innan spinningen äger rum, inklusive avfall och, om inte annat anges, inbegriper det även sådana fibrer som har kardats, kamrats eller behandlats på annat sätt, men inte spunnits.
2. Begreppet *naturfibrer* inbegriper tagel enligt nummer 0503, natursilke enligt numren 5002 och 5003 samt ullfibrer och fina eller grova djurhår enligt numren 5101–5105, bomulls fibrer enligt numren 5201–5203 och andra vegetabiliska fibrer enligt numren 5301–5305.
3. Med begreppen *textilmassa*, *kemiska material* och *material för papperstillverkning* avses i förteckningen de material som inte klassificeras enligt kapitlen 50–63 och som kan användas för tillverkning av regenat-, syntet- eller pappersfibrer eller regenat-, syntet- eller pappersgarn.
4. Med begreppet *konststapel fibrer* avses i förteckningen fiberkabel av syntetfilament eller av regenatfilament, syntet- eller regenatstapel fibrer och avfall av syntet- eller regenatfibrer enligt numren 5501–5507.

Anmärkning 5:

1. Om det i fråga om en viss produkt i förteckningen hänvisas till denna anmärkning, ska villkoren i kolumn 3 inte tillämpas på bastextilmaterial som används vid tillverkning av denna produkt och som sammanlagt utgör högst 10 % av den sammanlagda vikten av alla de bastextilmaterial som använts. (Se även anmärkningarna 5.3 och 5.4.)
2. Den tolerans som anges i anmärkning 5.1 gäller emellertid endast för blandprodukter som har tillverkats av två eller flera bastextilmaterial.

Följande är bastextilmaterial:

- Natursilke.
- Ull.
- Grova djurhår.
- Fina djurhår.
- Tagel.

- Bomull.
- Material för papperstillverkning och papper.
- Lin.
- Mjukhampa.
- Jute och andra bastfibrer för textilt ändamål.
- Sisal och andra textilfibrer från växter av släktet Agave.
- Kokosfibrer, manillahampa, rami och andra vegetabiliska textilfibrer.
- Syntetkonstfilament.
- Regenatkonstfilament.
- Elektriskt ledande fibrer.
- Syntetkonststapelfibrer av polypropen.
- Syntetkonststapelfibrer av polyester.
- Syntetkonststapelfibrer av polyamid.
- Syntetkonststapelfibrer av polyakrylnitril.
- Syntetkonststapelfibrer av polyimid.
- Syntetkonststapelfibrer av polytetrafluoreten.
- Syntetkonststapelfibrer av polyfenylensulfid.
- Syntetkonststapelfibrer av polyvinylklorid.
- Andra syntetkonststapelfibrer.
- Regenatkonststapelfibrer av viskos.
- Andra regenatkonststapelfibrer.
- Garn av segmenterad polyuretan med mjuka segment av polyeter, även överspunnet.
- Garn av segmenterad polyuretan med mjuka segment av polyester, även överspunnet.
- Produkter enligt nummer 5605 (metalliserat garn) som innehåller en remsa som utgörs av en kärna bestående antingen av aluminiumfolie eller av plastfilm med eller utan överdrag av aluminiumpulver, med en bredd av högst 5 mm, och som är infogad mellan två plastfilmer med hjälp av genomskinligt eller färgat klister.
- Andra produkter enligt nummer 5605.

Exempel:

Ett garn enligt nummer 5205 tillverkat av bomullsfibrer enligt nummer 5203 och syntetstapelfibrer enligt nummer 5506 är ett blandgarn. Syntetstapelfibrer som inte uppfyller ursprungsreglerna (enligt vilka det krävs tillverkning utgående från kemiska material eller textilmassa) får därför användas upp till 10 % av garnets vikt.

Exempel:

En vävnad av ull enligt nummer 5112 tillverkad av garn av ull enligt nummer 5107 och syntetiskt garn av stapelfibrer enligt nummer 5509 är en blandväv. Syntetiskt garn som inte uppfyller ursprungsreglerna (enligt vilka det krävs tillverkning utgående från kemiska material eller textilmassa) eller garn av ull som inte uppfyller ursprungsreglerna (enligt vilka det krävs tillverkning utgående från naturfibrer, inte kardade eller kammade eller på annat sätt förberedda för spinning) eller en kombination av båda får därför användas, om deras sammanlagda vikt utgör högst 10 % av vävnadens vikt.

Exempel:

Tuftad dukvara av textilmaterial enligt nummer 5802 tillverkad av bomullsgarn enligt nummer 5205 och bomullsvävnad enligt nummer 5210 är en blandprodukt endast om bomullsvävnaden själv är en blandväv tillverkad av garn som klassificeras enligt två skilda nummer, eller om de använda bomullsgarnerna själva är blandningar.

Exempel:

Om den tuftade dukvaran av textilmaterial är tillverkad av bomullsgarn enligt nummer 5205 och syntetisk vävnad enligt nummer 5407, är de använda garnerna givetvis två skilda bastextilmaterial och den tuftade dukvaran av textilmaterial är följaktligen en blandprodukt.

3. I fråga om produkter som innehåller "garn av segmenterad polyuretan med mjuka segment av polyeter, även överspunnet" är denna tolerans 20 % för sådant garn.
4. I fråga om produkter som innehåller "remsor som utgörs av en kärna bestående antingen av aluminiumfolie eller av plastfilm med eller utan överdrag av aluminiumpulver, med en bredd av högst 5 mm, och som är infogad mellan två plastfilmer med hjälp av klister" är denna tolerans 30 % för sådana remsor.

Anmärkning 6:

1. I fråga om de textilprodukter i förteckningen som är märkta med en fotnot som hänvisar till denna inledande anmärkning, kan beslag och tillbehör av textilmaterial som inte uppfyller regeln i kolumn 3 i förteckningen för de berörda konfektionsprodukterna användas, om deras vikt inte överstiger 10 % av den sammanlagda vikten av allt ingående textilmaterial.

Med beslag och tillbehör av textilmaterial avses de som klassificeras enligt kapitlen 50–63. Foder och mellanfoder ska inte anses utgöra beslag eller tillbehör.

2. Beslag och tillbehör som inte är tillverkade av textilmaterial och andra använda material som innehåller textilier behöver inte uppfylla villkoren i kolumn 3, även om de inte omfattas av anmärkning 3.5.
3. I enlighet med anmärkning 3.5 får beslag och tillbehör som inte är tillverkade av textilmaterial och som inte har ursprungsstatus, liksom andra produkter som inte innehåller textilier och som inte har ursprungsstatus, ändå användas fritt om de inte kan tillverkas av de material som anges i kolumn 3.

Om det i en regel i förteckningen exempelvis ⁽¹⁾ anges att garn ska användas för en viss textilprodukt, t.ex. en blus, hindrar inte detta användning av metallföremål, t.ex. knappar, eftersom knappar inte kan tillverkas av textilmaterial.

4. När en procentregel gäller ska hänsyn tas till värdet av beslag och tillbehör vid beräkningen av värdet av ingående icke-ursprungsmaterial.

Anmärkning 7:

1. Med *särskilda processer* avses i samband med numren ex 2707, 2713–2715, ex 2901, ex 2902 och ex 3403 följande:

- a) Vakuumdestillation.
- b) Omfattande fraktionerad omdestillation ⁽²⁾.
- c) Krackning.
- d) Reformering.

⁽¹⁾ Detta exempel ges endast i förklarande syfte. Det är inte rättsligt bindande.

⁽²⁾ Se kompletterande anmärkning 4 b till kapitel 27 i Kombinerade nomenklaturen.

- e) Extraktion med selektiva lösningsmedel.
 - f) Den process som omfattar alla följande åtgärder: behandling med koncentrerad svavelsyra, oleum (rykande svavelsyra) eller svaveltrioxid och efterföljande neutralisering med alkali samt blekning och rening med naturligt aktiva jordarter, aktiverade jordarter, aktiverat kol eller bauxit.
 - g) Polymerisering.
 - h) Alkylering.
 - i) Isomerisering.
2. Med *särskilda processer* avses i samband med numren 2710, 2711 och 2712 följande:
- a) Vakuumdestillation.
 - b) Omfattande fraktionerad omdestillation ⁽¹⁾.
 - c) Krackning.
 - d) Reformering.
 - e) Extraktion med selektiva lösningsmedel.
 - f) Den process som omfattar alla följande åtgärder: behandling med koncentrerad svavelsyra, oleum (rykande svavelsyra) eller svaveltrioxid och efterföljande neutralisering med alkali samt blekning och rening med naturligt aktiva jordarter, aktiverade jordarter, aktiverat kol eller bauxit.
 - g) Polymerisering.
 - h) Alkylering.
 - i) Isomerisering.
 - j) Endast för tungoljor enligt nummer ex 2710: avsvavling med väte om de behandlade produkternas svavelinnehåll minskas med minst 85 % (ASTM D 1266-59 T).
 - k) Endast för produkter enligt nummer 2710: avparaffinering på annat sätt än genom enkel filtrering.
 - l) Endast för tungoljor enligt nummer ex 2710: vätebehandling, annan än avsvavling, vid vilken väte vid ett tryck över 20 bar och en temperatur över 250 °C aktivt deltar i en kemisk reaktion med hjälp av en katalysator. Efterföljande hydrering av smörjoljor enligt nummer ex 2710 (t.ex. hydrofinishing eller avfärgning) för att framför allt förbättra färg eller stabilitet ska emellertid inte räknas som en särskild process.
 - m) Endast för eldningsoljor enligt nummer ex 2710: atmosfärisk destillation, om mindre än 30 volymprocent destillat (inklusive destillationsförluster) erhålls vid 300 °C enligt ASTM D 86.
 - n) Endast för andra tungoljor än dieselbrännoljor och eldningsoljor enligt nummer ex 2710: bearbetning genom elektrisk högfrekvensurladdning.
3. I fråga om numren ex 2707, 2713–2715, ex 2901, ex 2902 och ex 3403 ska enkla åtgärder såsom rengöring, dekantering, avsaltning, vattenseparering, filtrering, färgning, märkning eller erhållande av en viss svavelhalt genom blandning av produkter med olika svavelhalt, eller någon kombination av dessa eller liknande åtgärder, inte medföra ursprungsstatus.

⁽¹⁾ Se kompletterande anmärkning 4 b till kapitel 27 i Kombinerade nomenklaturen.

BILAGA II till Protokoll 1

Förteckning över bearbetning eller behandling av icke-ursprungsmaterial som krävs för att den tillverkade produkten ska få ursprungsstatus

Alla produkter som anges i förteckningen behöver inte omfattas av avtalet. Det är därför nödvändigt att beakta avtalets övriga delar.

HS-nr	Varuslag	Bearbetning eller behandling av icke-ursprungsmaterial som ger ursprungsstatus	
(1)	(2)	(3)	eller (4)
Kapitel 01	Levande djur	Alla djur enligt kapitel 1 som använts ska vara helt framställda	
Kapitel 02	Kött och andra ätbara djurdelar	Tillverkning vid vilken allt använt material enligt kapitlen 1 och 2 ska vara helt framställt	
ex kapitel 03	Fisk samt kräftdjur, blötdjur och andra ryggradslösa vattendjur; med undantag av följande:	Allt använt material enligt kapitel 3 ska vara helt framställt	
0304	Fiskfiléer och annat fiskkött (även hackat eller malet), färska, kylda eller frysta	Tillverkning vid vilken värdet av använt material enligt kapitel 3 inte överstiger 15 % av produktens pris fritt fabrik	
0305	Fisk, torkad, saltad eller i saltlake; rökt (även varmrökt) fisk; mjöl och pelletter av fisk, lämpliga som livsmedel	Tillverkning vid vilken värdet av använt material enligt kapitel 3 inte överstiger 15 % av produktens pris fritt fabrik	
ex 0306	Kräftdjur, även utan skal, torkade, saltade eller i saltlake; kräftdjur med skal, ångkokta eller kokta i vatten, även kylda, frysta, torkade, saltade eller i saltlake; mjöl och pelletter av kräftdjur, lämpliga som livsmedel	Tillverkning vid vilken värdet av använt material enligt kapitel 3 inte överstiger 15 % av produktens pris fritt fabrik	
ex 0307	Blötdjur, även utan skal, torkade, saltade eller i saltlake; ryggradslösa vattendjur, andra än kräftdjur och blötdjur, torkade, saltade eller i saltlake; mjöl och pelletter av kräftdjur, lämpliga som livsmedel	Tillverkning vid vilken värdet av använt material enligt kapitel 3 inte överstiger 15 % av produktens pris fritt fabrik	
ex kapitel 04	Mejeriprodukter; fågelägg; naturlig honung; ätbara produkter av animaliskt ursprung, inte nämnda eller inbegripna någon annanstans; med undantag av följande:	Tillverkning vid vilken allt använt material enligt kapitel 4 ska vara helt framställt	

(1)	(2)	(3)	eller	(4)
0403	Kärnmjök, filmjök, gräddfil, yoghurt, kefir och annan fermenterad eller syrad mjök och gräde, även koncentrerade, försatta med socker eller annat sötningsmedel, smaksatta eller innehållande frukt, bär, nötter eller kakao	Tillverkning vid vilken — allt använt material enligt kapitel 4 ska vara helt framställt, — använd frukt- och bärsaft (utom saft av ananas, lime eller grapefrukt) enligt nr 2009 redan har ursprungsstatus, — värdet av använt material enligt kapitel 17 inte överstiger 30 % av produktens pris fritt fabrik		
ex kapitel 05	Produkter av animaliskt ursprung, inte nämnda eller inbegripna någon annanstans; med undantag av följande:	Tillverkning vid vilken allt använt material enligt kapitel 5 ska vara helt framställt		
ex 0502	Borst och andra hår av svin, bearbetade	Rengöring, desinficering, sortering och uträkning av borst och andra hår		
Kapitel 06	Levande träd och andra levande växter; lökar, rötter o.d.; snittblommor och snittgrönt	Tillverkning vid vilken — allt använt material enligt kapitel 6 ska vara helt framställt, — värdet av allt använt material inte överstiger 50 % av produktens pris fritt fabrik		
Kapitel 07	Grönsaker samt vissa ätbara rötter och stam- eller rotknölar	Tillverkning vid vilken allt använt material enligt kapitel 7 ska vara helt framställt		
Kapitel 08	Ätbar frukt samt ätbara bär och nötter; skal av citrusfrukter eller meloner	Tillverkning vid vilken — all använd frukt och alla använda bär och nötter ska vara helt framställda, — värdet av använt material enligt kapitel 17 inte överstiger 30 % av produktens pris fritt fabrik		
ex kapitel 09	Kaffe, te, matte och kryddor; med undantag av följande:	Tillverkning vid vilken allt använt material enligt kapitel 9 ska vara helt framställt		
0901	Kaffe, även rostat eller befriat från koffein; skal och hinnor av kaffe; kaffesurrogat innehållande kaffe, oavsett mängden	Tillverkning utgående från material enligt vilket nummer som helst		
0902	Te, även aromatiserat	Tillverkning utgående från material enligt vilket nummer som helst		

(1)	(2)	(3)	eller (4)
ex 0910	Kryddblandningar	Tillverkning utgående från material enligt vilket nummer som helst	
Kapitel 10	Spannmål	Tillverkning vid vilken allt använt material enligt kapitel 10 ska vara helt framställt	
ex kapitel 11	Produkter från kvarnindustrin; malt; stärkelse; inulin; vetegluten; med undantag av följande:	Tillverkning vid vilken all använd spannmål och alla använda grönsaker och ätbara rötter och stam- och rotknölar enligt nr 0714 eller alla använda frukter eller bär ska vara helt framställda	
ex 1106	Mjöl och pulver av torkade baljväxtfrön enligt nr 0713	Torkning och malning av baljfrukter och baljväxtfrön enligt nr 0708	
Kapitel 12	Oljväxtfrön och oljehaltiga frukter; diverse andra frön och frukter; växter för industriellt eller medicinskt bruk; halm och foderväxter	Tillverkning vid vilken allt använt material enligt kapitel 12 ska vara helt framställt	
1301	Schellack o.d.; naturliga gummiarter, hartser, gummihartser och oleoresiner (t.ex. balsamer)	Tillverkning vid vilken värdet av använt material enligt nr 1301 inte överstiger 50 % av produktens pris fritt fabrik	
1302	Växtsafter och växtextrakter; pektinämnen, pektinater och pektater; agar-agar samt annat växtslem och andra förtjockningsmedel, även modifierade, erhållna ur vegetabiliska produkter:		
	– Växtslem och andra förtjockningsmedel, modifierade, erhållna ur vegetabiliska produkter	Tillverkning utgående från icke-modifierat växtslem och icke-modifierade förtjockningsmedel	
	– Andra slag	Tillverkning vid vilken värdet av allt använt material inte överstiger 50 % av produktens pris fritt fabrik	
Kapitel 14	Vegetabiliska flättningsmaterial; vegetabiliska produkter, inte nämnda eller inbegripna någon annanstans	Tillverkning vid vilken allt använt material enligt kapitel 14 ska vara helt framställt	
ex kapitel 15	Animaliska och vegetabiliska fetter och oljor samt spaltningssprodukter av sådana fetter och oljor; beredda ätbara fetter; animaliska och vegetabiliska vaxer; med undantag av följande:	Tillverkning vid vilken allt använt material klassificeras enligt ett annat nummer än produkten	

(1)	(2)	(3)	eller	(4)
1501	Ister, annat svinfett och fjäderfäfett, annat än sådant enligt nr 0209 och 1503:			
	– Fett från ben eller avfall	Tillverkning utgående från material enligt vilket nummer som helst, utom material enligt nr 0203, 0206 eller 0207 eller ben enligt nr 0506		
	– Andra	Tillverkning utgående från kött eller ätbara slaktbiprodukter av svin enligt nr 0203 eller 0206 eller från kött och ätbara slaktbiprodukter av fjäderfä enligt nr 0207		
1502	Fetter av nötkreatur, andra oxdjur, får eller getter, andra än sådana enligt nr 1503:			
	– Fett från ben eller avfall	Tillverkning utgående från material enligt vilket nummer som helst, utom material enligt nr 0201, 0202, 0204 eller 0206 eller ben enligt nr 0506		
	– Andra	Tillverkning vid vilken allt använt material enligt kapitel 2 ska vara helt framställt		
1504	Fetter och oljor av fisk eller havsdäggdjur samt fraktioner av sådana fetter eller oljor, även raffinerade men inte kemiskt modifierade:			
	– Fasta fraktioner	Tillverkning utgående från material enligt vilket nummer som helst, även annat material enligt nr 1504		
	– Andra	Tillverkning vid vilken allt använt material enligt kapitlen 2 och 3 ska vara helt framställt		
ex 1505	Raffinerad lanolin	Tillverkning utgående från rått ullfett enligt nr 1505		
1506	Andra animaliska fetter och oljor samt fraktioner av sådana fetter eller oljor, även raffinerade men inte kemiskt modifierade:			
	– Fasta fraktioner	Tillverkning utgående från material enligt vilket nummer som helst, även annat material enligt nr 1506		
	– Andra	Tillverkning vid vilken allt använt material enligt kapitel 2 ska vara helt framställt		

(1)	(2)	(3)	eller (4)
1507–1515	Vegetabiliska oljor och fraktioner av dessa oljor:		
	– Sojabönlolja, jordnötsolja, palmolja, kokosolja, palmkärnolja och babassuolja, tungolja, oiticicaolja, myrtenvax, japanvax, fraktioner av jojobaolja och oljor avsedda för tekniskt eller industriellt bruk, med undantag av tillverkning av livsmedel	Tillverkning vid vilken allt använt material klassificeras enligt ett annat nummer än produkten	
	– Fasta fraktioner, utom av jojobaolja	Tillverkning utgående från annat material enligt nr 1507–1515	
	– Andra	Tillverkning vid vilken allt använt vegetabiliskt material ska vara helt framställt	
1516	Animaliska och vegetabiliska fetter och oljor samt fraktioner av sådana fetter eller oljor, som helt eller delvis hydraterats, omförestrats (även internt) eller elaidiniserats, även raffinerade men inte vidare bearbetade	Tillverkning vid vilken — allt använt material enligt kapitel 2 ska vara helt framställt, — allt använt vegetabiliskt material ska vara helt framställt. Material enligt nr 1507, 1508, 1511 och 1513 får dock användas	
1517	Margarin; ätbara blandningar och beredningar av animaliska eller vegetabiliska fetter eller oljor eller av fraktioner av olika fetter eller oljor enligt detta kapitel, andra än ätbara fetter och oljor samt fraktioner av sådana fetter eller oljor enligt nr 1516	Tillverkning vid vilken — allt använt material enligt kapitlen 2 och 4 ska vara helt framställt, — allt använt vegetabiliskt material ska vara helt framställt. Material enligt nr 1507, 1508, 1511 och 1513 får dock användas	
ex kapitel 16	Beredningar av kött, fisk, kräfdjur, blötdjur eller andra ryggradslösa vattendjur; med undantag av följande:	Tillverkning utgående från djur enligt kapitel 1	
1604 och 1605	Fisk, beredd eller konserverad; kaviar och kaviarersättning som framställts av fiskrom Kräfdjur, blötdjur och andra ryggradslösa vattendjur beredda eller konserverade	Tillverkning vid vilken värdet av använt material enligt kapitel 3 inte överstiger 15 % av produktens pris fritt fabrik	
ex kapitel 17	Socker och sockerkonfektyrer; med undantag av följande:	Tillverkning vid vilken allt använt material klassificeras enligt ett annat nummer än produkten	

(1)	(2)	(3)	eller (4)
ex 1701	Socker från sockerrör eller sockerbetor samt kemiskt ren sackaros, i fast form, med tillsats av aromämnen eller färgämnen	Tillverkning vid vilken värdet av använt material enligt kapitel 17 inte överstiger 30 % av produktens pris fritt fabrik	
1702	Annat socker, inbegripet kemiskt ren laktos, maltos, glukos och fruktos, i fast form; sirap och andra sockerlösningar utan tillsats av aromämnen eller färgämnen; konstgjord honung, även blandad med naturlig honung; sockerkulör:		
	– Kemiskt ren maltos eller fruktos	Tillverkning utgående från material enligt vilket nummer som helst, även annat material enligt nr 1702	
	– Annat socker i fast form med tillsats av aromämnen eller färgämnen	Tillverkning vid vilken värdet av använt material enligt kapitel 17 inte överstiger 30 % av produktens pris fritt fabrik	
	– Andra	Tillverkning vid vilken allt använt material redan har ursprungsstatus	
ex 1703	Melass erhållen vid utvinning eller raffinering av socker, med tillsats av aromämnen eller färgämnen	Tillverkning vid vilken värdet av använt material enligt kapitel 17 inte överstiger 30 % av produktens pris fritt fabrik	
1704	Sockerkonfektyrer (inbegripet vit choklad), inte innehållande kakao	Tillverkning vid vilken — allt använt material klassificeras enligt ett annat nummer än produkten, — värdet av använt material enligt kapitel 17 inte överstiger 30 % av produktens pris fritt fabrik	
Kapitel 18	Kakao och kakaoberedningar	Tillverkning vid vilken — allt använt material klassificeras enligt ett annat nummer än produkten, — värdet av använt material enligt kapitel 17 inte överstiger 30 % av produktens pris fritt fabrik	

(1)	(2)	(3)	eller (4)
1901	<p>Maltextrakt; livsmedelsberedningar av mjöl, stärkelse eller maltextrakt, som inte innehåller kakao eller innehåller mindre än 40 viktprocent kakao beräknat på helt avfettad bas, inte nämnda eller inbegripna någon annanstans; livsmedelsberedningar av varor enligt nr 0401–0404, som inte innehåller kakao eller innehåller mindre än 5 viktprocent kakao beräknat på helt avfettad bas, inte nämnda eller inbegripna någon annanstans:</p>		
	– Maltextrakt	Tillverkning utgående från spannmål enligt kapitel 10	
	– Andra	<p>Tillverkning vid vilken</p> <ul style="list-style-type: none"> — allt använt material klassificeras enligt ett annat nummer än produkten, — värdet av använt material enligt kapitel 17 inte överstiger 30 % av produktens pris fritt fabrik 	
1902	<p>Pastaproducter, såsom spaghetti, makaroner, nudlar, lasagne, gnocchi, ravioli och cannelloni, även kokta, fyllda (med kött eller andra födoämnen) eller på annat sätt beredda; couscous, även beredd:</p>		
	– Innehållande högst 20 viktprocent kött, korv, slaktbiprodukter, fisk, kräftdjur eller blötdjur	Tillverkning vid vilken all använd spannmål och alla använda produkter därav (utom durumvet och produkter därav) ska vara helt framställda	
	– Innehållande mer än 20 viktprocent kött, korv, slaktbiprodukter, fisk, kräftdjur eller blötdjur	<p>Tillverkning vid vilken</p> <ul style="list-style-type: none"> — all använd spannmål och alla använda produkter därav (utom durumvet och produkter därav) ska vara helt framställda, — allt använt material enligt kapitlen 2 och 3 ska vara helt framställt 	
1903	Tapioka och tapiokaersättningar, framställda av stärkelse, i form av flingor, gryn o.d.	Tillverkning utgående från material enligt vilket nummer som helst, utom potatisstärkelse enligt nr 1108	

(1)	(2)	(3)	eller (4)
1904	Livsmedelsberedningar erhållna genom svällning eller rostning av spannmål eller spannmålsprodukter (t.ex. majsflingor); spannmål, annan än majs, i form av korn eller flingor eller andra bearbetade korn (med undantag av mjöl), förkokt eller på annat sätt beredd, inte nämnd eller inbegripen någon annanstans	Tillverkning <ul style="list-style-type: none"> — utgående från material som inte klassificeras enligt nr 1806, — vid vilken all använd spannmål och allt använt mjöl (utom durumvete och produkter därav och majs av arten <i>Zea indurata</i>) ska vara helt framställda, — vid vilken värdet av använt material enligt kapitel 17 inte överstiger 30 % av produktens pris fritt fabrik 	
1905	Bröd, kakor, kex och andra bakverk, även innehållande kakao; nattvardsbröd, tomma oblatkapslar av sådana slag som är lämpliga för farmaceutiskt bruk, sigilloblater och liknande produkter	Tillverkning utgående från material enligt vilket nummer som helst, utom material enligt kapitel 11	
ex kapitel 20	Beredningar av grönsaker, frukt, bär, nötter eller andra växtdelar; med undantag av följande:	Tillverkning vid vilken alla använda frukter, bär, nötter eller grönsaker ska vara helt framställda	
ex 2001	Jams, batater (sötpotatis) och liknande ätbara växtdelar, innehållande minst 5 viktprocent stärkelse, beredda eller konserverade med ättika eller ättiksyra	Tillverkning vid vilken allt använt material klassificeras enligt ett annat nummer än produkten	
ex 2004 och ex 2005	Potatis i form av mjöl eller flingor, beredd eller konserverad på annat sätt än med ättika eller ättiksyra	Tillverkning vid vilken allt använt material klassificeras enligt ett annat nummer än produkten	
2006	Grönsaker, frukt, bär, nötter, fruktskal och andra växtdelar, konserverade med socker (avrunna, glaserade eller kanderade)	Tillverkning vid vilken värdet av använt material enligt kapitel 17 inte överstiger 30 % av produktens pris fritt fabrik	
2007	Sylter, frukt- och bärgeléeer, marmelader, mos och pastor av frukt, bär eller nötter, beredda genom kokning eller annan värmebehandling, med eller utan tillsats av socker eller annat sötningsmedel	Tillverkning vid vilken <ul style="list-style-type: none"> — allt använt material klassificeras enligt ett annat nummer än produkten, — värdet av använt material enligt kapitel 17 inte överstiger 30 % av produktens pris fritt fabrik 	

(1)	(2)	(3)	eller (4)
ex 2008	– Nötter, utan tillsats av socker eller alkohol	Tillverkning vid vilken värdet av använda nötter och oljeväxtfrön enligt nr 0801, 0802 och 1202–1207, som redan utgör ursprungsprodukter, överstiger 60 % av produktens pris fritt fabrik	
	– Jordnötssmör; blandningar baserade på spannmål; palmhjärtan; majs	Tillverkning vid vilken allt använt material klassificeras enligt ett annat nummer än produkten	
	– Andra slag, utom frukter, bär och nötter kokade på annat sätt än med vatten eller ånga, utan tillsats av socker, frysta	Tillverkning vid vilken — allt använt material klassificeras enligt ett annat nummer än produkten, — värdet av använt material enligt kapitel 17 inte överstiger 30 % av produktens pris fritt fabrik	
2009	Frukt- och bärsaft (inbegripet druvmust) samt grönsakssaft, ojäst och utan tillsats av alkohol, även med tillsats av socker eller annat sötningsmedel	Tillverkning vid vilken — allt använt material klassificeras enligt ett annat nummer än produkten, — värdet av använt material enligt kapitel 17 inte överstiger 30 % av produktens pris fritt fabrik	
ex kapitel 21	Diverse ätbara beredningar; med undantag av följande:	Tillverkning vid vilken allt använt material klassificeras enligt ett annat nummer än produkten	
2101	Extrakter, essenser och koncentrat av kaffe, te eller matte samt beredningar på basis av dessa produkter eller på basis av kaffe, te eller matte; rostad cikoriarot och andra rostade kaffesurrogat samt extrakter, essenser och koncentrat av dessa produkter	Tillverkning vid vilken — allt använt material klassificeras enligt ett annat nummer än produkten, — all använd cikoriarot ska vara helt framställd	
2103	Såser samt beredningar för tillredning av såser; blandningar för smaksättningsändamål; senapspulver och beredd senap:		
	– Såser samt beredningar för tillredning av såser; blandningar för smaksättningsändamål	Tillverkning vid vilken allt använt material klassificeras enligt ett annat nummer än produkten. Senapspulver och beredd senap får dock användas	
	– Senapspulver och beredd senap	Tillverkning utgående från material enligt vilket nummer som helst	

(1)	(2)	(3)	eller (4)
ex 2104	Soppor och buljonger samt beredningar för tillredning av soppor eller buljonger	Tillverkning utgående från material enligt vilket nummer som helst, utom beredda eller konserverade grönsaker enligt nr 2002–2005	
2106	Livsmedelsberedningar, inte nämnda eller inbegripna någon annanstans	Tillverkning vid vilken — allt använt material klassificeras enligt ett annat nummer än produkten, — värdet av använt material enligt kapitel 17 inte överstiger 30 % av produktens pris fritt fabrik	
ex kapitel 22	Drycker, sprit och ättika; med undantag av följande:	Tillverkning vid vilken — allt använt material klassificeras enligt ett annat nummer än produkten, — alla använda druvor eller använt material som utvunnits ur druvor ska vara helt framställda	
2202	Vatten, inbegripet mineralvattnet och kolsyrat vatten, med tillsats av socker eller annat sötningsmedel eller av aromämne, samt andra alkoholfria drycker, med undantag av frukt- och bärsaft samt grönsakssaft enligt nr 2009	Tillverkning vid vilken — allt använt material klassificeras enligt ett annat nummer än produkten, — värdet av använt material enligt kapitel 17 inte överstiger 30 % av produktens pris fritt fabrik, — använd frukt- och bärsaft (utom saft av ananas, lime och grapefrukt) redan har ursprungsstatus	
2207	Odenaturerad etylalkohol med alkoholhalt av minst 80 volymprocent; etylalkohol och annan sprit, denaturerade, oavsett alkoholhalt	Tillverkning — utgående från material som inte klassificeras enligt nr 2207 eller 2208, — vid vilken alla använda druvor eller använt material som utvunnits ur druvor ska vara helt framställda, eller vid vilken, om allt annat använt material redan har ursprungsstatus, högst 5 volymprocent arak får användas	

(1)	(2)	(3)	eller (4)
2208	Odenaturerad etylalkohol med alkoholhalt av mindre än 80 volymprocent; sprit, likör och andra spritdrycker	Tillverkning — utgående från material som inte klassificeras enligt nr 2207 eller 2208, — vid vilken alla använda druvor eller använt material som utvunnits ur druvor ska vara helt framställda, eller vid vilken, om allt annat använt material redan har ursprungsstatus, högst 5 volymprocent arak får användas	
ex kapitel 23	Återstoder och avfall från livsmedelsindustrin; beredda fodermedel; med undantag av följande:	Tillverkning vid vilken allt använt material klassificeras enligt ett annat nummer än produkten	
ex 2301	Mjöl av val; mjöl och pelletar av fisk, kräftdjur, blötdjur eller andra ryggradslösa vattendjur, olämpliga som livsmedel	Tillverkning vid vilken allt använt material enligt kapitlen 2 och 3 ska vara helt framställt	
ex 2303	Återstoder från framställning av majsstärkelse (med undantag av koncentrerat majsstöp-vatten), med ett proteininnehåll beräknat på torrsubstansen av mer än 40 viktprocent	Tillverkning vid vilken all använd majs ska vara helt framställd	
ex 2306	Oljekakor och andra fasta återstoder från utvinning av olivolja, innehållande mer än 3 % olivolja	Tillverkning vid vilken alla använda oliver ska vara helt framställda	
2309	Beredningar av sådana slag som används vid utfodring av djur	Tillverkning vid vilken — spannmål, socker, melass, kött eller mjölk som används redan har ursprungsstatus, — allt använt material enligt kapitel 3 ska vara helt framställt	
ex kapitel 24	Tobak samt varor tillverkade av tobaksersättning; med undantag av följande:	Tillverkning vid vilken allt använt material enligt kapitel 24 ska vara helt framställt	
2402	Cigararer, cigariller och cigaretter av tobak eller tobaksersättning	Tillverkning vid vilken minst 70 viktprocent av den använda råtabaken eller det använda tobaksavfallet enligt nr 2401 redan har ursprungsstatus	

(1)	(2)	(3)	eller	(4)
ex 2403	Röktobak	Tillverkning vid vilken minst 70 viktprocent av den använda råtobaken eller det använda tobaksavfallet enligt nr 2401 redan har ursprungsstatus		
ex kapitel 25	Salt; svavel; jord och sten; gips, kalk och cement; med undantag av följande:	Tillverkning vid vilken allt använt material klassificeras enligt ett annat nummer än produkten		
ex 2504	Naturlig kristallgrafit, kolanrikad, renad och malen	Förhöjning av kolinnehållet genom anrikning, rening och malning av kristallinisk rå grafrit		
ex 2515	Marmor, enkelt sönderdelad, genom sågning eller på annat sätt, till block eller plattor av kvadratisk eller rektangulär form, med en tjocklek av högst 25 cm	Sönderdelning, genom sågning eller på annat sätt, av marmor (även om den redan är sågad) med en tjocklek av mer än 25 cm		
ex 2516	Granit, porfyr, basalt, sandsten och annan monument- eller byggnadssten, enkelt sönderdelad, genom sågning eller på annat sätt, till block eller plattor av kvadratisk eller rektangulär form, med en tjocklek av högst 25 cm	Sönderdelning, genom sågning eller på annat sätt, av sten (även om den redan är sågad) med en tjocklek av mer än 25 cm		
ex 2518	Bränd dolomit	Bränning av obränd dolomit		
ex 2519	Krossat naturligt magnesiumkarbonat (magnesit) i hermetiskt förslutna behållare och magnesiumoxid, även ren, annat än smält magnesia eller dödbränd (sintrad) magnesia	Tillverkning vid vilken allt använt material klassificeras enligt ett annat nummer än produkten. Naturligt magnesiumkarbonat (magnesit) får dock användas		
ex 2520	Gips speciellt beredd för dentalbruk	Tillverkning vid vilken värdet av allt använt material inte överstiger 50 % av produktens pris fritt fabrik		
ex 2524	Naturliga asbestfibrer	Tillverkning utgående från asbestkoncentrat		
ex 2525	Glimmerpulver	Malning av glimmer eller glimmeravfall		
ex 2530	Jordpigment, bränt eller pulveriserat	Bränning eller malning av jordpigment		

(1)	(2)	(3)	eller (4)
Kapitel 26	Malm, slagg och aska	Tillverkning vid vilken allt använt material klassificeras enligt ett annat nummer än produkten	
ex kapitel 27	Mineraliska bränslen, mineraloljor och destillationsprodukter av dessa; bituminösa ämnen; mineralvaxer; med undantag av följande:	Tillverkning vid vilken allt använt material klassificeras enligt ett annat nummer än produkten	
ex 2707	Oljor som liknar mineraloljor och i vilka de aromatiska beståndsdelarnas vikt överstiger de icke-aromatiska beståndsdelarnas vikt, erhållna genom destillation av högtemperaturtjära från stenkol, som ger mer än 65 volymprocent destillat vid en temperatur på upp till 250 °C (inklusive blandningar av bensin [petroleum spirit och bensen]), avsedda att användas som drivmedel eller bränsle	Raffinering och/eller en eller flera särskilda processer ⁽¹⁾	Andra åtgärder än de som avses i kolumn 3, vid vilka allt använt material klassificeras enligt ett annat nummer än produkten. Material enligt samma nummer som produkten får dock användas om dess värde inte överstiger 50 % av produktens pris fritt fabrik
ex 2709	Råolja erhållen ur bituminösa mineral	Torredistillation av bituminösa mineral	
2710	Oljor erhållna ur petroleum eller ur bituminösa mineral, andra än råolja; produkter inte nämnda eller inbegripna någon annanstans, innehållande som karaktärgivande beståndsdel minst 70 viktprocent oljor erhållna ur petroleum eller ur bituminösa mineral	Raffinering och/eller en eller flera särskilda processer ⁽²⁾	Andra åtgärder än de som avses i kolumn 3, vid vilka allt använt material klassificeras enligt ett annat nummer än produkten. Material enligt samma nummer som produkten får dock användas om dess värde inte överstiger 50 % av produktens pris fritt fabrik
2711	Petroleumgaser och andra gasformiga kolväten	Raffinering och/eller en eller flera särskilda processer ⁽²⁾	Andra åtgärder än de som avses i kolumn 3, vid vilka allt använt material klassificeras enligt ett annat nummer än produkten. Material enligt samma nummer som produkten får dock användas om dess värde inte överstiger 50 % av produktens pris fritt fabrik
2712	Vaselin; paraffin, mikrovax, "slack wax", ozokerit, montanvax (lignitvax), torrvax, andra mineralvaxer och liknande produkter erhållna genom syntes eller genom andra processer, även färgade	Raffinering och/eller en eller flera särskilda processer ⁽²⁾	Andra åtgärder än de som avses i kolumn 3, vid vilka allt använt material klassificeras enligt ett annat nummer än produkten. Material enligt samma nummer som produkten får dock användas om dess värde inte överstiger 50 % av produktens pris fritt fabrik

(1)	(2)	(3)	eller (4)
2713	Petroleumkoks, petroleumbitumen (asfalt) och andra återstoder från oljor erhållna ur petroleum eller ur bituminösa mineral	Raffinering och/eller en eller flera särskilda processer ⁽¹⁾	Andra åtgärder än de som avses i kolumn 3, vid vilka allt använt material klassificeras enligt ett annat nummer än produkten. Material enligt samma nummer som produkten får dock användas om dess värde inte överstiger 50 % av produktens pris fritt fabrik
2714	Naturlig bitumen och naturasfalt; bituminösa skiffrar och oljeskiffrar samt naturlig bitumenhaltig sand; asfaltit och asfaltsten	Raffinering och/eller en eller flera särskilda processer ⁽¹⁾	Andra åtgärder än de som avses i kolumn 3, vid vilka allt använt material klassificeras enligt ett annat nummer än produkten. Material enligt samma nummer som produkten får dock användas om dess värde inte överstiger 50 % av produktens pris fritt fabrik
2715	Bituminösa blandningar baserade på naturasfalt, naturlig bitumen, petroleumbitumen, mineraltjärna eller mineraltjärbeck (t.ex. asfaltmastix, "cut backs")	Raffinering och/eller en eller flera särskilda processer ⁽¹⁾	Andra åtgärder än de som avses i kolumn 3, vid vilka allt använt material klassificeras enligt ett annat nummer än produkten. Material enligt samma nummer som produkten får dock användas om dess värde inte överstiger 50 % av produktens pris fritt fabrik
ex kapitel 28	Oorganiska kemikalier; organiska och oorganiska föreningar av ädla metaller, av sällsynta jordartsmetaller, av radioaktiva grundämnen och av isotoper; med undantag av följande:	Tillverkning vid vilken allt använt material klassificeras enligt ett annat nummer än produkten. Material enligt samma nummer som produkten får dock användas om dess värde inte överstiger 20 % av produktens pris fritt fabrik	Tillverkning vid vilken värdet av allt använt material inte överstiger 40 % av produktens pris fritt fabrik
ex 2805	"Mischmetall"	Tillverkning genom elektrolytisk behandling eller värmebehandling, vid vilken värdet av allt använt material inte överstiger 50 % av produktens pris fritt fabrik	
ex 2811	Svaveltrioxid	Tillverkning utgående från svaveldioxid	Tillverkning vid vilken värdet av allt använt material inte överstiger 40 % av produktens pris fritt fabrik
ex 2833	Aluminiumsulfat	Tillverkning vid vilken värdet av allt använt material inte överstiger 50 % av produktens pris fritt fabrik	
ex 2840	Natriumperborat	Tillverkning utgående från dinatriumtetraboratpentaohydrat	Tillverkning vid vilken värdet av allt använt material inte överstiger 40 % av produktens pris fritt fabrik

(1)	(2)	(3)	eller (4)
ex kapitel 29	Organiska kemikalier; med undantag av följande:	Tillverkning vid vilken allt använt material klassificeras enligt ett annat nummer än produkten. Material enligt samma nummer som produkten får dock användas om dess värde inte överstiger 20 % av produktens pris fritt fabrik	Tillverkning vid vilken värdet av allt använt material inte överstiger 40 % av produktens pris fritt fabrik
ex 2901	Acykliska kolväten avsedda att användas som drivmedel eller bränsle	Raffinering och/eller en eller flera särskilda processer ⁽¹⁾	Andra åtgärder än de som avses i kolumn 3, vid vilka allt använt material klassificeras enligt ett annat nummer än produkten. Material enligt samma nummer som produkten får dock användas om dess värde inte överstiger 50 % av produktens pris fritt fabrik
ex 2902	Cyklaner och cyklener (andra än azulen), bensen, toluen, xylen, avsedda att användas som drivmedel eller bränsle	Raffinering och/eller en eller flera särskilda processer ⁽¹⁾	Andra åtgärder än de som avses i kolumn 3, vid vilka allt använt material klassificeras enligt ett annat nummer än produkten. Material enligt samma nummer som produkten får dock användas om dess värde inte överstiger 50 % av produktens pris fritt fabrik
ex 2905	Metallalkoholater av alkoholer enligt detta nummer och av etanol	Tillverkning utgående från material enligt vilket nummer som helst, även annat material enligt nr 2905. Metallalkoholater enligt detta nummer får dock användas endast om deras värde inte överstiger 20 % av produktens pris fritt fabrik	Tillverkning vid vilken värdet av allt använt material inte överstiger 40 % av produktens pris fritt fabrik
2915	Mättade acykliska monokarboxylsyror samt deras anhydrid, halogenider, peroxider och peroxisyror; halogen-, sulfo-, nitro- och nitrosoderivat av sådana föreningar	Tillverkning utgående från material enligt vilket nummer som helst. Värdet av allt använt material enligt nr 2915 och 2916 får dock inte överstiga 20 % av produktens pris fritt fabrik	Tillverkning vid vilken värdet av allt använt material inte överstiger 40 % av produktens pris fritt fabrik
ex 2932	– Inre etrar samt halogen-, sulfo-, nitro- och nitrosoderivat av sådana föreningar	Tillverkning utgående från material enligt vilket nummer som helst. Värdet av allt använt material enligt nr 2909 får dock inte överstiga 20 % av produktens pris fritt fabrik	Tillverkning vid vilken värdet av allt använt material inte överstiger 40 % av produktens pris fritt fabrik
	– Cykliska acetalter och inre hemiacetalter, samt halogen-, sulfo-, nitro- och nitrosoderivat av sådana föreningar	Tillverkning utgående från material enligt vilket nummer som helst	Tillverkning vid vilken värdet av allt använt material inte överstiger 40 % av produktens pris fritt fabrik

(1)	(2)	(3)	eller (4)
2933	Heterocykliska föreningar med enbart kväve som heteroatom(er)	Tillverkning utgående från material enligt vilket nummer som helst. Värdet av allt använt material enligt nr 2932 och 2933 får dock inte överstiga 20 % av produktens pris fritt fabrik	Tillverkning vid vilken värdet av allt använt material inte överstiger 40 % av produktens pris fritt fabrik
2934	Nukleinsyror och salter av nukleinsyror; andra heterocykliska föreningar	Tillverkning utgående från material enligt vilket nummer som helst. Värdet av allt använt material enligt nr 2932, 2933 och 2934 får dock inte överstiga 20 % av produktens pris fritt fabrik	Tillverkning vid vilken värdet av allt använt material inte överstiger 40 % av produktens pris fritt fabrik
ex kapitel 30	Farmaceutiska produkter; med undantag av följande:	Tillverkning vid vilken allt använt material klassificeras enligt ett annat nummer än produkten. Material enligt samma nummer som produkten får dock användas om dess värde inte överstiger 20 % av produktens pris fritt fabrik	
3002	Människoblod; djurblod berett för terapeutiskt, profylaktiskt eller diagnostiskt bruk; immunsera och andra fraktioner av blod samt modifierade immunologiska produkter, även erhållna genom biotekniska processer; vacciner, toxiner, kulturer av mikroorganismer (med undantag av jäst) och liknande produkter:		
	– Produkter bestående av två eller flera beståndsdelar som har blandats med varandra för terapeutiskt eller profylaktiskt bruk eller oblandade produkter för terapeutiskt eller profylaktiskt bruk, som föreligger i avdelade doser eller i former eller förpackningar för försäljning i detaljhandeln	Tillverkning utgående från material enligt vilket nummer som helst, även annat material enligt nr 3002. Även material som motsvarar denna varubeskrivning får användas, förutsatt att dess värde inte överstiger 20 % av produktens pris fritt fabrik	
	– Andra slag:		
	– Människoblod	Tillverkning utgående från material enligt vilket nummer som helst, även annat material enligt nr 3002. Även material som motsvarar denna varubeskrivning får användas, förutsatt att dess värde inte överstiger 20 % av produktens pris fritt fabrik	

(1)	(2)	(3)	eller (4)
	-- Djurblod berett för terapeutiskt eller profylaktiskt bruk	Tillverkning utgående från material enligt vilket nummer som helst, även annat material enligt nr 3002. Även material som motsvarar denna varubeskrivning får användas, förutsatt att dess värde inte överstiger 20 % av produktens pris fritt fabrik	
	-- Fraktioner av blod andra än immunsera, hemoglobin, blodglobuliner och serumglobuliner	Tillverkning utgående från material enligt vilket nummer som helst, även annat material enligt nr 3002. Även material som motsvarar denna varubeskrivning får användas, förutsatt att dess värde inte överstiger 20 % av produktens pris fritt fabrik	
	-- Hemoglobin, blodglobuliner och serumglobuliner	Tillverkning utgående från material enligt vilket nummer som helst, även annat material enligt nr 3002. Även material som motsvarar denna varubeskrivning får användas, förutsatt att dess värde inte överstiger 20 % av produktens pris fritt fabrik	
	- Andra	Tillverkning utgående från material enligt vilket nummer som helst, även annat material enligt nr 3002. Även material som motsvarar denna varubeskrivning får användas, förutsatt att dess värde inte överstiger 20 % av produktens pris fritt fabrik	
3003 och 3004	Medikamenter (med undantag av varor enligt nr 3002, 3005 eller 3006):		
	- Framställda av amikacin enligt nr 2941	Tillverkning vid vilken allt använt material klassificeras enligt ett annat nummer än produkten. Material enligt nr 3003 eller 3004 får dock användas om dess värde sammanlagt inte överstiger 20 % av produktens pris fritt fabrik	
	- Andra slag	Tillverkning vid vilken — allt använt material klassificeras enligt ett annat nummer än produkten; material enligt nr 3003 eller 3004 får dock användas om dess värde sammanlagt inte överstiger 20 % av produktens pris fritt fabrik, — värdet av allt använt material inte överstiger 50 % av produktens pris fritt fabrik	

(1)	(2)	(3)	eller (4)
ex kapitel 31	Gödselmedel; med undantag av följande:	Tillverkning vid vilken allt använt material klassificeras enligt ett annat nummer än produkten. Material enligt samma nummer som produkten får dock användas om dess värde inte överstiger 20 % av produktens pris fritt fabrik	Tillverkning vid vilken värdet av allt använt material inte överstiger 40 % av produktens pris fritt fabrik
ex 3105	Mineraliska eller kemiska gödselmedel som innehåller två eller tre av grundämnena kväve, fosfor och kalium; andra gödselmedel; varor enligt detta kapitel i tablettform eller liknande former eller i förpackningar med en bruttovikt av högst 10 kg; med undantag av följande: <ul style="list-style-type: none"> — Natriumnitrat. — Kalciumcyanamid. — Kaliumsulfat. — Magnesium- och kaliumsulfat. 	Tillverkning vid vilken <ul style="list-style-type: none"> — allt använt material klassificeras enligt ett annat nummer än produkten; material enligt samma nummer som produkten får dock användas om dess värde inte överstiger 20 % av produktens pris fritt fabrik, — värdet av allt använt material inte överstiger 50 % av produktens pris fritt fabrik 	Tillverkning vid vilken värdet av allt använt material inte överstiger 40 % av produktens pris fritt fabrik
ex kapitel 32	Garvämnes- och färgämnesextrakter; garvsyror och garvsyraderivat; pigment och andra färgämnen; lacker och andra målningsfärger; kitt och andra tätnings- och utfyllningsmedel; tryckfärger, bläck och tusch; med undantag av följande:	Tillverkning vid vilken allt använt material klassificeras enligt ett annat nummer än produkten. Material enligt samma nummer som produkten får dock användas om dess värde inte överstiger 20 % av produktens pris fritt fabrik	Tillverkning vid vilken värdet av allt använt material inte överstiger 40 % av produktens pris fritt fabrik
ex 3201	Garvsyror (tanniner) samt salter, etrar, estrar och andra derivat av garvsyror	Tillverkning utgående från garvämnesextrakter med vegetabiliskt ursprung	Tillverkning vid vilken värdet av allt använt material inte överstiger 40 % av produktens pris fritt fabrik
3205	Substratpigment; preparat enligt anm. 3 till detta kapitel på basis av substratpigment ⁽³⁾	Tillverkning utgående från material enligt vilket nummer som helst, utom material enligt nr 3203, 3204 och 3205. Material enligt nr 3205 får dock användas om dess värde inte överstiger 20 % av produktens pris fritt fabrik	Tillverkning vid vilken värdet av allt använt material inte överstiger 40 % av produktens pris fritt fabrik
ex kapitel 33	Eteriska oljor och resinoider; parfymnings-, skönhets- och kroppsvårdsmedel; med undantag av följande:	Tillverkning vid vilken allt använt material klassificeras enligt ett annat nummer än produkten. Material enligt samma nummer som produkten får dock användas om dess värde inte överstiger 20 % av produktens pris fritt fabrik	Tillverkning vid vilken värdet av allt använt material inte överstiger 40 % av produktens pris fritt fabrik

(1)	(2)	(3)	eller (4)
3301	Eteriska oljor (även terpenfria), inbegripet "concretes" och "absolutes"; resinoider; extraherade balsamer; koncentrat av eteriska oljor i fett, icke flyktig olja, vax e.d., erhållna genom s.k. enflourage eller maceration; terpenhaltiga biprodukter erhållna vid avterpenisering av eteriska oljor; vatten från distillation av eteriska oljor och vattenlösningar av sådana oljor	Tillverkning utgående från material enligt vilket nummer som helst, även material ur en annan "grupp" (*) enligt detta nummer. Material enligt samma grupp får dock användas om dess värde inte överstiger 20 % av produktens pris fritt fabrik	Tillverkning vid vilken värdet av allt använt material inte överstiger 40 % av produktens pris fritt fabrik
ex kapitel 34	Tvål och såpa, organiska ytaktiva ämnen, tvättmedel, smörjmedel, konstgjorda vaxer, beredda vaxer, puts- och skurmedel, ljus och liknande artiklar, modelleringspaster, s.k. dentalvax samt dentalpreparat på basis av gips; med undantag av följande:	Tillverkning vid vilken allt använt material klassificeras enligt ett annat nummer än produkten. Material enligt samma nummer som produkten får dock användas om dess värde inte överstiger 20 % av produktens pris fritt fabrik	Tillverkning vid vilken värdet av allt använt material inte överstiger 40 % av produktens pris fritt fabrik
ex 3403	Beredda smörjmedel innehållande mindre än 70 viktprocent oljor erhållna ur petroleum eller ur bituminösa mineral	Raffinering och/eller en eller flera särskilda processer (*)	Andra åtgärder än de som avses i kolumn 3, vid vilka allt använt material klassificeras enligt ett annat nummer än produkten. Material enligt samma nummer som produkten får dock användas om dess värde inte överstiger 50 % av produktens pris fritt fabrik
3404	Konstgjorda vaxer och beredda vaxer:		
	– Baserade på paraffin, petroleumvax, vaxer erhållna ur bituminösa mineral, "slack wax" eller "scale wax"	Tillverkning vid vilken allt använt material klassificeras enligt ett annat nummer än produkten. Material enligt samma nummer som produkten får dock användas om dess värde inte överstiger 50 % av produktens pris fritt fabrik	
	– Andra	Tillverkning utgående från material enligt vilket nummer som helst, utom — hydrerade oljor enligt nr 1516 som har karaktär av vaxer, — icke kemiskt definierade fettsyror eller tekniska fettalkoholer enligt nr 3823 som har karaktär av vaxer, — material enligt nr 3404 Dessa material får dock användas om dess värde inte överstiger 20 % av produktens pris fritt fabrik	Tillverkning vid vilken värdet av allt använt material inte överstiger 40 % av produktens pris fritt fabrik

(1)	(2)	(3)	eller (4)
ex kapitel 35	Proteiner; modifierad stärkelse; lim och klister; enzymer; med undantag av följande:	Tillverkning vid vilken allt använt material klassificeras enligt ett annat nummer än produkten. Material enligt samma nummer som produkten får dock användas om dess värde inte överstiger 20 % av produktens pris fritt fabrik	Tillverkning vid vilken värdet av allt använt material inte överstiger 40 % av produktens pris fritt fabrik
3505	Dextrin och annan modifierad stärkelse (t.ex. förklistrad eller förestrad stärkelse); lim och klister på basis av stärkelse, dextrin eller annan modifierad stärkelse:		
	– Företrad eller förestrad stärkelse	Tillverkning utgående från material enligt vilket nummer som helst, även annat material enligt nr 3505	Tillverkning vid vilken värdet av allt använt material inte överstiger 40 % av produktens pris fritt fabrik
	– Andra slag	Tillverkning utgående från material enligt vilket nummer som helst, utom material enligt nr 1108	Tillverkning vid vilken värdet av allt använt material inte överstiger 40 % av produktens pris fritt fabrik
ex 3507	Enzympreparat, inte nämnda eller inbegripna någon annanstans	Tillverkning vid vilken värdet av allt använt material inte överstiger 50 % av produktens pris fritt fabrik	
Kapitel 36	Krut och sprängämnen; pyrotekniska produkter; tändsticker; pyrofora legeringar; vissa brännbara produkter	Tillverkning vid vilken allt använt material klassificeras enligt ett annat nummer än produkten. Material enligt samma nummer som produkten får dock användas om dess värde inte överstiger 20 % av produktens pris fritt fabrik	Tillverkning vid vilken värdet av allt använt material inte överstiger 40 % av produktens pris fritt fabrik
ex kapitel 37	Varor för foto- eller kinobruk; med undantag av följande:	Tillverkning vid vilken allt använt material klassificeras enligt ett annat nummer än produkten. Material enligt samma nummer som produkten får dock användas om dess värde inte överstiger 20 % av produktens pris fritt fabrik	Tillverkning vid vilken värdet av allt använt material inte överstiger 40 % av produktens pris fritt fabrik
3701	Fotografiska plåtar och fotografisk bladfilm, strålningskänsliga, oexponerade, av annat material än papper, papp eller textilvara; bladfilm, strålningskänslig, oexponerad, avsedd för omedelbar bildframställning, även i form av filmpaket:		

(1)	(2)	(3)	eller (4)
	<ul style="list-style-type: none"> - Färgfilm avsedd för omedelbar bildframställning, i form av filmpaket 	Tillverkning vid vilken allt använt material klassificeras enligt ett annat nummer än nr 3701 eller 3702. Material enligt nr 3702 får dock användas om dess värde inte överstiger 30 % av produktens pris fritt fabrik	Tillverkning vid vilken värdet av allt använt material inte överstiger 40 % av produktens pris fritt fabrik
	<ul style="list-style-type: none"> - Andra slag 	Tillverkning vid vilken allt använt material klassificeras enligt ett annat nummer än nr 3701 eller 3702. Material enligt nr 3701 och 3702 får dock användas om dess värde sammanlagt inte överstiger 20 % av produktens pris fritt fabrik	Tillverkning vid vilken värdet av allt använt material inte överstiger 40 % av produktens pris fritt fabrik
3702	Fotografisk film i rullar, strålningskänslig, oexponerad, av annat material än papper, papp eller textilvara; film i rullar, strålningskänslig, oexponerad, avsedd för omedelbar bildframställning	Tillverkning vid vilken allt använt material klassificeras enligt ett annat nummer än nr 3701 eller 3702	Tillverkning vid vilken värdet av allt använt material inte överstiger 40 % av produktens pris fritt fabrik
3704	Fotografiska plåtar, fotografisk film, fotografiskt papper, fotografisk papp och fotografisk textilvara, exponerade men inte framkallade	Tillverkning vid vilken allt använt material klassificeras enligt ett annat nummer än nr 3701-3704	Tillverkning vid vilken värdet av allt använt material inte överstiger 40 % av produktens pris fritt fabrik
ex kapitel 38	Diverse kemiska produkter; med undantag av följande:	Tillverkning vid vilken allt använt material klassificeras enligt ett annat nummer än produkten. Material enligt samma nummer som produkten får dock användas om dess värde inte överstiger 20 % av produktens pris fritt fabrik	Tillverkning vid vilken värdet av allt använt material inte överstiger 40 % av produktens pris fritt fabrik
ex 3801	<ul style="list-style-type: none"> - Kolloidal grafit suspenderad i olja och halvkolloidal grafit; kolhaltig elektrodmassa 	Tillverkning vid vilken värdet av allt använt material inte överstiger 50 % av produktens pris fritt fabrik	
	<ul style="list-style-type: none"> - Grafit i pastaform, bestående av en blandning av mer än 30 viktprocent grafit med mineralolja 	Tillverkning vid vilken värdet av allt använt material enligt nr 3403 inte överstiger 20 % av produktens pris fritt fabrik	Tillverkning vid vilken värdet av allt använt material inte överstiger 40 % av produktens pris fritt fabrik
ex 3803	Raffinerad tallolja (tallsyra)	Raffinering av rå tallolja	Tillverkning vid vilken värdet av allt använt material inte överstiger 40 % av produktens pris fritt fabrik

(1)	(2)	(3)	eller (4)
ex 3805	Sulfatterpentin, renad	Rening genom destillation eller raffinering av rå sulfatterpentin	Tillverkning vid vilken värdet av allt använt material inte överstiger 40 % av produktens pris fritt fabrik
ex 3806	Estrar bildade av hartssyror och glycerol eller annan polyol	Tillverkning utgående från hartssyror	Tillverkning vid vilken värdet av allt använt material inte överstiger 40 % av produktens pris fritt fabrik
ex 3807	Träbeck (träjärebeck)	Destillation av träjära	Tillverkning vid vilken värdet av allt använt material inte överstiger 40 % av produktens pris fritt fabrik
3808	Insekts-, svamp- och ogräsbekämpningsmedel, groningshindrande medel, tillväxtreglerande medel för växter, desinfektionsmedel, bekämpningsmedel mot gnagare och liknande produkter, föreliggande i former eller förpackningar för försäljning i detaljhandeln eller som preparat eller utformade artiklar (t.ex. band, veckor och ljus, preparerade med svavel, samt flugpapper)	Tillverkning vid vilken värdet av allt använt material inte överstiger 50 % av produktens pris fritt fabrik	
3809	Appreturmedel, preparat för påskyndande av färgning eller för fixering av färgämnen samt andra produkter och preparat (t.ex. glättmedel och betmedel), av sådana slag som används inom textil-, pappers- eller läderindustrin eller inom liknande industrier, inte nämnda eller inbegripna någon annanstans	Tillverkning vid vilken värdet av allt använt material inte överstiger 50 % av produktens pris fritt fabrik	
3810	Betmedel för metaller; flussmedel och andra preparat, utgörande hjälpmedel vid lödning eller svetsning; pulver och pastor för lödning eller svetsning, bestående av metall och andra ämnen; preparat av sådana slag som används för fyllning eller beläggning av svetselektroder eller svetstråd	Tillverkning vid vilken värdet av allt använt material inte överstiger 50 % av produktens pris fritt fabrik	
3811	Preparat för motverkande av knackning, oxidation, korrosion eller hartsbildning, viskositetsförbättrande preparat och andra beredda tillsatsmedel för mineraloljor (inbegripet bensin) eller för andra vätskor som används för samma ändamål som mineraloljor:		
	– Beredda tillsatsmedel för smörjoljor, innehållande oljor erhållna ur petroleum eller ur bituminösa mineral	Tillverkning vid vilken värdet av allt använt material enligt nr 3811 inte överstiger 50 % av produktens pris fritt fabrik	

(1)	(2)	(3)	eller	(4)
	– Andra slag	Tillverkning vid vilken värdet av allt använt material inte överstiger 50 % av produktens pris fritt fabrik		
3812	Beredda vulkningsacceleratorer; sammansatta mjukningsmedel för gummi eller plast, inte nämnda eller inbegripna någon annanstans; antioxidanter och andra sammansatta stabiliseringsmedel för gummi eller plast	Tillverkning vid vilken värdet av allt använt material inte överstiger 50 % av produktens pris fritt fabrik		
3813	Preparat och laddningar till brandsläckningsapparater; brandsläckningsbomber	Tillverkning vid vilken värdet av allt använt material inte överstiger 50 % av produktens pris fritt fabrik		
3814	Sammansatta organiska lösnings- och spädningsmedel, inte nämnda eller inbegripna någon annanstans; beredda färg- eller lackborttagningsmedel	Tillverkning vid vilken värdet av allt använt material inte överstiger 50 % av produktens pris fritt fabrik		
3818	Kemiska grundämnen, dopade för användning inom elektroniken, i form av skivor, plattor eller liknande former; kemiska föreningar, dopade för användning inom elektroniken	Tillverkning vid vilken värdet av allt använt material inte överstiger 50 % av produktens pris fritt fabrik		
3819	Hydrauliska bromsvätskor och andra beredda vätskor för hydraulisk kraftöverföring, inte innehållande oljor erhållna ur petroleum eller ur bituminösa mineral eller innehållande mindre än 70 viktprocent sådana oljor	Tillverkning vid vilken värdet av allt använt material inte överstiger 50 % av produktens pris fritt fabrik		
3820	Frysskyddsmedel och beredda flytande avisningsmedel	Tillverkning vid vilken värdet av allt använt material inte överstiger 50 % av produktens pris fritt fabrik		
3822	Reagens för diagnostiskt bruk eller laboratoriebruk på underlag samt beredda reagens för diagnostiskt bruk eller laboratoriebruk, även utan underlag, andra än sådana som omfattas av nr 3002 eller 3006	Tillverkning vid vilken värdet av allt använt material inte överstiger 50 % av produktens pris fritt fabrik		
3823	Tekniska enbasiska fettsyror; sura oljor från raffinering; tekniska fettalkoholer:			
	– Tekniska enbasiska fettsyror; sura oljor från raffinering	Tillverkning vid vilken allt använt material klassificeras enligt ett annat nummer än produkten		

(1)	(2)	(3)	eller (4)
	– Tekniska fettalkoholer	Tillverkning utgående från material enligt vilket nummer som helst, även annat material enligt nr 3823	
3824	<p>Beredda bindemedel för gjutformor eller gjutkärnor; kemiska produkter samt preparat från kemiska eller närstående industrier (inbegripet sådana som består av blandningar av naturprodukter), inte nämnda eller inbegripna någon annanstans; restprodukter från kemiska eller närstående industrier, inte nämnda eller inbegripna någon annanstans:</p> <p>– Följande produkter enligt detta nummer:</p> <p>Beredda bindemedel för gjutformor eller gjutkärnor på basis av naturligt hartsartade produkter</p> <p>Naftensyror, vattenolösliga salter av naftensyror samt estrar av naftensyror</p> <p>Sorbitol, annan än sorbitol enligt nr 2905</p> <p>Petroleumsulfonater med undantag av petroleumsulfonater av alkalimetaller, av ammonium eller av etanolaminer; tiofenhaltiga sulfonsyror av oljor erhållna ur bituminösa mineral och salter av dessa syror</p> <p>Jonbytare</p> <p>Getter för vakuumsör</p> <p>Alkalisk järnoxid för rening av gas</p> <p>Flytande ammoniak och förbrukad oxid från kolgasrening</p> <p>Svavelnaftensyror, vattenolösliga salter samt estrar av dessa</p> <p>Finkelolja och dippelsolja</p> <p>Blandningar av salter som har olika anjoner</p> <p>Pastor eller massor på basis av gelatin för kopieringsändamål, även på underlag av papper eller textil</p>	<p>Tillverkning vid vilken allt använt material klassificeras enligt ett annat nummer än produkten. Material enligt samma nummer som produkten får dock användas om dess värde inte överstiger 20 % av produktens pris fritt fabrik</p>	<p>Tillverkning vid vilken värdet av allt använt material inte överstiger 40 % av produktens pris fritt fabrik</p>

(1)	(2)	(3)	eller (4)
	– Andra	Tillverkning vid vilken värdet av allt använt material inte överstiger 50 % av produktens pris fritt fabrik	
3901–3915	Plaster i obearbetad form, avklipp och annat avfall av plast samt plastskrot; med undantag av nr ex 3907 och 3912, för vilka reglerna anges nedan:		
	– Additionspolymerisationsprodukter i vilka en monomer står för mer än 99 viktprocent av hela polymerinnehållet	Tillverkning vid vilken — värdet av allt använt material inte överstiger 50 % av produktens pris fritt fabrik, — värdet av använt material enligt kapitel 39 inte överstiger 20 % av produktens pris fritt fabrik ⁽⁵⁾	Tillverkning vid vilken värdet av allt använt material inte överstiger 25 % av produktens pris fritt fabrik
	– Andra	Tillverkning vid vilken värdet av allt använt material enligt kapitel 39 inte överstiger 20 % av produktens pris fritt fabrik ⁽⁵⁾	Tillverkning vid vilken värdet av allt använt material inte överstiger 25 % av produktens pris fritt fabrik
ex 3907	– Sampolymerer av polykarbonater samt av akrylnitril, butadien och styren (ABS)	Tillverkning vid vilken allt använt material klassificeras enligt ett annat nummer än produkten. Material enligt samma nummer som produkten får dock användas om dess värde inte överstiger 50 % av produktens pris fritt fabrik ⁽⁵⁾	
	– Polyester	Tillverkning vid vilken värdet av använt material enligt kapitel 39 inte överstiger 20 % av produktens pris fritt fabrik och/eller tillverkning utgående från polykarbonat av tetrabrombifenol A	
3912	Cellulosa och kemiska cellulosa-derivat, inte nämnda eller inbegripna någon annanstans, i obearbetad form	Tillverkning vid vilken värdet av material enligt samma nummer som produkten inte överstiger 20 % av produktens pris fritt fabrik	

(1)	(2)	(3)	eller (4)
3916–3921	Halvfabrikat av plast och andra plastvaror, med undantag av nr ex 3916, ex 3917, ex 3920 och ex 3921, för vilka reglerna anges nedan:		
	– Platta produkter, vidare bearbetade än ytbehandlade eller nedskurna till annan än kvadratisk eller rektangulär form; andra produkter, vidare bearbetade än ytbehandlade	Tillverkning vid vilken värdet av använt material enligt kapitel 39 inte överstiger 50 % av produktens pris fritt fabrik	Tillverkning vid vilken värdet av allt använt material inte överstiger 25 % av produktens pris fritt fabrik
	– Andra:		
	-- Additionspolymerisationsprodukter i vilka en monomer står för mer än 99 viktprocent av hela polymerinnehållet	Tillverkning vid vilken — värdet av allt använt material inte överstiger 50 % av produktens pris fritt fabrik, — värdet av använt material enligt kapitel 39 inte överstiger 20 % av produktens pris fritt fabrik (5)	Tillverkning vid vilken värdet av allt använt material inte överstiger 25 % av produktens pris fritt fabrik
	– Andra slag	Tillverkning vid vilken värdet av använt material enligt kapitel 39 inte överstiger 20 % av produktens pris fritt fabrik (5)	Tillverkning vid vilken värdet av allt använt material inte överstiger 25 % av produktens pris fritt fabrik
ex 3916 och ex 3917	Profilerade stänger och strängar samt rör	Tillverkning vid vilken — värdet av allt använt material inte överstiger 50 % av produktens pris fritt fabrik, — värdet av material enligt samma nummer som produkten inte överstiger 20 % av produktens pris fritt fabrik	Tillverkning vid vilken värdet av allt använt material inte överstiger 25 % av produktens pris fritt fabrik
ex 3920	– Duk eller film av jonomer	Tillverkning utgående från ett termoplastiskt partiellt salt utgörande en sampolymer av eten och metakrylsyra delvis neutraliserad med metalljoner, huvudsakligen zink och natrium	Tillverkning vid vilken värdet av allt använt material inte överstiger 25 % av produktens pris fritt fabrik
	– Duk av cellulosa regenerat, polyamider eller polyeten	Tillverkning vid vilken värdet av material enligt samma nummer som produkten inte överstiger 20 % av produktens pris fritt fabrik	

(1)	(2)	(3)	eller (4)
ex 3921	Metallbelagda folier av plastmaterial	Tillverkning utgående från högtransparenta folier av polyester med en tjocklek på mindre än 23 mikrometer ⁽⁶⁾	Tillverkning vid vilken värdet av allt använt material inte överstiger 25 % av produktens pris fritt fabrik
3922–3926	Varor av plast	Tillverkning vid vilken värdet av allt använt material inte överstiger 50 % av produktens pris fritt fabrik	
ex kapitel 40	Gummi och gummivaror; med undantag av följande:	Tillverkning vid vilken allt använt material klassificeras enligt ett annat nummer än produkten	
ex 4001	Laminerade plattor av sulkräpp	Laminering av kräpplattor av naturgummi	
4005	Ovulkat gummi med inblandning av tillsatsämnen, i oarbetad form eller i form av plattor, duk eller remsor	Tillverkning vid vilken värdet av allt använt material, utom naturgummi, inte överstiger 50 % av produktens pris fritt fabrik	
4012	Regummerade eller begagnade däck, andra än massivdäck, av gummi; massivdäck, utbytbara slitbanor samt fälgband, av gummi:		
	– Regummerade däck (även massivdäck och s.k. slanglösa däck) av gummi	Regummering av begagnade däck	
	– Andra slag	Tillverkning utgående från material enligt vilket nummer som helst, utom material enligt nr 4011 eller 4012	
ex 4017	Varor av hårdgummi	Tillverkning utgående från hårdgummi	
ex kapitel 41	Oberedda hudar och skinn (andra än pälskinn) samt läder; med undantag av följande:	Tillverkning vid vilken allt använt material klassificeras enligt ett annat nummer än produkten	
ex 4102	Oberedda skinn av får eller lamm, utan ullbeklädning	Borttagning av ull från skinn av får eller lamm, med ullbeklädning	
4104–4107	Läder, annat än läder enligt nr 4108 eller 4109	Garvning av förgarvat läder	Tillverkning vid vilken allt använt material klassificeras enligt ett annat nummer än produkten
4109	Lackläder och laminerat lackläder; metalliserat läder	Tillverkning utgående från läder enligt nr 4104–4107, om dess värde inte överstiger 50 % av produktens pris fritt fabrik	

(1)	(2)	(3)	eller	(4)
Kapitel 42	Lädervaror; sadelmakeriarbeten; reseffekter, handväskor och liknande artiklar; varor av tarmar	Tillverkning vid vilken allt använt material klassificeras enligt ett annat nummer än produkten		
ex kapitel 43	Pälsskinn och konstgjord päls; varor av dessa material; med undantag av följande:	Tillverkning vid vilken allt använt material klassificeras enligt ett annat nummer än produkten		
ex 4302	Garvade eller på annat sätt beredda pälsskinn, hopfogade:			
	– Tavlor, kors och liknande former	Blekning eller färgning, utöver tillskärning och hopfogning av garvade eller på annat sätt beredda pälsskinn, icke hopfogade		
	– Andra	Tillverkning utgående från garvade eller på annat sätt beredda pälsskinn, icke hopfogade		
4303	Kläder och tillbehör till kläder samt andra varor av pälsskinn	Tillverkning utgående från garvade eller på annat sätt beredda pälsskinn enligt nr 4302, icke hopfogade		
ex kapitel 44	Trä och varor av trä; träkol; med undantag av följande:	Tillverkning vid vilken allt använt material klassificeras enligt ett annat nummer än produkten		
ex 4403	Virke, bilat eller grovt sågat på två eller fyra sidor	Tillverkning utgående från obearbetat virke, även barkat eller endast befriat från splintved		
ex 4407	Virke, sågat eller kluvet i längdriktningen eller skuret eller svarvat till skivor, med en tjocklek av mer än 6 mm, hyvlat, slipat eller fingerskarvat	Hyvling, slipning eller fingerskarvning		
ex 4408	Skarvat faner, med en tjocklek av högst 6 mm, och annat virke, sågat i längdriktningen eller skuret eller svarvat till skivor, med en tjocklek av högst 6 mm, hyvlat, slipat eller fingerskarvat	Skarvning, hyvling, slipning eller fingerskarvning		
ex 4409	Virke, likformigt bearbetat utefter hela längden på kanter eller sidor, även hyvlat, slipat eller fingerskarvat:			
	– Slipat eller fingerskarvat	Slipning eller fingerskarvning		
	– Profilerat virke	Profilerings		

(1)	(2)	(3)	eller (4)
ex 4410–ex 4413	Profilerade lister, inbegripet profilerade socklar och andra profilerade skivor	Profilering	
ex 4415	Packlådor, förpackningsaskar, häckar, tunnor och liknande förpackningar, av trä	Tillverkning utgående från brädor eller skivor i icke avpassade dimensioner	
ex 4416	Fat, tunnor, kar, baljor och andra tunnbinderiarbeten samt delar till sådana arbeten, av trä	Tillverkning utgående från kluven tunnstav, inte vidare bearbetad än sågad på de två huvudsidorna	
ex 4418	– Byggnadssnickerier och timmermansarbeten av trä	Tillverkning vid vilken allt använt material klassificeras enligt ett annat nummer än produkten. Cellplattor och vissa takspån ("shingles" och "shakes") får dock användas	
	– Profilerat virke	Profilering	
ex 4421	Ämnen till tändstickor; träplugg till skodon	Tillverkning utgående från virke enligt vilket nummer som helst utom trätråd enligt nr 4409	
ex kapitel 45	Kork och varor av kork; med undantag av följande:	Tillverkning vid vilken allt använt material klassificeras enligt ett annat nummer än produkten	
4503	Varor av naturkork	Tillverkning utgående från kork enligt nr 4501	
Kapitel 46	Varor av halm, esparto eller andra flättningsmaterial; korgmakeriarbeten	Tillverkning vid vilken allt använt material klassificeras enligt ett annat nummer än produkten	
Kapitel 47	Massa av ved eller andra fibrösa cellulosahaltiga material; återanvänt (avfall och förbrukade varor) papper eller papp	Tillverkning vid vilken allt använt material klassificeras enligt ett annat nummer än produkten	
ex kapitel 48	Papper och papp; varor av pappersmassa, papper eller papp; med undantag av följande:	Tillverkning vid vilken allt använt material klassificeras enligt ett annat nummer än produkten	
ex 4811	Papper och papp, endast linjerade eller rutade	Tillverkning utgående från material för papperstillverkning enligt kapitel 47	

(1)	(2)	(3)	eller	(4)
4816	Karbonpapper, självkopierande papper och annat kopierings- eller övertryckspapper (med undantag av papper enligt nr 4809), pappersstenciler och offsetplåtar av papper, även förpackade i askar	Tillverkning utgående från material för papperstillverkning enligt kapitel 47		
4817	Kuvert, kortbrev, brevkort med enbart postalt tryck samt korrespondenskort, av papper eller papp; askar, mappar o.d. av papper eller papp, innehållande ett sortiment av brevpapper, papperskuvert e.d.	Tillverkning vid vilken — allt använt material klassificeras enligt ett annat nummer än produkten, — värdet av allt använt material inte överstiger 50 % av produktens pris fritt fabrik		
ex 4818	Toalettpapper	Tillverkning utgående från material för papperstillverkning enligt kapitel 47		
ex 4819	Kartonger, askar, lådor, säckar, påsar och andra förpackningar av papper, papp, cellulosavadd eller duk av cellulosa-fibrer	Tillverkning vid vilken — allt använt material klassificeras enligt ett annat nummer än produkten, — värdet av allt använt material inte överstiger 50 % av produktens pris fritt fabrik		
ex 4820	Brevpapper i block	Tillverkning vid vilken värdet av allt använt material inte överstiger 50 % av produktens pris fritt fabrik		
ex 4823	Andra slag av papper, papp, cellulosavadd eller duk av cellulosa-fibrer, tillskurna till bestämd storlek eller form	Tillverkning utgående från material för papperstillverkning enligt kapitel 47		
ex kapitel 49	Tryckta böcker, tidningar, bilder och andra produkter från den grafiska industrin; handskrifter, maskinskrivna texter samt ritningar; med undantag av följande:	Tillverkning vid vilken allt använt material klassificeras enligt ett annat nummer än produkten		
4909	Brevkort och vykort, med bildtryck eller annat tryck; tryckta kort med personliga hälsningar, meddelanden eller tillkännagivanden, även med bildtryck, med eller utan kuvert eller utstyrelse	Tillverkning utgående från material enligt vilket nummer som helst, utom material enligt nr 4909 eller 4911		

(1)	(2)	(3)	eller (4)
4910	<p>Almanackor av alla slag, tryckta, inbegripet almanacksblock</p> <p>– S.k. evighetskalendrar eller almanackor med utbytbara block, fastsatta på ett annat underlag än papper eller papp</p> <p>– Andra slag</p>	<p>Tillverkning vid vilken</p> <p>— allt använt material klassificeras enligt ett annat nummer än produkten,</p> <p>— värdet av allt använt material inte överstiger 50 % av produktens pris fritt fabrik</p> <p>Tillverkning utgående från material enligt vilket nummer som helst, utom material enligt nr 4909 eller 4911</p>	
ex kapitel 50	Natursilke; med undantag av följande:	Tillverkning vid vilken allt använt material klassificeras enligt ett annat nummer än produkten	
ex 5003	Avfall av natursilke (inbegripet silkeskokonger, inte lämpliga för avhaspling, garnavfall samt rivet avfall och riven lump), kardat eller kammat	Kardning eller kamning av avfall av natursilke	
5004–ex 5006	Garn av natursilke och garn spunnet av avfall av natursilke	<p>Tillverkning utgående från (?)</p> <p>— råsilke eller avfall av natursilke, kardat, kammat eller på annat sätt berett för spinning,</p> <p>— andra naturfibrer, inte kardade, kammade eller på annat sätt beredda för spinning,</p> <p>— kemiska material eller textilmassa, eller</p> <p>— material för papperstillverkning</p>	
5007	Vävnader av natursilke eller av avfall av natursilke:	Tillverkning utgående från garn (?)	Tryckning samt minst två förberedande eller avslutande behandlingar (t.ex. kokning, blekning, mercerisering, värmefixerings, uppruggning, kalandrering, krympfribehandling, appretering, dekatering, impregnering, stoppning eller noppning), om värdet av den otryckta textilvävnaden inte överstiger 47,5 % av produktens pris fritt fabrik
ex kapitel 51	Ull samt fina eller grova djurhår; garn och vävnader av tagel; med undantag av följande:	Tillverkning vid vilken allt använt material klassificeras enligt ett annat nummer än produkten	

(1)	(2)	(3)	eller (4)
5106–5110	Garn av ull eller fina eller grova djurhår eller av tagel	Tillverkning utgående från (?) — råsilke eller avfall av natursilke, kardat, kammat eller på annat sätt berett för spinning, — naturfibrer, inte kardade eller kammade eller på annat sätt beredda för spinning, — kemiska material eller textilmassa, eller — material för papperstillverkning	
5111–5113	Vävnader av ull eller fina eller grova djurhår eller av tagel	Tillverkning utgående från garn (?)	Tryckning samt minst två förberedande eller avslutande behandlingar (t.ex. kokning, blekning, mercerisering, värmefixering, uppruggning, kalandrering, krympfribehandling, appretering, dekatering, impregnering, stoppning eller noppning), om värdet av den otryckta textilvävnaden inte överstiger 47,5 % av produktens pris fritt fabrik
ex kapitel 52	Bomull; med undantag av följande:	Tillverkning vid vilken allt använt material klassificeras enligt ett annat nummer än produkten	
5204–5207	Garn och tråd av bomull	Tillverkning utgående från (?) — råsilke eller avfall av natursilke, kardat, kammat eller på annat sätt berett för spinning, — naturfibrer, inte kardade eller kammade eller på annat sätt beredda för spinning, — kemiska material eller textilmassa, eller — material för papperstillverkning	
5208–5212	Bomullsväv	Tillverkning utgående från garn (?)	Tryckning samt minst två förberedande eller avslutande behandlingar (t.ex. kokning, blekning, mercerisering, värmefixering, uppruggning, kalandrering, krympfribehandling, appretering, dekatering, impregnering, stoppning eller noppning), om värdet av den otryckta textilvävnaden inte överstiger 47,5 % av produktens pris fritt fabrik

(1)	(2)	(3)	eller (4)
ex kapitel 53	Andra vegetabiliska textilfibrer; pappersgarn och vävnader av pappersgarn; med undantag av följande:	Tillverkning vid vilken allt använt material klassificeras enligt ett annat nummer än produkten	
5306–5308	Garn av andra vegetabiliska textilfibrer; pappersgarn	Tillverkning utgående från (7) — råsilke eller avfall av natursilke, kardat, kammat eller på annat sätt berett för spinning, — naturfibrer, inte kardade eller kammade eller på annat sätt beredda för spinning, — kemiska material eller textilmassa, eller — material för papperstillverkning	
5309–5311	Vävnader av andra vegetabiliska textilfibrer; vävnader av pappersgarn:	Tillverkning utgående från garn (7)	Tryckning samt minst två förberedande eller avslutande behandlingar (t.ex. kokning, blekning, mercerisering, värmefixering, uppruggning, kalandrering, krympfribehandling, appretering, dekatering, impregnering, stoppning eller noppning), om värdet av den otryckta textilvävnaden inte överstiger 47,5 % av produktens pris fritt fabrik
5401–5406	Garn, monofilamentgarn och sytråd av konstfilament	Tillverkning utgående från (7) — råsilke eller avfall av natursilke, kardat, kammat eller på annat sätt berett för spinning, — naturfibrer, inte kardade eller kammade eller på annat sätt beredda för spinning, — kemiska material eller textilmassa, eller — material för papperstillverkning	
5407 och 5408	Vävnader av garn av syntet- eller regenatfilament:	Tillverkning utgående från garn (7)	Tryckning samt minst två förberedande eller avslutande behandlingar (t.ex. kokning, blekning, mercerisering, värmefixering, uppruggning, kalandrering, krympfribehandling, appretering, dekatering, impregnering, stoppning eller noppning), om värdet av den otryckta textilvävnaden inte överstiger 47,5 % av produktens pris fritt fabrik
5501–5507	Konststapelfibrer	Tillverkning utgående från kemiska material eller textilmassa	

(1)	(2)	(3)	eller (4)
5508–5511	Garn och sytråd av konststapelfibrer	Tillverkning utgående från ⁽⁷⁾ — råsilke eller avfall av natursilke, kardat, kammat eller på annat sätt berett för spinning, — naturfibrer, inte kardade eller kammade eller på annat sätt beredda för spinning, — kemiska material eller textilmassa, eller — material för papperstillverkning	
5512–5516	Vävnader av konststapelfibrer:	Tillverkning utgående från garn ⁽⁷⁾	Tryckning samt minst två förberedande eller avslutande behandlingar (t.ex. kokning, blekning, mercerisering, värmefixering, uppruggning, kalandrering, krympfribehandling, appretering, dekatering, impregnering, stoppning eller noppning), om värdet av den otryckta textilvävnaden inte överstiger 47,5 % av produktens pris fritt fabrik
ex kapitel 56	Vadd, filt och bondad duk; specialgarner; surrningsgarn och tågvirke samt varor av sådana produkter; med undantag av följande:	Tillverkning utgående från ⁽⁷⁾ — garn av kokosfibrer, — naturfibrer, — kemiska material eller textilmassa, eller — material för papperstillverkning	
5602	Filt, även impregnerad, överdragen, belagd eller laminerad:		
	– Nålfilt	Tillverkning utgående från ⁽⁷⁾ — naturfibrer, — kemiska material eller textilmassa	
	– Andra slag	Tillverkning utgående från ⁽⁷⁾ — naturfibrer, — konststapelfibrer, eller — kemiska material eller textilmassa	
5604	Tråd och rep av gummi, textilöverdragna; textilgarn samt remsor o.d. enligt nr 5404 eller 5405, impregnerade, överdragna eller belagda med gummi eller plast eller försedda med hölje av gummi eller plast:		

(1)	(2)	(3)	eller (4)
	– Tråd och rep av gummi, textilöverdragna	Tillverkning utgående från tråd eller rep av gummi, inte textilöverdragna	
	– Andra slag	Tillverkning utgående från (7) — naturfibrer, inte kardade och kammade eller på annat sätt beredda för spinning, — kemiska material eller textilmassa, eller — material för papperstillverkning	
5605	Metalliserat garn (även överspunnet), dvs. textilgarn eller remsor o.d. enligt nr 5404 eller 5405, i förening med metall i form av tråd, remsa eller pulver eller överdragna med metall	Tillverkning utgående från (7) — naturfibrer, — konststapelfibrer, inte kardade, kammade eller på annat sätt beredda för spinning, — kemiska material eller textilmassa, eller — material för papperstillverkning	
5606	Överspunnet garn samt remsor o.d. enligt nr 5404 eller 5405, överspunna (dock inte garn enligt nr 5605 och överspunnet tagelgarn); sniljgarn (inbegripet sniljgarn framställt av textilflock); chainettegarn	Tillverkning utgående från (7) — naturfibrer, — konststapelfibrer, inte kardade, kammade eller på annat sätt beredda för spinning, — kemiska material eller textilmassa, eller — material för papperstillverkning	
Kapitel 57	Mattor och annan golvbeläggning av textilmaterial:		
	– Av nålfilt	Tillverkning utgående från (7) — naturfibrer, eller — kemiska material eller textilmassa Vävnader av jute får användas som underlag	
	– Av annan filt	Tillverkning utgående från (7) — naturfibrer, inte kardade, kammade eller på annat sätt beredda för spinning, eller — kemiska material eller textilmassa	
	– Andra slag	Tillverkning utgående från garn (7) Vävnader av jute får användas som underlag	

(1)	(2)	(3)	eller (4)
ex kapitel 58	Speciella vävnader; tuftade dukvaror av textilmaterial; spetsar; tapisserier; snörmakeriarbeten; broderier; med undantag av följande:	Tillverkning utgående från garn ⁽⁷⁾	Tryckning samt minst två förberedande eller avslutande behandlingar (t.ex. kokning, blekning, mercerisering, värmefixering, uppruggning, kalandrering, krympfribehandling, appretering, dekatering, impregnering, stoppning eller noppning), om värdet av den otryckta textilvävnaden inte överstiger 47,5 % av produktens pris fritt fabrik
5805	Handvävda tapisserier av typerna Gobelins, Flandern, Aubusson, Beauvais och liknande samt handbroderade tapisserier (t.ex. med petits points eller korsstyg), även konfekionerade	Tillverkning vid vilken alltt använt material klassificeras enligt ett annat nummer än produkten	
5810	Broderier som längdvara, remsor eller i form av motiv	Tillverkning vid vilken värdet av allt använt material inte överstiger 50 % av produktens pris fritt fabrik	
5901	Textilvävnader överdragna med gummi arabicum e.d. eller med stärkelseprodukter, av sådana slag som används till bokpärmar o.d.; kalkerväv; preparerad målarduk; kanfas och liknande styva textilvävnader av sådana slag som används till hattstommar	Tillverkning utgående från garn	
5902	Kordväv av högstyrkegarn av nylon eller andra polyamider, polyesterar eller viskos:	Tillverkning utgående från garn	
5903	Textilvävnader, impregnerade, överdragna, belagda eller lamminerade med plast, andra än vävnader enligt nr 5902	Tillverkning utgående från garn	Tryckning samt minst två förberedande eller avslutande behandlingar (t.ex. kokning, blekning, mercerisering, värmefixering, uppruggning, kalandrering, krympfribehandling, appretering, dekatering, impregnering, stoppning eller noppning), om värdet av den otryckta textilvävnaden inte överstiger 47,5 % av produktens pris fritt fabrik
5904	Linoleum o.d., även i tillskurna stycken; golvbeläggning bestående av en textiltotten med överdrag eller beläggning, även i tillskurna stycken	Tillverkning utgående från garn ⁽⁷⁾	

(1)	(2)	(3)	eller (4)
5905	Textiltapeter:	Tillverkning utgående från garn	Tryckning samt minst två förberedande eller avslutande behandlingar (t.ex. kokning, blekning, mercerisering, värmefixering, uppruggning, kalandrering, krympfribehandling, appretering, dekatering, impregnering, stoppning eller noppning), om värdet av den otryckta textilvävnaden inte överstiger 47,5 % av produktens pris fritt fabrik
5906	Gummibehandlade textilvävnader, andra än vävnader enligt nr 5902:	Tillverkning utgående från garn	
5907	Textilvävnader med annan impregnering, annat överdrag eller annan beläggning; målade teaterkulisser, ateljéfonder o.d., av textilvävnad	Tillverkning utgående från garn	Tryckning samt minst två förberedande eller avslutande behandlingar (t.ex. kokning, blekning, mercerisering, värmefixering, uppruggning, kalandrering, krympfribehandling, appretering, dekatering, impregnering, stoppning eller noppning), om värdet av den otryckta textilvävnaden inte överstiger 47,5 % av produktens pris fritt fabrik
5908	Vekar av vävt, flätat eller stickat textilmaterial, för lampor, kaminer, tändare, ljus e.d.; glödstrumpor och rundstickad glödstrumpsväv, även impregnerade:		
	– Glödstrumpor, impregnerade	Tillverkning utgående från rundstickad glödstrumpsväv	
	– Andra slag	Tillverkning vid vilken allt använt material klassificeras enligt ett annat nummer än produkten	
5909–5911	Produkter och artiklar av textilmaterial av sådana slag som lämpar sig för tekniskt bruk:		
	– Polerskivor eller ringar, andra än av filt enligt nr 5911	Tillverkning utgående från garn eller från lump (inbegripet klipp och liknande avfall) enligt nr 6310	
	– Vävnader, även filtade, av sådana slag som används i pappersmaskiner eller för annat tekniskt bruk, även impregnerade eller belagda, tubformade eller ändlösa, med ett eller flera varpoch/eller väftsystäm, eller flatvävda med flera varpoch/eller väftsystäm enligt nr 5911	Tillverkning utgående från garn (7)	
– Andra slag	Tillverkning utgående från garn (7)		

(1)	(2)	(3)	eller	(4)
Kapitel 60	Dukvaror av trikå	Tillverkning utgående från garn ⁽⁷⁾		
Kapitel 61	Kläder och tillbehör till kläder, av trikå:			
	– Tillverkade genom sömnad eller annan hopfogning av två eller flera stycken av trikå, som antingen tillskurrats eller formats direkt vid framställningen	Tillverkning utgående från vävnad		
	– Andra slag	Tillverkning utgående från garn ⁽⁷⁾		
ex kapitel 62	Kläder och tillbehör till kläder, av annan textilvara än trikå; med undantag av följande:	Tillverkning utgående från vävnad		
6213 och 6214	Näsdukar, sjalar, scarfar, halsdukar, mantiljer, slöjor o.d.:			
	– Broderade	Tillverkning utgående från garn ⁽⁸⁾ ⁽⁷⁾		Tillverkning utgående från obroderad vävnad, vars värde inte överstiger 40 % av produktens pris fritt fabrik ⁽⁷⁾
	– Andra	Tillverkning utgående från garn ⁽⁸⁾ ⁽⁷⁾		Konfektionering följd av tryckning samt minst två förberedande eller avslutande behandlingar (t.ex. kokning, blekning, mercerisering, värmefixering, uppruggning, kalandrering, krympfribehandling, apprettering, dekativering, impregnering, stoppning eller noppning), om värdet av den otryckta varan enligt nr 6213 och 6214 inte överstiger 47,5 % av produktens pris fritt fabrik
6217	Andra konfektionerade tillbehör till kläder; delar till kläder eller till tillbehör till kläder, andra än sådana enligt nr 6212:			
	– Broderade	Tillverkning utgående från garn ⁽⁸⁾		Tillverkning utgående från obroderad vävnad, vars värde inte överstiger 40 % av produktens pris fritt fabrik ⁽⁸⁾

(1)	(2)	(3)	eller (4)
	<ul style="list-style-type: none"> – Brandsäker utrustning av väv med en belgning av aluminerad polyesterfolie 	Tillverkning utgående från garn ⁽⁸⁾	Tillverkning utgående från väv, inte belagd, vars värde inte överstiger 40 % av produktens pris fritt fabrik ⁽⁸⁾
	<ul style="list-style-type: none"> – Tillskurna mellanlägg till kragar och manschetter 	Tillverkning vid vilken <ul style="list-style-type: none"> — allt använt material klassificeras enligt ett annat nummer än produkten, — värdet av allt använt material inte överstiger 40 % av produktens pris fritt fabrik 	
ex kapitel 63	Andra konfektionerade textilvaror; handarbetsatser; begagnade kläder och andra begagnade textilvaror; lump; med undantag av följande:	Tillverkning vid vilken allt använt material klassificeras enligt ett annat nummer än produkten	
6301–6304	Res- och sängfiltar, sänglinne etc.; gardiner, etc.; andra inredningsartiklar:		
	<ul style="list-style-type: none"> – Av filt eller av bondad duk 	Tillverkning utgående från ⁽⁸⁾ <ul style="list-style-type: none"> — naturfibrer, eller — kemiska material eller textilmassa 	
	<ul style="list-style-type: none"> – Andra: 		
	<ul style="list-style-type: none"> – – Broderade 	Tillverkning utgående från garn ⁽⁷⁾ ⁽⁹⁾	Tillverkning utgående från obroderad vävnad (annan än trikå), vars värde inte överstiger 40 % av produktens pris fritt fabrik
	<ul style="list-style-type: none"> – – Andra 	Tillverkning utgående från garn ⁽⁷⁾ ⁽⁹⁾	
6305	Säckar och påsar av sådana slag som används för förpackning av varor	Tillverkning utgående från garn ⁽⁷⁾	
6306	Presenningar och markiser; tält; segel till båtar, segelbrädor eller fordon; campingartiklar	Tillverkning utgående från vävnad	
6307	Andra konfektionerade artiklar, inbegripet tillskärningsmönster	Tillverkning vid vilken värdet av allt använt material inte överstiger 40 % av produktens pris fritt fabrik	

(1)	(2)	(3)	eller	(4)
6308	Satser bestående av vävnadsstycken och garn, med eller utan tillbehör, avsedda för tillverkning av mattor, tapisserier, broderade borddukar eller servetter eller liknande artiklar av textilmaterial, i detaljhandelsförpackningar	Varje artikel i satsen måste uppfylla de ursprungsvillkor som skulle gälla för den om den inte ingick i satsen. Icke-ursprungsvaror får dock ingå om deras sammanlagda värde inte överstiger 25 % av satsens pris fritt fabrik		
ex kapitel 64	Skodon, damasker o.d.; med undantag av följande:	Tillverkning utgående från material enligt vilket nummer som helst, utom sammansatta skodelar bestående av överdelar som fastsatts vid bindsulor eller vid andra underdelar enligt nr 6406		
6406	Delar till skodon (inbegripet överdelar, även hopfogade med andra sulor än yttersulor), lösa inläggssulor, hämlägg o.d.; damasker, benläder och liknande artiklar samt delar till sådana artiklar	Tillverkning vid vilken allt använt material klassificeras enligt ett annat nummer än produkten		
ex kapitel 65	Huvudbonader och delar till huvudbonader; med undantag av följande:	Tillverkning vid vilken allt använt material klassificeras enligt ett annat nummer än produkten		
6503	Filthattar och andra huvudbonader av filt, tillverkade av hattstumpar eller plana hattämnen enligt nr 6501, även ofodrade och ogarnerade	Tillverkning utgående från garn eller textilfibrer (7)		
6505	Hattar och andra huvudbonader, av trikså eller tillverkade av spetsar, filt eller annan textilvara i längder (dock inte av band eller remsor), även ofodrade och ogarnerade; hårnät av alla slags material, även fodrade och garnerade	Tillverkning utgående från garn eller textilfibrer (7)		
ex kapitel 66	Paraplyer, parasoller, promenadkäppar, sittkäppar, piskor och ridspön samt delar till sådana artiklar; med undantag av följande:	Tillverkning vid vilken allt använt material klassificeras enligt ett annat nummer än produkten		
6601	Paraplyer och parasoller (inbegripet käppparaplyer, trädgårdsparasoller och liknande parasoller)	Tillverkning vid vilken värdet av allt använt material inte överstiger 50 % av produktens pris fritt fabrik		
Kapitel 67	Bearbetade fjädrar och dun samt varor tillverkade av fjädrar eller dun; konstgjorda blommor; varor av människohår	Tillverkning vid vilken allt använt material klassificeras enligt ett annat nummer än produkten		

(1)	(2)	(3)	eller (4)
ex kapitel 68	Varor av sten, gips, cement, asbest, glimmer eller liknande material; med undantag av följande:	Tillverkning vid vilken allt använt material klassificeras enligt ett annat nummer än produkten	
ex 6803	Varor av skiffer eller agglomererad skiffer	Tillverkning utgående från bearbetad skiffer	
ex 6812	Varor av asbest eller av blandningar på basis av asbest eller på basis av asbest och magnesiumkarbonat	Tillverkning utgående från material enligt vilket nummer som helst	
ex 6814	Varor av glimmer, inbegripet agglomererad eller rekonstruerad glimmer, på underlag av papper, papp eller annat material	Tillverkning utgående från bearbetad glimmer (även agglomererad eller rekonstruerad glimmer)	
Kapitel 69	Keramiska produkter	Tillverkning vid vilken allt använt material klassificeras enligt ett annat nummer än produkten	
ex kapitel 70	Glas och glasvaror; med undantag av följande:	Tillverkning vid vilken allt använt material klassificeras enligt ett annat nummer än produkten	
ex 7003 ex 7004 och ex 7005	Glas, försett med ett icke-reflekterande skikt	Tillverkning utgående från material enligt nr 7001	
7006	Glas enligt nr 7003, 7004 eller 7005, böjt, bearbetat på kanterna, graverat, borrat, emaljerat eller på annat sätt bearbetat, men inte inramat och inte i förening med annat material:		
	– Glasplattor (substrat), täckta med ett dielektriskt metallskikt, utgörande halvledare enligt SEMI:s standard ⁽¹⁰⁾	Tillverkning utgående från icke-täckta glasplattor (substrat) enligt nr 7006	
	– Annat	Tillverkning utgående från material enligt nr 7001	
7007	Säkerhetsglas bestående av hårdat eller laminerat glas	Tillverkning utgående från material enligt nr 7001	
7008	Flerväggiga isolerrutor av glas	Tillverkning utgående från material enligt nr 7001	
7009	Speglar av glas, inbegripet backspeglar, även inramade	Tillverkning utgående från material enligt nr 7001	

(1)	(2)	(3)	eller (4)
7010	Damejeanner, flaskor, burkar, krukor, ampuller och andra behållare av glas, av sådana slag som används för transport eller förpackning av varor; konserveringsburkar av glas; proppar, lock och andra tillslutningsanordningar av glas	Tillverkning vid vilken allt använt material klassificeras enligt ett annat nummer än produkten	Slipning av glasvaror, om värdet av sådan vara i oslipat skick inte överstiger 50 % av produktens pris fritt fabrik
7013	Glasvaror av sådana slag som används som bords-, köks-, toalett- eller kontorsartiklar, för prydnadsändamål inomhus eller för liknande ändamål (andra än sådana som omfattas av nr 7010 eller 7018)	Tillverkning vid vilken allt använt material klassificeras enligt ett annat nummer än produkten	Slipning av glasvaror, om värdet av sådan vara i oslipat skick inte överstiger 50 % av produktens pris fritt fabrik eller dekorerings för hand (utom serigrafiskt tryck) av munblåsta glasvaror, om värdet av den munblåsta glasvaran inte överstiger 50 % av produktens pris fritt fabrik
ex 7019	Varor (andra än garn) av glasfibrer	Tillverkning utgående från — förgarn (slivers), roving och andra fiberknippen, även huggna, eller garn, utan färg, eller — glasull	
ex kapitel 71	Naturpärlor och odlade pärlor, ädelstenar och halvädelsstenar, ädla metaller och metaller med plätning av ädelmetall samt varor av sådana produkter; oäkta smycken; mynt; med undantag av följande:	Tillverkning vid vilken allt använt material klassificeras enligt ett annat nummer än produkten	
ex 7101	Naturpärlor eller odlade pärlor, sorterade, temporärt uppträdda för att underlätta transporten	Tillverkning vid vilken värdet av allt använt material inte överstiger 50 % av produktens pris fritt fabrik	
ex 7102, ex 7103 och ex 7104	Bearbetade ädelstenar och halvädelsstenar (naturliga, syntetiska eller rekonstruerade)	Tillverkning utgående från obearbetade ädelstenar och halvädelsstenar	
7106, 7108 och 7110	Ädla metaller: – Obearbetade	Tillverkning utgående från material som inte klassificeras enligt nr 7106, 7108 eller 7110	Elektrolytisk, termisk eller kemisk separering av ädla metaller enligt nr 7106, 7108 eller 7110, eller legering av ädla metaller enligt nr 7106, 7108 eller 7110, med varandra eller med oädla metaller

(1)	(2)	(3)	eller (4)
	– I form av halvfabrikat eller pulver	Tillverkning utgående från obearbetade ädla metaller	
ex 7107, ex 7109 och ex 7111	Metall med plätering av ädel metall, i form av halvfabrikat	Tillverkning utgående från metall med plätering av ädel metall, obearbetad	
7116	Varor bestående av naturpärlor eller odlade pärlor eller av ädelstenar eller halvädelsstenar (naturliga, syntetiska eller rekonstruerade)	Tillverkning vid vilken värdet av allt använt material inte överstiger 50 % av produktens pris fritt fabrik	
7117	Oäkta smycken	Tillverkning vid vilken allt använt material klassificeras enligt ett annat nummer än produkten	Tillverkning utgående från delar av oädel metall, som inte har överdrag av eller är belagda med ädla metaller, om värdet av allt använt material inte överstiger 50 % av produktens pris fritt fabrik
ex kapitel 72	Järn och stål; med undantag av följande:	Tillverkning vid vilken allt använt material klassificeras enligt ett annat nummer än produkten	
7207	Halvfärdiga produkter av järn eller olegerat stål	Tillverkning utgående från material enligt nr 7201, 7202, 7203, 7204 eller 7205	
7208–7216	Valsade platta produkter, stång och profiler, av järn eller olegerat stål	Tillverkning utgående från göt, andra obearbetade former eller halvfärdigt material enligt nr 7206 eller 7207	
7217	Tråd av järn eller olegerat stål	Tillverkning utgående från halvfärdigt material enligt nr 7207	
ex 7218	Halvfärdiga produkter	Tillverkning utgående från material enligt nr 7201, 7202, 7203, 7204 eller 7205	
7219–7222	Valsade platta produkter, stång och profiler, av rostfritt stål	Tillverkning utgående från göt, andra obearbetade former eller halvfärdigt material enligt nr 7218	
7223	Tråd av rostfritt stål	Tillverkning utgående från halvfärdigt material enligt nr 7218	
ex 7224	Halvfärdiga produkter	Tillverkning utgående från material enligt nr 7201, 7202, 7203, 7204 eller 7205	

(1)	(2)	(3)	eller	(4)
7225–7228	Valsade platta produkter, varmvalsad stång i oregelbundet upprullade ringar; profiler av annat legerat stål; ihåligt borrarstål av legerat eller olegerat stål	Tillverkning utgående från göt, andra obearbetade former eller halvfärdigt material enligt nr 7206, 7207, 7218 eller 7224		
7229	Tråd av annat legerat stål	Tillverkning utgående från halvfärdigt material enligt nr 7224		
ex kapitel 73	Varor av järn eller stål; med undantag av följande:	Tillverkning vid vilken allt använt material klassificeras enligt ett annat nummer än produkten		
ex 7301	Spont	Tillverkning utgående från material enligt nr 7206		
7302	Följande banbyggnadsmateriel av järn eller stål för järnvägar eller spårvägar: räler, moträler och kuggskenor, växeltungor, spårkorsningar, växelstag och andra delar till spårväxlar, sliprar, rälskarvjärn, rälstolar, rälstolskilar, underläggsplattor, klämplattor, spårhållare, spårplattor och annan speciell materiel för sammanbindning eller fästande av räler	Tillverkning utgående från material enligt nr 7206		
7304, 7305 och 7306	Rör och ihåliga profiler, av järn (annat än gjutjärn) eller stål	Tillverkning utgående från material enligt nr 7206, 7207, 7218 eller 7224		
ex 7307	Rördelar av rostfritt stål (ISO nr X5CrNiMo 1712), bestående av flera delar	Svarvning, borrarning, brotschning, gängning, gradning och sandblästring av smidda ämnen, vars värde inte överstiger 35 % av produktens pris fritt fabrik		
7308	Konstruktioner (med undantag av monterade eller monteringsfärdiga byggnader enligt nr 9406) och delar till konstruktioner (t.ex. broar, brosektioner, slussportar, torn, fackverksmaster, tak, fackverk till tak, dörrar, fönster, dörr- och fönsterkarmar, dörrtrösklar, fönsterluckor, räcken och pelare), av järn eller stål; plåt, stång, profiler, rör o.d. av järn eller stål, bearbetade för användning i konstruktioner	Tillverkning vid vilken allt använt material klassificeras enligt ett annat nummer än produkten. Profiler framställda genom svetsning enligt nr 7301 får dock inte användas		

(1)	(2)	(3)	eller (4)
ex 7315	Snökedjor o.d.	Tillverkning vid vilken värdet av allt använt material enligt nr 7315 inte överstiger 50 % av produktens pris fritt fabrik	
ex kapitel 74	Koppar och varor av koppar; med undantag av följande:	Tillverkning vid vilken — allt använt material klassificeras enligt ett annat nummer än produkten, — värdet av allt använt material inte överstiger 50 % av produktens pris fritt fabrik	
7401	Kopparskärsten; cementkoppar (utfälld koppar)	Tillverkning vid vilken allt använt material klassificeras enligt ett annat nummer än produkten	
7402	Oraffinerad koppar; kopparanoder för elektrolytisk raffinering	Tillverkning vid vilken allt använt material klassificeras enligt ett annat nummer än produkten	
7403	Raffinerad koppar och kopparlegeringar, i obearbetad form:		
	– Raffinerad koppar	Tillverkning vid vilken allt använt material klassificeras enligt ett annat nummer än produkten	
	– Kopparlegeringar och raffinerad koppar innehållande andra ämnen	Tillverkning utgående från raffinerad koppar, från obearbetad koppar eller från avfall och skrot av koppar	
7404	Avfall och skrot av koppar	Tillverkning vid vilken allt använt material klassificeras enligt ett annat nummer än produkten	
7405	Kopparförlegeringar	Tillverkning vid vilken allt använt material klassificeras enligt ett annat nummer än produkten	
ex kapitel 75	Nickel och varor av nickel; med undantag av följande:	Tillverkning vid vilken — allt använt material klassificeras enligt ett annat nummer än produkten, — värdet av allt använt material inte överstiger 50 % av produktens pris fritt fabrik	

(1)	(2)	(3)	eller (4)
7501–7503	Nickelskärsten, nickeloxidsinter och andra mellanprodukter vid framställning av nickel; nickel i obearbetad form; avfall och skrot av nickel	Tillverkning vid vilken allt använt material klassificeras enligt ett annat nummer än produkten	
ex kapitel 76	Aluminium och varor av aluminium; med undantag av följande:	Tillverkning vid vilken <ul style="list-style-type: none"> — allt använt material klassificeras enligt ett annat nummer än produkten, — värdet av allt använt material inte överstiger 50 % av produktens pris fritt fabrik 	
7601	Aluminium i obearbetad form	Tillverkning vid vilken <ul style="list-style-type: none"> — allt använt material klassificeras enligt ett annat nummer än produkten, och — värdet av allt använt material inte överstiger 50 % av produktens pris fritt fabrik 	Tillverkning genom termisk eller elektrolytisk behandling av olegerat aluminium eller av avfall eller skrot av aluminium
7602	Avfall och skrot av aluminium	Tillverkning vid vilken allt använt material klassificeras enligt ett annat nummer än produkten	
ex 7616	Varor av aluminium, andra än duk, galler, nät, stängselnät, armeringsnät och liknande produkter (inbegripet ändlösa band) av aluminiumtråd och klippnät av aluminium	Tillverkning vid vilken <ul style="list-style-type: none"> — allt använt material klassificeras enligt ett annat nummer än produkten; duk, galler, nät, stängselnät, armeringsnät och liknande produkter (inbegripet ändlösa band) av aluminiumtråd och klippnät av aluminium får dock användas, — värdet av allt använt material inte överstiger 50 % av produktens pris fritt fabrik 	
Kapitel 77	Reserverat för eventuell framtida användning i Harmoniserade systemet		

(1)	(2)	(3)	eller (4)
ex kapitel 78	Bly och varor av bly; med undantag av följande:	Tillverkning vid vilken — allt använt material klassificeras enligt ett annat nummer än produkten, — värdet av allt använt material inte överstiger 50 % av produktens pris fritt fabrik	
7801	Bly i obearbetad form:		
	– Raffinerat bly	Tillverkning utgående från bly i form av tacka eller verkbly	
	– Annat	Tillverkning vid vilken allt använt material klassificeras enligt ett annat nummer än produkten. Avfall och skrot enligt nr 7802 får dock inte användas	
7802	Avfall och skrot av bly	Tillverkning vid vilken allt använt material klassificeras enligt ett annat nummer än produkten	
ex kapitel 79	Zink och varor av zink; med undantag av följande:	Tillverkning vid vilken — allt använt material klassificeras enligt ett annat nummer än produkten, — värdet av allt använt material inte överstiger 50 % av produktens pris fritt fabrik	
7901	Zink i obearbetad form	Tillverkning vid vilken allt använt material klassificeras enligt ett annat nummer än produkten. Avfall och skrot enligt nr 7902 får dock inte användas	
7902	Avfall och skrot av zink	Tillverkning vid vilken allt använt material klassificeras enligt ett annat nummer än produkten	
ex kapitel 80	Tenn och varor av tenn; med undantag av följande:	Tillverkning vid vilken — allt använt material klassificeras enligt ett annat nummer än produkten, — värdet av allt använt material inte överstiger 50 % av produktens pris fritt fabrik	

(1)	(2)	(3)	eller	(4)
8001	Tenn i obearbetad form	Tillverkning vid vilken allt använt material klassificeras enligt ett annat nummer än produkten. Avfall och skrot enligt nr 8002 får dock inte användas		
8002 och 8007	Avfall och skrot av tenn; andra varor av tenn	Tillverkning vid vilken allt använt material klassificeras enligt ett annat nummer än produkten		
Kapitel 81	Andra oädla metaller; kermetter; varor av dessa material:			
	– Andra oädla metaller, bearbetade; varor av dessa material	Tillverkning vid vilken värdet av allt material som klassificeras enligt samma nummer som produkten inte överstiger 50 % av produktens pris fritt fabrik		
	– Andra slag	Tillverkning vid vilken allt använt material klassificeras enligt ett annat nummer än produkten		
ex kapitel 82	Verktyg, redskap, knivar, skedar och gafflar av oädel metall; delar av oädel metall till sådana artiklar; med undantag av följande:	Tillverkning vid vilken allt använt material klassificeras enligt ett annat nummer än produkten		
8206	Satser av handverktyg enligt två eller flera av nr 8202–8205, i detaljhandelsförpackningar	Tillverkning vid vilken allt använt material klassificeras enligt ett annat nummer än nr 8202–8205. Verktyg enligt nr 8202–8205 får dock ingå i satsen om deras värde inte överstiger 15 % av satsens pris fritt fabrik		
8207	Utbytbara verktyg för handverktyg, även mekaniska, eller för verktygsmaskiner (t.ex. för pressning, stansning, gängning, borrar, arborning, driftning, fräsning, svarvning eller skruvdragning), inbegripet dragskivor för dragning och matriser för strängpressning av metall, samt verktyg för berg- eller jordborrning	Tillverkning vid vilken — allt använt material klassificeras enligt ett annat nummer än produkten, — värdet av allt använt material inte överstiger 40 % av produktens pris fritt fabrik		

(1)	(2)	(3)	eller (4)
8208	Knivar och skärstål för maskiner eller mekaniska apparater	Tillverkning vid vilken — allt använt material klassificeras enligt ett annat nummer än produkten, — värdet av allt använt material inte överstiger 40 % av produktens pris fritt fabrik	
ex 8211	Knivar med skärande egg, även tandad (inbegripet trädgårdsnivar), andra än knivar enligt nr 8208	Tillverkning vid vilken allt använt material klassificeras enligt ett annat nummer än produkten. Knivblad och knivskaft av oädel metall får dock användas	
8214	Andra skär- och klippverktyg (t.ex. hårklippningsmaskiner, huggknivar och hackknivar för slakterier och charkuterier eller för hushållsbruk, pappersknivar); artiklar och satser av artiklar för manikyr eller pedikyr (inbegripet nagelfilar)	Tillverkning vid vilken allt använt material klassificeras enligt ett annat nummer än produkten. Handtag och skaft av oädel metall får dock användas	
8215	Skedar, gafflar, slevar, tårtspadar, fiskknivar, smörknivar, sockertänger och liknande köks- och bordsartiklar	Tillverkning vid vilken allt använt material klassificeras enligt ett annat nummer än produkten. Handtag och skaft av oädel metall får dock användas	
ex kapitel 83	Diverse varor av oädel metall; med undantag av följande:	Tillverkning vid vilken allt använt material klassificeras enligt ett annat nummer än produkten	
ex 8302	Andra beslag och liknande artiklar lämpliga för byggnader, samt automatiska dörrstängare	Tillverkning vid vilken allt använt material klassificeras enligt ett annat nummer än produkten. Annat material enligt nr 8302 får dock användas om dess värde inte överstiger 20 % av produktens pris fritt fabrik	
ex 8306	Statyetter och andra prydnadsföremål, av oädel metall	Tillverkning vid vilken allt använt material klassificeras enligt ett annat nummer än produkten. Annat material enligt nr 8306 får dock användas om dess värde inte överstiger 30 % av produktens pris fritt fabrik	

(1)	(2)	(3)	eller (4)
ex kapitel 84	Kärnreaktorer, ångpannor, maskiner, apparater och mekaniska redskap; delar till sådana varor; med undantag av följande:	Tillverkning vid vilken — allt använt material klassificeras enligt ett annat nummer än produkten, — värdet av allt använt material inte överstiger 40 % av produktens pris fritt fabrik	Tillverkning vid vilken värdet av allt använt material inte överstiger 30 % av produktens pris fritt fabrik
ex 8401	Bränsleelement för kärnreaktorer	Tillverkning vid vilken värdet av allt använt material inte överstiger 30 % av slutproduktens pris fritt fabrik	
8402	Ångpannor och andra ånggeneratorer (andra än sådana varmvattenpannor för centraluppvärmning som också kan producera lågtrycksånga); hetvattenpannor	Tillverkning vid vilken — allt använt material klassificeras enligt ett annat nummer än produkten, — värdet av allt använt material inte överstiger 40 % av produktens pris fritt fabrik	Tillverkning vid vilken värdet av allt använt material inte överstiger 25 % av produktens pris fritt fabrik
8403 och ex 8404	Värmepannor för centraluppvärmning, andra än sådana enligt nr 8402, samt hjälpapparater för värmepannor för centraluppvärmning	Tillverkning vid vilken allt använt material klassificeras enligt ett annat nummer än nr 8403 eller 8404	Tillverkning vid vilken värdet av allt använt material inte överstiger 40 % av produktens pris fritt fabrik
8406	Ångturbiner	Tillverkning vid vilken värdet av allt använt material inte överstiger 40 % av produktens pris fritt fabrik	
8407	Förbränningskolvmotorer med gnistständning och med fram- och återgående eller roterande kolvar	Tillverkning vid vilken värdet av allt använt material inte överstiger 40 % av produktens pris fritt fabrik	
8408	Förbränningskolvmotorer med kompressionständning (diesel- eller semidieselmotorer)	Tillverkning vid vilken värdet av allt använt material inte överstiger 40 % av produktens pris fritt fabrik	
8409	Delar som är lämpliga att användas uteslutande eller huvudsakligen till motorer enligt nr 8407 eller 8408	Tillverkning vid vilken värdet av allt använt material inte överstiger 40 % av produktens pris fritt fabrik	

(1)	(2)	(3)	eller (4)
8411	Turbojetmotorer, turbopropmotorer och andra gasturbinmotorer	Tillverkning vid vilken — allt använt material klassificeras enligt ett annat nummer än produkten, — värdet av allt använt material inte överstiger 40 % av produktens pris fritt fabrik	Tillverkning vid vilken värdet av allt använt material inte överstiger 25 % av produktens pris fritt fabrik
8412	Andra motorer	Tillverkning vid vilken värdet av allt använt material inte överstiger 40 % av produktens pris fritt fabrik	
ex 8413	Roterande förträngningspumpar	Tillverkning vid vilken — allt använt material klassificeras enligt ett annat nummer än produkten, — värdet av allt använt material inte överstiger 40 % av produktens pris fritt fabrik	Tillverkning vid vilken värdet av allt använt material inte överstiger 25 % av produktens pris fritt fabrik
ex 8414	Fläktar, blåsmaskiner och liknande maskiner för industriellt bruk	Tillverkning vid vilken — allt använt material klassificeras enligt ett annat nummer än produkten, — värdet av allt använt material inte överstiger 40 % av produktens pris fritt fabrik	Tillverkning vid vilken värdet av allt använt material inte överstiger 25 % av produktens pris fritt fabrik
8415	Luftkonditioneringsapparater bestående av en motordriven fläkt samt anordningar för reglering av temperatur och fuktighet, inbegripet sådana apparater i vilka fuktigheten inte kan regleras separat	Tillverkning vid vilken värdet av allt använt material inte överstiger 40 % av produktens pris fritt fabrik	
8418	Kylskåp, frysar och annan kyl- eller frysutrustning, elektriska och andra; värmepumpar, andra än luftkonditioneringsapparater enligt nr 8415	Tillverkning vid vilken — allt använt material klassificeras enligt ett annat nummer än produkten, — värdet av allt använt material inte överstiger 40 % av produktens pris fritt fabrik, — värdet av allt använt icke-ursprungsmaterial inte överstiger värdet av använt ursprungsmaterial	Tillverkning vid vilken värdet av allt använt material inte överstiger 25 % av produktens pris fritt fabrik

(1)	(2)	(3)	eller (4)
ex 8419	Maskiner för trä-, pappersmassa-, pappers- och papp-industrierna	Tillverkning — vid vilken värdet av allt använt material inte överstiger 40 % av produktens pris fritt fabrik, — vid vilken, inom ovan nämnda gräns, värdet av använt material som klassificeras enligt samma nummer som produkten inte överstiger 25 % av produktens pris fritt fabrik	Tillverkning vid vilken värdet av allt använt material inte överstiger 30 % av produktens pris fritt fabrik
8420	Kalandrar och andra vals-maskiner, andra än maskiner för bearbetning av metall eller glas, samt valsar till sådana maskiner	Tillverkning — vid vilken värdet av allt använt material inte överstiger 40 % av produktens pris fritt fabrik, — vid vilken, inom ovan nämnda gräns, värdet av använt material som klassificeras enligt samma nummer som produkten inte överstiger 25 % av produktens pris fritt fabrik	Tillverkning vid vilken värdet av allt använt material inte överstiger 30 % av produktens pris fritt fabrik
8423	Vågar (med undantag av vågar känsliga för 0,05 g eller mindre), inbegripet räkne- och kontrollvågar; vikter av alla slag för vågar	Tillverkning vid vilken — allt använt material klassificeras enligt ett annat nummer än produkten, — värdet av allt använt material inte överstiger 40 % av produktens pris fritt fabrik	Tillverkning vid vilken värdet av allt använt material inte överstiger 25 % av produktens pris fritt fabrik
8425–8428	Maskiner och apparater för lyftning eller annan hantering, lastning, lossning eller transport	Tillverkning — vid vilken värdet av allt använt material inte överstiger 40 % av produktens pris fritt fabrik, — vid vilken, inom ovan nämnda gräns, värdet av använt material enligt nr 8431 inte överstiger 10 % av produktens pris fritt fabrik	Tillverkning vid vilken värdet av allt använt material inte överstiger 30 % av produktens pris fritt fabrik

(1)	(2)	(3)	eller (4)
8429	Självgående bladschaktmaskiner, väghyvlar, skrapor, grävmaskiner, lastare, stampmaskiner och vägvältar:		
	– Vägvältar	Tillverkning vid vilken värdet av allt använt material inte överstiger 40 % av produktens pris fritt fabrik	
	– Andra	Tillverkning — vid vilken värdet av allt använt material inte överstiger 40 % av produktens pris fritt fabrik, — vid vilken, inom ovan nämnda gräns, värdet av använt material enligt nr 8431 inte överstiger 10 % av produktens pris fritt fabrik	Tillverkning vid vilken värdet av allt använt material inte överstiger 30 % av produktens pris fritt fabrik
8430	Andra maskiner och apparater för grävning, hyvling, planering, stampning, tillpackning, schaktning, borrar eller brytning av jord, sten, mineral eller malm; pålningsmaskiner och påluppdragningsmaskiner; snöplogar och snöslungor	Tillverkning — vid vilken värdet av allt använt material inte överstiger 40 % av produktens pris fritt fabrik, — vid vilken, inom ovan nämnda gräns, värdet av använt material enligt nr 8431 inte överstiger 10 % av produktens pris fritt fabrik	Tillverkning vid vilken värdet av allt använt material inte överstiger 30 % av produktens pris fritt fabrik
ex 8431	Delar som är lämpliga att användas uteslutande eller huvudsakligen till vägvältar	Tillverkning vid vilken värdet av allt använt material inte överstiger 40 % av produktens pris fritt fabrik	
8439	Maskiner och apparater för tillverkning av massa av fibrösa cellulosahaltiga material eller för tillverkning eller efterbehandling av papper eller papp	Tillverkning — vid vilken värdet av allt använt material inte överstiger 40 % av produktens pris fritt fabrik, — vid vilken, inom ovan nämnda gräns, värdet av använt material som klassificeras enligt samma nummer som produkten inte överstiger 25 % av produktens pris fritt fabrik	Tillverkning vid vilken värdet av allt använt material inte överstiger 30 % av produktens pris fritt fabrik

(1)	(2)	(3)	eller (4)
8441	Andra maskiner och apparater för bearbetning av pappersmassa, papper eller papp, inbegripet skärmaskiner av alla slag	Tillverkning — vid vilken värdet av allt använt material inte överstiger 40 % av produktens pris fritt fabrik, — vid vilken, inom ovan nämnda gräns, värdet av använt material som klassificeras enligt samma nummer som produkten inte överstiger 25 % av produktens pris fritt fabrik	Tillverkning vid vilken värdet av allt använt material inte överstiger 30 % av produktens pris fritt fabrik
8444–8447	Maskiner enligt dessa nummer som används i textilindustrin	Tillverkning vid vilken värdet av allt använt material inte överstiger 40 % av produktens pris fritt fabrik	
ex 8448	Hjälpmaskiner och hjälppapparater för användning tillsammans med maskiner enligt nr 8444 och 8445	Tillverkning vid vilken värdet av allt använt material inte överstiger 40 % av produktens pris fritt fabrik	
8452	Symaskiner, andra än trådhäftmaskiner enligt nr 8440; möbler, stativ och överdrag, speciellt konstruerade för symaskiner; symaskinsnålar:		
	– Symaskiner (endast skyttelsöm) vilkas överdel har en vikt av högst 16 kg utan motor eller 17 kg med motor	Tillverkning — vid vilken värdet av allt använt material inte överstiger 40 % av produktens pris fritt fabrik, — vid vilken värdet av allt icke-ursprungsmaterial som använts vid monteringen av överdelen (utan motor) inte överstiger värdet av använt ursprungsmaterial, — mekanismen för trådspänning, gripmekanismen och mekanismen för sicksacksöm redan har ursprungsstatus	
	– Andra slag	Tillverkning vid vilken värdet av allt använt material inte överstiger 40 % av produktens pris fritt fabrik	
8456–8466	Verktygsmaskiner och andra maskiner samt delar och tillbehör till sådana maskiner enligt nr 8456–8466	Tillverkning vid vilken värdet av allt använt material inte överstiger 40 % av produktens pris fritt fabrik	

(1)	(2)	(3)	eller	(4)
8469–8472	Maskiner och apparater för kontorsbruk (t.ex. skrivmaskiner, räknemaskiner, maskiner för automatisk databehandling, dupliceringsmaskiner, häftapparater)	Tillverkning vid vilken värdet av allt använt material inte överstiger 40 % av produktens pris fritt fabrik		
8480	Formflaskor för metallgjuterier; bottenplattor till gjutformor; gjutmodeller; gjutformor och andra formar för metall (andra än götkokiller), hårdmetall, glas, mineraliska ämnen, gummi eller plast	Tillverkning vid vilken värdet av allt använt material inte överstiger 50 % av produktens pris fritt fabrik		
8482	Kullager och rullager	Tillverkning vid vilken <ul style="list-style-type: none"> — allt använt material klassificeras enligt ett annat nummer än produkten, — värdet av allt använt material inte överstiger 40 % av produktens pris fritt fabrik 		Tillverkning vid vilken värdet av allt använt material inte överstiger 25 % av produktens pris fritt fabrik
8484	Packningar av metallplåt i förening med annat material eller av två eller flera skikt av metall; satser av packningar av skilda material, i påsar, kuvert eller liknande förpackningar; mekaniska packningar	Tillverkning vid vilken värdet av allt använt material inte överstiger 40 % av produktens pris fritt fabrik		
8485	Delar till maskiner och apparater, inte försedda med elektriska kopplingsanordningar, isolatorer, spolar, kontaktelelement eller andra elektriska anordningar, inte nämnda eller inbegripna någon annanstans i detta kapitel	Tillverkning vid vilken värdet av allt använt material inte överstiger 40 % av produktens pris fritt fabrik		
ex kapitel 85	Elektriska maskiner och apparater, elektrisk materiel samt delar till sådana varor; apparater för inspelning eller återgivning av ljud, apparater för inspelning eller återgivning av bilder och ljud för television samt delar och tillbehör till sådana apparater; med undantag av följande:	Tillverkning vid vilken <ul style="list-style-type: none"> — allt använt material klassificeras enligt ett annat nummer än produkten, — värdet av allt använt material inte överstiger 40 % av produktens pris fritt fabrik 		Tillverkning vid vilken värdet av allt använt material inte överstiger 30 % av produktens pris fritt fabrik

(1)	(2)	(3)	eller (4)
8501	Elektriska motorer och generatorer (med undantag av generatoraggregat)	Tillverkning — vid vilken värdet av allt använt material inte överstiger 40 % av produktens pris fritt fabrik, — vid vilken, inom ovan nämnda gräns, värdet av använt material enligt nr 8503 inte överstiger 10 % av produktens pris fritt fabrik	Tillverkning vid vilken värdet av allt använt material inte överstiger 30 % av produktens pris fritt fabrik
8502	Elektriska generatoraggregat och roterande omformare	Tillverkning — vid vilken värdet av allt använt material inte överstiger 40 % av produktens pris fritt fabrik, — vid vilken, inom ovan nämnda gräns, värdet av använt material enligt nr 8501 eller 8503 tillsammans inte överstiger 10 % av produktens pris fritt fabrik	Tillverkning vid vilken värdet av allt använt material inte överstiger 30 % av produktens pris fritt fabrik
ex 8504	Kraftförsörjningsenheter till maskiner för automatisk databehandling	Tillverkning vid vilken värdet av allt använt material inte överstiger 40 % av produktens pris fritt fabrik	
ex 8518	Mikrofoner och mikrofonstativ; högtalare, med eller utan hölje; tonfrekvensförstärkare; elektriska ljudförstärkningsanläggningar	Tillverkning — vid vilken värdet av allt använt material inte överstiger 40 % av produktens pris fritt fabrik, — vid vilken värdet av allt använt icke-ursprungsmaterial inte överstiger värdet av använt ursprungsmaterial	Tillverkning vid vilken värdet av allt använt material inte överstiger 25 % av produktens pris fritt fabrik
8519	Skivspelare, elektriska gramfoner, kassetbandspelare (andra än sådana enligt nr 8520) och andra apparater för ljudåtergivning, inte försedda med anordning för ljudinspelning	Tillverkning — vid vilken värdet av allt använt material inte överstiger 40 % av produktens pris fritt fabrik, — vid vilken värdet av allt använt icke-ursprungsmaterial inte överstiger värdet av använt ursprungsmaterial	Tillverkning vid vilken värdet av allt använt material inte överstiger 30 % av produktens pris fritt fabrik

(1)	(2)	(3)	eller (4)
8520	Bandspelare och andra apparater för ljudinspelning, även innehållande anordning för ljudåtergivning	Tillverkning — vid vilken värdet av allt använt material inte överstiger 40 % av produktens pris fritt fabrik, — vid vilken värdet av allt använt icke-ursprungsmaterial inte överstiger värdet av använt ursprungsmaterial	Tillverkning vid vilken värdet av allt använt material inte överstiger 30 % av produktens pris fritt fabrik
8521	Apparater för inspelning eller återgivning av videosignaler, även med inbyggd videotuner	Tillverkning — vid vilken värdet av allt använt material inte överstiger 40 % av produktens pris fritt fabrik, — vid vilken värdet av allt använt icke-ursprungsmaterial inte överstiger värdet av använt ursprungsmaterial	Tillverkning vid vilken värdet av allt använt material inte överstiger 30 % av produktens pris fritt fabrik
8522	Delar och tillbehör lämpade för användning enbart eller huvudsakligen med apparater enligt nr 8519–8521	Tillverkning vid vilken värdet av allt använt material inte överstiger 40 % av produktens pris fritt fabrik	
8523	Beredda oinspelade media för inspelning av ljud eller för liknande inspelning av andra fenomen, andra än produkter enligt kapitel 37	Tillverkning vid vilken värdet av allt använt material inte överstiger 40 % av produktens pris fritt fabrik	
8524	Grammofonskivor, inspelade band och andra media med inspelningar av ljud eller av andra fenomen, inbegripet matriser för tillverkning av grammofonskivor men inte produkter enligt kapitel 37:		
	– Matriser för tillverkning av grammofonskivor	Tillverkning vid vilken värdet av allt använt material inte överstiger 40 % av produktens pris fritt fabrik	
	– Andra slag	Tillverkning — vid vilken värdet av allt använt material inte överstiger 40 % av produktens pris fritt fabrik, — vid vilken, inom ovan nämnda gräns, värdet av använt material enligt nr 8523 inte överstiger 10 % av produktens pris fritt fabrik	Tillverkning vid vilken värdet av allt använt material inte överstiger 30 % av produktens pris fritt fabrik

(1)	(2)	(3)	eller (4)
8525	Apparater för sändning av radiotelefoni, radiotelegrafi, rundradio eller television, även med inbyggd utrustning för mottagning, ljudinspelning eller ljudåtergivning; televisionskameror; videokameror för stillbilder och andra videokameror	Tillverkning — vid vilken värdet av allt använt material inte överstiger 40 % av produktens pris fritt fabrik, — vid vilken värdet av allt använt icke-ursprungsmaterial inte överstiger värdet av använt ursprungsmaterial	Tillverkning vid vilken värdet av allt använt material inte överstiger 25 % av produktens pris fritt fabrik
8526	Radarapparater, apparater för radionavigering samt apparater för radiomanövrering eller radiostyrning	Tillverkning — vid vilken värdet av allt använt material inte överstiger 40 % av produktens pris fritt fabrik, — vid vilken värdet av allt använt icke-ursprungsmaterial inte överstiger värdet av använt ursprungsmaterial	Tillverkning vid vilken värdet av allt använt material inte överstiger 25 % av produktens pris fritt fabrik
8527	Apparater för mottagning av radiotelefoni, radiotelegrafi eller rundradio, även med inbyggd utrustning för inspelning eller återgivning av ljud eller med inbyggt ur	Tillverkning — vid vilken värdet av allt använt material inte överstiger 40 % av produktens pris fritt fabrik, — vid vilken värdet av allt använt icke-ursprungsmaterial inte överstiger värdet av använt ursprungsmaterial	Tillverkning vid vilken värdet av allt använt material inte överstiger 25 % av produktens pris fritt fabrik
8528	Televisionsmottagare, även med inbyggd rundradiomottagare, inbyggd utrustning för inspelning eller återgivning av ljud- eller videosignaler; videomonitorer och videoprojektorer	Tillverkning — vid vilken värdet av allt använt material inte överstiger 40 % av produktens pris fritt fabrik, — vid vilken värdet av allt använt icke-ursprungsmaterial inte överstiger värdet av använt ursprungsmaterial	Tillverkning vid vilken värdet av allt använt material inte överstiger 25 % av produktens pris fritt fabrik
8529	Delar som är lämpliga att användas uteslutande eller huvudsakligen till apparater enligt nr 8525–8528:		

(1)	(2)	(3)	eller (4)
	<p>– Lämpliga att användas utslutande eller huvudsakligen till utrustning för inspelning eller återgivning av videosignaler</p>	<p>Tillverkning vid vilken värdet av allt använt material inte överstiger 40 % av produktens pris fritt fabrik</p>	
	<p>– Andra</p>	<p>Tillverkning</p> <ul style="list-style-type: none"> — vid vilken värdet av allt använt material inte överstiger 40 % av produktens pris fritt fabrik, — vid vilken värdet av allt använt icke-ursprungsmaterial inte överstiger värdet av använt ursprungsmaterial 	<p>Tillverkning vid vilken värdet av allt använt material inte överstiger 25 % av produktens pris fritt fabrik</p>
<p>8535 och 8536</p>	<p>Elektriska apparater och andra artiklar för brytning, omkoppling eller skyddande av elektriska kretsar eller för åstadkommande av anslutning till eller förbindelse i elektriska kretsar</p>	<p>Tillverkning</p> <ul style="list-style-type: none"> — vid vilken värdet av allt använt material inte överstiger 40 % av produktens pris fritt fabrik, — vid vilken, inom ovan nämnda gräns, värdet av använt material enligt nr 8538 inte överstiger 10 % av produktens pris fritt fabrik 	<p>Tillverkning vid vilken värdet av allt använt material inte överstiger 30 % av produktens pris fritt fabrik</p>
<p>8537</p>	<p>Tavlor, paneler, hyllor, bänkar, skåp o.d., utrustade med två eller flera apparater enligt nr 8535 eller 8536 och avsedda att tjänstgöra som elektriska manöver- eller kopplingsorgan, inbegripet sådana tavlor etc. som innehåller instrument eller apparater enligt kapitel 90 och numeriska styrorgan, dock inte kopplingsanordningar enligt nr 8517</p>	<p>Tillverkning</p> <ul style="list-style-type: none"> — vid vilken värdet av allt använt material inte överstiger 40 % av produktens pris fritt fabrik, — vid vilken, inom ovan nämnda gräns, värdet av använt material enligt nr 8538 inte överstiger 10 % av produktens pris fritt fabrik 	<p>Tillverkning vid vilken värdet av allt använt material inte överstiger 30 % av produktens pris fritt fabrik</p>
<p>ex 8541</p>	<p>Dioder, transistorer och liknande halvledarkomponenter eller halvledarelement, med undantag av plattor (wafers) ännu inte nedskurna till chip</p>	<p>Tillverkning vid vilken</p> <ul style="list-style-type: none"> — allt använt material klassificeras enligt ett annat nummer än produkten, — värdet av allt använt material inte överstiger 40 % av produktens pris fritt fabrik 	<p>Tillverkning vid vilken värdet av allt använt material inte överstiger 25 % av produktens pris fritt fabrik</p>

(1)	(2)	(3)	eller (4)
8542	Elektroniska integrerade kretsar och andra elektroniska mikroretsar	Tillverkning — vid vilken värdet av allt använt material inte överstiger 40 % av produktens pris fritt fabrik, — vid vilken, inom ovan nämnda gräns, värdet av använt material enligt nr 8541 eller 8542 tillsammans inte överstiger 10 % av produktens pris fritt fabrik	Tillverkning vid vilken värdet av allt använt material inte överstiger 25 % av produktens pris fritt fabrik
8544	Isolerad (inbegripet lackerad eller anodoxiderad) tråd och kabel (inbegripet koaxialkabel) och andra isolerade elektriska ledare, även försedda med kopplingsanordningar; optiska fiberkablar, i vilka varje enskild fiber är försedd med eget hölje, även i förening med elektriska ledare eller försedda med kopplingsanordningar	Tillverkning vid vilken värdet av allt använt material inte överstiger 40 % av produktens pris fritt fabrik	
8545	Kolektroder, kolborstar, lampkol, kol för galvaniska element och andra artiklar av grafit eller annat kol, även i förening med metall, av sådana slag som används för elektriskt ändamål	Tillverkning vid vilken värdet av allt använt material inte överstiger 40 % av produktens pris fritt fabrik	
8546	Elektriska isolatorer, oavsett material	Tillverkning vid vilken värdet av allt använt material inte överstiger 40 % av produktens pris fritt fabrik	
8547	Isolerdetaljer (med undantag av isolatorer enligt nr 8546) för elektriska maskiner eller apparater eller för annat elektriskt ändamål, utgörande detaljer helt av isolermaterial bortsett från mindre metall-delar (t.ex. gängade hylsor) som ingjuts eller inpressats i massan i samband med tillverkningen och som är avsedda uteslutande för sammanfogning; elektriska isolerrör samt förbindningsdetaljer till sådana, av oädel metall, invändigt belagda med isolermaterial	Tillverkning vid vilken värdet av allt använt material inte överstiger 40 % av produktens pris fritt fabrik	
8548	Avfall och skrot av galvaniska element, batterier och elektriska ackumulatörer; förbrukade galvaniska element, förbrukade batterier och förbrukade elektriska ackumulatörer; elektriska delar till maskiner och apparater, inte nämnda eller inbegripna någon annanstans i detta kapitel	Tillverkning vid vilken värdet av allt använt material inte överstiger 40 % av produktens pris fritt fabrik	

(1)	(2)	(3)	eller (4)
ex kapitel 86	Lok och annan rullande järnvägs- och spårvägsmateriel samt delar till sådan materiel; stationär järnvägs- och spårvägsmateriel samt delar till sådan materiel; mekanisk (inbegripet elektromekanisk) trafiksignaleringsutrustning av alla slag; med undantag av följande:	Tillverkning vid vilken värdet av allt använt material inte överstiger 40 % av produktens pris fritt fabrik	
8608	Stationär järnvägs- och spårvägsmateriel; mekanisk (inbegripet elektromekanisk) signalerings-, säkerhets- och trafikövervakningsutrustning för järnvägar, spårvägar, landsvägar, gator, inre vattenvägar, parkeringsplatser, hamnanläggningar eller flygfält; delar till sådan materiel och utrustning	Tillverkning vid vilken — allt använt material klassificeras enligt ett annat nummer än produkten, — värdet av allt använt material inte överstiger 40 % av produktens pris fritt fabrik	Tillverkning vid vilken värdet av allt använt material inte överstiger 30 % av produktens pris fritt fabrik
ex kapitel 87	Fordon, andra än rullande järnvägs- eller spårvägsmateriel, samt delar och tillbehör till fordon; med undantag av följande:	Tillverkning vid vilken värdet av allt använt material inte överstiger 40 % av produktens pris fritt fabrik	
8709	Truckar, inte försedda med lyft- eller hanteringsutrustning, av sådana slag som används i fabriker, magasin, hamnområden eller på flygplatser för korta transporter av gods; dragtruckar av sådana slag som används på järnvägsperronger; delar till fordon enligt detta nummer	Tillverkning vid vilken — allt använt material klassificeras enligt ett annat nummer än produkten, — värdet av allt använt material inte överstiger 40 % av produktens pris fritt fabrik	Tillverkning vid vilken värdet av allt använt material inte överstiger 30 % av produktens pris fritt fabrik
8710	Stridsvagnar och andra motordrivna pansrade stridsfordon, även utrustade med vapen, samt delar till sådana fordon	Tillverkning vid vilken — allt använt material klassificeras enligt ett annat nummer än produkten, — värdet av allt använt material inte överstiger 40 % av produktens pris fritt fabrik	Tillverkning vid vilken värdet av allt använt material inte överstiger 30 % av produktens pris fritt fabrik
8711	Motorcyklar (inbegripet mopeder) samt cyklar försedda med hjälpmotor, med eller utan sidvagn; sidvagnar: – Med förbränningskolvmotor med fram- och återgående kolv eller kolvar och med en cylindervolym av		

(1)	(2)	(3)	eller (4)
	– högst 50 cm ³	Tillverkning — vid vilken värdet av allt använt material inte överstiger 40 % av produktens pris fritt fabrik, — vid vilken värdet av allt använt icke-ursprungsmaterial inte överstiger värdet av använt ursprungsmaterial	Tillverkning vid vilken värdet av allt använt material inte överstiger 20 % av produktens pris fritt fabrik
	– mer än 50 cm ³	Tillverkning — vid vilken värdet av allt använt material inte överstiger 40 % av produktens pris fritt fabrik, — vid vilken värdet av allt använt icke-ursprungsmaterial inte överstiger värdet av använt ursprungsmaterial	Tillverkning vid vilken värdet av allt använt material inte överstiger 25 % av produktens pris fritt fabrik
	– Andra slag	Tillverkning — vid vilken värdet av allt använt material inte överstiger 40 % av produktens pris fritt fabrik, — vid vilken värdet av allt använt icke-ursprungsmaterial inte överstiger värdet av använt ursprungsmaterial	Tillverkning vid vilken värdet av allt använt material inte överstiger 30 % av produktens pris fritt fabrik
ex 8712	Tvåhjuliga cyklar utan kullager	Tillverkning utgående från material som inte klassificeras enligt nr 8714	Tillverkning vid vilken värdet av allt använt material inte överstiger 30 % av produktens pris fritt fabrik
8715	Barnvagnar och delar till barnvagnar	Tillverkning vid vilken — allt använt material klassificeras enligt ett annat nummer än produkten, — värdet av allt använt material inte överstiger 40 % av produktens pris fritt fabrik	Tillverkning vid vilken värdet av allt använt material inte överstiger 30 % av produktens pris fritt fabrik

(1)	(2)	(3)	eller (4)
8716	Släpfordon och påhängsvagnar; andra fordon, utan mekanisk framdrivningsanordning; delar till sådana fordon	Tillverkning vid vilken — allt använt material klassificeras enligt ett annat nummer än produkten, — värdet av allt använt material inte överstiger 40 % av produktens pris fritt fabrik	Tillverkning vid vilken värdet av allt använt material inte överstiger 30 % av produktens pris fritt fabrik
ex kapitel 88	Luftfartyg och rymdfarkoster samt delar till sådana; med undantag av följande:	Tillverkning vid vilken allt använt material klassificeras enligt ett annat nummer än produkten	Tillverkning vid vilken värdet av allt använt material inte överstiger 40 % av produktens pris fritt fabrik
ex 8804	S.k. rotochutes	Tillverkning utgående från material enligt vilket nummer som helst, även annat material enligt nr 8804	Tillverkning vid vilken värdet av allt använt material inte överstiger 40 % av produktens pris fritt fabrik
8805	Startanordningar för luftfartyg; inbromsningsanordningar av sådana slag som används på hangarfartyg samt liknande utrustning; markträningsapparater för flygutbildning; delar till varor enligt detta nummer	Tillverkning vid vilken allt använt material klassificeras enligt ett annat nummer än produkten	Tillverkning vid vilken värdet av allt använt material inte överstiger 30 % av produktens pris fritt fabrik
Kapitel 89	Fartyg samt annan flytande materiel	Tillverkning vid vilken allt använt material klassificeras enligt ett annat nummer än produkten. Fartygsskrov enligt nr 8906 får dock inte användas	Tillverkning vid vilken värdet av allt använt material inte överstiger 40 % av produktens pris fritt fabrik
ex kapitel 90	Optiska instrument och apparater, foto- och kinoapparater, instrument och apparater för mätning eller kontroll, medicinska och kirurgiska instrument och apparater; delar till sådana artiklar; med undantag av följande:	Tillverkning vid vilken — allt använt material klassificeras enligt ett annat nummer än produkten, — värdet av allt använt material inte överstiger 40 % av produktens pris fritt fabrik	Tillverkning vid vilken värdet av allt använt material inte överstiger 30 % av produktens pris fritt fabrik
9001	Optiska fibrer och optiska fiberknippen; optiska fiberkablar, andra än sådana enligt nr 8544; skivor och plattor av polariserande material; linser (inbegripet kontaktlinser), prismor, speglar och andra optiska element, oavsett material, omonterade, andra än sådana element av glas som inte är optiskt bearbetade	Tillverkning vid vilken värdet av allt använt material inte överstiger 40 % av produktens pris fritt fabrik	

(1)	(2)	(3)	eller (4)
9002	Linsor, prismor, speglar och andra optiska element, oavsett material, monterade, utgörande delar eller tillbehör till instrument eller apparater, andra än sådana element av glas som inte är optiskt bearbetade	Tillverkning vid vilken värdet av allt använt material inte överstiger 40 % av produktens pris fritt fabrik	
9004	Glasögon o.d., avsedda för synkorrektion, som skydd för ögonen eller för annat ändamål	Tillverkning vid vilken värdet av allt använt material inte överstiger 40 % av produktens pris fritt fabrik	
ex 9005	Kikare (monokulära och binokulära), inbegripet teleskop, samt stativ till sådana, med undantag av astronomiska tuber (refraktorer) och stativ till sådana	Tillverkning vid vilken — allt använt material klassificeras enligt ett annat nummer än produkten, — värdet av allt använt material inte överstiger 40 % av produktens pris fritt fabrik, — värdet av allt använt icke-ursprungsmaterial inte överstiger värdet av använt ursprungsmaterial	Tillverkning vid vilken värdet av allt använt material inte överstiger 30 % av produktens pris fritt fabrik
ex 9006	Stillbildskameror; blyxtljusapparater och blyxtlampor, för fotografiskt bruk, andra än blyxtlampor med elektrisk tändning	Tillverkning vid vilken — allt använt material klassificeras enligt ett annat nummer än produkten, — värdet av allt använt material inte överstiger 40 % av produktens pris fritt fabrik, — värdet av allt använt icke-ursprungsmaterial inte överstiger värdet av använt ursprungsmaterial	Tillverkning vid vilken värdet av allt använt material inte överstiger 30 % av produktens pris fritt fabrik
9007	Kinokameror och kinoprojektorer, även med inbyggd utrustning för inspelning eller återgivning av ljud	Tillverkning vid vilken — allt använt material klassificeras enligt ett annat nummer än produkten, — värdet av allt använt material inte överstiger 40 % av produktens pris fritt fabrik, — värdet av allt använt icke-ursprungsmaterial inte överstiger värdet av använt ursprungsmaterial	Tillverkning vid vilken värdet av allt använt material inte överstiger 30 % av produktens pris fritt fabrik

(1)	(2)	(3)	eller (4)
9011	Optiska mikroskop, inbegripet sådana för fotomikrografi, kinefotomikrografi eller mikroprojektion	Tillverkning vid vilken — allt använt material klassificeras enligt ett annat nummer än produkten, — värdet av allt använt material inte överstiger 40 % av produktens pris fritt fabrik, — värdet av allt använt icke-ursprungsmaterial inte överstiger värdet av använt ursprungsmaterial	Tillverkning vid vilken värdet av allt använt material inte överstiger 30 % av produktens pris fritt fabrik
ex 9014	Andra instrument och apparater för navigering	Tillverkning vid vilken värdet av allt använt material inte överstiger 40 % av produktens pris fritt fabrik	
9015	Instrument och apparater för geodesi (inbegripet fotogrammetrisk geodesi), lantmåteri, hydrografi, oceanografi, hydrologi, meteorologi eller geofysik, med undantag av kompasser; avståndsmätare	Tillverkning vid vilken värdet av allt använt material inte överstiger 40 % av produktens pris fritt fabrik	
9016	Vågar känsliga för 0,05 g eller mindre, även med tillhörande vikter	Tillverkning vid vilken värdet av allt använt material inte överstiger 40 % av produktens pris fritt fabrik	
9017	Ritinstrument, ritsinstrument och räkneinstrument (t.ex. ritapparater, pantografer, gradskivor, ritbestick, räknestickor och räkneskivor); instrument som hålls i handen för längdmätning (t.ex. mätstockar, mätband, mikrometrar och skjutmått), inte nämnda eller inbegripna någon annanstans i detta kapitel	Tillverkning vid vilken värdet av allt använt material inte överstiger 40 % av produktens pris fritt fabrik	
9018	Instrument och apparater som används för medicinskt, kirurgiskt, dentalt eller veterinärt bruk, inbegripet scintigrafer, andra elektromedicinska apparater samt instrument för synprovning:		
	– Tandläkarstolar med inbyggd tandläkarutrustning eller spottkopp	Tillverkning utgående från material enligt vilket nummer som helst, även annat material enligt nr 9018	Tillverkning vid vilken värdet av allt använt material inte överstiger 40 % av produktens pris fritt fabrik

(1)	(2)	(3)	eller (4)
	– Andra slag	Tillverkning vid vilken — allt använt material klassificeras enligt ett annat nummer än produkten, — värdet av allt använt material inte överstiger 40 % av produktens pris fritt fabrik	Tillverkning vid vilken värdet av allt använt material inte överstiger 25 % av produktens pris fritt fabrik
9019	Apparater för mekanoterapi; massageapparater; apparater för psykotekniska undersökningar; apparater för ozontterapi, syreterapi, aerosolterapi eller konstgjord andning samt andra andningsapparater för terapeutiskt bruk	Tillverkning vid vilken — allt använt material klassificeras enligt ett annat nummer än produkten, — värdet av allt använt material inte överstiger 40 % av produktens pris fritt fabrik	Tillverkning vid vilken värdet av allt använt material inte överstiger 25 % av produktens pris fritt fabrik
9020	Andra andningsapparater, inbegripet gasmasker men inte sådana enkla skyddsmasker som varken har mekaniska delar eller utbytbart filter	Tillverkning vid vilken — allt använt material klassificeras enligt ett annat nummer än produkten, — värdet av allt använt material inte överstiger 40 % av produktens pris fritt fabrik	Tillverkning vid vilken värdet av allt använt material inte överstiger 25 % av produktens pris fritt fabrik
9024	Maskiner och apparater för provning av hårdhet, hållfasthet, sammanpressbarhet, elasticitet eller andra mekaniska egenskaper hos material (t.ex. metaller, trä, textilvaror, papper eller plast)	Tillverkning vid vilken värdet av allt använt material inte överstiger 40 % av produktens pris fritt fabrik	
9025	Areometrar och liknande instrument, termometrar, pyrometrar, barometrar, hygrometrar och psykrometrar, även registrerande, samt alla slags kombinationer av dessa instrument	Tillverkning vid vilken värdet av allt använt material inte överstiger 40 % av produktens pris fritt fabrik	
9026	Instrument och apparater för mätning eller kontroll av gasers eller vätskors strömning, nivå, tryck e.d. (t.ex. genomströmningsmätare, nivåmätare, manometrar och värmeförbrukningsmätare), med undantag av instrument och apparater enligt nr 9014, 9015, 9028 och 9032	Tillverkning vid vilken värdet av allt använt material inte överstiger 40 % av produktens pris fritt fabrik	

(1)	(2)	(3)	eller (4)
9027	Instrument och apparater för fysikalisk eller kemisk analys (t.ex. polarimetrar, refraktometrar, spektrometrar samt gas- eller rökanalysapparater); instrument och apparater för mätning eller kontroll av viskositet, porositet, dilatation, ytspänning e.d.; instrument och apparater för mätning eller kontroll av värmemängd, ljudnivå eller ljusintensitet (inbegripet exponeringsmätare); mikrotomer	Tillverkning vid vilken värdet av allt använt material inte överstiger 40 % av produktens pris fritt fabrik	
9028	Förbruknings- och produktionsmätare för gaser, vätskor eller elektricitet, inbegripet kalibreringsmätare för sådana instrument:		
	– Delar och tillbehör	Tillverkning vid vilken värdet av allt använt material inte överstiger 40 % av produktens pris fritt fabrik	
	– Andra slag	Tillverkning — vid vilken värdet av allt använt material inte överstiger 40 % av produktens pris fritt fabrik, — vid vilken värdet av allt använt icke-ursprungsmaterial inte överstiger värdet av använt ursprungsmaterial	Tillverkning vid vilken värdet av allt använt material inte överstiger 30 % av produktens pris fritt fabrik
9029	Varvräknare, produktionsräknare, taxametrar, vägmätare, stegräknare o.d.; hastighetsmätare och takometrar, andra än artiklar enligt nr 9014 eller 9015; stroboskop	Tillverkning vid vilken värdet av allt använt material inte överstiger 40 % av produktens pris fritt fabrik	
9030	Oscilloskop, spektrumanalysapparater samt andra instrument och apparater för mätning eller kontroll av elektriska storheter, med undantag av mätare enligt nr 9028; instrument och apparater för mätning eller påvisande av alfa-, beta-, gamma- eller röntgenstrålning, kosmisk strålning eller annan joniserande strålning	Tillverkning vid vilken värdet av allt använt material inte överstiger 40 % av produktens pris fritt fabrik	
9031	Instrument, apparater och maskiner för mätning eller kontroll, inte nämnda eller inbegripna någon annanstans i detta kapitel; profilprojektorer	Tillverkning vid vilken värdet av allt använt material inte överstiger 40 % av produktens pris fritt fabrik	

(1)	(2)	(3)	eller (4)
9032	Instrument och apparater för automatisk reglering	Tillverkning vid vilken värdet av allt använt material inte överstiger 40 % av produktens pris fritt fabrik	
9033	Delar och tillbehör (inte nämnda eller inbegripna någon annanstans i detta kapitel) till maskiner, instrument och apparater enligt kapitel 90	Tillverkning vid vilken värdet av allt använt material inte överstiger 40 % av produktens pris fritt fabrik	
ex kapitel 91	Ur och delar till ur; med undantag av följande:	Tillverkning vid vilken värdet av allt använt material inte överstiger 40 % av produktens pris fritt fabrik	
9105	Andra ur	Tillverkning — vid vilken värdet av allt använt material inte överstiger 40 % av produktens pris fritt fabrik, — vid vilken värdet av allt använt icke-ursprungsmaterial inte överstiger värdet av använt ursprungsmaterial	Tillverkning vid vilken värdet av allt använt material inte överstiger 30 % av produktens pris fritt fabrik
9109	Andra urverk, kompletta och sammansatta	Tillverkning — vid vilken värdet av allt använt material inte överstiger 40 % av produktens pris fritt fabrik, — vid vilken värdet av allt använt icke-ursprungsmaterial inte överstiger värdet av använt ursprungsmaterial	Tillverkning vid vilken värdet av allt använt material inte överstiger 30 % av produktens pris fritt fabrik
9110	Kompletta urverk, inte sammansatta eller delvis sammansatta (urverkssatser); ofullständiga urverk, sammansatta; råurverk	Tillverkning — vid vilken värdet av allt använt material inte överstiger 40 % av produktens pris fritt fabrik, — vid vilken, inom ovan nämnda gräns, värdet av använt material enligt nr 9114 inte överstiger 10 % av produktens pris fritt fabrik	Tillverkning vid vilken värdet av allt använt material inte överstiger 30 % av produktens pris fritt fabrik

(1)	(2)	(3)	eller (4)
9111	Boetter till ur enligt nr 9101 eller 9102 samt delar till sådana	Tillverkning vid vilken — allt använt material klassificeras enligt ett annat nummer än produkten, — värdet av allt använt material inte överstiger 40 % av produktens pris fritt fabrik	Tillverkning vid vilken värdet av allt använt material inte överstiger 30 % av produktens pris fritt fabrik
9112	Urfoder och andra höljen till varor enligt detta kapitel samt delar till sådana	Tillverkning vid vilken — allt använt material klassificeras enligt ett annat nummer än produkten, — värdet av allt använt material inte överstiger 40 % av produktens pris fritt fabrik	Tillverkning vid vilken värdet av allt använt material inte överstiger 30 % av produktens pris fritt fabrik
9113	Urarmband och delar till urarmband:		
	– Av oädel metall, även förgyllda eller försilvrade eller av metall med plätning av ädel metall	Tillverkning vid vilken värdet av allt använt material inte överstiger 40 % av produktens pris fritt fabrik	
	– Andra	Tillverkning vid vilken värdet av allt använt material inte överstiger 50 % av produktens pris fritt fabrik	
Kapitel 92	Musikinstrument; delar och tillbehör till musikinstrument	Tillverkning vid vilken värdet av allt använt material inte överstiger 40 % av produktens pris fritt fabrik	
Kapitel 93	Vapen och ammunition; delar och tillbehör till vapen och ammunition	Tillverkning vid vilken värdet av allt använt material inte överstiger 50 % av produktens pris fritt fabrik	
ex kapitel 94	Möbler; sängkläder, madrasser, resårbottnar till sängar, kuddar och liknande stoppade inredningsartiklar; belysningsarmatur och andra belysningsartiklar, inte nämnda eller inbegripna någon annanstans; ljusskyltar, namnplåtar med belysning, o.d.; monterade eller monteringsfärdiga byggnader; med undantag av följande:	Tillverkning vid vilken allt använt material klassificeras enligt ett annat nummer än produkten	Tillverkning vid vilken värdet av allt använt material inte överstiger 40 % av produktens pris fritt fabrik

(1)	(2)	(3)	eller (4)
ex 9401 och ex 9403	Möbler av oädel metall, vari ingår ostoppad bomullsväv med en vikt av högst 300 g/m ²	Tillverkning vid vilken allt använt material klassificeras enligt ett annat nummer än produkten eller tillverkning utgående från bomullsväv i tillformade stycken för direkt användning enligt nr 9401 eller 9403, om — vävens värde inte överstiger 25 % av produktens pris fritt fabrik, — allt övrigt använt material redan har ursprungsstatus och klassificeras enligt ett annat nummer än nr 9401 eller 9403	Tillverkning vid vilken värdet av allt använt material inte överstiger 40 % av produktens pris fritt fabrik
9405	Belysningsarmatur och andra belysningsartiklar (inbegripet strålkastare) samt delar till sådana artiklar, inte nämnda eller inbegripna någon annanstans; ljusskyltar, namnplåtar med belysning, o.d. med fast, varaktigt monterad ljuskälla samt delar till sådana artiklar, inte nämnda eller inbegripna någon annanstans	Tillverkning vid vilken värdet av allt använt material inte överstiger 50 % av produktens pris fritt fabrik	
9406	Monterade eller monteringsfärdiga byggnader	Tillverkning vid vilken värdet av allt använt material inte överstiger 50 % av produktens pris fritt fabrik	
ex kapitel 95	Leksaker, spel och sportartiklar; delar till sådana artiklar; med undantag av följande:	Tillverkning vid vilken allt använt material klassificeras enligt ett annat nummer än produkten	
9503	Andra leksaker; skalenliga modeller och liknande modeller för förströelse, mekaniska eller icke mekaniska; pussel av alla slag	Tillverkning vid vilken — allt använt material klassificeras enligt ett annat nummer än produkten, — värdet av allt använt material inte överstiger 50 % av produktens pris fritt fabrik	
ex 9506	Golfklubbor och delar till golfklubbor	Tillverkning vid vilken allt använt material klassificeras enligt ett annat nummer än produkten. Grovt tillformade ämnen till golfklubbhuvuden får dock användas	

(1)	(2)	(3)	eller (4)
ex kapitel 96	Diverse artiklar; med undantag av följande:	Tillverkning vid vilken allt använt material klassificeras enligt ett annat nummer än produkten	
ex 9601 och ex 9602	Varor av animaliska, vegetabiliska eller mineraliska snidningsmaterial	Tillverkning utgående från "bearbetade" snidningsmaterial enligt samma nummer som produkten	
ex 9603	Kvistar, borstar och penslar (med undantag av viskor och liknande endast hopbundna artiklar samt penslar av märd- eller ekorrhår), mekaniska mattsopare utan motor; målningsdynor och målningsrullar; avtorkare o.d. av gummi eller annat mjukt material samt moppar	Tillverkning vid vilken värdet av allt använt material inte överstiger 50 % av produktens pris fritt fabrik	
9605	Resetuier med artiklar för toalettändamål, för sömnad eller för rengöring av skor eller kläder	Varje enskild vara i satsen måste uppfylla de ursprungsvillkor som skulle gälla för den om den inte ingick i satsen. Icke-ursprungsvaror får dock ingå om deras sammanlagda värde inte överstiger 15 % av satsens pris fritt fabrik	
9606	Knappar samt knappformar och andra delar till knappar; knappämnen	Tillverkning vid vilken — allt använt material klassificeras enligt ett annat nummer än produkten, — värdet av allt använt material inte överstiger 50 % av produktens pris fritt fabrik	
9608	Kulpenor; pennor med filtspets eller annan porös spets; reservoarpennor och liknande pennor; pennor för duplicering; stiftpennor; pennskaft, pennförlängare o.d.; delar (inbegripet hylsor och hållare) till artiklar enligt detta nummer, andra än sådana som omfattas av nr 9609	Tillverkning vid vilken allt använt material klassificeras enligt ett annat nummer än produkten. Skrivpennor (stålpennor o.d.) och spetsar till sådana pennor enligt samma nummer får dock användas	
9612	Färgband för skrivmaskiner och liknande färgband, indränkta med färg eller på annat sätt preparerade för att kunna ge ett avtryck, även på spolar eller i patroner; färgdynor (även sådana som inte är indränkta med färg), med eller utan ask	Tillverkning vid vilken — allt använt material klassificeras enligt ett annat nummer än produkten, — värdet av allt använt material inte överstiger 50 % av produktens pris fritt fabrik	

(1)	(2)	(3)	eller	(4)
ex 9613	Piezoelektriska tändare	Tillverkning vid vilken värdet av allt använt material enligt nr 9613 inte överstiger 30 % av produktens pris fritt fabrik		
ex 9614	Rökpipor och piphuvuden	Tillverkning utgående från grovt tillformade ämnen		
Kapitel 97	Konstverk, föremål för samlingar samt antikviteter	Tillverkning vid vilken allt använt material klassificeras enligt ett annat nummer än produkten		

(1) För de specifika villkoren rörande "särskilda processer", se de inledande anmärkningarna 7.1 och 7.3.

(2) För de specifika villkoren rörande "särskilda processer", se inledande anmärkning 7.2.

(3) I anmärkning 3 till kapitel 32 anges det att det gäller preparat av sådana slag som används för att färga alla slags material eller som ingår som beståndsdelar vid tillverkning av färgberedningar, om de inte är klassificerade enligt ett annat HS-nummer i kapitel 32.

(4) Med *grupp* avses en del av varubeskrivningen för ett HS-nummer som är skild från resten genom ett semikolon.

(5) För produkter som är sammansatta av material klassificerade både enligt HS-nummer 3901–3906 och enligt HS-nummer 3907–3911 gäller denna inskränkning endast produktens viktligt dominerande materialgrupp.

(6) Följande folier betraktas som högtransparenta: Folier för vilka den optiska störningen är mindre än 2 %, mätt enligt ASTM-D 1003-16 (störningsfaktor) med Gardners nefelometri.

(7) För särskilda villkor rörande produkter gjorda av en blandning av textilmaterial, se inledande anmärkning 5.

(8) Se inledande anmärkning 6.

(9) För triksårtiklar, inte elastiska eller gummerade, som framställts genom att dukvara av trikå (tillskuren eller direkt stickad till passform) sytts ihop eller hopfogats, se inledande anmärkning 6.

(10) SEMII – Semiconductor Equipment and Materials Institute Incorporated.

BILAGA II(a) till Protokoll 1

Undantag från förteckningen över bearbetning eller behandling av icke-ursprungsmaterial som krävs för att den tillverkade produkten ska få ursprungsstatus i enlighet med artikel 7.2

Alla produkter som anges i förteckningen omfattas inte nödvändigtvis av avtalet. Det är därför nödvändigt att beakta avtalets övriga delar.

Gemensamma bestämmelser

1. För produkterna i nedanstående tabell kan följande regler även gälla i stället för reglerna i bilaga II.
2. Ett ursprungsintyg som utfärdats eller upprättats enligt denna bilaga ska innehålla följande förklaring på engelska:

"Derogation – Annex II(a) of Protocol ... – Materials of HS heading No ... originating from ... used."

Förklaringen ska anges i fält 7 på de varucertifikat EUR.1 som avses i artikel 17 i protokollet eller läggas till i de fakturadeklARATIONER som avses i artikel 21 i protokollet.

3. ESA-staterna och gemenskapens medlemsstater ska vidta de åtgärder som krävs för att för egen del tillämpa denna bilaga.

HS-nr	Varuslag	Bearbetning eller behandling av icke-ursprungsmaterial som ger ursprungsstatus
ex kapitel 4	Mejeriprodukter — med ett innehåll av material enligt kapitel 17 på högst 20 viktprocent	Tillverkning vid vilken allt använt material enligt kapitel 4 ska vara helt framställt
Kapitel 6	Levande träd och andra levande växter; lökar, rötter o.d.; snittblommor och snittgrönt	Tillverkning vid vilken allt använt material enligt kapitel 6 ska vara helt framställt
ex kapitel 8	Ätbar frukt samt ätbara bär och nötter; skal av citrusfrukter eller meloner — med ett innehåll av material enligt kapitel 17 på högst 20 viktprocent	Tillverkning vid vilken allt använt material enligt kapitel 8 ska vara helt framställt
1101	Finmalet mjöl av vete eller av blandsäd av vete och råg	Tillverkning utgående från material enligt vilket nummer som helst, utom material enligt samma nummer som produkten
Kapitel 12	Oljeväxtfrön och oljehaltiga frukter; diverse andra frön och frukter; växter för industriellt eller medicinskt bruk; halm och foderväxter	Tillverkning utgående från material enligt vilket nummer som helst, utom material enligt samma nummer som produkten
1301	Schellack o.d.; naturliga gummiarter, hartser, gummihartser och oleoresiner (t.ex. balsamer)	Tillverkning vid vilken värdet av allt använt material enligt nr 1301 inte överstiger 60 % av produktens pris fritt fabrik
ex 1302	Växtsafter och växtextrakter; pektinämnen, pektinater och pektater; agar-agar samt annat växtslem och andra förtjockningsmedel, även modifierade, erhållna ur vegetabiliska produkter: — Andra än växtslem och andra förtjockningsmedel, modifierade, erhållna ur vegetabiliska produkter	Tillverkning vid vilken värdet av allt använt material inte överstiger 60 % av produktens pris fritt fabrik

HS-nr	Varuslag	Bearbetning eller behandling av icke-ursprungsmaterial som ger ursprungsstatus
ex 1506	Andra animaliska fetter och oljor samt fraktioner av sådana fetter eller oljor, även raffinerade men inte kemiskt modifierade: — Andra än fasta fraktioner	Tillverkning utgående från material enligt vilket nummer som helst, utom material enligt samma nummer som produkten
ex 1507–ex 1515	Vegetabiliska oljor och fraktioner av dessa oljor: — Sojabönlja, jordnötsolja, palmolja, kokosolja, palmkärnolja och babassuolja, tungolja, oiticicaolja, myrtenvax, japanvax, fraktioner av jobbaolja och oljor avsedda för tekniskt eller industriellt bruk, med undantag av tillverkning av livsmedel	Tillverkning utgående från material enligt vilket nummer som helst, utom material enligt samma nummer som produkten
	— Andra än olivoljor enligt nr 1509 och 1510	Tillverkning utgående från material enligt vilket nummer som helst, utom material enligt samma nummer som produkten
ex 1516	Animaliska och vegetabiliska fetter och oljor samt fraktioner av sådana fetter eller oljor, som helt eller delvis hydrerats, omförestrats (även internt) eller elaidiniserats, även raffinerade men inte vidare bearbetade: — Fetter och oljor samt fraktioner av hydrerad ricinolja, s.k. opalvax	Tillverkning utgående från material som klassificeras enligt ett annat nummer än produkten
ex kapitel 18	Kakao och kakaoberedningar — med ett innehåll av material enligt kapitel 17 på högst 20 viktprocent	Tillverkning utgående från material enligt vilket nummer som helst, utom material enligt samma nummer som produkten
ex 1901	Livsmedelsberedningar av mjöl, krossgryn, stärkelse eller maltextrakt, som innehåller högst 40 viktprocent kakao beräknat på helt avfettad bas, inte nämnda eller inbegripna någon annanstans; livsmedelsberedningar av varor enligt nr 0401–0404, som innehåller högst 5 viktprocent kakao beräknat på helt avfettad bas, inte nämnda eller inbegripna någon annanstans — med ett innehåll av material enligt kapitel 17 på högst 20 viktprocent	Tillverkning utgående från material enligt vilket nummer som helst, utom material enligt samma nummer som produkten
1902	Pastaproducter, såsom spaghetti, makaroner, nudlar, lasagne, gnocchi, ravioli och cannelloni, även kokta, fyllda (med kött eller andra födoämnen) eller på annat sätt beredda; cous-cous, även beredd	
	— innehållande högst 20 viktprocent kött, korv, slaktbiprodukter, fisk, kräftdjur eller blötdjur	Tillverkning vid vilken alla använda produkter enligt kapitel 11 är ursprungsprodukter
	— innehållande mer än 20 viktprocent kött, korv, slaktbiprodukter, fisk, kräftdjur eller blötdjur	Tillverkning vid vilken — alla använda produkter enligt kapitel 11 är ursprungsprodukter, — allt använt material enligt kapitlen 2 och 3 är helt framställt

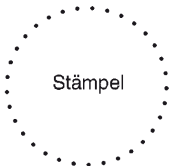
HS-nr	Varuslag	Bearbetning eller behandling av icke-ursprungsmaterial som ger ursprungsstatus
1903	Tapioka och tapiokaersättningar, framställda av stärkelse, i form av flingor, gryn o.d. — med ett innehåll av material enligt nr 1108.13 (potatisstärkelse) på högst 20 viktprocent	Tillverkning utgående från material enligt vilket nummer som helst, utom material enligt samma nummer som produkten
1904	Livsmedelsberedningar erhållna genom svällning eller rostning av spannmål eller spannmålsprodukter (t.ex. majsflingor); spannmål, annan än majs, i form av korn eller flingor eller andra bearbetade korn (med undantag av mjöl och krossgryn), förkokt eller på annat sätt beredd, inte nämnd eller inbegripen någon annanstans — med ett innehåll av material enligt kapitel 17 på högst 20 viktprocent	Tillverkning — utgående från material enligt vilket nummer som helst, utom material enligt nr 1806, — vid vilken alla använda produkter enligt kapitel 11 är ursprungsprodukter
1905	Bröd, kakor, kex och andra bakverk, även innehållande kakao; nattvardsbröd, tomma oblatkapslar av sådana slag som är lämpliga för farmaceutiskt bruk, sigilloblater och liknande produkter	Tillverkning vid vilken alla använda produkter enligt kapitel 11 är ursprungsprodukter
ex kapitel 20	Beredningar av grönsaker, frukt, bär, nötter eller andra växtdelar — utgående från annat material än enligt nr 0711.51 — utgående från annat material än enligt nr 2002, 2003, 2008 och 2009 — med ett innehåll av material enligt kapitel 17 på högst 20 viktprocent	Tillverkning vid vilken värdet av allt använt material inte överstiger 60 % av produktens pris fritt fabrik
ex kapitel 21	Diverse ätbara beredningar — med ett innehåll av material enligt kapitlen 4 och 17 på högst 20 viktprocent	Tillverkning vid vilken värdet av allt använt material inte överstiger 60 % av produktens pris fritt fabrik
ex kapitel 23	Återstoder och avfall från livsmedelsindustrin; beredda fodermedel — med ett innehåll av majs eller material enligt kapitlen 2, 4 och 17 på högst 20 viktprocent	Tillverkning vid vilken värdet av allt använt material inte överstiger 60 % av produktens pris fritt fabrik

*BILAGA III till Protokoll 1***Formulär för varucertifikat**

1. Varucertifikat EUR.1 ska upprättas på formulär som överensstämmer med förlagan i denna bilaga. Formuläret ska tryckas på ett eller flera av de språk på vilka avtalet är upprättat. Certifikaten ska upprättas på något av dessa språk, i enlighet med den exporterande statens nationella lagstiftning. Om de fylls i för hand, ska detta göras med bläck och med versaler.
2. Certifikaten ska normalt ha formatet 210 × 297 mm, men en måttvariation i längdled på högst plus 8 mm eller minus 5 mm kan tillåtas. Papperet ska vara vitt skrivpapper, och det får inte innehålla mekanisk massa eller väga mindre än 25 g/m². Det ska ha en tryckt guillocherad bakgrund i grönt som gör alla förfalskningar på mekanisk eller kemisk väg synbara.
3. De exporterande staterna får förbehålla sig rätten att trycka certifikaten själva eller låta dem tryckas av tryckerier som de har godkänt. I det senare fallet ska varje certifikat innehålla en hänvisning till ett sådant godkännande. Varje certifikat ska vara försett med tryckeriets namn och adress, eller med en symbol som gör det möjligt att identifiera tryckeriet. Det ska också ha ett löpnummer, eventuellt tryckt, varigenom det kan identifieras.

VARUCERTIFIKAT

1. Exportör (namn, fullständig adress, land)	EUR.1 Nr A 000.000		
	Se anmärkningarna på omstående sida innan detta formulär fylls i		
3. Mottagare (namn, fullständig adress, land) (frivillig uppgift)	2. Certifikat för förmånshandel mellan		
 och (ange berörda länder, landgrupper eller territorier)		
6. Uppgifter om transporten (frivillig uppgift)	4. Land, landgrupp eller territorium där produkterna anses ha sitt ursprung	5. Bestämme land, bestämmelse land-grupp eller bestämmelse territorium	
	7. Anmärkningar		
8. Varupostnummer; kollinas märken, nummer, antal och slag ⁽¹⁾ , varubeskrivning		9. Bruttovikt (kg) eller annat mått (l, m ³ , osv.)	10. Fakturor (frivillig uppgift)
11. TULLENS PÅSKRIFT Deklarationen bestyrks Exportdokument ⁽²⁾ Formulär Nr Tullkontor Utfärdande land eller territorium Datum (Underskrift)		12. EXPORTÖRSDEKLARATION Undertecknad försäkrar att de ovan angivna varorna uppfyller de villkor som fastställts för utfärdande av detta certifikat. Ort och datum (Underskrift)	



⁽¹⁾ För oemballerade varor anges, alltefter omständigheterna, antalet varor eller "Bulk".

⁽²⁾ Fylls endast i om det krävs enligt det exporterande landets eller territoriets bestämmelser.

<p>13. Begäran om kontroll, till:</p>	<p>14. Resultat av kontrollen</p>
<p>Kontroll begärs av detta certifikats äkthet och riktighet.</p> <p>..... (Ort och datum)</p> <p>..... (Underskrift)</p> <p style="text-align: center;">Stämpel</p>	<p>Kontrollen visar att detta certifikat (*)</p> <p><input type="checkbox"/> har utfärdats av det angivna tullkontoret och att uppgifterna i certifikatet är riktiga.</p> <p><input type="checkbox"/> inte uppfyller kraven i fråga om äkthet och riktighet (se bifogade anmärkningar).</p> <p>..... (Ort och datum)</p> <p>..... (Underskrift)</p> <p style="text-align: center;">Stämpel</p> <p>..... (*) Kryssa för tillämplig ruta.</p>

ANMÄRKNINGAR

1. Certifikatet får inte innehålla raderingar eller överskrivningar. Eventuella ändringar ska göras genom att felaktiga uppgifter stryks och andra uppgifter vid behov läggs till. Ändringarna ska signeras av den person som upprättat certifikatet och påtecknas av det utfärdande landets eller territoriets tullmyndigheter.
2. Inget utrymme får lämnas mellan de varuposter som anges i certifikatet, och varje varupost ska föregås av ett varupostnummer. Ett horisontellt streck ska dras omedelbart under den sista varuposten. Oanvänt utrymme ska strykas över för att förhindra att tillägg görs i efterhand.
3. Varorna ska beskrivas i enlighet med handelsbruket och tillräckligt noggrant för att möjliggöra identifiering av varorna.

EXPORTÖRSDEKLARATION

Undertecknad, exportör av de varor som beskrivs på omstående sida,

FÖRSÄKRAR att varorna uppfyller villkoren för utfärdande av det bifogade certifikatet,

ANGER nedan de omständigheter på grundval av vilka varorna uppfyller de villkor som avses ovan:

.....

.....

.....

.....

.....

FRAMLÄGGER följande underlag: ⁽¹⁾

.....

.....

.....

.....

.....

FÖRBINDER SIG att på begäran av de behöriga myndigheterna lägga fram alla styrkande uppgifter som dessa myndigheter kan behöva för utfärdande av det bifogade certifikatet och låta dessa myndigheter kontrollera bokföringen och processerna för tillverkningen av de varor som avses ovan,

BEGÄR att det bifogade certifikatet utfärdas för varorna.

.....

.....

.....

.....

.....

.....
(Ort och datum)

.....
(Underskrift)

⁽¹⁾ T.ex. importdokument, varucertifikat eller tillverkardeklarationer som avser produkter som använts vid tillverkningen eller varor som återexporteras i oförändrat skick.

BILAGA IV till Protokoll 1

Fakturadeklaration

Fakturadeklarationen, vars text återges nedan, ska upprättas i enlighet med fotnoterna. Fotnoterna behöver dock inte återges.

Bulgariska

Износителят на продуктите, обхванати от този документ (митническо разрешение № ... ⁽¹⁾) декларира, че освен където е отбелязано друго, тези продукти са с ... преференциален произход ⁽²⁾.

Spanska

El exportador de los productos incluidos en el presente documento (autorización aduanera nº ... ⁽¹⁾) declara que, salvo indicación en sentido contrario, estos productos gozan de un origen preferencial ... ⁽²⁾.

Tjeckiska

Vývozce výrobků uvedených v tomto dokumentu (číslo povolení ... ⁽¹⁾) prohlašuje, že kromě zřetelně označených, mají tyto výrobky preferenční původ v ... ⁽²⁾.

Danska

Eksportøren af varer, der er omfattet af nærværende dokument, (toldmyndighedernes tilladelse nr ... ⁽¹⁾), erklærer, at varerne, medmindre andet tydeligt er angivet, har præferenceoprindelse i ... ⁽²⁾.

Tyska

Der Ausfühler (Ermächtigter Ausfühler; Bewilligungs-Nr ... ⁽¹⁾) der Waren, auf die sich dieses Handelspapier bezieht, erklärt, dass diese Waren, soweit nicht anderes angegeben, präferenzbegünstigte ... ⁽²⁾ Ursprungswaren sind.

Estniska

Käesoleva dokumendiga hõlmatud toodete eksportija (tolli kinnitus nr ... ⁽¹⁾) deklareerib, et need tooted on ... ⁽²⁾ sooduspäritoluga, välja arvatud juhul, kui on selgelt näidatud teisiti.

Grekiska

Ο εξαγωγέας των προϊόντων που καλύπτονται από το παρόν έγγραφο (άδεια τελωνείου υπ' αριθ. ... ⁽¹⁾) δηλώνει ότι, εκτός εάν δηλώνεται σαφώς άλλως, τα προϊόντα αυτά είναι προτιμησιακής καταγωγής ... ⁽²⁾.

Engelska

The exporter of the products covered by this document (customs authorization No ... ⁽¹⁾) declares that, except where otherwise clearly indicated, these products are of ... ⁽²⁾ preferential origin.

Franska

L'exportateur des produits couverts par le présent document (autorisation douanière n° ... ⁽¹⁾) déclare que, sauf indication claire du contraire, ces produits ont l'origine préférentielle ... ⁽²⁾.

Italienska

L'esportatore delle merci contemplate nel presente documento (autorizzazione doganale n. ... ⁽¹⁾) dichiara che, salvo indicazione contraria, le merci sono di origine preferenziale ... ⁽²⁾.

Lettiska

To produktu eksportētājs, kuri ietverti šajā dokumentā (muitas atļauja Nr. ... ⁽¹⁾), deklarē, ka, izņemot tur, kur ir citādi skaidri noteikts, šiem produktiem ir preferenciāla izcelsme ... ⁽²⁾.

Litauiska

Šiame dokumente išvardytų prekių eksportuotojas (muitinės liudijimo Nr ... ⁽¹⁾) deklaruoja, kad, jeigu kitaip nenurodyta, tai yra ... ⁽²⁾ preferencinės kilmės prekės.

Ungerska

A jelen okmányban szereplő áruk exportőre (vámfelhatalmazási szám: ... ⁽¹⁾) kijelentem, hogy eltérő egyértelmű jelzés hiányában az áruk preferenciális ... ⁽²⁾ származásúak.

Maltesiska

L-esportatur tal-prodotti koperti b'dan id-dokument (awtorizzazzjoni tad-dwana nru. ... ⁽¹⁾) jiddikjara li, hlief fejn indikat b'mod ċar li mhux hekk, dawn il-prodotti huma ta' oriġini preferenzjali ... ⁽²⁾.

Nederländska

De exporteur van de goederen waarop dit document van toepassing is (douanevergunning nr ... ⁽¹⁾), verklaart dat, behoudens uitdrukkelijke andersluidende vermelding, deze goederen van preferentiële ... oorsprong zijn ⁽²⁾.

Polska

Eksporter produktów objętych tym dokumentem (upoważnienie władz celnych nr ... ⁽¹⁾) deklaruje, że z wyjątkiem gdzie jest to wyraźnie określone, produkty te mają ... ⁽²⁾ preferencyjne pochodzenie.

Portugisiska

O abaixo-assinado, exportador dos produtos abrangidos pelo presente documento (autorização aduaneira n.º ... ⁽¹⁾), declara que, salvo indicação expressa em contrário, estes produtos são de origem preferencial ... ⁽²⁾.

Rumänska

Exportatorul produselor ce fac obiectul acestui document (autorizația vamală nr. ... ⁽¹⁾) declară că, exceptând cazul în care în mod expres este indicat altfel, aceste produse sunt de origine preferențială ... ⁽²⁾.

Slovenska

Izvoznik blaga, zajetega s tem dokumentom (pooblastilo carinskih organov št. ... ⁽¹⁾) izjavlja, da, razen če ni drugače jasno navedeno, ima to blago preferencialno ... ⁽²⁾ poreklo.

Slovakiska

Vývozca výrobkov uvedených v tomto dokumente (číslo povolenia ... ⁽¹⁾) vyhlasuje, že okrem zreteľne označených, majú tieto výrobky preferenčný pôvod v ... ⁽²⁾.

Finska

Tässä asiakirjassa mainittujen tuotteiden viejä (tullin lupa n:o ... ⁽¹⁾) ilmoittaa, että nämä tuotteet ovat, ellei toisin ole selvästi merkitty, etuuskohteluun oikeutettuja ... alkuperätuotteita ⁽²⁾.

Svenska

Exportören av de varor som omfattas av detta dokument (tullmyndighetens tillstånd nr ... ⁽¹⁾) försäkrar att dessa varor, om inte annat tydligt markerats, har förmånsberättigande ... ursprung ⁽²⁾.

.....⁽³⁾

(Ort och datum)

.....⁽⁴⁾

(Exportörens underskrift
och namnförtydligande)

Anmärkingar

⁽¹⁾ Om fakturadeklarationen upprättas av en godkänd exportör enligt artikel 22 i protokollet, ska numret på exportörens tillstånd anges här. Om fakturadeklarationen inte upprättas av en godkänd exportör, ska texten inom parentes utelämnas eller utrymmet lämnas blankt.

⁽²⁾ Produkternas ursprung ska anges. Om fakturadeklarationen helt eller delvis avser produkter med ursprung i Ceuta och Melilla enligt artikel 40 i protokollet, ska exportören tydligt ange vilka dessa produkter är, genom koden "CM", i det dokument i vilket deklarationen upprättas.

⁽³⁾ Dessa uppgifter kan utelämnas om de redan finns angivna i själva dokumentet.

⁽⁴⁾ Se artikel 21.5 i protokollet. I de fall då exportören inte är skyldig att underteckna, behöver inte heller namnet på den person som undertecknar deklarationen anges.

BILAGA V A till Protokoll 1

Leverantörsdeklaration för produkter som har förmånsursprungsstatus

Undertecknad försäkrar att de varor som tagits upp i denna faktura (1)
har framställts i (2) och uppfyller ursprungsreglerna för förmånshandel mellan
ESA staterna och Europeiska gemenskapen.

Jag åtar mig att på begäran göra allt material till stöd för denna deklaration tillgängligt för tullmyndigheterna.

..... (3) (4)
..... (5)

Anmärkning

Texten ovan, ifylld i enlighet med fotnoterna, utgör en leverantörsdeklaration. Fotnoterna behöver inte återges.

(1) Om endast en del av de varor som tas upp i fakturan berörs, ska dessa markeras tydligt och en hänvisning till markeringarna införas i deklARATIONEN, enligt följande: "..... som tagits upp i denna faktura och markerats med har framställts"

Om ett annat dokument än fakturan eller en bilaga till fakturan används (se artikel 27.3) ska detta dokumentets namn ersätta ordet "faktura".
(2) Gemenskapen, en medlemsstat, en ESA-stat, ett utomeuropeiskt land eller territorium eller en annan AVS-stat. Om man anger en ESA-stat, ett utomeuropeiskt land eller territorium eller en annan AVS-stat, måste man även hänvisa till det tullkontor i gemenskapen som innehar eventuella berörda varucertifikat EUR.1, genom att ange nummer på berörda certifikat och, om möjligt, berörda tullregistreringsnummer.

(3) Ort och datum.

(4) Namn och befattning i företaget.

(5) Underskrift.

BILAGA V B till Protokoll 1

Leverantörsdeklaration för produkter som inte har förmånsursprungsstatus

Undertecknad försäkrar att de varor som tagits upp i denna faktura (1) har framställt i (2) och innehåller följande beståndsdelar eller material som inte har ursprung i en ESA-stat, en annan AVS-stat, ett utomeuropeiskt land eller territorium eller gemenskapen enligt reglerna om förmånshandel:

..... (3) (4) (5)

.....

.....

..... (6)

Jag åtar mig att på begäran göra allt material till stöd för denna deklARATION tillgängligt för tullmyndigheterna.

..... (7) (8)

..... (9)

Anmärkning

Texten ovan, ifylld i enlighet med fotnoterna, utgör en leverantörsdeklaration. Fotnoterna behöver inte återges.

(1) Om endast en del av de varor som tas upp i fakturan berörs, ska dessa markeras tydligt och en hänvisning till markeringarna införas i deklARATIONEN, enligt följande: "..... som tagits upp i denna faktura och markerats med har framställts". Om ett annat dokument än fakturan eller en bilaga till fakturan används (se artikel 27.3) ska detta dokumentets namn ersätta ordet "faktura".

(2) Gemenskapen, en medlemsstat, en ESA-stat, ett utomeuropeiskt land eller territorium eller en annan AVS-stat.

(3) Varubeskrivning ska alltid ges. Varubeskrivningen ska vara korrekt och tillräckligt detaljerad för att de berörda varorna ska kunna klassificeras enligt tulltaxan.

(4) Tullvärden ska endast anges när så krävs.

(5) Ursprungsland ska endast anges när så krävs. Det ursprung som anges måste vara ett ursprung som medför förmånsbehandling; alla andra ursprung ska anges som "tredjeländ".

(6) "och har genomgått följande behandling i [gemenskapen] [medlemsstat] [ESA-stat] [utomeuropeiskt land eller territorium] [annan AVS-stat]", ska läggas till med en beskrivning av den behandling som utförts, om denna upplysning krävs.

(7) Ort och datum.

(8) Namn och befattning i företaget.

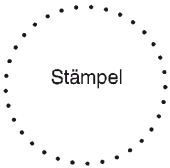

(9) Underskrift.

*BILAGA VI till Protokoll 1***Informationscertifikat**

1. Det formulär för informationscertifikat som anges i denna bilaga ska användas och tryckas på ett eller flera av de språk som avtalet är upprättat på och i överensstämmelse med den exporterande statens nationella lagstiftning. Informationscertifikat ska fyllas i på ett av dessa språk. Om de är skrivna för hand ska de fyllas i med bläck och med versaler. De ska ha ett löpnummer, eventuellt tryckt, varigenom de kan identifieras.
2. Informationscertifikaten ska normalt ha formatet 210 × 297 mm, men en måttvariation i längdled på högst plus 8 mm eller minus 5 mm kan tillåtas. Papperet ska vara vitt skrivpapper, och det får inte innehålla mekanisk massa eller väga mindre än 25 g/m².
3. De nationella förvaltningarna får förbehålla sig rätten att trycka formulären själva eller låta dem tryckas av tryckerier som de har godkänt. I det senare fallet ska varje formulär innehålla en hänvisning till ett sådant godkännande. Formuläret ska vara försett med tryckeriets namn och adress, eller med en symbol som gör det möjligt att identifiera tryckeriet.

1. Leverantör ⁽¹⁾		INFORMATIONSCERTIFIKAT för att underlätta utfärdandet av ett VARUCERTIFIKAT för förmånshandel mellan EUROPEISKA GEMENSKAPEN och ESA-STATERNA							
2. Mottagare ⁽¹⁾									
3. Behandlingen utförd av ⁽¹⁾		4. Stat där bearbetningen eller behandlingen har utförts							
6. Importtullkontor ⁽¹⁾		5. Myndigheternas anteckningar							
7. Importdokument ⁽²⁾ Formulär Nr Serie Datum <table border="1" style="display: inline-table; vertical-align: middle;"><tr><td style="width: 20px; height: 20px;"></td><td style="width: 20px; height: 20px;"></td><td style="width: 20px; height: 20px;"></td></tr></table>									
VAROR SOM FÖRSÄNTS TILL BESTÄMMESESTATERNA									
8. Kollin (märkning, nummer, antal och slag)		9. Systemet för harmoniserad varubeskrivning och kodifiering HS-nummer/HS-undernummer							
				10. Mängd ⁽¹⁾					
		11. Värde ⁽⁴⁾							
ANVÄNDA IMPORTVAROR									
12. Systemet för harmoniserad varubeskrivning och kodifiering HS-nummer/HS-undernummer		13. Ursprungsland	14. Mängd ⁽³⁾						
		15. Värde ⁽²⁾ ⁽⁵⁾							
16. Typ av bearbetning eller behandling som utförts									
17. Anmärkningar									
18. TULLENS PÅSKRIFT Deklarationen bestyrks: Dokument: Formulär: Nr: Tullkontor: Datum: <table border="1" style="display: inline-table; vertical-align: middle;"><tr><td style="width: 20px; height: 20px;"></td><td style="width: 20px; height: 20px;"></td><td style="width: 20px; height: 20px;"></td></tr></table> (Underskrift)					19. LEVERANTÖRSDEKLARATION Undertecknad försäkrar att uppgifterna i detta certifikat är riktiga. <table border="1" style="display: inline-table; vertical-align: middle;"><tr><td style="width: 20px; height: 20px;"></td><td style="width: 20px; height: 20px;"></td><td style="width: 20px; height: 20px;"></td></tr></table> Ort: Datum: (Underskrift)				

⁽¹⁾ ⁽²⁾ ⁽³⁾ ⁽⁴⁾ ⁽⁵⁾ Se fotnoterna på omstående sida.

BEGÄRAN OM KONTROLL	RESULTAT AV KONTROLLEN
<p>I egenskap av tulltjänsteman begär undertecknad en kontroll av detta informationscertifikats äkthet och riktighet.</p>	<p>Tulltjänstemannens verifiering visar att detta informationscertifikat</p> <p>a) har utfärdats av det angivna tullkontoret och att uppgifterna i dokumentet är riktiga (*)</p> <p>b) inte uppfyller kraven i fråga om äkthet och riktighet (se bifogade anmärkningar) (*)</p>
<p style="text-align: center;"><i>(Ort och datum)</i></p> <div style="text-align: center;">  <p>Stämpel</p> </div>	<p style="text-align: center;"><i>(Ort och datum)</i></p> <div style="text-align: center;">  <p>Stämpel</p> </div>
<p>..... (Tjänstemannens underskrift)</p>	<p>..... (Tjänstemannens underskrift)</p> <p>.....</p> <p>(*) Stryk det som inte är tillämpligt.</p>

Anmärkningar

(¹) Namn på person eller företag och fullständig adress.

(²) Frivillig uppgift.

(³) Kilogram, hektoliter, kubikmeter eller annat mått.

(⁴) Förpackningen och de varor den innehåller ska anses utgöra en helhet. Detta gäller emellertid inte för förpackningar som inte är av det slag som normalt används för den förpackade varan och som har ett bestående bruksvärde utöver att fungera som förpackning.

(⁵) Värdet ska anges i enlighet med ursprungsreglerna.

BILAGA VII till Protokoll 1

Formulär för ansökan om undantag

1. Den färdiga produktens handelsbeteckning 1.1 Tullklassificering (HS-nr)	2. Beräknad årlig exportmängd till gemenskapen (vikt, antal, meter eller annan enhet)
3. Handelsbeteckning för använt material med ursprung i tredjeland Tullklassificering (HS-nr)	4. Beräknad årlig mängd material med ursprung i tredjeland som kommer att användas
5. Värdet av använt material med ursprung i tredjeland	6. De färdiga produkternas värde
7. Ursprung för material från tredjeland	8. Orsak till att ursprungsregeln för den färdiga produkten inte kan uppfyllas
9. Handelsbeteckning för material med ursprung i de stater eller territorier som anges i artiklarna 3 och 4	10. Beräknad årlig mängd material som kommer att användas och som har sitt ursprung i de stater eller territorier som anges i artiklarna 3 och 4
11. Värdet av material med ursprung i de stater eller territorier som anges i artiklarna 3 och 4	12. Bearbetning eller behandling som utförts i de stater eller territorier som anges i artiklarna 3 och 4 på material med ursprung i tredjeland utan att ursprungsstatus erhållits
13. Tidsperiod för vilken undantag begärs från till	
14. Detaljerad beskrivning av bearbetning och behandling i ESA-staterna	15. De berörda företagens kapitalstruktur
	16. Storleken på gjorda eller planerade investeringar
	17. Antal anställda/planerat antal anställda
18. Mervärde genom bearbetningen eller behandlingen i ESA-staterna 18.1 Arbetskraft 18.2 Driftkostnader	19. Alternativa försörjningskällor för material
20. Möjliga lösningar för att undvika behovet av undantag	21. Anmärkningar

Anmärkningar

1. Om fälten i formuläret inte är tillräckliga för att rymma alla relevanta uppgifter får ytterligare sidor bifogas formuläret. I detta fall ska orden "se bilaga" skrivas in i det berörda fältet.
2. Om möjligt bör prover eller annat material (bilder, ritningar, kataloger osv.) som åskådliggör den färdiga produkten och materialen bifogas formuläret.
3. Ett formulär ska fyllas i för varje produkt som ansökan avser.

Fält 3, 4, 5, 7: Med *tredjeland* avses alla länder och territorier som inte avses i artiklarna 3 och 4.

Fält 12: Om material med ursprung i tredjeland bearbetats eller behandlats i de stater eller territorier som avses i artiklarna 3 och 4 utan att ursprungsstatus erhållits innan det behandlats ytterligare i den ESA-stat som begär undantag, ska man ange den bearbetning eller behandling som utförts i de stater eller territorier som avses i artiklarna 3 och 4.

Fält 13: De datum som ska anges är den första och den sista dagen i den period inom vilken varucertifikat EUR.1 kan utfärdas enligt undantaget.

Fält 18: Ange mervärdet antingen i procent av produktens pris fritt fabrik eller i belopp per enhet av produkten.

Fält 19: Om det finns alternativa försörjningskällor för material ska de anges och, om möjligt, de kostnadsmässiga skälen eller andra skäl till att de inte används.

Fält 20: Ange möjliga ytterligare investeringar eller alternativa leverantörer som skulle göra att undantaget endast behövs under en begränsad tid.

*BILAGA VIII till Protokoll 1***Angränsande utvecklingsländer**

Vid tillämpningen av artikel 5 i protokoll 1 gäller följande definition:

Med *angränsande utvecklingsland* som hör till en *sammanhängande geografisk enhet* avses följande länder:

Afrika: Algeriet, Egypten, Libyen, Marocko, Tunisien.

Asien: Maldiverna.

BILAGA IX till Protokoll 1

Utomeuropeiska länder och territorier

I detta protokoll avses med *utomeuropeiska länder och territorier* de nedan förtecknade länder och territorier som avses i fjärde delen i fördraget om upprättandet av Europeiska gemenskapen.

(Denna lista är inte bindande för dessa länders och territoriers status eller framtida förändringar i deras status.)

1. Land med särskilda förbindelser med Danmark:
 - Grönland.
 2. Franska utomeuropeiska territorier:
 - Nya Kaledonien och tillhörande områden.
 - Franska Polynesien.
 - De franska sydliga och antarktiska områdena.
 - Wallis- och Futunaöarna.
 3. Frankrikes *collectivités territoriales*:
 - Mayotte.
 - Saint Pierre och Miquelon.
 4. Nederländernas utomeuropeiska länder:
 - Aruba.
 - Nederländska Antillerna:
 - Bonaire.
 - Curaçao.
 - Saba.
 - Sint Eustatius.
 - Sint Maarten.
 5. Förenade kungarikets utomeuropeiska länder och territorier:
 - Anguilla.
 - Caymanöarna.
 - Falklandsöarna.
 - Sydgeorgien och Sydsandwichöarna.
 - Montserrat.
 - Pitcairn.
 - S:ta Helena med öarna Ascension och Tristan da Cunha.
 - Brittiska antarktiska territoriet.
 - Brittiska territoriet i Indiska oceanen.
 - Turks- och Caicosöarna.
 - Brittiska Jungfruöarna.
-

BILAGA X till Protokoll 1

Produkter för vilka de bestämmelser om kumulation som avses i artiklarna 3 och 4 ska tillämpas efter den 1 oktober 2015 och för vilka bestämmelserna i artikel 5 inte ska gälla

HS-/KN-nummer	Varuslag
1701	Socker från sockerrör eller sockerbetor samt kemiskt ren sackaros, i fast form
1702	Socker, inbegripet kemiskt ren laktos, maltos, glukos och fruktos, i fast form; sirap och andra sockerlösningar utan tillsats av aromämnen eller färgämnen; konstgjord honung, även blandad med naturlig honung; sockerkulör (utom socker från sockerrör eller sockerbetor samt kemiskt ren sackaros)
ex 1704 90 motsvarande 1704 90 99	Sockerkonfektyr, inte innehållande kakao (utom tuggummi; lakritsextrakt innehållande mer än 10 viktprocent sackaros, men utan andra tillsatser; vit choklad; massor, pastor, mandelmassor, löst förpackade i förpackningar med nettovikt av minst 1 kg; pastiller, tablettor o.d. mot hosta; dragéer; vingummi, gelévaror och fruktpastor i form av konfektyrer; karameller; kola o.d.; tablettor framställda genom sammanpressning)
ex 1806 10 motsvarande 1806 10 30	Kakaopulver, innehållande minst 65 viktprocent men mindre än 80 viktprocent sackaros (inbegripet invertsocker uttryckt som sackaros) eller isoglukos uttryckt som sackaros
ex 1806 10 motsvarande 1806 10 90	Kakaopulver, innehållande minst 80 viktprocent sackaros (inbegripet invertsocker uttryckt som sackaros) eller isoglukos uttryckt som sackaros
ex 1806 20 motsvarande 1806 20 95	Livsmedelsberedningar innehållande kakao i form av block, kakor eller stänger vägande mer än 2 kg eller i flytande form, pastaform, pulverform, granulatform eller liknande form, i behållare eller löst liggande i förpackningar innehållande mer än 2 kg (utom kakaopulver, beredningar innehållande minst 18 viktprocent kakaosmör eller innehållande sammanlagt minst 25 viktprocent kakaosmör och mjölkfett; "chocolate milk crumb"; chokladglasyr; choklad och varor av choklad; sockerkonfektyrer och sockerfria konfektyrer, innehållande kakao; smörgåspålägg innehållande kakao; kakaoberedningar för framställning av drycker)
ex 1901 90 motsvarande 1901 90 99	Livsmedelsberedningar av mjöl, krossgryn, stärkelse eller maltextrakt, som inte innehåller kakao eller innehåller mindre än 40 viktprocent kakao beräknat på helt avfettad bas, inte nämnda eller inbegripna någon annanstans; livsmedelsberedningar av varor enligt nr 0401-0404, som inte innehåller kakao eller innehåller mindre än 5 viktprocent kakao beräknat på helt avfettad bas, inte nämnda eller inbegripna någon annanstans (utom livsmedelsberedningar inte innehållande eller innehållande mindre än 1,5 % mjölkfett, 5 % sackaros (inbegripet invertsocker) eller isoglukos, 5 % druvsocker eller stärkelse; livsmedelsberedningar i pulverform av varor enligt nr 0401-0404; beredningar avsedda för barn, i detaljhandelsförpackningar; mixer och deg för beredning av bakverk enligt nr 1905)
ex 2101 12 motsvarande 2101 12 98	Beredningar på basis av kaffe (utom extrakter, essenser och koncentrat av kaffe samt beredningar på basis av dessa extrakter, essenser eller koncentrat)
ex 2101 20 motsvarande 2101 20 98	Beredningar på basis av te eller matte (utom extrakter, essenser och koncentrat av te eller matte samt beredningar på basis av dessa extrakter, essenser eller koncentrat)
ex 2106 90 motsvarande 2106 90 59	Aromatiserade eller färgade sockerlösningar (utom av isoglukos, laktos, glukos och maltodextrin)

HS-/KN-nummer	Varuslag
ex 2106 90 motsvarande 2106 90 98	Livsmedelsberedningar, inte nämnda eller inbegripna någon annanstans (utom proteinkoncentrat och texturerade proteiner; sammansatta alkoholhaltiga beredningar, inte baserade på luktämnen, av sådana slag som används för framställning av drycker; aromatiserade eller färgade sockerlösningar; beredningar inte innehållande eller innehållande mindre än 1,5 % mjölkfett, 5 % sackaros eller isoglukos, 5 % druvsocker eller stärkelse)
ex 3302 10 motsvarande 3302 10 29	Beredningar baserade på luktämnen av sådana slag som används vid industriell tillverkning av drycker, innehållande samtliga smakämnen som kännetecknar en viss dryck, med en verklig alkoholhalt av högst 0,5 volymprocent (utom beredningar inte innehållande eller innehållande mindre än 1,5 % mjölkfett, 5 % sackaros eller isoglukos, 5 % druvsocker eller stärkelse)

BILAGA XI till Protokoll 1

Övriga AVS-stater

I detta protokoll avses med *övriga AVS-stater* de stater som förtecknas nedan.

Angola	Gabon	Papua Nya Guinea
Antigua och Barbuda	Gambia	Republiken Kongo
Bahamas	Ghana	Rwanda
Barbados	Grenada	Saint Kitts och Nevis
Belize	Guinea	Saint Lucia
Benin	Guinea-Bissau	Saint Vincent och Grenadinerna
Botswana	Guyana	Samoa
Burkina Faso	Haiti	São Tomé och Príncipe
Burundi	Jamaica	Senegal
Kamerun	Kenya	Sierra Leone
Kap Verde	Kiribati	Salomonöarna
Centralafrikanska republiken	Lesotho	Somalia
Tchad	Liberia	Sudan
Cooköarna	Malawi	Surinam
Elfenbenskusten	Mali	Swaziland
Demokratiska republiken Kongo	Marshallöarna	Tanzania
Djibouti	Mauretanium	Togo
Dominica	Moçambique	Tonga
Dominikanska republiken	Namibia	Trinidad och Tobago
Ekvatorialguinea	Nauru	Tuvalu
Eritrea	Niger	Uganda
Etiopien	Niue	Vanuatu
Mikronesien	Nigeria	
Fiji	Palau	

BILAGA XII till Protokoll 1

Produkter med ursprung i Sydafrika som inte omfattas av kumulation enligt artikel 4

BEARBETADE JORDBRUKSPRODUKTER

	Yoghurt		Andra sockerkonfektyrer
0403 10 51		1704 90 10	
0403 10 53		1704 90 30	
0403 10 59		1704 90 51	
0403 10 91		1704 90 55	
0403 10 93		1704 90 61	
0403 10 99		1704 90 65	
		1704 90 71	
		1704 90 75	
	Annan fermenterad eller syrad mjölk och grädde	1704 90 81	
0403 90 71		1704 90 99	
0403 90 73			
0403 90 79			Kakaopulver
0403 90 91		1806 10 15	
0403 90 93		1806 10 20	
0403 90 99		1806 10 30	
		1806 10 90	
	Bredbara smörfettsprodukter		Andra kakaoberedningar
0405 20 10		1806 20 10	
0405 20 30		1806 20 30	
		1806 20 50	
	Grönsaker	1806 20 70	
0710 40 00		1806 20 80	
0711 90 30		1806 20 95	
		1806 31 00	
		1806 32 10	
	Pektinämnen, pektinater och pektater	1806 32 90	
1302 20 10		1806 90 11	
1302 20 90		1806 90 19	
		1806 90 31	
	Annat margarin	1806 90 39	
1517 90 10		1806 90 50	
		1806 90 60	
	Fruktos	1806 90 70	
1702 50 00		1806 90 90	
1702 90 10			
			Livsmedelsberedningar avsedda för barn
	Tuggummi	1901 10 00	
		1901 20 00	
1704 10 11		1901 90 11	
1704 10 19		1901 90 19	
1704 10 91		1901 90 91	
1704 10 99		1901 90 99	

	Pastaprodukter	1905 90 30	
1902 11 00		1905 90 40	
1902 19 10		1905 90 45	
1902 19 90		1905 90 55	
1902 20 91		1905 90 60	
1902 20 99		1905 90 90	
1902 30 10			
1902 30 90			Andra beredningar av grönsaker, frukt, bär, nötter och andra ätliga växtdelar
1902 40 10		2001 90 30	
1902 40 90		2001 90 40	
	Tapioka	2004 10 91	
1903 00 00		2004 90 10	
		2005 20 10	
	Livsmedelsberedningar	2005 80 00	
1904 10 10		2008 99 85	
1904 10 30		2008 99 91	
1904 10 90			Diverse ätbara beredningar
1904 20 10			
1904 20 91		2101 11 11	
1904 20 95		2101 11 19	
1904 20 99		2101 12 92	
1904 30 00		2101 20 98	
1904 90 10		2101 30 11	
1904 90 80		2101 30 19	
		2101 30 91	
	Bröd, kakor, kex och andra bakverk	2101 30 99	
1905 10 00		2102 10 10	
1905 20 10		2102 10 31	
1905 20 30		2102 10 39	
1905 20 90		2102 10 90	
1905 31 11		2102 20 11	
1905 31 19		2103 20 00	
1905 31 30		2105 00 10	
1905 31 91		2105 00 91	
1905 31 99		2105 00 99	
1905 32 05		2106 10 20	
1905 32 11		2106 10 80	
1905 32 19		2106 90 20	
1905 32 91		2106 90 98	
1905 32 99			
1905 40 10			Vatten
1905 40 90		2202 90 91	
1905 90 10		2202 90 95	
1905 90 20		2202 90 99	

Vermouth och annat vin	Eteriska oljor
2205 10 10	3301 90 10
2205 10 90	3301 90 21
2205 90 10	3301 90 90
2205 90 90	
	Blandningar av luktämnen
Odenaturerad etylalkohol med alkoholhalt av minst 80 volymprocent; etylalkohol och annan sprit, denaturerade, oavsett alkoholhalt	3302 10 10
	3302 10 21
2207 10 00	3302 10 29
2207 20 00	
	Kasein, kaseinater och andra kaseinderivat; kaseinlim
Odenaturerad etylalkohol med alkoholhalt av mindre än 80 volymprocent; sprit, likör och andra spritdrycker	3501 10 50
	3501 10 90
2208 40 11	3501 90 90
2208 40 39	
2208 40 51	
	Dextrin och annan modifierad stärkelse
2208 40 99	3505 10 10
2208 90 91	3505 10 90
2208 90 99	3505 20 10
	3505 20 30
Cigarrer, cigariller och cigaretter av tobak eller tobaksersättning	3505 20 50
2402 10 00	3505 20 90
2402 20 10	
2402 20 90	Appreturmedel, preparat för påskyndande av färgning eller för fixering av färgämnen samt andra produkter och preparat
2402 90 00	3809 10 10
	3809 10 30
Röktobak och andra slag	3809 10 50
2403 10 10	3809 10 90
2403 10 90	
2403 91 00	
	Tekniska enbasiska fettsyror, sura oljor från raffinering
2403 99 10	3823 13 00
2403 99 90	3823 19 10
	3823 19 30
Acykliska alkoholer samt halogen-, sulfo-, nitro- och nitrosoderivat av sådana alkoholer	3823 19 90
2905 43 00	
	Beredda bindemedel för gjutformar eller gjutkärnor; kemiska produkter samt preparat från kemiska eller närstående industrier
2905 44 11	3824 60 11
2905 44 19	
2905 44 91	3824 60 19
2905 44 99	3824 60 91
2905 45 00	3824 60 99

BASJORDBRUKSPRODUKTER

Levande nötkreatur och andra oxdjur	Mjölk och grädde, koncentrerade eller försatta med socker eller annat sötningsmedel
0102 90 05	0402 10 11
0102 90 21	0402 10 19
0102 90 29	0402 10 91
0102 90 41	0402 10 99
0102 90 49	0402 21 11
0102 90 51	0402 21 17
0102 90 59	0402 21 19
0102 90 61	0402 21 91
0102 90 69	0402 21 99
0102 90 71	0402 29 11
0102 90 79	0402 29 15
	0402 29 19
	0402 29 91
	0402 29 99
Kött av nötkreatur eller andra oxdjur, färskt eller kylt	
0201 10 00	
0201 20 20	Kärnmjölk, filmjölk, gräddfil, yoghurt, kefir och annan fermenterad eller syrad mjölk och grädde
0201 20 30	
0201 20 50	0403 90 11
0201 20 90	0403 90 13
	0403 90 19
0201 30 00	0403 90 31
	0403 90 33
	0403 90 39
Kött av nötkreatur eller andra oxdjur, fryst	
0202 10 00	
0202 20 10	
0202 20 30	Vassle
0202 20 50	0404 10 02
0202 20 90	0404 10 04
	0404 10 06
0202 30 10	0404 10 12
0202 30 50	0404 10 14
0202 30 90	0404 10 16
	0404 10 26
	0404 10 28
Ätbara slaktbiprodukter av nötkreatur, andra oxdjur, svin, får, get, häst, åsna, mula eller mulåsna, färska, kyllda eller frysta	0404 10 32
0206 10 95	0404 10 34
0206 29 91	0404 10 36
	0404 10 38
Kött och ätbara slaktbiprodukter, saltade, i saltlake, torkade eller rökta; ätbart mjöl av kött eller slaktbiprodukter	0404 90 21
	0404 90 23
0210 20 10	0404 90 29
0210 20 90	0404 90 81
0210 99 51	0404 90 83
0210 99 90	0404 90 89

Smör och andra fetter och oljor framställda av mjölk; bredbara smörfettsprodukter

	0805 10 20
0405 10 11	0805 40 00
0405 10 19	0805 50 10
0405 10 30	
0405 10 50	
0405 10 90	
0405 20 90	0808 10 10
0405 90 10	0808 10 80
0405 90 90	0808 20 10
	0808 20 50

Ost och ostmassa

0406 20 10	
0406 40 10	1005 10 90
0406 40 50	1005 90 00
0406 90 01	
0406 90 13	
0406 90 15	1006 10 21
0406 90 17	1006 10 23
0406 90 18	1006 10 25
0406 90 19	1006 10 27
0406 90 23	1006 10 92
0406 90 25	1006 10 94
0406 90 27	1006 10 96
0406 90 29	1006 10 98
0406 90 32	1006 20 11
0406 90 35	1006 20 13
0406 90 37	1006 20 15
0406 90 39	1006 20 17
0406 90 61	1006 20 92
0406 90 63	1006 20 94
0406 90 73	1006 20 96
0406 90 75	1006 20 98
0406 90 76	1006 30 21
0406 90 79	1006 30 23
0406 90 81	1006 30 25
0406 90 82	1006 30 27
0406 90 84	1006 30 42
0406 90 85	1006 30 44

Snittblommor och blomknoppar

0603 11 00	1006 30 46
0603 12 00	1006 30 48
0603 14 00	1006 30 61
0603 90 00	1006 30 63
	1006 30 65
	1006 30 67

Andra grönsaker, färska eller kylda

0709 90 60	1006 30 92
	1006 30 94
	1006 30 96
	1006 30 98
0803 00 19	1006 40 00

Bananer**Citrusfrukter****Äpplen, päron och kvittenfrukter****Majs****Ris**

	Sorghum	1701 99 10
1007 00 10		1701 99 90
1007 00 90		
		Annat socker
Finmalet mjöl av spannmål, annat än av vete eller av blandsäd av vete och råg		1702 20 10
		1702 20 90
1102 20 10		1702 30 10
1102 20 90		1702 30 51
1102 90 50		1702 30 59
		1702 30 91
Krossgryn, grovt mjöl (inbegripet fingryn) och pelletar av spannmål		1702 30 99
		1702 40 10
1103 13 10		1702 40 90
1103 13 90		1702 60 10
1103 19 50		1702 60 80
1103 20 40		1702 60 95
1103 20 50		1702 90 30
		1702 90 75
Spannmål, bearbetad på annat sätt		1702 90 79
1104 19 50		1702 90 80
1104 19 91		1702 90 99
1104 23 10		
1104 23 30		Tomater, beredda eller konserverade på annat sätt än med ättika eller ättiksyra
1104 23 90		
1104 23 99		2002 10 10
1104 30 90		2002 10 90
		2002 90 11
		2002 90 19
		2002 90 31
1108 11 00		2002 90 39
1108 12 00		2002 90 91
1108 13 00		2002 90 99
1108 14 00		
1108 19 10		Andra grönsaker, beredda eller konserverade på annat sätt än med ättika eller ättiksyra
1108 19 90		
1108 20 00		2005 60 00
Vetegluten, även torkat		Sylter, frukt- och bärgeléer, marmelader, mos och pastor av frukt, bär eller nötter
1109 00 00		
		2007 10 10
		2007 91 10
Kött, slaktbiprodukter och blod, beredda eller konserverade på annat sätt		2007 91 30
		2007 99 10
1602 50 10		2007 99 20
1602 90 61		2007 99 31
		2007 99 33
Socker från sockerrör eller sockerbetor samt kemiskt ren sackaros, i fast form		2007 99 35
		2007 99 39
1701 11 90		2007 99 55
1701 12 90		2007 99 57
1701 91 00		

Frukt, bär, nötter och andra ätbara växtdelar	2009 71 91	
2008 30 55	2009 71 99	
2008 30 71	2009 79 11	
2008 30 75	2009 79 19	
2008 40 51	2009 79 30	
2008 40 59	2009 79 91	
2008 40 71	2009 79 93	
2008 40 79	2009 79 99	
2008 40 90	2009 80 71	
2008 50 61	2009 90 49	
2008 50 69	2009 90 71	
2008 50 71		
2008 50 79		
2008 50 92	2106 90 30	Livsmedelsberedningar
2008 50 94	2106 90 55	
2008 50 99	2106 90 59	
2008 70 61		
2008 70 69		Vin av färska druvor
2008 70 71	2204 10 11	
2008 70 79	2204 10 91	
2008 70 92	2204 21 11	
2008 70 98	2204 21 12	
2008 92 51	2204 21 13	
2008 92 59	2204 21 17	
2008 92 72	2204 21 18	
2008 92 74	2204 21 19	
2008 92 76	2204 21 22	
2008 92 78	2204 21 24	
2008 92 92	2204 21 26	
2008 92 93	2204 21 27	
2008 92 94	2204 21 28	
2008 92 96	2204 21 32	
2008 92 97	2204 21 34	
2008 92 98	2204 21 36	
	2204 21 37	
Frukt- och bärsaft	2204 21 38	
2009 11 99	2204 21 42	
2009 41 10	2204 21 43	
2009 41 91	2204 21 44	
2009 49 30	2204 21 46	
2009 49 93	2204 21 47	
2009 61 10	2204 21 48	
2009 61 90	2204 21 62	
2009 69 11	2204 21 66	
2009 69 19	2204 21 67	
2009 69 51	2204 21 68	
2009 69 59	2204 21 69	
2009 69 71	2204 21 71	
2009 69 79	2204 21 74	
2009 69 90	2204 21 76	
2009 71 10	2204 21 77	

2204 21 78	2204 29 65
2204 21 79	2204 29 71
2204 21 80	2204 29 72
2204 21 84	2204 29 82
2204 21 87	2204 29 83
2204 21 88	2204 29 84
2204 21 89	2204 29 87
2204 21 91	2204 29 88
2204 21 92	2204 29 89
2204 21 94	2204 29 91
2204 21 95	2204 29 92
2204 21 96	2204 29 94
2204 29 11	2204 29 95
2204 29 12	2204 29 96
2204 29 13	
2204 29 17	
2204 29 18	Odenaturerad etylalkohol med alkoholhalt av mindre än 80
2204 29 42	volymprocent; sprit, likör och andra spritdrycker
2204 29 43	2208 90 91
2204 29 44	2208 90 99
2204 29 46	
2204 29 47	Återstoder och avfall från livsmedelsindustrin
2204 29 48	2302 10 10
2204 29 62	2302 10 90
2204 29 64	2303 10 11

INDUSTRIPRODUKTER

Aluminium i obearbetad form

7601 10 00
7601 20 10
7601 20 91
7601 20 99

Pulver och fjäll av aluminium

7603 10 00
7603 20 00

FISKERIPRODUKTER

Levande fisk

0301 10 90
0301 91 10
0301 91 90
0301 92 00
0301 93 00
0301 94 00
0301 95 00
0301 99 11
0301 99 19
0301 99 80

0302 12 00
0302 19 00
0302 21 10
0302 21 30
0302 21 90
0302 22 00
0302 23 00
0302 29 10
0302 29 90
0302 31 10
0302 31 90
0302 32 10

Fisk, färsk eller kyld

0302 11 10
0302 11 20
0302 11 80

0302 32 90
0302 33 10
0302 33 90
0302 34 10

0302 34 90	0303 21 20
0302 35 10	0303 21 80
0302 35 90	0303 22 00
0302 36 10	0303 29 00
0302 39 10	0303 31 10
0302 40 00	0303 31 30
0302 50 10	0303 31 90
0302 50 90	0303 32 00
0302 61 10	0303 33 00
0302 61 30	0303 39 10
0302 61 80	0303 39 30
0302 62 00	0303 39 70
0302 63 00	0303 41 11
0302 64 00	0303 41 13
0302 65 20	0303 41 19
0302 65 50	0303 41 90
0302 65 90	0303 42 12
0302 66 00	0303 42 18
0302 67 00	0303 42 32
0302 68 00	0303 42 38
0302 69 11	0303 42 52
0302 69 19	0303 42 58
0302 69 21	0303 42 90
0302 69 25	0303 43 11
0302 69 31	0303 43 13
0302 69 33	0303 43 19
0302 69 35	0303 43 90
0302 69 41	0303 44 11
0302 69 45	0303 44 13
0302 69 51	0303 44 19
0302 69 55	0303 44 90
0302 69 61	0303 45 11
0302 69 66	0303 45 13
0302 69 67	0303 45 19
0302 69 68	0303 45 90
0302 69 69	0303 46 11
0302 69 75	0303 46 19
0302 69 81	0303 46 90
0302 69 85	0303 49 31
0302 69 86	0303 46 13
0302 69 91	0303 49 33
0302 69 92	0303 49 39
0302 69 94	0303 49 80
0302 69 95	0303 51 00
0302 69 99	0303 52 10
0302 70 00	0303 52 30
	0303 52 90
	0303 61 00
	0303 62 00
	0303 71 10
	0303 71 30

Fisk, fryst

0303 71 80	0304 19 33
0303 72 00	0304 19 35
0303 73 00	0304 19 91
0303 74 30	0304 19 97
0303 74 90	0304 21 00
0303 75 20	0304 29 13
0303 75 50	0304 29 15
0303 75 90	0304 29 17
0303 76 00	0304 29 19
0303 77 00	0304 29 21
0303 78 11	0304 29 29
0303 78 12	0304 29 31
0303 78 13	0304 29 33
0303 78 19	0304 29 35
0303 78 90	0304 29 39
0303 79 11	0304 29 41
0303 79 19	0304 29 43
0303 79 21	0304 29 45
0303 79 23	0304 29 51
0303 79 29	0304 29 53
0303 79 31	0304 29 55
0303 79 35	0304 29 59
0303 79 37	0304 29 61
0303 79 41	0304 29 69
0303 79 45	0304 29 71
0303 79 51	0304 29 73
0303 79 55	0304 29 83
0303 79 58	0304 29 91
0303 79 65	0304 29 79
0303 79 71	0304 29 99
0303 79 75	0304 90 31
0303 79 81	0304 90 39
0303 79 83	0304 90 41
0303 79 85	0304 90 57
0303 79 88	0304 90 59
0303 79 91	0304 90 97
0303 79 92	0304 91 00
0303 79 93	0304 92 00
0303 79 94	0304 99 21
0303 79 98	0304 99 23
0303 80 10	0304 99 31
0303 80 90	0304 99 33
	0304 99 51
	0304 99 55
	0304 99 61
	0304 99 75
	0304 99 99
	Fisk, torkad, saltad eller i saltlake; rökt fisk
	0305 10 00
	0305 20 00

Fiskfiléer och annat fiskkött

0305 30 11
0305 30 19
0305 30 30
0305 30 50
0305 30 90
0305 41 00
0305 42 00
0305 49 10
0305 49 20
0305 49 30
0305 49 45
0305 49 50
0305 49 80
0305 51 10
0305 51 90
0305 59 11
0305 59 19
0305 59 30
0305 59 50
0305 59 70
0305 59 80
0305 61 00
0305 62 00
0305 63 00
0305 69 10
0305 69 30
0305 69 50
0305 69 80

Kräftdjur

0306 11 10
0306 11 90
0306 12 10
0306 12 90
0306 13 10
0306 13 30
0306 13 50
0306 13 80
0306 14 10
0306 14 30
0306 14 90
0306 19 10
0306 19 30
0306 19 90
0306 21 00
0306 22 10
0306 22 91
0306 22 99
0306 23 10
0306 23 31
0306 23 39

0306 23 90
0306 24 30
0306 24 80
0306 29 10
0306 29 30
0306 29 90

Blötdjur och andra ryggradslösa vattendjur

0307 10 90
0307 21 00
0307 29 10
0307 29 90
0307 31 10
0307 31 90
0307 39 10
0307 39 90
0307 41 10
0307 41 91
0307 41 99
0307 49 01
0307 49 11
0307 49 18
0307 49 31
0307 49 33
0307 49 35
0307 49 38
0307 49 51
0307 49 59
0307 49 71
0307 49 91
0307 49 99
0307 51 00
0307 59 10
0307 59 90
0307 91 00
0307 99 11
0307 99 13
0307 99 15
0307 99 18
0307 99 90

Fisk, beredd eller konserverad; kaviar och kaviarersättning

1604 11 00
1604 12 10
1604 12 91
1604 12 99
1604 13 11
1604 13 19
1604 13 90
1604 14 11
1604 14 16

1604 14 18	1604 20 70
1604 14 90	1604 20 90
1604 15 11	1604 30 10
1604 15 19	1604 30 90
1604 15 90	
1604 16 00	Kräftdjur, blötdjur och andra ryggradslösa vattendjur, beredda eller konserverade
1604 19 10	
1604 19 31	1605 10 00
1604 19 39	1605 20 10
1604 19 50	1605 20 91
1604 19 91	1605 20 99
1604 19 92	1605 30 10
1604 19 93	1605 30 90
1604 19 94	1605 40 00
1604 19 95	1605 90 11
1604 19 98	1605 90 19
1604 20 05	1605 90 30
1604 20 10	1605 90 90
1604 20 30	
1604 20 40	Fyllda pastaprodukter
1604 20 50	1902 20 10

BILAGA XIII till Protokoll 1

Produkter med ursprung i Sydafrika som omfattas av bestämmelserna om kumulation i artikel 4 efter den 31 december 2009

BASJORDBRUKSPRODUKTER

Levande hästar, åsnor, mulor och mulåsnor	Kött av får eller get, färskt, kylt eller fryst
0101 10 90	0204 10 00
0101 90 30	0204 21 00
	0204 22 10
Levande svin	0204 22 30
	0204 22 50
0103 91 10	0204 22 90
0103 92 11	0204 23 00
0103 92 19	0204 30 00
	0204 41 00
Levande får och getter	0204 42 10
	0204 42 30
0104 10 30	0204 42 50
0104 10 80	0204 42 90
0104 20 90	0204 43 10
	0204 43 90
Levande fjäderfä	0204 50 11
	0204 50 13
0105 11 11	0204 50 15
0105 11 19	0204 50 19
0105 11 91	0204 50 31
0105 11 99	0204 50 39
0105 12 00	0204 50 51
0105 19 20	0204 50 53
0105 19 90	0204 50 55
0105 94 00	0204 50 59
0105 99 10	0204 50 71
0105 99 20	0204 50 79
0105 99 30	
0105 99 50	Kött och ätbara slaktbiprodukter av fjäderfä
	0207 11 10
Kött av svin, färskt, kylt eller fryst	0207 11 30
	0207 11 90
0203 11 10	0207 12 10
0203 12 11	0207 12 90
0203 12 19	0207 13 10
0203 19 11	0207 13 20
0203 19 13	0207 13 30
0203 19 15	0207 13 40
0203 19 55	0207 13 50
0203 19 59	0207 13 60
0203 21 10	0207 13 70
0203 22 11	0207 13 99
0203 22 19	0207 14 10
0203 29 11	0207 14 20
0203 29 13	0207 14 30
0203 29 15	0207 14 40
0203 29 55	0207 14 50
0203 29 59	0207 14 60

0207 14 70	0207 36 61
0207 14 99	0207 36 63
0207 24 10	0207 36 71
0207 24 90	0207 36 79
0207 25 10	0207 36 90
0207 25 90	
0207 26 10	
0207 26 20	
0207 26 30	0209 00 11
0207 26 40	0209 00 19
0207 26 50	0209 00 30
0207 26 60	0209 00 90
0207 26 70	
0207 26 80	
0207 26 99	
0207 27 10	0210 11 11
0207 27 20	0210 11 19
0207 27 30	0210 11 31
0207 27 40	0210 11 39
0207 27 50	0210 11 90
0207 27 60	0210 12 11
0207 27 70	0210 12 19
0207 27 80	0210 12 90
0207 27 99	0210 19 10
0207 32 11	0210 19 20
0207 32 15	0210 19 30
0207 32 19	0210 19 40
0207 32 51	0210 19 50
0207 32 59	0210 19 60
0207 32 90	0210 19 70
0207 33 11	0210 19 81
0207 33 19	0210 19 89
0207 33 51	0210 19 90
0207 33 59	0210 91 00
0207 33 90	0210 92 00
0207 35 11	0210 93 00
0207 35 15	0210 99 21
0207 35 21	0210 99 29
0207 35 23	0210 99 31
0207 35 25	0210 99 39
0207 35 31	0210 99 41
0207 35 41	0210 99 49
0207 35 51	
0207 35 53	
0207 35 61	
0207 35 63	
0207 35 71	0401 10 10
0207 35 79	0401 10 90
0207 35 99	0401 20 11
0207 36 11	0401 20 19
0207 36 15	0401 20 91
0207 36 21	0401 20 99
0207 36 23	0401 30 11
0207 36 25	0401 30 19
0207 36 31	0401 30 31
0207 36 41	0401 30 39
0207 36 51	0401 30 91
0207 36 53	0401 30 99

Fett**Kött och andra ätbara djurdelar****Mjölk och grädde, inte koncentrerade**

	Mjök och grädde, koncentrerade	0406 90 69	
0402 91 11		0406 90 78	
0402 91 19		0406 90 86	
0402 91 31		0406 90 87	
0402 91 39		0406 90 88	
0402 91 51		0406 90 93	
0402 91 59		0406 90 99	
0402 91 91			
0402 91 99			
0402 99 11			Fågelägg
0402 99 19		0407 00 11	
0402 99 31		0407 00 19	
0402 99 39		0407 00 30	
0402 99 91		0408 11 80	
0402 99 99		0408 19 81	
		0408 19 89	
		0408 91 80	
Kärnmjök, filmjök, gräddfil, yoghurt, kefir och annan fermenterad eller syrad mjök och grädde		0408 99 80	
0403 10 11			
0403 10 13			Naturlig honung
0403 10 19		0409 00 00	
0403 10 31			
0403 10 33			Snittblommor och blomknoppar
0403 10 39		0603 13 00	
0403 90 51		0603 19 10	
0403 90 53		0603 19 90	
0403 90 59			
0403 90 61			Potatis
0403 90 63			
0403 90 69		0701 90 50	
		0702 00 00	
	Vassle	0703 10 11	
0404 10 52		0703 10 19	
0404 10 54		0703 10 90	
0404 10 56		0703 90 00	
0404 10 58			
0404 10 62			Kål, färsk eller kyld
0404 10 72			
0404 10 74		0704 10 00	
0404 10 76		0704 20 00	
0404 10 78		0704 90 10	
0404 10 82		0704 90 90	
0404 10 84			
			Trädgårdssallat och cikoriasallat
	Ost och ostmassa	0705 11 00	
0406 10 20		0705 19 00	
0406 10 80		0705 21 00	
0406 20 90		0705 29 00	
0406 30 10			
0406 30 31			Rotfrukter
0406 30 39			
0406 30 90		0706 10 00	
0406 40 90		0706 90 10	
0406 90 21		0706 90 30	
0406 90 50		0706 90 90	

Gurkor	Torkade grönsaker
0707 00 05	0712 20 00
0707 00 90	0712 31 00
	0712 32 00
Baljfrukter	0712 33 00
0708 10 00	0712 39 00
0708 20 00	0712 90 19
0708 90 00	0712 90 30
	0712 90 50
Andra grönsaker	0712 90 90
0709 20 00	
0709 30 00	
0709 40 00	Maniok-, arrow- och salepsrot, jordärtskockor, batater (sötpotatis) och liknande rötter, stam- eller rotknölar
0709 51 00	
0709 59 30	0714 10 10
0709 59 90	0714 10 91
0709 60 10	0714 10 99
0709 70 00	0714 20 90
0709 90 10	0714 90 11
0709 90 20	0714 90 19
0709 90 39	
0709 90 40	
0709 90 50	Nötter, färska eller torkade
0709 90 70	0802 11 90
0709 90 80	0802 40 00
0709 90 90	
Grönsaker (även ångkokta eller kokta i vatten), frysta	Bananer
0710 10 00	0803 00 11
0710 21 00	0803 00 90
0710 22 00	
0710 29 00	Dadlar, fikon, ananas, avokado, guava, mango och mangostan, färska eller torkade
0710 30 00	
0710 80 10	0804 20 10
0710 80 51	0804 20 90
0710 80 61	0804 30 00
0710 80 69	
0710 80 70	
0710 80 80	Citrusfrukter, färska eller torkade
0710 80 85	0805 10 80
0710 80 95	0805 20 10
0710 90 00	0805 20 30
	0805 20 50
	0805 20 70
Grönsaker, tillfälligt konserverade	0805 20 90
0711 20 90	0805 50 90
0711 40 00	0805 90 00
0711 51 00	
0711 59 00	
0711 90 50	
0711 90 70	Vindruvor, färska eller torkade
0711 90 80	0806 10 10
0711 90 90	0806 10 90

Meloner (inbegripet vattenmeloner) och papayafrukt, färska	Frukt och bär, torkade, med undantag av frukt och bär enligt nr 0801–0806; blandningar av nötter eller av torkad frukt eller torkade bär
0807 11 00	
0807 19 00	0813 20 00
	0813 40 10
Kvittenfrukter	0813 50 19
0808 20 90	0813 50 91
	0813 50 99
Aprikoser, körsbär, persikor (inbegripet nektariner), plommon och slånbar, färska	
0809 10 00	
0809 20 05	
0809 20 95	0904 20 10
0809 30 10	
0809 30 90	
0809 40 05	
	Peppar
	Vete samt blandsäd av vete och råg
Annan frukt och andra bär, färska	1001 10 00
0810 10 00	1001 90 10
0810 20 90	1001 90 91
0810 40 90	1001 90 99
0810 50 00	
0810 60 00	
0810 90 50	
0810 90 60	
0810 90 70	
0810 90 95	
	Råg
	1002 00 00
	Korn
	1003 00 10
	1003 00 90
Frukt, bär och nötter, även ångkokta eller kokta i vatten, frysta, med eller utan tillsats av socker eller annat sötningsmedel	Havre
0811 10 11	1004 00 00
0811 10 19	
0811 20 11	
0811 20 31	
0811 20 39	Bovete, hirs och kanariefrö; annan spannmål
0811 20 59	1008 10 00
0811 90 11	1008 20 00
0811 90 19	1008 90 10
0811 90 39	1008 90 90
0811 90 75	
0811 90 80	Finmalet mjöl av vete eller av blandsäd av vete och råg
0811 90 95	1101 00 11
	1101 00 15
	1101 00 90
Frukt, bär och nötter, tillfälligt konserverade (t.ex. med svaveldioxidgas eller i saltvatten, svavelsyrlighetsvatten eller andra konserverande lösningar) men olämpliga för direkt konsumtion i detta tillstånd	Finmalet mjöl av spannmål, annat än av vete eller av blandsäd av vete och råg
0812 10 00	1102 10 00
0812 90 10	1102 90 10
0812 90 20	1102 90 30
0812 90 70	1102 90 90
0812 90 98	

Krossgryn, grovt mjöl (inbegripet fingryn) och pelletar av spannmål		Malt, även rostat
	1107 10 11	
1103 11 10		
1103 11 90	1107 10 19	
1103 19 10	1107 10 91	
1103 19 30	1107 10 99	
1103 19 40	1107 20 00	
1103 19 90		
1103 20 10		Andra vegetabiliska produkter
1103 20 20		
1103 20 30	1212 91 20	
1103 20 60	1212 91 80	
1103 20 90		
		Svinfett
Spannmål, bearbetad på annat sätt	1501 00 19	
1104 12 10		
1104 12 90	1504 30 10	
1104 19 10		
1104 19 30		Sojabönlja
1104 19 61	1507 10 90	
1104 19 69	1507 90 90	
1104 19 99		
1104 22 20		
1104 22 30		Olivolja och fraktioner av denna olja
1104 22 50	1509 10 10	
1104 22 90	1509 10 90	
1104 22 98	1509 90 00	
1104 29 01	1510 00 10	
1104 29 03		
1104 29 05		
1104 29 07		Andra oljor och fraktioner av sådana oljor
1104 29 09	1510 00 90	
1104 29 11		
1104 29 18		
1104 29 30		Solrosolja
1104 29 51	1512 11 91	
1104 29 55	1512 11 99	
1104 29 59	1512 19 90	
1104 29 81	1512 21 90	
1104 29 85	1512 29 90	
1104 29 89		
1104 30 10		
		Rapsolja, rybsolja och senapsolja samt fraktioner av dessa oljor
Mjöl, pulver, flingor, korn och pelletar av potatis	1514 11 90	
1105 10 00	1514 19 90	
1105 20 00	1514 91 90	
	1514 99 90	
Mjöl och pulver av torkade baljväxtfrön		
1106 10 00		
1106 20 10		Degras; återstoder
1106 20 90	1522 00 31	
1106 30 10	1522 00 39	
1106 30 90		

Korv och liknande produkter av kött, slaktbiprodukter eller blod

1601 00 91
1601 00 99

1902 20 30

Pastaprodukter**Grönsaker, frukt, bär, nötter och andra ätbara växtdelar****Kött, slaktbiprodukter och blod, beredda eller konserverade på annat sätt**

1602 10 00
1602 20 11
1602 20 19
1602 20 90
1602 31 11
1602 31 19
1602 31 30
1602 31 90
1602 32 11
1602 32 19
1602 32 30
1602 32 90
1602 39 21
1602 39 29
1602 39 40
1602 39 80
1602 41 10
1602 41 90
1602 42 10
1602 42 90
1602 49 11
1602 49 13
1602 49 15
1602 49 19
1602 49 30
1602 49 50
1602 49 90
1602 50 31
1602 50 39
1602 50 80
1602 90 10
1602 90 31
1602 90 41
1602 90 51
1602 90 69
1602 90 72
1602 90 74
1602 90 76
1602 90 78
1602 90 98

2001 10 00
2001 90 50
2001 90 65
2001 90 93
2001 90 99

Svampar och tryffel

2003 10 20
2003 10 30
2003 20 00
2003 90 00

Andra grönsaker, beredda eller konserverade på annat sätt än med ättika eller ättiksyra, frysta

2004 10 10
2004 10 99
2004 90 50
2004 90 91
2004 90 98

Andra grönsaker, beredda eller konserverade på annat sätt än med ättika eller ättiksyra, inte frysta

2005 10 00
2005 20 20
2005 20 80
2005 40 00
2005 51 00
2005 59 00

Grönsaker, frukt, bär, nötter, fruktskal och andra växtdelar, konserverade med socker

2006 00 31
2006 00 35
2006 00 38
2006 00 99

Sylter, frukt- och bärgeléeer, marmelader, mos och pastor av frukt, bär eller nötter

2007 10 91
2007 10 99
2007 91 90

Annat socker, inbegripet kemiskt ren laktos

1702 11 00
1702 19 00

2007 99 91
2007 99 93
2007 99 98

Frukt, bär, nötter och andra ätbara växtdelar	
	2008 99 31
	2008 99 34
2008 11 94	2008 99 36
2008 11 98	2008 99 37
2008 19 19	2008 99 43
2008 19 95	2008 99 45
2008 19 99	2008 99 46
2008 20 11	2008 99 49
2008 20 31	2008 99 61
2008 20 51	2008 99 62
2008 20 59	2008 99 67
2008 20 71	2008 99 72
2008 20 79	2008 99 78
2008 20 90	2008 99 99
2008 30 11	
2008 30 19	
2008 30 31	
2008 30 39	
2008 30 51	2009 11 11
2008 30 59	2009 11 19
2008 30 79	2009 11 91
2008 30 90	2009 19 11
2008 40 11	2009 19 19
2008 40 19	2009 19 91
2008 40 21	2009 19 98
2008 40 29	2009 21 00
2008 40 31	2009 29 11
2008 40 39	2009 29 19
2008 50 11	2009 29 91
2008 50 19	2009 29 99
2008 50 31	2009 31 11
2008 50 39	2009 31 19
2008 50 51	2009 31 51
2008 50 59	2009 31 59
2008 60 11	2009 31 91
2008 60 19	2009 31 99
2008 60 31	2009 39 11
2008 60 39	2009 39 19
2008 60 50	2009 39 31
2008 60 60	2009 39 39
2008 60 70	2009 39 51
2008 60 90	2009 39 55
2008 70 11	2009 39 59
2008 70 19	2009 39 91
2008 70 31	2009 39 95
2008 70 39	2009 39 99
2008 70 51	2009 41 99
2008 70 59	2009 49 11
2008 80 11	2009 49 19
2008 80 19	2009 49 91
2008 80 31	2009 49 99
2008 80 39	2009 50 10
2008 80 50	2009 50 90
2008 80 70	2009 80 11
2008 80 90	2009 80 19
2008 92 16	2009 80 34
2008 92 18	2009 80 35
2008 99 21	2009 80 50
2008 99 23	2009 80 61
2008 99 24	2009 80 63
2008 99 28	2009 80 73
	2009 80 79

Frukt- och bärsaft

2009 80 85	Kli, fodermjöl och andra återstoder från livsmedelsindustrin
2009 80 86	
2009 80 97	2302 30 10
2009 80 99	2302 30 90
2009 90 11	2302 40 10
2009 90 19	2302 40 90
2009 90 21	
2009 90 29	
2009 90 31	Oljekakor och andra fasta återstoder
2009 90 39	2306 90 19
2009 90 41	
2009 90 51	Beredningar av sådana slag som används vid utfodring av djur
2009 90 59	
2009 90 73	2309 10 13
2009 90 79	2309 10 15
2009 90 92	2309 10 19
2009 90 94	2309 10 33
2009 90 95	2309 10 39
2009 90 96	2309 10 51
2009 90 97	2309 10 53
2009 90 98	2309 10 59
	2309 10 70
Andra livsmedelsberedningar	2309 90 33
2106 90 51	2309 90 35
	2309 90 39
Vin av färska druvor	2309 90 43
2204 10 19	2309 90 49
2204 10 99	2309 90 51
2204 21 10	2309 90 53
2204 21 82	2309 90 59
2204 21 83	2309 90 70
2204 21 98	
2204 21 99	
2204 29 10	
2204 29 58	
2204 29 75	2401 10 10
2204 29 98	2401 10 20
2204 29 99	2401 10 41
2204 30 10	2401 10 49
2204 30 92	2401 10 60
2204 30 94	2401 20 10
2204 30 96	2401 20 20
2204 30 98	2401 20 41
	2401 20 60
Andra jästa drycker	2401 20 70
2206 00 10	

PROTOKOLL 2**Om ömsesidigt administrativt bistånd i tullfrågor***Artikel 1***Definitioner**

I detta protokoll avses med

- a) *varor*: alla varor som omfattas av Harmoniserade systemet, oavsett tillämpningsområdet för det avtal om ekonomiskt partnerskap som ingås mellan Europeiska unionens medlemsstater och de avtalslutande ESA-staterna,
- b) *tullagstiftning*: alla lagar och författningar som gäller på parternas territorier och som reglerar import, export och transitering av varor och hänförelse av varor till alla andra slags tullordningar eller tullförfaranden, inbegripet åtgärder avseende förbud, begränsning och kontroll,
- c) *begärande myndighet*: en behörig administrativ myndighet som för detta ändamål utsetts av parterna och som gör en framställan om bistånd på grundval av detta protokoll,
- d) *anmodad myndighet*: en behörig administrativ myndighet som för detta ändamål utsetts av parterna och som tar emot en framställan om bistånd på grundval av detta protokoll,
- e) *personuppgifter*: alla uppgifter avseende en identifierad eller identifierbar enskild individ,
- f) *verksamhet som strider mot tullagstiftningen*: varje överträdelse eller försök till överträdelse av tullagstiftningen.

*Artikel 2***Tillämpningsområde**

1. Parterna ska inom ramen för sina befogenheter bistånd varandra på det sätt och i enlighet med de villkor som fastställs i detta protokoll för att sörja för en korrekt tillämpning av tullagstiftningen, särskilt genom att förebygga, utreda och beivra verksamhet som strider mot denna lagstiftning.

2. Bistånd i tullfrågor i enlighet med detta protokoll ska vara tillämpligt på varje administrativ myndighet hos parterna som är behörig att tillämpa detta protokoll. Det ska inte påverka bestämmelserna om ömsesidigt bistånd i brottmål. Det ska inte heller tillämpas på information som erhållits med stöd av

befogenheter som utövats på framställan av en rättslig myndighet, utom när överlämnandet av sådan information har godkänts på förhand av samma myndighet.

3. Bistånd vid uppbörd av tullar, skatter eller böter ska inte omfattas av detta protokoll.

*Artikel 3***Bistånd efter framställan**

1. På framställan av den begärande myndigheten ska den anmodade myndigheten lämna alla relevanta upplysningar som kan göra det möjligt för den begärande myndigheten att sörja för en korrekt tillämpning av tullagstiftningen, inbegripet upplysningar om konstaterade eller planerade aktiviteter som innebär eller skulle kunna innebära verksamhet som strider mot tullagstiftningen.

2. På framställan av den begärande myndigheten ska den anmodade myndigheten meddela denna om huruvida

a) de varor som har exporterats från den ena partens territorium i vederbörlig ordning har importerats till den andra partens territorium och, vid behov, ange vilket tullförfarande som har tillämpats på varorna,

b) de varor som har importerats till den ena partens territorium i vederbörlig ordning har exporterats från den andra partens territorium och, vid behov, ange vilket tullförfarande som har tillämpats på varorna.

3. På framställan av den begärande myndigheten ska den anmodade myndigheten inom ramen för sina lagar och andra författningar vidta de åtgärder som är nödvändiga för att se till att särskild övervakning sker av

a) fysiska eller juridiska personer som skäligen kan antas vara eller ha varit inblandade i verksamhet som strider mot tullagstiftningen,

b) platser där lager av varor har inrättats eller skulle kunna inrättas på ett sådant sätt att det finns skäligen grund att anta att dessa varor är avsedda för verksamhet som strider mot tullagstiftningen,

- c) varor som är under transport eller som skulle kunna transporteras på ett sådant sätt att det finns skälig grund att anta att de är avsedda för verksamhet som strider mot tullagstiftningen, och
- d) transportmedel som används eller kan komma att användas på ett sådant sätt att det finns skälig grund att anta att de är avsedda för verksamhet som strider mot tullagstiftningen.

Artikel 4

Spontant bistånd

De avtalsslutande parterna ska, på eget initiativ och i enlighet med sina nationella lagar och författningar, bistå varandra om de anser detta vara nödvändigt för en korrekt tillämpning av tullagstiftningen, särskilt genom att tillhandahålla sådan information som de får om

- a) konstaterade eller misstänkta överträdelser av tullagstiftningen som kan vara av intresse för den andra parten,
- b) nya medel eller metoder som används för att utöva en verksamhet som strider mot tullagstiftningen,
- c) varor som enligt vad som är känt är föremål för en verksamhet som strider mot tullagstiftningen,
- d) fysiska eller juridiska personer som skäligen kan antas vara eller ha varit inblandade i verksamhet som strider mot tullagstiftningen, och
- e) transportmedel som skäligen kan antas ha använts, användas eller komma att användas i verksamhet som strider mot tullagstiftningen.

Artikel 5

Överlämnande och meddelande

1. På framställan av den begärande myndigheten ska den anmodade myndigheten, i enlighet med de lagar och andra författningar som gäller för den, vidta alla nödvändiga åtgärder för att

- a) överlämna alla handlingar som härrör från den begärande myndigheten och som omfattas av detta protokoll till en mottagare som är bosatt eller etablerad på den anmodade myndighetens territorium, och i förekommande fall

- b) meddela alla beslut som härrör från den begärande myndigheten och som omfattas av detta protokoll till en mottagare som är bosatt eller etablerad på den anmodade myndighetens territorium.

2. En framställan om överlämnande av handlingar eller om meddelande av beslut ska göras skriftligen på ett av den anmodade myndighetens officiella språk eller på ett språk som kan godtas av denna myndighet.

Artikel 6

Form och innehåll i en framställan om bistånd

1. En framställan om bistånd enligt detta protokoll ska göras skriftligen. Den ska åtföljas av de handlingar som behövs för att den ska kunna tillmötesgå. I brådskande fall kan en muntlig framställan godtas, men denna måste i så fall omgående bekräftas skriftligen. Framställningar får också överlämnas i elektronisk form.

2. En framställan enligt punkt 1 ska innehålla följande information:

- a) Namnet på den begärande myndigheten.
- b) Den åtgärd som begärs.
- c) Syftet med och skälet till framställan.
- d) De lagar och andra författningar samt andra rättsliga bestämmelser som berörs.
- e) Så exakta och fullständiga upplysningar som möjligt om de fysiska eller juridiska personer som är föremål för undersökningarna.
- f) En sammanfattning av relevanta fakta och av de undersökningar som redan har gjorts.

3. En framställan ska vara avfattad på ett av den anmodade myndighetens officiella språk eller på ett språk som kan godtas av denna myndighet. Detta krav ska inte gälla sådana handlingar som åtföljer framställan enligt punkt 1.

4. Om en framställan inte uppfyller dessa formella krav får rättelse eller komplettering av den begäras; under tiden får säkerhetsåtgärder vidtas.

Artikel 7

Handläggning av en framställan om bistånd

1. För att tillmötesgå en framställan om bistånd ska den anmodade myndigheten, inom ramen för sin behörighet och tillgängliga resurser, gå tillväga som om den handlade för egen räkning eller på begäran av andra myndigheter hos samma part, genom att lämna information som den redan förfogar över och utföra eller låta utföra ändamålsenliga undersökningar. Denna bestämmelse ska även gälla varje annan myndighet till vilken den anmodade myndigheten har lämnat en framställan när den anmodade myndigheten inte kan handla på egen hand.

2. En framställan om bistånd ska handläggas i enlighet med den anmodade partens lagar och andra författningar.

3. Vederbörligen befullmäktigade tjänstemän från en part får med den andra berörda partens samtycke och enligt de villkor som denna andra part ställer

a) närvara för att hos den anmodade myndigheten eller varje annan berörd myndighet i enlighet med punkt 1 inhämta sådana upplysningar rörande verksamhet som strider mot eller kan strida mot tullagstiftningen, vilka den begärande myndigheten behöver för detta protokolls tillämpning, och

b) närvara vid undersökningar som utförs på den sistnämnda partens territorium.

Artikel 8

Form för meddelande av information

1. Den anmodade myndigheten ska skriftligen till den begärande myndigheten översända resultatet av gjorda undersökningar tillsammans med relevanta handlingar, bestyrkta kopior och liknande.

2. Om så begärs får de upplysningar som avses i punkt 1 lämnas i elektronisk form.

3. Originalhandlingar ska överlämnas endast på framställan härom, när bestyrkta kopior är otillräckliga. Dessa originalhandlingar ska återlämnas så snart som möjligt.

Artikel 9

Undantag från skyldigheten att lämna bistånd

1. Bistånd får vägras eller underkastas vissa villkor eller krav i de fall då en berörd part anser att bistånd enligt detta protokoll

a) sannolikt skulle kränka en avtalsslutande ESA-stats suveränitet eller, om en av Europeiska unionens medlemsstater har ombetts att lämna bistånd enligt detta protokoll, denna medlemsstats suveränitet, eller

b) sannolikt skulle skada allmän ordning, säkerhet eller andra väsentliga intressen, särskilt i de fall som avses i artikel 10.2, eller

c) skulle medföra att en industri- eller affärshemlighet röjdes eller en tystnadsplikt bröts.

2. Biståndet får uppskjutas av den anmodade myndigheten om det skulle påverka en pågående undersökning, rättslig åtgärd eller ett pågående mål. I sådana fall ska den anmodade myndigheten samråda med den begärande myndigheten för att fastställa om bistånd kan ges på de villkor som den anmodade myndigheten eventuellt ställer.

3. Om den begärande myndigheten begär bistånd som den själv inte skulle kunna lämna om den hade fått en sådan framställan, ska den ange detta i sin framställan. Det ankommer då på den anmodade myndigheten att avgöra hur den ska förhålla sig till en sådan framställan.

4. I de fall som avses i punkterna 1 och 2 ska den begärande myndigheten snarast underrättas om den anmodade myndighetens beslut och skälen till detta.

Artikel 10

Informationsutbyte och konfidentialitet

1. All information som överlämnas i enlighet med detta protokoll, oavsett i vilken form det sker, ska betecknas som konfidentiell eller som begränsad, allt efter de bestämmelser som gäller hos respektive part. Den ska omfattas av bestämmelserna om sekretess och åtnjuta det skydd som gäller liknande information enligt tillämplig lagstiftning hos den part som mottar informationen och enligt motsvarande bestämmelser som gäller för Europeiska gemenskapens organ.

2. Personuppgifter får endast utbytas under förutsättning att den part som tar emot uppgifterna åtar sig att tillämpa en adekvat skyddsnivå som minst motsvarar den som i det särskilda fallet tillämpas av den part som lämnar uppgifterna. För detta ändamål ska parterna överlämna information till varandra om de bestämmelser som är tillämpliga hos dem, inbegripet, i förekommande fall, gällande rättsliga bestämmelser i Europeiska gemenskapens medlemsstater.

3. Att i rättsliga eller administrativa förfaranden som inletts i fråga om verksamhet som strider mot tullagstiftningen använda information som har erhållits i enlighet med detta protokoll ska anses svara mot syftet med detta protokoll. Parterna får därför i upppteckningar av bevismaterial, rapporter och vittnesmål samt i mål inför domstol som bevis använda den information de har erhållit och de handlingar de har tagit del av i enlighet med bestämmelserna i detta protokoll. Den behöriga myndighet som lämnat denna information eller gett tillgång till dessa handlingar ska underrättas om en sådan användning.

4. Den information som erhållits får endast användas för de syften som anges i detta protokoll. Om någon av parterna önskar använda sådan information för andra syften, ska den parten inhämta ett skriftligt förhandsmedgivande från den myndighet som tillhandahöll informationen. En sådan användning ska då omfattas av de eventuella restriktioner som den myndigheten har fastställt.

Artikel 11

Experter och vittnen

En tjänsteman vid en anmodad myndighet får bemyndigas att inom ramen för detta bemyndigande inställa sig som expert eller vittne vid rättsliga eller administrativa förfaranden rörande frågor som omfattas av detta protokoll och framlägga de föremål, handlingar eller bestyrkta kopior därav som kan behövas i förfarandena. I en framställan om inställelse ska det anges inför vilken rättslig eller administrativ myndighet som denna tjänsteman ska inställa sig samt om vilka frågor och i vilken egen- skap tjänstemannen ska höras.

Artikel 12

Kostnader för bistånd

Parterna ska avstå från alla krav gentemot varandra på ersättning för kostnader som är en följd av tillämpningen av detta protokoll, förutom när det gäller kostnader för experter och vittnen samt för tolkar och översättare som inte är offentligt anställda.

Artikel 13

Genomförande

1. ESA-staternas tullmyndigheter, å ena sidan, och de behö- riga avdelningarna vid Europeiska gemenskapernas kommission och i förekommande fall medlemsstaternas tullmyndigheter, å andra sidan, ska ansvara för genomförandet av detta protokoll.

De ska besluta om alla praktiska åtgärder och arrangemang som är nödvändiga för tillämpningen och därvid beakta gällande bestämmelser, särskilt bestämmelserna om uppgiftsskydd.

2. Parterna ska samråda och därefter hålla varandra under- rättade om de närmare tillämpningsföreskrifter som antas i en- lighet med bestämmelserna i detta protokoll.

Artikel 14

Ändringar

Parterna får framföra förslag till de behöriga organen om änd- ringar som de anser bör göras i detta protokoll.

Artikel 15

Slutbestämmelser

1. Detta protokoll ska komplettera och inte hindra tillämp- ningen av avtal om ömsesidigt administrativt bistånd som har ingåtts eller kan komma att ingås mellan parterna, och det ska inte heller hindra att ett mer långtgående ömsesidigt bistånd lämnas enligt sådana avtal.

2. Bestämmelserna i detta protokoll ska inte påverka parter- nas skyldigheter enligt andra internationella avtal eller konven- tioner.

3. Bestämmelserna i detta protokoll ska inte inverka på Eu- ropeiska gemenskapens bestämmelser om överlämnande mellan de behöriga avdelningarna vid Europeiska gemenskapernas kommission och tullmyndigheterna i Europeiska gemenskapens medlemsstater av information som erhållits inom ramen för detta protokoll och som kan vara av intresse för Europeiska gemenskapen.

4. Utan hinder av bestämmelserna i punkt 1 ska bestämmel- serna i detta protokoll ha företräde framför bestämmelser i sådana bilaterala avtal om ömsesidigt bistånd som har ingåtts eller kan komma att ingås mellan enskilda medlemsstater i Europeiska gemenskapen och en avtalsslutande ESA-stat i de fall då bestämmelserna i de senare är oförenliga med bestäm- melserna i detta protokoll.

5. När det gäller frågor om tillämpligheten av detta protokoll ska parterna samråda för att lösa dessa inom ramen för AEP- kommittén.

SLUTAKT

Företrädarna för

UNIONEN KOMORERNA,

REPUBLIKEN MADAGASKAR,

REPUBLIKEN MAURITIUS,

REPUBLIKEN SEYCHELLERNA,

REPUBLIKEN ZAMBIA,

REPUBLIKEN ZIMBABWE,

nedan kallade *stater i östra och södra Afrika* eller *ESA-staterna*,

å ena sidan, och

KONUNGARIKET BELGIEN,

REPUBLIKEN BULGARIEN,

REPUBLIKEN TJECKIEN,

KONUNGARIKET DANMARK,

FÖRBUNDSREPUBLIKEN TYSKLAND,

REPUBLIKEN ESTLAND,

IRLAND,

REPUBLIKEN GREKLAND,

KONUNGARIKET SPANIEN,

REPUBLIKEN FRANKRIKE,

REPUBLIKEN ITALIEN,

REPUBLIKEN CYPERN,

REPUBLIKEN LETTLAND,

REPUBLIKEN LITAUEN,

STORHERTIGDÖMET LUXEMBURG,

REPUBLIKEN UNGERN,

MALTA,

KONUNGARIKET NEDERLÄNDERNA,

REPUBLIKEN ÖSTERRIKE,

REPUBLIKEN POLEN,

REPUBLIKEN PORTUGAL,

RUMÄNIEN,

REPUBLIKEN SLOVENIEN,

REPUBLIKEN SLOVAKIEN,

REPUBLIKEN FINLAND,

KONUNGARIKET SVERIGE,

FÖRENADE KONUNGARIKET STORBRIANNIEN OCH NORDIRLAND,

och

EUROPEISKA GEMENSKAPEN,

nedan kallade *EG-parten*,

å andra sidan,

församlade i Grand Baie, Mauritius, den tjugonionde augusti år tjugohundranio för att underteckna interimsvtalet om upprättande av en ram för ett avtal om ekonomiskt partnerskap mellan stater i östra och södra Afrika, å ena sidan, och Europeiska gemenskapen och dess medlemsstater, å andra sidan, har vid undertecknandet av avtalet

— antagit följande bilagor, protokoll och gemensamma förklaringar:

- | | |
|--------------|--|
| BILAGA I: | Tullar på produkter med ursprung i ESA-staterna |
| BILAGA II: | Förteckning över ESA-stater som gjort åtaganden enligt kapitel II samt tullar på produkter med ursprung i EU-medlemsstater som införs i de avtalsslutande ESA-staterna |
| BILAGA III: | ESA-staternas undantag när det gäller tullar, exportskatter samt nationell behandling vid intern beskattning och interna regleringar |
| BILAGA IV: | Utvecklingsmatris |
| PROTOKOLL 1: | Om definition av begreppet "ursprungsprodukter" och metoder för administrativt samarbete |
| PROTOKOLL 2: | Om ömsesidigt administrativt bistånd i tullfrågor |

TILL BEVIS HÄRPÅ har undertecknade befullmäktigade undertecknat denna slutakt.

GEMENSAM FÖRKLARING OM FURSTENDÖMET ANDORRA

1. Produkter med ursprung i Furstendömet Andorra som omfattas av kapitlen 25–97 i Harmoniserade systemet ska av ESA-staterna godtas som produkter med ursprung i gemenskapen i enlighet med detta avtal.
 2. Protokoll 1 ska gälla i tillämpliga delar vid fastställandet av de ovannämnda produkternas ursprungsstatus.
-

GEMENSAM FÖRKLARING OM REPUBLIKEN SAN MARINO

1. Produkter med ursprung i Republiken San Marino som omfattas av kapitlen 25–97 i Harmoniserade systemet ska av ESA-staterna godtas som produkter med ursprung i gemenskapen i enlighet med detta avtal.
 2. Protokoll 1 ska gälla i tillämpliga delar vid fastställandet av de ovannämnda produkternas ursprungsstatus.
-

GEMENSAM FÖRKLARING OM TONFISKKVOTER

Denna gemensamma förklaring förtydligar tillämpningen under 2009 av artikel 42.8 i protokoll I till interimsvtalet om upprättandet av en ram för ett avtal om ekonomiskt partnerskap (nedan kallat *avtalet*) avseende definition av begreppet ursprungsprodukter och metoder för administrativt samarbete, där ett automatiskt undantag föreskrivs för en årlig kvot på 8 000 ton konserverad tonfisk och 2 000 ton tonfiskfiléer.

Parterna noterar att undantagen för bearbetad tonfisk enligt förordning (EG) nr 1528/2007 är en i enlighet med artikel 62.6 i avtalet tidigarelagd provisorisk tillämpning av det automatiska undantag som föreskrivs i avtalet. Parterna noterar därför att den årliga kvoten på sammanlagt 8 000 ton konserverad tonfisk och 2 000 ton tonfiskfiléer kommer att tillämpas under 2009 genom de undantag som beviljats enligt rådets förordning (EG) nr 1528/2007 och det automatiska undantaget i avtalet.

Parterna noterar att den totala årliga kvoten för det automatiska undantaget under 2009 kommer att sänkas när avtalet har börjat tillämpas provisoriskt med de kumulativa kvantiteter som faktiskt utnyttjats från och med den 1 januari 2009 till den dag då avtalet börjar tillämpas provisoriskt när det gäller de stater i östra och södra Afrika som omfattas av undantagen enligt förordning (EG) nr 1528/2007. För att underlätta denna överenskommelse kommer dessa kvantiteter att anmälas till EG-parten inom 60 dagar från den dag då avtalet börjar tillämpas provisoriskt när det gäller de stater i östra och södra Afrika som omfattas av undantagen.

Den justerade kvoten för 2009 års automatiska undantag kommer att regleras genom ett beslut av den tullsamarbetskommitté som föreskrivs i artikel 41 i protokoll I om definition av begreppet ursprungsprodukter och om metoder för administrativt samarbete.

Съставено в Гранд Бей на двадесет и девети август две хиляди и девета година.

Hecho en Grand Baie a veintinueve de agosto de dos mil nueve.

V Grand Baie dne dvacátého devátého srpna dva tisíce devět.

Udfærdiget i Grand Baie, den niogtyvende august to tusinde og ni.

Geschehen zu Grand Baie am neunundzwanzigsten August zweitausendneun.

Sõlmitud Grand Baies, kahe tuhande üheksanda aasta augusti kahekümne üheksandal päeval.

Έγινε στην Grand Baie, στις είκοσι εννέα Αυγούστου δύο χιλιάδες εννιά.

Done at Grand Baie on the twenty-ninth day of August in the year two thousand and nine.

Fait à Grand Baie, le vingt-neuf août deux mille neuf.

Fatto a Grand Baie, addì ventinove agosto duemilanove.

Grand Baie, divi tūkstoši devītā gada divdesmit devītajā augustā.

Priimta Grand Baie tūkstančiai devintų metų rugpjūčio dvidešimt devintą dieną.

Kelt Grand Baie-ben, a 2009. év augusztus hónapjának huszonkilencedik napján.

Magħmul fi Grand Baie fid-disgħa u ghoxrin jum ta' Awwissu fis-sena elfejn u disgħa.

Gedaan te Grand Baie, op de negenentwintigste dag van augustus in het jaar tweeduizend negen.

Sporządzono w Grand Baie dnia dwudziestego dziewiątego sierpnia dwa tysiące dziewiątego roku.

Feito em Grand Baie aos vinte e nove de Agosto de dois mil e nove.

Înceiat la Grand Baie, la douăzeci și nouă august două mii nouă.

V Grand Baie dvadsiateho deviateho augusta dvetisícdeväť.

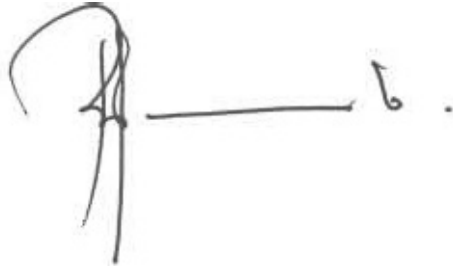
V Grand Baieju, devetinvajsetega avgusta dvatisočdevet.

Tehty Grand Baiessa kahdentenkymmenentenäyhdeksäntenä päivänä elokuuta vuonna kaksituhattayhdeksän.

Som skedde i Grand Baie den tjugonionde augusti år tjugohundraio.

Pour l'Union des Comores

Pour la République de Madagascar

A handwritten signature in black ink, consisting of a large, stylized initial 'R' followed by a horizontal line and a small 'b' with a period.

For the Republic of Mauritius

A handwritten signature in black ink, featuring a large, stylized initial 'R' followed by a long, sweeping horizontal line.

Pour la République des Seychelles

A handwritten signature in black ink, consisting of a stylized initial 'R' followed by a short horizontal line.

For the Republic of Zambia

For the Republic of Zimbabwe

A handwritten signature in black ink, featuring a large, stylized initial 'R' followed by a long, sweeping horizontal line.

Za Evropskaya obshnost
Por la Comunidad Europea
Za Evropské společenství
For Det Europæiske Fællesskab
Für die Europäische Gemeinschaft
Euroopa Ühenduse nimel
Για την Ευρωπαϊκή Κοινότητα
For the European Community
Pour la Communauté européenne
Per la Comunità europea
Eiropas Kopienas vārdā
Europos bendrijos vardu
az Európai Közösség részéről
Għall-Komunità Ewropea
Voor de Europese Gemeenschap
W imieniu Wspólnoty Europejskiej
Pela Comunidade Europeia
Pentru Comunitatea Europeană
Za Európske spoločenstvo
za Evropsko skupnost
Euroopan yhteisön puolesta
På Europeiska gemenskapens vägnar



Qta n. sub.

PRENUMERATIONSPRISER 2012 (exkl. moms, inkl. frakt och porto)

<i>Europeiska unionens officiella tidning</i> , L- och C-serierna, endast pappersversion	22 officiella EU-språk	1 200 euro per år
<i>Europeiska unionens officiella tidning</i> , L- och C-serierna, pappersversion + årsutgåva på dvd	22 officiella EU-språk	1 310 euro per år
<i>Europeiska unionens officiella tidning</i> , L-serien, endast pappersversion	22 officiella EU-språk	840 euro per år
<i>Europeiska unionens officiella tidning</i> , L- och C-serierna, månatlig (kumulativ) utgåva på dvd	22 officiella EU-språk	100 euro per år
Tillägg till <i>Europeiska unionens officiella tidning</i> (S-serien), meddelanden och offentliga kontrakt, dvd, 1 nummer per vecka	flerspråkig: 23 officiella EU-språk	200 euro per år
<i>Europeiska unionens officiella tidning</i> , C-serien – allmänna uttagningsprov	Antal språk beroende på uttagningsprov	50 euro per år

Europeiska unionens officiella tidning (EUT) ges ut på EU:s officiella språk, och det går att prenumerera på den i 22 olika språkversioner. Den består av två serier: L (lagstiftning) och C (meddelanden och upplysningar).

Varje språkversion kräver en separat prenumeration.

Enligt rådets förordning (EG) nr 920/2005 som offentliggjordes i EUT L 156 av den 18 juni 2005 är Europeiska unionens institutioner under en övergångsperiod inte skyldiga att avfatta och offentliggöra alla rättsakter på iriska. Den iriska utgåvan av EUT säljs därför separat.

En prenumeration på tillägget till EUT (S-serien: meddelanden och offentliga kontrakt) omfattar en flerspråkig dvd med alla de 23 officiella språkversionerna.

Prenumeranter på EUT kan på begäran få de olika bilagorna till tidningen. När en bilaga ges ut meddelas prenumeranterna detta genom ett "meddelande till läsarna" i *Europeiska unionens officiella tidning*.

Försäljning och prenumeration

Prenumerationer på olika tidskrifter, såsom *Europeiska unionens officiella tidning*, kan beställas från någon av våra kommersiella distributörer. En lista över dessa finns på följande Internetadress:

http://publications.europa.eu/others/agents/index_sv.htm

Via EUR-Lex (<http://eur-lex.europa.eu>) har du kostnadsfritt direkt tillgång till Europeiska unionens lagstiftning. På webbplatsen kan du söka i *Europeiska unionens officiella tidning* samt i fördrag, lagstiftning, rättspraxis och förberedande rättsakter.

Mer information om Europeiska unionen finns på <http://europa.eu>

