



Bryssel den 28.1.2016
COM(2016) 29 final

RAPPORT FRÅN KOMMISSIONEN TILL EUROPAPARLAMENTET OCH RÅDET

Rapport om det allmänna preferenssystemet för perioden 2014–2015

{SWD(2016) 8 final}

RAPPORT FRÅN KOMMISSIONEN TILL EUROPAPARLAMENTET OCH RÅDET

Rapport om det allmänna preferenssystemet för perioden 2014–2015

1. INLEDNING

1.1. Det allmänna preferenssystemet (GSP)

Sedan 1971 har EU:s allmänna preferenssystem (nedan kallat *GSP*) hjälpt utvecklingsländer i deras insatser för att minska fattigdom samt främja goda styrelseformer och hållbar utveckling. Genom beviljandet av förmånstillträde till EU-marknaden innebär GSP att utvecklingsländer kan generera ytterligare intäkter från internationell handel. Europaparlamentets och rådets förordning (EU) nr 978/2012 av den 25 oktober 2012 om tillämpning av det allmänna preferenssystemet¹ (nedan kallad *GSP-förordningen*) utgör den rättsliga ramen för GSP. Detta system är förenligt med WTO:s lagstiftning, då det har införts enligt den så kallade klausulen om särbehandling, genom vilken undantag tillåts från WTO:s princip om *mest gynnad nation*.

1.2. Tre förmånsordningar inom GSP

Genom GSP-förordningen reformerades det allmänna preferenssystemet för att dess förmåner skulle få en tydligare inriktning på de länder vilkas behov är störst, framför allt de minst utvecklade länderna och andra låginkomstländer och lägre medelinkomstländer bland utvecklingsländerna. Genom reformerna av GSP minskade antalet förmånsländer från 178 till 92². Länder som klassas som högre medelinkomstländer och däröver av Världsbanken utesluts från GSP-förmånerna. Dessutom utesluts länder som genom överenskommelse med EU omfattas av ett förmånstillträde till marknaden som ger åtminstone samma nivå på tullförmånerna för i stort sett all handel.

För att effektivt bemöta utvecklingsländers handels- och utvecklingsbehov samt ekonomiska behov har GSP tre olika förmånsordningar: en allmän ordning och två särskilda ordningar.

- Den allmänna ordningen (*standard-GSP*) innebär tullnedsättningar för ca 66 % av alla EU:s tullpositioner för länder som har låg inkomst eller låg medelinkomst och som inte omfattas av annat förmånstillträde till EU-marknaden. För närvarande omfattas 30 förmånsländer av standard-GSP.
- Den **särskilda stimulansordningen för hållbar utveckling och gott styre (*GSP+*)** innebär fullständig tullbefrielse för i stort sett samma 66 % av tullpositionerna som standard-GSP, för länder som är särskilt sårbara när det gäller sina ekonomiers diversifiering och importvolym. I utbyte måste förmånsländerna ratificera och i praktiken genomföra 27 grundläggande internationella konventioner som finns

¹ EUT L 303, 31.10.2012, s. 1.

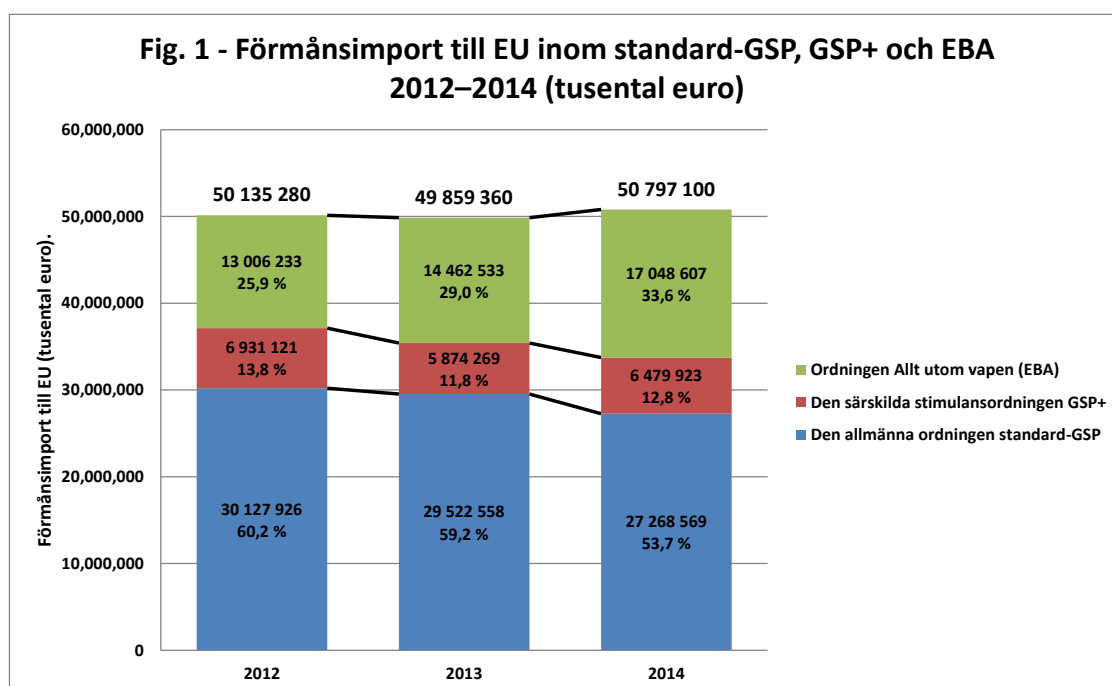
² Såvida inget annat anges speglar denna rapport situationen den 1 december 2015. De data som anges i denna rapport avser bara länder som omfattas av GSP från och med den 1 december 2015.

förtecknade i bilaga VIII till GSP-förordningen. Dessa konventioner gäller mänskliga rättigheter, arbetstagarrättigheter, miljöskydd och gott styre. För närvarande omfattas 13 förmånsländer av GSP+.

- Inom den särskilda ordningen **Allt utom vapen (EBA)** erbjuds fullständigt tullfritt och kvotfritt tillträde för alla produkter utom vapen och ammunition, för länder som av FN klassas som minst utvecklade länder. För närvarande omfattas 49 förmånsländer av EBA.

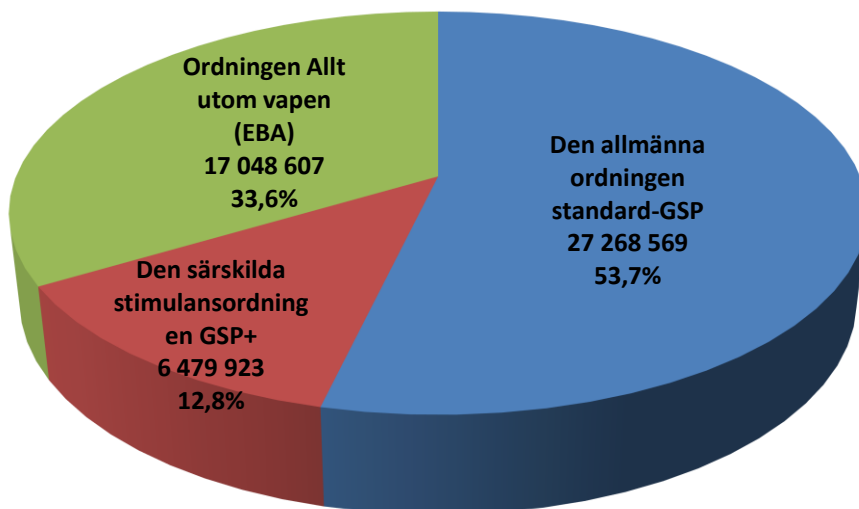
År 2014 var import till ett värde av nästan 50,8³ miljarder euro föremål för GSP-förmåner enligt följande: Import för 27,3 miljarder euro från länder som omfattas av standard-GSP, import för ca 6,5 miljarder euro från GSP+-förmånsländer och import för 17 miljarder euro från EBA-länder. Fullständiga uppgifter anges i tabellerna 1–4 sist i denna rapport.

Figureorna 1 och 2 nedan ger en överblick över import enligt de tre GSP-ordningarna.



³ Data från Eurostat från den 1 september 2015.

Fig. 2 - Förmånsimport till EU inom standard-GSP, GSP+ och EBA 2014 (tusental euro)



Rapportens syfte

Enligt GSP-förordningen ska kommissionen, vartannat år från och med den 1 januari 2016, lägga fram en rapport för Europaparlamentet och rådet om hur GSP har fungerat.

Rapporten ska behandla effekterna av alla de tre förmånsordningarna inom GSP under de senaste två åren⁴. Enligt GSP-förordningen ska rapporten emellertid vara särskilt inriktad på GSP+. I rapporten ska det redogöras för i vilken utsträckning förmånsländerna har ratificerat, rapporterat om och genomfört de relevanta konventionerna i praktiken⁵.

Denna rapport omfattar följaktligen samtliga tre delar av GSP: **standard-GSP**-systemet, **EBA**-systemet och en särskild inriktning på **GSP+-systemet**.⁶

2. STANDARD-GSP-ORDNINGEN

Listan över GSP-förmånsländer har kommit att ändras ett antal gånger för att spegla vilka länder som lämnat GSP, i enlighet med kriterierna i artikel 4 i GSP-förordningen (dvs. länder som under tre år i följd av Världsbanken klassificerats som högre medelinkomstländer eller som har börjat omfattas av överenskommelser med EU om förmånstillträde till marknaden med samma eller bättre tullförmåner).

⁴ Artikel 40 i GSP-förordningen. Såvida inget annat anges speglar denna rapport situationen den 1 december 2015.

⁵ Artikel 14 i GSP-förordningen.

⁶ En fullständig rapport om tillämpningen av hela GSP-förordningen kommer att läggas fram för Europaparlamentet och rådet fem år efter GSP-förordningens ikraftträdande (dvs. senast november 2017).

Förteckningen över förmånsländer har också ändrats för att inkludera länder som sedan nyligen uppfyller villkoren för att vara berättigade till GSP. Särskilt följande kan nämnas:

- Iran och Azerbajdzjan lämnade ordningen den 23 februari 2014⁷.
- Kroatien upphörde att vara ett förmånsberättigat land vid EU-inträdet och upphörde därmed även att vara ett förmånsland⁸.
- Sydsudan och Myanmar/Burma inkluderades den 1 januari 2014⁹.
- Kina, Ecuador, Thailand och Maldiverna fasades ut den 1 januari 2015¹⁰.
- Botswana, Kamerun, Elfenbenskusten, Fiji, Ghana, Kenya, Namibia och Swaziland inkluderades den 1 oktober 2014¹¹.

Följande 30 länder omfattas av standard-GSP¹²:

- Afrika: Botswana*, Kamerun, Elfenbenskusten, Kongo, Kenya, Ghana, Namibia, Nauru, Nigeria, Swaziland.
- Asien: Kirgizistan, Indien, Indonesien, Sri Lanka, Vietnam, Tadzjikistan, Turkmenistan**, Uzbekistan.
- Australien och Stilla havet: Cooköarna, Fiji, Marshallöarna, Mikronesien (Mikronesiska federationen), Niue, Tonga.
- Europa: Ukraina.
- Mellanöstern: Irak, Syrien.
- Sydamerika: Colombia**, Honduras**, Nicaragua**.

Som framgår av figurerna 3 och 4 nedan, påverkade Kinas utträde systemets omfattning avsevärt. Både gränsvärdena för produktgradering i bilaga VI¹³ och gränsvärdet för sårbarhet i bilaga VII¹⁴ kom att ändras till följd av detta.

⁷ Kommissionens delegerade förordning (EU) nr 154/2013 av den 18 december 2012 (EUT L 48, 21.2.2013, s. 1).

⁸ Kommissionens delegerade förordning (EU) nr 1421/2013 av den 30 oktober 2013 (EUT L 355, 31.12.2013, s. 1).

⁹ Samma som 8.

¹⁰ Kommissionens delegerade förordning (EU) nr 1015/2014 av den 22 juli 2014 (EUT L 283, 27.9.2014, s. 20).

¹¹ Kommissionens delegerade förordning (EU) nr 1016/2014 av den 22 juli 2014 (EUT L 283, 27.9.2014, s. 23).

¹² *Till och med den 31 december 2015, kommissionens delegerade förordning (EU) nr 1015/2014. ** Till och med den 31 december 2016, kommissionens delegerade förordning (EU) 2015/1979 (EUT L 289, 5.11.2015, s. 3).

¹³ Gränsvärdena för produktgradering i bilaga VI till GSP-förordningen ändrades genom kommissionens delegerade förordning (EU) 2015/1978 av den 28 augusti 2015 (EUT L 289, 5.11.2015, s. 1).

¹⁴ Gränsvärdet för sårbarhet i bilaga VII till GSP-förordningen, som används för att utvärdera ansökarländernas integrering, ökades från 2 % till 6,5 % genom kommissionens delegerade förordning (EU) 2015/602 av den 9 februari 2015 (EUT L 100, 17.4.2015, s. 8).

Fig. 3 - Total import till EU från förmånsländer omfattade av standard-GSP 2013 (inklusive Kina) (tusental euro)

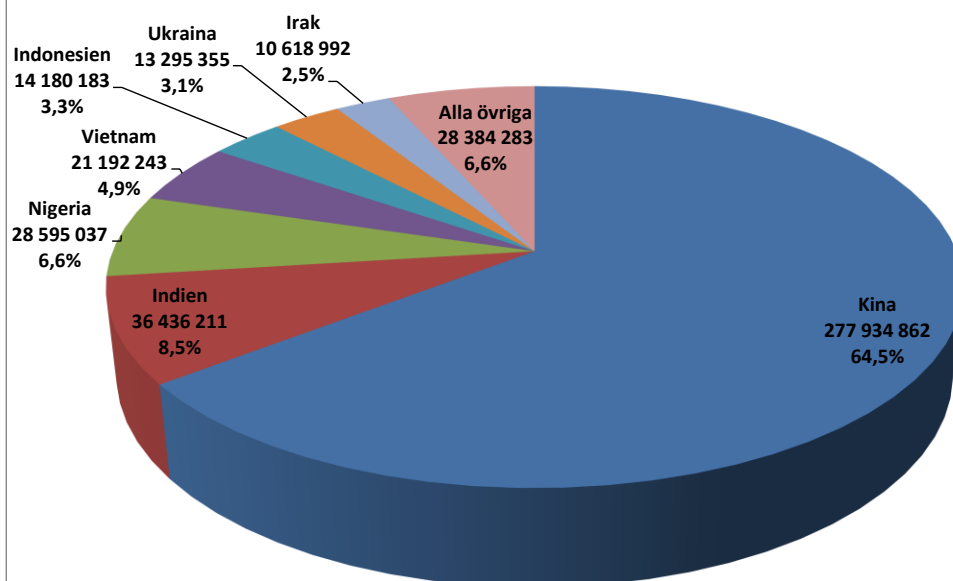
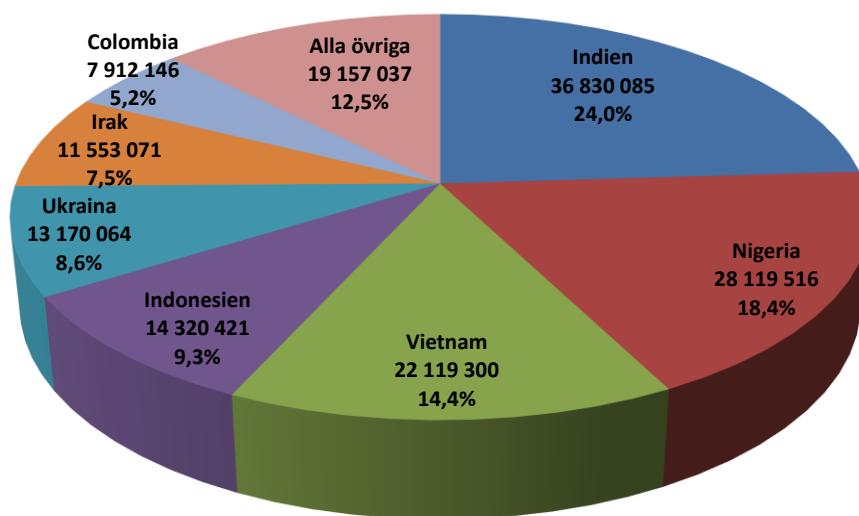


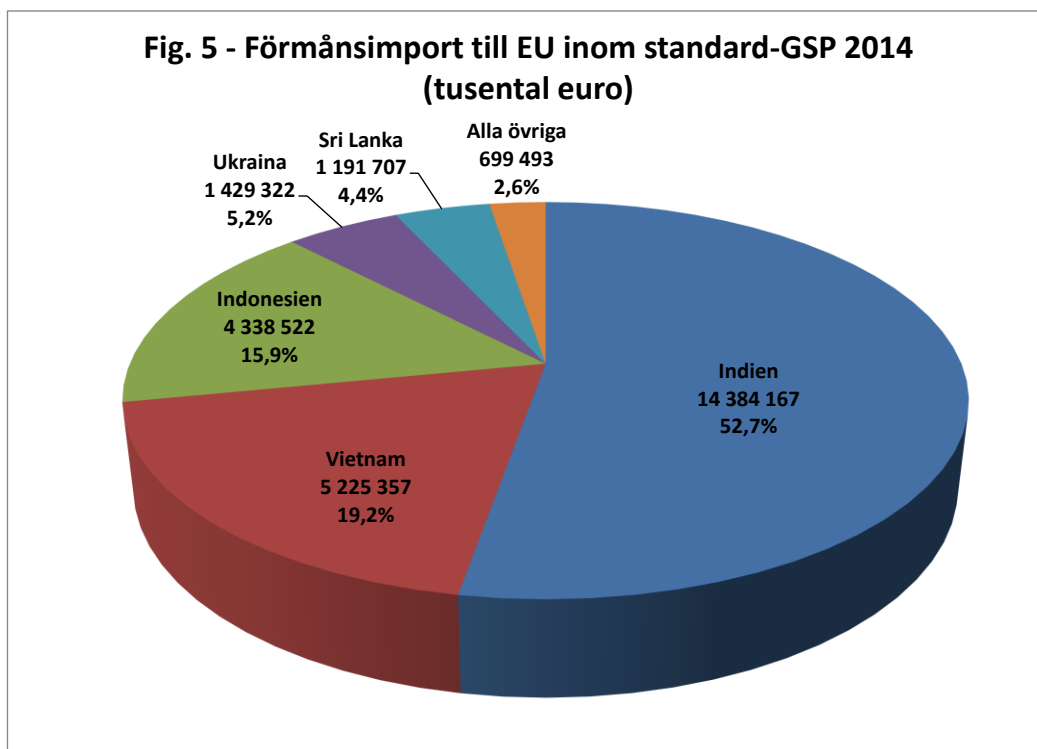
Fig. 4 - Total import till EU från förmånsländer omfattade av standard-GSP 2014 (exklusive Kina) (tusental euro)



Vart tredje år ska förteckningen över de produktavdelningar med ursprung i ett land omfattat av standard-GSP som blivit alltför konkurrenskraftiga (och för vilka förmånerna därför tills vidare dras in) ses över¹⁵. Nästa förteckning kommer att gälla från och med den 1 januari 2017.

¹⁵ Den befintliga förteckningen över graderade produktavdelningar har fastställts i kommissionens genomförandeförordning (EU) nr 1213/2012 av den 17 december 2012 (EUT L 348, 18.12.2012, s. 11).

I tabell 2 nedan¹⁶ visas värdet av total import, förmånsberättigad import samt faktisk förmånsimport¹⁷ till EU från respektive land som omfattas av standard-GSP. Den förmånsberättigade importen har minskat något (från 43,5 miljarder euro 2013 till 38,7 miljarder euro 2014) trots en liten ökning av den totala importen. Dessutom minskade den allmänna utnyttjandegraden något, till 70,3 % 2014 efter att ha legat på 71,5 % ett år tidigare. Utnyttjandegraden varierar avsevärt från land till land. Figur 5 nedan visar att Indien med stor marginal är den största användaren av standard-GSP, följt av Vietnam och Indonesien. År 2014 stod dessa tre förmånsländer tillsammans för 87,8 % av all import där förmåner inom standard-GSP hade använts.



¹⁶ Se avsnitt 6 nedan.

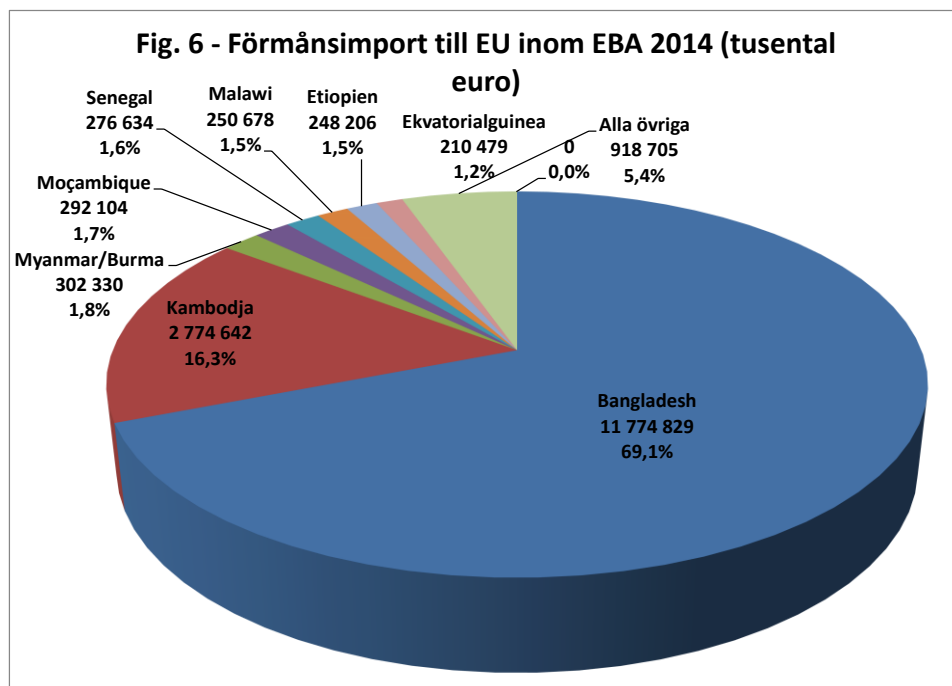
¹⁷ Siffrorna för förmånsberättigad och total import skiljer sig åt på grund av att GSP inte gäller alla produkter, utan endast de som finns förtecknade i bilaga V till GSP-förordningen, och på grund av produktavdelningar som graderats enligt artikel 8 i GSP-förordningen. Förmånsimport är den förmånsberättigade import för vilken GSP-förmåner faktiskt användes.

3. EBA-ORDNINGEN

Följande 49 länder omfattas för närvarande av EBA-ordningen:

- Afrika: Angola, Burkina Faso, Burundi, Benin, Tchad, Demokratiska republiken Kongo, Centralafrikanska republiken, Djibouti, Eritrea, Etiopien, Gambia, Guinea, Ekvatorialguinea, Guinea-Bissau, Komorerna, Liberia, Lesotho, Madagaskar, Mali, Mauretanien, Malawi, Moçambique, Niger, Rwanda, Sierra Leone, Senegal, Somalia, Sydsudan, Sudan, São Tomé och Príncipe, Togo, Tanzania, Uganda, Zambia.
- Asien: Afghanistan, Bangladesh, Bhutan, Kambodja, Laos (Demokratiska folkrepubliken), Myanmar/Burma, Nepal, Östtimor, Jemen.
- Australien och Stilla havet: Kiribati, Samoa¹⁸, Salomonöarna, Tuvalu, Vanuatu.
- Västindien: Haiti.

I tabell 3 nedan¹⁹ visas värdet av total import, förmånsberättigad import samt faktisk förmånsimport till EU från respektive land som omfattas av EBA. Både den förmånsberättigade importen (från 17,4 miljarder euro 2013 till 19,5 miljarder euro 2014) och utnyttjandegraden (från 83,1 % till 87,1 %) har ökat. Återigen varierar utnyttjandegraden avsevärt från land till land. Figur 6 nedan visar att Bangladesh med stor marginal är den största användaren av EBA-ordningen, följt av Kambodja. År 2014 stod dessa två förmånsländer tillsammans för 85,4 % av all import där förmåner inom EBA-ordningen använts.



¹⁸ Till och med den 1 januari 2019, kommissionens delegerade förordning (EU) 2015/1979. Samoa kommer sedan att vara ett standard-GSP-förmånsland då landet inte längre klassificeras som minst utvecklat land av FN.

¹⁹ Se avsnitt 6 nedan.

4. GSP+-ORDNINGEN

4.1. Länder som omfattas av GSP+

Genom GSP+ ges ytterligare tullförmåner till utvecklingsländer som vid export till EU är sårbara på grund av bristande diversifiering och bristande integrering i det internationella handelssystemet. Genom ordningen stöds dessa länder med att genomföra de 27 grundläggande internationella konventionerna om mänskliga rättigheter, arbetstagar rättigheter, miljöskydd och gott styre²⁰ i praktiken.

För att ansöka om förmåner inom GSP+ ska ett land redan ha ratificerat dessa 27 konventioner. Dessutom måste de som ansöker om att omfattas av GSP+ lämna in ett skriftligt bindande åtagande²¹ om att behålla ratificeringen av dessa konventioner och genomföra dem i praktiken. Sökande måste även förbehållslöst godta dessa konventioners krav om rapportering och övervakning samt gå med på att samarbeta med EU:s övervakningsförfarande, som leds av Europeiska kommissionen.

Rapporteringsperioden 2014–2015 omfattar totalt 14 GSP+-förmånsländer²². Armenien, Bolivia, Kap Verde, Costa Rica, Ecuador²³, Georgien, Mongoliet, Pakistan, Paraguay och Peru omfattas av GSP+ sedan den 1 januari 2014²⁴. El Salvador, Guatemala och Panama omfattas av GSP+ sedan den 28 februari 2014²⁵, och Filippinerna sedan den 25 december 2014²⁶.

Costa Rica, Guatemala, El Salvador, Panama och Peru omfattas sedan den 1 januari 2016 inte längre av GSP/GSP+²⁷ då de beviljas förmånstillträde till marknaden genom bilaterala handelsavtal. På ett liknande sätt kommer Georgien från och med den 1 januari 2017 inte längre att omfattas av GSP/GSP+²⁸. Den 25 november 2015 beslutade kommissionen att låta Kirgizistan omfattas av GSP+²⁹. Beslutet utreds för närvarande av Europaparlamentet och rådet.

I tabell 4 nedan visas värdet av total import och förmånsimport till EU från respektive förmånsland som omfattas av GSP+. Den totala förmånsimporten inom GSP+ har ökat (från 5,99 miljarder euro 2013 till 6,48 miljarder euro 2014). Till följd av att flera

²⁰ Bilaga VIII till GSP-förordningen.

²¹ Kommissionens delegerade förordning (EU) nr 155/2013 av den 18 december 2012 (EUT L 48, 21.2.2013, s. 5).

²² Den 25 november 2015 beslutade kommissionen att låta Kirgizistan omfattas av GSP+ (C(2015) 8213). Beslutet utreds för närvarande av rådet och Europaparlamentet.

²³ Ecuador är sedan den 1 januari 2015 inte längre ett GSP-/GSP+-förmånsland. Se kommissionens delegerade förordning (EU) nr 1015/2014.

²⁴ Kommissionens delegerade förordning (EU) nr 1/2014 av den 28 augusti 2013 (EUT L 1, 4.1.2014, s. 1).

²⁵ Kommissionens delegerade förordning (EU) nr 182/2014 av den 17 december 2013 (EUT L 57, 27.2.2014, s. 1).

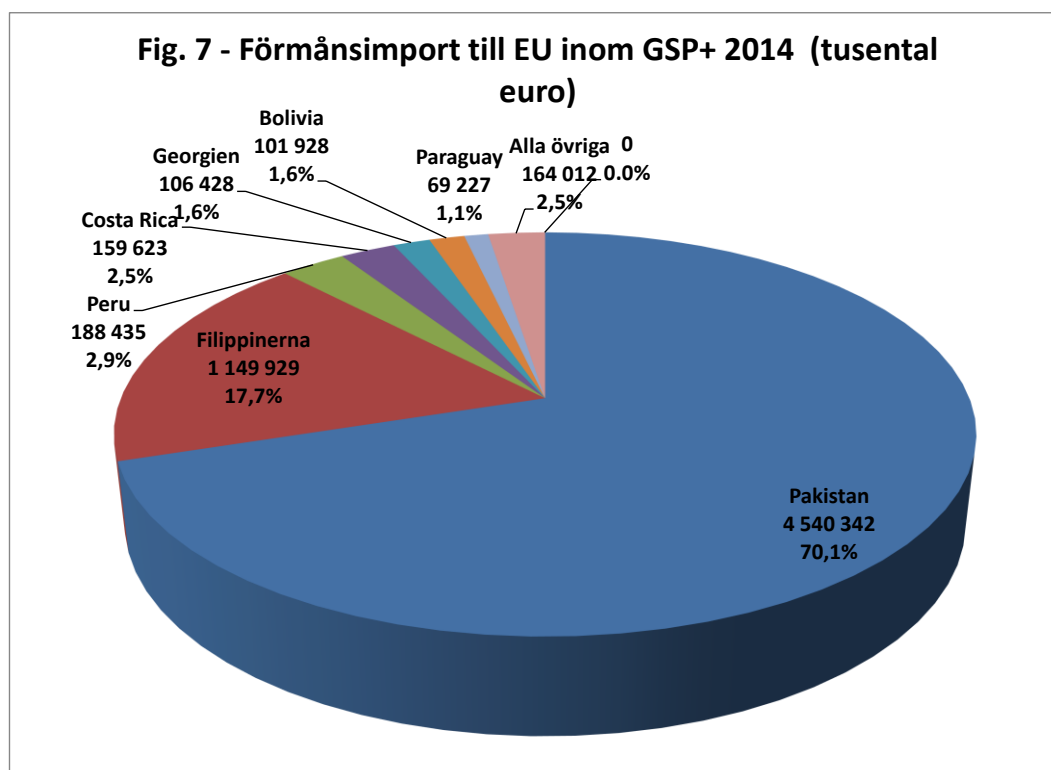
²⁶ Kommissionens delegerade förordning (EU) nr 1386/2014 av den 19 augusti 2014 (EUT L 369, 24.12.2014, s. 33).

²⁷ Kommissionens delegerade förordning (EU) nr 1015/2014.

²⁸ Kommissionens delegerade förordning (EU) 2015/1979.

²⁹ (C(2015) 8213).

förmånsländer har börjat utnyttja nya frihandelsavtal med EU³⁰ har den övergripande utnyttjandegraden minskat något (från 69,7 % 2013 till 66,1 % 2014). På grund av dessa sedan nyligen tillgängliga överenskommelser om tillträde till marknaden varierade utnyttjandegraden avsevärt mellan länder. Som framgår av figur 7 nedan stod Pakistan och Filippinerna 2014 tillsammans för 87,8 % av förmånsimporten inom GSP+.



4.2. Övervakning av GSP+

4.2.1. Syfte och mål med övervakningen av GSP+

GSP+-systemet är ett stimulansbaserat verktyg vars syfte är att stödja förmånsländer att genomföra de 27 internationella konventionerna i praktiken. Såsom fastställs i GSP-förordningen är den initiala livstiden för GSP+ 10 år (dvs. ordningen kommer att gälla till och med den 31 december 2023³¹). Detta är en långsiktig process. De brister som hindrar ett genomförande av konventionerna i praktiken har ofta att göra med problem som kräver lösningar på medellång till lång sikt. De konventioner som avses inom GSP+ omfattar ett stort område av frågor såsom mänskliga rättigheter och arbetstagar rättigheter, miljöskydd, klimatförändring och kampen mot droger och korruption. Bristerna är dessutom ofta en följd av ett antal komplexa och sammanlänkade frågor som inbegriper den sociala, kulturella, historiska, säkerhetsmässiga och ekonomiska utvecklingen. I egenskap av utvecklingsländer väntas alla förmånsländer stöta på problem med genomförandet, i synnerhet på kort till medellång sikt.

Mot bakgrund av ovanstående ger den reformerade övervakningen av GSP+ ett starkt incitament till förmånsländer inom GSP+ att förbättra sitt genomförande och sin

³⁰ Associeringsavtalet mellan EU och Centralamerika, frihandelsavtalet mellan EU och Peru.

³¹ Artikel 43.3 i GSP-förordningen. Den sista tillämpningsdagen gäller inte EBA-ordningen, som saknar tidsbegränsning.

rapportering. Detta kräver ett åtagande inte bara på kort sikt utan även på medellång och lång sikt, vilket övervakningen av GSP+ är avsedd att återspegla fullt ut.

4.2.2. *Främjande av internationella standarder*

GSP+ går väl ihop med EU:s åtagande om att upprätthålla och stärka tillämpningen av internationell rätt, vilket fastställs i fördraget om Europeiska unionen. Avsikten är att förmånsländerna ska fullgöra de åtaganden som följer av deras ratificering av internationella konventioner. Genom GSP+-systemet ställs det inte krav på att förmånsländerna ska anta eller tillämpa EU:s standarder. Snarare krävs det av förmånsländerna att de ska fullgöra de skyldigheter som de redan har gått med på enligt dessa internationella konventioner.

Kommissionen avser därför att i ökande utsträckning ta kontakt med de relevanta internationella organisationerna (t.ex. Internationella arbetsorganisationen (ILO) och FN) för att säkerställa att EU vid sin övervakning och utvärdering av GSP+ tar hänsyn till åsikter och erfarenheter från dessa organisationer. Det är viktigt med nära kontakt med internationella organisationers lokala kontor i förmånslandet.

Detta åtagande är särskilt viktigt med tanke på den långa rapporteringscykeln för många av de konventioner som anges i bilaga VIII till GSP-förordningen. Till exempel utfärdas FN-rapporter vart fjärde till femte år, vilket är ett längre intervall än den tvååriga rapporteringscykeln inom GSP+. Det är därför särskilt viktigt med aktiva kontakter med de berörda internationella organisationerna mellan rapporteringscyklerna.

Dessutom kan sakkunskapen hos dessa organisationer komma att bli mycket användbar för samarbetsprojekt i förmånsländer. Kommissionen och ILO inleder i nuläget ett pilotprojekt inom GSP+ om kapacitetsuppbyggnad i Pakistan, Mongoliet, Guatemala och El Salvador. Kommissionen kommer att fortsätta sitt nära samarbete med internationella organisationer under hela den tid som GSP+ fortlöper, bl.a. genom specifika projekt.

Slutligen gör GSP+ det möjligt för EU att, inom de berörda internationella organisationerna, på ett konstruktivt sätt diskutera förmånsländers åtaganden vad gäller dessa konventioner, såsom inom ILO:s trepartskommitté om tillämpning av standarder eller ILO:s styrelse.

4.2.3. *Övervakningsprocessen inom GSP+*

Genom GSP-förordningen ställs det krav på stärkt EU-övervakning av hur GSP+-förmånsländerna lever upp till sina åtaganden. Tillsammans med Europeiska utrikestjänsten har kommissionens avdelningar därför inrättat en strukturerad övervakningsprocess: en fortlöpande *GSP+-dialog* med förmånsländernas myndigheter som formaliseras genom årliga förteckningar över problem (*resultattavlor*).

När ett förmånsland kommer att omfattas av GSP+ utarbetar kommissionen en första utvärdering av förmånslandets uppfyllande av sina åtaganden inom GSP+ (den första formella resultattavlan). På denna formella resultattavla anges de framträdande brister som identifierats av de organ som ansvarar för övervakning av de internationella konventionerna. Detta inleder den fortlöpande GSP+-dialogen, under vilken kommissionen uppmärksammar förmånslandet på de områden som anges på resultattavlan.

Närhelst det är möjligt ska dialogen utnyttja befintliga politiska och institutionella förbindelser mellan EU och förmånsländerna³². Förteckningen över problem uppdateras årligen, och förmånsländerna förväntas visa på verkliga insatser för att åtgärda de problem som identifierats.

I överensstämmelse med GSP-förordningen är övervakningsprocessen inom GSP+ utformad så att hänsyn tas till synpunkter från ett stort antal olika källor utöver de organ som ansvarar för övervakningen av de internationella konventionerna, däribland civilsamhället, arbetsmarknadens parter, Europaparlamentet och rådet. Det finns även ett stort antal olika berörda parter i förmånsländerna som deltar – inte bara centralregeringen utan även lokala eller regionala myndigheter, civilsamhället (t.ex. arbetsmarknadens parter, icke-statliga organisationer), näringslivsorganisationer och lokala kontor för internationella organisationer.

Som en del av sin övervakning kan kommissionen komma att delta i lokala arbetsgrupper eller vid fältbesök till industrier. Det är viktigt att nå ut till lokala berörda parter, i synnerhet under kontrollbesök inom ramen för GSP+, inte bara för att samla in förstahandsinformation utan även för att förbättra förståelsen av hur GSP+ fungerar och vilka förväntningar EU har på förmånsländerna. Detta hjälper lokala berörda parter att spela en konstruktiv roll i fråga om att stödja lokala, regionala och centrala myndigheter när dessa ska fullgöra sina åtaganden enligt konventionerna. I synnerhet förväntas ekonomiska aktörer, då de är direkta förmånstagare i fråga om tullförmånerna, spela en viktig roll när det gäller att stödja konventionernas genomförande.

Under en första rapporteringsperiod har samspelet med civilsamhället i förmånsländerna varit mycket positivt. Civilsamhället har över lag gett uttryck för ett starkt stöd för det egna landets deltagande i GSP+-systemet. Vid flera tillfällen har civilsamhället särskilt välkomnat övervakningen inom GSP+ och den utökade möjlighet som denna ger till att ta upp nyckelfrågor gällande mänskliga rättigheter och arbetstagar rättigheter med myndigheterna. Kommissionen kommer därför att upprätthålla kontakterna med lokala berörda aktörer under övervakningen och försöka utvidga dessa kontakter när möjligheten finns.

4.2.4. Bistånds- och utvecklingsprojekt

I rapporterna från internationella övervakningsorgan, som utgör den viktigaste källan för resultattavlorna, identifieras inte bara brister och framsteg utan även de begränsningar som kan hejda eller hindra ett förmånsland från att genomföra en konvention. Detta är viktigt eftersom ett antal av dessa begränsningar kan ligga utanför offentliga myndigheters kontroll eller direkta inflytande, vilket kan förklara några av bristerna. Fastän det är uppenbart att en stat har ansvaret att fullt ut fullgöra sina internationella åtaganden bör kommissionens övervakning beakta sådana faktorer som brist på resurser, fattigdom, naturkatastrofer eller brist på kontroll över vissa områden vid situationer då väpnad konflikt råder. Under 2015 har kommissionen satt igång gemensamma projekt med ILO för att stödja den administrativa kapaciteten hos länder inom GPS+ för att i

³² På grund av de skilda mål som eftersträvas i var och en av de 27 konventionerna berör GSP+ ett antal områden som traditionellt ligger utanför handelspolitiken, såsom mänskliga rättigheter, utveckling, arbetskraft, miljö etc. Dessa politikområden lyder under kommissionens olika avdelningar och Europeiska utrikestjänsten. Till följd av detta har frågor som rör GSP+ tagits upp i befintliga bilaterala dialoger med förmånsländer under olika former, som till exempel handelsdialoger, människorättsdialoger, gemensamma kommissioner etc.

praktiken genomföra och rapportera om grundläggande ILO-konventioner. Under den kommande rapporteringsperioden kommer kommissionen att fortsätta att överväga olika sätt att stödja förmånsländer med att hantera sådana begränsningar, med hjälp av sakkunskap, tekniskt bistånd och specifika projekt inom kapacitetsuppbyggnad.

4.2.5. *Förmånsländers inhemska organisation avseende GSP+*

Det sätt på vilket förmånsländerna organiserat sig för att ta itu med de frågor som behandlas i de konventioner som omfattas av GSP+ ger en första antydning om det politiska engagemanget inför GSP+-processen. Konventionerna sträcker sig ofta över behörighetsområdena för olika statliga ministerier och myndigheter, som kan ha varierande tillgång till resurser och inflytande.

Förmånsländerna måste därför samordna sig på både central och lokal nivå. Vissa förmånsländer valde att inrätta särskilda arbetsgrupper för GSP+ under ledning av höga tjänstemän (t.ex. Pakistan) medan andra föredrog att samordna med mer tillfälliga lösningar under handels- eller utrikesministeriet (t.ex. Filippinerna, Guatemala). Denna samordning förväntas bli mer effektiv över tid. Kontrollbesök från kommissionen för övervakning av GSP+, med hjälp av unionens delegationer, har visat sig vara gynnsamma i detta avseende³³. Förmånsländers ansträngningar för samordning beträffande GSP+ och de relevanta konventionerna är ett viktigt och nödvändigt verktyg för att förbättra genomförandet i praktiken. Kommissionen kommer därför att fortsätta att följa samordningen uppmärksam.

4.2.6. *Slutsatser om den första övervakningsperioden avseende GSP+ (2014–2015)*

Såsom anges ovan inleds övervakningen när det enskilda förmånslandet beviljas tillträde till GSP+-systemet. En översyn av bristerna gällande var och en av GSP+-konventionerna läggs fram av de internationella övervakningsorganen och utgör utgångspunkten för den fortlöpande övervakningen av varje enskilt förmånsland. Förmånsländer förväntas visa på verkliga insatser för att förbättra genomförandet av de 27 grundläggande konventionerna och hantera förekommande brister. Övervakningen omfattar alla aspekter avseende genomförandet av de 27 konventionerna, inbegripet diskussioner om kapacitetsbegränsningar eller framsteg. Därutöver tar övervakningen inom GSP+ hänsyn till befintliga rättsliga och administrativa ramar i förmånsländerna som en del av utgångspunkten.

Den första övervakningsperioden var en läroprocess för alla förmånsländer och för kommissionen. Likväl har samtliga förmånsländer visat upp starkt engagemang inför GSP+-processen, både när det gäller politisk vilja och genom att införa institutionella och rättsliga reformer. Förmånsländerna har i synnerhet visat prov på ett genuint engagemang gentemot kommissionen genom att svara inom utsatt tid på de årliga dokumenten om resultatavlor, genom att tillåta särskilda övervakningsbesök inom GSP+ samt genom att inrätta särskilda strukturer för förvaltningen av GSP+. Dessutom har förmånsländerna vidtagit åtgärder – om än ibland stegvis – för att förbättra genomförandet i praktiken av sina åtaganden enligt GSP+-konventionerna, bland annat genom att lämna in flera försenade landsrapporter.

³³ Det kan också bidra till att stärka fackministeriers och myndigheters deltagande och ställning, inom t.ex. arbetsmarknad och miljö.

Det bifogade arbetsdokumentet ger en utförlig bedömning av enskilda förmånsländer inklusive positiv utveckling och inhemska begränsningar som kan hämma förmånsländers förmåga att uppnå ett effektivt genomförande. En utvärdering görs individuellt för varje konvention med en övergripande utvärdering per grupp av konventioner (mänskliga rättigheter, arbetstagar rättigheter, miljö, gott styre). Mot bakgrund av att de 27 grundläggande GSP+-konventionerna är av vitt skilda slag och att tidsplanen för den första rapporteringsperioden är kort (18 månader) ansågs det inte i det här skedet lämpligt eller realistiskt att beräkna framstegen i siffror utöver uppenbara riktmärken (t.ex. inlämning av nationella rapporter inom utsatt tid). Att försöka att fästa ett standardiserat, kvantifierbart värde på förmånsländernas prestationer skulle kunna vara missvisande och i viss mån godtyckligt.

Övervakningsverktygen kommer dock att förbättras kontinuerligt. I synnerhet kommer det under nästa rapporteringsperiod att vara viktigt att förmånsländerna tar processen i egna händer och blir mer proaktiva i fråga om att hantera de frågor som tas upp på resultattavlor. Kommissionen kommer att ägna mer uppmärksamhet åt förmånsländernas egna prioriteringar vad gäller åtgärder, deras tidsplaner för att hantera brister och de resurser som görs tillgängliga för genomförandet. I detta avseende kommer kommissionen att utöka sina kontakter med förmånsländerna med målet att identifiera prioriteringar för åtgärder.

Detta är grunden för det reviderade GSP+-systemet. Efter säkerställandet av en fullständig efterlevnad av tillträdeskriterierna kommer GSP+ att stimulera förmånsländernas handel, i takt med progressiva förbättringar av deras genomförande av de relevanta konventionerna. Därför förväntar man sig att förmånsländerna inom GSP+ kontinuerligt kommer att förbättra sina resultat. Hänsyn kommer likväl att tas till enskilda omständigheter och begränsningar hos förmånsländer. I detta avseende föreskrivs i GSP-förordningen att förmånslanderna tillfälligt kan upphävas om ett förmånsland inte efterlever sitt bindande åtagande³⁴.

Under nästa rapporteringsperiod (2016–2017) kommer kommissionen att fortsätta att övervaka förmånsländerna på ett strukturerat sätt. Vid nästa översyn kommer kommissionen om så behövs att föreslå svarsåtgärder, däribland möjligheten att inleda en undersökning om ett förmånsland inte fullgör sitt åtagande inom GSP+.

4.2.7. Denna rapport åtföljs av följande: Arbetsdokument från kommissionens avdelningar om GSP+

Enligt GSP-förordningen krävs det att rapporten ska ha ett särskilt fokus på hur GSP+ fungerar. Rapporten åtföljs därför av ett arbetsdokument från kommissionens avdelningar om *EU:s särskilda stimulansordning för hållbar utveckling och gott styre (GSP+) för perioden 2014–2015*, som har utarbetats gemensamt av kommissionens avdelningar och Europeiska utrikestjänsten.

Arbetsdokumentet ger närmare uppgifter om hur GSP+ har fungerat sedan GSP-förordningen trädde i kraft den 1 januari 2014. Arbetsdokumentet innehåller även en detaljerad bedömning av enskilda förmånsländer inom GSP+ när det gäller GSP+-konventionerna och rapporter om förmånsländernas utnyttjande av GSP+.

³⁴ Artikel 15 i GSP-förordningen.

5. FRAMTIDA RAPPORTER FRÅN KOMMISSIONEN

Enligt GSP-förordningen ska kommissionen lägga fram en rapport för Europaparlamentet och rådet om tillämpningen av GSP-förordningen fem år efter dess ikraftträdande, dvs. senast i november 2017. Denna kommer att behandla hela GSP-systemet under femårsperioden från 2012 till 2017. Rapporten kommer att beakta systemets påverkan på förmånsländernas utveckling, handel och ekonomiska behov. Kommissionen kommer även att bedöma behovet av en översyn av systemet, inbegripet GSP+ och bestämmelserna om tillfälligt upphävande av tullförmåner, eventuellt åtföljt av ett lagförslag. Rapporten kommer även att innehålla en detaljerad analys av GSP-förordningens inverkan på handeln och EU:s tullinkomster, med särskild uppmärksamhet på dess inverkan på förmånsländerna. Slutligen kommer denna rapport, som ska publiceras senast i november 2017, att behandla utvecklingen på specifika områden under den andra rapporteringscykeln för GSP+ (2016–2017).

6. TABELLER MED STATISTISK INFORMATION FÖR LÄNDER SOM OMFATTAS AV GSP DEN 1 DECEMBER 2015

Tabell 1 – Värdet av förmånsimport från alla GSP-länder (tusental euro)

	2013				2014				2015 - de 6 första månaderna			
	Total import	Förmånsberättigad import inom GSP	Förmånsimport inom GSP	Utnyttjad grad	Total import	Förmånsberättigad import inom GSP	Förmånsimport inom GSP	Utnyttjad grad	Total import	Förmånsberättigad import inom GSP	Förmånsimport inom GSP	Utnyttjad grad
Den allmänna ordningen STANDARD-GSP	152,702,551	43,496,032	31,084,841	71.5%	153,181,034	38,776,162	27,268,569	70.3%	75,696,892	23,706,789	15,537,599	65.5%
Den särskilda stimulansordningen GSP+	22,733,977	8,596,443	5,989,219	69.7%	23,703,726	9,805,876	6,479,923	66.1%	12,018,057	5,694,967	3,517,874	61.8%
Ordningen Allt utom vapen (EBA)	36,213,868	17,418,142	14,466,191	83.1%	37,997,004	19,567,198	17,048,607	87.1%	19,495,864	11,678,495	10,817,572	92.6%
Hela det allmänna preferenssystemet	211,650,396	69,510,618	51,540,251	74.1%	214,881,764	68,149,235	50,797,100	74.5%	107,210,814	41,080,251	29,873,045	72.7%

Tabell 2 - Värdet av förmånsimport till EU från respektive land som omfattas av standard-GSP (tusental euro)

Den allmänna ordningen STANDAR D-GSP	2013				2014				2015 - de 6 första månaderna			
	Total import	Förmånsberättigad import inom GSP	Förmånsimport inom GSP	Utnyttjningsgrad	Total import	Förmånsberättigad import inom GSP	Förmånsimport inom GSP	Utnyttjningsgrad	Total import	Förmånsberättigad import inom GSP	Förmånsimport inom GSP	Utnyttjningsgrad
	152,702,551	43,496,032	31,084,841	71.5%	153,181,034	38,776,162	27,268,569	70.3%	75,696,892	23,706,789	15,537,599	65.5%
Botsswana	3,441,195	162	0	0.0%	1,822,600	29	0	0.0%	902,849	92	0	0.0%
Kamerun	2,368,669	137,803	774	0.6%	2,148,930	32,279	39	0.1%	786,640	73,434	14,174	19.3%
Colombia	7,387,566	573,453	514,911	89.8%	7,912,148	637,555	87,818	13.8%	3,458,487	291,255	7,390	2.5%
Kongo	1,373,839	67,974	48,158	70.8%	1,530,574	83,210	67,257	80.8%	881,509	25,702	22,719	88.4%
Cooköarna	2,290	146	0	0.0%	1,497	94	61	64.6%	2,801	25	0	0.0%
Efenbenskust	3,285,353	994,163	3,340	0.3%	3,243,973	319,442	366	0.1%	1,787,465	504,408	1,694	0.3%
Fiji	82,501	3,488	213	6.1%	97,810	1,302	3	0.2%	33,093	2,592	336	13.0%
Ghana	3,336,336	488,885	3,573	0.7%	2,846,769	149,717	127	0.1%	1,028,990	245,089	398	0.2%
Honduras	726,892	233,986	176,470	75.4%	839,946	328,012	28,704	8.8%	637,493	167,225	123	0.1%
Indien	36,436,340	22,298,124	18,589,577	83.4%	36,830,322	16,138,352	14,384,167	89.1%	20,274,674	9,822,973	8,536,404	86.9%
Indonesien	14,180,212	6,585,035	4,823,287	73.2%	14,320,389	6,085,385	4,338,522	71.3%	7,546,272	3,534,020	2,391,814	67.7%
Irak	10,618,992	3,621	48	1.3%	11,553,071	6,005	146	2.4%	5,441,869	2,965	453	15.3%
Kenya	1,132,251	727,248	7,083	1.0%	1,164,317	190,850	129,187	67.7%	671,933	433,650	12,005	2.8%
Kirgizistan	77,344	4,100	1,098	26.8%	78,103	11,942	8,233	68.9%	26,831	4,467	2,225	49.8%
Marshallöarna	92,501	837	0	0.0%	310,368	389	0	0.0%	116,384	294	0	0.0%
Mikronesien	230	224	204	90.9%	351	141	127	89.9%	299	288	52	17.9%
Namibia	940,257	326,416	60	0.0%	961,846	62,903	1	0.0%	545,632	163,725	143	0.1%
Nauru	238	152	0	0.0%	464	28	0	0.0%	422	155	0	0.0%
Nicaragua	280,704	122,356	56,806	46.4%	282,693	139,610	1,133	0.8%	141,273	46,592	598	1.3%
Nigeria	28,595,038	493,253	407,795	82.7%	28,119,517	206,224	135,312	65.6%	9,608,384	49,635	29,244	58.9%
Niue	6	0	0	n/a	127	108	0	0.0%	25	3	0	0.0%
Sri Lanka	2,314,528	1,846,658	1,096,511	59.4%	2,481,090	2,026,297	1,191,707	58.8%	1,294,586	1,084,020	580,766	53.6%
Swaziland	224,479	17,017	852	5.0%	150,754	4,845	46	1.0%	68,729	7,486	98	1.3%
Syrien	124,505	46,055	8,309	18.0%	86,696	24,618	3,436	14.0%	45,203	6,970	1,020	14.6%
Tadzjikistan	83,054	14,748	11,709	79.4%	60,862	14,893	10,571	71.0%	31,081	7,276	6,129	84.2%
Tonga	174	33	15	45.6%	906	71	54	75.7%	243	37	23	61.7%
Turkmenistan	863,617	163,361	156,397	95.7%	813,797	241,678	167,123	69.2%	182,236	28,433	23,221	81.7%
Ukraina	13,295,383	2,972,454	2,159,286	72.6%	13,169,401	2,970,122	1,429,322	48.1%	5,931,364	1,697,150	686,931	40.5%
Uzbekistan	245,779	86,441	73,476	85.0%	232,590	74,959	59,748	79.7%	111,423	35,871	26,688	74.4%
Vietnam	21,192,278	5,287,839	2,944,889	55.7%	22,119,122	9,025,100	5,225,357	57.9%	14,138,701	5,470,952	3,192,950	58.4%

Tabell 3 – Värdet av förmånsimport till EU från respektive land som omfattas av Allt utom vapen (EBA) (tusental euro)*

Ordningen Allt utom vapen (EBA)	2013				2014				2015 - de 6 första månaderna			
	Total import	Förmånsberättigad import inom EBA	Förmånsimport inom EBA	Utnyttjningsgrad	Total import	Förmånsberättigad import inom EBA	Förmånsimport inom EBA	Utnyttjningsgrad	Total import	Förmånsberättigad import inom EBA	Förmånsimport inom EBA	Utnyttjningsgrad
	36,213,868	17,418,142	14,466,191	83.1%	37,997,004	19,567,198	17,048,607	87.1%	19,495,864	11,678,495	10,817,572	92.6%
Afghanistan	47,675	7,423	3,083	41.5%	36,954	16,914	6,948	41.1%	12,599	2,777	1,902	68.5%
Angola	9,306,195	71,225	26,452	37.1%	9,386,862	47,967	20,937	43.6%	3,728,691	12,994	4,016	30.9%
Bangladesh	10,862,338	10,778,862	10,313,716	95.7%	12,328,757	12,224,848	11,774,829	96.3%	7,553,343	7,501,189	7,201,608	96.0%
Benin	16,669	3,245	2,584	79.6%	31,104	11,862	10,962	92.4%	13,212	4,432	1,981	44.7%
Bhutan	10,267	9,368	9,278	99.0%	14,940	14,660	14,331	97.7%	8,517	8,079	7,699	95.3%
Burkina Faso	45,020	8,092	6,911	85.4%	107,451	10,932	9,853	90.1%	26,413	5,674	4,750	83.7%
Burundi	31,633	685	0	0.0%	21,420	415	86	20.6%	20,704	232	200	86.3%
Kambodja	2,514,407	2,492,059	2,301,708	92.4%	3,026,422	2,996,898	2,774,642	92.6%	1,849,714	1,788,841	1,644,442	91.9%
Centralafrikanska republiken	26,061	357	290	81.2%	6,302	180	157	87.5%	6,056	25	1	2.7%
Tchad	50,388	230	54	23.5%	14,882	277	0	0.0%	32,992	229		0.0%
Komorererna	13,444	8,686	226	2.6%	10,808	6,770	1,283	19.0%	5,101	2,759	2,617	94.9%
Demokratiska republiken Kongo	1,095,287	14,524	12,929	89.0%	1,002,992	7,904	6,116	77.4%	295,899	4,870	2,770	56.9%
Djibouti	9,152	2,317	0	0.0%	10,221	3,767	62	1.6%	8,099	1,452	157	10.8%
Ekvatorialguinea	4,029,109	375,025	335,590	89.5%	3,650,206	224,738	210,479	93.7%	1,029,831	21,250	16,199	76.2%
Eritrea	3,148	2,383	2,258	94.8%	9,732	2,506	2,337	93.2%	21,251	1,201	953	79.3%
Etiopien	541,853	229,259	223,596	97.5%	571,312	252,473	248,206	98.3%	335,209	135,981	129,865	95.5%
Gambia	8,483	5,064	4,999	98.7%	17,707	9,253	8,556	92.5%	10,005	6,756	6,583	97.4%
Guinea	438,665	2,272	267	11.7%	454,330	1,613	654	40.5%	361,338	1,119	427	38.1%
Guinea-Bissau	1,473	121	8	6.6%	3,346	8	0	0.0%	880	284		0.0%
Haiti	28,033	15,964	432	2.7%	31,451	17,622	3,320	18.8%	19,281	10,173	8,965	88.1%
Kiribati	59	42	6	14.0%	53	32	25	76.8%	101	30		0.0%
Demokratiska folkrepubliken Laos	252,500	193,309	190,010	98.3%	223,233	194,615	190,033	97.6%	117,033	89,649	85,488	95.4%
Lesotho	186,467	1,401	322	23.0%	247,383	1,471	484	32.9%	123,879	731	465	63.7%
Liberia	530,382	2,570	663	25.8%	366,390	3,829	423	11.1%	228,995	224		0.0%
Madagaskar	736,262	554,975	19,412	3.5%	834,933	539,803	21,197	3.9%	416,318	240,712	1,711	0.7%
Malawi	220,267	188,851	181,415	96.1%	296,049	266,569	250,678	94.0%	176,838	160,553	150,495	93.7%
Mali	41,591	3,891	2,357	60.6%	35,905	4,289	3,596	83.9%	24,496	2,050	1,513	73.8%
Mauretanien	486,001	113,290	110,755	97.8%	548,518	172,242	164,319	95.4%	264,214	116,913	109,065	93.3%
Moçambique	1,315,133	1,116,038	51,048	4.6%	1,361,190	1,143,230	292,104	25.6%	761,489	648,403	597,013	92.1%

* Total import omfattar all import, inklusive produkter som automatiskt omfattas av nolltullsats enligt principen mest-gynnad-nation (MGN). "Förmånsberättigad import inom EBA" syftar bara på produkter inom EBA-ordningen som inte på annat sätt omfattas av MGN-tullsats.

Tabell 3 (fortsättning) – Värdet av förmånsimport till EU från respektive land som omfattas av Allt utom vapen (EBA) (tusental euro)

Ordningen Allt utom vapen (EBA)	2013				2014				2015 - de 6 första månaderna			
	Total import	Förmånsberättigad import inom EBA	Förmånsimport inom EBA	Utnyttj . grad	Total import	Förmånsberättigad import inom EBA	Förmånsimport inom EBA	Utnyttj . grad	Total import	Förmånsberättigad import inom EBA	Förmånsimport inom EBA	Utnyttj . grad
	36,213,868	17,418,142	14,466,191	83.1%	37,997,004	19,567,198	17,048,607	87.1%	19,495,864	11,678,495	10,817,572	92.6%
Myanmar/Burma	220,609	167,552	83,050	49.6%	388,369	318,171	302,330	95.0%	270,683	225,294	205,441	91.2%
Nepal	84,505	75,976	70,911	93.3%	86,756	77,397	71,650	92.6%	42,268	37,139	34,317	92.4%
Niger	597,710	3,205	2,550	79.5%	386,500	3,105	1,925	62.0%	280,048	1,279	981	76.7%
Rwanda	26,442	410	0	0.0%	30,214	418	107	25.7%	18,095	389	238	61.1%
Samoa	479	423	278	65.7%	1,096	720	166	23.0%	1,509	1,155	115	10.0%
São Tomé och Príncipe	4,366	190	112	58.8%	8,028	174	112	64.4%	3,737	29	20	68.5%
Senegal	330,248	219,293	214,220	97.7%	400,201	281,098	276,634	98.4%	235,872	177,098	166,146	93.8%
Sierra Leone	168,399	3,529	2,084	59.1%	220,446	438	79	18.0%	126,530	1,854	1,709	92.2%
Salomonöarna	48,211	47,422	47,357	99.9%	63,031	62,055	61,950	99.8%	14,555	14,321	14,117	98.6%
Somalia	1,828	27	0	0.0%	2,573	122	6	4.7%	3,642	65		0.0%
Sydsudan	71	9	0	0.0%	118	32	0	0.0%	85	21		0.0%
Sudan	180,109	68,604	65,694	95.8%	205,069	107,612	101,048	93.9%	113,640	50,134	49,373	98.5%
Tanzania	542,153	237,321	58,415	24.6%	600,050	280,962	118,434	42.2%	425,619	218,211	212,026	97.2%
Östtimor	6,943	139	0	0.0%	11,979	54	2	3.0%	3,752	18		0.0%
Togo	149,841	62,409	13,508	21.6%	85,224	20,208	19,110	94.6%	37,512	15,800	14,255	90.2%
Tuvalu	263	211	73	34.7%	843	474	0	0.0%	237	108		0.0%
Uganda	426,363	147,282	3,026	2.1%	451,484	149,796	31,346	20.9%	261,695	88,029	85,454	97.1%
Vanuatu	926	201	170	84.6%	8,518	402	334	83.1%	1,464	359	91	25.5%
Jemen	185,996	81,067	80,045	98.7%	84,554	10,468	8,268	79.0%	12,790	5,042	1,702	33.7%
Zambia	390,444	101,344	24,329	24.0%	311,096	75,802	38,491	50.8%	189,634	72,572	50,706	69.9%

Tabell 4 – Värdet av förmånsimport till EU från respektive land som omfattas av GSP+ (tusental euro)*

Den särskilda stimulansordningen GSP+	2013				2014				2015 - de 6 första månaderna			
	Total import	Förmånsberättigad import inom GSP+	Förmånsimport inom GSP+	Utnyttj . grad	Total import	Förmånsberättigad import inom GSP+	Förmånsimport inom GSP+	Utnyttj . grad	Total import	Förmånsberättigad import inom GSP+	Förmånsimport inom GSP+	Utnyttj . grad
	22,733,977	8,596,443	5,989,219	69.7%	23,703,726	9,805,876	6,479,923	66.1%	12,018,057	5,694,967	3,517,874	61.8%
Armenien	215,542	74,418	58,239	78.3%	228,616	81,814	59,583	72.8%	143,504	75,896	58,601	77.2%
Bolivia	470,195	69,895	68,066	97.4%	518,500	106,278	101,928	95.9%	262,519	36,672	34,573	94.3%
Kap Verde	47,894	45,388	43,754	96.4%	97,322	55,781	54,713	98.1%	27,693	25,410	24,587	96.8%
Costa Rica	4,007,151	743,910	637,473	85.7%	3,767,873	872,169	159,623	18.3%	1,256,747	539,347	71,390	13.2%
El Salvador	211,561	94,968	67,462	71.0%	169,599	77,027	339	0.4%	83,136	26,520	380	1.4%
Georgien	658,312	184,891	155,968	84.4%	649,631	224,756	106,428	47.4%	386,737	149,722	6,425	4.3%
Guatemala	610,600	397,223	350,222	88.2%	685,734	342,628	26,755	7.8%	404,921	155,959	6,374	4.1%
Mongoliet	69,952	16,051	14,212	88.5%	73,280	16,876	14,482	85.8%	41,355	5,763	4,242	73.6%
Pakistan	4,506,204	3,853,932	2,633,866	68.3%	5,492,732	4,762,400	4,540,342	95.3%	3,039,031	2,726,927	2,575,741	94.5%
Panama	652,446	112,494	67,169	59.7%	436,396	140,485	8,141	5.8%	255,041	76,960	3,729	4.8%
Paraguay	1,163,165	48,019	43,954	91.5%	1,100,046	72,535	69,227	95.4%	483,220	16,017	13,515	84.4%
Peru	5,071,923	1,261,292	766,463	60.8%	4,766,620	1,329,832	188,435	14.2%	2,376,769	775,092	37,317	4.8%
Filippinerna	5,049,032	1,693,964	1,082,372	63.9%	5,717,378	1,723,295	1,149,929	66.7%	3,257,385	1,084,683	681,001	62.8%

* Costa Rica, Guatemala, El Salvador, Panama och Peru är inte längre förmånsländer inom GSP+ från och med januari 2016. GSP+-importen från dessa länder minskade avsevärt under 2014 respektive 2015, då de använde alternativa förmåner enligt associeringsavtalet mellan EU och Centralamerika. På ett liknande sätt omfattas Georgien av det bilaterala djupgående och omfattande frihandelsavtalet sedan 2014, och utnyttjandet av GSP+ förväntas minska fram till den 1 januari 2017 då landet inte längre kommer att vara ett förmånsland inom GSP+-systemet.