

**BESLUT nr 190****av den 18 juni 2003****om tekniska specifikationer för det europeiska sjukförsäkringskortet****(Text av intresse för EES och avtalet mellan EU och Schweiz)**

(2003/752/EG)

ADMINISTRATIVA KOMMISSIONEN HAR FATTAT DETTA BESLUT

med beaktande av Administrativa kommissionens beslut nr 189 av den 18 juni 2003 om att ersätta de blanketter som behövs för att tillämpa rådets förordningar (EEG) nr 1408/71 och (EEG) nr 574/72 i fråga om tillgång till vård vid tillfällig vistelse i en annan medlemsstat än den behöriga medlemsstaten eller bosättningslandet, med det europeiska sjukförsäkringskortet, och

av följande skäl:

- (1) Det europeiska sjukförsäkringskortet skall utfärdas av institutionen i den behöriga medlemsstaten eller i bosättningslandet. För att underlätta betalning och återbetalning av vårdförmåner som utgivits på grundval av EU-kortet är det nödvändigt att de tre viktigaste berörda aktörerna, nämligen de försäkrade, vårdgivarna och institutionerna, enkelt kan känna igen och godta EU-kortet tack vare en enhetlig utformning och enhetliga specifikationer.
- (2) De uppgifter som direkt skall kunna läsas på EU-kortet anges i artikel 6 i Administrativa kommissionens beslut nr 189. Införandet av EU-kortet med direkt läsbara uppgifter är den första etappen i ett arbete som slutligen skall leda till att dagens pappersblanketter försvinner och till användningen av uppgifter i elektronisk form för att få vård vid tillfällig vistelse i en annan medlemsstat än den behöriga medlemsstaten eller bosättningslandet. Följaktligen kan de behöriga institutionerna i de medlemsstater som så önskar redan i det första steget integrera de uppgifter som avses i detta skäl i elektronisk form, som t.ex. ett chip eller en magnetremsa.
- (3) När särskilda skäl förhindrar den berörda personen från att förete det EU-kortet utfärdas ett provisoriskt intyg enligt en enhetlig mall för att ersätta det.

HÄRMED FÖRESKRIVS FÖLJANDE.

*Artikel 1*

Utformningen och specifikationerna för det europeiska sjukförsäkringskortet skall fastställas i överensstämmelse med bilaga 1 till detta beslut.

*Artikel 2*

Mallen för det provisoriska intyget skall fastställas i överensstämmelse med bilaga 2 till detta beslut.

*Artikel 3*

Detta beslut skall offentliggöras i *Europeiska unionens officiella tidning*. Det skall tillämpas från och med den första dagen i den månad som följer offentliggörandet.

*Ordförande i Administrativa kommissionen*

Theodora TSOTSOROU

---

## BILAGA 1

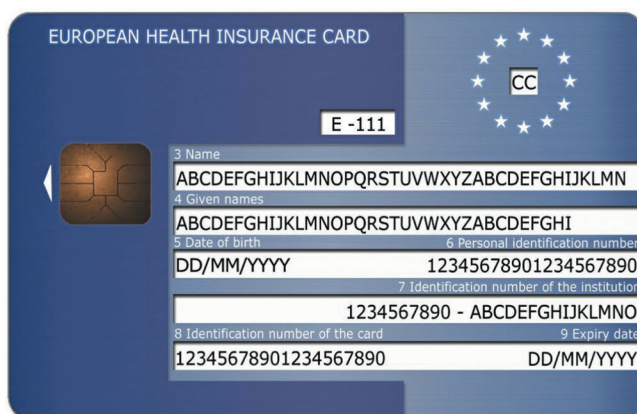
## TEKNISKA BESTÄMMELSER OM UTFORMNINGEN AV FÖR DET EUROPEISKA SJUKFÖRSÄKRINGSKORTET

## 1. Inledning

I enlighet med de beslut som Administrativa kommissionen för social trygghet för migrerande arbetare fattat i denna fråga tillhandahåller det europeiska sjukförsäkringskortet en minimiuppsättning uppgifter som kan läsas med blotta ögat och som ska användas i en annan medlemsstat än försäkringsstaten eller bosättningsstaten för att

- identifiera den försäkrade, den behöriga institutionen och kortet, och
- visa att innehavaren har rätt till sjukvård under en tillfällig vistelse i en annan medlemsstat.

De mallar som visas nedan grundas på de tekniska specifikationer som anges i detta dokument, men utgör endast exempel.



Figur 1: Exempel på framsida



Figur 2: Exempel på baksida

Kortets framsida och baksida har olika struktur, men de uppgifter som kan läsas med blotta ögat förekommer i samma ordning på båda mallarna (dvs. oberoende av vilken sida som används för EU-kortet). Detta är resultatet av en kompromiss mellan den unika mall som krävs för EU-kortet och de strukturella skillnaderna mellan de båda sidorna, samtidigt som man ser till att framsidan och baksidans övergripande stil är enhetlig.

## 2. Hänvisning till standarder

Standard	Dokumenttitel/Beskrivning	Utfärdat den
ISO 3166-1	Koder för framställning av länders namn och deras underavdelningar – del 1: Landsbeteckningar	1997
ISO/IEC 7810	Identifikationskort – Fysiska egenskaper	1995
ISO/IEC 7816	Identifikationskort – Aktivt kort	
	Del 1: Fysiska egenskaper	1998
	Del 2: Kontaktdon	1999
ISO 8859-1	8-bits kodade grafiska teckenmängder	1998
	Del 1: Latinskt alfabet nr 1	
EN 1867	Av maskin läsbart kort – Applikationer för hälso- och sjukvård – nummersystem och regler för registrering av utfärdare	1997

## 3. Specifikationer

### 3.1. Definitioner

Framsidan är den sida där eventuell mikroprocessor finns. Baksidan är den sida där eventuell magnetremsa finns. Om kortet varken är försett med mikroprocessor eller magnetremsa, kommer den information som anges i detta dokument att finnas på framsidan av kortet.

### 3.2. Övergripande struktur

Det europeiska sjukförsäkringskortets format överensstämmer med ID-1-formatet (53,98 mm högt, 85,60 mm brett och 0,76 mm tjockt). Om det europeiska sjukförsäkringskortet utgörs av en etikett som ska sättas fast på baksidan av ett nationellt kort, gäller givetvis inte det ID-1-kriterium som rör tjockleken.

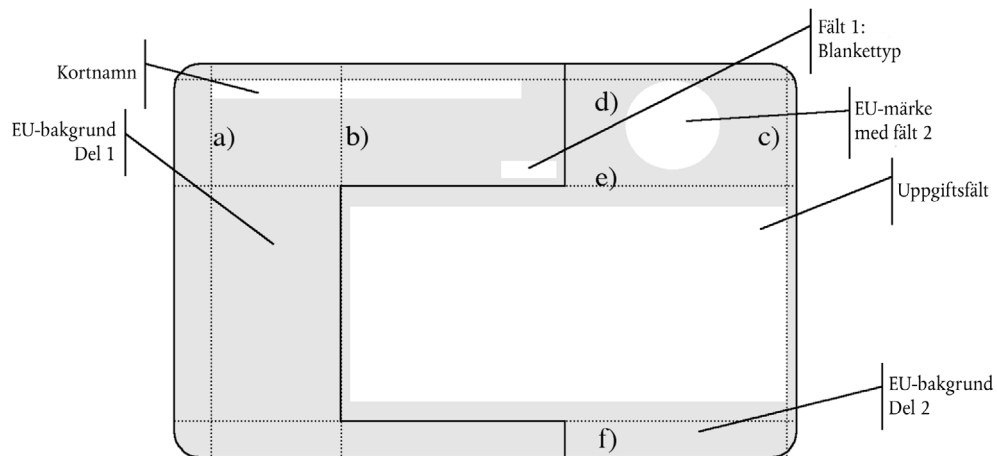
#### 3.2.1 Det europeiska sjukförsäkringskortet: framsida

Bakgrunden är indelad i två delar genom en axel som delar kortet vertikalt med del 1 till vänster (53 mm bred) och del 2 till höger.

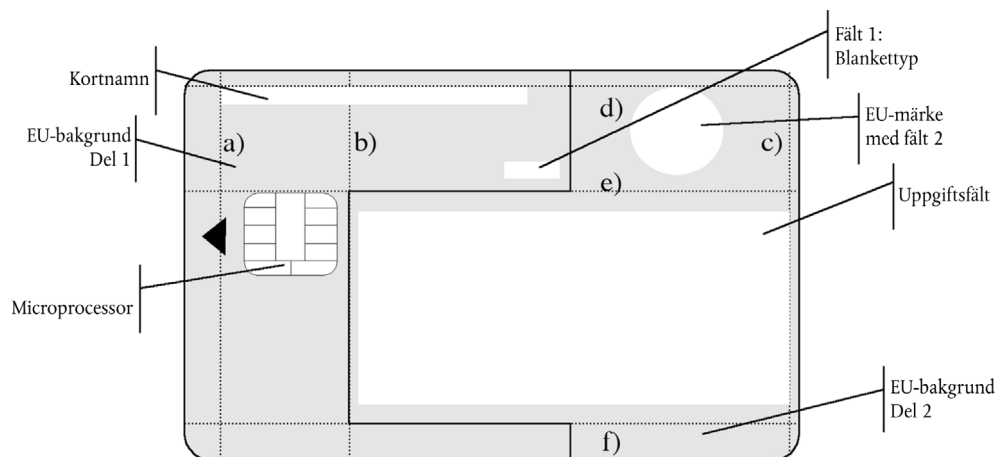
Följande styrlinjer skapar fyra fria fält:

- Tre vertikala styrlinjer
  - a) 5 mm från kortets vänstra kant
  - b) 21,5 mm från kortets vänstra kant
  - c) 1 mm från kortets högra kant
- Tre horisontella styrlinjer
  - d) 2 mm från kortets övre kant
  - e) 17 mm från kortets övre kant
  - f) 5 mm från kortets nedre kant

## a) Kort utan mikrochip



## b) Kort med mikrochip



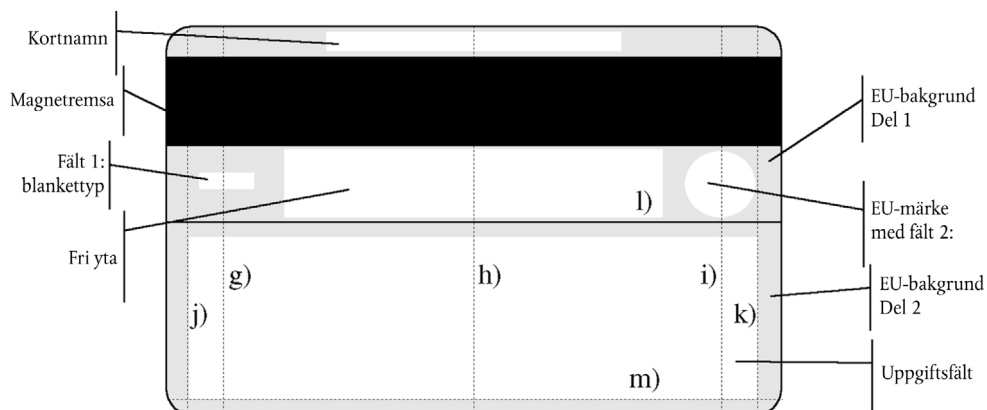
## 3.2.2 Det europeiska sjukförsäkringskortet: baksida

Bakgrunden är indelad i två delar genom en axel som delar kortet horisontellt i två lika stora delar. Del 1 är den övre delen och del 2 den nedre delen.

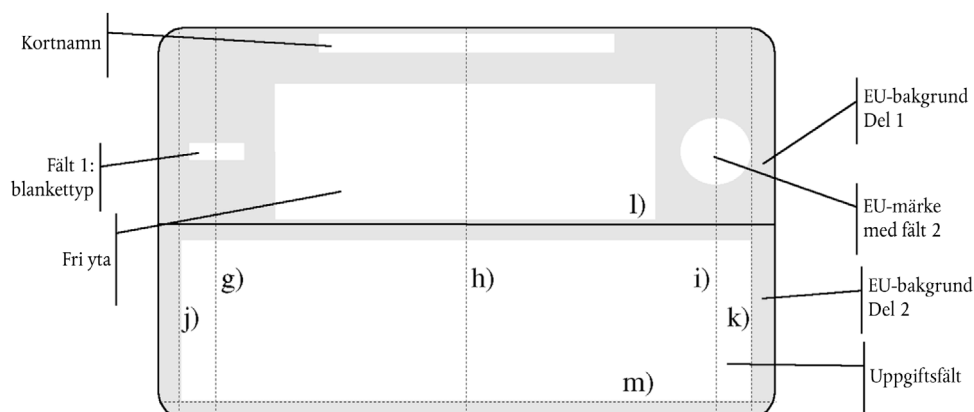
Följande styrlinjer skapar fem fria fält:

- Symmetriskt placerade
  - g) 9 mm från kortets vänstra kant
  - h) i mitten av kortet
  - i) 9 mm från kortets högra kant
- Vertikalt
  - j) 3 mm från kortets vänstra kant
  - k) 3 mm från kortets högra kant
- Horisontellt
  - l) i mitten av kortet
  - m) 2 mm från kortets nedre kant

## c) Med magnetremsa



## d) Utan magnetremsa



## 3.3 Bakgrund och grafiska inslag

## 3.3.1 Bakgrundens färger

Bakgrunden har följande färgskala <sup>(1)</sup>:

- Del 1 är mörkblå blandat med lila <sup>(2)</sup>,
- Del 2 är en gråblå nyans <sup>(3)</sup> som är något mörkare skuggad från mitten till kortsidorna.
- Uppgiftsfälten består av vita remsor som används som bakgrund för de olika individuella uppgiftsraderna (se nedan).

Skuggning har använts på del 2 och uppgiftsfältet för att ge intryck av relief när ljuset faller från kortets övre vänstra hörn. Den fria ytan har samma färg som antingen del 2 (utan skuggning) eller uppgiftsfältet.

<sup>(1)</sup> Tekniska uppgifter om färgskalan kan fås på begäran från Administrativa kommissionens sekretariat. Uppgifterna lämnas i lämpligt format enligt bästa praxis inom tryckbranschen (t.ex. som Quark Xpress-fil). Man använder fyrfärgssystemet CMYK och alla bilder är i TIFF-format).

<sup>(2)</sup> CMYK-referenserna för denna färg är C78 M65 Y21 K7.

<sup>(3)</sup> CMYK-referenserna för den grå färgen är C33 M21 Y13 K1 och för den blå C64 M46 Y16 K2.

### 3.3.2 E U - m ä r k e

EU-märket består av EU:s stjärnor i vitt:

- Med placering på kortets framsida har EU-märket en diameter på 15 mm och sitter vertikalt under styrlinje "d". Märket är horisontellt centrerat i del 2 av bakgrunden.
- Med placering på kortets baksida har EU-märket en diameter på 10 mm och sitter symmetriskt längs den vertikala axeln "g". Märket sitter centralt i linje med den fria ytan.

Ett annat märke används för länder som utfärdar EU-kortet, men som inte är medlemmar i Europeiska unionen.

### 3.3.3 U p p g i f t s f ä l t

Uppgiftsfältet består av 4 mm höga vita uppgiftsremсор (fem på framsidan respektive fyra på baksidan) med 2 mm mellanrum:

- När uppgiftsfältet finns på kortets framsida är det centralt placerat mellan de vertikala styrlinjerna "b" och "c" och de horisontella styrlinjerna "e" och "f".
- När uppgiftsfältet finns på kortets baksida är det symmetriskt placerat längs den vertikala axeln "h" och mellan de vertikala styrlinjerna "j" och "k" och ovanför den horisontella styrlinjen "m".

### 3.3.4 F r i y t a

Den fria ytan finns på baksidan av EU-kortet och kan användas för nationella ändamål. Här kan man placera en remsa för underskrift eller till exempel text eller logotyp. Innehållet har dock inget rättsligt värde, eftersom den fria ytan används enbart för informationsändamål.

Den fria ytan har följande placering:

- När EU-kortet finns på ett korts framsida är baksidan en fri yta, utan specifikationer.
- När EU-kortet finns på ett annat korts baksida förblir där en fri yta tillgänglig, utan andra specifikationer än dess mått (10 mm hög och 52 mm bred). Denna fria yta är symmetriskt placerad längs den vertikala axeln "h" och centrerad i området mellan magnetremsan och uppgiftsfälten. Här kan kortutfärdaren placera en remsa för underskrift eller text.
- Om det inte finns någon magnetremsa, är den fria ytans höjd 20 mm istället för 10 mm.

## 3.4 Förbestämda uppgifter

### 3.4.1 K o r t n a m n

Fältnamn	Kortnamn
Beskrivning	Det gemensamma namnet på kortet enligt Administrativa kommissionens beslut nr 189.
Position	<ul style="list-style-type: none"> <li>— På framsidan: under den horisontella styrlinjen "d" och till höger om den vertikala styrlinjen "a".</li> <li>— På baksidan: symmetriskt placerat längs den vertikala axeln "h" och centrerat i området mellan magnetremsan och kortets övre kant.</li> </ul>
Värden	Värdet "Europeiska sjukförsäkringskortet" anges på ett av Europeiska unionens officiella språk.
Format	Typsnitt "Verdana True Type" eller motsvarande, i versaler och normal stil, 7 punkter på framsidan respektive 6 punkter på baksidan, vit färg, med ett teckenavstånd komprimerat till 90 % av normal storlek och normalt teckenläge.
Längd	40 tecken.
Anm.	Det är helt och hållet medlemsstatens ansvar att se till att namnet anges korrekt på den utfärdande medlemsstatens språk.

## 3.4.2 Överskrift

Fältnamn	Överskrift
Beskrivning	Överskriften anger uppgiftsfältets innebörd.
Position	I övre delen av varje fält med personuppgifter. Vänsterjustering för överskriften på vänster sida och högerjustering för överskriften på höger sida.
Värden	Värdena skrivs på ett av Europeiska unionens officiella språk och omfattar följande (med utgångspunkt i den engelska texten): <ol style="list-style-type: none"> <li>(Ingen överskrift för angivande av blankettyyp)</li> <li>(Ingen överskrift för den utfärdande medlemsstatens identifikationsnummer)</li> <li>Efternamn</li> <li>Förnamn</li> <li>Födelsedatum</li> <li>Personligt identifikationsnummer</li> <li>Institutionens identifikationsnummer</li> <li>Kortets identifikationsnummer</li> <li>Giltighetstid</li> </ol>
Format	Typsnitt "Verdana True Type" eller motsvarande, i kursiv stil och normal stil, 5 punkter, vit färg, med ett teckenavstånd komprimerat till 90 % av normal storlek och normalt teckenläge. Radavstånd: 2 punkter plus teckenstorlek.
Längd	Efter behov för varje fast värde enligt ovan.
Anm.	Varje överskrift identifieras entydigt med ett nummer för att möjliggöra att korten motsvarar varandra på olika språk. Det är helt och hållet medlemsstatens ansvar att se till att överskriften anges korrekt på den utfärdande medlemsstatens språk.

## 3.4.3 Utfärdande stat

Fältnamn	Den utfärdande statens identifikationsnummer
Beskrivning	Identifikationskod för kortutfärdarens stat.
Position	Fält 2: Centralt placerat inom EU-märket med en vit kvadrat (4 mm hög och 4 mm bred).
Värden	Landets ISO-kod med två tecken (ISO 3166-1).
Format	Typsnitt "Verdana True Type" eller motsvarande, i versaler och normal stil, 7 punkter, svart färg, med ett teckenavstånd komprimerat till 90 % av normal storlek och normalt teckenläge.
Längd	2 tecken.
Anm.	I stället för koden "GB" används koden "UK" som är Förenade kungarikets ISO-kod. Varje medlemsstat använder bara en kod.



## 3.5 Personuppgifter

När det gäller personuppgifterna är följande drag gemensamma:

- Överensstämmer med EN 1387 i fråga om teckenuppsättning: Latinskt alfabet nr 1 (ISO 8859-1).
- Om ord behöver förkortas på grund av platsbrist ska detta visas genom en punkt.

Uppgifterna kommer att tryckas (laser eller värmeöverföring) eller graveras in på kortet. Texten kommer inte att vara i relief.

Uppgifterna placeras enligt nedanstående schema.

```

3. Efternamn
ABCDEFGHIJKLMNOPQRSTUVWXYZABCDEFGHIJKLMN
4. Förnamn
ABCDEFGHIJKLMNOPQRSTUVWXYZABCDEFGHI
5. Födelsedatum
DD/MM/ÅÅÅÅ
6. Personligt identifikationsnummer
12345678901234567890
7. Institutionens identifikationsnummer
1234567890 - ABCDEFGHIJKLMNO
8. Kortets identifikationsnummer
12345678901234567890
9. Giltighetstid
DD/MM/ÅÅÅÅ

```

Figur 3: Mall för uppgiftsfält – framsida

```

3. Efternamn
ABCDEFGHIJKLMNOPQRSTUVWXYZABCDEFGHIJKLMN
4. Förnamn
ABCDEFGHIJKLMNOPQRSTUVWXYZABCDEFGHI
5. Födelsedatum
DD/MM/ÅÅÅÅ
6. Personligt identifikationsnummer
12345678901234567890
7. Institutionens identifikationsnummer
1234567890 - ABCDEFGHIJKLMNO
8. Kortets identifikationsnummer
12345678901234567890
9. Giltighetstid
DD/MM/ÅÅÅÅ

```

Figur 4: Mall för uppgiftsfält – baksida

## 3.5.1 Angivande av blankettyper

Fältnamn	Angivande av blankettyper
Beskrivning	Namnet på den blankett som ersätts av kortet.
Position	<p>Fält 1:</p> <ul style="list-style-type: none"> <li>— På framsidan: under den horisontella styrlinjen "d" och till vänster om den vertikala styrlinjen "c".</li> <li>— På baksidan: symmetriskt placerat längs den vertikala axeln "g" och centralt i linje med den fria ytan</li> </ul> <p>I båda fall: inom en 4 mm hög och 10 mm bred vit rektangel.</p>
Värden	<ul style="list-style-type: none"> <li>— "E-111" som ger rätt till omedelbart nödvändiga sjukvårdsförmåner</li> <li>— "E-111+" som ger rätt till nödvändiga sjukvårdsförmåner</li> <li>— "E-111 B" som i Belgien ger rätt till sjukhusvård</li> </ul>
Format	Typsnitt "Verdana True Type" eller motsvarande, i versaler och normal stil, 7 punkter, svart färg, med ett teckenavstånd komprimerat till 90 % av normal storlek och normalt teckenläge.

Fältnamn	Angivande av blankettyyp
Längd	6 tecken, varav det andra är ett bindestreck.
Anm.	När rättigheterna har anpassats för alla försäkrade genom lämpliga ändringar av förordningarna (EEG) nr 1408/71 och (EEG) nr 574/72, kommer detta fält endast att användas för värdet "E-111 B".

### 3.5.2 Uppgifter som rör kortinnehavaren

Det bör noteras att kortinnehavaren kan vara en annan förmånstagare än den försäkrade, eftersom kortet är personligt.

Fältnamn	Kortinnehavarens efternamn
Beskrivning	Kortinnehavarens efternamn enligt den utfärdande medlemsstatens sed.
Position	Fält 3
Värden	—
Format	Typsnitt "Verdana True Type" eller motsvarande, i versaler och normal stil, 7 punkter, svart färg, med ett teckenavstånd komprimerat till 90 % av normal storlek och normalt teckenläge. Vänsterjustering. Radavstånd: 3 punkter plus teckenstorlek.
Längd	Högst 40 tecken.
Anm.	I fältet för efternamn kan eventuella titlar, namnkomplettering och prefix ingå.

Fältnamn	Kortinnehavarens förnamn och mellannamn
Beskrivning	Kortinnehavarens förnamn och mellannamn enligt den utfärdande medlemsstatens sed.
Position	Fält 4.
Värden	—
Format	Typsnitt "Verdana True Type" eller motsvarande, i normal stil, 7 punkter, svart färg, med ett teckenavstånd komprimerat till 90 % av normal storlek och normalt teckenläge. Vänsterjustering. Radavstånd: 3 punkter plus teckenstorlek.
Längd	Högst 35 tecken.
Anm.	I fältet för förnamn kan en eller flera initialer ingå.

Fältnamn	Födelsedatum
Beskrivning	Kortinnehavarens födelsedatum enligt den utfärdande medlemsstatens sed.
Position	Fält 5.
Värden	DD/MM/ÅÅÅÅ – dvs. dag/månad/år
Format	Typsnitt "Verdana True Type" eller motsvarande, i normal stil, 7 punkter, svart färg, med ett teckenavstånd komprimerat till 90 % av normal storlek och normalt teckenläge. Vänsterjustering på framsidan respektive högerjustering på baksidan. Radavstånd: 3 punkter plus teckenstorlek.
Längd	10 tecken, inklusive snedstreck mellan varje grupp.
Anm.	—

Fältnamn	Kortinnehavarens personliga identifikationsnummer
Beskrivning	Den uppgift om personligt identifikationsnummer som används av den utfärdande medlemsstaten.
Position	Fält 6.
Värden	Se tillämpligt personligt identifikationsnummer.
Format	Typsnitt "Verdana True Type" eller motsvarande, i normal stil, 7 punkter, svart färg, med ett teckenavstånd komprimerat till 90 % av normal storlek och normalt teckenläge. Högerjustering på framsidan respektive vänsterjustering på baksidan. Radavstånd: 3 punkter plus teckenstorlek.
Längd	Högst 20 tecken för ID-koden.
Anm.	Kortinnehavarens personliga identifikationsnummer eller, när det inte finns något sådant nummer, identifikationsnumret på den försäkrade från vilken kortinnehavarens rättigheter härleds. Personliga bestämmelser som kön eller ställning som familjemedlem kan inte ges ett eget fält på kortet. De kan dock inkluderas i det personliga identifikationsnumret.

### 3.5.3 Uppgifter som rör den behöriga institutionen

Fältnamn	Institutionens namn
Beskrivning	"Institutionen" är den behöriga försäkringsinstitutionen eller behöriga institutionen i bosättningslandet enligt bilagorna 2 och 3 i förordning (EEG) nr 574/72.
Position	Fält 7, del 1.
Värden	Förkortning istället för institutionens fullständiga namn.

Fältnamn	Institutionens namn
Format	<p>Typsnitt "Verdana True Type" eller motsvarande, i normal stil, 7 punkter, svart färg, med ett teckenavstånd komprimerat till 90 % av normal storlek och normalt teckenläge.</p> <p>Fält 7 är högerjusterat och del 1 ligger till höger om del 2.</p> <p>Radavstånd: 3 punkter plus teckenstorlek.</p>
Längd	<p>Högst 15 tecken.</p> <p>Två mellanslag och ett bindestreck skiljer del 1 från del 2.</p> <p>Längden på denna del kan utökas i den omfattning som längden på del 2 kan minskas.</p>
Anm.	<p>Förkortningen tillhandahålls som ett sätt att upptäcka eventuella dataregistreringsproblem i identifikationskoden för institutionen (fält 7, del 2) vilket möjliggör en kvalitetskontroll av institutionens identifikationsnummer.</p> <p>Institutionens fullständiga namn fås genom förkortningen eller identifikationskoden för institutionen, till exempel genom ett online-verktyg på Internet.</p> <p>Inga punkter används i förkortningen.</p>

Fältnamn	Identifikationsnummer för institutionen
Beskrivning	Identifikationskoden tilldelas nationellt den "institution" som är den behöriga försäkringsinstitutionen eller behöriga institutionen i bosättningslandet enligt bilagorna 2 och 3 i förordning (EEG) nr 574/72.
Position	Fält 7, del 2.
Värden	Se nationell kodförteckning över behöriga institutioner.
Format	<p>Typsnitt "Verdana True Type" eller motsvarande, i normal stil, 7 punkter, svart färg, med ett teckenavstånd komprimerat till 90 % av normal storlek och normalt teckenläge.</p> <p>Fält 7 är högerjusterat och del 2 ligger till vänster om del 1.</p> <p>Radavstånd: 3 punkter plus teckenstorlek.</p>
Längd	Mellan 4 och 10 tecken.
Anm.	<p>Ev. kompletterande aktuell och historisk information som är nödvändig för att kommunicera med institutionen kan läggas ut på Internet med hjälp av ett verktyg som fungerar som kunskapscentrum.</p> <p>Den behöriga institutionen behöver inte vara densamma som förbindelseorganet eller den organisation som ansvarar för återbetalning över gränserna eller för det tekniska utfärdandet av det europeiska sjukförsäkringskortet. Denna information kan också läggas ut på Internet med hjälp av ett verktyg som fungerar som kunskapscentrum.</p>

### 3.5.4 Uppgifter som rör kortet

Fältnamn	Kortets logiska identifikationsnummer
Beskrivning	Logiskt individuellt nummer som varje kort tilldelas av kortutfärdaren som unik identifikation. Det består av två delar – identifikationsnumret för kortutfärdaren och kortets serienummer.
Position	Fält 8.

Fältnamn	Kortets logiska identifikationsnummer
Värden	De första 10 tecknen identifierar kortutfärdaren enligt standard EN 1867 från 1997. De sista 10 tecknen är det unika serienumret.
Format	Typsnitt "Verdana True Type" eller motsvarande, i normal stil, 7 punkter, svart färg, med ett teckenavstånd komprimerat till 90 % av normal storlek och normalt teckenläge. Radavstånd: 3 punkter plus teckenstorlek.
Längd	20 tecken (som inleds med det antal nollor som behövs för att kortets unika serienummer ska ha 10 tecken).
Anm.	I de medlemsstater som utfärdar europeiska sjukförsäkringskort utan elektronisk komponent kan ett tillfälligt registeringsförfarande användas för att tilldela ett identifikationsnummer för kortutfärdaren istället för det officiella förfarande som beskrivs i standard EN 1867. Detta logiska kortidentifikationsnummer måste göra det möjligt att kontrollera kortuppgifterna mot de uppgifter som den utfärdande organisationen har för samma logiska nummer, till exempel för att minska risken för bedrägerier eller för att fastställa eventuella felaktiga uppgifter när kortuppgifterna behandlas i samband med ansökan om återbetalning.

Fältnamn	Giltighetstid
Beskrivning	Slutdatum för den period under vilken kortinnehavaren har rätt till sjukvård under en tillfällig vistelse i en annan medlemsstat än den försäkrande medlemsstaten.
Position	Fält 9.
Värden	DD/MM/ÅÅÅÅ – dvs. dag/månad/år
Format	Typsnitt "Verdana True Type" eller motsvarande, i normal stil, 7 punkter, svart färg, med ett teckenavstånd komprimerat till 90 % av normal storlek och normalt teckenläge. Högerjustering. Radavstånd: 3 punkter plus teckenstorlek.
Längd	10 tecken, inklusive snedstreck mellan varje grupp.
Anm.	En medlemsstat har rätt att begära återbetalning för vårdkostnader som uppkommit under kortets giltighetstid. Den period under vilken kortinnehavaren har rätt till vårdförmåner kan dock skilja sig från kortets giltighetstid.

### 3.6 Säkerhetskrav

Kortutfärdaren har det fulla ansvaret för alla säkerhetsåtgärder, eftersom detta organ har de bästa möjligheterna att bedöma risker och vidta lämpliga åtgärder.

Om EU-kortet placeras på baksidan av ett nationellt kort, omfattas det av alla säkerhetsåtgärder som gäller för det nationella kortet. Som en extra säkerhetsåtgärd föreslås dock att vissa uppgifter måste vara desamma på båda sidorna av kortet.

Om andra inslag än de ovanstående betraktas som nödvändiga säkerhetsåtgärder (till exempel bild på kortinnehavaren), ska kortets andra sida användas för detta.

*BILAGA 2***MALL FÖR DET PROVISORISKA INTYG SOM ERSÄTTER DET EUROPEISKA SJUKFÖRSÄKRINGSKORTET****1. Inledning**

Intyg om innehav av europeiskt sjukförsäkringskort (nedan kallat "intyget") kan utfärdas till den försäkrade enbart på begäran och i syfte att tillfälligt ersätta EU-kortet.

Intyget har samma format i alla medlemsstater. På intyget anges de uppgifter som finns på EU-kortet (fält 1-9) i samma ordning som på kortet samt uppgifter om intygets ursprung och giltighetsperiod (fält a-d).

**2. Mall för intyg**

Se nästa sida.

**PROVISORISKT INTYG OM INNEHAV AV EUROPEISKT  
SJKFÖRSÄKRINGSKORT**

enligt bilaga 2 till Administrativa kommissionens beslut nr 190 av den 18 juni 2003  
om tekniska specifikationer för det europeiska sjukförsäkringskortet

Blankettyyp

Utfärdande medlemsstat

1. E - 2. 

Uppgifter som rör kortinnehavaren

3. Efternamn: 4. Förnamn: 5. Födelsedatum: 6. Personligt identifikationsnummer: 

Uppgifter som rör den behöriga institutionen

7. Institutionens identifikationsnummer: 

Uppgifter som rör kortet

8. Kortets identifikationsnummer: 9. Giltighetstid: 

Intygets giltighetsperiod

Intyget utfärdat den

a) Från: c) b) Till: 

Underskrift och institutionens stämpel

d) 

Anmärkningar och information

Alla standarder för de uppgifter på EU-kortet som kan läsas med blotta ögat och som avser beskrivning, värden, längd och anmärkningar till uppgiftsfälten, ska tillämpas även på intyget.