

Bruselj, 19.1.2018
COM(2018) 36 final

POROČILO KOMISIJE EVROPSKEMU PARLAMENTU IN SVETU

Poročilo o splošni shemi preferencialov za obdobje 2016–2017

{SWD(2018) 23 final} - {SWD(2018) 24 final} - {SWD(2018) 25 final} -
{SWD(2018) 26 final} - {SWD(2018) 27 final} - {SWD(2018) 28 final} -
{SWD(2018) 29 final} - {SWD(2018) 30 final} - {SWD(2018) 31 final} -
{SWD(2018) 32 final}

1. UVOD

To poročilo in priloženi delovni dokument služb¹ ocenjujeta učinke splošne sheme preferencialov (v nadaljnjem besedilu: GSP) v letih 2016 in 2017 s poudarkom na uspešnosti držav upravičenk do GSP+. V skladu z uredbo o GSP² se to poročilo vsaki dve leti predloži Evropskemu parlamentu in Svetu.

EU je na podlagi GSP še vedno vodilna na področju spremljanja držav v razvoju pri doseganju trajnostnega razvoja z uporabo gospodarskih gonilnih sil na področju trgovine. Trgovinski preferenciali kot spodbujevalci univerzalnih vrednot človekovih pravic, socialne pravičnosti in varstva okolja so sestavni del strategije Komisije *Trgovina za vse*³. Ugoden dostop do trga EU državam upravičenkam do GSP omogoča ustvarjanje dodatnih prihodkov s pomočjo mednarodne trgovine ter prispeva k njihovim prizadevanjem za zmanjšanje revščine in spodbujanje trajnostnega razvoja, človekovih pravic in dobrega upravljanja.

1.1. Trije režimi v okviru GSP

GSP ima tri različne trgovinske preferencialne režime, ki so podrobno opredeljeni v poročilu o GSP iz leta 2016⁴ in so povzeti v nadaljevanju:

- splošni režim (v nadaljnjem besedilu: **standardni GSP**) zagotavlja znižanje dajatev za približno 66 % vseh tarifnih postavk EU za države z nizkim ali nižjim srednjim dohodkom⁵, ki ne uživajo ugodnosti drugega preferencialnega trgovinskega dostopa do trga EU. V obdobju poročanja 2016–2017 je bilo do standardnega GSP upravičenih 23 držav (glej preglednico 1);
- posebni spodbujevalni režim za trajnostni razvoj in dobro upravljanje (v nadaljnjem besedilu: **GSP+**) zagotavlja popolno opustitev dajatev za praktično enakih 66 % tarifnih postavk kot standardni GSP za upravičene države, ki so ranljive v smislu diverzifikacije gospodarstev in obsega izvoza. V zameno morajo države upravičenke ratificirati in učinkovito izvajati 27 temeljnih mednarodnih konvencij, ki so navedene v uredbi o GSP in zajemajo človekove pravice in pravice delavcev, varstvo okolja in dobro upravljanje. V obdobju poročanja 2016–2017 je bilo do GSP+ upravičenih 10 držav (glej preglednico 2);
- posebni režim „vse razen orožja“ (v nadaljnjem besedilu: **EBA**) omogoča vseh dajatev in kvot prost dostop za vse izdelke razen orožja in streliva, in sicer za države, ki jih ZN uvrščajo med najmanj razvite. Države s sklenitvijo sporazuma o prosti

¹ Prvo dvoletno poročilo o GSP za leti 2014 in 2015 je bilo objavljeno januarja 2016: <http://eur-lex.europa.eu/legal-content/SL/TXT/PDF/?uri=CELEX:52016DC0029&qid=1513238547007&from=SL>.

² Uredba (EU) št. 978/2012 o uporabi sheme splošnih tarifnih preferencialov.

³ trade.ec.europa.eu/doclib/html/154143.htm

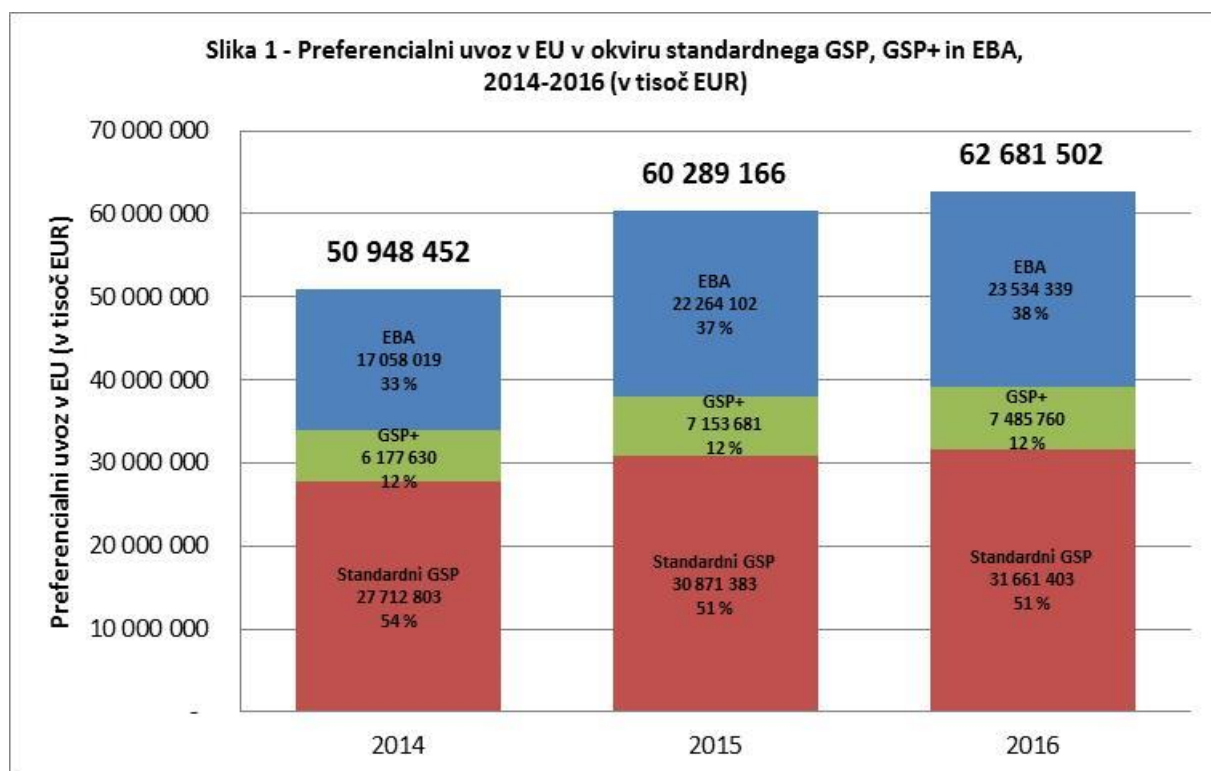
⁴ <http://eur-lex.europa.eu/legal-content/SL/TXT/PDF/?uri=CELEX:52016DC0029&qid=1513238547007&from=SL>

⁵ <http://databank.worldbank.org/data/download/site-content/CLASS.xls>

trgovini z EU ne izgubijo statusa EBA, kar pa ne velja pri standardnem GSP in GSP+. V obdobju poročanja 2016–2017 je bilo do EBA upravičenih 49 držav (glej preglednico 3).

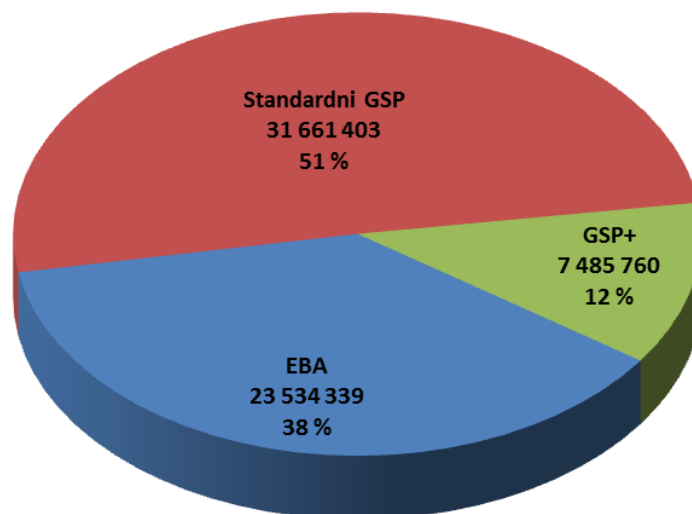
Leta 2016 je uvoz v EU na podlagi preferencialov GSP znašal 62,6 milijarde EUR, in sicer 31,6 milijarde EUR iz držav upravičenk do standardnega GSP, približno 7,5 milijarde EUR iz držav upravičenk do GSP+ in 23,5 milijarde EUR iz držav upravičenk do EBA (podrobnosti so podane v preglednicah 4–7)⁶.

Sliki 1 in 2 v nadaljevanju zagotavljata pregled uvoza v okviru treh režimov GSP.



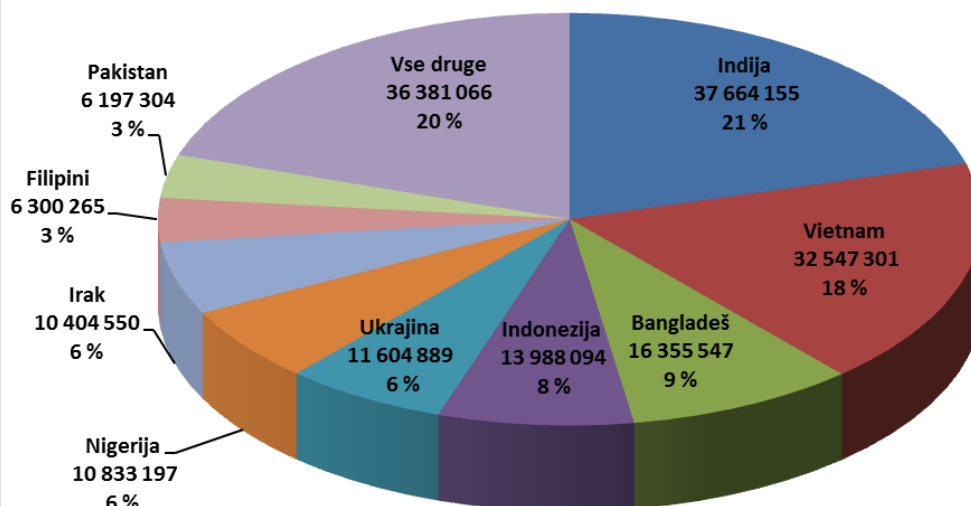
⁶ Vir za vse statistične podatke v tem poročilu: podatki Eurostata iz septembra 2017. Skupni uvoz iz tretjih držav je lahko manjši od realnega skupnega uvoza zaradi izključitve zaupne trgovine, poglavja 99 KN, ki ni del sporazumov o GSP, in trgovine za aktivno in pasivno oplemenitenje.

Slika 2 - Preferencialni uvoz v EU v okviru standardnega GSP, GSP+ in EBA, 2016
(v tisoč EUR)



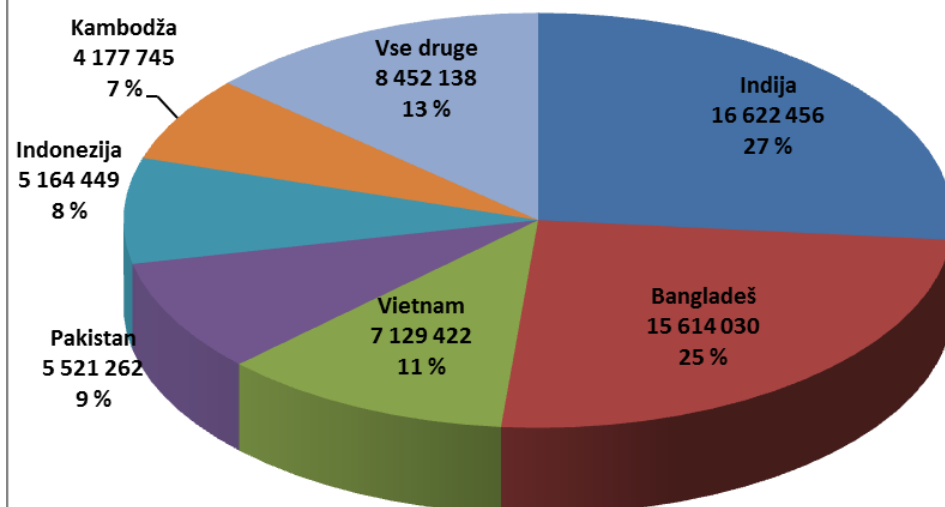
Kot je prikazano na sliki 3, največji delež vsega uvoza EU iz držav upravičenk do GSP (vključno z uvozom iz držav, ki niso upravičene do GSP) prihaja iz Indije in Vietnama, ki sta obe državi upravičenki do standardnega GSP. Bangladeš, ki je država upravičenka do EBA, je tretji na tej lestvici.

Slika 3 - Skupni uvoz v EU (vključno z uvozom, ki ni upravičen do GSP) iz vseh držav upravičenk do GSP, 2016 (v tisoč EUR)



Iz slike 4 izhaja, da so Indija, Bangladeš in Vietnam tudi tri največje države upravičenke v okviru izključno preferencialnega uvoza na podlagi GSP.

Slika 4 - Skupni preferencialni uvoz v EU v okviru GSP iz vseh držav upravičenk do GSP, 2016 (v tisoč EUR)



2. REŽIM STANDARDNEGA GSP

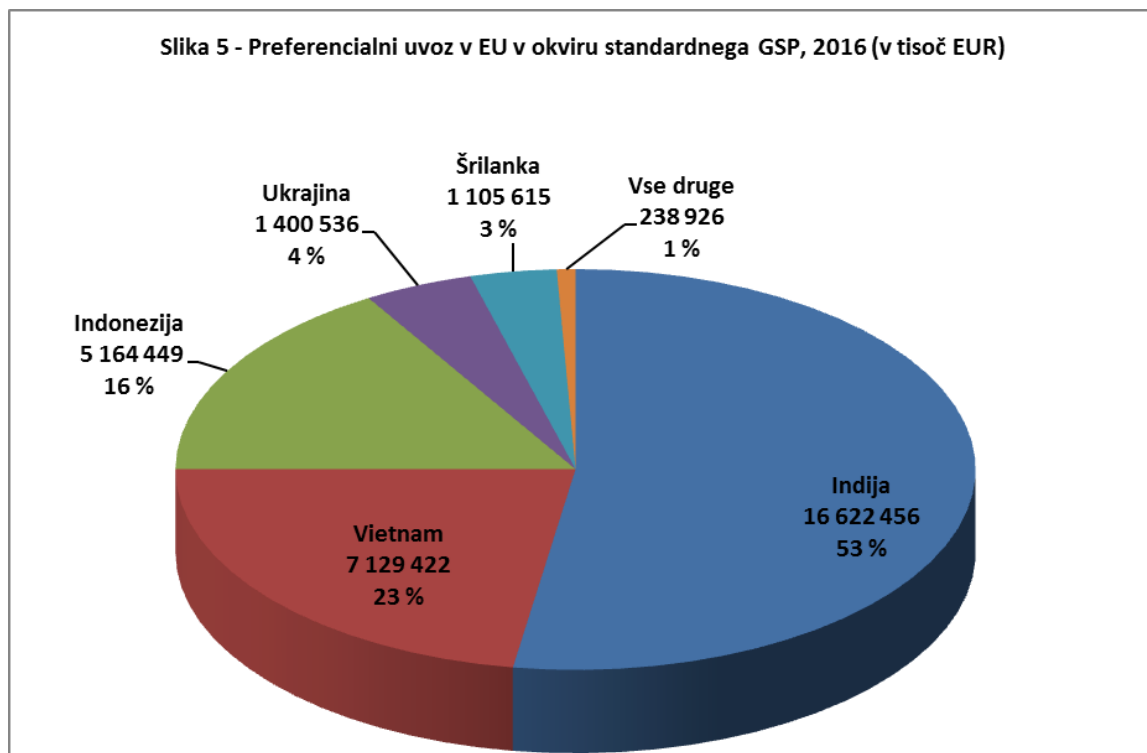
V obdobju poročanja 2016–2017 je bilo do standardnega GSP upravičenih 23 držav (preglednica 1). V tem obdobju je pet držav izstopilo iz standardnega GSP zaradi sprememb v njihovem dostopu do trga EU (ki ga ureja sporazum o prosti trgovini) ali zaradi svojega gospodarskega položaja (po razvrstitvi Svetovne banke so bile tri leta zapored razvrščene kot države z višjim srednjim dohodkom ali višje). Iz slike 5

Indija
Od leta 2014 je bilo več oddelkov izdelkov, vključno s tekstilom, izločenih iz GSP, saj niso bili več upravičeni do trgovinskih preferencialov GSP. Indija kljub temu ostaja največja izvoznica v EU v okviru GSP. Leta 2016 je Indija v EU izvozila tekstil in oblačila v vrednosti 7,6 milijarde EUR, od tega 5,7 milijarde EUR v okviru standardnega GSP.

v nadaljevanju je razvidna razčlenitev preferencialnega uvoza⁷ v EU v okviru sheme standardnega GSP v letu 2016.

Vietnam
Leta 2016 je Vietnam zajemal 23 % skupnega uvoza iz vseh držav upravičenk do standardnega GSP skupaj. Samo v uvozu GSP iz Vietnama je obutev zajemala skoraj 40 %.

Seznam oddelkov izdelkov s poreklom iz držav upravičenk do standardnega GSP se pregleduje vsaka tri leta. Zadnji pregled je bil opravljen leta 2016, na podlagi katerega je bil pripravljen revidiran seznam oddelkov izdelkov, ki je začel veljati 1. januarja 2017⁸. Izdelki, za katere podpora preferencialov GSP ni bila več potrebna, so bili odstranjeni s seznama izdelkov.



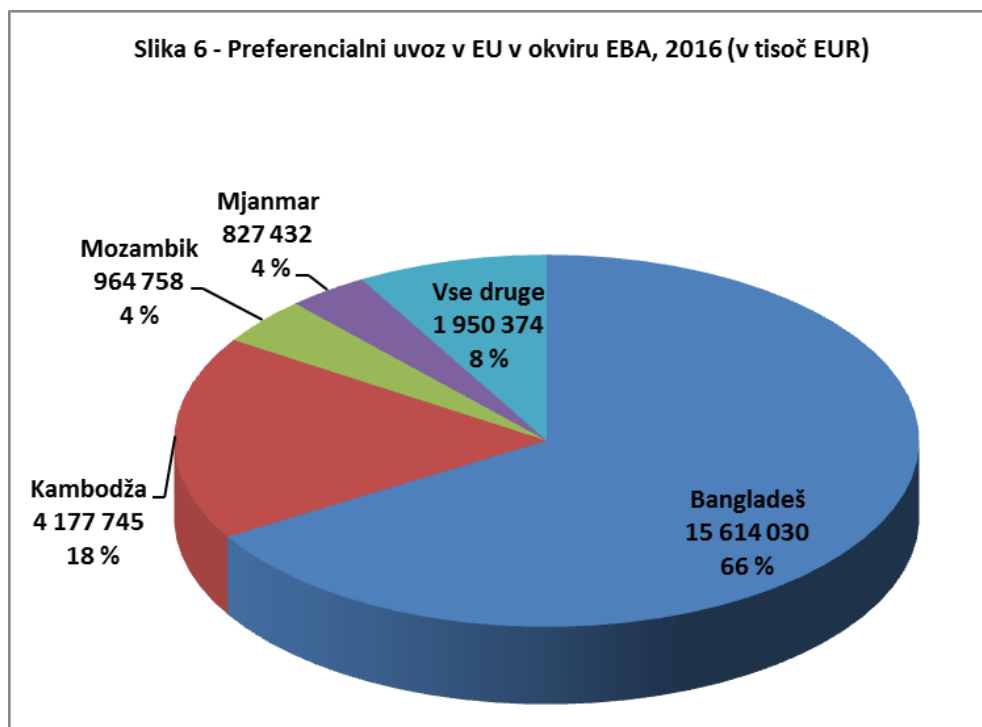
⁷ Preferencialni uvoz je upravičeni uvoz, za katerega so bili preferenciali GSP dejansko uporabljeni.

⁸ Izvedbena uredba Komisije (EU) 2016/330 z dne 8. marca 2016 (UL L 62, 9.3.2016, str. 9).

3. REŽIM EBA

EBA je vodilni trgovinski instrument EU, oblikovan v pomoč najrevnejšim in najšibkejšim državam na svetu, najmanj razvitim državam, pri izkoriščanju priložnosti za trgovanje. V obdobju poročanja 2016–2017 je bilo do EBA upravičenih 49 držav (glej preglednico 3).

Iz slike 6 je razvidna razčlenitev vrednosti in odstotnih deležev preferencialnega uvoza iz držav upravičenk do EBA v letu 2016. Iz Bangladeša je bil na podlagi EBA uvožen največji delež (66 %), sledi mu Kambodža (18 %).



3.1. Okrepljeno sodelovanje z nekaterimi državami upravičenkami do EBA

Kot je navedeno v strategiji Komisije *Trgovina za vse*, lahko EU v izjemnih okoliščinah začasno prekliče preferencialne standardnega GSP ali EBA, zlasti v primeru resnih in sistematičnih kršitev načel, določenih v konvencijah o človekovih pravicah in pravicah delavcev, ki so navedene v uredbi o GSP.

EU je z okrepljenim sodelovanjem izboljšala dialog z nekaterimi državami upravičenkami do EBA, da bi jih spodbudila h konkretnim ukrepom in trajnostnim rešitvam resnih pomanjkljivosti pri spoštovanju temeljnih

Mjanmar

Leta 2013 je bil Mjanmar ponovno vključen med države upravičenke do EBA, in sicer kot priznanje njegovim prizadevanjem za uvedbo ambicioznih političnih in družbenih reform ter reform na področju zaposlovanja. Nedavne humanitarne razmere in razmere na področju človekovih pravic v državi Rakhine so zelo resne. EU je vlado Mjanmara pozvala, naj zagotovi popoln humanitarni dostop ter omogoči varno, prostovoljno in dostojanstveno vračanje vseh beguncev. EU je Mjanmar pozvala, naj poišče dolgoročno rešitev za strukturna vprašanja v državi Rakhine, v skladu z njenimi mednarodnimi zavezami in ob upoštevanju zahtev EBA.

človekovih pravic in pravic delavcev. Če dialog ne bo zagotovil rezultatov, je EU v skrajnem primeru pripravljena uporabiti postopek preklica GSP, ob ustreznem upoštevanju ekonomskega in družbenega učinka takšnega preklica.

Glede Mjanmara EU skupaj z Združenimi državami, Japonsko, Dansko in MOD sodeluje pri pobudi za izboljšanje pravic delavcev in praks v Mjanmaru, ki je namenjena spodbujanju skladnosti z mednarodnimi delovnimi standardi MOD in odgovornimi poslovnimi praksami. Ta mednarodni forum zainteresiranih strani prispeva k prednostni obravnavi postopka reform delovnega prava v Mjanmaru in spodbujanju odnosov med socialnimi partnerji.

Zaradi vse slabših razmer na področju človekovih pravic in pravic delavcev v Bangladešu in Kambodži sta Komisija in ESZD začeli bolj dejavno sodelovati s tema državama in vključevati zadevne zainteresirane strani, med drugim nevladne organizacije, organizacije civilne družbe, mednarodne organizacije, socialne partnerje in podjetja.

Bangladeš

EBA je prispeval k njegovemu družbenoekonomskemu razvoju z ustvarjanjem milijonov priložnosti za zaposlovanje v konfekcijski industriji, v kateri delajo večinoma ženske. To pa mora spremljati spoštovanje temeljnih človekovih pravic in pravic delavcev, zlasti svobode združevanja, da se prispeva k večji blaginji in dostojnemu delu. EU mora videti resnično in trajno izboljšanje, da se izogne nadaljnjim korakom.

Komisija je v Bangladešu izrazila zaskrbljenost v zvezi s pravicami delavcev, zlasti svobodo združevanja, in izvajanjem skupne pobude, tj. pakta za trajno izboljševanje na področju pravic delavcev in varnosti v tovarnah konfekcijske in pletilne industrije v

Bangladešu. EU je kot enega od prednostnih ukrepov izpostavila predvsem uskladitev bangladeškega zakona o delovnih razmerjih in zakona o coni izvozne proizvodnje s konvencijami MOD o pravicah delavcev.

Kambodža

EU sodeluje s Kambodžo pri obravnavi vprašanj človekovih pravic v zvezi z ozemeljskimi spori iz koncesij za pridelavo sladkornega trsa in vprašanji pravic delavcev, zlasti svobode združevanja. V izogib nadaljnjim korakom mora EU videti resnično in trajno izboljšanje.

EU je pozvala vlado Kambodže, naj vzpostavi neodvisen in pregleden mehanizem za obravnavanje odškodninskih zahtevkov, ki

izhajajo iz dodelitve koncesij za gospodarsko uporabo zemljišč plantažam sladkornega trsa.

Okrepljeno sodelovanje temelji predvsem na razpoložljivih priporočilih in sklepnih ugotovitvah MOD in drugih organov ZN, ki spremljajo konvencije o človekovih pravicah in pravicah delavcev. Uporaba teh priporočil in sklepnih ugotovitev omogoča objektivno in pregledno ocenjevanje izvajanja sprejetih mednarodnih zavez.

Proces je pripomogel k povečanju pritiska na vlade za obravnavo perečih vprašanj in zaslediti je nekatere pozitivne spremembe. Vzporedno s tem je bilo na težave opozorjeno skladno in usklajeno prek vseh ustreznih kanalov (kot so trgovinski odbori, politični dialogi ali dialogi o človekovih pravicah).

Napredek je spodbuden. Kljub temu je EU v skrajnem primeru pripravljena začeti postopek preklica GSP, če naša konstruktivna prizadevanja v okviru dialogov ne bodo zagotovila zadovoljivih rezultatov. Takšna odločitev bo ustrezno upoštevala negativne

ekonomske, družbene in človeške posledice, povezane z morebitnim preklicem preferencialov GSP.

4. REŽIM GSP+

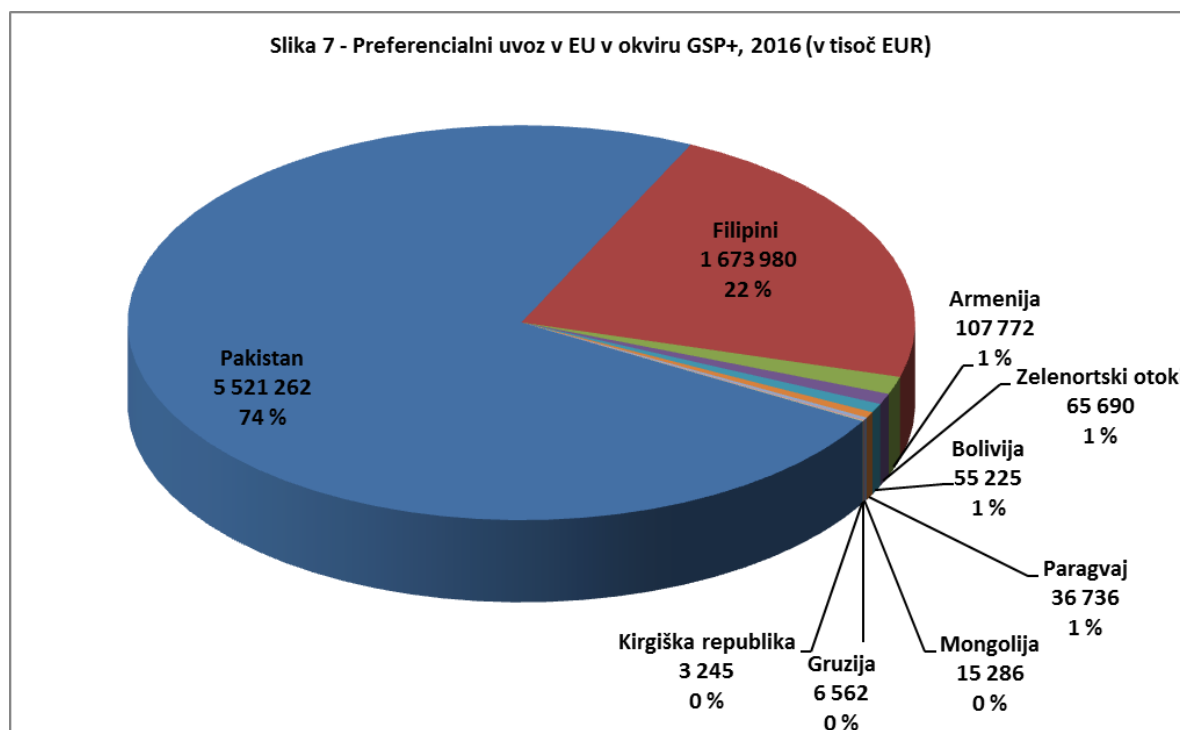
GSP+ je eno glavnih orodij EU za spodbujanje trajnostnega razvoja v ranljivih državah v razvoju. Države GSP+ imajo koristi od lažje trgovine z EU, če učinkovito izvajajo 27 temeljnih mednarodnih konvencij o človekovih pravicah in pravicah delavcev, varstvu okolja in dobrem upravljanju.

4.1. Države upravičenke do GSP+

Obdobje poročanja 2016–2017 zajema 10 držav upravičenk do GSP+: Armenija, Bolivija, Zelenortski otoki, Gruzija, Kirgizistan, Mongolija, Pakistan, Paragvaj, Filipini in Šrilanka (glej preglednico 2).

Gruzija od 1. januarja 2017 ni več upravičena do GSP+, saj je pridobila preferencialni dostop do trga na podlagi poglobljenega in celovitega sporazuma o prosti trgovini z EU. Kirgizistan je postal upravičen do GSP+ kmalu po začetku obdobja poročanja (januarja 2016). Šrilanka je ponovno postala upravičena do GSP+ maja 2017, potem ko je bila leta 2010 izločena. Paragvaj od 1. januarja 2019 ne bo več upravičen do GSP+, saj ga je Svetovna banka tri leta zapored uvrstila med države z višjim srednjim dohodkom.

Iz slike 7 v nadaljevanju je razvidna vrednost preferencialnega uvoza⁹ iz držav upravičenk do GSP+ v letu 2016. Največji delež je bil iz Pakistana, in sicer 74 % vsega uvoza GSP+.



⁹ Preferencialni uvoz je upravičeni uvoz, za katerega so bili preferenciali GSP+ dejansko uporabljeni.

4.2. Spremljanje GSP+

GSP+ temelji na konceptu trajnostnega razvoja. Države upravičenke se ob vključitvi v GSP+ zavežejo k učinkovitemu izvajanju 27 temeljnih konvencij v zameno za boljši dostop do trga EU.

Od držav upravičenk do GSP+ se pričakuje, da bodo dokazale odgovornost in politično zavezanost ter – kar je najpomembneje – da bodo kljub ugotovljenim pomanjkljivostim nenehno izboljševale svojo skladnost.

Pri spremljanju GSP+ EU sodeluje z državo upravičenko na vseh področjih, kjer izvajanje ni zadovoljivo.

4.2.1. Sodelovanje z zainteresiranimi stranmi

Država upravičenka mora dokazati skladnost z zavezujočimi zavezami GSP+¹⁰. Države upravičenke bi morale zagotoviti vse potrebne informacije, da lahko EU oceni njihovo skladnost z GSP+. Ocena EU v glavnem temelji na najnovejših poročilih in priporočilih mednarodnih organov spremljanja, kot sta MOD in ZN. EU dejavno sodeluje s temi mednarodnimi organizacijami, zlasti ker se poročila ZN objavljajo vsake 4–5 let, kar je daljše obdobje od dvoletnega cikla poročanja o GSP+. Srečanja z organi spremljanja ZN in MOD ter njihovimi lokalnimi predstavniki potekajo pred in med misijami EU za spremljanje GSP+.

EU uporablja tudi številne druge informacije in se pred in med misijami spremljanja srečuje z organizacijami civilne družbe, vključno s sindikati, zagovorniki človekovih pravic, podjetji in delodajalci v EU in v državi upravičenki. Junija 2017 je potekal dialog s civilno družbo za posvetovanje z organizacijami civilne družbe in zbiranje njihovih prispevkov in stališč¹¹.

Evropski parlament in Svet sta dejavno vključena v izvajanje GSP+ in spremljanje skladnosti držav upravičenk. Organizirana so redna srečanja z državami članicami v

Bolivija

Bolivija je v obdobju 2016–2017 še naprej dosegala znaten napredek pri učinkovitem izvajanju zavez na področju človekovih pravic, kljub splošnim družbenoekonomskim razmeram. Bolivija si je zlasti prizadevala za odpravo revščine, izboljšanje dostopa do izobraževanja, zdravja, hrane in stanovanja ter obravnavanje vprašanj reproduktivnega zdravja. Vendar pa glavna skrb ostaja najnižja starost za sklenitev delovnega razmerja, ki ni v skladu s konvencijo MOD št. 138.

Pakistan

Dosežen je bil napredek pri krepitvi okvira človekovih pravic in zakonodajnih ukrepov na področju pravic žensk, otrok, manjšin in pravic delavcev, saj so med drugim v pripravi predpisi o mučenju, pravnem varstvu mladoletnikov in pravicah transspolnih oseb. Vendar pa navedena področja in uporaba mučenja, smrtne kazni, velika razširjenost dela otrok in svoboda izražanja povzročajo resno zaskrbljenost. Splošne razmere na področju človekovih pravic so torej mešane in Pakistan mora okrepiti svoja prizadevanja za zagotovitev izvrševanja in izvajanja zakonodaje.

Šrilanka

Šrilanka je sprejela pomembne ukrepe za izboljšanje upravljanja in spoštovanja človekovih pravic. Dobro sodeluje s sistemom ZN. Vendar pa vlada še ni izpolnila več pomembnih reform, ki neposredno vplivajo na učinkovito izvajanje konvencij o človekovih pravicah v okviru GSP+, med katere sodi zlasti razveljavitev zakona o preprečevanju terorizma, da se zagotovijo temeljna pravna jamstva in obravnava uporaba mučenja.

¹⁰ Člen 15(2) uredbe o GSP (Uredba (EU) št. 978/2012).

¹¹ http://trade.ec.europa.eu/doclib/docs/2017/august/tradoc_155993.07.17%20report%20for%20web%20page.pdf.

okviru strokovne skupine za GSP in delovne skupine za GSP v okviru Sveta. Vprašanja za razpravo s strokovnjaki držav članic so zajemala odgovore na preglede stanja, prejete od držav upravičenk do GSP+, in poročanje o misijah spremljanja GSP+.

V obdobju 2016–2017 je Odbor za mednarodno trgovino Evropskega parlamenta (INTA) organiziral več izmenjav mnenj o GSP, tudi o napredku držav upravičenk do GSP+, obiskih v okviru spremljanja in vlogi organizacij civilne družbe pri uporabi GSP+. Misije delegacij Evropskega parlamenta v nekaterih državah upravičenkah do GSP+ so koristile tudi Komisiji in ESZD.

4.2.2. Misije spremljanja GSP+

Za spremljanje GSP+ se uporabljata dve medsebojno povezani orodji. Prvo orodje je „pregled stanja“, seznam najpomembnejših pomanjkljivosti, ki so jih ugotovili zadevni mednarodni organi spremljanja (ali kateri koli drug točen in zanesljiv vir) za posamezne konvencije. Vse države upravičenske do GSP+ letno prejmejo takšen pregled stanja, da se lahko odzovejo na navedene pomanjkljivosti.

Drugo orodje je „dialog GSP+“, vključno z misijami spremljanja GSP+, prek katerih EU z organi sodeluje v odkriti in odprti razpravi o ugotovljenih pomanjkljivostih in popravni ukrepih. V obdobju poročanja 2016–2017 sta Komisija in ESZD opravili misije spremljanja v Armeniji, Boliviji, na Zelenortskih otokih, v Kirgizistanu, Mongoliji, Pakistanu, Paragvaju, na Filipinih in Šrilanki.

Misije spremljanja GSP+ so omogočile neposredne stike na visoki ravni z vladami, ministrstvi in agencijami ter podjetji, lokalnimi nevladnimi organizacijami in organizacijami civilne družbe. Z mednarodnimi organizacijami ZN in MOD, ki so prisotne v državah, kot so Urad visokega komisarja Združenih narodov za človekove pravice, Program Združenih narodov za razvoj (UNDP) in Urad Združenih narodov za droge in kriminal (UNODC), so bila organizirana usklajevalna srečanja. To je izboljšalo splošno razumevanje med zainteresiranimi stranmi v sistemu GSP+ in razumevanje posebne zaveze vsake države upravičenske do GSP+ ter hkrati olajšalo zbiranje vhodnih terenskih podatkov ključnih zainteresiranih strani.

Lokalne zainteresirane strani imajo pomembno vlogo pri spodbujanju regionalnih in osrednjih organov k izpolnjevanju zavez GSP+. Od podjetij kot neposrednih upravičencev do tarifnih preferencialov se zlasti pričakuje, da bodo podprla organe pri izvajanju ustreznih 27 konvencij.

Mongolija

Dialog o GSP+ in podpora, zagotovljena v okviru projekta MOD, ki ga financira EU, sta Mongolijo spodbudila k reviziji njenega zakona o delu. Mongolija je odobrila nacionalni program za enakost spolov za razvoj politik, ki upoštevajo različnost spolov, do leta 2021. Na novo sprejet kazenski zakonik opredeljuje „mučenje“ v skladu s konvencijo proti mučenju. Morebitna ponovna uvedba smrtne kazni in razširjenost korupcije, ki ima prevladujoč vpliv na razmere na področju človekovih pravic, povzročata resno zaskrbljenost.

Filipini

Napredek je mogoče opaziti na področjih, kot so enakost spolov, trgovina z ljudmi, pravice delavcev, zdravje, izobraževanje, socialno-ekonomske pravice, boj proti korupciji in varstvo okolja. Predsednik Duterte je podpisal Sporazum o partnerstvu in sodelovanju med EU in Filipini, ki je bil predložen senatu v potrditev. Vendar pa izvensodni poboji, zlasti v boju proti prepovedanim drogam, in s tem povezana nekaznovanost še vedno povzročajo zaskrbljenost, prav tako morebitna ponovna uvedba smrtne kazni in znižanje starostne meje za kazensko odgovornost.

Misija GSP+ v Kirgizistanu (junij 2016)

Kirgizistan se je GSP+ pridružil šele januarja 2016, zato je bila misija namenjena uvajanju GSP+ in predhodnemu spremljanju. Srečanja za spremljanje GSP+, ki so potekala hkrati z dialogom o človekovih pravicah, so se izkazala za zelo učinkovita, saj so bila v dialogu obravnavana tudi pomembna vprašanja GSP+, kot so preprečevanje mučenja in slabega ravnanja v centrih za pridržanje ter prizadevanja za izboljšanje medetničnih odnosov, boj proti diskriminaciji, zmanjšanje prakse ugrabljanja nevest in izboljšanje pravic otrok. Podjetja so se želela seznaniti z ekonomskimi prednostmi GSP+.

Misija GSP+ v Boliviji (junij 2016)

Delo otrok je bilo obravnavano prednostno, s posebnim poudarkom na znižanju potrebne starosti za delo otrok. Poudarjena je bila tudi pravica domorodnih ljudstev do predhodnega posvetovanja in soglasja po predhodnem obveščanju glede dostopa do zemljišč, saj ima Bolivija največji delež domorodnih ljudstev v Južni Ameriki (približno 66 % celotnega prebivalstva).

Misija GSP+ na Zelenortskih otokih (julij 2017)

Splošne razmere na področju človekovih pravic na Zelenortskih otokih so še vedno pozitivne. Stalne težave zajemajo nasilje na podlagi spola, pravice otrok in zamude pri poročanju. V zvezi s slednjim si Zelenortski otoki opazno prizadevajo za rešitev te težave s tesnim sodelovanjem z MOD v okviru projekta za krepitev zmogljivosti, ki ga financira EU.

Misija GSP+ v Paragvaju (junij 2016)

Pozitivne pobude za človekove pravice vključujejo vzpostavitev sistema spremljanja glede mednarodnih priporočil o človekovih pravicah (SIMORE) s podporo Urada visokega komisarja za človekove pravice. Kot eno ključnih vprašanj je bilo v času misije obravnavano delo otrok, zlasti v povezavi s prakso „criadazgo“ (delo v gospodinjstvu).

Misija GSP+ v Pakistanu (november 2016)

Iz druge misije GSP+ je razviden pozitiven institucionalni napredek (npr. ustanovitev nacionalne komisije za človekove pravice in nacionalnega akcijskega načrta za človekove pravice) in zakonodajni napredek (npr. sprejetje zakonodaje proti posilstvom in ubojem iz časti). Hkrati pa ostajajo resni izzivi, tudi na področju pravic žensk, otrok in pripadnikov manjšin, svobode izražanja, uporabe smrtne kazni, mučenja ter zmogljivosti za izvajanje in izvrševanje zakonodaje.

Misija GSP+ na Filipinih (januar–februar 2017)

Opaziti je bilo napredek na področjih, kot so enakost spolov, trgovina z ljudmi, pravice delavcev, reproduktivno zdravje in varstvo okolja. Napredek pri ključnih vprašanjih je odvisen od zakonodaje, ki je še vedno v obravnavi v kongresu. Ostajajo še resni pomisleki o načinu izvajanja kampanje za boj proti prepovedanim drogam, zlasti glede pravice do življenja, pravnih jamstev, učinkovitega preiskovanja in pregona, o sodelovanju z mehanizmi ZN ter o morebitni ponovni uvedbi smrtne kazni in morebitnem znižanju starostne meje za kazensko odgovornost.

Misija GSP+ v Mongoliji (marec 2017)

Na prvem obisku v okviru spremljanja GSP+ je bilo opaziti napredek pri zakonodaji, kot je začetek veljavnosti novega kazenskega zakonika, revidiranega zakona o nasilju v družini, zakona o varstvu otrok in zakona o pravicah otrok. Mongolija je zelo napredovala pri poročanju MOD s pomočjo projekta, ki ga financira EU. Mongolija si prav tako prizadeva izboljšati svoje zmogljivosti, da bi lahko v celoti izkoristila trgovinske ugodnosti GSP+.

Misija GSP+ v Armeniji (junij 2017)

Temeljito so bila obravnavana najpomembnejša vprašanja, s katerimi se mora spoprijeti Armenija, vključno z učinkovitim izvajanjem akcijskih načrtov za človekove pravice za obdobja 2014–2016 in 2017–2019, predložitvijo novega sodnega zakonika, kazenskega zakonika, zakonika o kazenskem postopku, samostojnega zakona proti nasilju v družini in celovitega zakona o prepovedi diskriminacije parlamentu v skladu z mednarodnimi standardi ter potrebo po (ponovni) vzpostavitvi sistema inšpekcije dela in napredovanju do statusa kategorije 1 v skladu s konvencijo CITES.

Misija GSP+ na Šrilanki (september 2017)

Na podlagi prve misije spremljanja po vključitvi Šrilanke v GSP+ maja 2017, ki je vključevala tudi obisk Džafne, je bilo ugotovljeno, da Šrilanka napreduje pri izvajanju 27 konvencij. Vendar pa so potrebna večja

prizadevanja za razveljavitev zakona o preprečevanju terorizma, obravnavo razširjene uporabe mučenja, zadovoljivo poročanje o prisilnih izginotjih, vračanje zemljišč na nekdanjih konfliktnih območjih in boj proti diskriminaciji sindikatov in nepoštenim delovnim praksam.

4.3. Tehnična pomoč in razvojni projekti

Komisija in MOD sta v obdobju poročanja izvedli posebne projekte GSP+¹² v podporo skladnosti z zahtevami MOD glede poročanja in izvajanja v naslednjih državah GSP+: Armenija, Zelenortske otoki, Mongolija, Pakistan, Paragvaj in Filipini. Ti projekti se bodo nadaljevali v naslednjih dveh letih.

V Armeniji, Paragvaju in na Filipinih je bil poudarek na krepitvi zmogljivosti javnih uprav za učinkovito uporabo temeljnih konvencij MOD. Na Zelenortskih otokih je MOD podprla lokalno upravo pri predložitvi zapoznelih poročil MOD. V Pakistanu je bil glavni cilj zagotoviti podporo pri pripravi zakonodaje in s tem povezanih pobud za izvajanje na področju odprave dela otrok in prisilnega dela. V Mongoliji je MOD, poleg krepitve zmogljivosti za pravočasno poročanje, pomagala pri usklajevanju zakonodaje s konvencijo MOD o uporabi načel o pravicah organiziranja in kolektivnega dogovarjanja.

Glavni poudarki projektov EU in MOD v državah GSP+

Zelenortske otoki

Na Zelenortskih otokih so ukrepi EU GSP+ pripomogli k izboljšanju ozaveščenosti o temeljnih konvencijah MOD med tremi glavnimi skupinami (vlado, delodajalci in delavci). Prav tako so spodbujali tristranske razprave o zakonodaji glede na pripombe nadzornih organov MOD. Poleg tega so Zelenortske otoki zdaj izpolnili vse svoje sprotne obveznosti poročanja o konvencijah št. 87 in 98 o svobodi združevanja in pravici do organiziranja in kolektivnega dogovarjanja. Socialni partnerji se bolj zavedajo svoje vloge in so boljše pripravljene na obravnavo pripomb nadzornih organov MOD.

Mongolija

Projekt EU in MOD je Mongoliji pomagal izboljšati skladnost z mednarodnimi delovnimi standardi in poročanje o njih. V okviru projekta so bili pregledani mongolski prevodi temeljnih konvencij MOD in Mongoliji je bila zagotovljena pomoč za boljše razumevanje njenih obveznosti. Rezultat projekta so bila tudi tristranska posvetovanja o revidiranju zakona o delu, ki je zdaj boljše usklajen s temeljnimi načeli in pravicami pri delu. Vlada ter organizacije delavcev in delodajalcev na podlagi obveščanja o politikah glede mednarodnih delovnih standardov in trgovine v angleščini in mongolščini ter na podlagi dialogov in delavnic na visoki ravni boljše razumejo temeljna načela in pravice pri delu. Ob tehnični pomoči je Mongolija izpolnila vse svoje sprotne obveznosti poročanja o mednarodnih delovnih standardih.

Pakistan

Pobuda za krepitve zmogljivosti, ki jo financira EU, je zveznim in pokrajinskim oddelkom, pristojnim za delo, omogočila izboljšanje poročanja o ratificiranih konvencijah MOD. Delavnice MOD, ki so potekale januarja, februarja in aprila 2017, so pripomogle h krepitvi socialnega dialoga v zveznih in pokrajinskih tristranskih posvetovalnih odborih. Na delavnicah so se oddelki, pristojni za delo, sestali z organizacijami delodajalcev in delavcev, da bi izboljšali razumevanje temeljnih delovnih standardov.

¹² http://trade.ec.europa.eu/doclib/docs/2017/july/tradoc_155843.pdf.

MOD je kot del ukrepa EU GSP+ in v odziv na novo podeljene zakonodajne pristojnosti ponudila tudi posebno tehnično podporo vladi Beludžistana pri pripravi svežnja revidiranih zakonov o delu. Opravljena so bila posvetovanja s socialnimi partnerji, da se zagotovi boljša usklajenost zakonodaje z načeli MOD.

Filipini

Ukrep EU GSP+ na Filipinih je bil osredotočen na ustvarjanje okolja, ki spodbuja svobodo združevanja in kolektivno dogovarjanje, po priporočilih misije MOD za neposredne stike, ki je potekala februarja 2017. Ukrep je omogočil razprave med oddelkom, pristojnim za delo, in socialnimi partnerji, rezultat česar je bil tristranski manifest z zavezo za učinkovito izvajanje načel svobode združevanja in kolektivnega dogovarjanja ter za oblikovanje ustreznega nacionalnega akcijskega načrta.

Poleg tega so se leta 2017 v vseh državah GSP+ začeli projekti v podporo sodelovanju lokalnih organizacij civilne družbe¹³ in socialnih partnerjev v GSP+. Leta 2017 so projektne skupine izvedle misije za ugotavljanje dejstev, da bi opredelile ključna vprašanja svojih projektov, ki se bodo izvajali z lokalnimi organizacijami civilne družbe. V naslednjem obdobju poročanja bo Komisija še naprej proučevala možnosti zagotavljanja podpore državam upravičenkam s strokovnim znanjem, tehnično pomočjo in posebnimi projekti za krepitev zmogljivosti.

4.4. Priloga k temu poročilu: delovni dokument služb Komisije o GSP+

Kot poročilo o GSP iz leta 2016 je tudi temu drugemu dvoletnemu poročilu o GSP priložen delovni dokument služb Komisije o GSP+. Navedeni dokument vsebuje celovito oceno skladnosti posameznih držav upravičenk do GSP+ z njihovimi obveznostmi GSP+ po sklopih: človekove pravice, pravice delavcev, okolje in dobro upravljanje. Ocenjeni so napredek, pomanjkljivosti, prihodnji ukrepi in prednostne naloge za doseganje učinkovitega izvajanja 27 temeljnih konvencij.

4.5. Poročilo o vmesni oceni

V skladu z uredbo o GSP¹⁴ mora Komisija Evropskemu parlamentu in Svetu pet let po začetku veljavnosti uredbe o GSP predložiti poročilo o vmesni oceni glede uporabe uredbe o GSP. V navedenem poročilu bo ocenjeno, ali uredba o GSP dosega svoje cilje. Sklepne ugotovitve poročila se bodo upoštevale pri pripravi naslednjega GSP. Pričakuje se, da bo poročilo sprejeto v prvem semestru leta 2018.

5. SKLEPNE UGOTOVITVE

Dvoletno poročilo o GSP sledi izvajanju sedanje sheme GSP, odkar so se januarja 2014 začeli uporabljati njeni tarifni preferenciali. Iz priloženega delovnega dokumenta služb Komisije so razvidne razmere na področju človekovih pravic ter družbene in okoljske razmere v državah upravičenkah do GSP+, zagotovljena pa je tudi platforma za sodelovanje civilne družbe z vladami držav upravičenk.

¹³ http://trade.ec.europa.eu/doclib/docs/2017/july/tradoc_155843.pdf.

¹⁴ Uredba (EU) št. 978/2012 o uporabi sheme splošnih tarifnih preferencialov.

V sedanjem ciklu spremljanja so bile države upravičenke do GSP+ pozvane, naj vse bolj prevzemajo odgovornost za izvajanje 27 konvencij in naj bodo bolj dejavne pri obravnavanju vprašanj, navedenih v pregledih stanja in zastavljenih med misijami spremljanja GSP+.

Kirgizistan, ki se je v GSP+ vključil januarja 2016, je v tem poročilu naveden prvič. Šrilanka se je v GSP+ ponovno vključila maja 2017, zato obdobje spremljanja zajema manj kot 6 mesecev. V Armeniji se je misija spremljanja izkazala za dragocen način vključevanja lokalne civilne družbe. Misija spremljanja na Zelenortskih otokih je bila bistvenega pomena za zbiranje informacij, potrebnih za oceno EU, saj zadnja poročila ZN in MOD niso bila predložena. Misija spremljanja na Filipinih je bila priložnost za EU, da izrazi pomisleke o nedavnih dogodkih na področju človekovih pravic in hkrati prizna napredek na področju pravic delavcev in družbenoekonomskih politik. V Paragvaju in Boliviji je s sodelovanjem vseh zadevnih zainteresiranih strani, vključno z MOD in Unicefom, potekala odprta razprava o vprašanju dela otrok. Gruzija je predstavljena zadnjič, saj je zaradi sklenitve poglobljenega in celovitega sporazuma o prosti trgovini z EU izstopila iz GSP+.

Na splošno je spremljanje GSP+ zagotovilo strukturiran pristop in trdno podlago za oceno posameznih držav upravičenk do GSP+, na podlagi ugotovitev organov spremljanja ZN in MOD ter na podlagi informacij, ki jih zagotovijo tretje strani, vključno s civilno družbo, socialnimi partnerji, Evropskim parlamentom in Svetom. Spremljanje GSP+ je v celoti vključeno v dvostranski okvir in dialoge EU, vključno z dialogi o človekovih pravicah. GSP+ je podprl zlasti države, kot so Pakistan, Šrilanka, Mongolija in Bolivija, pri krepitvi njihovega sodelovanja v dialogih EU o človekovih pravicah. Hkrati so dialogi o človekovih pravicah zagotovili platformo za razpravo o vprašanih človekovih pravic, povezanih z GSP+. GSP+ je izboljšal sinergije in vzajemno okreplil učinek obeh orodij.

Čeprav je GSP pomembno orodje za obravnavo vprašanj človekovih pravic in dela v državah upravičenkah, se je EU zavezala, da bo uporabila vse ustrezne politike in instrumente, da bi državam zagotovila podporo pri doseganju njihovih ciljev trajnostnega razvoja in dobrega upravljanja. Glede na naravo teh vprašanj in potrebo po strukturnih in trajnih rešitvah sodelovanje v GSP zahteva stalno dolgoročno zavezanost EU in držav upravičenk.

Naslednje obdobje poročanja, ki bo zajemalo leti 2018 in 2019, se bo začelo z novim dvoletnim ciklom pregledov stanja in misij spremljanja v prvi polovici leta 2018. Komisija bo do konca leta 2019 Evropskemu parlamentu in Svetu predložila svoje tretje dvoletno poročilo o GSP, s posebnim poudarkom na ocenjevanju trendov v vseh državah upravičenkah do GSP+.

6. DRŽAVE UPRAVIČENKE DO SCHEME STANDARDNEGA GSP IN SCHEME EBA

Preglednica 1 – Države upravičenke do standardnega GSP v obdobju 2016–2017

	Države upravičenke do standardnega GSP v obdobju poročanja 2016–2017	Spremembe statusa države upravičenke v obdobju 2016–2017
1.	Kamerun	Izstopil iz sheme 1. januarja 2017.
2.	Cookovi otoki	
3.	Slonokoščena obala	
4.	Fidži	Izstopil iz sheme 1. januarja 2017.
5.	Gana	
6.	Indija	
7.	Indonezija	
8.	Irak	Izstopil iz sheme 1. januarja 2017.
9.	Kenija	
10.	Marshallovi otoki	Izstopili iz sheme 1. januarja 2017.
11.	Federativne države Mikronezije	
12.	Nauru	
13.	Nigerija	
14.	Niue	
15.	Republika Kongo	
16.	Šrilanka	Izstopila iz sheme 18. maja 2017, ko je pridobila status GSP+.
17.	Svazi	
18.	Sirija	
19.	Tadžikistan	
20.	Tonga	
21.	Ukrajina	Iz sheme bo izstopila 1. januarja 2018.
22.	Uzbekistan	
23.	Vietnam	

Preglednica 2 – Države upravičenke do GSP+ v obdobju 2016–2017

	Države upravičenke do GSP+ v obdobju poročanja 2016–2017	Spremembe statusa države upravičenke do GSP+ v obdobju 2016–2017
1.	Armenija	
2.	Bolivija	
3.	Zelenortski otoki	
4.	Gruzija	Izstopila iz sheme 1. januarja 2017.
5.	Kirgizistan	V shemo se je vključil 27. januarja 2016.
6.	Mongolija	
7.	Pakistan	
8.	Paragvaj	
9.	Filipini	
10.	Šrilanka	V shemo se je vključila 18. maja 2017.

Preglednica 3 – Države upravičenke do EBA v obdobju 2016–2017

Države upravičenke do EBA v obdobju poročanja 2016–2017			
1.	Afganistan	27.	Mavretanija
2.	Angola	28.	Malavi
3.	Bangladeš	29.	Mjanmar/Burma
4.	Butan	30.	Mozambik
5.	Burkina Faso	31.	Nepal
6.	Burundi	32.	Niger
7.	Benin	33.	Ruanda
8.	Kambodža	34.	Samoa
9.	Čad	35.	Sierra Leone
10.	Demokratska republika Kongo	36.	Senegal
11.	Srednjeafriška republika	37.	Salomonovi otoki
12.	Komori	38.	Somalija
13.	Džibuti	39.	Južni Sudan
14.	Eritreja	40.	Sudan
15.	Etiopija	41.	São Tomé in Príncipe
16.	Gambija	42.	Tanzanija
17.	Gvineja	43.	Vzhodni Timor
18.	Ekvatorialna Gvineja	44.	Togo
19.	Gvineja Bissau	45.	Tuvalu
20.	Haiti	46.	Uganda
21.	Kiribati	47.	Vanuatu
22.	Laoška ljudska demokratična republika	48.	Jemen
23.	Liberija	49.	Zambija
24.	Lesoto		
25.	Madagaskar		
26.	Mali		

7. PREGLEDNICE S STATISTIČNIMI PODATKI, KI ZAJEMAJO DRŽAVE, KI SO UŽIVALE UGODNOSTI GSP NA DAN 1. DECEMBRA 2016

Preglednica 4 – Vrednost preferencialnega uvoza vseh držav upravičenk do GSP (v tisoč EUR)

	2014				2015				2016			
	Skupni uvoz	Upravičeni uvoz v okviru GSP	Preferencialni uvoz v okviru GSP	Stopnja uporabe	Skupni uvoz	Upravičeni uvoz v okviru GSP	Preferencialni uvoz v okviru GSP	Stopnja uporabe	Skupni uvoz	Upravičeni uvoz v okviru GSP	Preferencialni uvoz v okviru GSP	Stopnja uporabe
Standardni GSP	136 293 050	37 617 869	27 712 803	74 %	138 379 251	45 327 097	30 871 383	68 %	130 968 548	47 080 530	31 661 403	67 %
GSP+	13 324 942	7 129 263	6 177 630	87 %	15 476 883	8 413 704	7 153 681	85 %	15 132 431	8 687 292	7 485 760	86 %
EBA	37 500 741	19 614 129	17 058 019	87 %	37 922 199	23 735 273	22 264 102	94 %	36 175 387	25 573 515	23 534 339	92 %
Vsi GSP	187 118 733	64 361 261	50 948 452	79 %	191 778 333	77 476 074	60 289 166	78 %	182 276 366	81 341 337	62 681 502	77 %

Preglednica 5 – Vrednost preferencialnega uvoza v EU po državah upravičenkah do standardnega GSP (v tisoč EUR)

Standardni GSP	2014				2015				2016			
	Skupni uvoz	Upravičeni uvoz v okviru GSP	Preferencialni uvoz v okviru GSP	Stopnja uporabe	Skupni uvoz	Upravičeni uvoz v okviru GSP	Preferencialni uvoz v okviru GSP	Stopnja uporabe	Skupni uvoz	Upravičeni uvoz v okviru GSP	Preferencialni uvoz v okviru GSP	Stopnja uporabe
	136 293 050	37 617 869	27 712 803	73,7 %	138 379 251	45 327 097	30 871 383	68,1 %	130 968 548	47 080 530	31 661 403	67,2 %
Kamerun	2 148 042	32 560	39	0,1 %	1 781 293	150 204	12 054	8,0 %	1 773 132	120 563	6 323	5,2 %
Kongo	1 523 993	82 830	67 269	81,2 %	1 764 705	40 965	31 126	76,0 %	1 048 910	34 069	14 331	42,1 %
Cookovi otoki	1 496	97	61	62,8 %	1 906	58	3	5,2 %	8 660	246	31	12,7 %
Fidži	97 685	1 301	3	0,2 %	85 504	5 532	421	7,6 %	60 313	6 767	142	2,1 %
Gana	2 864 884	150 575	127	0,1 %	2 631 417	737 363	804	0,1 %	2 287 705	683 385	868	0,1 %
Indija	35 582 745	16 987 636	15 031 426	88,5 %	37 822 096	18 910 730	16 698 497	88,3 %	37 664 155	18 864 567	16 622 456	88,1 %
Indonezija	13 917 691	6 279 700	4 511 742	71,8 %	14 672 861	7 176 336	5 017 542	69,9 %	13 988 094	7 272 570	5 164 449	71,0 %
Irak	11 518 140	5 232	146	2,8 %	12 100 516	7 918	2 080	26,3 %	10 404 550	3 832	1 041	27,2 %
Slonokoščena obala	3 247 091	319 695	366	0,1 %	4 241 390	1 287 254	3 261	0,3 %	4 523 986	1 294 501	2 070	0,2 %
Kenija	1 140 708	190 922	138 111	72,3 %	1 302 367	864 017	19 935	2,3 %	1 268 292	869 747	16 345	1,9 %
Marshallovi otoki	146 012	423	-	0,0 %	116 787	505	-	0,0 %	186 992	20 856	-	-
Mikronezija	612	171	127	74,3 %	538	509	215	42,3 %	452	444	112	25,3 %
Nauru	82	31	-	0,0 %	626	175	-	0,0 %	95	53	-	0,0 %
Nigerija	27 792 156	207 878	135 410	65,1 %	18 402 503	129 416	94 963	73,4 %	10 833 197	158 137	102 210	64,6 %
Niue	127	108	1	0,8 %	227	10	0	1,0 %	267	181	-	0,0 %
Šrilanka*	2 163 151	1 799 337	1 073 969	59,7 %	2 337 415	1 966 849	1 078 955	54,9 %	2 395 894	2 022 993	1 105 615	54,7 %
Svazi	150 572	5 140	46	0,9 %	133 591	19 474	109	0,6 %	121 857	21 069	56	0,3 %
Sirija	85 008	25 209	3 443	13,7 %	80 265	25 358	4 405	17,4 %	49 463	20 213	8 911	44,1 %
Tadžikistan	52 422	14 897	10 571	71,0 %	46 363	12 107	11 286	93,2 %	81 953	12 953	11 823	91,3 %
Tonga	906	71	54	75,9 %	379	136	95	70,3 %	863	125	35	28,2 %
Ukrajina	12 003 711	2 495 103	1 473 299	59,0 %	11 309 183	2 676 266	1 185 545	44,3 %	11 604 889	3 379 200	1 400 536	41,4 %
Uzbekistan	146 175	75 976	60 465	79,6 %	117 222	69 750	57 747	82,8 %	117 529	86 579	74 625	86,2 %
Vietnam	21 709 640	8 942 978	5 206 129	58,2 %	29 430 096	11 246 165	6 652 339	59,2 %	32 547 301	12 207 480	7 129 422	58,4 %

*GSP+ od 18. maja 2017

Preglednica 6 – Vrednost preferencialnega uvoza v EU po državah upravičenkah do EBA (v tisoč EUR)*

EBA	2014				2015				2016			
	Skupni uvoz	Upravičeni uvoz v okviru GSP	Preferencialni uvoz v okviru GSP	Stopnja uporabe	Skupni uvoz	Upravičeni uvoz v okviru GSP	Preferencialni uvoz v okviru GSP	Stopnja uporabe	Skupni uvoz	Upravičeni uvoz v okviru GSP	Preferencialni uvoz v okviru GSP	Stopnja uporabe
	37 500 741	19 614 129	17 058 019	87,0 %	37 922 199	23 735 273	22 264 102	93,8 %	36 175 387	25 573 515	23 534 339	92,0 %
Afganistan	35 033	16 943	6 966	41,1 %	25 208	6 164	3 691	59,9 %	18 932	5 680	2 855	50,3 %
Angola	9 361 175	50 117	20 937	41,8 %	7 153 713	39 948	18 089	45,3 %	4 156 215	69 812	30 828	44,2 %
Bangladeš	12 320 951	12 259 151	11 776 557	96,1 %	15 085 588	15 017 416	14 642 919	97,5 %	16 355 547	16 292 347	15 614 030	95,8 %
Benin	44 864	12 270	11 246	91,7 %	45 236	5 535	3 968	71,7 %	39 234	5 123	4 817	94,0 %
Butan	14 927	14 790	14 416	97,5 %	48 501	16 726	16 102	96,3 %	2 606	2 140	1 884	88,0 %
Burkina Faso	111 601	11 697	9 849	84,2 %	58 116	11 204	9 576	85,5 %	109 132	10 911	9 899	90,7 %
Burundi	21 359	414	86	20,7 %	38 785	362	322	89,0 %	31 850	291	260	89,3 %
Kambodža	3 019 263	3 008 589	2 778 838	92,4 %	4 060 331	4 005 450	3 772 302	94,2 %	4 571 947	4 505 346	4 177 745	92,7 %
Srednjeafriška republika	6 253	181	157	87,0 %	12 044	58	3	4,6 %	16 544	596	6	1,1 %
Čad	13 789	319	-	0,0 %	108 771	616	-	0,0 %	114 696	1 003	-	0,0 %
Komori	10 640	6 782	1 536	22,6 %	10 947	5 605	5 487	97,9 %	15 655	7 505	7 168	95,5 %
Demokratska republika Kongo	1 003 279	8 202	6 240	76,1 %	481 672	10 079	5 181	51,4 %	740 378	5 977	3 566	59,7 %
Džibuti	8 233	3 771	62	1,6 %	13 103	2 635	-	0,0 %	23 592	5 557	211	3,8 %
Ekvatorialna Gvineja	3 643 048	227 486	210 568	92,6 %	1 931 886	45 310	33 132	73,1 %	1 237 764	22 825	19 052	83,5 %
Eritreja	8 234	2 505	2 378	94,9 %	41 742	2 498	2 294	91,9 %	13 108	2 172	2 031	93,5 %
Etiopija	550 548	252 196	248 726	98,6 %	676 177	333 655	256 378	76,8 %	711 534	399 735	245 195	61,3 %
Gambija	17 627	9 276	8 561	92,3 %	16 900	11 472	11 261	98,2 %	14 077	10 535	9 933	94,3 %
Gvineja	454 347	1 648	658	39,9 %	644 545	1 566	740	47,3 %	522 968	2 647	811	30,7 %
Gvineja Bissau	3 329	12	-	0,0 %	1 985	1 047	-	0,0 %	1 602	404	-	0,0 %
Haiti	31 331	17 794	3 324	18,7 %	33 006	14 017	12 483	89,1 %	39 015	15 527	13 343	85,9 %
Kiribati	53	32	25	76,8 %	142	59	-	0,0 %	152	97	-	0,0 %
Laos	222 578	195 086	191 073	97,9 %	235 114	195 855	189 968	97,0 %	234 482	177 167	169 889	95,9 %
Lesoto	247 359	1 566	484	30,9 %	254 450	1 993	1 411	70,8 %	207 530	2 889	2 047	70,9 %
Liberija	284 022	3 400	423	12,4 %	187 013	585	-	0,0 %	273 678	4 342	379	8,7 %
Madagaskar	826 063	534 460	21 331	4,0 %	922 271	573 703	4 774	0,8 %	934 020	702 449	9 850	1,4 %
Malavi	289 986	266 631	251 596	94,4 %	321 254	287 017	270 725	94,3 %	267 862	215 102	214 041	99,5 %
Mali	39 253	4 400	3 628	82,5 %	39 323	5 510	4 176	75,8 %	36 620	5 730	4 776	83,3 %
Mavretanija	544 977	172 679	164 746	95,4 %	475 350	221 069	212 175	96,0 %	427 029	224 212	217 873	97,2 %
Mozambik	1 346 297	1 143 588	292 715	25,6 %	1 423 821	1 170 217	1 137 842	97,2 %	1 301 696	970 577	964 758	99,4 %
Mjanmar	355 447	313 704	298 065	95,0 %	645 322	562 714	534 806	95,0 %	971 484	875 939	827 432	94,5 %
Nepal	86 408	77 883	72 205	92,7 %	97 418	86 983	80 420	92,5 %	94 310	83 407	77 089	92,4 %
Niger	118 520	2 958	1 931	65,3 %	116 763	3 308	2 726	82,4 %	116 135	3 692	3 080	83,4 %
Ruanda	46 415	538	107	20,0 %	63 219	937	647	69,0 %	51 351	1 991	948	47,6 %
Samoa	1 076	867	310	35,8 %	2 271	1 778	224	12,6 %	1 882	1 475	293	19,9 %
São Tomé in Príncipe	7 999	175	112	64,0 %	8 414	141	98	69,0 %	10 382	183	98	53,5 %

* „Skupni uvoz“ zajema ves uvoz, vključno z izdelki, ki so samodejno upravičeni do ničelnih tarif, ki veljajo za države z največjimi ugodnostmi (v nadaljnjem besedilu: MFN). „Uvoz, upravičen do EBA“ se nanaša le na izdelke v okviru sheme EBA, ki sicer niso upravičeni do ničelne dajatve, ki velja za MFN.

Preglednica 6 (nadaljevanje) – Vrednost preferencialnega uvoza v EU po državah upravičenkah do EBA (v tisoč EUR)*

EBA	2014				2015				2016			
	Skupni uvoz	Upravičeni uvoz v okviru GSP	Preferencialni uvoz v okviru GSP	Stopnja uporabe	Skupni uvoz	Upravičeni uvoz v okviru GSP	Preferencialni uvoz v okviru GSP	Stopnja uporabe	Skupni uvoz	Upravičeni uvoz v okviru GSP	Preferencialni uvoz v okviru GSP	Stopnja uporabe
Senegal	391 649	281 694	276 858	98,3 %	411 225	293 897	286 079	97,3 %	416 309	266 077	255 260	95,9 %
Sierra Leone	220 043	480	80	16,6 %	238 444	3 939	3 280	83,3 %	223 681	1 796	533	29,7 %
Solomonovi otoki	62 985	62 069	61 950	99,8 %	68 308	67 718	66 356	98,0 %	53 495	52 945	52 848	99,8 %
Somalija	2 589	122	6	4,7 %	8 587	117	-	0,0 %	13 047	569	15	2,7 %
Južni Sudan	117	32	-	0,0 %	182	52	-	0,0 %	304	106	70	66,7 %
Sudan	204 463	107 837	101 344	94,0 %	211 637	83 319	81 717	98,1 %	182 874	23 463	22 751	97,0 %
Tanzanija	588 179	281 806	119 833	42,5 %	686 687	356 266	346 966	97,4 %	620 682	323 841	317 287	98,0 %
Vzhodni Timor	11 955	43	-	0,0 %	5 984	47	-	0,0 %	5 369	71	-	0,0 %
Togo	83 505	20 254	19 154	94,6 %	70 005	21 854	20 093	91,9 %	102 321	33 250	24 095	72,5 %
Tuvalu	513	476	-	0,0 %	512	454	-	0,0 %	51	28	-	0,0 %
Uganda	447 656	149 922	31 573	21,1 %	488 899	157 883	154 426	97,8 %	444 743	150 527	148 279	98,5 %
Vanuatu	1 842	403	334	82,8 %	11 748	4 512	414	9,2 %	3 334	1 475	370	25,1 %
Jemen	83 951	10 574	8 268	78,2 %	17 461	7 077	3 016	42,6 %	18 623	6 285	4 574	72,8 %
Zambija	305 011	76 308	38 765	50,8 %	422 117	94 907	67 838	71,5 %	425 544	77 696	72 067	92,8 %

Preglednica 7 – Vrednost preferencialnega uvoza v EU po državah upravičenkah do GSP+ (v tisoč EUR)*

GSP+	2014				2015				2016			
	Skupni uvoz	Upravičeni uvoz v okviru GSP	Preferencialni uvoz v okviru GSP	Stopnja uporabe	Skupni uvoz	Upravičeni uvoz v okviru GSP	Preferencialni uvoz v okviru GSP	Stopnja uporabe	Skupni uvoz	Upravičeni uvoz v okviru GSP	Preferencialni uvoz v okviru GSP	Stopnja uporabe
	13 324 942	7 129 263	6 177 630	86,7 %	15 476 883	8 413 704	7 153 681	85,0 %	15 132 431	8 687 292	7 485 760	86,2 %
Armenija	192 932	47 343	42 435	89,6 %	268 322	115 211	103 588	89,9 %	310 034	116 432	107 772	92,6 %
Bolivija	518 567	107 094	102 577	95,8 %	596 432	84 340	80 755	95,7 %	529 748	58 705	55 225	94,1 %
Zelenortski otoki	96 849	55 897	54 716	97,9 %	63 283	53 279	51 519	96,7 %	70 595	68 077	65 690	96,5 %
Gruzija	621 360	213 860	100 401	46,9 %	688 607	312 638	31 302	10,0 %	513 241	244 174	6 562	2,7 %
Kirgiška republika	68 806	12 000	8 248	68,7 %	48 834	10 089	6 581	65,2 %	72 291	6 091	3 245	53,3 %
Mongolija	71 146	17 952	15 101	84,1 %	80 086	18 732	16 277	86,9 %	64 237	18 210	15 286	83,9 %
Pakistan	5 390 009	4 775 255	4 557 142	95,4 %	5 953 902	5 450 261	5 235 525	96,1 %	6 197 304	5 775 157	5 521 262	95,6 %
Paragvaj	1 098 733	72 824	69 349	95,2 %	1 057 067	46 567	42 275	90,8 %	1 074 715	41 912	36 736	87,7 %
Filipini	5 266 541	1 827 039	1 227 661	67,2 %	6 720 351	2 322 588	1 585 860	68,3 %	6 300 265	2 358 534	1 673 980	71,0 %