



Bruselj, 9.9.2022
COM(2022) 447 final

POROČILO KOMISIJE EVROPSKEMU PARLAMENTU IN SVETU

**15. FINANČNO POROČILO KOMISIJE EVROPSKEMU PARLAMENTU IN SVETU
O EVROPSKEM KMETIJSKEM SKLADU ZA RAZVOJ PODEŽELJA (EKSRP)**

PRORAČUNSKO LETO 2021

Kazalo

1.	PRORAČUNSKI POSTOPEK	2
1.1	Finančni okvir	2
1.2	Predlog proračuna za leto 2021	3
1.3	Sprejetje proračuna za leto 2021	4
1.4	Sprejetje sprememb proračuna	5
2.	UPRAVLJANJE ODOBRITEV	6
2.1	Upravljanje odobritev za prevzem obveznosti	6
2.1.1	<i>Programi EKSRP in EURI za razvoj podeželja</i>	6
2.1.2	<i>Tehnična pomoč</i>	6
2.2	Upravljanje odobritev plačil	7
2.2.1	<i>Programi EKSRP in EURI za razvoj podeželja</i>	7
2.2.2	<i>Tehnična pomoč</i>	8
3.	IZVRŠEVANJE PRORAČUNA EU ZA LETO 2021	9
3.1	Izvrševanje odobritev za prevzem obveznosti	9
3.1.1	<i>Programi EKSRP in EURI za razvoj podeželja</i>	9
3.1.2	<i>Tehnična pomoč</i>	11
3.2	Izvrševanje odobritev plačil	12
3.2.1	<i>Programi za razvoj podeželja v okviru EKSRP in EURI</i>	12
3.2.2	<i>Tehnična pomoč</i>	18
3.3	Analiza prijavljenih odhodkov po ukrepih	19
3.4	Izvajanje programov EKSRP in EURI	24

1. PRORAČUNSKI POSTOPEK

1.1 Finančni okvir

Odhodki za razvoj podeželja v letu 2021 se financirajo v okviru večletnega finančnega okvira za obdobje 2021–2027. Finančni okvir je določen v Uredbi Sveta (EU, Euratom) 2020/2093¹. Za leti 2021 in 2022 so bili na voljo tudi dodatni viri, ki izhajajo iz Instrumenta Evropske unije za okrevanje (EURI)², da bi se obravnavali vpliv krize zaradi COVID-19 ter posledice za kmetijski sektor in podeželska območja Unije.

Dodelitev za razvoj podeželja ter dodelitev za odhodke, povezane s trgov, in neposredna plačila po letni tehnični prilagoditvi večletnega finančnega okvira sta prikazani v preglednici 1.

Preglednica 1: Finančni okvir za obdobje 2021–2027

RAZDELEK 3	V milijonih EUR; tekoče cene						
Naravni viri in okolje, povezani s SKP	2021^{a)}	2022^{b)}	2023^{c)}	2024	2025	2026	2027
SKUPAJ	55 713,0	53 365,9	53 626,9	53 757,9	53 890,9	54 021,9	54 155,9
od tega:							
Odhodki, povezani s trgov, in neposredne pomoči	40 368,0	40 638,2	40 692,2	41 649,0	41 782,0	41 913,0	42 047,0
Razvoj podeželja	15 345,0	12 727,7	12 934,7	12 108,9	12 108,9	12 108,9	12 108,9
Dodatni viri iz Instrumenta Evropske unije za okrevanje (EURI) (zunanji namenski prejemki)	2 387,7	5 682,8					

a) Po neto prerazporeditvi 557,0 milijona EUR med EKJS in EKSRP za proračunsko leto 2021

b) Po neto prerazporeditvi 618,8 milijona EUR med EKJS in EKSRP za proračunsko leto 2022

c) Po neto prerazporeditvi 825,8 milijona EUR med EKJS in EKSRP za proračunsko leto 2023

¹ Uredba Sveta (EU, Euratom) 2020/2093 z dne 17. decembra 2020 o določitvi večletnega finančnega okvira za obdobje 2021–2027 (UL L 433I, 22.12.2020, str. 11).

² Uredba Sveta (EU) 2020/2094 z dne 14. decembra 2020 o vzpostavitvi Instrumenta Evropske unije za okrevanje v podporo okrevanju po krizi zaradi COVID-19 (UL L 433I, 22.12.2020, str. 23).

Ker zakonodajnega postopka v zvezi z zakonodajnimi predlogi Komisije o SKP po letu 2020 ni bilo mogoče zaključiti pravočasno, je bila sprejeta prehodna uredba³, s katero je bila veljavnost Uredbe (EU) št. 1305/2013 podaljšana do leta 2022, da bi se izognili motnjam pri podpori kmetom in drugim upravičencem v okviru SKP. S prehodno uredbo je bila podaljšana veljavnost večine pravil SKP, ki so veljala v obdobju 2014–2020, prav tako so bile dodane dodelitve sredstev EKSRP za leti 2021 in 2022 (v skladu z načelom „stara pravila – nova sredstva“). To je zagotovilo nemoten prehod na prihodnji okvir strateških načrtov SKP. Zajeto pa je bilo tudi povečanje za dodatnih 8 070,5 milijona EUR (v tekočih cenah) iz instrumenta EURI za obdobje 2021–2022 v obliki zunanjih namenskih prejemkov.

1.2 Predlog proračuna za leto 2021

Komisija je sprejela prvotni predlog proračuna za proračunsko leto 2021 in ga je 27. julija 2020 predložila proračunskemu organu. Vanj je bilo vključenih 15 002,9 milijona EUR odobritev za prevzem obveznosti in 14 715,1 milijona EUR odobritev plačil za Evropski kmetijski sklad za razvoj podeželja (EKSRP) za programsko obdobje 2014–2022. Svet je svoje stališče o prvotnem predlogu proračuna sprejel 7. septembra 2020. Spremembe Evropskega parlamenta k stališču Sveta o prvotnem predlogu proračuna je Evropski parlament sprejel 12. novembra 2020.

Komisija je 13. novembra 2020 predložila dopolnilno pismo št. 1/2021 k predlogu proračuna. To dopolnilno pismo je za EKSRP vključevalo:

- dogovor med Svetom in Evropskim parlamentom o dveletnem prehodnem obdobju, vključno z izvajanjem instrumenta NextGenerationEU od leta 2021,
- popravljene zneske prerazporeditev med EKJS in EKSRP na podlagi obvestil, prejetih od držav članic, in
- finančni učinek sklepa sozakonodajalcev o izredni pavšalni podpori, ki jo lahko države članice zagotovijo kmetom kot odziv na COVID-19.

Posledično so se obveznosti v primerjavi s predlogom proračuna povečale na 15 345 milijonov EUR, plačila pa na 15 022,2 milijona EUR. Znesek v višini 2 387,7 milijona EUR v odobritvah za prevzem obveznosti iz Instrumenta Evropske unije za okrevanje (EURI) je bil vključen v obliki zunanjih namenskih prejemkov. Tako kot prejšnja leta se je moral sestati spravni odbor. Vendar mu v 21-dnevnem spravnem obdobju ni uspelo doseči soglasja o skupnem besedilu.

³ Uredba (EU) 2020/2220 Evropskega parlamenta in Sveta z dne 23. decembra 2020 o določitvi nekaterih prehodnih določb za podporo iz Evropskega kmetijskega sklada za razvoj podeželja (EKSRP) in Evropskega kmetijskega jamstvenega sklada (EKJS) v letih 2021 in 2022 ter o spremembi uredb (EU) št. 1305/2013, (EU) št. 1306/2013 in (EU) št. 1307/2013 glede sredstev in uporabe v letih 2021 in 2022 ter Uredbe (EU) št. 1308/2013 glede sredstev in razdelitve take podpore v letih 2021 in 2022 (UL L 437, 28.12.2020, str. 1).

Ker spravni odbor ni dosegel uradnega dogovora, je Komisija v skladu s členom 314(8) PDEU 10. decembra predložila drugi predlog proračuna za leto 2021. Svet in Evropski parlament sta besedilo odobrila 14. decembra oziroma 18. decembra 2020.

1.3 Sprejetje proračuna za leto 2021

Proračun za leto 2021, sprejet 18. decembra 2020, je bil, kar zadeva EKSRP, enak drugemu predlogu proračuna Komisije tako v odobritvah za prevzem obveznosti kot v odobritvah plačil.

Preglednica 2

Sprejeti proračun za leto 2021		
Proračunska postavka	Odobritve za prevzem obveznosti (v EUR)	Odobritve plačil (v EUR)
EKSRP 2014–2022		
08.030102 Vrste intervencij za razvoj podeželja – programi za obdobje 2014–2022	15 308 020 100	14 996 000 000
08.010200 Odhodki za podporo za Evropski kmetijski sklad za razvoj podeželja (EKSRP)	1 850 000	1 850 000
08.0302 EKSRP – Operativna tehnična pomoč	35 119 860	17 153 750
08.039902 Zaključek „Evropskega kmetijskega sklada za razvoj podeželja (EKSRP) – Operativna tehnična pomoč“ (pred letom 2021)	0	7 196 250
EURI 2021–2022 (zunanji namenski prejemki)		
08.030103 Vrste intervencij za razvoj podeželja, ki se financirajo iz Instrumenta Evropske unije za okrevanje (EURI)	2 381 748 705	595 437 176
08.0303 EKSRP – Operativna tehnična pomoč, financirana iz Instrumenta Evropske unije za okrevanje (EURI)	5 969 295	1 492 324

1.4 Sprejetje sprememb proračuna

V spremembi proračuna št. 6/2021⁴ so se odobritve plačil za programe EKSRP za razvoj podeželja zmanjšale za 450 milijonov EUR. To je bilo poleg 219,83 milijona EUR, ki so bili dani na voljo na podlagi globalne prerazporeditve (167 milijonov EUR) in prerazporeditve ob koncu leta (52,83 milijona EUR).

Preglednica 3

Proračun za leto 2021 po spremembah		
Proračunska postavka	Odobritve za prevzem obveznosti (v EUR)	Odobritve plačil (v EUR)
EKSRP 2014–2022		
08.030102 (Vrste intervencij za razvoj podeželja – programi za obdobje 2014–2022)	15 308 020 100	14 546 000 000
08.0102 (Odhodki za podporo za Evropski kmetijski sklad za razvoj podeželja (EKSRP))	1 850 000	1 850 000
08.030200 (EKSRP – Operativna tehnična pomoč)	35 119 860	17 153 750
08.039902 (Zaključek „Evropskega kmetijskega sklada za razvoj podeželja (EKSRP) – Operativna tehnična pomoč“ (pred letom 2021))	0	7 196 250
EURI 2021–2022 (zunanji namenski prejemki)		
08.030103 Vrste intervencij za razvoj podeželja, ki se financirajo iz Instrumenta Evropske unije za okrevanje (EURI)	2 381 748 705	595 437 176
08.0303 EKSRP – Operativna tehnična pomoč, financirana iz Instrumenta Evropske unije za okrevanje (EURI)	5 969 295	1 492 324

⁴ UL L 460, str. 9: Dokončno sprejetje (EU Euratom) 2021/2221 spremembe proračuna Evropske unije št. 6 za proračunsko leto 2021.

2. UPRAVLJANJE ODOBRITEV

2.1 Upravljanje odobritev za prevzem obveznosti

2.1.1 Programi EKSRP in EURI za razvoj podeželja

Odobritve za prevzem obveznosti programov za razvoj podeželja EKSRP so v izglasovanem proračunu za leto 2021 znašale 15 308 milijonov EUR. Poleg tega je EKSRP prejel sredstva iz instrumenta EURI v obliki zunanjih namenskih prejemkov v višini 2 382 milijonov EUR za vrste intervencij za razvoj podeželja. Vse odobritve za prevzem obveznosti za EKSRP v letu 2021 so skupaj znašale 17 690 milijonov EUR.

Preglednica 4

Upravljanje odobritev za prevzem obveznosti v letu 2021 (v EUR)	
EKSRP (2014–2022)	
Proračunska postavka – 08.030102	
Odobritve v začetku leta 2021	15 308 020 100
Razpoložljive odobritve v letu 2021	15 308 020 100
Odobritve, uporabljene v letu 2021	15 308 020 100
EURI (2021–2022)	
Proračunska postavka – 08.030103	
Odobritve v začetku leta 2021	2 381 748 705
Razpoložljive odobritve v letu 2021	2 381 748 705
Odobritve, uporabljene v letu 2021	2 365 670 558

2.1.2 Tehnična pomoč

Člen 51(1) Uredbe (EU) št. 1305/2013 določa, da lahko EKSRP na pobudo Komisije porabi do 0,25 % letno dodeljenih sredstev za financiranje ukrepov tehnične pomoči. V proračunu za leto 2021 je prvotni temu namenjeni znesek znašal 1,8 milijona EUR za neoperativno tehnično pomoč, 35,1 milijona EUR za operativno tehnično pomoč in 6,0 milijona EUR za operativno tehnično pomoč, financirano iz instrumenta EURI.

2.2 Upravljanje odobritev plačil

2.2.1 Programi EKSRP in EURI za razvoj podeželja

Za programe EKSRP za razvoj podeželja za obdobje 2014–2022 so odobritve plačil v izglasovanem proračunu za leto 2021 znašale 14 996 milijonov EUR. Poleg tega so razpoložljivi namenski prejemki, preneseni iz prejšnjega leta, znašali 240 milijonov EUR, med letom zbrani namenski prejemki pa 162 milijonov EUR. Namenski prejemki so se nanašali na programe EKSRP za obdobje 2014–2022 in na programe EKSRP pred letom 2014. Odobritve plačil so se zmanjšale s spremembo proračuna št. 6/2021 v višini 450 milijonov EUR z globalno prerazporeditvijo v višini 167 milijonov EUR in s prerazporeditvijo ob koncu leta v višini 52,8 milijona EUR. Ob upoštevanju vseh prerazporeditev in namenskih prejemkov je skupni znesek odobritev plačil, ki so bile leta 2021 na voljo, znašal 14 728 milijonov EUR. Skupno je bilo porabljenih 14 566 milijonov EUR odobritev plačil, preostalih 162 milijonov EUR namenskih prejemkov pa je bilo samodejno prenesenih iz leta 2021 v leto 2022.

Kar zadeva odobritve plačil za vrste intervencij za razvoj podeželja, ki se financirajo iz instrumenta EURI, je skupni znesek, napovedan v proračunu za leto 2021, znašal 595 milijonov EUR. Od tega je bilo leta 2021 porabljenih 65,5 milijona EUR.

Preglednica 5

Upravljanje odobritev plačil v letu 2021 (v EUR)	
EKSRP (2014–2022) Proračunska postavka – 08.030102	
Odobritve v začetku leta 2021	14 996 000 000
Sprememba proračuna št. 6/2021	–450 000 000
Globalna prerazporeditev	–167 000 000
Prerazporeditev ob koncu leta	–52 830 000
Namenski prejemki, preneseni iz leta 2020	240 278 320
Namenski prejemki, zbrani med letom 2021	161 580 418
Razpoložljive odobritve v letu 2021	14 728 028 738
Odobritve, uporabljene v letu 2021	14 566 447 176
EURI Proračunska postavka – 08.030103	
Odobritve v začetku leta 2021	595 437 176
Razpoložljive odobritve v letu 2021	595 437 176
Odobritve, uporabljene v letu 2021	65 479 075

2.2.2 *Tehnična pomoč*

Kar zadeva tehnično pomoč EKSRP, so skupne odobritve plačil v proračunu za leto 2021 na pobudo Komisije vključevale 1,8 milijona EUR za neoperativno tehnično pomoč, 24,4 milijona EUR za operativno tehnično pomoč in 1,5 milijona EUR za operativno tehnično pomoč, financirano iz instrumenta EURI. Od tega je bilo 1,8 milijona EUR porabljenih za neoperativno tehnično pomoč, 17 milijonov EUR pa za operativno tehnično pomoč. V letu 2021 ni bilo izvršeno nobeno plačilo za operativno tehnično pomoč, financirano iz instrumenta EURI.

3. IZVRŠEVANJE PRORAČUNA EU ZA LETO 2021

3.1 Izvrševanje odobritev za prevzem obveznosti

3.1.1 Programi EKSRP in EURI za razvoj podeželja

Preglednica 6 prikazuje dodelitev v skladu z Uredbo (EU) št. 1305/2013, kakor je bila nazadnje spremenjena z Uredbo (EU) 2021/399⁵, da bi se upoštevale prerazporeditve med stebroma, in zneske prevzetih obveznosti v letu 2021 po državah članicah.

Preglednica 6

<i>Sredstva za leto 2021 v primerjavi z zneski prevzetih obveznosti do konca leta 2021</i>				
EKSRP (2014–2022)			EURI (2021–2022)	
Proračunska postavka: 08.030102			Proračunska postavka: 08.030103	
(v EUR)			(v EUR)	
DČ	Dodelitev za leto 2021	Zneski prevzetih obveznosti v letu 2021	Dodelitev za leto 2021	Zneski prevzetih obveznosti v letu 2021
BE	101 120 350	101 120 350	14 246 948	14 246 948
BG	276 362 304	276 362 304	59 744 633	59 744 633
CZ	317 532 230	317 532 230	54 879 960	54 879 960
DK*	155 064 249	155 064 249	0	0
DE	1 635 145 136	1 635 145 136	209 940 765	209 940 765
EE	107 500 074	107 500 074	18 636 494	18 636 494
IE	380 591 206	380 591 206	56 130 739	56 130 739
GR	776 736 956	776 736 956	108 072 886	108 072 886
ES	1 320 014 366	1 320 014 366	212 332 550	212 332 550
FR	2 342 357 917	2 342 357 917	256 456 603	256 456 603
HR	320 884 794	320 884 794	59 666 188	59 666 188
IT	1 654 587 531	1 654 587 531	269 404 179	269 404 179
CY	29 029 670	29 029 670	3 390 542	3 390 542
LV	143 740 636	143 740 636	24 878 226	24 878 226
LT	238 747 895	238 747 895	41 393 810	41 393 810
LU	13 190 338	13 190 338	2 606 635	2 606 635
HU	476 870 229	476 870 229	88 267 157	88 267 157
MT	23 852 009	23 852 009	2 588 898	2 588 898
NL	161 088 781	161 088 781	15 513 719	15 513 719
AT	635 078 708	635 078 708	101 896 221	101 896 221
PL	1 297 822 020	1 297 822 020	279 494 858	279 494 858

⁵ Delegirana uredba Komisije (EU) 2021/399 z dne 19. januarja 2021 o spremembi Priloge I k Uredbi (EU) št. 1305/2013 Evropskega parlamenta in Sveta glede zneskov podpore Unije za razvoj podeželja v letu 2021 (UL L 79, 8.3.2021, str. 1).

PT	575 185 863	575 185 863	104 599 747	104 599 747
RO	1 181 006 852	1 181 006 852	204 761 482	204 761 482
SI	134 545 025	134 545 025	21 684 662	21 684 662
SK	318 199 138	318 199 138	48 286 370	48 286 370
FI	432 995 097	432 995 097	61 931 116	61 931 116
SE	258 770 726	258 770 726	44 865 170	44 865 170
Skupaj	15 308 020 100	15 308 020 100	2 365 670 558	2 365 670 558

* V skladu s Sklepom C(2022) 464 z dne 21. januarja 2022 je Danska v letu 2022 načrtovala vse zneske v okviru instrumenta EURI.

3.1.2 Tehnična pomoč

Znesek odobritev za prevzem obveznosti za operativno tehnično pomoč v proračunu za leto 2021 je znašal 35,1 milijona EUR za programe EKSRP za razvoj podeželja v obdobju 2014–2022 in 6 milijonov EUR za instrument EURI. Preglednica 7 prikazuje porabo odobritev za prevzem obveznosti, ki so bile leta 2021 na voljo za operativno tehnično pomoč, pri čemer je ta poraba znašala 29,1 milijona EUR. Četrtnina zneska prevzetih obveznosti se nanaša na Evropsko mrežo za razvoj podeželja in informacijsko tehnologijo. V letu 2021 niso bile prevzete nobene obveznosti v okviru instrumenta EURI. Te so bile samodejno prenesene v leto 2022 kot zunanji namenski prejemki.

Preglednica 7

<i>Tehnična pomoč – izvrševanje odobritev za prevzem obveznosti</i>	
Proračunska postavka: 08.030200 (v EUR)	
Opis	Znesek prevzetih obveznosti
Evropska mreža za razvoj podeželja	7 388 711
Informacijska tehnologija	6 686 051
Platforma za tehnično svetovanje za finančne instrumente	6 200 000
Korporativno komuniciranje	3 191 000
Evropsko partnerstvo za inovacije	2 880 690
Evropska mreža za vrednotenje	1 508 887
Revizija in nadzor	658 190
Zbirka podatkov o ekološkem kmetovanju	480 000
Drugo	150 000
Skupaj	29 143 530

3.2 Izvrševanje odobritev plačil

3.2.1 Programi za razvoj podeželja v okviru EKSRP in EURI

V programskem obdobju 2014–2022 je bilo v okviru EKSRP izvršenih 14 566,4 milijona EUR odobritev plačil od razpoložljivih 14 728,0 milijona EUR. V okviru programa EURI je bilo v obdobju 2021–2022 izvršenih 65,5 milijona EUR odobritev plačil od predvidenih 595,4 milijona EUR. Preglednice 8a, 8b in 8c prikazujejo porazdelitev plačil, izvedenih v letu 2021, po obdobjih predložitve izjav za EKSRP, EURI oziroma oba skupaj.

Preglednica 8 a

<i>Plačila v letu 2021 za programe za razvoj podeželja v okviru <u>EKSRP</u> v obdobju <u>2014–2022</u> (v milijonih EUR)</i>	
Predhodno financiranje v obdobju 2014–2022	0
Povračilo zahtevkov za plačila pred 4. četrtletjem 2020	3 723 578
Povračilo zahtevkov za plačila, 4. četrtletje 2020	6 428 277 135
Povračilo zahtevkov za plačila, 1. četrtletje 2021	2 915 035 248
Povračilo zahtevkov za plačila, 2. četrtletje 2021	2 959 735 315
Povračilo zahtevkov za plačila, 3. četrtletje 2021	2 259 675 901
Skupaj za leto 2021	14 566 447 176

Preglednica 8b

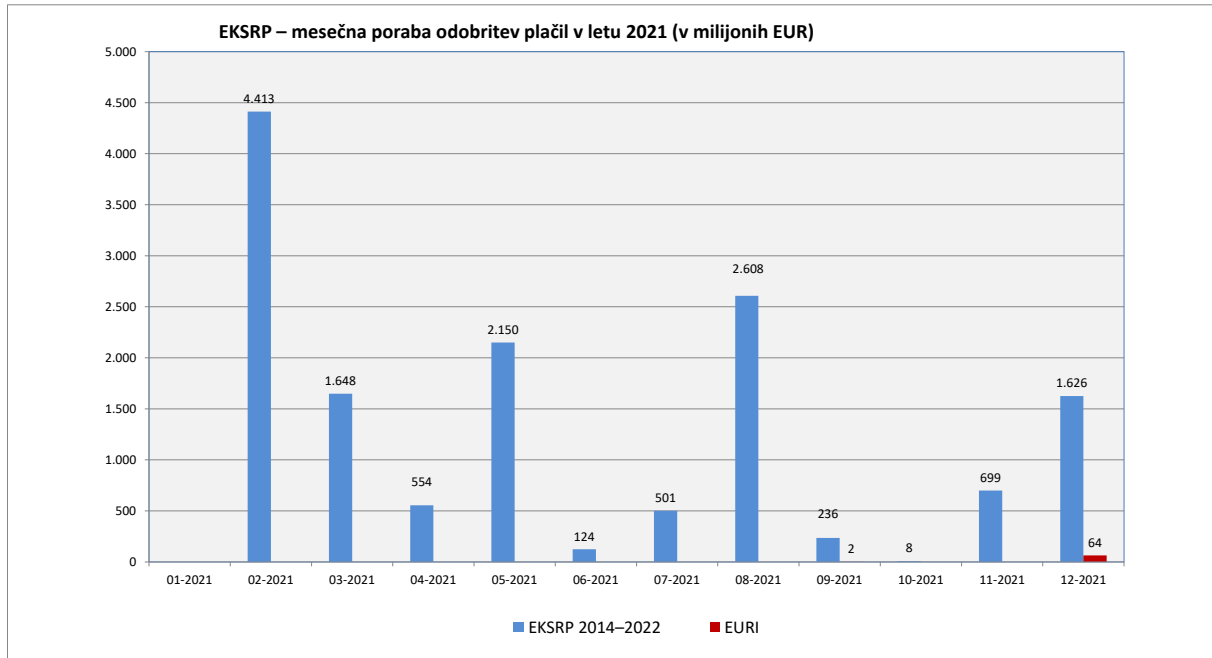
<i>Plačila v letu 2021 za programe za razvoj podeželja v okviru <u>EURI</u> v obdobju <u>2021–2022</u> (v milijonih EUR)</i>	
Povračilo zahtevkov za plačila, 2. četrtletje 2021	1 595 781
Povračilo zahtevkov za plačila, 3. četrtletje 2021	63 883 294
Skupaj za leto 2021	65 479 075

Preglednica 8c

<i>Plačila v letu 2021 za programe za razvoj podeželja v okviru <u>EKSRP</u> v obdobju <u>2014–2022</u> in <u>EURI</u> v obdobju <u>2021–2022</u> (v milijonih EUR)</i>	
Predhodno financiranje v obdobju 2014–2022	0
Povračilo zahtevkov za plačila pred 4. četrtletjem 2020	3 723 578
Povračilo zahtevkov za plačila, 4. četrtletje 2020	6 428 277 135
Povračilo zahtevkov za plačila, 1. četrtletje 2021	2 915 035 248
Povračilo zahtevkov za plačila, 2. četrtletje 2021	2 961 331 096
Povračilo zahtevkov za plačila, 3. četrtletje 2021	2 323 559 195
Skupaj za leto 2021	14 631 926 251

V spodnjem grafu je prikazana mesečna poraba odobritev plačil skozi vse leto (od januarja do decembra 2021).

Graf 1



V preglednicah 9a, 9b in 9c je prikazana razčlenitev po državah članicah in obdobju predložitve izjav o zneskih, ki jih je Komisija plačala v proračunskem letu 2021.

Preglednica 9a

Dejansko opravljena plačila med 1. 1. 2021 in 31. 12. 2021							
EKSRP 2014–2022 – Proračunska postavka 08.030102							(v EUR)
DČ	Predhodno financiranje	Pred 4. četrtletjem 2020	4. četrtletje 2020	1. četrtletje 2021	2. četrtletje 2021	3. četrtletje 2021	Skupaj
BE	0	0	16 305 557	7 968 392	50 783 967	8 142 312	83 200 228
BG	0	0	130 553 008	55 875 629	106 736 837	61 490 910	354 656 384
CZ	0	35 831	75 162 751	177 459 342	69 025 532	35 429 034	357 112 490
DK	0	0	31 836 619	41 175 683	32 040 326	11 659 096	116 711 724
DE	0	127 088	615 994 801	350 691 286	243 755 103	143 513 248	1 354 081 524
EE	0	0	13 583 353	57 081 723	9 892 879	11 088 214	91 646 169
IE	0	0	159 253 565	24 948 321	36 889 388	122 303 208	343 394 482
GR	0	0	416 823 745	51 138 235	89 353 019	78 498 400	635 813 400
ES	0	0	485 496 869	143 853 124	354 973 522	165 002 677	1 149 326 192
FR	0	2 740 258	1 016 670 228	504 045 737	206 694 417	183 025 698	1 913 176 336
HR	0	5 448	64 466 585	152 187 918	92 160 972	73 336 166	382 157 088
IT	0	0	724 325 649	169 929 429	333 376 448	243 258 558	1 470 890 084
CY	0	0	7 725 582	4 703 001	6 836 074	2 989 797	22 254 455
LV	0	0	53 150 277	32 650 476	20 368 857	17 919 094	124 088 704
LT	0	0	48 516 906	50 798 088	45 767 798	43 915 261	188 998 052
LU	0	0	5 730 115	6 300 161	1 121 093	2 261 751	15 413 120
HU	0	696 819	182 774 809	97 604 281	171 968 297	123 536 976	576 581 182
MT	0	0	5 389 174	2 064 623	5 750 345	1 755 945	14 960 087
NL	0	0	33 792 407	88 683 652	16 192 326	24 521 095	163 189 480
AT	0	0	316 981 284	49 818 363	139 036 804	74 900 711	580 737 161
PL	0	0	664 660 948	233 808 441	312 027 091	208 520 925	1 419 017 405
PT	0	0	174 777 230	100 242 065	57 386 535	61 308 434	393 714 264
RO	0	0	545 658 795	153 740 143	256 743 860	259 033 520	1 215 176 318
SI	0	0	40 365 194	11 400 849	49 386 259	17 964 295	119 116 597
SK	0	0	55 731 665	40 103 644	34 805 949	8 323 772	138 965 031
FI	0	0	128 917 073	19 694 684	55 610 235	184 122 727	388 344 719
SE	0	0	229 435 016	29 483 906	40 915 639	19 874 454	319 709 015
UK	0	118 134	184 197 930	257 584 053	120 135 746	71 979 622	634 015 485
Skupaj	0	3 723 578	6 428 277 135	2 915 035 248	2 959 735 315	2 259 675 901	14 566 447 176

Preglednica 9b

Dejansko opravljena plačila med 1. 1. 2021 in 31. 12. 2021			
EURI – Proračunska postavka 08.030103		(v EUR)	
DČ	2. četrletje 2021	3. četrletje 2021	Skupaj
BE			0
BG			0
CZ			0
DK			0
DE			0
EE		14 171 391	14 171 391
IE		1 258 205	1 258 205
GR			0
ES			0
FR		1 413 035	1 413 035
HR			0
IT			0
CY			0
LV			0
LT			0
LU	1 595 781	424 686	2 020 467
HU			0
MT			0
NL			0
AT			0
PL			0
PT		6 956 099	6 956 099
RO			0
SI			0
SK			0
FI		39 659 878	39 659 878
SE			0
UK			0
Skupaj	1 595 781	63 883 294	65 479 075

Preglednica 9c

Dejansko opravljena plačila med 1. 1. 2021 in 31. 12. 2021							
EKSRP 2014–2022 in EURI 2021–2022 Proračunski postavki 08.030102 in 08.030103							(v EUR)
DČ	Predhodno financiranje	Pred 4. četrtletjem 2020	4. četrtletje 2020	1. četrtletje 2021	2. četrtletje 2021	3. četrtletje 2021	Skupaj
BE	0	0	16 305 557	7 968 392	50 783 967	8 142 312	83 200 228
BG	0	0	130 553 008	55 875 629	106 736 837	61 490 910	354 656 384
CZ	0	35 831	75 162 751	177 459 342	69 025 532	35 429 034	357 112 490
DK	0	0	31 836 619	41 175 683	32 040 326	11 659 096	116 711 724
DE	0	127 088	615 994 801	350 691 286	243 755 103	143 513 248	1 354 081 524
EE	0	0	13 583 353	57 081 723	9 892 879	25 259 605	105 817 560
IE	0	0	159 253 565	24 948 321	36 889 388	123 561 414	344 652 688
GR	0	0	416 823 745	51 138 235	89 353 019	78 498 400	635 813 400
ES	0	0	485 496 869	143 853 124	354 973 522	165 002 677	1 149 326 192
FR	0	2 740 258	1 016 670 228	504 045 737	206 694 417	184 438 733	1 914 589 372
HR	0	5 448	64 466 585	152 187 918	92 160 972	73 336 166	382 157 088
IT	0	0	724 325 649	169 929 429	333 376 448	243 258 558	1 470 890 084
CY	0	0	7 725 582	4 703 001	6 836 074	2 989 797	22 254 455
LV	0	0	53 150 277	32 650 476	20 368 857	17 919 094	124 088 704
LT	0	0	48 516 906	50 798 088	45 767 798	43 915 261	188 998 052
LU	0	0	5 730 115	6 300 161	2 716 873	2 686 437	17 433 587
HU	0	696 819	182 774 809	97 604 281	171 968 297	123 536 976	576 581 182
MT	0	0	5 389 174	2 064 623	5 750 345	1 755 945	14 960 087
NL	0	0	33 792 407	88 683 652	16 192 326	24 521 095	163 189 480
AT	0	0	316 981 284	49 818 363	139 036 804	74 900 711	580 737 161
PL	0	0	664 660 948	233 808 441	312 027 091	208 520 925	1 419 017 405
PT	0	0	174 777 230	100 242 065	57 386 535	68 264 533	400 670 363
RO	0	0	545 658 795	153 740 143	256 743 860	259 033 520	1 215 176 318
SI	0	0	40 365 194	11 400 849	49 386 259	17 964 295	119 116 597
SK	0	0	55 731 665	40 103 644	34 805 949	8 323 772	138 965 031
FI	0	0	128 917 073	19 694 684	55 610 235	223 782 605	428 004 597
SE	0	0	229 435 016	29 483 906	40 915 639	19 874 454	319 709 015
UK	0	118 134	184 197 930	257 584 053	120 135 746	71 979 622	634 015 485
Skupaj	0	3 723 578	6 428 277 135	2 915 035 248	2 961 331 096	2 323 559 195	14 631 926 251

V preglednici 10 je prikazana primerjava plačil, namenjenih EKSRP za obdobje 2014–2022, v letih 2021 in 2020 po posamezni državi članici. Plačila so se v primerjavi z letom 2020 nekoliko zmanjšala, in sicer za 0,02 % (14,566 milijarde EUR v primerjavi s 14,569 milijarde EUR).

Preglednica 10

Plačila državam članicam – primerjava med letoma 2021 in 2020 – <u>EKSRP za obdobje 2014–2022</u> (v EUR)								
DČ	2020			2021			Razlika med letoma 2021 in 2020	
	Vmesna plačila	Predhodno financiranje	Skupaj	Vmesna plačila	Predhodno financiranje	Skupaj	(v EUR)	(v %)
BE	88 584 037	0	88 584 037	83 200 228	0	83 200 228	-5 383 809	-6,08 %
BG	303 027 096	0	303 027 096	354 656 384	0	354 656 384	51 629 288	17,04 %
CZ	404 124 382	0	404 124 382	357 112 490	0	357 112 490	-47 011 892	-11,63 %
DK	95 833 669	0	95 833 669	116 711 724	0	116 711 724	20 878 055	21,79 %
DE	1 356 476 457	0	1 356 476 457	1 354 081 524	0	1 354 081 524	-2 394 933	-0,18 %
EE	101 341 372	0	101 341 372	91 646 169	0	91 646 169	-9 695 202	-9,57 %
IE	333 834 915	0	333 834 915	343 394 482	0	343 394 482	9 559 567	2,86 %
GR	528 268 504	0	528 268 504	635 813 400	0	635 813 400	107 544 896	20,36 %
ES	1 221 601 180	0	1 221 601 180	1 149 326 192	0	1 149 326 192	-72 274 988	-5,92 %
FR	1 934 227 583	0	1 934 227 583	1 913 176 336	0	1 913 176 336	-21 051 246	-1,09 %
HR	359 224 921	0	359 224 921	382 157 088	0	382 157 088	22 932 168	6,38 %
IT	1 526 134 448	0	1 526 134 448	1 470 890 084	0	1 470 890 084	-55 244 363	-3,62 %
CY	22 041 064	0	22 041 064	22 254 455	0	22 254 455	213 391	0,97 %
LV	149 973 725	0	149 973 725	124 088 704	0	124 088 704	-25 885 021	-17,26 %
LT	189 905 805	0	189 905 805	188 998 052	0	188 998 052	-907 753	-0,48 %
LU	14 153 119	0	14 153 119	15 413 120	0	15 413 120	1 260 000	8,90 %
HU	565 477 931	0	565 477 931	576 581 182	0	576 581 182	11 103 251	1,96 %
MT	18 058 042	0	18 058 042	14 960 087	0	14 960 087	-3 097 954	-17,16 %
NL	129 324 063	0	129 324 063	163 189 480	0	163 189 480	33 865 417	26,19 %
AT	573 115 163	0	573 115 163	580 737 161	0	580 737 161	7 621 998	1,33 %
PL	1 206 122 592	0	1 206 122 592	1 419 017 405	0	1 419 017 405	212 894 812	17,65 %
PT	579 760 866	0	579 760 866	393 714 264	0	393 714 264	-186 046 602	-32,09 %
RO	1 151 121 193	0	1 151 121 193	1 215 176 318	0	1 215 176 318	64 055 125	5,56 %
SI	125 726 538	0	125 726 538	119 116 597	0	119 116 597	-6 609 940	-5,26 %
SK	193 701 890	0	193 701 890	138 965 031	0	138 965 031	-54 736 859	-28,26 %
FI	305 132 363	0	305 132 363	388 344 719	0	388 344 719	83 212 357	27,27 %
SE	326 138 276	0	326 138 276	319 709 015	0	319 709 015	-6 429 261	-1,97 %
UK	767 049 393	0	767 049 393	634 015 485	0	634 015 485	-133 033 908	-17,34 %
Skupaj	14 569 480 584	0	14 569 480 584	14 566 447 176	0	14 566 447 176	-3 033 408	-0,02 %

3.2.2 Tehnična pomoč

Znesek odobritev plačil, ki so bile v proračunskem letu 2021 na voljo za operativno tehnično pomoč, je znašal 24,4 milijona EUR, za instrument EURI pa 1,5 milijona EUR. Končno je bilo izvršenih 17,0 milijona EUR. V letu 2021 niso bile porabljene nobene odobritve plačil za instrument EURI.

V preglednici 11 so prikazana plačila, razvrščena po glavnih dejavnostih. Najpomembnejši del se nanaša na informacijsko tehnologijo in Evropsko mrežo za razvoj podeželja.

Preglednica 11

<i>Tehnična pomoč – izvrševanje odobritev plačil</i>	
Proračunska postavka: 08.030200, 08.039902 (v EUR)	
Opis	Plačani znesek
Informacijska tehnologija*	4 591 250
Evropska mreža za razvoj podeželja	4 514 777
Platforma za tehnično svetovanje za finančne instrumente	2 449 751
Evropsko partnerstvo za inovacije	1 891 751
Evropska mreža za vrednotenje	1 453 872
Korporativno komuniciranje	696 550
Zbirka podatkov o ekološkem kmetovanju	577 167
Revizija in nadzor	517 946
Evropska solidarnostna enota	259 375
Drugo	75 234
Skupaj	17 027 673

* Vključno s kompetenčnimi uradi za širokopasovne povezave.

3.3 Analiza prijavljenih odhodkov po ukrepih

Preglednice 12a, 12b in 12c prikazujejo prijavljene zahteve za plačilo EKSRP, EURI oziroma kumulativno za oba po ukrepih v letu 2021 (od 4. četrtega 2020 do 3. četrtega 2021), kumulativne prijavljene odhodke od začetka programskega obdobja ter finančni načrt programov EKSRP za obdobje 2014–2022 in programov EURI za obdobje 2021–2022.

V letu 2021 so bili odhodki za EKSRP za obdobje 2014–2022 usmerjeni predvsem v ukrepe 04 (naložbe v osnovna sredstva), 13 (plačila območjem z naravnimi ali drugimi posebnimi omejitvami) in 10 (kmetijsko-okoljska-podnebna plačila). Odhodki za EURI za obdobje 2021–2022 so bili v letu 2021 usmerjeni predvsem v ukrepa 11 (ekološko kmetovanje) in 4 (naložbe v osnovna sredstva).

Preglednica 12a

Prijavljeni odhodki EKSRP v letu 2021 (4. četrletje 2020–3. četrletje 2021) in skupni kumulativni odhodki (4. četrletje 2014–3. četrletje 2021) v primerjavi s finančnimi načrti							
Ukrep EKSRP		Prijavljeni odhodki v letu 2021 (4. četrletje 2020–3. četrletje 2021)		Kumulativni prijavljeni odhodki (4. četrletje 2014–3. četrletje 2021)		Finančni načrti za obdobje 2014–2022	
		(v milijonih EUR)	(%)	(v milijonih EUR)	(%)	(v milijonih EUR)	(%)
Ukrep 01	Prenos znanja in dejavnosti informiranja	87,1	0,6 %	433,7	0,6 %	1 047,8	0,8 %
Ukrep 02	Službe za svetovanje, službe za pomoč pri upravljanju kmetij in službe za zagotavljanje nadomeščanja na kmetijah	56,8	0,4 %	180,8	0,2 %	566,1	0,4 %
Ukrep 03	Sheme kakovosti za kmetijske proizvode in živila	36,2	0,2 %	176,8	0,2 %	461,8	0,4 %
Ukrep 04	Naložbe v osnovna sredstva	2 917,6	20,0 %	13 921,7	18,2 %	28 572,0	22,4 %
Ukrep 05	Obnova potenciala kmetijske proizvodnje, prizadetega zaradi naravnih nesreč ali katastrofičnih dogodkov, in uvajanje ustreznih preventivnih ukrepov	79,9	0,5 %	390,0	0,5 %	1 008,3	0,8 %
Ukrep 06	Razvoj kmetij in podjetij	959,2	6,6 %	4 734,8	6,2 %	8 368,1	6,6 %
Ukrep 07	Osnovne storitve in obnova vasi na podeželskih območjih	906,3	6,2 %	4 309,6	5,6 %	7 987,4	6,3 %
Ukrep 08	Naložbe v razvoj gozdnih površin in izboljšanje sposobnosti gozdov za preživetje	408,3	2,8 %	2 243,8	2,9 %	4 735,5	3,7 %
Ukrep 09	Ustanovitev skupin in organizacij proizvajalcev	38,2	0,3 %	143,4	0,2 %	310,6	0,2 %
Ukrep 10	Kmetijsko-okoljska-podnebna plačila	2 352,7	16,1 %	14 758,4	19,3 %	20 558,6	16,1 %
Ukrep 11	Ekološko kmetovanje	1 177,7	8,1 %	6 698,9	8,8 %	10 414,3	8,2 %
Ukrep 12	Plačila v okviru območij Natura 2000 in na podlagi okvirne direktive o vodah	111,4	0,8 %	540,1	0,7 %	781,4	0,6 %
Ukrep 13	Plačila območjem z naravnimi ali drugimi posebnimi omejitvami	2 707,5	18,5 %	17 464,7	22,9 %	22 885,0	17,9 %
Ukrep 14	Dobrobit živali	333,1	2,3 %	1 804,3	2,4 %	2 596,3	2,0 %
Ukrep 15	Gozdarsko-okoljske in podnebne storitve ter ohranjanje gozdov	40,7	0,3 %	124,7	0,2 %	273,4	0,2 %
Ukrep 16	Sodelovanje	200,8	1,4 %	607,9	0,8 %	1 905,0	1,5 %
Ukrep 17	Obvladovanje tveganj	315,3	2,2 %	1 535,8	2,0 %	2 565,2	2,0 %
Ukrep 18	Financiranje dopolnilnih nacionalnih neposrednih plačil za Hrvaško	0,0	0,0 %	108,1	0,1 %	108,2	0,1 %
Ukrep 19	Podpora za lokalni razvoj v okviru pristopa LEADER – lokalni razvoj, ki ga vodi skupnost	906,9	6,2 %	3 677,3	4,8 %	8 486,1	6,6 %
Ukrep 20	Tehnična pomoč državam članicam	333,5	2,3 %	1 434,3	1,9 %	2 870,7	2,2 %
Ukrep 21	Izrednačasna pomoč kmetom ter MSP, ki se ukvarjajo s predelavo, trženjem in/ali razvojem kmetijskih proizvodov ter ki jih je kriza zaradi COVID-19 še posebej prizadela (člen 39b)	616,3	4,2 %	616,3	0,8 %	711,4	0,6 %
Ukrep 113	Predčasna upokojitev	13,4	0,1 %	442,0	0,6 %	480,4	0,4 %
Ukrep 131	Izpolnjevanje standardov, ki temeljijo na zakonodaji Skupnosti	0,0	0,0 %	0,0	0,0 %	0,0	0,0 %
Ukrep 341	Pridobivanje strokovnih znanj, animacija in izvajanje	0,0	0,0 %	0,5	0,0 %	0,6	0,0 %
Vse skupaj		14 598,7	100,0 %	76 348,0	100,0 %	127 694,3	100,0 %

* Države članice svoje odhodke prijavijo vsako četrletje. Vendar izjave za 4. četrletje leta n predložijo januarja leta $n + 1$. Zato ustrezna povračila Komisije državam članicam v letu n segajo od 4. četrletja leta $n - 1$ do 3. četrletja leta n .

Preglednica 12b

Prijavljeni odhodki <u>EUR</u> za leto 2021 (4. četrletje 2020–3. četrletje 2021)					
v primerjavi s finančnimi načrti					
		Prijavljeni odhodki v letu 2021 (4. četrletje 2020–3. četrletje 2021)		Finančni načrti za obdobje 2021–2022	
Ukrep EKSRP		(v milijonih EUR)	(%)	(v milijonih EUR)	(%)
Ukrep 01	Prenos znanja in dejavnosti informiranja	0,0	0,0 %	1,7	0,0 %
Ukrep 02	Službe za svetovanje, službe za pomoč pri upravljanju kmetij in službe za zagotavljanje nadomeščanja na kmetijah		0,0 %	6,3	0,1 %
Ukrep 03	Sheme kakovosti za kmetijske proizvode in živila		0,0 %	5,6	0,1 %
Ukrep 04	Naložbe v osnovna sredstva	11,7	17,8 %	2 677,7	33,3 %
Ukrep 05	Obnova potenciala kmetijske proizvodnje, prizadetega zaradi naravnih nesreč ali katastrofičnih dogodkov, in uvajanje ustreznih preventivnih ukrepov		0,0 %	1,1	0,0 %
Ukrep 06	Razvoj kmetij in podjetij	4,9	7,5 %	1 018,6	12,7 %
Ukrep 07	Osnovne storitve in obnova vasi na podeželskih območjih		0,0 %	863,2	10,7 %
Ukrep 08	Naložbe v razvoj gozdnih površin in izboljšanje sposobnosti gozdov za preživetje		0,0 %	191,1	2,4 %
Ukrep 09	Ustanovitev skupin in organizacij proizvajalcev		0,0 %	0,0	0,0 %
Ukrep 10	Kmetijsko-okoljska-podnebna plačila	7,2	11,1 %	787,7	9,8 %
Ukrep 11	Ekološko kmetovanje	41,0	62,6 %	1 251,4	15,5 %
Ukrep 12	Plačila v okviru območij Natura 2000 in na podlagi okvirne direktive o vodah		0,0 %	75,1	0,9 %
Ukrep 13	Plačila območjem z naravnimi ali drugimi posebnimi omejitvami		0,0 %	630,5	7,8 %
Ukrep 14	Dobrobit živali		0,0 %	121,4	1,5 %
Ukrep 15	Gozdarsko-okoljske in podnebne storitve ter ohranjanje gozdov		0,0 %	6,5	0,1 %
Ukrep 16	Sodelovanje	0,1	0,2 %	186,0	2,3 %
Ukrep 17	Obvladovanje tveganj		0,0 %	9,5	0,1 %
Ukrep 18	Financiranje dopolnilnih nacionalnih neposrednih plačil za Hrvaško		0,0 %	0,0	0,0 %
Ukrep 19	Podpora za lokalni razvoj v okviru pristopa LEADER – lokalni razvoj, ki ga vodi skupnost		0,0 %	101,7	1,3 %
Ukrep 20	Tehnična pomoč državam članicam	0,6	0,9 %	115,3	1,4 %
Ukrep 21	Izredna začasna pomoč kmetom ter MSP, ki se ukvarjajo s predelavo, trženjem in/ali razvojem kmetijskih proizvodov ter ki jih je kriza zaradi COVID-19 še posebej prizadela (člen 39b)		0,0 %	0,0	0,0 %
Ukrep 113	Predčasna upokojitvev		0,0 %	0,0	0,0 %
Ukrep 131	Izpolnjevanje standardov, ki temeljijo na zakonodaji Skupnosti		0,0 %	0,0	0,0 %
Ukrep 341	Pridobivanje strokovnih znanj, animacija in izvajanje		0,0 %	0,0	0,0 %
Vse skupaj		65,5	100,0 %	8 050,3	100,0 %

* Države članice svoje odhodke prijavijo vsako četrletje. Vendar izjave za 4. četrletje leta n predložijo januarja leta n + 1. Zato ustrezna povračila Komisije državam članicam v letu n segajo od 4. četrletja leta n – 1 do 3. četrletja leta n.

Preglednica 12c

Prijavljeni odhodki EKSRP in EURI za leto 2021 (4. četrletje 2020–3. četrletje 2021)							
v primerjavi s finančnimi načrti							
Ukrep EKSRP		Prijavljeni odhodki v letu 2021 (4. četrletje 2020–3. četrletje 2021)		Kumulativni prijavljeni odhodki (4. četrletje 2014–3. četrletje 2021)		Finančni načrti za obdobje 2014–2022	
		(v milijonih EUR)	(%)	(v milijonih EUR)	(%)	(v milijonih EUR)	(%)
Ukrep 01	Prenos znanja in dejavnosti informiranja	87,1	0,6 %	433,7	0,6 %	1 049,5	0,8 %
Ukrep 02	Službe za svetovanje, službe za pomoč pri upravljanju kmetij in službe za zagotavljanje nadomeščanja na kmetijah	56,8	0,4 %	180,8	0,2 %	572,4	0,4 %
Ukrep 03	Sheme kakovosti za kmetijske proizvode in živila	36,2	0,2 %	176,8	0,2 %	467,4	0,3 %
Ukrep 04	Naložbe v osnovna sredstva	2 929,3	20,0 %	13 933,4	18,2 %	31 249,6	23,0 %
Ukrep 05	Obnova potenciala kmetijske proizvodnje, prizadetega zaradi naravnih nesreč ali katastrofičnih dogodkov, in uvajanje ustreznih preventivnih ukrepov	79,9	0,5 %	390,0	0,5 %	1 009,4	0,7 %
Ukrep 06	Razvoj kmetij in podjetij	964,1	6,6 %	4 739,7	6,2 %	9 386,7	6,9 %
Ukrep 07	Osnovne storitve in obnova vasi na podeželskih območjih	906,3	6,2 %	4 309,6	5,6 %	8 850,7	6,5 %
Ukrep 08	Naložbe v razvoj gozdnih površin in izboljšanje sposobnosti gozdov za preživetje	408,3	2,8 %	2 243,8	2,9 %	4 926,6	3,6 %
Ukrep 09	Ustanovitev skupin in organizacij proizvajalcev	38,2	0,3 %	143,4	0,2 %	310,6	0,2 %
Ukrep 10	Kmetijsko-okoljska-podnebna plačila	2 359,9	16,1 %	14 765,6	19,3 %	21 346,4	15,7 %
Ukrep 11	Ekološko kmetovanje	1 218,6	8,3 %	6 739,9	8,8 %	11 665,6	8,6 %
Ukrep 12	Plačila v okviru območij Natura 2000 in na podlagi okvirne direktive o vodah	111,4	0,8 %	540,1	0,7 %	856,5	0,6 %
Ukrep 13	Plačila območjem z naravnimi ali drugimi posebnimi omejitvami	2 707,5	18,5 %	17 464,7	22,9 %	23 515,5	17,3 %
Ukrep 14	Dobrobit živali	333,1	2,3 %	1 804,3	2,4 %	2 717,7	2,0 %
Ukrep 15	Gozdarsko-okoljske in podnebne storitve ter ohranjanje gozdov	40,7	0,3 %	124,7	0,2 %	279,9	0,2 %
Ukrep 16	Sodelovanje	200,9	1,4 %	608,0	0,8 %	2 091,0	1,5 %
Ukrep 17	Obvladovanje tveganj	315,3	2,1 %	1 535,8	2,0 %	2 574,7	1,9 %
Ukrep 18	Financiranje dopolnilnih nacionalnih neposrednih plačil za Hrvaško	0,0	0,0 %	108,1	0,1 %	108,2	0,1 %
Ukrep 19	Podpora za lokalni razvoj v okviru pristopa LEADER – lokalni razvoj, ki ga vodi skupnost	906,9	6,2 %	3 677,3	4,8 %	8 587,8	6,3 %
Ukrep 20	Tehnična pomoč državam članicam	334,0	2,3 %	1 434,8	1,9 %	2 986,0	2,2 %
Ukrep 21	Izredna začasna pomoč kmetom ter MSP, ki se ukvarjajo s predelavo, trženjem in/ali razvojem kmetijskih proizvodov ter ki jih je kriza zaradi COVID-19 še posebej prizadela (člen 39b)	616,3	4,2 %	616,3	0,8 %	711,4	0,5 %
Ukrep 113	Predčasna upokojitvev	13,4	0,1 %	442,0	0,6 %	480,4	0,4 %
Ukrep 131	Izpolnjevanje standardov, ki temeljijo na zakonodaji Skupnosti	0,0	0,0 %	0,0	0,0 %	0,0	0,0 %
Ukrep 341	Pridobivanje strokovnih znanj, animacija in izvajanje	0,0	0,0 %	0,5	0,0 %	0,6	0,0 %
Vse skupaj		14 664,2	100,0 %	76 413,5	100,0 %	135 744,7	100,0 %

* Države članice svoje odhodke prijavijo vsako četrletje. Vendar izjave za 4. četrletje leta n predložijo januarja leta n + 1. Zato ustrezna povračila Komisije državam članicam v letu n segajo od 4. četrletja leta n – 1 do 3. četrletja leta n.

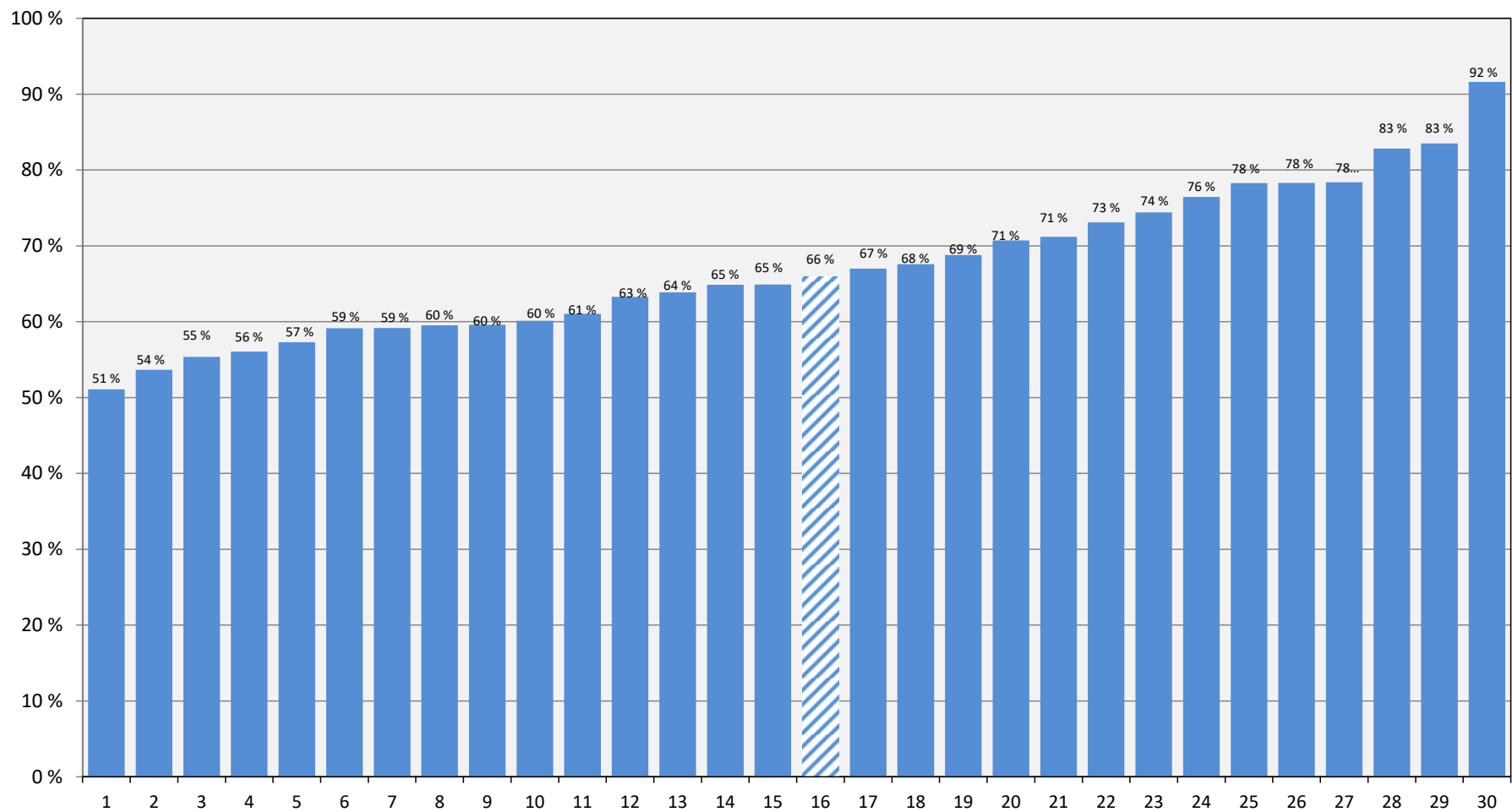
3.4 Izvajanje programov EKSRP in EURI

Grafi 2a, 2b in 2c prikazujejo stopnjo črpanja za programe za razvoj podeželja za obdobje 2014–2022 po državah članicah za EKSRP, EURI oziroma kumulativno za oba: plačila od začetka programskega obdobja, vključno s plačili, izvedenimi za 4. četrtletje 2021, ki se povrnejo v proračunskem letu 2022, v primerjavi s skupnimi dodelitvami za obdobje 2014–2022.

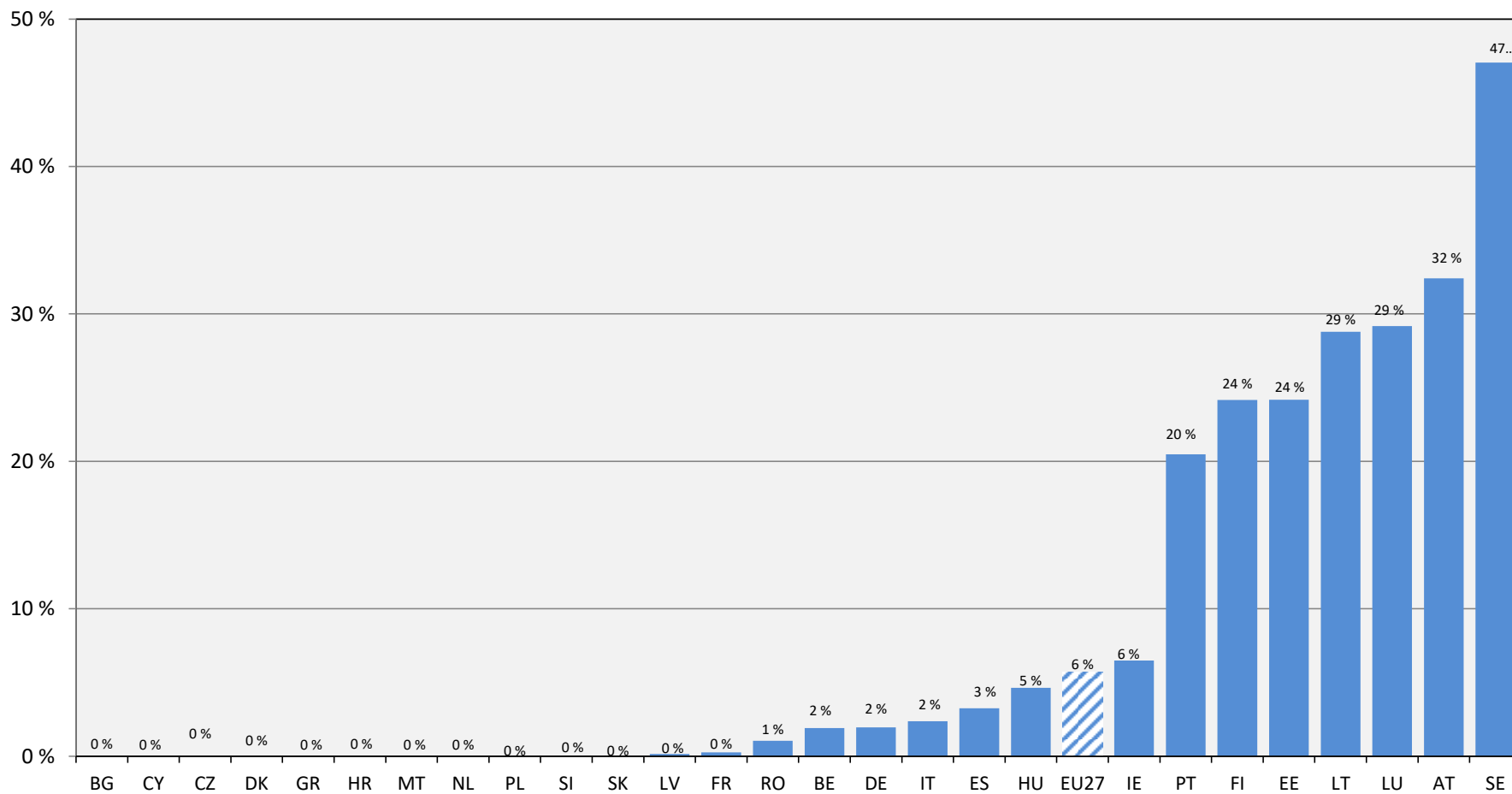
V letu 2021 ni bilo nobenih novih prenehanj obveznosti. Skupni znesek prenehanja obveznosti od začetka programskega obdobja 2014–2020 znaša 16,5 milijona EUR.

Skupno je izvajanje programov EKSRP za razvoj podeželja v obdobju 2014–2022 do konca leta 2021 povprečno doseglo 66-odstotno stopnjo črpanja. Programi se na splošno dobro izvajajo, povprečje pa se od države članice do države članice razlikuje, kot je prikazano v spodnjih grafih.

**Graf 2a – Stopnja črpanja za EKSRRP za obdobje 2014–2022 po državah članicah
(% plačil EKSRRP, vključno z zahtevki za plačila v 4. četrtletju 2021, v primerjavi z dodelitvami za obdobje 2014–2022)**



**Graf 2b – Stopnja črpanja za ukrepe za razvoj podeželja iz instrumenta EURI za obdobje 2021–2022 po državah članicah
(% plačil EURI, vključno z zahtevki za plačila v 4. četrtletju 2021, v primerjavi z dodelitvami za obdobje 2021–2022)**



Graf 2c – Stopnja črpanja za ukrepe za razvoj podeželja v okviru EKSRP in EURI po državah članicah
 (% plačil EKSRP in EURI, vključno z zahtevki za plačila v 4. četrtletju 2021, v primerjavi z dodelitvami za obdobje 2014–2022)

