



KOMISIJA EVROPSKIH SKUPNOSTI

Bruselj, 23.7.2007
COM(2007) 458 konč.

**SPOROČILO KOMISIJE
SVETU, EVROPSKEMU PARLAMENTU IN EVROPSKEMU RAČUNSKEMU
SODIŠČU**

**ZAKLJUČNI RAČUNI 6., 7., 8. IN 9. EVROPSKEGA RAZVOJNEGA SKLADA ZA
PRORAČUNSKO LETO 2006**

KAZALO

1.	RAČUNOVODSKI IZKAZI	3
1.1.	RAČUNOVODSKA NAČELA IN PRAVILA VREDNOTENJA	3
1.2.	KONSOLIDACIJA	4
1.3.	VALUTA IN OSNOVA ZA PRERAČUNAVANJE	4
1.4.	BILANCA STANJA	5
1.5.	IZKAZ POSLOVNEGA IZIDA	6
1.6.	IZKAZOVANJE OPERACIJ	6
1.7.	UPORABA OCEN	7
1.8.	ZAKLJUČEK 6. ERS	7
1.9.	RAČUNOVODSKI IZKAZI	8
1.10.	POJASNILA K RAČUNOVODSKIM IZKAZOM	24
1.11.	POPRAVEK NEKATERIH ZNESKOV ZA LETO 2005	39
1.12.	ZUNAJBILANČNE POSTAVKE	41
2.	POROČILO O FINANČNEM IZVRŠEVANJU	42
2.1.	ODOBRITVE NA DAN 31. 12. 2006	48
2.2.	KONSOLIDIRANI RAČUNOVODSKI IZKAZI	58
2.3.	STANJE PO DRŽAVAH IN PO INSTRUMENTIH	67
2.4.	DRUGI PODATKI O UPRAVLJANJU	71
3.	FINANČNI PODATKI EIB	80
3.1.	IZKAZ POSLOVNEGA IZIDA INVESTICIJSKEGA SKLADA	81
3.2.	BILANCA STANJA INVESTICIJSKEGA SKLADA	82
3.3.	IZKAZ FINANČNEGA IZIDA INVESTICIJSKEGA SKLADA	83
3.4.	IZKAZ GIBANJA KAPITALA INVESTICIJSKEGA SKLADA	84
3.5.	POJASNILA K RAČUNOVODSKIM IZKAZOM	85
4.	DODATEK – STANJE PO DRŽAVAH IN PO INSTRUMENTIH	102

1. RAČUNOVODSKI IZKAZI

1.1. RAČUNOVODSKA NAČELA IN PRAVILA VREDNOTENJA

1.1.1. Finančne uredbe

Računovodski izkazi so bili sestavljeni v skladu s Finančno uredbo v zvezi z 9. Evropskim razvojnim skladom¹ (ERS).

Ustrezni dokumenti morajo biti predloženi Računskemu sodišču, kakor določajo členi 66, 67 in 68 Finančne uredbe v zvezi s 6. ERS², členi 69, 70 in 71 Finančne uredbe v zvezi s 7. ERS³, členi 66, 67 in 68 Finančne uredbe v zvezi z 8. ERS⁴ ter člena 102 in 103 Finančne uredbe v zvezi z 9. ERS. Člen 102 (9. ERS) določa, da Komisija pošlječasne zaključne račune Računskemu sodišču do 31. marca naslednjega leta. Računsko sodišče do 15. junija obvesti Komisijo o svojih pripombah na zaključne račune (člen 103). Komisija na podlagi teh pripomb potrdi dokončne zaključne račune do 31. julija in jih pošlje Evropskemu parlamentu, Svetu in Računskemu sodišču. Zaključni računi se nato objavijo v *Uradnem listu* do 31. oktobra skupaj z izjavo o zanesljivosti, ki jo da Računsko sodišče v zvezi z delom sredstev ERS, katerega finančno upravljanje je v pristojnosti Komisije.

1.1.2. Računovodski izkazi na podlagi nastanka poslovnih dogodkov

V skladu z določbami člena 99 Finančne uredbe v zvezi z 9. ERS se računovodski izkazi pripravijo z upoštevanjem načela računovodstva na podlagi nastanka poslovnih dogodkov.

Računovodski podatki, ki jih zagotavlja sedanji računovodski informacijski sistem (OLAS), so bili po potrebi popravljeni, da se prikažejo zneski, ki upoštevajo načela računovodstva na podlagi nastanka poslovnih dogodkov. Dodatne podatke v zvezi s postavkami prihodkov in odhodkov je zagotovil tudi odredbodajalec.

Ti računovodski izkazi so bili sestavljeni v skladu z računovodskimi pravili in metodami za ERS, ki so bili oblikovani na osnovi mednarodnih računovodskih standardov (IPSAS/IAS) in splošno sprejetih računovodskih načel (GAAP). Prikaz računovodskih izkazov je bil spremenjen zaradi spremembe računovodskih pravil Komisije, ki jo je Odbor za računovodske standarde potrdil julija 2006. V zvezi z delom sredstev ERS, katerega finančno upravljanje je v pristojnosti Evropske komisije, so se uporabila pravila vrednotenja in računovodske metode, ki jih je sprejel računovodja Evropskega razvojnega sklada.

Zaključni računi za leto 2006 so prikazani na naslednji način:

- računovodski izkazi,
- poročila o finančnem izvrševanju,
- računovodski izkazi in podatki, ki jih je predložila Evropska investicijska banka (EIB).

¹ UL L 83, 1.4.2003, str. 1–31.

² UL L 325, 20.11.1986, str. 42–55.

³ UL L 266, 21.9.1991, str. 1.

⁴ UL L 191, 7.7.1998, str. 53–70.

1.1.3. Računovodska načela

Namen računovodskih izkazov je zagotoviti podatke o finančnem stanju, uspešnosti in denarnih tokovih nekega subjekta, ki so koristni za širok krog uporabnikov. Pri subjektu javnega sektorja je njihov namen še zlasti zagotoviti podatke, ki so koristni pri odločanju, in prikazati, kako odgovorno subjekt ravna s sredstvi, ki so mu zaupana.

Da bi računovodski izkazi prikazali resnično in pošteno sliko, ni dovolj, da zagotovijo ustrezne podatke, ki opisujejo naravo in obseg dejavnosti, razložijo, kako se subjekt financira, ter zagotovijo dokončne podatke o njegovem delovanju, ampak morajo to narediti na jasn in razumljiv način, ki omogoča primerjavo med proračunskimi leti. Ta dokument je bil pripravljen ob zavedanju teh ciljev.

Računovodski sistem evropskih razvojnih skladov zajema splošno računovodstvo in finančno računovodstvo. Računovodski izkazi za obe zvrsti računovodstva se vodijo v eurih na osnovi koledarskega leta. **Splošno računovodstvo** omogoča pripravo računovodskih izkazov, saj prikazuje vse odhodke in prihodke za proračunsko leto, njegov namen pa je predstaviti finančno stanje v obliki bilance stanja na dan 31. decembra. **Finančno računovodstvo** daje podrobno sliko porabe sredstev ERS. Temelji na načelu računovodstva na podlagi nastanka plačil.

Člen 98 Finančne uredbe v zvezi z 9. ERS določa naslednja računovodska načela, ki se uporabijo pri pripravi računovodskih izkazov:

- časovna neomejenost delovanja;
- preudarnost;
- dosledna uporaba računovodskih metod;
- primerljivost informacij;
- pomembnost;
- brez neto izravnave;
- prednost dejanskosti pred navideznostjo in
- računovodstvo na podlagi nastanka poslovnih dogodkov.

1.2. KONSOLIDACIJA

Vsak ERS je urejen s posebno finančno uredbo, ki vzpostavlja obveznost priprave računovodskih izkazov za zadevni ERS. V skladu z navedenim se računovodski izkazi pripravljajo za vsak ERS posebej v zvezi z delom, ki ga upravlja Evropska komisija. Ti računovodski izkazi so predstavljeni tudi v konsolidirani obliki, da se zagotovi celostni pregled nad finančnim stanjem sredstev, za katera je odgovorna Evropska komisija.

Ker je razmejitev pristojnosti jasno določena v členu 1 Finančne uredbe v zvezi z 9. ERS, računovodski izkazi Komisije in Evropske investicijske banke, ki sta subjekta, odgovorna za upravljanje sredstev ERS, niso bili konsolidirani.

1.3. VALUTA IN OSNOVA ZA PRERAČUNAVANJE

Funkcijska in predstavitvena valuta

Računovodski izkazi so prikazani v milijonih eurov, saj je euro funkcijska in predstavitvena valuta Evropskih skupnosti.

Transakcije in stanja

Transakcije v tujih valutah se pretvorijo v eure z uporabo deviznih tečajev, ki veljajo na dan teh transakcij.

Stanja denarnih sredstev in obveznosti ob koncu leta, izražena v tujih valutah, se pretvorijo v eure na podlagi deviznih tečajev, ki veljajo na dan 31. decembra 2006.

Menjalni tečaj eura na dan 31. decembra 2006	
GBP	0,6743

1.4. BILANCA STANJA

1.4.1. Zneski predfinanciranja

Predfinanciranje je plačilo, katerega namen je zagotoviti državi upravičenki gotovinski predujem, tj. likvidna sredstva. Lahko je razdeljeno v več plačil v obdobju, ki je določeno v danem sporazumu o predfinanciranju. Likvidna sredstva ali predujem se povrnejo ali porabijo za namen, za katerega so bili zagotovljeni v obdobju, določenem v sporazumu. Če država upravičenka nima zadostnih upravičenih stroškov, je obvezana Evropskemu razvojnemu skladu v celoti ali delno vrniti predujem v okviru predfinanciranja. Znesek predfinanciranja se zmanjša (v celoti ali delno) s priznanjem upravičenih stroškov in vrnjenih zneskov.

Neobračunani zneski predfinanciranja ob koncu leta se vrednotijo v prvotnih zneskih, ki so bili plačani državi upravičenki, zmanjšanih za: vse vrnjene zneske, obračunane upravičene zneske in ocenjene upravičene zneske, ki ob koncu leta še niso bili obračunani.

Jamstva za zavarovanje predfinanciranih zneskov se obravnavajo kot „pogojna sredstva“ in kot taka niso vključena v računovodskih izkazih (IPSAS 19). Vendar so podrobnosti za informativne namene navedene v oddelku 1.12 spodaj.

1.4.2. Dolžniki

Terjatve se izkazujejo v prvotno zahtevanih zneskih, zmanjšanih za morebitne rezervacije za slabe dolgove. Rezervacije za slabe dolgove se oblikujejo, kadar obstajajo objektivni dokazi, da Evropski razvojni sklad ne bo mogel izterjati celotnega zneska, ki mu ga dolgujejo tretji.

1.4.3. Upniki

Obveznosti se izkazujejo v upravičenem znesku, kadar zahtevke za plačilo izpolnjuje vnaprej določena merila.

ERS ima tekoče obveznosti do držav upravičenk za zapadle zneske, v zvezi s katerimi na dan poročanja še niso bili prejeti računi. Merila pripoznavanja predvidevajo, da ERS pripozna strošek v znesku ocenjenega plačila, ki zapade v zadevnem obdobju, to je del nastalih upravičenih stroškov, ki se na dan poročanja dolguje državam upravičenkam. Pomembni zneski se pripoznajo kot vnaprej vračunani stroški (vnaprej vračunani odhodki) na podlagi ocen (npr. stopnja izvrševanja pogodb), ki jih zagotovi odredbodajalec.

Zapadla plačila je treba predhodno knjižiti ob prejemu zahtevkov za povračilo stroškov ali povzetkov stroškov in ne v času njihovega plačila. V teh primerih se zapadlo plačilo izkaže v prvotni vrednosti z njim povezanega zahtevka za povračilo ali povzetka stroškov.

1.4.4. Denarna sredstva in njihovi ustrezniki

Denarna sredstva in njihovi ustrezniki se izkažejo v bilanci stanja po nabavni vrednosti. Vključujejo račune, odprte pri finančnih institucijah v državah AKP in ČDO ter pri finančnih institucijah v državah članicah.

1.5. IZKAZ POSLOVNEGA IZIDA

1.5.1. Prihodki

Pri uporabi načel računovodstva na podlagi nastanka poslovnih dogodkov so obresti na različna stanja denarnih sredstev pri poslovnih bankah edini vir prihodkov za sredstva (glej Pojasnila k računovodskim izkazom).

1.5.2. Odhodki

Odhodke je treba v računovodskih izkazih ERS pripoznati kot odhodke za obdobje, v katerem so nastali dogodki, ki so podlaga plačilu, če:

- je bila podpisana pogodba, na podlagi katere so odobrena plačila;
- upravičenec izpolnjuje morebitna merila za upravičenost in
- je mogoče razumno oceniti znesek, ki se dolguje, na primer na podlagi računov, ki jih je poslal upravičenec, stopnje izvrševanja pogodb itd.

Ker se odhodki, ki jih imajo delegacije Komisije, v računovodske izkaze ERS ne knjižijo dokončno, dokler jih ne potrdita odredbodajalec in računovodja, so vsi odhodki, ki ob koncu leta ne izpolnjujejo tega dvojnega merila, prikazani pod postavko „neizvršene transakcije“.

Odhodki na podlagi nastanka plačil vključujejo vse plačilne naloge, ki so jih banke izvršile do 31. decembra 2006.

Da bi se zagotovila skladnost z načeli računovodstva na podlagi nastanka poslovnih dogodkov, so bili odhodki na podlagi nastanka plačil, ki jih prikazuje sedanji računovodski informacijski sistem (OLAS), popravljeni na podlagi dodatnih podatkov v zvezi s predfinanciranjem in vnaprej vračunanimi odhodki, ki jih je zagotovil odredbodajalec.

1.6. IZKAZOVANJE OPERACIJ

Rok za prevzem obveznosti za sredstva v okviru 9. ERS je bil določen kot 31. december 2007 v skladu s „klavzulo o časovni omejitvi veljavnosti“, sprejeto s Sklepom Sveta 2005/446/ES z dne 30. maja 2005⁵.

⁵ UL L 156, 18.6.2005, str. 19–20.

Obveznosti držav članic (predvsem prispevki, ki še niso bili vpoklicani, ali obresti za zamude pri plačilu vpoklicanih sredstev) morajo biti vključene v računovodskih izkazih. Te postavke so določene v bilanci stanja različnih ERS.

V skladu z načeli računovodstva na podlagi nastanka poslovnih dogodkov računovodski izkazi prikazujejo odhodke in prihodke za proračunsko leto ne glede na datum plačila ali izterjave.

1.7. UPORABA OCEN

V skladu s splošno sprejetimi računovodskimi načeli računovodski izkazi nujno vključujejo zneske, ki temeljijo na ocenah in predvidevanjih vodstva. Pomembne ocene vključujejo med drugim rezervacije za stroške v prihodnosti, finančna tveganja v zvezi s terjatvami, nezaračunane prihodke in vnaprej vračunane odhodke. Dejanski rezultati se lahko razlikujejo od navedenih ocen. Spremembe ocen se kažejo v obdobju, v katerem postanejo znane.

1.8. ZAKLJUČEK 6. ERS

Glede na napredek 6. ERS se je odredbodajalec odločil ta sklad zaključiti z dnem 31. julija 2006. Ker pravna podlaga za zaključek ERS ne obstaja, se je preostanek sredstev prenesel v 9. ERS v skladu z določbami dela 3 Finančne uredbe v zvezi z 9. ERS.

Ta operacija je vključevala prenos saldov projektov, ki so potekali na navedeni datum, v 9. ERS v skupni vrednosti 52 105 915,98 EUR.

1.9. RAČUNOVODSKI IZKAZI

KONSOLIDIRANA BILANCA STANJA za leto 2006 za 6., 7., 8. in 9. ERS (v mio EUR)			
	Pojasnila	31.12.2006	31.12.2005
GIBLJIVA SREDSTVA			
Terjatve iz naslova prispevkov	1	0,00	13,72
Dolžniki	2	216,74	138,77
Neto predfinanciranje	3	2 808,96	2 304,20
Druga gibljiva sredstva	4	0,95	3,31
Povezani računi	5	0,00	0,00
Denarna sredstva in njihovi ustrezniki		291,50	662,10
<i>Varnostni računi Stabex</i>	6	191,60	371,88
<i>Posebni sklad za DR Kongo</i>	7	3,42	19,67
<i>Denarna sredstva na računih</i>	8	96,48	270,55
SREDSTVA SKUPAJ		3 318,15	3 122,10
TEKOČE OBVEZNOSTI			
Obveznosti	9	2 095,84	1 485,75
Povezani računi	5	0,00	0,00
OBVEZNOSTI SKUPAJ		2 095,84	1 485,75
NETO SREDSTVA			
		1 222,31	1 636,35
SREDSTVA IN REZERVE			
Vpoklicani kapital Sklada	10	29 900,00	27 390,00
Rezultati, preneseni iz prejšnjih let	11	-26 787,49	-24 261,09
Rezultat za zadevno leto		-2 924,04	-2 526,40
Rezerve	12	1 033,84	1 033,84
SREDSTVA IN REZERVE		1 222,31	1 636,35

KONSOLIDIRAN IZKAZ POSLOVNEGA IZIDA za leto 2006 za 6., 7., 8. in 9. ERS (v mio EUR)						
	Pojasnila	Odhodki za leto 2006 na podlagi nastanka plačil	Povečanje predfinanciranja	Povečanje vnaprej vračunanih odhodkov	Odhodki za leto 2006 na podlagi nastanka poslovnih dogodkov	Odhodki za leto 2005 na podlagi nastanka poslovnih dogodkov
Obresti iz poslovanja	2.1	0,06			0,06	0,35
PRIHODKI IZ POSLOVANJA (1)		0,06			0,06	0,35
Programska pomoč		619,64	-131,81	-1,88	749,57	982,45
Makroekonomska podpora		411,33	3,51		407,82	383,01
Sektorska politika		817,83	260,40	353,81	911,24	492,16
Projekti znotraj držav AKP		423,34	423,08	339,10	339,36	198,91
Subvencionirane obrestne mere		1,20			1,20	0,27
Nujna pomoč		116,33	17,05	30,84	130,12	134,92
Pomoč za begunce		7,11	-6,96	-7,39	6,68	12,99
Sklad za aids			-0,01		0,01	0,00
Rizični kapital		63,11			63,11	60,80
Stabex		189,52			189,52	66,40
Sysmin		15,72	-0,61	13,47	29,80	13,99
Prerazporeditve iz prejšnjih ERS		5,20	10,41	20,36	15,16	15,61
Strukturna prilagoditev		1,07	0,18		0,89	15,89
Odpis dolga		2,00		15,42	17,42	23,19
Institucionalna podpora		30,86	14,55	16,03	32,34	28,67
Nadomestilo za prejemke od izvoza		35,36	-23,11	-5,65	52,82	-3,32
Sklad za Kongo		15,73	51,53	22,41	-13,39	89,80
Odhodki iz poslovanja		2 755,35	618,20	796,53	2 933,67	2 515,74
Upravni in finančni odhodki	13	6,58	-36,74	-19,53	23,79	28,60
Odhodki skupaj (na podlagi nastanka plačil)	14	2 761,93				
Prilagoditve na načelo nastanka poslovnih dogodkov	15	195,39	581,46	777,00	-0,14	-0,19
ODHODKI SKUPAJ (na podlagi nastanka poslovnih dogodkov) (2)	16	2 957,31			2 957,31	2 544,15
NETO STROŠKI POSLOVANJA (2 - 1)		2 957,26			2 957,26	2 543,81
Finančni prihodki	17	31,61			31,61	23,95
Finančne obremenitve	18	-0,14			-0,14	-0,19
Rezervacije	2.7	1,75			1,75	-6,36
Presežek/(primanjkljaj) iz financiranja (3)		33,22			33,22	17,41
ČISTI POSLOVNI IZID (1 - 2 + 3)		-2 924,04			-2 924,04	-2 526,40

IZKAZ FINANČNEGA IZIDA za leto 2006 za 6., 7., 8. in 9. ERS (v mio EUR)			
	Pojasnila	31.12.2006	31.12.2005
Čisti poslovni izid		-2 924,04	-2 526,40
Povečanje rezervacij	2.7	-1,75	6,36
Prilagoditev finančnih prihodkov	17	0,07	-1,40
Prilagoditev prihodkov iz poslovanja	2.1	0,04	0,30
Prilagoditve na načelo nastanka poslovnih dogodkov	15	195,39	59,42
Finančne obremenitve	18	0,14	0,19
Povečanje rezervacij za bančne stroške	9.3	-0,04	-0,03
Zmanjšanje neizvršenih transakcij	4	2,73	5,85
Finančni tokovi pri poslovanju		-2 727,46	-2 455,71
Prispevki držav članic	1	2 525,82	2 199,70
Finančni tokovi pri financiranju		2 525,82	2 199,70
Čisto povečanje/zmanjšanje denarnih sredstev in njihovih ustreznikov		-201,64	-256,01
Stanje zakladnice ob začetku leta	8	270,55	261,89
Varnostni računi Stabex ob začetku leta	6	371,88	430,17
Račun za Kongo	7	19,67	106,83
Račun s kodo SWIFT	9.2	-119,23	0,00
Denarna sredstva in njihovi ustrezniki ob začetku leta		542,87	798,88
Stanje zakladnice ob koncu leta	8	96,48	270,55
Varnostni računi Stabex ob koncu leta	6	191,60	371,88
Račun za Kongo	7	3,42	19,67
Račun s kodo SWIFT	9.2	49,73	-119,23
Denarna sredstva in njihovi ustrezniki ob koncu leta		341,23	542,87

KONSOLIDIRAN IZKAZ GIBANJA KAPITALA za leto 2006 za 6., 7., 8. in 9. ERS (v mio EUR)

Pojasnila	Kapital Sklada (a) 10	Nevpoklicana sredstva (b) 10	Vpoklicani kapital (c)=(a)-(b) 10	Skupne rezerve (e) 11	Rezerve (d) 12	Kapital skupaj (h)=(e)+(d)+(c)
Zaključno stanje za leto 2004	42 250,15	17 210,15	25 040,00	-24 261,09	1 033,84	1 812,75
Prispevki		-2 350,00	2 350,00			2 350,00
Povečanje kapitala	627,00	627,00				
Prerazporeditve iz prejšnjih ERS						
Čisti poslovni izid				-2 526,40		-2 526,40
Druga gibanja						
Zaključno stanje za leto 2005	42 877,15	15 487,15	27 390,00	-26 787,49	1 033,84	1 636,35
Prispevki		-2 510,00	2 510,00			2 510,00
Povečanje kapitala	122,00	122,00				
Prerazporeditve iz prejšnjih ERS						
Čisti poslovni izid				-2 924,04		-2 924,04
Druga gibanja						
Zaključno stanje za leto 2006	42 999,15	13 099,15	29 900,00	-29 711,53	1 033,84	1 222,31

BILANCA STANJA za leto 2006 za 6. ERS (v mio EUR)			
	Pojasnila	31.7.2006	31.12.2005
GIBLJIVA SREDSTVA			
Terjatve iz naslova prispevkov	1	0,00	0,00
Dolžniki	2	0,00	9,13
Neto predfinanciranje	3	0,00	37,01
Druga gibljiva sredstva	4	0,00	2,85
Povezani računi	5	2 279,31	2 355,51
Denarna sredstva in njihovi ustrezniki			
<i>Varnostni računi Stabex</i>	6	0,00	0,00
<i>Posebni sklad za DR Kongo</i>	7	0,00	0,00
<i>Denarna sredstva na računih</i>	8	0,00	0,00
SREDSTVA SKUPAJ		2 279,31	2 404,50
TEKOČE OBVEZNOSTI			
Obveznosti	9	0,00	38,77
Povezani računi	5	2 279,31	2 279,31
OBVEZNOSTI SKUPAJ		2 279,31	2 318,07
NETO SREDSTVA		0,00	86,43
SREDSTVA IN REZERVE			
Vpoklicani kapital Sklada	10	7 560,00	7 560,00
Rezultati, preneseni iz prejšnjih let	11	-7 290,58	-7 243,09
Rezultat za zadevno leto		-10,36	-47,49
Rezerve	12	-259,06	-182,99
SREDSTVA IN REZERVE		0,00	86,43

IZKAZ POSLOVNEGA IZIDA za leto 2006 za 6. ERS (v mio EUR)						
	Pojasnila	Odhodki za leto 2006 na podlagi nastanka plačil	Povečanje predfinanciranja	Povečanje vnaprej vračunanih odhodkov	Odhodki za leto 2006 na podlagi nastanka poslovnih dogodkov	Odhodki za leto 2005 na podlagi nastanka poslovnih dogodkov
Obresti iz poslovanja	2.1					
PRIHODKI IZ POSLOVANJA (1)						
Programska pomoč		4,79	-37,50	-30,49	11,81	39,83
Makroekonomska podpora						
Sektorska politika						
Projekti znotraj držav AKP			-10,00	-8,27	1,73	1,91
Subvencionirane obrestne mere						-0,02
Nujna pomoč						
Pomoč za begunce			-0,05		0,05	0,13
Sklad za aids			-0,01		0,01	0,00
Rizični kapital						1,22
Stabex						
Sysmin				0,04	0,04	0,04
Prerazporeditve iz prejšnjih ERS		0,15	-0,11	-0,06	0,21	0,78
Strukturna prilagoditev						
Odpis dolga						
Institucionalna podpora						
Nadomestilo za prejemke od izvoza						
Sklad za Kongo						
Odhodki iz poslovanja		4,95	-47,67	-38,77	13,85	43,89
Upravni in finančni odhodki	13	0,00			0,00	0,11
Odhodki skupaj (na podlagi nastanka plačil)	14	4,95				
Prilagoditve na načelo nastanka poslovnih dogodkov	15	8,90	-47,67	-38,77	0,00	-0,09
ODHODKI SKUPAJ (na podlagi nastanka poslovnih dogodkov) (2)	16	13,85			13,85	43,92
NETO STROŠKI POSLOVANJA (2 - 1)		13,85			13,85	43,92
Finančni prihodki	17					
Finančne obremenitve	18	0,00			0,00	-0,09
Rezervacije	2.7	3,49			3,49	-3,48
Presežek/(primanjkljaj) iz financiranja (3)		3,49			3,49	-3,57
ČISTI POSLOVNI IZID (1 - 2 + 3)		-10,36			-10,36	-47,49

IZKAZ GIBANJA KAPITALA za leto 2006 za 6. ERS (v mio EUR)

	Kapital Sklada	Nevpoklicana sredstva	Vpoklicani kapital	Skupne rezerve	Rezerve	Kapital skupaj
Pojasnila	(a) 10	(b) 10	(c)=(a)-(b) 10	(e) 11	(d) 12	(h)=(e)+(d)+(c)
Zaključno stanje za leto 2004	7 560,00	0,00	7 560,00	-7 243,09	-158,43	158,48
Prispevki						
Povečanje kapitala						
Prerazporeditve v 9. ERS					-24,56	-24,56
Čisti poslovni izid				-47,49		-47,49
Druga gibanja						
Zaključno stanje za leto 2005	7 560,00	0,00	7 560,00	-7 290,58	-182,99	86,43
Prispevki						
Povečanje kapitala						
Prerazporeditve v 9. ERS					-76,06	-76,06
Čisti poslovni izid				-10,36		-10,36
Druga gibanja						
Zaključno stanje za leto 2006	7 560,00	0,00	7 560,00	-7 300,94	-259,06	0,00

BILANCA STANJA za leto 2006 za 7. ERS (v mio EUR)			
	Pojasnila	31.12.2006	31.12.2005
GIBLJIVA SREDSTVA			
Terjatve iz naslova prispevkov	1	0,00	0,00
Dolžniki	2	17,06	17,46
Neto predfinanciranje	3	203,75	287,54
Druga gibljiva sredstva	4	0,00	0,00
Povezani računi	5	2 279,31	2 279,31
Denarna sredstva in njihovi ustrezniki			
<i>Varnostni računi Stabex</i>	6	0,00	0,00
<i>Posebni sklad za DR Kongo</i>	7	0,00	0,00
<i>Denarna sredstva na računih</i>	8	0,00	0,00
SREDSTVA SKUPAJ		2 500,12	2 584,30
TEKOČE OBVEZNOSTI			
Obveznosti	9	92,62	148,21
Povezani računi	5	1 868,50	1 582,59
OBVEZNOSTI SKUPAJ		1 961,12	1 730,80
NETO SREDSTVA		539,00	853,50
SREDSTVA IN REZERVE			
Vpoklicani kapital Sklada	10	10 940,00	10 940,00
Rezultati, preneseni iz prejšnjih let	11	-9 527,36	-9 233,99
Rezultat za zadevno leto		-187,83	-293,37
Rezerve	12	-685,81	-559,14
SREDSTVA IN REZERVE		539,00	853,50

IZKAZ POSLOVNEGA IZIDA za leto 2006 za 7. ERS (v mio EUR)						
	Pojasnila	Odhodki za leto 2006 na podlagi nastanka plačil	Povečanje predfinanciranja	Povečanje vnaprej vračunanih odhodkov	Odhodki za leto 2006 na podlagi nastanka poslovnih dogodkov	Odhodki za leto 2005 na podlagi nastanka poslovnih dogodkov
Obresti iz poslovanja	2.1					
PRIHODKI IZ POSLOVANJA (1)						
Programska pomoč		88,71	-27,43	-10,60	105,55	194,78
Makroekonomska podpora						
Sektorska politika						
Projekti znotraj držav AKP			-50,00	-41,33	8,67	9,55
Subvencionirane obrestne mere		-0,01			-0,01	0,02
Nujna pomoč				-0,21	-0,21	0,01
Pomoč za begunce		-0,18	-0,18	-0,66	-0,66	0,49
Sklad za aids						
Rizični kapital		5,46			5,46	12,23
Stabex		51,71			51,71	50,40
Sysmin		12,74	0,24	4,09	16,59	8,28
Prerazporeditve iz prejšnjih ERS		0,78	-6,63	-6,95	0,46	14,83
Strukturna prilagoditev		0,03			0,03	0,03
Odpis dolga				0,06	0,06	0,07
Institucionalna podpora						
Nadomestilo za prejemke od izvoza						
Sklad za Kongo						
Odhodki iz poslovanja		159,24	-84,01	-55,59	187,66	290,69
Upravni in finančni odhodki	13					
Odhodki skupaj (na podlagi nastanka plačil)	14	159,24				
Prilagoditve na načelo nastanka poslovnih dogodkov	15	28,42	-84,01	-55,59		
ODHODKI SKUPAJ (na podlagi nastanka poslovnih dogodkov) (2)	16	187,66			187,66	290,69
NETO STROŠKI POSLOVANJA (2 - 1)		187,66			187,66	290,69
Finančni prihodki	17					
Finančne obremenitve	18					
Rezervacije	2.7	-0,18			-0,18	-2,68
Presežek/(primanjkljaj) iz financiranja (3)		-0,18			-0,18	-2,68
ČISTI POSLOVNI IZID (1 - 2 + 3)		-187,83			-187,83	-293,37

IZKAZ GIBANJA KAPITALA za leto 2006 za 7. ERS (v mio EUR)

	Kapital Sklada	Nevpoklicana sredstva	Vpoklicani kapital	Skupne rezerve	Rezerve	Kapital skupaj
	(a)	(b)	(c)=(a)-b)	(e)	(d)	(h)=(e)+(d)+(c)
Pojasnila	10	10	10	11	12	
Zaključno stanje za leto 2004	10 940,00	0,00	10 940,00	-9 233,99	-473,06	1 232,96
Prispevki						
Povečanje kapitala						
Prerazporeditve v 9. ERS					-86,09	-86,09
Čisti poslovni izid				-293,37		-293,37
Druga gibanja						
Zaključno stanje za leto 2005	10 940,00	0,00	10 940,00	-9 527,36	-559,14	853,50
Prispevki						
Povečanje kapitala						
Prerazporeditve v 9. ERS					-126,67	-126,67
Čisti poslovni izid				-187,83		-187,83
Druga gibanja						
Zaključno stanje za leto 2006	10 940,00	0,00	10 940,00	-9 715,19	-685,81	539,00

BILANCA STANJA za leto 2006 za 8. ERS (v mio EUR)			
	Pojasnila	31.12.2006	31.12.2005
GIBLJIVA SREDSTVA			
Terjatve iz naslova prispevkov	1	0,00	13,72
Dolžniki	2	70,61	55,78
Neto predfinanciranje	3	888,93	1 007,78
Druga gibljiva sredstva	4	0,00	0,00
Povezani računi	5	2 450,58	928,96
Denarna sredstva in njihovi ustrezniki			
<i>Varnostni računi Stabex</i>	6	0,00	0,00
<i>Posebni sklad za DR Kongo</i>	7	0,00	0,00
<i>Denarna sredstva na računih</i>	8	0,00	0,00
SREDSTVA SKUPAJ		3 410,12	2 006,24
TEKOČE OBVEZNOSTI			
Obveznosti	9	651,73	611,17
Povezani računi	5	2 065,45	2 065,45
OBVEZNOSTI SKUPAJ		2 717,19	2 676,62
NETO SREDSTVA		692,93	-670,38
SREDSTVA IN REZERVE			
Vpoklicani kapital Sklada	10	11 295,00	8 785,00
Rezultati, preneseni iz prejšnjih let	11	-7 851,95	-6 963,08
Rezultat za zadevno leto		-872,26	-888,87
Rezerve	12	-1 877,85	-1 603,43
SREDSTVA IN REZERVE		692,93	-670,38

IZKAZ POSLOVNEGA IZIDA za leto 2006 za 8. ERS (v mio EUR)						
	Pojasnila	Odhodki za leto 2006 na podlagi nastanka plačil	Povečanje predfinanciranja	Povečanje vnaprej vračunanih odhodkov	Odhodki za leto 2006 na podlagi nastanka poslovnih dogodkov	Odhodki za leto 2005 na podlagi nastanka poslovnih dogodkov
Obresti iz poslovanja	2.1					
PRIHODKI IZ POSLOVANJA (1)						
Programska pomoč		477,43	-92,87	5,13	575,43	714,52
Makroekonomska podpora		13,82	0,75		13,07	77,34
Sektorska politika		16,49	-3,05	3,67	23,21	8,41
Projekti znotraj držav AKP						
Subvencionirane obrestne mere		1,21			1,21	0,27
Nujna pomoč		0,22	-0,96	-0,20	0,98	1,04
Pomoč za begunce		7,29	-6,73	-6,73	7,29	12,37
Sklad za aids						
Rizični kapital		57,65			57,65	47,35
Stabex		137,80			137,80	16,00
Sysmin		2,98	-0,85	9,33	13,17	5,67
Prerazporeditve iz prejšnjih ERS						
Strukturna prilagoditev		1,04	0,18		0,86	15,86
Odpis dolga – močno zadolžene revne države (HIPC) in Svetovna banka				15,36	15,36	15,52
Institucionalna podpora						
Nadomestilo za prejemke od izvoza		20,20	-0,49	10,11	30,80	-18,57
Sklad za DR Kongo						
Odhodki iz poslovanja		736,15	-104,01	36,66	876,83	895,78
Upravni in finančni odhodki	13	0,66	-0,08	3,90	4,64	1,74
Odhodki skupaj (na podlagi nastanka plačil)	14	736,81				
Prilagoditve na načelo nastanka poslovnih dogodkov	15	144,65	-104,09	40,56		
ODHODKI SKUPAJ (na podlagi nastanka poslovnih dogodkov) (2)	16	881,47			881,47	897,51
NETO STROŠKI POSLOVANJA (2 – 1)		881,47			881,47	897,51
Finančni prihodki	17	9,13			9,13	8,84
Finančne obremenitve	18					
Rezervacije	2.7	0,08			0,08	-0,19
Presežek/(primanjkljaj) iz financiranja (3)		9,20			9,20	8,65
ČISTI POSLOVNI IZID (1 – 2 + 3)		-872,26			-872,26	-888,87

IZKAZ GIBANJA KAPITALA za leto 2006 za 8. ERS (v mio EUR)

	Kapital Sklada	Nevpoklicana sredstva	Vpoklicani kapital	Skupne rezerve	Rezerve	Kapital skupaj
	(a)	(b)	(c)=(a)-(b)	(e)	(d)	(h)=(e)+(d)+(c)
Pojasnila	10	10	10	11	12	
Zaključno stanje za leto 2004	12 840,00	6 405,00	6 435,00	-6 963,08	-1 319,54	-1 847,63
Prispevki		-2 350,00	2 350,00			2 350,00
Povečanje kapitala						
Prerazporeditve v 9. ERS					-283,89	-283,89
Čisti poslovni izid				-888,87		-888,87
Druga gibanja						
Zaključno stanje za leto 2005	12 840,00	4 055,00	8 785,00	-7 851,95	-1 603,43	-670,38
Prispevki		-2 510,00	2 510,00			2 510,00
Povečanje kapitala						
Prerazporeditve v 9. ERS					-274,42	-274,42
Čisti poslovni izid				-872,26		-872,26
Druga gibanja						
Zaključno stanje za leto 2006	12 840,00	1 545,00	11 295,00	-8 724,21	-1 877,85	692,93

BILANCA STANJA za leto 2006 za 9. ERS (v mio EUR)			
	Pojasnila	31.12.2006	31.12.2005
GIBLJIVA SREDSTVA			
Terjatve iz naslova prispevkov	1	0,00	0,00
Dolžniki	2	129,07	56,41
Neto predfinanciranje	3	1 716,28	971,88
Druga gibljiva sredstva	4	0,95	0,46
Povezani računi	5	1 868,50	1 582,59
Denarna sredstva in njihovi ustrezniki		291,50	662,10
<i>Varnostni računi Stabex</i>	6	191,60	371,88
<i>Posebni sklad za DR Kongo</i>	7	3,42	19,67
<i>Denarna sredstva na računih</i>	8	96,48	270,55
SREDSTVA SKUPAJ		4 006,30	3 273,43
TEKOČE OBVEZNOSTI			
Obveznosti	9	1 351,49	687,61
Povezani računi	5	2 664,43	1 219,01
OBVEZNOSTI SKUPAJ		4 015,92	1 906,62
NETO SREDSTVA		-9,62	1 366,81
SREDSTVA IN REZERVE			
Vpoklicani kapital Sklada	10	105,00	105,00
Rezultati, preneseni iz prejšnjih let	11	-2 117,60	-820,93
Rezultat za zadevno leto		-1 853,59	-1 296,67
Rezerve	12	3 856,56	3 379,41
SREDSTVA IN REZERVE		-9,62	1 366,81

IZKAZ POSLOVNEGA IZIDA za leto 2006 za 9. ERS (v mio EUR)						
	Pojasnila	Odhodki za leto 2006 na podlagi nastanka plačil	Povečanje predfinanciranja	Povečanje vnaprej vračunanih odhodkov	Odhodki za leto 2006 na podlagi nastanka poslovnih dogodkov	Odhodki za leto 2005 na podlagi nastanka poslovnih dogodkov
Obresti iz poslovanja	2.1	0,06			0,06	0,35
PRIHODKI IZ POSLOVANJA (1)		0,06			0,06	0,35
Programska pomoč		48,70	25,99	34,07	56,78	33,32
Makroekonomska podpora		397,51	2,76		394,75	305,66
Sektorska politika		801,34	263,45	350,14	888,03	483,75
Projekti znotraj držav AKP		423,34	483,08	388,69	328,96	187,45
Subvencionirane obrestne mere						
Nujna pomoč		116,11	18,01	31,25	129,35	133,87
Pomoč za begunce						
Sklad za aids						
Rizični kapital						
Stabex						
Sysmin						
Prerazporeditve iz prejšnjih ERS		4,27	17,15	27,37	14,49	
Strukturna prilagoditev						
Odpis dolga – močno zadolžene revne države (HIPC) in Svetovna banka		2,00			2,00	7,60
Institucionalna podpora		30,86	14,55	16,03	32,34	28,67
Nadomestilo za prejemke od izvoza		15,16	-22,62	-15,76	22,02	15,25
Sklad za DR Kongo		15,73	51,53	22,41	-13,39	89,80
Odhodki iz poslovanja		1 855,01	853,89	854,22	1 855,34	1 285,38
Upravni in finančni odhodki	13	5,91	-36,66	-23,43	19,15	26,75
Odhodki skupaj (na podlagi nastanka plačil)	14	1 860,93				
Prilagoditve na načelo nastanka poslovnih dogodkov	15	13,42	817,23	830,79	-0,14	-0,10
ODHODKI SKUPAJ (na podlagi nastanka poslovnih dogodkov) (2)	16	1 874,34			1 874,34	1 312,03
NETO STROŠKI POSLOVANJA (2 – 1)		1 874,29			1 874,29	1 311,69
Finančni prihodki	17	22,49			22,49	15,12
Finančne obremenitve	18	-0,14			-0,14	-0,10
Rezervacije	2.7	-1,65			-1,65	
Presežek/(primanjkljaj) iz financiranja (3)		20,70			20,70	15,02
ČISTI POSLOVNI IZID (1 – 2 + 3)		-1 853,59			-1 853,59	-1 296,67

IZKAZ GIBANJA KAPITALA za leto 2006 za 9. ERS (v mio EUR)

	Kapital Sklada	Nevpoklicana sredstva	Vpoklicani kapital	Skupne rezerve	Rezerve	Kapital skupaj
	(a)	(b)	(c)=(a)-(b)	(e)	(d)	(h)=(e)+(d)+(c)
Pojasnila	10	10	10	11	12	
Zaključno stanje za leto 2004	10 910,15	10 805,15	105,00	-820,93	2 984,87	2 268,94
Prispevki						
Povečanje kapitala	627,00	627,00				
Prerazporeditve iz drugih ERS					394,54	394,54
Čisti poslovni izid				-1 296,67		-1 296,67
Druga gibanja						
Zaključno stanje za leto 2005	11 537,15	11 432,15	105,00	-2 117,60	3 379,41	1 366,81
Prispevki						
Povečanje kapitala	122,00	122,00				
Prerazporeditve iz drugih ERS					477,15	477,15
Čisti poslovni izid				-1 853,59		-1 853,59
Druga gibanja						
Zaključno stanje za leto 2006	11 659,15	11 554,15	105,00	-3 971,18	3 856,56	-9,62

1.10. POJASNILA K RAČUNOVODSKIM IZKAZOM

Pojasnila k bilanci stanja

(1) Terjatve iz naslova prispevkov

Natančni podatki o vpoklicanih in prejetih prispevkih v letu 2006 so prikazani v razpredelnici 1. Prispevek EIB je vsota posebnega prispevka za Kongo (glej pojasnilo 10) in prenosa v višini 20 milijonov EUR iz pojasnila 10.

Razpredelnica 1

v mio EUR

Prispevki	V %	Vpoklicano v letu 2005	Prejeto v letu 2005	Terjatve iz naslova prispevko v na dan 31.12.2005	Vpoklicano v letu 2006	Prejeto v letu 2006	Terjatve iz naslova prispevko v na dan 31.12.2006	Vpoklicano skupaj
Avstrija	2,65	61,75	61,75		66,52	66,52		248,44
Belgija	3,92	91,34	91,34		98,39	98,39		367,50
Danska	2,14	49,86	49,86		53,71	53,71		200,63
Finska	1,48	34,48	34,48		37,15	37,15		138,75
Francija	24,30	566,19	594,85	13,72	609,93	623,65		2.278,13
Grčija	1,25	29,13	29,13		31,38	31,38		117,19
Irska	0,62	14,45	14,45		15,56	15,56		58,13
Italija	12,54	292,18	292,18		314,75	314,75		1.175,63
Luksemburg	0,29	6,76	6,76		7,28	7,28		27,19
Nemčija	23,36	544,29	544,29		586,34	586,34		2.190,00
Nizozemska	5,22	121,63	121,63		131,02	131,02		489,38
Portugalska	0,97	22,60	22,60		24,35	24,35		90,94
Španija	5,84	136,07	136,07		146,58	146,58		547,50
Švedska	2,73	63,61	63,61		68,52	68,52		255,94
Združeno kraljestvo	12,69	295,68	295,68		318,52	318,52		1.189,69
EIB za 8. ERS		20,00	20,00					120,00
Stabex								1.800,00
8. ERS SKUPAJ		2.350,00	2.378,66	13,72	2.510,00	2.523,72	0,00	11.295,00
EIB za 9. ERS								105,00
9. ERS SKUPAJ		0,00	0,00	0,00	0,00	0,00	0,00	105,00
SKUPAJ	100,00	2.350,00	2.378,66	13,72	2.510,00	2.523,72	0,00	11.400,00

(2) Dolžniki

Natančni podatki za to postavko so prikazani v razpredelnici 2:

Razpredelnica 2

v mio EUR

Dolžniki	Pojasnila	6. ERS	7. ERS	8. ERS	9. ERS	Skupaj na dan 31.12.2006	Skupaj na dan 31.12.2005
Zamudne obresti na prispevke	2.1				2,09	2,09	2,13
Zamudne obresti na prispevke Stabex	2.2				0,79	0,79	0,79
Terjatve iz naslova obresti pri evropskih bankah	2.3				0,88	0,88	0,84
Terjatve iz naslova obresti na varnostnih računih Stabex	2.4				0,61	0,61	0,72
Še neizdani nalogi za izterjavo	2.5		14,54	62,38	119,67	196,58	122,15
Odprti nalogi za izterjavo	2.6		5,38	8,35	6,68	20,40	18,52
– dvomljivi dolgovi	2.7		2,87	0,11	1,65	4,63	6,37
SKUPAJ		0,00	17,06	70,61	129,07	216,74	138,77

V skladu z določbami Sporazuma iz Cotonouja so prihodki od obresti prikazani v bilanci stanja za 9. ERS. Edina izjema so natečene obresti na varnostnih računih Stabex, ki so prikazane v 8. ERS, saj tega instrumenta pomoči ni v 9. ERS (glej pojasnili 6 in 17).

(2.1) Zamudne obresti na prispevke

V skladu s členom 40(4) Finančne uredbe v zvezi z 9. ERS se državam članicam zaračunajo obresti v primeru zamude pri plačilu vpoklicanih prispevkov. Takšna sredstva se lahko uporabijo za financiranje projektov. Te obresti imajo za posledico dejansko povečanje skupnih odobritev Sklada in njegov edini vir prihodkov iz poslovanja (glej izkaz poslovnega izida).

Natančni podatki o zaračunanih obrestih, ki so jih države članice potem plačale, so prikazani v razpredelnici 2.1.

Razpredelnica 2.1

v mio EUR

Zamudne obresti 31.12.2006	Stanje na dan 31.12.2005	Obveznosti iz naslova obresti v letu 2006	Plačane obresti v letu 2006	Stanje na dan 31.12.2006
Avstrija				
Belgija	0,01		0,01	
Danska				
Finska				
Francija	1,04	0,02	0,05	1,00
Grčija		0,01	0,01	
Irska		0,02	0,02	
Italija				
Luksemburg				
Nemčija				
Nizozemska				
Portugalska				
Španija	0,06			0,06
Švedska		0,00	0,00	
Združeno kraljestvo	1,02			1,02
SKUPAJ	2,13	0,06	0,09	2,09

(2.2) Zamudne obresti na prispevke Stabex

Vsi prispevki Stabex so bili prejeti pred začetkom proračunskega leta 2006. Znesek, prikazan za zapadle obresti, pomeni preneseni neporavnani saldo in ustreza obrestim, ki jih dolguje Francija.

(2.3) Terjatve iz naslova obresti pri evropskih bankah in obresti na glavnem računu Stabex

Ta znesek pomeni natečene obresti na računih pri evropskih bankah in na tekočem računu Stabex v proračunskem letu 2006, ki pa so knjižene na bančni račun šele leta 2007.

(2.4) Terjatve iz naslova obresti na varnostnih računih Stabex

Ta znesek pomeni natečene obresti na varnostnih računih Stabex v proračunskem letu 2006, ki pa so knjižene na bančni račun šele leta 2007. Te obresti so lastnina ustreznih držav upravičenk.

(2.5) Še neizdani nalogi za izterjavo

Za namen uporabe načel računovodstva na podlagi nastanka poslovnih dogodkov je odredbodajalec ocenil znesek predujmov, ki jih je treba izterjati in v zvezi s katerimi nalogi za izterjavo še niso bili izdani.

Natančni podatki so prikazani v razpredelnici 2.2.

Razpredelnica 2.2					v mio EUR
Še neizdani nalogi za izterjavo	6. ERS	7. ERS	8. ERS	9. ERS	SKUPAJ
Skupaj na dan 31.12.2006		14,54	62,38	119,67	196,58
Skupaj na dan 31.12.2005	2,38	15,38	53,19	51,19	122,15
Povečanje	-2,38	-0,85	9,19	68,48	74,44

(2.6) Izterjave

Zaključno stanje za naloge za izterjavo pomeni vrednost nalogov za izterjavo, ki so bili izdani, a ne plačani do konca leta.

(2.7) Rezervacije za dvomljive dolgove

V skladu z IPSAS 19 je računovodja oblikoval rezervacije za dvomljive dolgove na podlagi dveh spremenljivk:

- starosti dolga, pri čemer se oblikujejo rezervacije v višini 20 % vrednosti v eurih za vsako leto, ko dolg ni poravnan,
- oceni tveganja neizterljivosti v sodelovanju z odredbodajalcem.

Morebitne negativne tečajne razlike (pri nalogih za izterjavo, ki se ne glasijo na euro) niso upoštevane v tem izračunu, ker ne veljajo za pomembne.

Natančni podatki za te rezervacije so prikazani v razpredelnici 2.4:

Razpredelnica 2.4					v mio EUR
Rezervacije za dvomljive dolgove	6. ERS	7. ERS	8. ERS	9. ERS	SKUPAJ
Stanje na dan 31.12.2006		2,87	0,11	1,65	4,63
Stanje na dan 31.12.2005	3,49	2,69	0,19		6,37
Povečanje	-3,49	0,18	-0,08	1,65	-1,75

(3) Neto predfinanciranje

V skladu s prehodom na računovodska načela nastanka poslovnih dogodkov se predplačila razvrščajo med sredstva. Podatke o odprtih zneskih predfinanciranja je zagotovil odredbodajalec (glej razpredelnico 3.1) in so bili popravljeni navzdol z upoštevanjem odprtih nalogov za izterjavo glede predujmov in ocen zneskov še neizdanih nalogov za izterjavo, kot je prikazano v razpredelnici 3.

Razpredelnica 3 v mio EUR

Neto predfinanciranje	Pojasnila	6. ERS	7. ERS	8. ERS	9. ERS	SKUPAJ na dan 31.12.2006	SKUPAJ na dan 31.12.2005
Predfinanciranje	3.1		223,67	959,66	1 841,04	3 024,37	2 442,90
Predujmi za upravljanje štipendij	3.2				1,58	1,58	1,96
– odprti nalogi za izterjavo	2.3		5,38	8,35	6,68	20,40	18,52
– še neizdani nalogi za izterjavo	2.5		14,54	62,38	119,67	196,58	122,15
SKUPAJ		0,00	203,75	888,93	1 716,28	2 808,96	2 304,20

(3.1.) Predfinanciranje

Veliko pogodb določa, da se pred začetkom del, dobavo blaga ali opravljanjem storitev plačajo predujmi. Včasih razporedi plačil v pogodbah predvidevajo, da se na podlagi poročil o napredku plačajo predplačila. Predujmi, ki se običajno plačajo v valuti države ali ozemlja, kjer se izvršuje projekt, se vodijo v računovodskih izkazih odredbodajalca ločeno, da se lahko obračunavajo.

Spodnja razpredelnica povzema neobračunane predujme (razen za programe strukturne prilagoditve in program neposredne proračunske podpore), ki so vknjiženi v računovodske izkaze odredbodajalca ob koncu leta. Zneski so bili pretvorjeni v eure po uradnem deviznem tečaju na dan 31. decembra 2006.

Razpredelnica 3.1 v mio EUR

Predfinanciranje	6. ERS	7. ERS	8. ERS	9. ERS	SKUPAJ
Skupaj na dan 31.12.2006		223,67	959,66	1 841,04	3 024,37
Skupaj na dan 31.12.2005	47,67	307,68	1 063,75	1 023,80	2 442,90
Povečanje	-47,67	-84,01	-104,09	817,23	581,46

(3.2) Predujmi za upravljanje štipendij

Ta znesek ustreza predujmom, plačanim zunanjim ustanovam za upravljanje štipendij.

(4) Druga gibljiva sredstva

Ta znesek zajema vsa plačila/prejemke, ki čakajo dokončno dodelitev ustreznim projektom, kakor prikazuje razpredelnica 4.

Razpredelnica 4

v mio EUR

Druga gibljiva sredstva	6. ERS	9. ERS	Skupaj na dan 31.12.2006	Skupaj na dan 31.12.2005
Neizvršeni odhodki		2,65	2,65	2,85
Devalvacija		0,00	0,00	0,00
Neobračunani prihodki		-2,12	-2,12	-0,06
Neizterjano po pobotu		0,42	0,42	0,51
SKUPAJ	0,00	0,95	0,95	3,31

(5) Povezani računi

Zaradi večje učinkovitosti obstaja ena sama zakladnica za vse ERS, ki se izvršujejo; to ima za posledico operacije med različnimi ERS, ki se izravnavajo v povezanih računih med različnimi bilancami stanja.

Podrobni podatki o stanju na povezanih računih na dan 31. 12. 2006 so prikazani v razpredelnicah 5 in 5.1.

Razpredelnica 5

v mio EUR

Povezani računi	6. ERS	7. ERS	8. ERS	9. ERS	Skupaj na dan 31.12.2006	Skupaj na dan 31.12.2005
V/iz 6. ERS		2 279,31	-2 065,45	-213,85		-76,20
V/iz 7. ERS	-2 279,31			1 868,50	-410,80	-696,71
V/iz 8. ERS	2 065,45			-2 450,58	-385,12	1 136,49
V/iz 9. ERS	213,85	-1 868,50	2 450,58		795,93	-363,58
	0,00	410,80	385,12	-795,93	0,00	0,00

Razpredelnica 5.1

(v mio EUR)

Povezani računi	6. ERS	7. ERS	8. ERS	9. ERS	SKUPAJ
2006					
Sredstva	2 279,31	2 279,31	2 450,58	1 868,50	8 877,69
Obveznosti	2 279,31	1 868,50	2 065,45	2 664,43	8 877,69
Skupaj 2006	0,00	410,80	385,12	-795,93	0,00
2005					
Sredstva	2 355,51	2 279,31	928,96	1 582,59	7 146,37
Obveznosti	2 279,31	1 582,59	2 065,45	1 219,01	7 146,37
Skupaj 2005	76,20	696,71	-1 136,49	363,58	0,00

Denarna sredstva in njihovi ustrezniki**(6) Varnostni računi Stabex**

Ta postavka prikazuje stanje denarnih sredstev, ki so ostala na varnostnih računih Stabex, odprtih na ime različnih držav upravičenk. Razčlenitev po državah je prikazana v razpredelnici 6:

	ERS	Stanje na dan 31.12.2005	Obresti	Plačila	Stanje na dan 31.12.2006
BENIN	8.	0,05	0,00	0,00	0,05
BURKINA FASO	8.	0,76	0,02	0,00	0,78
BURUNDI	7./8.	26,40	0,74	0,51	26,62
DOMINIKA	8.	5,28	0,15	5,17	0,26
ETIOPIJA	8.	0,90	0,03	0,00	0,93
GAMBIJA	8.	1,00	0,03	0,00	1,03
GRENADA	8.	0,33	0,01	0,00	0,34
GVINEJA BISSAU	8.	0,33	0,01	0,00	0,34
JAMAJKA	8.	0,58	0,02	0,00	0,60
KAMERUN	8.	5,37	0,15	0,00	5,52
KOMORI	8.	0,05	0,00	0,00	0,06
MADAGASKAR	8.	13,81	0,37	13,53	0,65
MALAVI	8.	0,91	0,03	0,00	0,94
MAVRETANIJA	8.	17,72	0,50	0,00	18,22
PAPUA NOVA GVINEJA	8.	0,66	0,02	0,00	0,68
RUANDA	8.	5,73	0,16	0,00	5,89
SAINT VINCENT IN GRENADINE	8.	3,94	0,11	0,00	4,05
SALOMONOVI OTOKI	8.	14,03	0,10	14,06	0,08
SENEGAL	8.	10,05	0,28	0,00	10,33
SIERRA LEONE	8.	3,05	0,09	0,00	3,13
SLONOKOŠČENA OBALA	8.	42,83	1,05	28,03	15,85
SUDAN	7./8.	150,56	3,96	100,00	54,52
SVETA LUCIJA	8.	13,67	0,38	0,00	14,05
TANZANIJA	8.	30,86	0,50	17,36	14,00
TONGA	8.	0,09	0,00	0,00	0,09
UGANDA	8.	20,12	0,47	10,87	9,72
ZIMBABVE	8.	2,82	0,08	0,00	2,90
STABEX SKUPAJ		371,88	9,24	189,52	191,60

Stanje sredstev na varnostnih računih Stabex pomeni skupna razpoložljiva sredstva Stabex, ki bodo v prihodnosti prenesena na ustrezno državo AKP upravičenko. Ta skupni znesek se nanaša na 8. ERS, z izjemo 8,23 milijona EUR, dodeljenih Burundiju, in 2,51 milijona EUR, dodeljenih Sudanu, ki spadajo v okvir 7. ERS.

Poleg teh sredstev imajo države AKP upravičenke še druga sredstva Stabex. Ko se Komisija in država (AKP) upravičenka dogovorita o tem, kako bodo sredstva Stabex porabljena, obe stranki podpišeta sporazum o prenosu. V skladu z določbami člena 211 Četrte Loméjske konvencije⁶ (kakor je bila spremenjena) se sredstva prenesejo na obrestovan račun z dvema pooblaščenima podpisnikoma (uradnikom Komisije in državo upravičenko), ki je bil odprt na ime te države AKP. Uradnik Komisije ohrani pooblastilo za razpolaganje z računom za zagotovitev, da se sredstva izplačajo, kot je bilo predvideno. Sredstva so last države AKP in

⁶ UL L 156, 29.5.1998, str. 3–106.

se kot taka ne knjižijo kot sredstva v zaključnih računih ERS. Vendar se natančni podatki o teh računih predložijo v letnem poročilu o finančnem poslovanju ERS.

(7) Posebni račun za DR Kongo

Ta saldo pomeni razpoložljive zneske za DR Kongo v skladu z določbami Odločbe Sveta 2003/583/ES⁷.

(8) Denarna sredstva na računih

V skladu s členom 129 Finančne uredbe v zvezi z 9. ERS je zakladnica prikazana v bilanci stanja 9. ERS. Razčlenitev skupnih denarnih sredstev na računih je prikazana v razpredelnici 7.

Razpredelnica 7

v mio EUR

Denarna sredstva in njihovi ustrezniki	Pojasnila	Stanje na dan 31.12.2006	Stanje na dan 31.12.2005
Zakladniški računi	8.1	3,55	1,53
Plačilni organi za sredstva AKP	8.2	59,37	47,86
Plačilni organi za sredstva EU	8.3	21,29	207,99
Tekoči račun Stabex	8.4	12,17	12,17
Sredstva na poti	8.5	0,10	1,00
SKUPAJ		96,48	270,55

(8.1) Zakladniški računi

To so računi, odprti pri centralnih bankah držav članic, na katere se plačujejo prispevki v ERS. Računovodja izvršuje prenose s teh računov plačilnim organom za sredstva EU.

(8.2) Plačilni organi za sredstva AKP

To so zneski na bančnih računih v državah AKP, ki se uporabljajo za plačila v lokalni valuti znotraj države upravičenke. Ti računi se v glavnem vodijo v eurih, lahko pa se vodijo tudi v valuti države članice Skupnosti.

(8.3) Plačilni organi za sredstva EU

Ti računi so odprti pri poslovnih bankah s sedežem v državah članicah (EU15) in pri EIB. Računi se vodijo v eurih in se uporabljajo za plačila državam upravičenkam v Uniji in drugod. Plačila se v glavnem izvajajo v eurih, lahko pa se izvajajo tudi v drugih valutah. Ta sredstva se uporabljajo tudi za polnitev računov plačilnih organov za sredstva AKP in povezanega računa s splošnim proračunom.

(8.4) Tekoči račun Stabex

Ta znesek pomeni stanje denarnih sredstev, ki so ostala na glavnem računu Stabex. Po prejetju navodil odredbodajalca bo s prenosom na varnostni račun 8,47 milijona EUR dano na razpolago Togu. Preostali znesek 3,69 milijona EUR bo vrnjen v splošno rezervo za dolgoročni razvoj med letom 2007.

⁷ UL L 198, 6.8.2003, str. 8.

Natečene obresti na tem računu se periodično prenašajo na glavni račun ERS in se uporabijo v skladu s členom 1(3) in členom 9 Notranjega sporazuma.

(8.5) Sredstva na poti

Nekatere polnitve, poslane pred koncem leta, je banka prejemnica evidentirala šele leta 2007.

Tekoče obveznosti

(9) Obveznosti

Podrobni podatki o skupni bilanci upnikov so prikazani v razpredelnici 8.

Razpredelnica 8 v mio EUR

Obveznosti	Pojasnila	6. ERS	7. ERS	8. ERS	9. ERS	Skupaj na dan 31.12.2006	Skupaj na dan 31.12.2005
Preudjmi na prispevke	9.1				3,49	3,49	1,40
Povezani račun s splošnim proračunom	9.2				-49,73	-49,73	119,23
Rezervacije za bančne stroške	9.3				-0,02	-0,02	0,02
Vnaprej vračunani odhodki			92,62	651,73	1 397,75	2 142,10	1 365,10
<i>Neizvršena plačila</i>	9.4		4,02	26,58	79,69	110,29	22,81
<i>Še nepotrjena upravičenost</i>	9.5		9,31	42,99	54,89	107,19	116,32
<i>Še neprejeti računi</i>	9.6		79,29	582,17	1 263,17	1 924,62	1 225,97
SKUPAJ		0,00	92,62	651,73	1 351,49	2 095,84	1 485,75

(9.1) Preudjmi na prispevke

Na nekatere prispevke so države članice plačale preudjme, kakor je prikazano v razpredelnici 8.1.

Razpredelnica 8.1 v mio EUR

Preudjmi na prispevke	Stanje na dan 31.12.2006	Stanje na dan 31.12.2005
Irska	3,49	1,40
SKUPAJ	3,49	1,40

(9.2) Povezani račun s splošnim proračunom

Od začetka proračunskega leta 2005 se plačila državam upravičenkam znotraj Unije v eurih ali drugih valutah izvršujejo prek SWIFT-a in bremenijo splošni proračun Evropske komisije. V ta namen je bil odprt tekoči račun. Ta račun je prikazan v izkazu finančnega izida kot denarni ustreznik.

(9.3) Rezervacije za bančne stroške

Ta znesek sestavljajo transakcije v zvezi z bančnimi stroški za leto, ki se je zaključilo 31. decembra 2006, pri čemer so bili ti stroški knjiženi v breme ustreznih bančnih računov po koncu leta.

Vnaprej vračunani odhodki

Računovodski podatki, ki jih zagotavlja sedanji računovodski informacijski sistem (OLAS), so bili popravljani, da se prikažejo zneski, ki upoštevajo načela računovodstva na podlagi nastanka poslovnih dogodkov. Dodatne podatke je zagotovil odredbodajalec. Ta postavka vključuje neizvršena plačila, še nepotrjeno upravičenost in oceno še neprejetih računov na podlagi stopnje napredka projektov.

(9.4) Neizvršena plačila

To so plačila, ki so bila odobrena pred 31. decembrom 2006, vendar jih je banka izvršila v letu 2007. Zneski, vknjiženi v računovodske izkaze odredbodajalca, so prikazani v razpredelnici 8.2.

Razpredelnica 8.2					v mio EUR
Neizvršena plačila	6. ERS	7. ERS	8. ERS	9. ERS	SKUPAJ
Skupaj na dan 31.12.2006		4,02	26,58	79,69	110,29
Skupaj na dan 31.12.2005	1,17	2,67	13,42	5,54	22,81
Povečanje	-1,17	1,35	13,16	74,14	87,48

(9.5) Še nepotrjena upravičenost

To so računi, ki so prispeli pred koncem proračunskega leta 2006, vendar še niso bili analizirani na dan 31. 12. 2006. Zneski, vknjiženi v računovodske izkaze odredbodajalca, so prikazani v razpredelnici 8.3.

Razpredelnica 8.3					v mio EUR
Še nepotrjena upravičenost	6. ERS	7. ERS	8. ERS	9. ERS	SKUPAJ
Skupaj na dan 31.12.2006		9,31	42,99	54,89	107,19
Skupaj na dan 31.12.2005	1,14	11,62	50,14	53,43	116,32
Povečanje	-1,14	-2,31	-7,15	1,46	-9,13

(9.6) Še neprejeti računi

Ti zneski kažejo odhodke, ki so nastali, vendar še niso bili zaračunani (npr. tekoče delo na kapitalnih projektih). Zneski, ki jih je ocenil odredbodajalec, so prikazani v razpredelnici 8.4.

Razpredelnica 8.4					v mio EUR
Še neprejeti računi	6. ERS	7. ERS	8. ERS	9. ERS	SKUPAJ
Skupaj na dan 31.12.2006		79,29	582,17	1 263,17	1 924,62
Skupaj na dan 31.12.2005	36,45	133,92	547,61	507,99	1 225,97
Povečanje	-36,45	-54,64	34,56	755,18	698,65

Sredstva in rezerve

(10) Vpoklicani kapital Sklada

Natančni podatki za to postavko so prikazani v razpredelnici 9.

Razpredelnica 9					v mio EUR
Kapital 2006	6. ERS	7. ERS	8. ERS	9. ERS	ERS skupaj
Kapital Sklada (a)	7 560,00	10 940,00	12 840,00	11 659,15	42 999,15
Nevpoklicana sredstva (b)			1 545,00	11 554,15	13 099,15
Vpoklicani kapital Sklada (a)–(b)	7 560,00	10 940,00	11 295,00	105,00	29 900,00
Kapital 2005					
Kapital Sklada (a)	7 560,00	10 940,00	12 840,00	11 537,15	42 877,15
Nevpoklicana sredstva (b)			4 055,00	11 432,15	15 487,15
Vpoklicani kapital Sklada (a)–(b)	7 560,00	10 940,00	8 785,00	105,00	27 390,00

Kapital Sklada je skupni znesek terjatev do držav članic za ustrezni ERS, kakor je določeno v vsakem od notranjih sporazumov med državami članicami ter afriškimi, karibskimi in pacifiškimi državami (državami AKP) in čezmorskimi državami in ozemlji (ČDO), ki so upravičeni do pomoči.

Začetne dodelitve za (sedanji) 9. ERS, ki so prvotno znašale 10 555,15 milijona EUR, so se leta 2004 povečale za znesek v višini 105 milijonov EUR, ki ga je EIB sprostila v skladu z določbami Odločbe Sveta 2003/583/ES. Te dodatne dodelitve so namenjene dejavnostim, ki se bodo izvajale v Demokratični republiki Kongo.

Člen 2(2) Notranjega sporazuma za 9. ERS je določil rezervo v višini 1 000 milijonov EUR. Leta 2004 je bilo na podlagi Sklepa Sveta 2004/289/ES sproščenih 250 milijonov EUR za ustanovitev sklada za preskrbo z vodo. Leta 2005 je bilo na podlagi sklepov Sveta ministrov AKP-ES št. 6/2005⁸ in 7/2005⁹ z dne 22. novembra 2005 sproščenih dodatnih 627 milijonov EUR. V letu 2006 in po sprejetju popravkov sklepov Sveta ministrov AKP-ES št. 6/2005¹⁰ in 7/2005¹¹ je bilo sproščenih 122 milijonov EUR. Preostali znesek bo sproščen v letu 2007.

Nevpoklicana sredstva so začetne dodelitve, ki se še ne terjajo od držav članic.

Vpoklicani kapital Sklada je znesek začetnih dodelitev, ki je bil vpoklican za prenos s strani držav članic na zakladniške račune v skladu s postopkom iz člena 8 Finančne uredbe, po katerem mora Komisija vsako leto pripraviti in predložiti Svetu spisec plačil za prihodnje leto in razpored pozivov za prispevke. Komisija mora upravičiti zahtevani znesek na podlagi svojih zmožnosti za učinkovito zagotavljanje predlaganega obsega sredstev.

Še vedno se vpoklicujejo prispevki iz 8. ERS, edina izjema pri tem je 105 milijonov EUR za Demokratično republiko Kongo, ki so vpoklicani iz 9. ERS. Leta 2005 so se države članice

⁸ UL L 48, 18.2.2006, str. 19–20.

⁹ UL L 48, 18.2.2006, str. 21.

¹⁰ UL L 48, 18.2.2006, str. 20.

¹¹ UL L 48, 18.2.2006, str. 21.

odločile prenesti 20 milijonov EUR iz sredstev ERS pri EIB v sredstva ERS pri Komisiji, s čimer se je posledično zmanjšal skupni znesek prispevkov držav članic. Natančni podatki o zneskih, ki so bili v proračunskem letu vpoklicani in prejeti, so prikazani v razpredelnici 1 (glej pojasnilo 1).

(11) Skupne rezerve – rezultati, preneseni iz prejšnjih let

Skupne rezerve vključujejo rezultate, prenesene iz prejšnjih let, in čisti poslovni izid za zadevno leto (glej izkaz poslovnega izida). Razpredelnici 10 in 10.1 spodaj povzemata skupne rezerve do 31. decembra 2004 (glej tudi pojasnila k izkazu poslovnega izida).

Razpredelnica 10

v mio EUR

Skupne rezerve na dan 31. 12. 2004	6. ERS	7. ERS	8. ERS	9. ERS	Stanje na dan 31.12.2004
Skupne obresti na dan 31.12.2004	37,78	400,74	72,04	9,02	519,58
– skupna plačila na dan 31.12.2004	7 312,25	9 849,57	7 531,11	1 225,49	25 918,42
– rezervacije	0,01	0,01			0,02
Prilagoditve na načelo nastanka poslovnih dogodkov	31,39	214,86	495,98	395,54	1 137,77
SKUPAJ	-7 243,09	-9 233,99	-6 963,08	-820,93	-24 261,09

Razpredelnica 10.1

v mio EUR

Skupne obresti do 31. 12. 2004	6. ERS	7. ERS	8. ERS	9. ERS	Skupaj na dan 31.12.2004
Kapitalizirane obresti	13,70	49,00	35,45	1,80	99,95
Obresti Stabex	24,08	319,89			343,97
Obresti EIB		3,41		0,12	3,53
Obresti evropskih bank		22,47		4,45	26,92
Zamudne obresti		5,96	1,86	0,73	8,56
Prihodki od obresti varnostnih računov Stabex			34,73		34,73
Prihodki od obresti na posebni prispevek za Kongo				1,92	1,92
SKUPAJ	37,78	400,74	72,04	9,02	519,58

(12) Rezerve

Ta postavka vključuje polnitev sredstev Stabex v okviru 6. ERS in sredstva, ki se preražporedijo iz drugih ERS, kakor je prikazano v razpredelnici 11.

Razpredelnica 11

v mio EUR

Rezerve	6. ERS	7. ERS	8. ERS	9. ERS	Stanje na dan 31.12. 2004
Prerazporeditve v druge ERS in iz njih	-343,53	-473,06	-1 319,54	2 984,87	848,74
Polnitev sredstev Stabex	185,10				185,10
SKUPAJ	-158,43	-473,06	-1 319,54	2 984,87	1 033,84

Polnitev sredstev Stabex (185,10 milijona EUR) zajema neposredne prispevke držav AKP (polnitev sredstev) in zneske, za katere so se na zahtevo držav AKP zmanjšale pravice do

prenosov. Obveznost polnitve sredstev Stabex je bila odpravljena s Sklepom Sveta AKP-ERS z dne 19. novembra 1991.

Od začetka veljavnosti Sporazuma iz Cotonouja se vsa neporabljena sredstva iz prejšnjih ERS po prenehanju pravic za prevzem obveznosti prerazporedijo v 9. ERS. Sredstva, ki se prerazporedijo iz drugih ERS, povečujejo odobritve sklada, ki jih prejme, in znižujejo odobritve sklada, iz katerega so bila prerazporejena. Skupni saldo je prikazan v razpredelnici 11.1 spodaj.

Razpredelnica 11.1 v mio EUR

Prerazporeditve med ERS	6. ERS	7. ERS	8. ERS	9. ERS	Konsolidirano	Skupaj na dan 31.12.2006
V/iz 4. ERS	144,32					144,32
V/iz 5. ERS	177,63	526,78				704,41
V/iz 6. ERS		181,76	94,00	490,36	766,12	766,12
V/iz 7. ERS	-181,76		532,82	861,54	1 212,59	1 212,59
V/iz 8. ERS	-94,00	-532,82		2 504,67	1 877,85	1 877,85
V/iz 9. ERS	-490,36	-861,54	-2 504,67		-3 856,56	-3 856,56
SKUPAJ	-444,16	-685,81	-1 877,85	3 856,56	0,00	848,74

Pojasnila k izkazu poslovnega izida

(13) Upravni odhodki

Ta postavka vključuje upravne in finančne stroške, ki se financirajo iz bančnih obresti. V okviru 8. in 9. ERS vključuje stroške v zvezi s procesom decentralizacije pri uporabi določb člena 1(3), ter členov 4 in 9 Notranjega sporazuma. Razčlenitev teh stroškov je prikazana v razpredelnici 12.

Na podlagi Sklepa Sveta 599 z dne 21. junija 2005 je bil dopolnilni znesek 90 milijonov EUR iz dodelitve znotraj AKP prerazporejen za financiranje decentralizacije. Leta 2006 so odhodki za osebje in infrastrukturo v tej postavki znašali 62,9 milijona EUR.

UPRAVNI IN FINANČNI STROŠKI	Stanje na dan 31.12.2005				Odhodki za leto 2006				Stanje na dan 31.12.2006			
	6. ERS	8. ERS	9. ERS	SKUPA J	6. ERS	8. ERS	9. ERS	SKUPA J	6. ERS	8. ERS	9. ERS	SKUPA J
Finančni stroški	0,12		0,17	0,28	0,00		0,01	0,01	0,12		0,17	0,29
Zamudne obresti	0,11			0,11					0,11			0,11
Prevrednotenje ob koncu leta	4,24		0,21	4,44			0,14	0,14	4,24		0,34	4,58
Finančni stroški v zvezi z upravljanjem štipendij	0,01			0,01					0,01			0,01
Finančni stroški SKUPAJ	4,47	0,00	0,37	4,84	0,00	0,00	0,14	0,14	4,47	0,00	0,51	4,99
Pogodbe o izvajanju storitev	0,43			0,43					0,43			0,43
Drugi stroški	0,39	1,06	6,40	7,86			2,42	2,42	0,39	1,06	8,82	10,28
Revizija in ocenjevanje	2,59	2,19		4,78		0,48		0,48	2,59	2,67		5,26
Tehnična pomoč		4,79	0,32	5,11			-0,02	-0,02		4,79	0,30	5,09
Svetovanje		1,80		1,80						1,80		1,80
Stroški osebja		13,17	35,60	48,77		0,00		0,00		13,17	35,60	48,77
Infrastrukturni stroški		8,00	61,78	69,78						8,00	61,78	69,78
Posamezni strokovnjaki		0,77	3,40	4,17		0,18	0,74	0,92		0,95	4,14	5,09
Usposabljanje			0,76	0,76			2,37	2,37			3,13	3,13
IT			0,66	0,66			0,26	0,26			0,92	0,92
Upravni stroški SKUPAJ	3,42	31,79	108,91	144,12	0,00	0,66	5,77	6,43	3,42	32,45	114,68	150,55
SKUPAJ	7,89	31,79	109,28	148,96	0,00	0,66	5,91	6,58	7,89	32,45	115,19	155,54

(14) Odhodki skupaj (na podlagi nastanka plačil)

Ti zneski pomenijo skupna plačila zadevnega(-ih) sklada(-ov) v proračunskem letu 2006 na podlagi nastanka plačil, vključno s predujmi in izterjavami. Kumulativni zneski so prikazani v poročilu o finančnem izvrševanju, ki ga je pripravil odredbodajalec.

(15) Prilagoditve na načelo nastanka poslovnih dogodkov

Skupni odhodki so bili popravljeni, da ustrezajo zahtevam mednarodnega računovodskega standarda IPSAS 3. Računovodski podatki, ki jih zagotavlja računovodski sistem ERS, so bili po potrebi popravljeni, da se prikažejo zneski, ki upoštevajo načela računovodstva na podlagi nastanka poslovnih dogodkov. Dodatne podatke v zvezi s postavkami prihodkov in odhodkov je zagotovil tudi odredbodajalec. Razčlenitev je prikazana v razpredelnici 13.

Razpredelnica 13

v mio EUR

Letno povečanje prilagoditev na načelo nastanka poslovnih dogodkov v letu 2006	Pojasnila	6. ERS	7. ERS	8. ERS	9. ERS	Povečanje v letu 2006
- Predfinanciranje	3	-47,67	-84,01	-104,09	817,23	581,46
- Finančne obremenitve	18	0,00			-0,14	-0,14
Vnaprej vračunani odhodki		-38,77	-55,59	40,56	830,79	777,00
<i>Neizvršena plačila</i>	9.4	-1,17	1,35	13,16	74,14	87,48
<i>Še nepotrjena upravičenost</i>	9.5	-1,14	-2,31	-7,15	1,46	-9,13
<i>Še neprejeti računi</i>	9.6	-36,45	-54,64	34,56	755,18	698,65
Razmejitve skupaj		8,90	28,42	144,65	13,42	195,39

(16) Skupni odhodki na podlagi nastanka poslovnih dogodkov

Odhodki projektov sklada za leto 2006 so bili popravljeni v skladu z ustreznimi mednarodnimi računovodskimi standardi. Odhodki za vsak instrument pomoči bodo prikazani na podlagi nastanka poslovnih dogodkov s proračunskim letom 2008, ko bodo računi preneseni v novi informacijski sistem (ABAC).

(17) Finančni prihodki

Prihodki od obresti so prikazani v bilanci stanja 9. ERS. Edina izjema so obresti na varnostnih računih Stabex, ki so prikazane v 8. ERS, ker v 9. ERS tega instrumenta pomoči ni.

Finančni prihodki za zadevno leto so prikazani v razpredelnici 14 spodaj.

Natečene obresti v letu 2006	Pojasnila	8. ERS	9. ERS	Skupaj na dan 31.12.2006	Skupaj na dan 31.12.2005
Obresti EIB	17.1		10,56	10,56	0,23
Obresti evropskih bank	17.1		11,44	11,44	13,70
Obresti za naloge za izterjavo	17.2		0,00	0,00	0,12
Prihodki od obresti na varnostnih računih Stabex	17.3	9,13		9,13	8,84
Prihodki od obresti na posebni prispevek za DR Kongo	17.3		0,49	0,49	1,07
OBRESTI SKUPAJ		9,13	22,49	31,61	23,95

(17.1) Obresti EIB in obresti evropskih bank

Natečene obresti na računih pri evropskih plačilnih organih (vključno z glavnim računom Stabex) se lahko uporabljajo za financiranje projektov v skladu s členom 1(3) in členom 9 Notranjega sporazuma.

Ta postavka pomeni znesek obresti na deponirana sredstva, s katerimi se lahko prevzamejo obveznosti za financiranje takih projektov. Zaradi teh obresti se dejansko povečajo skupne odobritve skladov.

(17.2) Obresti za zamude pri plačilu nalogov za izterjavo

To so obresti za zamude pri plačilu nalogov za izterjavo. Takšna sredstva se lahko uporabijo za financiranje projektov. Zaradi teh obresti se dejansko povečajo skupne odobritve skladov.

(17.3) Prihodki od obresti, varnostni računi Stabex in posebni račun za DR Kongo

Ta postavka prikazuje skupne prihodke, ustvarjene na varnostnih računih Stabex in na posebnem računu za Demokratično republiko Kongo. Čeprav se zdi, da taki prihodki povečujejo skupna sredstva skladov, je treba upoštevati, da so vsi prihodki, ustvarjeni na teh računih, določeni za posebne namene in posamezne države upravičenke.

(18) Finančne obremenitve

Do proračunskega leta 2004 je bila ta kategorija odhodkov prikazana kot del upravnih stroškov. Zaradi preglednosti so ti stroški zdaj prikazani pod ločeno postavko. Za podrobne podatke glej razpredelnico 12.

1.11. POPRAVEK NEKATERIH ZNESKOV ZA LETO 2005

Nekateri zneski za leto 2005 so bili popravljani zaradi uskladitve s splošno sprejetim računovodskim načelom primerljivosti podatkov in zaradi upoštevanja Mednarodnega računovodskega standarda za javni sektor IPSAS št. 3.

Leta 2003 je bila sprejeta sprememba računovodske politike v zvezi z odhodki Stabex. V letih pred tem so bili zneski, preneseni na varnostne račune Stabex, knjiženi kot plačila in zato prikazani kot odhodki v izkazu prihodkov in odhodkov.

Vendar se je glede na to, da so varnostni računi Stabex bančni računi pod izključnim nadzorom računovodje, štelo za bolj primerno, da se ti prenosi v računovodskih izkazih ne razvrstijo kot odhodki in da se v skladu s tem spremenijo prejšnje transakcije.

Od leta 2003 in v obdobju prerazvrstitve pomenijo odloženi odhodki Stabex skupna sredstva Stabex, ki so bila prenesena na varnostne račune in bodo v prihodnosti prenesena na ustrezno državo AKP upravičenko. Ta obveznost do države AKP upravičenke je bila v bilanci stanja vključena kot obveznost.

Prerazvrstitev teh transakcij je bila zaključena leta 2005. Torej odloženi odhodki in ustrezne obveznosti ne bi smeli biti vključeni v bilanci stanja za proračunsko leto 2005.

Kakor je prikazano v spodnji razpredelnici, popravek ne vpliva na neto sredstva.

	Pojasnila	Popravljenost zaključno stanje za leto 2005	Popravek	Stanje, prvotno prikazano v izkazih za leto 2005
GIBLJIVA SREDSTVA				
Terjatve iz naslova prispevkov	1	13,72	0,00	13,72
Dolžniki	2	138,77	0,00	138,77
Neto predfinanciranje	3	2 304,20	0,00	2 304,20
Druga gibljiva sredstva	4	3,31	0,00	3,31
Odloženi odhodki		0,00	-393,19	393,19
Povezani računi	5	0,00	0,00	0,00
Denarna sredstva in njihovi ustrezniki		662,10	0,00	662,10
<i>Varnostni računi Stabex</i>	6	371,88	0,00	371,88
<i>Posebni sklad za DR Kongo</i>	7	19,67	0,00	19,67
<i>Denarna sredstva na računih</i>	8	270,55	0,00	270,55
SREDSTVA SKUPAJ		3 122,10	-393,19	3 515,29
TEKOČE OBVEZNOSTI				
Obveznosti	9	1 485,75	-393,19	1 878,94
Povezani računi	5	0,00	0,00	0,00
OBVEZNOSTI SKUPAJ		1 485,75	-393,19	1 878,94
NETO SREDSTVA				
		1 636,35	0,00	1 636,35
SREDSTVA IN REZERVE				
Vpoklicani kapital Sklada	10	27 390,00	0,00	27 390,00
Rezultati, preneseni iz prejšnjih let	11	-24 261,09	0,00	-24 261,09
Rezultat za zadevno leto		-2 526,40	0,00	-2 526,40
Rezerve	12	1 033,84	0,00	1 033,84
SREDSTVA IN REZERVE		1 636,35	0,00	1 636,35

1.12. ZUNAJBILANČNE POSTAVKE

Za zavarovanje zneskov predfinanciranja se oblikujejo jamstva, ki se sprostijo, ko je plačan zadnji zahtevek v okviru projekta. V skladu s pojmom „preudarnosti“ in ob upoštevanju določb IPSAS 19 pogojna sredstva niso vključena v računovodskih izkazih. Zaradi preglednosti so razkrita v vednost na tem mestu.

Ker so bile odkrite nekatere napake v podatkih, izkazanih leta 2005, so v razpredelnici 16 prikazani popravljeni zneski za jamstva ob koncu proračunskega leta 2005. Skupni znesek, ki ga je vknjižil odredbodajalec ob koncu leta 2006, je prikazan v razpredelnici 17.

Razpredelnica 16

Jamstva	Za predfinanciranje	Za zadržanje jamstev	Za izpolnjevanje obveznosti	SKUPAJ na dan 31.12.2005
6. ERS	4,63	0,05	1,34	6,01
7. ERS	66,34	24,47	39,49	130,30
8. ERS	211,14	49,36	100,36	360,86
9. ERS	117,00	31,19	31,74	179,93
SKUPAJ	399,10	105,07	172,93	677,10

Razpredelnica 17

Jamstva	Za predfinanciranje	Za zadržanje jamstev	Za izpolnjevanje obveznosti	SKUPAJ na dan 31.12.2006
6. ERS				
7. ERS	58,51	21,78	31,41	111,70
8. ERS	195,82	39,79	73,09	308,71
9. ERS	195,83	43,82	62,97	302,62
SKUPAJ	450,16	105,38	167,48	723,02

2. POROČILO O FINANČNEM IZVRŠEVANJU

Uvodne opombe

Prejšnji ERS

Sklep Sveta ministrov AKP-ES št. 1/2000 z dne 27. julija 2000 o prehodnih ukrepih določa, da se del nedodeljenih sredstev prejšnjih ERS uporabi v skladu z ustreznimi določbami Sporazuma iz Cotonouja, ki se v skladu s prehodnimi ukrepi uporabljajo predčasno.

Sklep Komisije št. 410/2001 z dne 16. marca 2001, katerega cilj je določiti dodelitve za okvirne programe za države AKP v okviru Sporazuma o partnerstvu AKP-ES, predvideva, da se nedodeljena sredstva prejšnjih ERS do zneska v višini največ 1 200 milijonov EUR uporabijo za izvajanje v skladu s pravili in postopki zadevnih ERS. To naj se izvede v obdobju pred začetkom veljavnosti Finančnega protokola k 9. ERS.

Sklep Komisije št. 1033/2001 z dne 15. junija 2001 je določil dodelitve za regionalne programe in za sodelovanje znotraj držav AKP v okviru Finančnega protokola k Sporazumu o partnerstvu AKP-ES.

Sklep Komisije št. 1252/2002 z dne 11. julija 2002 je po eni strani s sredstvi iz splošnih rezerv 6. in 7. ERS za 60 milijonov EUR povečal sredstva, namenjena sodelovanju znotraj držav AKP, po drugi strani pa je določil, da se ta dodatna sredstva uporabijo v obdobju pred začetkom veljavnosti Finančnega protokola k 9. ERS v skladu s pravili in postopki, ki se uporabljajo za izvorna ERS.

Poleg tega je Sklep Sveta ministrov AKP-ES št. 3/2002 z dne 23. decembra 2002 predvsem vzel znesek v višini 25 milijonov EUR iz nedodeljenih sredstev 8. ERS (splošna rezerva), da bi ga dodelil za regionalno sodelovanje v okviru Sporazuma o partnerstvu AKP-ES.

Da bi se zagotovila pregledna oblika računovodskih izkazov za leto 2006, so v različnih razpredelnih v nadaljevanju enako kakor lani znotraj vsakega ERS (6., 7. in 8. ERS) sredstva, porabljen v okviru načrtovanja programov iz konvencij iz Loméja, in sredstva, porabljen v okviru načrtovanja programov iz Sporazuma iz Cotonouja, prikazana ločeno. Glede teh drugih sredstev so se vknjižbe v računovodske izkaze in oblika teh izkazov v zvezi s posameznimi državami pripravile v skladu s členom 3(2) Priloge IV k Sporazumu o partnerstvu AKP-ES. V tem členu so za države AKP določena sredstva A, dodeljena za makroekonomsko podporo ter podporo za programe in projekte, ter sredstva B, dodeljena za nepredvidene potrebe, kot je nujna pomoč, pobude za odpis dolga in podporo za ublažitev neugodnih učinkov nestabilnosti prihodkov od izvoza¹². Glede regij so se računovodski izkazi oblikovali na podlagi regionalnega načrtovanja programov iz poglavja 2 Sporazuma o partnerstvu AKP-ES (regionalni okvirni programi in sodelovanje znotraj držav AKP).

¹² Nedodeljena sredstva prejšnjih ERS vključujejo saldo sredstev Sysmin, ki so bila s Sklepom Sveta ministrov AKP-ES št. 3/2003 določena na 410,926 milijona EUR. Sklep Komisije 410/2001 vključuje ta sredstva v načrtovanje programov za nacionalne okvirne dodelitve (del B) v okviru Finančnega protokola k Sporazumu o partnerstvu AKP-ES.

6. ERS

Komisija se je ob upoštevanju poročil o napredku 6. ERS odločila zaključiti 6. ERS z 31. julijem 2006 (Sklep EP/2006/1669 z dne 31. avgusta 2006).

Neporavnani saldo skupnih (projekti) in posameznih (pogodbe) prevzetih obveznosti se je prenesel v 9. ERS s posebno nomenklaturu, ki omogoča opredelitev prenesenih zneskov ter njihovo uporabo.

Končni znesek 6. ERS znaša 7 338 721 709,34 EUR, dodelitev, posodobljena pred zaključkom 6. ERS, pa 7 390 827 625,32 EUR. Ta dodelitev je bila na dan 31. julija 2006 izvršena s sklepi o financiranju (projekti), in sicer v višini 7 390 827 625,32 EUR (100 %), posameznimi prevzetimi obveznostmi (pogodbe), in sicer v višini 7 364 906 152,14 EUR (99,64 %), in plačili, in sicer v višini 7 338 721 709,34 EUR (99,29 %).

Obveznosti, ki so ostale neporavnane ob zaključku 6. ERS in so bile prenesene v 9. ERS, znašajo 52,105 milijona EUR, sestavljene pa so iz 26,184 milijona EUR neplačanih obveznosti in 25,921 milijona EUR obveznosti, za katere je še treba skleniti pogodbe, ter zadevajo portfelj 86 projektov in 193 posameznih prevzetih obveznosti, ki so bile prenesene v 9. ERS. Na ravni dodelitev je ta znesek v višini 52 105 915,98 EUR razdeljen, kakor sledi:

okvirni programi (subvencije + posebna posojila) 48 099 835,28 EUR

neprogramska pomoč (pomoč za begunce in rizični kapital) 3 662 617,80 EUR

saldi iz 4. ERS 343 462,90 EUR

V zaključnih računih za leto 2006 so letni zneski v zvezi s 6. ERS prikazani v okviru 6. ERS za obdobje od 1. januarja do 31. julija 2006 ter v okviru 9. ERS za obdobje od 1. julija do 31. decembra 2006.

9. ERS

Sporazum o partnerstvu AKP-ES, ki so ga 23. junija 2000 v Cotonouju podpisale države članice Evropske skupnosti ter afriške, karibske in pacifiške države (države AKP), je začel veljati 1. aprila 2003.

Sklep o pridružitvi čezmorskih držav in ozemelj (ČDO) Evropski skupnosti (2001/822/ES), ki ga je 27. novembra 2001 sprejel Svet Evropske unije (EU), je začel veljati 2. decembra 2001.

Sporazum iz Cotonouja je bil sklenjen za obdobje dvajsetih let s klavzulo o pregledu in finančnim protokolom za posamezno petletno obdobje, ki pa za prvi finančni protokol (financiran iz 9. ERS), potem ko se upoštevajo saldi iz prejšnjih ERS¹³, krije obdobje do

¹³ Odstavek 5 v Prilogi I k Sporazumu iz Cotonouja.

konca leta 2007¹⁴ ter ki se ga da za drugi finančni protokol (financiran iz 10. ERS) spremeniti (in dejansko zajema 6 let¹⁵).

Za 9. ERS je bil določen znesek v višini 13 800 milijonov EUR, od katerih je 13 500 milijonov EUR dodeljenih za države AKP v skladu s prvim finančnim protokolom, vključenim v Sporazum iz Cotonouja, 175 milijonov EUR je dodeljenih za ČDO (v skladu s Sklepom Sveta EU o pridružitvi ČDO), 125 milijonov EUR pa je rezerviranih za Evropsko komisijo za kritje stroškov, povezanih z izvrševanjem sredstev 9. ERS (v skladu z Notranjim sporazumom za 9. ERS).

Sredstva za dolgoročni razvoj za države AKP so sestavljena iz dveh delov:

Sredstva A, namenjena za makroekonomske podpora, sektorske politike, programe in projekte, ki podpirajo pomoč Skupnosti, ustrezajo dodelitvi za nacionalne okvirne programe in strukturno prilagoditev v prejšnjih ERS.

Sredstva B, namenjena za nepredvidene potrebe, kot je nujna pomoč, za prispevke k pobudam za odpis dolga in podporo za ublažitev neugodnih učinkov nestabilnosti prihodkov od izvoza, na splošno ustrezajo dodelitvama Stabex in Sysmin ter dodelitvi za nujno pomoč v prejšnjih ERS.

Od skupnega zneska 9. ERS, rezerviranega za države AKP, je bil v letih 2004 in 2005 po pregledu, ki ga je Svet EU opravil na podlagi predloga Evropske komisije, sproščen znesek v višini 1 000 milijonov EUR:

- **250 milijonov EUR** je bilo sproščenih na podlagi sklepa Sveta (2004/289/ES z dne 22. marca 2004) in dodeljenih sredstvom znotraj AKP (naravni viri), in sicer za financiranje ukrepa v zvezi s skladom za preskrbo z vodo.
- **18 milijonov EUR** je bilo sproščenih na podlagi sklepa Sveta (10752/05 z dne 19. julija 2005) in dodeljenih sredstvom za podporo dolgoročnega razvoja, in sicer za financiranje nacionalnega indikativnega programa za Vzhodni Timor v obdobju 2006–2007.
- **482 milijonov EUR** je bilo sproščenih na podlagi sklepa Sveta ministrov AKP-ES (št. 6/2005 z dne 22. novembra 2005) in dodeljenih sredstvom za podporo dolgoročnega razvoja (352 milijonov EUR), sredstvom za regionalno sodelovanje in povezovanje (48 milijonov EUR) ter investicijskemu skladu (82 milijonov EUR). Ta sredstva so bila dodeljena za financiranje evropske pobude na področju energije (220 milijonov EUR), prispevkov mednarodnemu finančnemu skladu za upravljanje tveganja v zvezi z osnovnimi proizvodi (25 milijonov EUR), prilagajanja novim sanitarnim in fitosanitarnim pravilom Skupnosti za krmo in živila (30 milijonov EUR), krepitve Afriške unije (50 milijonov EUR), prispevka za pospešeno pobudo „Izobraževanje za vse“ (63 milijonov EUR), boja proti aidsu, malariji in tuberkulozi (62 milijonov EUR)

¹⁴ Sklep Sveta 2005/446/ES z dne 30. maja 2005 (UL L 156, 18.6.2005, str. 19).

¹⁵ Priloga 1a(1) in Priloga 1b (drugi finančni protokol (ki se zdaj imenuje večletni finančni okvir)) k Sporazumu iz Cotonouja.

ter stroškov delovanja Centra za razvoj podjetništva (CRP) in Centra za razvoj kmetijstva (CRK) (32 milijonov EUR).

- **250 milijonov EUR** je bilo sproščenih na podlagi Sklepa Sveta ministrov AKP-ES (št. 7/2005 z dne 22. novembra 2005 in popravek z dne 1. februarja 2006) in dodeljenih sredstvom za podporo dolgoročnega razvoja (185 milijonov EUR), sredstvom za regionalno sodelovanje in povezovanje (24 milijonov EUR) ter investicijskemu skladu (41 milijonov EUR). Ta sredstva so bila prav tako dodeljena za financiranje ukrepa v zvezi s skladom za preskrbo z vodo.

Posledično se lahko dodelitve 9. ERS za države AKP ob upoštevanju sprostitev pogojne milijarde EUR in ob upoštevanju dodelitev, ki jih upravlja neposredno Evropska investicijska banka (EIB), prikažejo na naslednji način:

v EUR	<u>Dodelitve 9. ERS</u>	<u>Znižanje/pogojna milijarda</u>	<u>Nerazporejene dodelitve (upravlja EIB)</u>	<u>Razporejene dodelitve OLAS (upravlja EU)</u>
Sredstva za dolgoročni razvoj	10 000 000 000	(1 000 000) (1)	(186 850 000) (subvencionirane obrestne mere)	9 812 150 000
Sredstva za regionalno sodelovanje in povezovanje	1 300 000 000			1 300 000 000
Investicijski sklad	2 200 000 000		(2 037 000 000)	163 000 000
Skupaj	13 500 000 000	(1 000 000)	(2 223 850 000)	11 275 150 000

(1) Sklep Sveta ministrov št. 7/2005 z dne 22. novembra 2005 vsebuje napako pri zaokroževanju. V pričakovanju popravka tega sklepa Sveta ministrov AKP-ES znesek v višini 1 milijona EUR od pogojne milijarde ni bil razporejen.

Sklep Sveta (2005/599/ES) z dne 21. junija 2005 je dodelil sredstva v višini 90 milijonov EUR v okviru sredstev znotraj AKP za financiranje decentralizacije.

Dodelitve 9. ERS za ČDO so bile ob upoštevanju dodelitev, ki jih upravlja neposredno Evropska investicijska banka (EIB), razporejene na naslednji način:

v EUR	Dodelitve 9. ERS	Nerazporejene dodelitve (upravlja EIB)	Razporejene dodelitve OLAS
Sredstva za dolgoročni razvoj	127 100 000		127 100 000
Rezerva C	17 900 000	(1 000 000) (subvencionirane obrestne mere)	16 900 000
Sredstva za regionalno sodelovanje in povezovanje	8 000 000		8 000 000
Sredstva za študije in tehnično pomoč	2 000 000		2 000 000
Investicijski sklad	20 000 000	(20 000 000)	0
SKUPAJ	175 000 000	(21 000 000)	154 000 000

Nedodeljena **rezerva C** za ČDO je namenjena financiranju humanitarne in nujne pomoči, pomoči za begunce in nihanj prihodkov od izvoza ter ustreza sredstvom B za države AKP.

Poleg tega so bili v skladu s Sklepom Komisije E/982/2003 z dne 16. junija 2003 vsi saldi prejšnjih ERS izpred začetka veljavnosti Sporazuma iz Cotonouja in vsi zneski, za katere so po teh datumih prenehale pravice za prevzem obveznosti za projekte, ki so potekali v okviru navedenih skladov, prerazporejeni v **9. ERS**. Vsa sredstva, ki so bila tako prerazporejena v 9. ERS, potem ko so bila prej dodeljena za okvirni program posamezne države AKP ali regije, so bila dodeljena tej državi ali tej regiji. Nedodeljena sredstva pa so bila prerazporejena v rezerve, ki se bodo uporabile za novo načrtovanje programov v okviru 9. ERS.

Razpredelnice v Prilogi, ki prikazujejo odločene, dodeljene in plačane zneske, navajajo neto podatke. Samo razpredelnica 2.7 ločeno navaja zneske, za katere so bile prevzete obveznosti in za katere so pravice za prevzem obveznosti prenehale, ter plačane in izterjane zneske.

2.1. ODOBRITEVE NA DAN 31. 12. 2006

RAZPREDELNICA 1.1

6. ERS

STANJE ODOBRITEV (V EUR) NA DAN 31. DECEMBRA 2006

ANALIZA SKLADA PO INSTRUMENTIH (v milijonih EUR)

INSTRUMENT	ZAČETNE ODOBRITEV	AKUMULIRANA POVEČANJA ALI ZMANJŠANJA SREDSTEV NA DAN 31. DECEMBRA 2005	POVEČANJA ALI ZMANJŠANJA SREDSTEV V LETU 2006	TRENTNE ODOBRITEV
AKP				
Lomé				
Subvencije	4.362,50	(37,83)	(62,52)	4.262,15
Posebna posojila	600,00	(169,51)	(0,23)	430,26
Subvenc. obrestne mere	207,50	(126,10)	0,00	81,40
Nujna pomoč	210,00	(30,61)	0,00	179,39
Pomoč za begunce	80,00	14,72	(0,05)	94,67
Rizični kapital	600,00	(70,30)	(3,61)	526,09
Stabex	925,00	522,12	0,00	1.447,12
Sysmin	415,00	(281,53)	(6,37)	127,10
Prerazpor. iz 4. ERS v 6. ERS	0,00	89,15	(2,07)	87,09
Strukturna prilagoditev	0,00	5,33	0,00	5,33
Dodelitev – znotraj AKP	0,00	10,00	0,00	10,00
Splošna rezerva	0,00	0,00	0,00	0,00
AKP SKUPAJ	7.400,00	(74,55)	(74,84)	7.250,61
ČDO				
Subvencije	48,50	1,27	(1,20)	48,57
Posebna posojila	25,00	(10,02)	0,00	14,98
Subvenc. obrestne mere	2,50	0,10	0,00	2,60
Nujna pomoč	3,00	(2,49)	0,00	0,51
Pomoč za begunce	1,00	(1,00)	0,00	0,00
Rizični kapital	15,00	(0,38)	0,00	14,62
Stabex	4,00	0,00	0,00	4,00
Sysmin	1,00	0,00	0,00	1,00
Prerazpor. iz 4. ERS v 6. ERS	0,00	1,85	(0,02)	1,83
ČDO SKUPAJ	100,00	(10,67)	(1,22)	88,11
6. ERS SKUPAJ	7.500,00	(85,22)	(76,06)	7.338,72

RAZPREDELNICA 1.2

6. ERS
 STANJE ODOBRITEV (v milijonih EUR) NA DAN 31. DECEMBRA 2006
 ANALIZA GIBANJ MED LETOM

AKP	Lomé										Cotonou Sodelovanje znotraj AKP	Splošna rezerva	AKP skupaj
	SUBVENCJE	POSEBNA POSOJILA	SUBVENCIONIRANE OBRESTNE MERE	NUJNA POMOČ	POMOČ ZA BEGUNCE	RIZIČNI KAPITAL	STABEX	SYSMIN	PRERAZPOREDITEV Iz 4. ERS v 6. ERS	STRUKTURNA PRILAGODITEV			
STANJE na dan 31.12.2005	4.324,67	430,49	81,40	179,39	94,72	529,70	1.447,12	133,47	89,15	5,33	10,00	0,00	7.325,45
(1)	(62,52)	(0,23)	0,00		(0,05)	(3,61)		(6,37)	(2,07)	0			(74,84)
STANJE na dan 31.12.2006	4.262,15	430,26	81,40	179,39	94,67	526,09	1.447,12	127,10	87,09	5,33	10,00	0,00	7.250,61

ČDO	SUBVENCJE	POSEBNA POSOJILA	SUBVENCIONIRANE OBRESTNE MERE	NUJNA POMOČ	POMOČ ZA BEGUNCE	RIZIČNI KAPITAL	STABEX	SYSMIN	PRERAZPOREDITEV Iz 4. ERS v 6. ERS	ČDO SKUPAJ
STANJE na dan 31.12.2005	49,77	14,98	2,60	0,51	0	14,62	4,00	1	1,85	89,33
(1)	(1,20)								(0,02)	(1,22)
STANJE na dan 31.12.2006	48,57	14,98	2,60	0,51	0	14,62	4,00	1,00	1,83	88,11

(1) Prerazporeditev v 9. ERS po začetku veljavnosti Sporazuma iz Cotonouja (Sklep Komisije z dne 16. aprila 2003) in po zaključku 6. ERS

Splošna opomba glede 6. ERS: zaradi zaključka 6. ERS je treba v letu 2006 upoštevati le 7 mesecev (od januarja do vključno julija).
 Zadnjih 5 mesecev leta 2006 (od avgusta do decembra) je vključenih v posebno računovodsko kategorijo 9. ERS.

RAZPREDELNICA 1.3

7. ERS

STANJE ODOBRITEV (V EUR) NA DAN 31. DECEMBRA 2006
ANALIZA SKLADA PO INSTRUMENTIH (v milijonih EUR)

INSTRUMENT	ZAČETNE ODOBRTIVTE	AKUMULIRANA POVEČANJA ALI ZMANJŠANJA SREDSTEV NA DAN 31. DECEMBRA 2005	POVEČANJA ALI ZMANJŠANJA SREDSTEV V LETU 2006	TRENTNE ODOBRTIVTE
AKP				
Lomé				
Subvencije	6.215,00	(775,95)	(108,64)	5.330,40
Subvenc. obrestne mere	280,00	(79,85)	(1,66)	198,49
Nujna pomoč	250,00	153,35	0,00	403,35
Pomoč za begunce	100,00	(15,50)	(0,55)	83,95
Rizični kapital	825,00	(8,15)	(0,33)	816,51
Stabex	1.500,00	196,69	0,00	1.696,69
Sysmin	480,00	(33,90)	(5,49)	440,61
Prerazpor. iz 5. ERS v 7. ERS	0,00	321,52	(8,67)	312,85
Strukturna prilagoditev	1.150,00	(0,83)	0,00	1.149,17
Močno zadolžene revne države	0,00	40,00	0,00	40,00
Dodelitev - znotraj AKP	0,00	50,00	0,00	50,00
Splošna rezerva	0,00	0,00		0,00
AKP SKUPAJ	10.800,00	(152,61)	(125,35)	10.522,04
Subvencije	97,50	(10,86)	(1,07)	85,58
Subvenc. obrestne mere	6,00	(1,82)	0,00	4,18
Nujna pomoč	2,50	(0,24)	0,00	2,26
Pomoč za begunce	0,50	(0,21)	0,00	0,29
Rizični kapital	25,00	(2,51)	0,00	22,49
Stabex	6,00	0,00	0,00	6,00
Sysmin	2,50	0,00	0,00	2,50
Prerazpor. iz 5. ERS v 7. ERS	0,00	9,83	(0,25)	9,58
ČDO SKUPAJ	140,00	(5,80)	(1,32)	132,88
7. ERS SKUPAJ	10.940,00	(158,41)	(126,67)	10.654,92

RAZPREDELNICA 1.4

7. ERS
STANJE ODOBRITEV (v milijonih EUR) NA DAN 31. DECEMBRA 2006
ANALIZA GIBANJ MED LETOM

AKP	Lomé										Cotonou	Splošna rezerva	AKP skupaj
	SUBVENCije	SUBVENCIONIRANE OBREŠTNE MERE	NUJNA POMOČ	POMOČ ZA BEGUNCE	RIZIČNI KAPITAL	STABEX	SYSMIN	PRERAZPOREDITEV IZ 5. ERS v 7. ERS	STRUKTURNA PRILAGODITEV	ZADOLŽENE REVNE DRŽAVE			
STANJE na dan 31.12.2005	5.439,05	200,15	403,35	84,50	816,85	1.696,69	446,10	321,52	1.149,17	40,00	50,00	0,00	10.647,39
(1)	(108,64)	(2)	0,00	(0,55)	(0,33)	0,00	(5,49)	(8,67)	0,00	0,00	0,00	0,00	(125,35)
STANJE na dan 31.12.2006	5.330,4	198,5	403,3	84,0	816,5	1.696,7	440,6	312,9	1.149,2	40,0	50,0	0,00	10.522,04

ČDO	SUBVENCije	SUBVENCIONIRANE OBREŠTNE MERE	NUJNA POMOČ	POMOČ ZA BEGUNCE	RIZIČNI KAPITAL	STABEX	SYSMIN	PRERAZPOREDITEV IZ 5. ERS v 7. ERS	ČDO SKUPAJ
STANJE na dan 31.12.2005	86,64	4,18	2,26	0,29	22,49	6,00	2,50	9,83	134,20
(1)	(1,07)	0,00	0,00	0,00	0,00	0,00	0,00	(0,25)	(1,32)
STANJE na dan 31.12.2006	85,58	4,18	2,26	0,29	22,49	6,00	2,50	9,58	132,88

(1) Prerazporeditev v 9. ERS po začetku veljavnosti Sporazuma iz Cotonouja (Sklep Komisije z dne 16. aprila 2003)

RAZPREDELNICA 1.5

8. ERS

STANJE ODOBRITEV (V EUR) NA DAN 31. DECEMBRA 2006

ANALIZA SKLADA PO INSTRUMENTIH (v milijonih EUR)

INSTRUMENT	ZAČETNE ODOBRITEV	AKUMULIRANA POVEČANJA ALI ZMANJŠANJA SREDSTEV NA DAN 31. DECEMBRA 2005	POVEČANJA ALI ZMANJŠANJA SREDSTEV V LETU 2006	TRENTNE ODOBRITEV
AKP				
<u>Lomé</u>				
Subvencije	7.562,00	(1.997,12)	(173,27)	5.391,61
Subvenc. obrestne mere	370,00	(268,55)	(6,89)	94,56
Nujna pomoč	140,00	(2,59)	(0,88)	136,52
Pomoč za begunce	120,00	(2,76)	(0,63)	116,60
Rizični kapital	1.000,00	150,48	(22,71)	1.127,77
Stabex	1.800,00	(1.092,96)	9,13	716,17
Sysmin	575,00	(463,26)	0,00	111,74
Strukturna prilagoditev	1.400,00	173,33	(58,78)	1.514,55
Močno zadolžene revne države	0,00	1.060,00	0,00	1.060,00
Poraba prihodkov od obresti	0,00	38,15	(0,77)	37,38
<u>Cotonou</u>				
Sredstva A	0,00	442,09	(8,50)	433,59
Sredstva B	0,00	255,00	(0,42)	254,58
Regionalna sredstva	0,00	0,00	0,00	0,00
AKP SKUPAJ	12.967,00	(1.708,20)	(263,73)	10.995,07
ČDO				
Subvencije	115,00	(69,53)	(1,56)	43,91
Subvenc. obrestne mere	8,50	(7,36)	0,00	1,14
Nujna pomoč	3,00	(3,00)	0,00	0,00
Pomoč za begunce	0,50	(0,50)	0,00	0,00
Rizični kapital	30,00	(23,50)	0,00	6,50
Stabex	5,50	(4,32)	0,00	1,18
Sysmin	2,50	0,00	(0,01)	2,49
ČDO SKUPAJ	165,00	(108,21)	(1,57)	55,22
8. ERS SKUPAJ	13.132,00	(1.816,41)	(265,29)	11.050,29

RAZPREDELNICA 1.6

8. ERS
 STANJE ODOBRITEV (v milijonih EUR) NA DAN 31. DECEMBRA 2006
 ANALIZA GIBANJ MED LETOM

AKP	Lomé										Cotonou			AKP SKUPAJ
	SUBVENCJE	SUBVENCIONIRANE OBRETNOSTNE MERE	NUJNA POMOČ	POMOČ ZA BEGUNCE	RIZIČNI KAPITAL	STABEX	SYSMIN	STRUKTURNA PRILAGODITEV	MOČNO ZADOLŽENE REVNE DRŽAVE	PORABA PRIHODKOV OD OBRESTI	Sredstva A	Sredstva B	Regionalna sredstva	
STANJE na dan 31.12.2005	5.564,88	101,45	137,41	117,24	1.150,48	707,04	111,74	1.573,33	1.060,00	38,15	442,09	255,00	0,00	11.258,80
(1)	(173,27)	(6,89)	(0,88)	(0,63)	(22,71)		0,00	(58,78)	0,00	(0,77)	(8,50)	(0,42)	0,00	(272,85)
(2)						9,13								9,13
STANJE na dan 31.12.2006	5.391,61	94,56	136,52	116,60	1.127,77	716,17	111,74	1.514,55	1.060,00	37,38	433,59	254,58	0,00	10.995,07

ČDO	SUBVENCJE	SUBVENCIONIRANE OBRETNOSTNE MERE	NUJNA POMOČ	POMOČ ZA BEGUNCE	RIZIČNI KAPITAL	STABEX	SYSMIN	MOČNO ZADOLŽENE REVNE DRŽAVE	ČDO SKUPAJ
STANJE na dan 31.12.2005	45,47	1,14	0,00	0,00	6,50	1,18	2,50	0,00	56,79
(1)	(1,56)	0,00	0,00	0,00	0,00	0,00	(0,01)	0,00	(1,57)
STANJE na dan 31.12.2006	43,91	1,14	0,00	0,00	6,50	1,18	2,49	0,00	55,22

(1) Prerazporeditev v 9. ERS po začetku veljavnosti Sporazuma iz Cotonouja (Sklep Komisije z dne 16. aprila 2003)
 (2) Natečene obresti na varnostnih računih Stabex

RAZPREDELNICA 1.7

9. ERS
STANJE ODOBRITEV (V EUR) NA DAN 31. DECEMBRA 2006
ANALIZA SKLADA PO INSTRUMENTIH (v milijonih EUR)

INSTRUMENT	ZAČETNE ODOBRITEV	AKUMULIRANA POVEČANJA ALI ZMANJŠANJA SREDSTEV NA DAN 31. DECEMBRA 2005	POVEČANJA ALI ZMANJŠANJA SREDSTEV V LETU 2006	TRENTNE ODOBRITEV
AKP				
Sredstva A	5.318,30	3.499,76	362,19	9.180,25
Sredstva B	2.107,90	(811,37)	178,77	1.475,30
Rezerva za nacionalne dodelitve	1.224,10	(790,90)	(304,40)	128,80
CRP, CRK, Par. skupščina	164,00	(57,01)	34,03	141,02
Rezerva za dolgoročni razvoj	257,85	545,70	(605,81)	197,75
Regionalna dodelitev	904,00	52,85	(4,08)	952,77
Sodelovanje znotraj AKP	300,00	1.645,23	896,29	2.841,52
Stroški izvrševanja	125,00	0,00	0,00	125,00
Obresti in drugi prihodki	0,00	52,51	23,96	76,47
Posebna dodelitev za Kongo	0,00	107,99	0,49	108,47
Prerazporeditev iz 6. ERS v 9. ERS	0,00	0,00	36,14	36,14
AKP SKUPAJ	10.401,15	4.244,75	617,59	15.263,49
ČDO				
Sredstva A		207,25	6,60	213,85
Rezerva za dolgoročni razvoj	144,00	(83,27)	(3,69)	57,04
Regionalna dodelitev	8,00	19,02	0,49	27,51
Sredstva za tehnično pomoč	2,00	0,00	0,00	2,00
Prerazporeditev iz 6. ERS v 9. ERS	0,00	0,00	0,70	0,70
ČDO SKUPAJ	154,00	143,00	4,11	301,11
9. ERS SKUPAJ	10.555,15	4.387,75	621,70	15.564,60

RAZPREDELNICA 1.8

9. ERS
STANJE ODOBRITEV (v milijonih EUR) NA DAN 31. DECEMBRA 2006
ANALIZA GIBANJ MED LETOM

AKP	Sredstva A	Sredstva B	Rezerva za nacionalne dodelitve	CRP, CRK, Par. skupščina	Rezerva za dolgoročni razvoj	Regionalna dodelitev	Sodelovanje znotraj AKP	Stroški izvrševanja	Obresti in drugi prihodki	Posebna dodelitev za Kongo	Prerazporeditev iz 6. ERS v 9. ERS	AKP SKUPAJ
STANJE na dan 31.12.2005	8.818,06	1.296,53	433,20	106,99	803,55	956,85	1.945,23	125,00	52,51	107,99	0,00	14.645,90
(1)	246,53	0,42		2,03	109,97	54,17	6,62		1,91			421,65
(2)	115,30	0,00	(115,30)									0,00
(3)						(58,67)	58,67					0,00
(4)			18,00		(523,00)		627,00					122,00
(5)					(204,00)		204,00					0,00
(6)				32,00	(32,00)							0,00
(7)									22,05			0,00
(8)										0,49		0,49
(9)	(18,00)	144,35	(154,00)		27,65							0,00
(10)	12,84				1,99	0,42					36,14	51,40
(11)		34,00			(34,00)							0,00
(12)			(53,10)		53,10							0,00
(13)	9,49				(9,49)							0,00
(14)	(3,97)				3,97							0,00
STANJE na dan 31.12.2006	9.180,25	1.475,30	128,80	141,02	197,75	952,77	2.841,52	125,00	76,47	108,47	36,14	15.263,49

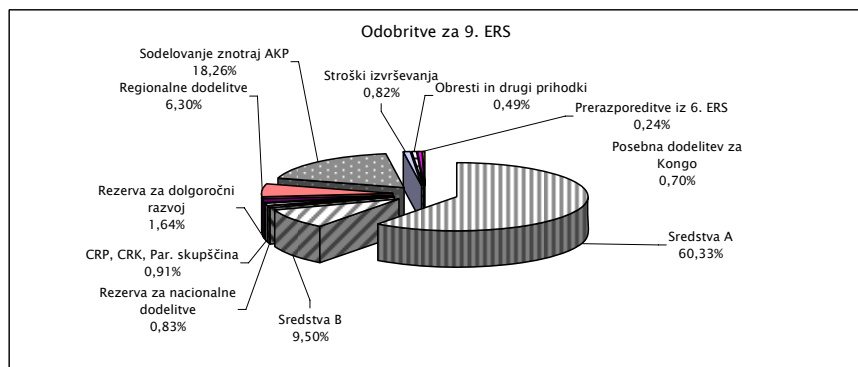
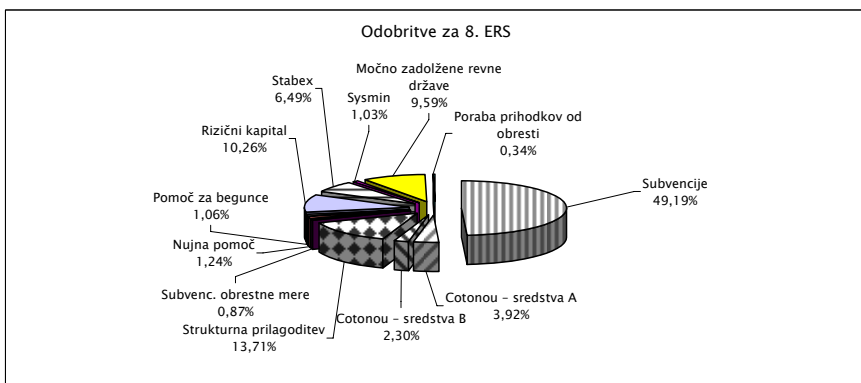
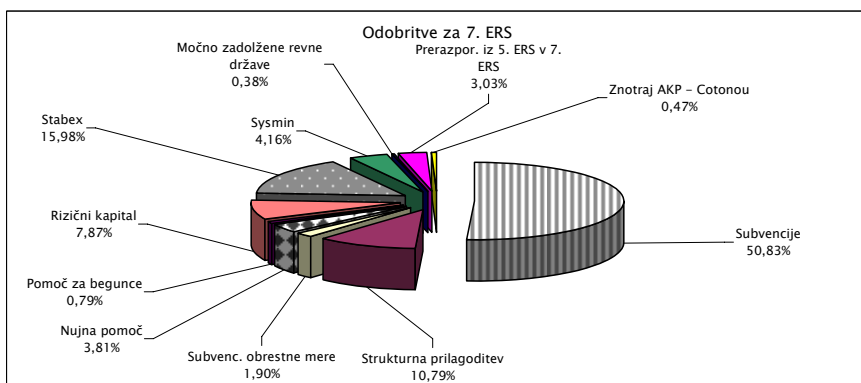
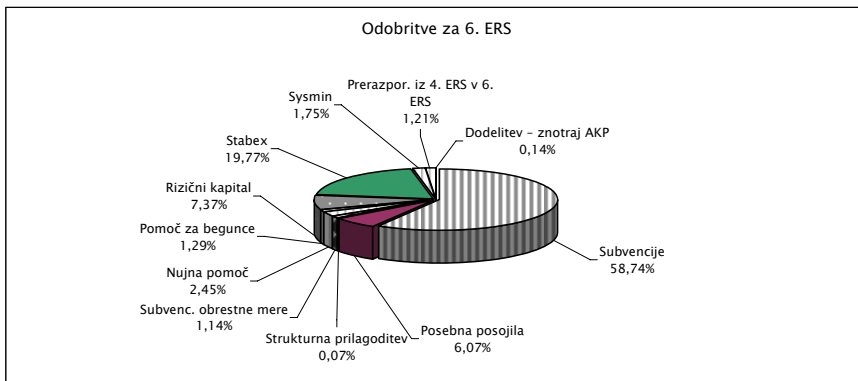
ČDO	Sredstva A	Sredstva C	Rezerva za dolgoročni razvoj	Regionalna dodelitev	Sredstva za tehnično pomoč	Prerazporeditev iz 6. ERS v 9. ERS	ČDO SKUPAJ
STANJE na dan 31.12.2005	207,25	0,00	60,73	27,02	2,00	0,00	297,00
(1)	2,90		0,01	0,49		0,00	3,40
(10)						0,70	0,70
(15)		3,70	(3,70)				0,00
STANJE na dan 31.12.2006	210,15	3,70	57,04	27,51	2,00	0,70	301,11

- (1) Prerazporeditev v 9. ERS po začetku veljavnosti Sporazuma iz Cotonouja (Sklep Komisije z dne 16. aprila 2003)
- (2) Podpis državnega strateškega dokumenta za državo
- (3) Prerazporeditev v sredstva znotraj AKP (regionalno večozemeljsko)
- (4) Sprostitev pogojne milijarde EUR
- (5) Prerazporeditev iz rezerve za dolgoročni razvoj v rezervo za sodelovanje znotraj AKP
- (6) Prerazporeditev iz rezerve za dolgoročni razvoj v odobritve za CRP/CRK/Paritetno skupščino
- (7) Obresti na sredstva ERS v letu 2006
- (8) Obresti na sredstva za Kongo v letu 2006
- (9) Prerazporeditve iz sredstev B
- (10) Zaključek 6. ERS in razveljavitev dodeljenih proračunskih sredstev
- (11) Povečanje dodelitev po priložnostnih pregledih
- (12) Vračilo v rezervo za dolgoročni razvoj (zmanjšanje sredstev A za Gvinejo in Ekvatorialno Gvinejo)
- (13) Prerazporeditev iz rezerve za dolgoročni razvoj v sredstva A (Gvineja Bissau)
- (14) Prerazporeditev iz sredstev A v rezervo za dolgoročni razvoj (Gvineja)
- (15) Prerazporeditev v rezervo C (Kajmanski otoki)

RAZPREDELNICA 1.9

**6., 7., 8., 9. ERS
POVEČANJA, ZMANJŠANJA IN PRERAZPOREDITEV SREDSTEV MED LETOM 2006 (v milijonih EUR)**

AKP	6. ERS SKUPAJ	7. ERS SKUPAJ	8. ERS SKUPAJ	9. ERS SKUPAJ	Neto nihanja
STANJE na dan 31.12.2005	7.325,45	10.647,39	11.258,80	14.645,90	
Prerazporeditev v 9. ERS po začetku veljavnosti Sporazuma iz Cotonouja (Sklep Komisije z dne 16. aprila 2003)	(74,84)	(125,35)	(272,85)	421,65	0,00
Natečene obresti na varnostnih računih Stabex			9,13		9,13
Sprostitev pogojne milijarde EUR				122,00	122,00
Obresti na sredstva ERS v letu 2006				22,05	22,05
Obresti na sredstva za Kongo v letu 2006				0,49	0,49
Prerazporeditev v 9. ERS po zaključku 6. ERS				51,40	
STANJE na dan 31.12.2006	7.250,61	10.522,04	10.995,07	15.263,49	<u>153,67</u>
ČDO	6. ERS SKUPAJ	7. ERS SKUPAJ	8. ERS SKUPAJ	9. ERS SKUPAJ	Neto nihanja
STANJE na dan 31.12.2005	89,33	134,20	56,79	297,00	
Prerazporeditev v 9. ERS po začetku veljavnosti Sporazuma iz Cotonouja (Sklep Komisije z dne 16. aprila 2003)	(1,22)	(1,32)	(1,57)	3,40	(0,00)
Prerazporeditev v 9. ERS po zaključku 6. ERS				0,70	
STANJE na dan 31.12.2006	88,11	132,88	55,22	301,11	<u>(0,00)</u>
AKP + ČDO SKUPAJ	7.338,72	10.654,92	11.050,29	15.564,59	153,67
PRERAZPOREDITEV V 9. ERS SKUPAJ	(76,06)	(126,67)	(274,42)	425,05	(52,10)
Razlike pri neto nihanjih (prerazporeditev zaradi zaključka 6. ERS)	0,00	0,00	0,00	52,10	0,00



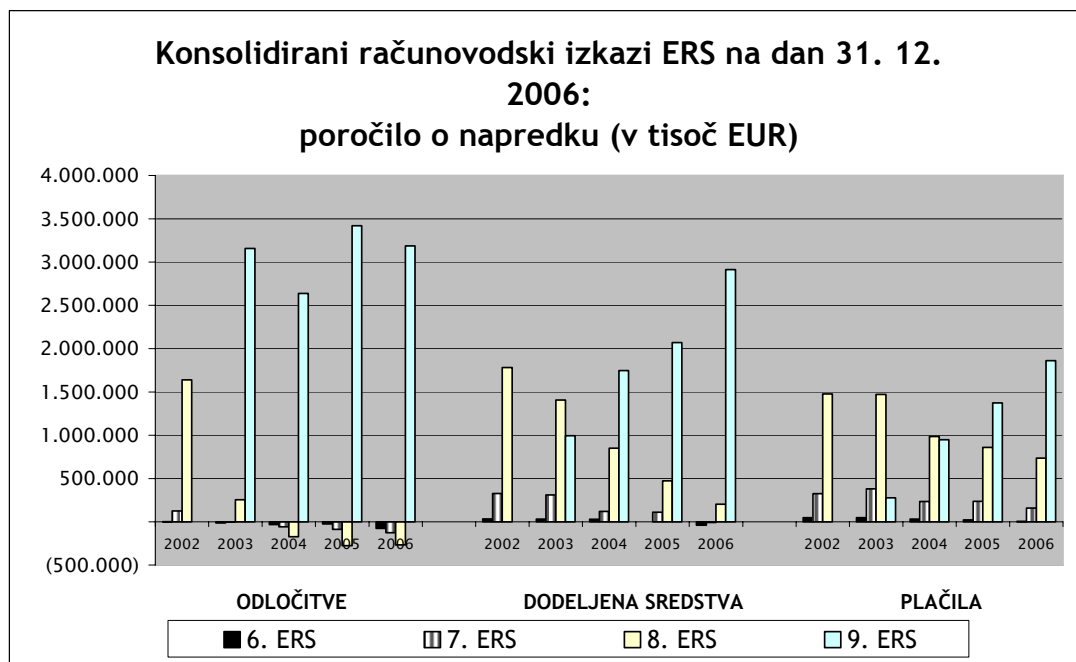
2.2. KONSOLIDIRANI RAČUNOVODSKI IZKAZI

KONSOLIDIRANI RAČUNOVODSKI IZKAZI ERS NA DAN 31.12.2006:
POROČILO O NAPREDKU (v milijonih EUR)

		ODOBRITVE	6. ERS	7. ERS	8. ERS	9. ERS	6.,7.,8. in 9. ERS
Lomē	Programska pomoč		4.755,96	5.415,98	5.435,52		15.607,46
	Neprogramska pomoč		2.483,84	4.866,51	4.889,23		12.239,58
	Prerazporeditve v druge sklade		88,92	322,43		36,85	448,19
	Raznovrstni prihodki				37,38		37,38
							0,00
Cotonou	Sredstva A				433,59	9.390,40	9.823,99
	Sredstva B				254,58	1.479,00	1.733,58
	Regionalna dodelitev					980,28	980,28
	Dodelitev - znotraj AKP		10,00	50,00		2.841,52	2.901,52
	CRP, CRK, Paritetna skupščina					141,02	141,02
	Rezerva za države - Cotonou					128,80	128,80
	Rezerva za dolgoročni razvoj					254,79	254,79
	Pos. dodelitev - Sklep Sveta 4/2004					108,47	108,47
	Stroški izvrševanja in obresti					203,47	203,47
	SKUPAJ		7.338,72	10.654,92	11.050,29	15.564,60	44.608,54

	ERS	KUMULATIVNO		LETNI ZNESKI				
		na dan	v % odobritev	2002	2003	2004	2005	2006
		31.12.2006						
ODLOČITVE	6	7.338,72	100%	2,84	(13,13)	(32,24)	(24,56)	(76,06)
	7	10.654,92	100%	125,99	(2,60)	(58,42)	(86,09)	(126,67)
	8	11.050,29	100%	1.639,56	255,11	(172,26)	(275,05)	(265,29)
	9	12.401,98	80%		3.156,44	2.638,08	3.420,76	3.186,70
	SKUPAJ	41.445,92		1.768,39	3.395,83	2.375,15	3.035,06	2.718,67
DODELJENA SREDSTVA	6	7.338,72	100%	33,49	30,74	28,68	(1,32)	(38,30)
	7	10.522,66	99%	328,12	311,69	121,42	110,52	(6,34)
	8	10.449,59	95%	1.781,30	1.406,57	848,67	471,95	202,48
	9	7.726,88	50%		993,70	1.747,48	2.070,90	2.914,80
	SKUPAJ	36.037,85		2.142,92	2.742,71	2.746,25	2.652,05	3.072,64
PLAČILA	6	7.338,72	100%	48,53	47,04	30,00	21,62	4,95
	7	10.244,12	96%	326,12	382,21	234,94	235,31	159,24
	8	9.122,03	83%	1.478,07	1.472,56	985,34	858,47	736,81
	9	4.459,85	29%		277,66	947,56	1.373,70	1.860,93
	SKUPAJ	31.164,72		1.852,72	2.179,47	2.197,84	2.489,10	2.761,93

* Negativni zneski pomenijo prenehanje pravic za prevzem obveznosti.



L o m é	6. ERS	v %	7. ERS	v %	8. ERS	v %	9. ERS	v %	SKUPAJ	v %
		(1)		(1)		(1)		(1)		(1)
PROGRAMSKA POMOČ (NOP)										
Odobritve	4.755,96		5.415,98		5.435,52				15.607,46	
Odločitve	4.755,96	100%	5.415,98	100%	5.435,52	100%			15.607,46	100%
Dodeljena sredstva	4.755,96	100%	5.299,73	98%	5.002,70	92%			15.058,38	96%
Plačila	4.755,96	100%	5.153,28	95%	4.233,51	78%			14.142,75	91%
NEPROGRAMSKA POMOČ										
Odobritve	2.483,84		4.866,51		4.889,23				12.239,58	
Odločitve	2.483,84	100%	4.866,51	100%	4.889,23	100%			12.239,58	100%
Dodeljena sredstva	2.483,84	100%	4.854,36	100%	4.840,27	99%			12.178,47	100%
Plačila	2.483,84	100%	4.730,78	97%	4.409,83	90%			11.624,45	95%
PRERAZPOREDITVE IZ DRUGIH SKLADOV										
Odobritve	88,92		322,43				36,85		448,19	
Odločitve	88,92	100%	322,43	100%			36,16	98%	447,50	100%
Dodeljena sredstva	88,92	100%	318,58	99%			24,53	67%	432,03	96%
Plačila	88,92	100%	310,06	96%			4,27	12%	403,25	90%
RAZNOVRSTNI PRIHODKI										
Odobritve					37,38				37,38	
Odločitve					37,38	100%			37,38	8%
Dodeljena sredstva					35,03	94%			35,03	8%
Plačila					32,45	87%			32,45	7%
SKUPAJ										
Odobritve	7.328,72		10.604,92		10.362,13		36,85		28.332,62	
Odločitve	7.328,72	100%	10.604,92	100%	10.362,13	100%	36,16	98%	28.331,92	100%
Dodeljena sredstva	7.328,72	100%	10.472,66	99%	9.878,00	95%	24,53	67%	27.703,91	98%
Plačila	7.328,72	100%	10.194,12	96%	8.675,79	84%	4,27	12%	26.202,91	92%

Sredstva A										
Odobritve					433,59		9.390,40		9.823,99	
Odločitve					433,59	100%	7.870,02	84%	8.303,61	85%
Dodeljena sredstva					412,18	95%	4.866,08	52%	5.278,25	54%
Plačila					372,05	86%	2.706,23	29%	3.078,28	31%
Sredstva B										
Odobritve					254,58		1.479,00		1.733,58	
Odločitve					254,58	100%	1.059,47	72%	1.314,04	76%
Dodeljena sredstva					159,41	63%	646,41	44%	805,82	46%
Plačila					74,18	29%	467,77	32%	541,96	31%
CRP, CRK, Paritetna skupščina										
Odobritve							141,02		141,02	
Odločitve							109,00	77%	109,00	77%
Dodeljena sredstva							106,95	76%	106,95	98%
Plačila							91,84	65%	91,84	86%
Regionalna dodelitev										
Odobritve							980,28		980,28	
Odločitve							741,18	76%	741,18	76%
Dodeljena sredstva							299,23	31%	299,23	31%
Plačila							85,49	9%	85,49	9%
Dodelitev - znotraj AKP										
Odobritve	10,00		50,00				2.841,52		2.901,52	
Odločitve	10,00	100%	50,00	100%			2.330,29	82%	2.390,29	82%
Dodeljena sredstva	10,00	100%	50,00	100%			1.551,15	55%	1.611,15	56%
Plačila	10,00	100%	50,00	100%			884,01	31%	944,01	33%
Pos. dodelitev - Sklep Sveta 4/2004										
Odobritve							108,47		108,47	
Odločitve							108,15	4%	108,15	4%
Dodeljena sredstva							107,77	4%	107,77	4%
Plačila							105,05	4%	105,05	4%
Stroški izvrševanja in obresti										
Odobritve							203,47		203,47	
Odločitve							147,72	73%	147,72	73%
Dodeljena sredstva							124,77	61%	124,77	61%
Plačila							115,19	57%	115,19	57%
SKUPAJ										
Odobritve	10,00		50,00		688,17		15.144,16		15.547,84	
Odločitve	10,00	100%	50,00	100%	688,17	100%	12.365,83	82%	13.114,00	84%
Dodeljena sredstva	10,00	100%	50,00	100%	571,59	83%	7.702,35	51%	8.333,94	54%
Plačila	10,00	100%	50,00	100%	446,23	65%	4.455,58	29%	4.961,81	32%

REZERVA ZA DRŽAVE - COTONOU							128,80		128,80	
REZERVA ZA REGIJE - COTONOU										
REZERVA ZA DOLGOROČNI RAZVOJ							254,79		254,79	

SKUPAJ										
Odobritve	7.338,72		10.654,92		11.050,29		15.564,60		44.608,54	
Odločitve	7.338,72	100%	10.654,92	100%	11.050,29	100%	12.401,98	80%	41.445,92	93%
Dodeljena sredstva	7.338,72	100%	10.522,66	99%	10.449,59	95%	7.726,88	50%	36.037,85	81%
Plačila	7.338,72	100%	10.244,12	96%	9.122,03	83%	4.459,85	29%	31.164,72	70%

(1) V % odobritev.

RAZPREDELNICA 2.3

KONSOLIDIRANI RAČUNOVODSKI IZKAZI ERS NA DAN 31.12.2006:
ANALIZA PO INSTRUMENTIH POMOČI (v milijonih EUR)

AKP + ČDO - 6. ERS

	ODOBRITVE (1)	ODLOČITVE			DODELJENA SREDSTVA			PLAČILA		
		KUMULATIVNO (2)	LETNO	v % (2) : (1)	KUMULATIVNO (3)	LETNO	v % (3) : (2)	KUMULATIVNO (4)	LETNO	v % (4) : (3)
AKP										
Okvirni programi skupaj	4.692,41	4.692,41	(62,75)	100%	4.692,41	(33,31)	100%	4.692,41	4,83	100%
Subvencije	4.262,15	4.262,15	(62,52)	100%	4.262,15	(33,31)	100%	4.262,15	4,83	100%
Posebna posojila	430,26	430,26	(0,23)	100%	430,26		100%	430,26		100%
Neprogramska pomoč skupaj	2.461,11	2.461,11	(10,03)	100%	2.461,11	(3,86)	100%	2.461,11	0,00	100%
Subvenc. obrestne mere	81,40	81,40	-	100%	81,40		100%	81,40		100%
Nujna pomoč	179,39	179,39	-	100%	179,39		100%	179,39		100%
Pomoč za begunce	94,67	94,67	(0,05)	100%	94,67		100%	94,67		100%
Rizični kapital	526,09	526,09	(3,61)	100%	526,09	(3,61)	100%	526,09		100%
Stabex	1.447,12	1.447,12		100%	1.447,12		100%	1.447,12		100%
Sysmin	127,10	127,10	(6,37)	100%	127,10	(0,25)	100%	127,10		100%
Strukturna prilagoditev	5,33	5,33		100%	5,33		100%	5,33		100%
Prerazporeditev iz 4. ERS v 6. ERS	87,09	87,09	(2,07)	100%	87,09	(0,63)	100%	87,09	0,15	100%
Cotonou Dodelitev - znotraj AKP	10,00	10,00		100%	10,00		100%	10,00		100%
Splošna rezerva										
AKP SKUPAJ (a)	7.250,61	7.250,61	(74,84)	100%	7.250,61	(37,80)	100%	7.250,61	4,99	100%
ČDO										
Okvirni programi skupaj	63,55	63,55	(1,20)	100%	63,55	(0,49)	100%	63,55	(0,04)	100%
Subvencije	48,57	48,57	(1,20)	100%	48,57	(0,49)	100%	48,57	(0,04)	100%
Posebna posojila	14,98	14,98		100%	14,98		100%	14,98		100%
Neprogramska pomoč skupaj	22,73	22,73	0,00	100%	22,73	0,00	100%	22,73	0,00	100%
Subvenc. obrestne mere	2,60	2,60		100%	2,60		100%	2,60		100%
Nujna pomoč	0,51	0,51		100%	0,51		100%	0,51		100%
Pomoč za begunce										
Rizični kapital	14,62	14,62		100%	14,62		100%	14,62		100%
Stabex	4,00	4,00		100%	4,00		100%	4,00		100%
Sysmin	1,00	1,00		100%	1,00		100%	1,00		100%
Prerazporeditev iz 4. ERS v 6. ERS	1,83	1,83	(0,02)	100%	1,83	(0,01)	100%	1,83		100%
ČDO SKUPAJ (b)	88,11	88,11	(1,22)	100%	88,11	(0,50)	100%	88,11	(0,04)	100%
SKUPAJ (a) + (b)	7.338,72	7.338,72	(76,06)	100%	7.338,72	(38,30)	100%	7.338,72	4,95	100%

AKP + ČDO - 7. ERS

	ODOBRITVE (1)	ODLOČITVE			DODELJENA SREDSTVA			PLAČILA		
		KUMULATIVNO (2)	LETNO	v % (2) : (1)	KUMULATIVNO (3)	LETNO	v % (3) : (2)	KUMULATIVNO (4)	LETNO	v % (4) : (3)
AKP										
Okvirni programi skupaj	5.330,40	5.330,40	(108,64)	100%	5.215,71	(4,05)	98%	5.071,02	88,07	97%
Neprogramska pomoč skupaj	4.828,79	4.828,79	(8,03)	100%	4.816,85	0,26	100%	4.694,26	69,25	97%
Subvenc. obrestne mere	198,49	198,49	(1,66)	100%	198,49	(1,66)	100%	198,49	(0,01)	100%
Nujna pomoč	403,35	403,35		100%	403,28		100%	403,13		100%
Pomoč za begunce	83,95	83,95	(0,55)	100%	83,86	(0,56)	100%	83,57	(0,18)	100%
Rizični kapital	816,51	816,51	(0,33)	100%	816,51	(0,33)	100%	769,83	5,46	94%
Stabex	1.696,69	1.696,69		100%	1.696,69		100%	1.685,95	51,71	99%
Sysmin	440,61	440,61	(5,49)	100%	429,26	2,81	97%	364,68	12,25	85%
Strukturna prilagoditev	1.149,17	1.149,17		100%	1.148,75		100%	1.148,61	0,03	100%
Močno zadolžene revne države	40,00	40,00		100%	40,00		100%	40,00		100%
Prerazporeditev iz 5. ERS v 7. ERS	312,85	312,85	(8,67)	100%	309,74	(2,50)	99%	301,49	0,78	97%
Raznovrstni prihodki										
Dodelitev - znotraj AKP	50,00	50,00		100%	50,00	0,00	100%	50,00		100%
Splošna rezerva										
AKP SKUPAJ (a)	10.522,04	10.522,04	(125,35)	100%	10.392,30	(6,28)	99%	10.116,77	158,11	97%
ČDO										
Okvirni programi skupaj	85,58	85,58	(1,07)	100%	84,01	(0,26)	98%	82,26	0,64	98%
Neprogramska pomoč skupaj	37,73	37,73	0,00	100%	37,51	0,43	99%	36,51	0,49	97%
Subvenc. obrestne mere	4,18	4,18		100%	4,18		100%	4,18		100%
Nujna pomoč	2,26	2,26		100%	2,26		100%	2,26		100%
Pomoč za begunce	0,29	0,29		100%	0,29		100%	0,29		100%
Rizični kapital	22,49	22,49		100%	22,49		100%	22,49		100%
Stabex	6,00	6,00		100%	6,00		100%	6,00		100%
Sysmin	2,50	2,50		100%	2,29	0,43	91%	1,29	0,49	56%
Prerazporeditev iz 5. ERS v 7. ERS	9,58	9,58	(0,25)	100%	8,84	(0,22)	92%	8,57	(0,01)	97%
ČDO SKUPAJ (b)	132,88	132,88	(1,32)	100%	130,37	(0,06)	98%	127,34	1,13	98%
SKUPAJ (a) + (b)	10.654,92	10.654,92	(126,67)	100%	10.522,66	(6,34)	99%	10.244,12	159,24	97%

RAZPREDELNICA 2.5

KONSOLIDIRANI RAČUNOVODSKI IZKAZI ERS NA DAN 31.12.2006:
ANALIZA PO INSTRUMENTIH POMOČI (v milijonih EUR)

AKP + CDO – 8. ERS

	ODOBRITVE (1)	ODLOČITVE			DODELJENA SREDSTVA			PLAČILA		
		KUMULATIVNO (2)	LETNO	v % (2) : (1)	KUMULATIVNO (3)	LETNO	v % (3) : (2)	KUMULATIVNO (4)	LETNO	v % (4) : (3)
AKP										
Okvirni programi skupaj	5.391,61	5.391,61	(173,27)	100%	4.966,20	217,83	92%	4.201,35	475,56	85%
Neprogramska pomoč skupaj	4.915,30	4.915,30	(81,53)	100%	4.864,35	(37,80)	99%	4.432,48	208,16	91%
Subvenc. obrestne mere	94,56	94,56	(6,89)	100%	94,56	(6,89)	100%	65,20	1,21	69%
Nujna pomoč	136,52	136,52	(0,88)	100%	136,52	(0,31)	100%	136,52	0,22	100%
Pomoč za begunce	116,60	116,60	(0,63)	100%	112,05	(1,31)	96%	99,23	7,29	89%
Rizični kapital	1.127,77	1.127,77	(22,71)	100%	1.127,77	(12,71)	100%	921,97	57,65	82%
Stabex	716,17	716,17	9,13	100%	687,30	2,01	96%	522,54	137,80	76%
Sysmin	111,74	111,74		100%	106,42	(0,65)	95%	98,02	2,27	92%
Strukturna prilagoditev	1.514,55	1.514,55	(58,78)	100%	1.504,71	(18,51)	99%	1.496,56	1,04	99%
Močno zadolžene revne države	1.060,00	1.060,00	0,00	100%	1.060,00	0,00	100%	1.060,00	0,00	100%
Poraba prihodkov od obresti	37,38	37,38	(0,77)	100%	35,03	0,58	94%	32,45	0,66	93%
SKUPAJ	10.306,90	10.306,90	(254,80)	100%	9.830,55	180,03	95%	8.633,84	683,72	88%
CDO										
Sredstva A	433,59	433,59	(8,50)	100%	412,18	14,31	95%	372,05	30,31	90%
Sredstva B	254,58	254,58	(0,42)	100%	159,41	6,78	63%	74,18	20,20	47%
Regionalna dodelitev	0,00	0,00			0,00	0,00				
SKUPAJ	688,17	688,17	(8,92)	100%	571,59	21,09	83%	446,23	50,51	78%

AKP SKUPAJ (a)	10.995,07	10.995,07	(263,73)	100%	10.402,14	201,12	95%	9.080,07	734,23	87%
-----------------------	------------------	------------------	-----------------	-------------	------------------	---------------	------------	-----------------	---------------	------------

CDO										
Okvirni programi skupaj	43,91	43,91	(1,56)	100%	36,50	0,70	83%	32,16	1,87	88%
Neprogramska pomoč skupaj	11,31	11,31	(0,01)	100%	10,95	0,66	97%	9,80	0,71	89%
Subvenc. obrestne mere	1,14	1,14		100%	1,14		100%	1,14		100%
Nujna pomoč										
Pomoč za begunce	0,00	0,00								
Rizični kapital	6,50	6,50		100%	6,50		100%	6,00		92%
Stabex	1,18	1,18		100%	1,18		100%	1,18		100%
Sysmin	2,49	2,49	(0,01)	100%	2,13	0,66		1,48	0,71	
CDO SKUPAJ (b)	55,22	55,22	(1,57)	100%	47,45	1,36	86%	41,96	2,58	88%

SKUPAJ (a) + (b)	11.050,29	11.050,29	(265,29)	100%	10.449,59	202,48	95%	9.122,03	736,81	87%
-------------------------	------------------	------------------	-----------------	-------------	------------------	---------------	------------	-----------------	---------------	------------

RAZPREDELNICA 2.6

KONSOLIDIRANI RAČUNOVODSKI IZKAZI ERS NA DAN 31.12.2006:
ANALIZA PO INSTRUMENTIH POMOČI (v milijonih EUR)

AKP + CDO - 9. ERS

	ODOBRITVE (1)	ODLOČITVE			DODELJENA SREDSTVA			PLAČILA		
		KUMULATIVNO (2)	LETNO	v % (2) : (1)	KUMULATIVNO (3)	LETNO	v % (3) : (2)	KUMULATIVNO (4)	LETNO	% (4) : (3)
AKP										
Sredstva A	9.180,25	7.743,99	1.473,77	84%	4.758,12	1.596,64	61%	2.660,73	1.168,43	56%
Makroekonomska podpora		1.963,92	160,44		1.643,42	299,54		1.186,18	397,51	
Sektorske politike		5.780,07	1.313,33		3.114,70	1.297,10		1.474,55	770,92	
Sredstva B	1.475,30	1.055,77	342,09	72%	646,41	172,33	61%	467,77	133,26	72%
Nadomestila za izgube pri izvozu		119,64	27,39		90,86	40,05		62,16	15,16	
Nujna pomoč		926,53	317,38		545,94	130,28		396,02	116,11	
Močno zadolžene revne države		9,60	(2,68)		9,60	2,00		9,60	2,00	
Regionalna dodelitev	952,77	726,86	213,57	76%	293,06	138,22	40%	82,93	46,77	28%
Dodelitev - znotraj AKP	2.841,52	2.330,29	1.013,86	82%	1.551,15	837,21	67%	884,01	423,34	57%
Drugo	141,02	109,00	4,03	77%	106,95	37,14	98%	91,84	30,86	86%
Stroški izvrševanja	125,00	117,37	(7,63)	94%	111,31	(0,91)	95%	110,49	1,97	99%
Obresti in drugi prihodki	76,47	28,35	19,30	37%	13,16	10,98	46%	4,41	3,96	33%
Posebna dodelitev za Kongo	108,47	108,15	16,19	100%	107,77	16,08	100%	105,05	15,73	97%
Prerazporeditve iz 6. ERS	36,14	36,14	36,14	100%	24,52	24,52	68%	4,35	4,35	18%
SKUPAJ	14.936,94	12.255,93	3.111,34	82%	7.612,45	2.832,20	62%	4.411,58	1.828,68	58%
REZERVA ZA DRŽAVE - COTONOU	128,80									
REZERVA ZA DOLGOROČNI RAZVOJ	197,75									
AKP SKUPAJ (a)	15.263,49	12.255,93	3.111,34	80%	7.612,45	2.832,20	62%	4.411,58	1.828,68	58%
ČDO										
Sredstva A	210,15	126,03	63,08	60%	107,95	78,88	86%	45,49	30,42	42%
Makroekonomska podpora		10,64	10,64		10,52	10,52				
Sektorske politike		115,39	52,45		97,44	68,37		45,49	30,42	
Sredstva B	3,70	3,70	3,70							
Regionalna dodelitev	27,51	14,32	7,22	52%	6,17	3,79	43%	2,56	1,93	41%
Odhodki za podporo	2,00	2,00	1,35	100%	0,30	(0,08)	15%	0,30	(0,02)	100%
Prerazporeditve iz 6. ERS	0,70	0,01	0,01	2%	0,01	0,01	87%	(0,08)	(0,08)	
REZERVA ZA DOLGOROČNI RAZVOJ	57,04									
ČDO SKUPAJ (b)	301,11	146,06	75,36	49%	114,43	82,60	78%	48,27	32,24	42%
SKUPAJ (a) + (b)	15.564,60	12.401,98	3.186,70	80%	7.726,88	2.914,80	62%	4.459,85	1.860,93	58%

Razpredelnica 2.7

Letni bruto zneski za leto 2006 za odločitve in plačila po instrumentih

<u>Odločitve: letno za leto 2006 (v milijonih EUR)</u>		<u>Obveznosti</u>	<u>Sprostitev obveznosti</u>	<u>Neto</u>
L o m é	SUBVENCije	0,00	(300,39)	(300,39)
	POSEBNA POSOJILA	0,00	0,00	0,00
	<u>OKVIRNI PROGRAM SKUPAJ</u>	0,00	(300,39)	(300,39)
	SUBVENCIONIRANE OBRETNOSTNE MERE	0,00	(8,55)	(8,55)
	NUJNA POMOČ	0,00	(0,88)	(0,88)
	POMOČ ZA BEGUNCE	0,00	(1,19)	(1,19)
	RIZIČNI KAPITAL	0,00	(23,04)	(23,04)
	STABEX (OBRESTI)	9,13	0,00	9,13
	YSMIN	0,00	(11,87)	(11,87)
	PRERAZPOREDITEV IZ DRUGIH SKLADOV	0,00	(9,19)	(9,19)
	STRUKTURNA PRILAGODITEV	0,00	(58,78)	(58,78)
	BOJ PROTI AIDSU	0,00	(1,47)	(1,47)
	<u>NEPROGRAMSKA POMOČ SKUPAJ</u>	9,13	-114,97	(105,85)
	<u>PORABA OBRESTI</u>	0,00	(0,77)	(0,77)
<u>PRERAZPOREDITEV IZ 6. ERS</u>	0,00	(15,95)	(15,95)	
Skupaj	9,13	-432,08	(422,95)	
C o t o n o u	SREDSTVA A	1.744,05	(215,70)	1.528,35
	SREDSTVA B	353,70	(8,33)	345,37
	CRP + CRK + PARITETNA SKUPŠČINA	4,03	0,00	4,03
	REGIONALNA DODELITEV	222,79	(2,00)	220,79
	DODELITEV - ZNOTRAJ AKP	1.036,97	(23,10)	1.013,86
	POSEBNA DODELITEV ZA KONGO	16,19	0,00	16,19
	PORABA OBRESTI/STROŠKI IZVRŠEVANJA	21,00	(7,98)	13,02
	Skupaj	3.398,73	-257,11	3.141,62
Skupaj	3.407,86	-689,19	2.718,67	

<u>Plačila: letno za leto 2006 (v milijonih EUR)</u>		<u>Plačano</u>	<u>Izterjano (1)</u>	<u>Neto</u>
Lomé	SUBVENCije	611,98	(41,04)	570,94
	POSEBNA POSOJILA	0,00	0,00	0,00
	<u>OKVIRNI PROGRAM SKUPAJ</u>	611,98	(41,04)	570,94
	SUBVENCIONIRANE OBRETNOSTNE MERE	1,60	(0,40)	1,20
	NUJNA POMOČ	0,25	(0,02)	0,22
	POMOČ ZA BEGUNCE	8,00	(0,89)	7,11
	RIZIČNI KAPITAL	63,11	0,00	63,11
	STABEX	189,52	0,00	189,52
	YSMIN	15,95	(0,24)	15,72
	PRERAZPOREDITEV IZ DRUGIH SKLADOV	1,05	(0,11)	0,93
	STRUKTURNA PRILAGODITEV	1,12	(0,05)	1,07
	<u>NEPROGRAMSKA POMOČ SKUPAJ</u>	280,59	(1,71)	278,88
	<u>PORABA OBRESTI</u>	0,66	0,00	0,66
	<u>PRERAZPOREDITEV IZ 6. ERS</u>	4,54	(0,27)	4,27
Skupaj	897,78	(43,02)	854,76	
Cotonou	SREDSTVA A	1.240,86	(11,70)	1.229,16
	SREDSTVA B	154,02	(0,56)	153,46
	CRP + CRK + PARITETNA SKUPŠČINA	31,04	(0,18)	30,86
	REGIONALNA DODELITEV	49,62	(0,92)	48,70
	DODELITEV - ZNOTRAJ AKP	431,17	(7,83)	423,34
	TEHNIČNA POMOČ - ČDO	0,00	(0,02)	(0,02)
	POSEBNA DODELITEV ZA KONGO	15,73	0,00	15,73
	PORABA OBRESTI/STROŠKI IZVRŠEVANJA	6,00	(0,06)	5,93
Skupaj	1.928,43	(21,26)	1.907,16	
Skupaj	2.826,21	(64,28)	2.761,93	

(1) Znesek, knjižen v računovodskih izkazih odredbodajalca.

2.3. STANJE PO DRŽAVAH IN PO INSTRUMENTIH

2.3.1. 6. ERS

Pojasnila k poslovnim izkazom v Dodatku:

- (a) V razpredelnicah 3.1.1 do 3.1.8 številka „0,0“ označuje, da je ustrezeni znesek med –4 999 EUR in 4 999 EUR.

Če ni navedena nobena številka, pomeni, da je znesek enak nič.

Države z ničelnim saldonom v vseh stolpcih niso prikazane v razpredelnicah.

- (b) V vseh razpredelnicah se postavka „Vse države AKP“ nanaša na projekte, ki zajemajo več držav, a se ne financirajo z regionalnim sodelovanjem.
- (c) V vseh razpredelnicah pomeni postavka „Finančni in upravni stroški“ projekte, ki se financirajo iz obresti ERS, prerazporejenimi na finančne instrumente (subvencije, instrument za strukturno prilagajanje), z izjemo enega zneska v višini 1 milijona EUR, ki se financira iz odobritev za „subvencije“ ter uporabi za knjiženje bančnih stroškov in tečajnih razlik.
- (d) V prvem stolpcu razpredelnic 3.1.1 in 3.1.2 ustreza dodelitev za „Regionalno sodelovanje“ (856,41 milijona EUR) ciljnemu znesku Komisije za regionalno sodelovanje samo za države AKP (912,23 milijona EUR), od česar so odšteti zneski, prerazporejeni v letih 2000, 2001 in 2002 v splošno rezervo v skladu s prehodnimi ukrepi (tj. 1 milijon EUR, 1,36 milijona EUR in 0,16 milijona EUR), ter znesek v višini 28,9 milijona EUR, prerazporejen v 9. ERS po začetku veljavnosti Sporazuma iz Cotonouja leta 2003, znesek v višini 6,9 milijona EUR leta 2004, znesek v višini 2,18 milijona EUR leta 2005 in znesek v višini 15,2 milijona EUR leta 2006.
- (e) Vsi zneski odobritev so enaki zneskom odločitev, saj so bili zneski, za katere niso bile prevzete obveznosti, prerazporejeni v 9. ERS po začetku veljavnosti Sporazuma iz Cotonouja (Sklep Komisije z dne 16. aprila 2003).

2.3.2. 7. ERS

Pojasnila k poslovnim izkazom v Dodatku:

- V razpredelnicah 3.2.1 do 3.2.8 številka „0,0“ označuje, da je ustrezeni znesek med –4 999 EUR in 4 999 EUR.

Če ni navedena nobena številka, pomeni, da je znesek enak nič.

Države z ničelnim saldonom v vseh stolpcih niso prikazane v razpredelnicah.

- V vseh razpredelnicah se postavka „Vse države AKP“ nanaša na projekte, ki zajemajo več držav, a se ne financirajo z regionalnim sodelovanjem.

- V vseh razpredelnicah pomeni postavka „Finančni in upravni stroški“ projekte, ki se financirajo iz obresti ERS, prerazporejenimi na finančne instrumente (subvencije, instrument za strukturno prilagajanje).
- V prvem stolpcu razpredelnic 3.2.1 in 3.2.2 sestavljajo dodelitev za „Regionalno sodelovanje“ (1 128,16 milijona EUR):

Ciljni znesek Komisije za regionalno sodelovanje (samo države AKP)	1 125,00
Prekoračitev ciljnega zneska	67,90
Prerazporeditve iz nedodeljenih sredstev za financiranje programa pomoči za države AKP za vključevanje v STO	10,00
Znesek, prerazporejen leta 2000 v splošno rezervo v skladu s prehodnimi ukrepi	(8,50)
Znesek, prerazporejen leta 2001 v splošno rezervo v skladu s prehodnimi ukrepi	(2,20)
Znesek, prerazporejen leta 2002 v splošno rezervo v skladu s prehodnimi ukrepi	(0,70)
Znesek, prerazporejen leta 2003 v 9. ERS po začetku veljavnosti Sporazuma iz Cotonouja	(49,10)
Znesek, prerazporejen leta 2004 v 9. ERS po začetku veljavnosti Sporazuma iz Cotonouja	(5,92)
Znesek, prerazporejen leta 2005 v 9. ERS po začetku veljavnosti Sporazuma iz Cotonouja	(8,26)
Znesek, prerazporejen leta 2006 v 9. ERS po začetku veljavnosti Sporazuma iz Cotonouja	(34,41)
Skupaj na dan 31. 12. 2006	<u>1 093,75</u>

- (a) Vsi zneski odobritev so enaki zneskom odločitev, saj so bili zneski, za katere niso bile prevzete obveznosti, prerazporejeni v 9. ERS po začetku veljavnosti Sporazuma iz Cotonouja (Sklep Komisije z dne 16. aprila 2003).

2.3.3. 8. ERS

Pojasnila k poslovnim izkazom v Dodatku:

- (a) V razpredelnicah 3.3.1 do 3.3.8 številka „0,0“ označuje, da je ustrezeni znesek med –4 999 EUR in 4 999 EUR.

Če ni navedena nobena številka, pomeni, da je znesek enak nič.

Države z ničelnim saldovom v vseh stolpcih niso prikazane v razpredelnicah.

- (b) V vseh razpredelnicah se postavka „Vse države AKP“ nanaša na projekte, ki zajemajo več držav, a se ne financirajo z regionalnim sodelovanjem.
- (c) V vseh razpredelnicah pomeni postavka „Finančni in upravni stroški“ projekte, ki se financirajo iz obresti ERS, prerazporejenimi na finančne instrumente (subvencije, instrument za strukturno prilagajanje).
- (d) V tretjem stolpcu razpredelnic 1 in 2 sestavljajo dodelitev za „Regionalno sodelovanje“ (1.398,12 milijona EUR):

Ciljni znesek Komisije za regionalno sodelovanje (samo države AKP)	1 300,00
Sklep Odbora veleposlanikov AKP-ES št. 3/2000 za zagotovitev neprekinjenega izvajanja več dejavnosti do začetka veljavnosti 9. ERS	306,00
Sklep Sveta ministrov AKP-ES št. 10/2001 z dne 20. decembra 2001 o uporabi nedodeljenih sredstev iz 8. ERS	180,70
Znesek, prerazporejen leta 2000 v splošno rezervo v skladu s prehodnimi ukrepi	(68,00)
Sklep Sveta ministrov AKP-ES št. 3/2002 z dne 23. decembra 2002 o uporabi nedodeljenih sredstev iz 8. ERS	54,20
Znesek, prerazporejen leta 2003 v 9. ERS po začetku veljavnosti Sporazuma iz Cotonouja	(317,33)
Znesek, prerazporejen leta 2004 v 9. ERS po začetku veljavnosti Sporazuma iz Cotonouja	(5,01)
Znesek, prerazporejen leta 2005 v 9. ERS po začetku veljavnosti Sporazuma iz Cotonouja	(31,62)
Znesek, prerazporejen leta 2006 v 9. ERS po začetku veljavnosti Sporazuma iz Cotonouja	(20,83)
Skupaj na dan 31. 12. 2006	<u>1 398,12</u>

(e) Vsi zneski odobritev so enaki zneskom odločitev, saj so bili zneski, za katere niso bile prevzete obveznosti, prerazporejeni v 9. ERS po začetku veljavnosti Sporazuma iz Cotonouja (Sklep Komisije z dne 16. aprila 2003).

2.3.4. 9. ERS

Pojasnila k poslovnim izkazom v Dodatku:

(a) V razpredelnicah 3.4.1 do 3.4.8 številka „0,0“ označuje, da je ustrezní znesek med -4 999 EUR in 4 999 EUR.

Če ni navedena nobena številka, pomeni, da je znesek enak nič.

Države z ničelnim saldóm v vseh stolpcih niso prikazane v razpredelnicah.

(b) Vse razpredelnice so bile sestavljene ob upoštevanju vrste uporabljenih finančnih sredstev (sredstva A, sredstva B in stroški izvrševanja) ter narave projekta (makroekonomska podpora, sektorske politike, nujna pomoč itd.).

2.3.5. VSI ERS

Ustrezne razpredelnice so priložene v Prilogi 2.

2.4. DRUGI PODATKI O UPRAVLJANJU

RAZPREDELNICA 4.1.1 „MIRUJOČE“ OBVEZNOSTI

V razpredelnici spodaj so za vsako dodelitev 7., 8. in 9. ERS prikazane obveznosti, katerih izvrševanje je počasno. Obveznost se obravnava kot „mirujoča“ ali „počasna“, če v **24 mesecih** pred koncem proračunskega leta **2006**:

- ni bila sklenjena nobena nova pogodba,
- ni bila spremenjena nobena obstoječa pogodba,
- ni bilo izvršeno nobeno plačilo ali predujem.

Projekti, ki mirujejo že pred letom 2001 (stare nepravilne obveznosti), niso vključeni v to razpredelnico.

Počasne obveznosti so bile razvrščene v tri kategorije:

projekti, ki jih je treba ohraniti, projekti, ki jih je treba zaključiti, projekti, katerih status ni znan.

Navedene knjigovodske vrednosti pomenijo vsoto prevzetih obveznosti, ki niso bile plačane in so običajno imenovane „nepravilne obveznosti“.

Za projekte s knjigovodsko vrednostjo nad enim milijonom EUR, ki jih je treba ohraniti kljub temu, da njihovega izvajanja ni opaziti ali da o njihovem statusu ni bilo mogoče dobiti dokazov, je v opombah spodaj navedeno nekaj pripomb.

DODELITVE	7				8				9				SKUPAJ			
	NEPLAČANI ZNESEK OBVEZNOSTI	SALDO, KI OSTANE ODPRT	SALDO, KI SE ZAPRE	STATUS NEZNAN	NEPLAČANI ZNESEK OBVEZNOSTI	SALDO, KI OSTANE ODPRT	SALDO, KI SE ZAPRE	STATUS NEZNAN	NEPLAČANI ZNESEK OBVEZNOSTI	SALDO, KI OSTANE ODPRT	SALDO, KI SE ZAPRE	STATUS NEZNAN	NEPLAČANI ZNESEK OBVEZNOSTI	SALDO, KI OSTANE ODPRT	SALDO, KI SE ZAPRE	STATUS NEZNAN
PROGRAMSKA POMOČ	2,15	0,96	1,02	0,18	32,84	15,10	1,92	15,82	82,44	44,05	0,47	37,93	117,43	60,10	3,41	53,92
INSTRUMENT ZA STRUKTURNO PRILAGAJANJE					4,47	2,77	1,71						4,47	2,77	1,71	
NUJNA POMOČ																
POMOČ ZA BEGUNCE					2,86	2,72	0,15						2,86	2,72	0,15	
STABEX					24,60	24,55	0,05						24,60	24,55	0,05	
SYSMIN																
SUBVENCIJIRANE OBREŠTNE MERE					19,89	19,89							19,89	19,89		
RIZIČNI KAPITAL	15,20	15,20			90,54	90,20	0,35						105,74	105,40	0,35	
PREJŠNJI ERS									1,29	1,17		0,12	1,29	1,17		0,12
OBREŠTI ERS					0,15		0,15						0,15			
VSE SKUPAJ	17,35	16,16	1,02	0,18	175,36	155,22	4,18	15,82	83,73	45,22	0,47	38,05	276,44	216,59	5,66	54,04

RAZPREDELNICA 4.1.2

RAZVRSTITEV MIRUJOČIH PROJEKTOV, ki naj se ohranijo

1. Projekti Stabex (v milijonih EUR)

	Država	Projekt	Neporavnane obveznosti
8. ERS	Mavretanija	Stabex 98 – Lignji, hobotnice in sipe	14.75
	Ruanda	oprostitev iz člena 195a – kava	0.43
	Senegal	oprostitev iz člena 195a – olje	2.45
	Sudan	Stabex 98 – bombaž	4.83
	Tanzanija	oprostitev iz člena 195a – surova kava	1.01
	Togo	oprostitev iz člena 195a – kakav	0.08
	Togo	oprostitev iz člena 195a – kava	0.33
	Togo	oprostitev iz člena 195a – bombaž	0.66
Skupaj			24.55

2. Projekti EIB (v milijonih EUR)

	Država	Projekt	Neporavnane obveznosti
7. ERS	Jamajka	vodovod in kanalizacija v Port Antoniu	15.00
	Tuvalu	globalno posojilo DBT II	0.20
8. ERS	Bocvana	oskrba z vodo v Francistownu	2.10
	Barbados	razvoj letališča na Barbadosu	1.54
	Kamerun	čadsko-kamerunski sistem za izvoz nafte	9.35
	Čad	čadsko-kamerunski sistem za izvoz nafte	6.25
	Čad	globalno posojilo za finančni sektor	0.50
	Dominikanska republika	globalno posojilo II A za finančni sektor	4.51
	Dominikanska republika	globalno posojilo II B za finančni sektor	3.44
	Etiopija	etiopska razvojna banka	25.00
	Gvineja	neodvisno pristanišče v Conakryju	12.00
	Gvajana	energetski projekt	20.00
	Gvajana	Iped II	0.46
	Malavi	rudarski projekt v Kangankundeju	0.30
	Mauritius	projekt kanalizacije v okrožju Plaines Wilhems	7.46
	Mozambik	Motraco II	0.58
	Sveta Lucija	globalno posojilo za banko Svete Lucije	3.00
	Sveta Lucija	globalno posojilo za banko Svete Lucije	0.84
	Svazi	Motraco II	1.75
	Svazi	SEB III Maguga	7.00
	Trinidad in Tobago	Caribbean microfinance Ltd	4.00
	9. ERS (prej 6. ERS)	Mozambik	Motraco II
Skupaj			126.80

RAZPREDELNICA 4.2.1

NEIZVRŠENI DENARNI TOKOVI PLAČILNIH ORGANOV

Prihodki in odhodki v računovodskih izkazih plačilnih organov, ki jih je treba še knjižiti v računovodske izkaze odredbodajalca ob koncu leta 2006 (prikazano po državah upravičenkah).

Na dan objave računovodskih izkazov je bila velika večina zadevnih prihodkov in odhodkov že vknjižena v računovodske izkaze zadevnih projektov.

(v tisoč EUR)

Država	Prihodki/odhodki		Skupaj
	pred letom 2006	med letom 2006	
Države AKP skupaj	2.684,66	(6,53)	2.678,12
BARBADOS	32,14	-	32,14
ČAD	(6,27)	-	(6,27)
KAMERUN	75,70	-	75,70
KONGO (BRAZZAVILLE)	39,76	-	39,76
DOMINIKA	0,52	-	0,52
EKVATORIALNA GVINEJA	0,00	-	0,00
ETIOPIJA	(0,74)	-	(0,74)
GAMBIJA	29,17	-	29,17
GVINEJA BISSAU	162,30	-	162,30
GVINEJA	21,81	-	21,81
MADAGASKAR	405,95	-	405,95
MALAVI	174,01	-	174,01
MAVRETANIJA	121,67	-	121,67
NAMIBIJA	210,50	-	210,50
PAPUA NOVA GVINEJA	-	-	0,00
SALOMONOVİ OTOKI	(61,14)	-	(61,14)
SAINT VINCENT IN GRENADINE	-	(19,38)	(19,38)
TANZANIJA	41,60	-	41,60
UGANDA	(7,86)	-	(7,86)
ZAMBIJA	1.423,89	-	1.423,89
ZIMBABVE	0,15	-	0,15
AKP drugo (regije, GPR ERS)	21,47	12,84	34,31
ČDO	4,69	-	4,69
SKUPAJ	2.689,35	(6,53)	2.682,82

Stanje na dan 31. decembra 2005:

2.809,12

Letna razlika:

(4,50%)

RAZPREDELNICA 4.2.2

PREDUJMI ZA ŠTIPENDIJE IN POGODBE O TEHNIČNI POMOČI NA DAN 31. 12. 2006

Predujmi se plačajo delegacijam Komisije in agencijam v državah članicah, ki dodeljujejo štipendije ter ki sklepajo pogodbe o tehnični pomoči v imenu Komisije. Ti predujmi se redno obračunavajo ob prejemu poročil o odhodkih, sredstva zanje pa se zagotavljajo na podlagi obsega obravnavanih štipendij in pogodb o tehnični pomoči.

Spodaj je prikazan znesek neobračunanih predujmov ob koncu leta 2006 oziroma leta 2005.

(v tisoč EUR)	31.12.2005	31.12.2006
ŠTIPENDIJE	1.403,3	1.145,4
Delegacije Komisije	1.107,5	755,9
BURKINA FASO	46,9	46,9
KAMERUN	89,3	30,7
SLONOKOŠČENA OBALA	398,3	133,0
JAMAJKA	26,3	26,3
KENIJA	41,5	41,5
LIBERIJA	45,0	45,0
MAURITIUS	23,5	23,5
RUANDA	53,6	53,6
SENEGAL	43,1	43,1
TANZANIJA	139,3	77,2
NIGERIJA	78,7	78,7
ZAMBIJA	28,4	28,4
DRUGE DELEGACIJE KOMISIJE	93,6	128,2
Agencije držav članic	295,8	389,5
FRANCIJA/CIES	54,4	0,8
NEMČIJA/INWENT	0,9	0,9
NIZOZEMSKA/NUFFIC	13,0	13,0
PORTUGALSKA/INSTITUTO DA COOPERAÇÃO PORTUGUESA	-97,0	50,3
ZDRUŽENO KRALJESTVO/BRITISH COUNCIL	324,5	324,5
TEHNIČNA POMOČ*	437,2	437,2
AEC	437,2	437,2
SKUPAJ	1.840,5	1.582,6

Razpredelnica 4.2.3

Sofinanciranje Italije

Leta 1985 je Evropska komisija z italijansko vlado podpisala sporazum o sofinanciranju razvojnih projektov, ki jih upravlja Komisija.

Sporazum je bil z izmenjavo pisem med italijansko vlado in komisarjem za razvoj večkrat zaporedoma podaljšan do 31. decembra 2004.

Potem je Komisija s pisnim postopkom E/1588/2004 sprejela sklep o izvajanju okvirnega sporazuma o sofinanciranju. Namen tega sklepa je bil določiti proračunski in ureditveni okvir za obveznosti, prevzete na podlagi sporazuma. Zato sklep Komisije določa, da to sofinanciranje izvaja Komisija v skladu s pravili, določenimi v Finančni uredbi za ERS, in da so isti odredbodajalci ERS na podlagi prenosa ali nadaljnjega prenosa s tem sklepom pooblaščen, da upravljajo prispevek Italije k temu sofinanciranju. Odredbodajalec na podlagi prenosa je pooblaščen tudi, da določi ustrezen končni rok za izvajanje v skladu z veljavnimi pravili.

Leta 2006 je stanje italijanskih sredstev, ki jih upravlja Komisija, za projekte v državah AKP naslednje (v EUR):

Št. projekta	Država	Projekt	Saldo 31.12.2005	Prispevek	Plačila	Saldo 31.12.2006
SOF ITA 1	BURUNDI	REG. – Ruzizi II	0,00	0,00	0,00	0,00
SOF ITA 2	ZELENORTSKI OTOKI	letališče	0,00	0,00	0,00	0,00
SOF ITA 3	AKP	AKP – Fiere	0,00	0,00	0,00	0,00
SOF ITA 4	AKP	AKP – Fiere	0,00	0,00	0,00	0,00
SOF ITA 5	TOGO	CIMAO	0,00	0,00	0,00	0,00
SOF ITA 6	GVINEJA BISSAU	cesta – M'Pack	0,00	0,00	0,00	0,00
SOF ITA 7	AKP	AKP – Fiere	0,00	0,00	0,00	0,00
SOF ITA 8	ZAIR	tehnična pomoč – Ofida	0,00	0,00	0,00	0,00
SOF ITA 9	ZAMBIA	Sysmin II	438.254,02	0,00	0,00	438.254,02
SOF ITA 10	TANZANIJA	cesta – Musoma	0,00	0,00	0,00	0,00
SOF ITA 11	ZAIR	narodni park Virunga	155.561,80	0,00	0,00	155.561,80
SOF ITA 12	GVINEJA BISSAU	most – Farim	3.034,20	0,00	0,00	3.034,20
SOF ITA 13	SUDAN	sladkor	0,00	0,00	0,00	0,00
SOF ITA 14	SUDAN	oskrba z jeklom	0,00	0,00	0,00	0,00
SOF ITA 15	ZAIR	tehnična pomoč – Kivu	202.332,84	0,00	0,00	202.332,84
SOF ITA 16	ZAIR	pitna voda	0,00	0,00	0,00	0,00
SOF ITA 17	TANZANIJA	železnica	0,00	0,00	0,00	0,00
SOF ITA 18	DOMINIKA	Dryer	0,00	0,00	0,00	0,00
SOF ITA 19	AKP	AKP – Fiere	0,00	0,00	0,00	0,00
SOF ITA 20	BURKINA FASO	DIAPER II	35.326,10	0,00	0,00	35.326,10
SOF ITA 21	MAURITIUS	obutev	0,00	0,00	0,00	0,00
SOF ITA 22	BOCVANA	letališče – K.	160.586,01	0,00	0,00	160.586,01
SOF ITA 23	SOMALIJA GVINEJA	Somalija – goveja kuga	1.694.318,41	0,00	0,00	1.694.318,41
SOF ITA 24	BISSAU	uvoz nafte	194.860,96	0,00	0,00	194.860,96
SOF ITA 25	MALI	Nioro	169.812,57	0,00	0,00	169.812,57
SOF ITA 26	ANGOLA	bolnišnica Boavida	161.422,54	0,00	0,00	161.422,54
SOF ITA 27	TANZANIJA	bolnišnica P. projekt IGADD za oskrbo	9.592,49	0,00	0,00	9.592,49
SOF ITA 28	DŽIBUTI	s hrano	3.031,61	0,00	0,00	3.031,61
SOF ITA 29	SEJŠELI	tehnična pomoč	51.073,21	0,00	0,00	51.073,21
SOF ITA 30	AKP	AKP – Fiere	0,00	0,00	0,00	0,00
SOF ITA 31	BURUNDI	Rutana Kankuzo	154.846,04	0,00	0,00	154.846,04
SOF ITA 32	KONGO	cesta – Kinkala B.	0,00	0,00	0,00	0,00
SOF ITA 33	GVINEJA	Fouta Djalon	305.162,33	0,00	0,00	305.162,33
SOF ITA 34	SENEGAL	državna cesta št. 2	0,00	0,00	0,00	0,00
SOF ITA 35	ZAIR	film Kivu	0,00	0,00	0,00	0,00
SOF ITA 36	BURKINA FASO	tehnična pomoč	89.763,43	0,00	0,00	89.763,43
SOF ITA 37		obresti sofinanciranja	13.871.143	6.732.041,00	10.895.830,00	9.707.353
SOF ITA 38	TANZANIJA	pristanišča – Pemba	0,00	0,00	0,00	0,00
SOF ITA 39	ANGOLA	cesta – Lubango	200.500,00	0,00	0,00	200.500,00
SOF ITA 40		upravni stroški	408.419,64	609.749,31	533.617,23	484.551,70
SOF ITA 41	MOZAMBIK	tehnična pomoč	78.963,69	0,00	0,00	78.963,69
SOF ITA 42	MOZAMBIK	Maputo	14.387,00	0,00	0,00	14.387,00
SOF ITA 43	MOZAMBIK	begunci	0,00	0,00	0,00	0,00
SOF ITA 44	MADAGASKAR	most – Manambery	65.250,91	0,00	0,00	65.250,91
SOF ITA 45	MOZAMBIK	pomoč za otroke	11.295,81	0,00	0,00	11.295,81
SOF ITA 46	ANGOLA	pomoč v okviru Minars konferenca AKP po	497,94	0,00	0,00	497,94
SOF ITA 47	AKP	Konvenciji iz Loméja IV	2.708,00	0,00	0,00	2.708,00
SOF ITA 48	ANGOLA	MSP	27.750,00	0,00	0,00	27.750,00
SOF ITA 49	SADC	delavnica za MSP	0,00	0,00	0,00	0,00
SOF ITA 50	SOMALIJA	sanacija	13.966.188,24	4.981.063,00	1.675.657,20	17.271.594,04
SOF ITA 51	TANZANIJA	cesta – Bogamoyo	1.636.461,45	0,00	250.156,92	1.386.304,54
SOF ITA 52	SOMALIJA	PACE	478.535,75	0,00	0,00	478.535,75
SKUPAJ			34.591.079,99	12.322.853,31	13.355.261,35	33.558.671,95

Italija je od podpisa zgoraj navedenega sporazuma sofinancirala skupaj 52 projektov, ki se izvajajo v državah AKP, med temi je bil 1 projekt „Tanzanija“ zaključen med letom, drugi „Somalija – sanacija“ pa se še izvaja.

V okviru programa „Somalija – sanacija“ ni bila podpisana nobena nova pogodba in noben aneks. Vendar se po razpisu za javno naročilo, ki se je začel izvajati med letom 2006, pripravlja več predlogov za subvencije, uresničiti pa bi se morali v letu 2007.

3. FINANČNI PODATKI EIB

3.1. IZKAZ POSLOVNEGA IZIDA INVESTICIJSKEGA SKLADA

(v tisoč EUR)

	Pojasni la	Leto do 31.12.2006	Leto do 31.12.2005
Prihodki od obresti in podobni prihodki		23 816	12 376
<i>od posojil</i>		21 556	12 117
<i>od subvencioniranih obrestnih mer</i>		162	-
<i>iz zakladništva</i>		2 098	259
Odhodki za obresti in podobni odhodki		(2 493)	(1 103)
<i>od izvedenih finančnih instrumentov</i>		(2 483)	(1 103)
<i>iz drugih virov</i>		(10)	-
Čiste obresti in drugi prihodki		21 323	11 273
Čisti prihodki iz naslova opravnin (provizij)	5	4 366	708
Finančni posli			
Čisti poslovni izid iz finančnega poslovanja	6	(153)	1 008
Izguba zaradi oslabitve posojil in naložb v kapital	9	(1 823)	(1 918)
Poseben prispevek držav članic za splošne upravne stroške	7	33 913	32 455
Splošni upravni stroški	7	(33 913)	(32 455)
Čisti dobiček proračunskega leta		23 713	11 071

Pojasnila se nanašajo na Pojasnila k računovodskim izkazom.

3.2. BILANCA STANJA INVESTICIJSKEGA SKLADA

(v tisoč EUR)

	Pojas nila	31.12.200 6	31.12.200 5
SREDSTVA			
Denarna sredstva in njihovi ustrezniki	8	190 780	194 916
Izvedeni finančni instrumenti	12	8 473	-
Posojila in naložbe v kapital	9		
Posojila		338 997	196 731
<i>od tega natečene obresti</i>		3 784	2 722
Naložbe v kapital		66 449	30 886
Terjatve do plačnikov	10	103 913	92 455
Druga sredstva	11	1 365	351
Sredstva skupaj		709 977	515 339
OBVEZNOSTI			
Izvedeni finančni instrumenti	12	-	5 584
Obveznosti do tretjih	13	134 425	115 655
Odloženi prihodki	14	7 908	186
Druge obveznosti	15	1 463	-
Obveznosti skupaj		143 796	121 425
KAPITAL DRŽAV ČLANIC			
Vpoklicani prispevki držav članic v Sklad	16	515 000	370 000
Zadržani dobički		41 184	17 471
Rezerva za pošteno vrednost		9 997	6 443
Kapital skupaj		566 181	393 914
Obveznosti in sredstva držav članic skupaj		709 977	515 339

Pojasnila se nanašajo na Pojasnila k računovodskim izkazom.

3.3. IZKAZ FINANČNEGA IZIDA INVESTICIJSKEGA SKLADA

(v tisoč EUR)

	Leto do 31.12.2006	Leto do 31.12.2005
<u>Finančni tokovi pri poslovanju</u>		
Dobiček proračunskega leta	23 713	11 071
Prilagoditve		
Oslabitev naložb v kapital	130	1 918
Oslabitev posojil	1 693	-
Kapitalizirane obresti	(4 303)	(1 978)
Povečanje nezaračunanih in odloženih prihodkov	8 038	468
Dobiček iz poslovanja	29 271	11 479
Čista izplačila posojil	(157 004)	(107 817)
Vračila	3 585	863
Sprememba poštene vrednosti pri izvedenih finančnih instrumentih	(14 057)	5 441
Povečanje predplačil in nezaračunanih prihodkov pri posojilih	(1 062)	(2 404)
Povečanje naložb v kapital	(31 965)	(5 854)
Prejemki iz naložb v kapital	25	-
Povečanje drugih sredstev	(1 014)	(351)
Povečanje drugih obveznosti	1 463	-
Čisti finančni tok iz poslovanja	(170 758)	(98 643)
<u>Finančni tokovi pri financiranju</u>		
Vplačani prispevki držav članic v Sklad	145 000	210 000
(Povečanje) / zmanjšanje terjatev do plačnikov	(11 458)	(32 455)
Čisto povečanje obveznosti iz subvencioniranih obrestnih mer	17 312	78 200
Povečanje obveznosti do tretjih	1 458	32 455
Čisti finančni tok iz financiranja	152 312	288 200
Učinki spremembe deviznih tečajev na posojila in naložbe v kapital	14 310	(6 431)
<u>Povzetek izkaza finančnega izida</u>		
Denarna sredstva in njihovi ustrezniki ob začetku proračunskega leta	194 916	11 790
Čisti finančni tok iz poslovanja	(170 758)	(98 643)
Čisti finančni tok iz financiranja	152 312	288 200
Učinki spremembe deviznih tečajev na posojila in naložbe v kapital	14 310	(6 431)
Denarna sredstva in njihovi ustrezniki ob koncu proračunskega leta	190 780	194 916

3.4. IZKAZ GIBANJA KAPITALA INVESTICIJSKEGA SKLADA

(v tisoč EUR)

Za leto, ki se je zaključilo 31. decembra 2006	Prispevki držav članic v Sklad	Zadržani dobički	Rezerva za pošteno vrednost naložb, razpoložljivih za prodajo	Kapital skupaj
Na dan 31. decembra 2004	160 000	6 400	(899)	165 501
Prispevki držav članic v Sklad, vpoklicani med letom	230 000	-	-	230 000
Prispevki držav članic v Sklad, preklicani med letom	(20 000)	-	-	(20 000)
Čisti dobiček proračunskega leta	-	11 071	-	11 071
Sprememba poštene vrednosti med letom	-	-	7 342	7 342
Na dan 31. decembra 2005	370 000	17 471	6 443	393 914
Prispevki držav članic v Sklad, vpoklicani med letom	145 000	-	-	145 000
Čisti dobiček proračunskega leta	-	23 713	-	23 713
Sprememba poštene vrednosti med letom	-	-	3 554	3 554
Na dan 31. decembra 2006	515 000	41 184	9 997	566 181

3.5. POJASNILA K RAČUNOVODSKIM IZKAZOM

3.5.1. Splošni podatki

Investicijski sklad („Sklad“) je bil ustanovljen v okviru Sporazuma iz Cotonouja („Sporazum“) o sodelovanju in razvojni pomoči, ki je bil sklenjen med članicami skupine afriških, karibskih in pacifiških držav („države AKP“) ter Evropsko Unijo in njenimi državami članicami 23. junija 2000 ter spremenjen 25. junija 2005.

Sklad upravlja Evropska investicijska banka („EIB“ ali „Banka“). V skladu s pogoji Sporazuma se lahko za financiranje Sklada dodeli do 2 200 milijonov EUR za države AKP in 20 milijonov EUR za ČDO (kakor je bilo dogovorjeno s Sklepom Sveta z dne 27. novembra 2001 o pridružitvi čezmorskih držav in ozemelj Evropski skupnosti). V okviru Sporazuma upravlja EIB tudi posojila, odobrena iz njenih lastnih sredstev. Vsa ostala finančna sredstva in instrumente v okviru Sporazuma upravlja Evropska komisija.

3.5.2. Pomembne računovodske politike

- *Temelji za pripravo*

Računovodski izkazi Sklada so bili pripravljani v skladu z Mednarodnimi standardi računovodskega poročanja (MSRP), kakor jih je sprejela Evropska unija.

Uporabljene računovodske politike so v skladu z MSRP in splošnimi načeli Direktive Sveta Evropskih skupnosti 86/635/EGS z dne 8. decembra 1986 o letnih računovodskih izkazih in konsolidiranih računovodskih izkazih bank in drugih finančnih institucij, kakor je bila spremenjena z Direktivo 2001/65/ES z dne 27. septembra 2001 in Direktivo 2003/51/ES z dne 18. junija 2003 o letnih in konsolidiranih računovodskih izkazih posameznih vrst družb, bank in drugih finančnih institucij ter zavarovalnic („direktive“).

- *Pomembne računovodske presoje in ocene*

Priprava računovodskih izkazov v skladu z MSRP zahteva uporabo nekaterih zelo pomembnih računovodskih ocen. Prav tako od posloводства zahteva presojo v procesu uporabljanja računovodskih politik Sklada. Področje, ki vključuje višjo stopnjo presoje ali zahtevnosti, ali področja, na katerih so predpostavke in ocene pomembne za računovodske izkaze, se razkrije(-jo).

Presoje in ocene se v glavnem uporabljajo na naslednjih področjih:

Poštena vrednost finančnih instrumentov

Kadar poštenih vrednosti finančnih sredstev in finančnih obveznosti, knjiženih v bilanci stanja, ni mogoče izpeljati iz delujočih trgov, se določijo z različnimi metodami vrednotenja, ki vključujejo uporabo matematičnih modelov. Kot vhodni podatki v te modele so po možnosti uporabljeni vhodni podatki opazovanih trgov, če pa to ni izvedljivo, je potrebna stopnja presoje pri določanju poštenih vrednosti. Presoje vključujejo upoštevanje likvidnosti in vhodnih podatkov v model, kot sta na primer korelacija in nestanovitnost izvedenih finančnih instrumentov z daljšim rokom.

Izgube zaradi oslabitve posojil in predujmov

Sklad pregleda svoja problematična posojila in predujme na vsak datum poročanja, da bi ocenil, ali bi bilo treba v izkazu poslovnega izida izkazati rezervacijo za oslabitev. Zlasti je pri določanju ravni rezervacije potrebna presoja posloводства pri oceni zneska in časovnega zaporeda prihodnjih denarnih tokov. Take ocene temeljijo na predpostavkah glede več dejavnikov in dejanski rezultati so lahko drugačni, posledica česar so spremembe rezervacij v prihodnosti. Poleg posebne rezervacije za pomembna posamezna posojila in predujme Sklad prav tako oblikuje skupinske rezervacije za oslabitev za izpostavljenosti, v zvezi s katerimi sicer ni bila ugotovljena potreba po posebni rezervaciji, vendar pomenijo večje tveganje za neizpolnitev obveznosti, kot jim je bilo sprva pripisano. Ta skupinska rezervacija temelji na vsakem poslabšanju notranje ocene posojila ali naložbe, odkar sta bila odobrena ali pridobljena. Notranje ocene upoštevajo dejavnike, kot je vsako poslabšanje tveganja države in industrije, tehnološko zastarelost, pa tudi ugotovljene strukturne šibkosti ali poslabšanje denarnih tokov.

Vrednotenje naložb v kapital, ki ne kotirajo na delujočem trgu

Vrednotenje naložb v kapital, ki ne kotirajo na delujočem trgu, običajno temelji na enem od naslednjih elementov:

- novejši posli po normalnih tržnih pogojih;
- trenutna poštena vrednosti drugega instrumenta, ki ima podobne bistvene značilnosti;
- pričakovani denarni tokovi, diskontirani po veljavni obrestni meri, ki se uporabljajo za instrumente s podobnimi značilnostmi in tveganji ali
- drugih modeli vrednotenja.

Ugotavljanje denarnih tokov in dejavnikov diskontiranja za naložbe v kapital, ki ne kotirajo na delujočem trgu, v pomembni meri temelji na oceni. Sklad redno prilagaja metode vrednotenja in preskuša njihovo veljavnost na podlagi cen opazovanih trenutnih tržnih poslov z istim instrumentom ali drugih razpoložljivih podatkov opazovanega trga.

Oslabitev naložb v kapital

Sklad obravnava naložbe v kapital, ki so razpoložljive za prodajo, kot oslabiljene, kadar je prišlo do pomembnega ali dolgotrajnega zmanjšanja poštene vrednosti pod nabavno ceno ali kadar obstajajo drugi nepristranski dokazi o oslabitvi. Določitev, ali je zmanjšanje cene pomembno oziroma dolgotrajno, temelji na presoji.

• Sprememba v računovodskih politikah

Sprejete računovodske politike so skladne s tistimi, ki so bile uporabljene v predhodnem proračunskem letu, razen:

Sklad je sprejel spremembo MRS 39 *Finančni instrumenti: pripoznavanje in merjenje* za pogodbe o finančnem poroštvo (izdano avgusta 2005), ki zahteva, da se pogodbe o finančnem poroštvo, ki se ne obravnavajo kot zavarovalne pogodbe, začetno pripoznajo po pošteni vrednosti in se ponovno izmerijo po višji od teh vrednosti: vrednosti, pripoznani po MRS 37 *Rezervacije, pogojne obveznosti in pogojna sredstva*, in začetno pripoznani vrednosti, po potrebi zmanjšani za kumulativno amortizacijo, pripoznani v skladu z MRS 18 *Prihodki*.

Objavljeni so bili nekateri novi standardi ter spremembe in pojasnila obstoječih standardov, katerih uporaba je obvezna za računovodska obdobja Sklada, ki se začnejo 1. marca 2006 ali pozneje, ki pa jih Sklad ni predčasno sprejel:

- MSRP 7 Finančni instrumenti: razkritja (veljavna za letna obdobja, ki se začnejo 1. januarja 2007 ali pozneje): standard zahteva, da Sklad navede razkritja, ki uporabnikom omogočajo, da ovrednotijo pomen finančnih instrumentov Sklada ter naravo in obseg tveganj, ki izhajajo iz teh finančnih instrumentov.
- sprememba MRS 1 Predstavljanje računovodskih izkazov (veljavno za letna obdobja, ki se začnejo 1. januarja 2007 ali pozneje): ta sprememba zahteva, da Sklad navede nova razkritja, ki bodo uporabnikom računovodskih izkazov omogočila ovrednotiti cilje, politike in postopke za upravljanje kapitala Sklada.
- Pojasnilo OPMSRP 9 (veljavno za letna obdobja, ki se začnejo 1. junija 2006 ali pozneje): to pojasnilo določa, da je datum ocenitve obstoja vgrajenega izvedenega finančnega instrumenta datum, ko podjetje prvič postane stranka v pogodbi, pri čemer je ponovna ocenitev potrebna le, če nastopi sprememba pogodbenih pogojev, ki znatno spreminja denarne tokove. Sklad še vedno vrednoti učinek tega pojasnila in pričakuje, da sprejetje tega pojasnila ne bo vplivalo na računovodske izkaze Sklada, ko bo začelo veljati leta 2007.

- ***Povzetek pomembnejših računovodskih politik***

Bilanca stanja prikazuje sredstva in obveznosti po načelu padajoče likvidnosti in ne razlikuje med gibljivimi in stalnimi postavkami.

1) Pretvorba tujih valut

Sklad v računovodskih izkazih uporablja euro (EUR), ki je predstavljena in tudi funkcijska valuta.

Posli v tuji valuti se v skladu s MRS 21 pretvorijo po menjalnih tečajih, ki veljajo na dan posla.

Denarna sredstva in obveznosti, izraženi v drugih valutah kot v eurih, se pretvorijo v eure po menjalnem tečaju, ki velja na datum bilance stanja. Dobiček ali izguba, ki nastane zaradi take pretvorbe, se izkaže v izkazu poslovnega izida.

Nedenarne postavke, ki so izmerjene po nabavni vrednosti v tuji valuti, se pretvorijo po menjalnih tečajih na dan posla. Nedenarne postavke, ki so izmerjene po pošteni vrednosti v tuji valuti, se pretvorijo po menjalnem tečaju z dneva, ko je bila določena njihova poštena vrednost.

Tečajne razlike, ki nastanejo ob poravnavi poslov po drugačnih tečajih, kot so veljali na dan posla, in nerealizirane tečajne razlike pri neporavnanih denarnih sredstvih in obveznostih v tuji valuti, se pripoznajo v poslovnem izidu.

Deli poslovnega izida se pretvorijo v eure na podlagi menjalnih tečajev, ki veljajo ob koncu vsakega meseca.

2) Denarna sredstva in njihovi ustrezniki

Sklad opredeljuje ustreznike denarnih sredstev kot tekoče račune ali kratkoročne depozite s prvotno zapadlostjo v plačilo tri mesece ali manj.

3) Finančna sredstva, razen izvedenih finančnih instrumentov

Finančna sredstva se zajemajo na datum poravnave.

▪ Posojila

Posojila, ki jih da Sklad, se pripoznajo v sredstvih Sklada, ko se izvrši plačilo posojilojemalcem. Začetno se knjižijo po nabavni vrednosti (čisti izplačani zneski), ki je poštena vrednost denarja za dano posojilo, vključno z morebitnimi stroški poslov, in se nato izmerijo po odplačni vrednosti z uporabo metode efektivne obrestne mere, zmanjšani za morebitne rezervacije za oslabitve ali neizterljivost.

▪ Naložbe v kapital

Po začetni izmeri se te neposredne in posredne naložbe v kapital, razvrščene kot finančne naložbe, razpoložljive za prodajo, izkazujejo po pošteni vrednosti.

a. Skladi tveganega kapitala

Poštena vrednost vsakega sklada tveganega kapitala bo temeljila na neto vrednosti sredstev, ki jo je sporočil sklad, če je bila izračunana na osnovi mednarodnega standarda vrednotenja, za katerega velja, da je skladen z MSRP. Vendar se lahko Sklad odloči prilagoditi neto vrednost sredstev, ki jo je sporočil sklad, če obstajajo elementi, ki bi lahko vplivali na vrednotenje.

Če se ne uporabi mednarodno priznan standard poštenega vrednotenja, se vrednotenje izvede na osnovi ustreznega portfelja.

b. Neposredne naložbe v kapital

Poštena vrednost naložbe bo osnovana na zadnjem sklopu razpoložljivih računovodskih izkazov, pri čemer se bo po možnosti ponovno uporabil isti model, kot je bil uporabljen ob pridobitvi udeležbe.

Nerealizirani dobički ali izgube pri naložbah v kapital se priznajo v kapitalu, dokler ni taka naložba prodana, povrnjena ali odtujena ali dokler se ne ugotovi, da je taka naložba oslabiljena. Če se ugotovi, da je naložba, razpoložljiva za prodajo, oslabiljena, se skupni nerealizirani dobiček ali izguba, predhodno pripoznana v kapitalu, vključita v izkaz poslovnega izida.

Pri naložbi, ki ne kotira na delujočem trgu, se poštena vrednost določi z uporabo priznane metode vrednotenja. Te naložbe se knjižijo po nabavni vrednosti, če njihove poštene vrednosti ni mogoče zanesljivo izmeriti.

▪ Jamstva

Finančna jamstva se prvotno pripoznajo po pošteni vrednosti v bilanci stanja pod postavko „druge obveznosti“. Po začetnem pripoznanju se obveznosti Sklada v okviru vsakega jamstva izmerijo po višji od naslednjih vrednosti: odplačne premije in najboljše ocene stroškov za poravnavo vseh finančnih obveznosti, ki izhajajo iz jamstva.

Vsako povečanje obveznosti v zvezi s finančnimi jamstvi se izkaže v izkazu poslovnega izida pod postavko „stroški izgub pri posojilih“. Prejeta premija se pripozna v izkazu poslovnega izida pod postavko „Čisti prihodki iz naslova opravnin (provizij)“ na linearni osnovi skozi življenjsko dobo jamstva.

4) Oslabitev finančnih sredstev

Sklad na vsak datum bilance stanja oceni, ali obstajajo kakršni koli nepristranski dokazi, da je finančno sredstvo oslabiljeno. Za finančno sredstvo velja, da je oslabiljeno, le če obstajajo nepristranski dokazi o oslabilitvi zaradi dogodka ali dogodkov, ki so nastopili po začetnem pripoznanju sredstva (nastali „škodni dogodek“), in ima ta škodni dogodek vpliv na ocenjene prihodnje denarne tokove finančnega sredstva ali skupine finančnih sredstev, ki ga je mogoče zanesljivo oceniti. Dokazi o oslabilitvi lahko vključujejo znake, da ima posojilojemalec ali skupina posojilojemalcev precejšnje finančne težave, da ne izpolnjuje pogodbenih obveznosti ali zamuja s plačili obresti ali glavnice, da obstaja verjetnost, da bo šel v stečaj ali izvedel drugo finančno reorganizacijo, in da opazni podatki kažejo na izmerljiv padec v ocenjenih prihodnjih denarnih tokovih, kot so spremembe v zaostalih plačilih ali gospodarskih pogojih, ki spremljajo neizpolnitev pogodbenih obveznosti.

Pri posojilih, ki so ob koncu proračunskega leta nepovrnjena in izkazana po odplačni vrednosti, se izmeri znesek oslabiltev, če se predložijo nepristranski dokazi tveganja neizterljivosti celote ali dela zneskov v skladu s prvotnimi pogodbenimi pogoji ali protivrednostjo. Če obstajajo nepristranski dokazi, da je nastala izguba zaradi oslabilte, se vrednost izgube izmeri kot razlika med knjigovodsko vrednostjo sredstva in sedanjo vrednostjo ocenjenih prihodnjih denarnih tokov. Knjigovodska vrednost sredstva se zmanjša z uporabo konto popravka, vrednost izgube pa se pripozna v izkazu poslovnega izida. Prihodki od obresti se še naprej natekajo na zmanjšano knjigovodsko vrednost na osnovi efektivne obrestne mere sredstva. Posojila skupaj s povezanimi rezervacijami se odpišejo, kadar ni realnih možnosti, da bodo v prihodnosti kdaj izterjana. Če se v naslednjem letu vrednost ocenjenih izgub zaradi oslabiltev poveča ali zmanjša zaradi dogodka, ki je nastal po pripoznanju oslabilte, se predhodno pripoznana izguba zaradi oslabilte poveča ali zmanjša s prilagoditvijo konto popravka.

Ker Sklad ocenjuje kreditno tveganje za vsako posojilo posebej, ni potrebna skupinska rezervacija za oslabilte.

Za naložbe v kapital, ki so razpoložljive za prodajo, Sklad ob vsakem datumu bilance stanja oceni, ali obstajajo kakršni koli nepristranski dokazi, da je finančno sredstvo oslabiljeno. Nepristranski dokazi vključujejo precejšnje ali dolgotrajno zmanjševanje poštene vrednosti naložbe pod njeno nabavno ceno. Če obstaja dokaz o oslabilitvi, se skupna izguba (izmerjena kot razlika med nabavno vrednostjo in sedanjo pošteno vrednostjo, zmanjšana za izgube zaradi oslabilte te naložbe, ki so bile predhodno pripoznane v izkazu poslovnega izida) odstrani iz kapitala in pripozna v izkazu poslovnega izida. Izgube zaradi oslabilte pri naložbah v kapital se ne razveljavijo prek izkaza poslovnega izida; povečanja njihove poštene vrednosti po oslabiltvi se pripoznajo neposredno v kapitalu.

Direktorat Evropske investicijske banke za upravljanje tveganja najmanj enkrat letno pregleda finančna sredstva, da bi ocenil morebitne oslabilte. Popravki, ki izhajajo iz ocene, vključujejo razreševanje diskontne mere v izkazu poslovnega izida skozi življenjsko dobo sredstva in morebitne popravke, ki so potrebni v zvezi s ponovno oceno prvotne oslabilte.

5) Izvedeni finančni instrumenti

Izvedeni finančni instrumenti vključujejo medvalutne zamenjave (swap) in medvalutne obrestne zamenjave.

V okviru običajnega izvajanja dejavnosti se lahko za Sklad sklenejo swap pogodbe za zavarovanje posebnih poslov dajanja posojil, izraženih v drugih valutah aktivnega trgovanja kot v eurih, da bi se izravnali vsi dobički ali izgube, nastali zaradi nihanj menjalnih tečajev.

Vendar pa Sklad ni izvajal nobenih transakcij za varovanje pred tveganji v skladu s pravili MSRP na dan 31. decembra leta 2006 in 2005. Zato so vsi izvedeni finančni instrumenti izmerjeni po pošteni vrednosti prek izkaza poslovnega izida. Poštene vrednosti izhajajo predvsem iz modelov diskontiranja denarnih tokov, modelov vrednotenja opcij in ponujenih cen tretjih.

Izvedeni finančni instrumenti se knjižijo po pošteni vrednosti in izkazujejo kot sredstva, če je njihova poštena vrednost pozitivna, in kot obveznosti, če je njihova poštena vrednost negativna. Spremembe poštene vrednosti izvedenih finančnih instrumentov v posesti za trgovanje se vključijo v „Čisti poslovni izid iz finančnega poslovanja“.

6) Prispevki

Prispevki držav članic se pripoznajo kot terjatve v bilanci stanja na datum sklepa Sveta, s katerim se določi finančni prispevek, ki ga morajo države članice plačati v Sklad.

7) Prihodki od obresti od posojil

Obresti od posojil, ki jih da Sklad, se knjižijo v izkazu poslovnega izida (prihodki od obresti in podobni prihodki) ter v bilanci stanja (posojila in predujmi) po načelu nastanka poslovnih dogodkov z uporabo metode efektivne obrestne mere, ki je mera, ki natančno diskontira ocenjena prihodnja gotovinska plačila ali prejemanja skozi pričakovano trajanje posojila na čisto knjigovodsko vrednost posojila. Ko se knjižena vrednost posojila zmanjša za izgubo zaradi oslabitve, se prihodki od obresti še naprej pripoznavajo z uporabo prvotne efektivne obrestne mere, ki se uporabi na novi knjigovodski vrednosti.

8) Subvencionirane obrestne mere

Sklad v okviru svojih dejavnosti za države članic upravlja subvencionirane obrestne mere.

Del prispevkov držav članic, dodeljen za plačilo subvencioniranih obrestnih mer, se ne upošteva v kapitalu Sklada, ampak je razvrščen kot obveznost do tretjih.

9) Prihodki od obresti iz zakladništva

V skladu s pogoji Sklada in Finančno uredbo v zvezi z 9. Evropskim razvojnim skladom se sredstva, ki jih EIB prejme za Sklad, knjižijo na račun na ime Komisije. Sklad ne obračunava obresti na te depozite, ki jih položi pri EIB, ker se plačajo neposredno Evropski komisiji.

Vrnjena sredstva, tj. odplačila glavnice, obresti ali provizije, ki izhajajo iz finančnih operacij, in obresti, izračunane na ta vrnjena sredstva, se obračunajo znotraj Sklada.

10) Provizije (opravnine) in dividende

Provizije, prejete za storitve, ki se opravijo v nekem časovnem obdobju, se pripoznajo kot prihodek, ko so storitve opravljene. Provizije za neizkoriščeni del odobrenega posojila se odložijo in pripoznajo v izkazu poslovnega izida po metodi efektivnih obresti za obdobje od izplačila do povračila posojila.

Dividende v zvezi z naložbami v kapital se pripoznajo, ko so prejete.

11) Obdavčitev

Protokol o privilegijih in imunitetah Evropskih skupnosti, priložen Pogodbi z dne 8. aprila 1965 o ustanovitvi enotnega Sveta in enotne Komisije Evropskih skupnosti, določa, da so sredstva, prihodki in drugo premoženje Evropskih skupnosti oproščeni vseh neposrednih davkov.

12) Prerazvrstitev zneskov iz predhodnih let

Zaradi primerljivosti so bili nekateri zneski iz predhodnih let po potrebi prerazvrščeni, da bi se uskladili s spremembami v predstavitvi za tekoče leto.

3.5.3. Obvladovanje tveganja

1) Kreditno tveganje

Ta oddelek prikazuje finančne podatke o naložbah Sklada.

V spodnji razpredelnici je prikazana analiza zneskov izpostavljenosti Sklada po naravi posojilojemalcev.

Zneski izpostavljenosti (v tisoč EUR)	2006	2005
Zasebni posojilojemalci	378 428	225 174
Državni in javni posojilojemalci	23 234	-
Skupaj	401 662	225 174

V spodnji razpredelnici je prikazana analiza zneskov izpostavljenosti Sklada po vrsti uporabljenega naložbenega instrumenta.

Zneski izpostavljenosti (v tisoč EUR)	2006	2005
Prednostni dolg (znesek izpostavljenosti)	226 392	111 671
<i>od tega globalna posojila</i>	<i>96 841</i>	<i>50 314</i>
Podrejeni dolg in kvazi kapital	108 821	82 617
Kapital	66 449	30 886
Skupaj	401 662	225 174

V spodnji razpredelnici je prikazana analiza zneskov izpostavljenosti Sklada po sektorjih.

Zneski izpostavljenosti (v tisoč EUR)		
	2006	2005
Infrastruktura	1 693	3 683
Industrija	182 783	140 597
Energija	38 291	-
Storitve	33 618	11 548
Kmetijstvo	9 349	6 500
Storitve (finančne dejavnosti)	39 087	12 532
Globalna posojila	96 841	50 314
Skupaj	401 662	225 174

2) Tveganje spremembe obrestne mere

V spodnji razpredelnici je prikazana izpostavljenost Sklada obrestnemu tveganju zaradi njegovih naložb.

Zneski izpostavljenosti (v tisoč EUR)		
	2006	2005
Obresti po fiksni obrestni meri	170 790	92 150
Obresti po spremenljivi obrestni meri	164 423	102 138
Naložbe, ki se ne obrestujejo	66 449	30 886
Skupaj	401 662	225 174

3) Likvidnostno tveganje

V spodnji razpredelnici so prikazana sredstva in obveznosti Sklada po pomembnejših skupinah zapadlosti na podlagi preostale dobe do pogodbenega datuma zapadlosti.

Likvidnostno tveganje (v tisoč EUR)	Do 3 mesecev	3–12 mesecev	1–5 let	Nad 5 let	Skupaj
SREDSTVA					
Denarna sredstva in njihovi ustrezniki	190 780	-	-	-	190 780
Izvedeni finančni instrumenti	-	-	1 558	6 915	8 473
Posojila in naložbe v kapital					
Posojila	1 945	1 518	15 714	319 820	338 997
Naložbe v kapital	-	-	-	66 449	66 449
Terjatve do plačnikov	103 913	-	-	-	103 913
Druga sredstva	1 365	-	-	-	1 365
Sredstva skupaj	298 003	1 518	17 272	393 184	709 977
OBVEZNOSTI					
Obveznosti do držav članic	(134 425)	-	-	-	(134 425)
Odloženi prihodki	-	-	-	(7 908)	(7 908)
Druge obveznosti	(1 463)	-	-	-	(1 463)
Obveznosti skupaj	(135 888)	-	-	(7 908)	(143 796)
Čista likvidnostna pozicija na dan 31. decembra 2006	162 115	1 518	17 272	385 276	566 181
Čista likvidnostna pozicija na dan 31. decembra 2005	174 110	397	2 192	217 215	393 914

4) Valutno tveganje

V spodnji razpredelnici je prikazana analiza sredstev in obveznosti Sklada po pomembnejših skupinah valut.

Valutno tveganje (v tisoč EUR)	v EUR	USD	CAD	Valute AKP/ČDO	Skupaj
SREDSTVA					
Denarna sredstva in njihovi ustrezniki	190 549	231	-	-	190 780
Izvedeni finančni instrumenti	8 473	-	-	-	8 473
Posojila in naložbe v kapital					
Posojila	141 075	176 214	-	21 708	338 997
Naložbe v kapital	18 541	32 427	3 356	12 125	66 449
Terjatve do plačnikov	103 913	-	-	-	103 913
Druga sredstva	-	965	-	400	1 365
Sredstva skupaj	462 551	209 837	3 356	34 233	709 977
OBVEZNOSTI					
Obveznosti do tretjih	(134 425)	-	-	-	(134 425)
Odloženi prihodki	(7 908)	-	-	-	(7 908)
Druge obveznosti	(1 463)	-	-	-	(1 463)
Obveznosti skupaj	(143 796)	-	-	-	(143 796)
Valutna pozicija na dan 31. decembra 2006	318 755	209 837	3 356	34 233	566 181
Valutna pozicija na dan 31. decembra 2005	273 874	100 367	-	19 673	393 914
PREVZETE OBVEZNOSTI					
Neizplačana posojila in naložbe v kapital	717 974	149 820	-	-	867 794
Uveljavljana jamstva	-	-	-	7 925	7 925
Neuveljavljana jamstva	63 875	-	-	-	63 875
	781 849	149 820	-	7 925	939 594

V skladu s Sporazumom iz Cotonouja lahko Sklad izvaja finančne operacije v drugih valutah kot v eurih in je izpostavljen valutnemu tveganju. Vendar lahko Sklad v primeru, da obstaja ustrezen trg valutnih zamenjav (swap trg), sklepa swap pogodbe, da se zavaruje pred nihanji deviznih tečajev.

3.5.4. Podatki po odsekih

V skladu z MRS 14 je temeljna oblika poročanja Sklada po področnih odsekih, dodatna pa po območjih.

Dejavnosti Sklada obsegajo bančno in zakladniško poslovanje.

Bančni posli obsegajo naložbe v projekte z namenom podpiranja naložb zasebnih subjektov in tržno naravnanih subjektov javnega sektorja. Glavni naložbeni proizvodi so posojila, naložbe v kapital in jamstva.

Zakladniški posli vključujejo plasiranje presežne likvidnosti in upravljanje valutnega tveganja Sklada.

Dejavnosti Sklada so za namene notranjega upravljanja razdeljene na pet regij.

Temeljna oblika poročanja po področnih odsekih (v tisoč EUR):

Na dan 31. decembra 2006	Zakladništvo	Bančništvo	Skupaj
Prihodki področnih odsekov	2 098	26 084	28 182
Odhodki in stroški področnih odsekov	(2 646)	(1 823)	<u>(4 469)</u>
Dobiček proračunskega leta			23 713
Sredstva področnih odsekov	200 067	405 997	606 064
Nerazporejena sredstva			<u>103 913</u>
Sredstva skupaj			709 977
Obveznosti področnih odsekov	1 128	8 243	9 371
Nerazporejene obveznosti			<u>134 425</u>
Obveznosti skupaj			143 796
Prevzete obveznosti		939 594	939 594

Dodatna oblika poročanja po območnih odsekih (v tisoč EUR):

Na dan 31. decembra 2006	Prihodki (*)	Sredstva skupaj	Obveznost i skupaj	Prevzete obveznosti
Karibske in pacifiške države	4 217	42 558	-	69 801
Države osrednje in vzhodne Afrike	2 216	56 713	7 707	296 819
Regionalna Afrika in države AKP	2 536	54 944	-	192 882
Države južne Afrike in Indijskega oceana	12 990	161 006	51	124 241
Države zahodne Afrike in Sahela	2 502	75 509	150	255 851
Druge države (**)	-	319 247	135 888	-
Skupaj	24 461	709 977	143 796	939 594

(*) Prihodki pomenijo čisti dobiček iz naslova operativnih dejavnosti Sklada (tj. obresti in podobni prihodki od posojil in subvencioniranih obrestnih mer, čisti prihodki iz naslova opravnin (provizij), povečani za realizirani dobiček ali zmanjšani za izgubo zaradi oslabitve pri posojilih in pri naložbah v kapital).

(**) Pod območnim odsekom „Drugo“ so mišljeni znesek obveznosti ali terjatve do držav članic oziroma Evropske investicijske banke ter denarna sredstva in denarni ustrezniki Sklada.

3.5.5. Čisti prihodki iz naslova opravnin (provizij) (v tisoč EUR)

Čiste prihodke iz naslova opravnin (provizij) sestavljajo v glavnem:

	2006	2005
Opravnine (provizije) od posojil in naložb v kapital	4 168	684
Provizija za jamstva	198	24
	4 366	708

3.5.6. Čisti rezultat finančnih operacij (v tisoč EUR)

Čisti dobiček iz dejavnosti trgovanja in deviznega poslovanja sestavljajo v glavnem:

	2006	2005
Čisti poslovni izid iz nihanj deviznih tečajev	(14 210)	6 449
Sprememba poštene vrednosti pri izvedenih finančnih instrumentih	14 057	(5 441)
	(153)	1 008

3.5.7. Splošni upravni stroški (v tisoč EUR)

Splošni upravni stroški pomenijo dejanske stroške Evropske investicijske banke („Banka“) pri upravljanju Sklada, zmanjšane za prihodek, ustvarjen iz naslova običajnih provizij za ocene, ki jih Banka neposredno zaračuna strankam Sklada.

	2006	2005
Dejanski stroški Evropske investicijske banke	35 413	33 364
Prihodki iz provizij za ocene, zaračunanih strankam Sklada	(1 500)	(909)
Čisti splošni upravni stroški	33 913	32 455

Z Odločbo Sveta z dne 8. aprila 2003 so se države članice strinjale, da bodo v celoti krile stroške, ki jih ima Banka z upravljanjem Sklada, za prvih 5 let 9. Evropskega razvojnega sklada.

3.5.8. Denarna sredstva in njihovi ustrezniki (v tisoč EUR)

Za namene izkaza finančnega izida obsegajo denarna sredstva in njihovi ustrezniki naslednja stanja na računih z zapadlostjo manj kot tri mesece po pridobitvi.

Denarna sredstva in njihovi ustrezniki se lahko razčlenijo na prejete, a še nečrpane prispevke držav članic ter sredstva iz naslova poslovnih in finančnih dejavnosti Sklada.

	2006	2005
Prejeti, a še ne črpani prispevki držav članic	69 720	155 523
Sredstva iz financiranja in poslovanja Sklada	121 060	39 393
	190 780	194 916

3.5.9. Posojila in naložbe v kapital (v tisoč EUR)

	Posojila	Naložbe v kapital	Skupaj
Na dan 1. januarja 2006	194 009	30 886	224 895
Sprememba zaradi prevrednotenja poštene vrednosti	-	3 554	3 554
Oslabitev	(1 693)	(130)	(1 823)
Sprememba odplačne vrednosti	(316)	-	(316)
Izplačila	157 004	31 965	188 969
Kapitalizirane obresti	4 303	-	4 303
Vračila	(3 585)	(25)	(3 610)
Spremembe deviznih tečajev	(14 509)	199	(14 310)
Na dan 31. decembra 2006	335 213	66 449	401 662

Na dan 31. decembra 2006 sta bila 2 posla oslabljena za skupaj 1,8 milijona EUR. Eden teh poslov je zadeval posojilo v Mavretaniji in oslabitev pri njem je znašala 1,7 milijona EUR.

Naložbe v družbe, katerih delnice kotirajo na borzi, pomenijo 15,2 milijona EUR od skupne vrednosti naložb v kapital.

3.5.10. Terjatve do plačnikov (v tisoč EUR)

Terjatve do plačnikov sestavljajo v glavnem:

	2006	2005
Vpoklicani, a neplačani prispevki	70 000	60 000
Posebni prispevki za splošne upravne stroške	33 913	32 455
	103 913	92 455

3.5.11. Druga sredstva

Druga sredstva sestavljajo v glavnem:

	2006	2005
Obresti na neizterjana posojila	551	351
Terjatve do EIB	814	-
	1 365	351

3.5.12. Izvedeni finančni instrumenti (v tisoč EUR)

Na dan 31. decembra 2006	Teoretični znesek po pogodbi	Pozitivna poštena vrednost
Medvalutne zamenjave (swap)	114 597	6 046
Medvalutne obrestne zamenjave (swap)	86 963	2 427
		8 473

Na dan 31. decembra 2005	Teoretični znesek po pogodbi	Negativna poštena vrednost
Medvalutne zamenjave (swap)	59 176	3 979
Medvalutne obrestne zamenjave (swap)	21 089	1 605
		5 584

3.5.13. Obveznosti do tretjih (v tisoč EUR)

Obveznosti do tretjih sestavljajo v glavnem:

	2006	2005
Čisti splošni upravni stroški, ki se plačajo EIB	33 913	32 455
Subvencionirane obrestne mere, ki še niso bile črpane	100 512	83 200
	134 425	115 655

3.5.14. Odloženi prihodki

Odložene prihodke sestavljajo v glavnem:

	2006	2005
Odložene subvencionirane obrestne mere	7 687	-
Odložene opravnine (provizije) od posojil in naložb v kapital	221	186
	7 908	186

3.5.15. Druge obveznosti

Druge obveznosti sestavljajo v glavnem:

	2006	2005
Nadomestilo Komisiji v zvezi z računom za prispevke	696	-
Zneski, ki jih je treba vrniti EIB	767	-
	1 463	-

3.5.16. Prispevki držav članic v Sklad (v tisoč EUR)

V zvezi s prispevki držav članic v Sklad je bil vpoklican znesek v višini 625 milijonov EUR, od katerega je bilo vplačanih 555 milijonov EUR. Od tega prispevka je 515 milijonov EUR dodeljenih za financiranje samega Sklada, 110 milijonov EUR pa je rezerviranih za financiranje subvencioniranih obrestnih mer.

Poročilo o prispevkih držav članic v Sklad na dan 31. decembra 2006:

Država članica	Prispevek v Sklad	Prispevek k subvencioniranim obrestnim meram	Prispevka skupaj	Vpoklicano, a neplačano (*)
Avstrija	13 648	2 914	16 562	1 855
Belgija	20 188	4 312	24 500	2 744
Danska	11 021	2 354	13 375	1 498
Finska	7 622	1 628	9 250	1 036
Francija	125 145	26 730	151 875	17 010
Grčija	6 437	1 376	7 813	875
Irska	3 193	682	3 875	434
Italija	64 581	13 794	78 375	8 778
Luksemburg	1 494	319	1 813	203
Nemčija	120 304	25 696	146 000	16 352
Nizozemska	26 883	5 742	32 625	3 654
Portugalska	4 995	1 068	6 063	679
Španija	30 076	6 424	36 500	4 088
Švedska	14 060	3 002	17 062	1 911
Združeno kraljestvo	65 353	13 959	79 312	8 883
SKUPAJ	515 000	110 000	625 000	70 000

(*) Svet je 18. decembra 2006 določil znesek finančnih prispevkov, ki jih mora vsaka država članica plačati do 19. januarja 2007.

3.5.17. Prevzete obveznosti (v tisoč EUR)

Prevzete obveznosti Sklada so:

	2006	2005
Neizplačana posojila	779 241	489 310
Neizplačane obveznosti v zvezi z naložbami v kapital	88 552	81 572
Uveljavljana jamstva	7 925	5 347
Neuveljavljana jamstva	63 876	36 453
	939 594	612 682

3.5.18. Dogodki po datumu bilance stanja

Po datumu bilance stanja ni bilo pomembnih dogodkov, ki bi zahtevali razkritje ali popravke v računovodskih izkazih na dan 31. decembra 2006.

Na predlog upravnega odbora je svet direktorjev 13. marca 2007 pregledal te računovodske izkaze in odločil, da jih predloži svetu guvernerjev v odobritev na zasedanju, ki bo potekalo 5. junija 2007.

4. DODATEK – STANJE PO DRŽAVAH IN PO INSTRUMENTIH

RAZPREDNICA 3.1.1 SKUPNO STANJE PO DRŽAVAH (v milijonih EUR)													
6. ERS KUMULATIVNO ZA LETO 2006	LOMÉ								COTONO		SKUPAJ		
	NOP	NACIONALNI OKVIRNI PROGRAMI (NOP)				DRUGA POMOČ				REGIONALNE ODLOČITVE	ODLOČITVE	DODIELNA SREDSTVA	PLAČILA
		ODLOČITVE	KOT % NOP	PLAČILA	KOT % NOP	ODLOČITVE	KOT % NOP	PLAČILA	KOT % NOP				
ANGOLA	97,15	97,15	100%	97,15	100%	18,79	19%	18,79	19%	115,94	115,94	115,94	
BENIN	85,62	85,62	100%	85,62	100%	34,07	40%	34,07	40%	119,69	119,69	119,69	
BURKINA FASO	106,57	106,57	100%	106,57	100%	27,00	25%	27,00	25%	133,56	133,56	133,56	
BOCVANA	26,32	26,32	100%	26,32	100%	29,57	112%	29,57	112%	55,89	55,89	55,89	
BURUNDI	93,54	93,54	100%	93,54	100%	56,21	60%	56,21	60%	149,76	149,76	149,76	
SREDNJEAFRIŠKA REPUBLIKA	67,15	67,15	100%	67,15	100%	39,10	58%	39,10	58%	106,26	106,26	106,26	
ČAD	84,00	84,00	100%	84,00	100%	48,47	58%	48,47	58%	132,47	132,47	132,47	
KAMERUN	99,87	99,87	100%	99,87	100%	203,20	203%	203,20	203%	303,07	303,07	303,07	
KONGO	35,91	35,91	100%	35,91	100%	11,87	33%	11,87	33%	47,79	47,79	47,79	
KOMORI	20,21	20,21	100%	20,21	100%	11,97	59%	11,97	59%	32,17	32,17	32,17	
ZELENOTRSKI OTOKI	24,38	24,38	100%	24,38	100%	3,29	13%	3,29	13%	27,67	27,67	27,67	
DŽIBUTI	15,11	15,11	100%	15,11	100%	2,27	15%	2,27	15%	17,38	17,38	17,38	
EKVATORIALNA GVINEJA	11,89	11,89	100%	11,89	100%	14,16	119%	14,16	119%	26,06	26,06	26,06	
ETIOPIJA	169,78	169,78	100%	169,78	100%	187,09	110%	187,09	110%	356,87	356,87	356,87	
GABON	25,82	25,82	100%	25,82	100%	3,49	14%	3,49	14%	29,32	29,32	29,32	
GANJA	96,24	96,24	100%	96,24	100%	25,21	26%	25,21	26%	121,45	121,45	121,45	
GAMBIA	20,52	20,52	100%	20,52	100%	19,81	97%	19,81	97%	40,33	40,33	40,33	
GVINEJA BISSAU	36,70	36,70	100%	36,70	100%	6,66	18%	6,66	18%	43,36	43,36	43,36	
GVINEJA	111,48	111,48	100%	111,48	100%	70,78	63%	70,78	63%	182,26	182,26	182,26	
SLONOKOŠČENA OBALA	81,77	81,77	100%	81,77	100%	383,27	469%	383,27	469%	465,04	465,04	465,04	
KENIJA	110,10	110,10	100%	110,10	100%	90,35	82%	90,35	82%	200,45	200,45	200,45	
LIBERIJA	43,23	43,23	100%	43,23	100%	9,02	21%	9,02	21%	52,24	52,24	52,24	
LESOTO	40,30	40,30	100%	40,30	100%	10,38	26%	10,38	26%	50,68	50,68	50,68	
MADAGASKAR	115,87	115,87	100%	115,87	100%	38,11	33%	38,11	33%	153,98	153,98	153,98	
MALAVI	113,87	113,87	100%	113,87	100%	53,77	47%	53,77	47%	167,64	167,64	167,64	
MAURITIUS	29,98	29,98	100%	29,98	100%	12,24	41%	12,24	41%	42,22	42,22	42,22	
MAVRETAANIJA	60,78	60,78	100%	60,78	100%	42,45	70%	42,45	70%	103,23	103,23	103,23	
MALI	131,13	131,13	100%	131,13	100%	38,48	29%	38,48	29%	169,61	169,61	169,61	
MOZAMBIK	150,32	150,32	100%	150,32	100%	62,92	42%	62,92	42%	213,24	213,24	213,24	
NIGER	107,27	107,27	100%	107,27	100%	37,66	35%	37,66	35%	144,94	144,94	144,94	
RUANDA	103,38	103,38	100%	103,38	100%	76,92	74%	76,92	74%	180,30	180,30	180,30	
SENEGAL	107,45	107,45	100%	107,45	100%	158,75	148%	158,75	148%	266,20	266,20	266,20	
SEŠELI	6,18	6,18	100%	6,18	100%	1,69	27%	1,69	27%	7,86	7,86	7,86	
SIERRA LEONE	62,81	62,81	100%	62,81	100%	9,59	15%	9,59	15%	72,39	72,39	72,39	
SOMALIJA	155,51	155,51	100%	155,51	100%	30,52	20%	30,52	20%	186,04	186,04	186,04	
SAO TOME IN PRINCIPE	6,00	6,00	100%	6,00	100%	4,02	67%	4,02	67%	10,02	10,02	10,02	
SUDAN	85,32	85,32	100%	85,32	100%	146,69	172%	146,69	172%	232,01	232,01	232,01	
SVAZI	24,61	24,61	100%	24,61	100%	9,37	38%	9,37	38%	33,98	33,98	33,98	
TANZANIJA	160,63	160,63	100%	160,63	100%	23,44	15%	23,44	15%	184,07	184,07	184,07	
TOGO	49,26	49,26	100%	49,26	100%	33,89	69%	33,89	69%	83,15	83,15	83,15	
UGANDA	129,12	129,12	100%	129,12	100%	26,24	20%	26,24	20%	155,36	155,36	155,36	
NIGERIJA	177,24	177,24	100%	177,24	100%	17,63	10%	17,63	10%	194,87	194,87	194,87	
ZAMBIA	88,89	88,89	100%	88,89	100%	14,31	16%	14,31	16%	103,20	103,20	103,20	
ZIMBABVE	72,56	72,56	100%	72,56	100%	12,74	18%	12,74	18%	85,30	85,30	85,30	
DEMOKRATIČNA REPUBLIKA KONGO	155,80	155,80	100%	155,80	100%	8,28	5%	8,28	5%	164,09	164,09	164,09	
* AFRIŠKE DRŽAVE SKUPAJ	3.597,67	3.597,67	100%	3.597,67	100%	2.165,74	60%	2.165,74	60%	5.763,41	5.763,41	5.763,41	
ANTIGVA IN BARBUDA	4,42	4,42	100%	4,42	100%	1,50	34%	1,50	34%	5,92	5,92	5,92	
BARBADOS	3,76	3,76	100%	3,76	100%	2,15	57%	2,15	57%	5,91	5,91	5,91	
BELIZE	7,98	7,98	100%	7,98	100%	5,07	63%	5,07	63%	13,05	13,05	13,05	
BAHAMI	3,33	3,33	100%	3,33	100%	2,65	80%	2,65	80%	5,98	5,98	5,98	
DOMINIKA	5,84	5,84	100%	5,84	100%	5,03	86%	5,03	86%	10,87	10,87	10,87	
GRENADA	5,44	5,44	100%	5,44	100%	5,26	97%	5,26	97%	10,70	10,70	10,70	
GVAJANA	21,83	21,83	100%	21,83	100%	3,91	18%	3,91	18%	25,74	25,74	25,74	
JAMAJKA	39,86	39,86	100%	39,86	100%	11,53	29%	11,53	29%	51,39	51,39	51,39	
SAINT KITTS IN NEVIS	3,50	3,50	100%	3,50	100%	1,50	43%	1,50	43%	5,00	5,00	5,00	
SVETA LUCIJA	5,10	5,10	100%	5,10	100%	2,96	58%	2,96	58%	8,06	8,06	8,06	
SURINAM	16,90	16,90	100%	16,90	100%	3,89	23%	3,89	23%	20,78	20,78	20,78	
SAINT VINCENT IN GRENADINE	6,64	6,64	100%	6,64	100%	3,23	49%	3,23	49%	9,87	9,87	9,87	
TRINIDAD IN TOBAGO	6,99	6,99	100%	6,99	100%	11,27	161%	11,27	161%	18,26	18,26	18,26	
* KARIBSKE DRŽAVE SKUPAJ	131,58	131,58	100%	131,58	100%	59,95	46%	59,95	46%	191,53	191,53	191,53	
FIDŽI	18,39	18,39	100%	18,39	100%	3,98	22%	3,98	22%	22,37	22,37	22,37	
KIRIBATI	6,49	6,49	100%	6,49	100%	2,77	43%	2,77	43%	9,26	9,26	9,26	
PAPUA NOVA GVINEJA	34,29	34,29	100%	34,29	100%	144,31	421%	144,31	421%	178,60	178,60	178,60	
SALOMONOV OTOKI	16,09	16,09	100%	16,09	100%	33,81	210%	33,81	210%	49,90	49,90	49,90	
TONGA	6,36	6,36	100%	6,36	100%	6,25	98%	6,25	98%	12,61	12,61	12,61	
TUVALU	1,58	1,58	100%	1,58	100%	0,64	40%	0,64	40%	2,22	2,22	2,22	
VANUATU	6,70	6,70	100%	6,70	100%	20,97	313%	20,97	313%	27,67	27,67	27,67	
SAMOA	8,96	8,96	100%	8,96	100%	15,60	174%	15,60	174%	24,56	24,56	24,56	
* PACIFIŠKE DRŽAVE SKUPAJ	98,86	98,86	100%	98,86	100%	228,32	231%	228,32	231%	327,18	327,18	327,18	
PRORAČUN - ZNOTRAJ AKP										10,00	10,00	10,00	
REGIONALNO SODELOVANJE AKP	856,41	856,41	100%	856,41	100%	68,73	8%	68,73	8%	925,14	925,14	925,14	
* REG. SODELOVANJE AKP SKUPAJ	856,41	856,41	100%	856,41	100%	68,73	8%	68,73	8%	10,00	935,14	935,14	
VSE DRŽAVE AKP						20,10		20,10		20,10	20,10	20,10	
UPRAVNI IN FINANČNI STROŠKI	7,89	7,89	100%	7,89	100%	5,35	68%	5,35	68%	13,25	13,25	13,25	
* AKP SKUPAJ	4.692,41	4.692,41	100%	4.692,41	100%	2.548,20	54%	2.548,20	54%	10,00	7.250,61	7.250,61	
MAYOTTE	4,75	4,75	100%	4,75	100%	1,15	24%	1,15	24%	5,90	5,90	5,90	
NOVA KALEDONIJA	7,81	7,81	100%	7,81	100%	4,36	56%	4,36	56%	12,17	12,17	12,17	
FRANCOSKA POLINEZIJA	8,13	8,13	100%	8,13	100%	7,52	92%	7,52	92%	15,65	15,65	15,65	
SAINT PIERRE IN MIQUELON	3,41	3,41	100%	3,41	100%	0,03	1%	0,03	1%	3,45	3,45	3,45	
FRANCOSKO JUŽNO OZEMLJE	0,27	0,27	100%	0,27	100%					0,27	0,27	0,27	
WALLIS IN FUTUNA	3,23	3,23	100%	3,23	100%					3,23	3,23	3,23	
* FRANCOSKE ČDO SKUPAJ	27,61	27,61	100%	27,61	100%	13,06	47%	13,06	47%	40,67	40,67	40,67	
ARUBA	5,75	5,75	100%	5,75	100%	3,29	57%	3,29	57%	9,04	9,04	9,04	
NIZOZEMSKI ANTILI	14,30	14,30	100%	14,30	100%	1,48	10%	1,48	10%	15,79	15,79	15,79	
* NIZOZEMŠKE ČDO SKUPAJ	20,05	20,05	100%	20,05	100%	4,77	24%	4,77	24%	24,82	24,82	24,82	
ANGVILA	1,69	1,69	100%	1,69	100%	1,50	89%	1,50	89%	3,19	3,19	3,19	
KAJMANSKI OTOKI	1,49	1,49	100%	1,49	100%	0,50	33%	0,50	33%	1,99	1,99	1,99	
FALKLANDSKI OTOKI	0,66	0,66	100%	0,66	100%	0,49	74%	0,49	74%	1,15	1,15	1,15	
MONTSERAT	2,00	2,00	100%	2,00	100%	2,24	112%	2,24	112%	4,24	4,24	4,24	
SVETA HELENA	1,39	1,39	100%	1,39	100%					1,39	1,39	1,39	
TURKS IN CAICOS	1,73	1,73	100%	1,73	100%	0,15	9%	0,15	9%	1,88	1,88	1,88	
BRITANSKI DEVIŠKI OTOKI	1,50	1,50	100%	1,50	100%	1,44	96%	1,44	96%	2,94	2,94	2,94	
* BRITANSKE ČDO SKUPAJ	10,45	10,45	100%	10,45	100%	6,31	60%	6,31	60%	16,76	16,76	16,76	
REGIONALNO SODELOVANJE ČDO	5,44	5,44	100%	5,44	100%					5,44	5,44	5,44	
* REGIONALNO SODELO													

RAZPREDLNICA 3.1.2 SKUPNO STANJE PO DRŽAVAH (v milijonih EUR)													
6. ERS LETNO ZA LETO 2006	LOME									COTONOU REGIONALNE ODLOČITVE	SKUPAJ		
	NOP	NACIONALNI OKVIRNI PROGRAMI (NOP)				DRUGA POMOČ					ODLOČITVE	DODELJENA SREDSTVA	PLAČILA
		ODLOČITVE	KOT % NOP	PLAČILA	KOT % NOP	ODLOČITVE	KOT % NOP	PLAČILA	KOT % NOP				
ANGOLA	97,15	-0,05	0%								-0,05	-0,05	
BENIN	85,62												
BURKINA FASO	106,57												
BOCVANA	26,32	-0,78	-3%	0,02	0%						-0,78	0,02	0,02
BURUNDI	93,54												
SREDNJEAFRIŠKA REPUBLIKA	67,15	-0,43	-1%								-0,43		
ČAD	84,00	-0,02	0%	0,01	0%						-0,02	-0,02	0,01
KAMERUN	99,87												
KONGO	35,91												
KOMORI	20,21												
ZELENORTSKI OTOKI	24,38	-0,01	0%								-0,01		
DŽIBUTI	15,11	-0,75	-5%								-0,75	-0,00	
EKVATORIALNA GVINEJA	11,89	-0,04	0%	-0,00	0%						-0,04	-0,00	-0,00
ETIOPIJA	169,78	-1,12	-4%	-0,23	-1%						-1,12	-1,11	-0,23
GABON	25,82	-0,18	0%								-0,18	-0,00	
GANA	96,24	-0,20	-1%								-0,20	-0,00	
GAMBIJA	20,52	-0,10	0%								-0,10	0,01	
GVINEJA BISSAU	36,70	-0,71	-1%	0,00	0%	-0,03	0%				-0,74	-0,05	0,00
GVINEJA	111,48	-0,84	-1%			-6,37	-8%				-7,21	-0,41	
SLONOKOŠČENA OBALA	81,77												
KENIJA	110,10	-1,60	-4%	0,02	0%	-0,14	0%				-1,75	-0,04	0,02
LIBERIJA	43,23	-1,77	-4%			-0,05	0%				-1,82	-1,45	
LESOTO	40,30												
MADAGASKAR	115,87	-0,15	0%								-0,15	-0,11	
MALAVI	113,87	-0,41	-1%	0,18	1%	-0,04	0%				-0,45	-0,24	0,18
MAURITIUS	29,98	-0,25	0%	0,08	0%						-0,25	-0,21	0,08
MAVRETANIJA	60,78	-0,33	0%	0,33	0%						-0,33	-0,05	0,33
MALI	131,13	-0,00	0%	-0,00	0%						-0,00	-0,00	-0,00
MOZAMBIK	150,32	-8,66	-8%	-0,11	0%	-3,11	-3%				-11,77	-8,55	-0,11
NIGER	107,27												
RUANDA	103,38	-4,65	-75%	0,63	10%	-0,22	-4%	0,15	2%		-4,86	-0,98	0,78
SENEGAL	107,45	-1,04	-2%			-0,05	0%				-1,09	-0,57	
SEJŠELI	6,18												
SIERRA LEONE	62,81	-0,05	-1%								-0,05		
SOMALIJA	155,51	-1,87	-2%	0,02	0%						-1,87	-0,98	0,02
SAO TOME IN PRINCIPE	6,00												
SUDAN	85,32	-5,95	-4%	1,68	1%						-5,95	-3,76	1,68
SVAZI	24,61												
TANZANIJA	160,63												
TOGO	49,26												
UGANDA	129,12	-2,92	-3%	0,61	1%						-2,92	-1,15	0,61
NIGERIJA	177,24	-0,47	-1%			-0,03	0%				-0,50	-0,28	
ZAMBIJA	88,89												
ZIMBABVE	72,56												
DEMOKRATIČNA REPUBLIKA KONGO	155,80	-10,38	-7%	0,41	0%						-10,38	-10,14	0,41
* AFRIŠKE DRŽAVE SKUPAJ	3.597,67	-45,71	-1%	3,64	0%	-10,05	0%	0,15	0%		-55,76	-30,14	3,79
ANTIGVA IN BARBUDA	4,42												
BARBADOS	3,76												
BELIZE	7,98												
BAHAMI	3,33	-0,01	0%								-0,01	-0,01	
DOMINIKA	5,84												
GRENADA	5,44												
GVAJANA	21,83												
JAMAJKA	39,86	-0,14	-3%			-0,06	-1%				-0,19	-0,19	
SAINT KITTS IN NEVIS	3,50												
SVETA LUCIJA	5,10	-0,02	0%								-0,02		
SURINAM	16,90	-0,26	-4%	0,09	1%						-0,26	0,06	0,09
SAINT VINCENT IN GRENADINE	6,64												
TRINIDAD IN TOBAGO	6,99												
* KARIBSKE DRŽAVE SKUPAJ	131,58	-0,42	0%	0,09	0%	-0,06	0%				-0,48	-0,13	0,09
FIDŽI	18,39	-0,12	-1%								-0,12	-0,12	
KIRIBATI	6,49	-0,01	0%			-0,50	-8%				-0,51	-0,50	
PAPUA NOVA GVINEJA	34,29	-0,21	-1%			-0,02	0%				-0,24		
SALOMONOV OTOKI	16,09	-0,23	-1%								-0,23	-0,18	
TONGA	6,36												
TUVALU	1,58												
VANUATU	6,70												
SAMOA	8,96												
* PACIFIŠKE DRŽAVE SKUPAJ	98,86	-0,57	-1%			-0,52	-1%				-1,10	-0,79	
PRORAČUN - ZNOTRAJ AKP													
REGIONALNO SODELOVANJE AKP	856,41	-15,23	-2%	1,09	0%	-1,47	0%				-16,71	-6,06	1,09
* REG. SODELOVANJE AKP SKUPAJ	856,41	-15,23	-2%	1,09	0%	-1,47	0%				-16,71	-6,06	1,09
VSE DRŽAVE AKP													
UPRAVNI IN FINANČNI STROŠKI	7,89	-0,81	0%	0,00	0%						-0,81	-0,67	0,00
* AKP SKUPAJ	4.692,41	-62,75	-1%	4,83	0%	-12,10	0%	0,15	0%		-74,84	-37,80	4,99
MAYOTTE	4,75												
NOVA KALEDONIJA	7,81					-0,02	0%				-0,02	-0,01	
FRANCOSKA POLINEZIJA	8,13	-0,12	-2%								-0,12	-0,08	
SAINT PIERRE IN MIQUELON	3,41												
FRANCOSKO JUŽNO OZEMLJE	0,27												
WALLIS IN FUTUNA	3,23												
* FRANCOSKE ČDO SKUPAJ	27,61	-0,12	0%			-0,02	0%				-0,14	-0,10	
ARUBA	5,75												
NIZOZEMSKI ANTILI	14,30	-0,61	-4%	-0,04	0%						-0,61	-0,33	-0,04
* NIZOZEMSKE ČDO SKUPAJ	20,05	-0,61	-3%	-0,04	0%						-0,61	-0,33	-0,04
ANGVILA	1,69												
KAJMANSKI OTOKI	1,49												
FALKLANDSKI OTOKI	0,66												
MONTSERRAT	2,00												
SVETA HELENA	1,39												
TURKS IN CAICOS	1,73	-0,00	0%								-0,00		
BRITANSKI DEVIŠKI OTOKI	1,50												
* BRITANSKE ČDO SKUPAJ	10,45	0,00	0%								0,00		
REGIONALNO SODELOVANJE ČDO	5,44	-0,47	-9%								-0,47	-0,08	
* REGIONALNO SODELOVANJE ČDO	5,44	-0,47	-9%								-0,47	-0,08	
* ČDO SKUPAJ	63,55	-1,20	-0,12	-0,04	0,00	-0,02	0,00				-1,22	-0,50	-0,04
* AKP + ČDO SKUPAJ	4.755,96	-63,95	-1%	4,80	0%	-12,11	0%	0,15	0%		-76,06	-38,30	4,95

RAZPREDELNICA 3.1.4 STANJE PO INSTRUMENTIH IN PO DRŽAVAH (v milijonih EUR)

6. ERS	LOMÉ											COTONOU	DRŽAVA SKUPAJ	
	NOP		NOP SKUPAJ	ZUNAJ NOP							ZUNAJ NOP SKUPAJ			SKUPAJ
	SUBVENCIJE	POSOBNA POMOČ		SUBVENCIJNE SUBVENCIJE	NAJNA POMOČ	PRAMÉ ZA REZERVE	REZÉNI IMPTAL	STREX	SYWIN	PRIEKAPORÉITVE IZ DRUGIH SKLADOV				
ODLOČITVE LETNO ZA LETO 2006														
ANGOLA	-	0,05	-	0,05									-0,05	-0,05
BENIN														
BURKINA FASO														
BOCVANA	-	0,78	-	0,78									-0,78	-0,78
BURUNDI														
SREDNJEAFRIŠKA REPUBLIKA	-	0,43	-	0,43									-0,43	-0,43
CAD	-	0,02	-	0,02									-0,02	-0,02
KAMERUN														
KONGO														
KOMORI														
ZELENOTRSKI OTOKI	-	0,01	-	0,01									-0,01	-0,01
DŽIBUTI	-	0,75	-	0,75									-0,75	-0,75
EKVATORIALNA GVINEJA	-	0,04	-	0,04									-0,04	-0,04
ETIOPIJA	-	1,12	-	1,12									-1,12	-1,12
GABON	-	0,18	-	0,18									-0,18	-0,18
GANA	-	0,20	-	0,20									-0,20	-0,20
GAMBIJA	-	0,10	-	0,10									-0,10	-0,10
GVINEJA BISSAU	-	0,71	-	0,71									-0,71	-0,71
GVINEJA	-	0,84	-	0,84									-0,84	-0,84
SLONOKOŠČENA OBALA														
KENIJA	-	1,60	-	1,60									-1,60	-1,60
LIBERIJA	-	1,77	-	1,77									-1,77	-1,77
LESOTO														
MADAGASKAR	-	0,15	-	0,15									-0,15	-0,15
MALAVI	-	0,41	-	0,41									-0,41	-0,41
MAURITIUS	-	0,25	-	0,25									-0,25	-0,25
MAVRETANIJA	-	0,33	-	0,33									-0,33	-0,33
MALI	-	0,00	-	0,00									0,00	0,00
MOZAMBIK	-	8,66	-	8,66									-8,66	-8,66
NIGER														
RIJANDA	-	4,65	-	4,65									-4,65	-4,65
SENEGAL	-	0,81	-	0,81									-0,81	-0,81
SEŠELI														
SIERRA LEONE	-	0,05	-	0,05									-0,05	-0,05
SOMALIJA	-	1,87	-	1,87									-1,87	-1,87
SAO TOME IN PRINCIPE														
SUDAN	-	5,95	-	5,95									-5,95	-5,95
SVAZI														
TANZANIJA														
TOGO														
UGANDA	-	2,92	-	2,92									-2,92	-2,92
NIGERIJA	-	0,47	-	0,47									-0,47	-0,47
ZAMBIJA														
ZIMBABVE														
DEMOKRATIČNA REPUBLIKA KONGO	-	10,38	-	10,38									-10,38	-10,38
* AFRIŠKE DRŽAVE SKUPAJ	-45,48	-0,23	-45,71			-0,05	-3,11	-6,37	-0,51	-10,05	-55,76		-55,76	
ANTIGVA IN BARBUDA														
BARBADOS														
BELIZE														
BAHAMI	-	0,01	-	0,01									-0,01	-0,01
DOMINIKA														
GRENADA														
GVAJANA														
JAMAJKA	-	0,14	-	0,14									-0,14	-0,14
SAINT KITTS IN NEVIS														
SVETA LUCIJA	-	0,02	-	0,02									-0,02	-0,02
SURINAM	-	0,26	-	0,26									-0,26	-0,26
SAINT VINCENT IN GRENADINE														
TRINIDAD IN TOBAGO														
* KARIBSKE DRŽAVE SKUPAJ	-0,42		-0,42						-0,06	-0,06	-0,48		-0,48	
FIDŽI	-	0,12	-	0,12									-0,12	-0,12
KIRIBATI	-	0,01	-	0,01									-0,01	-0,01
PAPUA NOVA GVINEJA	-	0,21	-	0,21									-0,21	-0,21
SALOMONOV OTOKI	-	0,23	-	0,23									-0,23	-0,23
TONGA														
TUVALU														
VANUATU														
SAMOJA														
* PACIFIŠKE DRŽAVE SKUPAJ	-0,57		-0,57			-0,50		-0,02		-0,52	-1,10		-1,10	
PRORAČUN - ZNOTRAJ AKP														
REGIONALNO SODELOVANJE AKP	-	15,23	-	15,23									-15,23	-15,23
* REG. SODELOVANJE AKP SKUPAJ	-15,23		-15,23						-1,47	-1,47	-16,71		-16,71	
VSE DRŽAVE AKP														
UPRAVNI IN FINANČNI STROŠKI	-	0,81	-	0,81									-0,81	-0,81
* AKP SKUPAJ	-62,52	-0,23	-62,75			-0,05	-3,61	0,00	-6,37	-2,07	-12,10	-74,84	-74,84	
MAYOTTE														
NOVA KALÉDONIJA														
FRANCOŠKA POLINEZIJA	-	0,12	-	0,12									-0,12	-0,12
SAINT PIERRE IN MIQUELON														
FRANCOŠKO JUŽNO OZEMLJE														
WALLIS IN FUTUNA														
* FRANCOŠKE ČDO SKUPAJ	-0,12		-0,12						-0,02	-0,02	-0,14		-0,14	
ARUBA														
NIZOZEMSKI ANTILI	-	0,61	-	0,61									-0,61	-0,61
* NIZOZEMŠKE ČDO SKUPAJ	-0,61		-0,61								-0,61		-0,61	
ANGVILA														
KAJMANSKI OTOKI														
FALKLANDSKI OTOKI														
MONTSERRAT														
SVETA HELENA														
TURKS IN CAICOS	-	0,00	-	0,00									0,00	0,00
BRITANSKI DEVIŠKI OTOKI														
* BRITANSKE ČDO SKUPAJ	0,00		0,00								0,00		0,00	
REGIONALNO SODELOVANJE ČDO	-	0,47	-	0,47									-0,47	-0,47
* REGIONALNO SODELOVANJE ČDO	-0,47		-0,47								-0,47		-0,47	
VSE ČDO														
* ČDO SKUPAJ	-1,20		-1,20						-0,02	-0,02	-1,22		-1,22	
* AKP + ČDO SKUPAJ	-63,72	-0,23	-63,95	0,00	0,00	-0,05	-3,61	0,00	-6,37	-2,08	-12,11	-76,06	-76,06	

RAZPREDELNICA 3.1.6 STANJE PO INSTRUMENTIH IN PO DRŽAVAH (v milijonih EUR)														
6. ERS	NOP		LOMÉ										COTONOU	DRŽAVA SKUPAJ
	SUBVENCIJE	POSEBNA POMOČ	NOP SKUPAJ	SUBVENCIJSKE GOSPELNE	NAJNA POMOČ	POMOČ ZA BEZGLAVICE	RIZIČNI KAPITAL	STANJE	SYBINK	PREKAZPOMENITVE IZ DRUGIH SKLADOV	INSTRUMENTI ZA STRUKTURNO PRILAGAJANJE	ZUNAJ NOP SKUPAJ		
DODELJENA SREDSTVA LETNO ZA LETO 2006														
ANGOLA	- 0,05		- 0,05										-0,05	-0,05
BEHIN														
BURKINA FASO														
BOCVANA	- 0,02		- 0,02										0,02	0,02
BURUNDI														
SREDNJEAFRIŠKA REPUBLIKA														
ČAD	- 0,02		- 0,02										-0,02	-0,02
KAMERUN														
KONGO														
KOMORI														
ZELENORTSKI OTOKI														
DŽIBUTI	- 0,00		- 0,00										0,00	0,00
EKVATORIALNA GVINEJA	- 0,00		- 0,00										0,00	0,00
ETIOPIJA	- 1,11		- 1,11										-1,11	-1,11
GABON	- 0,00		- 0,00										0,00	0,00
GHANA	- 0,00		- 0,00										0,00	0,00
GAMBIJA	- 0,01		- 0,01										-0,01	-0,01
GVINEJA BISSAU	- 0,05		- 0,05										-0,05	-0,05
GVINEJA	- 0,16		- 0,16									0,25	-0,41	-0,41
SLONOKOŠČENA OBALA														
KENIJA	- 0,04		- 0,04										-0,04	-0,04
LIBERIJA	- 1,45		- 1,45										-1,45	-1,45
LESOTO														
MADAGASKAR	- 0,11		- 0,11										-0,11	-0,11
MALAVI	- 0,24		- 0,24										-0,24	-0,24
MAURITIUS	- 0,21		- 0,21										-0,21	-0,21
MAVRETANIJA	- 0,05		- 0,05										-0,05	-0,05
MALI	- 0,00		- 0,00										0,00	0,00
MOZAMBIK	- 5,43		- 5,43									3,11	-8,55	-8,55
NIGER														
RUANDA	- 0,79		- 0,79									0,19	-0,98	-0,98
SENEGAL	- 0,57		- 0,57										-0,57	-0,57
SEŠELI														
SIERRA LEONE														
SOMALIJA	- 0,98		- 0,98										-0,98	-0,98
SAO TOME IN PRINCIPE														
SUDAN	- 3,76		- 3,76										-3,76	-3,76
SVAZI														
TANZANIJA														
TOGO														
UGANDA	- 1,15		- 1,15										-1,15	-1,15
NIGERIJA	- 0,28		- 0,28									0,00	-0,28	-0,28
ZAMBIJA														
ZIMBABVE														
DEMOKRATIČNA REPUBLIKA KONGO	- 10,14		- 10,14										-10,14	-10,14
* AFRIŠKE DRŽAVE SKUPAJ	-26,59		-26,59										-3,55	-30,14
ANTIGVA IN BARBUDA														
BARBADOS														
BELIZE														
BAHAMI	- 0,01		- 0,01										-0,01	-0,01
DOMINIKA														
GRENADA														
GVAJANA														
JAMAJKA	- 0,13		- 0,13									0,05	-0,19	-0,19
SAINT KITTS IN NEVIS														
SVETA LUCIJA														
SURINAM	0,06		0,06										0,06	0,06
SAINT VINCENT IN GRENADINE														
TRINIDAD IN TOBAGO														
* KARIBSKE DRŽAVE SKUPAJ	-0,08		-0,08										-0,05	-0,13
FIDŽI	- 0,12		- 0,12										-0,12	-0,12
KIRIBATI	- 0,00		- 0,00									0,50	-0,50	-0,50
PAPUA NOVA GVINEJA														
SALOMONOV OTOKI	- 0,18		- 0,18										-0,18	-0,18
TONGA														
TUVALU														
VANUATU														
SAMOA														
* PACIFIŠKE DRŽAVE SKUPAJ	-0,29		-0,29										-0,50	-0,79
PRORAČUN - ZNOTRAJ AKP														
REGIONALNO SODELOVANJE AKP	- 5,68		- 5,68									0,38	-6,06	-6,06
* REG. SODELOVANJE AKP SKUPAJ	-5,68		-5,68										-0,38	-6,06
VSE DRŽAVE AKP														
UPRAVNI IN FINANČNI STROŠKI	- 0,67		- 0,67										-0,67	-0,67
* AKP SKUPAJ	-33,31		-33,31										-4,49	-37,80
MAYOTTE														
NOVA KALDONIJA														
FRANČOSKA POLINEZIJA	- 0,08		- 0,08									0,01	-0,01	-0,01
SAINT PIERRE IN MIQUELON													-0,08	-0,08
FRANČOSKO JUŽNO OZEMLJE														
WALLIS IN FUTUNA														
* FRANČOSKE ČDO SKUPAJ	-0,08		-0,08										-0,01	-0,10
ARUBA														
NIZOZEMSKI ANTILI	- 0,33		- 0,33										-0,33	-0,33
* NIZOZEMSKE ČDO SKUPAJ	-0,33		-0,33										-0,33	-0,33
ANGVILA														
KAJMANSKI OTOKI														
FALKLANDSKI OTOKI														
MONTSERRAT														
SVETA HELENA														
TURKS IN CAICOS														
BRITANSKI DEVIŠKI OTOKI														
* BRITANSKE ČDO SKUPAJ														
REGIONALNO SODELOVANJE ČDO	- 0,08		- 0,08										-0,08	-0,08
* REGIONALNO SODELOVANJE ČDO	-0,08		-0,08										-0,08	-0,08
VSE ČDO														
* ČDO SKUPAJ	-0,49		-0,49										-0,01	-0,50
* AKP + ČDO SKUPAJ	-33,80		-33,80										-4,51	-38,30

RAZPREDELNICA 3.1.8 STANJE PO INSTRUMENTIH IN PO DRŽAVAH (v milijonih EUR)

6. ERS	LOME											SKUPAJ	COTONOUI	DRŽAVA SKUPAJ	
	NOP		ZUNAJ NOP												ZUNAJ NOP SKUPAJ
	SUBVENCIJE	POSEBNA POMOČ	NOP SKUPAJ	SUBVENCIONIRANE SREŠTNE VELE	IZJENA POMOČ	POMOČ ZA BEGULINE	RIZIČNI KAPITAL	STANJE	DIVJAN	PRIKAPLOVITIVNE IZ DRUGIH SKLADOV	INSTRUMENTI ZA STRUKTURNO PRILAGAJANJE				
PLAČILA LETO ZA LETO 2006															
ANGOLA															
BENIN															
BURKINA FASO															
BOCVANA	0,02		0,02										0,02		0,02
BURUNDI															
SREDNJEAFRIŠKA REPUBLIKA															
ČAD	0,01		0,01										0,01		0,01
KAMERUN															
KONGO															
KOMORI															
ZELENORTSKI OTOKI															
DŽIBUTI															
EKVATORIALNA GVINEJA	- 0,00		- 0,00										0,00		0,00
ETIOPIJA	- 0,23		- 0,23										-0,23		-0,23
GABON															
GANA															
GAMBIA															
GVINEJA BISSAU	0,00		0,00										0,00		0,00
GVINEJA															
SLONOKOŠČENA OBALA															
KENIJA	0,02		0,02										0,02		0,02
LIBERIJA															
LESOTO															
MAADAGASKAR															
MALAVI	0,18		0,18										0,18		0,18
MAURITIUS	- 0,08		- 0,08										0,08		0,08
MAVRETANIJA	0,33		0,33										0,33		0,33
MALI	- 0,00		- 0,00										0,00		0,00
MOZAMBIK	- 0,11		- 0,11										-0,11		-0,11
NIGER															
RUANDA	0,63		0,63								0,15	0,15	0,78		0,78
SENEGAL															
SEŠELI															
SIERRA LEONE															
SOMALIJA	0,02		0,02										0,02		0,02
SÃO TOMÉ IN PRINCIPE															
SUDAN	1,68		1,68										1,68		1,68
SVAZI															
TANZANIJA															
TOGO															
UGANDA	0,61		0,61										0,61		0,61
NIGERIJA															
ZAMBIJA															
ZIMBABVE															
DEMOKRATIČNA REPUBLIKA KONGO	0,41		0,41										0,41		0,41
* AFRIŠKE DRŽAVE SKUPAJ	3,64		3,64								0,15	0,15	3,79		3,79
ANTIGVA IN BARBUDA															
BARBADOS															
BELIZE															
BAHAMI															
DOMNIKA															
GRENADA															
GVAJANA															
JAMAJKA															
SAINT KITTS IN NEVIS															
SVETA LUCIJA															
SURINAM	0,09		0,09										0,09		0,09
SAINT VINCENT IN GRENADINE															
TRINIDAD IN TOBAGO															
* KARIBSKE DRŽAVE SKUPAJ	0,09		0,09										0,09		0,09
FIDŽI															
KIRIBATI															
PAPUA NOVA GVINEJA															
SALOMONNOVI OTOKI															
TONGA															
TUVALU															
VANUJATU															
SAMOA															
* PACIFIŠKE DRŽAVE SKUPAJ															
PRORAČUN - ZNOTRAJ AKP															
REGIONALNO SODELOVANJE AKP	1,09		1,09										1,09		1,09
* REG. SODELOVANJE AKP SKUPAJ	1,09		1,09										1,09		1,09
VSE DRŽAVE AKP															
UPRAVNI IN FINANČNI STROŠKI	0,00		0,00										0,00		0,00
* AKP SKUPAJ	4,83		4,83								0,15	0,15	4,99		4,99
MAYOTTE															
NOVA KALEDONIJA															
FRANČOSKA POLINEZIJA															
SAINT PIERRE IN MIQUELON															
FRANČOSKO JUŽNO OZEMLJE															
WALLIS IN FUTUNA															
* FRANČOSKE ČDO SKUPAJ															
ARUBA															
NIZOZEMSKI ANTILI	- 0,04		- 0,04										-0,04		-0,04
* NIZOZEMSKE ČDO SKUPAJ	-0,04		-0,04										-0,04		-0,04
ANGVILA															
KAJMANSKI OTOKI															
FALKLANDSKI OTOKI															
MONTSERRAT															
SVETA HELENA															
TURKS IN CAICOS															
BRITANSKI DEVIŠKI OTOKI															
* BRITANSKE ČDO SKUPAJ															
REGIONALNO SODELOVANJE ČDO															
* REGIONALNO SODELOVANJE ČDO															
VSE ČDO															
* ČDO SKUPAJ	-0,04		-0,04										-0,04		-0,04
* AKP + ČDO SKUPAJ	4,80		4,80								0,15	0,15	4,95		4,95

RAZPREDELNICA 3.2.2 SKUPNO STANJE PO DRŽAVAH (v milijonih EUR)													
7. ERS LETO ZA LETO 2006	LOMÉ								COTONOUI		SKUPAJ		
	NOP	NACIONALNI OKVIRNI PROGRAMI (NOP)				DRUGA POMOČ				REGIONALNE ODLOČITVE	ODLOČITVE	DODELJENA SREŠTEVA	PRAČLA
		ODLOČITVE	KOT % NOP	PRAČLA	KOT % NOP	ODLOČITVE	KOT % NOP	PRAČLA	KOT % NOP				
ANGOLA	109,44	- 2,86	-3%	4,74	4%	- 0,02	0%			- 2,86	- 2,11	4,74	
BENIN	88,36	- 0,58	-1%	0,70	1%	- 0,02	0%			- 0,60	- 0,10	0,70	
BURKINA FASO	147,17	- 0,47	0%	1,74	1%	- 0,65	0%			- 1,12	- 0,08	1,74	
BOCVANA	30,09					- 0,02	0%			- 0,02			
BURUNDI	84,19	- 10,39	-12%	1,48	2%			0,39	0%	- 10,39	- 0,53	1,87	
SREDNEAFRIŠKA REPUBLIKA	71,28	- 0,03	0%			- 0,10	0%			- 0,13	- 0,01	0,06	
ČAD	98,93	- 2,50	-3%	0,06	0%	- 0,49	0%	- 0,00	0%	- 2,99	- 0,33	0,06	
KAMERUN	104,44	- 2,48	-2%	0,00	0%	- 0,15	0%	- 2,00	2%	- 2,63	- 0,85	2,00	
KONGO	29,74	- 2,08	-7%	0,18	1%					- 2,08	- 0,02	0,18	
KOMORI	20,24	- 0,92	-5%	- 0,07	0%					- 0,92	- 0,51	- 0,07	
ZELENORTSKI OTOKI	24,37	- 0,32	-1%							- 0,32	- 0,02		
DŽIBUTI	17,43												
EKVATORIALNA GVINEJA	12,12	- 0,34	-3%	0,42	3%	- 0,29	-2%			- 0,63	- 0,12	0,42	
ERITREJA	47,17	- 0,28	-1%	0,37	1%					- 0,28	- 0,08	0,37	
ETIOPIJA	210,85	- 0,55	0%	5,28	2%			1,75	1%	- 0,55	- 2,54	7,00	
GABON	29,51	- 0,16	-1%	0,00	0%	- 0,05	0%			- 0,21	- 0,01	0,00	
GANA	95,89	- 4,42	-5%	0,55	1%	- 1,89	-2%			- 6,31	- 4,72	0,55	
GAMBIA	21,71	- 0,01	0%							- 0,01			
GVINEJA BISSAU	36,55	- 0,18	0%	0,67	2%	- 0,14	0%	0,04	0%	- 0,32	- 0,48	0,71	
GVINEJA	121,71	- 0,49	0%					1,15	1%	- 0,49	- 0,24	1,15	
SLONOKOŠČENA OBALA	103,42	- 0,61	-1%							- 0,61			
KENIJA	130,49	- 1,03	-1%	4,99	4%	- 0,00	0%	0,35	0%	- 1,03	- 0,01	5,34	
LIBERIJA	46,81					- 1,15				- 1,15	- 0,17		
LESOTO	45,71	- 1,90	-4%	0,03	0%	0,22	0%			- 2,11	0,00	0,03	
MADAGASKAR	130,33	- 0,12	0%	- 0,02	0%	- 0,13	0%	- 0,00	0%	- 0,26	- 0,12	- 0,02	
MALAVI	125,90	- 0,93	-1%	- 0,35	0%					- 0,93	- 0,30	- 0,35	
MAURITIUS	31,68	- 0,28	-1%	- 0,07	0%					- 0,28	- 0,12	- 0,07	
MAVRETANIJA	62,73	- 0,19	0%	0,09	0%					- 0,19	- 0,09	0,09	
MLJI	141,35	- 0,56	0%	0,09	0%	- 0,08	0%	1,81	1%	- 0,64	2,23	1,90	
MOZAMBIK	162,39	- 4,78	-3%	1,83	1%					- 4,78	- 0,66	1,83	
NAMIBIJA	46,81												
NIGER	138,22	- 0,69	0%	- 0,01	0%	- 1,73	-1%	0,20	0%	- 2,42	- 0,42	0,19	
RUANDA	115,86	- 0,50	0%	2,20	2%	- 0,34	0%	1,60	1%	- 0,84	- 0,57	3,81	
SENEGAL	106,58	- 6,42	-6%	- 0,99	-1%	- 0,66	-1%	- 0,18	0%	- 7,09	- 7,07	- 1,17	
SEŠELI	5,26												
SIERRA LEONE	76,15	- 1,00	-1%	2,86	4%					- 1,00	0,17	2,86	
SOMALIJA													
SAO TOME IN PRINCIPE	7,97							0,14	2%			0,14	
SUDAN								51,32				51,32	
SVAZI	25,15			0,21	1%						0,12	0,21	
TANZANIJA	156,19	- 2,45	-2%	- 0,22	0%	- 0,16	0%			- 2,61	- 0,21	- 0,22	
TOGO	61,55	- 2,70	-4%	5,98	10%			0,17	0%	- 2,70	5,00	6,15	
UGANDA	154,91	- 2,42	-2%	2,37	2%					- 2,42	- 0,77	2,37	
NIGERIJA	245,38	- 7,86	-3%	23,86	10%					- 7,86	15,69	23,86	
ZAMBIA	100,34	- 0,57	-1%	- 0,04	0%	- 0,21	0%	- 0,00	0%	- 0,78	- 0,24	- 0,04	
ZIMBABVE	84,17	- 3,95	-5%	0,10	0%	- 0,22	0%	0,13	0%	- 4,17	- 3,12	- 0,23	
DEMOKRATIČNA REPUBLIKA KONGO	155,64	0,02	0%	13,83	9%			0,02	0%	- 0,02	0,60	13,85	
* AFRIŠKE DRŽAVE SKUPAJ	3.815,37	-68,03	-2%	72,67	2%	-8,73	0%	60,89	2%	-76,77	3,10	133,56	
ANTIGVA IN BARBUDA	2,94												
BARBADOS	2,86												
BELIZE	8,98												
BAHAMI	4,29												
DOMINIKANSKA REPUBLIKA	80,72	- 2,32	-3%	- 0,33	0%	- 3,41	-4%	- 0,01	0%	- 5,73	- 0,68	- 0,34	
DOMINIKA	5,36			1,03	19%						0,11	1,03	
GRENADE	5,38												
GVAJANA	32,54												
HAITI	81,09	- 0,50	-1%							- 0,50			
JAMAJKA	46,41			0,08	0%			9,21	20%		0,90	9,30	
SAINT KITTS IN NEVIS	2,49												
SVETA LUCIJA	1,94					- 0,00	0%			- 0,00	- 0,01		
SURINAM	16,86	- 0,66	-4%	0,08	0%	- 0,30	-2%			- 0,96	- 0,19	0,08	
SAINT VINCENT IN GRENADINE	3,22					- 0,05	-2%			- 0,05			
TRINIDAD IN TOBAGO	9,27												
* KARIBSKE DRŽAVE SKUPAJ	304,33	-3,48	-1%	0,87	0%	-3,77	-1%	9,20	3%	-7,25	0,14	10,07	
FIDŽI	21,90	- 0,09	0%	0,93	4%					- 0,09	- 0,18	0,93	
KIRIBATI	5,83	- 0,17	-3%			- 0,01	0%			- 0,18	- 0,06		
PAPUA NOVA GVINEJA	43,82	- 1,55	-4%	0,03	0%					- 1,55	- 0,26	0,03	
SALOMONNOVI OTOKI	19,56	- 0,57	-3%	0,03	0%					- 0,57	- 0,18	0,03	
TONGA	5,77			0,01	0%							0,01	
TUVALU	1,06												
VANUATU	7,44												
SAMOA	8,92												
* PACIFIŠKE DRŽAVE SKUPAJ	114,29	-2,39	-2%	0,99	1%	-0,01	0%	0,00	0%	-2,39	-0,68	0,99	
PRORAČUN - ZNOTRAJ AKP	50,00												
REGIONALNO SODELOVANJE AKP	1.093,75	- 34,41	-3%	13,55	1%	- 1,25	0%	- 0,05	0%	- 35,66	- 8,49	13,50	
* REG. SODELOVANJE AKP SKUPAJ	1.143,75	-34,41	-3%	13,55	1%	-1,25	0%	-0,05	0%	-35,66	-8,49	13,50	
VSE DRŽAVE AKP						- 2,95		- 0,00		- 2,95	- 0,35	- 0,00	
UPRAVNI IN FINANČNI STROŠKI	2,66	- 0,34	-13%							- 0,34			
* AKP SKUPAJ	5.380,40	-108,64	-2%	88,07	2%	-16,71	0%	70,04	1%	-125,35	-6,28	158,11	
MAYOTTE	6,69												
NOVA KALEDONIJA	12,44	- 0,00	0%	0,00	0%			0,49	4%	- 0,00	0,42	0,49	
FRANCOSKA POLINEZIJA	12,96	- 0,00	0%							- 0,00	- 0,03		
SAINT PIERRE IN MIQUELON	3,00												
FRANCOSKO JUŽNO OZEMLJE													
WALLIS IN FUTUNA	4,57	- 0,02	0%							- 0,02	- 0,02		
REZERVA ZA NAČ. PROG. FR. ČDO						- 0,09							
* FRANCOSKE ČDO SKUPAJ	39,66	-0,02	0%	0,00	0%	-0,09	0%	0,49	1%	-0,11	0,37	0,49	
ARUBA	7,01	- 0,15	-2%	0,01	0%	- 0,16	-2%			- 0,32		0,01	
NIZOZEMSKI ANTILI	16,30	- 0,88	-5%	0,63	4%			- 0,01	0%	- 0,88	- 0,43	0,63	
* NIZOZEMSKE ČDO SKUPAJ	23,30	-1,04	-4%	0,64	3%	-0,16	-1%	-0,01	0%	-1,20	-0,43	0,63	
ANGVILA	2,72												
KAJMANSKI OTOKI													
FALKLANDSKI OTOKI													
MONTSERRAT	3,79	- 0,01	0%							- 0,01			
SVETA HELENA	1,10												
TURKS IN CAICOS	3,89												
BRITANSKI DEVIŠKI OTOKI	2,40												
* BRITANSKE ČDO SKUPAJ	13,90	-0,01	0%	0,00	0%	0,00	0%	0,00	0%	-0,01	0,00	0,00	
REGIONALNO SODELOVANJE ČDO	8,71												
* REGIONALNO SODELOVANJE ČDO	8,71	0,00	0%	0,00	0%	0,00	0%	0,00	0%	0,00	0,00	0,00	
VSE ČDO													
* ČDO SKUPAJ	85,58	-1,07	-1%	0,64	1%	-0,25	0%	0,49	1%	-1,32	-0,06	1,13	
* AKP + ČDO SKUPAJ	5.465,98	-109,71	-2%	88,71	2%	-16,96	0%	70,52	1%	-126,67	-6,34	159,24	

RAZPREDELNICA 3.2.4 STANJE PO INSTRUMENTIH IN PO DRŽAVAH (v milijonih EUR)													
7. ERS	LOMÉ												
	NOP	ZUNAJ NOP								ZUNAJ NOP SKUPAJ	SKUPAJ	COTONOU	DRŽAVA SKUPAJ
ODLOČITVE LETO ZA LETO 2006	SUBVENCIJE	SUBVENCIJONARNE ODREŠTNE ADE	IZJANA POMOČ	POMOČ ZA BEGIJANCE	RIZIČNI HAPITAL	STANEX	SYSWIN	PREKAZPOBENITVE IZ DRUGIH SKLADOV	INSTRUMENTI ZA STRUKTURNO PRILAGAJANJE	Mednarodne zadolžitve neke države			
ANGOLA	- 2,86							- 0,02				- 2,86	- 2,86
BEHIN	- 0,58										- 0,02	- 0,60	- 0,60
BURKINA FASO	- 0,47						- 0,65				- 0,65	- 1,12	- 1,12
BOCVANA								- 0,02			- 0,02	- 0,02	- 0,02
BURUNDI	- 10,39										- 10,39	- 10,39	- 10,39
SREDNJEAFRIŠKA REPUBLIKA	- 0,03							- 0,10			- 0,10	- 0,13	- 0,13
ČAD	- 2,50							- 0,49			- 0,49	- 2,99	- 2,99
KAMERUN	- 2,48							- 0,15			- 0,15	- 2,63	- 2,63
KONGO	- 2,08										- 2,08	- 2,08	- 2,08
KOMORI	- 0,92										- 0,92	- 0,92	- 0,92
ZELENORTSKI OTOKI	- 0,32										- 0,32	- 0,32	- 0,32
DŽIBUTI											0,00	0,00	0,00
EKVATORIALNA GVINEJA	- 0,34							- 0,29			- 0,29	- 0,63	- 0,63
ERITREJA	- 0,28										- 0,28	- 0,28	- 0,28
ETIOPIJA	- 0,55										- 0,55	- 0,55	- 0,55
GABON	- 0,16						- 0,04	- 0,01			- 0,05	- 0,21	- 0,21
GHANA	- 4,42	- 1,64						- 0,25			- 1,89	- 6,31	- 6,31
GAMBIJA	- 0,01										- 0,01	- 0,01	- 0,01
GVINEJA BISSAU	- 0,18							- 0,14			- 0,14	- 0,32	- 0,32
GVINEJA	- 0,49										- 0,49	- 0,49	- 0,49
SLONOKOŠČENA OBALA	- 0,61										- 0,61	- 0,61	- 0,61
KENIJA	- 1,03							- 0,00			- 0,00	- 1,03	- 1,03
LIBERIJA								- 1,15			- 1,15	- 1,15	- 1,15
LESOTÓ	- 1,90							- 0,22			- 0,22	- 2,11	- 2,11
MADAGASKAR	- 0,12							- 0,13			- 0,13	- 0,26	- 0,26
MALAVI	- 0,93										- 0,93	- 0,93	- 0,93
MAURITIUS	- 0,28										- 0,28	- 0,28	- 0,28
MAVRETANIJA	- 0,19										- 0,19	- 0,19	- 0,19
MAJI	- 0,56							- 0,08			- 0,08	- 0,64	- 0,64
MOZAMBIK	- 4,78										- 4,78	- 4,78	- 4,78
NAMIBIJA											0,00	0,00	0,00
NIGER	- 0,69				- 0,33		- 1,40				- 1,73	- 2,42	- 2,42
RUANDA	- 0,50							- 0,34			- 0,34	- 0,84	- 0,84
SENEGAL	- 6,42			- 0,55				- 0,11			- 0,66	- 7,09	- 7,09
SEŠELI											0,00	0,00	0,00
SIERRA LEONE	- 1,00										- 1,00	- 1,00	- 1,00
SOMALIJA											0,00	0,00	0,00
SÃO TOMÉ IN PRINCIPE											0,00	0,00	0,00
SUDAN											0,00	0,00	0,00
SVAZI											0,00	0,00	0,00
TANZANIJA	- 2,45							- 0,16			- 0,16	- 2,61	- 2,61
TOGO	- 2,70										- 2,70	- 2,70	- 2,70
UGANDA	- 2,42										- 2,42	- 2,42	- 2,42
NIGERIJA	- 7,86										- 7,86	- 7,86	- 7,86
ZAMBIJA	- 0,57							- 0,21			- 0,21	- 0,78	- 0,78
ZIMBABVE	- 3,95							- 0,22			- 0,22	- 4,17	- 4,17
DEMOKRATIČNA REPUBLIKA KONGO	- 0,02										- 0,02	- 0,02	- 0,02
* AFRIŠKE DRŽAVE SKUPAJ	-68,03	-1,64		-0,55	-0,33		-2,09	-4,11			-8,73	-76,77	-76,77
ANTIGVA IN BARBUDA													
BARBADOS													
BELIZE													
BAHAMI													
DOMINIKANSKA REPUBLIKA	- 2,32	- 0,01					- 3,40				- 3,41	- 5,73	- 5,73
DOMINIKA													
GRENADA													
GVAJANA													
HAITI	- 0,50										- 0,50	- 0,50	- 0,50
JAMAJKA													
SAINT KITTS IN NEVIS													
SVETA LUCIJA		- 0,00									- 0,00	0,00	0,00
SURINAM	- 0,66							- 0,30			- 0,30	- 0,96	- 0,96
SAINT VINCENT IN GRENADINE								- 0,05			- 0,05	- 0,05	- 0,05
TRINIDAD IN TOBAGO													
* KARIBSKE DRŽAVE SKUPAJ	-3,48	-0,01					-3,40	-0,35			-3,77	-7,25	-7,25
FIDŽI	- 0,09										- 0,09	- 0,09	- 0,09
KIRIBATI	- 0,17							- 0,01			- 0,01	- 0,18	- 0,18
PAPUA NOVA GVINEJA	- 1,55										- 1,55	- 1,55	- 1,55
SALOMONOV OTOKI	- 0,57										- 0,57	- 0,57	- 0,57
TONGA													
TUVALU													
VANIJATU													
SAMOJA													
* PACIFIŠKE DRŽAVE SKUPAJ	-2,39							-0,01			-0,01	-2,39	-2,39
PRORAČUN - ZNOTRAJ AKP													
REGIONALNO SODELOVANJE AKP	- 34,41							- 1,25			- 1,25	- 35,66	- 35,66
* REG. SODELOVANJE AKP SKUPAJ	-34,41							-1,25			-1,25	-35,66	-35,66
VSE DRŽAVE AKP								- 2,95			- 2,95	- 2,95	- 2,95
UPRAVNI IN FINANČNI STROŠKI	- 0,34										- 0,34	- 0,34	- 0,34
* AKP SKUPAJ	-108,64	-1,66		-0,55	-0,33		-5,49	-8,67			-16,71	-125,35	-125,35
MAYOTTE													
NOVA KALEDONIJA	- 0,00										0,00	0,00	0,00
FRANCOSKA POLINEZIJA	- 0,00										0,00	0,00	0,00
SAINT PIERRE IN MIQUELON													
FRANCOSKO JUŽNO OZEMLJE													
WALLIS IN FUTUNA	- 0,02										- 0,02	- 0,02	- 0,02
REZERVA ZA NAC. PROG. FR. ČDO								- 0,09			- 0,09	- 0,09	- 0,09
* FRANCOSKE ČDO SKUPAJ	-0,02							-0,09			-0,09	-0,11	-0,11
ARUBA	- 0,15							- 0,16			- 0,16	- 0,32	- 0,32
NIZOZEMSKI ANTILI	- 0,88										- 0,88	- 0,88	- 0,88
* NIZOZEMSKE ČDO SKUPAJ	-1,04							-0,16			-0,16	-1,20	-1,20
ANGVILA													
KAJMANSKI OTOKI													
FALKLANDSKI OTOKI													
MONTERRAT	- 0,01										- 0,01	- 0,01	- 0,01
SVETA HELENA													
TURKS IN CAICOS													
BRITANSKI DEVIŠKI OTOKI													
* BRITANSKE ČDO SKUPAJ	-0,01										-0,01	-0,01	-0,01
REGIONALNO SODELOVANJE ČDO													
* REGIONALNO SODELOVANJE ČDO													
VSE ČDO													
* ČDO SKUPAJ	-1,07							-0,25			-0,25	-1,32	-1,32
* AKP + ČDO SKUPAJ	-109,71	-1,66		-0,55	-0,33		-5,49	-8,93			-16,96	-126,67	-126,67

RAZPREDELNICA 3.2.6 STANJE PO INSTRUMENTIH IN PO DRŽAVAH (v milijonih EUR)																			
7. ERS	LOMÉ											SKUPAJ	COTONOU	DRŽAVA SKUPAJ					
	NOP	ZUNAJ NOP						ZUNAJ NOP SKUPAJ											
DODELJENA SREDSTVA LETNO ZA LETO 2006	SUBVENCIJE	SUBVENCIJNE ODRISTNE MERE	IZJUNA POMOČ	POMOČ ZA BEDIENCE	RIŠENI KAPITAL	STANEX	STWIN	PRENAPREDITVE IZ DRUGIH SPLADOV	INSTRUMENTI ZA STRUKTURNO PRILAGAJE	Možne zapadone reine države	ZUNAJ NOP SKUPAJ								
ANSOLA	-	2,11																	
BENIN	-	0,10																	
BURKINA FASO	-	0,08																	
BOCVANA																			
BURUNDI	-	0,53																	
SREDNJEAFRIŠKA REPUBLIKA	-	0,01																	
CAD	-	0,34																	
KAMERUN	-	0,85																	
KONGO	-	0,02																	
KOMORI	-	0,51																	
ZELENORTSKI OTOKI	-	0,02																	
DŽIBUTI																			
EKVATORIALNA GVINEJA	-	0,02																	
ERITREJA	-	0,08																	
ETIOPIJA	-	2,54																	
GABON	-	0,01																	
GANA	-	3,08	-1,64																
GAMBIJA																			
GVINEJA BISSAU	-	0,32																	
GVINEJA	-	0,10																	
SLOKOKOŠČENA OBALA																			
IVORIJA	-	0,24																	
KENIJA																			
LIBERIJA	-	0,66																	
LESOTO	-	0,00																	
MADAGASKAR	-	0,11																	
MALAVI	-	0,30																	
MAURITIUS	-	0,12																	
MAVRETANIJA																			
MAJI	-	0,10																	
MOZAMBIK	-	0,66																	
NAMIBIJA	-	0,09																	
NIGER	-	0,02																	
RUANDA	-	0,33																	
SENEGAL	-	5,71																	
SEJSELI																			
SIERRA LEONE	-	0,17																	
SOMALIJA																			
SÃO TOMÉ IN PRINCIPE																			
SUDAN																			
SVAZI	-	0,12																	
TANZANIJA	-	0,07																	
TOGO	-	4,40																	
UGANDA	-	0,77																	
NIGERIJA	-	15,69																	
ZAMBIJA	-	0,23																	
ZIMBABVE	-	2,95																	
DEMOKRATIČNA REPUBLIKA KONGO	-	1,02																	
* AFRIŠKE DRŽAVE SKUPAJ	5,14	-1,64																	
ANTIGVA IN BARBUDA																			
BARBADOS																			
BELIZE																			
BAHAMI																			
DOMINIKANSKA REPUBLIKA	-	0,61	-0,01																
DOMINIKA	-	0,11																	
GRENADA																			
GVAJANA																			
HAITI																			
JAMAJKA	-	0,01																	
SAINT KITTS IN NEVIS																			
SVETA LUCIJA	-	0,01	-0,00																
SURINAM	-	0,01																	
SAINT VINCENT IN GRENADINE																			
TRINIDAD IN TOBAGO																			
* KARIBSKE DRŽAVE SKUPAJ	-0,50	-0,01																	
FIDŽI	-	0,11																	
KIRIBATI	-	0,06																	
PAPUA NOVA GVINEJA	-	0,26																	
SALOMONOV OTOKI	-	0,18																	
TONGA																			
TUVALU																			
VANUJATU																			
SAMOJA																			
* PACIFIŠKE DRŽAVE SKUPAJ	-0,62																		
PRORAČUN - ZNOTRAJ AKP																			
REGIONALNO SODELOVANJE AKP	-	8,07																	
* REG. SODELOVANJE AKP SKUPAJ	-8,07																		
VSE DRŽAVE AKP																			
UPRAVNI IN FINANČNI STROŠKI																			
* AKP SKUPAJ	-4,05	-1,66																	
MAYOTTE																			
NOVA KALEDONIJA	-	0,00																	
FRANCOŠKA POLINEZIJA	-	0,03																	
SAINT PIERRE IN MIQUELON																			
FRANCOŠKO JUŽNO OZEMLJE																			
WALLIS IN FUTUNA	-	0,02																	
REZERVA ZA NAC. PROG. FR. ČDO																			
* FRANCOŠKE ČDO SKUPAJ	-0,05																		
ARUBA																			
NIZOZEHSKI ANTILI	-	0,21																	
* NIZOZEHSKE ČDO SKUPAJ	-0,21																		
ANGVILA																			
KAJMANSKI OTOKI																			
FALKLANDSKI OTOKI																			
MONTSERRAT																			
SVETA HELENA																			
TURKS IN CAICOS																			
BRITANSKI DEVIŠKI OTOKI																			
* BRITANSKE ČDO SKUPAJ																			
REGIONALNO SODELOVANJE ČDO																			
* REGIONALNO SODELOVANJE ČDO																			
VSE ČDO																			
* ČDO SKUPAJ	-0,26																		
* AKP + ČDO SKUPAJ	-4,31	-1,66																	

RAZPREDELNICA 3.2.8 STANJE PO INSTRUMENTIH IN PO DRŽAVAH (v milijonih EUR)														
7. ERS	LOMÉ											SKUPAJ	COTONOU	DRŽAVA SKUPAJ
	NOP	ZUNAJ NOP							ZUNAJ NOP SKUPAJ					
PLAČILA LETNO ZA LETO 2006	SUBVENCIE	SUBVENCIONARNE ODREŠTE VIRE	IZJENA POMOČ	POMOČ ZA BEGUNCE	RIŠENI KAPITAL	STANEX	STWIN	PRENAPOROBITVE IZ DRUGIH SPLAVOV	INSTRUMENT ZA STRUKTURNO PRILAGAJANJE	Možna zasedbene reine države	ZUNAJ NOP SKUPAJ			
ANGOLA	4,74											4,74		4,74
BENIN	0,70											0,70		0,70
BURKINA FASO	1,74											1,74		1,74
BOCVANA														
BURUNDI	1,48					0,39					0,39	1,87		1,87
SREDNJEAFRIŠKA REPUBLIKA														
ČAD	0,06							- 0,00			- 0,00	0,06		0,06
KAMERUN	0,00				2,00						2,00	2,00		2,00
KONGO	0,18											0,18		0,18
KOMORI	- 0,07											- 0,07		- 0,07
ZELENOTRSKI OTOKI														
DŽIBUTI														
EKVATORIALNA GVINEJA	0,42											0,42		0,42
ERITREJA	0,37											0,37		0,37
ETIOPJA	5,26				1,72				0,03		1,75	7,00		7,00
GABON	0,00											0,00		0,00
GANA	0,55											0,55		0,55
GAMBIJA														
GVINEJA BISSAU	0,67							0,04			0,04	0,71		0,71
GVINEJA							1,15				1,15	1,15		1,15
SLONOKOŠČENA OBALA														
KENJA	4,99							0,35			0,35	5,34		5,34
LIBERIJA														
LESOTO	0,03											0,03		0,03
MADAGASKAR	- 0,02							- 0,00			- 0,00	- 0,02		- 0,02
MALAVI	- 0,35											- 0,35		- 0,35
MAURITIUS	- 0,07											- 0,07		- 0,07
MAVRETANIJA	0,09											0,09		0,09
MALI	0,09						1,75	0,06			1,81	1,90		1,90
MOZAMBIK	1,63											1,63		1,63
NAMIBIJA														
NIGER	- 0,01							0,20			0,20	0,19		0,19
RUANDA	2,20				1,60						1,60	3,81		3,81
SENEGAL	- 0,99			- 0,18							- 0,18	- 1,17		- 1,17
SEJSELI														
SIERRA LEONE	2,86											2,86		2,86
SOMALIJA														
SAO TOME IN PRINCIPE					0,14						0,14	0,14		0,14
SUDAN						51,32					51,32	51,32		51,32
SVAZI	0,21											0,21		0,21
TANZANIJA	- 0,22											- 0,22		- 0,22
TOGO	5,98							0,17			0,17	6,15		6,15
UGANDA	2,37											2,37		2,37
NIGERIJA	23,86											23,86		23,86
ZAMBIJA	- 0,04							- 0,00			- 0,00	- 0,04		- 0,04
ZIMBABVE	0,10							0,13			0,13	0,23		0,23
DEMOKRATIČNA REPUBLIKA KONGO	13,83							0,02			0,02	13,85		13,85
* AFRIŠKE DRŽAVE SKUPAJ	72,67			- 0,18	5,46	51,71	3,10	0,77	0,03		60,89	133,56		133,56
ANTIGVA IN BARBUDA														
BARBADOS														
BELIZE														
BAHAMI														
DOMINIKANSKA REPUBLIKA	- 0,33	- 0,01									- 0,01	- 0,34		- 0,34
DOMINIKA	1,03											1,03		1,03
GRENADA														
GVAJANA														
HAITI														
JAMAJKA	0,08						9,14	0,07			9,21	9,30		9,30
SAINT KITTS IN NEVIS														
SVETA LUCIJA														
SURINAM	0,08											0,08		0,08
SAINT VINCENT IN GRENADINE														
TRINIDAD IN TOBAGO														
* KARIBSKE DRŽAVE SKUPAJ	0,87	- 0,01					9,14	0,07			9,20	10,07		10,07
FIDŽI	0,93											0,93		0,93
KIRIBATI														
PAPUA NOVA GVINEJA	0,03											0,03		0,03
SALOMONOV OTOKI	0,03											0,03		0,03
TONGA	- 0,01											- 0,01		- 0,01
TUVALU														
VANIJATU														
SAMOJA														
* PACIFIŠKE DRŽAVE SKUPAJ	0,99											0,99		0,99
PRORAČUN - ZNOTRAJ AKP														
REGIONALNO SODELOVANJE AKP	13,55							- 0,05			- 0,05	13,50		13,50
* REG. SODELOVANJE AKP SKUPAJ	13,55							- 0,05			- 0,05	13,50		13,50
VSE DRŽAVE AKP								- 0,00			- 0,00	0,00		0,00
UPRAVNI IN FINANČNI STROŠKI														
* AKP SKUPAJ	88,07	- 0,01		- 0,18	5,46	51,71	12,25	0,78	0,03		70,04	158,11		158,11
MAYOTTE														
NOVA KALEDONIJA	0,00						0,49	- 0,00			0,49	0,49		0,49
FRANCOŠKA POLINEZIJA														
SAINT PIERRE IN MIQUELON														
FRANCOŠKO JUŽNO OZEMLJE														
WALLIS IN FUTUNA														
REZERVA ZA NAC. PROG. FR. ČDO														
* FRANCOŠKE ČDO SKUPAJ	0,00						0,49	0,00			0,49	0,49		0,49
ARUBA	0,01											0,01		0,01
NIZOZEMSKI ANTILI	0,63							- 0,01			- 0,01	0,63		0,63
* NIZOZEMŠKE ČDO SKUPAJ	0,64							- 0,01			- 0,01	0,63		0,63
ANGVILA														
KAJMANSKI OTOKI														
FALKLANDSKI OTOKI														
MONTSERRAT														
SVETA HELENA														
TURKS IN CAICOS														
BRITANSKI DEVIŠKI OTOKI														
* BRITANSKE ČDO SKUPAJ														
REGIONALNO SODELOVANJE ČDO														
* REGIONALNO SODELOVANJE ČDO														
VSE ČDO														
* ČDO SKUPAJ	0,64						0,49	- 0,01			0,49	1,13		1,13
* AKP + ČDO SKUPAJ	88,71	- 0,01		- 0,18	5,46	51,71	12,74	0,78	0,03		70,52	159,24		159,24

RAZPREDELNICA 3.3.8 STANJE PO INSTRUMENTIH IN PO DRŽAVAH (v milijonih EUR)															
8. ERS PLAČILA LETNO ZA LETO 2006	LOME											COTONO			
	NOP	ZUNAJ NOP							ZUNAJ NOP SKUPAJ	OMISETI	SKUPAJ	SREŠTVA A	SREŠTVA B	SKUPAJ	DRŽAVA SKUPAJ
		SUBVENCIJNE OBSESTNE NIBE	INJA POMOČ	POMOČ Z ABELJNE	RIZIČN KAPITAL	STANEX	SYSNK	INSTRUMENTA STRUKTURNO PRILAGAJNE							
SUBVENCIJE															
ANGOLA	5,36		0,01	1,85				1,84		7,20				7,20	
BEIN	5,13									5,13				5,13	
BURKINA FASO	18,46									18,46	1,04		1,04	19,50	
BOCVANA	3,73									3,73		5,17	5,17	8,90	
BURUNDI					0,11			0,13		0,13				0,13	
SREDNJEAFRIŠKA REPUBLIKA	2,69									2,69				2,69	
CAD	10,71							0,00	0,00	10,71				10,71	
KAMERUN	2,81							0,08	0,08	2,90				2,90	
KONGO	1,92			-0,25				0,25	0,25	1,67				1,67	
KOVORI	1,04									1,04				1,04	
ZELENORTSKI OTOKI	4,83				1,46			1,46		6,29				6,29	
DŽIBUTI	0,21			0,35				0,35		0,56				0,56	
EKVATORIALNA GVINEJA	0,61									0,61				0,61	
ERITREJA				0,04				0,04		0,04				0,04	
ETIOPIJA	34,01			1,84				1,84		35,86				35,86	
GABON	1,32							0,26	0,26	1,59		1,50	1,50	3,09	
GANA	13,98							0,36	0,36	14,34		6,13	6,13	20,47	
GAMBIJA	0,29									0,29				0,29	
GVINEJA BISSAU	4,39									4,39	9,06		9,06	13,45	
GVINEJA	12,27									12,27				12,27	
SLONOKOŠČENA OBALA	5,30					28,03		28,03		33,32				33,32	
KENIJA	18,16				0,46			0,46		18,63				18,63	
LIBERIJA				3,09				3,09		3,09				3,09	
LESOTO	2,12									2,12				2,12	
MADAGASKAR	9,86				2,03	13,53		15,56		25,42				25,42	
MALAVI	4,55									4,55	4,72		4,72	9,26	
MAURITIUS	0,17									0,17				0,17	
MAVRETANIJA	3,31									3,31				3,31	
MALI	11,15							0,03	0,03	11,18				11,18	
MOZAMBIK	9,39	1,06						1,06		10,45				10,45	
NAMIBIJA	1,72	-0,14						0,14		1,58				1,58	
NIGER	10,64									10,64	2,39	2,39	2,39	13,03	
RUANDA	14,49									14,49				14,49	
SENEGAL	6,83				2,11	0,01		2,13		8,95				8,95	
SEŠELI	0,23									0,23				0,23	
SIERRA LEONE	3,20									3,20				3,20	
SOMALIJA	4,41									4,41				4,41	
SAO TOME IN PRINCIPE	0,31									0,31				0,31	
SUDAN						48,68		48,68		48,68				48,68	
SVAZI	2,59	0,54						0,54		3,13	0,30		0,30	3,43	
TANZANIJA	12,03			0,10	17,54	17,36		35,00		47,03				47,03	
TOGO										0,00				0,00	
UGANDA	14,79				25,73	10,87		0,28		36,88				36,88	
NIGERIJA										0,00				0,00	
ZAMBIJA	10,30						1,50	0,02	1,52	11,81				11,81	
ZIMBABVE	21,08									21,08				21,08	
DEMOKRATIČNA REPUBLIKA KONGO	5,10		0,00	0,28				0,27		5,37				5,37	
* AFRIŠKE DRŽAVE SKUPAJ	295,51	1,46	-0,01	7,29	49,34	118,58	1,51	1,04	179,21	474,72	15,12	15,20	30,32	505,04	
ANTIGVA IN BARBUDA	0,12									0,12				0,12	
BARBADOS	0,90	-0,00						0,00		0,90				0,90	
BELIZE	0,09									0,09				0,09	
BAHAMI										0,00				0,00	
DOMINIKANSKA REPUBLIKA	20,45	-0,19						0,19		20,26				20,26	
DOMINIKA	1,78					5,17		5,17		6,94				6,94	
GRENADA	0,13									0,13				0,13	
GVAJANA	6,17						0,75	0,75		6,93				6,93	
HAITI	7,72									7,72				7,72	
JAMAJKA	5,59				3,68			3,68		9,27	13,60		13,60	22,86	
SAINT KITTS IN NEVIS					1,67			1,67		1,67				1,67	
SVETA LUCIJA	0,13									0,13				0,13	
SURINAM	0,15	-0,05						0,05		0,10				0,10	
SAINT VINCENT IN GRENADINE	0,19									0,19				0,19	
TRINIDAD IN TOBAGO	1,26									1,26				1,26	
* KARIBSKE DRŽAVE SKUPAJ	44,50	-0,24			5,34	5,17	0,75	11,02		55,52	13,60		13,60	69,12	
FIDŽI	3,02									3,02				3,02	
KIRIBATI	1,54									1,54				1,54	
PAPUA NOVA GVINEJA	6,16									6,16	5,00	5,00	5,00	11,15	
SALOMONOV OTOKI	0,77					14,06		14,06		14,84				14,84	
TONGA	0,07									-0,07				-0,07	
TUVALU										0,00				0,00	
VANUATU										0,00	1,06		1,06	1,06	
SAMOA										0,00	0,53		0,53	0,53	
* PACIŠKE DRŽAVE SKUPAJ	11,42					14,06		14,06		25,48	1,59	5,00	6,59	32,08	
REGIJA ZAHODNE AFRIKE	14,35									14,35				14,35	
REGIJA OSREDNJE AFRIKE	14,68				1,25			1,25		15,93				15,93	
REGIJA VZHODNE AFRIKE	30,15									30,15				30,15	
REGIJA JUŽNE AFRIKE	10,77									10,77				10,77	
REGIJA INDIJSKEGA OCEANA	0,95				0,72			0,72		1,68				1,68	
KARIBSKA REGIJA	5,01									5,01				5,01	
PACIFIŠKA REGIJA	3,36									3,36				3,36	
VEČREGLSKO (PALOP)	1,63									1,63				1,63	
PRORAČUN - ZNOTRAJ AKP	-43,22									-43,22				-43,22	
* REG. SODELOVANJE AKP SKUPAJ	124,13				1,97			1,97		126,10				126,10	
VEŠE DRŽAVE AKP			0,24	0,99				1,23		1,23				1,23	
UPRAVNI IN FINANČNI STROŠKI									0,66	0,66				0,66	
* AKP SKUPAJ	475,56	1,21	0,22	7,29	57,65	137,80	2,27	1,04	207,50	0,66	683,72	30,31	20,20	50,51	734,23
MAYOTTE	0,22									0,22				0,22	
NOVA KALEDONIJA							0,71	0,71		0,71				0,71	
FRANCOSKA POLINEZIJA															
SAINT PIERRE IN MIQUELON															
WALLIS IN FUTUNA	0,07									0,07				0,07	
* FRANCOSKE ČDO SKUPAJ	0,29						0,71	0,71	0,00	1,00				1,00	
ARUBA															
NIZOZEMSKI ANTILI	0,79									0,79				0,79	
* NIZOZEMSKO ČDO SKUPAJ	0,79									0,79				0,79	
ANGVILA															
MONTSERRAT	0,07									0,07				0,07	
TURKS IN CAICOS															
BRITANSKI DEVIŠKI OTOKI															
* BRITANSKE ČDO SKUPAJ	0,07									0,07				0,07	
REGIONALNO SODELOVANJE FR. ČDO	0,71									0,71				0,71	
REGIONALNO SODELOVANJE NIZ. ČDO															
REGIONALNO SODELOVANJE BRIT. ČDO															
* REGIONALNO SODELOVANJE ČDO	0,71									0,71				0,71	
* ČDO SKUPAJ	1,87						0,71	0,71		2,58				2,58	
* AKP + ČDO SKUPAJ	477,43	1,21	0,22	7,29	57,65	137,80	2,98	1,04	208,21	0,66	686,30	30,31	20,20	50,51	736,81

RAZPREDELNICA 3.4.3 STANJE PO INSTRUMENTIH IN PO DRŽAVAH (v milijonih EUR)

9. ERS ODLOČITVE KUMULATIVNO ZA LETO 2006	COTONOUI								STROŠKI DRUGIH STROŠKI	PRERAZPOREDITVE IZ 6. ERS	DRŽAVA SKUPAJ
	SREDSTVA A		SREDSTVA B					SREDSTVA B SKUPAJ			
	INSTRUMENTNA PODPORA	SKLADNOSTNE PODPORTE	SREDSTVA A SKUPAJ	NILNA POMOČ	OPRAVA	OPRAVA OPRAVA	INSTRUMENTNA PODPORA				
ANGOLA		145,01	145,01	26,80				26,80		171,81	
BENIN	73,40	177,38	250,78	1,05				1,05		251,83	
BURKINA FASO	166,50	141,22	307,72							307,72	
BOCVANA		52,84	52,84			8,06		8,06		60,90	
BURUNDI	37,98	124,80	162,78	43,07	7,60	5,86		56,53		219,31	
SREDNJEAFRIŠKA REPUBLIKA	4,00	85,53	89,53	3,35				3,35		92,88	
CAD	23,80	152,21	176,01	14,80				14,80		190,81	
KAMERUN		143,68	143,68	2,70				2,70		146,38	
KONGO	28,45	66,16	94,61	4,10	2,00			6,10		100,71	
KOMORI		29,41	29,41	5,96				5,96		35,36	
ZELENORTSKI OTOKI	12,50	28,26	40,76	5,81				5,81		46,57	
ČAD		20,70	20,70						0,75	21,45	
EKVATORIALNA GVINEJA		4,81	4,81						0,00	4,81	
ERITREJA		74,85	74,85	0,62				0,62		75,47	
ETIOPJA	58,27	313,97	372,24	30,83				30,83	0,36	403,44	
GABON		29,94	29,94							29,94	
GANA	55,21	155,51	210,72						0,20	210,92	
GAMBIA		46,11	46,11			1,80		1,80	0,10	48,01	
GVINEJA BISSAU	6,00	13,67	19,67						0,70	20,38	
GVINEJA		22,80	22,80	14,05				14,05	0,47	37,32	
SLONOKOŠČENA OBALA		5,91	5,91	207,80				207,80		213,71	
KENIJA	125,00	95,90	220,90	26,60				26,60		247,50	
LIBERIJA		59,92	59,92	24,00				24,00	0,43	84,35	
LESOTO		64,54	64,54							64,54	
MADAGASKAR	55,00	329,55	384,55	6,38				6,38	0,15	391,08	
MALAVI	75,50	195,97	271,47	11,30				11,30	0,43	283,20	
MAURITIUS		53,81	53,81	0,50				0,50	0,25	54,56	
MAVRETA NJA		104,49	104,49	7,50			21,60	29,10	0,06	133,65	
MAJ	120,00	264,97	384,97	40,62			1,11	41,73		426,70	
MOZAMBIK	107,00	238,87	345,87	7,00				7,00	7,66	360,52	
NAMIBIJA		83,50	83,50	0,80				0,80		84,30	
NIGER	165,65	171,10	336,74	20,80				20,80		357,54	
RIJANDA	83,57	96,02	179,59						1,61	181,20	
SENEGAL	53,00	181,55	234,55	6,00				6,00	0,02	240,57	
SEŠELI		4,50	4,50	0,70				0,70		5,20	
SIERRA LEONE	50,00	88,91	138,91	32,00			25,00	57,00		195,91	
SOMALIJA		155,09	155,09						1,87	156,96	
SAO TOME IN PRINCIPE		9,40	9,40							9,40	
SUDAN		105,65	105,65	58,70				58,70	5,92	170,27	
SVAZI		33,12	33,12							33,12	
TANZANIJA	156,50	216,38	372,88	4,55				4,55		377,43	
TOGO		3,31	3,31							3,31	
UGANDA	92,00	174,99	266,99	38,60				38,60	2,92	308,51	
NIGERIJA		357,11	357,11							357,11	
ZAMBIJA	180,20	171,54	351,74	7,70			11,49	19,19		370,93	
ZIMBABVE		17,45	17,45	15,80				15,80		33,25	
DEMOKRATIČNA REPUBLIKA KONGO	106,00	259,92	365,92	100,90				100,90	2,73	469,56	
* AFRIŠKE DRŽAVE SKUPAJ	1.835,52	5.332,84	7.168,36	771,39	9,60	74,92	855,91		26,63	8.050,89	
ANTIGVA IN BARBUDA		7,20	7,20							7,20	
BARBADOS		12,23	12,23							12,23	
BELIZE		7,55	7,55	1,00			1,00			8,55	
BAHAMI		6,98	6,98	0,60				0,60		7,58	
DOMINIKANSKA REPUBLIKA	86,20	36,22	122,42	6,50			30,00	36,50		158,92	
DOMINIKA		1,67	1,67							1,67	
GRENADA		9,03	9,03	7,80				7,80		16,83	
GVALJANA	14,90	7,66	22,56	0,70			8,40	9,10		31,66	
HAITI		105,74	105,74	108,35				108,35		214,09	
JAMAIKA		23,32	23,32	26,20			2,00	28,20	0,19	51,71	
SAINT KITTS IN NEVIS		3,68	3,68							3,68	
SVETA LIKIJA		19,05	19,05				1,68	1,68		20,73	
SURINAM		39,84	39,84	0,70				0,70	0,21	40,75	
SAINT VINCENT IN GRENADINE		7,38	7,38							7,38	
TRINIDAD IN TOBAGO	27,30	8,21	35,51							35,51	
* KARIBSKE DRŽAVE SKUPAJ	128,40	295,74	424,14	151,85			42,08	193,93	0,40	618,46	
FIDŽI		22,90	22,90						0,12	23,02	
KIRIBATI		8,80	8,80							8,80	
PAPUA NOVA GVINEJA		57,59	57,59	0,20				0,20		57,79	
SALOMONNOVI OTOKI		8,63	8,63						0,10	8,73	
TOKI		3,50	3,50	0,89				0,89		4,39	
TUVALU		4,47	4,47							4,47	
VANUJATU		10,10	10,10	1,60			1,70	3,30		13,40	
SAMOA		20,90	20,90				0,94	0,94		21,84	
NIUE		2,00	2,00	0,60				0,60		2,60	
COOKOVI OTOKI		2,50	2,50							2,50	
MIKRONEZIJA		4,08	4,08							4,08	
MARŠALLOVI OTOKI		2,80	2,80							2,80	
NAURU		1,53	1,53							1,53	
PALAU		1,20	1,20							1,20	
VZHODNI TIMOR											
* PACIFIŠKE DRŽAVE SKUPAJ		151,50	151,50	3,29			2,64	5,93	0,22	157,65	
REGIJA ZAHODNE AFRIKE			249,50							249,50	
REGIJA OSREDNJE AFRIKE			64,20							64,20	
REGIJA VZHODNE AFRIKE											
REGIJA JUŽNE AFRIKE											
REGIJA INDIJSKEGA OCEANA											
KARIBSKA REGIJA			99,14							99,14	
PACIFIŠKA REGIJA			32,15							32,15	
VEČREGIJSKO (PALOP)			5,97							5,97	
PRORAČUN - ZNOTRAJ AKP											
REGIONALNO SODELOVANJE AKP			2.240,29						7,23	2.247,52	
REGIJA ESA										188,83	
REGIJA SADC			87,07							87,07	
* REG. SODELOVANJE AKP SKUPAJ			2.967,14						7,23	2.974,37	
VSE DRŽAVE AKP			109,00						1,67	110,67	
UPRAVNI IN FINANČNI STROŠKI			90,00							343,87	
* AKP SKUPAJ	1.963,92	5.780,07	10.910,14	926,53	9,60	119,64	1.055,77	253,87	36,14	12.255,93	
MANOTTE		3,71	3,71							3,71	
NOVA KALEDONIJA		21,50	21,50							21,50	
FRANCOŠKA POLINEZIJA		14,03	14,03							14,03	
SAINT PIERRE IN MIQUELON		12,81	12,81							12,81	
FRANCOŠKO JUŽNO OZEMLJE											
WALLIS IN FUTUNA		0,67	0,67							0,67	
* FRANCOŠKE ČDO SKUPAJ		52,72	52,72							52,72	
ARUBA		10,23	10,23							10,23	
NIZOZEMSKI ANTILI		8,64	8,64						0,09	8,55	
* NIZOZEMSKE ČDO SKUPAJ		18,87	18,87						0,09	18,79	
ANGVIJA		8,29	8,29							8,29	
ČALMANJSKI OTOKI				3,70				3,70		3,70	
FALKLANDSKI OTOKI		3,05	3,05							3,05	
MONTSEBATT		16,70	16,70							16,70	
PITCAIRN											
SVETA HELENA		15,74	15,74							15,74	
TURKS IN CAICOS	10,64	0,02	10,66						0,00	10,66	
BRITANSKI DEVŠKI OTOKI											
* BRITANSKE ČDO SKUPAJ	10,64	43,80	54,43	3,70			3,70		0,00	58,13	
REGIONALNO SODELOVANJE ČDO			14,32						0,10	14,41	
* REGIONALNO SODELOVANJE ČDO			14,32						0,10	14,41	
VSE ČDO								2,00		2,00	
* ČDO SKUPAJ	10,64	115,39	140,35	3,70			3,70	2,00	0,01	146,06	
* AKP + ČDO SKUPAJ	1.974,56	5.895,47	11.050,49	930,23	9,60	119,64	1.059,47	255,87	36,16	12.401,98	

RAZPREDELNICA 3.4.4 STANJE PO INSTRUMENTIH IN PO DRŽAVAH (v milijonih EUR)

9. ERS	COTONOU							STROŠKI IZVEŠEVANJA	LOMÉ	DRŽAVA SKUPAJ	
	SREDSTVA A			SREDSTVA B			SREDSTVA B SKUPAJ				PRERAZPOREDITVE IZ 6. ERS
	NAVZGOLONKA PODPORA	SPLOŠNE POLITIKE	SREDSTVA A SKUPAJ	NUJN POMOČ	ODRŽ. DOG. GA.	NUJNOSTI ZA IZBUREP. IZDOLŽ.					
ODLOČITVE LETNO ZA LETO 2006											
ANGOLA		30,00	30,00							30,00	
BENIN	18,40	47,12	65,52							65,52	
BURKINA FASO		7,88	7,88							7,88	
BOCVANA		9,00	9,00							9,00	
BURUNDI		83,40	83,40	10,00	2,68	2,68	10,00			93,40	
SREDNEAFRIŠKA REPUBLIKA	4,00	23,00	27,00	1,88			1,88			28,88	
ČAD	26,20	20,95	5,25	5,00			5,00			0,25	
KAMERUN		107,33	107,33	2,70			2,70			110,03	
KONGO		2,95	2,95	2,10			2,10			5,05	
KOMORI		3,13	3,13	0,04			0,04			3,09	
ZELENORTSKI OTOKI		24,70	24,70							24,70	
DŽIBUTI		11,10	11,10						0,75	11,85	
ERKATORIALNA GVINEJA									0,00	0,00	
ERITREJA		35,50	35,50							35,50	
ETIOPIJA	36,73	222,00	185,27	20,00			20,00		0,36	205,64	
GABON		19,15	19,15							19,15	
GANJA	6,79	19,22	12,42						0,20	12,63	
GAMBIA		0,54	0,54						0,10	0,63	
GVINEJA BISSAU		8,78	8,78						0,20	9,48	
GVINEJA		20,85	20,85	12,00			12,00			33,32	
SLONKOŠČENA OBALA		0,14	0,14	107,11			107,11			106,97	
KENJA		7,90	7,90	22,75			22,75			30,65	
LIBERIJA		11,08	11,08	1,40			1,40		0,43	12,91	
LESOTO		7,80	7,80							7,80	
MADAGASKAR		37,95	37,95	0,02			0,02		0,15	38,08	
MALAVI	34,00	13,53	47,53	4,80			4,80		0,43	52,75	
MAURITIUS		10,00	10,00						0,25	10,25	
MAVRETANIJA		51,19	51,19			21,60	21,60		0,06	72,86	
MALI	20,00	5,31	25,31			1,11	1,11			26,42	
MOZAMBIK	4,40	45,44	41,04	2,00			2,00		7,66	50,69	
NAMIBIJA		3,00	3,00	0,20			0,20			3,20	
NIGER	1,60	17,67	16,06	12,00			12,00			28,06	
RUANDA	2,43	38,63	36,20						1,61	37,80	
SENEGAL		0,04	0,04						0,02	0,02	
SEŠELI		4,00	4,00							4,00	
SIERRA LEONE		5,90	5,90							5,90	
SOMALIJA		52,00	52,00						1,87	53,87	
SÃO TOMÉ IN PRINCIPE											
SUDAN		0,03	0,03	11,00			11,00		5,92	16,89	
SVAZI		1,40	1,40							1,40	
TANZANIJA	14,50	98,66	84,16	4,55			4,55			88,71	
TOGO		9,50	9,50							9,50	
UGANDA		33,56	33,56	4,00			4,00		2,92	40,48	
NIGERIJA		42,99	42,99							42,99	
ZANRIJA	63,20	39,57	102,77	2,20			2,20			104,97	
ZIMBABVE											
DEMOKRATIČNA REPUBLIKA KONGO		83,45	83,45	70,00			70,00		2,73	156,18	
* AFRIŠKE DRŽAVE SKUPAJ	46,94	1.270,91	1.317,85	295,22	- 2,68	25,39	317,93		26,63	1.662,41	
ANTIGVA IN BARBUDA											
BARBADOS											
BELIZE											
BAHAMI		6,83	6,83	0,60			0,60			7,43	
DOMINIKANSKA REPUBLIKA	86,20	11,41	97,61	6,50			6,50			104,11	
DOMINIKA		0,30	0,30							0,30	
GRENADA		6,70	6,70							6,70	
GVAJANA		0,91	0,91							0,91	
HAITI		8,60	8,60	14,36			14,36			22,96	
JAMAJKA											
SAINT KITTS IN NEVIS		0,00	0,00			2,00	2,00		0,19	2,19	
SVETA LUCIJA											
SURINAM		2,49	2,49	0,70			0,70		0,21	3,39	
SAINT VINCENT IN GRENADINE											
TRINIDAD IN TOBAGO	27,30	1,77	25,53							25,53	
* KARIBSKE DRŽAVE SKUPAJ	113,50	35,47	148,97	22,16		2,00	24,16		0,40	173,52	
FIDŽI		0,80	0,80						0,12	0,92	
KIRIBATI											
PAPUA NOVA GVINEJA		1,00	1,00							1,00	
SALOMONOV OTOKI		1,56	1,56						0,10	1,66	
TONGA		0,50	0,50							0,50	
TUVALU											
VANUJATU		2,32	2,32							2,32	
SAMOA		0,27	0,27							0,27	
NIJE											
COOKOVI OTOKI											
MIKRONEZIJA											
MARSHALLOVI OTOKI		0,50	0,50							0,50	
NAURU											
PALAU											
VZHODNI TIMOR											
* PACIFIŠKE DRŽAVE SKUPAJ		6,95	6,95						0,22	7,17	
REGIJA ZAHODNE AFRIKE			117,50							117,50	
REGIJA OSREDNJE AFRIKE			13,54							13,54	
REGIJA VZHODNE AFRIKE											
REGIJA JUŽNE AFRIKE											
REGIJA INDIJSKEGA OCEANA											
KARIBSKA REGIJA			48,37							48,37	
PACIFIŠKA REGIJA			3,15							3,15	
VEČREGIJSKO (PALOPI)			5,50							5,50	
PRORAČUN - ZNOTRAJ AKP											
REGIONALNO SODELOVANJE AKP			923,86					7,23		931,09	
REGIJA ESA			9,92							9,92	
REGIJA SADC			15,60							15,60	
* REG. SODELOVANJE AKP SKUPAJ			1.137,43					7,23		1.144,66	
VSE DRŽAVE AKP			4,03						1,67	5,70	
UPRAVNI IN FINANČNI STROŠKI			90,00					27,87		117,87	
* AKP SKUPAJ	160,44	1.313,33	2.705,23	317,38	- 2,68	27,39	342,09	27,87	36,14	3.111,34	
MAYOTTE		3,62	3,62							3,62	
NOVA KALEDONIJA											
FRANCOSKA POLINEZIJA											
SAINT PIERRE IN MIQUELON		12,81	12,81							12,81	
FRANCOSKO JUŽNO OZEMLJE											
WALLIS IN FUTUNA											
* FRANCOSKE ČDO SKUPAJ		16,43	16,43							16,43	
ARUBA		0,17	0,17							0,17	
NIZOZEMSKI ANTILI		2,08	2,08						0,09	2,17	
* NIZOZEMŠKE ČDO SKUPAJ		1,91	1,91						0,09	2,00	
ANGVIJA		8,29	8,29							8,29	
FALKLANDSKI OTOKI				3,70			3,70			3,70	
FALKLANDSKI OTOKI		3,05	3,05							3,05	
MONTSERBAT		11,00	11,00							11,00	
PITCAIRN											
SVETA HELENA		15,59	15,59							15,59	
TURKS IN CAICOS	10,64		10,64						0,00	10,64	
BRITANSKI DEVIŠKI OTOKI											
* BRITANSKE ČDO SKUPAJ	10,64	37,92	48,56	3,70			3,70		0,00	52,26	
REGIONALNO SODELOVANJE ČDO			7,22						0,10	7,32	
* REGIONALNO SODELOVANJE ČDO			7,22						0,10	7,32	
VSE ČDO								1,35		1,35	
* ČDO SKUPAJ	10,64	52,45	70,30	3,70			3,70	1,35	0,01	75,36	
* AKP + ČDO SKUPAJ	171,08	1.365,77	2.775,54	321,08	- 2,68	27,39	345,79	29,21	36,16	3.186,70	

RAZPREDELNICA 3.4.5 STANJE PO INSTRUMENTIH IN PO DRŽAVAH (v milijonih EUR)

9. ERS	COTONOUI							STROŠKI IZBIRAVNA	LOME	DRŽAVA SKUPAJ
	SREDSTVA A		SREDSTVA B				SREDSTVA B SKUPAJ			
	MAKROREGIONALNA POMOČ	SPLOŠNE POLITIČNE	SREDSTVA A SKUPAJ	NUJNA POMOČ	ODP. DOGA	INDIVIDUALNA IZBIRNA IZOBRAJ				
DODELJENA SREDSTVA KUMULATIVNO ZA LETO 2006							PRERAZPREDITVE IZ 6. ERS			
ANGOLA		91,52	91,52	26,46			26,46		117,97	
BENIN	72,03	77,58	149,61	1,05			1,05		150,66	
BURKINA FASO	161,36	118,00	279,37						279,37	
BOCVANA		42,10	42,10			8,06			50,16	
BURUNDI	37,02	2,84	39,86	21,77	7,60	5,86	35,23		75,09	
SREDNEAFRIŠKA REPUBLIKA	3,95	12,85	16,80	3,35			3,35		20,16	
CAD	23,01	34,96	57,97	10,62			10,62		68,59	
KAMERUN		57,87	57,87						57,87	
KONGO	28,45	53,39	81,84	1,97	2,00		3,97		85,81	
KOMORI		8,68	8,68	2,96			2,96		11,65	
ZELENORTSKI OTOKI	11,90	1,24	13,14	5,50			5,50		19,14	
DŽIBUTI		2,04	2,04					0,00	2,04	
EKVATORIALNA GVINEJA		3,82	3,82					0,00	3,82	
ERITREJA		10,20	10,20	0,62			0,62		10,82	
ETIOPIJA	58,27	129,11	187,39	12,45			12,45	0,36	200,20	
GABON		7,96	7,96						7,96	
GANA	55,21	84,59	139,80					0,00	139,80	
GAMBIA		38,64	38,64					0,01	38,65	
GVINEJA BISSAU	5,56	6,02	11,58					0,05	11,63	
GVINEJA		1,60	1,60	2,02			2,02		3,62	
SLONOKOŠČENA OBALA		3,04	3,04	81,45			81,45		84,49	
KENIJA	120,00	65,33	185,33	8,88			17,47	0,43	194,20	
LIBERIJA		46,45	46,45	17,47			17,47		63,92	
LESOTO		13,92	13,92						13,92	
MADAGASKAR	54,00	238,55	292,55	5,82			5,82	0,11	298,47	
MALAVI	41,96	52,95	94,91	10,79			10,79	0,32	106,01	
MAURITIUS		33,11	33,11	0,49			0,49	0,21	33,80	
MAJRETAJLIJA		82,13	82,13	7,50		21,60	29,10		111,23	
MALI	119,86	173,75	293,60	40,44		1,11	41,55		335,15	
MOZAMBIK	55,79	140,40	196,19	5,73			5,73	5,35	207,28	
NAMIBIJA		60,89	60,89	0,80			0,80		61,69	
NIGER	104,91	126,51	231,41	8,59			8,59		240,00	
RUANDA	83,37	50,13	133,50					1,42	134,92	
SENEGAL	50,09	53,08	103,17	6,00			6,00	0,02	109,19	
SEJELI		1,24	1,24	0,70			0,70		1,94	
SIERRA LEONE	48,79	67,71	116,50	31,17		24,75	55,92		172,42	
SOMALIJA		123,76	123,76					0,27	124,03	
SAO TOME IN PRINCIPE		7,71	7,71						7,71	
SUDAN		71,99	71,99	57,85			57,85	4,18	134,02	
SVAZI		11,38	11,38						11,38	
TANZANIJA	155,10	107,59	262,69						262,69	
TOGO		0,79	0,79						0,79	
UGANDA	87,49	54,96	142,46	20,10			20,10	2,90	165,45	
NIGERIJA		255,05	255,05						255,05	
ZANBIA	108,11	84,67	192,78	7,43		11,49	18,92		211,20	
ZIMBABVE		9,03	9,03						9,03	
DEMOKRATIČNA REPUBLIKA KONGO	105,70	126,30	232,00	38,85			38,85	1,80	272,65	
* AFRIŠKE DRŽAVE SKUPAJ	1.591,94	2.847,91	4.439,84	438,82	9,60	72,87	521,29	17,43	4.978,56	
ANTIGVA IN BARBUDA		5,79	5,79						5,79	
BARBADOS		11,66	11,66						11,66	
BELIZE		3,13	3,13	0,83			0,83		3,96	
BAHAMI		0,08	0,08						0,08	
DOMINIKANSKA REPUBLIKA	37,60	12,39	49,99	6,21		7,96	14,17		64,15	
DOMINIKA		0,35	0,35						0,35	
GRENADA		1,98	1,98	6,93			6,93		8,91	
GVAJANA	13,88	5,46	19,35	0,70		8,40	9,10		28,45	
HAITI		84,61	84,61	62,35			62,35		146,96	
JAMAJKA		21,09	21,09	26,16			26,16	0,19	47,43	
SAINT KITTS IN NEVIS		3,52	3,52						3,52	
SVETA LUČIJA		0,33	0,33						0,33	
SURINAM		36,55	36,55	0,70			0,70	0,17	37,42	
SAINT VINCENT IN GRENADINE		5,54	5,54						5,54	
TRINIDAD IN TOBAGO		2,12	2,12						2,12	
* KARIBSKE DRŽAVE SKUPAJ	51,48	194,59	246,07	103,88		16,36	120,24	0,36	366,67	
FIDŽI		18,23	18,23					0,00	18,23	
KIRIBATI		7,94	7,94						7,94	
PAPUA NOVA GVINEJA		16,39	16,39	0,20			0,20		16,59	
SALOMONOV OTOKI		2,64	2,64					0,06	2,69	
TONGA		3,40	3,40	0,84			0,84		4,24	
TUVALU		4,44	4,44						4,44	
VANUJATU		8,40	8,40	1,60		1,64	3,24		11,64	
SAMOA		7,19	7,19						7,19	
NIUE		0,33	0,33	0,60			0,60		0,93	
COOKOVI OTOKI		2,46	2,46						2,46	
MIKRONEZIJA		0,36	0,36						0,36	
MARSHALLOVI OTOKI		0,19	0,19						0,19	
NAURU		0,11	0,11						0,11	
PALAU		0,13	0,13						0,13	
VZHODNI TIMOR										
* PACIFIŠKE DRŽAVE SKUPAJ	72,21	72,21	3,24	1,64	4,88			0,06	77,14	
REGIJA ZAHODNE AFRIKE			48,05						48,05	
REGIJA OSREDNJE AFRIKE			17,46						17,46	
REGIJA VZHODNE AFRIKE										
REGIJA JUŽNE AFRIKE										
REGIJA INDIJSKEGA OCEANA										
KARIBSKA REGIJA			40,76						40,76	
PACIFIŠKA REGIJA			31,10						31,10	
VEČREGIJSKO (PALOPI)			1,27						1,27	
PRORAČUN - ZNOTRAJ AKP			1.488,19					5,01	1.493,20	
REGIONALNO SODELOVANJE AKP			176,33						176,33	
REGIJA ESA										
REGIJA SADC			28,11						28,11	
* REG. SODELOVANJE AKP SKUPAJ			1.781,25					5,01	1.786,26	
VSE DRŽAVE AKP			106,95					1,67	108,62	
UPRAVNI IN FINANČNI STROŠKI			62,96						295,20	
* AKP SKUPAJ	1.643,42	3.114,70	6.709,29	545,94	9,60	90,86	646,41	232,24	7.612,45	
MAYOTTE		0,09	0,09						0,09	
NOVA KALEDONIJA		21,50	21,50						21,50	
FRANCOSKA POLINEZIJA		8,29	8,29						8,29	
SAINT PIERRE IN MIQUELON		12,75	12,75						12,75	
FRANCOSKO JUŽNO OZEMLJE WALLIS IN FUTUNA		0,64	0,64						0,64	
* FRANCOSKE ČDO SKUPAJ	43,26	43,26							43,26	
ARUBA		7,49	7,49						7,49	
NIZOZEMSKI ANTILI		6,80	6,80					0,09	6,72	
* NIZOZEMKE ČDO SKUPAJ	14,29	14,29						0,09	14,20	
ANGVIJA		8,29	8,29						8,29	
KALMANSKI OTOKI										
FALKLANDSKI OTOKI										
MONTSERAT		15,96	15,96						15,96	
PITCAIRN										
SVETA HELENA		15,62	15,62						15,62	
TURKS IN CAICOS	10,52	0,02	10,54						10,54	
BRITANSKI DEVIŠKI OTOKI										
* BRITANSKE ČDO SKUPAJ	10,52	39,89	50,40						50,40	
REGIONALNO SODELOVANJE ČDO			6,17					0,10	6,27	
* REGIONALNO SODELOVANJE ČDO			6,17					0,10	6,27	
VSE ČDO								0,30	0,30	
* ČDO SKUPAJ	10,52	97,44	114,12				0,30	0,01	114,43	
* AKP + ČDO SKUPAJ	1.653,94	3.212,14	6.823,41	545,94	9,60	90,86	646,41	232,54	7.726,88	

RAZPREDELNICA 3.4.6 STANJE PO INSTRUMENTIH IN PO DRŽAVAH (v milijonih EUR)

9. ERS	COTONU							STROŠKI UPREJAVNA	PRERAZPOREDITVE IZ 6. ERS	DRŽAVA SKUPAJ
	SREDSTVA A		SREDSTVA A SKUPAJ	SREDSTVA B			SREDSTVA B SKUPAJ			
	NAKAZILOVSKA PODPORA	OSREDNEJŠE POLITIKE		NJUNJAVNOČ	ODSODLAGA	NADOMESTILAZA IZ ODRŽIPI IZ ODRŽIPI				
DODELEJENA SREDSTVA LETNO ZA LETO 2006										
ANGOLA		15,78	15,78	2,24			2,24			18,02
BENIN	18,06	18,33	36,39							36,39
BURKINA FASO	3,64	5,83	2,20							2,20
BOCVANA		41,56	41,56			8,06	8,06			49,62
BURUNDI	5,43	2,23	7,66	4,92		2,68	2,24			5,42
SREDNEAFRIŠKA REPUBLIKA	3,25	8,76	12,30	1,93						14,64
ČAD	24,19	22,98	1,21	0,82						0,39
KAMERUN		33,79	33,79							33,79
KONGO	28,45	43,35	71,80	0,03	2,00		1,97			73,77
KOMORI		2,23	7,23	0,72			0,72			7,96
ZELENORTSKI OTOKI		1,34	1,34							1,34
DŽIBUTI		0,88	0,88						0,00	0,88
EKVATORIALNA GVINEJA		0,64	0,64						0,00	0,64
ERITREJA		7,63	7,63							7,63
ETIOPIJA	32,80	66,85	34,05	3,31			3,31		0,36	37,72
GABON		0,99	0,99							0,99
GANA	4,80	74,41	69,61						0,00	69,61
GAMBIA		37,44	37,44						0,01	37,45
GVINEJA BISSAU	5,56	3,26	8,82						0,05	8,87
GVINEJA		1,60	1,60	0,12			0,12			1,72
SLONKOŠČENA OBALA		1,47	1,47	43,96			43,96			45,42
KENJA	70,00	17,60	87,60	5,03			5,03			92,63
LIBERIJA		11,70	11,70	1,38			1,38		0,43	13,51
LESOTO		9,53	9,53							9,53
MADAGASKAR		15,93	15,93	1,06			1,06		0,11	17,10
MALAVI	3,40	31,61	35,01	10,79			10,79		0,32	46,11
MAURITIUS		2,79	2,79	0,01			0,01		0,21	3,01
MAVRETANIJA		47,80	47,80			21,60	21,60			69,40
MAJI	23,27	78,17	101,44			1,11	1,11			102,55
MOZAMBIK	29,39	1,50	40,89	2,22			2,22		5,35	48,46
NAMIBIJA		5,03	5,03	0,20			0,20			4,83
NIGER	0,26	98,09	98,35	0,13			0,13			98,22
RUANDA	0,30	15,41	15,71						1,42	17,13
SENEGAL	0,09	25,99	26,08						0,02	26,10
SEŠELI		0,85	0,85							0,85
SIERRA LEONE	1,29	22,84	24,13	5,40			5,40			29,53
SOMALIJA		54,79	54,79						0,27	55,06
SAO TOME IN PRINCIPE		3,73	3,73							3,73
SUDAN		23,13	23,13	11,89			11,89		4,18	39,21
SVAZI		4,74	4,74							4,74
TANZANIJA	58,00	75,67	133,67							133,67
TOGO		0,32	0,32							0,32
UGANDA	72,49	49,94	118,43	5,49			5,49		2,90	126,83
NIGERIJA		50,96	50,96							50,96
ZAMBIA	2,01	45,89	43,88	1,93			1,93			45,81
ZIMBABVE		5,59	5,59							5,59
DEMOKRATIČNA REPUBLIKA KONGO		68,30	68,30	9,94			9,94		1,80	80,04
* AFRIŠKE DRŽAVE SKUPAJ	262,52	1.160,25	1.422,77	102,97	2,00	33,45	138,42		17,43	1.578,62
ANTIGVA IN BARBUDA		4,44	4,44							4,44
BARBADOS		1,35	1,35							1,35
BELIZE		2,90	2,90							2,90
BAHAMI		0,00	0,00							0,00
DOMINIKANSKA REPUBLIKA	37,60	9,98	47,58	6,21		6,60	12,81			60,39
DOMINIKA		0,16	0,16							0,16
GRENADE		0,18	0,18							0,18
GYALNA	0,58	2,63	2,05	0,00			0,00		2,05	2,05
HAITI		26,32	26,32	19,99			19,99			46,31
JAMAJKA		15,01	15,01						0,19	15,20
SAINT KITTS IN NEVIS		2,76	2,76							2,76
SVETA LUCIJA		0,02	0,02							0,02
SURINAM		35,27	35,27	0,70			0,70		0,17	36,14
SAINT VINCENT IN GRENADINE		4,40	4,40							4,40
TRINIDAD IN TOBAGO		1,75	1,75							1,75
* KARIBSKE DRŽAVE SKUPAJ	37,02	107,17	144,19	26,90		6,60	33,50		0,36	178,04
FIDIJI		0,28	0,28						0,00	0,28
KIRIBATI		7,94	7,94							7,94
PAPUJA NOVA GVINEJA		9,41	9,41							9,41
SALOMONOV OTOKI		2,03	2,03						0,06	2,09
TONGA		0,55	0,55							0,55
TUVALU		1,11	1,11							1,11
VANUATU		3,31	3,31	0,39		0,01	0,40			3,70
SAMOA		3,75	3,75						0,02	3,75
NIUE		0,21	0,21	0,02			0,02			0,23
COOKOVI OTOKI		0,91	0,91							0,91
MIKRONEZIJA		0,09	0,09							0,09
MARSHALLOVI OTOKI		0,04	0,04							0,04
MALDIVI		0,02	0,02							0,02
PALAU		0,02	0,02							0,02
VZHODNI TIMOR										
* PACIFIŠKE DRŽAVE SKUPAJ		29,68	29,68	0,41		0,01	0,42		0,06	30,15
REGIJA ZAHODNE AFRIKE			23,97							23,97
REGIJA OSREDNJE AFRIKE			9,90							9,90
REGIJA VZHodne AFRIKE										
REGIJA JUŽNE AFRIKE										
REGIJA INDIJSKEGA OCEANA										
KARIBSKA REGIJA			20,07							20,07
PACIFIŠKA REGIJA			2,95							2,95
VECREGIJSKO (PALOPI)			1,23							1,23
PRORAČUN - ZNOTRAJ AKP			774,24							774,24
REGIONALNO SODELOVANJE AKP			59,12					5,01		779,25
REGIJA ESA			20,98							59,12
REGIJA SADC			20,98							20,98
* REG. SODELOVANJE AKP SKUPAJ			912,47					5,01		917,47
VSE DRŽAVE AKP			37,14						1,67	38,81
UPRAVNI IN FINANČNI STROŠKI			62,96					26,15		89,11
* AKP SKUPAJ	299,54	1.297,10	2.609,20	130,28	2,00	40,05	172,33	26,15	24,52	2.832,20
MAYOTTE		0,09	0,09							0,09
NOVA KALDONIJA										
FRANCOSKA POLINEZIJA		8,29	8,29							8,29
SAINT PIERRE IN MIQUELON		12,75	12,75							12,75
FRANCOSKO JUŽNO OTOKIJE										
WALLIS IN FUTUNA										
* FRANCOSKE ČDO SKUPAJ		21,12	21,12							21,12
ARUBA		6,97	6,97							6,97
NIZOZEMSKI ANTILI		1,04	1,04						0,09	0,96
* NIZOZEMSE ČDO SKUPAJ		8,01	8,01						0,09	7,93
ANGVILA		8,29	8,29							8,29
KALJANSKI OTOKI										
FALKLANDSKI OTOKI										
MONTSERAT		15,48	15,48							15,48
PITCAIRN										
SVETA HELENA		15,47	15,47							15,47
TURKS IN CAICOS		10,52	10,52							10,52
BRITANSKI DEVIŠKI OTOKI										
* BRITANSKE ČDO SKUPAJ	10,52	39,24	49,75							49,75
REGIONALNO SODELOVANJE ČDO			3,79						0,10	3,89
* REGIONALNO SODELOVANJE ČDO			3,79						0,10	3,89
VSE ČDO								0,08		0,08
* ČDO SKUPAJ	10,52	68,37	82,67					0,08	0,01	82,60
* AKP + ČDO SKUPAJ	310,05	1.365,47	2.691,88	130,28	2,00	40,05	172,33	26,06	24,53	2.914,80

RAZPREDELNICA 3.4.7 STANJE PO INSTRUMENTIH IN PO DRŽAVAH (v milijonih EUR)

9. ERS	COTONOU						STROŠKI IZVEDENJA	LOMÉ	DRŽAVA SKUPAJ	
	SREDSTVA A		SREDSTVA B							PRERAZPOREDITVE IZ 6. ERS
	MANEVRSNA POBUDA	SEKTORSKE POLITIKE	SREDSTVA A SKUPAJ	NULNA POMOČ	OPREDELJA	SREDSTVA B SKUPAJ				
PLAČILA KUMULATIVNO ZA LETO 2006	MANEVRSNA POBUDA	SEKTORSKE POLITIKE	SREDSTVA A SKUPAJ	NULNA POMOČ	OPREDELJA	INDIREKTNA IZVEDBA	SREDSTVA B SKUPAJ	PRERAZPOREDITVE IZ 6. ERS	DRŽAVA SKUPAJ	
ANGOLA		38,18	38,18	19,60			19,60		57,78	
BENIN	38,47	46,14	84,61	1,05			1,05		85,66	
BURKINA FASO	70,16	44,26	114,42						114,42	
BOCVANA		8,70	8,70			8,06			16,76	
BURUNDI	32,63	0,83	33,47	20,88	7,60	5,86	34,04		67,50	
SREDNJEAFRIŠKA REPUBLIKA	3,95	4,16	8,11	1,42			1,42		9,53	
CAD	21,65	10,57	32,22	9,85			9,85		41,87	
KAMERUN		27,81	27,81						27,81	
KONGO	28,45	9,96	38,41	1,97	2,00		3,97		42,37	
KOMORI		1,68	1,68	2,32			2,32		4,00	
ZELENORTSKI OTOKI	5,00	0,20	5,20	5,50			5,50		10,70	
DŽIBUTI		1,40	1,40						1,40	
EKVATORIALNA GVINEJA		3,06	3,06						3,06	
ERITREJA		5,38	5,38	0,50			0,50		5,88	
ETIOPIJA	58,07	82,68	140,75	9,86			9,86		150,62	
GABON		6,43	6,43						6,43	
GANJA	55,21	21,12	76,33					0,00	76,33	
GAMBIA		1,07	1,07						1,07	
GVINEJA BISSAU	5,54	2,71	8,25						8,25	
GVINEJA		0,51	0,51	1,85			1,85		2,36	
SLONOKOŠČENA OBALA		2,20	2,20	47,88			47,88		50,07	
KENIJA	50,00	35,81	85,81	7,69			7,69		93,51	
LIBERIJA		30,28	30,28	11,96			11,96		42,24	
LESOTO		2,38	2,38						2,38	
MADAGASKAR	29,90	143,07	172,97	4,89			4,89		177,86	
MALAVI	41,68	23,15	64,83	6,69			6,69	0,03	71,55	
MAURITIUS		26,49	26,49	0,32			0,32	0,06	26,86	
MAVRETTANJA		16,92	16,92	5,95			5,95		22,87	
MALI	89,27	80,53	169,80	38,97		1,11	40,08		209,88	
MOZAMBIK	53,79	73,35	127,15	2,52			2,52	0,02	129,68	
NAMIBIJA		27,19	27,19	0,80			0,80		27,99	
NIGER	96,47	24,94	121,01	7,40			7,40		128,41	
RIJANDA	44,28	20,53	64,81					0,25	65,06	
SENEGAL	15,08	16,66	31,74	4,84			4,84		36,58	
SEŠELI		0,65	0,65	0,42			0,42		1,07	
SIERRA LEONE	28,08	23,51	51,59	18,08		24,75	42,83		94,42	
SOMALIJA		59,97	59,97					0,13	59,84	
SAO TOME IN PRINCIPE		3,65	3,65						3,65	
SUDAN		51,91	51,91	47,52			47,52	0,96	100,40	
SVAZI		5,63	5,63						5,63	
TANZANIJA	129,48	32,47	161,94						161,94	
TOGO		0,50	0,50						0,50	
UGANDA	47,28	15,77	63,04	14,24			14,24	1,20	78,48	
NIGERIJA		190,01	190,01						190,01	
ZAMBIA	104,13	80,14	164,28	6,77		11,49	18,26		182,53	
ZIMBABVE		5,23	5,23						5,23	
DEMOKRATIČNA REPUBLIKA KONGO	105,70	83,12	188,82	26,56			26,56	0,28	215,66	
* AFRIŠKE DRŽAVE SKUPAJ	1.174,26	1.372,53	2.546,78	327,79	9,60	51,27	388,66	2,66	2.938,11	
ANTIGVA IN BARBUDA		1,53	1,53						1,53	
BARBADOS		1,56	1,56						1,56	
BELIZE		0,56	0,56	0,50			0,50		1,06	
BAHAMI		0,08	0,08						0,08	
DOMINIKANSKA REPUBLIKA		4,27	4,27	3,09		0,93	4,02		8,29	
DOMINIKA		0,26	0,26						0,26	
GRNADA		1,83	1,83	6,93			6,93		8,76	
GVAJANA	11,93	3,19	15,12	0,69		8,40	9,09		24,21	
HAITI		46,50	46,50	27,61			27,61		74,11	
JAMAJKA		4,40	4,40	26,04			26,04		30,44	
SAINT KITTS IN NEVIS		0,57	0,57						0,57	
SVETA LUCIJA		0,30	0,30						0,30	
SURINAM		1,44	1,44	0,56			0,56	0,00	2,01	
SAINT VINCENT IN GRÉNADINE		0,70	0,70						0,70	
TRINIDAD IN TOBAGO		0,84	0,84						0,84	
* KARIBSKE DRŽAVE SKUPAJ	11,93	68,03	79,96	65,41		9,33	74,74	0,00	154,71	
FIDŽI		8,79	8,79						8,79	
KIRIBATI		0,90	0,90						0,90	
PAPUA NOVA GVINEJA		6,05	6,05	0,20			0,20		6,25	
SALOMONOV OTOKI		0,81	0,81						0,81	
TONGA		3,04	3,04	0,77			0,77		3,81	
TUVALU		3,44	3,44						3,44	
VANUJATU		5,02	5,02	1,32		1,56	2,88		7,90	
SAMOA		3,51	3,51						3,51	
NIUE		0,10	0,10	0,52			0,52		0,62	
COOKOVI OTOKI		2,18	2,18						2,18	
MIKRONEZIJA		0,06	0,06						0,06	
MARSHALLOVI OTOKI		0,03	0,03						0,03	
NAURU		0,02	0,02						0,02	
PALAU		0,02	0,02						0,02	
VZHODNI TIMOR										
* PACIFIŠKE DRŽAVE SKUPAJ		33,99	33,99	2,81		1,56	4,37		38,36	
REGIJA ZAHODNE AFRIKE			13,81						13,81	
REGIJA OSREDNJE AFRIKE			9,10						9,10	
REGIJA VZHODNE AFRIKE										
REGIJA JUŽNE AFRIKE										
REGIJA INDIJSKEGA OCEANA										
KARIBSKA REGIJA			8,84						8,84	
PACIFIŠKA REGIJA			10,68						10,68	
VEČREGIJSKO (PALOPI)			0,09						0,09	
PRORAČUN - ZNOTRAJ AKP										
REGIONALNO SODELOVANJE AKP			821,11					1,19	822,29	
REGIJA ESA			34,22						34,22	
REGIJA SADC			6,19						6,19	
* REG. SODELOVANJE AKP SKUPAJ			904,04					1,19	905,23	
VSE DRŽAVE AKP			91,84					0,50	92,34	
UPRAVNI IN FINANČNI STROŠKI			62,90				219,94		282,84	
* AKP SKUPAJ	1.186,18	1.474,55	3.719,51	396,02	9,60	62,16	467,77	219,94	4.411,58	
MAYOTTE		0,01	0,01						0,01	
NOVA KALEDONIJA		17,36	17,36						17,36	
FRANCOSKA POLINEZIJA		2,18	2,18						2,18	
SAINT PIERRE IN MIQUELON		6,05	6,05						6,05	
FRANCOSKO JUŽNO OZEMLJE										
WALLIS IN FUTUNA		0,57	0,57						0,57	
* FRANCOSKE ČDO SKUPAJ		26,17	26,17						26,17	
ARUBA		0,92	0,92						0,92	
NIZOZEMSKI ANTILI		5,72	5,72					0,09	5,63	
* NIZOZEMSKO ČDO SKUPAJ		6,64	6,64					0,09	6,56	
ANGVIJA		3,50	3,50						3,50	
KAJMANSKI OTOKI										
FALKLANDSKI OTOKI										
MONTSERAT		5,01	5,01						5,01	
PITCAIRN										
SVETA HELENA		4,15	4,15						4,15	
TURKS IN CAICOS		0,02	0,02						0,02	
BRITANSKI DEVSIKI OTOKI										
* BRITANSKE ČDO SKUPAJ		12,68	12,68						12,68	
REGIONALNO SODELOVANJE ČDO			2,56					0,01	2,57	
* REGIONALNO SODELOVANJE ČDO			2,56					0,01	2,57	
VSE ČDO							0,30		0,30	
* ČDO SKUPAJ		45,49	48,05				0,30	0,08	48,27	
* AKP + ČDO SKUPAJ	1.186,18	1.520,04	3.767,56	396,02	9,60	62,16	467,77	220,24	4.459,85	

RAZPREDELNICA 3.4.8 STANJE PO INSTRUMENTIH IN PO DRŽAVAH (v milijonih EUR)									
9. ERS	COTONOU						STROŠKI IZŠEVANJA	PRERAZPOREDITVE IZ 6. ERS	DRŽAVA SKUPAJ
	SREDSTVA A			SREDSTVA B					
	MAKROECONOMSKA POMOČ	SEKTORSKE POLINEJE	SREDSTVA A SKUPAJ	NUJNA POMOČ	ODP. DELA	NAKUPNOSTI ZA IZJEMNE PRAVILNIKI			
PLAČILA LETNO ZA LETO 2006									
ANGOLA		4,87	4,87	7,53			7,53		12,40
BENIN	8,87	7,14	16,01	0,21			0,21		16,22
BURKINA FASO	45,16	30,86	76,01						76,01
BŮCVANA		8,47	8,47			8,06	8,06		16,53
BURUNDI	7,22	0,56	7,78	2,07		2,68	4,75		12,54
SREDNEAFRIŠKA REPUBLIKA	3,95	0,97	4,92	0,04			0,04		4,96
ČAD	1,32	2,83	4,15	1,36					5,51
KAMERUN		25,42	25,42						25,42
KONGO	28,45	7,55	36,00	0,26	2,00		2,26		38,26
KOMORI		1,65	1,65	0,53			0,53		2,18
ZELENORTSKI OTOKI		0,20	0,20						0,20
DŽIBUTI		0,74	0,74						0,74
EKVATORIALNA GVINEJA		2,11	2,11						2,11
ERITREJA		4,76	4,76						4,76
ETIOPIJA		52,52	52,52	2,63			2,63		55,15
GABON		2,88	2,88						2,88
GANA	19,20	16,78	35,98					0,00	35,98
GAMBIA		0,61	0,61						0,61
GVINEJA BISSAU	5,54	0,35	5,89						5,89
GVINEJA		0,51	0,51	0,05			0,05		0,56
SLONKOŠČENA OBALA		1,51	1,51	18,34			18,34		19,84
KENJA		21,51	21,51	4,76			4,76		26,28
LIBERIJA		6,00	6,00	6,66			6,66		12,66
LESOTO		1,20	1,20						1,20
MADAGASKAR	19,90	69,33	89,23	2,15			2,15		91,38
MALAVI	26,92	12,35	39,27	6,69			6,69	0,03	45,99
MAURITIUS		10,98	10,98	0,01			0,01	0,06	11,05
MAVRETANIJA		12,47	12,47						12,47
MAJI	27,52	50,41	77,93	0,39		1,11	1,50		79,42
MOZAMBIK	41,79	42,60	84,39	1,81			1,81	0,02	86,22
NAMIBIJA		9,50	9,50						9,50
NIGER	22,06	13,41	35,47	0,69			0,69		36,16
RUANDA	18,32	8,76	27,09					0,25	27,34
SENEGAL	5,08	14,23	19,83						19,83
SEŠELI		0,53	0,53						0,53
SIERRA LEONE	10,58	14,10	24,68	10,38		2,00	12,38		37,06
SOMALIJA		30,46	30,46					0,13	30,59
SAD TOME IN PRINCIPE		1,87	1,87						1,87
SUDAN		27,38	27,38	11,02			11,02	0,96	39,36
SVAZI		2,94	2,94						2,94
TANZANIJA	32,38	22,20	54,58						54,58
TOGO		0,29	0,29						0,29
UGANDA	32,28	13,70	45,97	2,52			2,52	1,20	47,69
NIGERIJA		57,23	57,23						57,23
ZAMBIA	35,63	27,30	62,94	1,97			1,97		64,90
ZIMBABVE		4,34	4,34						4,34
DEMOKRATIČNA REPUBLIKA KONGO		73,51	73,51	9,31			9,31	0,28	83,10
* AFRIŠKE DRŽAVE SKUPAJ	392,16	720,42	1.112,58	91,37	2,00	13,85	107,22	2,66	1.222,46
ANTIGA IN BARBUDA		1,11	1,11						1,11
BARBADOS		1,30	1,30						1,30
BELIZE		0,39	0,39	0,50			0,50		0,88
BAHAMI		0,03	0,03			0,50	0,50		0,03
DOMINIKANSKA REPUBLIKA		3,41	3,41	3,09			3,09		7,00
DOMINIKA		0,09	0,09						0,09
GRINADA		0,14	0,14						0,14
GYALANA	5,35	2,03	7,39	0,04			0,04		7,42
HAITI		24,36	24,36	19,97			19,97		44,33
JAMAJKA		2,14	2,14	0,00			0,00		2,15
SAINT KITTS IN NEVIS		0,27	0,27						0,27
SVETA LUKIJA		0,07	0,07						0,07
SURINAM		0,77	0,77	0,56			0,56	0,00	1,33
SAINT VINCENT IN GRENADINE		0,47	0,47						0,47
TRINIDAD IN TOBAGO		0,71	0,71						0,71
* KARIŠKE DRŽAVE SKUPAJ	5,35	37,29	42,64	24,16		0,50	24,66	0,00	67,31
FIDIJI		0,23	0,23						0,23
KIRIBATI		0,90	0,90						0,90
PAPUA NOVA GVINEJA		4,38	4,38	0,04			0,04		4,42
SALOMONOV OTOKI		0,71	0,71						0,71
TONGA		0,71	0,71	0,07			0,07		0,78
TUVALU		0,20	0,20						0,20
VANUATU		2,78	2,78	0,44		0,81	1,25		4,03
SAMOA		2,39	2,39						2,39
NILE		0,40	0,40	0,02			0,02		0,42
COOKOV OTOKI		0,70	0,70						0,70
MIKRONEZIJA		0,06	0,06						0,06
MARŠALLOV OTOKI		0,03	0,03						0,03
MALDI		0,08	0,08						0,08
PALAU		0,02	0,02						0,02
VZHODNI TIMOR									
* PACIFIŠKE DRŽAVE SKUPAJ		13,22	13,22	0,57		0,81	1,38		14,60
REGIJA ZAHODNE AFRIKE			7,49						7,49
REGIJA OSREDNJE AFRIKE			3,06						3,06
REGIJA VZHODNE AFRIKE									
REGIJA JUŽNE AFRIKE									
REGIJA INDIJSKEGA OCEANA									
KARIŠKA REGIJA			5,38						5,38
PACIFIŠKA REGIJA			4,59						4,59
VECREGIJSKO (PALOPI)			0,06						0,06
PRORAČUN - ZNOTRAJ AKP									
REGIONALNO SODELOVANJE AKP			360,44					1,19	361,63
REGIJA ESA			20,93						20,93
REGIJA SADC			4,27						4,27
* REG. SODELOVANJE AKP SKUPAJ			407,21					1,19	408,40
VSE DRŽAVE AKP			30,86					0,50	31,36
UPRAVNI IN FINANČNI STROŠKI			62,90				21,66		84,56
* AKP SKUPAJ	397,51	770,92	1.669,41	116,11	2,00	15,16	133,26	4,35	1.828,68
MAYOTTE		0,01	0,01						0,01
NOVA KALDONIJA		4,12	4,12						4,12
FRANCOSKA POLINEZIJA		2,18	2,18						2,18
SAINT PIERRE IN MIQUELON		6,05	6,05						6,05
FRANCOSKO JUŽNO OZEMLJE									
WALLIS IN FUTUNA		0,27	0,27						0,27
* FRANCOSKE ČDO SKUPAJ		12,63	12,63						12,63
ARUBA		0,81	0,81						0,81
NIZOZEMSKI ANTILI		4,51	4,51					0,09	4,60
* NIZOZEMSKE ČDO SKUPAJ		5,33	5,33					0,09	5,42
ANGVILA		3,50	3,50						3,50
KALJANSKI OTOKI									
FALKLANDSKI OTOKI									
MONTSERRAT		4,95	4,95						4,95
PITCAIRN		4,01	4,01						4,01
SVETA HELENA									
TURKS IN CAICOS									
BRITANSKI DEVIŠKI OTOKI									
* BRITANSKE ČDO SKUPAJ		12,47	12,47						12,47
REGIONALNO SODELOVANJE ČDO			1,93					0,01	1,93
* REGIONALNO SODELOVANJE ČDO			1,93					0,01	1,93
VSE ČDO							0,02		0,02
* ČDO SKUPAJ		30,42	32,34				0,02	0,08	32,24
* AKP + ČDO SKUPAJ	397,51	801,34	1.701,75	116,11	2,00	15,16	133,26	4,27	1.860,93

RAZPREDELNICA 3.5.3

Razčlenitev pomoči, dodeljene v skladu z določbami Sporazuma iz Cotonouja, po državah in po vrstah (kumulativno na dan 31. 12. 2006) (v EUR)

Država	Odloženo				Skupaj
	8. ERS			6. in 7. ERS	
	sredstva A		sredstva B	dodelitev - znotraj AKP	
makroekonomska podpora	sektorske politike	nadomestila za izgube pri izvozu (1)			
BOCVANA		3.880.000	30.000.000		33.880.000
BURKINA FASO	106.336.914	11.625.799			117.962.713
ETIOPIJA		43.475			43.475
GABON			35.000.000		35.000.000
GANA			40.000.000		40.000.000
GVINEJA BISSAU		35.000.000			35.000.000
MADAGASKAR	55.000.000				55.000.000
MAVRETANIJA			45.000.000		45.000.000
MALAVI		35.000.000			35.000.000
MOZAMBIK	142.032.000				142.032.000
NIGER		989.258	54.577.278		55.566.536
JAMAJKA	30.000.000				30.000.000
SVAZI		4.000.000			4.000.000
PAPUA NOVA GVINEJA			50.000.000		50.000.000
BELIZE		130.415			130.415
VANUATU		5.275.062			5.275.062
SAMOA		4.278.145			4.278.145
ZNOTRAJ AKP				60.000.000	60.000.000
SKUPAJ	333.368.914	100.222.153	254.577.278	60.000.000	748.168.346

Država	Dodeljeno				Skupaj
	8. ERS			6. in 7. ERS	
	sredstva A		sredstva B	dodelitev - znotraj AKP	
makroekonomska podpora	sektorske politike	nadomestila za izgube pri izvozu (1)			
BURKINA FASO	106.336.914	7.925.482			114.262.396
BOCVANA		23.100	23.644.800		23.667.900
ETIOPIJA		43.475			43.475
GABON			24.632.216		24.632.216
GANA			31.430.917		31.430.917
GVINEJA BISSAU		30.213.240			30.213.240
MADAGASKAR	55.000.000				55.000.000
MAVRETANIJA			1.051.049		1.051.049
MALAVI		28.828.956			28.828.956
MOZAMBIK	142.032.000				142.032.000
NIGER		989.258	37.398.902		38.388.159
JAMAJKA	29.144.100				29.144.100
SVAZI		2.330.594			2.330.594
PAPUA NOVA GVINEJA			41.254.914		41.254.914
BELIZE		130.415			130.415
VANUATU		5.015.528			5.015.528
SAMOA		4.163.575			4.163.575
ZNOTRAJ AKP				60.000.000	60.000.000
SKUPAJ	332.513.014	79.663.622	159.412.797	60.000.000	631.589.434

Država	Plačano				Skupaj
	8. ERS			6. in 7. ERS	
	sredstva A		sredstva B	dodelitev - znotraj AKP	
makroekonomska podpora	sektorske politike	nadomestila za izgube pri izvozu (1)			
BURKINA FASO	105.095.376	3.387.464			108.482.840
BOCVANA		21.249	16.035.947		16.057.196
ETIOPIJA		43.475			43.475
GABON			7.737.534		7.737.534
GANA			12.370.620,81		12.370.621
GVINEJA BISSAU		16.727.259			16.727.259
MADAGASKAR	55.000.000				55.000.000
MALAVI		14.219.433			14.219.433
MOZAMBIK	142.032.000				142.032.000
NIGER		989.258	28.825.417		29.814.675
SVAZI		1.134.832			1.134.832
PAPUA NOVA GVINEJA			9.213.541		9.213.541
BELIZE		130.415			130.415
JAMAJKA	25.569.723				25.569.723
VANUATU		4.557.296			4.557.296
SAMOA		3.144.071			3.144.071
ZNOTRAJ AKP				60.000.000	60.000.000
SKUPAJ	327.697.099	44.354.752	74.183.060	60.000.000	506.234.911

(1) V nedodeljena sredstva prejšnjih ERS so vključeni saldi sredstev Sysmin, katerih znesek je bil s Sklepom Odbora veleposlanikov AKP-ES št. 3/2000 določen na 410,926 milijona EUR. S Sklepom Sveta E410/2001 so ta sredstva vključena v načrtovanje programov za nacionalne okvirne dodelitve (del B) v okviru finančnega protokola k Sporazumu o partnerstvu AKP-ES.

RAZPREDELNICA 3.5.4

Razčlenitev pomoči, dodeljene v obliki neposredne proračunske podpore v skladu z določbami Sporazuma iz Cotonouja, po državah (kumulativno na dan 31. 12. 2006) (v EUR)

Država	Odloženo		
	8. ERS		
	sredstva A	sredstva B	Skupaj
	makroekonomska podpora	nadomestila za izgube pri izvozu (1)	
BURKINA FASO	117.962.713		117.962.713
MADAGASKAR	55.000.000		55.000.000
MOZAMBIK	142.032.000		142.032.000
NIGER		19.577.278	19.577.278
JAMAJKA	30.000.000		30.000.000
SKUPAJ	344.994.713	19.577.278	364.571.991

Država	Dodeljeno		
	8. ERS		
	sredstva A	sredstva B	Skupaj
	makroekonomska podpora	nadomestila za izgube pri izvozu (1)	
BURKINA FASO	114.262.396		114.262.396
MADAGASKAR	55.000.000		55.000.000
MOZAMBIK	142.032.000		142.032.000
NIGER		19.577.278	19.577.278
JAMAJKA	29.144.100		29.144.100
SKUPAJ	340.438.496	19.577.278	360.015.774

Država	Plačano		
	8. ERS		
	sredstva A	sredstva B	Skupaj
	makroekonomska podpora	nadomestila za izgube pri izvozu (1)	
BURKINA FASO	108.482.840		108.482.840
MADAGASKAR	55.000.000		55.000.000
MOZAMBIK	142.032.000		142.032.000
NIGER		19.577.278	19.577.278
JAMAJKA	25.569.723		25.569.723
SKUPAJ	331.084.563	19.577.278	350.661.841

(1) V nedodeljena sredstva prejšnjih ERS so vključeni saldi sredstev Sysmin, katerih znesek je bil s Sklepom Odbora veleposlanikov AKP-ES št. 3/2000 določen na 410,926 milijona EUR. S Sklepom Sveta E410/2001 so ta sredstva vključena v načrtovanje programov za nacionalne okvirne dodelitve (del B) v okviru finančnega protokola k Sporazumu o partnerstvu AKP-ES.