

Úradný vestník

Európskej únie

C 274



Slovenské vydanie

Informácie a oznámenia

Zväzok 52

13. novembra 2009

| Číslo oznamu | Obsah | Strana |
|--------------|-------|--------|
|--------------|-------|--------|

IV *Informácie*

INFORMÁCIE INŠTITÚCIÍ A ORGÁNOV EURÓPSKEJ ÚNIE

Komisia

| | | |
|---------------|----------------------------------------------------------------------------------------------------------------------------------------------------------------|-----|
| 2009/C 274/01 | Konečná účtovná závierka siedmeho, ôsmeho, deviateho a desiateho Európskeho rozvojového fondu za finančný rok 2008 | 1 |
| 2009/C 274/02 | Vyhlásenie Dvora audítorov o vierohodnosti týkajúce sa siedmeho, ôsmeho, deviateho a desiateho Európskeho rozvojového fondu (ERF) za rozpočtový rok 2008 | 235 |

SK

Cena: 8,50 EUR

IV

(Informácie)

INFORMÁCIE INŠTITÚCIÍ A ORGÁNOV EURÓPSKEJ ÚNIE

KOMISIA

KONEČNÁ ÚČTOVNÁ ZÁVIERKA SIEDMEHO, ÔSMEHO, DEVIATEHO A DESIATEHO
EURÓPSKEHO ROZVOJOVÉHO FONDU ZA FINANČNÝ ROK 2008

(2009/C 274/01)

OBSAH

| | Stránka |
|---------------------------------------------------------------------|---------|
| VYHLÁSENIE K ÚČTOVNEJ ZÁVIERKE | 2 |
| 1. FINANČNÉ VÝKAZY EURÓPSKEHO ROZVOJOVÉHO FONDU A VYSVETLIVKY | 3 |
| 1.1. Hlavné udalosti a kľúčové body | 3 |
| 1.2. Finančné výkazy | 4 |
| 1.3. Poznámky k finančným výkazom | 20 |
| 2. SPRÁVA O FINANČNOM PLNENÍ | 35 |
| 2.1. Prostriedky pridelené k 31.12.2008 | 37 |
| 2.2. Súhrnné účty | 47 |
| 2.3. Stav podľa štátu a podľa nástroja | 59 |
| 2.4. Ďalšie informácie o správe prostriedkov | 61 |
| 3. FINANČNÉ INFORMÁCIE EIB | 65 |
| 3.1. Výkaz ziskov a strát investičnej facility | 65 |
| 3.2. Súvaha investičnej facility | 65 |
| 3.3. Výkaz peňažných tokov investičnej facility | 66 |
| 3.4. Výkaz zmien vlastného imania investičnej facility | 67 |
| 3.5. Poznámky k finančným výkazom investičnej facility | 67 |
| 4. PRÍLOHA – Stav podľa krajiny a podľa nástroja | 82 |

VYHLÁSENIE K ÚČTOVNEJ ZÁVIERKE

Týmto vyhlasujem, že ročná účtovná závierka 7., 8., 9. a 10. Európskeho rozvojového fondu za rok 2008 bola vypracovaná v súlade s hlavou VIII finančného nariadenia uplatniteľného na 10. Európsky rozvojový fond a s účtovnými zásadami, pravidlami a metódami stanovenými v prílohe k finančným výkazom.

Povoľujúci úradník a EIB predložili všetky údaje potrebné na zostavenie účtovnej závierky, ktorá poskytuje prehľad o aktívach a pasívach európskych rozvojových fondov a o plnení rozpočtu, a zároveň potvrdili hodnotnosť týchto údajov.

Týmto potvrdzujem, že na základe uvedených údajov a kontrol, ktoré som považoval za nevyhnutné na to, aby som účtovnú závierku mohol podpísať, som nadobudol dostatočné uistenie, že účtovná závierka poskytuje pravdivý a úplný obraz o finančnom stave európskych rozvojových fondov zo všetkých podstatných hľadísk.

(podpis)
Philippe TAVERNE
účtovník

1. FINANČNÉ VÝKAZY EURÓPSKEHO ROZVOJOVÉHO FONDU A VYSVETLIVKY

1.1. HLAVNÉ UDALOSTI A KĽÚČOVÉ BODY

Európsky rozvojový fond (ERF) je hlavným nástrojom poskytovania pomoci Spoločenstva na rozvojovú spoluprácu v afrických, karibských a tichomorských krajinách (AKT) a zámorských krajinách a územiach (ZKÚ). Rímska zmluva z roku 1957 ustanovila jeho založenie s cieľom poskytovať prostredníctvom neho finančnú a technickú pomoc pôvodne africkým krajinám, ktoré boli v tom čase ešte stále kolóniami a s ktorými boli niektoré členské štáty historicky prepojené.

Napriek tomu, že po žiadosti Európskeho parlamentu bola pre ERF od roku 1993 v rozpočte Spoločenstva vyčlenená osobitná položka, ERF ešte nie je zahrnutý do všeobecného rozpočtu Spoločenstva. Je financovaný členskými štátmi, má vlastné rozpočtové pravidlá a riadi ho osobitný výbor. V období rokov 2008 – 2013 bude geografická pomoc poskytovaná krajinám AKT a ZKÚ naďalej financovaná prevažne z ERF.

Každý ERF sa uzatvára na obdobie okolo piatich rokov. Od uzavretia prvého dohovoru o partnerstve v roku 1964, cykly ERF vo všeobecnosti nasledovali po cykloch dohôd/dohovorov o partnerstve. Dňa 1. júla 2008 nadobudol platnosť 10. ERF a bol uzavretý 9. ERF. Rozhodnutím Rady 2007/792/ES ⁽¹⁾ z 26. novembra 2007 sa ustanovilo prechodné obdobie na predĺženie 9. ERF od 1. januára 2008 do nadobudnutia platnosti 10. ERF. Každý ERF sa riadi príslušnými finančnými nariadeniami, ktoré ukladá povinnosť vypracovať finančné výkazy pre príslušný ERF. Z toho vyplýva, že pre časť každého ERF, ktorá je spravovaná Európskou komisiou, sa vypracováva samostatný finančný výkaz. Tieto finančné výkazy sa takisto predkladajú v súhrnnej podobe, ktorá poskytuje celkový pohľad na finančný stav zdrojov, za ktoré zodpovedá Európska komisia.

So zreteľom na jasné rozdelenie úloh stanovených v článku 2.2 finančného nariadenia uplatniteľného na 10. ERF ⁽²⁾ neboli finančné výkazy Komisie a Európskej investičnej banky, subjektov zodpovedných za správu zdrojov ERF, konsolidované v účtoch európskych spoločenstiev.

1.1.1. *Uzavretie 7. ERF*

Aby sa zjednodušil prechod účtovných záznamov ERF na novú aplikáciu ABAC FED, povolujúci úradník sa rozhodol k 31. augustu 2008 uzavrieť 7. ERF. Keďže právny základ pre uzavretie európskych rozvojových fondov neexistuje, zostatky a súvisiace zmluvy a rozhodnutia boli prevedené do 9. ERF v súlade s ustanoveniami 3. časti finančného nariadenia uplatniteľného na 9. ERF. Tento postup je odlišný od postupu použitého pri uzatváraní 6. ERF 31. júla 2006, kedy boli presunuté len zostatky.

Pre informáciu, súvaha 7. ERF ku dňu jeho uzavretia, 31. augustu, je uvedená v bode 1.2.

1.1.2. *Účtovná závierka*

Účtovná závierka za rok 2008 má tieto časti:

- finančné výkazy
- správy o finančnom plnení
- finančné výkazy a informácie poskytnuté Európskou investičnou bankou (EIB)

⁽¹⁾ Ú. v. EÚ L 320, 6.12.2007, s. 31.

⁽²⁾ Ú. v. EÚ L 78, 19.3.2008, s. 1.

1.2. FINANČNÉ VÝKAZY

SÚVAHA 8., 9. A 10. ERF

(v mil. EUR)

| | Poznámky | 31.12.2008 | 31.12.2007 |
|----------------------------------------------------------------|----------|-----------------|-----------------|
| OBEŽNÉ AKTÍVA | | | |
| Pohľadávky | 1 | 17,16 | 8,50 |
| Čisté predbežné financovanie | 2 | 917,85 | 955,52 |
| Ostatné obežné aktíva | 3 | - 6,32 | - 2,65 |
| Peňažné prostriedky a peňažné ekvivalenty | | 290,76 | 388,22 |
| <i>Bezpečnostné účty STABEX</i> | 5 | 87,98 | 99,61 |
| <i>Osobitné prostriedky pre Konžskú demokratickú republiku</i> | 6 | 1,75 | 3,36 |
| <i>Peňažné prostriedky na bankových účtoch</i> | 7 | 185,94 | 285,24 |
| <i>Bankové účty spolufinancovania</i> | 8 | 15,09 | 0,00 |
| Aktíva spolu | | 1 219,45 | 1 349,58 |
| OBEŽNÉ PASÍVA | | | |
| Závazky | 9 | 702,29 | 703,98 |
| Pasíva spolu | | 702,29 | 703,98 |
| Čisté aktíva | | 517,15 | 645,60 |
| FINANČNÉ PROSTRIEDKY A REZERVY | | | |
| Vyžiadaný kapitál | 10 | 17 079,17 | 25 019,17 |
| Výsledky hospodárenia prevedené z predchádzajúcich rokov | | - 15 784,30 | - 22 410,59 |
| Výsledok hospodárenia za rok | | - 3 029,96 | - 3 255,88 |
| Ostatné rezervy | 11 | 2 252,25 | 1 292,89 |
| Čisté aktíva | | 517,15 | 645,60 |

VÝKAZ VÝSLEDKU HOSPODÁRENIA 8., 9. A 10. ERF

(v mil. EUR)

| | Poznámky | Výdavky podľa hotovostného princípu za rok 2008 | Akruálne úpravy | Výdavky podľa akruálneho princípu za rok 2008 | Výdavky podľa akruálneho princípu za rok 2007 |
|--------------------------------------------------------------------|-----------|-------------------------------------------------|-----------------|-----------------------------------------------|-----------------------------------------------|
| PREVÁDZKOVÉ PRÍJMY (1) | 12 | 0,00 | 23,16 | 23,16 | 0,02 |
| Programovateľná pomoc | | 413,68 | 2,90 | 416,58 | 637,53 |
| Makroekonomická podpora | | 349,87 | - 5,65 | 344,23 | 426,59 |
| Sektorová politika | | 1 450,25 | - 62,77 | 1 387,48 | 1 148,85 |
| Projekty v rámci AKT | | 487,17 | 30,08 | 517,24 | 381,66 |
| Bonifikácia úrokov | | 1,77 | | 1,77 | 0,95 |
| Núdzová pomoc | | 181,95 | 5,67 | 187,62 | 154,81 |
| Pomoc pre utečencov | | 1,36 | 4,39 | 5,75 | - 5,58 |
| Rizikový kapitál | | 16,57 | | 16,57 | 57,81 |
| STABEX | | 24,54 | | 24,54 | 98,37 |
| Sysmin | | 7,24 | - 2,47 | 4,77 | 31,58 |
| Iné programy pomoci súvisiace s predchádzajúcimi ERF | | 29,57 | - 10,69 | 18,88 | 4,82 |
| Štrukturálna úprava | | 0,20 | - 0,13 | 0,07 | - 6,30 |
| Odpustenie dlhu – vysoko zadlžené chudobné krajiny a Svetová banka | | | - 1,07 | - 1,07 | 179,87 |
| Inštitucionálna podpora | | 16,10 | 19,56 | 35,65 | 30,41 |
| Kompenzačné príjmy z vývozu | | 40,78 | 1,24 | 42,01 | 83,91 |
| Prostriedky pre Konžskú demokratickú republiku | | - 1,67 | 3,22 | 1,56 | 17,25 |
| Prevádzkové výdavky | | 3 019,38 | - 15,71 | 3 003,67 | 3 242,52 |
| Administratívne a finančné výdavky | 13 | 83,09 | - 24,81 | 58,28 | 31,68 |
| Výdavky spolu/hotovostný princíp | 14 | 3 102,47 | | | |
| Akruálne úpravy | 15 | - 40,52 | | | - 0,34 |
| Výdavky spolu/akruálny princíp (2) | 16 | 3 061,95 | | 3 061,95 | 3 273,86 |
| PREBYTOK/(DEFICIT) Z PREVÁDZKOVEJ ČINNOSTI (1-2) | | - 3 061,95 | | - 3 038,79 | - 3 273,83 |
| Finančné príjmy | 17 | 12,66 | | 12,66 | 18,65 |
| Finančné výdavky | | - 0,02 | | - 0,02 | - 0,34 |
| Zníženie hodnoty pohľadávok | 1.4 | - 3,81 | | - 3,81 | - 0,35 |
| Prebytok/(deficit) z finančnej činnosti (3) | | 8,83 | | 8,83 | 17,96 |
| VÝSLEDOK HOSPODÁRENIA ZA ROK (1 - 2 + 3) | | - 3 053,11 | | - 3 029,96 | - 3 255,88 |

| | |
|-------------------------------------------------|-------------------|
| Výsledok hospodárenia za rok — 8., 9. a 10. ERF | - 3 029,96 |
| Výsledok hospodárenia za rok — 7. ERF | - 98,49 |
| VÝSLEDOK HOSPODÁRENIA ZA ROK SPOLU | - 3 128,45 |

VÝKAZ PEŇAŽNÝCH TOKOV 7., 8., 9. A 10. ERF

(v mil. EUR)

| | Poznámky | 31.12.2008 | 31.12.2007 |
|------------------------------------------------------------------------------------|------------|-------------------|-------------------|
| Výsledok hospodárenia za rok | | - 3 128,45 | - 3 255,88 |
| Straty zo zníženia hodnoty pohľadávok | 1.4 | 1,02 | 0,35 |
| Akruálne úpravy – prevádzkové príjmy | | - 23,15 | 2,88 |
| Akruálne úpravy – prevádzkové a administratívne výdavky | 15 | 20,15 | 399,89 |
| Akruálne úpravy – finančné výdavky | | 0,00 | 0,34 |
| Refundácia bankových poplatkov | | 0,00 | 0,02 |
| Zvýšenie pohľadávok spolufinancovania | 9 | 15,09 | 0,00 |
| Zníženie výnosov z úrokov | 1 | 1,60 | - 0,11 |
| Zvýšenie preddavkov na študijné štipendiá a ostatné obežné aktíva | 3 & 2 | 4,60 | 3,81 |
| Peňažné toky z prevádzkovej činnosti | | - 3 109,14 | - 2 848,69 |
| Príspevky od členských štátov | 9.1 & 10.1 | 3 022,34 | 2 886,76 |
| Peňažné toky z finančnej činnosti | | 3 022,34 | 2 886,76 |
| Čisté zvýšenie / (zníženie) peňažných prostriedkov a peňažných ekvivalentov | | - 86,79 | 38,07 |
| Peňažné prostriedky na bankových účtoch na začiatku obdobia | 7 | 285,24 | 96,48 |
| Bezpečnostné účty STABEX na začiatku obdobia | 5 | 99,61 | 191,60 |
| Osobitné prostriedky pre Konžskú demokratickú republiku na začiatku obdobia | 6 | 3,36 | 3,42 |
| Účet SWIFT na začiatku obdobia | 9.2 | - 8,92 | 49,73 |
| Peňažné prostriedky a peňažné ekvivalenty na začiatku obdobia | | 379,30 | 341,23 |
| Peňažné prostriedky na bankových účtoch na konci obdobia | 7 | 185,94 | 285,24 |
| Bezpečnostné účty STABEX na konci obdobia | 5 | 87,98 | 99,61 |
| Osobitné prostriedky pre Konžskú demokratickú republiku na konci obdobia | 6 | 1,75 | 3,36 |
| Bankové účty spolufinancovania na konci obdobia | 8 | 15,09 | 0,00 |
| Účet SWIFT na konci obdobia | 9.2 | 1,74 | - 8,92 |
| Peňažné prostriedky a peňažné ekvivalenty na konci obdobia | | 292,50 | 379,30 |

VÝKAZ ZMIEN V ČISTÝCH AKTÍVACH 7., 8., 9. A 10. ERF

(v mil. EUR)

| | Kapitál fondu | Nevyžiadané finančné prostriedky | Vyžiadaný kapitál | Kumulované rezervy | Ostatné rezervy | Čisté aktíva spolu |
|-----------------------------------|------------------|----------------------------------------|----------------------|-----------------------|--------------------|-----------------------|
| | (a) | (b) | (c)=(a)-(b) | (e) | (d) | (h)=(e)+(d)+(c) |
| Poznámky | 10 | 10 | 10 | | 11 | |
| Konečný zostatok 2006 | 42 999,15 | 13 099,15 | 29 900,00 | - 29 711,53 | 1 033,84 | 1 222,31 |
| Príspevky | | - 2 640,00 | 2 640,00 | | | 2 640,00 |
| Zvýšenie kapitálu | 40,17 | 1,00 | 39,17 | | | 39,17 |
| Prevody z predchádzajúcich ERF | | | | | | |
| Výsledok hospodárenia za rok | | | | - 3 255,88 | | - 3 255,88 |
| Uzavretie 6. ERF | - 7 560,00 | | - 7 560,00 | 7 300,94 | 259,06 | 0,00 |
| Konečný zostatok 2007 | 35 479,32 | 10 460,15 | 25 019,17 | - 25 666,46 | 1 292,89 | 645,60 |
| Príspevky | | - 3 000,00 | 3 000,00 | | | 3 000,00 |
| Zvýšenie kapitálu | 2,40 | 2,40 | | | | |
| Prevody z predchádzajúcich ERF | | | | | | |
| Výsledok hospodárenia za rok | | | | - 3 029,96 | | - 3 029,96 |
| Otvorenie 10. ERF | 21 152,00 | 21 152,00 | | | | |
| Uzavretie 7. ERF | - 10 940,00 | | - 10 940,00 | 9 882,16 | 959,36 | - 98,49 |
| Konečný zostatok 2008 | 45 693,72 | 28 614,55 | 17 079,17 | - 18 814,26 | 2 252,25 | 517,15 |

SÚVAHA 7. ERF

(v mil. EUR)

| | Poznámky | 31.8.2008 | 31.12.2007 |
|----------------------------------------------------------------|----------|-------------|---------------|
| OBEŽNÉ AKTÍVA | | | |
| Pohľadávky | 1 | 0,00 | 2,12 |
| Čisté predbežné financovanie | 2 | 0,00 | 75,36 |
| Ostatné obežné aktíva | 3 | 0,00 | 0,00 |
| Spojovacie účty | 4 | 0,00 | 242,23 |
| Peňažné prostriedky a peňažné ekvivalenty | | 0,00 | 0,00 |
| <i>Bezpečnostné účty STABEX</i> | 5 | 0,00 | 0,00 |
| <i>Osobitné prostriedky pre Konžskú demokratickú republiku</i> | 6 | 0,00 | 0,00 |
| <i>Peňažné prostriedky na bankových účtoch</i> | 7 | 0,00 | 0,00 |
| <i>Bankové účty spolufinancovania</i> | 8 | 0,00 | 0,00 |
| Aktíva spolu | | 0,00 | 319,70 |
| OBEŽNÉ PASÍVA | | | |
| Závazky | 9 | 0,00 | 19,59 |
| Pasíva spolu | | 0,00 | 19,59 |
| Čisté aktíva | | 0,00 | 300,11 |
| FINANČNÉ PROSTRIEDKY A REZERVY | | | |
| Vyžiadaný kapitál | 10 | 10 940,00 | 10 940,00 |
| Výsledky hospodárenia prevedené z predchádzajúcich rokov | | - 9 882,16 | - 9 715,19 |
| Výsledok hospodárenia za rok | | - 98,49 | - 166,97 |
| Ostatné rezervy | | - 959,36 | - 757,73 |
| Čisté aktíva | | 0,00 | 300,11 |

VÝKAZ VÝSLEDKU HOSPODÁRENIA 7. ERF

(v mil. EUR)

| | Poznámky | Výdavky podľa hotovostného princípu za rok 2008 | Akruálne úpravy | Výdavky podľa akruálneho princípu za rok 2008 | Výdavky podľa akruálneho princípu za rok 2007 |
|--------------------------------------------------------------------|-----------|-------------------------------------------------|-----------------|-----------------------------------------------|-----------------------------------------------|
| Prevádzkové príjmy (1) | 12 | 0,00 | 0,00 | 0,00 | 0,00 |
| Programovateľná pomoc | | 24,11 | 57,58 | 81,69 | 124,56 |
| Makroekonomická podpora | | 0,00 | 0,00 | 0,00 | 0,00 |
| Sektorová politika | | | 0,00 | 0,00 | 0,00 |
| Projekty v rámci AKT | | 0,00 | 0,00 | 0,00 | 0,00 |
| Bonifikácia úrokov | | 0,00 | 0,00 | 0,00 | - 0,49 |
| Núdzová pomoc | | - 0,01 | 0,14 | 0,13 | 0,28 |
| Pomoc pre utečencov | | - 0,02 | 0,64 | 0,62 | 0,28 |
| Rizikový kapitál | | 4,30 | 0,00 | 4,30 | 5,28 |
| STABEX | | 0,00 | 0,00 | 0,00 | 8,23 |
| Sysmin | | 12,46 | - 6,20 | 6,27 | 27,01 |
| Iné programy pomoci súvisiace s predchádzajúcimi ERF | | - 0,21 | 1,88 | 1,67 | 3,56 |
| Štrukturálna úprava | | - 0,02 | 6,62 | 6,60 | - 6,62 |
| Odpustenie dlhu – vysoko zadlžené chudobné krajiny a Svetová banka | | | 0,00 | 0,00 | 4,96 |
| Inštitucionálna podpora | | 0,00 | 0,00 | 0,00 | 0,00 |
| Kompenzačné príjmy z vývozu | | | 0,00 | 0,00 | 0,00 |
| Prostriedky pre Konžskú demokratickú republiku | | 0,00 | 0,00 | 0,00 | 0,00 |
| Prevádzkové výdavky | | 40,60 | 60,67 | 101,27 | 167,05 |
| | | | 0,00 | | |
| Administratívne a finančné výdavky | 13 | | 0,00 | 0,00 | 0,00 |
| Výdavky spolu/hotovostný princíp | 14 | 40,60 | | | |
| Akruálne úpravy | 15 | 60,67 | | 0,00 | 0,00 |
| Výdavky spolu/Akruálny princíp (2) | 16 | 101,27 | | 101,27 | 167,05 |
| PREBYTOK/(DEFICIT) Z PREVÁDZKOVEJ ČINNOSTI (1-2) | | - 101,27 | | - 101,27 | - 167,05 |
| Finančné príjmy | 17 | | | 0,00 | 0,00 |
| Finančné výdavky | | 0,00 | | 0,00 | 0,00 |
| Zníženie hodnoty pohľadávok | 1.4 | 2,79 | | 2,79 | 0,08 |
| Prebytok/(deficit) z finančnej činnosti (3) | | 2,79 | | 2,79 | 0,08 |
| VÝSLEDOK HOSPODÁRENIA ZA ROK (1-2+3) | | - 98,49 | | - 98,49 | - 166,97 |

SÚVAHA 8. ERF

(v mil. EUR)

| | Poznámky | 31.12.2008 | 31.12.2007 |
|----------------------------------------------------------------|----------|---------------|-----------------|
| OBEŽNÉ AKTÍVA | | | |
| Pohľadávky | 1 | 3,82 | 2,64 |
| Čisté predbežné financovanie | 2 | 93,40 | 126,98 |
| Ostatné obežné aktíva | 3 | | |
| Spojovacie účty | 4 | 859,14 | 1 235,68 |
| Peňažné prostriedky a peňažné ekvivalenty | | | |
| <i>Bezpečnostné účty STABEX</i> | 5 | | |
| <i>Osobitné prostriedky pre Konžskú demokratickú republiku</i> | 6 | | |
| <i>Peňažné prostriedky na bankových účtoch</i> | 7 | | |
| <i>Bankové účty spolufinancovania</i> | 8 | | |
| Aktíva spolu | | 956,37 | 1 365,30 |
| OBEŽNÉ PASÍVA | | | |
| Závazky | 9 | 94,06 | 124,35 |
| Pasíva spolu | | 94,06 | 124,35 |
| Čisté aktíva | | 862,31 | 1 240,94 |
| FINANČNÉ PROSTRIEDKY A REZERVY | | | |
| Vyžiadaný kapitál | 10 | 12 840,00 | 12 840,00 |
| Výsledky hospodárenia prevedené z predchádzajúcich rokov | | - 9 504,00 | - 8 724,21 |
| Výsledok hospodárenia za rok | | - 321,18 | - 779,79 |
| Ostatné rezervy | 11 | - 2 152,51 | - 2 095,06 |
| Čisté aktíva | | 862,31 | 1 240,94 |

VÝKAZ VÝSLEDKU HOSPODÁRENIA 8. ERF

(v mil. EUR)

| | Poznámky | Výdavky podľa hotovostného princípu za rok 2008 | Akruálne úpravy | Výdavky podľa akruálneho princípu za rok 2008 | Výdavky podľa akruálneho princípu za rok 2007 |
|-----------------------------------------------------------------------|-----------|----------------------------------------------------------|-----------------|--------------------------------------------------------|--------------------------------------------------------|
| Prevádzkové príjmy (1) | 12 | 0,00 | 4,17 | 4,17 | |
| Programovateľná pomoc | | 228,46 | 6,54 | 235,00 | 393,52 |
| Makroekonomická podpora | | 0,66 | - 0,94 | - 0,28 | 2,79 |
| Sektorová politika | | 11,58 | 3,82 | 15,40 | 20,95 |
| Projekty v rámci AKT | | | | | |
| Bonifikácia úrokov | | 1,77 | | 1,77 | 1,45 |
| Núdzová pomoc | | - 0,06 | | - 0,06 | - 0,15 |
| Pomoc pre utečencov | | 1,36 | 4,39 | 5,75 | - 5,86 |
| Rizikový kapitál | | 16,57 | | 16,57 | 52,52 |
| STABEX | | 24,54 | | 24,54 | 90,14 |
| Sysmin | | 7,24 | - 2,47 | 4,77 | 4,57 |
| Iné programy pomoci súvisiace s predchádzajúcimi ERF | | | | | |
| Štrukturálna úprava | | 0,20 | - 0,13 | 0,07 | 0,32 |
| Odpustenie dlhu – vysoko zadlžené chudobné krajiny a Svetová banka | | | - 1,07 | - 1,07 | 173,31 |
| Inštitucionálna podpora | | | | | |
| Kompenzačné príjmy z vývozu | | 29,77 | - 2,95 | 26,83 | 49,49 |
| Prostriedky pre Konžskú demokratickú republiku | | | | | |
| Prevádzkové výdavky | | 322,10 | 7,19 | 329,28 | 783,04 |
| Administratívne a finančné výdavky | 13 | 1,02 | - 0,18 | 0,84 | 1,95 |
| Výdavky spolu/hotovostný princíp | 14 | 323,12 | | | |
| Akruálne úpravy | 15 | 7,01 | | | |
| Výdavky spolu/akruálny princíp (2) | 16 | 330,13 | | 330,13 | 784,99 |
| PREBYTOK/(DEFICIT) Z PREVÁDZKOVEJ ČINNOSTI (1-2) | | - 330,13 | | - 325,95 | - 784,99 |
| Finančné príjmy | 17 | 4,03 | | 4,03 | 6,18 |
| Finančné výdavky | | | | | |
| Zníženie hodnoty pohľadávok | 1.4 | 0,74 | | 0,74 | - 0,97 |
| Prebytok/(deficit) z finančnej činnosti (3) | | 4,77 | | 4,77 | 5,20 |
| VÝSLEDOK HOSPODÁRENIA ZA ROK (1-2+3) | | - 325,36 | | - 321,18 | - 779,79 |

VÝKAZ ZMIEN V ČISTÝCH AKTÍVACH 8. ERF

(v mil. EUR)

| | Kapitál fondu | Nevyžiadané finančné prostriedky | Vyžiadaný kapitál | Kumulované rezervy | Ostatné rezervy | Čisté aktíva spolu |
|------------------------------|------------------|----------------------------------|-------------------|--------------------|-------------------|----------------------|
| | (a) | (b) | (c)=(a)-(b) | (e) | (d) | (h)= (e) + (d) + (c) |
| Poznámky | 10 | 10 | 10 | | 11 | |
| Konečný zostatok 2006 | 12 840,00 | 1 545,00 | 11 295,00 | - 8 724,21 | - 1 877,85 | 692,93 |
| Príspevky | | - 1 545,00 | 1 545,00 | | | 1 545,00 |
| Zvýšenie kapitálu | | | | | | |
| Prevody do 9. ERF | | | | | - 217,21 | - 217,21 |
| Výsledok hospodárenia za rok | | | | - 779,79 | | - 779,79 |
| Konečný zostatok 2007 | 12 840,00 | 0,00 | 12 840,00 | - 9 504,00 | - 2 095,06 | 1 240,94 |
| Príspevky | | | | | | |
| Zvýšenie kapitálu | | | | | | |
| Prevody do iných ERF | | | | | - 57,45 | - 57,45 |
| Výsledok hospodárenia za rok | | | | - 321,18 | | - 321,18 |
| Konečný zostatok 2008 | 12 840,00 | 0,00 | 12 840,00 | - 9 825,18 | - 2 152,51 | 862,31 |

SÚVAHA 9. ERF

(v mil. EUR)

| | Poznámky | 31.12.2008 | 31.12.2007 |
|----------------------------------------------------------------|----------|-----------------|-----------------|
| OBEŽNÉ AKTÍVA | | | |
| Pohľadávky | 1 | 13,33 | 3,75 |
| Čisté predbežné financovanie | 2 | 761,90 | 753,18 |
| Ostatné obežné aktíva | 3 | - 0,03 | - 2,65 |
| Peňažné prostriedky a peňažné ekvivalenty | | 12,92 | 388,22 |
| <i>Bezpečnostné účty STABEX</i> | 5 | | 99,61 |
| <i>Osobitné prostriedky pre Konžskú demokratickú republiku</i> | 6 | | 3,36 |
| <i>Peňažné prostriedky na bankových účtoch</i> | 7 | | 285,24 |
| <i>Bankové účty spolufinancovania</i> | 8 | 12,92 | 0,00 |
| Aktíva spolu | | 788,12 | 1 142,50 |
| OBEŽNÉ PASÍVA | | | |
| Závazky | 9 | 374,36 | 560,05 |
| Spojovacie účty | 4 | 837,33 | 1 477,90 |
| Pasíva spolu | | 1 211,69 | 2 037,95 |
| Čisté aktíva | | - 423,57 | - 895,45 |
| FINANČNÉ PROSTRIEDKY A REZERVY | | | |
| Vyžiadaný kapitál | 10 | 4 239,17 | 1 239,17 |
| Výsledky hospodárenia prevedené z predchádzajúcich rokov | | - 6 280,30 | - 3 971,18 |
| Výsledok hospodárenia za rok | | - 2 690,15 | - 2 309,12 |
| Ostatné rezervy | 11 | 4 307,72 | 4 145,68 |
| Čisté aktíva | | - 423,57 | - 895,45 |

VÝKAZ VÝSLEDKU HOSPODÁRENIA 9. ERF

(v mil. EUR)

| | Poznámky | Výdavky podľa hotovostného princípu za rok 2008 | Akruálne úpravy | Výdavky podľa akruálneho princípu za rok 2008 | Výdavky podľa akruálneho princípu za rok 2007 |
|-----------------------------------------------------------------------|-----------|----------------------------------------------------------|-----------------|--------------------------------------------------------|--------------------------------------------------------|
| Prevádzkové príjmy (1) | 12 | 0,00 | 18,98 | 18,98 | 0,02 |
| Programovateľná pomoc | | 143,42 | 11,35 | 154,77 | 119,44 |
| Makroekonomická podpora | | 349,21 | - 4,70 | 344,51 | 423,80 |
| Sektorová politika | | 1 438,67 | - 66,59 | 1 372,08 | 1 127,91 |
| Projekty v rámci AKT | | 468,97 | 48,28 | 517,24 | 381,66 |
| Bonifikácia úrokov | | | | | |
| Núdzová pomoc | | 182,01 | 5,67 | 187,68 | 154,68 |
| Pomoc pre utečencov | | | | | |
| Rizikový kapitál | | | | | |
| STABEX | | | | | |
| Sysmin | | | | | |
| Iné programy pomoci súvisiace s predchádzajúcimi ERF | | 29,57 | - 10,69 | 18,88 | 1,26 |
| Štrukturálna úprava | | | | | |
| Odpustenie dlhu – vysoko zadlžené chudobné krajiny a Svetová banka | | | | | 1,60 |
| Inštitucionálna podpora | | 16,10 | 19,56 | 35,65 | 30,41 |
| Kompenzačné príjmy z vývozu | | 11,00 | 4,19 | 15,19 | 34,42 |
| Prostriedky pre Konžskú demokratickú republiku | | - 1,67 | 3,22 | 1,56 | 17,25 |
| Prevádzkové výdavky | | 2 637,29 | 10,28 | 2 647,57 | 2 292,43 |
| Administratívne a finančné výdavky | 13 | 52,29 | 4,72 | 57,01 | 29,73 |
| Výdavky spolu/hotovostný princíp | 14 | 2 689,58 | 15,01 | | |
| Akruálne úpravy | 15 | 15,01 | | | - 0,34 |
| Výdavky spolu/akruálny princíp (2) | 16 | 2 704,58 | | 2 704,58 | 2 321,82 |
| PREBYTOK/(DEFICIT) Z PREVÁDZKOVEJ ČINNOSTI (1-2) | | - 2 704,58 | | - 2 685,60 | - 2 321,80 |
| Finančné príjmy | 17 | | | | 12,47 |
| Finančné výdavky | | | | | - 0,34 |
| Zníženie hodnoty pohľadávok | 1.4 | - 4,55 | | - 4,55 | 0,54 |
| Prebytok/(deficit) z finančnej činnosti (3) | | - 4,55 | | - 4,55 | 12,67 |
| VÝSLEDOK HOSPODÁRENIA ZA ROK (1-2+3) | | - 2 709,13 | | - 2 690,15 | - 2 309,12 |

VÝKAZ ZMIEN V ČISTÝCH AKTÍVACH 9. ERF

(v mil. EUR)

| | Kapitál fondu | Nevyžiadané finančné prostriedky | Vyžiadany kapitál | Kumulované rezervy | Ostatné rezervy | Čisté aktíva spolu |
|------------------------------|------------------|----------------------------------------|----------------------|-----------------------|--------------------|-------------------------|
| | (a) | (b) | (c)=(a)-(b) | (e) | (d) | (h)= (e) + (d) + (c) |
| Poznámky | 10 | 10 | 10 | | 11 | |
| Konečný zostatok 2006 | 11 659,15 | 11 554,15 | 105,00 | - 3 971,18 | 3 856,56 | - 9,62 |
| Príspevky | | - 1 095,00 | 1 095,00 | | | 1 095,00 |
| Zvýšenie kapitálu | 40,17 | 1,00 | 39,17 | | | 39,17 |
| Prevody z iných ERF | | | | | 289,12 | 289,12 |
| Výsledok hospodárenia za rok | | | | - 2 309,12 | | - 2 309,12 |
| Konečný zostatok 2007 | 11 699,32 | 10 460,15 | 1 239,17 | - 6 280,30 | 4 145,68 | - 895,45 |
| Príspevky | | - 3 000,00 | 3 000,00 | | | 3 000,00 |
| Zvýšenie kapitálu | | | | | | |
| Prevody z iných ERF | | | | | 162,04 | 162,04 |
| Výsledok hospodárenia za rok | | | | - 2 690,15 | | - 2 690,15 |
| Konečný zostatok 2008 | 11 699,32 | 7 460,15 | 4 239,17 | - 8 970,46 | 4 307,72 | - 423,57 |

SÚVAHA 10. ERF

(v mil. EUR)

| | Poznámky | 31.12.2008 |
|----------------------------------------------------------------|----------|---------------|
| OBEŽNÉ AKTÍVA | | |
| Pohľadávky | 1 | 0,00 |
| Čisté predbežné financovanie | 2 | 62,55 |
| Ostatné obežné aktíva | 3 | - 6,30 |
| Peňažné prostriedky a peňažné ekvivalenty | | 277,84 |
| <i>Bezpečnostné účty STABEX</i> | 5 | 87,98 |
| <i>Osobitné prostriedky pre Konžskú demokratickú republiku</i> | 6 | 1,75 |
| <i>Peňažné prostriedky na bankových účtoch</i> | 7 | 185,94 |
| <i>Bankové účty spolufinancovania</i> | 8 | 2,17 |
| Aktíva spolu | | 334,10 |
| OBEŽNÉ PASÍVA | | |
| Závazky | 9 | 233,87 |
| Spojovacie účty | 4 | 21,81 |
| Pasíva spolu | | 255,68 |
| Čisté aktíva | | 78,41 |
| FINANČNÉ PROSTRIEDKY A REZERVY | | |
| Vyžiadaný kapitál | 10 | 0,00 |
| Výsledky hospodárenia prevedené z predchádzajúcich rokov | | 0,00 |
| Výsledok hospodárenia za rok | | - 18,63 |
| Ostatné rezervy | 11 | 97,04 |
| Čisté aktíva | | 78,41 |

VÝKAZ VÝSLEDKU HOSPODÁRENIA 10. ERF

(v mil. EUR)

| | Poznámky | Výdavky podľa hotovostného princípu za rok 2008 | Akruálne úpravy | Výdavky podľa akruálneho princípu za rok 2008 |
|-----------------------------------------------------------------------|-----------|----------------------------------------------------------|-----------------|-----------------------------------------------------|
| Prevádzkové príjmy (1) | 12 | 0,00 | | 0,00 |
| Programovateľná pomoc | | 41,79 | - 14,98 | 26,81 |
| Makroekonomická podpora | | | | |
| Sektorová politika | | | | |
| Projekty v rámci AKT | | 18,20 | - 18,20 | |
| Bonifikácia úrokov | | | | |
| Núdzová pomoc | | | | |
| Pomoc pre utečencov | | | | |
| Rizikový kapitál | | | | |
| STABEX | | | | |
| Sysmin | | | | |
| Iné programy pomoci súvisiace s predchádzajúcimi ERF | | | | |
| Štrukturálna úprava | | | | |
| Odpustenie dlhu – vysoko zadlžené chudobné krajiny a Svetová banka | | | | |
| Inštitucionálna podpora | | | | |
| Kompenzačné príjmy z vývozu | | | | |
| Prostriedky pre Konžskú demokratickú republiku | | | | |
| Prevádzkové výdavky | | 59,99 | - 33,18 | 26,81 |
| Administratívne a finančné výdavky | 13 | 29,78 | - 29,35 | 0,43 |
| Výdavky spolu (hotovostný princíp) | 14 | 89,77 | | |
| Akruálne úpravy | 15 | - 62,54 | | |
| Výdavky spolu/akruálny princíp (2) | 16 | 27,24 | | 27,24 |
| PREBYTOK/(DEFICIT) Z PREVÁDZKOVEJ ČINNOSTI (1-2) | | - 27,23 | | - 27,23 |
| Finančné príjmy | 17 | 8,63 | | 8,63 |
| Finančné výdavky | | - 0,02 | | - 0,02 |
| Zníženie hodnoty pohľadávok | 1.4 | | | |
| Prebytok/(deficit) z finančnej činnosti (3) | | 8,61 | | 8,61 |
| VÝSLEDOK HOSPODÁRENIA ZA ROK (1-2+3) | | - 18,63 | | - 18,63 |

VÝKAZ ZMIEN V ČISTÝCH AKTÍVACH 10. ERF

(v mil. EUR)

| | Kapitál fondu | Nevyžiadané finančné prostriedky | Vyžiadaný kapitál | Kumulované rezervy | Ostatné rezervy | Čisté aktíva spolu |
|-------------------------------------|------------------|----------------------------------------|----------------------|-----------------------|--------------------|-------------------------|
| | (a) | (b) | (c)=(a)-(b) | (e) | (d) | (h)= (e) + (d) + (c) |
| Poznámky | 10 | 10 | 10 | | 11 | |
| Počiatočný zostatok 2008 | 21 152,00 | 21 152,00 | 0,00 | 0,00 | 0,00 | 0,00 |
| Príspevky | | | | | | |
| Zvýšenie kapitálu | 2,40 | 2,40 | | | | |
| Prevody z iných ERF | | | | | 97,04 | 97,04 |
| Výsledok hospodárenia za rok | | | | - 18,63 | | - 18,63 |
| Konečný zostatok 2008 | 21 154,40 | 21 154,40 | 0,00 | - 18,63 | 97,04 | 78,41 |

1.3. POZNÁMKY K FINANČNÝM VÝKAZOM

1.3.1. Účtovné postupy

1.3.1.1. Právne ustanovenia a finančné nariadenie

Finančné výkazy boli zostavené v súlade s finančným nariadením uplatniteľným na 10. Európsky rozvojový fond (ERF) ⁽¹⁾.

Príslušné dokumenty je potrebné predložiť Dvoru audítorov, ako sa stanovuje v článkoch 69, 70 a 71 finančného nariadenia uplatniteľného na 7. ERF ⁽²⁾, v článkoch 66, 67 a 68 finančného nariadenia uplatniteľného na 8. ERF ⁽³⁾, v článkoch 102 a 103 finančného nariadenia uplatniteľného na 9. ERF ⁽⁴⁾ a v článkoch 124 a 125 finančného nariadenia uplatniteľného na 10. ERF ⁽¹⁾. V článku 124 (10. ERF) sa stanovuje, že účtovník ERF pošle predbežnú účtovnú závierku Dvoru audítorov do 31. marca nasledujúceho roku. Dvor audítorov zasa pošle svoje pripomienky k tejto účtovnej závierke do 15. júna (článok 125). Na základe týchto pripomienok schváli Komisia konečnú účtovnú závierku do 31. júla a pošle ju Európskemu parlamentu, Rade a Dvoru audítorov. Účtovná závierka sa potom do 15. novembra uverejní v úradnom vestníku spolu s vyhlásením o vierohodnosti vydaným Dvorom audítorov v súvislosti s tou časťou zdrojov ERF, ktorú spravuje Komisia.

V súlade s ustanoveniami článku 121 finančného nariadenia uplatniteľného na 10. ERF sa finančné výkazy zostavujú podľa zásad akruálneho účtovníctva.

Účtovné informácie poskytnuté súčasným elektronickým účtovným systémom (OLAS) boli v náležitých prípadoch upravené, aby sa dospelo k údajom, ktoré sú v súlade so zásadami akruálneho účtovníctva. Povoľujúci úradník takisto poskytol dodatočné informácie o položkách príjmov a výdavkov. Od finančného roku 2009 bol zavedený nový účtovný systém s cieľom predkladať účty v súlade so zásadami akruálneho účtovníctva bez úprav.

Tieto finančné výkazy boli zostavené v súlade s účtovnými zásadami a metódami pre ERF, ktoré boli vypracované na základe medzinárodných účtovných štandardov pre verejný sektor (IPSAS) vydaných Výborom pre medzinárodné účtovné štandardy pre verejný sektor (IPSASB), resp. na základe medzinárodných štandardov finančného výkazníctva (IFRS) vydaných Výborom pre medzinárodné účtovné štandardy (IASB). Pravidlá oceňovania a účtovné metódy prijaté účtovníkom Európskeho rozvojového fondu sa uplatnili na tú časť zdrojov ERF, ktorú spravuje Európska komisia.

1.3.1.2. Účtovné zásady

Cieľom finančných výkazov je poskytnúť informácie o finančnom stave, výkonnosti a peňažných tokoch subjektu, ktoré sú užitočné pre široké spektrum používateľov. Pokiaľ ide o subjekt patriaci do verejného sektora, cieľom je skôr poskytnúť informácie užitočné pre rozhodovací proces a preukázať, že subjekt zodpovedne naskladal so zverenými prostriedkami.

Ak majú finančné výkazy poskytovať pravdivý a verný obraz, nielenže v nich musia byť uvedené náležité informácie týkajúce sa opisu povahy a rozsahu činností, vysvetlenie spôsoby ich financovania a uvedené konečné informácie o operáciách, ale musia byť spracované jasným a zrozumiteľným spôsobom tak, aby bolo možné porovnať jednotlivé finančné roky. Tento dokument bol vypracovaný v zmysle uvedených cieľov.

Účtovný systém Európskeho rozvojového fondu pozostáva zo všeobecných účtov a rozpočtových účtov. Tieto účty sú vedené v eurách za kalendárny rok. Rozpočtové účty poskytujú podrobný obraz o plnení rozpočtu. Založené sú na upravenom princípe hotovostného účtovníctva. Všeobecné účty umožňujú zostavenie finančných výkazov, pretože vykazujú všetky výdavky a príjmy za finančný rok na základe pravidiel akruálneho účtovníctva a sú určené na prezentáciu finančného stavu v podobe súvahy k 31. decembru.

⁽¹⁾ Ú. v. EÚ L 78, 19.3.2008, s. 1.

⁽²⁾ Ú. v. ES L 266, 21.9.1991, s. 1.

⁽³⁾ Ú. v. ES L 191, 7.7.1998, s. 53.

⁽⁴⁾ Ú. v. EÚ L 83, 1.4.2003, s. 1.

V článku 120 finančného nariadenia uplatniteľného na 10. ERF sú ustanovené účtovné zásady, ktoré sa majú uplatňovať pri zostavovaní finančných výkazov:

- kontinuita činnosti,
- obozretnosť,
- konzistentnosť účtovných metód,
- porovnateľnosť informácií,
- významnosť (závažnosť),
- zákaz kompenzácie,
- prednosť skutočnosti pred zdaním a
- akruálne účtovanie.

1.3.1.3. Základ pre zostavenie finančných výkazov

Finančné výkazy sa predkladajú v eurách, čo je funkčná a prezentačná mena európskych spoločenstiev, a sumy sú vyjadrené v miliónoch. Transakcie v cudzích menách sa prevádzajú na euro na základe výmenných kurzov platných v deň podkladových transakcií. Kurzové zisky a straty vyplývajúce z uskutočnenia transakcií v cudzej mene, ako aj z prepočtu peňažných aktív a pasív denominovaných v cudzej mene na základe výmenného kurzu platného ku koncu roka sa vykazujú vo výkaze výsledku hospodárenia.

Zostatky peňažných aktív a pasív denominovaných v cudzích menách sa na konci roka prepočítajú na euro na základe výmenných kurzov platných k 31. decembru:

| Výmenný kurz eura | |
|-------------------|------------|
| 31.12.2008 | 31.12.2007 |
| 0,9525 GBP | 0,7148 GBP |

Je možné, že hodnoty v tabuľkách sa kvôli zaokrúhľeniu nerovnajú konečnému výsledku.

V súlade so všeobecne uznávanými účtovnými zásadami zahŕňajú finančné výkazy sumy založené na odhadoch a predpokladoch manažmentu opierajúcich sa o najspoľahlivejšie dostupné údaje. Medzi významné odhady patria okrem iného rezervy pre budúce výdavky, finančné riziko pri pohľadávkach, časovo rozlíšené príjmy a výdavky. Skutočné výsledky sa môžu od týchto odhadov líšiť. Zmeny v odhadoch sa zaznamenávajú v období, počas ktorého sa zistili.

Súvaha

1.3.1.4. Pohľadávky

Pohľadávky sa vykazujú v pôvodnej hodnote zníženej o ich znehodnotenie. K zníženiu hodnoty pohľadávok dochádza vtedy, ak existujú objektívne dôkazy, že ERF nebude schopný zinkasovať všetky splatné sumy podľa pôvodných podmienok splatnosti. Výška zníženia predstavuje rozdiel medzi účtovnou hodnotou aktíva a jeho realizovateľnou hodnotou, teda súčasnou hodnotou očakávaných budúcich peňažných tokov diskontovaných trhovou úrokovou sadzbou pre podobných dlžníkov. Suma zníženia sa vyказuje vo výkaze výsledku hospodárenia. Vyказuje sa i všeobecné zníženie hodnoty vo výške 20 % ročne pri ešte nerealizovaných inkasných príkazoch, v prípade ktorých ešte nebolo vykonané osobitné zníženie hodnoty.

1.3.1.5. Sumy predbežného financovania

Predbežné financovanie je platba, ktorej účelom je poskytnúť príjemcovi peňažný preddavok, t. j. počiatočnú hotovosť. V priebehu obdobia, ktoré je stanovené v príslušnej dohode o predbežnom financovaní, môže byť preddavok rozdelený na niekoľko platieb. Počiatočná hotovosť alebo preddavok sa počas obdobia stanoveného v dohode použije na účel, na ktorý bol poskytnutý alebo sa vráti. Ak príjemcovi nevznikli dostatočné oprávnené výdavky, jeho povinnosťou je vrátiť celý preddavok poskytnutý v rámci predbežného financovania alebo jeho časť Európskemu rozvojovému fondu. Suma predbežného financovania sa zníži (úplne alebo čiastočne) schválením výšky oprávnených nákladov a vrátených súm.

Sumy predbežného financovania neuhradené na konci roka sa ocenia ako pôvodné sumy vyplatené príjemcovi, ktoré sú znížené o: všetky vrátené sumy, zúčtované oprávnené sumy a odhadované oprávnené sumy, ktoré ešte neboli na konci roku zúčtované.

Záruky spojené so sumami predbežného financovania sa považujú za „podmienené aktíva“ a ako také sa vo finančných výkazoch (IPSAS 19) neuvádzajú.

1.3.1.6. Peňažné prostriedky a peňažné ekvivalenty

Peňažné prostriedky a peňažné ekvivalenty zahŕňajú účty vedené finančnými inštitúciami v štátoch AKT a v ZKÚ a v členských štátoch.

Na účely vykázania peňažných tokov zahŕňajú peňažné prostriedky a peňažné ekvivalenty bežný účet súvisiaci so všeobecným rozpočtom EÚ, ktorý je v súvahe zaznamenaný pod záväzkami.

1.3.1.7. Záväzky

Značná časť záväzkov ERF nesúvisí s nákupom tovaru a služieb, ale predstavuje nevyplatené žiadosti o náhradu nákladov predložené príjemcami grantov či iných finančných prostriedkov. Po prijatí žiadosti o náhradu nákladov/žiadosti o platbu sa vykazujú ako záväzky na požadovanú sumu a po overení ich zodpovední pracovníci uznajú za oprávnené. V tejto fáze sa oceňujú v uznanej a oprávnenej hodnote.

Zásadným prvkom akruálneho účtovníctva je zabezpečiť, aby boli transakcie zaznamenané v tom účtovnom roku, ktorého sa týkajú. Tento princíp sa nazýva „cut-off“. Je potrebné ohodnotiť najmä oprávnené výdavky, ktoré vznikli príjmom finančných prostriedkov z ERF, ale ktoré ešte neboli ERF oznámené (časovo rozlíšené výdavky).

Podľa účtovných pravidiel európskych spoločenstiev sa transakcie a udalosti vykazujú vo finančných výkazoch za obdobie, ktorého sa týkajú. Na konci účtovného obdobia sa časovo rozlíšené výdavky vykazujú na základe odhadu zodpovedajúceho povinnosti na prevod aktív splatných v danom období (napr. úroveň plnenia zmlúv) a poskytnutého povolujúcim úradníkom.

Výkaz výsledku hospodárenia

1.3.1.8. Príjmy

Príjmy ERF zahŕňajú úroky plynúce z rôznych peňažných zostatkov na účtoch v komerčných bankách a z omeškaných platieb pohľadávok do ERF.

1.3.1.9. Výdavky

Výdavky sa vykazujú v období, v ktorom sa udalosti vedúce k príslušnej platbe uskutočnili, pokiaľ

- bola podpísaná zmluva, na základe ktorej sa platba povoľuje,
- príjemca splnil podmienky oprávnenosti, ak boli nejaké stanovené a
- dlžnú sumu je možné primeraným spôsobom odhadnúť, napríklad na základe faktúr zaslaných príjemcom, stupňa plnenia zmlúv atď.

Keďže výdavky delegácií Komisie sa vo výkazoch ERF nezaznamenávajú, pokiaľ nedôjde k ich schváleniu zo strany povolujuceho úradníka a účtovníka, všetky výdavky, ktoré na konci roku nie sú schválené, sa v súvahe uvedú ako „nepridelené výdavky“ v položke ostatné obežné aktíva.

Aby boli dodržané zásady akruálneho účtovníctva, údaje o výdavkoch podľa hotovostného princípu poskytované súčasným elektronickým účtovným systémom (OLAS) boli upravené na základe dodatočných informácií, ktoré poskytol povolujujúci úradník o predbežnom financovaní a vzniknutých výdavkoch.

Podsúvaha

1.3.1.10. Podmienené aktíva

Podmienené aktíva predstavujú možné aktíva, ktoré sú dôsledkom minulých udalostí a ktorých existencia bude potvrdená jedine tým, či v budúcnosti nastane, alebo nenastane jedna alebo viacero neistých udalostí, ktorých vznik nezávisí od európskych spoločenstiev. Údaje o podmienených aktívach sa uvedú vtedy, ak je pravdepodobné, že dôjde k prílevu zdrojov prinášajúcich ekonomický prospech alebo možných služieb.

Podmienené pohľadávky sa hodnotia nepretržite, aby sa zabezpečilo primerané odzrkadlenie vývoja vo finančných výkazoch. Ak je prílev zdrojov predstavujúcich ekonomický prospech alebo možné služby prakticky istý a hodnotu aktív možno spoľahlivo oceniť, aktíva a súvisiace príjmy sa vykazujú vo finančných výkazoch za obdobie, v ktorom došlo k zmene.

1.3.1.11. Záruky

Záruky predstavujú potenciálne aktíva alebo záväzky, ktoré sú dôsledkom minulých udalostí a ktorých existencia bude potvrdená tým, či vznikne, alebo nevznikne predmet záruky. Záruky sa teda kvalifikujú ako podmienené aktíva alebo pasíva. Záruka je vysporiadaná, ak predmet záruky prestane existovať. Záruka sa realizuje, ak sú splnené podmienky na vyžiadanie platby od ručiteľa.

1.3.2. **Poznámky k súvahe**

(1) POHLADÁVKY

Tabuľka 1

(v mil. EUR)

| Pohľadávky | Poznámky | 8. | 9. | 10. | Spolu k 31.12.2008 | Spolu k 31.12.2007 |
|-------------------------------|----------|-------------|--------------|-------------|-----------------------|-----------------------|
| Výnosy z úrokov – STABEX | 1.1 | | | – 0,01 | – 0,01 | 0,41 |
| Výnosy z úrokov – ostatné | 1.2 | | | 0,01 | 0,01 | 1,19 |
| Nerealizované inkasné príkazy | 1.3 | 4,17 | 18,98 | 0,00 | 23,15 | 11,88 |
| — Zníženie hodnoty pohľadávok | 1.4 | – 0,35 | – 5,65 | 0,00 | – 6,00 | – 4,98 |
| spolu | | 3,82 | 13,33 | 0,00 | 17,16 | 8,50 |

V súlade s ustanoveniami dohody z Cotonou sa výnosy z úrokov a zodpovedajúce pohľadávky pridelujú 10. ERF. Tieto finančné prostriedky sa môžu použiť v súlade s ustanoveniami článkov 1 a 6 vnútornej dohody uplatniteľnej na 10. ERF ⁽¹⁾. Jedinou výnimkou sú úroky z bezpečnostných účtov STABEX, ktoré sa pridelujú 8. ERF.

(1.1) Výnosy z úrokov – bezpečnostné účty STABEX

Táto suma predstavuje zinkasované úroky na bezpečnostných účtoch STABEX počas finančného roka 2008, za ktoré budú platby prijaté až v roku 2009. Tieto úroky sú majetkom príslušných prijímajúcich štátov.

(1.2) Výnosy z úrokov – ostatné

Táto suma predstavuje zinkasované úroky na účtoch Európskej banky a bežnom účte STABEX počas finančného roka 2008, za ktoré budú platby prijaté až v roku 2009.

(1.3) Nerealizované inkasné príkazy

Konečný zostatok inkasných príkazov predstavuje hodnotu inkasných príkazov vydaných, avšak nerealizovaných ku koncu roku.

Zostávajúce nerealizované inkasné príkazy súvisiace s predbežným financovaním predstavovali k 31. decembru 2007 sumu 21,21 mil. EUR. Z tejto sumy nebolo 9,33 mil. EUR zahrnutých do účtovnej závierky za rok 2007. V roku 2008 boli účtovné záznamy ERF aktualizované. Úprava predstavuje zvýšenie pohľadávok a zodpovedajúce zníženie predbežného financovania, a preto sa nedotkla výšky čistých aktív.

Zmeny, pokiaľ ide o nerealizované inkasné príkazy, sú rozvedené podrobne v tejto tabuľke.

Tabuľka 1.3

(v mil. EUR)

| | 8. ERF | 9. ERF | Spolu |
|---------------------------------------------------|-------------|--------------|--------------|
| Nerealizované inkasné príkazy k 31.12.2007 | 6,96 | 14,25 | 21,21 |
| Inkasné príkazy vydané v r. 2008 | 27,39 | 52,17 | 79,56 |
| Inkasné príkazy uzavreté v r. 2008 | - 30,19 | - 47,00 | - 77,18 |
| Zaplatené | - 27,54 | - 35,90 | - 63,45 |
| Odpustené (čl. 73 nar. o rozp. prav.) | - 1,06 | - 1,63 | - 2,69 |
| Zrušené | - 0,62 | - 0,92 | - 1,54 |
| Vyrovnané | - 0,96 | - 8,54 | - 9,51 |
| Precenenia | 0,00 | - 0,43 | - 0,43 |
| Nerealizované inkasné príkazy k 31.12.2008 | 4,17 | 18,98 | 23,15 |

(1.4) Zníženie hodnoty pohľadávok

V súlade s IPSAS 19 účtovník vytvoril rezervu na straty zo zníženia hodnoty pohľadávok na základe dvoch premenných:

- doby trvania dlhu, pričom sa uplatnila rezerva vo výške 20 % hodnoty vyjadrenej v eurách za každý rok, v ktorom dlh nie je splatený a
- vyhodnotenie rizika nezaplatenia dlhu, v spolupráci s povolojúcim úradníkom.

⁽¹⁾ Ú. v. EÚ L 247, 9.9.2006, s. 32.

Tabuľka 1.4

(v mil. EUR)

| Zníženie hodnoty pohľadávok | 7. ERF | 8. ERF | 9. ERF | Spolu |
|-----------------------------|--------|--------|--------|-------------|
| Zostatok k 31.12.2008 | | 0,35 | 5,65 | 6,00 |
| Zostatok k 31.12.2007 | 2,79 | 1,09 | 1,10 | 4,98 |
| Zvýšenie (zníženie) | - 2,79 | - 0,74 | 4,55 | 1,02 |

(2) ČISTÉ PREDBEŽNÉ FINANCOVANIE

V súlade so zásadami akruálneho účtovníctva sa preddavky uskutočnené ERF klasifikujú ako aktíva. Povoľujúci úradník poskytol údaje o neuhradených platbách predbežného financovania (pozri tabuľku 2.1). Predbežné financovanie sa predkladá v čistej hodnote bez neuskutočnených inkasných príkazov na preddavky a odhadovaných súm ešte neuhradených na konci roka.

V roku 2008 sa vykazovanie nerealizovaných inkasných príkazov zmenilo. Neuhradené sumy sú teraz zahrnuté do položky predbežné financovanie (brutto).

Tabuľka 2

(v mil. EUR)

| Čisté predbežné financovanie | Poznámky | 8. ERF | 9. ERF | 10. ERF | Spolu 31.12.2008 | Spolu 31.12.2007 |
|-----------------------------------------------------|----------|--------------|---------------|--------------|---------------------|---------------------|
| Predbežné financovanie (brutto) | 2.1 | 244,54 | 2 377,17 | 63,77 | 2 685,48 | 2 766,52 |
| Preddavky súvisiace so správou študijných štipendií | 2.2 | 0,00 | 0,45 | 0,00 | 0,45 | 1,38 |
| — Odhadované zúčtovanie predbežného financovania | 2.3 | - 151,14 | - 1 615,72 | - 1,22 | - 1 768,08 | - 1 800,51 |
| — Nerealizované inkasné príkazy (2007) | 1.3 | | | 0,00 | 0,00 | - 11,88 |
| Spolu | | 93,40 | 761,90 | 62,55 | 917,85 | 955,52 |

(2.1) Predbežné financovanie (brutto)

Mnoho zmlúv stanovuje vyplatenie preddavkov pred začatím prác, dodaním tovaru alebo poskytnutím služieb. V niektorých prípadoch rozvrhy platieb v zmluvách počítajú s platbami na základe správ o pokroku. Predbežné financovanie sa spravidla vypláca v príslušnej mene krajiny alebo územia, kde sa projekt realizuje.

V nasledujúcej tabuľke je uvedený súhrn neuhradených platieb predbežného financovania (okrem programov štrukturálnych úprav a programov priamej rozpočtovej podpory), ktoré sa nachádzali v účtoch povolujujúceho úradníka na konci roka. Pri prepočte na euro sa použil oficiálny výmenný kurz platný k 31. decembru.

Tabuľka 2.1

(v mil. EUR)

| Predbežné financovanie (brutto) | 7. ERF | 8. ERF | 9. ERF | 10. ERF | Spolu |
|---------------------------------|-----------------|-----------------|---------------|--------------|-----------------|
| Spolu k 31.12.2008 | | 244,54 | 2 377,17 | 63,77 | 2 685,48 |
| Spolu k 31.12.2007 | 152,34 | 383,89 | 2 230,29 | | 2 766,52 |
| Zvýšenie (zníženie) | - 152,34 | - 139,35 | 146,88 | 63,77 | - 81,04 |

(2.2) Preddavky súvisiace so správou študijných štipendií

Suma zodpovedá preddavkom vyplateným externým orgánom na účely správy študijných štipendií.

(2.3) Odhadované zúčtovanie predbežného financovania

Táto suma predstavuje povolojúcim úradníkom vypočítané časovo rozlíšené výdavky zodpovedajúce sume oprávnených nákladov, ktoré vynaložili, ale ešte nevykázali príjemcovia neuhradených platieb predbežného financovania na konci roka. Tieto sumy sa vo výkaze výsledku hospodárenia zapisujú ako výdavky a ich klasifikácia sa zmenila zo záväzkov na predbežné financovanie.

(3) OSTATNÉ OBEŽNÉ AKTÍVA

Táto suma zahŕňa všetky platby/príjmy, ktoré dosiaľ neboli s konečnou platnosťou pridelené na príslušné projekty ani uvedené vo výkaze výsledku hospodárenia.

Tabuľka 3

(v mil. EUR)

| Ostatné obežné aktíva | 9. ERF | 10. ERF | Spolu k 31.12.2008 | Spolu k 31.12.2007 |
|-----------------------|---------------|---------------|-----------------------|--------------------|
| Nepridelené výdavky | - 0,03 | | - 0,03 | 1,19 |
| Nepridelené príjmy | | - 6,47 | - 6,47 | - 4,55 |
| Čiastočné kompenzácie | | 0,17 | 0,17 | 0,70 |
| Spolu | - 0,03 | - 6,30 | - 6,32 | - 2,65 |

(4) SPOJOVACIE ÚČTY

V záujme efektívnosti je pre všetky realizované ERF zriadená len jedna pokladnica. Preto sa medzi rôznymi ERF uskutočňujú operácie, ktoré sú medzi rôznymi súvahami vyrovnávané na spojovacích účtoch.

Tabuľka 4

(v mil. EUR)

| Spojovacie účty | 8. ERF | 9. ERF | 10. ERF | Spolu k 31.12.2008 | Spolu k 31.12.2007 |
|-----------------|---------------|-----------------|----------------|-----------------------|-----------------------|
| Do/zo 6. ERF | - 2 065,45 | - 213,85 | | - 2 279,31 | 0,00 |
| Do/zo 7. ERF | | 2 279,31 | | 2 279,31 | 2 037,08 |
| Do/z 8. ERF | | - 3 075,80 | 151,21 | - 2 924,60 | - 3 301,13 |
| Do/z 9. ERF | 3 075,80 | | - 173,02 | 2 902,79 | 1 264,05 |
| Do/z 10. ERF | - 151,21 | 173,02 | | 21,81 | 0,00 |
| Spolu | 859,14 | - 837,33 | - 21,81 | 0,00 | 0,00 |

(5) BEZPEČNOSTNÉ ÚČTY STABEX

STABEX je skratka kompenzačnej finančnej schémy Európskej komisie, ktorá je určená na stabilizáciu príjmov z vývozu krajín AKT. Po prvýkrát bola zavedená v prvom dohovore z Lomé (1975) s cieľom zmierniť negatívne účinky instability príjmov z vývozu poľnohospodárskych produktov.

Zostatok na bezpečnostných účtoch STABEX predstavuje celkové disponibilné prostriedky STABEX, ktoré budú v budúcnosti prevedené na príslušný prijímajúci štát AKT. Tento zostatok sa pridelil 10. ERF.

Tabuľka 5

(v mil. EUR)

| Bezpečnostné účty STABEX | Zostatok k 31.12.2007 | Prevody z bežného účtu STABEX | Úroky | Platby | Zostatok k 31.12.2008 |
|---------------------------|--------------------------|----------------------------------|-------------|----------------|--------------------------|
| BENIN | 0,05 | | 0,00 | | 0,05 |
| BURKINA FASO | 0,01 | | 0,00 | | 0,01 |
| BURUNDI | 0,68 | | 0,07 | | 0,75 |
| KAMERUN | 0,02 | | 0,00 | - 0,02 | 0,00 |
| KOMORY | 0,06 | | 0,00 | | 0,06 |
| DOMINIKA | 0,08 | | 0,00 | | 0,08 |
| ETIÓPIA | 0,96 | | 0,04 | | 1,01 |
| GAMBIA | 1,07 | | 0,05 | | 1,12 |
| GRENADA | 0,35 | | 0,02 | | 0,36 |
| GUINEA-BISSAU | 0,35 | | 0,01 | - 0,37 | 0,00 |
| POBREŽIE SLONOVINY | 1,57 | | 0,07 | | 1,64 |
| JAMAJKA | 0,62 | | 0,03 | | 0,65 |
| MADAGASKAR | 0,68 | | 0,03 | | 0,71 |
| MALAWI | 0,97 | | 0,04 | | 1,02 |
| MAURITÁNIA | 0,38 | | 0,06 | | 0,44 |
| PAPUA-NOVÁ GUINEA | 0,70 | | 0,03 | | 0,73 |
| RWANDA | 6,12 | | 0,27 | | 6,39 |
| SENEGAL | 10,74 | | 0,24 | - 10,10 | 0,88 |
| SIERRA LEONE | 0,07 | | 0,01 | - 0,08 | 0,00 |
| SVÄTÁ LUCIA | 14,60 | | 0,63 | | 15,24 |
| ŠALAMÚNOVE OSTROVY | 0,00 | | 0,00 | | 0,00 |
| SUDÁN | 48,62 | | 2,10 | - 2,05 | 48,67 |
| SVÄTÝ VINCENT A GRENADÍNY | 4,21 | | 0,18 | | 4,40 |
| TANZÁNIA | 3,56 | | 0,14 | - 3,70 | 0,00 |
| TOGO | 0,00 | 8,47 | 0,29 | - 8,47 | 0,29 |
| TONGA | 0,09 | | 0,00 | | 0,10 |
| UGANDA | 0,00 | | 0,00 | 0,24 | 0,25 |
| ZIMBABWE | 3,01 | | 0,13 | | 3,15 |
| STABEX Spolu | 99,61 | 8,47 | 4,45 | - 24,54 | 87,98 |

Prijímajúce štáty AKT vlastnia okrem uvedených prostriedkov ešte ďalšie prostriedky STABEX. Komisia a prijímajúci štát (AKT) sa dohodnú na spôsobe využívania prostriedkov STABEX a následne obe strany podpíšu dohovor o prevode. V súlade s ustanoveniami článku 211 dohovoru z Lomé IV ⁽¹⁾ (revidované znenie) sa prostriedky prevedú na úročený bezpečnostný účet s dvoma podpisovými právami (úradník Komisie a prijímajúci štát) otvorený v mene štátu AKT. Prostriedky zostávajú na týchto bezpečnostných účtoch pokiaľ sa v súlade s RVP (rámec vzájomných povinností) nepovolí ich prevod na projekt. Úradník Komisie si ponechá podpisové právo k účtu, aby sa zabezpečilo riadne vyplácanie prostriedkov. Prostriedky nachádzajúce sa na účtoch s dvoma podpisovými právami sú vo vlastníctve štátu AKT, a preto nie sú v ročných účtovných závierkach ERF zapísané medzi aktívami. Prevody prostriedkov na tieto účty sa zaznamenávajú ako platby STABEX. Podrobnosti týkajúce sa týchto účtov sú uvedené vo výročnej správe o finančnom riadení ERF ⁽²⁾.

⁽¹⁾ Ú. v. ES L 156, 29.5.1998, s. 3.

⁽²⁾ Článok 118 finančného nariadenia uplatniteľného na 10.ERF.

V roku 2008 bola na základe pokynov vydaných povoliujúcim úradníkom poskytnutá štátu Togo suma 8,47 mil. EUR prostredníctvom prevodu z bežného účtu STABEX na bezpečnostný účet s dvoma podpisovými právkami (pozri poznámku 7.4).

(6) OSOBITNÉ PROSTRIEDKY PRE KONŽSKÚ DEMOKRATICKÚ REPUBLIKU

Tento zostatok predstavuje sumy k dispozícii pre Konžskú demokratickú republiku v súlade s ustanoveniami rozhodnutia Rady 2003/583/ES ⁽¹⁾.

Tabuľka 6

(v mil. EUR)

| | 10. ERF | Zostatok k 31.12.2008 | Zostatok k 31.12.2007 |
|---------------------------------------------------------|-------------|-----------------------|-----------------------|
| Osobitné prostriedky pre Konžskú demokratickú republiku | 1,75 | 1,75 | 3,36 |
| Spolu | 1,75 | 1,75 | 3,36 |

(7) PEŇAŽNÉ PROSTRIEDKY NA BANKOVÝCH ÚČTOCH

V súlade s článkom 153 finančného nariadenia uplatniteľného na 10. ERF sú pokladničné účty uvedené v súvahe 10. ERF.

Tabuľka 7

(v mil. EUR)

| Peňažné prostriedky na bankových účtoch | Poznámky | 10. ERF | Zostatok k 31.12.2008 | Zostatok k 31.12.2007 |
|-----------------------------------------|----------|---------------|-----------------------|-----------------------|
| Pokladničné účty | 7.1 | 133,98 | 133,98 | 208,09 |
| Miestni platobní agenti | 7.2 | 20,24 | 20,24 | 54,67 |
| Európski platobní agenti | 7.3 | 31,71 | 31,71 | 13,06 |
| Bežný účet STABEX | 7.4 | 0,00 | 0,00 | 8,47 |
| Peniaze na ceste | | 0,00 | 0,00 | 0,95 |
| Spolu | | 185,94 | 185,94 | 285,24 |

(7.1) Pokladničné účty

Sú to účty vedené v centrálnych bankách členských štátov, na ktoré sa uhrádzajú príspevky do ERF. Účtovník vykoná prevody z týchto účtov európskym platobným agentom.

(7.2) Miestni platobní agenti

Sú to sumy uložené na bankových účtoch v rámci štátov AKT a ZKÚ používané na realizáciu platieb v miestnej mene v rámci prijímajúceho štátu. Účty sa vo všeobecnosti vedú v eurách, môžu sa však viesť aj v mene niektorého členského štátu Spoločenstva.

(7.3) Európski platobní agenti

Tieto účty sa vedú v obchodných bankách zriadených v členských štátoch EÚ-15 a v EIB. Účty sa vedú v eurách a používajú sa na realizáciu platieb príjmom v rámci Únie, ako aj mimo nej. Platby sa vo všeobecnosti realizujú v eurách, môžu sa však uskutočniť aj v iných menách. Tieto prostriedky sa takisto používajú na doplnenie účtov miestnych platobných agentov a spojovacieho účtu v rámci všeobecného rozpočtu EÚ.

(1) Ú. v. EÚ L 198, 6.8.2003, s. 8.

(7.4) Bežný účet STABEX

V roku 2008 bol na základe pokynov vydaných povolučím úradníkom poskytnutý štátu Togo zostatok z roku 2007 prostredníctvom prevodu na bezpečnostný účet s dvoma podpisovými právmi.

(8) BANKOVÉ ÚČTY SPOLUFINANCOVANIA

Na týchto účtoch zostali prostriedky, ktoré vyplývajú zo starých dohôd o spolufinancovaní. Tieto účty sú v účtovnej závierke zaznamenané po prvýkrát. Sú to účty vo vlastníctve dotknutých členských štátov, čiže zodpovedajúca suma je zaznamenaná ako záväzok (pozri poznámku 9.3). Nemajú preto dosah na čisté aktíva. Zodpovedajúca suma spolufinancovania k 31. decembru 2007 predstavovala 30,91 mil. EUR.

Nové spolufinancovanie 10. ERF zo strany Dánska (pozri poznámku 10) bude používať štandardnú pokladničnú štruktúru ERF bez osobitne pridelených bankových účtov.

Tabuľka 8

(v mil. EUR)

| | 9. ERF | 10. ERF | Zostatok k 31.12.2008 | Zostatok k 31.12.2007 |
|--------------------------------|--------------|-------------|-----------------------|-----------------------|
| Bankové účty spolufinancovania | 12,92 | 2,17 | 15,09 | 0,00 |
| Spolu | 12,92 | 2,17 | 15,09 | 0,00 |

(9) ZÁVÄZKY

Tabuľka 9

(v mil. EUR)

| Závazky | Poznámky | 8. ERF | 9. ERF | 10. ERF | Spolu k 31.12.2008 | Spolu k 31.12.2007 |
|-----------------------------------------------------------|----------|--------------|---------------|---------------|--------------------|--------------------|
| Výnosy budúcich období | 9.1 | | | 233,43 | 233,43 | 211,08 |
| Spojovací účet v rámci všeobecného rozpočtu EÚ – SWIFT | 9.2 | | | -1,74 | -1,74 | 8,92 |
| Sumy zo spolufinancovania splatné členským štátom | 9.3 | | 12,92 | 2,17 | 15,09 | 0,00 |
| Časovo rozlíšené výdavky | | 94,06 | 361,44 | 0,01 | 455,51 | 483,98 |
| <i>Dosiaľ nepotvrdená oprávnenosť a neuzavreté platby</i> | 9.4 | 28,74 | 81,33 | 0,00 | 110,08 | 197,07 |
| <i>Očakávané faktúry</i> | 9.5 | 216,45 | 1 895,83 | 1,24 | 2 113,52 | 2 087,42 |
| — <i>Odhadované zúčtovanie predbežného financovania</i> | 2.3 | -151,14 | -1 615,72 | -1,22 | -1 768,08 | -1 800,51 |
| Spolu | | 94,06 | 374,36 | 233,87 | 702,29 | 703,98 |

(9.1) Výnosy budúcich období

Tabuľka 9.1

(v mil. EUR)

| Príspevky prijaté vopred | Zostatok k 31.12.2008 | Zostatok k 31.12.2007 |
|--------------------------|-----------------------|-----------------------|
| Írsko | 2,74 | 1,00 |
| Spojené kráľovstvo | 222,08 | 208,09 |
| Fínsko | 8,61 | 2,00 |
| Spolu | 233,43 | 211,08 |

(9.2) Spojovací účet v rámci všeobecného rozpočtu EÚ – SWIFT

Od začiatku finančného roku 2005 sa platby určené príjmom v rámci Únie vykonávajú prostredníctvom SWIFT-u cez všeobecný rozpočet Európskej únie. Na tento účel sa otvoril bežný účet. Tento účet je vo výkaze peňažných tokov uvedený ako peňažný ekvivalent. Účet bude uzavretý od roku 2009, odkedy sa platby ERF budú realizovať priamo cez SWIFT ERF.

(9.3) Sumy zo spolufinancovania splatné členskými štátmi

Spolufinancovanie zo strany Talianska v rámci 9. ERF stále prebieha. Bankové účty 10. ERF sa týkajú starého spolufinancovania. Tieto prostriedky sa vrátia dotknutým členským štátom na základe pokynov, ktoré vydá povolujujúci úradník. Pozri tiež poznámku 8. Tieto účty sú v účtovnej závierke zaznamenané po prvýkrát; zodpovedajúca suma spolufinancovania k 31. decembru 2007 predstavovala 30,91 mil. EUR.

Časovo rozlíšené výdavky

Účtovné informácie poskytnuté súčasným elektronickým účtovným systémom (OLAS) boli upravené, aby sa dospelo k údajom, ktoré sú v súlade so zásadami aktuálneho účtovníctva. Povolujujúci úradník poskytol dodatočné informácie. Časovo rozlíšené výdavky zahŕňajú dosiaľ nepotvrdenú oprávnenosť a odhad výšky očakávaných faktúr vychádzajúci z toho, ako sa pokročilo v realizácii projektov.

V roku 2007 sa upravila metodika na určenie časovo rozlíšených výdavkov tak, aby zahŕňala typ zmluvy.

(9.4) Dosiaľ nepotvrdená oprávnenosť a neuzavreté platby

Ide o faktúry, ktoré boli doručené pred koncom finančného roka 2008, avšak ktoré ešte neboli pred uzavretím roka analyzované, alebo v súvislosti s ktorými neboli schválené žiadne platby. Sumy zaznamenané na účtoch povolujujúceho úradníka sú uvedené v tejto tabuľke.

Tabuľka 9.4

(v mil. EUR)

| Dosiaľ nepotvrdená oprávnenosť a neuzavreté platby | 7. ERF | 8. ERF | 9. ERF | 10. ERF | Spolu |
|----------------------------------------------------|---------------|----------------|----------------|-------------|----------------|
| Spolu k 31.12.2008 | | 28,74 | 81,33 | 0,00 | 110,08 |
| Spolu k 31.12.2007 | 7,97 | 45,86 | 143,24 | | 197,07 |
| Zvýšenie (zníženie) | - 7,97 | - 17,11 | - 61,90 | 0,00 | - 86,99 |

(9.5) Očakávané faktúry

Tieto sumy odrážajú výdavky, ktoré boli vynaložené avšak dosiaľ neboli fakturované. Sumy odhadnuté povolujujúcim úradníkom sú uvedené v nasledujúcej tabuľke.

Na začiatku roka 2009 Komisia začala s pomocou nezávislej audítorskej spoločnosti s realizáciou podrobnej analýzy metodiky a rozličných hypotéz, o ktoré sa opiera tvorba rezerv. Na základe odporúčaní prebieha v súčasnosti posudzovanie upravenej verzie metodiky, ktorá by mohla byť zahrnutá do účtovnej závierky za rok 2009.

Tabuľka 9,5

(v mil. EUR)

| Očakávané faktúry | 7. ERF | 8. ERF | 9. ERF | 10. ERF | Spolu |
|----------------------------|----------------|-----------------|---------------|-------------|-----------------|
| Spolu k 31.12.2008 | | 216,45 | 1 895,83 | 1,24 | 2 113,52 |
| Spolu k 31.12.2007 | 83,69 | 331,69 | 1 672,04 | | 2 087,42 |
| Zvýšenie (zníženie) | - 83,69 | - 115,23 | 223,78 | 1,24 | 26,10 |

Finančné prostriedky a rezervy

(10) VYŽIADANÝ KAPITÁL

Tabuľka 10

(v mil. EUR)

| | 7. ERF | 8. ERF | 9. ERF | 10. ERF | ERF Spolu |
|--------------------------------------|------------------|------------------|-----------------|-------------|------------------|
| Kapitál 2008 | | | | | |
| Kapitál fondu (a) | 0,00 | 12 840,00 | 11 699,32 | 21 154,40 | 45 693,72 |
| Nevyžiadané finančné prostriedky (b) | 0,00 | 0,00 | 7 460,15 | 21 154,40 | 28 614,55 |
| Vyžiadaný kapitál (a) – (b) | 0,00 | 12 840,00 | 4 239,17 | 0,00 | 17 079,17 |
| Kapitál 2007 | | | | | |
| Kapitál fondu (a) | 10 940,00 | 12 840,00 | 11 699,32 | | 35 479,32 |
| Nevyžiadané finančné prostriedky (b) | 0,00 | 0,00 | 10 460,15 | | 10 460,15 |
| Vyžiadaný kapitál (a) – (b) | 10 940,00 | 12 840,00 | 1 239,17 | 0,00 | 25 019,17 |

Kapitál fondu predstavuje celkovú sumu, ktorú majú členské štáty vložiť do príslušného fondu ERF podľa ustanovení danej internej dohody ⁽¹⁾ medzi členskými štátmi a prijímajúcimi štátmi AKT a ZKÚ.

Počiatočné pridelené prostriedky pre 9. ERF, ktoré pôvodne dosahovali výšku 10 555,15 mil. EUR, boli v roku 2004 zvýšené o sumu 105,00 mil. EUR, ktorú EIB uvoľnila v súlade s ustanoveniami rozhodnutia Rady 2003/583/ES. Toto dodatočné pridelenie prostriedkov je určené na uskutočnenie operácií v Konžskej demokratickej republike.

V článku 2 ods. 2 internej dohody pre 9. ERF je stanovená rezerva 1 000,00 mil. EUR, pričom táto suma bola v rokoch 2004 až 2007 uvoľnená na základe rôznych rozhodnutí Rady ⁽²⁾. Po rozhodnutí spoločnej Rady AKT/EÚ z 25. mája 2007 ⁽³⁾ Komisia rozhodla o začatí výzvy na dodatočné dobrovoľné príspevky s cieľom podporiť mierový nástroj pre Afriku v rámci vnútornej spolupráce AKT, čo zvýšilo prostriedky 9. ERF o 39,17 mil. EUR.

Dňa 1. júla 2008 nadobudol platnosť 10. ERF. Kapitál fondu dosahoval podľa internej dohody uplatniteľnej na 10. ERF výšku 21 152,00 mil. EUR. Táto suma sa zvýšila spolufinancovaním zo strany Dánska ⁽⁴⁾ vo výške 2,40 mil. EUR.

Nevyžiadané finančné prostriedky predstavujú počiatočne pridelené prostriedky, ktoré členské štáty zatiaľ nemusia splatiť.

Vyžiadaný kapitál predstavuje sumu počiatočne pridelených prostriedkov, ktorá bola vyžiadaná na prevod na pokladničné účty zo strany členských štátov v súlade s postupom uvedeným v článku 16 finančného nariadenia uplatniteľného na 10. ERF.

Podrobnosti o príspevkoch, ktoré boli vyžiadané a prijaté počas roka 2008 sú uvedené v tabuľke 10.1.

⁽¹⁾ Interná dohoda o financovaní a správe pomoci Spoločenstva podľa štvrtého dohovoru AKT-EHS (Ú. v. ES L 229, 17.8.1991) uplatniteľná na 7. ERF; interná dohoda o financovaní a správe pomoci Spoločenstva podľa druhého finančného protokolu k štvrtému dohovoru AKT-ES (Ú. v. ES L 156, 29.5.1998) uplatniteľná na 8. ERF; interná dohoda o financovaní a správe pomoci Spoločenstva podľa dohody z Cotonou (Ú. v. ES L 317, 15.12.2000) uplatniteľná na 9. ERF a interná dohoda medzi zástupcami vlád členských štátov, ktorí zasadať v Rade, o financovaní pomoci Spoločenstva v rámci viacročného finančného rámca na roky 2008 – 2013 v súlade s Dohodou o partnerstve AKT – ES a o pridelovaní finančnej pomoci zámorským krajinám a územiám, na ktoré sa vzťahuje časť štyri Zmluvy o ES.

⁽²⁾ Rozhodnutie Rady 2004/289/ES, rozhodnutia Rady ministrov AKT-ES č. 6/2005 a 7/2005 z 22.11.2005.

⁽³⁾ Rozhodnutie Spoločnej rady č. 2/2007 z 25. mája 2007: o pozícii, ktorú má prijať Spoločenstvo v rámci Rady ministrov AKT-ES s cieľom umožniť dodatočné bilaterálne príspevky, ktoré majú byť spravované Komisiou, na podporu cieľov Mierového nástroja pre Afriku.

⁽⁴⁾ Rozhodnutie Komisie K(2008) 8612.

Tabuľka 10.1

(v mil. EUR)

| Príspevky | % | Vyžiadané v r. 2007 | Prijaté v r. 2007 | Vyžiadané v r. 2008 | Prijaté v r. 2008 | Nevyžiadané v rámci 9. ERF |
|--------------------|-----------------|------------------------|----------------------|------------------------|----------------------|-------------------------------|
| Rakúsko | 2,65 | 69,96 | 69,96 | 78,18 | 78,18 | 197,69 |
| Belgicko | 3,92 | 103,49 | 104,74 | 115,70 | 115,70 | 292,44 |
| Dánsko | 2,14 | 56,50 | 56,50 | 63,57 | 63,57 | 159,65 |
| Fínsko | 1,48 | 39,07 | 39,07 | 43,78 | 43,78 | 110,41 |
| Francúzsko | 24,30 | 641,52 | 651,52 | 719,16 | 719,16 | 1 812,82 |
| Nemecko | 23,36 | 616,70 | 641,70 | 692,03 | 692,03 | 1 742,69 |
| Grécko | 1,25 | 33,00 | 33,50 | 36,50 | 36,50 | 93,25 |
| Írsko | 0,62 | 16,37 | 18,37 | 18,74 | 18,74 | 46,25 |
| Taliano | 12,54 | 331,06 | 331,06 | 371,05 | 365,42 | 935,50 |
| Luxembursko | 0,29 | 7,66 | 7,86 | 8,35 | 8,35 | 21,63 |
| Holandsko | 5,22 | 137,81 | 137,81 | 154,26 | 154,26 | 389,42 |
| Portugalsko | 0,97 | 25,61 | 25,61 | 29,16 | 29,16 | 72,36 |
| Španielsko | 5,84 | 154,18 | 154,18 | 173,01 | 173,01 | 435,67 |
| Švédsko | 2,73 | 72,07 | 72,07 | 80,28 | 80,28 | 203,66 |
| Spojené kráľovstvo | 12,69 | 335,02 | 335,02 | 376,23 | 376,23 | 946,69 |
| Estónsko | Neuplatňuje sa. | | 0,03 | | | Neuplatňuje sa. |
| Česká republika | Neuplatňuje sa. | | 0,18 | | | Neuplatňuje sa. |
| EIB | Neuplatňuje sa. | | | 40,00 | 45,63 | Neuplatňuje sa. |
| Spolu | 100,00 | 2 640,00 | 2 679,17 | 3 000,00 | 3 000,00 | 7 460,15 |

V roku 2008 boli cez Európsku investičnú banku prijaté príspevky od Talianka vo výške 5,63 mil. EUR.

(11) OSTATNÉ REZERVY

Od nadobudnutia platnosti dohody z Cotonou sú všetky nepoužitú prostriedky z predchádzajúcich ERF presunuté po zrušení viazanosti do novoootvoreného ERF. Zdroje prevedené z iných ERF zvyšujú výšku finančných prostriedkov prijímajúceho fondu a znižujú výšku prostriedkov pôvodného fondu.

Tabuľka 11

(v mil. EUR)

| Prevody medzi ERF | 8. ERF | 9. ERF | 10. ERF | Konsolidované | Spolu k 31.12.2008 |
|-------------------|-------------------|-----------------|--------------|---------------|-----------------------|
| Do/zo 6. ERF | 94,00 | 490,36 | | | 584,36 |
| Do/zo 7. ERF | 532,82 | 1 135,08 | | | 1 667,89 |
| Do/z 8. ERF | | 2 762,16 | 17,16 | 2 779,32 | 2 779,32 |
| Do/z 9. ERF | - 2 762,16 | | 79,87 | - 2 682,29 | - 2 682,29 |
| Do/z 10. ERF | - 17,16 | - 79,87 | | - 97,04 | - 97,04 |
| Spolu | - 2 152,51 | 4 307,72 | 97,04 | 0,00 | 2 252,25 |

1.3.3. Poznámky k výkazu výsledku hospodárenia

(12) PREVÁDZKOVÉ PRÍJMY

Od roku 2008 sú inkasné príkazy zúčtované vo vzťahu k súvisiacemu predbežnému financovaniu a sú zahrnuté medzi prevádzkové príjmy vo chvíli ich schválenia/vydania. V súlade s článkom 60 finančného nariadenia uplatniteľného na 10. ERF sa v prípade omeškanej platby vyžiadanych príspevkov účtuje členským štátom úrok. Tieto úroky vedú k efektívnemu zvýšeniu celkových prostriedkov fondov ako prevádzkové príjmy.

(13) ADMINISTRATÍVNE A FINANČNÉ VÝDAVKY

Táto položka zahŕňa administratívne a finančné výdavky financované úrokmi a spojené s procesom decentralizácie pri uplatňovaní ustanovení článkov 1 a 6 internej dohody uplatniteľnej na 10. ERF.

Okrem toho bola na základe rozhodnutia Rady č. 599 z 21. júna 2005 presunutá suma dodatočných 90 mil. EUR z prostriedkov pridelených v rámci AKT na financovanie decentralizácie. Výdavky na zamestnancov a infraštruktúru v rámci tejto položky dosahovali v roku 2007 výšku 25,60 mil. EUR a v roku 2008 výšku 0 mil. EUR.

(14) VÝDAVKY SPOLU/HOTOVOSTNÝ PRINCÍP

Tieto sumy predstavujú celkové platby pre príslušný(-é) fond(-y) počas finančného roka 2008 podľa hotovostného princípu, vrátane preddavkov a inkasných príkazov. Kumulované údaje sú uvedené v správe o finančnom plnení, ktorú vypracoval povolujujúci úradník.

(15) AKRUÁLNE ÚPRAVY

Celková výška výdavkov bola upravená, aby spĺňala medzinárodný účtovný štandard IPSAS 3. Účtovné informácie poskytnuté účtovným systémom ERF boli tam, kde to bolo potrebné, upravené, aby sa dospelo k údajom, ktoré sú v súlade so zásadami akruálneho účtovníctva. Povolujujúci úradník takisto poskytol dodatočné informácie o položkách príjmov a výdavkov.

Tabuľka 15

(v mil. EUR)

| Zvýšenie v rámci akruálnych úprav za rok 2008 | Poznámky | 7. ERF | 8. ERF | 9. ERF | 10. ERF | Zvýšenie pre 8., 9. a 10. ERF v roku 2008 |
|---------------------------------------------------------|----------|--------------|-------------|--------------|----------------|-------------------------------------------|
| Predbežné financovanie | 2 | 80,26 | 37,30 | - 6,39 | - 62,55 | - 31,64 |
| Časovo rozlíšené výdavky | | - 19,59 | - 30,29 | 21,40 | 0,01 | - 8,88 |
| <i>Dosiaľ nepotvrdená oprávnenosť</i> | 9.4 | - 7,97 | - 17,11 | - 61,90 | 0,00 | - 79,01 |
| <i>Očakávané faktúry</i> | 9.5 | - 83,69 | - 115,23 | 223,78 | 1,24 | 109,79 |
| — <i>Odhadované zúčtovanie predbežného financovania</i> | 2.3 | 72,08 | 102,06 | - 140,49 | - 1,22 | - 39,65 |
| Akruálne úpravy spolu | | 60,67 | 7,01 | 15,01 | - 62,54 | - 40,52 |

(16) VÝDAVKY SPOLU/AKRUÁLNY PRINCÍP

Výdavky na projekty ERF boli upravené podľa príslušných medzinárodných účtovných štandardov. Výdavky na každý nástroj pomoci sa s platnosťou od finančného roka 2009 po tom, ako sa účty prevedú na nový IT systém (ABAC FED), predkladajú iba s uplatnením akruálneho princípu.

(17) FINANČNÉ PRÍJMY

Finančné príjmy zahŕňajú hlavne úroky získané na účtoch európskych bánk a na účte STABEX. Príjmy z úrokov sa pridelujú 10. ERF.

Tabuľka 17

(v mil. EUR)

| Úroky získané za rok 2008 | Poznámky | 8. ERF | 9. ERF | 10. ERF | Spolu k 31.12.2008 | Spolu k 31.12.2007 |
|------------------------------------------------------------|----------|-------------|-------------|-------------|-----------------------|-----------------------|
| EIB | 17.1 | | 0,00 | 2,16 | 2,15 | 2,49 |
| Európske banky | 17.1 | | 2,45 | 6,47 | 8,92 | 9,80 |
| Inkasné príkazy | 17.2 | | 0,00 | | 0,00 | 0,04 |
| STABEX | 17.3 | 4,03 | -0,11 | -0,11 | 3,81 | 6,18 |
| Osobitné prostriedky pre Konžskú demokratickú republiku | 17.3 | | 0,06 | 0,11 | 0,17 | 0,14 |
| Prevod do 10. ERF | | | -2,39 | | -2,39 | 0,00 |
| Úroky spolu | | 4,03 | 0,00 | 8,63 | 12,66 | 18,65 |

(17.1) Príjmy z úrokov v EIB a v európskych bankách

Úroky získané na účtoch európskych platobných agentov sa môžu použiť na financovanie projektov v súlade s článkami 1 a 6 internej dohody uplatniteľnej na 10. ERF. Tieto úroky vedú k efektívnemu zvýšeniu celkových prostriedkov fondov.

(17.2) Príjmy z úrokov z omeškaných úhrad v prípade inkasných príkazov

Ide o úroky získané z omeškaných úhrad inkasných príkazov dlžníkmi. Tieto prostriedky sa môžu použiť na financovanie projektov v súlade s článkami 1 a 6 internej dohody uplatniteľnej na 10. ERF. Tieto úroky vedú k efektívnemu zvýšeniu celkových prostriedkov fondov.

(17.3) Príjmy z úrokov na bezpečnostných účtoch STABEX a osobitnom účte pre Konžskú demokratickú republiku

Ide o príjmy, ktoré vznikli na bezpečnostných účtoch STABEX a na osobitnom účte pre Konžskú demokratickú republiku. Keďže takýto príjem zrejme zvyšuje celkovú výšku prostriedkov fondu, je potrebné mať na pamäti, že každý príjem, ktorý na týchto účtoch vznikne, je určený na konkrétny účel a pre konkrétny prijímajúci štát (pozri poznámku 5).

1.3.4. **Podsúvahové položky****Záruky**

Záruky sú určené na zabezpečenie predbežného financovania a uvoľňujú sa po preplatení poslednej platby v rámci projektu. V súlade so zásadou „obozretnosti“ a v súlade s ustanoveniami IPSAS 19 sa vo finančných výkazoch neuvádzajú podmienené aktíva. V tomto dokumente sa uvádzajú v záujme transparentnosti vo forme poznámky. Pri tomto type záruk sa vykazujú dve hodnoty: „nominálna“ a „priebežná“ hodnota. V prípade „nominálnej“ hodnoty sa rozhodujúca udalosť viaže na existenciu záruky. Nominálna hodnota sa vyказuje ako podmienené aktívum. V prípade „priebežnej“ hodnoty je rozhodujúcou udalosťou predbežné financovanie a/alebo následné zúčtovanie.

K 31. decembru 2008 predstavovala „nominálna“ hodnota záruk získaných v súvislosti s predbežným financovaním sumu 699,57 mil. EUR (pozri nasledujúcu tabuľku), zatiaľ čo ich „priebežná“ hodnota predstavovala 410,25 mil. EUR.

Tabuľka 18

(v mil. EUR)

| Záruky | Na predbežné financovanie | Na zadržanie záruky | Na plnenie | Spolu 31.12.2008 | Spolu 31.12.2007 |
|--------------|---------------------------|---------------------|---------------|------------------|------------------|
| 7. ERF | | | | | 105,80 |
| 8. ERF | 93,98 | 18,88 | 46,66 | 159,52 | 259,36 |
| 9. ERF | 605,59 | 167,18 | 243,51 | 1 016,28 | 639,04 |
| 10. ERF | | | | | |
| Spolu | 699,57 | 186,06 | 290,17 | 1 175,80 | 1 004,20 |

2. SPRÁVA O FINANČNOM PLNENÍ

ÚVODNÁ POZNÁMKA

Predchádzajúce ERF

Rozhodnutie Rady AKT-ES č. 1/2000 z 27. júla 2000 o prechodných opatreniach ustanovuje, že časť nepridelených zdrojov z predchádzajúcich ERF bude použitá v súlade s príslušnými ustanoveniami dohody z Cotonou, ktoré sa podľa prechodných opatrení uplatňujú vopred.

Rozhodnutie Komisie č. 410/2001 zo 16. marca 2001, v ktorom je stanovená výška prostriedkov pridelených na indikatívne programy pre štáty AKT na základe dohody o partnerstve AKT-ES ustanovuje, že nepridelené zdroje z predchádzajúcich ERF budú v maximálnej výške 1,2 mld. EUR použité na implementáciu v súlade s pravidlami a postupmi príslušných ERF, a to dovtedy, kým nenadobudne platnosť finančný protokol 9. ERF.

Rozhodnutím Komisie č. 1033/2001 z 15. júna 2001 bola stanovená výška prostriedkov pridelených na regionálne programy a na spoluprácu medzi štátmi AKT v rámci finančného protokolu dohody o partnerstve AKT-ES.

Na základe rozhodnutia Komisie č. 1252/2002 z 11. júla 2002 bol na jednej strane o 60 mil. EUR zvýšený objem finančných prostriedkov určených na spoluprácu medzi štátmi AKT, ktoré pochádzajú zo všeobecných rezerv 6. a 7. ERF, a na druhej strane bolo ustanovené použitie týchto dodatočných prostriedkov pred vstupom finančného protokolu 9. ERF do platnosti, a to v súlade s pravidlami a postupmi platnými pre pôvodné ERF.

Rozhodnutím Rady ministrov AKT-ES č. 3/2002 z 23. decembra 2002 bola z nepridelených zdrojov 8. ERF (všeobecná rezerva) odobratá suma vo výške 25 mil. EUR a pridelená na regionálnu spoluprácu v rámci dohody o partnerstve AKT-ES.

Podobne ako v minulých rokoch sa z dôvodu zabezpečenia prehľadnosti predkladaných účtovných závierok za rok 2008 v nižšie uvedených tabuľkách rozlišuje v rámci každého ERF (7. a 8. ERF) medzi časťou použitou na základe programovania stanoveného v dohovorech z Lomé a časťou použitou na základe programovania stanoveného v dohode z Cotonou. Pokiaľ ide o časť použitú na základe dohody z Cotonou, vypracovanie a predloženie závierok bolo vykonané na základe článku 3 ods. 2 prílohy IV k dohode o partnerstve AKT-ES podľa jednotlivých štátov. Tento článok ustanovuje pre štáty AKT balík finančných prostriedkov A určený na pokrytie makroekonomickej podpory a podpory na programy a projekty, a tiež balík finančných prostriedkov B určený na pokrytie neočakávaných potrieb, ako sú núdzová pomoc, iniciatívy zamerané na zníženie dlhu a podpora určená na zmiernenie nepriaznivých účinkov nestability príjmov z vývozu ⁽¹⁾. Pokiaľ ide o regióny, pri predkladaní závierok sa postupovalo na základe regionálneho plánovania, ako je uvedené v kapitole 2 dohody o partnerstve AKT-ES (indikatívne regionálne programy a spolupráca medzi štátmi AKT).

V bode 4 prílohy Ib (viacročný finančný rámec na obdobie rokov 2008 až 2013) k dohode o partnerstve AKT-ES boli zostatky a sumy, ktorých viazanosť bola zrušená v rámci týchto fondov v období od 31. decembra 2007 do nadobudnutia platnosti 10. ERF, prevedené do **9. ERF**, aby sa zabezpečila funkčnosť administratívy EÚ a pokryli sa priebežné náklady na prebiehajúce projekty, pokiaľ nevstúpia do platnosti 10. ERF.

Keďže 10. ERF vstúpil do platnosti 1. júla 2008 zostatky a sumy, ktorých viazanosť bola v rámci týchto fondov zrušená, boli prevedené do výkonnostnej rezervy 10. ERF. Táto rezerva sa môže použiť iba vtedy, ak sú splnené podmienky uvedené v článku 1.4 internej dohody uplatňovanej na 10. ERF.

Keďže 6. ERF bol v roku 2006 uzavretý, účtovná závierka už neobsahuje tabuľky o plnení týkajúce sa uvedeného ERF. Prehľad plnenia v súvislosti s prevedenými zostatkami je vykázaný v rámci 9. ERF.

7. ERF

Vzhľadom na vývoj situácie okolo 7. ERF sa Komisia rozhodla tento fond k 31. augustu 2008 uzavrieť (rozhodnutie PE/2008/4803 z 29.8.2008).

⁽¹⁾ Nepridelené zdroje z predchádzajúcich ERF zahŕňajú zostatok prostriedkov Sysmin, ktorých výška bola rozhodnutím Rady ministrov AKT-ES č. 3/2000 stanovená na 410,926 mil. EUR. Rozhodnutím Komisie PE/410/2001 boli tieto zdroje na základe finančného protokolu dohody o partnerstve AKT-ES zahrnuté do plánovania národných indikatívnych rozdelení (časť B).

Všetky záväzky, sumy, na ktoré boli uzavreté zmluvy a sumy vyplatené na základe ešte neukončených zmlúv boli v ten deň prevedené (nielen zostatky ako v prípade 6. ERF). Preto boli sumy prevedené pri uzatváraní 7. ERF oveľa vyššie než sumy prevedené pri uzatváraní 6. ERF.

Prevedené sumy:

- 740 980 526,27 EUR – pridelené prostriedky a globálne záväzky,
- 690 996 406,08 EUR – individuálne záväzky,
- 563 402 665,70 EUR – realizované a prevedené platby.

Zostatok neuhradených záväzkov prevedených do 9. ERF pri uzatváraní predstavoval 177 577 860,57 EUR, z toho 127 593 740,38 EUR ako zostatok, ktorý treba vyplatiť a 49 984 120,19 EUR ako zostatok, v súvislosti s ktorým treba uzatvoriť zmluvy.

Vzhľadom na prevedenie zostatku zo 7. ERF sa aktualizovaná suma prostriedkov pridelených 9. ERF zvyšuje z 15 907 435 336,39 EUR na 16 648 415 862,66 EUR (sumy nezahŕňajú úroky).

Pridelené prostriedky v sume 740 980 526,27 EUR sú rozložené takto:

- | | |
|---------------------------------------------------------------------------------------------------------------------------------------------------------------------------------------|--------------------|
| — indikatívne programy (dotácie) | 406 572 791,03 EUR |
| — neprogramovateľná pomoc (núdzová pomoc, rizikový kapitál, Sysmin, STABEX, zostatok 5. ERF, podpora riadenia SAF, iniciatíva na odpustenie dlhu vysoko zadlženým chudobným krajinám) | 334 407 735,24 EUR |
| — z toho len STABEX | 133 859 893,00 EUR |

Globálne záväzky (projekty) a individuálne záväzky (zmluvy) boli presunuté do 9. ERF v rámci špecifickej položky, ktorá umožňuje identifikovať presunuté sumy a ich použitie.

Ročné údaje súvisiace so 7. ERF sú uvedené v účtovnej závierke za rok 2008 v rámci 7. ERF za obdobie od 1. januára do 31. augusta 2008 a v rámci 9. ERF za obdobie od 1. septembra do 31. decembra 2008.

10. ERF

Dohoda o partnerstve AKT-ES podpísaná 23. júna 2000 v Cotonou členskými štátmi Európskeho spoločenstva a africkými, karibskými a tichomorskými štátmi (AKT) nadobudla platnosť 1. apríla 2003. Dohoda z Cotonou bola zmenená a doplnená dohodou podpísanou tými istými štátmi v Luxemburgu 25. júna 2005.

Rozhodnutie o pridružení zámorských krajín a území (ZKÚ) k Európskemu spoločenstvu (2001/822/ES) prijaté 27. novembra 2001 Radou Európskej únie, nadobudlo účinnosť 2. decembra 2001. Rozhodnutie bolo zmenené a doplnené 19. marca 2007 (rozhodnutie 2007/249/ES).

Interná dohoda o financovaní pomoci Spoločenstva v rámci viacročného finančného rámca na roky 2008 – 2013 v súlade s revidovanou dohodou z Cotonou prijatou zástupcami vlád členských štátov Európskeho spoločenstva dňa 17. júla 2006 nadobudla platnosť 1. júla 2008.

Podľa dohody z Cotonou sa druhé obdobie (2008 – 2013) poskytovania pomoci Spoločenstva štátom AKT a ZKÚ financuje z prostriedkov 10. ERF v celkovej sume 22 682 mil. EUR, z toho:

21 966 mil. EUR je pridelených štátom AKT v súlade s viacročným finančným rámcom uvedeným v prílohe Ib k revidovanej dohode z Cotonou,

286 mil. EUR je pridelených krajinám ZKÚ v súlade s prílohou IIaA k revidovanému rozhodnutiu Rady o pridružení krajín ZKÚ k Európskemu spoločenstvu a

430 mil. EUR je určených pre Komisiu na financovanie nákladov spojených s programovaním a vynakladaním zdrojov 10. ERF v súlade s článkom 6 internej dohody.

V deň nadobudnutia platnosti 10. ERF boli tieto sumy doplnené nevyčerpanými zostatkami a sú naďalej dopĺňané prostriedkami, ktorých viazanosť v rámci systému zaručujúceho stabilizáciu príjmov z vývozu primárne poľnohospodárskych produktov (STABEX) v rámci fondov predchádzajúcich 9. ERF bola zrušená. Tieto zostatky a prostriedky, ktorých viazanosť bola zrušená, by sa mali použiť a spravovať v súlade s revidovanou dohodou z Cotonou a internou dohodou.

Prostriedky vyčlenené v rámci 10. ERF pre štáty a regióny AKT (v EUR):

15 300 mil. EUR na národné indikatívne programy, z toho:

13 500 mil. EUR pre balíky finančných prostriedkov A,

1 800 mil. EUR pre balíky finančných prostriedkov B, z toho 601 mil. EUR ako počiatočne pridelené prostriedky a 1 199 mil. EUR ako rezerva pre následne pridelené prostriedky,

1 783 mil. EUR pre regionálne indikatívne programy,

683 mil. EUR ako rezerva pre prostriedky následne pridelené na národné a regionálne indikatívne programy na základe strednodobého a záverečného hodnotenia.

V tabulkách v prílohe, ktoré sa týkajú súm, o ktorých bolo rozhodnuté, na ktoré bola uzatvorená zmluva a ktoré boli vyplatené, sú uvedené čisté údaje. Len v tabulke 2.7 sú uvedené osobitne záväzky a sumy, ktorých viazanosť bola zrušená, ako aj sumy, ktoré boli vyplatené a získané späť.

2.1. PROSTRIEDKY PRIDELENÉ K 31.12.2008

Tabuľka 1.1

7. ERF

Stav finančných prostriedkov: 31. december 2008

ANALÝZA FONDU PODĽA NÁSTROJA

(v mil. EUR)

| Nástroj | Počiatočné prostriedky | Zvýšenia/zníženia agregovaných zdrojov k 31. decembru 2007 | Zvýšenia alebo zníženia zdrojov v roku 2008 | Súčasný stav prostriedkov |
|-----------------------------------|------------------------|------------------------------------------------------------|---------------------------------------------|---------------------------|
| AKT | | | | |
| Lomé | | | | |
| Granty | 6 215,00 | - 935,40 | - 419,63 | 4 859,97 |
| Bonifikácia úrokov | 280,00 | - 81,51 | - 0,49 | 198,00 |
| Núdzová pomoc | 250,00 | 153,27 | - 0,93 | 402,35 |
| Pomoc pre utečencov | 100,00 | - 16,14 | - 0,30 | 83,55 |
| Rizikový kapitál | 825,00 | - 11,62 | - 52,20 | 761,18 |
| Stabex | 1 500,00 | 196,69 | - 133,86 | 1 562,83 |
| Sysmin | 480,00 | - 49,46 | - 103,65 | 326,89 |
| Prevod 5. ERF - 7. ERF | 0,00 | 309,00 | - 13,37 | 295,63 |
| Štrukturálna úprava | 1 150,00 | - 1,33 | - 7,13 | 1 141,54 |
| Vysoko zadlžené chudobné krajiny | 0,00 | 40,00 | - 28,97 | 11,03 |
| Prostriedky pridelené v rámci AKT | 0,00 | 50,00 | 0,00 | 50,00 |
| AKT Spolu | 10 800,00 | - 346,49 | - 760,52 | 9 692,98 |
| ZKÚ | | | | |
| Granty | 97,50 | - 14,33 | - 3,24 | 79,93 |
| Bonifikácia úrokov | 6,00 | - 1,82 | 0,00 | 4,18 |
| Núdzová pomoc | 2,50 | - 0,24 | 0,00 | 2,26 |
| Pomoc pre utečencov | 0,50 | - 0,21 | 0,00 | 0,29 |
| Rizikový kapitál | 25,00 | - 2,51 | 0,00 | 22,49 |
| Stabex | 6,00 | 0,00 | 0,00 | 6,00 |
| Sysmin | 2,50 | 0,00 | - 1,17 | 1,33 |
| Prevod 5. ERF - 7. ERF | 0,00 | 8,61 | - 0,10 | 8,52 |
| ZKÚ Spolu | 140,00 | - 10,50 | - 4,51 | 125,00 |
| 7. ERF Spolu | 10 940,00 | - 356,99 | - 765,03 | 9 817,98 |

Tabuľka 1.2

7. ERF

Stav finančných prostriedkov: 31. december 2008

ANALÝZA POHYBOV POČAS ROKU

(v mil. EUR)

| AKT | Lomé | | | | | | | | | | Cotonou | AKT spolu |
|-------------------------------------------------------|-----------------|--------------------|---------------|---------------------|------------------|-----------------|---------------|------------------------|---------------------|----------------------------------|--------------|-----------------|
| | Granty | Bonifikácia úrokov | Núdzová pomoc | Pomoc pre utečencov | Rizikový kapitál | Stabex | Sysmin | Prevod 5. ERF - 7. ERF | Štrukturálna úprava | Vysoko zadlžené chudobné krajiny | V rámci AKT | |
| Stav k 31.12.2007 | 5 279,60 | 198,49 | 403,27 | 83,86 | 813,38 | 1 696,69 | 430,54 | 309,00 | 1 148,67 | 40,00 | 50,00 | 10 453,51 |
| Prevod do 9. ERF ⁽¹⁾ | - 8,87 | - 0,49 | - 0,01 | - 0,18 | | | - 0,01 | - 0,55 | | | | - 10,12 |
| Prevod do výkonnostnej rezervy 10. ERF ⁽²⁾ | - 7,14 | | | - 0,12 | - 6,00 | | | - 0,27 | - 0,06 | | | - 13,60 |
| Uzavretie 7. ERF a prevod do 9. ERF | - 403,61 | 0,00 | - 0,92 | 0,00 | - 46,20 | - 133,86 | - 103,64 | - 12,54 | - 7,07 | - 28,97 | 0,00 | - 736,81 |
| Stav k 31.12.2008 | 4 859,97 | 198,00 | 402,35 | 83,55 | 761,18 | 1 562,83 | 326,89 | 295,63 | 1 141,54 | 11,03 | 50,00 | 9 692,98 |

| ZKÚ | Granty | Bonifikácia úrokov | Núdzová pomoc | Pomoc pre utečencov | Rizikový kapitál | Stabex | Sysmin | Prevod 5. ERF - 7. ERF | ZKÚ spolu |
|-------------------------------------------------------|--------------|--------------------|---------------|---------------------|------------------|-------------|-------------|------------------------|---------------|
| Stav k 31.12.2007 | 83,17 | 4,18 | 2,26 | 0,29 | 22,49 | 6,00 | 2,50 | 8,61 | 129,50 |
| Prevod do 9. ERF ⁽¹⁾ | - 0,21 | | | | | | | | - 0,21 |
| Prevod do výkonnostnej rezervy 10. ERF ⁽²⁾ | - 0,07 | | | | | | | - 0,06 | - 0,13 |
| Uzavretie 7. ERF a prevod do 9. ERF ⁽³⁾ | - 2,96 | 0,00 | 0,00 | 0,00 | 0,00 | 0,00 | - 1,17 | - 0,04 | - 4,17 |
| Stav k 31.12.2008 | 79,93 | 4,18 | 2,26 | 0,29 | 22,49 | 6,00 | 1,33 | 8,52 | 125,00 |

⁽¹⁾ Prevod do 9. ERF po nadobudnutí platnosti 9. ERF (rozhodnutie Komisie zo 16. apríla 2003)⁽²⁾ Prevod do výkonnostnej rezervy (10. ERF) po nadobudnutí platnosti 10. ERF⁽³⁾ Uzavretie 7. ERF: Rozhodnutie Komisie PE/2008/4803 z 29.8.2008

Tabuľka 1.3

8. ERF

Stav finančných prostriedkov: 31. december 2008

ANALÝZA FONDU PODĽA NÁSTROJA

(v mil. EUR)

| Nástroj | Počiatkové prostriedky | Zvýšenia/zníženia agregovaných zdrojov k 31. decembru 2007 | Zvýšenia alebo zníženia zdrojov v roku 2008 | Súčasný stav prostriedkov |
|----------------------------------|------------------------|------------------------------------------------------------|---------------------------------------------|---------------------------|
| AKT | | | | |
| Lomé | | | | |
| Granty | 7 562,00 | - 2 305,16 | - 41,92 | 5 214,93 |
| Bonifikácia úrokov | 370,00 | - 276,30 | - 1,54 | 92,16 |
| Núdzová pomoc | 140,00 | - 3,62 | - 0,06 | 136,32 |
| Pomoc pre utečencov | 120,00 | - 8,76 | - 0,84 | 110,40 |
| Rizikový kapitál | 1 000,00 | 78,78 | - 11,36 | 1 067,42 |
| Stabex | 1 800,00 | - 1 081,35 | 4,03 | 722,68 |
| Sysmin | 575,00 | - 463,29 | - 0,01 | 111,70 |
| Štrukturálna úprava | 1 400,00 | 98,45 | - 1,54 | 1 496,92 |
| Vysoko zadlžené chudobné krajiny | 0,00 | 1 060,00 | | 1 060,00 |
| Využitie výnosu z úrokov | 0,00 | 37,38 | | 37,38 |
| Cotonou | | | | |
| Balík finančných prostriedkov A | 0,00 | 430,57 | - 0,09 | 430,48 |
| Balík finančných prostriedkov B | 0,00 | 254,58 | 0,00 | 254,58 |
| AKT Spolu | 12 967,00 | - 2 178,70 | - 53,34 | 10 734,96 |
| ZKÚ | | | | |
| Granty | 115,00 | - 75,35 | - 0,08 | 39,57 |
| Bonifikácia úrokov | 8,50 | - 7,36 | 0,00 | 1,14 |
| Núdzová pomoc | 3,00 | - 3,00 | 0,00 | 0,00 |
| Pomoc pre utečencov | 0,50 | - 0,50 | 0,00 | 0,00 |
| Rizikový kapitál | 30,00 | - 23,50 | 0,00 | 6,50 |
| Stabex | 5,50 | - 4,32 | 0,00 | 1,18 |
| Sysmin | 2,50 | - 0,01 | 0,00 | 2,49 |
| ZKÚ Spolu | 165,00 | - 114,04 | - 0,08 | 50,88 |
| 8. ERF Spolu | 13 132,00 | - 2 292,74 | - 53,42 | 10 785,85 |

Tabuľka 1.4

8. ERF

Stav finančných prostriedkov: 31. december 2008

ANALÝZA POHYBOV POČAS ROKU

(v mil. EUR)

| AKT | Lomé | | | | | | | | | | Cotonou | | AKT spolu |
|-------------------------------------------------------|-----------------|--------------------|---------------|---------------------|------------------|---------------|---------------|---------------------|----------------------------------|--------------------------|---------------------------------|---------------------------------|------------------|
| | Granty | Bonifikácia úrokov | Núdzová pomoc | Pomoc pre utečencov | Rizikový kapitál | Stabex | Sysmin | Štrukturálna úprava | Vysoko zadlžené chudobné krajiny | Využitie výnosu z úrokov | Balík finančných prostriedkov A | Balík finančných prostriedkov B | |
| Stav k 31.12.2007 | 5 256,84 | 93,70 | 136,38 | 111,24 | 1 078,78 | 718,65 | 111,71 | 1 498,45 | 1 060,00 | 37,38 | 430,57 | 254,58 | 10 788,30 |
| Prevod do 9. ERF ⁽¹⁾ | - 23,09 | - 1,54 | - 0,01 | - 0,23 | - 1,00 | | | - 0,87 | | | | | - 26,75 |
| Prevod do výkonnostnej rezervy 10. ERF ⁽²⁾ | - 18,82 | | - 0,06 | - 0,61 | - 10,37 | | - 0,01 | - 0,66 | | | - 0,09 | | - 30,62 |
| Úrok z bezpečnostných účtov STABEX | | | | | | 4,03 | | | | | | | 4,03 |
| Stav k 31.12.2008 | 5 214,93 | 92,16 | 136,32 | 110,40 | 1 067,42 | 722,68 | 111,70 | 1 496,92 | 1 060,00 | 37,38 | 430,48 | 254,58 | 10 734,96 |

| ZKÚ | Granty | Bonifikácia úrokov | Núdzová pomoc | Pomoc pre utečencov | Rizikový kapitál | Stabex | Sysmin | ZKÚ spolu |
|-------------------------------------------------------|--------------|--------------------|---------------|---------------------|------------------|-------------|-------------|--------------|
| Stav k 31.12.2007 | 39,65 | 1,14 | 0,00 | 0,00 | 6,50 | 1,18 | 2,49 | 50,96 |
| Prevod do 9. ERF ⁽¹⁾ | - 0,06 | | | | | | | - 0,06 |
| Prevod do výkonnostnej rezervy 10. ERF ⁽²⁾ | - 0,02 | | | | | | | - 0,02 |
| Stav k 31.12.2008 | 39,57 | 1,14 | 0,00 | 0,00 | 6,50 | 1,18 | 2,49 | 50,88 |

⁽¹⁾ Prevod do 9. ERF po nadobudnutí platnosti 9. ERF (rozhodnutie Komisie zo 16. apríla 2003)⁽²⁾ Prevod do výkonnostnej rezervy (10. ERF) po nadobudnutí platnosti 10. ERF

Tabuľka 1.5

9. ERF

Stav finančných prostriedkov: 31. december 2008

ANALÝZA FONDU PODĽA NÁSTROJA

(v mil. EUR)

| Nástroj | Počiatkové prostriedky | Zvýšenia/zníženia agregovaných zdrojov k 31. decembru 2007 | Zvýšenia alebo zníženia zdrojov v roku 2008 | Súčasný stav prostriedkov |
|--------------------------------------------------|------------------------|------------------------------------------------------------|---------------------------------------------|---------------------------|
| AKT | | | | |
| Balík finančných prostriedkov A | 5 318,30 | 4 213,57 | - 17,01 | 9 514,86 |
| Balík finančných prostriedkov B | 2 107,90 | - 799,26 | - 1,99 | 1 306,65 |
| Rezerva pre vnútroštátne pridelené prostriedky | 1 224,10 | - 1 224,10 | 0,00 | 0,00 |
| CDE + CTA + paritné zhromaždenie | 164,00 | 12,09 | - 0,09 | 176,00 |
| Rezerva na dlhodobý rozvoj | 257,85 | - 257,85 | 0,00 | 0,00 |
| Regionálne pridelené prostriedky | 904,00 | 25,43 | - 0,11 | 929,33 |
| V rámci AKT | 300,00 | 2 963,89 | - 18,48 | 3 245,41 |
| Náklady na implementáciu | 125,00 | 0,00 | 0,00 | 125,00 |
| Úroky a iné príjmy | 0,00 | 88,83 | - 19,86 | 68,97 |
| Administratívne výdavky | 0,00 | 0,00 | 45,50 | 45,50 |
| Osobitné prostriedky pre Kongo | 0,00 | 108,61 | - 0,14 | 108,47 |
| Prevod 6. ERF - 9. ERF | 0,00 | 26,11 | - 2,52 | 23,59 |
| Prevod 7. ERF - 9. ERF | 0,00 | 0,00 | 736,55 | 736,55 |
| Dobrovoľné príspevky do mierového nástroja | 0,00 | 39,17 | 0,00 | 39,17 |
| AKT Spolu | 10 401,15 | 5 196,48 | 721,85 | 16 319,49 |
| ZKÚ | | | | |
| Balík finančných prostriedkov A | 0,00 | 250,16 | - 0,44 | 249,72 |
| Využitie rezervy C | 0,00 | 7,00 | 0,00 | 7,00 |
| Rezerva na dlhodobý rozvoj | 144,00 | - 144,00 | 0,00 | 0,00 |
| Regionálne pridelené prostriedky | 8,00 | 41,65 | - 0,07 | 49,58 |
| Balík finančných prostriedkov na technickú pomoc | 2,00 | 0,00 | 0,00 | 2,00 |
| Prevod 6. ERF - 9. ERF | 0,00 | - 0,06 | 0,00 | - 0,06 ⁽¹⁾ |
| Prevod 7. ERF - 9. ERF | 0,00 | 0,00 | 4,10 | 4,10 |
| ZKÚ Spolu | 154,00 | 154,75 | 3,59 | 312,34 |
| 9. ERF Spolu | 10 555,15 | 5 351,23 | 725,44 | 16 631,82 |

(1) Negative amount due to recovery of an advance on a 6th EDF project transferred with a zero balance.

Tabuľka 1.6

9. ERF

Stav rozpočtových prostriedkov: 31. december 2008

ANALÝZA POHYBOV POČAS ROKU

(v mil. EUR)

| AKT | Balík finančných prostriedkov A | Balík finančných prostriedkov B | Rezerva pre vnútroštátne prídelené prostriedky | CDE + CTA + paritné zhromaždenie | Rezerva na dlhodobý rozvoj | Regionálne prídelené prostriedky | V rámci krajín AKT | Náklady na implementáciu | Administratívne výdavky | Úroky a iné príjmy | Osobitné prostriedky pre Kongo | Prevod 6. ERF - 9. ERF | Prevod 7. ERF - 9. ERF | Dobrovoľné príspevky do mierového nástroja | AKT SPOLU |
|---------------------------------------------------------------------------------|---------------------------------|---------------------------------|------------------------------------------------|----------------------------------|----------------------------|----------------------------------|--------------------|--------------------------|-------------------------|--------------------|--------------------------------|------------------------|------------------------|--------------------------------------------|------------------|
| Stav k 31.12.2007 | 9 531,87 | 1 308,64 | 0,00 | 176,09 | 0,00 | 929,43 | 3 263,89 | 125,00 | 0,00 | 88,83 | 108,61 | 26,11 | 0,00 | 39,17 | 15 597,63 |
| Prevod z 9. ERF do položky administratívne výdavky ⁽¹⁾ | - 8,75 | - 0,61 | | - 0,09 | | - 0,11 | - 13,92 | | 24,34 | | | - 0,42 | | | 0,45 |
| Prevod do výkonnostnej rezervy 10. ERF ⁽²⁾ | - 8,27 | - 1,38 | | | | | - 4,56 | | - 15,98 | | - 0,14 | - 2,10 | - 0,27 | | - 32,69 |
| Prevod nevyčerpaných úrokov do úrokov 10. ERF | | | | | | | | | | - 19,86 | | | | | - 19,86 |
| Prevod z predchádzajúcich ERF do položky administratívne výdavky ⁽¹⁾ | | | | | | | | | 37,14 | | | | | | 37,14 |
| Prevod 7. ERF - 9. ERF ⁽³⁾ | | | | | | | | | | | | | 736,81 | | 736,81 |
| Stav k 31.12.2008 | 9 514,86 | 1 306,65 | 0,00 | 176,00 | 0,00 | 929,33 | 3 245,41 | 125,00 | 45,50 | 68,97 | 108,47 | 23,59 | 736,55 | 39,17 | 16 319,49 |

| ZKÚ | Balík finančných prostriedkov A | Balík finančných prostriedkov C | Rezerva na dlhodobý rozvoj | Regionálne prídelené prostriedky | Balík finančných prostriedkov na technickú pomoc | Prevod 6. ERF - 9. ERF | Prevod 7. ERF - 9. ERF | ZKÚ spolu |
|---------------------------------------------------------------------------------|---------------------------------|---------------------------------|----------------------------|----------------------------------|--------------------------------------------------|------------------------|------------------------|---------------|
| Stav k 31.12.2007 | 250,16 | 7,00 | 0,00 | 49,65 | 2,00 | - 0,06 | 0,00 | 308,75 |
| Prevod z 9. ERF do položky administratívne výdavky ⁽¹⁾ | - 0,38 | | | - 0,07 | | - 0,00 | | - 0,45 |
| Prevod do výkonnostnej rezervy 10. ERF ⁽²⁾ | - 0,06 | | | | | | - 0,07 | - 0,13 |
| Prevod z predchádzajúcich ERF do položky administratívne výdavky ⁽¹⁾ | | | | | | | | |
| Prevod 7. ERF - 9. ERF ⁽³⁾ | | | | | | | 4,17 | 4,17 |
| Stav k 31.12.2008 | 249,72 | 7,00 | 0,00 | 49,58 | 2,00 | - 0,06 | 4,10 | 312,34 |

⁽¹⁾ Prevod do balíka finančných prostriedkov na pokrytie administratívnych výdavkov po 1. januári 2008 (bod 4 - príloha IB revidovanej dohody z Cotonou)⁽²⁾ Prevod do výkonnostnej rezervy (10. EDF) po nadobudnutí platnosti 10. ERF⁽³⁾ Uzavretie 7. ERF: Rozhodnutie Komisie PE/2008/4803 z 29.8.2008

Tabuľka 1.7

10. ERF

Stav rozpočtových prostriedkov: 31. december 2008

ANALÝZA FINANČNÝCH PROSTRIEDKOV PODĽA NÁSTROJA

| (v mil. EUR) | | | |
|-----------------------------------------------------------|---------------------------------|---------------------------------------------|--------------------------------------|
| Nástroj | Počiatočné finančné prostriedky | Zvýšenia alebo zníženia zdrojov v roku 2008 | Súčasný stav finančných prostriedkov |
| AKT | | | |
| Balík finančných prostriedkov A | 0,00 | 11 372,00 | 11 372,00 |
| Rezerva balíka finančných prostriedkov A | 13 500,00 | - 11 372,00 | 2 128,00 |
| Balík finančných prostriedkov B | 0,00 | 737,05 | 737,05 |
| Rezerva balíka finančných prostriedkov B | 1 800,00 | - 737,05 | 1 062,95 |
| Regionálne pridelené prostriedky | 0,00 | 1 618,00 | 1 618,00 |
| Rezerva regionálnych pridelených prostriedkov | 1 783,00 | - 1 618,00 | 165,00 |
| NIP/RIP rezerva | 683,00 | 0,00 | 683,00 |
| Prostriedky pridelené v rámci AKT | 0,00 | 2 325,00 | 2 325,00 |
| Rezerva v rámci AKT | 2 700,00 | - 2 325,00 | 375,00 |
| Náklady na implementáciu | 430,00 | 0,00 | 430,00 |
| Úroky a iné príjmy | 0,00 | 28,40 | 28,40 |
| Spolufinancovanie, balík finančných prostriedkov A, Benin | 0,00 | 2,40 | 2,40 |
| Výkonnostná rezerva (nečerpatelná), AKT | 0,00 | 76,28 | 76,28 |
| AKT Spolu | 20 896,00 | 107,07 | 21 003,07 |
| ZKÚ | | | |
| Balík finančných prostriedkov A | 0,00 | 0,00 | 0,00 |
| Rezerva balíka finančných prostriedkov A | 195,00 | 0,00 | 195,00 |
| Balík finančných prostriedkov B | 0,00 | 0,00 | 0,00 |
| Rezerva balíka finančných prostriedkov B | 15,00 | 0,00 | 15,00 |
| Rezerva regionálnych pridelených prostriedkov | 40,00 | 0,00 | 40,00 |
| Štúdia/technická pomoc ZKÚ | 6,00 | 0,00 | 6,00 |
| Výkonnostná rezerva (nečerpatelná), AKT | 0,00 | 1,00 | 1,00 |
| ZKÚ Spolu | 256,00 | 1,00 | 257,00 |
| 10. ERF Spolu | 21 152,00 | 108,07 | 21 260,07 |

Tabuľka 1.8

10. ERF

Stav rozpočtových prostriedkov: 31. december 2008

ANALÝZA POHYBOV POČAS ROKU

(v mil. EUR)

| AKT | Balík finančných prostriedkov A | Rezerva balíka finančných prostriedkov A | Balík finančných prostriedkov B | Rezerva balíka finančných prostriedkov B | Regionálne pridelené prostriedky | Rezerva regionálnych pridelených prostriedkov | NIP/RIP rezerva | Prostriedky pridelené v rámci AKT | Rezerva v rámci AKT | Náklady na implementáciu | Úroky a iné príjmy | Spolufinancovanie, balík finančných prostriedkov A, Benin | Výkonnostná rezerva, nečerpatel'ná | AKT Spolu |
|-------------------------------------------------------|---------------------------------|------------------------------------------|---------------------------------|------------------------------------------|----------------------------------|-----------------------------------------------|-----------------|-----------------------------------|---------------------|--------------------------|--------------------|-----------------------------------------------------------|------------------------------------|------------------|
| Otvorenie 10. ERF – 1. júla 2008 | | 13 500,00 | | 1 800,00 | | 1 783,00 | 683,00 | | 2 700,00 | 430,00 | | | | 20 896,00 |
| Pridel'ovanie z rezerv | 11 372,00 | - 11 372,00 | 737,05 | - 737,05 | 1 618,00 | - 1 618,00 | | 2 325,00 | - 2 325,00 | | | | | 0,00 |
| Úroky 2008 – ERF + Kongo | | | | | | | | | | | 8,63 | | | 8,63 |
| Prevod, zostatok nevyčerpaných úrokov, 9. ERF | | | | | | | | | | | 19,86 | | | 19,86 |
| Spolufinancovanie | | | | | | | | | | | | 2,40 | | 2,40 |
| Prevod do výkonnostnej rezervy 10. ERF ⁽¹⁾ | | | | | | | | | | | - 0,10 | | 76,28 | 76,18 |
| Stav k 31.12.2008 | 11 372,00 | 2 128,00 | 737,05 | 1 062,95 | 1 618,00 | 165,00 | 683,00 | 2 325,00 | 375,00 | 430,00 | 28,40 | 2,40 | 76,28 | 21 003,07 |

| ZKÚ | Balík finančných prostriedkov A | Rezerva balíka finančných prostriedkov A | Balík finančných prostriedkov B | Rezerva balíka finančných prostriedkov B | Regionálne pridelené prostriedky | Rezerva regionálnych pridelených prostriedkov | Štúdiá/technická pomoc ZKÚ | Výkonnostná rezerva (nečerpatel'ná), ZKÚ | ZKÚ Spolu |
|----------------------------------------|---------------------------------|------------------------------------------|---------------------------------|------------------------------------------|----------------------------------|-----------------------------------------------|----------------------------|------------------------------------------|---------------|
| Otvorenie 10. ERF – 1. júla 2008 | | 195,00 | | 15,00 | | 40,00 | 6,00 | | 256,00 |
| Prevod do výkonnostnej rezervy 10. ERF | | | | | | | | 1,00 | 1,00 |
| Stav k 31.12.2008 | 0,00 | 195,00 | 0,00 | 15,00 | 0,00 | 40,00 | 6,00 | 1,00 | 257,00 |

⁽¹⁾ Prevod do výkonnostnej rezervy (10. EDF) po nadobudnutí platnosti 10. ERF

Tabuľka 1.9

ERF 7. - 8. - 9. - 10.

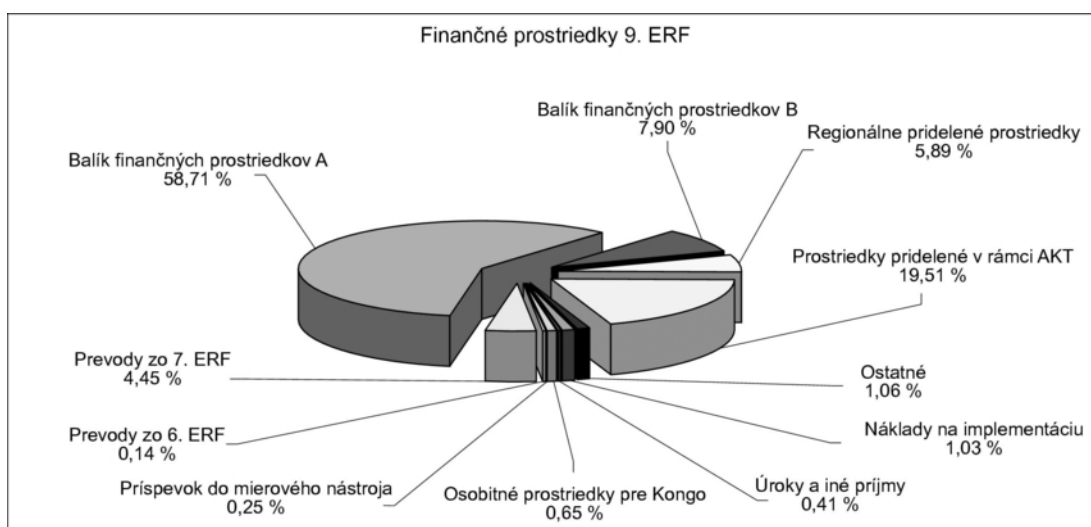
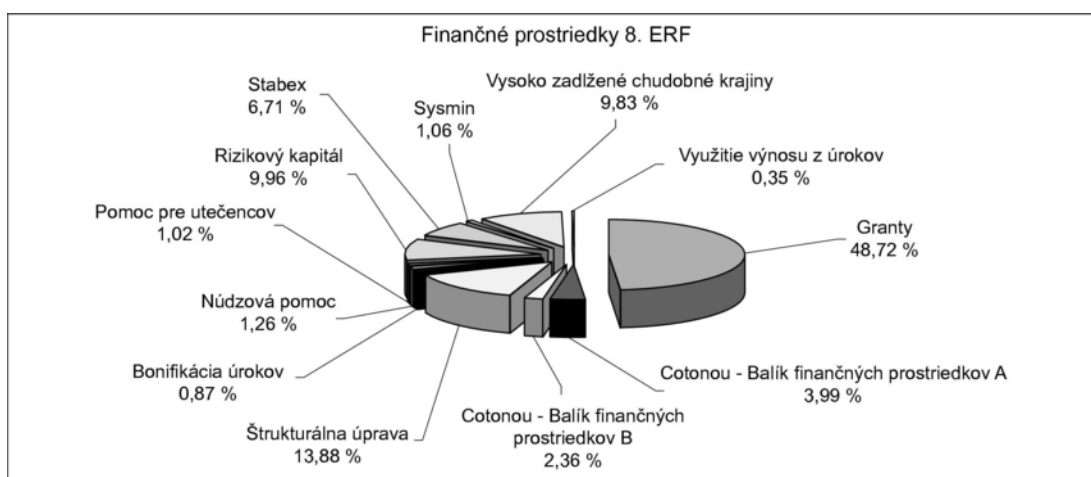
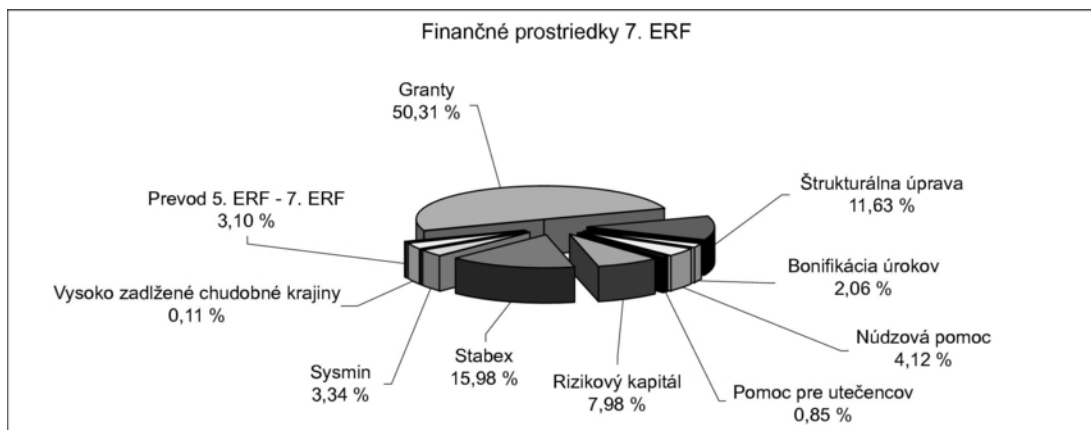
ZVÝŠENIA, ZNĚŽENIA A PREVODY ZDROJOV POČAS ROKU 2008

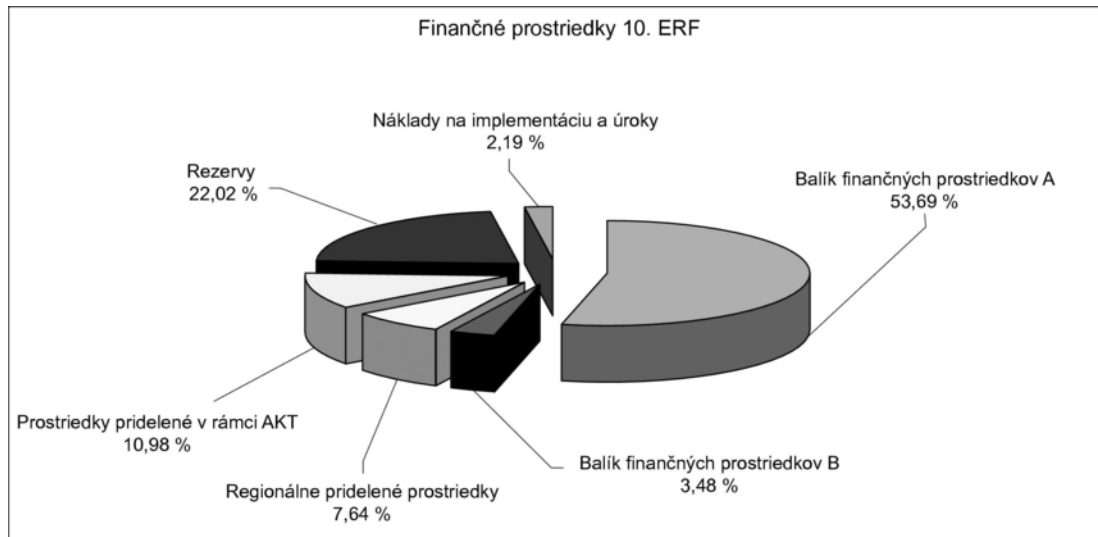
(v mil. EUR)

| AKT | 7. ERF Spolu | 8. ERF Spolu | 9. ERF Spolu | 10. ERF Spolu | Zmena netto |
|-------------------------------------------------------------------------------------------------------------------------|-----------------|------------------|------------------|------------------|------------------|
| Stav k 31.12.2007 | 10 453,51 | 10 788,30 | 15 597,63 | 0,00 | 36 839,44 |
| Otvorenie 10. ERF | | | | 20 896,00 | 20 896,00 |
| Prevody z predchádzajúcich ERF do 9. ERF pred nadobudnutím platnosti 10. ERF | - 10,12 | - 26,75 | 37,14 | 0,00 | 0,27 |
| Prevod zo ZKÚ časti 9. ERF do AKT časti 9. ERF, do položky administratívne výdavky, pred nadobudnutím platnosti 10. ERF | | | 0,45 | | 0,45 |
| Prevod do 10. ERF (nečerpatelná rezerva) | - 13,60 | - 30,62 | - 32,69 | 76,18 | - 0,73 |
| Prevod do 10. ERF (zostatok nevyčerpaných úrokov) | | | - 19,86 | 19,86 | 0,00 |
| Úroky z bezpečnostných účtov Stabex za rok 2008 | | 4,03 | | | 4,03 |
| Úroky z ERF a osobitných prostriedkov pre Kongo za rok 2008 | | | | 8,63 | 8,63 |
| Uzavretie 7. ERF a prevod do 9. ERF | - 736,81 | | 736,81 | | 0,00 |
| Spolufinancovanie Benin | | | | 2,40 | 2,40 |
| Stav k 31.12.2008 | 9 692,98 | 10 734,96 | 16 319,49 | 21 003,07 | 57 750,50 |

| ZKÚ | 7. ERF Spolu | 8. ERF Spolu | 9. ERF Spolu | 10. ERF Spolu | Zmena netto |
|-------------------------------------------------------------------------------------------------------------------------|-----------------|------------------|------------------|------------------|------------------|
| Stav k 31.12.2007 | 129,50 | 50,96 | 308,75 | 0,00 | 489,21 |
| Otvorenie 10. ERF | | | | 256,00 | 256,00 |
| Prevody z predchádzajúcich ERF do 9. ERF pred nadobudnutím platnosti 10. ERF | - 0,21 | - 0,06 | 0,00 | | - 0,27 |
| Prevod zo ZKÚ časti 9. ERF do AKT časti 9. ERF, do položky administratívne výdavky, pred nadobudnutím platnosti 10. ERF | | | - 0,45 | | - 0,45 |
| Prevody nečerpaceľnej rezervy 10. ERF po nadobudnutí platnosti 10. ERF | - 0,13 | - 0,02 | - 0,13 | 1,00 | 0,73 |
| Uzavretie 7. ERF a prevod do 9. ERF | - 4,17 | | 4,17 | | 0,00 |
| Stav k 31.12.2008 | 125,00 | 50,88 | 312,34 | 257,00 | 745,21 |
| AKT + ZKÚ Spolu | 9 817,98 | 10 785,85 | 16 631,82 | 21 260,07 | 58 495,72 |
| Celková ročná zmena | - 765,03 | - 53,42 | 725,44 | 21 260,07 | 21 167,06 |

Tabuľka 1.10





2.2. SÚHRNNÉ ÚČTY

Tabuľka 2.1

Súhrn závierok ERF k 31.12.2008:

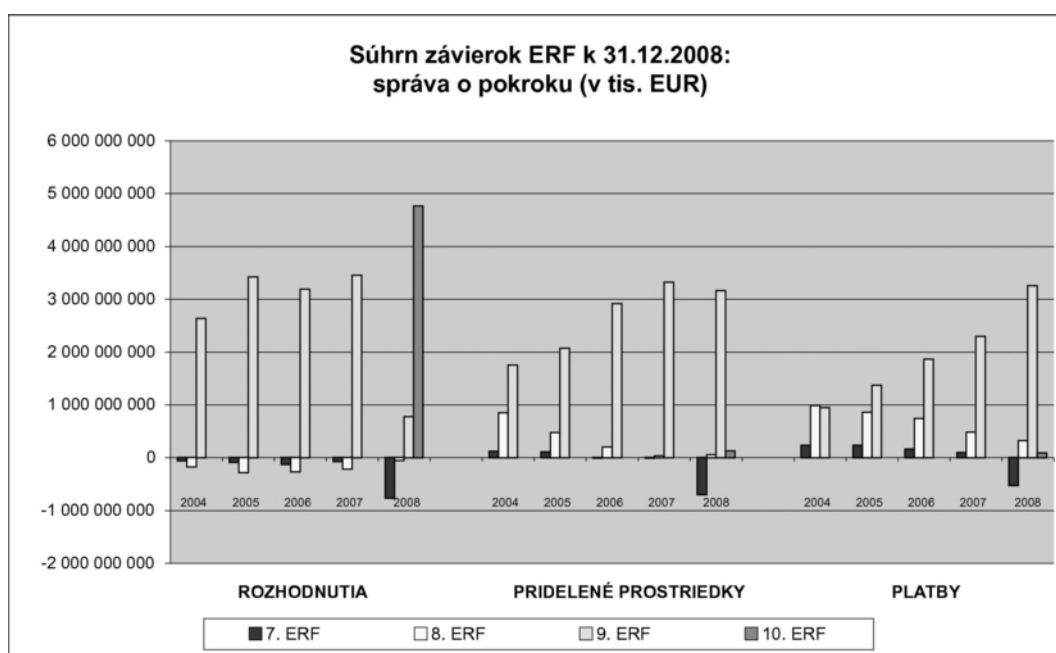
SPRÁVA O POKROKU

(v mil. EUR)

| Finančné prostriedky | | 7. ERF | 8. ERF | 9. ERF | 10. ERF | 7., 8., 9. a 10. ERF |
|----------------------|-----------------------------------------------------------|----------------|-----------------|-----------------|-----------------|-------------------------|
| Lomé | Programovateľná pomoc | 4 939,90 | 5 254,49 | | | 10 194,39 |
| | Neprogramovateľná pomoc | 4 523,93 | 4 808,91 | | | 9 332,84 |
| | Prevody z ostatných fondov | 304,15 | | 764,18 | | 1 068,33 |
| | Iné príjmy | | 37,38 | | | 37,38 |
| | | | | | | 0,00 |
| Cotonou | Balík finančných prostriedkov A | | 430,48 | 9 764,58 | 11 372,00 | 21 567,05 |
| | Balík finančných prostriedkov B | | 254,58 | 1 313,65 | 737,05 | 2 305,28 |
| | Regionálne pridelené prostriedky | | | 978,91 | 1 618,00 | 2 596,91 |
| | Prostriedky pridelené v rámci AKT | 50,00 | | 3 245,41 | 2 325,00 | 5 620,41 |
| | CDE, CTA a paritné zhromaždenie | | | 176,00 | | 176,00 |
| | Osobitné prostriedky, rozhodnutie Rady 4/04 | | | 108,47 | | 108,47 |
| | Dobrovoľný príspevok do mierového nástroja | | | 39,17 | | 39,17 |
| | Spolufinancovanie, balík finančných prostriedkov A, Benin | | | | 2,40 | 2,40 |
| | Náklady na implementáciu a úroky | | | 241,47 | 464,40 | 705,86 |
| | NIP/RIP rezerva | | | | 683,00 | 683,00 |
| | Rezerva pre vnútroštátne pridelené prostriedky | | | | 205,00 | 205,00 |
| | Rezerva v rámci AKT | | | | 375,00 | 375,00 |
| | Rezerva krajiny | | | | 3 400,95 | 3 400,95 |
| | Nečerpatelná výkonnostná rezerva | | | | 77,27 | 77,27 |
| Spolu | | 9817,98 | 10785,85 | 16631,82 | 21260,07 | 58495,72 |

| | ERF | Celkový súhrn | | Ročné údaje | | | | |
|------------------------------|-----|---------------------|---------------|-----------------|-----------------|-----------------|-----------------|-----------------|
| | | K 31. decembru 2008 | % rozhodnutia | 2004 | 2005 | 2006 | 2007 | 2008 |
| Rozhodnutia | | | | | | | | |
| | 7 | 9 817,98 | 100 % | (58,42) | (86,09) | (126,67) | (71,91) | (765,03) |
| | 8 | 10 785,85 | 100 % | (172,26) | (275,05) | (265,29) | (211,03) | (53,42) |
| | 9 | 16 631,82 | 100 % | 2 638,08 | 3 420,76 | 3 186,70 | 3 455,11 | 774,73 |
| | 10 | 4 766,39 | 22 % | | | | | 4 766,39 |
| Spolu | | 42 002,04 | | 2 407,40 | 3 059,62 | 2 794,74 | 3 172,17 | 4 722,67 |
| Pridelené prostriedky | | | | | | | | |
| | 7 | 9 817,98 | 100 % | 121,42 | 110,52 | (6,34) | (5,51) | (699,17) |
| | 8 | 10 539,24 | 98 % | 848,67 | 471,95 | 202,48 | 35,03 | 54,62 |
| | 9 | 14 207,44 | 85 % | 1 747,48 | 2 070,90 | 2 914,80 | 3 317,33 | 3 163,22 |
| | 10 | 130,40 | 1 % | | | | | 130,40 |
| Spolu | | 34 695,05 | | 2 717,58 | 2 653,36 | 3 110,94 | 3 346,85 | 2 649,07 |
| Platby | | | | | | | | |
| | 7 | 9 817,98 | 100 % | 234,94 | 235,31 | 159,24 | 96,66 | (522,80) |
| | 8 | 9 928,56 | 92 % | 985,34 | 858,47 | 736,81 | 483,42 | 323,12 |
| | 9 | 10 006,72 | 60 % | 947,56 | 1 373,70 | 1 860,93 | 2 293,89 | 3 252,98 |
| | 10 | 89,77 | 0 % | | | | | 89,77 |
| Spolu | | 29 843,03 | | 2 167,84 | 2 467,48 | 2 756,98 | 2 873,97 | 3 143,07 |

* Záporné údaje predstavujú prostriedky, ktorých viazanosť bola zrušená



Tabuľka 2.2

Súhrn závierok ERF k 31.12.2008:

DRUH POMOCI

| | 7. ERF | % | 8. ERF | % | 9. ERF | % | 10. ERF | % | Spolu | % |
|-----------------------------|------------------------------------|------------------|------------------|------------------|---------------|------------------|---------|------------------|------------------|------------------|
| | | (¹) | | (¹) | | (¹) | | (¹) | | (¹) |
| Lomé | Programovateľná pomoc (NIP) | | | | | | | | | |
| | Finančné prostriedky | 4 939,90 | | 5 254,49 | | | | | 10 194,39 | |
| | Rozhodnutia | 4 939,90 | 100 % | 5 254,49 | 100 % | | | | 10 194,39 | 100 % |
| | Pridelené prostriedky | 4 939,90 | 100 % | 5 096,70 | 97 % | | | | 10 036,60 | 98 % |
| | Platby | 4 939,90 | 100 % | 4 760,36 | 91 % | | | | 9 700,26 | 95 % |
| | Neprogramovateľná pomoc | | | | | | | | | |
| | Finančné prostriedky | 4 523,93 | | 4 808,91 | | | | | 9 332,84 | |
| | Rozhodnutia | 4 523,93 | 100 % | 4 808,91 | 100 % | | | | 9 332,84 | 100 % |
| | Pridelené prostriedky | 4 523,93 | 100 % | 4 787,24 | 100 % | | | | 9 311,17 | 100 % |
| | Platby | 4 523,93 | 100 % | 4 595,67 | 96 % | | | | 9 119,60 | 98 % |
| | Prevody z iných fondov | | | | | | | | | |
| | Finančné prostriedky | 304,15 | | | | 764,18 | | | 1 068,33 | |
| | Rozhodnutia | 304,15 | 100 % | | | 764,18 | 100 % | | 1 068,33 | 100 % |
| | Pridelené prostriedky | 304,15 | 100 % | | | 716,92 | 94 % | | 1 021,06 | 96 % |
| | Platby | 304,15 | 100 % | | | 603,03 | 79 % | | 907,18 | 85 % |
| | Iné príjmy | | | | | | | | | |
| | Finančné prostriedky | | | 37,38 | | | | | 37,38 | |
| | Rozhodnutia | | | 37,38 | 100 % | | | | 37,38 | 100 % |
| | Pridelené prostriedky | | | 36,53 | 98 % | | | | 36,53 | 98 % |
| | Platby | | | 34,22 | 92 % | | | | 34,22 | 92 % |
| Spolu | | | | | | | | | | |
| Finančné prostriedky | 9 767,98 | | 10 100,79 | | 764,18 | | | 20 632,95 | | |
| Rozhodnutia | 9 767,98 | 100 % | 10 100,79 | 100 % | 764,18 | 100 % | | 20 632,95 | 100 % | |
| Pridelené prostriedky | 9 767,98 | 100 % | 9 920,47 | 98 % | 716,92 | 94 % | | 20 405,36 | 99 % | |
| Platby | 9 767,98 | 100 % | 9 390,25 | 93 % | 603,03 | 79 % | | 19 761,26 | 96 % | |

| | 7. ERF | % | 8. ERF | % | 9. ERF | % | 10. ERF | % | Spolu | % |
|----------------------------------------------------|--------------|------------------|---------------|------------------|------------------|------------------|------------------|------------------|------------------|------------------|
| | | (¹) | | (¹) | | (¹) | | (¹) | | (¹) |
| Balík finančných prostriedkov A | | | | | | | | | | |
| Finančné prostriedky | | | 430,48 | | 9 764,58 | | 11 372,00 | | 21 567,05 | |
| Rozhodnutia | | | 430,48 | 100 % | 9 764,58 | 100 % | 4 062,61 | 36 % | 14 257,66 | 66 % |
| Pridelené prostriedky | | | 424,06 | 99 % | 8 350,98 | 86 % | 49,52 | 0 % | 8 824,57 | 41 % |
| Platby | | | 404,85 | 94 % | 6 106,61 | 63 % | 41,79 | 0 % | 6 553,25 | 30 % |
| Balík finančných prostriedkov B | | | | | | | | | | |
| Finančné prostriedky | | | 254,58 | | 1 313,65 | | 737,05 | | 2 305,28 | |
| Rozhodnutia | | | 254,58 | 100 % | 1 313,65 | 100 % | 8,00 | 1 % | 1 576,23 | 68 % |
| Pridelené prostriedky | | | 194,71 | 76 % | 1 091,11 | 83 % | 0,00 | 0 % | 1 285,82 | 56 % |
| Platby | | | 133,47 | 52 % | 843,66 | 64 % | 0,00 | 0 % | 977,13 | 42 % |
| CDE, CTA a paritné zhromaždenie | | | | | | | | | | |
| Finančné prostriedky | | | | | 176,00 | | | | 176,00 | |
| Rozhodnutia | | | | | 176,00 | 100 % | | | 176,00 | 100 % |
| Pridelené prostriedky | | | | | 169,09 | 96 % | | | 169,09 | 96 % |
| Platby | | | | | 150,34 | 85 % | | | 150,34 | 85 % |
| Regionálne pridelené prostriedky | | | | | | | | | | |
| Finančné prostriedky | | | | | 978,91 | | 1 618,00 | | 2 596,91 | |
| Rozhodnutia | | | | | 978,91 | 100 % | 0,00 | 0 % | 978,91 | 38 % |
| Pridelené prostriedky | | | | | 761,96 | 78 % | 0,00 | 0 % | 761,96 | 29 % |
| Platby | | | | | 363,05 | 37 % | 0,00 | 0 % | 363,05 | 14 % |
| Prostriedky pridelené v rámci AKT | | | | | | | | | | |
| Finančné prostriedky | 50,00 | | | | 3 245,41 | | 2 325,00 | | 5 620,41 | |
| Rozhodnutia | 50,00 | 100 % | | | 3 245,41 | 100 % | 504,00 | 22 % | 3 799,41 | 68 % |
| Pridelené prostriedky | 50,00 | 100 % | | | 2 750,27 | 85 % | 50,10 | 2 % | 2 850,37 | 51 % |
| Platby | 50,00 | 100 % | | | 1 601,23 | 49 % | 18,20 | 1 % | 1 669,43 | 30 % |
| Dobrovoľný príspevok do mierového nástroja | | | | | | | | | | |
| Finančné prostriedky | | | | | 39,17 | | | | 39,17 | |
| Rozhodnutia | | | | | 39,17 | 100 % | | | 39,17 | 100 % |
| Pridelené prostriedky | | | | | 37,18 | 95 % | | | 37,18 | 95 % |
| Platby | | | | | 29,71 | 76 % | | | 29,71 | 76 % |
| Osobitné prostriedky, rozhodnutie Rady 2003/583/ES | | | | | | | | | | |
| Finančné prostriedky | | | | | 108,47 | | | | 108,47 | |
| Rozhodnutia | | | | | 108,47 | 100 % | | | 108,47 | 100 % |
| Pridelené prostriedky | | | | | 105,06 | 97 % | | | 105,06 | 97 % |
| Platby | | | | | 103,57 | 95 % | | | 103,57 | 95 % |
| Náklady na implementáciu a úroky | | | | | | | | | | |
| Finančné prostriedky | | | | | 241,47 | | 464,40 | | 705,86 | |
| Rozhodnutia | | | | | 241,47 | 100 % | 189,38 | 41 % | 430,85 | 61 % |
| Pridelené prostriedky | | | | | 224,87 | 93 % | 30,78 | 7 % | 255,65 | 36 % |
| Platby | | | | | 205,51 | 85 % | 29,78 | 6 % | 235,29 | 33 % |
| Spolu | | | | | | | | | | |
| Finančné prostriedky | 50,00 | | 685,06 | | 15 867,64 | | 16 516,45 | | 33 119,15 | |
| Rozhodnutia | 50,00 | 100 % | 685,06 | 100 % | 15 867,64 | 100 % | 4 763,99 | 29 % | 21 366,69 | 65 % |
| Pridelené prostriedky | 50,00 | 100 % | 618,77 | 90 % | 13 490,52 | 85 % | 130,40 | 1 % | 14 289,69 | 43 % |
| Platby | 50,00 | 100 % | 538,32 | 79 % | 9 403,69 | 59 % | 89,77 | 1 % | 10 081,78 | 30 % |

Cotonou

Tabuľka 2.3

Súhrn závierok ERF k 31.12.2008:

ANALÝZA PODĽA NÁSTROJA

ACP + ZKÚ - 7. ERF

(v mil. EUR)

| | Finančné prostriedky | Rozhodnutia | | | Pridelené prostriedky | | | Platby | | |
|------------------------------------------|-------------------------|-----------------|-----------------|--------------|-----------------------|-----------------|----------------|-----------------|-----------------|----------------|
| | | Celkový súhrn | Ročný | % | Celkový súhrn | Ročný | % | Celkový súhrn | Ročný | % |
| | | | | | | | | | | |
| (1) | (2) | | (2) : (1) | (3) | | (3) : (2) | (4) | | (4) : (3) | |
| ACP | | | | | | | | | | |
| LOMÉ | | | | | | | | | | |
| Indikatívne programy spolu | 4 859,97 | 4 859,97 | (419,63) | 100 % | 4 859,97 | (360,10) | 100,0 % | 4 859,97 | (273,85) | 100,0 % |
| Neprogramovateľná pomoc spolu | 4 487,38 | 4 487,38 | (327,53) | 100 % | 4 487,38 | (325,69) | 100,0 % | 4 487,38 | (239,36) | 100,0 % |
| Bonifikácia úrokov | 198,00 | 198,00 | (0,49) | 100 % | 198,00 | | 100,0 % | 198,00 | | 100,0 % |
| Núdzová pomoc | 402,35 | 402,35 | (0,93) | 100 % | 402,35 | (0,93) | 100,0 % | 402,35 | (0,79) | 100,0 % |
| Pomoc pre utečencov | 83,55 | 83,55 | (0,30) | 100 % | 83,55 | (0,12) | 100,0 % | 83,55 | (0,02) | 100,0 % |
| Rizikový kapitál | 761,18 | 761,18 | (52,20) | 100 % | 761,18 | (52,20) | 100,0 % | 761,18 | (13,93) | 100,0 % |
| Stabex | 1 562,83 | 1 562,83 | (133,86) | 100 % | 1 562,83 | (133,86) | 100,0 % | 1 562,83 | (131,34) | 100,0 % |
| Sysmin | 326,89 | 326,89 | (103,65) | 100 % | 326,89 | (102,48) | 100,0 % | 326,89 | (57,24) | 100,0 % |
| Štrukturálna úprava | 1 141,54 | 1 141,54 | (7,13) | 100 % | 1 141,54 | (7,13) | 100,0 % | 1 141,54 | (7,07) | 100,0 % |
| Vysoko zadlžené chudobné krajiny | 11,03 | 11,03 | (28,97) | 100 % | 11,03 | (28,97) | 100,0 % | 11,03 | (28,97) | 100,0 % |
| Prevod 5. ERF – 7. ERF | 295,63 | 295,63 | (13,37) | 100 % | 295,63 | (9,25) | 100,0 % | 295,63 | (6,25) | 100,0 % |
| COTONOU | | | | | | | | | | |
| Prostriedky pridelené v rámci AKT | 50,00 | 50,00 | | 100 % | 50,00 | | 100,0 % | 50,00 | | 100,0 % |
| AKT Spolu (a) | 9 692,98 | 9 692,98 | (760,52) | 100 % | 9 692,98 | (695,03) | 100 % | 9 692,98 | (519,45) | 100 % |
| ZKÚ | | | | | | | | | | |
| Indikatívne programy spolu | 79,93 | 79,93 | (3,24) | 100 % | 79,93 | (3,11) | 100,0 % | 79,93 | (2,57) | 100,0 % |
| Neprogramovateľná pomoc spolu | 36,55 | 36,55 | (1,17) | 100 % | 36,55 | (0,96) | 100,0 % | 36,55 | (0,72) | 100,0 % |
| Bonifikácia úrokov | 4,18 | 4,18 | | 100 % | 4,18 | | 100,0 % | 4,18 | | 100,0 % |
| Núdzová pomoc | 2,26 | 2,26 | | 100 % | 2,26 | | 100,0 % | 2,26 | | 100,0 % |
| Pomoc pre utečencov | 0,29 | 0,29 | | 100 % | 0,29 | | 100,0 % | 0,29 | | 100,0 % |
| Rizikový kapitál | 22,49 | 22,49 | | 100 % | 22,49 | | 100,0 % | 22,49 | | 100,0 % |
| Stabex | 6,00 | 6,00 | | 100 % | 6,00 | | 100,0 % | 6,00 | | 100,0 % |
| Sysmin | 1,33 | 1,33 | (1,17) | 100 % | 1,33 | (0,96) | 100,0 % | 1,33 | (0,72) | 100,0 % |
| Prevod 5. ERF – 7. ERF | 8,52 | 8,52 | (0,10) | 100 % | 8,52 | (0,06) | 100,0 % | 8,52 | (0,06) | 100,0 % |
| ZKÚ Spolu (b) | 125,00 | 125,00 | (4,51) | 100 % | 125,00 | (4,14) | 100,0 % | 125,00 | (3,35) | 100,0 % |
| Spolu (a) + (b) | 9 817,98 | 9 817,98 | (765,03) | 100 % | 9 817,98 | (699,17) | 100,0 % | 9 817,98 | (522,80) | 100,0 % |

Tabuľka 2.4

Konsolidovaná účtovná zvierka ERF k 31.12.2008:

ANALÝZA PODĽA NÁSTROJA

AKT + ZKÚ - 8. ERF

(v mil. EUR)

| | Rozpočtové prostriedky | Rozhodnutia | | | Pridelené prostriedky | | | Platby | | |
|----------------------------------------|---------------------------|------------------|----------------|----------------|-----------------------|--------------|----------------|-----------------|---------------|---------------|
| | | Celkový súhrn | Ročný | % | Celkový súhrn | Ročný | % | Celkový súhrn | Ročný | % |
| | | (1) | (2) | (2) : (1) | (3) | | (3) : (2) | (4) | | (4) : (3) |
| AKT | | | | | | | | | | |
| LOMÉ | | | | | | | | | | |
| Indikatívne programy spolu | 5 214,93 | 5 214,93 | (41,92) | 100 % | 5 059,96 | 34,45 | 97,0 % | 4 725,28 | 227,20 | 93,4 % |
| Neprogramovateľná pomoc spolu | 4 834,98 | 4 834,98 | (11,33) | 100 % | 4 812,46 | 0,61 | 99,5 % | 4 619,26 | 52,24 | 96,0 % |
| Bonifikácia úrokov | 92,16 | 92,16 | (1,54) | 100 % | 92,16 | (1,54) | 100,0 % | 68,41 | 1,77 | 74,2 % |
| Núdzová pomoc | 136,32 | 136,32 | (0,06) | 100 % | 136,31 | (0,06) | 100,0 % | 136,31 | (0,06) | 100,0 % |
| Pomoc pre utečencov | 110,40 | 110,40 | (0,84) | 100 % | 109,01 | (0,15) | 98,7 % | 101,89 | 1,36 | 93,5 % |
| Rizikový kapitál | 1 067,42 | 1 067,42 | (11,36) | 100 % | 1 067,42 | (11,36) | 100,0 % | 991,07 | 16,57 | 92,8 % |
| Stabex | 722,68 | 722,68 | 4,03 | 100 % | 703,34 | 10,42 | 97,3 % | 637,22 | 24,54 | 90,6 % |
| Sysmin | 111,70 | 111,70 | (0,01) | 100 % | 110,81 | 2,40 | 99,2 % | 107,58 | 6,84 | 97,1 % |
| Štrukturálna úprava | 1 496,92 | 1 496,92 | (1,54) | 100 % | 1 496,87 | (0,07) | 100,0 % | 1 496,78 | 0,20 | 100,0 % |
| Vysoko zadĺžené chudobné krajiny | 1 060,00 | 1 060,00 | | 100 % | 1 060,00 | | 100,0 % | 1 045,78 | | 98,7 % |
| Využitie výnosu z úrokov | 37,38 | 37,38 | | 100 % | 36,53 | 0,99 | 97,7 % | 34,22 | 1,02 | 93,7 % |
| Spolu | 10 049,91 | 10 049,91 | (53,24) | 100,0 % | 9 872,42 | 35,06 | 98,2 % | 9 344,54 | 279,45 | 94,7 % |
| COTONOU | | | | | | | | | | |
| Balík finančných prostriedkov A | 430,48 | 430,48 | (0,09) | 100 % | 424,06 | 5,47 | 98,5 % | 404,85 | 12,24 | 95,5 % |
| Balík finančných prostriedkov B | 254,58 | 254,58 | 0,00 | 100 % | 194,71 | 13,90 | 76,5 % | 133,47 | 29,77 | 68,5 % |
| Spolu | 685,06 | 685,06 | (0,09) | 100 % | 618,77 | 19,37 | 90,3 % | 538,32 | 42,01 | 87,0 % |
| AKT Spolu (a) | 10 734,96 | 10 734,96 | (53,34) | 100 % | 10 491,19 | 54,43 | 97,7 % | 9 882,85 | 321,46 | 94,2 % |
| ZKÚ | | | | | | | | | | |
| Indikatívne programy spolu | 39,57 | 39,57 | (0,08) | 100 % | 36,73 | 0,13 | 92,8 % | 35,08 | 1,25 | 95,5 % |
| Neprogramovateľná pomoc spolu | 11,31 | 11,31 | | 100 % | 11,31 | 0,06 | 100,0 % | 10,63 | 0,40 | 94,0 % |
| Bonifikácia úrokov | 1,14 | 1,14 | | 100 % | 1,14 | | 100,0 % | 1,14 | | 100,0 % |
| Núdzová pomoc | | | | | | | | | | |
| Pomoc pre utečencov | | | | | | | | | | |
| Rizikový kapitál | 6,50 | 6,50 | | 100 % | 6,50 | | 100,0 % | 6,00 | | 92,3 % |
| Stabex | 1,18 | 1,18 | | 100 % | 1,18 | | 100,0 % | 1,18 | | 100,0 % |
| Sysmin | 2,49 | 2,49 | | 100 % | 2,49 | 0,06 | 99,9 % | 2,31 | 0,40 | 92,7 % |
| ZKÚ Spolu (b) | 50,88 | 50,88 | (0,08) | 100 % | 48,04 | 0,19 | 94,4 % | 45,71 | 1,66 | 95,1 % |
| Spolu (a) + (b) | 10 785,85 | 10 785,85 | (53,42) | 100 % | 10 539,24 | 54,62 | 97,7 % | 9 928,56 | 323,12 | 94,2 % |

Tabuľka 2.5

Konsolidovaná účtovná závierka ERF k 31.12.2008:

ANALÝZA PODĽA NÁSTROJA POMOCI

AKT + ZKÚ - 9. ERF

(v mil. EUR)

| | Rozpočtové prostriedky | Rozhodnutia | | | Pridelené prostriedky | | | Platby | | |
|--------------------------------------------------|------------------------|------------------|----------------|--------------|-----------------------|-----------------|-------------|------------------|-----------------|-------------|
| | | Celkový súhrn | Ročný | % | Celkový súhrn | Ročný | % | Celkový súhrn | Ročný | % |
| | (1) | (2) | | (2) : (1) | (3) | | (3) : (2) | (4) | | (4) : (3) |
| AKT | | | | | | | | | | |
| Balík finančných prostriedkov A | 9 514,86 | 9 514,86 | (16,89) | 100 % | 8 166,23 | 1 499,63 | 86 % | 6 011,10 | 1 768,75 | 74 % |
| Makroekonomická podpora | | 2 309,88 | (5,06) | | 2 268,19 | 232,77 | | 2 018,00 | 388,44 | |
| Sektorová politika | | 7 204,98 | (11,83) | | 5 898,04 | 1 266,86 | | 3 993,10 | 1 380,31 | |
| Balík finančných prostriedkov B | 1 306,65 | 1 306,65 | (1,99) | 100 % | 1 084,36 | 215,04 | 83 % | 841,71 | 191,07 | 78 % |
| Kompenzačné príjmy z vývozu | | 170,17 | | | 133,64 | 16,94 | | 101,27 | 11,00 | |
| Núdzová pomoc | | 1 125,28 | (1,99) | | 939,52 | 198,10 | | 729,24 | 180,06 | |
| Vysoko zadĺžené chudobné krajiny | | 11,20 | | | 11,20 | | | 11,20 | | |
| Regionálne pridelené prostriedky | 929,33 | 929,33 | (0,00) | 100 % | 722,06 | 121,73 | 78 % | 353,69 | 138,15 | 49 % |
| Prostriedky pridelené v rámci AKT | 3 245,41 | 3 245,41 | (16,45) | 100 % | 2 750,27 | 473,65 | 85 % | 1 601,23 | 468,48 | 58 % |
| Ostatné | 176,00 | 176,00 | | 100 % | 169,09 | 1,88 | 96 % | 150,34 | 16,10 | 89 % |
| Náklady na implementáciu/administratívne výdavky | 170,50 | 170,50 | 45,50 | 100 % | 161,75 | 41,30 | 95 % | 159,49 | 39,29 | 99 % |
| Úroky a iné príjmy | 68,97 | 68,97 | 9,00 | 100 % | 62,22 | 14,47 | 90 % | 45,30 | 12,73 | 73 % |
| Osobitné prostriedky pre Kongo | 108,47 | 108,47 | | 100 % | 105,06 | (3,13) | 97 % | 103,57 | (1,67) | 99 % |
| Dobrovoľný príspevok do mierového nástroja | 39,17 | 39,17 | | 100 % | 37,18 | 0,17 | 95 % | 29,71 | 0,49 | 80 % |
| Prevody zo 6. ERF | 23,59 | 23,59 | (2,52) | 100 % | 19,88 | (1,24) | 84 % | 11,43 | 1,31 | 57 % |
| Prevody zo 7. ERF | 736,55 | 736,55 | 736,55 | 100 % | 693,42 | 693,42 | 94 % | 588,35 | 588,35 | 85 % |
| AKT SPOLU (a) | 16 319,49 | 16 319,49 | 753,21 | 100 % | 13 971,53 | 3 056,92 | 86 % | 9 895,92 | 3 223,04 | 71 % |
| ZKÚ | | | | | | | | | | |
| Balík finančných prostriedkov A | 249,72 | 249,72 | 17,42 | 100 % | 184,75 | 65,88 | 74 % | 95,51 | 19,13 | 52 % |
| Makroekonomická podpora | | 14,64 | | | 10,53 | 0,02 | | 8,53 | 0,02 | |
| Sektorová politika | | 235,08 | 17,42 | | 174,22 | 65,86 | | 86,98 | 19,12 | |
| Balík finančných prostriedkov B | 7,00 | 7,00 | 0,00 | | 6,76 | 3,30 | | 1,95 | 1,95 | |
| Regionálne pridelené prostriedky | 49,58 | 49,58 | | 100 % | 39,90 | 33,27 | 80 % | 9,36 | 5,27 | 23 % |
| Štúdie/technická pomoc ZKÚ | 2,00 | 2,00 | | 100 % | 0,89 | 0,18 | 45 % | 0,73 | 0,27 | 81 % |
| Prevody zo 6. ERF | (0,06) | (0,06) | (0,00) | 100 % | (0,06) | | 100 % | (0,06) | | 100 % |
| Prevody zo 7. ERF | 4,10 | 4,10 | 4,10 | 100 % | 3,67 | 3,67 | 90 % | 3,32 | 3,32 | 90 % |
| ZKÚ Spolu (b) | 312,34 | 312,34 | 21,52 | 100 % | 235,91 | 106,30 | 76 % | 110,80 | 29,94 | 47 % |
| Spolu (a) + (b) | 16 631,82 | 16 631,82 | 774,73 | 100 % | 14 207,44 | 3 163,22 | 85 % | 10 006,72 | 3 252,98 | 70 % |

Tabuľka 2.6

Konsolidovaná účtovná zvierka ERF k 31.12.2008:

ANALÝZA PODĽA NÁSTROJA

AKT + ZKÚ - 10. ERF

(v mil. EUR)

| | Rozpočtové prostriedky | Rozhodnutia | | | Pridelené prostriedky | | | Platby | | |
|------------------------------------------------------------------|---------------------------|-----------------|-----------------|--------------|-----------------------|---------------|-------------|---------------|--------------|--------------|
| | | Celkový súhrn | Ročný | % | Celkový súhrn | Ročný | % | Celkový súhrn | Ročný | % |
| | | | | | | | | | | |
| AKT | | | | | | | | | | |
| Balík finančných prostriedkov A | 11 372,00 | 4 062,61 | 4 062,61 | 36 % | 49,52 | 49,52 | 1 % | 41,79 | 41,79 | 84 % |
| Balík finančných prostriedkov B | 737,05 | 8,00 | 8,00 | 1 % | 0,00 | 0,00 | 0 % | 0,00 | 0,00 | 0 % |
| Kompenzačné príjmy z vývozu | | 0,00 | 0,00 | | 0,00 | 0,00 | | 0,00 | 0,00 | |
| Núdzová pomoc | | 0,00 | 0,00 | | 0,00 | 0,00 | | 0,00 | 0,00 | |
| Vysoko zadĺžené chudobné krajiny | | 8,00 | 8,00 | | 0,00 | 0,00 | | 0,00 | 0,00 | |
| Regionálne pridelené prostriedky | 1 618,00 | 0,00 | 0,00 | 0 % | 0,00 | 0,00 | 0 % | 0,00 | 0,00 | 0 % |
| Prostriedky pridelené v rámci AKT | 2 325,00 | 504,00 | 504,00 | 22 % | 50,10 | 50,10 | 10 % | 18,20 | 18,20 | 0 % |
| Inštitucionálne náklady a náklady na podporu | 300,00 | 54,00 | 54,00 | 18 % | 50,10 | 50,10 | 93 % | 18,20 | 18,20 | 36 % |
| Mierový nástroj | 300,00 | 300,00 | 300,00 | 100 % | 0,00 | 0,00 | 0 % | 0,00 | 0,00 | 0 % |
| Iné v rámci AKT, iné programové sektory | 1 725,00 | 150,00 | 150,00 | 9 % | 0,00 | 0,00 | 0 % | 0,00 | 0,00 | 0 % |
| Náklady na implementáciu | 430,00 | 183,38 | 183,38 | 43 % | 29,78 | 29,78 | 16 % | 29,78 | 29,78 | 100 % |
| Úroky a iné príjmy | 28,40 | 6,00 | 6,00 | 21 % | 1,00 | 1,00 | 0 % | 0,00 | 0,00 | 0 % |
| Spolu | 16 510,45 | 4 763,99 | 4 763,99 | 29 % | 130,40 | 130,40 | 3 % | 89,77 | 89,77 | 69 % |
| REZERVA NIP/RIP | 683,00 | | | | | | | | | |
| REZERVA REGIONÁLNYCH PRIDELENÝCH PROSTRIEDKOV | 165,00 | | | | | | | | | |
| REZERVA V RÁMCI AKT | 375,00 | | | | | | | | | |
| REZERVA KRAJÍN - COTONOU | 3 190,95 | | | | | | | | | |
| Spolufinancovanie, balík finančných prostriedkov A, Benin | 2,40 | 2,40 | 2,40 | 100 % | 0,00 | 0,00 | 0 % | 0,00 | 0,00 | 0 % |
| AKT Spolu | 20 926,80 | 4 766,39 | 4 766,39 | 23 % | 130,40 | 130,40 | 3 % | 89,77 | 89,77 | 69 % |
| Nečerpateľná výkonnostná rezerva AKT | 76,28 | 0,00 | 0,00 | 0 % | 0,00 | 0,00 | 0 % | 0,00 | 0,00 | 0 % |
| Spolu AKT + výkonnostná rezerva (a) | 21 003,07 | 4 766,39 | 4 766,39 | 23 % | 130,40 | 130,40 | 3 % | 89,77 | 89,77 | 69 % |

| | Rozpočtové prostriedky | Rozhodnutia | | | Pridelené prostriedky | | | Platby | | |
|--------------------------------------------------|---------------------------|-----------------|-----------------|-------------|-----------------------|---------------|------------|---------------|--------------|-------------|
| | | Celkový súhrn | Ročný | % | Celkový súhrn | Ročný | % | Celkový súhrn | Ročný | % |
| | | | | (2) : (1) | | | (3) : (2) | | | (4) : (3) |
| (1) | (2) | | (2) : (1) | (3) | | (3) : (2) | (4) | | (4) : (3) | |
| ZKÚ | | | | | | | | | | |
| Balík finančných prostriedkov A | 0,00 | 0,00 | 0,00 | 0 % | 0,00 | 0,00 | 0 % | 0,00 | 0,00 | 0 % |
| Balík finančných prostriedkov B | 0,00 | 0,00 | 0,00 | 0 % | 0,00 | 0,00 | 0 % | 0,00 | 0,00 | 0 % |
| Regionálne pridelené prostriedky | 0,00 | 0,00 | 0,00 | 0 % | 0,00 | 0,00 | 0 % | 0,00 | 0,00 | 0 % |
| Štúdie/technická pomoc ZKÚ | 6,00 | 0,00 | 0,00 | 0 % | 0,00 | 0,00 | 0 % | 0,00 | 0,00 | 0 % |
| Spolu | 6,00 | 0,00 | 0,00 | 0 % | 0,00 | 0,00 | 0 % | 0,00 | 0,00 | 0 % |
| REZERVA NIP/RIP | 0,00 | | | | | | | | | |
| REZERVA REGIONÁLNYCH PRIDELENÝCH PROSTRIEDKOV | 40,00 | | | | | | | | | |
| REZERVA KRAJÍN | 210,00 | | | | | | | | | |
| ZKÚ Spolu | 256,00 | 0,00 | 0,00 | 0 % | 0,00 | 0,00 | 0 % | 0,00 | 0,00 | 0 % |
| Nečerpateľná výkonnostná rezerva ZKÚ | 1,00 | 0,00 | 0,00 | 0 % | 0,00 | 0,00 | 0 % | 0,00 | 0,00 | 0 % |
| Spolu ZKÚ + výkonnostná rezerva (b) | 257,00 | 0,00 | 0,00 | 0 % | 0,00 | 0,00 | 0 % | 0,00 | 0,00 | 0 % |
| Spolu (a) + (b) | 21 260,07 | 4 766,39 | 4 766,39 | 22 % | 130,40 | 130,40 | 3 % | 89,77 | 89,77 | 69 % |

Tabuľka 2.7

ÚDAJE V HRUBOM VYJADRENÍ ZA ROK 2008 O ROZHODNUTIACH A PLATBÁCH PODĽA NÁSTROJOV
 Údaje o rozhodnutiach za rok 2008

(v mil. EUR)

| | | Závazky | Prostriedky, ktorých viazanosť bola zrušená | Netto |
|----------------|------------------------------------------|-----------------|---------------------------------------------------|-----------------|
| Lomé | Granty | 0,00 | (58,29) | (58,29) |
| | Indikatívne programy spolu | 0,00 | (58,29) | (58,29) |
| | Bonifikácia úrokov | 0,00 | (2,04) | (2,04) |
| | Núdzová pomoc | 0,00 | (0,07) | (0,07) |
| | Pomoc pre utečencov | 0,00 | (1,15) | (1,15) |
| | Rizikový kapitál | 0,00 | (17,36) | (17,36) |
| | Stabex (Úroky) | 4,04 | (0,01) | 4,03 |
| | Sysmin | 0,00 | (0,02) | (0,02) |
| | Prevod z ostatných fondov | 0,00 | (0,89) | (0,89) |
| | Štrukturálna úprava | 0,00 | (1,60) | (1,60) |
| | Neprogramovateľná pomoc spolu | 4,04 | (23,12) | (19,08) |
| | Prevod zo 6. ERF | 0,00 | (2,52) | (2,52) |
| | Prevod zo 7. ERF | 0,00 | (0,33) | (0,33) |
| | Spolu | 4,04 | - 84,26 | - 80,22 |
| Cotonou | Balík finančných prostriedkov A | 4 080,24 | (17,19) | 4 063,04 |
| | Balík finančných prostriedkov B | 8,00 | (1,99) | 6,01 |
| | Regionálne pridelené prostriedky | 0,00 | (0,00) | (0,00) |
| | Prostriedky pridelené v rámci akt | 504,00 | (16,45) | 487,55 |
| | Použitie úrokov/náklady na implementáciu | 243,88 | 0,00 | 243,88 |
| | Spolufinancovanie benin | 2,40 | 0,00 | 2,40 |
| | | Spolu | 4 838,52 | - 35,63 |
| | Spolu | 4 842,56 | - 119,89 | 4 722,67 |

Údaje o platbách za rok 2007 ⁽¹⁾

(v mil. EUR)

| | | Vyplatené | Vrátené ⁽²⁾ | Netto |
|----------------|--------------------------------------------|-----------------|------------------------|-----------------|
| Lomé | Granty | 288,13 | (35,57) | 252,57 |
| | Indikatívne programy spolu | 288,13 | (35,57) | 252,57 |
| | Bonifikácia úrokov | 1,80 | (0,03) | 1,77 |
| | Núdzová pomoc | 0,00 | (0,07) | (0,07) |
| | Pomoc pre utečencov | 1,59 | (0,25) | 1,34 |
| | Rizikový kapitál | 20,86 | 0,00 | 20,86 |
| | Stabex | 24,54 | 0,00 | 24,54 |
| | Sysmin | 19,71 | (0,00) | 19,71 |
| | Prevod z ostatných fondov | 0,22 | (0,43) | (0,21) |
| | Štrukturálna úprava | 0,21 | (0,03) | 0,17 |
| | Neprogramovateľná pomoc spolu | 68,93 | (0,82) | 68,12 |
| | Použitie úrokov | 1,02 | 0,00 | 1,02 |
| | Prevod zo 6. ERF | 4,17 | (2,86) | 1,31 |
| | Prevod zo 7. ERF | 29,46 | (1,19) | 28,26 |
| | | Spolu | 391,71 | (40,44) |
| Cotonou | Balík finančných prostriedkov A | 1 861,14 | (19,22) | 1 841,92 |
| | Balík finančných prostriedkov B | 224,80 | (2,01) | 222,79 |
| | CDE + CTA + paritné zhromaždenie | 17,86 | (1,77) | 16,10 |
| | Regionálne pridelené prostriedky | 145,20 | (1,78) | 143,42 |
| | Prostriedky pridelené v rámci AKT | 489,50 | (2,82) | 486,68 |
| | Technická pomoc - ZKÚ | 0,27 | 0,00 | 0,27 |
| | Dobrovoľný príspevok do mierového nástroja | 0,49 | 0,00 | 0,49 |
| | Osobitné prostriedky pre kongo | 1,72 | (3,39) | (1,67) |
| | Použitie úrokov/náklady na implementáciu | 81,83 | (0,03) | 81,80 |
| | | Spolu | 2 822,81 | (31,02) |
| | Spolu | 3 214,52 | (71,45) | 3 143,07 |

⁽¹⁾ 563,40 EUR v platobných rozpočtových prostriedkoch zo zmív v rámci bývalého 7. ERF bolo prevedených o 9. ERF a nie je zahrnutých v tabuľke.

⁽²⁾ Suma zapísaná do účtov povolujúceho úradníka.

2.3. STAV PODĽA ŠTÁTU A PODĽA NÁSTROJA

Tabulky sú pripojené.

Poznámky k prevádzkovým účtom:

— V tabulkách sa údajom „0,00“ označuje, že príslušná suma sa pohybuje od – 4 999 EUR do 4 999 EUR.

Ak nie je uvedený žiadny údaj, suma sa rovná nule.

Štáty s nulovým zostatkom vo všetkých stĺpcoch nie sú v tabulkách uvedené.

— Položka „Všetky štáty“ sa vo všetkých tabulkách vzťahuje na projekty, ktoré sa týkajú niekoľkých štátov, ale nie sú financované v rámci regionálnej spolupráce.

— Položka „Finančné a administratívne výdavky“ predstavuje projekty financované z úrokov ERF alebo balíka na administratívne výdavky.

2.3.1. 7. ERF

Údaje uvedené v tabulkách 3.1.1 až 3.1.8 predstavujú sumy týkajúce sa prevodu projektov, zmlúv a platieb pri uzatváraní 7. ERF (pozri bod 4 „Príloha – Stav podľa štátu a podľa nástroja“).

Prostriedky pridelené na „Regionálnu spoluprácu AKT“ (1 008,04 mil. EUR) uvedené v prvom stĺpci tabuliek 3.1.1 a 3.1.2 sa skladajú z týchto položiek:

| | |
|------------------------------------------------------------------------------------------------------------|-----------------|
| Cieľ regionálnej spolupráce komisie (len štáty akt) | 1 125,00 |
| Prekročenie cieľa | (5,92) |
| Prevody nepridelených zdrojov s cieľom financovať program pomoci pre štáty akt na integráciu do WTO | 67,90 |
| Suma prevedená do všeobecnej rezervy počas roka 2000 v súlade s prechodnými opatreniami | 10,00 |
| Suma prevedená do všeobecnej rezervy počas roka 2001 v súlade s prechodnými opatreniami | (8,50) |
| Suma prevedená do všeobecnej rezervy počas roka 2002 v súlade s prechodnými opatreniami | (2,20) |
| Suma prevedená do 9. ERF počas roka 2003 po vstupe dohody z Cotonou do platnosti | (0,70) |
| Suma prevedená do 9. ERF počas roka 2004 po vstupe dohody z Cotonou do platnosti | (49,10) |
| Suma prevedená do 9. ERF počas roka 2005 po vstupe dohody z Cotonou do platnosti | (8,26) |
| Suma prevedená do 9. ERF počas roka 2006 po vstupe dohody z Cotonou do platnosti | (34,41) |
| Suma prevedená do 9. ERF počas roka 2007 po vstupe dohody z Cotonou do platnosti | (12,44) |
| Suma prevedená do 9. ERF pred nadobudnutím platnosti 10. ERF a do 10. ERF po nadobudnutí platnosti 10. ERF | (2,32) |
| Suma prevedená do 9. ERF pri uzatváraní 7. ERF | (– 70,96) |
| Spolu k 31.12.2008 | 1 008,04 |

Všetky sumy pridelených prostriedkov sú v súlade s rozhodnutiami, pretože sumy, ktoré neboli viazané, boli po nadobudnutí platnosti dohody z cottonou prevedené do 9. ERF (rozhodnutie komisie zo 16. Apríla 2003) alebo do 10. ERF po nadobudnutí platnosti 10. ERF (1. Júla 2008).

2.3.2. 8. ERF

Prostriedky pridelené na „Regionálnu spoluprácu“ (1 358,50 mil. EUR) uvedené v druhom stĺpci tabuliek 3.2.1 a 3.2.2 sa skladajú z týchto položiek:

| | |
|--------------------------------------------------------------------------------------------------------------|-----------------|
| Cieľ regionálnej spolupráce komisie (len štáty akt) | 1 300,00 |
| Rozhodnutie rady 3/2000 na účely zabezpečenia kontinuity viacerých operácií do nadobudnutia platnosti 9. ERF | 306,00 |
| Rozhodnutie rady 10/2001 z 20. Decembra 2001 o použití nepridelených zdrojov 8. ERF | 180,70 |
| V súlade s prechodnými opatreniami | (68,00) |
| Rozhodnutie rady 3/2002 z 23. Decembra 2002 o použití nepridelených zdrojov 8. ERF | 54,20 |
| Suma prevedená do 9. ERF počas roka 2003 po vstupe dohody z cottonou do platnosti | (317,33) |
| Suma prevedená do 9. ERF počas roka 2004 po vstupe dohody z cottonou do platnosti | (5,01) |
| Suma prevedená do 9. ERF počas roka 2005 po vstupe dohody z cottonou do platnosti | (31,62) |
| Suma prevedená do 9. ERF počas roka 2006 po vstupe dohody z cottonou do platnosti | (20,83) |
| Suma prevedená do 9. ERF počas roka 2007 po vstupe dohody z cottonou do platnosti | (23,81) |
| Suma prevedená do 9. ERF pred nadobudnutím platnosti 10. ERF a do 10. ERF po nadobudnutí platnosti 10. ERF | (15,80) |
| Spolu k 31.12.2008 | 1 358,50 |

Všetky sumy pridelených prostriedkov sú v súlade s rozhodnutiami, pretože sumy, ktoré neboli viazané, boli po nadobudnutí platnosti dohody z cottonou prevedené do 9. ERF (rozhodnutie komisie zo 16. Apríla 2003) alebo do 10. ERF po nadobudnutí platnosti 10. ERF (1. Júla 2008).

2.3.3. 9. ERF

Vo všetkých tabulkách sú údaje uvedené pri zohľadnení použitých finančných zdrojov (balík finančných prostriedkov A, balík finančných prostriedkov B a náklady na realizáciu) a charakteru projektu (makroekonomická podpora, sektorová politika, núdzová pomoc atď.).

Údaje uvedené v tabulkách 3.3.1 až 3.3.8 predstavujú sumy týkajúce sa prevodu projektov, zmlúv a platieb pri uzatváraní 7. ERF (pozri bod 4 „Príloha – Stav podľa štátu a podľa nástroja“).

2.4. ĎALŠIE INFORMÁCIE O SPRÁVE PROSTRIEDKOV

Tabuľka 4.1.1

STAV TÝKAJÚCI SA TZV. „SPIACICH“ ZÁVÄZKOV

Tieto tabuľky zobrazujú pre jednotlivé prostriedky 8. a 9. ERF záväzky, ktorých implementácia je pomalá. Záväzok sa považuje za „spiaci“ alebo „pomalý“, ak počas 24 mesiacoch predchádzajúcich ukončeniu finančného roka 2008:

- nebola uzatvorená žiadna nová zmluva,
- žiadna existujúca zmluva nebola predmetom úpravy,
- neuskutočnila sa nijaká platba ani zúčtovanie preddavku.

„Spiace“ projekty pred rokom 2003 (staré RAL) nie sú zahrnuté do tejto tabuľky.

Pomalé záväzky sú rozdelené do dvoch kategórií:

projekty, ktoré musia zostať otvorené a projekty, ktoré sa majú ukončiť.

Uvedené účtovné hodnoty predstavujú súčet viazaných, ale nevyplatených súm všeobecne nazývaných „RAL“.

| Finančné prostriedky | 8 | | | 9 | | | Spolu | | |
|-------------------------------------|--------------------------|------------------------------------|--------------------------------|--------------------------|------------------------------------|--------------------------------|--------------------------|------------------------------------|--------------------------------|
| | Nevyplatená suma záväzku | Zostatok, ktorý má zostať otvorený | Zostatok, ktorý sa má uzavrieť | Nevyplatená suma záväzku | Zostatok, ktorý má zostať otvorený | Zostatok, ktorý sa má uzavrieť | Nevyplatená suma záväzku | Zostatok, ktorý má zostať otvorený | Zostatok, ktorý sa má uzavrieť |
| Núdzová pomoc | — | — | — | 3,22 | 1,00 | 2,23 | 3,22 | 1,00 | 2,23 |
| Bonifikácia úrokov | 7,95 | 7,95 | — | — | — | — | 7,95 | 7,95 | — |
| Makroekonomická podpora | — | — | — | 0,20 | — | 0,20 | 0,20 | — | 0,20 |
| Programovateľná pomoc | — | — | — | — | — | — | — | — | — |
| Rizikový kapitál | 9,33 | 9,33 | — | — | — | — | 9,33 | 9,33 | — |
| Sektorová politika | — | — | — | 60,26 | 45,35 | 14,91 | 60,26 | 45,35 | 14,91 |
| Predchádzajúce ERF | — | — | — | 0,62 | 0,62 | 0,01 | 0,62 | 0,62 | 0,01 |
| Kompenzácia straty príjmov z vývozu | — | — | — | 0,15 | — | 0,15 | 0,15 | — | 0,15 |
| Celkový súčet | 17,28 | 17,28 | — | 64,45 | 46,97 | 17,49 | 81,73 | 64,25 | 17,49 |

Tabuľka 4.1.2

KLASIFIKÁCIA „SPIACICH“ PROJEKTOV, KTORÉ MAJÚ ZOSTAŤ OTVORENÉ

1. Projekty Komisie

(v mil. EUR)

| ERF | Krajina | Číslo projektu | Názov projektu | RAL |
|--------------|---------|----------------|-------------------------------------------------------------------------------------------------------------------------------------------------|--------------|
| 8 | AKT TA | 43 | Kontrola ručných strelných zbraní a znižovanie ich počtu | — |
| | AKT BEN | 2 | Podpora budovania mestských komunikácií | 0,27 |
| | AKT BM | 2 | Podpora pre family islands | 6,83 |
| | AKT CA | 5 | Podpora demokratizácie | 0,30 |
| | AKT CD | 7 | Echo/TCD/EDF/2004/02000 pre obyvateľstvo sudánu | — |
| | AKT COB | 7 | Program mestského mikroprojektu v brazzaville | 0,00 |
| | AKT COM | 12 | ECO - Volby na komorských ostrovoch na žiadosť národného povoliujúceho úradníka, 16. januára, na žiadosť rozvojového programu osn, 17. februára | 0,03 |
| | AKT DI | 5 | (Ex 06 P012) program vzdelávania na podporu zamestnanosti | 0,02 |
| | AKT GA | 1 | Opatrenia proti obchodovaniu s deťmi | 0,02 |
| | AKT GUI | 4 | (Ex 06 P004) program na rozvoj vidieka - pobrežie guiney | 0,47 |
| | AKT HA | 1 | Podpora na 4. všeobecné sčítanie ľudu | 0,03 |
| | AKT HA | 5 | Podpora na začatie programu obnovy | 0,00 |
| | AKT HA | 23 | Podpora pre oblasť súdnictva | 1,99 |
| | AKT HA | 24 | Dohoda o financovaní núdzovej rozpočtovej podpory | 0,20 |
| 9 | AKT JM | 4 | Technická pomoc pre prípravu a plán subsektorovej politiky v oblasti cestnej dopravy na jamajke | 0,04 |
| | AKT LBR | 12 | (Ex 06 P030) podpora volebného procesu a demokratizácie | 0,02 |
| | AKT MAI | 25 | Núdzový program potravinovej pomoci pre malawi | 0,24 |
| | AKT MOZ | 19 | Premena zdravotného strediska v manhica na nemocnicu | 3,00 |
| | AKT NIR | 21 | Echo/NER/ERF/2005/01000 humanitárna pomoc obyvateľom nigeru zasiahnutým potravinovou krízou | 0,56 |
| | AKT RW | 2 | Viacročný program podpory zmierňovania chudoby 2003 - 2005 | 0,45 |
| | AKT RW | 3 | Podpora ekonomickej a sociálnej reintegrácie demobilizovaných vojakov | 0,19 |
| | AKT SE | 1 | Štúdie o využití 9. ERF pri ozdravovaní | 0,11 |
| | AKT SL | 18 | Program vytvárania kapacít v oblasti decentralizácie | 5,45 |
| | AKT SOL | 5 | Podpora pre neštátne subjekty | 1,56 |
| | AKT SOL | 6 | (Ex 06 P021) projekt ozdravenia vidieka | 0,11 |
| | AKT UNI | 11 | Podpora pre nigérijský volebný cyklus | 21,00 |
| | AKT ZR | 13 | Podpora na oživenie výskumu v oblasti poľnohospodárstva a lesného hospodárstva | 4,07 |
| Spolu | | | | 46,97 |

2. Projekty EIB

(v mil. EUR)

| ERF | Krajina | Číslo projektu | Názov projektu | RAL |
|--------------|---------|----------------|-----------------------------------------------------|--------------|
| | AKT DO | 36 | Finančný sektor gl ii a (21 889) | 4,51 |
| | AKT DO | 38 | Finančný sektor gl ii b (21 993) (pozri aj 8 až 36) | 3,44 |
| 8 | AKT MOZ | 47 | Motraco II (+6 moz 113, 8 SW 22) (22 127) | 0,58 |
| | AKT SW | 22 | Motraco ii (+6 moz 113, 8 moz 47) | 1,75 |
| | AKT SW | 25 | Seb iii maguga (22 105) | 7,00 |
| Spolu | | | | 17,28 |

Tabuľka 4.2.1

NEUZAVRETÉ PEŇAŽNÉ TOKY PLATOBNÝCH AGENTOV

Prijmy a výdavky na účtoch platobných agentov, ktoré neboli zapísané na účty povolujúceho úradníka na konci roka 2008: Tieto výdavky boli regularizované v roku 2008; výsledný zostatok k 31.12.2008 bol nulový.

Tabuľka 4.2.2

PREDDAVKY NA ŠTÚDIJNÉ ŠTIPENDIÁ A ZMLUVY O TECHNICKEJ POMOCI K 31.12.2008

Preddavky sa vyplácajú delegáciám Komisie a agentúram v členských štátoch, ktoré poskytujú študijné štipendiá a uzatvárajú zmluvy o technickej pomoci v mene Komisie. Tieto preddavky sa pravidelne likvidujú po doručení výkazov o výdavkoch a dopĺňajú sa podľa objemu udelených študijných štipendií a uzatvorených zmlúv o technickej pomoci.

Sumy nesplatených preddavkov na konci roka 2007 a 2008 sú uvedené v nasledujúcej tabuľke.

(v tis. EUR)

| | 31.12.2007 | 31.12.2008 |
|------------------------------------------------|----------------|--------------|
| Štúdijné štipendiá | 940,8 | 15,3 |
| Delegácie Komisie | 572,3 | 1,3 |
| BURKINA FASO | — | — |
| KAMERUN | 0,1 | 1,3 |
| POBREŽIE SLONOVINY | 106,5 | — |
| JAMAJKA | 19,8 | — |
| KEŇA | 1,8 | — |
| LIBÉRIA | 45,0 | 0,0 |
| MAURÍCIUS | — | — |
| RWANDA | 53,6 | — |
| SENEGAL | 43,1 | — |
| TANZÁNIA | 77,2 | — |
| NIGÉRIA | 78,7 | — |
| ZAMBIA | 28,4 | — |
| OSTATNÉ DELEGÁCIE KOMISIE | 118,1 | — |
| Agentúry členských štátov | 368,5 | 14,0 |
| FRANCÚZSKO/CIES | - 7,2 | 11,3 |
| NEMECKO/INWENT | 0,9 | 0,9 |
| HOLANSKO/NUFFIC | — | — |
| PORTUGALSKO/INSTITUTO DA COOPERAÇÃO PORTUGUESA | 50,3 | 0,7 |
| SPOJENÉ KRÁĽOVSTVO/BRITISH COUNCIL | 324,5 | 1,1 |
| Technická pomoc | 436,2 | 436,2 |
| AEC | 436,2 | 436,2 |
| Spolu | 1 377,0 | 451,5 |

Tabuľka 4.2.3

SPOLUFINANCOVANIE ZO STRANY TALIANSKA

Európska komisia podpísala v roku 1985 s talianskou vládou dohodu o spolufinancovaní rozvojových projektov riadených Komisiou.

Dohoda sa do 31. decembra 2004 pravidelne rozširovala prostredníctvom výmeny listov medzi talianskou vládou a komisárom pre rozvoj.

Komisia následne písomným postupom E/1588/2004 prijala rozhodnutie o implementácii rámcovej dohody o spolufinancovaní. Cieľom rozhodnutia bolo stanoviť rozpočtový a regulačný rámec záväzkov prijatých na základe uvedenej dohody. V rozhodnutí Komisie sa taktiež stanovuje, že toto spolufinancovanie sa má realizovať v súlade s ustanoveniami finančného nariadenia uplatňovaného na ERF. Povoľujúci úradníci ERF vymenovaní delegovaním alebo subdelegovaním sú na základe tohto rozhodnutia oprávnení spravovať príspevok Talianska na uvedené spolufinancovanie. Boli takisto oprávnení stanoviť konečný termín implementácie v súlade s príslušnými pravidlami.

V súlade s článkom 4 ods. 4 dohody z júla 1985 uzatvorenej medzi Európskou komisiou a talianskou vládou požadovala talianska vláda listom z 15. decembra 2006, aby jej Komisia vyplatila zostatky po ukončených projektoch. Takéto ustanovenie bolo potvrdené aj v článku 3 ods. 3 rozhodnutia E/1588/2004. Tieto zostatky predstavovali spolu sumu 4 708 867,66 EUR. Táto suma bola vrátená talianskej vláde na príslušný účet v marci 2008.

Stav talianskych prostriedkov spravovaných Komisiou a určených na projekty v krajinách AKT k 31. decembru 2008 (v EUR):

Všetkých 52 projektov realizovaných v krajinách AKT bolo od podpísania uvedenej dohody spolufinancovaných zo strany Talianska, pričom len jediný z týchto programov – „4. program obnovy – Somálsko“ sa ešte stále realizuje.

| Číslo projektu | Krajina | Projekt | Zostatok 31.12.2007 | Príspevok | Platby | Zostatok 31.12.2008 |
|----------------|----------|----------------------------|------------------------|-------------------|----------------------|----------------------|
| ITA COF 37 | SOMÁLSKO | Úroky zo spolufinancovania | 10 540 484,09 | 402 762,01 | 10 943 246,10 | 260 534,29 |
| ITA COF 40 | | Administratívne výdavky | 5 316 733,50 | 0,00 | 4 938 376,71 | 424 390,65 |
| ITA COF 50 | | Obnova | 11 490 132,80 | 0,00 | 661 843,64 | 10 828 289,16 |
| Spolu | | | 28 733 654,93 | 402 762,01 | 16 543 466,45 | 11 513 214,10 |

Dňa 1. júla 2008 bola správa účtov pre „úroky zo spolufinancovania“, „administratívne výdavky“ a „obnovu Somálska“ zverená delegácii v Keni.

K tomuto dňu bol stav účtov takýto:

| Číslo projektu | Krajina | Projekt | Zostatok 30.6.2008 |
|----------------|----------|----------------------------|----------------------|
| ITA COF 37 | SOMÁLSKO | Úroky zo spolufinancovania | 9 849 588,56 |
| ITA COF 40 | | Administratívne výdavky | 416 936,05 |
| ITA COF 50 | | Obnova | 10 828 289,16 |
| Spolu | | | 21 094 813,77 |

Dňa 30. júna bol vydaný platobný príkaz na vyplatenie úrokov vo výške 9 849 588,56 EUR talianskej vláde. Zostatok z „úrokov“ teda vo chvíli zverenia správy prostriedkov spolufinancovania delegácii v Keni predstavoval 0 EUR.

Projekt vybudovania cesty Bogamoyo v Tanzánii je pozastavený, pokiaľ súd nevynesie rozhodnutie vo veci sporu. Projekt naďalej riadi Komisia v Bruseli. Situácia na účte je takáto:

| Číslo projektu | Krajina | Projekt | Zostatok k 31.12.2008 |
|----------------|----------|----------------|-----------------------|
| ITA COF 51 | TANZÁNIA | Cesta Bogamoyo | 1 386 304,54 |

3. FINANČNÉ INFORMÁCIE EIB

3.1. VÝKAZ ZISKOV A STRÁT INVESTIČNEJ FACILITY

| | Poznámky | Rok do 31.12.2008 | Rok do 31.12.2007 |
|--------------------------------------------------------------------------|----------|-------------------|-------------------|
| Úroky a podobné príjmy | 5 | 61 097 | 46 580 |
| Úroky a podobné výdavky | 5 | - 68 | - 1 218 |
| Čisté úroky a podobné príjmy | | 61 029 | 45 362 |
| Príjem z poplatkov a provízií | 6 | 2 632 | 1 396 |
| Čistý príjem z poplatkov a provízií | | 2 632 | 1 396 |
| Čistý výsledok finančných operácií | 7 | - 19 425 | - 8 005 |
| Strata zo zníženia hodnoty úverov | 11 | - 52 675 | - 2 770 |
| Osobitný príspevok členských štátov na všeobecné administratívne výdavky | 13 | 17 871 | 32 756 |
| Všeobecné administratívne výdavky | 8 | - 35 741 | - 32 756 |
| Zisk/strata za rok | | - 26 309 | 35 983 |

3.2. SÚVAHA INVESTIČNEJ FACILITY

| | Poznámky | 2008 | 2007 |
|-------------------------------------------------------|----------|------------------|------------------|
| AKTÍVA | | | |
| Peňažné prostriedky a peňažné ekvivalenty | 9 | 293 416 | 184 772 |
| Derivátové finančné nástroje | 10 | 8 495 | 25 279 |
| Úvery a pohľadávky | 11 | 647 449 | 572 927 |
| <i>Z toho plynúce úroky a príjem z pohľadávok</i> | | 11 437 | 11 176 |
| Finančné investície – k dispozícii na predaj | 12 | | |
| <i>Kapitálové investície – k dispozícii na predaj</i> | | 129 146 | 109 363 |
| Sumy splatné od prispievateľov | 13 | 65 891 | 181 183 |
| Ostatné aktíva | 14 | 525 | 3 894 |
| Aktíva spolu | | 1 144 922 | 1 077 418 |
| PASÍVA A VLASTNÉ IMANIE | | | |
| PASÍVA | | | |
| Derivátové finančné nástroje | 10 | 15 746 | 841 |
| Výnosy budúcich období | 15 | 20 186 | 18 030 |
| Sumy dlhované tretím stranám | 16 | 193 733 | 131 152 |
| Ostatné pasíva | 17 | 4 277 | 916 |
| Pasíva spolu | | 233 942 | 150 939 |
| VLASTNÉ IMANIE | | | |
| Príspevky do facility vyžiadané od členských štátov | 18 | 845 000 | 830 000 |
| Nerozdelené zisky | | 50 858 | 77 167 |
| Rezerva z precenenia | | 15 122 | 19 312 |
| Vlastné imanie spolu | | 910 980 | 926 479 |
| Pasíva a vlastné imanie spolu | | 1 144 922 | 1 077 418 |

3.3. VÝKAZ PEŇAŽNÝCH TOKOV INVESTIČNEJ FACILITY

| | 2008 | 2007 |
|-------------------------------------------------------------------------------|-----------------|------------------|
| PREVÁDZKOVÉ ČINNOSTI | | |
| Zisk/strata za finančný rok | - 26 309 | 35 983 |
| Úpravy | | |
| Zníženie hodnoty kapitálových investícií – k dispozícii na predaj | 1 725 | 366 |
| Zníženie hodnoty úverov | 52 675 | 2 770 |
| Kapitalizovaný úrok | - 12 022 | - 6 747 |
| Nárast výnosov budúcich období | 162 | 4 150 |
| Zisk z prevádzkovej činnosti pred zmenami v prevádzkových aktívach a pasívach | 16 231 | 36 522 |
| Čisté splácanie úverov | - 176 614 | - 286 028 |
| Náhrady | 73 748 | 34 214 |
| Pohyb reálnej hodnoty pri derivátoch | 31 689 | - 15 965 |
| Zvýšenie kapitálových investícií – k dispozícii na predaj | - 41 641 | - 43 143 |
| Výnosy z kapitálových investícií k dispozícii na predaj | 15 005 | 8 248 |
| Zvýšenie/zníženie ostatných aktív | 3 369 | - 2 456 |
| Zvýšenie/zníženie ostatných pasív | 3 361 | - 518 |
| Čisté peňažné toky z prevádzkových činností | - 74 852 | - 269 126 |
| FINANČNÉ ČINNOSTI | | |
| Zaplatené prostredníctvom facility členských štátov | 15 000 | 315 000 |
| Zvýšenie/zníženie pohľadávok od prispievateľov | 115 292 | - 77 271 |
| Čisté zvýšenie/zníženie súm splatných z bonifikácie úrokov | 59 596 | - 3 273 |
| Zvýšenie/zníženie sumy splatnej tretím stranám | 2 985 | - 538 |
| Čisté peňažné toky z / (použité na) finančné činnosti | 192 873 | 233 918 |
| Čisté zvýšenie peňažných prostriedkov a peňažných ekvivalentov | 118 021 | - 35 208 |
| Peňažné prostriedky a peňažné ekvivalenty na začiatku finančného roka | 184 772 | 190 780 |
| Vplyv zmien menových kurzov na peňažné prostriedky a peňažné ekvivalenty | - 9 377 | 29 200 |
| Peňažné prostriedky a peňažné ekvivalenty na konci finančného roka | 293 416 | 184 772 |

3.4. VÝKAZ ZMIEN VLASTNÉHO IMANIA INVESTIČNEJ FACILITY

| | Upísané základné imanie | Nerozdelené zisky | Ostatné rezervy | Vlastné imanie spolu |
|---------------------------------------------------------------------|-------------------------|-------------------|-----------------|----------------------|
| K 1. januáru 2008 | 830 000 | 77 167 | 19 312 | 926 479 |
| Čisté zmeny kapitálových investícií – k dispozícii na predaj | — | — | - 4 190 | - 4 190 |
| Príspevky do facility vyžiadané od členských štátov v priebehu roka | 15 000 | — | — | 15 000 |
| Strata za rok | — | - 26 309 | — | - 26 309 |
| Zmeny v zdrojoch prispievateľov | 15 000 | - 26 309 | - 4 190 | - 15 499 |
| K 31. decembru 2008 | 845 000 | 50 858 | 15 122 | 910 980 |
| K 1. januáru 2007 | 515 000 | 41 184 | 9 997 | 566 181 |
| Čisté zmeny kapitálových investícií – k dispozícii na predaj | — | — | 9 315 | 9 315 |
| Príspevky do facility vyžiadané od členských štátov v priebehu roka | 315 000 | — | — | 315 000 |
| Zisk za rok | — | 35 983 | — | 35 983 |
| Zmeny v zdrojoch prispievateľov | 315 000 | 35 983 | 9 315 | 360 298 |
| K 31. decembru 2007 | 830 000 | 77 167 | 19 312 | 926 479 |

3.5. POZNÁMKY K FINANČNÝM VÝKAZOM INVESTIČNEJ FACILITY

(1) VŠEOBECNÉ INFORMÁCIE

Investičná facilitita (ďalej len „facilita“) bola zriadená v rámci dohody z Cotonou (ďalej len „dohoda“) o spolupráci a rozvojovej pomoci uzavretej medzi africkými, karibskými a tichomorskými štátmi (ďalej len „štáty AKT“) a Európskou úniou a jej členskými štátmi 23. júna 2000 a zrevidovanej 25. júna 2005.

Financovanie v rámci dohody sa poskytuje z rozpočtov členských štátov EÚ a udeľuje sa v súlade s finančnými protokolmi definovanými pre po sebe idúce obdobia piatich až šiestich rokov. V rámci dohody a po nadobudnutí platnosti druhého finančného protokolu 1. júla 2008 (vzťahujúceho sa na obdobie rokov 2008 – 2013), ktorý sa nazýva 10. Európskym rozvojovým fondom (ďalej len „ERF“), bola Európskej investičnej banke (ďalej „EIB“ alebo len „banka“) zverená správa:

- investičnej facility (ďalej len „IF“) pre krajiny AKT vo forme revolvingového fondu rizikového kapitálu vo výške 3 137 mil. EUR určeného na posilnenie investícií súkromného sektora v krajinách AKT,
- grantov na financovanie bonifikácie úrokov v hodnote 400 mil. EUR, z toho až 40 mil. EUR možno použiť na financovanie projektov technickej pomoci. Vzhľadom na postupné ukončovanie protokolu o cukre uzatvoreného medzi EÚ a krajinami AKT môže byť až 100 mil. EUR pridelených na pomoc producentom cukru v krajinách AKT na prispôbenie sa meniacim sa podmienkam na svetových trhoch.

(2) DÔLEŽITÉ ÚČTOVNÉ POSTUPY

Základ pre zostavenie finančných výkazov

V súlade s dohodou o správe investičnej facility sa zostavovanie finančných výkazov facility riadi medzinárodnými účtovnými štandardmi pre verejný sektor, alebo v prípade potreby medzinárodnými štandardmi finančného výkazníctva. Finančné výkazy facility boli zostavené na základe týchto dôležitých účtovných zásad:

Smerodajné účtovné odhady a úsudky

Pri zostavovaní finančných výkazov je potrebné využívať niektoré dôležité účtovné odhady. Takisto je potrebné, aby manažment v procese uplatňovania účtovných postupov v rámci investičnej facility konal podľa vlastného úsudku. Oblasti s vyšším stupňom vlastného úsudku alebo zložitosti, alebo oblasti, v ktorých majú prognózy a odhady značný význam pre finančné výkazy, sa zverejňujú.

Oblasti s najväčším využitím úsudkov a odhadov:

Reálna hodnota finančných nástrojov

Reálne hodnoty finančných aktív a pasív uvedené v súvahe, ktoré nie je možné odvodiť od aktívnych trhov, sa určujú na základe rôznych metód oceňovania, ktoré zahŕňajú aj matematické modely. Vstupy do týchto modelov pochádzajú podľa možnosti z pozorovateľných trhov, ale tam kde to nie je možné, je pri stanovovaní reálnych hodnôt potrebný určitý stupeň úsudku. Pri tvorbe úsudku sa zohľadňuje likvidita a údaje modelu ako je korelácia a volatilita dlhodobějších derivátov.

Straty zo zníženia hodnoty pri úveroch a pohľadávkach

Investičná facilitita prehodnocuje svoje problémové úvery a pohľadávky ku každému dňu vykazovania s cieľom určiť, či do výkazu ziskov a strát má byť zapísaná opravná položka na zníženie hodnoty. Najmä pri odhade výšky a doby budúcich peňažných tokov je, pokiaľ ide o určenie úrovne opravnej položky, potrebný úsudok manažmentu. Takéto odhady vychádzajú z prognóz týkajúcich sa celého radu faktorov, a preto skutočné výsledky môžu byť často odlišné, čo môže mať za následok budúce zmeny opravnej položky. Okrem osobitnej opravnej položky pre každý dôležitý úver a pohľadávku vytvára investičná facilitita aj skupinovú opravnú položku na zníženie hodnoty v súvislosti s expozíciami, ktoré síce nie sú osobitne označené za expozície vyžadujúce osobitnú opravnú položku, ale v porovnaní s dobou poskytnutia je pri nich teraz vyššia pravdepodobnosť zlyhania. Táto skupinová opravná položka vychádza z každého zhoršenia interného ratingu úveru alebo investície od okamžiku poskytnutia alebo prijatia. Tieto interné ratingy zohľadňujú faktory, ako je zhoršenie rizika, pokiaľ ide o príslušný štát, odvetvie, technologické zaostávanie, ako aj zistené štrukturálne nedostatky alebo zhoršenie peňažných tokov.

Úver sa v zásade pokladá za nesplácaný, ak platba úrokov a istiny mešká 90 alebo viac dní a manažment nepokladá za pravdepodobné, že by došlo k platbe.

Ocenenie nekótovaných kapitálových investícií k dispozícii na predaj

Ocenenie nekótovaných kapitálových investícií k dispozícii na predaj sa opiera o jeden z týchto faktorov:

- nedávnu operáciu na trhu za bežných trhových podmienok,
- súčasnú reálnu hodnotu iného v podstate zhodného nástroja,
- očakávané peňažné toky diskontované podľa bežných sadzieb uplatniteľných na položky s podobnými podmienkami a rizikami, alebo
- iné modely oceňovania.

Na stanovenie peňažných tokov a diskontných faktorov pre nekótované kapitálové investície k dispozícii na predaj je potrebný značný odhad. Investičná facilitita pravidelne upravuje metódy oceňovania a testuje ich platnosť pomocou cien získaných z pozorovateľných bežných trhových operácií v prípade podobného nástroja alebo z iných pozorovateľných údajov trhu.

Zníženie hodnoty finančných investícií k dispozícii na predaj

Investičná facilitita označí kapitálové investície k dispozícii na predaj ako kapitálové investície so zníženou hodnotou v prípade, že dôjde k významnému alebo dlhodobému poklesu ich reálnej hodnoty pod výšku obstarávacej ceny, alebo ak existuje iná objektívna príčina zníženia ich hodnoty. Rozhodnutie o tom, či ide o významný alebo dlhodobý pokles, je vecou úsudku.

Zmena v oblasti účtovných postupov

Prijaté účtovné postupy sú konzistentné s postupmi používanými v predchádzajúcich finančných rokoch.

Súhrn významných účtovných postupov

V súvahe sa uvádzajú aktíva a pasíva v zostupnom poradí podľa likvidity. Dlhodobé a krátkodobé položky v nej nie sú rozlíšené.

(1) *Prevod cudzej meny*

Finančné výkazy investičnej facility sú vypracované v eurách (EUR), čo je takisto funkčná a prezentačná mena.

Transakcie v cudzích menách sa prevádzajú na základe výmenného kurzu platného v deň realizácie transakcie.

Peňažné aktíva a pasíva denominované v iných menách než je euro sa na konci roku prevádzajú na euro výmennými kurzami platnými v deň súvahy. Zisk alebo strata plynúce z takéhoto prevodu sa zaznamenávajú vo výkaze ziskov a strát.

Nepeňažné položky, ktoré sú merané v zmysle historických nákladov v cudzej mene, sa prevádzajú na základe výmenných kurzov platných v deň prvej transakcie. Nepeňažné položky, ktoré sú merané v reálnej hodnote v cudzej mene, sa prevádzajú na základe výmenných kurzov platných v deň stanovenia reálnej hodnoty.

Kurzové rozdiely vyplývajúce z vysporiadania transakcií s použitím kurzov, ktoré sú odlišné od kurzov platných v deň realizácie transakcie, a nerealizované kurzové rozdiely v prípade nevysporiadaných peňažných aktív a pasív v cudzej mene, sa uvádzajú vo výkaze ziskov a strát.

Jednotlivé položky výkazu ziskov a strát sa prevádzajú na euro výmennými kurzami platnými na konci každého mesiaca.

(2) *Peňažné prostriedky a peňažné ekvivalenty*

Investičná facility vymedzuje peňažné ekvivalenty ako bežné účty alebo krátkodobé vklady s pôvodnou trojmesačnou alebo kratšou dobou splatnosti.

(3) *Finančné aktíva okrem derivátov*

Finančné aktíva sa účtujú podľa dátumu vysporiadania.

Úvery

Úvery od investičnej facility sa vykazujú v aktívach investičnej facility, keď je dlžníkom vyplatená hotovosť. Zaznamenávajú sa najprv v obstarávacej hodnote (čistá uhradená suma), čo je reálna hodnota hotovosti vynaloženej na vznik úveru vrátane transakčných nákladov, a následne sa ocenia v amortizovanej hodnote pomocou metódy skutočného výnosu, od ktorej sa odpočítajú všetky rezervy na zníženie hodnoty alebo nedobytnosť.

Finančné investície k dispozícii na predaj

Finančné investície k dispozícii na predaj sú tie, ktoré sú ako také určené alebo ich nie je možné klasifikovať ako: ocenené v reálnej hodnote vo výkaze ziskov a strát, držané do splatnosti, ani ako úvery či pohľadávky. Zahŕňajú kapitálové nástroje, investície do fondov rizikového kapitálu a ostatné dlhové nástroje.

Po prvotnom ocenení sa finančné nástroje k dispozícii na predaj následne vykazujú v reálnej hodnote. Pre ocenenie v reálnej hodnote, ktoré nie je možné odvodiť z aktívnych trhov, sa použijú tieto údaje:

(a) Fondy rizikového kapitálu

Reálna hodnota každého fondu rizikového kapitálu je založená na čistej hodnote aktív, ktorú oznámil fond, pokiaľ je výpočet tejto hodnoty založený na medzinárodných štandardoch oceňovania. Investičná facilitá však môže rozhodnúť, že čistú hodnotu aktív oznámenú fondom upraví, pokiaľ existujú skutočnosti, ktoré môžu ocenenie ovplyvniť.

V prípade, že sa neuplatnil žiadny medzinárodne uznávaný štandard oceňovania reálnej hodnoty, vykoná sa ocenenie na základe podkladového portfólia.

(b) Priame kapitálové investície

Reálna hodnota investície je založená na poslednom súbore dostupných finančných výkazov, pri ktorom sa v prípade potreby použije rovnaký model ako pri nadobudnutí podielu.

Neuskutočnené zisky alebo straty v súvislosti s kapitálovými investíciami sú zaznamenané vo vlastnom imaní, až pokiaľ takéto investície nie sú predané, vybrané alebo zlikvidované, alebo pokiaľ sa nestanoví, že takéto investície stratili hodnotu. Ak sa v prípade investície k dispozícii na predaj stanoví, že stratila hodnotu, zahrnú sa kumulované nerealizované zisky alebo straty predtým zaznamenané vo vlastnom imaní do výkazu ziskov a strát.

V prípade nekótovanej investície sa reálna hodnota stanoví pomocou uznávaných metód oceňovania. V prípade, že nie je možné spoľahlivo oceniť reálnu hodnotu týchto investícií, zaúčtujú sa v obstarávacej cene.

Záruky

Finančné záruky sa pôvodne v súvahe vykazujú v reálnej hodnote v položke „Finančné záruky“. Následne sú záväzky investičnej facility v rámci každej záruky ocenené na základe amortizovanej prémie alebo na základe odhadu výdavkov potrebných na vyrovnanie finančných pohľadávok plynúcich zo záruky, podľa toho, ktorá suma je vyššia.

Zvýšenie záväzkov súvisiacich s finančnými zárukami sa zaznamenáva do výkazu ziskov a strát do položky „Strata zo zníženia hodnoty úverov“. Získaná prémia sa vykáže vo výkaze ziskov a strát v rámci položky „Čistý príjem z poplatkov a provízií“ použitím metódy skutočnej úrokovej sadzby počas celej doby trvania záruky.

(4) *Zníženie hodnoty finančných aktív*

Ku každému súvahovému dňu investičná facilitá posudzuje, či existuje objektívny dôkaz zníženia hodnoty finančných aktív. Finančné aktívum alebo skupina finančných aktív sa pokladá za aktívum so zníženou hodnotou, ak, a to výhradne len v tom prípade, existuje objektívny dôkaz o znížení jeho hodnoty ako dôsledku jednej alebo viacerých udalostí, ktoré sa vyskytli po prvotnom vykázaní aktíva („udalosť straty“) a ak má táto strata vplyv na odhadované budúce peňažné toky z finančného aktíva alebo zo skupiny finančných aktív a tento vplyv je možné spoľahlivo odhadnúť. Dôkazom o znížení hodnoty môže byť zistenie, že dlžník alebo skupina dlžníkov sa nachádzajú v značných finančných ťažkostiach, oneskorene alebo vôbec nesplácajú úrok alebo istinu a existuje možnosť, že sa dostanú do konkurzu alebo u nich prebehne iný druh finančnej reorganizácie, a keď sledované údaje naznačujú, že u nich existuje merateľný pokles v odhadovaných budúcich peňažných tokoch, ako napr. zmeny hospodárskych podmienok, ktoré súvisia s neplnením finančných záväzkov.

Pri úveroch nesplatených na konci finančného roka a prenesených v ich zostatkovej hodnote sa zníženie hodnoty realizuje vtedy, keď sú predložené objektívne dôkazy o riziku neuhradenia celej alebo časti ich výšky podľa pôvodných zmluvných podmienok alebo rovnocennej hodnoty. Ak existuje objektívny dôkaz, že vznikla strata zo zníženia hodnoty, suma straty sa stanoví podľa interných modelov používaných bankou na odhadnutie novej straty alebo splatenia úveru, pri ktorých sa okrem iného posudzuje rozdiel medzi účtovnou hodnotou úverov a reálnou hodnotou odhadovaných budúcich peňažných tokov z týchto úverov. Účtovná hodnota aktíva sa zníži použitím opravnej položky a výška straty sa vykáže vo výkaze ziskov a strát. Príjmy z úrokov naďalej pribúdajú k zníženej účtovnej hodnote na základe platnej úrokovej sadzby aktíva. Úvery spolu s príslušnou opravnou položkou sa odpisujú vtedy, keď už nejedná o reálnu možnosť ich splatenia. Ak sa v nasledujúcom roku zvýši alebo zníži suma odhadovanej straty zo zníženia hodnoty z dôvodu nejakej udalosti, ktorá sa odohrala po vykázaní zníženej hodnoty, predtým vykázaná strata zo zníženej hodnoty sa zvýši alebo zníži úpravou opravnej položky.

Investičná facilitá hodnotí úverové riziko pre každú osobitnú expozíciu takže nie je potrebné ďalšie posudzovanie skupinovej opravnej položky na zníženie hodnoty.

Ku každému súvahovému dňu posudzuje investičná facilitá kapitálové investície k dispozícii na predaj z hľadiska existencie objektívneho dôkazu, že hodnota investície sa znížila. Objektívny dôkaz zahŕňa značný alebo dlhodobější pokles reálnej hodnoty investície pod výšku jej obstarávacej ceny. Ak existuje dôkaz o znížení hodnoty, kumulovaná strata (meraná ako rozdiel medzi obstarávacou cenou a súčasnou reálnou hodnotou s odpočítaním každej straty zo zníženia hodnoty v prípade tejto investície predtým vykázananej vo výkaze ziskov a strát) sa odpočíta od vlastného imania a vykáže sa vo výkaze ziskov a strát. Straty zo zníženia hodnoty finančných investícií k dispozícii na predaj sa neuvádzajú vo výkaze ziskov a strát. Zvýšenie ich reálnej hodnoty po znížení sa vykazuje priamo vo vlastnom imaní.

V prípade investícií držaných do splatnosti investičná facilitá individuálne posudzuje, či existuje objektívny dôkaz pre zníženie hodnoty. Ak existuje objektívny dôkaz, že došlo k strate zo zníženia hodnoty, výška straty sa stanovuje ako rozdiel medzi účtovnou hodnotou aktíva a súčasnou hodnotou odhadovaných budúcich peňažných tokov. Účtovná hodnota aktív sa zníži a strata sa vykáže vo výkaze ziskov a strát. Ak sa v nasledujúcom roku zníži suma odhadovaného zníženia hodnoty z dôvodu nejakej udalosti, ku ktorej došlo po vykázaní zníženia hodnoty, akákoľvek predtým zaúčtovaná suma sa pripíše k „Čistému výsledku z finančných operácií“.

Európska investičná banka hodnotí v rámci riadenia rizík minimálne raz za rok, či pri finančných aktívach došlo k zníženiu hodnoty. Výsledné úpravy zahŕňajú vývoj diskontu vo výkaze ziskov a strát počas obdobia životnosti aktíva a všetky úpravy potrebné vo vzťahu k prehodnoteniu pôvodného zníženia hodnoty.

(5) *Derivátové finančné nástroje*

Deriváty zahŕňajú krížové menové swapy, krížové menové úrokové swapy, menové forwardy a opčné listy.

Investičná facilitá môže počas normálneho priebehu svojich operácií uzavrieť swapové zmluvy s cieľom zabezpečiť určité operácie poskytovania úverov alebo zmluvy na menové forwardy s cieľom zabezpečiť svoje menové pozície, ktoré sú vedené v aktívne obchodovateľných menách iných ako je euro, s cieľom vyrovnat akýkoľvek zisk alebo stratu v dôsledku kolísania výmenného kurzu.

K 31. decembru 2008 však investičná facilitá neuskutočňovala žiadne zaistené účtovné transakcie. Všetky deriváty sa preto vo výkaze ziskov a strát oceňujú v reálnej hodnote. Reálne hodnoty sa odvodzujú predovšetkým z diskontovaných modelov peňažného toku, modelov oceňovania opcií a z kotácií tretích strán.

Opčné listy získala investičná facilitá ako vedľajšie poplatky v súvislosti s operáciami poskytovania úverov.

Deriváty sa zapisujú v reálnej hodnote a účtujú ako aktíva v prípade, že ich reálna hodnota je kladná a ako pasíva v prípade, že ich reálna hodnota je záporná. Zmeny reálnej hodnoty derivátových finančných nástrojov sú zahrnuté do „Čistého výsledku z finančných operácií“.

(6) 2.4.6 *Príspevky*

Príspevky členských štátov sa v súvahe uvádzajú ako pohľadávky odo dňa, kedy rozhodnutie Rady stanovuje finančný príspevok členských štátov do investičnej facility.

(7) *Úrokové výnosy z úverov*

Úroky z úverov od investičnej facility sa zaznamenávajú vo výkaze ziskov („Úroky a podobné príjmy“) a v súvahe („Úvery a pohľadávky“) podľa akruálneho princípu pri použití platnej úrokovej sadzby. Platnou úrokovou sadzbou je sadzba, ktorá presne diskontuje odhadované budúce hotovostné platby alebo príjmy počas predpokladanej doby trvania úveru v čistej účtovnej hodnote úveru. Po znížení zaznamenatej hodnoty úveru v dôsledku zníženia hodnoty, výnosy z úrokov sa naďalej vykazujú s použitím pôvodnej platnej úrokovej sadzby, ktorá sa uplatňuje na novú účtovnú hodnotu.

(8) *Bonifikácia úrokov*

Investičná facilitá spravuje bonifikáciu úrokov ako súčasť svojej činnosti v mene členských štátov.

Časť príspevkov členských štátov, ktorá je pridelená na platby úrokov, nie je zaúčtovaná do vlastného imania investičnej facility, ale je klasifikovaná ako suma dlhovaná tretím stranám.

(9) *Úrokové výnosy z pokladnice*

Na základe ustanovení investičnej facility a podľa finančného nariadenia uplatniteľného na 9. Európsky rozvojový fond sa finančné prostriedky prijaté EIB v mene investičnej facility zaznamenávajú na účet v mene Komisie. Keďže sú úroky z vkladov, ktoré sa uložia v EIB prostredníctvom investičnej facility, priamo splatné Európskej komisii, investičná facilitá si ich neučtuje.

Spätné toky, ktorými sú splátky istiny alebo úroku či provízií pochádzajúcich z finančných operácií, a vypočítaný úrok z týchto spätných tokov sa účtujú v rámci investičnej facility.

(10) *Poplatky, provízie a dividendy*

Poplatky získané za služby poskytované počas príslušnej lehoty sa pokladajú za príjmy v čase, kedy boli služby poskytnuté. Poplatky za záväzky sú časovo rozlíšené a od vyplatenia až po splatenie súvisiaceho úveru vykazované v príjmoch pomocou metódy skutočných úrokov.

Dividendy súvisiace s kapitálovými investíciami k dispozícii na predaj sú zaznamenané hneď po prijatí.

(11) *Zdaňovanie*

V Protokole o výsadách a imunitách Európskych spoločenstiev, ktorý je prílohou k zmluve z 8. apríla 1965 o vytvorení spoločnej Rady a spoločnej Komisie európskych spoločenstiev, sa stanovuje, že aktíva, príjmy a ostatný majetok inštitúcií Únie je oslobodený od všetkých priamych daní.

(12) *Reklasifikácia údajov za predchádzajúce roky*

V nevyhnutných prípadoch sa zmenila klasifikácia údajov z predchádzajúcich rokov, aby boli pre porovnávacie účely v súlade so zmenami vykonanými v tohtoročnej podobe účtovných závierok.

(3) **RIADENIE RIZIKA****Úverové riziko**

V tomto oddiele sú uvedené účtovné informácie týkajúce sa investícií facility.

(1) *Expozícia podľa typu dlžníka*

Uvedená tabuľka analyzuje uhradenú expozíciu investičnej facility podľa typu dlžníka.

(v tis. EUR)

| | 2008 | 2007 |
|---------------------------|----------------|----------------|
| Banky/finančné inštitúcie | 255 152 | 190 218 |
| Fin. proj. / štrukt. op. | 309 276 | 320 670 |
| Štát | 74 458 | 58 852 |
| Fond rizikového kapitálu | 102 976 | 65 583 |
| Podniky | 23 296 | 35 791 |
| Spolu | 765 158 | 671 114 |

(2) *Expozícia podľa typu nástroja*

Uvedená tabuľka analyzuje uhradenú expozíciu facility podľa typu použitého investičného nástroja.

(v tis. EUR)

| | 2008 | 2007 |
|---------------------------------------|----------------|----------------|
| Prednostné úvery (uhradená expozícia) | 513 214 | 409 765 |
| z toho globálne úvery | 147 562 | 104 418 |
| Podriadené úvery a kvázi kapitál | 122 798 | 151 986 |
| Vlastné imanie | 129 146 | 109 363 |
| Spolu | 765 158 | 671 114 |

(3) *Koncentrácia rizika uhradenej expozície podľa úverového rizika*

Uvedená tabuľka analyzuje uhradenú expozíciu investičnej facility podľa odvetvia.

(v tis. EUR)

| | 2008 | 2007 |
|-----------------------------------------------|----------------|----------------|
| Globálne úvery | 147 562 | 104 418 |
| Energetika | 150 920 | 107 096 |
| Priemysel | 152 737 | 233 916 |
| Služby | 240 579 | 165 683 |
| Doprava | 9 056 | 9 199 |
| Voda a odpadová voda | 2 521 | 2 000 |
| Poľnohospodárstvo, rybné a lesné hospodárstvo | 7 196 | 8 949 |
| Dohody o zastúpení | 54 587 | 39 853 |
| Spolu | 765 158 | 671 114 |

Riziko likvidity a správa financovania(1) *Analýza finančných záväzkov podľa zmluvne dohodnutej zostávajúcej doby splatnosti.*

Uvedená tabuľka rozdeľuje aktíva a pasíva facility podľa príslušných skupín splatnosti na základe lehôt, ktoré zostávajú do zmluvne dohodnutého dátumu splatnosti.

(v tis. EUR)

| Finančné záväzky | Do 3 mesiacov | 3 až 12 mesiacov | Od 1 roka do 5 rokov | Nad 5 rokov | Spolu |
|---------------------------------------------------|------------------|---------------------|-------------------------|----------------|------------------|
| AKTÍVA | | | | | |
| Peňažné prostriedky a peňažné ekvivalenty | 293 416 | — | — | — | 293 416 |
| Derivátové finančné nástroje | – 356 | 251 | 6 223 | 2 377 | 8 495 |
| Úvery a pohľadávky | 6 325 | 5 117 | 55 601 | 580 406 | 647 449 |
| Finančné investície – k dispozícii na predaj | — | — | — | 129 146 | 129 146 |
| Kapitálové investície – k dispozícii na predaj | — | — | — | — | — |
| Sumy splatné od prispievateľov | 65 891 | — | — | — | 65 891 |
| Ostatné aktíva | — | — | — | 525 | 525 |
| Aktíva spolu | 365 276 | 5 368 | 61 824 | 712 454 | 1 144 922 |
| PASÍVA | | | | | |
| Derivátové finančné nástroje | 1 518 | 84 | 1 089 | 13 055 | 15 746 |
| Výnosy budúcich období | — | — | — | 20 186 | 20 186 |
| Sumy dlhované tretím stranám | 193 733 | — | — | — | 193 733 |
| Ostatné pasíva | 3 323 | 429 | — | 525 | 4 277 |
| Pasíva spolu | 198 574 | 513 | 1 089 | 33 766 | 233 942 |
| Čistá likvidná pozícia k 31. decembru 2008 | 166 702 | 4 855 | 60 735 | 678 688 | 910 980 |
| Čistá likvidná pozícia k 31. decembru 2007 | 245 381 | 3 510 | 96 673 | 580 914 | 926 479 |

Trhové riziko(1) *Úrokové riziko*

Uvedená tabuľka uvádza súhrn expozície investičnej facility voči úrokovému riziku, ktorému je vystavená pri svojich investíciách.

(v tis. EUR)

| | 2008 | 2007 |
|--------------------------|----------------|----------------|
| Pevná úroková sadzba | 294 647 | 291 468 |
| Pohyblivá úroková sadzba | 341 365 | 270 283 |
| Spolu | 636 012 | 561 751 |

(2) *Menové riziko (alebo devízové riziko)*

(v tis. EUR)

| | EUR | USD | CAD | Meny AKT/ZKÚ | Spolu |
|-----------------------------------------------------|------------------|----------------|----------------|-----------------|------------------|
| AKTÍVA | | | | | |
| Peňažné prostriedky a peňažné ekvivalenty | 267 381 | 26 035 | — | — | 293 416 |
| Derivátové finančné nástroje | 8 495 | — | — | — | 8 495 |
| Úvery a pohľadávky | 275 248 | 313 279 | — | 58 922 | 647 449 |
| Finančné investície – k dispozícii na predaj | — | — | — | — | — |
| Kapitálové investície – k dispozícii na predaj | 16 812 | 103 007 | 2 171 | 7 156 | 129 146 |
| Sumy splatné od prispievateľov | 65 891 | — | — | — | 65 891 |
| Ostatné aktíva | — | — | — | 525 | 525 |
| Aktíva spolu | 633 827 | 442 321 | 2 171 | 66 603 | 1 144 922 |
| PASÍVA | | | | | |
| Derivátové finančné nástroje | 15 746 | — | — | — | 15 746 |
| Výnosy budúcich období | 20 186 | — | — | — | 20 186 |
| Sumy dlhované tretím stranám | 193 733 | — | — | — | 193 733 |
| Ostatné pasíva | 3 751 | — | — | 526 | 4 277 |
| Pasíva spolu | 233 416 | — | — | 526 | 233 942 |
| Vlastné imanie | | | | | |
| Príspevky do facility vyžiadané od členských štátov | 845 000 | — | — | — | 845 000 |
| Nerozdelené zisky | 50 858 | — | — | — | 50 858 |
| Rezerva z precenenia | - 8 562 | 23 854 | — | - 170 | 15 122 |
| Vlastné imanie spolu | 887 296 | 23 854 | — | - 170 | 910 980 |
| Menová pozícia k 31. decembru 2008 | - 486 885 | 418 467 | 2 171 | 66 247 | — |
| Menová pozícia k 31. decembru 2007 | - 371 311 | 333 168 | - 3 460 | 41 603 | — |
| ZÁVÄZKY | | | | | |
| Neuhradené úvery a kapitálové investície | 680 763 | 284 893 | — | — | 965 656 |
| Vyčerpané záruky | — | — | — | 11 800 | 11 800 |
| PODMIENENÉ PASÍVA | | | | | |
| Nevyčerpané záruky | 105 000 | — | — | — | 105 000 |

(4) VYKAZOVANIE PODĽA SEGMENTOV

Primárny segment investičnej facility je orientovaný na obchodné operácie a sekundárny segment je geografický.

Podľa obchodného segmentu

Činnosť investičnej facility je na celosvetovom základe rozdelená do dvoch hlavných obchodných segmentov:

- Bankové operácie – predstavujú investície do projektov, ktoré sa realizujú s cieľom podporiť investície súkromných a verejných subjektov v podnikateľskej oblasti. Hlavnými investičnými produktmi sú úvery, kapitálové investície k dispozícii na predaj a finančné záruky.
- Pokladničné činnosti – zahŕňajú investície prebytočnej likvidity a riadenie devízového rizika investičnej facility.

(v tis. EUR)

| K 31. decembru 2008 | Pokladnica | Bankovníctvo | Spolu |
|----------------------------------------|------------|--------------|------------------|
| Príjmy zo segmentov | 14 979 | 47 042 | 62 021 |
| Výdavky a poplatky zo segmentov | - 17 787 | - 52 673 | - 70 460 |
| Nepridelené výdavky | | | - 17 870 |
| Strata za rok | | | - 26 309 |
| Aktíva segmentov | 301 911 | 777 120 | 1 079 031 |
| Nepridelené aktíva | | | 65 891 |
| Aktíva spolu | | | 1 144 922 |
| Pasíva segmentov | 54 235 | 21 715 | 75 950 |
| Nepridelené pasíva | | | 157 992 |
| Pasíva spolu | | | 233 942 |
| Ostatné informácie o segmentoch | | | |
| Závazky | | 1 082 456 | 1 082 456 |

(v tis. EUR)

| K 31. decembru 2007 | Pokladnica | Bankovníctvo | Spolu |
|----------------------------------------|------------|--------------|------------------|
| Príjmy zo segmentov | 5 365 | 43 638 | 49 003 |
| Výdavky a poplatky zo segmentov | - 9 442 | - 3 578 | - 13 020 |
| Zisk za rok | | | 35 983 |
| Aktíva segmentov | 213 436 | 682 798 | 896 234 |
| Nepridelené aktíva | | | 181 184 |
| Aktíva spolu | | | 1 077 418 |
| Pasíva segmentov | 1 241 | 18 546 | 19 787 |
| Nepridelené pasíva | | | 131 152 |
| Pasíva spolu | | | 150 939 |
| Ostatné informácie o segmentoch | | | |
| Závazky | | 881 312 | 881 312 |

Podľa geografického segmentu

Činnosti investičnej facility sú na účely vnútorného riadenia rozdelené do piatich oblastí.

(v tis. EUR)

| K 31. decembru 2008 | Príjmy ⁽¹⁾ | Aktíva spolu | Pasíva spolu | Závazky |
|-------------------------------|-----------------------|------------------|----------------|------------------|
| Karibská a tichomorská oblasť | - 3 694 | 116 572 | — | 146 588 |
| Stredná a východná Afrika | - 8 666 | 152 838 | 18 222 | 498 066 |
| Regióny Afriky a štáty AKT | - 1 094 | 115 534 | — | 231 628 |
| Južná Afrika a Indický oceán | 31 571 | 206 744 | 554 | 108 892 |
| Západná Afrika a Sahel | - 11 574 | 182 160 | 2 427 | 97 282 |
| Ostatné ⁽²⁾ | — | 371 074 | 212 739 | — |
| Spolu | 6 543 | 1 144 922 | 233 942 | 1 082 456 |

⁽¹⁾ Príjmy predstavujú čistý zisk z prevádzkovej činnosti investičnej facility (t. j. úroky a podobné príjmy, bonifikácie úrokov, čistý príjem z poplatkov a provízií, výdavky na straty z úverov alebo straty zo znehodnotenia finančných investícií).

⁽²⁾ V rámci geografického segmentu sa za „Ostatné“ pokladajú záväzky alebo pohľadávky voči členským štátom alebo Európskej investičnej banke a peňažné prostriedky a peňažný ekvivalent investičnej facility.

(v tis. EUR)

| K 31. decembru 2007 | Príjmy ⁽¹⁾ | Aktíva spolu | Pasíva spolu | Závazky |
|-------------------------------|-----------------------|------------------|----------------|----------------|
| Karibská a tichomorská oblasť | 4 881 | 63 089 | — | 102 658 |
| Stredná a východná Afrika | 4 560 | 114 401 | 15 837 | 414 592 |
| Regióny Afriky a štáty AKT | 4 253 | 77 923 | — | 163 377 |
| Južná Afrika a Indický oceán | 16 787 | 216 175 | 707 | 82 803 |
| Západná Afrika a Sahel | 9 631 | 187 602 | 2 003 | 117 882 |
| Ostatné ⁽²⁾ | — | 418 228 | 132 392 | — |
| Spolu | 40 112 | 1 077 418 | 150 939 | 881 312 |

⁽¹⁾ Príjmy predstavujú čistý zisk z prevádzkovej činnosti investičnej facility (t. j. úroky a podobné príjmy, bonifikácie úrokov, čistý príjem z poplatkov a provízií, výdavky na straty z úverov alebo straty zo znehodnotenia finančných investícií).

⁽²⁾ V rámci geografického segmentu sa za „Ostatné“ pokladajú záväzky alebo pohľadávky voči členským štátom alebo Európskej investičnej banke a peňažné prostriedky a peňažný ekvivalent investičnej facility.

(5) ČISTÝ PRÍJEM Z ÚROKOV

Úroky a podobné príjmy majú tieto hlavné zložky:

(v tis. EUR)

| | 2008 | 2007 |
|-------------------------------------------------------|---------------|---------------|
| Peňažné prostriedky a krátkodobé finančné prostriedky | 12 452 | 5 755 |
| Úvery a pohľadávky | 43 966 | 40 192 |
| Bonifikácia úrokov | 1 242 | 633 |
| Derivátové finančné nástroje | 3 437 | — |
| Úroky a podobné príjmy spolu | 61 097 | 46 580 |

Výdavky na úroky a podobné výdavky majú tieto hlavné zložky:

(v tis. EUR)

| | 2008 | 2007 |
|-------------------------------------------------|-------------|----------------|
| Voči bankám | — | - 441 |
| Derivátové finančné nástroje | — | - 738 |
| Poplatok určený pre EK | - 68 | - 39 |
| Výdavky na úroky a podobné výdavky spolu | - 68 | - 1 218 |

(6) ČISTÝ PRÍJEM Z POPLATKOV A PROVÍZIÍ

Hlavné zložky čistého príjmu z poplatkov a provízií sú tieto:

| | (v tis. EUR) | |
|--------------------------------------------------|--------------|--------------|
| | 2008 | 2007 |
| Úvery a pohľadávky | 2 340 | 1 136 |
| Finančné záruky | 292 | 260 |
| Čistý príjem z poplatkov a provízií spolu | 2 632 | 1 396 |

(7) ČISTÝ VÝSLEDOK Z FINANČNÝCH OPERÁCIÍ

Čistý výsledok z finančných operácií má tieto hlavné zložky:

| | (v tis. EUR) | |
|------------------------------------------------|-----------------|----------------|
| | 2008 | 2007 |
| Pohyb reálnej hodnoty pri derivátoch | - 31 689 | 15 965 |
| Devízy | 13 972 | - 24 631 |
| Príjmy z dividend z finančných investícií | | |
| Kapitálové investície – k dispozícii na predaj | 17 | 24 |
| — Kótované | — | — |
| — Nekótované | 17 | 24 |
| Výnosy mínus straty z finančných investícií | | |
| Kapitálové investície – k dispozícii na predaj | - 1 725 | 637 |
| Čistý výsledok finančných operácií | - 19 425 | - 8 005 |

(8) VŠEOBECNÉ ADMINISTRATÍVNE VÝDAVKY

Všeobecné administratívne výdavky predstavujú skutočné náklady, ktoré Európska investičná banka vynaložila na správu investičnej facility po odpočítaní príjmu zo štandardných poplatkov za oceňovanie, ktoré banka priamo účtuje klientom investičnej facility.

| | (v tis. EUR) | |
|---------------------------------------------------------------|-----------------|-----------------|
| | 2008 | 2007 |
| Skutočné náklady vynaložené EIB | - 36 766 | - 34 260 |
| Príjem z poplatkov za oceňovanie účtovaných klientom facility | 1 025 | 1 504 |
| Všeobecné administratívne výdavky | - 35 741 | - 32 756 |

Na základe rozhodnutia Rady z 8. apríla 2003 sa členské štáty dohodli, že v plnej miere pokryjú výdavky EIB na správu investičnej facility počas prvých piatich rokov trvania 9. Európskeho rozvojového fondu.

(9) PEŇAŽNÉ PROSTRIEDKY A PEŇAŽNÉ EKVIVALENTY

Na účely výkazu peňažného toku zahŕňajú peňažné prostriedky a peňažné ekvivalenty nasledujúce zostatky s dobou splatnosti kratšou ako tri mesiace odo dňa nadobudnutia.

Peňažné prostriedky a peňažné ekvivalenty je možné rozdeliť na prostriedky, ktoré boli získané od členských štátov a doposiaľ neboli uhradené, a na prostriedky z prevádzkových a finančných činností investičnej facility.

(v tis. EUR)

| | 2008 | 2007 |
|------------------------------------------------------------|----------------|----------------|
| Prijaté, ale dosiaľ neuhradené príspevky členských štátov | 9 527 | 23 566 |
| Prostriedky z finančných a prevádzkových činností facility | 283 889 | 161 206 |
| Peňažné prostriedky a peňažné ekvivalenty | 293 416 | 184 772 |

(10) DERIVÁTOVÉ FINANČNÉ NÁSTROJE

(v tis. EUR)

| K 31. decembru 2008 | Aktíva | Pasíva | Nominálna hodnota |
|------------------------------|--------------|-----------------|-------------------|
| Krížové menové swapy | 8 045 | - 947 | 104 446 |
| Krížové menové úrokové swapy | 450 | - 13 305 | 109 739 |
| FX forwardy | — | - 1 494 | 211 000 |
| Opčné listy | — | — | 719 |
| Spolu | 8 495 | - 15 746 | |

(v tis. EUR)

| K 31. decembru 2007 | Aktíva | Pasíva | Nominálna hodnota |
|------------------------------|---------------|--------------|-------------------|
| Krížové menové swapy | 16 433 | - 729 | 114 124 |
| Krížové menové úrokové swapy | 8 176 | - 112 | 137 261 |
| Opčné listy | 670 | — | 679 |
| Spolu | 25 279 | - 841 | |

(11) ÚVERY A POHLADÁVKY

(v tis. EUR)

| | Globálne úvery | Prednostné úvery | Podriadené úvery | Spolu |
|-----------------------------------------------|----------------|------------------|------------------|----------------|
| K 1. januáru 2008 | 144 265 | 265 500 | 151 986 | 561 751 |
| Zníženie hodnoty | - 2 996 | - 17 507 | - 29 826 | - 50 329 |
| Zmeny amortizovaných nákladov | - 269 | - 415 | 71 | - 613 |
| Vyplatená suma | 82 696 | 92 992 | 926 | 176 614 |
| Náhrady | - 25 282 | - 31 322 | - 17 144 | - 73 748 |
| Kapitalizovaný úrok | — | 676 | 11 346 | 12 022 |
| Devízový rozdiel | 3 728 | 3 148 | 3 439 | 10 315 |
| K 31. decembru 2008 | 202 142 | 313 072 | 120 798 | 636 012 |
| Výnosy z úrokov a úroky z pohľadávok | | | | 13 783 |
| Zníženie hodnoty úrokov a pohľadávok z úverov | | | | - 2 346 |
| Úvery a pohľadávky k 31. decembru 2008 | | | | 647 449 |
| K 1. januáru 2007 | 96 840 | 129 550 | 108 823 | 335 213 |
| Zníženie hodnoty | — | - 549 | - 2 221 | - 2 770 |
| Zmeny amortizovaných nákladov | - 22 | - 731 | - 269 | - 1 022 |
| Vyplatená suma | 72 714 | 163 489 | 49 825 | 286 028 |
| Náhrady | - 13 310 | - 15 405 | - 5 499 | - 34 214 |
| Kapitalizovaný úrok | — | — | 6 747 | 6 747 |
| Devízový rozdiel | - 11 957 | - 10 854 | - 5 420 | - 28 231 |
| K 31. decembru 2007 | 144 265 | 265 500 | 151 986 | 561 751 |
| Výnosy z úrokov a úroky z pohľadávok | | | | 11 176 |
| Úvery a pohľadávky k 31. decembru 2007 | | | | 572 927 |

(12) FINANČNÉ INVESTÍCIE

Kapitálové investície – k dispozícii na predaj

Kapitálové investície k dispozícii na predaj majú tieto hlavné zložky:

| (v tis. EUR) | | |
|----------------------------------------------|----------------|----------------|
| Kapitálové investície k dispozícii na predaj | 2008 | 2007 |
| K 1. januáru 2008 | 109 363 | 66 449 |
| Pohyb reálnej hodnoty | - 4 190 | 9 315 |
| Zníženie hodnoty | - 1 725 | - 366 |
| Vyplatená suma | 41 641 | 43 143 |
| Náhrady | - 15 005 | - 8 248 |
| Devízový rozdiel | - 938 | - 930 |
| K 31. decembru 2008 | 129 146 | 109 363 |

(13) SUMY SPLATNÉ OD PRISPIEVATEĽOV

Sumy splatné od prispievateľov majú tieto hlavné zložky:

| (v tis. EUR) | | |
|---------------------------------------------------------|---------------|----------------|
| | 2008 | 2007 |
| Vyžiadané, ale neuhradené príspevky | 48 020 | 148 427 |
| Osobitné príspevky na všeobecné administratívne výdavky | 17 871 | 32 756 |
| Sumy splatné od prispievateľov spolu | 65 891 | 181 183 |

(14) OSTATNÉ AKTÍVA

Ostatné aktíva pozostávajú z týchto hlavných zložiek:

| (v tis. EUR) | | |
|-----------------------------|------------|--------------|
| | 2008 | 2007 |
| Pohľadávky voči EIB | — | 3 386 |
| Finančné záruky | 525 | 508 |
| Ostatné aktíva spolu | 525 | 3 894 |

(15) VÝNOSY BUDÚCICH OBDOBÍ

Výnosy budúcich období majú tieto hlavné zložky:

| (v tis. EUR) | | |
|------------------------------------------------|---------------|---------------|
| | 2008 | 2007 |
| Bonifikácia úrokov budúcich období | 19 962 | 17 947 |
| Provízie z úverov a pohľadávok budúcich období | 224 | 83 |
| Výnosy budúcich období spolu | 20 186 | 18 030 |

(16) SUMY DLHOVANÉ TRETÍM STRANÁM

Sumy dlhované tretím stranám majú tieto hlavné zložky:

| | (v tis. EUR) | |
|-----------------------------------------------------|----------------|----------------|
| | 2008 | 2007 |
| Čisté všeobecné administratívne výdavky splatné EIB | 35 741 | 32 756 |
| Dosiaľ neuhradená bonifikácia úrokov | 157 992 | 98 396 |
| Sumy dlhované tretím stranám spolu | 193 733 | 131 152 |

(17) OSTATNÉ PASÍVA

Ostatné pasíva pozostávajú z týchto hlavných zložiek:

| | (v tis. EUR) | |
|---------------------------------------------------------|--------------|------------|
| | 2008 | 2007 |
| Poplatok určený Komisii v súvislosti s účtom príspevkov | — | 27 |
| Suma splatná EIB | 2 257 | — |
| Finančné záruky | 525 | 508 |
| Ostatné | 1 495 | 381 |
| Ostatné pasíva spolu | 4 277 | 916 |

(18) PRÍSPEVKY DO INVESTIČNEJ FACILITY VYŽIADANÉ OD ČLENSKÝCH ŠTÁTOV

| | (v tis. EUR) | | | |
|----------------------------------|-----------------------|---------------------------------|------------------|---------------------------------------|
| Členské štáty | Príspevok do facility | Príspevok na bonifikáciu úrokov | Príspevky spolu | Vyžiadané a neuhradené ⁽¹⁾ |
| Rakúsko | 22 393 | 5 035 | 27 428 | 1 457 |
| Belgicko | 33 124 | 7 448 | 40 572 | 2 156 |
| Dánsko | 18 083 | 4 066 | 22 149 | 1 177 |
| Fínsko | 12 507 | 2 812 | 15 319 | 814 |
| Francúzsko | 205 335 | 46 170 | 251 505 | 13 365 |
| Nemecko | 197 392 | 44 384 | 241 776 | 12 848 |
| Grécko | 10 562 | 2 375 | 12 937 | 687 |
| Írsko | 5 239 | 1 178 | 6 417 | 341 |
| Taliansko | 105 963 | 23 826 | 129 789 | 6 897 |
| Luxembursko | 2 450 | 551 | 3 001 | 160 |
| Holandsko | 44 109 | 9 918 | 54 027 | 2 871 |
| Portugalsko | 8 196 | 1 843 | 10 039 | 534 |
| Španielsko | 49 348 | 11 096 | 60 444 | 3 212 |
| Švédsko | 23 069 | 5 187 | 28 256 | 1 501 |
| Spojené kráľovstvo | 107 230 | 24 111 | 131 341 | — |
| Spolu k 31. decembru 2008 | 845 000 | 190 000 | 1 035 000 | 48 020 |
| Spolu k 31. decembru 2007 | 830 000 | 120 000 | 950 000 | 148 427 |

⁽¹⁾ Dňa 10. novembra 2008 Rada stanovila výšku finančného príspevku, ktorý zaplatí každý členský štát do 21. januára 2009.

(19) PODMIENENÉ PASÍVA A ZÁVÄZKY

| | (v tis. EUR) | |
|---------------------------------------------------------|------------------|----------------|
| | 2008 | 2007 |
| Závazky | | |
| Neuhradené úvery | 777 597 | 669 117 |
| Neuhradené záväzky so zreteľom na kapitálové investície | 188 059 | 88 204 |
| Vyčerpané záruky | 11 800 | 10 116 |
| Podmienené záväzky | | |
| Nevyčerpané záruky | 105 000 | 113 875 |
| Spolu | 1 082 456 | 881 312 |

(20) ĎALŠIE UDALOSTI

Po vypracovaní súvahy nedošlo k žiadnym podstatným udalostiam, ktoré by si vyžadovali uverejnenie alebo úpravu finančných výkazov k 31. decembru 2008.

Na návrh riadiaceho výboru banky správna rada banky preskúmala tieto finančné výkazy 12. marca 2009 a rozhodla sa predložiť ich na schválenie na zasadnutí Rady guvernérov banky plánovanom na 9. júna 2009.

4. PRÍLOHA – STAV PODĽA KRAJINY A PODĽA NÁSTROJA

Tabuľka 3.1.1

7. ERF

Kumulatívne 2008

CELKOVÝ STAV PODĽA ŠTÁTU

(v mil. EUR)

| | Lomé | | | | | | | | | Cotonou | Spolu | | |
|-------------------------|--------|------------------------------|-------------|--------|-------------|-------------|-------------|--------|-------------|------------------------|-------------|-----------------------|--------|
| | NIP | Národné indikatívne programy | | | | INÁ Pomoc | | | | Regionálne rozhodnutia | Rozhodnutia | Pridelené prostriedky | Platby |
| | | Rozhodnutia | Ako % z NIP | Platby | Ako % z NIP | Rozhodnutia | Ako % z NIP | Platby | Ako % z NIP | | | | |
| ANGOLA | 94,47 | 94,47 | 100,00 % | 94,47 | 100,00 % | 39,51 | 41,82 % | 39,51 | 41,82 % | — | 133,99 | 133,99 | 133,99 |
| BENIN | 87,63 | 87,63 | 100,00 % | 87,63 | 100,00 % | 60,45 | 68,98 % | 60,45 | 68,98 % | — | 148,08 | 148,08 | 148,08 |
| BURKINA FASO | 137,08 | 137,08 | 100,00 % | 137,08 | 100,00 % | 149,79 | 109,27 % | 149,79 | 109,27 % | — | 286,87 | 286,87 | 286,87 |
| BOTSWANA | 30,08 | 30,08 | 100,00 % | 30,08 | 100,00 % | 55,15 | 183,33 % | 55,15 | 183,33 % | — | 85,23 | 85,23 | 85,23 |
| BURUNDI | 42,25 | 42,25 | 100,00 % | 42,25 | 100,00 % | 56,06 | 132,67 % | 56,06 | 132,67 % | — | 98,31 | 98,31 | 98,31 |
| STREDOAFRICKÁ REPUBLIKA | 71,22 | 71,22 | 100,00 % | 71,22 | 100,00 % | 33,11 | 46,49 % | 33,11 | 46,49 % | — | 104,33 | 104,33 | 104,33 |
| ČAD | 97,65 | 97,65 | 100,00 % | 97,65 | 100,00 % | 34,07 | 34,89 % | 34,07 | 34,89 % | — | 131,72 | 131,72 | 131,72 |
| KAMERUN | 104,41 | 104,41 | 100,00 % | 104,41 | 100,00 % | 287,71 | 275,55 % | 287,71 | 275,55 % | — | 392,13 | 392,13 | 392,13 |
| KONGO | 20,15 | 20,15 | 100,00 % | 20,15 | 100,00 % | 0,66 | 3,27 % | 0,66 | 3,27 % | — | 20,80 | 20,80 | 20,80 |
| KOMORY | 20,16 | 20,16 | 100,00 % | 20,16 | 100,00 % | 13,82 | 68,54 % | 13,82 | 68,54 % | — | 33,97 | 33,97 | 33,97 |
| KAPVERDY | 23,06 | 23,06 | 100,00 % | 23,06 | 100,00 % | 13,34 | 57,85 % | 13,34 | 57,85 % | — | 36,39 | 36,39 | 36,39 |
| DŽIBUTSKO | 17,42 | 17,42 | 100,00 % | 17,42 | 100,00 % | 5,67 | 32,55 % | 5,67 | 32,55 % | — | 23,10 | 23,10 | 23,10 |
| ROVNÍKOVÁ GUINEA | 12,12 | 12,12 | 100,00 % | 12,12 | 100,00 % | 7,98 | 65,88 % | 7,98 | 65,88 % | — | 20,10 | 20,10 | 20,10 |
| ERITREA | 41,31 | 41,31 | 100,00 % | 41,31 | 100,00 % | 13,48 | 32,62 % | 13,48 | 32,62 % | — | 54,79 | 54,79 | 54,79 |
| ETIÓPIA | 197,59 | 197,59 | 100,00 % | 197,59 | 100,00 % | 318,35 | 161,11 % | 318,35 | 161,11 % | — | 515,94 | 515,94 | 515,94 |
| GABON | 29,14 | 29,14 | 100,00 % | 29,14 | 100,00 % | 24,75 | 84,94 % | 24,75 | 84,94 % | — | 53,89 | 53,89 | 53,89 |
| GHANA | 92,72 | 92,72 | 100,00 % | 92,72 | 100,00 % | 163,96 | 176,84 % | 163,96 | 176,84 % | — | 256,68 | 256,68 | 256,68 |
| GAMBIA | 18,84 | 18,84 | 100,00 % | 18,84 | 100,00 % | 11,40 | 60,51 % | 11,40 | 60,51 % | — | 30,24 | 30,24 | 30,24 |
| GUINEA-BISSAU | 34,54 | 34,54 | 100,00 % | 34,54 | 100,00 % | 21,94 | 63,52 % | 21,94 | 63,52 % | — | 56,48 | 56,48 | 56,48 |
| GUINEA | 119,33 | 119,33 | 100,00 % | 119,33 | 100,00 % | 123,73 | 103,69 % | 123,73 | 103,69 % | — | 243,05 | 243,05 | 243,05 |
| POBREŽIE SLONOVINY | 103,08 | 103,08 | 100,00 % | 103,08 | 100,00 % | 371,49 | 360,37 % | 371,49 | 360,37 % | — | 474,57 | 474,57 | 474,57 |
| KEŇA | 120,39 | 120,39 | 100,00 % | 120,39 | 100,00 % | 153,31 | 127,34 % | 153,31 | 127,34 % | — | 273,69 | 273,69 | 273,69 |

| | Lomé | | | | | | | | | Cotonou | Spolu | | |
|--------------------------------|-----------------|------------------------------|-----------------|-----------------|-----------------|-----------------|-----------------|-----------------|-----------------|------------------------|-----------------|-----------------------|-----------------|
| | NIP | Národné indikatívne programy | | | | INÁ Pomoc | | | | Regionálne rozhodnutia | Rozhodnutia | Pridelené prostriedky | Platby |
| | | Rozhodnutia | Ako % z NIP | Platby | Ako % z NIP | Rozhodnutia | Ako % z NIP | Platby | Ako % z NIP | | | | |
| LIBÉRIA | — | — | 0,00 % | — | 0 | 33,13 | 0,00 % | 33,13 | 0,00 % | — | 33,13 | 33,13 | 33,13 |
| LESOTHO | 44,80 | 44,80 | 100,00 % | 44,80 | 100,00 % | 54,34 | 121,30 % | 54,34 | 121,30 % | — | 99,14 | 99,14 | 99,14 |
| MADAGASKAR | 130,33 | 130,33 | 100,00 % | 130,33 | 100,00 % | 86,55 | 66,41 % | 86,55 | 66,41 % | — | 216,89 | 216,89 | 216,89 |
| MALAWI | 117,95 | 117,95 | 100,00 % | 117,95 | 100,00 % | 132,98 | 112,74 % | 132,98 | 112,74 % | — | 250,93 | 250,93 | 250,93 |
| MAURÍCIUS | 31,63 | 31,63 | 100,00 % | 31,63 | 100,00 % | 17,85 | 56,45 % | 17,85 | 56,45 % | — | 49,48 | 49,48 | 49,48 |
| MAURITÁNIA | 62,03 | 62,03 | 100,00 % | 62,03 | 100,00 % | 127,77 | 206,00 % | 127,77 | 206,00 % | — | 189,80 | 189,80 | 189,80 |
| MALI | 140,97 | 140,97 | 100,00 % | 140,97 | 100,00 % | 109,29 | 77,53 % | 109,29 | 77,53 % | — | 250,26 | 250,26 | 250,26 |
| MOZAMBIK | 158,57 | 158,57 | 100,00 % | 158,57 | 100,00 % | 94,04 | 59,30 % | 94,04 | 59,30 % | — | 252,61 | 252,61 | 252,61 |
| NAMÍBIA | 46,65 | 46,65 | 100,00 % | 46,65 | 100,00 % | 53,61 | 114,91 % | 53,61 | 114,91 % | — | 100,27 | 100,27 | 100,27 |
| NIGER | 138,22 | 138,22 | 100,00 % | 138,22 | 100,00 % | 61,43 | 44,44 % | 61,43 | 44,44 % | — | 199,64 | 199,64 | 199,64 |
| RWANDA | 115,33 | 115,33 | 100,00 % | 115,33 | 100,00 % | 83,38 | 72,29 % | 83,38 | 72,29 % | — | 198,71 | 198,71 | 198,71 |
| SENEGAL | 103,76 | 103,76 | 100,00 % | 103,76 | 100,00 % | 87,94 | 84,75 % | 87,94 | 84,75 % | — | 191,70 | 191,70 | 191,70 |
| SEYCHELY | 5,26 | 5,26 | 100,00 % | 5,26 | 100,00 % | 3,05 | 58,09 % | 3,05 | 58,09 % | — | 8,31 | 8,31 | 8,31 |
| SIERRA LEONE | 49,78 | 49,78 | 100,00 % | 49,78 | 100,00 % | 42,91 | 86,21 % | 42,91 | 86,21 % | — | 92,69 | 92,69 | 92,69 |
| SOMÁLSKO | — | — | 0,00 % | — | 0 | 18,44 | 0,00 % | 18,44 | 0,00 % | — | 18,44 | 18,44 | 18,44 |
| SVÄTÝ TOMÁŠ A PRINCOV OSTROV | 7,89 | 7,89 | 100,00 % | 7,89 | 100,00 % | 10,63 | 134,72 % | 10,63 | 134,72 % | — | 18,52 | 18,52 | 18,52 |
| SUDÁN | — | — | 0,00 % | — | 0 | 39,41 | 0,00 % | 39,41 | 0,00 % | — | 39,41 | 39,41 | 39,41 |
| SVAZIJSKO | 24,02 | 24,02 | 100,00 % | 24,02 | 100,00 % | 17,26 | 71,88 % | 17,26 | 71,88 % | — | 41,28 | 41,28 | 41,28 |
| TANZÁNIA | 155,69 | 155,69 | 100,00 % | 155,69 | 100,00 % | 224,34 | 144,10 % | 224,34 | 144,10 % | — | 380,03 | 380,03 | 380,03 |
| TOGO | 41,48 | 41,48 | 100,00 % | 41,48 | 100,00 % | 24,83 | 59,86 % | 24,83 | 59,86 % | — | 66,31 | 66,31 | 66,31 |
| UGANDA | 150,72 | 150,72 | 100,00 % | 150,72 | 100,00 % | 244,40 | 162,15 % | 244,40 | 162,15 % | — | 395,12 | 395,12 | 395,12 |
| NIGÉRIA | 117,83 | 117,83 | 100,00 % | 117,83 | 100,00 % | 14,40 | 12,22 % | 14,40 | 12,22 % | — | 132,23 | 132,23 | 132,23 |
| ZAMBIA | 99,59 | 99,59 | 100,00 % | 99,59 | 100,00 % | 215,58 | 216,47 % | 215,58 | 216,47 % | — | 315,17 | 315,17 | 315,17 |
| ZIMBABWE | 83,80 | 83,80 | 100,00 % | 83,80 | 100,00 % | 102,67 | 122,51 % | 102,67 | 122,51 % | — | 186,47 | 186,47 | 186,47 |
| KONŽSKÁ DEMOKRATICKÁ REPUBLIKA | 99,36 | 99,36 | 100,00 % | 99,36 | 100,00 % | 39,28 | 39,54 % | 39,28 | 39,54 % | — | 138,65 | 138,65 | 138,65 |
| * Afrika spolu | 3 440,30 | 3 440,30 | 100,00 % | 3 440,30 | 100,00 % | 3 899,24 | 113,34 % | 3 899,24 | 113,34 % | — | 7 339,53 | 7 339,53 | 7 339,53 |

| | Lomé | | | | | | | | | Cotonou | Spolu | | |
|---------------------------|---------------|------------------------------|-----------------|---------------|-----------------|---------------|-----------------|---------------|-----------------|------------------------|---------------|-----------------------|---------------|
| | NIP | Národné indikatívne programy | | | | INÁ Pomoc | | | | Regionálne rozhodnutia | Rozhodnutia | Pridelené prostriedky | Platby |
| | | Rozhodnutia | Ako % z NIP | Platby | Ako % z NIP | Rozhodnutia | Ako % z NIP | Platby | Ako % z NIP | | | | |
| ANTIGUA A BARBUDA | 2,94 | 2,94 | 100,00 % | 2,94 | 100,00 % | 0,70 | 23,96 % | 0,70 | 23,96 % | — | 3,64 | 3,64 | 3,64 |
| BARBADOS | 2,86 | 2,86 | 100,00 % | 2,86 | 100,00 % | 6,34 | 222,19 % | 6,34 | 222,19 % | — | 9,20 | 9,20 | 9,20 |
| BELIZE | 8,98 | 8,98 | 100,00 % | 8,98 | 100,00 % | 8,75 | 97,51 % | 8,75 | 97,51 % | — | 17,73 | 17,73 | 17,73 |
| BAHAMY | 4,29 | 4,29 | 100,00 % | 4,29 | 100,00 % | 7,27 | 169,42 % | 7,27 | 169,42 % | — | 11,57 | 11,57 | 11,57 |
| DOMINIKÁNSKA REPUBLIKA | 80,22 | 80,22 | 100,00 % | 80,22 | 100,00 % | 68,77 | 85,73 % | 68,77 | 85,73 % | — | 148,99 | 148,99 | 148,99 |
| DOMINIKA | 4,45 | 4,45 | 100,00 % | 4,45 | 100,00 % | 19,59 | 440,63 % | 19,59 | 440,63 % | — | 24,04 | 24,04 | 24,04 |
| GRENADA | 5,38 | 5,38 | 100,00 % | 5,38 | 100,00 % | 14,78 | 274,96 % | 14,78 | 274,96 % | — | 20,16 | 20,16 | 20,16 |
| GUYANA | 31,68 | 31,68 | 100,00 % | 31,68 | 100,00 % | 31,75 | 100,21 % | 31,75 | 100,21 % | — | 63,44 | 63,44 | 63,44 |
| HAITI | 80,57 | 80,57 | 100,00 % | 80,57 | 100,00 % | 62,37 | 77,40 % | 62,37 | 77,40 % | — | 142,94 | 142,94 | 142,94 |
| JAMAJKA | 46,35 | 46,35 | 100,00 % | 46,35 | 100,00 % | 60,92 | 131,41 % | 60,92 | 131,41 % | — | 107,27 | 107,27 | 107,27 |
| SVÄTÝ KRIŠTOF A NEVIS | 2,48 | 2,48 | 100,00 % | 2,48 | 100,00 % | 2,23 | 89,79 % | 2,23 | 89,79 % | — | 4,71 | 4,71 | 4,71 |
| SVÄTÁ LUCIA | 1,77 | 1,77 | 100,00 % | 1,77 | 100,00 % | 30,75 | 1 735,31 % | 30,75 | 1 735,31 % | — | 32,53 | 32,53 | 32,53 |
| SURINAM | 16,09 | 16,09 | 100,00 % | 16,09 | 100,00 % | 5,73 | 35,62 % | 5,73 | 35,62 % | — | 21,83 | 21,83 | 21,83 |
| SVÄTÝ VINCENT A GRENADÍNY | 3,22 | 3,22 | 100,00 % | 3,22 | 100,00 % | 36,67 | 1 139,76 % | 36,67 | 1 139,76 % | — | 39,89 | 39,89 | 39,89 |
| TRINIDAD A TOBAGO | 9,27 | 9,27 | 100,00 % | 9,27 | 100,00 % | 26,71 | 288,13 % | 26,71 | 288,13 % | — | 35,98 | 35,98 | 35,98 |
| * Karibik spolu | 300,55 | 300,55 | 100,00 % | 300,55 | 100,00 % | 383,35 | 127,55 % | 383,35 | 127,55 % | — | 683,90 | 683,90 | 683,90 |
| FIDŽI | 21,40 | 21,40 | 100,00 % | 21,40 | 100,00 % | 3,11 | 14,53 % | 3,11 | 14,53 % | — | 24,51 | 24,51 | 24,51 |
| KIRIBATI | 5,41 | 5,41 | 100,00 % | 5,41 | 100,00 % | 1,78 | 32,86 % | 1,78 | 32,86 % | — | 7,19 | 7,19 | 7,19 |
| PAPUA-NOVÁ GUINEA | 39,58 | 39,58 | 100,00 % | 39,58 | 100,00 % | 134,97 | 341,03 % | 134,97 | 341,03 % | — | 174,54 | 174,54 | 174,54 |
| ŠALAMÚNOVE OSTROVY | 19,07 | 19,07 | 100,00 % | 19,07 | 100,00 % | 9,88 | 51,79 % | 9,88 | 51,79 % | — | 28,95 | 28,95 | 28,95 |
| TONGA | 5,56 | 5,56 | 100,00 % | 5,56 | 100,00 % | 3,26 | 58,69 % | 3,26 | 58,69 % | — | 8,82 | 8,82 | 8,82 |
| TUVALU | 1,06 | 1,06 | 100,00 % | 1,06 | 100,00 % | 0,38 | 35,42 % | 0,38 | 35,42 % | — | 1,44 | 1,44 | 1,44 |
| VANUATU | 7,44 | 7,44 | 100,00 % | 7,44 | 100,00 % | 4,01 | 53,87 % | 4,01 | 53,87 % | — | 11,45 | 11,45 | 11,45 |
| SAMOA | 8,92 | 8,92 | 100,00 % | 8,92 | 100,00 % | 11,62 | 130,32 % | 11,62 | 130,32 % | — | 20,54 | 20,54 | 20,54 |
| * Tichomie spolu | 108,43 | 108,43 | 100,00 % | 108,43 | 100,00 % | 169,00 | 155,86 % | 169,00 | 155,86 % | — | 277,43 | 277,43 | 277,43 |

| | Lomé | | | | | | | | | Cotonou | Spolu | | |
|------------------------------------------|-----------------|------------------------------|-----------------|-----------------|-----------------|-----------------|----------------|-----------------|----------------|------------------------|-----------------|-----------------------|-----------------|
| | NIP | Národné indikatívne programy | | | | INÁ Pomoc | | | | Regionálne rozhodnutia | Rozhodnutia | Pridelené prostriedky | Platby |
| | | Rozhodnutia | Ako % z NIP | Platby | Ako % z NIP | Rozhodnutia | Ako % z NIP | Platby | Ako % z NIP | | | | |
| ROZPOČET V RÁMCI AKT | — | — | 0,00 % | — | 0,00 % | — | 0,00 % | — | 0,00 % | 50,00 | 50,00 | 50,00 | 50,00 |
| REGIONÁLNA SPOLUPRÁCA AKT | 1 008,04 | 1 008,04 | 100,00 % | 1 008,04 | 100,00 % | 95,31 | 9,46 % | 95,31 | 9,46 % | — | 1 103,35 | 1 103,35 | 1 103,35 |
| * Regionálna spolupráca AKT spolu | 1 008,04 | 1 008,04 | 100,00 % | 1 008,04 | 100,00 % | 95,31 | 9,46 % | 95,31 | 9,46 % | 50,00 | 1 153,35 | 1 153,35 | 1 153,35 |
| VŠETKY KRAJINY AKT | — | — | 0,00 % | — | 0,00 % | 231,06 | 0,00 % | 231,06 | 0,00 % | — | 231,06 | 231,06 | 231,06 |
| ADMINISTRATÍVNE A FINANČNÉ NÁKLADY | 2,66 | 2,66 | 100,00 % | 2,66 | 100,00 % | 5,05 | 189,77 % | 5,05 | 189,77 % | — | 7,72 | 7,72 | 7,72 |
| * AKT spolu | 4 859,97 | 4 859,97 | 100,00 % | 4 859,97 | 100,00 % | 4 783,01 | 98,42 % | 4 783,01 | 98,42 % | 50,00 | 9 692,98 | 9 692,98 | 9 692,98 |
| MAYOTTE | 6,69 | 6,69 | 100,00 % | 6,69 | 100,00 % | 5,39 | 80,57 % | 5,39 | 80,57 % | — | 12,08 | 12,08 | 12,08 |
| NOVÁ KALEDÓNIA | 12,28 | 12,28 | 100,00 % | 12,28 | 100,00 % | 10,42 | 84,85 % | 10,42 | 84,85 % | — | 22,69 | 22,69 | 22,69 |
| FRANCÚZSKA POLYNÉZIA | 12,82 | 12,82 | 100,00 % | 12,82 | 100,00 % | 7,37 | 57,52 % | 7,37 | 57,52 % | — | 20,20 | 20,20 | 20,20 |
| SAINT PIERRE A MIQUELON | 3,00 | 3,00 | 100,00 % | 3,00 | 100,00 % | 0,54 | 17,94 % | 0,54 | 17,94 % | — | 3,54 | 3,54 | 3,54 |
| FRANCÚZSKÉ JUŽNÉ ÚZEMIA | 0,00 | 0,00 | 100,00 % | 0,00 | 100,00 % | — | 0,00 % | — | 0,00 % | — | 0,00 | 0,00 | 0,00 |
| WALLIS A FUTUNA | 4,57 | 4,57 | 100,00 % | 4,57 | 100,00 % | 0,09 | 1,99 % | 0,09 | 1,99 % | — | 4,66 | 4,66 | 4,66 |
| * Francúzske ZKÚ spolu | 39,36 | 39,36 | 100,00 % | 39,36 | 100,00 % | 23,81 | 60,49 % | 23,81 | 60,49 % | — | 63,17 | 63,17 | 63,17 |
| ARUBA | 6,88 | 6,88 | 100,00 % | 6,88 | 100,00 % | 0,17 | 2,48 % | 0,17 | 2,48 % | — | 7,05 | 7,05 | 7,05 |
| HOLANDSKÉ ANTILY | 11,96 | 11,96 | 100,00 % | 11,96 | 100,00 % | 10,39 | 86,82 % | 10,39 | 86,82 % | — | 22,35 | 22,35 | 22,35 |
| * Holandské ZKÚ spolu | 18,84 | 18,84 | 100,00 % | 18,84 | 100,00 % | 10,56 | 56,03 % | 10,56 | 56,03 % | — | 29,40 | 29,40 | 29,40 |
| ANGUILLA | 2,72 | 2,72 | 100,00 % | 2,72 | 100,00 % | 0,35 | 12,69 % | 0,35 | 12,69 % | — | 3,07 | 3,07 | 3,07 |
| KAJMANIE OSTROVY | — | — | 0,00 % | — | 0,00 % | 1,17 | 0,00 % | 1,17 | 0,00 % | — | 1,17 | 1,17 | 1,17 |
| FALKLANDY | — | — | 0,00 % | — | 0,00 % | 5,69 | 0,00 % | 5,69 | 0,00 % | — | 5,69 | 5,69 | 5,69 |
| MONTERRAT | 3,65 | 3,65 | 100,00 % | 3,65 | 100,00 % | 0,59 | 16,13 % | 0,59 | 16,13 % | — | 4,24 | 4,24 | 4,24 |
| SVÄTÁ HELENA | 1,10 | 1,10 | 100,00 % | 1,10 | 100,00 % | 0,05 | 4,42 % | 0,05 | 4,42 % | — | 1,15 | 1,15 | 1,15 |
| TURKS A CAICOS | 3,89 | 3,89 | 100,00 % | 3,89 | 100,00 % | 0,06 | 1,47 % | 0,06 | 1,47 % | — | 3,95 | 3,95 | 3,95 |
| BRITSKÉ PANENSKÉ OSTROVY | 2,39 | 2,39 | 100,00 % | 2,39 | 100,00 % | 1,41 | 58,78 % | 1,41 | 58,78 % | — | 3,80 | 3,80 | 3,80 |
| * Britské ZKÚ spolu | 13,75 | 13,75 | 100,00 % | 13,75 | 100,00 % | 9,31 | 67,68 % | 9,31 | 67,68 % | — | 23,06 | 23,06 | 23,06 |

(v mil. EUR)

| | Lomé | | | | | | | | | Cotonou | Spolu | | |
|------------------------------------|-----------------|------------------------------|-----------------|-----------------|-----------------|-----------------|----------------|-----------------|----------------|------------------------|-----------------|-----------------------|-----------------|
| | NIP | Národné indikatívne programy | | | | INÁ Pomoc | | | | Regionálne rozhodnutia | Rozhodnutia | Pridelené prostriedky | Platby |
| | | Rozhodnutia | Ako % z NIP | Platby | Ako % z NIP | Rozhodnutia | Ako % z NIP | Platby | Ako % z NIP | | | | |
| REGIONÁLNA SPOLUPRÁCA ZKÚ | 7,98 | 7,98 | 100,00 % | 7,98 | 100,00 % | 0,44 | 5,46 % | 0,44 | 5,46 % | — | 8,41 | 8,41 | 8,41 |
| * Regionálna spolupráca ZKÚ | 7,98 | 7,98 | 100,00 % | 7,98 | 100,00 % | 0,44 | 5,46 % | 0,44 | 5,46 % | — | 8,41 | 8,41 | 8,41 |
| ZKÚ SPOLU | — | — | 0,00 % | — | 0 | 0,96 | 0,00 % | 0,96 | 0,00 % | — | 0,96 | 0,96 | 0,96 |
| * ZKÚ Spolu | 79,93 | 79,93 | 100,00 % | 79,93 | 100,00 % | 45,07 | 56,39 % | 45,07 | 56,39 % | — | 125,00 | 125,00 | 125,00 |
| * AKT + ZKÚ Spolu | 4 939,90 | 4 939,90 | 100,00 % | 4 939,90 | 100,00 % | 4 828,08 | 97,74 % | 4 828,08 | 97,74 % | 50,00 | 9 817,98 | 9 817,98 | 9 817,98 |

C 274/86

SK

Úradný vestník Európskej únie

13.11.2009

Tabuľka 3.1.2

7. ERF

Ročne 2008

CELKOVÝ STAV PODĽA ŠTÁTU

(v mil. EUR)

| | Lomé | | | | | | | | | Cotonou | Spolu | | |
|-------------------------|--------|------------------------------|-------------|---------|-------------|-------------|-------------|---------|-------------|------------------------|-------------|-----------------------|---------|
| | NIP | Národné indikatívne programy | | | | INÁ Pomoc | | | | Regionálne rozhodnutia | Rozhodnutia | Pridelené prostriedky | Platby |
| | | Rozhodnutia | Ako % z NIP | Platby | Ako % z NIP | Rozhodnutia | Ako % z NIP | Platby | Ako % z NIP | | | | |
| ANGOLA | 94,47 | - 14,96 | - 15,84 % | - 11,47 | - 12,15 % | - 0,12 | - 0,13 % | - 0,02 | - 0,02 % | — | - 15,08 | - 13,77 | - 11,50 |
| BENIN | 87,63 | - 0,38 | - 0,44 % | - 0,09 | - 0,10 % | — | 0,00 % | — | 0,00 % | — | - 0,38 | - 0,36 | - 0,09 |
| BURKINA FASO | 137,08 | - 10,09 | - 7,36 % | - 6,67 | - 4,87 % | — | 0,00 % | — | 0,00 % | — | - 10,09 | - 9,15 | - 6,67 |
| BOTSWANA | 30,08 | - 0,01 | - 0,02 % | — | 0,00 % | - 0,01 | - 0,02 % | — | 0,00 % | — | - 0,01 | — | — |
| BURUNDI | 42,25 | - 35,91 | - 84,98 % | - 35,16 | - 83,22 % | - 30,06 | - 71,13 % | - 30,03 | - 71,06 % | — | - 65,96 | - 65,94 | - 65,19 |
| STREDOAFRICKÁ REPUBLIKA | 71,22 | - 0,07 | - 0,09 % | — | 0,00 % | — | 0,00 % | — | 0,00 % | — | - 0,07 | — | — |
| ČAD | 97,65 | - 1,29 | - 1,32 % | - 0,90 | - 0,92 % | — | 0,00 % | — | 0,00 % | — | - 1,29 | - 1,26 | - 0,90 |
| KAMERUN | 104,41 | — | 0,00 % | — | 0,00 % | — | 0,00 % | — | 0,00 % | — | — | — | — |
| KONGO | 20,15 | - 9,49 | - 47,12 % | - 8,80 | - 43,69 % | - 6,60 | - 32,76 % | - 6,60 | - 32,76 % | — | - 16,09 | - 15,61 | - 15,40 |
| KOMORY | 20,16 | - 0,09 | - 0,43 % | - 0,02 | - 0,08 % | — | 0,00 % | — | 0,00 % | — | - 0,09 | - 0,02 | - 0,02 |
| KAPVERDY | 23,06 | - 1,01 | - 4,36 % | - 0,16 | - 0,70 % | — | 0,00 % | — | 0,00 % | — | - 1,01 | - 0,92 | - 0,16 |
| DŽIBUTSKO | 17,42 | - 0,00 | 0,00 % | — | 0,00 % | — | 0,00 % | — | 0,00 % | — | - 0,00 | - 0,00 | — |
| ROVNÍKOVÁ GUINEA | 12,12 | — | 0,00 % | — | 0,00 % | — | 0,00 % | — | 0,00 % | — | — | — | — |
| ERITREA | 41,31 | - 4,84 | - 11,71 % | - 4,58 | - 11,08 % | — | 0,00 % | — | 0,00 % | — | - 4,84 | - 4,60 | - 4,58 |
| ETIÓPIA | 197,59 | - 7,24 | - 3,66 % | - 1,48 | - 0,75 % | - 25,60 | - 12,95 % | - 9,50 | - 4,81 % | — | - 32,84 | - 31,90 | - 10,98 |
| GABON | 29,14 | - 0,17 | - 0,58 % | - 0,17 | - 0,58 % | — | 0,00 % | — | 0,00 % | — | - 0,17 | - 0,17 | - 0,17 |
| GHANA | 92,72 | - 2,57 | - 2,77 % | - 1,41 | - 1,52 % | - 0,06 | - 0,06 % | — | 0,00 % | — | - 2,62 | - 2,22 | - 1,41 |
| GAMBIA | 18,84 | - 2,73 | - 14,49 % | - 2,71 | - 14,37 % | - 0,04 | - 0,20 % | — | 0,00 % | — | - 2,77 | - 2,77 | - 2,71 |
| GUINEA-BISSAU | 34,54 | - 0,63 | - 1,83 % | - 0,41 | - 1,18 % | - 0,00 | 0,00 % | — | 0,00 % | — | - 0,63 | - 0,56 | - 0,41 |
| GUINEA | 119,33 | - 2,37 | - 1,99 % | - 1,45 | - 1,22 % | - 35,09 | - 29,41 % | - 27,87 | - 23,35 % | — | - 37,46 | - 33,39 | - 29,32 |
| POBREŽIE SLONOVINY | 103,08 | - 0,15 | - 0,14 % | - 0,09 | - 0,09 % | — | 0,00 % | — | 0,00 % | — | - 0,15 | - 0,15 | - 0,09 |
| KEŇA | 120,39 | - 9,50 | - 7,89 % | - 5,92 | - 4,91 % | - 2,65 | - 2,20 % | - 1,97 | - 1,64 % | — | - 12,15 | - 10,79 | - 7,89 |

| | Lomé | | | | | | | | | Cotonou | Spolu | | |
|--------------------------------|-----------------|------------------------------|-----------------|-----------------|-----------------|-----------------|-----------------|-----------------|-----------------|------------------------|-----------------|-----------------------|-----------------|
| | NIP | Národné indikatívne programy | | | | INÁ Pomoc | | | | Regionálne rozhodnutia | Rozhodnutia | Pridelené prostriedky | Platby |
| | | Rozhodnutia | Ako % z NIP | Platby | Ako % z NIP | Rozhodnutia | Ako % z NIP | Platby | Ako % z NIP | | | | |
| LIBÉRIA | — | — | 0,00 % | — | 0,00 % | - 0,07 | 0,00 % | — | 0,00 % | — | - 0,07 | - 0,07 | — |
| LESOTHO | 44,80 | - 0,61 | - 1,36 % | - 0,61 | - 1,36 % | — | 0,00 % | — | 0,00 % | — | - 0,61 | - 0,61 | - 0,61 |
| MADAGASKAR | 130,33 | — | 0,00 % | — | 0,00 % | — | 0,00 % | — | 0,00 % | — | — | — | — |
| MALAWI | 117,95 | - 6,53 | - 5,53 % | - 5,43 | - 4,60 % | - 0,26 | - 0,22 % | - 0,09 | - 0,08 % | — | - 6,78 | - 6,71 | - 5,51 |
| MAURÍCIUS | 31,63 | — | 0,00 % | — | 0,00 % | — | 0,00 % | — | 0,00 % | — | — | — | — |
| MAURITÁNIA | 62,03 | - 0,70 | - 1,13 % | - 0,31 | - 0,50 % | — | 0,00 % | — | 0,00 % | — | - 0,70 | - 0,36 | - 0,31 |
| MALI | 140,97 | - 0,38 | - 0,27 % | - 0,20 | - 0,14 % | - 3,48 | - 2,47 % | - 0,04 | - 0,03 % | — | - 3,87 | - 3,49 | - 0,24 |
| MOZAMBIK | 158,57 | - 2,75 | - 1,73 % | - 0,27 | - 0,17 % | - 0,01 | 0,00 % | - 0,01 | 0,00 % | — | - 2,76 | - 2,18 | - 0,27 |
| NAMÍBIA | 46,65 | - 0,16 | - 0,33 % | — | 0,00 % | — | 0,00 % | — | 0,00 % | — | - 0,16 | — | — |
| NIGER | 138,22 | — | 0,00 % | — | 0,00 % | — | 0,00 % | — | 0,00 % | — | — | — | — |
| RWANDA | 115,33 | - 0,53 | - 0,46 % | - 0,30 | - 0,26 % | - 0,00 | 0,00 % | — | 0,00 % | — | - 0,53 | - 0,37 | - 0,30 |
| SENEGAL | 103,76 | - 2,29 | - 2,21 % | - 0,82 | - 0,79 % | - 0,31 | - 0,30 % | — | 0,00 % | — | - 2,60 | - 0,88 | - 0,82 |
| SEYCHELY | 5,26 | — | 0,00 % | — | 0,00 % | — | 0,00 % | — | 0,00 % | — | — | — | — |
| SIERRA LEONE | 49,78 | - 23,70 | - 47,61 % | - 21,01 | - 42,22 % | — | 0,00 % | — | 0,00 % | — | - 23,70 | - 23,03 | - 21,01 |
| SOMÁLSKO | — | — | 0,00 % | — | 0,00 % | — | 0,00 % | — | 0,00 % | — | — | — | — |
| SVÄTÝ TOMÁŠ A PRINCOV OSTROV | 7,89 | - 0,00 | - 0,06 % | — | 0,00 % | — | 0,00 % | — | 0,00 % | — | - 0,00 | - 0,00 | — |
| SUDÁN | — | — | 0,00 % | — | 0,00 % | - 104,77 | 0,00 % | - 101,97 | 0,00 % | — | - 104,77 | - 104,63 | - 101,97 |
| SVAZIJSKO | 24,02 | - 1,14 | - 4,74 % | - 0,02 | - 0,08 % | - 0,16 | - 0,65 % | — | 0,00 % | — | - 1,30 | - 1,27 | - 0,02 |
| TANZÁNIA | 155,69 | - 0,50 | - 0,32 % | - 0,06 | - 0,04 % | - 0,02 | - 0,01 % | — | 0,00 % | — | - 0,52 | - 0,25 | - 0,06 |
| TOGO | 41,48 | - 18,19 | - 43,86 % | - 9,36 | - 22,56 % | - 0,92 | - 2,22 % | - 0,30 | - 0,71 % | — | - 19,11 | - 16,62 | - 9,65 |
| UGANDA | 150,72 | - 3,79 | - 2,52 % | - 3,39 | - 2,25 % | - 0,06 | - 0,04 % | - 0,02 | - 0,02 % | — | - 3,85 | - 3,84 | - 3,42 |
| NIGÉRIA | 117,83 | - 119,36 | - 101,30 % | - 77,77 | - 66,00 % | - 0,34 | - 0,29 % | - 0,02 | - 0,02 % | — | - 119,70 | - 100,95 | - 77,79 |
| ZAMBIA | 99,59 | - 0,35 | - 0,35 % | - 0,35 | - 0,35 % | - 0,01 | - 0,01 % | — | 0,00 % | — | - 0,36 | - 0,35 | - 0,35 |
| ZIMBABWE | 83,80 | - 0,27 | - 0,32 % | - 0,27 | - 0,32 % | — | 0,00 % | — | 0,00 % | — | - 0,27 | - 0,27 | - 0,27 |
| KONŽSKÁ DEMOKRATICKÁ REPUBLIKA | 99,36 | - 55,17 | - 55,52 % | - 22,93 | - 23,07 % | - 2,15 | - 2,16 % | - 1,94 | - 1,95 % | — | - 57,32 | - 42,69 | - 24,86 |
| * Afrika spolu | 3 440,30 | - 339,89 | - 9,88 % | - 224,56 | - 6,53 % | - 212,76 | - 6,18 % | - 180,37 | - 5,24 % | — | - 552,65 | - 502,13 | - 404,93 |

| | Lomé | | | | | | | | | Cotonou | Spolu | | |
|---------------------------|---------------|------------------------------|-----------------|---------------|-----------------|----------------|------------------|----------------|------------------|------------------------|----------------|-----------------------|----------------|
| | NIP | Národné indikatívne programy | | | | INÁ Pomoc | | | | Regionálne rozhodnutia | Rozhodnutia | Pridelené prostriedky | Platby |
| | | Rozhodnutia | Ako % z NIP | Platby | Ako % z NIP | Rozhodnutia | Ako % z NIP | Platby | Ako % z NIP | | | | |
| ANTIGUA A BARBUDA | 2,94 | — | 0,00 % | — | 0,00 % | — | 0,00 % | — | 0,00 % | — | — | — | — |
| BARBADOS | 2,86 | — | 0,00 % | — | 0,00 % | — | 0,00 % | — | 0,00 % | — | — | — | — |
| BELIZE | 8,98 | — | 0,00 % | — | 0,00 % | — | 0,00 % | — | 0,00 % | — | — | — | — |
| BAHAMY | 4,29 | — | 0,00 % | — | 0,00 % | — | 0,00 % | — | 0,00 % | — | — | — | — |
| DOMINIKÁNSKA REPUBLIKA | 80,22 | - 0,50 | - 0,62 % | 0,21 | 0,26 % | — | 0,00 % | — | 0,00 % | — | - 0,50 | - 0,45 | 0,21 |
| DOMINIKA | 4,45 | - 0,91 | - 20,51 % | 0,11 | 2,41 % | — | 0,00 % | — | 0,00 % | — | - 0,91 | - 0,23 | 0,11 |
| GRENADA | 5,38 | — | 0,00 % | — | 0,00 % | — | 0,00 % | — | 0,00 % | — | — | — | — |
| GUYANA | 31,68 | — | 0,00 % | — | 0,00 % | — | 0,00 % | — | 0,00 % | — | — | — | — |
| HAITI | 80,57 | - 0,03 | - 0,03 % | - 0,00 | 0,00 % | - 6,00 | - 7,45 % | — | 0,00 % | — | - 6,03 | - 6,00 | - 0,00 |
| JAMAJKA | 46,35 | - 0,04 | - 0,08 % | — | 0,00 % | - 83,20 | - 179,49 % | - 30,46 | - 65,72 % | — | - 83,24 | - 82,77 | - 30,46 |
| SVÄTÝ KRIŠTOF A NEVIS | 2,48 | - 0,01 | - 0,23 % | — | 0,00 % | - 0,00 | - 0,15 % | — | 0,00 % | — | - 0,01 | - 0,00 | — |
| SVÄTÁ LUCIA | 1,77 | - 0,17 | - 9,32 % | — | 0,00 % | — | 0,00 % | — | 0,00 % | — | - 0,17 | — | — |
| SURINAM | 16,09 | - 0,03 | - 0,17 % | - 0,01 | - 0,04 % | - 0,00 | - 0,02 % | - 0,00 | 0,00 % | — | - 0,03 | - 0,03 | - 0,01 |
| SVÄTÝ VINCENT A GRENADÍNY | 3,22 | — | 0,00 % | — | 0,00 % | — | 0,00 % | — | 0,00 % | — | — | — | — |
| TRINIDAD A TOBAGO | 9,27 | — | 0,00 % | — | 0,00 % | - 6,00 | - 64,73 % | - 4,00 | - 43,15 % | — | - 6,00 | - 6,00 | - 4,00 |
| * Karibik spolu | 300,55 | - 1,68 | - 0,56 % | 0,31 | 0,10 % | - 95,21 | - 31,68 % | - 34,47 | - 11,47 % | — | - 96,88 | - 95,48 | - 34,16 |
| FIDŽI | 21,40 | - 0,50 | - 2,34 % | - 0,47 | - 2,20 % | - 0,09 | - 0,44 % | - 0,03 | - 0,12 % | — | - 0,59 | - 0,50 | - 0,50 |
| KIRIBATI | 5,41 | - 0,42 | - 7,72 % | - 0,42 | - 7,72 % | — | 0,00 % | — | 0,00 % | — | - 0,42 | - 0,42 | - 0,42 |
| PAPUA-NOVÁ GUINEA | 39,58 | - 3,39 | - 8,56 % | - 3,24 | - 8,19 % | — | 0,00 % | — | 0,00 % | — | - 3,39 | - 3,24 | - 3,24 |
| ŠALAMÚNOVE OSTROVY | 19,07 | - 0,48 | - 2,50 % | - 0,45 | - 2,34 % | — | 0,00 % | — | 0,00 % | — | - 0,48 | - 0,47 | - 0,45 |
| TONGA | 5,56 | — | 0,00 % | — | 0,00 % | — | 0,00 % | — | 0,00 % | — | — | — | — |
| TUVALU | 1,06 | — | 0,00 % | — | 0,00 % | - 0,20 | - 18,85 % | — | 0,00 % | — | - 0,20 | - 0,20 | — |
| VANUATU | 7,44 | — | 0,00 % | — | 0,00 % | — | 0,00 % | — | 0,00 % | — | — | — | — |
| SAMOA | 8,92 | — | 0,00 % | — | 0,00 % | — | 0,00 % | — | 0,00 % | — | — | — | — |
| * Tichomorie spolu | 108,43 | - 4,78 | - 4,41 % | - 4,58 | - 4,22 % | - 0,29 | - 0,27 % | - 0,03 | - 0,02 % | — | - 5,08 | - 4,83 | - 4,60 |

| | Lomé | | | | | | | | | Cotonou | Spolu | | |
|------------------------------------------|-----------------|------------------------------|------------------|-----------------|------------------|-----------------|-----------------|-----------------|-----------------|------------------------|-----------------|-----------------------|-----------------|
| | NIP | Národné indikatívne programy | | | | INÁ Pomoc | | | | Regionálne rozhodnutia | Spolu | | |
| | | Rozhodnutia | Ako % z NIP | Platby | Ako % z NIP | Rozhodnutia | Ako % z NIP | Platby | Ako % z NIP | | Rozhodnutia | Pridelené prostriedky | Platby |
| ROZPOČET V RÁMCI AKT | — | — | 0,00 % | — | 0,00 % | — | 0,00 % | — | 0,00 % | — | — | — | — |
| REGIONÁLNA SPOLUPRÁCA AKT | | - 73,28 | - 7,27 % | - 45,02 | - 4,47 % | - 3,21 | 0,00 % | - 1,73 | - 0,17 % | — | - 76,49 | - 63,33 | - 46,75 |
| * Regionálna spolupráca AKT spolu | 1 008,04 | - 73,28 | - 7,27 % | - 45,02 | - 4,47 % | - 3,21 | - 0,32 % | - 1,73 | - 0,17 % | — | - 76,49 | - 63,33 | - 46,75 |
| VŠETKY KRAJINY AKT | — | — | 0,00 % | — | 0,00 % | - 29,42 | 0,00 % | - 29,01 | 0,00 % | — | - 29,42 | - 29,26 | - 29,01 |
| ADMINISTRATÍVNE A FINANČNÉ NÁKLADY | 2,66 | — | 0,00 % | — | 0,00 % | — | 0,00 % | — | 0,00 % | — | — | — | — |
| * AKT SPOLU | 4 859,97 | - 419,63 | - 8,63 % | - 273,85 | - 5,63 % | - 340,90 | - 7,01 % | - 245,60 | - 5,05 % | — | - 760,52 | - 695,03 | - 519,45 |
| MAYOTTE | 6,69 | | 0,00 % | | 0,00 % | | 0,00 % | | 0,00 % | — | | | |
| NOVÁ KALDÓNIA | 12,28 | - 0,17 | - 1,34 % | - 0,15 | - 1,21 % | - 1,17 | - 9,53 % | - 0,72 | - 5,86 % | — | - 1,34 | - 1,13 | - 0,87 |
| FRANCÚZSKA POLYNÉZIA | 12,82 | - 0,14 | - 1,08 % | — | 0,00 % | — | 0,00 % | — | 0,00 % | — | - 0,14 | - 0,05 | — |
| SAINT PIERRE A MIQUELON | 3,00 | — | 0,00 % | — | 0,00 % | — | 0,00 % | — | 0,00 % | — | — | — | — |
| FRANCÚZSKÉ JUŽNÉ ÚZEMIA | 0,00 | — | 0,00 % | — | 0,00 % | — | 0,00 % | — | 0,00 % | — | — | — | — |
| WALLIS A FUTUNA | 4,57 | — | 0,00 % | — | 0,00 % | — | 0,00 % | — | 0,00 % | — | — | — | — |
| * Francúzske ZKÚ spolu | 39,36 | - 0,30 | - 0,77 % | - 0,15 | - 0,38 % | - 1,17 | - 2,97 % | - 0,72 | - 1,83 % | — | - 1,47 | - 1,18 | - 0,87 |
| ARUBA | 6,88 | - 0,12 | - 1,70 % | - 0,09 | - 1,29 % | — | 0,00 % | — | 0,00 % | — | - 0,12 | - 0,09 | - 0,09 |
| HOLANDSKÉ ANTILY | 11,96 | - 2,67 | - 22,33 % | - 2,29 | - 19,14 % | - 0,06 | - 0,48 % | - 0,06 | - 0,47 % | — | - 2,73 | - 2,73 | - 2,35 |
| * Holandské ZKÚ spolu | 18,84 | - 2,79 | - 14,80 % | - 2,38 | - 12,62 % | - 0,06 | - 0,31 % | - 0,06 | - 0,30 % | — | - 2,85 | - 2,82 | - 2,43 |
| ANGUILLA | 2,72 | - 0,00 | 0,00 % | — | 0,00 % | — | 0,00 % | — | 0,00 % | — | - 0,00 | - 0,00 | — |
| KAJMANIE OSTROVY | — | — | 0,00 % | — | 0,00 % | — | 0,00 % | — | 0,00 % | — | — | — | — |
| FALKLANDY | — | — | 0,00 % | — | 0,00 % | — | 0,00 % | — | 0,00 % | — | — | — | — |
| MONTSERRAT | 3,65 | — | 0,00 % | — | 0,00 % | — | 0,00 % | — | 0,00 % | — | — | — | — |
| SVÄTÁ HELENA | 1,10 | — | 0,00 % | — | 0,00 % | — | 0,00 % | — | 0,00 % | — | — | — | — |
| TURKS A CAICOS | 3,89 | - 0,00 | - 0,01 % | — | 0,00 % | — | 0,00 % | — | 0,00 % | — | - 0,00 | — | — |
| BRITSKÉ PANENSKÉ OSTROVY | 2,39 | - 0,00 | - 0,19 % | — | 0,00 % | — | 0,00 % | — | 0,00 % | — | - 0,00 | — | — |
| * Britské ZKÚ spolu | 13,75 | - 0,00 | - 0,04 % | — | 0,00 % | — | 0,00 % | — | 0,00 % | — | - 0,00 | - 0,00 | — |

(v mil. EUR)

| | Lomé | | | | | | | | | Cotonou | Spolu | | |
|------------------------------------|-----------------|------------------------------|-----------------|-----------------|-----------------|-----------------|-----------------|-----------------|-----------------|------------------------|-----------------|-----------------------|-----------------|
| | NIP | Národné indikatívne programy | | | | INÁ Pomoc | | | | Regionálne rozhodnutia | Rozhodnutia | Pridelené prostriedky | Platby |
| | | Rozhodnutia | Ako % z NIP | Platby | Ako % z NIP | Rozhodnutia | Ako % z NIP | Platby | Ako % z NIP | | | | |
| REGIONÁLNA SPOLUPRÁCA ZKÚ | 7,98 | - 0,14 | - 1,81 % | - 0,05 | - 0,58 % | - 0,04 | - 0,47 % | — | 0,00 % | — | - 0,18 | - 0,14 | - 0,05 |
| * Regionálna spolupráca ZKÚ | 7,98 | - 0,14 | - 1,81 % | - 0,05 | - 0,58 % | - 0,04 | - 0,47 % | — | 0,00 % | — | - 0,18 | - 0,14 | - 0,05 |
| ZKÚ SPOLU | — | — | 0,00 % | — | 0,00 % | — | 0,00 % | — | 0,00 % | — | — | — | — |
| * ZKÚ SPOLU | 79,93 | - 3,24 | - 4,06 % | - 2,57 | - 3,22 % | - 1,27 | - 1,58 % | - 0,78 | - 0,97 % | — | - 4,51 | - 4,14 | - 3,35 |
| * AKT + ZKÚ SPOLU | 4 939,90 | - 422,87 | - 8,56 % | - 276,42 | - 5,60 % | - 342,16 | - 6,93 % | - 246,38 | - 4,99 % | — | - 765,03 | - 699,17 | - 522,80 |

13.11.2009

SK

Úradný vestník Európskej únie

C 274/91

Tabuľka 3.1.3

7. ERF

Rozhodnutia kumulatívne 2008

STAV PODĽA NÁSTROJA A ŠTÁTU

(v mil. EUR)

| | Lomé | | | | | | | | | | Spolu mimo NIP | Spolu | Cotonou | Štát spolu |
|-------------------------|--------|--------------------|---------------|---------------------|------------------|--------|--------|------------------------|-------|----------------------------------|----------------|--------|---------|------------|
| | NIP | Mimo NIP | | | | | | | | | | | | |
| | Granty | Bonifikácia úrokov | Núdzová pomoc | Pomoc pre utečencov | Rizikový kapitál | Stabex | Sysmin | Prevody z iných fondov | SAF | Vysoko zadlžené chudobné krajiny | | | | |
| ANGOLA | 94,47 | — | 28,31 | 9,29 | 1,91 | — | — | — | — | — | 39,51 | 133,99 | — | 133,99 |
| BENIN | 87,63 | — | 0,92 | — | 12,00 | 1,31 | — | 7,12 | 39,10 | — | 60,45 | 148,08 | — | 148,08 |
| BURKINA FASO | 137,08 | — | 0,84 | — | 22,44 | 18,63 | 21,60 | 2,87 | 83,41 | — | 149,79 | 286,87 | — | 286,87 |
| BOTSWANA | 30,08 | 16,45 | — | 0,23 | 2,53 | — | 33,71 | 2,23 | — | — | 55,15 | 85,23 | — | 85,23 |
| BURUNDI | 42,25 | — | 17,05 | — | — | 24,53 | — | 2,56 | 11,92 | — | 56,06 | 98,31 | — | 98,31 |
| STREDOAFRICKÁ REPUBLIKA | 71,22 | — | — | 0,23 | — | 18,37 | — | 4,66 | 9,85 | — | 33,11 | 104,33 | — | 104,33 |
| ČAD | 97,65 | — | 0,98 | — | — | 11,31 | — | 2,20 | 19,58 | — | 34,07 | 131,72 | — | 131,72 |
| KAMERUN | 104,41 | 0,27 | — | — | 6,61 | 244,19 | — | 3,04 | 33,61 | — | 287,71 | 392,13 | — | 392,13 |
| KONGO | 20,15 | — | — | — | — | — | — | 0,66 | — | — | 0,66 | 20,80 | — | 20,80 |
| KOMORY | 20,16 | — | — | — | 2,43 | 4,29 | — | 0,60 | 6,50 | — | 13,82 | 33,97 | — | 33,97 |
| KAPVERDY | 23,06 | — | 0,18 | — | 11,71 | 1,20 | — | 0,25 | — | — | 13,34 | 36,39 | — | 36,39 |
| DŽIBUTSKO | 17,42 | — | 0,42 | 0,47 | 0,50 | — | — | 0,19 | 4,10 | — | 5,67 | 23,10 | — | 23,10 |
| ROVNÍKOVÁ GUINEA | 12,12 | — | — | — | — | 7,60 | — | 0,38 | — | — | 7,98 | 20,10 | — | 20,10 |
| ERITREA | 41,31 | — | 1,75 | 3,73 | 8,00 | — | — | — | — | — | 13,48 | 54,79 | — | 54,79 |
| ETIÓPIA | 197,59 | — | 6,83 | 7,07 | 43,51 | 179,49 | — | 3,80 | 77,65 | — | 318,35 | 515,94 | — | 515,94 |
| GABON | 29,14 | 0,40 | — | — | 0,60 | — | 13,96 | 1,65 | 8,15 | — | 24,75 | 53,89 | — | 53,89 |
| GHANA | 92,72 | 11,81 | 1,28 | — | 1,65 | 50,58 | 0,15 | 11,43 | 87,06 | — | 163,96 | 256,68 | — | 256,68 |
| GAMBIA | 18,84 | — | — | — | 4,30 | 0,35 | — | 0,55 | 6,20 | — | 11,40 | 30,24 | — | 30,24 |
| GUINEA-BISSAU | 34,54 | — | 1,20 | — | 4,63 | 1,28 | — | 5,35 | 9,48 | — | 21,94 | 56,48 | — | 56,48 |
| GUINEA | 119,33 | 3,28 | 2,37 | 1,49 | 48,06 | — | 38,31 | 4,56 | 25,66 | — | 123,73 | 243,05 | — | 243,05 |
| POBREŽIE SLONOVINY | 103,08 | 6,12 | 0,83 | 2,53 | 11,55 | 269,68 | — | 3,66 | 77,12 | — | 371,49 | 474,57 | — | 474,57 |
| KEŇA | 120,39 | 10,65 | 9,31 | 0,86 | 44,53 | 84,80 | — | 3,16 | — | — | 153,31 | 273,69 | — | 273,69 |

(v mil. EUR)

| | Lomé | | | | | | | | | | Spolu | Cotonou | Štát spolu | |
|--------------------------------|-----------------|--------------------|---------------|---------------------|------------------|-----------------|---------------|------------------------|-----------------|----------------------------------|-----------------|-----------------|------------|-----------------|
| | NIP | Mimo NIP | | | | | | | | | | | | |
| | Granty | Bonifikácia úrokov | Núdzová pomoc | Pomoc pre utečencov | Rizikový kapitál | Stabex | Sysmin | Prevody z iných fondov | SAF | Vysoko zadlžené chudobné krajiny | | | | Spolu mimo NIP |
| LIBÉRIA | — | — | 16,09 | 4,32 | — | — | — | 12,72 | — | — | 33,13 | 33,13 | — | 33,13 |
| LESOTHO | 44,80 | 6,89 | — | — | 17,18 | 3,71 | — | 4,98 | 21,59 | — | 54,34 | 99,14 | — | 99,14 |
| MADAGASKAR | 130,33 | — | 1,65 | — | 12,71 | 55,50 | — | 5,90 | 10,80 | — | 86,55 | 216,89 | — | 216,89 |
| MALAWI | 117,95 | — | 1,30 | 14,34 | 44,79 | 8,69 | — | 11,51 | 52,34 | — | 132,98 | 250,93 | — | 250,93 |
| MAURÍCIUS | 31,63 | 12,15 | — | — | 5,10 | — | — | 0,60 | — | — | 17,85 | 49,48 | — | 49,48 |
| MAURITÁNIA | 62,03 | 3,47 | 1,36 | 0,08 | 18,40 | 16,15 | 57,85 | 6,00 | 24,46 | — | 127,77 | 189,80 | — | 189,80 |
| MALI | 140,97 | 5,02 | 1,21 | 0,68 | 20,81 | 0,94 | 11,57 | 7,74 | 61,32 | — | 109,29 | 250,26 | — | 250,26 |
| MOZAMBIK | 158,57 | — | 6,15 | 26,08 | 28,16 | 3,64 | — | — | 30,00 | — | 94,04 | 252,61 | — | 252,61 |
| NAMÍBIA | 46,65 | 9,42 | 0,17 | — | 6,42 | — | 37,60 | — | — | — | 53,61 | 100,27 | — | 100,27 |
| NIGER | 138,22 | — | 0,46 | 0,09 | 4,67 | — | 29,38 | 4,44 | 22,40 | — | 61,43 | 199,64 | — | 199,64 |
| RWANDA | 115,33 | — | 24,43 | 0,64 | 14,00 | 41,62 | — | 2,69 | — | — | 83,38 | 198,71 | — | 198,71 |
| SENEGAL | 103,76 | 2,35 | 0,65 | 0,69 | 13,10 | 32,27 | — | 6,38 | 32,50 | — | 87,94 | 191,70 | — | 191,70 |
| SEYCHELY | 5,26 | — | — | — | 3,00 | — | — | 0,05 | — | — | 3,05 | 8,31 | — | 8,31 |
| SIERRA LEONE | 49,78 | — | 9,53 | 0,81 | 8,00 | 10,01 | 0,18 | 2,48 | 11,90 | — | 42,91 | 92,69 | — | 92,69 |
| SOMÁLSKO | — | — | — | — | — | — | — | 18,44 | — | — | 18,44 | 18,44 | — | 18,44 |
| SVÄTÝ TOMÁŠ A PRINCOV OSTROV | 7,89 | — | — | — | 5,60 | 2,89 | — | 0,07 | 2,07 | — | 10,63 | 18,52 | — | 18,52 |
| SUDÁN | — | — | 39,17 | — | — | — | — | 0,24 | — | — | 39,41 | 39,41 | — | 39,41 |
| SVAZIJSKO | 24,02 | — | — | — | 16,00 | — | — | 1,26 | — | — | 17,26 | 41,28 | — | 41,28 |
| TANZÁNIA | 155,69 | — | 2,84 | — | 50,96 | 57,74 | — | 9,50 | 103,30 | — | 224,34 | 380,03 | — | 380,03 |
| TOGO | 41,48 | — | 0,41 | — | — | 20,77 | 0,06 | 3,59 | — | — | 24,83 | 66,31 | — | 66,31 |
| UGANDA | 150,72 | 0,78 | 1,41 | 0,75 | 38,86 | 144,07 | — | 2,34 | 51,59 | 4,59 | 244,40 | 395,12 | — | 395,12 |
| NIGÉRIA | 117,83 | 9,97 | 1,03 | — | 2,50 | — | — | 0,90 | — | — | 14,40 | 132,23 | — | 132,23 |
| ZAMBIA | 99,59 | — | 1,25 | 1,10 | 49,85 | — | 60,16 | 6,81 | 96,41 | — | 215,58 | 315,17 | — | 315,17 |
| ZIMBABWE | 83,80 | 13,72 | 0,64 | 1,78 | 16,15 | 26,97 | 0,09 | 7,30 | 36,00 | — | 102,67 | 186,47 | — | 186,47 |
| KONŽSKÁ DEMOKRATICKÁ REPUBLIKA | 99,36 | — | 13,54 | 5,30 | — | — | — | 20,44 | — | — | 39,28 | 138,65 | — | 138,65 |
| * Afrika spolu | 3 440,30 | 112,75 | 195,59 | 82,55 | 603,22 | 1 342,56 | 304,62 | 197,29 | 1 056,07 | 4,59 | 3 899,24 | 7 339,53 | — | 7 339,53 |

13.11.2009

SK

Úradný vestník Európskej únie

C 274/93

(v mil. EUR)

| | Lomé | | | | | | | | | | Spolu | Cotonou | Štát spolu | |
|---------------------------|---------------|--------------------|---------------|---------------------|------------------|---------------|--------------|------------------------|--------------|----------------------------------|---------------|---------------|------------|----------------|
| | NIP | Mimo NIP | | | | | | | | | | | | Spolu mimo NIP |
| | Granty | Bonifikácia úrokov | Núdzová pomoc | Pomoc pre utečencov | Rizikový kapitál | Stabex | Sysmin | Prevody z iných fondov | SAF | Vysoko zadlžené chudobné krajiny | | | | |
| ANTIGUA A BARBUDA | 2,94 | — | 0,66 | — | — | — | — | 0,05 | — | — | 0,70 | 3,64 | — | 3,64 |
| BARBADOS | 2,86 | 5,40 | — | — | — | — | — | 0,95 | — | — | 6,34 | 9,20 | — | 9,20 |
| BELIZE | 8,98 | 0,46 | 0,74 | 0,50 | 3,50 | — | — | 3,56 | — | — | 8,75 | 17,73 | — | 17,73 |
| BAHAMY | 4,29 | 6,91 | — | — | — | — | — | 0,36 | — | — | 7,27 | 11,57 | — | 11,57 |
| DOMINIKÁNSKA REPUBLIKA | 80,22 | 1,15 | — | — | 25,23 | — | 19,61 | — | 22,78 | — | 68,77 | 148,99 | — | 148,99 |
| DOMINIKA | 4,45 | — | — | — | 2,50 | 14,94 | — | 0,00 | 2,15 | — | 19,59 | 24,04 | — | 24,04 |
| GRENADA | 5,38 | 0,68 | — | — | 1,50 | 10,59 | — | 0,02 | 1,98 | — | 14,78 | 20,16 | — | 20,16 |
| GUYANA | 31,68 | — | — | — | 13,30 | — | 0,24 | 4,07 | 7,70 | 6,44 | 31,75 | 63,44 | — | 63,44 |
| HAITI | 80,57 | — | 4,89 | — | 8,00 | 32,51 | — | — | 16,97 | — | 62,37 | 142,94 | — | 142,94 |
| JAMAJKA | 46,35 | 20,69 | — | — | 2,99 | — | 2,05 | 32,69 | 2,50 | — | 60,92 | 107,27 | — | 107,27 |
| SVÄTÝ KRÍŠTOF A NEVIS | 2,48 | — | — | — | 2,00 | — | — | 0,23 | — | — | 2,23 | 4,71 | — | 4,71 |
| SVÄTÁ LUCIA | 1,77 | 2,23 | 0,08 | — | 1,50 | 26,83 | — | 0,12 | — | — | 30,75 | 32,53 | — | 32,53 |
| SURINAM | 16,09 | — | — | 0,50 | 0,65 | — | 0,16 | 4,42 | — | — | 5,73 | 21,83 | — | 21,83 |
| SVÄTÝ VINCENT A GRENADÍNY | 3,22 | — | — | — | 5,00 | 31,57 | — | 0,10 | — | — | 36,67 | 39,89 | — | 39,89 |
| TRINIDAD A TOBAGO | 9,27 | 15,46 | — | — | 4,07 | — | — | 0,98 | 6,20 | — | 26,71 | 35,98 | — | 35,98 |
| * Karibik spolu | 300,55 | 52,96 | 6,36 | 1,00 | 70,24 | 116,46 | 22,06 | 47,54 | 60,28 | 6,44 | 383,35 | 683,90 | — | 683,90 |
| FIDŽI | 21,40 | 1,20 | 1,00 | — | 0,06 | — | — | 0,85 | — | — | 3,11 | 24,51 | — | 24,51 |
| KIRIBATI | 5,41 | — | — | — | 1,00 | 0,63 | — | 0,15 | — | — | 1,78 | 7,19 | — | 7,19 |
| PAPUA-NOVÁ GUINEA | 39,58 | 4,97 | 0,11 | — | 21,33 | 84,58 | — | 3,47 | 20,50 | — | 134,97 | 174,54 | — | 174,54 |
| ŠALAMÚNOVE OSTROVY | 19,07 | — | — | — | 1,30 | 8,10 | — | 0,48 | — | — | 9,88 | 28,95 | — | 28,95 |
| TONGA | 5,56 | 0,64 | — | — | 0,22 | 2,02 | — | 0,39 | — | — | 3,26 | 8,82 | — | 8,82 |
| TUVALU | 1,06 | — | — | — | 0,30 | 0,03 | — | 0,04 | — | — | 0,38 | 1,44 | — | 1,44 |
| VANUATU | 7,44 | — | 0,15 | — | 1,00 | 2,69 | — | 0,17 | — | — | 4,01 | 11,45 | — | 11,45 |
| SAMOA | 8,92 | — | 0,30 | — | 5,50 | 5,78 | — | 0,04 | — | — | 11,62 | 20,54 | — | 20,54 |
| * Tichomie spolu | 108,43 | 6,80 | 1,57 | — | 30,71 | 103,82 | — | 5,60 | 20,50 | — | 169,00 | 277,43 | — | 277,43 |

| | Lomé | | | | | | | | | | Spolu | Cotonou | Štát spolu | |
|------------------------------------------|-----------------|--------------------|---------------|---------------------|------------------|-----------------|---------------|------------------------|-----------------|----------------------------------|-----------------|-----------------|--------------|-----------------|
| | NIP | Mimo NIP | | | | | | | | | | | | |
| | Granty | Bonifikácia úrokov | Núdzová pomoc | Pomoc pre utečencov | Rizikový kapitál | Stabex | Sysmin | Prevody z iných fondov | SAF | Vysoko zadlžené chudobné krajiny | | | | Spolu mimo NIP |
| ROZPOČET V RÁMCI AKT | — | — | — | — | — | — | — | — | — | — | — | — | 50,00 | 50,00 |
| REGIONÁLNA SPOLUPRÁCA AKT | 1 008,04 | 12,37 | — | — | 44,76 | — | — | 38,17 | — | — | 95,31 | 1 103,35 | — | 1 103,35 |
| * Regionálna spolupráca AKT spolu | 1 008,04 | 12,37 | — | — | 44,76 | — | — | 38,17 | — | — | 95,31 | 1 103,35 | 50,00 | 1 153,35 |
| VŠETKY KRAJINY AKT | — | 13,12 | 198,82 | — | 12,25 | — | 0,21 | 6,66 | — | — | 231,06 | 231,06 | — | 231,06 |
| ADMINISTRATÍVNE A FINANČNÉ NÁKLADY | 2,66 | — | — | — | — | — | — | 0,36 | 4,69 | — | 5,05 | 7,72 | — | 7,72 |
| * AKT Spolu | 4 859,97 | 198,00 | 402,35 | 83,55 | 761,18 | 1 562,83 | 326,89 | 295,63 | 1 141,54 | 11,03 | 4 783,01 | 9 642,98 | 50,00 | 9 692,98 |
| MAYOTTE | 6,69 | — | 0,49 | — | 4,90 | — | — | — | — | — | 5,39 | 12,08 | — | 12,08 |
| NOVÁ KALDÓNIA | 12,28 | 0,64 | 0,25 | — | 6,00 | — | 1,33 | 2,20 | — | — | 10,42 | 22,69 | — | 22,69 |
| FRANCÚZSKA POLYNÉZIA | 12,82 | 0,92 | 0,11 | — | 3,91 | 0,93 | — | 1,50 | — | — | 7,37 | 20,20 | — | 20,20 |
| SAINT PIERRE A MIQUELON | 3,00 | — | — | — | — | — | — | 0,54 | — | — | 0,54 | 3,54 | — | 3,54 |
| FRANCÚZSKÉ JUŽNÉ ÚZEMIA | 0,00 | — | — | — | — | — | — | — | — | — | — | 0,00 | — | 0,00 |
| WALLIS A FUTUNA | 4,57 | — | 0,08 | — | — | — | — | 0,02 | — | — | 0,09 | 4,66 | — | 4,66 |
| * Francúzske ZKÚ spolu | 39,36 | 1,56 | 0,92 | — | 14,81 | 0,93 | 1,33 | 4,26 | — | — | 23,81 | 63,17 | — | 63,17 |
| ARUBA | 6,88 | 0,07 | — | — | — | — | — | 0,10 | — | — | 0,17 | 7,05 | — | 7,05 |
| HOLANDSKÉ ANTILY | 11,96 | 0,67 | — | — | 6,59 | — | — | 3,13 | — | — | 10,39 | 22,35 | — | 22,35 |
| * Holandské ZKÚ spolu | 18,84 | 0,74 | — | — | 6,59 | — | — | 3,23 | — | — | 10,56 | 29,40 | — | 29,40 |
| ANGUILLA | 2,72 | — | — | — | — | — | — | 0,35 | — | — | 0,35 | 3,07 | — | 3,07 |
| KAJMANIE OSTROVY | — | 1,07 | — | 0,09 | — | — | — | — | — | — | 1,17 | 1,17 | — | 1,17 |
| FALKLANDY | — | 0,62 | — | — | — | 5,07 | — | 0,01 | — | — | 5,69 | 5,69 | — | 5,69 |
| MONTSERRAT | 3,65 | — | 0,38 | 0,20 | — | — | — | 0,01 | — | — | 0,59 | 4,24 | — | 4,24 |
| SVÄTÁ HELENA | 1,10 | — | — | — | — | — | — | 0,05 | — | — | 0,05 | 1,15 | — | 1,15 |
| TURKS A CAICOS | 3,89 | — | — | — | — | — | — | 0,06 | — | — | 0,06 | 3,95 | — | 3,95 |
| BRITSKÉ PANENSKÉ OSTROVY | 2,39 | 0,19 | — | — | 1,10 | — | — | 0,12 | — | — | 1,41 | 3,80 | — | 3,80 |
| * Britské ZKÚ spolu | 13,75 | 1,88 | 0,38 | 0,29 | 1,10 | 5,07 | — | 0,59 | — | — | 9,31 | 23,06 | — | 23,06 |

(v mil. EUR)

| | Lomé | | | | | | | | | | Spolu mimo NIP | Spolu | Cotonou | Štát spolu |
|------------------------------------|-----------------|--------------------|---------------|---------------------|------------------|-----------------|---------------|------------------------|-----------------|----------------------------------|-----------------|-----------------|--------------|-----------------|
| | NIP | Mimo NIP | | | | | | | | | | | | |
| | Granty | Bonifikácia úrokov | Núdzová pomoc | Pomoc pre utečencov | Rizikový kapitál | Stabex | Sysmin | Prevody z iných fondov | SAF | Vysoko zadlžené chudobné krajiny | | | | |
| REGIONÁLNA SPOLUPRÁCA ZKÚ | 7,98 | — | — | — | — | — | — | 0,44 | — | — | 0,44 | 8,41 | — | 8,41 |
| * Regionálna spolupráca ZKÚ | 7,98 | — | — | — | — | — | — | 0,44 | — | — | 0,44 | 8,41 | — | 8,41 |
| ZKÚ SPOLU | — | — | 0,96 | — | — | — | — | — | — | — | 0,96 | 0,96 | — | 0,96 |
| * ZKÚ SPOLU | 79,93 | 4,18 | 2,26 | 0,29 | 22,49 | 6,00 | 1,33 | 8,52 | — | — | 45,07 | 125,00 | — | 125,00 |
| * AKT + ZKÚ Spolu | 4 939,90 | 202,18 | 404,61 | 83,85 | 783,68 | 1 568,83 | 328,22 | 304,15 | 1 141,54 | 11,03 | 4 828,08 | 9 767,98 | 50,00 | 9 817,98 |

Tabuľka 3.1.4

7. ERF

ROZHODNUTIA ROČNE 2008

STAV PODĽA NÁSTROJA A ŠTÁTU

(v mil. EUR)

| | Lomé | | | | | | | | | | | Spolu | Cotonou | Štát spolu |
|-------------------------|---------|--------------------|---------------|---------------------|------------------|---------|---------|------------------------|--------|----------------------------------|----------------|---------|---------|------------|
| | NIP | Mimo NIP | | | | | | | | | | | | |
| | Granty | Bonifikácia úrokov | núdzová pomoc | Pomoc pre utečencov | Rizikový kapitál | Stabex | Sysmin | Prevody z iných fondov | SAF | Vysoko zadlžené chudobné krajiny | Spolu mimo NIP | | | |
| ANGOLA | - 14,96 | — | — | - 0,12 | — | — | — | — | — | — | - 0,12 | - 15,08 | — | - 15,08 |
| BENIN | - 0,38 | — | — | — | — | — | — | — | — | — | — | - 0,38 | — | - 0,38 |
| BURKINA FASO | - 10,09 | — | — | — | — | — | — | — | — | — | — | - 10,09 | — | - 10,09 |
| BOTSWANA | - 0,01 | — | — | — | — | — | - 0,01 | — | — | — | - 0,01 | - 0,01 | — | - 0,01 |
| BURUNDI | - 35,91 | — | — | — | — | - 30,03 | — | - 0,03 | — | — | - 30,06 | - 65,96 | — | - 65,96 |
| STREDOAFRICKÁ REPUBLIKA | - 0,07 | — | — | — | — | — | — | — | — | — | — | - 0,07 | — | - 0,07 |
| ČAD | - 1,29 | — | — | — | — | — | — | — | — | — | — | - 1,29 | — | - 1,29 |
| KAMERUN | — | — | — | — | — | — | — | — | — | — | — | — | — | — |
| KONGO | - 9,49 | — | — | — | — | — | — | — | - 6,60 | — | - 6,60 | - 16,09 | — | - 16,09 |
| KOMORY | - 0,09 | — | — | — | — | — | — | — | — | — | — | - 0,09 | — | - 0,09 |
| KAPVERDY | - 1,01 | — | — | — | — | — | — | — | — | — | — | - 1,01 | — | - 1,01 |
| DŽIBUTSKO | - 0,00 | — | — | — | — | — | — | — | — | — | — | - 0,00 | — | - 0,00 |
| ROVNÍKOVÁ GUINEA | — | — | — | — | — | — | — | — | — | — | — | — | — | — |
| ERITREA | - 4,84 | — | — | — | — | — | — | — | — | — | — | - 4,84 | — | - 4,84 |
| ETIÓPIA | - 7,24 | — | - 0,12 | — | - 25,00 | — | — | — | - 0,47 | — | - 25,60 | - 32,84 | — | - 32,84 |
| GABON | - 0,17 | — | — | — | — | — | — | — | — | — | — | - 0,17 | — | - 0,17 |
| GHANA | - 2,57 | — | — | — | — | — | — | - 0,06 | — | — | - 0,06 | - 2,62 | — | - 2,62 |
| GAMBIA | - 2,73 | — | — | — | — | — | — | - 0,04 | — | — | - 0,04 | - 2,77 | — | - 2,77 |
| GUINEA-BISSAU | - 0,63 | — | — | — | — | — | — | - 0,00 | — | — | - 0,00 | - 0,63 | — | - 0,63 |
| GUINEA | - 2,37 | — | — | — | — | — | - 32,09 | - 3,00 | — | — | - 35,09 | - 37,46 | — | - 37,46 |
| POBREŽIE SLONOVINY | - 0,15 | — | — | — | — | — | — | — | — | — | — | - 0,15 | — | - 0,15 |
| KEŇA | - 9,50 | — | — | — | — | — | — | - 2,65 | — | — | - 2,65 | - 12,15 | — | - 12,15 |

(v mil. EUR)

| | Lomé | | | | | | | | | | Spolu | Cotonou | Štát spolu | |
|--------------------------------|-----------------|--------------------|---------------|---------------------|------------------|-----------------|----------------|------------------------|---------------|----------------------------------|-----------------|-----------------|------------|-----------------|
| | NIP | Mimo NIP | | | | | | | | | | | | Spolu mimo NIP |
| | Granty | Bonifikácia úrokov | núdzová pomoc | Pomoc pre utečencov | Rizikový kapitál | Stabex | Sysmin | Prevody z iných fondov | SAF | Vysoko zadlžené chudobné krajiny | | | | |
| LIBÉRIA | — | — | — | — | — | — | — | - 0,07 | — | — | - 0,07 | - 0,07 | — | - 0,07 |
| LESOTHO | - 0,61 | — | — | — | — | — | — | — | — | — | — | - 0,61 | — | - 0,61 |
| MADAGASKAR | — | — | — | — | — | — | — | — | — | — | — | — | — | — |
| MALAWI | - 6,53 | — | — | — | — | — | — | - 0,26 | — | — | - 0,26 | - 6,78 | — | - 6,78 |
| MAURÍCIUS | — | — | — | — | — | — | — | — | — | — | — | — | — | — |
| MAURITÁNIA | - 0,70 | — | — | — | — | — | — | — | — | — | — | - 0,70 | — | - 0,70 |
| MALI | - 0,38 | — | — | — | — | — | - 3,48 | — | — | — | - 3,48 | - 3,87 | — | - 3,87 |
| MOZAMBIK | - 2,75 | — | - 0,01 | — | — | — | — | — | — | — | - 0,01 | - 2,76 | — | - 2,76 |
| NAMÍBIA | - 0,16 | — | — | — | — | — | — | — | — | — | — | - 0,16 | — | - 0,16 |
| NIGER | — | — | — | — | — | — | — | — | — | — | — | — | — | — |
| RWANDA | - 0,53 | — | — | — | — | — | — | - 0,00 | — | — | - 0,00 | - 0,53 | — | - 0,53 |
| SENEGAL | - 2,29 | — | — | - 0,18 | — | — | — | - 0,12 | — | — | - 0,31 | - 2,60 | — | - 2,60 |
| SEYCHELY | — | — | — | — | — | — | — | — | — | — | — | — | — | — |
| SIERRA LEONE | - 23,70 | — | — | — | — | — | — | — | — | — | — | - 23,70 | — | - 23,70 |
| SOMÁLSKO | — | — | — | — | — | — | — | — | — | — | — | — | — | — |
| SVÄTÝ TOMÁŠ A PRINCOV OSTROV | - 0,00 | — | — | — | — | — | — | — | — | — | — | - 0,00 | — | - 0,00 |
| SUDÁN | — | — | - 0,80 | — | — | - 103,83 | — | - 0,14 | — | — | - 104,77 | - 104,77 | — | - 104,77 |
| SVAZIJSKO | - 1,14 | — | — | — | — | — | — | - 0,16 | — | — | - 0,16 | - 1,30 | — | - 1,30 |
| TANZÁNIA | - 0,50 | — | — | — | — | — | — | - 0,02 | — | — | - 0,02 | - 0,52 | — | - 0,52 |
| TOGO | - 18,19 | — | — | — | — | — | — | - 0,92 | — | — | - 0,92 | - 19,11 | — | - 19,11 |
| UGANDA | - 3,79 | — | — | — | — | — | — | — | - 0,06 | — | - 0,06 | - 3,85 | — | - 3,85 |
| NIGÉRIA | - 119,36 | — | — | — | — | — | — | - 0,34 | — | — | - 0,34 | - 119,70 | — | - 119,70 |
| ZAMBIA | - 0,35 | — | — | — | — | — | — | - 0,01 | — | — | - 0,01 | - 0,36 | — | - 0,36 |
| ZIMBABWE | - 0,27 | — | — | — | — | — | — | — | — | — | — | - 0,27 | — | - 0,27 |
| KONŽSKÁ DEMOKRATICKÁ REPUBLIKA | - 55,17 | — | — | — | — | — | — | - 2,15 | — | — | - 2,15 | - 57,32 | — | - 57,32 |
| * Afrika spolu | - 339,89 | — | - 0,93 | - 0,30 | - 25,00 | - 133,86 | - 35,58 | - 9,95 | - 7,13 | — | - 212,76 | - 552,65 | — | - 552,65 |

C 274/98

SK

Úradný vestník Európskej únie

13.11.2009

(v mil. EUR)

| | Lomé | | | | | | | | | | Spolu mimo NIP | Spolu | Cotonou | Štát spolu |
|---------------------------|---------------|--------------------|---------------|---------------------|------------------|--------|----------------|------------------------|-----|----------------------------------|----------------|----------------|---------|----------------|
| | NIP | Mimo NIP | | | | | | | | | | | | |
| | Granty | Bonifikácia úrokov | núdzová pomoc | Pomoc pre utečencov | Rizikový kapitál | Stabex | Sysmin | Prevody z iných fondov | SAF | Vysoko zadlžené chudobné krajiny | | | | |
| ANTIGUA A BARBUDA | — | — | — | — | — | — | — | — | — | — | — | — | — | — |
| BARBADOS | — | — | — | — | — | — | — | — | — | — | — | — | — | — |
| BELIZE | — | — | — | — | — | — | — | — | — | — | — | — | — | — |
| BAHAMY | — | — | — | — | — | — | — | — | — | — | — | — | — | — |
| DOMINIKÁNSKA REPUBLIKA | - 0,50 | — | — | — | — | — | — | — | — | — | — | - 0,50 | — | - 0,50 |
| DOMINIKA | - 0,91 | — | — | — | — | — | — | — | — | — | — | - 0,91 | — | - 0,91 |
| GRENADA | — | — | — | — | — | — | — | — | — | — | — | — | — | — |
| GUYANA | — | — | — | — | — | — | — | — | — | — | — | — | — | — |
| HAITI | - 0,03 | — | — | — | - 6,00 | — | — | — | — | — | - 6,00 | - 6,03 | — | - 6,03 |
| JAMAJKA | - 0,04 | — | — | — | - 15,00 | — | - 68,06 | - 0,14 | — | — | - 83,20 | - 83,24 | — | - 83,24 |
| SVÄTÝ KRIŠTOF A NEVIS | - 0,01 | — | — | — | — | — | — | - 0,00 | — | — | - 0,00 | - 0,01 | — | - 0,01 |
| SVÄTÁ LUCIA | - 0,17 | — | — | — | — | — | — | — | — | — | — | - 0,17 | — | - 0,17 |
| SURINAM | - 0,03 | — | — | — | — | — | — | - 0,00 | — | — | - 0,00 | - 0,03 | — | - 0,03 |
| SVÄTÝ VINCENT A GRENADÍNY | — | — | — | — | — | — | — | — | — | — | — | — | — | — |
| TRINIDAD A TOBAGO | — | — | — | — | - 6,00 | — | — | — | — | — | - 6,00 | - 6,00 | — | - 6,00 |
| * Karibik spolu | - 1,68 | — | — | — | - 27,00 | — | - 68,06 | - 0,14 | — | — | - 95,21 | - 96,88 | — | - 96,88 |
| FIDŽI | - 0,50 | — | — | — | — | — | — | - 0,09 | — | — | - 0,09 | - 0,59 | — | - 0,59 |
| KIRIBATI | - 0,42 | — | — | — | — | — | — | — | — | — | — | - 0,42 | — | - 0,42 |
| PAPUA-NOVÁ GUINEA | - 3,39 | — | — | — | — | — | — | — | — | — | — | - 3,39 | — | - 3,39 |
| ŠALAMÚNOVE OSTROVY | - 0,48 | — | — | — | — | — | — | — | — | — | — | - 0,48 | — | - 0,48 |
| TONGA | — | — | — | — | — | — | — | — | — | — | — | — | — | — |
| TUVALU | — | — | — | — | - 0,20 | — | — | — | — | — | - 0,20 | - 0,20 | — | - 0,20 |
| VANUATU | — | — | — | — | — | — | — | — | — | — | — | — | — | — |
| SAMOA | — | — | — | — | — | — | — | — | — | — | — | — | — | — |
| * Tichomie spolu | - 4,78 | — | — | — | - 0,20 | — | — | - 0,09 | — | — | - 0,29 | - 5,08 | — | - 5,08 |

13.11.2009

SK

Úradný vestník Európskej únie

C 274/99

(v mil. EUR)

| | Lomé | | | | | | | | | | Spolu mimo NIP | Spolu | Cotonou | Štát spolu |
|------------------------------------------|-----------------|--------------------|---------------|---------------------|------------------|-----------------|-----------------|------------------------|---------------|----------------------------------|-----------------|-----------------|---------|-----------------|
| | NIP | Mimo NIP | | | | | | | | | | | | |
| | Granty | Bonifikácia úrokov | núdzová pomoc | Pomoc pre utečencov | Rizikový kapitál | Stabex | Sysmin | Prevedy z iných fondov | SAF | Vysoko zadlžené chudobné krajiny | | | | |
| ROZPOČET V RÁMCI AKT | — | — | — | — | — | — | — | — | — | — | — | — | — | — |
| REGIONÁLNA SPOLUPRÁCA AKT | - 73,28 | - 0,49 | — | — | — | — | — | - 2,72 | — | — | - 3,21 | - 76,49 | — | - 76,49 |
| * Regionálna spolupráca AKT spolu | - 73,28 | - 0,49 | — | — | — | — | — | - 2,72 | — | — | - 3,21 | - 76,49 | — | - 76,49 |
| VŠETKY KRAJINY AKT | — | — | — | — | — | — | — | - 0,45 | — | - 28,97 | - 29,42 | - 29,42 | — | - 29,42 |
| ADMINISTRATÍVNE A FINANČNÉ NÁKLADY | — | — | — | — | — | — | — | — | — | — | — | — | — | — |
| * AKT Spolu | - 419,63 | - 0,49 | - 0,93 | - 0,30 | - 52,20 | - 133,86 | - 103,65 | - 13,37 | - 7,13 | - 28,97 | - 340,90 | - 760,52 | — | - 760,52 |
| MAYOTTE | — | — | — | — | — | — | — | — | — | — | — | — | — | — |
| NOVÁ KALDÓNIA | - 0,17 | — | — | — | — | — | - 1,17 | — | — | — | - 1,17 | - 1,34 | — | - 1,34 |
| FRANCÚZSKA POLYNÉZIA | - 0,14 | — | — | — | — | — | — | — | — | — | — | - 0,14 | — | - 0,14 |
| SAINT PIERRE A MIQUELON | — | — | — | — | — | — | — | — | — | — | — | — | — | — |
| FRANCÚZSKÉ JUŽNÉ ÚZEMIA | — | — | — | — | — | — | — | — | — | — | — | — | — | — |
| WALLIS A FUTUNA | — | — | — | — | — | — | — | — | — | — | — | — | — | — |
| * Francúzske ZKÚ spolu | - 0,30 | — | — | — | — | — | - 1,17 | — | — | — | - 1,17 | - 1,47 | — | - 1,47 |
| ARUBA | - 0,12 | — | — | — | — | — | — | — | — | — | — | - 0,12 | — | - 0,12 |
| HOLANDSKÉ ANTILY | - 2,67 | — | — | — | — | — | — | - 0,06 | — | — | - 0,06 | - 2,73 | — | - 2,73 |
| * Holandské ZKÚ spolu | - 2,79 | — | — | — | — | — | — | - 0,06 | — | — | - 0,06 | - 2,85 | — | - 2,85 |
| ANGUILLA | - 0,00 | — | — | — | — | — | — | — | — | — | — | - 0,00 | — | - 0,00 |
| KAJMANIE OSTROVY | — | — | — | — | — | — | — | — | — | — | — | — | — | — |
| FALKLANDY | — | — | — | — | — | — | — | — | — | — | — | — | — | — |
| MONTSERRAT | — | — | — | — | — | — | — | — | — | — | — | — | — | — |
| SVÄTÁ HELENA | — | — | — | — | — | — | — | — | — | — | — | — | — | — |
| TURKS A CAICOS | - 0,00 | — | — | — | — | — | — | — | — | — | — | - 0,00 | — | - 0,00 |
| BRITSKÉ PANENSKÉ OSTROVY | - 0,00 | — | — | — | — | — | — | — | — | — | — | - 0,00 | — | - 0,00 |
| * Britské ZKÚ spolu | - 0,00 | — | — | — | — | — | — | — | — | — | — | - 0,00 | — | - 0,00 |

C 274/100

SK

Úradný vestník Európskej únie

13.11.2009

(v mil. EUR)

| | Lomé | | | | | | | | | | Spolu mimo NIP | Spolu | Cotonou | Štát spolu |
|------------------------------------|-----------------|--------------------|---------------|---------------------|------------------|-----------------|-----------------|------------------------|---------------|----------------------------------|-----------------|-----------------|---------|-----------------|
| | NIP | Mimo NIP | | | | | | | | | | | | |
| | Granty | Bonifikácia úrokov | núdzová pomoc | Pomoc pre utečencov | Rizikový kapitál | Stabex | Sysmin | Prevody z iných fondov | SAF | Vysoko zadlžené chudobné krajiny | | | | |
| REGIONÁLNA SPOLUPRÁCA ZKÚ | - 0,14 | — | — | — | — | — | — | - 0,04 | — | — | - 0,04 | - 0,18 | — | - 0,18 |
| * Regionálna spolupráca ZKÚ | - 0,14 | — | — | — | — | — | — | - 0,04 | — | — | - 0,04 | - 0,18 | — | - 0,18 |
| ZKÚ SPOLU | — | — | — | — | — | — | — | — | — | — | — | — | — | — |
| * ZKÚ Spolu | - 3,24 | — | — | — | — | — | - 1,17 | - 0,10 | — | — | - 1,27 | - 4,51 | — | - 4,51 |
| * AKT + ZKÚ Spolu | - 422,87 | - 0,49 | - 0,93 | - 0,30 | - 52,20 | - 133,86 | - 104,82 | - 13,46 | - 7,13 | - 28,97 | - 342,16 | - 765,03 | — | - 765,03 |

13.11.2009

SK

Úradný vestník Európskej únie

C 274/101

Tabuľka 3.1.5

7. ERF

Pridelené prostriedky kumulatívne 2008

STAV PODĽA NÁSTROJA A ŠTÁTU

(v mil. EUR)

| | Lomé | | | | | | | | | | Spolu mimo NIP | Spolu | Cotonou | Štát spolu |
|-------------------------|--------|--------------------|---------------|---------------------|------------------|--------|--------|------------------------|-------|----------------------------------|----------------|--------|---------|------------|
| | NIP | Mimo NIP | | | | | | | | | | | | |
| | Granty | Bonifikácia úrokov | Núdzová pomoc | Pomoc pre utečencov | Rizikový kapitál | Stabex | Sysmin | Prevody z iných fondov | SAF | Vysoko zadlžené chudobné krajiny | | | | |
| ANGOLA | 94,47 | — | 28,31 | 9,29 | 1,91 | — | — | — | — | — | 39,51 | 133,99 | — | 133,99 |
| BENIN | 87,63 | — | 0,92 | — | 12,00 | 1,31 | — | 7,12 | 39,10 | — | 60,45 | 148,08 | — | 148,08 |
| BURKINA FASO | 137,08 | — | 0,84 | — | 22,44 | 18,63 | 21,60 | 2,87 | 83,41 | — | 149,79 | 286,87 | — | 286,87 |
| BOTSWANA | 30,08 | 16,45 | — | 0,23 | 2,53 | — | 33,71 | 2,23 | — | — | 55,15 | 85,23 | — | 85,23 |
| BURUNDI | 42,25 | — | 17,05 | — | — | 24,53 | — | 2,56 | 11,92 | — | 56,06 | 98,31 | — | 98,31 |
| STREDOAFRICKÁ REPUBLIKA | 71,22 | — | — | 0,23 | — | 18,37 | — | 4,66 | 9,85 | — | 33,11 | 104,33 | — | 104,33 |
| ČAD | 97,65 | — | 0,98 | — | — | 11,31 | — | 2,20 | 19,58 | — | 34,07 | 131,72 | — | 131,72 |
| KAMERUN | 104,41 | 0,27 | — | — | 6,61 | 244,19 | — | 3,04 | 33,61 | — | 287,71 | 392,13 | — | 392,13 |
| KONGO | 20,15 | — | — | — | — | — | — | 0,66 | — | — | 0,66 | 20,80 | — | 20,80 |
| KOMORY | 20,16 | — | — | — | 2,43 | 4,29 | — | 0,60 | 6,50 | — | 13,82 | 33,97 | — | 33,97 |
| KAPVERDY | 23,06 | — | 0,18 | — | 11,71 | 1,20 | — | 0,25 | — | — | 13,34 | 36,39 | — | 36,39 |
| DŽIBUTSKO | 17,42 | — | 0,42 | 0,47 | 0,50 | — | — | 0,19 | 4,10 | — | 5,67 | 23,10 | — | 23,10 |
| ROVNÍKOVÁ GUINEA | 12,12 | — | — | — | — | 7,60 | — | 0,38 | — | — | 7,98 | 20,10 | — | 20,10 |
| ERITREA | 41,31 | — | 1,75 | 3,73 | 8,00 | — | — | — | — | — | 13,48 | 54,79 | — | 54,79 |
| ETIÓPIA | 197,59 | — | 6,83 | 7,07 | 43,51 | 179,49 | — | 3,80 | 77,65 | — | 318,35 | 515,94 | — | 515,94 |
| GABON | 29,14 | 0,40 | — | — | 0,60 | — | 13,96 | 1,65 | 8,15 | — | 24,75 | 53,89 | — | 53,89 |
| GHANA | 92,72 | 11,81 | 1,28 | — | 1,65 | 50,58 | 0,15 | 11,43 | 87,06 | — | 163,96 | 256,68 | — | 256,68 |
| GAMBIA | 18,84 | — | — | — | 4,30 | 0,35 | — | 0,55 | 6,20 | — | 11,40 | 30,24 | — | 30,24 |
| GUINEA-BISSAU | 34,54 | — | 1,20 | — | 4,63 | 1,28 | — | 5,35 | 9,48 | — | 21,94 | 56,48 | — | 56,48 |
| GUINEA | 119,33 | 3,28 | 2,37 | 1,49 | 48,06 | — | 38,31 | 4,56 | 25,66 | — | 123,73 | 243,05 | — | 243,05 |
| POBREŽIE SLONOVINY | 103,08 | 6,12 | 0,83 | 2,53 | 11,55 | 269,68 | — | 3,66 | 77,12 | — | 371,49 | 474,57 | — | 474,57 |
| KEŇA | 120,39 | 10,65 | 9,31 | 0,86 | 44,53 | 84,80 | — | 3,16 | — | — | 153,31 | 273,69 | — | 273,69 |

(v mil. EUR)

| | Lomé | | | | | | | | | | Spolu | Cotonou | Štát spolu | |
|--------------------------------|-----------------|--------------------|---------------|---------------------|------------------|-----------------|---------------|------------------------|-----------------|----------------------------------|-----------------|-----------------|------------|-----------------|
| | NIP | Mimo NIP | | | | | | | | | | | | Spolu mimo NIP |
| | Granty | Bonifikácia úrokov | Núdzová pomoc | Pomoc pre utečencov | Rizikový kapitál | Stabex | Sysmin | Prevody z iných fondov | SAF | Vysoko zadlžené chudobné krajiny | | | | |
| LIBÉRIA | — | — | 16,09 | 4,32 | — | — | — | 12,72 | — | — | 33,13 | 33,13 | — | 33,13 |
| LESOTHO | 44,80 | 6,89 | — | — | 17,18 | 3,71 | — | 4,98 | 21,59 | — | 54,34 | 99,14 | — | 99,14 |
| MADAGASKAR | 130,33 | — | 1,65 | — | 12,71 | 55,50 | — | 5,90 | 10,80 | — | 86,55 | 216,89 | — | 216,89 |
| MALAWI | 117,95 | — | 1,30 | 14,34 | 44,79 | 8,69 | — | 11,51 | 52,34 | — | 132,98 | 250,93 | — | 250,93 |
| MAURÍCIUS | 31,63 | 12,15 | — | — | 5,10 | — | — | 0,60 | — | — | 17,85 | 49,48 | — | 49,48 |
| MAURITÁNIA | 62,03 | 3,47 | 1,36 | 0,08 | 18,40 | 16,15 | 57,85 | 6,00 | 24,46 | — | 127,77 | 189,80 | — | 189,80 |
| MALI | 140,97 | 5,02 | 1,21 | 0,68 | 20,81 | 0,94 | 11,57 | 7,74 | 61,32 | — | 109,29 | 250,26 | — | 250,26 |
| MOZAMBIK | 158,57 | — | 6,15 | 26,08 | 28,16 | 3,64 | — | — | 30,00 | — | 94,04 | 252,61 | — | 252,61 |
| NAMÍBIA | 46,65 | 9,42 | 0,17 | — | 6,42 | — | 37,60 | — | — | — | 53,61 | 100,27 | — | 100,27 |
| NIGER | 138,22 | — | 0,46 | 0,09 | 4,67 | — | 29,38 | 4,44 | 22,40 | — | 61,43 | 199,64 | — | 199,64 |
| RWANDA | 115,33 | — | 24,43 | 0,64 | 14,00 | 41,62 | — | 2,69 | — | — | 83,38 | 198,71 | — | 198,71 |
| SENEGAL | 103,76 | 2,35 | 0,65 | 0,69 | 13,10 | 32,27 | — | 6,38 | 32,50 | — | 87,94 | 191,70 | — | 191,70 |
| SEYCHELY | 5,26 | — | — | — | 3,00 | — | — | 0,05 | — | — | 3,05 | 8,31 | — | 8,31 |
| SIERRA LEONE | 49,78 | — | 9,53 | 0,81 | 8,00 | 10,01 | 0,18 | 2,48 | 11,90 | — | 42,91 | 92,69 | — | 92,69 |
| SOMÁLSKO | — | — | — | — | — | — | — | 18,44 | — | — | 18,44 | 18,44 | — | 18,44 |
| SVÄTÝ TOMÁŠ A PRINCOV OSTROV | 7,89 | — | — | — | 5,60 | 2,89 | — | 0,07 | 2,07 | — | 10,63 | 18,52 | — | 18,52 |
| SUDÁN | — | — | 39,17 | — | — | — | — | 0,24 | — | — | 39,41 | 39,41 | — | 39,41 |
| SVAZIJSKO | 24,02 | — | — | — | 16,00 | — | — | 1,26 | — | — | 17,26 | 41,28 | — | 41,28 |
| TANZÁNIA | 155,69 | — | 2,84 | — | 50,96 | 57,74 | — | 9,50 | 103,30 | — | 224,34 | 380,03 | — | 380,03 |
| TOGO | 41,48 | — | 0,41 | — | — | 20,77 | 0,06 | 3,59 | — | — | 24,83 | 66,31 | — | 66,31 |
| UGANDA | 150,72 | 0,78 | 1,41 | 0,75 | 38,86 | 144,07 | — | 2,34 | 51,59 | 4,59 | 244,40 | 395,12 | — | 395,12 |
| NIGÉRIA | 117,83 | 9,97 | 1,03 | — | 2,50 | — | — | 0,90 | — | — | 14,40 | 132,23 | — | 132,23 |
| ZAMBIA | 99,59 | — | 1,25 | 1,10 | 49,85 | — | 60,16 | 6,81 | 96,41 | — | 215,58 | 315,17 | — | 315,17 |
| ZIMBABWE | 83,80 | 13,72 | 0,64 | 1,78 | 16,15 | 26,97 | 0,09 | 7,30 | 36,00 | — | 102,67 | 186,47 | — | 186,47 |
| KONŽSKÁ DEMOKRATICKÁ REPUBLIKA | 99,36 | — | 13,54 | 5,30 | — | — | — | 20,44 | — | — | 39,28 | 138,65 | — | 138,65 |
| * Afrika spolu | 3 440,30 | 112,75 | 195,59 | 82,55 | 603,22 | 1 342,56 | 304,62 | 197,29 | 1 056,07 | 4,59 | 3 899,24 | 7 339,53 | — | 7 339,53 |

13.11.2009

SK

Úradný vestník Európskej únie

C 274/103

(v mil. EUR)

| | Lomé | | | | | | | | | | Spolu | Cotonou | Štát spolu | |
|---------------------------|---------------|--------------------|---------------|---------------------|------------------|---------------|--------------|------------------------|--------------|----------------------------------|---------------|---------------|------------|----------------|
| | NIP | Mimo NIP | | | | | | | | | | | | Spolu mimo NIP |
| | Granty | Bonifikácia úrokov | Núdzová pomoc | Pomoc pre utečencov | Rizikový kapitál | Stabex | Sysmin | Prevody z iných fondov | SAF | Vysoko zadlžené chudobné krajiny | | | | |
| ANTIGUA A BARBUDA | 2,94 | — | 0,66 | — | — | — | — | 0,05 | — | — | 0,70 | 3,64 | — | 3,64 |
| BARBADOS | 2,86 | 5,40 | — | — | — | — | — | 0,95 | — | — | 6,34 | 9,20 | — | 9,20 |
| BELIZE | 8,98 | 0,46 | 0,74 | 0,50 | 3,50 | — | — | 3,56 | — | — | 8,75 | 17,73 | — | 17,73 |
| BAHAMY | 4,29 | 6,91 | — | — | — | — | — | 0,36 | — | — | 7,27 | 11,57 | — | 11,57 |
| DOMINIKÁNSKA REPUBLIKA | 80,22 | 1,15 | — | — | 25,23 | — | 19,61 | — | 22,78 | — | 68,77 | 148,99 | — | 148,99 |
| DOMINIKA | 4,45 | — | — | — | 2,50 | 14,94 | — | 0,00 | 2,15 | — | 19,59 | 24,04 | — | 24,04 |
| GRENADA | 5,38 | 0,68 | — | — | 1,50 | 10,59 | — | 0,02 | 1,98 | — | 14,78 | 20,16 | — | 20,16 |
| GUYANA | 31,68 | — | — | — | 13,30 | — | 0,24 | 4,07 | 7,70 | 6,44 | 31,75 | 63,44 | — | 63,44 |
| HAITI | 80,57 | — | 4,89 | — | 8,00 | 32,51 | — | — | 16,97 | — | 62,37 | 142,94 | — | 142,94 |
| JAMAJKA | 46,35 | 20,69 | — | — | 2,99 | — | 2,05 | 32,69 | 2,50 | — | 60,92 | 107,27 | — | 107,27 |
| SVÄTÝ KRÍŠTOF A NEVIS | 2,48 | — | — | — | 2,00 | — | — | 0,23 | — | — | 2,23 | 4,71 | — | 4,71 |
| SVÄTÁ LUCIA | 1,77 | 2,23 | 0,08 | — | 1,50 | 26,83 | — | 0,12 | — | — | 30,75 | 32,53 | — | 32,53 |
| SURINAM | 16,09 | — | — | 0,50 | 0,65 | — | 0,16 | 4,42 | — | — | 5,73 | 21,83 | — | 21,83 |
| SVÄTÝ VINCENT A GRENADÍNY | 3,22 | — | — | — | 5,00 | 31,57 | — | 0,10 | — | — | 36,67 | 39,89 | — | 39,89 |
| TRINIDAD A TOBAGO | 9,27 | 15,46 | — | — | 4,07 | — | — | 0,98 | 6,20 | — | 26,71 | 35,98 | — | 35,98 |
| * Karibik spolu | 300,55 | 52,96 | 6,36 | 1,00 | 70,24 | 116,46 | 22,06 | 47,54 | 60,28 | 6,44 | 383,35 | 683,90 | — | 683,90 |
| FIDŽI | 21,40 | 1,20 | 1,00 | — | 0,06 | — | — | 0,85 | — | — | 3,11 | 24,51 | — | 24,51 |
| KIRIBATI | 5,41 | — | — | — | 1,00 | 0,63 | — | 0,15 | — | — | 1,78 | 7,19 | — | 7,19 |
| PAPUA-NOVÁ GUINEA | 39,58 | 4,97 | 0,11 | — | 21,33 | 84,58 | — | 3,47 | 20,50 | — | 134,97 | 174,54 | — | 174,54 |
| ŠALAMÚNOVE OSTROVY | 19,07 | — | — | — | 1,30 | 8,10 | — | 0,48 | — | — | 9,88 | 28,95 | — | 28,95 |
| TONGA | 5,56 | 0,64 | — | — | 0,22 | 2,02 | — | 0,39 | — | — | 3,26 | 8,82 | — | 8,82 |
| TUVALU | 1,06 | — | — | — | 0,30 | 0,03 | — | 0,04 | — | — | 0,38 | 1,44 | — | 1,44 |
| VANUATU | 7,44 | — | 0,15 | — | 1,00 | 2,69 | — | 0,17 | — | — | 4,01 | 11,45 | — | 11,45 |
| SAMOA | 8,92 | — | 0,30 | — | 5,50 | 5,78 | — | 0,04 | — | — | 11,62 | 20,54 | — | 20,54 |
| * Tichomie spolu | 108,43 | 6,80 | 1,57 | — | 30,71 | 103,82 | — | 5,60 | 20,50 | — | 169,00 | 277,43 | — | 277,43 |

(v mil. EUR)

| | Lomé | | | | | | | | | | Spolu | Cotonou | Štát spolu | |
|------------------------------------------|-----------------|--------------------|---------------|---------------------|------------------|-----------------|---------------|------------------------|-----------------|----------------------------------|-----------------|-----------------|--------------|-----------------|
| | NIP | Mimo NIP | | | | | | | | | | | | |
| | Granty | Bonifikácia úrokov | Núdzová pomoc | Pomoc pre utečencov | Rizikový kapitál | Stabex | Sysmin | Prevody z iných fondov | SAF | Vysoko zadlžené chudobné krajiny | | | | Spolu mimo NIP |
| ROZPOČET V RÁMCI AKT | — | — | — | — | — | — | — | — | — | — | — | — | 50,00 | 50,00 |
| REGIONÁLNA SPOLUPRÁCA AKT | 1 008,04 | 12,37 | — | — | 44,76 | — | — | 38,17 | — | — | 95,31 | 1 103,35 | — | 1 103,35 |
| * Regionálna spolupráca AKT spolu | 1 008,04 | 12,37 | — | — | 44,76 | — | — | 38,17 | — | — | 95,31 | 1 103,35 | 50,00 | 1 153,35 |
| VŠETKY KRAJINY AKT | — | 13,12 | 198,82 | — | 12,25 | — | 0,21 | 6,66 | — | — | 231,06 | 231,06 | — | 231,06 |
| ADMINISTRATÍVNE A FINANČNÉ NÁKLADY | 2,66 | — | — | — | — | — | — | 0,36 | 4,69 | — | 5,05 | 7,72 | — | 7,72 |
| * AKT Spolu | 4 859,97 | 198,00 | 402,35 | 83,55 | 761,18 | 1 562,83 | 326,89 | 295,63 | 1 141,54 | 11,03 | 4 783,01 | 9 642,98 | 50,00 | 9 692,98 |
| MAYOTTE | 6,69 | — | 0,49 | — | 4,90 | — | — | — | — | — | 5,39 | 12,08 | — | 12,08 |
| NOVÁ KALDÓNIA | 12,28 | 0,64 | 0,25 | — | 6,00 | — | 1,33 | 2,20 | — | — | 10,42 | 22,69 | — | 22,69 |
| FRANCÚZSKA POLYNÉZIA | 12,82 | 0,92 | 0,11 | — | 3,91 | 0,93 | — | 1,50 | — | — | 7,37 | 20,20 | — | 20,20 |
| SAINT PIERRE A MIQUELON | 3,00 | — | — | — | — | — | — | 0,54 | — | — | 0,54 | 3,54 | — | 3,54 |
| FRANCÚZSKÉ JUŽNÉ ÚZEMIA | 0,00 | — | — | — | — | — | — | — | — | — | — | 0,00 | — | 0,00 |
| WALLIS A FUTUNA | 4,57 | — | 0,08 | — | — | — | — | 0,02 | — | — | 0,09 | 4,66 | — | 4,66 |
| * Francúzske ZKÚ spolu | 39,36 | 1,56 | 0,92 | — | 14,81 | 0,93 | 1,33 | 4,26 | — | — | 23,81 | 63,17 | — | 63,17 |
| ARUBA | 6,88 | 0,07 | — | — | — | — | — | 0,10 | — | — | 0,17 | 7,05 | — | 7,05 |
| HOLANDSKÉ ANTILY | 11,96 | 0,67 | — | — | 6,59 | — | — | 3,13 | — | — | 10,39 | 22,35 | — | 22,35 |
| * Holandské ZKÚ spolu | 18,84 | 0,74 | — | — | 6,59 | — | — | 3,23 | — | — | 10,56 | 29,40 | — | 29,40 |
| ANGUILLA | 2,72 | — | — | — | — | — | — | 0,35 | — | — | 0,35 | 3,07 | — | 3,07 |
| KAJMANIE OSTROVY | — | 1,07 | — | 0,09 | — | — | — | — | — | — | 1,17 | 1,17 | — | 1,17 |
| FALKLANDY | — | 0,62 | — | — | — | 5,07 | — | 0,01 | — | — | 5,69 | 5,69 | — | 5,69 |
| MONTSERRAT | 3,65 | — | 0,38 | 0,20 | — | — | — | 0,01 | — | — | 0,59 | 4,24 | — | 4,24 |
| SVÄTÁ HELENA | 1,10 | — | — | — | — | — | — | 0,05 | — | — | 0,05 | 1,15 | — | 1,15 |
| TURKS A CAICOS | 3,89 | — | — | — | — | — | — | 0,06 | — | — | 0,06 | 3,95 | — | 3,95 |
| BRITSKÉ PANENSKÉ OSTROVY | 2,39 | 0,19 | — | — | 1,10 | — | — | 0,12 | — | — | 1,41 | 3,80 | — | 3,80 |
| * Britské ZKÚ spolu | 13,75 | 1,88 | 0,38 | 0,29 | 1,10 | 5,07 | — | 0,59 | — | — | 9,31 | 23,06 | — | 23,06 |

13.11.2009

SK

Úradný vestník Európskej únie

C 274/105

(v mil. EUR)

| | Lomé | | | | | | | | | | Spolu mimo NIP | Spolu | Cotonou | Štát spolu |
|------------------------------------|-----------------|--------------------|---------------|---------------------|------------------|-----------------|---------------|------------------------|-----------------|----------------------------------|-----------------|-----------------|--------------|-----------------|
| | NIP | Mimo NIP | | | | | | | | | | | | |
| | Granty | Bonifikácia úrokov | Núdzová pomoc | Pomoc pre utečencov | Rizikový kapitál | Stabex | Sysmin | Prevody z iných fondov | SAF | Vysoko zadlžené chudobné krajiny | | | | |
| REGIONÁLNA SPOLUPRÁCA ZKÚ | 7,98 | — | — | — | — | — | — | 0,44 | — | — | 0,44 | 8,41 | — | 8,41 |
| * Regionálna spolupráca ZKÚ | 7,98 | — | — | — | — | — | — | 0,44 | — | — | 0,44 | 8,41 | — | 8,41 |
| ZKÚ SPOLU | — | — | 0,96 | — | — | — | — | — | — | — | 0,96 | 0,96 | — | 0,96 |
| * ZKÚ Spolu | 79,93 | 4,18 | 2,26 | 0,29 | 22,49 | 6,00 | 1,33 | 8,52 | — | — | 45,07 | 125,00 | — | 125,00 |
| * AKT + ZKÚ SPOLU | 4 939,90 | 202,18 | 404,61 | 83,85 | 783,68 | 1 568,83 | 328,22 | 304,15 | 1 141,54 | 11,03 | 4 828,08 | 9 767,98 | 50,00 | 9 817,98 |

Tabuľka 3.1.6

7. ERF

Pridelené prostriedky ročne 2008

STAV PODĽA NÁSTROJA A ŠTÁTU

(v mil. EUR)

| | Lomé | | | | | | | | | | | Spolu | Cotonou | Štát spolu |
|-------------------------|---------|--------------------|---------------|---------------------|------------------|---------|---------|------------------------|--------|----------------------------------|----------------|---------|---------|------------|
| | NIP | Mimo NIP | | | | | | | | | | | | |
| | Granty | Bonifikácia úrokov | Núdzová pomoc | Pomoc pre utečencov | Rizikový kapitál | Stabex | Sysmin | Prevody z iných fondov | SAF | Vysoko zadlžené chudobné krajiny | Spolu mimo NIP | | | |
| ANGOLA | - 13,65 | — | — | - 0,12 | — | — | — | — | — | — | - 0,12 | - 13,77 | — | - 13,77 |
| BENIN | - 0,36 | — | — | — | — | — | — | — | — | — | — | - 0,36 | — | - 0,36 |
| BURKINA FASO | - 9,15 | — | — | — | — | — | — | — | — | — | — | - 9,15 | — | - 9,15 |
| BOTSWANA | — | — | — | — | — | — | — | — | — | — | — | — | — | — |
| BURUNDI | - 35,88 | — | — | — | — | - 30,03 | — | - 0,03 | — | — | - 30,06 | - 65,94 | — | - 65,94 |
| STREDOAFRICKÁ REPUBLIKA | — | — | — | — | — | — | — | — | — | — | — | — | — | — |
| ČAD | - 1,26 | — | — | — | — | — | — | — | — | — | — | - 1,26 | — | - 1,26 |
| KAMERUN | — | — | — | — | — | — | — | — | — | — | — | — | — | — |
| KONGO | - 9,01 | — | — | — | — | — | — | — | - 6,60 | — | - 6,60 | - 15,61 | — | - 15,61 |
| KOMORY | - 0,02 | — | — | — | — | — | — | — | — | — | — | - 0,02 | — | - 0,02 |
| KAPVERDY | - 0,92 | — | — | — | — | — | — | — | — | — | — | - 0,92 | — | - 0,92 |
| DŽIBUTSKO | - 0,00 | — | — | — | — | — | — | — | — | — | — | - 0,00 | — | - 0,00 |
| ROVNÍKOVÁ GUINEA | — | — | — | — | — | — | — | — | — | — | — | — | — | — |
| ERITREA | - 4,60 | — | — | — | — | — | — | — | — | — | — | - 4,60 | — | - 4,60 |
| ETIÓPIA | - 6,30 | — | - 0,12 | — | - 25,00 | — | — | — | - 0,47 | — | - 25,60 | - 31,90 | — | - 31,90 |
| GABON | - 0,17 | — | — | — | — | — | — | — | — | — | — | - 0,17 | — | - 0,17 |
| GHANA | - 2,20 | — | — | — | — | — | — | - 0,02 | — | — | - 0,02 | - 2,22 | — | - 2,22 |
| GAMBIA | - 2,73 | — | — | — | — | — | — | - 0,04 | — | — | - 0,04 | - 2,77 | — | - 2,77 |
| GUINEA-BISSAU | - 0,56 | — | — | — | — | — | — | — | — | — | — | - 0,56 | — | - 0,56 |
| GUINEA | - 1,64 | — | — | — | — | — | - 31,75 | — | — | — | - 31,75 | - 33,39 | — | - 33,39 |
| POBREŽIE SLONOVINY | - 0,15 | — | — | — | — | — | — | — | — | — | — | - 0,15 | — | - 0,15 |
| KEŇA | - 8,35 | — | — | — | — | — | — | - 2,44 | — | — | - 2,44 | - 10,79 | — | - 10,79 |

(v mil. EUR)

| | Lomé | | | | | | | | | | Spolu | Cotonou | Štát spolu | |
|--------------------------------|-----------------|--------------------|---------------|---------------------|------------------|-----------------|----------------|------------------------|---------------|----------------------------------|-----------------|-----------------|------------|-----------------|
| | NIP | Mimo NIP | | | | | | | | | | | | Spolu mimo NIP |
| | Granty | Bonifikácia úrokov | Núdzová pomoc | Pomoc pre utečencov | Rizikový kapitál | Stabex | Sysmin | Prevody z iných fondov | SAF | Vysoko zadlžené chudobné krajiny | | | | |
| LIBÉRIA | — | — | — | — | — | — | — | — 0,07 | — | — | — 0,07 | — 0,07 | — | — 0,07 |
| LESOTHO | — 0,61 | — | — | — | — | — | — | — | — | — | — | — 0,61 | — | — 0,61 |
| MADAGASKAR | — | — | — | — | — | — | — | — | — | — | — | — | — | — |
| MALAWI | — 6,49 | — | — | — | — | — | — | — 0,23 | — | — | — 0,23 | — 6,71 | — | — 6,71 |
| MAURÍCIUS | — | — | — | — | — | — | — | — | — | — | — | — | — | — |
| MAURITÁNIA | — 0,36 | — | — | — | — | — | — | — | — | — | — | — 0,36 | — | — 0,36 |
| MALI | — 0,35 | — | — | — | — | — | — 3,14 | — | — | — | — 3,14 | — 3,49 | — | — 3,49 |
| MOZAMBIK | — 2,17 | — | — 0,01 | — | — | — | — | — | — | — | — 0,01 | — 2,18 | — | — 2,18 |
| NAMÍBIA | — | — | — | — | — | — | — | — | — | — | — | — | — | — |
| NIGER | — | — | — | — | — | — | — | — | — | — | — | — | — | — |
| RWANDA | — 0,37 | — | — | — | — | — | — | — 0,00 | — | — | — 0,00 | — 0,37 | — | — 0,37 |
| SENEGAL | — 0,83 | — | — | — | — | — | — | — 0,05 | — | — | — 0,05 | — 0,88 | — | — 0,88 |
| SEYCHELY | — | — | — | — | — | — | — | — | — | — | — | — | — | — |
| SIERRA LEONE | — 23,03 | — | — | — | — | — | — | — | — | — | — | — 23,03 | — | — 23,03 |
| SOMÁLSKO | — | — | — | — | — | — | — | — | — | — | — | — | — | — |
| SVÄTÝ TOMÁŠ A PRINCOV OSTROV | — 0,00 | — | — | — | — | — | — | — | — | — | — | — 0,00 | — | — 0,00 |
| SUDÁN | — | — | — 0,80 | — | — | — 103,83 | — | — | — | — | — 104,63 | — 104,63 | — | — 104,63 |
| SVAZIJSKO | — 1,12 | — | — | — | — | — | — | — 0,16 | — | — | — 0,16 | — 1,27 | — | — 1,27 |
| TANZÁNIA | — 0,24 | — | — | — | — | — | — | — 0,01 | — | — | — 0,01 | — 0,25 | — | — 0,25 |
| TOGO | — 15,71 | — | — | — | — | — | — | — 0,91 | — | — | — 0,91 | — 16,62 | — | — 16,62 |
| UGANDA | — 3,79 | — | — | — | — | — | — | — | — 0,06 | — | — 0,06 | — 3,84 | — | — 3,84 |
| NIGÉRIA | — 100,67 | — | — | — | — | — | — | — 0,28 | — | — | — 0,28 | — 100,95 | — | — 100,95 |
| ZAMBIA | — 0,35 | — | — | — | — | — | — | — | — | — | — | — 0,35 | — | — 0,35 |
| ZIMBABWE | — 0,27 | — | — | — | — | — | — | — | — | — | — | — 0,27 | — | — 0,27 |
| KONŽSKÁ DEMOKRATICKÁ REPUBLIKA | — 40,76 | — | — | — | — | — | — | — 1,94 | — | — | — 1,94 | — 42,69 | — | — 42,69 |
| * Afrika spolu | — 294,04 | — | — 0,93 | — 0,12 | — 25,00 | — 133,86 | — 34,89 | — 6,17 | — 7,13 | — | — 208,10 | — 502,13 | — | — 502,13 |

C 274/108

SK

Úradný vestník Európskej únie

13.11.2009

(v mil. EUR)

| | Lomé | | | | | | | | | | Spolu mimo NIP | Spolu | Cotonou | Štát spolu |
|---------------------------|--------------|--------------------|---------------|---------------------|------------------|--------|---------------|------------------------|-----|----------------------------------|----------------|---------------|---------|---------------|
| | NIP | Mimo NIP | | | | | | | | | | | | |
| | Granty | Bonifikácia úrokov | Núdzová pomoc | Pomoc pre utečencov | Rizikový kapitál | Stabex | Sysmin | Prevody z iných fondov | SAF | Vysoko zadlžené chudobné krajiny | | | | |
| ANTIGUA A BARBUDA | — | — | — | — | — | — | — | — | — | — | — | — | — | — |
| BARBADOS | — | — | — | — | — | — | — | — | — | — | — | — | — | — |
| BELIZE | — | — | — | — | — | — | — | — | — | — | — | — | — | — |
| BAHAMY | — | — | — | — | — | — | — | — | — | — | — | — | — | — |
| DOMINIKÁNSKA REPUBLIKA | -0,45 | — | — | — | — | — | — | — | — | — | — | -0,45 | — | -0,45 |
| DOMINIKA | -0,23 | — | — | — | — | — | — | — | — | — | — | -0,23 | — | -0,23 |
| GRENADA | — | — | — | — | — | — | — | — | — | — | — | — | — | — |
| GUYANA | — | — | — | — | — | — | — | — | — | — | — | — | — | — |
| HAITI | -0,00 | — | — | — | -6,00 | — | — | — | — | — | -6,00 | -6,00 | — | -6,00 |
| JAMAJKA | -0,04 | — | — | — | -15,00 | — | -67,59 | -0,13 | — | — | -82,73 | -82,77 | — | -82,77 |
| SVÄTÝ KRIŠTOF A NEVIS | — | — | — | — | — | — | — | -0,00 | — | — | -0,00 | -0,00 | — | -0,00 |
| SVÄTÁ LUCIA | — | — | — | — | — | — | — | — | — | — | — | — | — | — |
| SURINAM | -0,03 | — | — | — | — | — | — | -0,00 | — | — | -0,00 | -0,03 | — | -0,03 |
| SVÄTÝ VINCENT A GRENADÍNY | — | — | — | — | — | — | — | — | — | — | — | — | — | — |
| TRINIDAD A TOBAGO | — | — | — | — | -6,00 | — | — | — | — | — | -6,00 | -6,00 | — | -6,00 |
| * Karibik spolu | -0,75 | — | — | — | -27,00 | — | -67,59 | -0,14 | — | — | -94,73 | -95,48 | — | -95,48 |
| FIDŽI | -0,47 | — | — | — | — | — | — | -0,03 | — | — | -0,03 | -0,50 | — | -0,50 |
| KIRIBATI | -0,42 | — | — | — | — | — | — | — | — | — | — | -0,42 | — | -0,42 |
| PAPUA-NOVÁ GUINEA | -3,24 | — | — | — | — | — | — | — | — | — | — | -3,24 | — | -3,24 |
| ŠALAMÚNOVE OSTROVY | -0,47 | — | — | — | — | — | — | — | — | — | — | -0,47 | — | -0,47 |
| TONGA | — | — | — | — | — | — | — | — | — | — | — | — | — | — |
| TUVALU | — | — | — | — | -0,20 | — | — | — | — | — | -0,20 | -0,20 | — | -0,20 |
| VANUATU | — | — | — | — | — | — | — | — | — | — | — | — | — | — |
| SAMOA | — | — | — | — | — | — | — | — | — | — | — | — | — | — |
| * Tichomie spolu | -4,60 | — | — | — | -0,20 | — | — | -0,03 | — | — | -0,23 | -4,83 | — | -4,83 |

(v mil. EUR)

| | Lomé | | | | | | | | | | Spolu mimo NIP | Spolu | Cotonou | Štát spolu |
|------------------------------------------|-----------------|--------------------|---------------|---------------------|------------------|-----------------|-----------------|------------------------|---------------|----------------------------------|-----------------|-----------------|---------|-----------------|
| | NIP | Mimo NIP | | | | | | | | | | | | |
| | Granty | Bonifikácia úrokov | Núdzová pomoc | Pomoc pre utečencov | Rizikový kapitál | Stabex | Sysmin | Prevedy z iných fondov | SAF | Vysoko zadlžené chudobné krajiny | | | | |
| ROZPOČET V RÁMCI AKT | — | — | — | — | — | — | — | — | — | — | — | — | — | — |
| REGIONÁLNA SPOLUPRÁCA AKT | - 60,71 | — | — | — | — | — | — | - 2,62 | — | — | - 2,62 | - 63,33 | — | - 63,33 |
| * Regionálna spolupráca AKT spolu | - 60,71 | — | — | — | — | — | — | - 2,62 | — | — | - 2,62 | - 63,33 | — | - 63,33 |
| VŠETKY KRAJINY AKT | — | — | — | — | — | — | — | - 0,29 | — | - 28,97 | - 29,26 | - 29,26 | — | - 29,26 |
| ADMINISTRATÍVNE A FINANČNÉ NÁKLADY | — | — | — | — | — | — | — | — | — | — | — | — | — | — |
| * AKT SPOLU | - 360,10 | — | - 0,93 | - 0,12 | - 52,20 | - 133,86 | - 102,48 | - 9,25 | - 7,13 | - 28,97 | - 334,94 | - 695,03 | — | - 695,03 |
| MAYOTTE | — | — | — | — | — | — | — | — | — | — | — | — | — | — |
| NOVÁ KALEDÓNIA | - 0,17 | — | — | — | — | — | - 0,96 | — | — | — | - 0,96 | - 1,13 | — | - 1,13 |
| FRANCÚZSKA POLYNÉZIA | - 0,05 | — | — | — | — | — | — | — | — | — | — | - 0,05 | — | - 0,05 |
| SAINT PIERRE A MIQUELON | — | — | — | — | — | — | — | — | — | — | — | — | — | — |
| FRANCÚZSKÉ JUŽNÉ ÚZEMIA | — | — | — | — | — | — | — | — | — | — | — | — | — | — |
| WALLIS A FUTUNA | — | — | — | — | — | — | — | — | — | — | — | — | — | — |
| * Francúzske ZKÚ spolu | - 0,21 | — | — | — | — | — | - 0,96 | — | — | — | - 0,96 | - 1,18 | — | - 1,18 |
| ARUBA | - 0,09 | — | — | — | — | — | — | — | — | — | — | - 0,09 | — | - 0,09 |
| HOLANDSKÉ ANTILY | - 2,67 | — | — | — | — | — | — | - 0,06 | — | — | - 0,06 | - 2,73 | — | - 2,73 |
| * Holandské ZKÚ spolu | - 2,76 | — | — | — | — | — | — | - 0,06 | — | — | - 0,06 | - 2,82 | — | - 2,82 |
| ANGUILLA | - 0,00 | — | — | — | — | — | — | — | — | — | — | - 0,00 | — | - 0,00 |
| KAJMANIE OSTROVY | — | — | — | — | — | — | — | — | — | — | — | — | — | — |
| FALKLANDY | — | — | — | — | — | — | — | — | — | — | — | — | — | — |
| MONTSERRAT | — | — | — | — | — | — | — | — | — | — | — | — | — | — |
| SVÄTÁ HELENA | — | — | — | — | — | — | — | — | — | — | — | — | — | — |
| TURKS A CAICOS | — | — | — | — | — | — | — | — | — | — | — | — | — | — |
| BRITSKÉ PANENSKÉ OSTROVY | — | — | — | — | — | — | — | — | — | — | — | — | — | — |
| * Britské ZKÚ spolu | - 0,00 | — | — | — | — | — | — | — | — | — | — | - 0,00 | — | - 0,00 |

C 274/110

SK

Úradný vestník Európskej únie

13.11.2009

(v mil. EUR)

| | Lomé | | | | | | | | | | | Spolu | Cotonou | Štát spolu |
|------------------------------------|-----------------|--------------------|---------------|---------------------|------------------|-----------------|-----------------|------------------------|---------------|----------------------------------|-----------------|-----------------|---------|-----------------|
| | NIP | Mimo NIP | | | | | | | | | Spolu mimo NIP | | | |
| | Granty | Bonifikácia úrokov | Núdzová pomoc | Pomoc pre utečencov | Rizikový kapitál | Stabex | Sysmin | Prevody z iných fondov | SAF | Vysoko zadlžené chudobné krajiny | | | | |
| REGIONÁLNA SPOLUPRÁCA ZKÚ | - 0,14 | — | — | — | — | — | — | — | — | — | — | - 0,14 | — | - 0,14 |
| * Regionálna spolupráca ZKÚ | - 0,14 | — | — | — | — | — | — | — | — | — | — | - 0,14 | — | - 0,14 |
| ZKÚ Spolu | — | — | — | — | — | — | — | — | — | — | — | — | — | — |
| * ZKÚ Spolu | - 3,11 | — | — | — | — | — | - 0,96 | - 0,06 | — | — | - 1,02 | - 4,14 | — | - 4,14 |
| * AKT + ZKÚ Spolu | - 363,21 | — | - 0,93 | - 0,12 | - 52,20 | - 133,86 | - 103,45 | - 9,30 | - 7,13 | - 28,97 | - 335,96 | - 699,17 | — | - 699,17 |

13.11.2009

SK

Úradný vestník Európskej únie

C 274/111

Tabuľka 3.1.7

7. ERF

Platby kumulatívne 2008

STAV PODĽA NÁSTROJA A ŠTÁTU

(v mil. EUR)

| | Lomé | | | | | | | | | | Spolu mimo NIP | Spolu | Cotonou | Štát spolu |
|-------------------------|--------|--------------------|---------------|---------------------|------------------|--------|--------|------------------------|-------|----------------------------------|----------------|--------|---------|------------|
| | NIP | Mimo NIP | | | | | | | | | | | | |
| | Granty | Bonifikácia úrokov | Núdzová pomoc | Pomoc pre utečencov | rizikový kapitál | Stabex | Sysmin | Prevody z iných fondov | SAF | Vysoko zadlžené chudobné krajiny | | | | |
| ANGOLA | 94,47 | — | 28,31 | 9,29 | 1,91 | — | — | — | — | — | 39,51 | 133,99 | — | 133,99 |
| BENIN | 87,63 | — | 0,92 | — | 12,00 | 1,31 | — | 7,12 | 39,10 | — | 60,45 | 148,08 | — | 148,08 |
| BURKINA FASO | 137,08 | — | 0,84 | — | 22,44 | 18,63 | 21,60 | 2,87 | 83,41 | — | 149,79 | 286,87 | — | 286,87 |
| BOTSWANA | 30,08 | 16,45 | — | 0,23 | 2,53 | — | 33,71 | 2,23 | — | — | 55,15 | 85,23 | — | 85,23 |
| BURUNDI | 42,25 | — | 17,05 | — | — | 24,53 | — | 2,56 | 11,92 | — | 56,06 | 98,31 | — | 98,31 |
| STREDOAFRICKÁ REPUBLIKA | 71,22 | — | — | 0,23 | — | 18,37 | — | 4,66 | 9,85 | — | 33,11 | 104,33 | — | 104,33 |
| ČAD | 97,65 | — | 0,98 | — | — | 11,31 | — | 2,20 | 19,58 | — | 34,07 | 131,72 | — | 131,72 |
| KAMERUN | 104,41 | 0,27 | — | — | 6,61 | 244,19 | — | 3,04 | 33,61 | — | 287,71 | 392,13 | — | 392,13 |
| KONGO | 20,15 | — | — | — | — | — | — | 0,66 | — | — | 0,66 | 20,80 | — | 20,80 |
| KOMORY | 20,16 | — | — | — | 2,43 | 4,29 | — | 0,60 | 6,50 | — | 13,82 | 33,97 | — | 33,97 |
| KAPVERDY | 23,06 | — | 0,18 | — | 11,71 | 1,20 | — | 0,25 | — | — | 13,34 | 36,39 | — | 36,39 |
| DŽIBUTSKO | 17,42 | — | 0,42 | 0,47 | 0,50 | — | — | 0,19 | 4,10 | — | 5,67 | 23,10 | — | 23,10 |
| ROVNÍKOVÁ GUINEA | 12,12 | — | — | — | — | 7,60 | — | 0,38 | — | — | 7,98 | 20,10 | — | 20,10 |
| ERITREA | 41,31 | — | 1,75 | 3,73 | 8,00 | — | — | — | — | — | 13,48 | 54,79 | — | 54,79 |
| ETIÓPIA | 197,59 | — | 6,83 | 7,07 | 43,51 | 179,49 | — | 3,80 | 77,65 | — | 318,35 | 515,94 | — | 515,94 |
| GABON | 29,14 | 0,40 | — | — | 0,60 | — | 13,96 | 1,65 | 8,15 | — | 24,75 | 53,89 | — | 53,89 |
| GHANA | 92,72 | 11,81 | 1,28 | — | 1,65 | 50,58 | 0,15 | 11,43 | 87,06 | — | 163,96 | 256,68 | — | 256,68 |
| GAMBIA | 18,84 | — | — | — | 4,30 | 0,35 | — | 0,55 | 6,20 | — | 11,40 | 30,24 | — | 30,24 |
| GUINEA-BISSAU | 34,54 | — | 1,20 | — | 4,63 | 1,28 | — | 5,35 | 9,48 | — | 21,94 | 56,48 | — | 56,48 |
| GUINEA | 119,33 | 3,28 | 2,37 | 1,49 | 48,06 | — | 38,31 | 4,56 | 25,66 | — | 123,73 | 243,05 | — | 243,05 |
| POBREŽIE SLONOVINY | 103,08 | 6,12 | 0,83 | 2,53 | 11,55 | 269,68 | — | 3,66 | 77,12 | — | 371,49 | 474,57 | — | 474,57 |
| KEŇA | 120,39 | 10,65 | 9,31 | 0,86 | 44,53 | 84,80 | — | 3,16 | — | — | 153,31 | 273,69 | — | 273,69 |

(v mil. EUR)

| | Lomé | | | | | | | | | | Spolu | Cotonou | Štát spolu | |
|--------------------------------|-----------------|--------------------|---------------|---------------------|------------------|-----------------|---------------|------------------------|-----------------|----------------------------------|-----------------|-----------------|------------|-----------------|
| | NIP | Mimo NIP | | | | | | | | | | | | |
| | Granty | Bonifikácia úrokov | Núdzová pomoc | Pomoc pre utečencov | rizikový kapitál | Stabex | Sysmin | Prevody z iných fondov | SAF | Vysoko zadlžené chudobné krajiny | | | | Spolu mimo NIP |
| LIBÉRIA | — | — | 16,09 | 4,32 | — | — | — | 12,72 | — | — | 33,13 | 33,13 | — | 33,13 |
| LESOTHO | 44,80 | 6,89 | — | — | 17,18 | 3,71 | — | 4,98 | 21,59 | — | 54,34 | 99,14 | — | 99,14 |
| MADAGASKAR | 130,33 | — | 1,65 | — | 12,71 | 55,50 | — | 5,90 | 10,80 | — | 86,55 | 216,89 | — | 216,89 |
| MALAWI | 117,95 | — | 1,30 | 14,34 | 44,79 | 8,69 | — | 11,51 | 52,34 | — | 132,98 | 250,93 | — | 250,93 |
| MAURÍCIUS | 31,63 | 12,15 | — | — | 5,10 | — | — | 0,60 | — | — | 17,85 | 49,48 | — | 49,48 |
| MAURITÁNIA | 62,03 | 3,47 | 1,36 | 0,08 | 18,40 | 16,15 | 57,85 | 6,00 | 24,46 | — | 127,77 | 189,80 | — | 189,80 |
| MALI | 140,97 | 5,02 | 1,21 | 0,68 | 20,81 | 0,94 | 11,57 | 7,74 | 61,32 | — | 109,29 | 250,26 | — | 250,26 |
| MOZAMBIK | 158,57 | — | 6,15 | 26,08 | 28,16 | 3,64 | — | — | 30,00 | — | 94,04 | 252,61 | — | 252,61 |
| NAMÍBIA | 46,65 | 9,42 | 0,17 | — | 6,42 | — | 37,60 | — | — | — | 53,61 | 100,27 | — | 100,27 |
| NIGER | 138,22 | — | 0,46 | 0,09 | 4,67 | — | 29,38 | 4,44 | 22,40 | — | 61,43 | 199,64 | — | 199,64 |
| RWANDA | 115,33 | — | 24,43 | 0,64 | 14,00 | 41,62 | — | 2,69 | — | — | 83,38 | 198,71 | — | 198,71 |
| SENEGAL | 103,76 | 2,35 | 0,65 | 0,69 | 13,10 | 32,27 | — | 6,38 | 32,50 | — | 87,94 | 191,70 | — | 191,70 |
| SEYCHELY | 5,26 | — | — | — | 3,00 | — | — | 0,05 | — | — | 3,05 | 8,31 | — | 8,31 |
| SIERRA LEONE | 49,78 | — | 9,53 | 0,81 | 8,00 | 10,01 | 0,18 | 2,48 | 11,90 | — | 42,91 | 92,69 | — | 92,69 |
| SOMÁLSKO | — | — | — | — | — | — | — | 18,44 | — | — | 18,44 | 18,44 | — | 18,44 |
| SVÄTÝ TOMÁŠ A PRINCOV OSTROV | 7,89 | — | — | — | 5,60 | 2,89 | — | 0,07 | 2,07 | — | 10,63 | 18,52 | — | 18,52 |
| SUDÁN | — | — | 39,17 | — | — | — | — | 0,24 | — | — | 39,41 | 39,41 | — | 39,41 |
| SVAZIJSKO | 24,02 | — | — | — | 16,00 | — | — | 1,26 | — | — | 17,26 | 41,28 | — | 41,28 |
| TANZÁNIA | 155,69 | — | 2,84 | — | 50,96 | 57,74 | — | 9,50 | 103,30 | — | 224,34 | 380,03 | — | 380,03 |
| TOGO | 41,48 | — | 0,41 | — | — | 20,77 | 0,06 | 3,59 | — | — | 24,83 | 66,31 | — | 66,31 |
| UGANDA | 150,72 | 0,78 | 1,41 | 0,75 | 38,86 | 144,07 | — | 2,34 | 51,59 | 4,59 | 244,40 | 395,12 | — | 395,12 |
| NIGÉRIA | 117,83 | 9,97 | 1,03 | — | 2,50 | — | — | 0,90 | — | — | 14,40 | 132,23 | — | 132,23 |
| ZAMBIA | 99,59 | — | 1,25 | 1,10 | 49,85 | — | 60,16 | 6,81 | 96,41 | — | 215,58 | 315,17 | — | 315,17 |
| ZIMBABWE | 83,80 | 13,72 | 0,64 | 1,78 | 16,15 | 26,97 | 0,09 | 7,30 | 36,00 | — | 102,67 | 186,47 | — | 186,47 |
| KONŽSKÁ DEMOKRATICKÁ REPUBLIKA | 99,36 | — | 13,54 | 5,30 | — | — | — | 20,44 | — | — | 39,28 | 138,65 | — | 138,65 |
| * Afrika spolu | 3 440,30 | 112,75 | 195,59 | 82,55 | 603,22 | 1 342,56 | 304,62 | 197,29 | 1 056,07 | 4,59 | 3 899,24 | 7 339,53 | — | 7 339,53 |

13.11.2009

SK

Úradný vestník Európskej únie

C 274/113

(v mil. EUR)

| | Lomé | | | | | | | | | | Spolu | Cotonou | Štát spolu | |
|---------------------------|---------------|--------------------|---------------|---------------------|------------------|---------------|--------------|------------------------|--------------|----------------------------------|---------------|---------------|------------|----------------|
| | NIP | Mimo NIP | | | | | | | | | | | | Spolu mimo NIP |
| | Granty | Bonifikácia úrokov | Núdzová pomoc | Pomoc pre utečencov | rizikový kapitál | Stabex | Sysmin | Prevody z iných fondov | SAF | Vysoko zadlžené chudobné krajiny | | | | |
| ANTIGUA A BARBUDA | 2,94 | — | 0,66 | — | — | — | — | 0,05 | — | — | 0,70 | 3,64 | — | 3,64 |
| BARBADOS | 2,86 | 5,40 | — | — | — | — | — | 0,95 | — | — | 6,34 | 9,20 | — | 9,20 |
| BELIZE | 8,98 | 0,46 | 0,74 | 0,50 | 3,50 | — | — | 3,56 | — | — | 8,75 | 17,73 | — | 17,73 |
| BAHAMY | 4,29 | 6,91 | — | — | — | — | — | 0,36 | — | — | 7,27 | 11,57 | — | 11,57 |
| DOMINIKÁNSKA REPUBLIKA | 80,22 | 1,15 | — | — | 25,23 | — | 19,61 | — | 22,78 | — | 68,77 | 148,99 | — | 148,99 |
| DOMINIKA | 4,45 | — | — | — | 2,50 | 14,94 | — | 0,00 | 2,15 | — | 19,59 | 24,04 | — | 24,04 |
| GRENADA | 5,38 | 0,68 | — | — | 1,50 | 10,59 | — | 0,02 | 1,98 | — | 14,78 | 20,16 | — | 20,16 |
| GUYANA | 31,68 | — | — | — | 13,30 | — | 0,24 | 4,07 | 7,70 | 6,44 | 31,75 | 63,44 | — | 63,44 |
| HAITI | 80,57 | — | 4,89 | — | 8,00 | 32,51 | — | — | 16,97 | — | 62,37 | 142,94 | — | 142,94 |
| JAMAJKA | 46,35 | 20,69 | — | — | 2,99 | — | 2,05 | 32,69 | 2,50 | — | 60,92 | 107,27 | — | 107,27 |
| SVÄTÝ KRÍŠTOF A NEVIS | 2,48 | — | — | — | 2,00 | — | — | 0,23 | — | — | 2,23 | 4,71 | — | 4,71 |
| SVÄTÁ LUCIA | 1,77 | 2,23 | 0,08 | — | 1,50 | 26,83 | — | 0,12 | — | — | 30,75 | 32,53 | — | 32,53 |
| SURINAM | 16,09 | — | — | 0,50 | 0,65 | — | 0,16 | 4,42 | — | — | 5,73 | 21,83 | — | 21,83 |
| SVÄTÝ VINCENT A GRENADÍNY | 3,22 | — | — | — | 5,00 | 31,57 | — | 0,10 | — | — | 36,67 | 39,89 | — | 39,89 |
| TRINIDAD A TOBAGO | 9,27 | 15,46 | — | — | 4,07 | — | — | 0,98 | 6,20 | — | 26,71 | 35,98 | — | 35,98 |
| * Karibik spolu | 300,55 | 52,96 | 6,36 | 1,00 | 70,24 | 116,46 | 22,06 | 47,54 | 60,28 | 6,44 | 383,35 | 683,90 | — | 683,90 |
| FIDŽI | 21,40 | 1,20 | 1,00 | — | 0,06 | — | — | 0,85 | — | — | 3,11 | 24,51 | — | 24,51 |
| KIRIBATI | 5,41 | — | — | — | 1,00 | 0,63 | — | 0,15 | — | — | 1,78 | 7,19 | — | 7,19 |
| PAPUA-NOVÁ GUINEA | 39,58 | 4,97 | 0,11 | — | 21,33 | 84,58 | — | 3,47 | 20,50 | — | 134,97 | 174,54 | — | 174,54 |
| ŠALAMÚNOVE OSTROVY | 19,07 | — | — | — | 1,30 | 8,10 | — | 0,48 | — | — | 9,88 | 28,95 | — | 28,95 |
| TONGA | 5,56 | 0,64 | — | — | 0,22 | 2,02 | — | 0,39 | — | — | 3,26 | 8,82 | — | 8,82 |
| TUVALU | 1,06 | — | — | — | 0,30 | 0,03 | — | 0,04 | — | — | 0,38 | 1,44 | — | 1,44 |
| VANUATU | 7,44 | — | 0,15 | — | 1,00 | 2,69 | — | 0,17 | — | — | 4,01 | 11,45 | — | 11,45 |
| SAMOA | 8,92 | — | 0,30 | — | 5,50 | 5,78 | — | 0,04 | — | — | 11,62 | 20,54 | — | 20,54 |
| * Tichomie spolu | 108,43 | 6,80 | 1,57 | — | 30,71 | 103,82 | — | 5,60 | 20,50 | — | 169,00 | 277,43 | — | 277,43 |

(v mil. EUR)

| | Lomé | | | | | | | | | | Spolu | Cotonou | Štát spolu | |
|------------------------------------------|-----------------|--------------------|---------------|---------------------|------------------|-----------------|---------------|------------------------|-----------------|----------------------------------|-----------------|-----------------|--------------|-----------------|
| | NIP | Mimo NIP | | | | | | | | | | | | |
| | Granty | Bonifikácia úrokov | Núdzová pomoc | Pomoc pre utečencov | rizikový kapitál | Stabex | Sysmin | Prevody z iných fondov | SAF | Vysoko zadlžené chudobné krajiny | | | | Spolu mimo NIP |
| ROZPOČET V RÁMCI AKT | — | — | — | — | — | — | — | — | — | — | — | — | 50,00 | 50,00 |
| REGIONÁLNA SPOLUPRÁCA AKT | 1 008,04 | 12,37 | — | — | 44,76 | — | — | 38,17 | — | — | 95,31 | 1 103,35 | — | 1 103,35 |
| * Regionálna spolupráca AKT spolu | 1 008,04 | 12,37 | — | — | 44,76 | — | — | 38,17 | — | — | 95,31 | 1 103,35 | 50,00 | 1 153,35 |
| VŠETKY KRAJINY AKT | — | 13,12 | 198,82 | — | 12,25 | — | 0,21 | 6,66 | — | — | 231,06 | 231,06 | — | 231,06 |
| ADMINISTRATÍVNE A FINANČNÉ NÁKLADY | 2,66 | — | — | — | — | — | — | 0,36 | 4,69 | — | 5,05 | 7,72 | — | 7,72 |
| * AKT Spolu | 4 859,97 | 198,00 | 402,35 | 83,55 | 761,18 | 1 562,83 | 326,89 | 295,63 | 1 141,54 | 11,03 | 4 783,01 | 9 642,98 | 50,00 | 9 692,98 |
| MAYOTTE | 6,69 | — | 0,49 | — | 4,90 | — | — | — | — | — | 5,39 | 12,08 | — | 12,08 |
| NOVÁ KALDÓNIA | 12,28 | 0,64 | 0,25 | — | 6,00 | — | 1,33 | 2,20 | — | — | 10,42 | 22,69 | — | 22,69 |
| FRANCÚZSKA POLYNÉZIA | 12,82 | 0,92 | 0,11 | — | 3,91 | 0,93 | — | 1,50 | — | — | 7,37 | 20,20 | — | 20,20 |
| SAINT PIERRE A MIQUELON | 3,00 | — | — | — | — | — | — | 0,54 | — | — | 0,54 | 3,54 | — | 3,54 |
| FRANCÚZSKE JUŽNÉ ÚZEMIA | 0,00 | — | — | — | — | — | — | — | — | — | — | 0,00 | — | 0,00 |
| WALLIS A FUTUNA | 4,57 | — | 0,08 | — | — | — | — | 0,02 | — | — | 0,09 | 4,66 | — | 4,66 |
| * Francúzske ZKÚ spolu | 39,36 | 1,56 | 0,92 | — | 14,81 | 0,93 | 1,33 | 4,26 | — | — | 23,81 | 63,17 | — | 63,17 |
| ARUBA | 6,88 | 0,07 | — | — | — | — | — | 0,10 | — | — | 0,17 | 7,05 | — | 7,05 |
| HOLANDSKÉ ANTILY | 11,96 | 0,67 | — | — | 6,59 | — | — | 3,13 | — | — | 10,39 | 22,35 | — | 22,35 |
| * Holandské ZKÚ spolu | 18,84 | 0,74 | — | — | 6,59 | — | — | 3,23 | — | — | 10,56 | 29,40 | — | 29,40 |
| ANGUILLA | 2,72 | — | — | — | — | — | — | 0,35 | — | — | 0,35 | 3,07 | — | 3,07 |
| KAJMANIE OSTROVY | — | 1,07 | — | 0,09 | — | — | — | — | — | — | 1,17 | 1,17 | — | 1,17 |
| FALKLANDY | — | 0,62 | — | — | — | 5,07 | — | 0,01 | — | — | 5,69 | 5,69 | — | 5,69 |
| MONTSERRAT | 3,65 | — | 0,38 | 0,20 | — | — | — | 0,01 | — | — | 0,59 | 4,24 | — | 4,24 |
| SVÄTÁ HELENA | 1,10 | — | — | — | — | — | — | 0,05 | — | — | 0,05 | 1,15 | — | 1,15 |
| TURKS A CAICOS | 3,89 | — | — | — | — | — | — | 0,06 | — | — | 0,06 | 3,95 | — | 3,95 |
| BRITSKÉ PANENSKÉ OSTROVY | 2,39 | 0,19 | — | — | 1,10 | — | — | 0,12 | — | — | 1,41 | 3,80 | — | 3,80 |
| * Britské ZKÚ spolu | 13,75 | 1,88 | 0,38 | 0,29 | 1,10 | 5,07 | — | 0,59 | — | — | 9,31 | 23,06 | — | 23,06 |

13.11.2009

SK

Úradný vestník Európskej únie

C 274/115

(v mil. EUR)

| | Lomé | | | | | | | | | | Spolu mimo NIP | Spolu | Cotonou | Štát spolu |
|------------------------------------|-----------------|--------------------|---------------|---------------------|------------------|-----------------|---------------|------------------------|-----------------|----------------------------------|-----------------|-----------------|--------------|-----------------|
| | NIP | Mimo NIP | | | | | | | | | | | | |
| | Granty | Bonifikácia úrokov | Núdzová pomoc | Pomoc pre utečencov | rizikový kapitál | Stabex | Sysmin | Prevody z iných fondov | SAF | Vysoko zadlžené chudobné krajiny | | | | |
| REGIONÁLNA SPOLUPRÁCA ZKÚ | 7,98 | — | — | — | — | — | — | 0,44 | — | — | 0,44 | 8,41 | — | 8,41 |
| * Regionálna spolupráca ZKÚ | 7,98 | — | — | — | — | — | — | 0,44 | — | — | 0,44 | 8,41 | — | 8,41 |
| ZKÚ SPOLU | — | — | 0,96 | — | — | — | — | — | — | — | 0,96 | 0,96 | — | 0,96 |
| * ZKÚ Spolu | 79,93 | 4,18 | 2,26 | 0,29 | 22,49 | 6,00 | 1,33 | 8,52 | — | — | 45,07 | 125,00 | — | 125,00 |
| * AKT + ZKÚ Spolu | 4 939,90 | 202,18 | 404,61 | 83,85 | 783,68 | 1 568,83 | 328,22 | 304,15 | 1 141,54 | 11,03 | 4 828,08 | 9 767,98 | 50,00 | 9 817,98 |

C 274/116

SK

Úradný vestník Európskej únie

13.11.2009

Tabuľka 3.1.8

7. ERF

Platby ročne 2008

STAV PODĽA NÁSTROJA A ŠTÁTU

(v mil. EUR)

| | Lomé | | | | | | | | | | | Spolu | Cotonou | Štát spolu |
|-------------------------|---------|--------------------|---------------|---------------------|------------------|---------|--------|------------------------|--------|----------------------------------|----------------|---------|---------|------------|
| | NIP | Mimo NIP | | | | | | | | | | | | |
| | Granty | Bonifikácia úrokov | Núdzová pomoc | Pomoc pre utečencov | Rizikový kapitál | Stabex | Sysmin | Prevody z iných fondov | SAF | Vysoko zadlžené chudobné krajiny | Spolu mimo NIP | | | |
| ANGOLA | - 11,47 | — | — | - 0,02 | — | — | — | — | — | — | - 0,02 | - 11,50 | — | - 11,50 |
| BENIN | - 0,09 | — | — | — | — | — | — | — | — | — | — | - 0,09 | — | - 0,09 |
| BURKINA FASO | - 6,67 | — | — | — | — | — | — | — | — | — | — | - 6,67 | — | - 6,67 |
| BOTSWANA | — | — | — | — | — | — | — | — | — | — | — | — | — | — |
| BURUNDI | - 35,16 | — | — | — | — | - 30,03 | — | — | — | — | - 30,03 | - 65,19 | — | - 65,19 |
| STREDOAFRICKÁ REPUBLIKA | — | — | — | — | — | — | — | — | — | — | — | — | — | — |
| ČAD | - 0,90 | — | — | — | — | — | — | — | — | — | — | - 0,90 | — | - 0,90 |
| KAMERUN | — | — | — | — | — | — | — | — | — | — | — | — | — | — |
| KONGO | - 8,80 | — | — | — | — | — | — | — | - 6,60 | — | - 6,60 | - 15,40 | — | - 15,40 |
| KOMORY | - 0,02 | — | — | — | — | — | — | — | — | — | — | - 0,02 | — | - 0,02 |
| KAPVERDY | - 0,16 | — | — | — | — | — | — | — | — | — | — | - 0,16 | — | - 0,16 |
| DŽIBUTSKO | — | — | — | — | — | — | — | — | — | — | — | — | — | — |
| ROVNÍKOVÁ GUINEA | — | — | — | — | — | — | — | — | — | — | — | — | — | — |
| ERITREA | - 4,58 | — | — | — | — | — | — | — | — | — | — | - 4,58 | — | - 4,58 |
| ETIÓPIA | - 1,48 | — | - 0,12 | — | - 8,93 | — | — | — | - 0,45 | — | - 9,50 | - 10,98 | — | - 10,98 |
| GABON | - 0,17 | — | — | — | — | — | — | — | — | — | — | - 0,17 | — | - 0,17 |
| GHANA | - 1,41 | — | — | — | — | — | — | — | — | — | — | - 1,41 | — | - 1,41 |
| GAMBIA | - 2,71 | — | — | — | — | — | — | — | — | — | — | - 2,71 | — | - 2,71 |
| GUINEA-BISSAU | - 0,41 | — | — | — | — | — | — | — | — | — | — | - 0,41 | — | - 0,41 |
| GUINEA | - 1,45 | — | — | — | — | — | — | - 27,87 | — | — | - 27,87 | - 29,32 | — | - 29,32 |
| POBREŽIE SLONOVINY | - 0,09 | — | — | — | — | — | — | — | — | — | — | - 0,09 | — | - 0,09 |
| KEŇA | - 5,92 | — | — | — | — | — | — | — | - 1,97 | — | - 1,97 | - 7,89 | — | - 7,89 |

(v mil. EUR)

| | Lomé | | | | | | | | | | Spolu mimo NIP | Spolu | Cotonou | Štát spolu |
|--------------------------------|-----------------|--------------------|---------------|---------------------|------------------|-----------------|----------------|------------------------|---------------|----------------------------------|-----------------|-----------------|---------|-----------------|
| | NIP | Mimo NIP | | | | | | | | | | | | |
| | Granty | Bonifikácia úrokov | Núdzová pomoc | Pomoc pre utečencov | Rizikový kapitál | Stabex | Sysmin | Prevedy z iných fondov | SAF | Vysoko zadlžené chudobné krajiny | | | | |
| LIBÉRIA | — | — | — | — | — | — | — | — | — | — | — | — | — | — |
| LESOTHO | - 0,61 | — | — | — | — | — | — | — | — | — | — | - 0,61 | — | - 0,61 |
| MADAGASKAR | — | — | — | — | — | — | — | — | — | — | — | — | — | — |
| MALAWI | - 5,43 | — | — | — | — | — | — | - 0,09 | — | — | - 0,09 | - 5,51 | — | - 5,51 |
| MAURÍCIUS | — | — | — | — | — | — | — | — | — | — | — | — | — | — |
| MAURITÁNIA | - 0,31 | — | — | — | — | — | — | — | — | — | — | - 0,31 | — | - 0,31 |
| MALI | - 0,20 | — | — | — | — | — | - 0,04 | — | — | — | - 0,04 | - 0,24 | — | - 0,24 |
| MOZAMBIK | - 0,27 | — | - 0,01 | — | — | — | — | — | — | — | - 0,01 | - 0,27 | — | - 0,27 |
| NAMÍBIA | — | — | — | — | — | — | — | — | — | — | — | — | — | — |
| NIGER | — | — | — | — | — | — | — | — | — | — | — | — | — | — |
| RWANDA | - 0,30 | — | — | — | — | — | — | — | — | — | — | - 0,30 | — | - 0,30 |
| SENEGAL | - 0,82 | — | — | — | — | — | — | — | — | — | — | - 0,82 | — | - 0,82 |
| SEYCHELY | — | — | — | — | — | — | — | — | — | — | — | — | — | — |
| SIERRA LEONE | - 21,01 | — | — | — | — | — | — | — | — | — | — | - 21,01 | — | - 21,01 |
| SOMÁLSKO | — | — | — | — | — | — | — | — | — | — | — | — | — | — |
| SVÄTÝ TOMÁŠ A PRINCOV OSTROV | — | — | — | — | — | — | — | — | — | — | — | — | — | — |
| SUDÁN | — | — | - 0,66 | — | — | - 101,32 | — | — | — | — | - 101,97 | - 101,97 | — | - 101,97 |
| SVAZIJSKO | - 0,02 | — | — | — | — | — | — | — | — | — | — | - 0,02 | — | - 0,02 |
| TANZÁNIA | - 0,06 | — | — | — | — | — | — | — | — | — | — | - 0,06 | — | - 0,06 |
| TOGO | - 9,36 | — | — | — | — | — | — | - 0,30 | — | — | - 0,30 | - 9,65 | — | - 9,65 |
| UGANDA | - 3,39 | — | — | — | — | — | — | — | - 0,02 | — | - 0,02 | - 3,42 | — | - 3,42 |
| NIGÉRIA | - 77,77 | — | — | — | — | — | — | - 0,02 | — | — | - 0,02 | - 77,79 | — | - 77,79 |
| ZAMBIA | - 0,35 | — | — | — | — | — | — | — | — | — | — | - 0,35 | — | - 0,35 |
| ZIMBABWE | - 0,27 | — | — | — | — | — | — | — | — | — | — | - 0,27 | — | - 0,27 |
| KONŽSKÁ DEMOKRATICKÁ REPUBLIKA | - 22,93 | — | — | — | — | — | — | - 1,94 | — | — | - 1,94 | - 24,86 | — | - 24,86 |
| * Afrika spolu | - 224,56 | — | - 0,79 | - 0,02 | - 8,93 | - 131,34 | - 27,91 | - 4,32 | - 7,07 | — | - 180,37 | - 404,93 | — | - 404,93 |

C 274/118

SK

Úradný vestník Európskej únie

13.11.2009

(v mil. EUR)

| | Lomé | | | | | | | | | | Spolu | Cotonou | Štát spolu | |
|---------------------------|--------------|--------------------|---------------|---------------------|------------------|--------|---------------|------------------------|-----|----------------------------------|---------------|---------------|------------|----------------|
| | NIP | Mimo NIP | | | | | | | | | | | | |
| | Granty | Bonifikácia úrokov | Núdzová pomoc | Pomoc pre utečencov | Rizikový kapitál | Stabex | Sysmin | Prevody z iných fondov | SAF | Vysoko zadlžené chudobné krajiny | | | | Spolu mimo NIP |
| ANTIGUA A BARBUDA | — | — | — | — | — | — | — | — | — | — | — | — | — | — |
| BARBADOS | — | — | — | — | — | — | — | — | — | — | — | — | — | — |
| BELIZE | — | — | — | — | — | — | — | — | — | — | — | — | — | — |
| BAHAMY | — | — | — | — | — | — | — | — | — | — | — | — | — | — |
| DOMINIKÁNSKA REPUBLIKA | 0,21 | — | — | — | — | — | — | — | — | — | — | 0,21 | — | 0,21 |
| DOMINIKA | 0,11 | — | — | — | — | — | — | — | — | — | — | 0,11 | — | 0,11 |
| GRENADA | — | — | — | — | — | — | — | — | — | — | — | — | — | — |
| GUYANA | — | — | — | — | — | — | — | — | — | — | — | — | — | — |
| HAITI | -0,00 | — | — | — | — | — | — | — | — | — | — | -0,00 | — | -0,00 |
| JAMAJKA | — | — | — | — | -1,00 | — | -29,33 | -0,13 | — | — | -30,46 | -30,46 | — | -30,46 |
| SVÄTÝ KRIŠTOF A NEVIS | — | — | — | — | — | — | — | — | — | — | — | — | — | — |
| SVÄTÁ LUCIA | — | — | — | — | — | — | — | — | — | — | — | — | — | — |
| SURINAM | -0,01 | — | — | — | — | — | — | -0,00 | — | — | -0,00 | -0,01 | — | -0,01 |
| SVÄTÝ VINCENT A GRENADÍNY | — | — | — | — | — | — | — | — | — | — | — | — | — | — |
| TRINIDAD A TOBAGO | — | — | — | — | -4,00 | — | — | — | — | — | -4,00 | -4,00 | — | -4,00 |
| * Karibik spolu | 0,31 | — | — | — | -5,00 | — | -29,33 | -0,14 | — | — | -34,47 | -34,16 | — | -34,16 |
| FIDŽI | -0,47 | — | — | — | — | — | — | -0,03 | — | — | -0,03 | -0,50 | — | -0,50 |
| KIRIBATI | -0,42 | — | — | — | — | — | — | — | — | — | — | -0,42 | — | -0,42 |
| PAPUA-NOVÁ GUINEA | -3,24 | — | — | — | — | — | — | — | — | — | — | -3,24 | — | -3,24 |
| ŠALAMÚNOVE OSTROVY | -0,45 | — | — | — | — | — | — | — | — | — | — | -0,45 | — | -0,45 |
| TONGA | — | — | — | — | — | — | — | — | — | — | — | — | — | — |
| TUVALU | — | — | — | — | — | — | — | — | — | — | — | — | — | — |
| VANUATU | — | — | — | — | — | — | — | — | — | — | — | — | — | — |
| SAMOA | — | — | — | — | — | — | — | — | — | — | — | — | — | — |
| * Tichomie spolu | -4,58 | — | — | — | — | — | — | -0,03 | — | — | -0,03 | -4,60 | — | -4,60 |

13.11.2009

SK

Úradný vestník Európskej únie

C 274/119

(v mil. EUR)

| | Lomé | | | | | | | | | | Spolu mimo NIP | Spolu | Cotonou | Štát spolu |
|------------------------------------------|-----------------|--------------------|---------------|---------------------|------------------|-----------------|----------------|------------------------|---------------|----------------------------------|-----------------|-----------------|---------|-----------------|
| | NIP | Mimo NIP | | | | | | | | | | | | |
| | Granty | Bonifikácia úrokov | Núdzová pomoc | Pomoc pre utečencov | Rizikový kapitál | Stabex | Sysmin | Prevedy z iných fondov | SAF | Vysoko zadlžené chudobné krajiny | | | | |
| ROZPOČET V RÁMCI AKT | — | — | — | — | — | — | — | — | — | — | — | — | — | — |
| REGIONÁLNA SPOLUPRÁCA AKT | - 45,02 | — | — | — | — | — | — | - 1,73 | — | — | - 1,73 | - 46,75 | — | - 46,75 |
| * Regionálna spolupráca AKT spolu | - 45,02 | — | — | — | — | — | — | - 1,73 | — | — | - 1,73 | - 46,75 | — | - 46,75 |
| VŠETKY KRAJINY AKT | — | — | — | — | — | — | — | - 0,04 | — | - 28,97 | - 29,01 | - 29,01 | — | - 29,01 |
| ADMINISTRATÍVNE A FINANČNÉ NÁKLADY | — | — | — | — | — | — | — | — | — | — | — | — | — | — |
| * AKT Spolu | - 273,85 | — | - 0,79 | - 0,02 | - 13,93 | - 131,34 | - 57,24 | - 6,25 | - 7,07 | - 28,97 | - 245,60 | - 519,45 | — | - 519,45 |
| MAYOTTE | — | — | — | — | — | — | — | — | — | — | — | — | — | — |
| NOVÁ KALEDÓNIA | - 0,15 | — | — | — | — | — | - 0,72 | — | — | — | - 0,72 | - 0,87 | — | - 0,87 |
| FRANCÚZSKA POLYNÉZIA | — | — | — | — | — | — | — | — | — | — | — | — | — | — |
| SAINT PIERRE A MIQUELON | — | — | — | — | — | — | — | — | — | — | — | — | — | — |
| FRANCÚZSKÉ JUŽNÉ ÚZEMIA | — | — | — | — | — | — | — | — | — | — | — | — | — | — |
| WALLIS A FUTUNA | — | — | — | — | — | — | — | — | — | — | — | — | — | — |
| * Francúzske ZKÚ spolu | - 0,15 | — | — | — | — | — | - 0,72 | — | — | — | - 0,72 | - 0,87 | — | - 0,87 |
| ARUBA | - 0,09 | — | — | — | — | — | — | — | — | — | — | - 0,09 | — | - 0,09 |
| HOLANDSKÉ ANTILY | - 2,29 | — | — | — | — | — | — | - 0,06 | — | — | - 0,06 | - 2,35 | — | - 2,35 |
| * Holandské ZKÚ spolu | - 2,38 | — | — | — | — | — | — | - 0,06 | — | — | - 0,06 | - 2,43 | — | - 2,43 |
| ANGUILLA | — | — | — | — | — | — | — | — | — | — | — | — | — | — |
| KAJMANIE OSTROVY | — | — | — | — | — | — | — | — | — | — | — | — | — | — |
| FALKLANDY | — | — | — | — | — | — | — | — | — | — | — | — | — | — |
| MONTSERRAT | — | — | — | — | — | — | — | — | — | — | — | — | — | — |
| SVÄTÁ HELENA | — | — | — | — | — | — | — | — | — | — | — | — | — | — |
| TURKS A CAICOS | — | — | — | — | — | — | — | — | — | — | — | — | — | — |
| BRITSKÉ PANENSKÉ OSTROVY | — | — | — | — | — | — | — | — | — | — | — | — | — | — |
| * Britské ZKÚ spolu | — | — | — | — | — | — | — | — | — | — | — | — | — | — |

(v mil. EUR)

| | Lomé | | | | | | | | | | | Spolu | Cotonou | Štát spolu |
|------------------------------------|-----------------|--------------------|---------------|---------------------|------------------|-----------------|----------------|------------------------|---------------|----------------------------------|-----------------|-----------------|---------|-----------------|
| | NIP | Mimo NIP | | | | | | | | | Spolu mimo NIP | | | |
| | Granty | Bonifikácia úrokov | Núdzová pomoc | Pomoc pre utečencov | Rizikový kapitál | Stabex | Sysmin | Prevody z iných fondov | SAF | Vysoko zadlžené chudobné krajiny | | | | |
| REGIONÁLNA SPOLUPRÁCA ZKÚ | - 0,05 | — | — | — | — | — | — | — | — | — | — | - 0,05 | — | - 0,05 |
| * Regionálna spolupráca ZKÚ | - 0,05 | — | — | — | — | — | — | — | — | — | — | - 0,05 | — | - 0,05 |
| ZKÚ SPOLU | — | — | — | — | — | — | — | — | — | — | — | — | — | — |
| * ZKÚ Spolu | - 2,57 | — | — | — | — | — | - 0,72 | - 0,06 | — | — | - 0,78 | - 3,35 | — | - 3,35 |
| * AKT + ZKÚ Spolu | - 276,42 | — | - 0,79 | - 0,02 | - 13,93 | - 131,34 | - 57,95 | - 6,31 | - 7,07 | - 28,97 | - 246,38 | - 522,80 | — | - 522,80 |

13.11.2009

SK

Úradný vestník Európskej únie

C 274/121

Tabuľka 3.2.1

8. ERF

Kumulatívne 2008

CELKOVÝ STAV PODĽA ŠTÁTU

(v mil. EUR)

| | Lomé | | | | | | | | | Cotonou | Spolu | | |
|-------------------------|--------|------------------------------|-------------|--------|-------------|-------------|-------------|--------|-------------|---------|-------------|-------------|-----------------------|
| | NIP | Národné indikatívne programy | | | | INÁ Pomoc | | | | | Rozhodnutia | Rozhodnutia | Pridelené prostriedky |
| | | Rozhodnutia | Ako % z NIP | Platby | Ako % z NIP | Rozhodnutia | Ako % z NIP | Platby | Ako % z NIP | | | | |
| ANGOLA | 83,61 | 83,61 | 100 % | 63,92 | 76 % | 27,55 | 33 % | 26,25 | 31 % | — | 111,15 | 103,44 | 90,18 |
| BENIN | 113,80 | 113,80 | 100 % | 111,95 | 98 % | 59,54 | 52 % | 59,49 | 52 % | — | 173,34 | 171,54 | 171,44 |
| BURKINA FASO | 174,27 | 174,27 | 100 % | 166,22 | 95 % | 103,18 | 59 % | 103,16 | 59 % | 117,96 | 395,41 | 393,57 | 382,73 |
| BOTSWANA | 34,38 | 34,38 | 100 % | 30,58 | 89 % | 2,21 | 6 % | 1,40 | 4 % | 33,88 | 70,47 | 67,89 | 56,81 |
| BURUNDI | 13,06 | 13,06 | 100 % | 13,06 | 100 % | 53,87 | 413 % | 50,60 | 388 % | — | 66,93 | 66,31 | 63,65 |
| STREDOAFRICKÁ REPUBLIKA | 55,18 | 55,18 | 100 % | 54,70 | 99 % | 29,61 | 54 % | 29,61 | 54 % | — | 84,79 | 84,74 | 84,31 |
| ČAD | 149,20 | 149,20 | 100 % | 140,88 | 94 % | 73,66 | 49 % | 67,41 | 45 % | — | 222,86 | 220,49 | 208,29 |
| KAMERUN | 103,54 | 103,54 | 100 % | 100,92 | 97 % | 134,09 | 130 % | 124,73 | 120 % | — | 237,62 | 237,11 | 225,65 |
| KONGO | 11,30 | 11,30 | 100 % | 7,26 | 64 % | 3,63 | 32 % | 3,63 | 32 % | — | 14,93 | 13,43 | 10,89 |
| KOMORY | 10,77 | 10,51 | 98 % | 10,49 | 97 % | 5,66 | 53 % | 5,60 | 52 % | — | 16,17 | 16,15 | 16,09 |
| KAPVERDY | 30,18 | 30,18 | 100 % | 28,54 | 95 % | 25,99 | 86 % | 25,99 | 86 % | — | 56,18 | 55,33 | 54,53 |
| DŽIBUTSKO | 17,96 | 17,96 | 100 % | 15,68 | 87 % | 11,00 | 61 % | 11,00 | 61 % | — | 28,96 | 27,11 | 26,68 |
| ROVNÍKOVÁ GUINEA | 3,63 | 3,63 | 100 % | 3,08 | 85 % | 0,79 | 22 % | 0,79 | 22 % | — | 4,42 | 4,06 | 3,88 |
| ERITREA | 0,08 | 0,08 | 100 % | 0,08 | 100 % | 17,93 | 21 705 % | 17,93 | 21 705 % | — | 18,01 | 18,01 | 18,01 |
| ETIÓPIA | 146,54 | 146,54 | 100 % | 134,02 | 91 % | 192,43 | 131 % | 168,69 | 115 % | 0,04 | 339,01 | 334,72 | 302,76 |
| GABON | 37,39 | 37,39 | 100 % | 37,13 | 99 % | 39,91 | 107 % | 39,91 | 107 % | 35,00 | 112,30 | 107,93 | 94,69 |
| GHANA | 124,55 | 124,55 | 100 % | 119,73 | 96 % | 95,62 | 77 % | 95,62 | 77 % | 40,00 | 260,17 | 257,37 | 242,46 |
| GAMBIA | 17,49 | 17,49 | 100 % | 16,12 | 92 % | 13,56 | 78 % | 12,40 | 71 % | — | 31,04 | 30,89 | 28,52 |
| GUINEA-BISSAU | 41,90 | 41,90 | 100 % | 39,58 | 94 % | 4,45 | 11 % | 4,45 | 11 % | 35,00 | 81,35 | 80,27 | 76,80 |
| GUINEA | 108,99 | 108,99 | 100 % | 87,46 | 80 % | 21,36 | 20 % | 21,36 | 20 % | — | 130,35 | 121,02 | 108,82 |
| POBREŽIE SLONOVINY | 57,78 | 57,78 | 100 % | 48,38 | 84 % | 104,53 | 181 % | 102,89 | 178 % | — | 162,31 | 160,06 | 151,27 |
| KEŇA | 71,22 | 71,22 | 100 % | 62,75 | 88 % | 116,23 | 163 % | 116,23 | 163 % | — | 187,46 | 184,42 | 178,99 |

| | Lomé | | | | | | | | | Cotonou | Spolu | | | |
|--------------------------------|-----------------|------------------------------|--------------|-----------------|-------------|-----------------|-------------|-----------------|-------------|---------------|-----------------|-----------------|-----------------------|--------|
| | NIP | Národné indikatívne programy | | | | INÁ Pomoc | | | | | Rozhodnutia | Rozhodnutia | Pridelené prostriedky | Platby |
| | | Rozhodnutia | Ako % z NIP | Platby | Ako % z NIP | Rozhodnutia | Ako % z NIP | Platby | Ako % z NIP | | | | | |
| LIBÉRIA | — | — | 0 % | — | 0 % | 22,04 | 0 % | 19,13 | 0 % | — | 22,04 | 21,32 | 19,13 | |
| LESOTHO | 51,00 | 51,00 | 100 % | 48,31 | 95 % | 15,87 | 31 % | 15,87 | 31 % | — | 66,87 | 66,62 | 64,18 | |
| MADAGASKAR | 162,29 | 162,29 | 100 % | 161,18 | 99 % | 113,05 | 70 % | 112,34 | 69 % | 55,00 | 330,34 | 329,40 | 328,53 | |
| MALAWI | 189,21 | 189,21 | 100 % | 180,91 | 96 % | 73,45 | 39 % | 72,43 | 38 % | 35,00 | 297,66 | 292,66 | 275,57 | |
| MAURÍCIUS | 30,07 | 30,07 | 100 % | 30,07 | 100 % | 14,22 | 47 % | 3,39 | 11 % | — | 44,29 | 44,29 | 33,46 | |
| MAURITÁNIA | 59,18 | 59,18 | 100 % | 57,38 | 97 % | 75,23 | 127 % | 74,79 | 126 % | 45,00 | 179,41 | 135,70 | 133,07 | |
| MALI | 201,55 | 201,55 | 100 % | 197,18 | 98 % | 89,77 | 45 % | 89,77 | 45 % | — | 291,32 | 290,16 | 286,95 | |
| MOZAMBIK | 176,68 | 176,68 | 100 % | 158,28 | 90 % | 221,76 | 126 % | 221,18 | 125 % | 142,03 | 540,47 | 535,96 | 521,49 | |
| NAMÍBIA | 50,18 | 50,18 | 100 % | 48,68 | 97 % | 22,89 | 46 % | 22,89 | 46 % | — | 73,07 | 72,90 | 71,57 | |
| NIGER | 115,61 | 115,61 | 100 % | 108,06 | 93 % | 39,86 | 34 % | 39,86 | 34 % | 55,57 | 211,04 | 200,75 | 183,54 | |
| RWANDA | 94,77 | 94,77 | 100 % | 94,16 | 99 % | 81,37 | 86 % | 74,99 | 79 % | — | 176,14 | 175,28 | 169,15 | |
| SENEGAL | 101,38 | 101,38 | 100 % | 97,62 | 96 % | 142,78 | 141 % | 136,30 | 134 % | — | 244,16 | 240,86 | 233,93 | |
| SEYCHELY | 5,46 | 5,46 | 100 % | 5,46 | 100 % | 1,77 | 32 % | 1,77 | 32 % | — | 7,23 | 7,23 | 7,23 | |
| SIERRA LEONE | 64,60 | 64,60 | 100 % | 54,32 | 84 % | 35,79 | 55 % | 35,79 | 55 % | — | 100,39 | 98,39 | 90,10 | |
| SOMÁLSKO | 50,00 | 50,00 | 100 % | 46,28 | 93 % | — | 0 % | — | 0 % | — | 50,00 | 49,73 | 46,28 | |
| SVÄTÝ TOMÁŠ A PRINCOV OSTROV | 8,52 | 8,52 | 100 % | 8,52 | 100 % | 3,71 | 43 % | 3,71 | 43 % | — | 12,23 | 12,23 | 12,23 | |
| SUDÁN | — | — | 0 % | — | 0 % | 123,94 | 0 % | 77,78 | 0 % | — | 123,94 | 111,96 | 77,78 | |
| SVAZIJSKO | 23,48 | 23,48 | 100 % | 22,10 | 94 % | 36,99 | 158 % | 24,53 | 104 % | 4,00 | 64,47 | 64,33 | 48,43 | |
| TANZÁNIA | 203,50 | 203,50 | 100 % | 186,49 | 92 % | 277,34 | 136 % | 277,34 | 136 % | — | 480,85 | 477,75 | 463,83 | |
| TOGO | — | — | 0 % | — | 0 % | 10,00 | 0 % | 9,71 | 0 % | — | 10,00 | 9,71 | 9,71 | |
| UGANDA | 197,16 | 197,16 | 100 % | 188,58 | 96 % | 223,56 | 113 % | 223,23 | 113 % | — | 420,72 | 418,66 | 411,81 | |
| NIGÉRIA | — | — | 0 % | — | 0 % | 5,00 | 0 % | 5,00 | 0 % | — | 5,00 | 5,00 | 5,00 | |
| ZAMBIA | 137,28 | 137,28 | 100 % | 132,34 | 96 % | 293,66 | 214 % | 292,01 | 213 % | — | 430,94 | 430,19 | 424,35 | |
| ZIMBABWE | 86,63 | 86,63 | 100 % | 86,63 | 100 % | 18,66 | 22 % | 15,52 | 18 % | — | 105,30 | 104,91 | 102,15 | |
| KONŽSKÁ DEMOKRATICKÁ REPUBLIKA | 20,81 | 20,81 | 100 % | 19,29 | 93 % | 28,16 | 135 % | 27,61 | 133 % | — | 48,97 | 48,47 | 46,90 | |
| * Afrika spolu | 3 436,20 | 3 435,94 | 100 % | 3 224,41 | 94 % | 3 107,67 | 90 % | 2 966,11 | 86 % | 598,48 | 7 142,10 | 7 000,32 | 6 663,81 | |

(v mil. EUR)

| | Lomé | | | | | | | | | Cotonou | Spolu | | | |
|---------------------------|---------------|------------------------------|--------------|---------------|-------------|---------------|--------------|---------------|-------------|--------------|---------------|---------------|-----------------------|--------|
| | NIP | Národné indikatívne programy | | | | INÁ Pomoc | | | | | Rozhodnutia | Rozhodnutia | Pridelené prostriedky | Platby |
| | | Rozhodnutia | Ako % z NIP | Platby | Ako % z NIP | Rozhodnutia | Ako % z NIP | Platby | Ako % z NIP | | | | | |
| ANTIGUA A BARBUDA | 0,65 | 0,65 | 100 % | 0,50 | 76 % | — | 0 % | — | 0 % | — | 0,65 | 0,62 | 0,50 | |
| BARBADOS | 4,46 | 4,46 | 100 % | 3,51 | 79 % | 2,71 | 61 % | 2,71 | 61 % | — | 7,17 | 6,85 | 6,22 | |
| BELIZE | 10,36 | 10,36 | 100 % | 10,36 | 100 % | 8,70 | 84 % | 7,54 | 73 % | 0,13 | 19,19 | 19,19 | 18,03 | |
| BAHAMY | 2,20 | 2,20 | 100 % | 2,20 | 100 % | — | 0 % | — | 0 % | — | 2,20 | 2,20 | 2,20 | |
| DOMINIKÁNSKA REPUBLIKA | 96,18 | 96,18 | 100 % | 94,17 | 98 % | 40,35 | 42 % | 32,38 | 34 % | — | 136,53 | 136,45 | 126,55 | |
| DOMINIKA | 6,21 | 6,47 | 104 % | 6,24 | 101 % | 31,96 | 515 % | 31,87 | 514 % | — | 38,42 | 38,16 | 38,11 | |
| GRENADA | 0,57 | 0,57 | 100 % | 0,49 | 86 % | 2,89 | 505 % | 2,52 | 441 % | — | 3,46 | 3,41 | 3,02 | |
| GUYANA | 31,26 | 31,26 | 100 % | 24,20 | 77 % | 24,80 | 79 % | 22,33 | 71 % | — | 56,06 | 54,54 | 46,53 | |
| HAITI | 64,25 | 64,25 | 100 % | 62,51 | 97 % | 14,80 | 23 % | 14,80 | 23 % | — | 79,05 | 78,64 | 77,31 | |
| JAMAJKA | 53,27 | 53,27 | 100 % | 46,71 | 88 % | 90,89 | 171 % | 85,78 | 161 % | 27,74 | 171,90 | 167,59 | 159,34 | |
| SVÄTÝ KRIŠTOF A NEVIS | 2,72 | 2,72 | 100 % | 2,72 | 100 % | 4,00 | 147 % | 4,00 | 147 % | — | 6,72 | 6,72 | 6,72 | |
| SVÄTÁ LUCIA | 1,31 | 1,31 | 100 % | 1,26 | 96 % | 53,43 | 4 070 % | 34,80 | 2 650 % | — | 54,75 | 52,88 | 36,06 | |
| SURINAM | 20,50 | 20,50 | 100 % | 12,16 | 59 % | 0,20 | 1 % | 0,20 | 1 % | — | 20,69 | 20,09 | 12,36 | |
| SVÄTÝ VINCENT A GRENADÍNY | 1,68 | 1,68 | 100 % | 1,62 | 96 % | 32,98 | 1965 % | 28,58 | 1 703 % | — | 34,66 | 34,11 | 30,20 | |
| TRINIDAD A TOBAGO | 9,44 | 9,44 | 100 % | 7,24 | 77 % | 7,78 | 82 % | 4,78 | 51 % | — | 17,22 | 15,71 | 12,02 | |
| * Karibik spolu | 305,05 | 305,31 | 100 % | 275,89 | 90 % | 315,49 | 103 % | 272,29 | 89 % | 27,87 | 648,68 | 637,17 | 575,16 | |
| FIDŽI | 16,91 | 16,91 | 100 % | 16,91 | 100 % | 2,41 | 14 % | 2,41 | 14 % | — | 19,32 | 19,32 | 19,32 | |
| KIRIBATI | 9,32 | 9,32 | 100 % | 9,13 | 98 % | 0,78 | 8 % | 0,78 | 8 % | — | 10,10 | 10,06 | 9,91 | |
| PAPUA-NOVÁ GUINEA | 43,85 | 43,85 | 100 % | 38,83 | 89 % | 11,16 | 25 % | 10,43 | 24 % | 50,00 | 105,02 | 98,04 | 78,66 | |
| ŠALAMÚNOVE OSTROVY | 13,86 | 13,86 | 100 % | 13,52 | 98 % | 76,82 | 554 % | 76,82 | 554 % | — | 90,69 | 90,34 | 90,34 | |
| TONGA | 5,03 | 5,03 | 100 % | 5,03 | 100 % | 0,47 | 9 % | 0,38 | 8 % | — | 5,50 | 5,49 | 5,41 | |
| TUVALU | 1,90 | 1,90 | 100 % | 1,90 | 100 % | 0,50 | 26 % | 0,35 | 19 % | — | 2,40 | 2,40 | 2,25 | |
| VANUATU | 10,23 | 10,23 | 100 % | 10,23 | 100 % | 5,54 | 54 % | 5,54 | 54 % | 5,27 | 21,04 | 21,01 | 20,98 | |
| SAMOA | 14,07 | 14,07 | 100 % | 14,07 | 100 % | 5,03 | 36 % | 5,03 | 36 % | 3,43 | 22,53 | 22,53 | 22,53 | |
| * Tichomie spolu | 115,17 | 115,17 | 100 % | 109,62 | 95 % | 102,73 | 89 % | 101,75 | 88 % | 58,70 | 276,60 | 269,20 | 249,41 | |

| | Lomé | | | | | | | | | Cotonou | Spolu | | | |
|------------------------------------------|-----------------|------------------------------|--------------|-----------------|--------------|-----------------|-------------|-----------------|-------------|---------------|------------------|------------------|-----------------------|--------|
| | NIP | Národné indikatívne programy | | | | INÁ Pomoc | | | | | Rozhodnutia | Rozhodnutia | Pridelené prostriedky | Platby |
| | | Rozhodnutia | Ako % z NIP | Platby | Ako % z NIP | Rozhodnutia | Ako % z NIP | Platby | Ako % z NIP | | | | | |
| REGIÓN ZÁPADNÁ AFRIKA | 205,08 | 205,08 | 100 % | 187,14 | 91 % | 59,57 | 29 % | 59,57 | 29 % | — | 264,66 | 261,17 | 246,72 | |
| REGIÓN STREDNÁ AFRIKA | 77,44 | 77,44 | 100 % | 75,62 | 98 % | 5,30 | 7 % | 5,00 | 6 % | — | 82,74 | 82,48 | 80,62 | |
| REGIÓN VÝCHODNÁ AFRIKA | 164,80 | 164,80 | 100 % | 137,68 | 84 % | — | 0 % | — | 0 % | — | 164,80 | 155,49 | 137,68 | |
| REGIÓN JUŽNÁ AFRIKA | 66,98 | 66,98 | 100 % | 57,86 | 86 % | 16,40 | 24 % | 16,40 | 24 % | — | 83,38 | 80,34 | 74,26 | |
| REGIÓN INDICKÝ OCEÁN | 13,42 | 13,42 | 100 % | 10,03 | 75 % | 10,94 | 82 % | 7,07 | 53 % | — | 24,36 | 21,98 | 17,10 | |
| REGIÓN KARIBIK | 44,87 | 44,87 | 100 % | 40,50 | 90 % | 24,68 | 55 % | 16,29 | 36 % | — | 69,55 | 68,06 | 56,78 | |
| REGIÓN TICHOMORIE | 33,97 | 33,97 | 100 % | 32,55 | 96 % | — | 0 % | — | 0 % | — | 33,97 | 33,76 | 32,55 | |
| MULTIREGIONÁLNE (PALOP) | 10,83 | 10,83 | 100 % | 10,24 | 95 % | — | 0 % | — | 0 % | — | 10,83 | 10,38 | 10,24 | |
| ROZPOČET V RÁMCI AKT | 741,11 | 741,11 | 100 % | 563,73 | 76 % | — | 0 % | — | 0 % | — | 741,11 | 679,49 | 563,73 | |
| * Regionálna spolupráca AKT spolu | 1 358,50 | 1 358,50 | 100 % | 1 115,37 | 82 % | 116,90 | 9 % | 104,33 | 8 % | — | 1 475,40 | 1 393,16 | 1 219,69 | |
| VŠETKY KRAJINY AKT | — | — | 0 % | — | 0 % | 1 154,81 | 0 % | 1 140,56 | 0 % | — | 1 154,81 | 1 154,81 | 1 140,56 | |
| ADMINISTRATÍVNE A FINANČNÉ NÁKLADY | — | — | 0 % | — | 0 % | — | 0 % | — | 0 % | — | 37,38 | 36,53 | 34,22 | |
| * AKT Spolu | 5 214,93 | 5 214,93 | 100 % | 4 725,28 | 91 % | 4 797,60 | 92 % | 4 585,04 | 88 % | 685,06 | 10 734,96 | 10 491,19 | 9 882,85 | |
| MAYOTTE | 0,85 | 0,85 | 100 % | 0,85 | 100 % | 1,18 | 140 % | 1,18 | 140 % | — | 2,03 | 2,03 | 2,03 | |
| NOVÁ KALEDÓNIA | 7,49 | 7,49 | 100 % | 7,45 | 99 % | 2,83 | 38 % | 2,64 | 35 % | — | 10,31 | 10,31 | 10,09 | |
| FRANCÚZSKA POLYNÉZIA | 10,10 | 10,10 | 100 % | 10,10 | 100 % | 3,29 | 33 % | 3,29 | 33 % | — | 13,39 | 13,39 | 13,39 | |
| SAINT PIERRE A MIQUELON | 3,47 | 3,47 | 100 % | 3,47 | 100 % | — | 0 % | — | 0 % | — | 3,47 | 3,47 | 3,47 | |
| WALLIS A FUTUNA | 1,47 | 1,47 | 100 % | 1,47 | 100 % | — | 0 % | — | 0 % | — | 1,47 | 1,47 | 1,47 | |
| * Francúzske ZKÚ spolu | 23,37 | 23,37 | 100 % | 23,33 | 100 % | 7,30 | 31 % | 7,12 | 30 % | — | 30,67 | 30,67 | 30,45 | |
| ARUBA | 0,40 | 0,40 | 100 % | 0,40 | 100 % | 0,50 | 125 % | — | 0 % | — | 0,90 | 0,90 | 0,40 | |
| HOLANDSKÉ ANTILY | 5,21 | 5,21 | 100 % | 3,78 | 73 % | — | 0 % | — | 0 % | — | 5,21 | 4,63 | 3,78 | |
| * Holandské ZKÚ spolu | 5,61 | 5,61 | 100 % | 4,18 | 75 % | 0,50 | 9 % | — | 0 % | — | 6,11 | 5,53 | 4,18 | |

(v mil. EUR)

| | Lomé | | | | | | | | | Cotonou | Spolu | | | |
|---------------------------------------|-----------------|------------------------------|--------------|-----------------|-------------|-----------------|--------------|-----------------|--------------|---------------|------------------|------------------|-----------------------|--------|
| | NIP | Národné indikatívne programy | | | | INÁ Pomoc | | | | | Rozhodnutia | Rozhodnutia | Pridelené prostriedky | Platby |
| | | Rozhodnutia | Ako % z NIP | Platby | Ako % z NIP | Rozhodnutia | Ako % z NIP | Platby | Ako % z NIP | | | | | |
| ANGUILLA | 0,80 | 0,80 | 100 % | 0,80 | 100 % | — | 0 % | — | 0 % | — | 0,80 | 0,80 | 0,80 | |
| MONTERRAT | 1,67 | 1,67 | 100 % | 1,60 | 96 % | — | 0 % | — | 0 % | — | 1,67 | 1,65 | 1,60 | |
| SVĀTĀ HELENA | 0,06 | 0,06 | 100 % | 0,06 | 100 % | — | 0 % | — | 0 % | — | 0,06 | 0,06 | 0,06 | |
| TURKS A CAICOS | — | — | 0 % | — | 0 % | 3,00 | 0 % | 3,00 | 0 % | — | 3,00 | 3,00 | 3,00 | |
| BRITSKÉ PANENSKÉ OSTROVY | — | — | 0 % | — | 0 % | 0,51 | 0 % | 0,51 | 0 % | — | 0,51 | 0,51 | 0,51 | |
| * Britské ZKÚ spolu | 2,53 | 2,53 | 100 % | 2,45 | 97 % | 3,51 | 139 % | 3,51 | 139 % | — | 6,04 | 6,02 | 5,97 | |
| REGIONĀLNĀ SPOLUPRÁCA FRANCÚZSKYH ZKÚ | 5,42 | 5,42 | 100 % | 4,66 | 86 % | — | 0 % | — | 0 % | — | 5,42 | 5,37 | 4,66 | |
| REGIONĀLNĀ SPOLUPRÁCA HOLANDSKÝCH ZKÚ | 1,00 | 1,00 | 100 % | 0,46 | 45 % | — | 0 % | — | 0 % | — | 1,00 | 0,46 | 0,46 | |
| REGIONĀLNĀ SPOLUPRÁCA BRITSKÝCH ZKÚ | 1,64 | 1,64 | 100 % | — | 0 % | — | 0 % | — | 0 % | — | 1,64 | — | — | |
| * Regionálna spolupráca ZKÚ | 8,06 | 8,06 | 100 % | 5,11 | 63 % | — | 0 % | — | 0 % | — | 8,06 | 5,83 | 5,11 | |
| * ZKÚ Spolu | 39,57 | 39,57 | 100 % | 35,08 | 89 % | 11,31 | 29 % | 10,63 | 27 % | — | 50,88 | 48,04 | 45,71 | |
| * AKT + ZKÚ Spolu | 5 254,49 | 5 254,49 | 100 % | 4 760,36 | 91 % | 4 808,91 | 92 % | 4 595,67 | 87 % | 685,06 | 10 785,85 | 10 539,24 | 9 928,56 | |

C 274/126

SK

Úradný vestník Európskej únie

13.11.2009

Tabuľka 3.2.2

8. ERF

Kumulatívne 2008

CELKOVÝ STAV PODĽA ŠTÁTU

(v mil. EUR)

| | Lomé | | | | | | | | | Cotonou | Spolu | | |
|-------------------------|--------|------------------------------|-------------|--------|-------------|-------------|-------------|--------|-------------|-------------|-------------|-----------------------|--------|
| | NIP | Národné Indikatívne Programy | | | | INÁ Pomoc | | | | | | | |
| | | Rozhodnutia | Ako % z NIP | Platby | Ako % z NIP | Rozhodnutia | Ako % z NIP | Platby | Ako % z NIP | Rozhodnutia | Rozhodnutia | Pridelené prostriedky | Platby |
| ANGOLA | 83,61 | - 0,38 | 0 % | 5,28 | 6 % | — | 0 % | 0,27 | 0 % | — | - 0,38 | 5,07 | 5,55 |
| BENIN | 113,80 | — | 0 % | 0,74 | 1 % | 0,00 | 0 % | — | 0 % | — | 0,00 | 0,09 | 0,74 |
| BURKINA FASO | 174,27 | - 0,06 | 0 % | 5,60 | 3 % | - 0,08 | 0 % | 0,76 | 0 % | — | - 0,14 | 2,19 | 9,09 |
| BOTSWANA | 34,38 | - 0,56 | - 2 % | 1,26 | 4 % | — | 0 % | 0,44 | 1 % | — | - 0,56 | - 0,69 | 7,51 |
| BURUNDI | 13,06 | — | 0 % | — | 0 % | 0,03 | 0 % | — | 0 % | — | 0,03 | — | — |
| STREDOAFRICKÁ REPUBLIKA | 55,18 | - 1,58 | - 3 % | 1,24 | 2 % | — | 0 % | — | 0 % | — | - 1,58 | 0,06 | 1,24 |
| ČAD | 149,20 | — | 0 % | 6,24 | 4 % | - 0,50 | 0 % | — | 0 % | — | - 0,50 | - 1,09 | 6,24 |
| KAMERUN | 103,54 | — | 0 % | 3,42 | 3 % | - 0,06 | 0 % | 0,02 | 0 % | — | - 0,06 | 2,03 | 3,44 |
| KONGO | 11,30 | - 0,52 | - 5 % | 1,08 | 10 % | — | 0 % | — | 0 % | — | - 0,52 | 1,66 | 1,08 |
| KOMORY | 10,77 | - 0,17 | - 2 % | - 0,00 | 0 % | 0,00 | 0 % | — | 0 % | — | - 0,17 | - 0,06 | - 0,00 |
| KAPVERDY | 30,18 | — | 0 % | 2,80 | 9 % | - 0,64 | - 2 % | — | 0 % | — | - 0,64 | 0,51 | 2,80 |
| DŽIBUTSKO | 17,96 | — | 0 % | - 0,08 | 0 % | — | 0 % | 0,32 | 2 % | — | — | - 0,79 | 0,25 |
| ROVNÍKOVÁ GUINEA | 3,63 | — | 0 % | 0,23 | 6 % | — | 0 % | — | 0 % | — | — | - 0,31 | 0,23 |
| ERITREA | 0,08 | - 2,17 | - 2 624 % | - 2,17 | - 2 624 % | - 0,67 | - 806 % | 0,55 | 668 % | — | - 2,83 | - 2,30 | - 1,62 |
| ETIÓPIA | 146,54 | - 2,88 | - 2 % | 18,56 | 13 % | 0,04 | 0 % | 3,81 | 3 % | — | - 2,84 | - 4,54 | 22,37 |
| GABON | 37,39 | — | 0 % | - 0,04 | 0 % | - 0,00 | 0 % | — | 0 % | — | - 0,00 | 0,77 | 5,71 |
| GHANA | 124,55 | - 0,28 | 0 % | 2,52 | 2 % | - 0,02 | 0 % | — | 0 % | — | - 0,30 | 4,75 | 9,99 |
| GAMBIA | 17,49 | - 1,73 | - 10 % | 0,02 | 0 % | 0,04 | 0 % | — | 0 % | — | - 1,69 | - 0,05 | 0,02 |
| GUINEA-BISSAU | 41,90 | - 0,54 | - 1 % | 6,22 | 15 % | 0,01 | 0 % | 0,37 | 1 % | — | - 0,53 | 3,05 | 11,93 |
| GUINEA | 108,99 | - 1,81 | - 2 % | 4,06 | 4 % | — | 0 % | — | 0 % | — | - 1,81 | - 0,54 | 4,06 |
| POBREŽIE SLONOVINY | 57,78 | - 0,27 | 0 % | 19,55 | 34 % | 0,06 | 0 % | — | 0 % | — | - 0,21 | 4,18 | 19,55 |
| KEŇA | 71,22 | - 1,31 | - 2 % | 3,37 | 5 % | — | 0 % | — | 0 % | — | - 1,31 | - 1,48 | 3,37 |

(v mil. EUR)

| | Lomé | | | | | | | | | Cotonou | Spolu | | | |
|--------------------------------|-----------------|------------------------------|--------------|---------------|-------------|-------------|-------------|--------------|-------------|----------|----------------|--------------|-----------------------|--------|
| | NIP | Národné Indikatívne Programy | | | | INÁ Pomoc | | | | | Rozhodnutia | Rozhodnutia | Pridelené prostriedky | Platby |
| | | Rozhodnutia | Ako % z NIP | Platby | Ako % z NIP | Rozhodnutia | Ako % z NIP | Platby | Ako % z NIP | | | | | |
| LIBÉRIA | — | — | 0 % | — | 0 % | — | 0 % | - 0,12 | 0 % | — | — | — | - 0,12 | |
| LESOTHO | 51,00 | — | 0 % | 0,75 | 1 % | - 0,01 | 0 % | — | 0 % | — | - 0,01 | 0,05 | 0,75 | |
| MADAGASKAR | 162,29 | — | 0 % | 3,31 | 2 % | 0,03 | 0 % | — | 0 % | — | 0,03 | - 0,11 | 3,31 | |
| MALAWI | 189,21 | — | 0 % | 7,96 | 4 % | 0,04 | 0 % | — | 0 % | — | 0,04 | 0,92 | 10,77 | |
| MAURÍCIUS | 30,07 | — | 0 % | — | 0 % | — | 0 % | 0,06 | 0 % | — | — | — | 0,06 | |
| MAURITÁNIA | 59,18 | - 0,77 | - 1 % | 0,90 | 2 % | 0,02 | 0 % | — | 0 % | — | - 0,76 | 0,80 | 1,28 | |
| MALI | 201,55 | - 1,52 | - 1 % | 5,98 | 3 % | — | 0 % | — | 0 % | — | - 1,52 | 1,06 | 5,98 | |
| MOZAMBIK | 176,68 | - 0,00 | 0 % | 5,03 | 3 % | — | 0 % | — | 0 % | — | - 0,00 | 1,65 | 5,03 | |
| NAMÍBIA | 50,18 | - 0,44 | - 1 % | 0,00 | 0 % | — | 0 % | — | 0 % | — | - 0,44 | - 0,03 | 0,00 | |
| NIGER | 115,61 | — | 0 % | 3,71 | 3 % | — | 0 % | — | 0 % | — | — | 4,97 | 6,36 | |
| RWANDA | 94,77 | - 0,23 | 0 % | 1,14 | 1 % | 0,24 | 0 % | — | 0 % | — | 0,01 | 0,51 | 1,14 | |
| SENEGAL | 101,38 | - 1,62 | - 2 % | 2,27 | 2 % | 0,20 | 0 % | 11,30 | 11 % | — | - 1,42 | - 0,39 | 13,56 | |
| SEYCHELY | 5,46 | - 0,02 | 0 % | — | 0 % | — | 0 % | — | 0 % | — | - 0,02 | — | — | |
| SIERRA LEONE | 64,60 | — | 0 % | 0,38 | 1 % | 0,00 | 0 % | 0,08 | 0 % | — | 0,00 | 5,31 | 0,45 | |
| SOMÁLSKO | 50,00 | — | 0 % | 3,03 | 6 % | — | 0 % | — | 0 % | — | — | 0,92 | 3,03 | |
| SVÄTÝ TOMÁŠ A PRINCOV OSTROV | 8,52 | - 0,57 | - 7 % | 0,05 | 1 % | — | 0 % | — | 0 % | — | - 0,57 | - 0,56 | 0,05 | |
| SUDÁN | — | — | 0 % | — | 0 % | 1,94 | 0 % | 2,05 | 0 % | — | 1,94 | — | 2,05 | |
| SVAZIJSKO | 23,48 | — | 0 % | 0,76 | 3 % | — | 0 % | 0,87 | 4 % | — | — | - 0,02 | 1,98 | |
| TANZÁNIA | 203,50 | - 0,16 | 0 % | 1,12 | 1 % | 0,12 | 0 % | 9,28 | 5 % | — | - 0,04 | 1,27 | 10,41 | |
| TOGO | — | — | 0 % | — | 0 % | 0,29 | 0 % | 8,47 | 0 % | — | 0,29 | 8,47 | 8,47 | |
| UGANDA | 197,16 | - 0,32 | 0 % | 31,77 | 16 % | - 0,01 | 0 % | - 0,05 | 0 % | — | - 0,32 | 2,54 | 31,72 | |
| NIGÉRIA | — | — | 0 % | — | 0 % | — | 0 % | — | 0 % | — | — | — | — | |
| ZAMBIA | 137,28 | - 0,68 | 0 % | 4,12 | 3 % | — | 0 % | 4,29 | 3 % | — | - 0,68 | 4,33 | 8,40 | |
| ZIMBABWE | 86,63 | - 0,66 | - 1 % | - 0,31 | 0 % | 0,12 | 0 % | — | 0 % | — | - 0,54 | - 0,40 | - 0,31 | |
| KONŽSKÁ DEMOKRATICKÁ REPUBLIKA | 20,81 | - 0,15 | - 1 % | - 0,06 | 0 % | - 1,04 | - 5 % | — | 0 % | — | - 1,19 | - 0,03 | - 0,06 | |
| * Afrika spolu | 3 436,20 | - 21,40 | - 1 % | 151,84 | 4 % | 0,17 | 0 % | 42,76 | 1 % | — | - 21,23 | 43,78 | 227,90 | |

C 274/128

SK

Úradný vestník Európskej únie

13.11.2009

| | Lomé | | | | | | | | | Cotonou | Spolu | | | |
|---------------------------|---------------|------------------------------|--------------|--------------|-------------|----------------|--------------|-------------|-------------|---------------|----------------|----------------|-----------------------|--------|
| | NIP | Národné Indikatívne Programy | | | | INÁ Pomoc | | | | | Rozhodnutia | Rozhodnutia | Pridelené prostriedky | Platby |
| | | Rozhodnutia | Ako % z NIP | Platby | Ako % z NIP | Rozhodnutia | Ako % z NIP | Platby | Ako % z NIP | | | | | |
| ANTIGUA A BARBUDA | 0,65 | — | 0 % | — | 0 % | — | 0 % | — | 0 % | — | — | — | — | |
| BARBADOS | 4,46 | — | 0 % | 0,32 | 7 % | - 1,54 | - 35 % | — | 0 % | — | - 1,54 | - 1,55 | 0,32 | |
| BELIZE | 10,36 | - 0,15 | - 1 % | — | 0 % | — | 0 % | 1,00 | 10 % | — | - 0,15 | — | 1,00 | |
| BAHAMY | 2,20 | — | 0 % | — | 0 % | — | 0 % | — | 0 % | — | — | — | — | |
| DOMINIKÁNSKA REPUBLIKA | 96,18 | - 2,73 | - 3 % | 7,25 | 8 % | — | 0 % | — | 0 % | — | - 2,73 | - 1,90 | 7,25 | |
| DOMINIKA | 6,21 | — | 0 % | — | 0 % | 0,00 | 0 % | — | 0 % | — | 0,00 | 0,00 | — | |
| GRENADA | 0,57 | — | 0 % | — | 0 % | 0,01 | 2 % | — | 0 % | — | 0,01 | — | — | |
| GUYANA | 31,26 | — | 0 % | 4,35 | 14 % | - 0,29 | - 1 % | 3,41 | 11 % | — | - 0,29 | 1,97 | 7,76 | |
| HAITI | 64,25 | — | 0 % | 2,00 | 3 % | - 10,00 | - 16 % | — | 0 % | — | - 10,00 | - 9,90 | 2,00 | |
| JAMAJKA | 53,27 | - 0,75 | - 1 % | 4,03 | 8 % | 0,03 | 0 % | 1,99 | 4 % | — | - 0,72 | - 0,19 | 5,99 | |
| SVÄTÝ KRIŠTOF A NEVIS | 2,72 | — | 0 % | — | 0 % | — | 0 % | — | 0 % | — | — | — | — | |
| SVÄTÁ LUCIA | 1,31 | - 0,04 | - 3 % | — | 0 % | 0,58 | 45 % | 0,43 | 33 % | — | 0,54 | - 0,04 | 0,43 | |
| SURINAM | 20,50 | — | 0 % | 3,05 | 15 % | — | 0 % | — | 0 % | — | — | 0,21 | 3,05 | |
| SVÄTÝ VINCENT A GRENADÍNY | 1,68 | - 0,61 | - 36 % | — | 0 % | 0,17 | 10 % | — | 0 % | — | - 0,44 | - 0,26 | — | |
| TRINIDAD A TOBAGO | 9,44 | — | 0 % | 0,99 | 11 % | — | 0 % | — | 0 % | — | — | 0,85 | 0,99 | |
| * Karibik spolu | 305,05 | - 4,28 | - 1 % | 22,00 | 7 % | - 11,03 | - 4 % | 6,83 | 2 % | — | - 15,31 | - 10,81 | 28,80 | |
| FIDŽI | 16,91 | - 0,03 | 0 % | — | 0 % | — | 0 % | — | 0 % | — | - 0,03 | - 0,02 | — | |
| KIRIBATI | 9,32 | - 0,03 | 0 % | 0,01 | 0 % | — | 0 % | — | 0 % | — | - 0,03 | 0,02 | 0,01 | |
| PAPUA-NOVÁ GUINEA | 43,85 | — | 0 % | 0,14 | 0 % | 0,03 | 0 % | — | 0 % | — | 0,03 | - 1,10 | 8,87 | |
| ŠALAMÚNOVE OSTROVY | 13,86 | - 0,36 | - 3 % | 0,00 | 0 % | 0,00 | 0 % | — | 0 % | — | - 0,36 | - 0,37 | 0,00 | |
| TONGA | 5,03 | — | 0 % | — | 0 % | 0,00 | 0 % | — | 0 % | — | 0,00 | — | — | |
| TUVALU | 1,90 | — | 0 % | — | 0 % | — | 0 % | — | 0 % | — | — | — | — | |
| VANUATU | 10,23 | — | 0 % | — | 0 % | — | 0 % | — | 0 % | — | — | - 0,03 | 0,02 | |
| SAMOA | 14,07 | — | 0 % | — | 0 % | — | 0 % | — | 0 % | - 0,09 | - 0,09 | - 0,09 | - 0,01 | |
| * Tichomorie spolu | 115,17 | - 0,43 | 0 % | 0,15 | 0 % | 0,03 | 0 % | — | 0 % | - 0,09 | - 0,49 | - 1,60 | 8,89 | |

| | Lomé | | | | | | | | | Cotonou | Spolu | | | |
|------------------------------------------|-----------------|------------------------------|--------------|---------------|-------------|----------------|-------------|--------------|-------------|---------------|----------------|--------------|-----------------------|--------|
| | NIP | Národné Indikatívne Programy | | | | INÁ Pomoc | | | | | Rozhodnutia | Rozhodnutia | Pridelené prostriedky | Platby |
| | | Rozhodnutia | Ako % z NIP | Platby | Ako % z NIP | Rozhodnutia | Ako % z NIP | Platby | Ako % z NIP | | | | | |
| REGIÓN ZÁPADNÁ AFRIKA | 205,08 | - 6,26 | - 3 % | 10,50 | 5 % | — | 0 % | — | 0 % | — | - 6,26 | 0,66 | 10,50 | |
| REGIÓN STREDNÁ AFRIKA | 77,44 | - 0,02 | 0 % | 0,36 | 0 % | — | 0 % | — | 0 % | — | - 0,02 | 0,95 | 0,36 | |
| REGIÓN VÝCHODNÁ AFRIKA | 164,80 | - 0,58 | 0 % | 18,05 | 11 % | — | 0 % | — | 0 % | — | - 0,58 | 15,48 | 18,05 | |
| REGIÓN JUŽNÁ AFRIKA | 66,98 | — | 0 % | 3,55 | 5 % | — | 0 % | — | 0 % | — | — | 0,17 | 3,55 | |
| REGIÓN INDICKÝ OCEÁN | 13,42 | — | 0 % | - 0,69 | - 5 % | — | 0 % | 0,16 | 1 % | — | — | - 1,00 | - 0,53 | |
| REGIÓN KARIBIK | 44,87 | - 0,26 | - 1 % | 1,34 | 3 % | — | 0 % | 1,50 | 3 % | — | - 0,26 | - 0,41 | 2,84 | |
| REGIÓN TICHOMORIE | 33,97 | — | 0 % | 1,65 | 5 % | — | 0 % | — | 0 % | — | — | — | 1,65 | |
| MULTIREGIONÁLNE (PALOP) | 10,83 | — | 0 % | 0,51 | 5 % | — | 0 % | — | 0 % | — | — | - 0,44 | 0,51 | |
| ROZPOČET V RÁMCI AKT | 741,11 | - 8,68 | - 1 % | 17,93 | 2 % | — | 0 % | — | 0 % | — | - 8,68 | 7,17 | 17,93 | |
| * Regionálna spolupráca AKT spolu | 1 358,50 | - 15,81 | - 1 % | 53,21 | 4 % | — | 0 % | 1,66 | 0 % | — | - 15,81 | 22,57 | 54,88 | |
| VŠETKY KRAJINY AKT | — | — | 0 % | — | 0 % | - 0,50 | 0 % | - 0,03 | 0 % | — | - 0,50 | - 0,50 | - 0,03 | |
| ADMINISTRATÍVNE A FINANČNÉ NÁKLADY | — | — | 0 % | — | 0 % | — | 0 % | — | 0 % | — | — | 0,99 | 1,02 | |
| * AKT Spolu | 5 214,93 | - 41,92 | - 1 % | 227,20 | 4 % | - 11,33 | 0 % | 51,22 | 1 % | - 0,09 | - 53,34 | 54,43 | 321,46 | |
| MAYOTTE | 0,85 | - 0,04 | - 5 % | - 0,02 | - 2 % | — | 0 % | — | 0 % | — | - 0,04 | - 0,02 | - 0,02 | |
| NOVÁ KALEDÓNIA | 7,49 | — | 0 % | — | 0 % | — | 0 % | 0,40 | 5 % | — | — | 0,06 | 0,40 | |
| FRANCÚZSKA POLYNÉZIA | 10,10 | — | 0 % | — | 0 % | — | 0 % | — | 0 % | — | — | — | — | |
| SAINT PIERRE A MIQUELON | — | — | 0 % | — | 0 % | — | 0 % | — | 0 % | — | — | — | — | |
| WALLIS A FUTUNA | 1,47 | — | 0 % | 0,04 | 2 % | — | 0 % | — | 0 % | — | — | 0,03 | 0,04 | |
| * Francúzske ZKÚ spolu | 23,37 | - 0,04 | 0 % | 0,02 | 0 % | — | 0 % | 0,40 | 2 % | — | - 0,04 | 0,07 | 0,42 | |
| ARUBA | 0,40 | — | 0 % | — | 0 % | — | 0 % | — | 0 % | — | — | — | — | |
| HOLANDSKÉ ANTILY | 5,21 | — | 0 % | 0,59 | 11 % | — | 0 % | — | 0 % | — | — | 0,12 | 0,59 | |
| * Holandské ZKÚ spolu | 5,61 | — | 0 % | 0,59 | 11 % | — | 0 % | — | 0 % | — | — | 0,12 | 0,59 | |

(v mil. EUR)

| | Lomé | | | | | | | | | Cotonou | Spolu | | | |
|----------------------------------------|-----------------|------------------------------|-------------|---------------|-------------|---------------|-------------|--------------|-------------|--------------|---------------|--------------|-----------------------|--------|
| | NIP | Národné Indikatívne Programy | | | | INÁ Pomoc | | | | | Rozhodnutia | Rozhodnutia | Pridelené prostriedky | Platby |
| | | Rozhodnutia | Ako % z NIP | Platby | Ako % z NIP | Rozhodnutia | Ako % z NIP | Platby | Ako % z NIP | | | | | |
| ANGUILLA | 0,80 | — | 0 % | — | 0 % | — | 0 % | — | 0 % | — | — | — | — | |
| MONTERRAT | 1,67 | -0,04 | -2 % | 0,01 | 1 % | — | 0 % | — | 0 % | — | -0,04 | — | 0,01 | |
| SVĀTĀ HELENA | 0,06 | — | 0 % | — | 0 % | — | 0 % | — | 0 % | — | — | — | — | |
| TURKS A CAICOS | — | — | 0 % | — | 0 % | — | 0 % | — | 0 % | — | — | — | — | |
| BRITSKÉ PANENSKÉ OSTROVY | — | — | 0 % | — | 0 % | — | 0 % | — | 0 % | — | — | — | — | |
| * Britské ZKÚ spolu | 2,53 | -0,04 | -1 % | 0,01 | 0 % | — | 0 % | — | 0 % | — | -0,04 | — | 0,01 | |
| REGIONĀLNĀ SPOLUPRÁCA FRANCÚZSKÝCH ZKÚ | 5,42 | — | 0 % | 0,63 | 12 % | — | 0 % | — | 0 % | — | — | — | 0,63 | |
| REGIONĀLNĀ SPOLUPRÁCA HOLANDSKÝCH ZKÚ | 1,00 | — | 0 % | — | 0 % | — | 0 % | — | 0 % | — | — | — | — | |
| REGIONĀLNĀ SPOLUPRÁCA BRITSKÝCH ZKÚ | 1,64 | — | 0 % | — | 0 % | — | 0 % | — | 0 % | — | — | — | — | |
| * Regionálna spolupráca ZKÚ | 8,06 | — | 0 % | 0,63 | 8 % | — | 0 % | — | 0 % | — | — | — | 0,63 | |
| * ZKÚ Spolu | 39,57 | -0,08 | 0 % | 1,25 | 3 % | — | 0 % | 0,40 | 1 % | — | -0,08 | 0,19 | 1,66 | |
| * AKT + ZKÚ Spolu | 5 254,49 | -41,99 | -1 % | 228,46 | 4 % | -11,33 | 0 % | 51,62 | 1 % | -0,09 | -53,42 | 54,62 | 323,12 | |

13.11.2009

SK

Úradný vestník Európskej únie

C 274/131

Tabuľka 3.2.3

8. ERF

Rozhodnutia kumulatívne 2008

STAV PODĽA NÁSTROJA A ŠTÁTU

(v mil. EUR)

| | Lomé | | | | | | | | | | | Cotonou | | | Štát spolu | |
|-------------------------|--------|--------------------|---------------|---------------------|------------------|--------|--------|--------|----------------------------------|----------------|-------|---------|---------------------------------|---------------------------------|------------|--------|
| | NIP | Mimo NIP | | | | | | | | | Úroky | Spolu | Balík finančných prostriedkov A | Balík finančných prostriedkov B | | Spolu |
| | Granty | Bonifikácia úrokov | Núdzová pomoc | Pomoc pre utečencov | Rizikový kapitál | Stabex | Sysmin | SAF | Vysoko zadlžené chudobné krajiny | Spolu MIMO NIP | | | | | | |
| ANGOLA | 83,61 | — | 11,25 | 16,30 | — | — | — | — | — | 27,55 | — | 111,15 | — | — | — | 111,15 |
| BENIN | 113,80 | — | — | — | 5,76 | 1,03 | — | 52,76 | — | 59,54 | — | 173,34 | — | — | — | 173,34 |
| BURKINA FASO | 174,27 | — | 0,10 | — | 13,92 | 1,56 | — | 87,60 | — | 103,18 | — | 277,44 | 117,96 | — | 117,96 | 395,41 |
| BOTSWANA | 34,38 | 2,10 | — | — | — | — | 0,11 | — | — | 2,21 | — | 36,59 | 3,88 | 30,00 | 33,88 | 70,47 |
| BURUNDI | 13,06 | — | — | 25,00 | — | 19,62 | — | 9,25 | — | 53,87 | — | 66,93 | — | — | — | 66,93 |
| STREDOAFRICKÁ REPUBLIKA | 55,18 | — | 0,40 | — | — | 6,31 | — | 22,90 | — | 29,61 | — | 84,79 | — | — | — | 84,79 |
| ČAD | 149,20 | — | 0,89 | — | 21,80 | — | — | 50,98 | — | 73,66 | — | 222,86 | — | — | — | 222,86 |
| KAMERUN | 103,54 | — | — | — | 72,68 | 17,41 | — | 43,99 | — | 134,09 | — | 237,62 | — | — | — | 237,62 |
| KONGO | 11,30 | — | — | 3,63 | — | — | — | — | — | 3,63 | — | 14,93 | — | — | — | 14,93 |
| KOMORY | 10,77 | — | 0,71 | — | — | 4,95 | — | — | — | 5,66 | — | 16,17 | — | — | — | 16,17 |
| KAPVERDY | 30,18 | 2,58 | — | — | 4,77 | 0,66 | — | 17,98 | — | 25,99 | — | 56,18 | — | — | — | 56,18 |
| DŽIBUTSKO | 17,96 | — | — | 2,00 | — | — | — | 9,00 | — | 11,00 | — | 28,96 | — | — | — | 28,96 |
| ROVNÍKOVÁ GUINEA | 3,63 | — | — | — | — | 0,79 | — | — | — | 0,79 | — | 4,42 | — | — | — | 4,42 |
| ERITREA | 0,08 | — | 9,55 | 8,37 | — | — | — | — | — | 17,93 | — | 18,01 | — | — | — | 18,01 |
| ETIÓPIA | 146,54 | — | 1,79 | 6,67 | 66,00 | 5,37 | — | 112,60 | — | 192,43 | — | 338,97 | 0,04 | — | 0,04 | 339,01 |
| GABON | 37,39 | — | — | — | 32,85 | — | 0,45 | 6,60 | — | 39,91 | — | 77,30 | — | 35,00 | 35,00 | 112,30 |
| GHANA | 124,55 | — | — | — | 17,05 | — | — | 78,57 | — | 95,62 | — | 220,17 | — | 40,00 | 40,00 | 260,17 |
| GAMBIA | 17,49 | — | — | — | — | 4,48 | — | 9,07 | — | 13,56 | — | 31,04 | — | — | — | 31,04 |
| GUINEA-BISSAU | 41,90 | — | 2,68 | — | — | 0,37 | — | 1,41 | — | 4,45 | — | 46,35 | 35,00 | — | 35,00 | 81,35 |
| GUINEA | 108,99 | — | — | — | — | — | — | 21,36 | — | 21,36 | — | 130,35 | — | — | — | 130,35 |
| POBREŽIE SLONOVINY | 57,78 | 0,33 | — | — | — | 82,50 | — | 21,70 | — | 104,53 | — | 162,31 | — | — | — | 162,31 |
| KEŇA | 71,22 | 8,09 | 4,23 | — | 35,86 | 51,05 | — | 17,00 | — | 116,23 | — | 187,46 | — | — | — | 187,46 |

(v mil. EUR)

| | Lomé | | | | | | | | | | | Cotonou | | | Štát spolu | |
|------------------------------|--------|--------------------|---------------|---------------------|------------------|--------|--------|--------|----------------------------------|----------------|-------|---------|---------------------------------|---------------------------------|------------|--------|
| | NIP | Mimo NIP | | | | | | | | | Úroky | Spolu | Balík finančných prostriedkov A | Balík finančných prostriedkov B | | Spolu |
| | Granty | Bonifikácia úrokov | Núdzová pomoc | Pomoc pre utečencov | Rizikový kapitál | Stabex | Sysmin | SAF | Vysoko zadlžené chudobné krajiny | Spolu MIMO NIP | | | | | | |
| LIBÉRIA | — | — | — | 22,04 | — | — | — | — | — | 22,04 | — | 22,04 | — | — | — | 22,04 |
| LESOTHO | 51,00 | 1,10 | — | — | — | — | — | 14,77 | — | 15,87 | — | 66,87 | — | — | — | 66,87 |
| MADAGASKAR | 162,29 | — | 1,71 | — | 45,81 | 20,80 | — | 44,73 | — | 113,05 | — | 275,34 | 55,00 | — | 55,00 | 330,34 |
| MALAWI | 189,21 | — | 1,39 | — | 10,71 | 11,54 | — | 49,80 | — | 73,45 | — | 262,66 | 35,00 | — | 35,00 | 297,66 |
| MAURÍCIUS | 30,07 | 12,23 | — | — | 1,99 | — | — | — | — | 14,22 | — | 44,29 | — | — | — | 44,29 |
| MAURITÁNIA | 59,18 | 3,92 | — | 0,22 | 25,02 | 19,00 | 0,15 | 26,92 | — | 75,23 | — | 134,41 | — | 45,00 | 45,00 | 179,41 |
| MALI | 201,55 | — | 4,66 | — | 5,70 | — | — | 79,41 | — | 89,77 | — | 291,32 | — | — | — | 291,32 |
| MOZAMBIK | 176,68 | 5,24 | — | — | 85,31 | — | — | 131,21 | — | 221,76 | — | 398,44 | 142,03 | — | 142,03 | 540,47 |
| NAMÍBIA | 50,18 | 17,36 | — | 1,11 | 4,23 | — | 0,20 | — | — | 22,89 | — | 73,07 | — | — | — | 73,07 |
| NIGER | 115,61 | — | 0,28 | — | — | — | 0,14 | 39,44 | — | 39,86 | — | 155,47 | 0,99 | 54,58 | 55,57 | 211,04 |
| RWANDA | 94,77 | — | — | — | — | 25,98 | — | 55,40 | — | 81,37 | — | 176,14 | — | — | — | 176,14 |
| SENEGAL | 101,38 | 4,12 | — | — | 45,94 | 39,58 | 0,46 | 52,68 | — | 142,78 | — | 244,16 | — | — | — | 244,16 |
| SEYCHELY | 5,46 | — | — | — | 1,77 | — | — | — | — | 1,77 | — | 7,23 | — | — | — | 7,23 |
| SIERRA LEONE | 64,60 | — | — | — | — | 5,39 | — | 30,40 | — | 35,79 | — | 100,39 | — | — | — | 100,39 |
| SOMÁLSKO | 50,00 | — | — | — | — | — | — | — | — | — | — | 50,00 | — | — | — | 50,00 |
| SVÄTÝ TOMÁŠ A PRINCOV OSTROV | 8,52 | — | — | — | — | — | — | 3,71 | — | 3,71 | — | 12,23 | — | — | — | 12,23 |
| SUDÁN | — | — | 19,22 | — | — | 104,72 | — | — | — | 123,94 | — | 123,94 | — | — | — | 123,94 |
| SVAZIJSKO | 23,48 | 8,43 | — | — | 28,56 | — | — | — | — | 36,99 | — | 60,47 | 4,00 | — | 4,00 | 64,47 |
| TANZÁNIA | 203,50 | — | — | 3,50 | 102,14 | 34,81 | — | 136,89 | — | 277,34 | — | 480,85 | — | — | — | 480,85 |
| TOGO | — | — | — | — | — | 10,00 | — | — | — | 10,00 | — | 10,00 | — | — | — | 10,00 |
| UGANDA | 197,16 | — | 1,60 | — | 92,03 | 35,57 | — | 94,36 | — | 223,56 | — | 420,72 | — | — | — | 420,72 |
| NIGÉRIA | — | — | — | — | 5,00 | — | — | — | — | 5,00 | — | 5,00 | — | — | — | 5,00 |
| ZAMBIA | 137,28 | — | 3,64 | — | 102,56 | — | 96,76 | 90,70 | — | 293,66 | — | 430,94 | — | — | — | 430,94 |

13.11.2009

SK

Úradný vestník Európskej únie

C 274/133

| | Lomé | | | | | | | | | | | Cotonou | | | Štát spolu | |
|--------------------------------|-----------------|--------------------|---------------|---------------------|------------------|---------------|--------------|-----------------|-----------------------------------|-----------------|----------|-----------------|---------------------------------|---------------------------------|---------------|-----------------|
| | NIP | Mimo NIP | | | | | | | | | Úroky | Spolu | Balík finančných prostriedkov A | Balík finančných prostriedkov B | | Spolu |
| | Granty | Bonifikácia úrokov | Núdzová pomoc | Pomoc pre utečencov | Rizikový kapitál | Stabex | Sysmin | SAF | Vysoko zadližené chudobné krajiny | Spolu MIMO NIP | | | | | | |
| ZIMBABWE | 86,63 | — | — | — | 3,25 | 15,29 | 0,13 | — | — | 18,66 | — | 105,30 | — | — | — | 105,30 |
| KONŽSKÁ DEMOKRATICKÁ REPUBLIKA | 20,81 | — | 1,91 | 21,56 | — | — | — | 4,69 | — | 28,16 | — | 48,97 | — | — | — | 48,97 |
| * Afrika spolu | 3 436,20 | 65,50 | 66,03 | 110,40 | 830,70 | 518,77 | 98,38 | 1 417,89 | — | 3 107,67 | — | 6 543,61 | 393,91 | 204,58 | 598,48 | 7 142,10 |
| ANTIGUA A BARBUDA | 0,65 | — | — | — | — | — | — | — | — | — | — | 0,65 | — | — | — | 0,65 |
| BARBADOS | 4,46 | 2,71 | — | — | — | — | — | — | — | 2,71 | — | 7,17 | — | — | — | 7,17 |
| BELIZE | 10,36 | — | — | — | 8,70 | — | — | — | — | 8,70 | — | 19,06 | 0,13 | — | 0,13 | 19,19 |
| BAHAMY | 2,20 | — | — | — | — | — | — | — | — | — | — | 2,20 | — | — | — | 2,20 |
| DOMINIKÁNSKA REPUBLIKA | 96,18 | 8,85 | 0,17 | — | 30,98 | — | 0,34 | — | — | 40,35 | — | 136,53 | — | — | — | 136,53 |
| DOMINIKA | 6,21 | — | — | — | 2,78 | 29,18 | — | — | — | 31,96 | — | 38,42 | — | — | — | 38,42 |
| GRENADA | 0,57 | — | — | — | — | 2,89 | — | — | — | 2,89 | — | 3,46 | — | — | — | 3,46 |
| GUYANA | 31,26 | — | — | — | 1,61 | — | 12,50 | 10,69 | — | 24,80 | — | 56,06 | — | — | — | 56,06 |
| HAITI | 64,25 | — | — | — | — | 3,10 | — | 11,70 | — | 14,80 | — | 79,05 | — | — | — | 79,05 |
| JAMAJKA | 53,27 | 6,41 | — | — | 32,00 | 9,48 | — | 43,00 | — | 90,89 | — | 144,16 | 27,74 | — | 27,74 | 171,90 |
| SVÄTÝ KRIŠTOF A NEVIS | 2,72 | — | — | — | 4,00 | — | — | — | — | 4,00 | — | 6,72 | — | — | — | 6,72 |
| SVÄTÁ LUCIA | 1,31 | 0,84 | — | — | 3,00 | 49,60 | — | — | — | 53,43 | — | 54,75 | — | — | — | 54,75 |
| SURINAM | 20,50 | 0,20 | — | — | — | — | — | — | — | 0,20 | — | 20,69 | — | — | — | 20,69 |
| SVÄTÝ VINCENT A GRENADÍNY | 1,68 | 0,28 | — | — | — | 32,69 | — | — | — | 32,98 | — | 34,66 | — | — | — | 34,66 |
| TRINIDAD A TOBAGO | 9,44 | 0,78 | — | — | 7,00 | — | — | — | — | 7,78 | — | 17,22 | — | — | — | 17,22 |
| * Karibik spolu | 305,05 | 20,08 | 0,17 | — | 90,07 | 126,94 | 12,84 | 65,39 | — | 315,49 | — | 620,80 | 27,87 | — | 27,87 | 648,68 |
| FIDŽI | 16,91 | — | 0,41 | — | 2,00 | — | — | — | — | 2,41 | — | 19,32 | — | — | — | 19,32 |
| KIRIBATI | 9,32 | — | — | — | 0,50 | 0,28 | — | — | — | 0,78 | — | 10,10 | — | — | — | 10,10 |
| PAPUA-NOVÁ GUINEA | 43,85 | — | 0,08 | — | — | 0,73 | 0,48 | 9,88 | — | 11,16 | — | 55,02 | — | 50,00 | 50,00 | 105,02 |
| ŠALAMÚNOVE OSTROVY | 13,86 | — | — | — | — | 74,64 | — | 2,18 | — | 76,82 | — | 90,69 | — | — | — | 90,69 |

(v mil. EUR)

| | Lomé | | | | | | | | | | | Cotonou | | | Štát spolu | |
|------------------------------------------|-----------------|--------------------|---------------|---------------------|------------------|---------------|---------------|-----------------|----------------------------------|-----------------|--------------|------------------|---------------------------------|---------------------------------|---------------|------------------|
| | NIP | Mimo NIP | | | | | | | | | Úroky | Spolu | Balík finančných prostriedkov A | Balík finančných prostriedkov B | | Spolu |
| | Granty | Bonifikácia úrokov | Núdzová pomoc | Pomoc pre utečencov | Rizikový kapitál | Stabex | Sysmin | SAF | Vysoko zadlžené chudobné krajiny | Spolu MIMO NIP | | | | | | |
| TONGA | 5,03 | — | — | — | — | 0,47 | — | — | — | 0,47 | — | 5,50 | — | — | — | 5,50 |
| TUVALU | 1,90 | — | — | — | 0,50 | 0,00 | — | — | — | 0,50 | — | 2,40 | — | — | — | 2,40 |
| VANUATU | 10,23 | — | 0,14 | — | 3,00 | 0,81 | — | 1,59 | — | 5,54 | — | 15,77 | 5,27 | — | 5,27 | 21,04 |
| SAMOA | 14,07 | — | — | — | 5,00 | 0,03 | — | — | — | 5,03 | — | 19,10 | 3,43 | — | 3,43 | 22,53 |
| * Tichomie spolu | 115,17 | — | 0,64 | — | 11,00 | 76,98 | 0,48 | 13,64 | — | 102,73 | — | 217,90 | 8,70 | 50,00 | 58,70 | 276,60 |
| REGIÓN ZÁPADNÁ AFRIKA | 205,08 | 1,71 | — | — | 57,86 | — | — | — | — | 59,57 | — | 264,66 | — | — | — | 264,66 |
| REGIÓN STREDNÁ AFRIKA | 77,44 | — | — | — | 5,30 | — | — | — | — | 5,30 | — | 82,74 | — | — | — | 82,74 |
| REGIÓN VÝCHODNÁ AFRIKA | 164,80 | — | — | — | — | — | — | — | — | — | — | 164,80 | — | — | — | 164,80 |
| REGIÓN JUŽNÁ AFRIKA | 66,98 | — | — | — | 16,40 | — | — | — | — | 16,40 | — | 83,38 | — | — | — | 83,38 |
| REGIÓN INDICKÝ OCEÁN | 13,42 | — | — | — | 10,94 | — | — | — | — | 10,94 | — | 24,36 | — | — | — | 24,36 |
| REGIÓN KARIBIK | 44,87 | — | — | — | 24,68 | — | — | — | — | 24,68 | — | 69,55 | — | — | — | 69,55 |
| REGIÓN TICHOMORIE | 33,97 | — | — | — | — | — | — | — | — | — | — | 33,97 | — | — | — | 33,97 |
| MULTIREGIONÁLNE (PALOP) | 10,83 | — | — | — | — | — | — | — | — | — | — | 10,83 | — | — | — | 10,83 |
| ROZPOČET V RÁMCI AKT | 741,11 | — | — | — | — | — | — | — | — | — | — | 741,11 | — | — | — | 741,11 |
| * Regionálna spolupráca AKT spolu | 1 358,50 | 1,71 | — | — | 115,19 | — | — | — | — | 116,90 | — | 1 475,40 | — | — | — | 1 475,40 |
| VŠETKY KRAJINY AKT | — | 4,87 | 69,48 | — | 20,46 | — | — | — | 1 060,00 | 1 154,81 | — | 1 154,81 | — | — | — | 1 154,81 |
| ADMINISTRATÍVNE A FINANČNÉ NÁKLADY | — | — | — | — | — | — | — | — | — | — | 37,38 | 37,38 | — | — | — | 37,38 |
| * AKT Spolu | 5 214,93 | 92,16 | 136,32 | 110,40 | 1 067,42 | 722,68 | 111,70 | 1 496,92 | 1 060,00 | 4 797,60 | 37,38 | 10 049,91 | 430,48 | 254,58 | 685,06 | 10 734,96 |
| MAYOTTE | 0,85 | — | — | — | — | 1,18 | — | — | — | 1,18 | — | 2,03 | — | — | — | 2,03 |
| NOVÁ KALDÓNIA | 7,49 | 0,33 | — | — | — | — | 2,49 | — | — | 2,83 | — | 10,31 | — | — | — | 10,31 |
| FRANCÚZSKA POLYNÉZIA | 10,10 | 0,29 | — | — | 3,00 | — | — | — | — | 3,29 | — | 13,39 | — | — | — | 13,39 |

13.11.2009

SK

Úradný vestník Európskej únie

C 274/135

(v mil. EUR)

| | Lomé | | | | | | | | | | | Cotonou | | | Štát spolu | |
|----------------------------------------|-----------------|--------------------|---------------|---------------------|------------------|---------------|---------------|-----------------|-----------------------------------|-----------------|--------------|------------------|---------------------------------|---------------------------------|---------------|------------------|
| | NIP | Mimo NIP | | | | | | | | | Úroky | Spolu | Balík finančných prostriedkov A | Balík finančných prostriedkov B | | Spolu |
| | Granty | Bonifikácia úrokov | Núdzová pomoc | Pomoc pre utečencov | Rizikový kapitál | Stabex | Sysmin | SAF | Vysoko zadližené chudobné krajiny | Spolu MIMO NIP | | | | | | |
| SAINT PIERRE A MIQUELON | 3,47 | — | — | — | — | — | — | — | — | — | — | 3,47 | — | — | — | 3,47 |
| WALLIS A FUTUNA | 1,47 | — | — | — | — | — | — | — | — | — | — | 1,47 | — | — | — | 1,47 |
| * Francúzske ZKÚ spolu | 23,37 | 0,63 | — | — | 3,00 | 1,18 | 2,49 | — | — | 7,30 | — | 30,67 | — | — | — | 30,67 |
| ARUBA | 0,40 | — | — | — | 0,50 | — | — | — | — | 0,50 | — | 0,90 | — | — | — | 0,90 |
| HOLANDSKÉ ANTILY | 5,21 | — | — | — | — | — | — | — | — | — | — | 5,21 | — | — | — | 5,21 |
| * Holandské ZKÚ spolu | 5,61 | — | — | — | 0,50 | — | — | — | — | 0,50 | — | 6,11 | — | — | — | 6,11 |
| ANGUILLA | 0,80 | — | — | — | — | — | — | — | — | — | — | 0,80 | — | — | — | 0,80 |
| MONTSERRAT | 1,67 | — | — | — | — | — | — | — | — | — | — | 1,67 | — | — | — | 1,67 |
| SVÄTÁ HELENA | 0,06 | — | — | — | — | — | — | — | — | — | — | 0,06 | — | — | — | 0,06 |
| TURKS A CAICOS | — | — | — | — | 3,00 | — | — | — | — | 3,00 | — | 3,00 | — | — | — | 3,00 |
| BRITSKÉ PANENSKÉ OSTROVY | — | 0,51 | — | — | — | — | — | — | — | 0,51 | — | 0,51 | — | — | — | 0,51 |
| * Britské ZKÚ spolu | 2,53 | 0,51 | — | — | 3,00 | — | — | — | — | 3,51 | — | 6,04 | — | — | — | 6,04 |
| REGIONÁLNA SPOLUPRÁCA FRANCÚZSKÝCH ZKÚ | 5,42 | — | — | — | — | — | — | — | — | — | — | 5,42 | — | — | — | 5,42 |
| REGIONÁLNA SPOLUPRÁCA HOLANDSKÝCH ZKÚ | 1,00 | — | — | — | — | — | — | — | — | — | — | 1,00 | — | — | — | 1,00 |
| REGIONÁLNA SPOLUPRÁCA BRITSKÝCH ZKÚ | 1,64 | — | — | — | — | — | — | — | — | — | — | 1,64 | — | — | — | 1,64 |
| * Regionálna spolupráca ZKÚ | 8,06 | — | — | — | — | — | — | — | — | — | — | 8,06 | — | — | — | 8,06 |
| * ZKÚ Spolu | 39,57 | 1,14 | — | — | 6,50 | 1,18 | 2,49 | — | — | 11,31 | — | 50,88 | — | — | — | 50,88 |
| * AKT + ZKÚ Spolu | 5 254,49 | 93,30 | 136,32 | 110,40 | 1 073,92 | 723,87 | 114,20 | 1 496,92 | 1 060,00 | 4 808,91 | 37,38 | 10 100,79 | 430,48 | 254,58 | 685,06 | 10 785,85 |

C 274/136

SK

Úradný vestník Európskej únie

13.11.2009

Tabuľka 3.2.4

8. ERF

Rozhodnutia ročne 2008

STAV PODĽA NÁSTROJA A ŠTÁTU

(v mil. EUR)

| | Lomé | | | | | | | | | | | Cotonou | | | Štát spolu | |
|-------------------------|--------|--------------------|---------------|---------------------|------------------|--------|--------|--------|----------------------------------|----------------|-------|---------|---------------------------------|---------------------------------|------------|--------|
| | NIP | Mimo NIP | | | | | | | | | Úroky | Spolu | Balík finančných prostriedkov A | Balík finančných prostriedkov B | | Spolu |
| | Granty | bonifikácia úrokov | Núdzová pomoc | Pomoc pre utečencov | Rizikový kapitál | Stabex | Sysmin | SAF | Vysoko zadlžené chudobné krajiny | Spolu MIMO NIP | | | | | | |
| ANGOLA | - 0,38 | — | — | — | — | — | — | — | — | — | — | - 0,38 | — | — | — | - 0,38 |
| BENIN | — | — | — | — | — | 0,00 | — | — | — | 0,00 | — | 0,00 | — | — | — | 0,00 |
| BURKINA FASO | - 0,06 | — | — | — | - 0,08 | 0,00 | — | — | — | - 0,08 | — | - 0,14 | — | — | — | - 0,14 |
| BOTSWANA | - 0,56 | — | — | — | — | — | — | — | — | — | — | - 0,56 | — | — | — | - 0,56 |
| BURUNDI | — | — | — | — | — | 0,03 | — | — | — | 0,03 | — | 0,03 | — | — | — | 0,03 |
| STREDOAFRICKÁ REPUBLIKA | - 1,58 | — | — | — | — | — | — | — | — | — | — | - 1,58 | — | — | — | - 1,58 |
| ČAD | — | — | — | — | - 0,50 | — | — | — | — | - 0,50 | — | - 0,50 | — | — | — | - 0,50 |
| KAMERUN | — | — | — | — | — | 0,00 | — | - 0,06 | — | - 0,06 | — | - 0,06 | — | — | — | - 0,06 |
| KONGO | - 0,52 | — | — | — | — | — | — | — | — | — | — | - 0,52 | — | — | — | - 0,52 |
| KOMORY | - 0,17 | — | — | — | — | 0,00 | — | — | — | 0,00 | — | - 0,17 | — | — | — | - 0,17 |
| KAPVERDY | — | — | — | — | — | — | — | - 0,64 | — | - 0,64 | — | - 0,64 | — | — | — | - 0,64 |
| DŽIBUTSKO | — | — | — | — | — | — | — | — | — | — | — | — | — | — | — | — |
| ROVNÍKOVÁ GUINEA | — | — | — | — | — | — | — | — | — | — | — | — | — | — | — | — |
| ERITREA | - 2,17 | — | - 0,06 | - 0,61 | — | — | — | — | — | - 0,67 | — | - 2,83 | — | — | — | - 2,83 |
| ETIÓPIA | - 2,88 | — | — | — | — | 0,04 | — | — | — | 0,04 | — | - 2,84 | — | — | — | - 2,84 |
| GABON | — | — | — | — | — | — | — | - 0,00 | — | - 0,00 | — | - 0,00 | — | — | — | - 0,00 |
| GHANA | - 0,28 | — | — | — | — | — | — | - 0,02 | — | - 0,02 | — | - 0,30 | — | — | — | - 0,30 |
| GAMBIA | - 1,73 | — | — | — | — | 0,04 | — | — | — | 0,04 | — | - 1,69 | — | — | — | - 1,69 |
| GUINEA-BISSAU | - 0,54 | — | — | — | — | 0,01 | — | — | — | 0,01 | — | - 0,53 | — | — | — | - 0,53 |
| GUINEA | - 1,81 | — | — | — | — | — | — | — | — | — | — | - 1,81 | — | — | — | - 1,81 |
| POBREŽIE SLONOVINY | - 0,27 | — | — | — | — | 0,06 | — | — | — | 0,06 | — | - 0,21 | — | — | — | - 0,21 |
| KEŇA | - 1,31 | — | — | — | — | — | — | — | — | — | — | - 1,31 | — | — | — | - 1,31 |

(v mil. EUR)

| | Lomé | | | | | | | | | | | Cotonou | | | Štát spolu | |
|------------------------------|--------|--------------------|---------------|---------------------|------------------|--------|--------|-----|----------------------------------|----------------|-------|---------|---------------------------------|---------------------------------|------------|-------|
| | NIP | Mimo NIP | | | | | | | | | Úroky | Spolu | Balík finančných prostriedkov A | Balík finančných prostriedkov B | | Spolu |
| | Granty | bonifikácia úrokov | Núdzová pomoc | Pomoc pre utečencov | Rizikový kapitál | Stabex | Sysmin | SAF | Vysoko zadlžené chudobné krajiny | Spolu MIMO NIP | | | | | | |
| LIBÉRIA | — | — | — | — | — | — | — | — | — | — | — | — | — | — | — | — |
| LESOTHO | — | — | — | — | — | — | — | — | — | — | — | — | — | — | — | — |
| MADAGASKAR | — | — | — | — | — | 0,03 | — | — | — | — | — | — | — | — | — | — |
| MALAWI | — | — | — | — | — | 0,04 | — | — | — | — | — | — | — | — | — | — |
| MAURÍCIUS | — | — | — | — | — | — | — | — | — | — | — | — | — | — | — | — |
| MAURITÁNIA | - 0,77 | — | — | — | — | 0,02 | — | — | — | — | — | — | — | — | — | — |
| MALI | - 1,52 | — | — | — | — | — | — | — | — | — | — | — | — | — | — | — |
| MOZAMBIK | - 0,00 | — | — | — | — | — | — | — | — | — | — | — | — | — | — | — |
| NAMÍBIA | - 0,44 | — | — | — | — | — | — | — | — | — | — | — | — | — | — | — |
| NIGER | — | — | — | — | — | — | — | — | — | — | — | — | — | — | — | — |
| RWANDA | - 0,23 | — | — | — | — | 0,24 | — | — | — | — | — | — | — | — | — | — |
| SENEGAL | - 1,62 | — | — | — | — | 0,21 | - 0,01 | — | — | — | — | — | — | — | — | — |
| SEYCHELY | - 0,02 | — | — | — | — | — | — | — | — | — | — | — | — | — | — | — |
| SIERRA LEONE | — | — | — | — | — | 0,00 | — | — | — | — | — | — | — | — | — | — |
| SOMÁLSKO | — | — | — | — | — | — | — | — | — | — | — | — | — | — | — | — |
| SVÄTÝ TOMÁŠ A PRINCOV OSTROV | - 0,57 | — | — | — | — | — | — | — | — | — | — | — | — | — | — | — |
| SUDÁN | — | — | — | — | — | 1,94 | — | — | — | — | — | — | — | — | — | — |
| SVAZIJSKO | — | — | — | — | — | — | — | — | — | — | — | — | — | — | — | — |
| TANZÁNIA | - 0,16 | — | — | — | — | 0,12 | — | — | — | — | — | — | — | — | — | — |
| TOGO | — | — | — | — | — | 0,29 | — | — | — | — | — | — | — | — | — | — |
| UGANDA | - 0,32 | — | - 0,01 | — | — | 0,00 | — | — | — | — | — | — | — | — | — | — |
| NIGÉRIA | — | — | — | — | — | — | — | — | — | — | — | — | — | — | — | — |
| ZAMBIA | - 0,68 | — | — | — | — | — | — | — | — | — | — | — | — | — | — | — |

| | Lomé | | | | | | | | | | | Cotonou | | | Štát spolu | |
|--------------------------------|----------------|--------------------|---------------|---------------------|------------------|-------------|---------------|---------------|----------------------------------|----------------|----------|----------------|---------------------------------|---------------------------------|------------|----------------|
| | NIP | Mimo NIP | | | | | | | | | Úroky | Spolu | Balík finančných prostriedkov A | Balík finančných prostriedkov B | | Spolu |
| | Granty | bonifikácia úrokov | Núdzová pomoc | Pomoc pre utečencov | Rizikový kapitál | Stabex | Sysmin | SAF | Vysoko zadlžené chudobné krajiny | Spolu MIMO NIP | | | | | | |
| ZIMBABWE | - 0,66 | — | — | — | — | 0,12 | — | — | — | 0,12 | — | - 0,54 | — | — | — | - 0,54 |
| KONŽSKÁ DEMOKRATICKÁ REPUBLIKA | - 0,15 | — | — | - 0,23 | — | — | — | - 0,81 | — | - 1,04 | — | - 1,19 | — | — | — | - 1,19 |
| * Afrika spolu | - 21,40 | — | - 0,06 | - 0,84 | - 0,58 | 3,20 | - 0,01 | - 1,54 | — | 0,17 | — | - 21,23 | — | — | — | - 21,23 |
| ANTIGUA A BARBUDA | — | — | — | — | — | — | — | — | — | — | — | — | — | — | — | — |
| BARBADOS | — | - 1,54 | — | — | — | — | — | — | — | - 1,54 | — | - 1,54 | — | — | — | - 1,54 |
| BELIZE | - 0,15 | — | — | — | — | — | — | — | — | — | — | - 0,15 | — | — | — | - 0,15 |
| BAHAMY | — | — | — | — | — | — | — | — | — | — | — | — | — | — | — | — |
| DOMINIKÁNSKA REPUBLIKA | - 2,73 | — | — | — | — | — | — | — | — | — | — | - 2,73 | — | — | — | - 2,73 |
| DOMINIKA | — | — | — | — | — | 0,00 | — | — | — | 0,00 | — | 0,00 | — | — | — | 0,00 |
| GRENADA | — | — | — | — | — | 0,01 | — | — | — | 0,01 | — | 0,01 | — | — | — | 0,01 |
| GUYANA | — | — | — | — | - 0,29 | — | — | — | — | - 0,29 | — | - 0,29 | — | — | — | - 0,29 |
| HAITI | — | — | — | — | - 10,00 | — | — | — | — | - 10,00 | — | - 10,00 | — | — | — | - 10,00 |
| JAMAJKA | - 0,75 | — | — | — | — | 0,03 | — | — | — | 0,03 | — | - 0,72 | — | — | — | - 0,72 |
| SVÄTÝ KRIŠTOF A NEVIS | — | — | — | — | — | — | — | — | — | — | — | — | — | — | — | — |
| SVÄTÁ LUCIA | - 0,04 | — | — | — | — | 0,58 | — | — | — | 0,58 | — | 0,54 | — | — | — | 0,54 |
| SURINAM | — | — | — | — | — | — | — | — | — | — | — | — | — | — | — | — |
| SVÄTÝ VINCENT A GRENADÍNY | - 0,61 | — | — | — | — | 0,17 | — | — | — | 0,17 | — | - 0,44 | — | — | — | - 0,44 |
| TRINIDAD A TOBAGO | — | — | — | — | — | — | — | — | — | — | — | — | — | — | — | — |
| * Karibik spolu | - 4,28 | - 1,54 | — | — | - 10,29 | 0,80 | — | — | — | - 11,03 | — | - 15,31 | — | — | — | - 15,31 |
| FIDŽI | - 0,03 | — | — | — | — | — | — | — | — | — | — | - 0,03 | — | — | — | - 0,03 |
| KIRIBATI | - 0,03 | — | — | — | — | — | — | — | — | — | — | - 0,03 | — | — | — | - 0,03 |
| PAPUA-NOVÁ GUINEA | — | — | — | — | — | 0,03 | — | — | — | 0,03 | — | 0,03 | — | — | — | 0,03 |
| ŠALAMÚNOVE OSTROVY | - 0,36 | — | — | — | — | 0,00 | — | — | — | 0,00 | — | - 0,36 | — | — | — | - 0,36 |

(v mil. EUR)

| | Lomé | | | | | | | | | | | Cotonou | | | Štát spolu | |
|------------------------------------------|----------------|--------------------|---------------|---------------------|------------------|-------------|---------------|---------------|----------------------------------|----------------|-------|----------------|---------------------------------|---------------------------------|---------------|----------------|
| | NIP | Mimo NIP | | | | | | | | | Úroky | Spolu | Balík finančných prostriedkov A | Balík finančných prostriedkov B | | Spolu |
| | Granty | bonifikácia úrokov | Núdzová pomoc | Pomoc pre utečencov | Rizikový kapitál | Stabex | Sysmin | SAF | Vysoko zadlžené chudobné krajiny | Spolu MIMO NIP | | | | | | |
| TONGA | — | — | — | — | — | 0,00 | — | — | — | 0,00 | — | 0,00 | — | — | — | 0,00 |
| TUVALU | — | — | — | — | — | — | — | — | — | — | — | — | — | — | — | — |
| VANUATU | — | — | — | — | — | — | — | — | — | — | — | — | — | — | — | — |
| SAMOA | — | — | — | — | — | — | — | — | — | — | — | — | - 0,09 | — | - 0,09 | - 0,09 |
| * Tichomie spolu | - 0,43 | — | — | — | — | 0,03 | — | — | — | 0,03 | — | - 0,39 | - 0,09 | — | - 0,09 | - 0,49 |
| REGIÓN ZÁPADNÁ AFRIKA | - 6,26 | — | — | — | — | — | — | — | — | — | — | - 6,26 | — | — | — | - 6,26 |
| REGIÓN STREDNÁ AFRIKA | - 0,02 | — | — | — | — | — | — | — | — | — | — | - 0,02 | — | — | — | - 0,02 |
| REGIÓN VÝCHODNÁ AFRIKA | - 0,58 | — | — | — | — | — | — | — | — | — | — | - 0,58 | — | — | — | - 0,58 |
| REGIÓN JUŽNÁ AFRIKA | — | — | — | — | — | — | — | — | — | — | — | — | — | — | — | — |
| REGIÓN INDICKÝ OCEÁN | — | — | — | — | — | — | — | — | — | — | — | — | — | — | — | — |
| REGIÓN KARIBIK | - 0,26 | — | — | — | — | — | — | — | — | — | — | - 0,26 | — | — | — | - 0,26 |
| REGIÓN TICHOMORIE | — | — | — | — | — | — | — | — | — | — | — | — | — | — | — | — |
| MULTIREGIONÁLNE (PA-LOP) | — | — | — | — | — | — | — | — | — | — | — | — | — | — | — | — |
| ROZPOČET V RÁMCI AKT | - 8,68 | — | — | — | — | — | — | — | — | — | — | - 8,68 | — | — | — | - 8,68 |
| * Regionálna spolupráca AKT spolu | - 15,81 | — | — | — | — | — | — | — | — | — | — | - 15,81 | — | — | — | - 15,81 |
| VŠETKY KRAJINY AKT | — | — | — | — | - 0,50 | — | — | — | — | - 0,50 | — | - 0,50 | — | — | — | - 0,50 |
| ADMINISTRATÍVNE A FINANČNÉ NÁKLADY | — | — | — | — | — | — | — | — | — | — | — | — | — | — | — | — |
| * AKT SPOLU | - 41,92 | - 1,54 | - 0,06 | - 0,84 | - 11,36 | 4,03 | - 0,01 | - 1,54 | — | - 11,33 | — | - 53,24 | - 0,09 | — | - 0,09 | - 53,34 |
| MAYOTTE | - 0,04 | — | — | — | — | — | — | — | — | — | — | - 0,04 | — | — | — | - 0,04 |
| NOVÁ KALEDÓNIA | — | — | — | — | — | — | — | — | — | — | — | — | — | — | — | — |
| FRANCÚZSKA POLYNÉZIA | — | — | — | — | — | — | — | — | — | — | — | — | — | — | — | — |

| | Lomé | | | | | | | | | | | Cotonou | | | Štát spolu | |
|----------------------------------------|----------------|--------------------|---------------|---------------------|------------------|-------------|---------------|---------------|----------------------------------|----------------|-------|----------------|---------------------------------|---------------------------------|---------------|----------------|
| | NIP | Mimo NIP | | | | | | | | | Úroky | Spolu | Balík finančných prostriedkov A | Balík finančných prostriedkov B | | Spolu |
| | Granty | bonifikácia úrokov | Núdzová pomoc | Pomoc pre utečencov | Rizikový kapitál | Stabex | Sysmin | SAF | Vysoko zadlžené chudobné krajiny | Spolu MIMO NIP | | | | | | |
| SAINT PIERRE A MIQUELON | — | — | — | — | — | — | — | — | — | — | — | — | — | — | — | — |
| WALLIS A FUTUNA | — | — | — | — | — | — | — | — | — | — | — | — | — | — | — | — |
| * Francúzske ZKÚ spolu | - 0,04 | — | — | — | — | — | — | — | — | — | — | - 0,04 | — | — | — | - 0,04 |
| ARUBA | — | — | — | — | — | — | — | — | — | — | — | — | — | — | — | — |
| HOLANDSKÉ ANTILY | — | — | — | — | — | — | — | — | — | — | — | — | — | — | — | — |
| * Holandské ZKÚ spolu | — | — | — | — | — | — | — | — | — | — | — | — | — | — | — | — |
| ANGUILLA | — | — | — | — | — | — | — | — | — | — | — | — | — | — | — | — |
| MONTSERRAT | - 0,04 | — | — | — | — | — | — | — | — | — | — | - 0,04 | — | — | — | - 0,04 |
| SVÄTÁ HELENA | — | — | — | — | — | — | — | — | — | — | — | — | — | — | — | — |
| TURKS A CAICOS | — | — | — | — | — | — | — | — | — | — | — | — | — | — | — | — |
| BRITSKÉ PANENSKÉ OSTROVY | — | — | — | — | — | — | — | — | — | — | — | — | — | — | — | — |
| * Britské ZKÚ spolu | - 0,04 | — | — | — | — | — | — | — | — | — | — | - 0,04 | — | — | — | - 0,04 |
| REGIONÁLNA SPOLUPRÁCA FRANCÚZSKÝCH ZKÚ | — | — | — | — | — | — | — | — | — | — | — | — | — | — | — | — |
| REGIONÁLNA SPOLUPRÁCA HOLANDSKÝCH ZKÚ | — | — | — | — | — | — | — | — | — | — | — | — | — | — | — | — |
| REGIONÁLNA SPOLUPRÁCA BRITSKÝCH ZKÚ | — | — | — | — | — | — | — | — | — | — | — | — | — | — | — | — |
| * Regionálna spolupráca ZKÚ | — | — | — | — | — | — | — | — | — | — | — | — | — | — | — | — |
| * ZKÚ SPOLU | - 0,08 | — | — | — | — | — | — | — | — | — | — | - 0,08 | — | — | — | - 0,08 |
| * AKT + ZKÚ SPOLU | - 41,99 | - 1,54 | - 0,06 | - 0,84 | - 11,36 | 4,03 | - 0,01 | - 1,54 | — | - 11,33 | — | - 53,32 | - 0,09 | — | - 0,09 | - 53,42 |

Tabuľka 3.2.5

8. ERF

Pridelené prostriedky kumulatívne 2008

STAV PODĽA NÁSTROJA A ŠTÁTU

(v mil. EUR)

| | Lomé | | | | | | | | | | | Cotonou | | | Štát spolu | |
|-------------------------|--------|--------------------|---------------|---------------------|------------------|--------|--------|--------|----------------------------------|----------------|-------|---------|---------------------------------|---------------------------------|------------|--------|
| | NIP | Mimo NIP | | | | | | | | | Úroky | Spolu | Balík finančných prostriedkov A | Balík finančných prostriedkov B | | Spolu |
| | Granty | Bonifikácia úrokov | Núdzová pomoc | Pomoc pre utečencov | Rizikový kapitál | Stabex | Sysmin | SAF | Vysoko zadlžené chudobné krajiny | Spolu MIMO NIP | | | | | | |
| ANGOLA | 76,33 | — | 11,24 | 15,88 | — | — | — | — | — | 27,12 | — | 103,44 | — | — | — | 103,44 |
| BENIN | 112,00 | — | — | — | 5,76 | 1,02 | — | 52,76 | — | 59,53 | — | 171,54 | — | — | — | 171,54 |
| BURKINA FASO | 172,97 | — | 0,10 | — | 13,92 | 1,54 | — | 87,60 | — | 103,16 | — | 276,14 | 117,43 | — | 117,43 | 393,57 |
| BOTSWANA | 32,42 | 2,10 | — | — | — | — | 0,11 | — | — | 2,21 | — | 34,63 | 3,72 | 29,54 | 33,26 | 67,89 |
| BURUNDI | 13,06 | — | — | 25,00 | — | 19,00 | — | 9,25 | — | 53,25 | — | 66,31 | — | — | — | 66,31 |
| STREDOAFRICKÁ REPUBLIKA | 55,12 | — | 0,40 | — | — | 6,31 | — | 22,90 | — | 29,61 | — | 84,74 | — | — | — | 84,74 |
| ČAD | 146,83 | — | 0,89 | — | 21,80 | — | — | 50,98 | — | 73,66 | — | 220,49 | — | — | — | 220,49 |
| KAMERUN | 103,02 | — | — | — | 72,68 | 17,41 | — | 43,99 | — | 134,09 | — | 237,11 | — | — | — | 237,11 |
| KONGO | 9,80 | — | — | 3,63 | — | — | — | — | — | 3,63 | — | 13,43 | — | — | — | 13,43 |
| KOMORY | 10,49 | — | 0,71 | — | — | 4,94 | — | — | — | 5,66 | — | 16,15 | — | — | — | 16,15 |
| KAPVERDY | 29,34 | 2,58 | — | — | 4,77 | 0,66 | — | 17,98 | — | 25,99 | — | 55,33 | — | — | — | 55,33 |
| DŽIBUTSKO | 16,11 | — | — | 2,00 | — | — | — | 9,00 | — | 11,00 | — | 27,11 | — | — | — | 27,11 |
| ROVNÍKOVÁ GUINEA | 3,27 | — | — | — | — | 0,79 | — | — | — | 0,79 | — | 4,06 | — | — | — | 4,06 |
| ERITREA | 0,08 | — | 9,55 | 8,37 | — | — | — | — | — | 17,93 | — | 18,01 | — | — | — | 18,01 |
| ETIÓPIA | 142,40 | — | 1,79 | 6,64 | 66,00 | 5,24 | — | 112,60 | — | 192,27 | — | 334,68 | 0,04 | — | 0,04 | 334,72 |
| GABON | 37,22 | — | — | — | 32,85 | — | 0,45 | 6,60 | — | 39,91 | — | 77,13 | — | 30,80 | 30,80 | 107,93 |
| GHANA | 123,40 | — | — | — | 17,05 | — | — | 78,57 | — | 95,62 | — | 219,02 | — | 38,34 | 38,34 | 257,37 |
| GAMBIA | 17,48 | — | — | — | — | 4,35 | — | 9,06 | — | 13,41 | — | 30,89 | — | — | — | 30,89 |
| GUINEA-BISSAU | 41,60 | — | 2,68 | — | — | 0,37 | — | 1,41 | — | 4,45 | — | 46,06 | 34,21 | — | 34,21 | 80,27 |
| GUINEA | 99,66 | — | — | — | — | — | — | 21,36 | — | 21,36 | — | 121,02 | — | — | — | 121,02 |
| POBREŽIE SLONOVINY | 55,99 | 0,33 | — | — | — | 82,04 | — | 21,70 | — | 104,07 | — | 160,06 | — | — | — | 160,06 |
| KEŇA | 68,19 | 8,09 | 4,23 | — | 35,86 | 51,05 | — | 17,00 | — | 116,23 | — | 184,42 | — | — | — | 184,42 |

(v mil. EUR)

| | Lomé | | | | | | | | | | | Cotonou | | | Štát spolu | |
|------------------------------|--------|--------------------|---------------|---------------------|------------------|--------|--------|--------|----------------------------------|----------------|-------|---------|---------------------------------|---------------------------------|------------|--------|
| | NIP | Mimo NIP | | | | | | | | | Úroky | Spolu | Balík finančných prostriedkov A | Balík finančných prostriedkov B | | Spolu |
| | Granty | Bonifikácia úrokov | Núdzová pomoc | Pomoc pre utečencov | Rizikový kapitál | Stabex | Sysmin | SAF | Vysoko zadlžené chudobné krajiny | Spolu MIMO NIP | | | | | | |
| LIBÉRIA | — | — | — | 21,32 | — | — | — | — | — | 21,32 | — | 21,32 | — | — | — | 21,32 |
| LESOTHO | 50,76 | 1,10 | — | — | — | — | — | 14,77 | — | 15,87 | — | 66,62 | — | — | — | 66,62 |
| MADAGASKAR | 161,75 | — | 1,71 | — | 45,81 | 20,41 | — | 44,73 | — | 112,65 | — | 274,40 | 55,00 | — | 55,00 | 329,40 |
| MALAWI | 188,24 | — | 1,39 | — | 10,71 | 11,42 | — | 49,80 | — | 73,33 | — | 261,56 | 31,10 | — | 31,10 | 292,66 |
| MAURÍCIUS | 30,07 | 12,23 | — | — | 1,99 | — | — | — | — | 14,22 | — | 44,29 | — | — | — | 44,29 |
| MAURITÁNIA | 58,00 | 3,92 | — | 0,22 | 25,02 | 18,56 | 0,15 | 26,92 | — | 74,79 | — | 132,79 | — | 2,90 | 2,90 | 135,70 |
| MALI | 200,39 | — | 4,66 | — | 5,70 | — | — | 79,41 | — | 89,77 | — | 290,16 | — | — | — | 290,16 |
| MOZAMBIK | 172,17 | 5,24 | — | — | 85,31 | — | — | 131,21 | — | 221,76 | — | 393,93 | 142,03 | — | 142,03 | 535,96 |
| NAMÍBIA | 50,02 | 17,36 | — | 1,11 | 4,23 | — | 0,20 | — | — | 22,89 | — | 72,90 | — | — | — | 72,90 |
| NIGER | 112,94 | — | 0,28 | — | — | — | 0,14 | 39,44 | — | 39,86 | — | 152,81 | 0,99 | 46,95 | 47,94 | 200,75 |
| RWANDA | 94,69 | — | — | — | — | 25,20 | — | 55,40 | — | 80,59 | — | 175,28 | — | — | — | 175,28 |
| SENEGAL | 98,96 | 4,12 | — | — | 45,94 | 38,69 | 0,46 | 52,68 | — | 141,90 | — | 240,86 | — | — | — | 240,86 |
| SEYCHELY | 5,46 | — | — | — | 1,77 | — | — | — | — | 1,77 | — | 7,23 | — | — | — | 7,23 |
| SIERRA LEONE | 62,61 | — | — | — | — | 5,39 | — | 30,40 | — | 35,79 | — | 98,39 | — | — | — | 98,39 |
| SOMÁLSKO | 49,73 | — | — | — | — | — | — | — | — | — | — | 49,73 | — | — | — | 49,73 |
| SVÄTÝ TOMÁŠ A PRINCOV OSTROV | 8,52 | — | — | — | — | — | — | 3,71 | — | 3,71 | — | 12,23 | — | — | — | 12,23 |
| SUDÁN | — | — | 19,22 | — | — | 92,74 | — | — | — | 111,96 | — | 111,96 | — | — | — | 111,96 |
| SVAZIJSKO | 23,45 | 8,43 | — | — | 28,56 | — | — | — | — | 36,99 | — | 60,44 | 3,89 | — | 3,89 | 64,33 |
| TANZÁNIA | 200,41 | — | — | 3,50 | 102,14 | 34,81 | — | 136,89 | — | 277,34 | — | 477,75 | — | — | — | 477,75 |
| TOGO | — | — | — | — | — | 9,71 | — | — | — | 9,71 | — | 9,71 | — | — | — | 9,71 |
| UGANDA | 195,13 | — | 1,60 | — | 92,03 | 35,57 | — | 94,32 | — | 223,53 | — | 418,66 | — | — | — | 418,66 |
| NIGÉRIA | — | — | — | — | 5,00 | — | — | — | — | 5,00 | — | 5,00 | — | — | — | 5,00 |
| ZAMBIA | 136,74 | — | 3,64 | — | 102,56 | — | 96,54 | 90,70 | — | 293,45 | — | 430,19 | — | — | — | 430,19 |

13.11.2009

SK

Úradný vestník Európskej únie

C 274/143

(v mil. EUR)

| | Lomé | | | | | | | | | | | Cotonou | | | Štát spolu | |
|--------------------------------|-----------------|--------------------|---------------|---------------------|------------------|---------------|--------------|-----------------|-----------------------------------|-----------------|----------|-----------------|---------------------------------|---------------------------------|---------------|-----------------|
| | NIP | Mimo NIP | | | | | | | | | Úroky | Spolu | Balík finančných prostriedkov A | Balík finančných prostriedkov B | | Spolu |
| | Granty | Bonifikácia úrokov | Núdzová pomoc | Pomoc pre utečencov | Rizikový kapitál | Stabex | Sysmin | SAF | Vysoko zadližené chudobné krajiny | Spolu MIMO NIP | | | | | | |
| ZIMBABWE | 86,63 | — | — | — | 3,25 | 14,90 | 0,13 | — | — | 18,28 | — | 104,91 | — | — | — | 104,91 |
| KONŽSKÁ DEMOKRATICKÁ REPUBLIKA | 20,51 | — | 1,91 | 21,35 | — | — | — | 4,69 | — | 27,96 | — | 48,47 | — | — | — | 48,47 |
| * Afrika spolu | 3 373,99 | 65,50 | 66,02 | 109,01 | 830,70 | 502,13 | 98,17 | 1 417,84 | — | 3 089,37 | — | 6 463,37 | 388,42 | 148,53 | 536,95 | 7 000,32 |
| ANTIGUA A BARBUDA | 0,62 | — | — | — | — | — | — | — | — | — | — | 0,62 | — | — | — | 0,62 |
| BARBADOS | 4,14 | 2,71 | — | — | — | — | — | — | — | 2,71 | — | 6,85 | — | — | — | 6,85 |
| BELIZE | 10,36 | — | — | — | 8,70 | — | — | — | — | 8,70 | — | 19,06 | 0,13 | — | 0,13 | 19,19 |
| BAHAMY | 2,20 | — | — | — | — | — | — | — | — | — | — | 2,20 | — | — | — | 2,20 |
| DOMINIKÁNSKA REPUBLIKA | 96,10 | 8,85 | 0,17 | — | 30,98 | — | 0,34 | — | — | 40,35 | — | 136,45 | — | — | — | 136,45 |
| DOMINIKA | 6,29 | — | — | — | 2,78 | 29,10 | — | — | — | 31,87 | — | 38,16 | — | — | — | 38,16 |
| GRENADA | 0,57 | — | — | — | — | 2,84 | — | — | — | 2,84 | — | 3,41 | — | — | — | 3,41 |
| GUYANA | 30,42 | — | — | — | 1,61 | — | 11,82 | 10,69 | — | 24,13 | — | 54,54 | — | — | — | 54,54 |
| HAITI | 63,85 | — | — | — | — | 3,10 | — | 11,70 | — | 14,80 | — | 78,64 | — | — | — | 78,64 |
| JAMAJKA | 49,92 | 6,41 | — | — | 32,00 | 9,40 | — | 43,00 | — | 90,81 | — | 140,73 | 26,85 | — | 26,85 | 167,59 |
| SVÄTÝ KRIŠTOF A NEVIS | 2,72 | — | — | — | 4,00 | — | — | — | — | 4,00 | — | 6,72 | — | — | — | 6,72 |
| SVÄTÁ LUCIA | 1,30 | 0,84 | — | — | 3,00 | 47,74 | — | — | — | 51,58 | — | 52,88 | — | — | — | 52,88 |
| SURINAM | 19,90 | 0,20 | — | — | — | — | — | — | — | 0,20 | — | 20,09 | — | — | — | 20,09 |
| SVÄTÝ VINCENT A GRENADÍNY | 1,66 | 0,28 | — | — | — | 32,16 | — | — | — | 32,44 | — | 34,11 | — | — | — | 34,11 |
| TRINIDAD A TOBAGO | 7,93 | 0,78 | — | — | 7,00 | — | — | — | — | 7,78 | — | 15,71 | — | — | — | 15,71 |
| * Karibik spolu | 297,97 | 20,08 | 0,17 | — | 90,07 | 124,34 | 12,17 | 65,39 | — | 312,22 | — | 610,19 | 26,98 | — | 26,98 | 637,17 |
| FIDŽI | 16,91 | — | 0,41 | — | 2,00 | — | — | — | — | 2,41 | — | 19,32 | — | — | — | 19,32 |
| KIRIBATI | 9,28 | — | — | — | 0,50 | 0,28 | — | — | — | 0,78 | — | 10,06 | — | — | — | 10,06 |
| PAPUA-NOVÁ GUINEA | 40,79 | — | 0,08 | — | — | 0,64 | 0,48 | 9,88 | — | 11,07 | — | 51,86 | — | 46,18 | 46,18 | 98,04 |
| ŠALAMÚNOVE OSTROVY | 13,52 | — | — | — | — | 74,64 | — | 2,18 | — | 76,82 | — | 90,34 | — | — | — | 90,34 |

C 274/144

SK

Úradný vestník Európskej únie

13.11.2009

(v mil. EUR)

| | Lomé | | | | | | | | | | | Cotonou | | | Štát spolu | |
|------------------------------------------|-----------------|--------------------|---------------|---------------------|------------------|---------------|---------------|-----------------|----------------------------------|-----------------|--------------|-----------------|---------------------------------|---------------------------------|---------------|------------------|
| | NIP | Mimo NIP | | | | | | | | | Úroky | Spolu | Balík finančných prostriedkov A | Balík finančných prostriedkov B | | Spolu |
| | Granty | Bonifikácia úrokov | Núdzová pomoc | Pomoc pre utečencov | Rizikový kapitál | Stabex | Sysmin | SAF | Vysoko zadlžené chudobné krajiny | Spolu MIMO NIP | | | | | | |
| TONGA | 5,03 | — | — | — | — | 0,46 | — | — | — | 0,46 | — | 5,49 | — | — | — | 5,49 |
| TUVALU | 1,90 | — | — | — | 0,50 | 0,00 | — | — | — | 0,50 | — | 2,40 | — | — | — | 2,40 |
| VANUATU | 10,23 | — | 0,14 | — | 3,00 | 0,81 | — | 1,59 | — | 5,54 | — | 15,77 | 5,24 | — | 5,24 | 21,01 |
| SAMOA | 14,07 | — | — | — | 5,00 | 0,03 | — | — | — | 5,03 | — | 19,10 | 3,43 | — | 3,43 | 22,53 |
| * Tichomie spolu | 111,73 | — | 0,64 | — | 11,00 | 76,88 | 0,48 | 13,64 | — | 102,63 | — | 214,36 | 8,66 | 46,18 | 54,84 | 269,20 |
| REGIÓN ZÁPADNÁ AFRIKA | 201,59 | 1,71 | — | — | 57,86 | — | — | — | — | 59,57 | — | 261,17 | — | — | — | 261,17 |
| REGIÓN STREDNÁ AFRIKA | 77,18 | — | — | — | 5,30 | — | — | — | — | 5,30 | — | 82,48 | — | — | — | 82,48 |
| REGIÓN VÝCHODNÁ AFRIKA | 155,49 | — | — | — | — | — | — | — | — | — | — | 155,49 | — | — | — | 155,49 |
| REGIÓN JUŽNÁ AFRIKA | 63,94 | — | — | — | 16,40 | — | — | — | — | 16,40 | — | 80,34 | — | — | — | 80,34 |
| REGIÓN INDICKÝ OCEÁN | 11,04 | — | — | — | 10,94 | — | — | — | — | 10,94 | — | 21,98 | — | — | — | 21,98 |
| REGIÓN KARIBIK | 43,38 | — | — | — | 24,68 | — | — | — | — | 24,68 | — | 68,06 | — | — | — | 68,06 |
| REGIÓN TICHOMORIE | 33,76 | — | — | — | — | — | — | — | — | — | — | 33,76 | — | — | — | 33,76 |
| MULTIREGIONÁLNE (PALOP) | 10,38 | — | — | — | — | — | — | — | — | — | — | 10,38 | — | — | — | 10,38 |
| ROZPOČET V RÁMCI AKT | 679,49 | — | — | — | — | — | — | — | — | — | — | 679,49 | — | — | — | 679,49 |
| * Regionálna spolupráca AKT spolu | 1 276,27 | 1,71 | — | — | 115,19 | — | — | — | — | 116,90 | — | 1 393,16 | — | — | — | 1 393,16 |
| VŠETKY KRAJINY AKT | — | 4,87 | 69,48 | — | 20,46 | — | — | — | 1 060,00 | 1 154,81 | — | 1 154,81 | — | — | — | 1 154,81 |
| ADMINISTRATÍVNE A FINANČNÉ NÁKLADY | — | — | — | — | — | — | — | — | — | — | 36,53 | 36,53 | — | — | — | 36,53 |
| * AKT Spolu | 5 059,96 | 92,16 | 136,31 | 109,01 | 1 067,42 | 703,34 | 110,81 | 1 496,87 | 1 060,00 | 4 775,92 | 36,53 | 9 872,42 | 424,06 | 194,71 | 618,77 | 10 491,19 |
| MAYOTTE | 0,85 | — | — | — | — | 1,18 | — | — | — | 1,18 | — | 2,03 | — | — | — | 2,03 |
| NOVÁ KALEDÓNIA | 7,49 | 0,33 | — | — | — | — | 2,49 | — | — | 2,82 | — | 10,31 | — | — | — | 10,31 |
| FRANCÚZSKA POLYNÉZIA | 10,10 | 0,29 | — | — | 3,00 | — | — | — | — | 3,29 | — | 13,39 | — | — | — | 13,39 |

13.11.2009

SK

Úradný vestník Európskej únie

C 274/145

(v mil. EUR)

| | Lomé | | | | | | | | | | | Cotonou | | | Štát spolu | |
|----------------------------------------|-----------------|--------------------|---------------|---------------------|------------------|---------------|---------------|-----------------|-----------------------------------|-----------------|--------------|-----------------|---------------------------------|---------------------------------|---------------|------------------|
| | NIP | Mimo NIP | | | | | | | | | Úroky | Spolu | Balík finančných prostriedkov A | Balík finančných prostriedkov B | | Spolu |
| | Granty | Bonifikácia úrokov | Núdzová pomoc | Pomoc pre utečencov | Rizikový kapitál | Stabex | Sysmin | SAF | Vysoko zadližené chudobné krajiny | Spolu MIMO NIP | | | | | | |
| SAINT PIERRE A MIQUELON | 3,47 | — | — | — | — | — | — | — | — | — | — | 3,47 | — | — | — | 3,47 |
| WALLIS A FUTUNA | 1,47 | — | — | — | — | — | — | — | — | — | — | 1,47 | — | — | — | 1,47 |
| * Francúzske ZKÚ spolu | 23,37 | 0,63 | — | — | 3,00 | 1,18 | 2,49 | — | — | 7,30 | — | 30,67 | — | — | — | 30,67 |
| ARUBA | 0,40 | — | — | — | 0,50 | — | — | — | — | 0,50 | — | 0,90 | — | — | — | 0,90 |
| HOLANDSKÉ ANTILY | 4,63 | — | — | — | — | — | — | — | — | — | — | 4,63 | — | — | — | 4,63 |
| * Holandské ZKÚ spolu | 5,03 | — | — | — | 0,50 | — | — | — | — | 0,50 | — | 5,53 | — | — | — | 5,53 |
| ANGUILLA | 0,80 | — | — | — | — | — | — | — | — | — | — | 0,80 | — | — | — | 0,80 |
| MONTSERRAT | 1,65 | — | — | — | — | — | — | — | — | — | — | 1,65 | — | — | — | 1,65 |
| SVÄTÁ HELENA | 0,06 | — | — | — | — | — | — | — | — | — | — | 0,06 | — | — | — | 0,06 |
| TURKS A CAICOS | — | — | — | — | 3,00 | — | — | — | — | 3,00 | — | 3,00 | — | — | — | 3,00 |
| BRITSKÉ PANENSKÉ OSTROVY | — | 0,51 | — | — | — | — | — | — | — | 0,51 | — | 0,51 | — | — | — | 0,51 |
| * Britské ZKÚ spolu | 2,51 | 0,51 | — | — | 3,00 | — | — | — | — | 3,51 | — | 6,02 | — | — | — | 6,02 |
| REGIONÁLNA SPOLUPRÁCA FRANCÚZSKÝCH ZKÚ | 5,37 | — | — | — | — | — | — | — | — | — | — | 5,37 | — | — | — | 5,37 |
| REGIONÁLNA SPOLUPRÁCA HOLANDSKÝCH ZKÚ | 0,46 | — | — | — | — | — | — | — | — | — | — | 0,46 | — | — | — | 0,46 |
| REGIONÁLNA SPOLUPRÁCA BRITSKÝCH ZKÚ | — | — | — | — | — | — | — | — | — | — | — | — | — | — | — | — |
| * Regionálna spolupráca ZKÚ | 5,83 | — | — | — | — | — | — | — | — | — | — | 5,83 | — | — | — | 5,83 |
| * ZKÚ Spolu | 36,73 | 1,14 | — | — | 6,50 | 1,18 | 2,49 | — | — | 11,31 | — | 48,04 | — | — | — | 48,04 |
| * AKT + ZKÚ Spolu | 5 096,70 | 93,30 | 136,31 | 109,01 | 1 073,92 | 704,53 | 113,30 | 1 496,87 | 1 060,00 | 4 787,24 | 36,53 | 9 920,47 | 424,06 | 194,71 | 618,77 | 10 539,24 |

C 274/146

SK

Úradný vestník Európskej únie

13.11.2009

Tabuľka 3.2.6

Pridelené prostriedky ročne 2008

STAV PODĽA NÁSTROJA A ŠTÁTU

(v mil. EUR)

| | Lomé | | | | | | | | | | | Cotonou | | | Štát spolu | |
|-------------------------|--------|--------------------|---------------|---------------------|------------------|--------|--------|-------|----------------------------------|----------------|-------|---------|---------------------------------|---------------------------------|------------|-------|
| | NIP | Mimo NIP | | | | | | | | | Úroky | Spolu | Balík finančných prostriedkov A | Balík finančných prostriedkov B | | Spolu |
| | Granty | Bonifikácia úrokov | Núdzová pomoc | Pomoc pre utečencov | Rizikový kapitál | Stabex | Sysmin | SAF | Vysoko zadlžené chudobné krajiny | Spolu MIMO NIP | | | | | | |
| ANGOLA | 5,13 | — | -0,01 | -0,06 | — | — | — | — | — | -0,07 | — | 5,07 | — | — | — | 5,07 |
| BENIN | 0,09 | — | — | — | — | — | — | — | — | — | — | 0,09 | — | — | — | 0,09 |
| BURKINA FASO | 0,14 | — | — | — | -0,08 | — | — | — | — | -0,08 | — | 0,06 | 2,12 | — | 2,12 | 2,19 |
| BOTSWANA | -1,28 | — | — | — | — | — | — | — | — | — | — | -1,28 | 0,05 | 0,54 | 0,59 | -0,69 |
| BURUNDI | — | — | — | — | — | — | — | — | — | — | — | — | — | — | — | — |
| STREDOAFRICKÁ REPUBLIKA | 0,06 | — | — | — | — | — | — | — | — | — | — | 0,06 | — | — | — | 0,06 |
| ČAD | -0,59 | — | — | — | -0,50 | — | — | — | — | -0,50 | — | -1,09 | — | — | — | -1,09 |
| KAMERUN | 2,07 | — | — | — | — | 0,02 | — | -0,06 | — | -0,03 | — | 2,03 | — | — | — | 2,03 |
| KONGO | 1,66 | — | — | — | — | — | — | — | — | — | — | 1,66 | — | — | — | 1,66 |
| KOMORY | -0,06 | — | — | — | — | — | — | — | — | — | — | -0,06 | — | — | — | -0,06 |
| KAPVERDY | 0,51 | — | — | — | — | — | — | — | — | — | — | 0,51 | — | — | — | 0,51 |
| DŽIBUTSKO | -0,79 | — | — | — | — | — | — | — | — | — | — | -0,79 | — | — | — | -0,79 |
| ROVNÍKOVÁ GUINEA | -0,31 | — | — | — | — | — | — | — | — | — | — | -0,31 | — | — | — | -0,31 |
| ERITREA | -2,17 | — | -0,04 | -0,09 | — | — | — | — | — | -0,14 | — | -2,30 | — | — | — | -2,30 |
| ETIÓPIA | -4,54 | — | — | — | — | — | — | — | — | — | — | -4,54 | — | — | — | -4,54 |
| GABON | -0,14 | — | — | — | — | — | — | -0,00 | — | -0,00 | — | -0,14 | — | 0,91 | 0,91 | 0,77 |
| GHANA | -0,42 | — | — | — | — | — | — | -0,02 | — | -0,02 | — | -0,44 | — | 5,19 | 5,19 | 4,75 |
| GAMBIA | -0,05 | — | — | — | — | — | — | — | — | — | — | -0,05 | — | — | — | -0,05 |
| GUINEA-BISSAU | 0,04 | — | — | — | — | 0,04 | — | — | — | 0,04 | — | 0,08 | 2,97 | — | 2,97 | 3,05 |
| GUINEA | -0,54 | — | — | — | — | — | — | — | — | — | — | -0,54 | — | — | — | -0,54 |
| POBREŽIE SLONOVINY | 4,18 | — | — | — | — | — | — | — | — | — | — | 4,18 | — | — | — | 4,18 |
| KEŇA | -1,48 | — | — | — | — | — | — | — | — | — | — | -1,48 | — | — | — | -1,48 |

(v mil. EUR)

| | Lomé | | | | | | | | | | | Cotonou | | | Štát spolu | |
|------------------------------|--------|--------------------|---------------|---------------------|------------------|--------|--------|-----|----------------------------------|----------------|-------|---------|---------------------------------|---------------------------------|------------|-------|
| | NIP | Mimo NIP | | | | | | | | | Úroky | Spolu | Balík finančných prostriedkov A | Balík finančných prostriedkov B | | Spolu |
| | Granty | Bonifikácia úrokov | Núdzová pomoc | Pomoc pre utečencov | Rizikový kapitál | Stabex | Sysmin | SAF | Vysoko zadlžené chudobné krajiny | Spolu MIMO NIP | | | | | | |
| LIBÉRIA | — | — | — | — | — | — | — | — | — | — | — | — | — | — | — | — |
| LESOTHO | 0,05 | — | — | — | — | — | — | — | — | — | — | 0,05 | — | — | — | 0,05 |
| MADAGASKAR | -0,11 | — | — | — | — | — | — | — | — | — | — | -0,11 | — | — | — | -0,11 |
| MALAWI | -0,27 | — | — | — | — | — | — | — | — | — | — | -0,27 | 1,20 | — | 1,20 | 0,92 |
| MAURÍCIUS | — | — | — | — | — | — | — | — | — | — | — | — | — | — | — | — |
| MAURITÁNIA | -1,05 | — | — | — | — | — | — | — | — | — | — | -1,05 | — | 1,85 | 1,85 | 0,80 |
| MALI | 1,06 | — | — | — | — | — | — | — | — | — | — | 1,06 | — | — | — | 1,06 |
| MOZAMBIK | 1,65 | — | — | — | — | — | — | — | — | — | — | 1,65 | — | — | — | 1,65 |
| NAMÍBIA | -0,03 | — | — | — | — | — | — | — | — | — | — | -0,03 | — | — | — | -0,03 |
| NIGER | 0,54 | — | — | — | — | — | — | — | — | — | — | 0,54 | — | 4,43 | 4,43 | 4,97 |
| RWANDA | 0,51 | — | — | — | — | — | — | — | — | — | — | 0,51 | — | — | — | 0,51 |
| SENEGAL | -0,64 | — | — | — | — | 0,26 | -0,01 | — | — | 0,25 | — | -0,39 | — | — | — | -0,39 |
| SEYCHELY | — | — | — | — | — | — | — | — | — | — | — | — | — | — | — | — |
| SIERRA LEONE | 5,23 | — | — | — | — | 0,08 | — | — | — | 0,08 | — | 5,31 | — | — | — | 5,31 |
| SOMÁLSKO | 0,92 | — | — | — | — | — | — | — | — | — | — | 0,92 | — | — | — | 0,92 |
| SVÄTÝ TOMÁŠ A PRINCOV OSTROV | -0,56 | — | — | — | — | — | — | — | — | — | — | -0,56 | — | — | — | -0,56 |
| SUDÁN | — | — | — | — | — | — | — | — | — | — | — | — | — | — | — | — |
| SVAZIJSKO | -0,02 | — | — | — | — | — | — | — | — | — | — | -0,02 | — | — | — | -0,02 |
| TANZÁNIA | -0,26 | — | — | — | — | 1,54 | — | — | — | 1,54 | — | 1,27 | — | — | — | 1,27 |
| TOGO | — | — | — | — | — | 8,47 | — | — | — | 8,47 | — | 8,47 | — | — | — | 8,47 |
| UGANDA | 2,55 | — | -0,01 | — | — | 0,01 | — | — | — | -0,00 | — | 2,54 | — | — | — | 2,54 |
| NIGÉRIA | — | — | — | — | — | — | — | — | — | — | — | — | — | — | — | — |
| ZAMBIA | 1,48 | — | — | — | — | — | 2,85 | — | — | 2,85 | — | 4,33 | — | — | — | 4,33 |

(v mil. EUR)

| | Lomé | | | | | | | | | | | Cotonou | | | Štát spolu | |
|--------------------------------|--------------|--------------------|---------------|---------------------|------------------|--------------|---------------|---------------|----------------------------------|----------------|-------|----------------|---------------------------------|---------------------------------|---------------|----------------|
| | NIP | Mimo NIP | | | | | | | | | Úroky | Spolu | Balík finančných prostriedkov A | Balík finančných prostriedkov B | | Spolu |
| | Granty | Bonifikácia úrokov | Núdzová pomoc | Pomoc pre utečencov | Rizikový kapitál | Stabex | Sysmin | SAF | Vysoko zadlžené chudobné krajiny | Spolu MIMO NIP | | | | | | |
| ZIMBABWE | - 0,40 | — | — | — | — | — | — | — | — | — | — | - 0,40 | — | — | — | - 0,40 |
| KONŽSKÁ DEMOKRATICKÁ REPUBLIKA | - 0,03 | — | — | — | — | — | — | — | — | — | — | - 0,03 | — | — | — | - 0,03 |
| * Afrika spolu | 12,13 | — | - 0,06 | - 0,15 | - 0,58 | 10,42 | 2,84 | - 0,07 | — | 12,39 | — | 24,52 | 6,34 | 12,92 | 19,26 | 43,78 |
| ANTIGUA A BARBUDA | — | — | — | — | — | — | — | — | — | — | — | — | — | — | — | — |
| BARBADOS | - 0,00 | - 1,54 | — | — | — | — | — | — | — | - 1,54 | — | - 1,55 | — | — | — | - 1,55 |
| BELIZE | — | — | — | — | — | — | — | — | — | — | — | — | — | — | — | — |
| BAHAMY | — | — | — | — | — | — | — | — | — | — | — | — | — | — | — | — |
| DOMINIKÁNSKA REPUBLIKA | - 1,90 | — | — | — | — | — | — | — | — | — | — | - 1,90 | — | — | — | - 1,90 |
| DOMINIKA | 0,00 | — | — | — | — | — | — | — | — | — | — | 0,00 | — | — | — | 0,00 |
| GRENADA | — | — | — | — | — | — | — | — | — | — | — | — | — | — | — | — |
| GUYANA | 2,70 | — | — | — | - 0,29 | — | - 0,44 | — | — | - 0,73 | — | 1,97 | — | — | — | 1,97 |
| HAITI | 0,10 | — | — | — | - 10,00 | — | — | — | — | - 10,00 | — | - 9,90 | — | — | — | - 9,90 |
| JAMAJKA | 0,57 | — | — | — | — | — | — | — | — | — | — | 0,57 | - 0,75 | — | - 0,75 | - 0,19 |
| SVÄTÝ KRIŠTOF A NEVIS | — | — | — | — | — | — | — | — | — | — | — | — | — | — | — | — |
| SVÄTÁ LUCIA | - 0,04 | — | — | — | — | — | — | — | — | — | — | - 0,04 | — | — | — | - 0,04 |
| SURINAM | 0,21 | — | — | — | — | — | — | — | — | — | — | 0,21 | — | — | — | 0,21 |
| SVÄTÝ VINCENT A GRENADÍNY | - 0,26 | — | — | — | — | — | — | — | — | — | — | - 0,26 | — | — | — | - 0,26 |
| TRINIDAD A TOBAGO | 0,85 | — | — | — | — | — | — | — | — | — | — | 0,85 | — | — | — | 0,85 |
| * Karibik spolu | 2,22 | - 1,54 | — | — | - 10,29 | — | - 0,44 | — | — | - 12,27 | — | - 10,06 | - 0,75 | — | - 0,75 | - 10,81 |
| FIDŽI | - 0,02 | — | — | — | — | — | — | — | — | — | — | - 0,02 | — | — | — | - 0,02 |
| KIRIBATI | 0,02 | — | — | — | — | — | — | — | — | — | — | 0,02 | — | — | — | 0,02 |
| PAPUA-NOVÁ GUINEA | - 2,08 | — | — | — | — | — | — | — | — | — | — | - 2,08 | — | 0,98 | 0,98 | - 1,10 |
| ŠALAMÚNOVE OSTROVY | - 0,37 | — | — | — | — | — | — | — | — | — | — | - 0,37 | — | — | — | - 0,37 |

13.11.2009

SK

Úradný vestník Európskej únie

C 274/149

(v mil. EUR)

| | Lomé | | | | | | | | | | | Cotonou | | | Štát spolu | |
|------------------------------------------|--------------|--------------------|---------------|---------------------|------------------|--------------|-------------|--------------|----------------------------------|----------------|-------------|--------------|---------------------------------|---------------------------------|--------------|--------------|
| | NIP | Mimo NIP | | | | | | | | | Úroky | Spolu | Balík finančných prostriedkov A | Balík finančných prostriedkov B | | Spolu |
| | Granty | Bonifikácia úrokov | Núdzová pomoc | Pomoc pre utečencov | Rizikový kapitál | Stabex | Sysmin | SAF | Vysoko zadlžené chudobné krajiny | Spolu MIMO NIP | | | | | | |
| TONGA | — | — | — | — | — | — | — | — | — | — | — | — | — | — | — | — |
| TUVALU | — | — | — | — | — | — | — | — | — | — | — | — | — | — | — | — |
| VANUATU | — | — | — | — | — | — | — | — | — | — | — | — | -0,03 | — | -0,03 | -0,03 |
| SAMOA | — | — | — | — | — | — | — | — | — | — | — | — | -0,09 | — | -0,09 | -0,09 |
| * Tichomie spolu | -2,46 | — | — | — | — | — | — | — | — | — | — | -2,46 | -0,12 | 0,98 | 0,86 | -1,60 |
| REGIÓN ZÁPADNÁ AFRIKA | 0,66 | — | — | — | — | — | — | — | — | — | — | 0,66 | — | — | — | 0,66 |
| REGIÓN STREDNÁ AFRIKA | 0,95 | — | — | — | — | — | — | — | — | — | — | 0,95 | — | — | — | 0,95 |
| REGIÓN VÝCHODNÁ AFRIKA | 15,48 | — | — | — | — | — | — | — | — | — | — | 15,48 | — | — | — | 15,48 |
| REGIÓN JUŽNÁ AFRIKA | 0,17 | — | — | — | — | — | — | — | — | — | — | 0,17 | — | — | — | 0,17 |
| REGIÓN INDICKÝ OCEÁN | -1,00 | — | — | — | — | — | — | — | — | — | — | -1,00 | — | — | — | -1,00 |
| REGIÓN KARIBIK | -0,41 | — | — | — | — | — | — | — | — | — | — | -0,41 | — | — | — | -0,41 |
| REGIÓN TICHOMORIE | — | — | — | — | — | — | — | — | — | — | — | — | — | — | — | — |
| MULTIREGIONÁLNE (PALOP) | -0,44 | — | — | — | — | — | — | — | — | — | — | -0,44 | — | — | — | -0,44 |
| ROZPOČET V RÁMCI AKT | 7,17 | — | — | — | — | — | — | — | — | — | — | 7,17 | — | — | — | 7,17 |
| * Regionálna spolupráca AKT spolu | 22,57 | — | — | — | — | — | — | — | — | — | — | 22,57 | — | — | — | 22,57 |
| VŠETKY KRAJINY AKT | — | — | — | — | -0,50 | — | — | — | — | -0,50 | — | -0,50 | — | — | — | -0,50 |
| ADMINISTRATÍVNE A FINANČNÉ NÁKLADY | — | — | — | — | — | — | — | — | — | — | 0,99 | 0,99 | — | — | — | 0,99 |
| * AKT Spolu | 34,45 | -1,54 | -0,06 | -0,15 | -11,36 | 10,42 | 2,40 | -0,07 | — | -0,38 | 0,99 | 35,06 | 5,47 | 13,90 | 19,37 | 54,43 |
| MAYOTTE | -0,02 | — | — | — | — | — | — | — | — | — | — | -0,02 | — | — | — | -0,02 |
| NOVÁ KALÉDÓNIA | — | — | — | — | — | — | 0,06 | — | — | 0,06 | — | 0,06 | — | — | — | 0,06 |
| FRANCÚZSKA POLYNÉZIA | — | — | — | — | — | — | — | — | — | — | — | — | — | — | — | — |

(v mil. EUR)

| | Lomé | | | | | | | | | | | Cotonou | | | Štát spolu | | |
|----------------------------------------|--------------|--------------------|---------------|---------------------|------------------|--------------|-------------|---------------|----------------------------------|----------------|-------------|--------------|---------------------------------|---------------------------------|--------------|--------------|-------------|
| | NIP | Mimo NIP | | | | | | | | | Úroky | Spolu | Balík finančných prostriedkov A | Balík finančných prostriedkov B | | Spolu | |
| | Granty | Bonifikácia úrokov | Núdzová pomoc | Pomoc pre utečencov | Rizikový kapitál | Stabex | Sysmin | SAF | Vysoko zadlžené chudobné krajiny | Spolu MIMO NIP | | | | | | | |
| SAINT PIERRE A MIQUELON | — | — | — | — | — | — | — | — | — | — | — | — | — | — | — | — | — |
| WALLIS A FUTUNA | 0,03 | — | — | — | — | — | — | — | — | — | — | 0,03 | — | — | — | — | 0,03 |
| * Francúzske ZKÚ spolu | 0,01 | — | — | — | — | — | 0,06 | — | — | 0,06 | — | 0,07 | — | — | — | — | 0,07 |
| ARUBA | — | — | — | — | — | — | — | — | — | — | — | — | — | — | — | — | — |
| HOLANDSKÉ ANTILY | 0,12 | — | — | — | — | — | — | — | — | — | — | 0,12 | — | — | — | — | 0,12 |
| * Holandské ZKÚ spolu | 0,12 | — | — | — | — | — | — | — | — | — | — | 0,12 | — | — | — | — | 0,12 |
| ANGUILLA | — | — | — | — | — | — | — | — | — | — | — | — | — | — | — | — | — |
| MONTERRAT | — | — | — | — | — | — | — | — | — | — | — | — | — | — | — | — | — |
| SVÄTÁ HELENA | — | — | — | — | — | — | — | — | — | — | — | — | — | — | — | — | — |
| TURKS A CAICOS | — | — | — | — | — | — | — | — | — | — | — | — | — | — | — | — | — |
| BRITSKÉ PANENSKÉ OSTROVY | — | — | — | — | — | — | — | — | — | — | — | — | — | — | — | — | — |
| * Britské ZKÚ spolu | — | — | — | — | — | — | — | — | — | — | — | — | — | — | — | — | — |
| REGIONÁLNA SPOLUPRÁCA FRANCÚZSKÝCH ZKÚ | — | — | — | — | — | — | — | — | — | — | — | — | — | — | — | — | — |
| REGIONÁLNA SPOLUPRÁCA HOLANDSKÝCH ZKÚ | — | — | — | — | — | — | — | — | — | — | — | — | — | — | — | — | — |
| REGIONÁLNA SPOLUPRÁCA BRITSKÝCH ZKÚ | — | — | — | — | — | — | — | — | — | — | — | — | — | — | — | — | — |
| * Regionálna spolupráca ZKÚ | — | — | — | — | — | — | — | — | — | — | — | — | — | — | — | — | — |
| * ZKÚ Spolu | 0,13 | — | — | — | — | — | 0,06 | — | — | 0,06 | — | 0,19 | — | — | — | — | 0,19 |
| * AKT + ZKÚ Spolu | 34,58 | - 1,54 | - 0,06 | - 0,15 | - 11,36 | 10,42 | 2,46 | - 0,07 | — | - 0,32 | 0,99 | 35,25 | 5,47 | 13,90 | 19,37 | 54,62 | |

13.11.2009

SK

Úradný vestník Európskej únie

C 274/151

Tabuľka 3.2.7

8. ERF

Platby kumulatívne 2008

STAV PODĽA NÁSTROJA A ŠTÁTU

(v mil. EUR)

| | Lomé | | | | | | | | | | | Cotonou | | | Štát spolu | |
|-------------------------|--------|--------------------|---------------|---------------------|------------------|--------|--------|--------|----------------------------------|----------------|-------|---------|---------------------------------|---------------------------------|------------|--------|
| | NIP | Mimo NIP | | | | | | | | | Úroky | Spolu | Balík finančných prostriedkov A | Balík finančných prostriedkov B | | Spolu |
| | Granty | bonifikácia úrokov | Núdzová pomoc | Pomoc pre utečencov | Rizikový kapitál | Stabex | Sysmin | SAF | Vysoko zadlžené chudobné krajiny | Spolu MIMO NIP | | | | | | |
| ANGOLA | 63,92 | — | 11,24 | 15,01 | — | — | — | — | — | 26,25 | — | 90,18 | — | — | — | 90,18 |
| BENIN | 111,95 | — | — | — | 5,76 | 0,97 | — | 52,76 | — | 59,49 | — | 171,44 | — | — | — | 171,44 |
| BURKINA FASO | 166,22 | — | 0,10 | — | 13,92 | 1,54 | — | 87,60 | — | 103,16 | — | 269,39 | 113,34 | — | 113,34 | 382,73 |
| BOTSWANA | 30,58 | 1,30 | — | — | — | — | 0,11 | — | — | 1,40 | — | 31,98 | 1,04 | 23,79 | 24,83 | 56,81 |
| BURUNDI | 13,06 | — | — | 22,50 | — | 18,87 | — | 9,23 | — | 50,60 | — | 63,65 | — | — | — | 63,65 |
| STREDOAFRICKÁ REPUBLIKA | 54,70 | — | 0,40 | — | — | 6,31 | — | 22,90 | — | 29,61 | — | 84,31 | — | — | — | 84,31 |
| ČAD | 140,88 | — | 0,89 | — | 15,55 | — | — | 50,98 | — | 67,41 | — | 208,29 | — | — | — | 208,29 |
| KAMERUN | 100,92 | — | — | — | 63,32 | 17,41 | — | 43,99 | — | 124,73 | — | 225,65 | — | — | — | 225,65 |
| KONGO | 7,26 | — | — | 3,63 | — | — | — | — | — | 3,63 | — | 10,89 | — | — | — | 10,89 |
| KOMORY | 10,49 | — | 0,71 | — | — | 4,89 | — | — | — | 5,60 | — | 16,09 | — | — | — | 16,09 |
| KAPVERDY | 28,54 | 2,58 | — | — | 4,77 | 0,66 | — | 17,98 | — | 25,99 | — | 54,53 | — | — | — | 54,53 |
| DŽIBUTSKO | 15,68 | — | — | 2,00 | — | — | — | 9,00 | — | 11,00 | — | 26,68 | — | — | — | 26,68 |
| ROVNÍKOVÁ GUINEA | 3,08 | — | — | — | — | 0,79 | — | — | — | 0,79 | — | 3,88 | — | — | — | 3,88 |
| ERITREA | 0,08 | — | 9,55 | 8,37 | — | — | — | — | — | 17,93 | — | 18,01 | — | — | — | 18,01 |
| ETIÓPIA | 134,02 | — | 1,79 | 5,42 | 44,52 | 4,36 | — | 112,60 | — | 168,69 | — | 302,72 | 0,04 | — | 0,04 | 302,76 |
| GABON | 37,13 | — | — | — | 32,85 | — | 0,45 | 6,60 | — | 39,91 | — | 77,04 | — | 17,65 | 17,65 | 94,69 |
| GHANA | 119,73 | — | — | — | 17,05 | — | — | 78,57 | — | 95,62 | — | 215,35 | — | 27,11 | 27,11 | 242,46 |
| GAMBIA | 16,12 | — | — | — | — | 3,37 | — | 9,04 | — | 12,40 | — | 28,52 | — | — | — | 28,52 |
| GUINEA-BISSAU | 39,58 | — | 2,68 | — | — | 0,37 | — | 1,41 | — | 4,45 | — | 44,03 | 32,76 | — | 32,76 | 76,80 |
| GUINEA | 87,46 | — | — | — | — | — | — | 21,36 | — | 21,36 | — | 108,82 | — | — | — | 108,82 |
| POBREŽIE SLONOVINY | 48,38 | 0,33 | — | — | — | 80,86 | — | 21,70 | — | 102,89 | — | 151,27 | — | — | — | 151,27 |
| KEŇA | 62,75 | 8,09 | 4,23 | — | 35,86 | 51,05 | — | 17,00 | — | 116,23 | — | 178,99 | — | — | — | 178,99 |

(v mil. EUR)

| | Lomé | | | | | | | | | | | Cotonou | | | Štát spolu | |
|------------------------------|--------|--------------------|---------------|---------------------|------------------|--------|--------|--------|----------------------------------|----------------|-------|---------|---------------------------------|---------------------------------|------------|--------|
| | NIP | Mimo NIP | | | | | | | | | Úroky | Spolu | Balík finančných prostriedkov A | Balík finančných prostriedkov B | | Spolu |
| | Granty | bonifikácia úrokov | Núdzová pomoc | Pomoc pre utečencov | Rizikový kapitál | Stabex | Sysmin | SAF | Vysoko zadlžené chudobné krajiny | Spolu MIMO NIP | | | | | | |
| LIBÉRIA | — | — | — | 19,13 | — | — | — | — | — | 19,13 | — | 19,13 | — | — | — | 19,13 |
| LESOTHO | 48,31 | 1,10 | — | — | — | — | — | 14,77 | — | 15,87 | — | 64,18 | — | — | — | 64,18 |
| MADAGASKAR | 161,18 | — | 1,71 | — | 45,81 | 20,10 | — | 44,73 | — | 112,34 | — | 273,53 | 55,00 | — | 55,00 | 328,53 |
| MALAWI | 180,91 | — | 1,39 | — | 10,71 | 10,53 | — | 49,80 | — | 72,43 | — | 253,34 | 22,23 | — | 22,23 | 275,57 |
| MAURÍCIUS | 30,07 | 1,41 | — | — | 1,99 | — | — | — | — | 3,39 | — | 33,46 | — | — | — | 33,46 |
| MAURITÁNIA | 57,38 | 3,92 | — | 0,22 | 25,02 | 18,56 | 0,15 | 26,92 | — | 74,79 | — | 132,17 | — | 0,90 | 0,90 | 133,07 |
| MALI | 197,18 | — | 4,66 | — | 5,70 | — | — | 79,41 | — | 89,77 | — | 286,95 | — | — | — | 286,95 |
| MOZAMBIK | 158,28 | 5,24 | — | — | 84,73 | — | — | 131,21 | — | 221,18 | — | 379,46 | 142,03 | — | 142,03 | 521,49 |
| NAMÍBIA | 48,68 | 17,36 | — | 1,11 | 4,23 | — | 0,20 | — | — | 22,89 | — | 71,57 | — | — | — | 71,57 |
| NIGER | 108,06 | — | 0,28 | — | — | — | 0,14 | 39,44 | — | 39,86 | — | 147,93 | 0,99 | 34,62 | 35,61 | 183,54 |
| RWANDA | 94,16 | — | — | — | — | 19,59 | — | 55,40 | — | 74,99 | — | 169,15 | — | — | — | 169,15 |
| SENEGAL | 97,62 | 4,12 | — | — | 40,34 | 38,69 | 0,46 | 52,68 | — | 136,30 | — | 233,93 | — | — | — | 233,93 |
| SEYCHELY | 5,46 | — | — | — | 1,77 | — | — | — | — | 1,77 | — | 7,23 | — | — | — | 7,23 |
| SIERRA LEONE | 54,32 | — | — | — | — | 5,39 | — | 30,40 | — | 35,79 | — | 90,10 | — | — | — | 90,10 |
| SOMÁLSKO | 46,28 | — | — | — | — | — | — | — | — | — | — | 46,28 | — | — | — | 46,28 |
| SVÄTÝ TOMÁŠ A PRINCOV OSTROV | 8,52 | — | — | — | — | — | — | 3,71 | — | 3,71 | — | 12,23 | — | — | — | 12,23 |
| SUDÁN | — | — | 19,22 | — | — | 58,57 | — | — | — | 77,78 | — | 77,78 | — | — | — | 77,78 |
| SVAZIJSKO | 22,10 | 4,72 | — | — | 19,81 | — | — | — | — | 24,53 | — | 46,63 | 1,80 | — | 1,80 | 48,43 |
| TANZÁNIA | 186,49 | — | — | 3,50 | 102,14 | 34,81 | — | 136,89 | — | 277,34 | — | 463,83 | — | — | — | 463,83 |
| TOGO | — | — | — | — | — | 9,71 | — | — | — | 9,71 | — | 9,71 | — | — | — | 9,71 |
| UGANDA | 188,58 | — | 1,60 | — | 92,03 | 35,32 | — | 94,27 | — | 223,23 | — | 411,81 | — | — | — | 411,81 |
| NIGÉRIA | — | — | — | — | 5,00 | — | — | — | — | 5,00 | — | 5,00 | — | — | — | 5,00 |
| ZAMBIA | 132,34 | — | 3,64 | — | 102,56 | — | 95,11 | 90,70 | — | 292,01 | — | 424,35 | — | — | — | 424,35 |

13.11.2009

SK

Úradný vestník Európskej únie

C 274/153

(v mil. EUR)

| | Lomé | | | | | | | | | | | Cotonou | | | Štát spolu | |
|--------------------------------|-----------------|--------------------|---------------|---------------------|------------------|---------------|--------------|-----------------|-----------------------------------|-----------------|----------|-----------------|---------------------------------|---------------------------------|---------------|-----------------|
| | NIP | Mimo NIP | | | | | | | | | Úroky | Spolu | Balík finančných prostriedkov A | Balík finančných prostriedkov B | | Spolu |
| | Granty | bonifikácia úrokov | Núdzová pomoc | Pomoc pre utečencov | Rizikový kapitál | Stabex | Sysmin | SAF | Vysoko zadližené chudobné krajiny | Spolu MIMO NIP | | | | | | |
| ZIMBABWE | 86,63 | — | — | — | 3,25 | 12,14 | 0,13 | — | — | 15,52 | — | 102,15 | — | — | — | 102,15 |
| KONŽSKÁ DEMOKRATICKÁ REPUBLIKA | 19,29 | — | 1,91 | 21,00 | — | — | — | 4,69 | — | 27,61 | — | 46,90 | — | — | — | 46,90 |
| * Afrika spolu | 3 224,41 | 50,16 | 66,02 | 101,89 | 778,70 | 454,86 | 96,73 | 1 417,74 | — | 2 966,11 | — | 6 190,51 | 369,23 | 104,07 | 473,30 | 6 663,81 |
| ANTIGUA A BARBUDA | 0,50 | — | — | — | — | — | — | — | — | — | — | 0,50 | — | — | — | 0,50 |
| BARBADOS | 3,51 | 2,71 | — | — | — | — | — | — | — | 2,71 | — | 6,22 | — | — | — | 6,22 |
| BELIZE | 10,36 | — | — | — | 7,54 | — | — | — | — | 7,54 | — | 17,90 | 0,13 | — | 0,13 | 18,03 |
| BAHAMY | 2,20 | — | — | — | — | — | — | — | — | — | — | 2,20 | — | — | — | 2,20 |
| DOMINIKÁNSKA REPUBLIKA | 94,17 | 0,88 | 0,17 | — | 30,98 | — | 0,34 | — | — | 32,38 | — | 126,55 | — | — | — | 126,55 |
| DOMINIKA | 6,24 | — | — | — | 2,78 | 29,10 | — | — | — | 31,87 | — | 38,11 | — | — | — | 38,11 |
| GRENADA | 0,49 | — | — | — | — | 2,52 | — | — | — | 2,52 | — | 3,02 | — | — | — | 3,02 |
| GUYANA | 24,20 | — | — | — | 1,61 | — | 10,03 | 10,69 | — | 22,33 | — | 46,53 | — | — | — | 46,53 |
| HAITI | 62,51 | — | — | — | — | 3,10 | — | 11,70 | — | 14,80 | — | 77,31 | — | — | — | 77,31 |
| JAMAJKA | 46,71 | 6,41 | — | — | 27,54 | 8,83 | — | 43,00 | — | 85,78 | — | 132,49 | 26,85 | — | 26,85 | 159,34 |
| SVÄTÝ KRIŠTOF A NEVIS | 2,72 | — | — | — | 4,00 | — | — | — | — | 4,00 | — | 6,72 | — | — | — | 6,72 |
| SVÄTÁ LUCIA | 1,26 | 0,43 | — | — | — | 34,36 | — | — | — | 34,80 | — | 36,06 | — | — | — | 36,06 |
| SURINAM | 12,16 | 0,20 | — | — | — | — | — | — | — | 0,20 | — | 12,36 | — | — | — | 12,36 |
| SVÄTÝ VINCENT A GRENADÍNY | 1,62 | 0,28 | — | — | — | 28,30 | — | — | — | 28,58 | — | 30,20 | — | — | — | 30,20 |
| TRINIDAD A TOBAGO | 7,24 | 0,78 | — | — | 4,00 | — | — | — | — | 4,78 | — | 12,02 | — | — | — | 12,02 |
| * Karibik spolu | 275,89 | 11,70 | 0,17 | — | 78,45 | 106,21 | 10,37 | 65,39 | — | 272,29 | — | 548,18 | 26,98 | — | 26,98 | 575,16 |
| FIDŽI | 16,91 | — | 0,41 | — | 2,00 | — | — | — | — | 2,41 | — | 19,32 | — | — | — | 19,32 |
| KIRIBATI | 9,13 | — | — | — | 0,50 | 0,28 | — | — | — | 0,78 | — | 9,91 | — | — | — | 9,91 |
| PAPUA-NOVÁ GUINEA | 38,83 | — | 0,08 | — | — | — | 0,48 | 9,88 | — | 10,43 | — | 49,26 | — | 29,40 | 29,40 | 78,66 |
| ŠALAMÚNOVE OSTROVY | 13,52 | — | — | — | — | 74,64 | — | 2,18 | — | 76,82 | — | 90,34 | — | — | — | 90,34 |

| | Lomé | | | | | | | | | | | Cotonou | | | Štát spolu | |
|------------------------------------------|-----------------|--------------------|---------------|---------------------|------------------|---------------|---------------|-----------------|----------------------------------|-----------------|--------------|-----------------|---------------------------------|---------------------------------|---------------|-----------------|
| | NIP | Mimo NIP | | | | | | | | | Úroky | Spolu | Balík finančných prostriedkov A | Balík finančných prostriedkov B | | Spolu |
| | Granty | bonifikácia úrokov | Núdzová pomoc | Pomoc pre utečencov | Rizikový kapitál | Stabex | Sysmin | SAF | Vysoko zadlžené chudobné krajiny | Spolu MIMO NIP | | | | | | |
| TONGA | 5,03 | — | — | — | — | 0,38 | — | — | — | 0,38 | — | 5,41 | — | — | — | 5,41 |
| TUVALU | 1,90 | — | — | — | 0,35 | 0,00 | — | — | — | 0,35 | — | 2,25 | — | — | — | 2,25 |
| VANUATU | 10,23 | — | 0,14 | — | 3,00 | 0,81 | — | 1,59 | — | 5,54 | — | 15,77 | 5,21 | — | 5,21 | 20,98 |
| SAMOA | 14,07 | — | — | — | 5,00 | 0,03 | — | — | — | 5,03 | — | 19,10 | 3,43 | — | 3,43 | 22,53 |
| * Tichomie spolu | 109,62 | — | 0,64 | — | 10,85 | 76,15 | 0,48 | 13,64 | — | 101,75 | — | 211,37 | 8,64 | 29,40 | 38,04 | 249,41 |
| REGIÓN ZÁPADNÁ AFRIKA | 187,14 | 1,71 | — | — | 57,86 | — | — | — | — | 59,57 | — | 246,72 | — | — | — | 246,72 |
| REGIÓN STREDNÁ AFRIKA | 75,62 | — | — | — | 5,00 | — | — | — | — | 5,00 | — | 80,62 | — | — | — | 80,62 |
| REGIÓN VÝCHODNÁ AFRIKA | 137,68 | — | — | — | — | — | — | — | — | — | — | 137,68 | — | — | — | 137,68 |
| REGIÓN JUŽNÁ AFRIKA | 57,86 | — | — | — | 16,40 | — | — | — | — | 16,40 | — | 74,26 | — | — | — | 74,26 |
| REGIÓN INDICKÝ OCEÁN | 10,03 | — | — | — | 7,07 | — | — | — | — | 7,07 | — | 17,10 | — | — | — | 17,10 |
| REGIÓN KARIBIK | 40,50 | — | — | — | 16,29 | — | — | — | — | 16,29 | — | 56,78 | — | — | — | 56,78 |
| REGIÓN TICHOMORIE | 32,55 | — | — | — | — | — | — | — | — | — | — | 32,55 | — | — | — | 32,55 |
| MULTIREGIONÁLNE (PALOP) | 10,24 | — | — | — | — | — | — | — | — | — | — | 10,24 | — | — | — | 10,24 |
| ROZPOČET V RÁMCI AKT | 563,73 | — | — | — | — | — | — | — | — | — | — | 563,73 | — | — | — | 563,73 |
| * Regionálna spolupráca AKT spolu | 1 115,37 | 1,71 | — | — | 102,62 | — | — | — | — | 104,33 | — | 1 219,69 | — | — | — | 1 219,69 |
| VŠETKY KRAJINY AKT | — | 4,84 | 69,48 | — | 20,46 | — | — | — | 1 045,78 | 1 140,56 | — | 1 140,56 | — | — | — | 1 140,56 |
| ADMINISTRATÍVNE A FINANČNÉ NÁKLADY | — | — | — | — | — | — | — | — | — | — | 34,22 | 34,22 | — | — | — | 34,22 |
| * AKT Spolu | 4 725,28 | 68,41 | 136,31 | 101,89 | 991,07 | 637,22 | 107,58 | 1 496,78 | 1 045,78 | 4 585,04 | 34,22 | 9 344,54 | 404,85 | 133,47 | 538,32 | 9 882,85 |
| MAYOTTE | 0,85 | — | — | — | — | 1,18 | — | — | — | 1,18 | — | 2,03 | — | — | — | 2,03 |
| NOVÁ KALEDÓNIA | 7,45 | 0,33 | — | — | — | — | 2,31 | — | — | 2,64 | — | 10,09 | — | — | — | 10,09 |
| FRANCÚZSKA POLYNÉZIA | 10,10 | 0,29 | — | — | 3,00 | — | — | — | — | 3,29 | — | 13,39 | — | — | — | 13,39 |

(v mil. EUR)

| | Lomé | | | | | | | | | | | Cotonou | | | Štát spolu | |
|----------------------------------------|-----------------|--------------------|---------------|---------------------|------------------|---------------|---------------|-----------------|----------------------------------|-----------------|--------------|-----------------|---------------------------------|---------------------------------|---------------|-----------------|
| | NIP | Mimo NIP | | | | | | | | | Úroky | Spolu | Balík finančných prostriedkov A | Balík finančných prostriedkov B | | Spolu |
| | Granty | bonifikácia úrokov | Núdzová pomoc | Pomoc pre utečencov | Rizikový kapitál | Stabex | Sysmin | SAF | Vysoko zadlžené chudobné krajiny | Spolu MIMO NIP | | | | | | |
| SAINT PIERRE A MIQUELON | 3,47 | — | — | — | — | — | — | — | — | — | — | 3,47 | — | — | — | 3,47 |
| WALLIS A FUTUNA | 1,47 | — | — | — | — | — | — | — | — | — | — | 1,47 | — | — | — | 1,47 |
| * Francúzske ZKÚ spolu | 23,33 | 0,63 | — | — | 3,00 | 1,18 | 2,31 | — | — | 7,12 | — | 30,45 | — | — | — | 30,45 |
| ARUBA | 0,40 | — | — | — | — | — | — | — | — | — | — | 0,40 | — | — | — | 0,40 |
| HOLANDSKÉ ANTILY | 3,78 | — | — | — | — | — | — | — | — | — | — | 3,78 | — | — | — | 3,78 |
| * Holandské ZKÚ spolu | 4,18 | — | — | — | — | — | — | — | — | — | — | 4,18 | — | — | — | 4,18 |
| ANGUILLA | 0,80 | — | — | — | — | — | — | — | — | — | — | 0,80 | — | — | — | 0,80 |
| MONTSERRAT | 1,60 | — | — | — | — | — | — | — | — | — | — | 1,60 | — | — | — | 1,60 |
| SVÄTÁ HELENA | 0,06 | — | — | — | — | — | — | — | — | — | — | 0,06 | — | — | — | 0,06 |
| TURKS A CAICOS | — | — | — | — | 3,00 | — | — | — | — | 3,00 | — | 3,00 | — | — | — | 3,00 |
| BRITSKÉ PANENSKÉ OSTROVY | — | 0,51 | — | — | — | — | — | — | — | 0,51 | — | 0,51 | — | — | — | 0,51 |
| * Britské ZKÚ spolu | 2,45 | 0,51 | — | — | 3,00 | — | — | — | — | 3,51 | — | 5,97 | — | — | — | 5,97 |
| REGIONÁLNA SPOLUPRÁCA FRANCÚZSKÝCH ZKÚ | 4,66 | — | — | — | — | — | — | — | — | — | — | 4,66 | — | — | — | 4,66 |
| REGIONÁLNA SPOLUPRÁCA HOLANDSKÝCH ZKÚ | 0,46 | — | — | — | — | — | — | — | — | — | — | 0,46 | — | — | — | 0,46 |
| REGIONÁLNA SPOLUPRÁCA BRITSKÝCH ZKÚ | — | — | — | — | — | — | — | — | — | — | — | — | — | — | — | — |
| * Regionálna spolupráca ZKÚ | 5,11 | — | — | — | — | — | — | — | — | — | — | 5,11 | — | — | — | 5,11 |
| * ZKÚ Spolu | 35,08 | 1,14 | — | — | 6,00 | 1,18 | 2,31 | — | — | 10,63 | — | 45,71 | — | — | — | 45,71 |
| * AKT + ZKÚ Spolu | 4 760,36 | 69,55 | 136,31 | 101,89 | 997,07 | 638,40 | 109,89 | 1 496,78 | 1 045,78 | 4 595,67 | 34,22 | 9 390,25 | 404,85 | 133,47 | 538,32 | 9 928,56 |

C 274/156

SK

Úradný vestník Európskej únie

13.11.2009

Tabuľka 3.2.8

8. ERF

Platby ročne 2008

STAV PODĽA NÁSTROJA A ŠTÁTU

(v mil. EUR)

| | Lomé | | | | | | | | | | | Cotonou | | | Štát spolu | |
|-------------------------|--------|--------------------|---------------|---------------------|------------------|--------|--------|--------|----------------------------------|----------------|-------|---------|---------------------------------|---------------------------------|------------|--------|
| | NIP | Mimo NIP | | | | | | | | | Úroky | Spolu | Balík finančných prostriedkov A | Balík finančných prostriedkov B | | Spolu |
| | Granty | Bonifikácia úrokov | Núdzová pomoc | Pomoc pre utečencov | Rizikový kapitál | Stabex | Sysmin | SAF | Vysoko zadlžené chudobné krajiny | Spolu MIMO NIP | | | | | | |
| ANGOLA | 5,28 | — | - 0,01 | 0,27 | — | — | — | — | — | 0,27 | — | 5,55 | — | — | — | 5,55 |
| BENIN | 0,74 | — | — | — | — | — | — | — | — | — | — | 0,74 | — | — | — | 0,74 |
| BURKINA FASO | 5,60 | — | — | — | 0,76 | — | — | — | — | 0,76 | — | 6,36 | 2,73 | — | 2,73 | 9,09 |
| BOTSWANA | 1,26 | 0,44 | — | — | — | — | — | — | — | 0,44 | — | 1,71 | 1,02 | 4,78 | 5,80 | 7,51 |
| BURUNDI | — | — | — | — | — | — | — | — | — | — | — | — | — | — | — | — |
| STREDOAFRICKÁ REPUBLIKA | 1,24 | — | — | — | — | — | — | — | — | — | — | 1,24 | — | — | — | 1,24 |
| ČAD | 6,24 | — | — | — | — | — | — | — | — | — | — | 6,24 | — | — | — | 6,24 |
| KAMERUN | 3,42 | — | — | — | — | 0,02 | — | - 0,00 | — | 0,02 | — | 3,44 | — | — | — | 3,44 |
| KONGO | 1,08 | — | — | — | — | — | — | — | — | — | — | 1,08 | — | — | — | 1,08 |
| KOMORY | - 0,00 | — | — | — | — | — | — | — | — | — | — | - 0,00 | — | — | — | - 0,00 |
| KAPVERDY | 2,80 | — | — | — | — | — | — | — | — | — | — | 2,80 | — | — | — | 2,80 |
| DŽIBUTSKO | - 0,08 | — | — | 0,32 | — | — | — | — | — | 0,32 | — | 0,25 | — | — | — | 0,25 |
| ROVNÍKOVÁ GUINEA | 0,23 | — | — | — | — | — | — | — | — | — | — | 0,23 | — | — | — | 0,23 |
| ERITREA | - 2,17 | — | - 0,04 | 0,60 | — | — | — | — | — | 0,55 | — | - 1,62 | — | — | — | - 1,62 |
| ETIÓPIA | 18,56 | — | — | 0,29 | 3,52 | — | — | — | — | 3,81 | — | 22,37 | — | — | — | 22,37 |
| GABON | - 0,04 | — | — | — | — | — | — | — | — | — | — | - 0,04 | — | 5,75 | 5,75 | 5,71 |
| GHANA | 2,52 | — | — | — | — | — | — | — | — | — | — | 2,52 | — | 7,48 | 7,48 | 9,99 |
| GAMBIA | 0,02 | — | — | — | — | — | — | — | — | — | — | 0,02 | — | — | — | 0,02 |
| GUINEA-BISSAU | 6,22 | — | — | — | — | 0,37 | — | — | — | 0,37 | — | 6,58 | 5,35 | — | 5,35 | 11,93 |
| GUINEA | 4,06 | — | — | — | — | — | — | — | — | — | — | 4,06 | — | — | — | 4,06 |
| POBREŽIE SLONOVINY | 19,55 | — | — | — | — | — | — | — | — | — | — | 19,55 | — | — | — | 19,55 |

(v mil. EUR)

| | Lomé | | | | | | | | | | | Cotonou | | | Štát spolu | |
|------------------------------|--------|--------------------|---------------|---------------------|------------------|--------|--------|------|----------------------------------|----------------|-------|---------|---------------------------------|---------------------------------|------------|-------|
| | NIP | Mimo NIP | | | | | | | | | Úroky | Spolu | Balík finančných prostriedkov A | Balík finančných prostriedkov B | | Spolu |
| | Granty | Bonifikácia úrokov | Núdzová pomoc | Pomoc pre utečencov | Rizikový kapitál | Stabex | Sysmin | SAF | Vysoko zadlžené chudobné krajiny | Spolu MIMO NIP | | | | | | |
| KEŇA | 3,37 | — | — | — | — | — | — | — | — | — | — | 3,37 | — | — | — | 3,37 |
| LIBÉRIA | — | — | — | -0,12 | — | — | — | — | — | -0,12 | — | -0,12 | — | — | — | -0,12 |
| LESOTHO | 0,75 | — | — | — | — | — | — | — | — | — | — | 0,75 | — | — | — | 0,75 |
| MADAGASKAR | 3,31 | — | — | — | — | — | — | — | — | — | — | 3,31 | — | — | — | 3,31 |
| MALAWI | 7,96 | — | — | — | — | — | — | — | — | — | — | 7,96 | 2,81 | — | 2,81 | 10,77 |
| MAURÍCIUS | — | 0,06 | — | — | — | — | — | — | — | 0,06 | — | 0,06 | — | — | — | 0,06 |
| MAURITÁNIA | 0,90 | — | — | — | — | — | — | — | — | — | — | 0,90 | — | 0,39 | 0,39 | 1,28 |
| MALI | 5,98 | — | — | — | — | — | — | — | — | — | — | 5,98 | — | — | — | 5,98 |
| MOZAMBIK | 5,03 | — | — | — | — | — | — | — | — | — | — | 5,03 | — | — | — | 5,03 |
| NAMÍBIA | 0,00 | — | — | — | — | — | — | — | — | — | — | 0,00 | — | — | — | 0,00 |
| NIGER | 3,71 | — | — | — | — | — | — | — | — | — | — | 3,71 | — | 2,65 | 2,65 | 6,36 |
| RWANDA | 1,14 | — | — | — | — | — | — | — | — | — | — | 1,14 | — | — | — | 1,14 |
| SENEGAL | 2,27 | — | — | — | 1,20 | 10,10 | — | — | — | 11,30 | — | 13,56 | — | — | — | 13,56 |
| SEYCHELY | — | — | — | — | — | — | — | — | — | — | — | — | — | — | — | — |
| SIERRA LEONE | 0,38 | — | — | — | — | 0,08 | — | — | — | 0,08 | — | 0,45 | — | — | — | 0,45 |
| SOMÁLSKO | 3,03 | — | — | — | — | — | — | — | — | — | — | 3,03 | — | — | — | 3,03 |
| SVÄTÝ TOMÁŠ A PRINCOV OSTROV | 0,05 | — | — | — | — | — | — | — | — | — | — | 0,05 | — | — | — | 0,05 |
| SUDÁN | — | — | — | — | — | 2,05 | — | — | — | 2,05 | — | 2,05 | — | — | — | 2,05 |
| SVAZIJSKO | 0,76 | 0,87 | — | — | — | — | — | — | — | 0,87 | — | 1,63 | 0,35 | — | 0,35 | 1,98 |
| TANZÁNIA | 1,12 | — | — | — | 5,59 | 3,70 | — | — | — | 9,28 | — | 10,41 | — | — | — | 10,41 |
| TOGO | — | — | — | — | — | 8,47 | — | — | — | 8,47 | — | 8,47 | — | — | — | 8,47 |
| UGANDA | 31,77 | — | -0,01 | — | — | -0,24 | — | 0,20 | — | -0,05 | — | 31,72 | — | — | — | 31,72 |
| NIGÉRIA | — | — | — | — | — | — | — | — | — | — | — | — | — | — | — | — |
| ZAMBIA | 4,12 | — | — | — | 0,68 | — | 3,61 | — | — | 4,29 | — | 8,40 | — | — | — | 8,40 |

C 274/158

SK

Úradný vestník Európskej únie

13.11.2009

(v mil. EUR)

| | Lomé | | | | | | | | | | | Cotonou | | | Štát spolu | |
|--------------------------------|---------------|--------------------|---------------|---------------------|------------------|--------------|-------------|-------------|----------------------------------|----------------|-------|---------------|---------------------------------|---------------------------------|---------------|---------------|
| | NIP | Mimo NIP | | | | | | | | | Úroky | Spolu | Balík finančných prostriedkov A | Balík finančných prostriedkov B | | Spolu |
| | Granty | Bonifikácia úrokov | Núdzová pomoc | Pomoc pre utečencov | Rizikový kapitál | Stabex | Sysmin | SAF | Vysoko zadlžené chudobné krajiny | Spolu MIMO NIP | | | | | | |
| ZIMBABWE | - 0,31 | — | — | — | — | — | — | — | — | — | — | - 0,31 | — | — | — | - 0,31 |
| KONŽSKÁ DEMOKRATICKÁ REPUBLIKA | - 0,06 | — | — | — | — | — | — | — | — | — | — | - 0,06 | — | — | — | - 0,06 |
| * Afrika spolu | 151,84 | 1,36 | - 0,06 | 1,36 | 11,75 | 24,54 | 3,61 | 0,20 | — | 42,76 | — | 194,60 | 12,26 | 21,04 | 33,30 | 227,90 |
| ANTIGUA A BARBUDA | — | — | — | — | — | — | — | — | — | — | — | — | — | — | — | — |
| BARBADOS | 0,32 | — | — | — | — | — | — | — | — | — | — | 0,32 | — | — | — | 0,32 |
| BELIZE | — | — | — | — | 1,00 | — | — | — | — | 1,00 | — | 1,00 | — | — | — | 1,00 |
| BAHAMY | — | — | — | — | — | — | — | — | — | — | — | — | — | — | — | — |
| DOMINIKÁNSKA REPUBLIKA | 7,25 | — | — | — | — | — | — | — | — | — | — | 7,25 | — | — | — | 7,25 |
| DOMINIKA | — | — | — | — | — | — | — | — | — | — | — | — | — | — | — | — |
| GRENADA | — | — | — | — | — | — | — | — | — | — | — | — | — | — | — | — |
| GUYANA | 4,35 | — | — | — | 0,17 | — | 3,23 | — | — | 3,41 | — | 7,76 | — | — | — | 7,76 |
| HAITI | 2,00 | — | — | — | — | — | — | — | — | — | — | 2,00 | — | — | — | 2,00 |
| JAMAJKA | 4,03 | — | — | — | 1,99 | — | — | — | — | 1,99 | — | 6,01 | - 0,02 | — | - 0,02 | 5,99 |
| SVÄTÝ KRIŠTOF A NEVIS | — | — | — | — | — | — | — | — | — | — | — | — | — | — | — | — |
| SVÄTÁ LUCIA | — | 0,43 | — | — | — | — | — | — | — | 0,43 | — | 0,43 | — | — | — | 0,43 |
| SURINAM | 3,05 | — | — | — | — | — | — | — | — | — | — | 3,05 | — | — | — | 3,05 |
| SVÄTÝ VINCENT A GRENADÍNY | — | — | — | — | — | — | — | — | — | — | — | — | — | — | — | — |
| TRINIDAD A TOBAGO | 0,99 | — | — | — | — | — | — | — | — | — | — | 0,99 | — | — | — | 0,99 |
| * Karibik spolu | 22,00 | 0,43 | — | — | 3,16 | — | 3,23 | — | — | 6,83 | — | 28,83 | - 0,02 | — | - 0,02 | 28,80 |
| FIDŽI | — | — | — | — | — | — | — | — | — | — | — | — | — | — | — | — |
| KIRIBATI | 0,01 | — | — | — | — | — | — | — | — | — | — | 0,01 | — | — | — | 0,01 |
| PAPUA-NOVÁ GUINEA | 0,14 | — | — | — | — | — | — | — | — | — | — | 0,14 | — | 8,73 | 8,73 | 8,87 |
| ŠALAMÚNOVE OSTROVY | 0,00 | — | — | — | — | — | — | — | — | — | — | 0,00 | — | — | — | 0,00 |

13.11.2009

SK

Úradný vestník Európskej únie

C 274/159

| | Lomé | | | | | | | | | | | Cotonou | | | Štát spolu | |
|------------------------------------------|---------------|--------------------|---------------|---------------------|------------------|--------------|-------------|-------------|----------------------------------|----------------|-------------|---------------|---------------------------------|---------------------------------|--------------|---------------|
| | NIP | Mimo NIP | | | | | | | | | Úroky | Spolu | Balík finančných prostriedkov A | Balík finančných prostriedkov B | | Spolu |
| | Granty | Bonifikácia úrokov | Núdzová pomoc | Pomoc pre utečencov | Rizikový kapitál | Stabex | Sysmin | SAF | Vysoko zadlžené chudobné krajiny | Spolu MIMO NIP | | | | | | |
| TONGA | — | — | — | — | — | — | — | — | — | — | — | — | — | — | — | — |
| TUVALU | — | — | — | — | — | — | — | — | — | — | — | — | — | — | — | — |
| VANUATU | — | — | — | — | — | — | — | — | — | — | — | — | 0,02 | — | 0,02 | 0,02 |
| SAMOA | — | — | — | — | — | — | — | — | — | — | — | — | -0,01 | — | -0,01 | -0,01 |
| * Tichomie spolu | 0,15 | — | — | — | — | — | — | — | — | — | — | 0,15 | 0,01 | 8,73 | 8,74 | 8,89 |
| REGIÓN ZÁPADNÁ AFRIKA | 10,50 | — | — | — | — | — | — | — | — | — | — | 10,50 | — | — | — | 10,50 |
| REGIÓN STREDNÁ AFRIKA | 0,36 | — | — | — | — | — | — | — | — | — | — | 0,36 | — | — | — | 0,36 |
| REGIÓN VÝCHODNÁ AFRIKA | 18,05 | — | — | — | — | — | — | — | — | — | — | 18,05 | — | — | — | 18,05 |
| REGIÓN JUŽNÁ AFRIKA | 3,55 | — | — | — | — | — | — | — | — | — | — | 3,55 | — | — | — | 3,55 |
| REGIÓN INDICKÝ OCEÁN | -0,69 | — | — | — | 0,16 | — | — | — | — | 0,16 | — | -0,53 | — | — | — | -0,53 |
| REGIÓN KARIBIK | 1,34 | — | — | — | 1,50 | — | — | — | — | 1,50 | — | 2,84 | — | — | — | 2,84 |
| REGIÓN TICHOMORIE | 1,65 | — | — | — | — | — | — | — | — | — | — | 1,65 | — | — | — | 1,65 |
| MULTIREGIONÁLNE (PA-LOP) | 0,51 | — | — | — | — | — | — | — | — | — | — | 0,51 | — | — | — | 0,51 |
| ROZPOČET V RÁMCI AKT | 17,93 | — | — | — | — | — | — | — | — | — | — | 17,93 | — | — | — | 17,93 |
| * Regionálna spolupráca AKT spolu | 53,21 | — | — | — | 1,66 | — | — | — | — | 1,66 | — | 54,88 | — | — | — | 54,88 |
| VŠETKY KRAJINY AKT | — | -0,03 | — | — | — | — | — | — | — | -0,03 | — | -0,03 | — | — | — | -0,03 |
| ADMINISTRATÍVNE A FINANČNÉ NÁKLADY | — | — | — | — | — | — | — | — | — | — | 1,02 | 1,02 | — | — | — | 1,02 |
| * AKT Spolu | 227,20 | 1,77 | -0,06 | 1,36 | 16,57 | 24,54 | 6,84 | 0,20 | — | 51,22 | 1,02 | 279,45 | 12,24 | 29,77 | 42,01 | 321,46 |
| MAYOTTE | -0,02 | — | — | — | — | — | — | — | — | — | — | -0,02 | — | — | — | -0,02 |
| NOVÁ KALEDÓNIA | — | — | — | — | — | — | 0,40 | — | — | 0,40 | — | 0,40 | — | — | — | 0,40 |
| FRANCÚZSKA POLYNÉZIA | — | — | — | — | — | — | — | — | — | — | — | — | — | — | — | — |

(v mil. EUR)

| | Lomé | | | | | | | | | | | Cotonou | | | Štát spolu | | |
|----------------------------------------|---------------|--------------------|---------------|---------------------|------------------|--------------|-------------|-------------|----------------------------------|----------------|-------------|---------------|---------------------------------|---------------------------------|--------------|---------------|-------------|
| | NIP | Mimo NIP | | | | | | | | | Úroky | Spolu | Balík finančných prostriedkov A | Balík finančných prostriedkov B | | Spolu | |
| | Granty | Bonifikácia úrokov | Núdzová pomoc | Pomoc pre utečencov | Rizikový kapitál | Stabex | Sysmin | SAF | Vysoko zadlžené chudobné krajiny | Spolu MIMO NIP | | | | | | | |
| SAINT PIERRE A MIQUELON | — | — | — | — | — | — | — | — | — | — | — | — | — | — | — | — | — |
| WALLIS A FUTUNA | 0,04 | — | — | — | — | — | — | — | — | — | — | 0,04 | — | — | — | — | 0,04 |
| * Francúzske ZKÚ spolu | 0,02 | — | — | — | — | — | 0,40 | — | — | 0,40 | — | 0,42 | — | — | — | — | 0,42 |
| ARUBA | — | — | — | — | — | — | — | — | — | — | — | — | — | — | — | — | — |
| HOLANDSKÉ ANTILY | 0,59 | — | — | — | — | — | — | — | — | — | — | 0,59 | — | — | — | — | 0,59 |
| * Holandské ZKÚ spolu | 0,59 | — | — | — | — | — | — | — | — | — | — | 0,59 | — | — | — | — | 0,59 |
| ANGUILLA | — | — | — | — | — | — | — | — | — | — | — | — | — | — | — | — | — |
| MONTSERRAT | 0,01 | — | — | — | — | — | — | — | — | — | — | 0,01 | — | — | — | — | 0,01 |
| TURKS A CAICOS | — | — | — | — | — | — | — | — | — | — | — | — | — | — | — | — | — |
| BRITSKÉ PANENSKÉ OSTROVY | — | — | — | — | — | — | — | — | — | — | — | — | — | — | — | — | — |
| * Britské ZKÚ spolu | 0,01 | — | — | — | — | — | — | — | — | — | — | 0,01 | — | — | — | — | 0,01 |
| REGIONÁLNA SPOLUPRÁCA FRANCÚZSKÝCH ZKÚ | 0,63 | — | — | — | — | — | — | — | — | — | — | 0,63 | — | — | — | — | 0,63 |
| REGIONÁLNA SPOLUPRÁCA HOLANDSKÝCH ZKÚ | — | — | — | — | — | — | — | — | — | — | — | — | — | — | — | — | — |
| REGIONÁLNA SPOLUPRÁCA BRITSKÝCH ZKÚ | — | — | — | — | — | — | — | — | — | — | — | — | — | — | — | — | — |
| * Regionálna spolupráca ZKÚ | 0,63 | — | — | — | — | — | — | — | — | — | — | 0,63 | — | — | — | — | 0,63 |
| * ZKÚ Spolu | 1,25 | — | — | — | — | — | 0,40 | — | — | 0,40 | — | 1,66 | — | — | — | — | 1,66 |
| * AKT + ZKÚ Spolu | 228,46 | 1,77 | -0,06 | 1,36 | 16,57 | 24,54 | 7,24 | 0,20 | — | 51,62 | 1,02 | 281,10 | 12,24 | 29,77 | 42,01 | 323,12 | |

13.11.2009

SK

Úradný vestník Európskej únie

C 274/161

Tabuľka 3.3.1

9. ERF

Kumulatívne 2008

CELKOVÝ STAV PODĽA ŠTÁTU

(v mil. EUR)

| | Cotonou | | | | | | | | | Spolu | | |
|-------------------------|---------|---------------------------------|-------------|--------|-------------|---------------------------------|-------------|--------|-------------|-------------|-----------------------|--------|
| | NIP | Balík finančných prostriedkov A | | | | Balík finančných prostriedkov B | | | | | | |
| | | Rozhodnutia | Ako % z NIP | Platby | Ako % z NIP | Rozhodnutia | Ako % z NIP | Platby | Ako % z NIP | Rozhodnutia | Pridelené prostriedky | Platby |
| ANGOLA | 144,98 | 144,98 | 100 % | 77,13 | 53 % | 26,70 | 18 % | 23,78 | 16 % | 185,12 | 160,34 | 112,58 |
| BENIN | 317,26 | 317,26 | 100 % | 211,96 | 67 % | 1,05 | 0 % | 1,05 | 0 % | 318,67 | 291,04 | 213,26 |
| BURKINA FASO | 343,61 | 343,61 | 100 % | 303,98 | 88 % | — | 0 % | — | 0 % | 353,69 | 334,95 | 312,64 |
| BOTSWANA | 56,83 | 56,83 | 100 % | 30,49 | 54 % | 8,06 | 14 % | 8,06 | 14 % | 64,89 | 60,74 | 38,55 |
| BURUNDI | 214,17 | 214,17 | 100 % | 98,88 | 46 % | 52,41 | 24 % | 42,04 | 20 % | 332,51 | 262,69 | 206,11 |
| STREDOAFRICKÁ REPUBLIKA | 109,00 | 109,00 | 100 % | 32,04 | 29 % | 9,35 | 9 % | 8,90 | 8 % | 118,35 | 54,21 | 40,94 |
| ČAD | 206,44 | 206,44 | 100 % | 98,06 | 48 % | 17,59 | 9 % | 12,21 | 6 % | 225,31 | 183,24 | 111,38 |
| KAMERUN | 170,11 | 170,11 | 100 % | 95,22 | 56 % | 8,20 | 5 % | 3,64 | 2 % | 178,31 | 144,32 | 98,85 |
| KONGO | 117,00 | 117,00 | 100 % | 86,48 | 74 % | 6,57 | 6 % | 5,47 | 5 % | 139,17 | 131,57 | 107,45 |
| KOMORY | 31,75 | 31,75 | 100 % | 14,58 | 46 % | 6,19 | 20 % | 3,10 | 10 % | 37,94 | 32,22 | 17,68 |
| KAPVERDY | 49,98 | 49,98 | 100 % | 18,79 | 38 % | 5,81 | 12 % | 5,50 | 11 % | 56,69 | 46,00 | 24,64 |
| DŽIBUTSKO | 40,60 | 40,60 | 100 % | 6,72 | 17 % | — | 0 % | — | 0 % | 41,35 | 14,20 | 6,72 |
| ROVNÍKOVÁ GUINEA | 8,99 | 8,99 | 100 % | 4,52 | 50 % | — | 0 % | — | 0 % | 8,99 | 8,00 | 4,52 |
| ERITREA | 116,99 | 116,99 | 100 % | 27,20 | 23 % | 0,46 | 0 % | 0,46 | 0 % | 117,45 | 78,10 | 27,66 |
| ETIÓPIA | 540,89 | 540,89 | 100 % | 460,84 | 85 % | 51,03 | 9 % | 43,07 | 8 % | 623,92 | 569,46 | 521,77 |
| GABON | 34,35 | 34,35 | 100 % | 11,60 | 34 % | 1,10 | 3 % | 0,74 | 2 % | 35,56 | 20,98 | 12,45 |
| GHANA | 312,83 | 312,83 | 100 % | 183,47 | 59 % | 2,80 | 1 % | 0,50 | 0 % | 317,28 | 273,08 | 185,41 |
| GAMBIA | 52,74 | 52,74 | 100 % | 12,56 | 24 % | 1,80 | 3 % | 0,03 | 0 % | 57,23 | 51,30 | 15,26 |
| GUINEA-BISSAU | 62,95 | 62,95 | 100 % | 31,70 | 50 % | 3,20 | 5 % | 3,20 | 5 % | 66,73 | 44,42 | 35,31 |
| GUINEA | 90,82 | 90,82 | 100 % | 26,98 | 30 % | 29,05 | 32 % | 3,46 | 4 % | 157,76 | 117,99 | 59,81 |
| POBREŽIE SLONOVINY | 5,69 | 5,69 | 100 % | 4,79 | 84 % | 206,35 | 3 629 % | 116,18 | 2 043 % | 212,03 | 149,92 | 120,97 |
| KEŇA | 290,01 | 290,01 | 100 % | 164,06 | 57 % | 26,60 | 9 % | 14,86 | 5 % | 328,74 | 246,72 | 187,29 |

(v mil. EUR)

| | Cotonou | | | | | | | | | Spolu | | |
|--------------------------------|-----------------|---------------------------------|--------------|-----------------|-------------|---------------------------------|-------------|---------------|-------------|------------------|-----------------------|-----------------|
| | NIP | Balík finančných prostriedkov A | | | | Balík finančných prostriedkov B | | | | | | |
| | | Rozhodnutia | Ako % z NIP | Platby | Ako % z NIP | Rozhodnutia | Ako % z NIP | Platby | Ako % z NIP | Rozhodnutia | Pridelené prostriedky | Platby |
| LIBÉRIA | 101,36 | 101,36 | 100 % | 45,47 | 45 % | 24,00 | 24 % | 19,89 | 20 % | 125,39 | 105,35 | 65,36 |
| LESOTHO | 103,79 | 103,79 | 100 % | 27,84 | 27 % | — | 0 % | — | 0 % | 104,40 | 75,28 | 28,45 |
| MADAGASKAR | 451,21 | 451,21 | 100 % | 338,01 | 75 % | 6,38 | 1 % | 6,33 | 1 % | 457,74 | 398,77 | 344,27 |
| MALAWI | 249,00 | 249,00 | 100 % | 136,48 | 55 % | 21,30 | 9 % | 18,37 | 7 % | 277,49 | 233,46 | 161,07 |
| MAURÍCIUS | 67,26 | 67,26 | 100 % | 59,73 | 89 % | 0,72 | 1 % | 0,67 | 1 % | 68,07 | 67,05 | 60,48 |
| MAURITÁNIA | 121,67 | 121,67 | 100 % | 64,34 | 53 % | 27,26 | 22 % | 16,66 | 14 % | 149,63 | 123,06 | 81,32 |
| MALI | 415,87 | 415,87 | 100 % | 361,77 | 87 % | 42,28 | 10 % | 38,28 | 9 % | 462,02 | 445,05 | 402,43 |
| MOZAMBIK | 432,48 | 432,48 | 100 % | 313,60 | 73 % | 5,52 | 1 % | 3,14 | 1 % | 447,59 | 409,44 | 323,28 |
| NAMÍBIA | 97,44 | 97,44 | 100 % | 58,13 | 60 % | 0,80 | 1 % | 0,61 | 1 % | 98,24 | 95,96 | 58,74 |
| NIGER | 354,01 | 354,01 | 100 % | 258,20 | 73 % | 20,13 | 6 % | 13,06 | 4 % | 374,14 | 356,65 | 271,26 |
| RWANDA | 218,19 | 218,19 | 100 % | 189,67 | 87 % | — | 0 % | — | 0 % | 220,14 | 212,29 | 191,48 |
| SENEGAL | 288,94 | 288,94 | 100 % | 145,90 | 50 % | 11,60 | 4 % | 5,45 | 2 % | 301,40 | 274,72 | 152,17 |
| SEYCHELY | 4,59 | 4,59 | 100 % | 1,39 | 30 % | 0,70 | 15 % | 0,63 | 14 % | 5,29 | 2,75 | 2,02 |
| SIERRA LEONE | 182,14 | 182,14 | 100 % | 95,71 | 53 % | 56,23 | 31 % | 51,39 | 28 % | 262,05 | 241,22 | 168,14 |
| SOMÁLSKO | 193,33 | 193,33 | 100 % | 125,39 | 65 % | — | 0 % | — | 0 % | 193,08 | 175,20 | 125,15 |
| SVÄTÝ TOMÁŠ A PRINCOV OSTROV | 12,85 | 12,85 | 100 % | 8,71 | 68 % | 2,00 | 16 % | 0,11 | 1 % | 14,85 | 10,45 | 8,82 |
| SUDÁN | 126,53 | 126,53 | 100 % | 91,39 | 72 % | 80,11 | 63 % | 76,44 | 60 % | 313,32 | 290,35 | 271,72 |
| SVAZIJSKO | 36,42 | 36,42 | 100 % | 12,24 | 34 % | — | 0 % | — | 0 % | 37,66 | 22,96 | 12,84 |
| TANZÁNIA | 410,29 | 410,29 | 100 % | 316,40 | 77 % | 4,55 | 1 % | 4,55 | 1 % | 414,88 | 392,97 | 320,99 |
| TOGO | 21,01 | 21,01 | 100 % | 8,24 | 39 % | 41,60 | 198 % | 13,41 | 64 % | 81,40 | 50,38 | 36,13 |
| UGANDA | 271,43 | 271,43 | 100 % | 162,19 | 60 % | 38,60 | 14 % | 31,42 | 12 % | 316,65 | 310,66 | 199,25 |
| NIGÉRIA | 469,97 | 469,97 | 100 % | 262,75 | 56 % | — | 0 % | — | 0 % | 589,65 | 476,78 | 354,06 |
| ZAMBIA | 369,23 | 369,23 | 100 % | 285,80 | 77 % | 19,19 | 5 % | 18,94 | 5 % | 388,68 | 350,92 | 305,01 |
| ZIMBABWE | 32,19 | 32,19 | 100 % | 20,23 | 63 % | 24,30 | 76 % | 8,54 | 27 % | 56,75 | 50,28 | 29,04 |
| KONŽSKÁ DEMOKRATICKÁ REPUBLIKA | 432,39 | 432,39 | 100 % | 264,50 | 61 % | 99,96 | 23 % | 55,53 | 13 % | 590,52 | 490,81 | 358,16 |
| * Afrika spolu | 8 781,56 | 8 781,56 | 100 % | 5 656,14 | 64 % | 991,53 | 11 % | 679,62 | 8 % | 10 328,74 | 8 938,30 | 6 792,85 |

13.11.2009

SK

Úradný vestník Európskej únie

C 274/163

| | Cotonou | | | | | | | | | Spolu | | |
|---------------------------|---------------|---------------------------------|--------------|---------------|-------------|---------------------------------|-------------|---------------|-------------|---------------|-----------------------|---------------|
| | NIP | Balík finančných prostriedkov A | | | | Balík finančných prostriedkov B | | | | | | |
| | | Rozhodnutia | Ako % z NIP | Platby | Ako % z NIP | Rozhodnutia | Ako % z NIP | Platby | Ako % z NIP | Rozhodnutia | Pridelené prostriedky | Platby |
| ANTIGUA A BARBUDA | 7,25 | 7,25 | 100 % | 4,88 | 67 % | — | 0 % | — | 0 % | 7,25 | 6,77 | 4,88 |
| BARBADOS | 12,23 | 12,23 | 100 % | 7,73 | 63 % | — | 0 % | — | 0 % | 12,23 | 11,83 | 7,73 |
| BELIZE | 7,75 | 7,75 | 100 % | 4,53 | 58 % | 1,00 | 13 % | 0,64 | 8 % | 8,75 | 8,44 | 5,17 |
| BAHAMY | 6,98 | 6,98 | 100 % | 0,08 | 1 % | 0,60 | 9 % | — | 0 % | 7,58 | 0,08 | 0,08 |
| DOMINIKÁNSKA REPUBLIKA | 119,82 | 119,82 | 100 % | 69,51 | 58 % | 36,48 | 30 % | 14,91 | 12 % | 156,29 | 147,85 | 84,42 |
| DOMINIKA | 10,95 | 10,95 | 100 % | 5,45 | 50 % | 4,38 | 40 % | — | 0 % | 15,33 | 11,84 | 5,45 |
| GRENADA | 19,87 | 19,87 | 100 % | 7,04 | 35 % | 7,80 | 39 % | 7,57 | 38 % | 27,67 | 20,02 | 14,61 |
| GUYANA | 52,68 | 52,68 | 100 % | 25,83 | 49 % | 9,09 | 17 % | 9,09 | 17 % | 61,77 | 43,38 | 34,91 |
| HAITI | 113,47 | 113,47 | 100 % | 83,02 | 73 % | 167,13 | 147 % | 94,71 | 83 % | 280,60 | 253,75 | 177,73 |
| JAMAJKA | 50,65 | 50,65 | 100 % | 20,30 | 40 % | 28,04 | 55 % | 26,72 | 53 % | 161,89 | 150,74 | 102,36 |
| SVÄTÝ KRIŠTOF A NEVIS | 6,17 | 6,17 | 100 % | 2,37 | 38 % | — | 0 % | — | 0 % | 6,17 | 3,90 | 2,37 |
| SVÄTÁ LUCIA | 19,03 | 19,03 | 100 % | 0,67 | 4 % | 4,68 | 25 % | — | 0 % | 23,71 | 21,82 | 0,67 |
| SURINAM | 46,50 | 46,50 | 100 % | 24,75 | 53 % | 0,70 | 2 % | 0,69 | 1 % | 47,41 | 41,92 | 25,52 |
| SVÄTÝ VINCENT A GRENADÍNY | 14,64 | 14,64 | 100 % | 4,45 | 30 % | 4,40 | 30 % | — | 0 % | 19,04 | 6,29 | 4,45 |
| TRINIDAD A TOBAGO | 34,88 | 34,88 | 100 % | 8,53 | 24 % | — | 0 % | — | 0 % | 40,88 | 39,75 | 12,53 |
| * Karibik spolu | 522,87 | 522,87 | 100 % | 269,13 | 51 % | 264,30 | 51 % | 154,34 | 30 % | 876,58 | 768,39 | 482,89 |
| FIDŽI | 23,52 | 23,52 | 100 % | 12,53 | 53 % | 2,10 | 9 % | — | 0 % | 26,22 | 23,24 | 13,02 |
| KIRIBATI | 8,80 | 8,80 | 100 % | 6,94 | 79 % | 2,20 | 25 % | 0,55 | 6 % | 11,42 | 10,95 | 7,91 |
| PAPUA-NOVÁ GUINEA | 81,53 | 81,53 | 100 % | 15,52 | 19 % | 25,94 | 32 % | 1,16 | 1 % | 110,86 | 38,52 | 19,93 |
| ŠALAMÚNOVE OSTROVY | 14,21 | 14,21 | 100 % | 6,59 | 46 % | 7,80 | 55 % | 0,04 | 0 % | 22,59 | 12,24 | 7,03 |
| TONGA | 5,80 | 5,80 | 100 % | 3,61 | 62 % | 1,88 | 32 % | 0,85 | 15 % | 7,69 | 5,76 | 4,46 |
| TUVALU | 4,47 | 4,47 | 100 % | 4,42 | 99 % | 0,70 | 16 % | 0,05 | 1 % | 5,37 | 5,33 | 4,47 |
| VANUATU | 15,15 | 15,15 | 100 % | 10,27 | 68 % | 3,30 | 22 % | 3,18 | 21 % | 18,45 | 15,88 | 13,45 |
| SAMOA | 21,94 | 21,94 | 100 % | 10,50 | 48 % | 2,10 | 10 % | 1,04 | 5 % | 24,04 | 23,14 | 11,55 |
| NIUE | 2,00 | 2,00 | 100 % | 1,48 | 74 % | 0,60 | 30 % | 0,60 | 30 % | 2,60 | 2,53 | 2,08 |
| COOKOVE OSTROVY | 2,90 | 2,90 | 100 % | 2,49 | 86 % | 0,60 | 21 % | — | 0 % | 3,50 | 2,54 | 2,49 |
| MIKRONÉZIA | 4,80 | 4,80 | 100 % | 3,33 | 69 % | 1,40 | 29 % | 0,10 | 2 % | 6,20 | 5,99 | 3,43 |
| MARSHALLOVE OSTROVY | 3,50 | 3,50 | 100 % | 2,16 | 62 % | 1,10 | 31 % | 0,08 | 2 % | 4,60 | 4,46 | 2,24 |

| | Cotonou | | | | | | | | | Spolu | | |
|------------------------------------------|------------------|---------------------------------|--------------|-----------------|-------------|---------------------------------|-------------|---------------|-------------|------------------|-----------------------|-----------------|
| | NIP | Balík finančných prostriedkov A | | | | Balík finančných prostriedkov B | | | | | | |
| | | Rozhodnutia | Ako % z NIP | Platby | Ako % z NIP | Rozhodnutia | Ako % z NIP | Platby | Ako % z NIP | Rozhodnutia | Pridelené prostriedky | Platby |
| NAURU | 1,80 | 1,80 | 100 % | 1,12 | 62 % | 0,50 | 28 % | 0,04 | 2 % | 2,30 | 2,25 | 1,15 |
| PALAU | 2,00 | 2,00 | 100 % | 1,05 | 52 % | 0,60 | 30 % | 0,04 | 2 % | 2,60 | 2,52 | 1,09 |
| VÝCHODNÝ TIMOR | 18,00 | 18,00 | 100 % | 3,83 | 21 % | — | 0 % | — | 0 % | 18,00 | 7,22 | 3,83 |
| * Tichomie spolu | 210,43 | 210,43 | 100 % | 85,83 | 41 % | 50,82 | 24 % | 7,75 | 4 % | 266,43 | 162,56 | 98,14 |
| REGIÓN ZÁPADNÁ AFRIKA | 252,58 | 252,58 | 100 % | 78,96 | 31 % | 31,95 | 13 % | 6,19 | 2 % | 284,53 | 184,42 | 85,14 |
| REGIÓN STREDNÁ AFRIKA | 64,07 | 64,07 | 100 % | 29,12 | 45 % | 16,14 | 25 % | 2,98 | 5 % | 80,21 | 56,99 | 32,10 |
| REGIÓN KARIBIK | 110,84 | 110,84 | 100 % | 54,42 | 49 % | 35,42 | 32 % | 7,49 | 7 % | 146,26 | 118,52 | 61,91 |
| REGIÓN TICHOMORIE | 40,59 | 40,59 | 100 % | 28,12 | 69 % | — | 0 % | — | 0 % | 40,59 | 39,64 | 28,12 |
| MULTIREGIONÁLNE (PALOP) | 25,67 | 25,67 | 100 % | 3,78 | 15 % | — | 0 % | — | 0 % | 25,67 | 7,32 | 3,78 |
| REGIONÁLNA SPOLUPRÁCA AKT | 2 882,77 | 2 882,77 | 100 % | 1 442,39 | 50 % | 122,70 | 4 % | 38,43 | 1 % | 3 123,59 | 2 685,89 | 1 559,73 |
| REGIÓN ESA | 288,91 | 288,91 | 100 % | 127,12 | 44 % | 48,92 | 17 % | 13,57 | 5 % | 337,83 | 295,44 | 140,70 |
| REGIÓN SADC | 146,67 | 146,67 | 100 % | 32,17 | 22 % | 17,51 | 12 % | 1,12 | 1 % | 164,18 | 95,39 | 33,28 |
| * Regionálna spolupráca AKT spolu | 3 812,09 | 3 812,09 | 100 % | 1 796,08 | 47 % | 272,64 | 7 % | 69,78 | 2 % | 4 202,86 | 3 483,61 | 1 944,76 |
| VŠETKY KRAJINY AKT | — | 176,00 | 0 % | 150,34 | 0 % | — | 0 % | — | 0 % | 206,94 | 199,92 | 179,85 |
| ADMINISTRATÍVNE A FINANČNÉ NÁKLADY | 437,94 | 90,00 | 21 % | 89,07 | 20 % | — | 0 % | — | 0 % | 437,94 | 418,75 | 397,42 |
| * AKT Spolu | 13 764,89 | 13 592,95 | 99 % | 8 046,58 | 58 % | 1 579,29 | 11 % | 911,49 | 7 % | 16 319,49 | 13 971,53 | 9 895,92 |
| MAYOTTE | 24,24 | 24,24 | 100 % | 0,97 | 4 % | — | 0 % | — | 0 % | 24,24 | 2,93 | 0,97 |
| NOVÁ KALEDÓNIA | 30,21 | 30,21 | 100 % | 21,38 | 71 % | — | 0 % | — | 0 % | 31,55 | 31,25 | 22,28 |
| FRANCÚZSKA POLYNÉZIA | 20,93 | 20,93 | 100 % | 7,92 | 38 % | — | 0 % | — | 0 % | 20,98 | 11,84 | 7,97 |
| SAINT PIERRE A MIQUELON | 18,94 | 18,94 | 100 % | 12,45 | 66 % | — | 0 % | — | 0 % | 18,94 | 18,88 | 12,45 |
| FRANCÚZSKE JUŽNÉ ÚZEMIA | — | — | 0 % | — | 0 % | — | 0 % | — | 0 % | — | — | — |
| WALLIS A FUTUNA | 16,99 | 16,99 | 100 % | 1,08 | 6 % | — | 0 % | — | 0 % | 16,99 | 2,36 | 1,08 |
| * Francúzske ZKÚ spolu | 111,32 | 111,32 | 100 % | 43,81 | 39 % | — | 0 % | — | 0 % | 112,70 | 67,25 | 44,76 |

| | Cotonou | | | | | | | | Spolu | | | |
|------------------------------------|------------------|---------------------------------|--------------|-----------------|-------------|---------------------------------|-------------|---------------|-------------|------------------|-----------------------|------------------|
| | NIP | Balík finančných prostriedkov A | | | | Balík finančných prostriedkov B | | | | | | |
| | | Rozhodnutia | Ako % z NIP | Platby | Ako % z NIP | Rozhodnutia | Ako % z NIP | Platby | Ako % z NIP | Rozhodnutia | Pridelené prostriedky | Platby |
| ARUBA | 11,46 | 11,46 | 100 % | 7,08 | 62 % | — | 0 % | — | 0 % | 11,57 | 11,13 | 7,16 |
| HOLANDSKÉ ANTILY | 50,93 | 50,93 | 100 % | 6,83 | 13 % | — | 0 % | — | 0 % | 53,40 | 51,82 | 8,98 |
| * Holandské ZKÚ spolu | 62,39 | 62,39 | 100 % | 13,90 | 22 % | — | 0 % | — | 0 % | 64,97 | 62,94 | 16,14 |
| ANGUILLA | 12,24 | 12,24 | 100 % | 5,90 | 48 % | — | 0 % | — | 0 % | 12,24 | 8,29 | 5,90 |
| KAJMANIE OSTROVY | — | — | 0 % | — | 0 % | 7,00 | 0 % | 1,95 | 0 % | 7,00 | 6,76 | 1,95 |
| FALKLANDY | 4,55 | 4,55 | 100 % | 1,51 | 33 % | — | 0 % | — | 0 % | 4,55 | 4,52 | 1,51 |
| MONTSEERRAT | 23,27 | 23,27 | 100 % | 8,28 | 36 % | — | 0 % | — | 0 % | 23,27 | 16,85 | 8,28 |
| PITCAIRNOVE OSTROVY | 2,35 | 2,35 | 100 % | — | 0 % | — | 0 % | — | 0 % | 2,35 | — | — |
| SVÄTÁ HELENA | 17,94 | 17,94 | 100 % | 13,52 | 75 % | — | 0 % | — | 0 % | 17,94 | 17,82 | 13,52 |
| TURKS A CAICOS | 14,66 | 14,66 | 100 % | 8,55 | 58 % | — | 0 % | — | 0 % | 14,66 | 10,55 | 8,55 |
| BRITSKÉ PANENSKÉ OSTROVY | 1,00 | 1,00 | 100 % | 0,04 | 4 % | — | 0 % | — | 0 % | 1,01 | 0,07 | 0,04 |
| * Britské ZKÚ spolu | 76,01 | 76,01 | 100 % | 37,80 | 50 % | 7,00 | 9 % | 1,95 | 3 % | 83,02 | 64,86 | 39,75 |
| REGIONÁLNA SPOLUPRÁCA ZKÚ | 49,58 | 49,58 | 100 % | 9,36 | 19 % | — | 0 % | — | 0 % | 49,65 | 39,97 | 9,43 |
| * Regionálna spolupráca ZKÚ | 49,58 | 49,58 | 100 % | 9,36 | 19 % | — | 0 % | — | 0 % | 49,65 | 39,97 | 9,43 |
| ZKÚ SPOLU | 2,00 | — | 0 % | — | 0 % | — | 0 % | — | 0 % | 2,00 | 0,89 | 0,73 |
| * ZKÚ Spolu | 301,30 | 299,30 | 99 % | 104,87 | 35 % | 7,00 | 2 % | 1,95 | 1 % | 312,34 | 235,91 | 110,80 |
| * AKT + ZKÚ Spolu | 14 066,19 | 13 892,25 | 99 % | 8 151,45 | 58 % | 1 586,29 | 11 % | 913,44 | 6 % | 16 631,82 | 14 207,44 | 10 006,72 |

Tabuľka 3.3.2

9. ERF

Ročne 2008

CELKOVÝ STAV PODĽA ŠTÁTU

(v mil. EUR)

| | Cotonou | | | | | | | | Spolu | | | |
|-------------------------|---------|---------------------------------|-------------|--------|-------------|---------------------------------|-------------|--------|-------------|-------------|-----------------------|--------|
| | NIP | Balík finančných prostriedkov A | | | | Balík finančných prostriedkov B | | | | | | |
| | | Rozhodnutia | Ako % z NIP | Platby | Ako % z NIP | Rozhodnutia | Ako % Z NIP | Platby | Ako % Z NIP | Rozhodnutia | Pridelené prostriedky | Platby |
| ANGOLA | 144,98 | - 0,21 | 0 % | 10,72 | 7 % | - 0,10 | 0 % | 2,31 | 2 % | 13,14 | 29,44 | 24,70 |
| BENIN | 317,26 | — | 0 % | 76,77 | 24 % | — | 0 % | — | 0 % | 0,36 | 70,50 | 77,03 |
| BURKINA FASO | 343,61 | — | 0 % | 72,87 | 21 % | — | 0 % | — | 0 % | 10,09 | 18,05 | 81,54 |
| BOTSWANA | 56,83 | — | 0 % | 11,01 | 19 % | — | 0 % | — | 0 % | — | 6,28 | 11,01 |
| BURUNDI | 214,17 | — | 0 % | 35,69 | 17 % | — | 0 % | 1,43 | 1 % | 65,93 | 80,50 | 102,32 |
| STREDOAFRICKÁ REPUBLIKA | 109,00 | — | 0 % | 14,94 | 14 % | — | 0 % | 1,44 | 1 % | — | 10,79 | 16,38 |
| ČAD | 206,44 | - 3,00 | - 1 % | 53,02 | 26 % | - 0,47 | 0 % | 2,62 | 1 % | - 2,18 | 40,22 | 56,75 |
| KAMERUN | 170,11 | — | 0 % | 37,38 | 22 % | — | 0 % | — | 0 % | — | 34,39 | 37,38 |
| KONGO | 117,00 | — | 0 % | 23,57 | 20 % | - 0,03 | 0 % | 0,89 | 1 % | 15,58 | 38,52 | 39,96 |
| KOMORY | 31,75 | - 0,26 | - 1 % | 4,38 | 14 % | - 0,05 | 0 % | 0,01 | 0 % | - 0,31 | 9,76 | 4,40 |
| KAPVERDY | 49,98 | — | 0 % | 7,69 | 15 % | — | 0 % | — | 0 % | 0,90 | 20,58 | 8,04 |
| DŽIBUTSKO | 40,60 | — | 0 % | 3,45 | 8 % | — | 0 % | — | 0 % | — | 6,38 | 3,45 |
| ROVNÍKOVÁ GUINEA | 8,99 | — | 0 % | 0,88 | 10 % | — | 0 % | — | 0 % | - 0,01 | 4,09 | 0,88 |
| ERITREA | 116,99 | - 0,65 | - 1 % | 4,33 | 4 % | — | 0 % | — | 0 % | - 0,65 | 19,51 | 4,33 |
| ETIÓPIA | 540,89 | - 0,18 | 0 % | 158,16 | 29 % | — | 0 % | 19,12 | 4 % | 31,82 | 126,99 | 195,13 |
| GABON | 34,35 | - 0,00 | 0 % | 2,90 | 8 % | — | 0 % | 0,74 | 2 % | 0,11 | 6,08 | 3,75 |
| GHANA | 312,83 | - 0,02 | 0 % | 66,70 | 21 % | — | 0 % | 0,50 | 0 % | 1,43 | 31,52 | 68,64 |
| GAMBIA | 52,74 | — | 0 % | 5,64 | 11 % | — | 0 % | 0,03 | 0 % | 2,68 | 10,63 | 8,37 |
| GUINEA-BISSAU | 62,95 | — | 0 % | 12,79 | 20 % | — | 0 % | — | 0 % | 0,53 | 17,46 | 13,24 |
| GUINEA | 90,82 | — | 0 % | 19,60 | 22 % | — | 0 % | 1,22 | 1 % | 37,43 | 105,38 | 50,18 |
| POBREŽIE SLONOVINY | 5,69 | — | 0 % | 0,71 | 13 % | - 0,01 | 0 % | 51,75 | 910 % | - 0,01 | 37,75 | 52,46 |
| KEŇA | 290,01 | — | 0 % | 16,50 | 6 % | — | 0 % | 2,45 | 1 % | 12,14 | 23,25 | 27,31 |

(v mil. EUR)

| | Cotonou | | | | | | | | | Spolu | | |
|--------------------------------|-----------------|---------------------------------|-------------|-----------------|-------------|---------------------------------|-------------|---------------|-------------|---------------|-----------------------|-----------------|
| | NIP | Balík finančných prostriedkov A | | | | Balík finančných prostriedkov B | | | | | | |
| | | Rozhodnutia | Ako % z NIP | Platby | Ako % z NIP | Rozhodnutia | Ako % Z NIP | Platby | Ako % Z NIP | Rozhodnutia | Pridelené prostriedky | Platby |
| LIBÉRIA | 101,36 | — | 0 % | 9,23 | 9 % | — | 0 % | 4,47 | 4 % | - 0,39 | 41,14 | 13,70 |
| LESOTHO | 103,79 | — | 0 % | 16,03 | 15 % | — | 0 % | — | 0 % | 0,61 | 40,87 | 16,64 |
| MADAGASKAR | 451,21 | - 0,91 | 0 % | 64,23 | 14 % | — | 0 % | 0,58 | 0 % | - 0,91 | 56,67 | 64,80 |
| MALAWI | 249,00 | — | 0 % | 46,25 | 19 % | — | 0 % | 1,22 | 0 % | 6,75 | 69,40 | 53,36 |
| MAURÍCIUS | 67,26 | — | 0 % | 21,95 | 33 % | — | 0 % | 0,38 | 1 % | - 0,00 | 11,67 | 22,33 |
| MAURITÁNIA | 121,67 | - 0,09 | 0 % | 22,35 | 18 % | — | 0 % | 3,84 | 3 % | 0,61 | 4,37 | 26,50 |
| MALI | 415,87 | - 0,00 | 0 % | 82,79 | 20 % | - 0,03 | 0 % | 0,14 | 0 % | 3,83 | 62,83 | 85,31 |
| MOZAMBIK | 432,48 | - 4,45 | - 1 % | 86,27 | 20 % | - 0,51 | 0 % | 0,05 | 0 % | - 2,20 | 63,61 | 90,70 |
| NAMÍBIA | 97,44 | - 0,15 | 0 % | 13,56 | 14 % | — | 0 % | — | 0 % | - 0,15 | 12,61 | 13,56 |
| NIGER | 354,01 | - 0,23 | 0 % | 82,47 | 23 % | - 0,00 | 0 % | 5,31 | 2 % | - 0,23 | 67,86 | 87,79 |
| RWANDA | 218,19 | - 0,05 | 0 % | 61,30 | 28 % | — | 0 % | — | 0 % | 0,29 | 28,56 | 61,74 |
| SENEGAL | 288,94 | - 0,81 | 0 % | 69,04 | 24 % | — | 0 % | 1,44 | 0 % | 0,04 | 56,48 | 71,30 |
| SEYCHELY | 4,59 | — | 0 % | 0,51 | 11 % | — | 0 % | — | 0 % | — | 0,18 | 0,51 |
| SIERRA LEONE | 182,14 | — | 0 % | 17,47 | 10 % | — | 0 % | 1,75 | 1 % | 23,68 | 66,85 | 40,26 |
| SOMÁLSKO | 193,33 | - 0,85 | 0 % | 41,90 | 22 % | — | 0 % | — | 0 % | - 0,97 | 41,76 | 41,90 |
| SVÄTÝ TOMÁŠ A PRINCOV OSTROV | 12,85 | — | 0 % | 2,63 | 20 % | — | 0 % | 0,11 | 1 % | — | 1,38 | 2,74 |
| SUDÁN | 126,53 | — | 0 % | 16,78 | 13 % | - 0,59 | 0 % | 3,84 | 3 % | 102,71 | 117,48 | 122,79 |
| SVAZIJSKO | 36,42 | — | 0 % | 2,82 | 8 % | — | 0 % | — | 0 % | 1,24 | 2,33 | 3,42 |
| TANZÁNIA | 410,29 | - 0,90 | 0 % | 89,35 | 22 % | — | 0 % | 0,91 | 0 % | - 0,87 | 63,46 | 90,30 |
| TOGO | 21,01 | — | 0 % | 5,84 | 28 % | — | 0 % | 3,46 | 16 % | 18,79 | 33,13 | 23,80 |
| UGANDA | 271,43 | - 0,10 | 0 % | 79,19 | 29 % | - 0,00 | 0 % | 10,16 | 4 % | 3,61 | 45,13 | 92,23 |
| NIGÉRIA | 469,97 | - 0,44 | 0 % | 41,91 | 9 % | — | 0 % | — | 0 % | 119,24 | 183,28 | 133,22 |
| ZAMBIA | 369,23 | - 0,00 | 0 % | 76,60 | 21 % | — | 0 % | — | 0 % | 0,27 | 54,63 | 76,87 |
| ZIMBABWE | 32,19 | — | 0 % | 7,73 | 24 % | — | 0 % | 4,30 | 13 % | 0,27 | 13,52 | 12,30 |
| KONŽSKÁ DEMOKRATICKÁ REPUBLIKA | 432,39 | — | 0 % | 58,03 | 13 % | — | 0 % | 11,88 | 3 % | 57,13 | 135,33 | 107,87 |
| * Afrika spolu | 8 781,56 | - 13,30 | 0 % | 1 655,94 | 19 % | - 1,80 | 0 % | 138,35 | 2 % | 522,31 | 2 022,63 | 2 243,18 |

C 274/168

SK

Úradný vestník Európskej únie

13.11.2009

| | Cotonou | | | | | | | | | Spolu | | |
|----------------------------|---------------|---------------------------------|--------------|--------------|-------------|---------------------------------|-------------|--------------|-------------|--------------|-----------------------|---------------|
| | NIP | Balík finančných prostriedkov A | | | | Balík finančných prostriedkov B | | | | | | |
| | | Rozhodnutia | Ako % z NIP | Platby | Ako % z NIP | Rozhodnutia | Ako % Z NIP | Platby | Ako % Z NIP | Rozhodnutia | Pridelené prostriedky | Platby |
| ANTIGUA A BARBUDA | 7,25 | — | 0 % | 1,53 | 21 % | — | 0 % | — | 0 % | — | 0,21 | 1,53 |
| BARBADOS | 12,23 | — | 0 % | 3,33 | 27 % | — | 0 % | — | 0 % | — | 0,02 | 3,33 |
| BELIZE | 7,75 | — | 0 % | 2,75 | 35 % | — | 0 % | 0,06 | 1 % | — | 4,05 | 2,81 |
| BAHAMY | 6,98 | — | 0 % | — | 0 % | — | 0 % | — | 0 % | — | — | — |
| DOMINIKÁNSKA REPUBLIKA | 119,82 | - 2,19 | - 2 % | 10,39 | 9 % | — | 0 % | 6,98 | 6 % | - 2,19 | 18,52 | 17,37 |
| DOMINIKA | 10,95 | — | 0 % | 5,07 | 46 % | — | 0 % | — | 0 % | — | 10,93 | 5,07 |
| GRENADA | 19,87 | — | 0 % | 5,06 | 25 % | — | 0 % | 0,64 | 3 % | — | 11,02 | 5,70 |
| GUYANA | 52,68 | - 0,03 | 0 % | 8,01 | 15 % | - 0,01 | 0 % | — | 0 % | - 0,04 | 0,00 | 8,01 |
| HAITI | 113,47 | — | 0 % | 16,33 | 14 % | — | 0 % | 41,63 | 37 % | — | 68,32 | 57,96 |
| JAMAJKA | 50,65 | - 0,08 | 0 % | 10,73 | 21 % | - 0,16 | 0 % | 0,66 | 1 % | 82,83 | 98,67 | 66,73 |
| SVÄTÝ KRIŠTOF A NEVIS | 6,17 | — | 0 % | 1,24 | 20 % | — | 0 % | — | 0 % | — | 0,43 | 1,24 |
| SVÄTÁ LUCIA | 19,03 | - 0,02 | 0 % | 0,32 | 2 % | — | 0 % | — | 0 % | - 0,02 | 21,31 | 0,32 |
| SURINAM | 46,50 | - 0,43 | - 1 % | 12,62 | 27 % | — | 0 % | — | 0 % | - 0,43 | 3,24 | 12,62 |
| SVÄTÝ VINCENT A GRENA-DÍNY | 14,64 | — | 0 % | 2,22 | 15 % | — | 0 % | — | 0 % | — | 0,56 | 2,22 |
| TRINIDAD A TOBAGO | 34,88 | - 0,85 | - 2 % | 2,29 | 7 % | — | 0 % | — | 0 % | 5,15 | 5,98 | 6,29 |
| * Karibik spolu | 522,87 | - 3,59 | - 1 % | 81,87 | 16 % | - 0,17 | 0 % | 49,97 | 10 % | 85,30 | 243,27 | 191,18 |
| FIDŽI | 23,52 | — | 0 % | - 2,28 | - 10 % | — | 0 % | — | 0 % | 0,59 | 0,76 | - 1,79 |
| KIRIBATI | 8,80 | — | 0 % | 3,75 | 43 % | — | 0 % | 0,55 | 6 % | 0,42 | 2,43 | 4,72 |
| PAPUA-NOVÁ GUINEA | 81,53 | — | 0 % | 6,42 | 8 % | — | 0 % | 0,96 | 1 % | 3,39 | 14,62 | 10,62 |
| ŠALAMÚNOVE OSTROVY | 14,21 | — | 0 % | 4,24 | 30 % | — | 0 % | 0,04 | 0 % | 0,48 | 5,74 | 4,68 |
| TONGA | 5,80 | — | 0 % | 0,48 | 8 % | - 0,02 | 0 % | 0,08 | 1 % | - 0,02 | 1,30 | 0,56 |
| TUVALU | 4,47 | — | 0 % | 0,01 | 0 % | — | 0 % | 0,05 | 1 % | 0,20 | 0,90 | 0,06 |
| VANUATU | 15,15 | — | 0 % | 2,76 | 18 % | — | 0 % | 0,00 | 0 % | — | 0,98 | 2,76 |
| SAMOA | 21,94 | — | 0 % | 6,13 | 28 % | — | 0 % | 0,78 | 4 % | — | 15,22 | 6,91 |
| NIUE | 2,00 | — | 0 % | 1,11 | 56 % | - 0,00 | 0 % | — | 0 % | - 0,00 | 1,07 | 1,11 |
| COOKOVE OSTROVY | 2,90 | — | 0 % | 0,04 | 1 % | — | 0 % | — | 0 % | — | 0,07 | 0,04 |
| MIKRONÉZIA | 4,80 | — | 0 % | 2,76 | 58 % | — | 0 % | 0,10 | 2 % | — | 3,95 | 2,87 |
| MARSHALLOVE OSTROVY | 3,50 | — | 0 % | 1,10 | 31 % | — | 0 % | 0,08 | 2 % | — | 2,37 | 1,18 |

(v mil. EUR)

| | Cotonou | | | | | | | | | Spolu | | |
|------------------------------------------|------------------|---------------------------------|-------------|-----------------|-------------|---------------------------------|-------------|---------------|-------------|---------------|-----------------------|-----------------|
| | NIP | Balík finančných prostriedkov A | | | | Balík finančných prostriedkov B | | | | | | |
| | | Rozhodnutia | Ako % z NIP | Platby | Ako % z NIP | Rozhodnutia | Ako % Z NIP | Platby | Ako % Z NIP | Rozhodnutia | Pridelené prostriedky | Platby |
| NAURU | 1,80 | — | 0 % | 0,92 | 51 % | — | 0 % | 0,04 | 2 % | — | 1,59 | 0,96 |
| PALAU | 2,00 | — | 0 % | 0,78 | 39 % | — | 0 % | 0,04 | 2 % | — | 1,62 | 0,83 |
| VÝCHODNÝ TIMOR | 18,00 | — | 0 % | 2,72 | 15 % | — | 0 % | — | 0 % | — | 0,36 | 2,72 |
| * Tichomorie spolu | 210,43 | — | 0 % | 30,94 | 15 % | - 0,02 | 0 % | 2,74 | 1 % | 5,06 | 52,96 | 38,24 |
| REGIÓN ZÁPADNÁ AFRIKA | 252,58 | — | 0 % | 20,63 | 8 % | — | 0 % | 6,19 | 2 % | — | 31,52 | 26,81 |
| REGIÓN STREDNÁ AFRIKA | 64,07 | - 0,00 | 0 % | 10,51 | 16 % | — | 0 % | 2,98 | 5 % | - 0,00 | 21,94 | 13,48 |
| REGIÓN KARIBIK | 110,84 | — | 0 % | 21,80 | 20 % | — | 0 % | 7,49 | 7 % | — | 30,89 | 29,28 |
| REGIÓN TICHOMORIE | 40,59 | — | 0 % | 10,03 | 25 % | — | 0 % | — | 0 % | — | 3,84 | 10,03 |
| MULTIREGIONÁLNE (PALOP) | 25,67 | — | 0 % | 2,60 | 10 % | — | 0 % | — | 0 % | — | 4,51 | 2,60 |
| REGIONÁLNA SPOLUPRÁCA AKT | 3 005,47 | - 12,45 | 0 % | 405,06 | 13 % | - 4,00 | 0 % | 31,83 | 1 % | 56,77 | 461,93 | 485,24 |
| REGIÓN ESA | 288,91 | — | 0 % | 55,36 | 19 % | — | 0 % | 13,57 | 5 % | — | 43,62 | 68,94 |
| REGIÓN SADC | 146,67 | — | 0 % | 17,23 | 12 % | — | 0 % | 1,12 | 1 % | — | 56,06 | 18,35 |
| * Regionálna spolupráca AKT spolu | 3 934,79 | - 12,45 | 0 % | 543,22 | 14 % | - 4,00 | 0 % | 63,17 | 2 % | 56,77 | 654,32 | 654,74 |
| VŠETKY KRAJINY AKT | — | — | 0 % | 16,10 | 0 % | — | 0 % | — | 0 % | 29,26 | 31,04 | 45,11 |
| ADMINISTRATÍVNE A FINANČNÉ NÁKLADY | 437,94 | — | 0 % | 0,25 | 0 % | — | 0 % | — | 0 % | 54,50 | 52,70 | 50,60 |
| * AKT Spolu | 13 887,59 | - 29,33 | 0 % | 2 328,31 | 17 % | - 5,99 | 0 % | 254,24 | 2 % | 753,21 | 3 056,92 | 3 223,04 |
| MAYOTTE | 24,24 | - 0,00 | 0 % | 0,56 | 2 % | — | 0 % | — | 0 % | - 0,00 | 1,74 | 0,56 |
| NOVÁ KALEDÓNIA | 30,21 | 8,71 | 29 % | — | 0 % | — | 0 % | — | 0 % | 10,05 | 9,75 | 0,90 |
| FRANCÚZSKA POLYNÉZIA | 20,93 | 8,91 | 43 % | 3,45 | 16 % | — | 0 % | — | 0 % | 8,96 | 0,05 | 3,50 |
| SAINT PIERRE A MIQUELON | 18,94 | — | 0 % | 1,30 | 7 % | — | 0 % | — | 0 % | — | 6,13 | 1,30 |
| FRANCÚZSKÉ JUŽNÉ ÚZEMIA | — | — | 0 % | — | 0 % | — | 0 % | — | 0 % | — | — | — |
| WALLIS A FUTUNA | 16,99 | — | 0 % | 0,47 | 3 % | — | 0 % | — | 0 % | — | 1,50 | 0,47 |
| * Francúzske ZKÚ spolu | 111,32 | 17,62 | 16 % | 5,78 | 5 % | — | 0 % | — | 0 % | 19,01 | 19,16 | 6,72 |

C 274/170

SK

Úradný vestník Európskej únie

13.11.2009

| | Cotonou | | | | | | | | | Spolu | | |
|------------------------------------|------------------|---------------------------------|-------------|-----------------|-------------|---------------------------------|-------------|---------------|-------------|---------------|-----------------------|-----------------|
| | NIP | Balík finančných prostriedkov A | | | | Balík finančných prostriedkov B | | | | | | |
| | | Rozhodnutia | Ako % z NIP | Platby | Ako % z NIP | Rozhodnutia | Ako % Z NIP | Platby | Ako % Z NIP | Rozhodnutia | Pridelené prostriedky | Platby |
| ARUBA | 11,46 | - 0,20 | - 2 % | 2,21 | 19 % | — | 0 % | — | 0 % | - 0,09 | 1,38 | 2,29 |
| HOLANDSKÉ ANTILY | 50,93 | - 0,01 | 0 % | 0,76 | 1 % | — | 0 % | — | 0 % | 2,55 | 44,81 | 3,00 |
| * Holandské ZKÚ spolu | 62,39 | - 0,21 | 0 % | 2,97 | 5 % | — | 0 % | — | 0 % | 2,46 | 46,19 | 5,29 |
| ANGUILLA | 12,24 | — | 0 % | 2,40 | 20 % | — | 0 % | — | 0 % | — | — | 2,40 |
| KAJMANIE OSTROVY | — | — | 0 % | — | 0 % | — | 0 % | 1,95 | 0 % | — | 3,30 | 1,95 |
| FALKLANDY | 4,55 | — | 0 % | — | 0 % | — | 0 % | — | 0 % | — | 1,50 | — |
| MONTSERRAT | 23,27 | — | 0 % | 1,06 | 5 % | — | 0 % | — | 0 % | — | 0,37 | 1,06 |
| PITCAIRNOVE OSTROVY | 2,35 | — | 0 % | — | 0 % | — | 0 % | — | 0 % | — | — | — |
| SVÄTÁ HELENA | 17,94 | — | 0 % | 6,87 | 38 % | — | 0 % | — | 0 % | — | 2,20 | 6,87 |
| TURKS A CAICOS | 14,66 | — | 0 % | 0,02 | 0 % | — | 0 % | — | 0 % | - 0,00 | 0,02 | 0,02 |
| BRITSKÉ PANENSKÉ OSTROVY | 1,00 | — | 0 % | 0,04 | 4 % | — | 0 % | — | 0 % | 0,00 | 0,07 | 0,04 |
| * Britské ZKÚ spolu | 76,01 | — | 0 % | 10,39 | 14 % | — | 0 % | 1,95 | 3 % | 0,00 | 7,45 | 12,34 |
| REGIONÁLNA SPOLUPRÁCA ZKÚ | 49,58 | — | 0 % | 5,27 | 11 % | — | 0 % | — | 0 % | 0,05 | 33,31 | 5,31 |
| * Regionálna spolupráca ZKÚ | 49,58 | — | 0 % | 5,27 | 11 % | — | 0 % | — | 0 % | 0,05 | 33,31 | 5,31 |
| ZKÚ SPOLU | 2,00 | — | 0 % | — | 0 % | — | 0 % | — | 0 % | — | 0,18 | 0,27 |
| * ZKÚ Spolu | 301,30 | 17,42 | 6 % | 24,40 | 8 % | — | 0 % | 1,95 | 1 % | 21,52 | 106,30 | 29,94 |
| * AKT + ZKÚ Spolu | 14 188,89 | - 11,91 | 0 % | 2 352,71 | 17 % | - 5,99 | 0 % | 256,19 | 2 % | 774,73 | 3 163,22 | 3 252,98 |

Tabuľka 3.3.3

9. ERF

Rozhodnutia kumulatívne 2008

STAV PODĽA NÁSTROJA A ŠTÁTU

(v mil. EUR)

| | Cotonou | | | | | | | Lomé | | Dobrovoľný príspevok do mierového nástroja | Štát spolu | |
|-------------------------|---------------------------------|--------------------|---------------------------------------|---------------------------------|-----------------|-------------------------------------|---------------------------------------|--------------------------|-------------------|--------------------------------------------|------------|-------------------|
| | Balík finančných prostriedkov A | | | Balík finančných prostriedkov B | | | | Náklady na implementáciu | Prevody zo 6. ERF | | | Prevody zo 7. ERF |
| | Makroekonomická podpora | Sektorová politika | Balík finančných prostriedkov a spolu | Núdzová pomoc | Odpustenie dlhu | Kompenzácia straty príjmov z vývozu | Balík finančných prostriedkov b spolu | | | | | |
| ANGOLA | — | 144,98 | 144,98 | 26,70 | — | — | 26,70 | — | — | 13,44 | — | 185,12 |
| BENIN | 111,15 | 206,11 | 317,26 | 1,05 | — | — | 1,05 | — | — | 0,36 | — | 318,67 |
| BURKINA FASO | 187,00 | 156,61 | 343,61 | — | — | — | — | — | — | 10,09 | — | 353,69 |
| BOTSWANA | — | 56,83 | 56,83 | — | — | 8,06 | 8,06 | — | — | — | — | 64,89 |
| BURUNDI | 65,61 | 148,56 | 214,17 | 38,95 | 7,60 | 5,86 | 52,41 | — | — | 65,93 | — | 332,51 |
| STREDOAFRICKÁ REPUBLIKA | 11,60 | 97,40 | 109,00 | 3,35 | 1,60 | 4,40 | 9,35 | — | — | — | — | 118,35 |
| ČAD | 23,25 | 183,19 | 206,44 | 17,59 | — | — | 17,59 | — | — | 1,29 | — | 225,31 |
| KAMERUN | — | 170,11 | 170,11 | 8,20 | — | — | 8,20 | — | — | — | — | 178,31 |
| KONGO | 28,45 | 88,55 | 117,00 | 4,57 | 2,00 | — | 6,57 | — | — | 15,61 | — | 139,17 |
| KOMORY | — | 31,75 | 31,75 | 6,19 | — | — | 6,19 | — | — | — | — | 37,94 |
| KAPVERDY | 14,20 | 35,78 | 49,98 | 5,81 | — | — | 5,81 | — | — | 0,90 | — | 56,69 |
| DŽIBUTSKO | — | 40,60 | 40,60 | — | — | — | — | — | 0,75 | — | — | 41,35 |
| ROVNÍKOVÁ GUINEA | — | 8,99 | 8,99 | — | — | — | — | — | -0,00 | — | — | 8,99 |
| ERITREA | — | 116,99 | 116,99 | 0,46 | — | — | 0,46 | — | — | — | — | 117,45 |
| ETIÓPIA | 58,27 | 482,61 | 540,89 | 51,03 | — | — | 51,03 | — | — | 32,00 | — | 623,92 |
| GABON | — | 34,35 | 34,35 | 1,10 | — | — | 1,10 | — | — | 0,11 | — | 35,56 |
| GHANA | 104,21 | 208,63 | 312,83 | 2,80 | — | — | 2,80 | — | 0,20 | 1,45 | — | 317,28 |
| GAMBIA | — | 52,74 | 52,74 | — | — | 1,80 | 1,80 | — | -0,03 | 2,73 | — | 57,23 |
| GUINEA-BISSAU | 9,90 | 53,05 | 62,95 | — | — | 3,20 | 3,20 | — | 0,05 | 0,53 | — | 66,73 |
| GUINEA | — | 90,82 | 90,82 | 29,05 | — | — | 29,05 | — | 0,47 | 37,43 | — | 157,76 |
| POBREŽIE SLONOVINY | — | 5,69 | 5,69 | 206,35 | — | — | 206,35 | — | — | — | — | 212,03 |
| KEŇA | 125,00 | 165,01 | 290,01 | 26,60 | — | — | 26,60 | — | — | 12,14 | — | 328,74 |

(v mil. EUR)

| | Cotonou | | | | | | | Lomé | | Dobrovolný príspevok do mierového nástroja | Štát spolu | |
|--------------------------------|---------------------------------|--------------------|---------------------------------------|---------------------------------|-----------------|-------------------------------------|---------------------------------------|--------------------------|-------------------|--------------------------------------------|------------|-------------------|
| | Balík finančných prostriedkov A | | | Balík finančných prostriedkov B | | | | Náklady na implementáciu | Prevody zo 6. ERF | | | Prevody zo 7. ERF |
| | Makroekonomická podpora | Sektorová politika | Balík finančných prostriedkov a spolu | Núdzová pomoc | Odpustenie dlhu | Kompenzácia straty príjmov z vývozu | Balík finančných prostriedkov b spolu | | | | | |
| LIBÉRIA | 3,50 | 97,86 | 101,36 | 24,00 | — | — | 24,00 | — | 0,02 | 0,02 | — | 125,39 |
| LESOTHO | — | 103,79 | 103,79 | — | — | — | — | — | — | 0,61 | — | 104,40 |
| MADAGASKAR | 119,68 | 331,54 | 451,21 | 6,38 | — | — | 6,38 | — | 0,15 | — | — | 457,74 |
| MALAWI | 60,10 | 188,90 | 249,00 | 11,30 | — | 10,00 | 21,30 | — | 0,43 | 6,75 | — | 277,49 |
| MAURÍCIUS | 8,74 | 58,52 | 67,26 | 0,28 | — | 0,44 | 0,72 | — | 0,09 | — | — | 68,07 |
| MAURITÁNIA | — | 121,67 | 121,67 | 5,66 | — | 21,60 | 27,26 | — | — | 0,70 | — | 149,63 |
| MALI | 122,50 | 293,37 | 415,87 | 41,17 | — | 1,11 | 42,28 | — | — | 3,87 | — | 462,02 |
| MOZAMBIK | 145,83 | 286,65 | 432,48 | 5,52 | — | — | 5,52 | — | 6,84 | 2,75 | — | 447,59 |
| NAMÍBIA | — | 97,44 | 97,44 | 0,80 | — | — | 0,80 | — | — | — | — | 98,24 |
| NIGER | 165,58 | 188,44 | 354,01 | 20,13 | — | — | 20,13 | — | — | — | — | 374,14 |
| RWANDA | 101,57 | 116,62 | 218,19 | — | — | — | — | — | 1,61 | 0,35 | — | 220,14 |
| SENEGAL | 53,00 | 235,94 | 288,94 | 11,60 | — | — | 11,60 | — | 0,02 | 0,85 | — | 301,40 |
| SEYCHELY | — | 4,59 | 4,59 | 0,70 | — | — | 0,70 | — | — | — | — | 5,29 |
| SIERRA LEONE | 62,00 | 120,14 | 182,14 | 31,33 | — | 24,90 | 56,23 | — | — | 23,68 | — | 262,05 |
| SOMÁLSKO | — | 193,33 | 193,33 | — | — | — | — | — | -0,24 | — | — | 193,08 |
| SVÄTÝ TOMÁŠ A PRINCOV OSTROV | — | 12,85 | 12,85 | 2,00 | — | — | 2,00 | — | — | — | — | 14,85 |
| SUDÁN | — | 126,53 | 126,53 | 80,11 | — | — | 80,11 | — | 2,05 | 104,63 | — | 313,32 |
| SVAZIJSKO | — | 36,42 | 36,42 | — | — | — | — | — | — | 1,24 | — | 37,66 |
| TANZÁNIA | 185,60 | 224,69 | 410,29 | 4,55 | — | — | 4,55 | — | — | 0,04 | — | 414,88 |
| TOGO | 3,03 | 17,97 | 21,01 | 41,60 | — | — | 41,60 | — | — | 18,79 | — | 81,40 |
| UGANDA | 88,05 | 183,38 | 271,43 | 38,60 | — | — | 38,60 | — | 2,86 | 3,76 | — | 316,65 |
| NIGÉRIA | — | 469,97 | 469,97 | — | — | — | — | — | — | 119,68 | — | 589,65 |
| ZAMBIA | 180,20 | 189,03 | 369,23 | 7,70 | — | 11,49 | 19,19 | — | — | 0,27 | — | 388,68 |
| ZIMBABWE | — | 32,19 | 32,19 | 24,30 | — | — | 24,30 | — | — | 0,27 | — | 56,75 |
| KONŽSKÁ DEMOKRATICKÁ REPUBLIKA | 105,70 | 326,69 | 432,39 | 99,96 | — | — | 99,96 | — | 0,85 | 57,32 | — | 590,52 |
| * Afrika spolu | 2 143,73 | 6 637,84 | 8 781,56 | 887,47 | 11,20 | 92,86 | 991,53 | — | 16,09 | 539,57 | — | 10 328,74 |

13.11.2009

SK

Úradný vestník Európskej únie

C 274/173

(v mil. EUR)

| | Cotonou | | | | | | | Lomé | | Dobrovolný príspevok do mierového nástroja | Štát spolu | |
|---------------------------|---------------------------------|--------------------|---------------------------------------|---------------------------------|-----------------|-------------------------------------|---------------------------------------|--------------------------|-------------------|--------------------------------------------|------------|-------------------|
| | Balík finančných prostriedkov A | | | Balík finančných prostriedkov B | | | | Náklady na implementáciu | Prevody zo 6. ERF | | | Prevody zo 7. ERF |
| | Makroekonomická podpora | Sektorová politika | Balík finančných prostriedkov a spolu | Núdzová pomoc | Odpustenie dlhu | Kompenzácia straty príjmov z vývozu | Balík finančných prostriedkov b spolu | | | | | |
| ANTIGUA A BARBUDA | — | 7,25 | 7,25 | — | — | — | — | — | — | — | — | 7,25 |
| BARBADOS | — | 12,23 | 12,23 | — | — | — | — | — | — | — | — | 12,23 |
| BELIZE | — | 7,75 | 7,75 | 1,00 | — | — | 1,00 | — | — | — | — | 8,75 |
| BAHAMY | — | 6,98 | 6,98 | 0,60 | — | — | 0,60 | — | — | — | — | 7,58 |
| DOMINIKÁNSKA REPUBLIKA | 86,20 | 33,62 | 119,82 | 16,50 | — | 19,98 | 36,48 | — | — | — | — | 156,29 |
| DOMINIKA | 6,40 | 4,55 | 10,95 | — | — | 4,38 | 4,38 | — | — | — | — | 15,33 |
| GRENADA | 10,00 | 9,87 | 19,87 | 7,80 | — | — | 7,80 | — | — | — | — | 27,67 |
| GUYANA | 26,67 | 26,02 | 52,68 | 0,69 | — | 8,40 | 9,09 | — | — | — | — | 61,77 |
| HAITI | 4,04 | 109,43 | 113,47 | 167,13 | — | — | 167,13 | — | — | — | — | 280,60 |
| JAMAJKA | 2,50 | 48,15 | 50,65 | 26,04 | — | 2,00 | 28,04 | — | 0,14 | 83,06 | — | 161,89 |
| SVÄTÝ KRIŠTOF A NEVIS | — | 6,17 | 6,17 | — | — | — | — | — | — | — | — | 6,17 |
| SVÄTÁ LUCIA | — | 19,03 | 19,03 | — | — | 4,68 | 4,68 | — | — | — | — | 23,71 |
| SURINAM | — | 46,50 | 46,50 | 0,70 | — | — | 0,70 | — | 0,21 | — | — | 47,41 |
| SVÄTÝ VINCENT A GRENADÍNY | — | 14,64 | 14,64 | — | — | 4,40 | 4,40 | — | — | — | — | 19,04 |
| TRINIDAD A TOBAGO | 27,30 | 7,58 | 34,88 | — | — | — | — | — | — | 6,00 | — | 40,88 |
| * Karibik spolu | 163,11 | 359,77 | 522,87 | 220,46 | — | 43,84 | 264,30 | — | 0,34 | 89,06 | — | 876,58 |
| FIDŽI | — | 23,52 | 23,52 | 2,10 | — | — | 2,10 | — | 0,01 | 0,59 | — | 26,22 |
| KIRIBATI | — | 8,80 | 8,80 | 2,20 | — | — | 2,20 | — | — | 0,42 | — | 11,42 |
| PAPUA-NOVÁ GUINEA | — | 81,53 | 81,53 | 3,50 | — | 22,44 | 25,94 | — | — | 3,39 | — | 110,86 |
| ŠALAMÚNOVE OSTROVY | — | 14,21 | 14,21 | 0,55 | — | 7,25 | 7,80 | — | 0,10 | 0,48 | — | 22,59 |
| TONGA | — | 5,80 | 5,80 | 1,88 | — | — | 1,88 | — | — | — | — | 7,69 |
| TUVALU | — | 4,47 | 4,47 | 0,70 | — | — | 0,70 | — | — | 0,20 | — | 5,37 |
| VANUATU | 3,05 | 12,10 | 15,15 | 1,60 | — | 1,70 | 3,30 | — | — | — | — | 18,45 |
| SAMOA | — | 21,94 | 21,94 | 0,02 | — | 2,08 | 2,10 | — | — | — | — | 24,04 |
| NIUE | — | 2,00 | 2,00 | 0,60 | — | — | 0,60 | — | — | — | — | 2,60 |
| COOKOVE OSTROVY | — | 2,90 | 2,90 | 0,60 | — | — | 0,60 | — | — | — | — | 3,50 |
| MIKRONÉZIA | — | 4,80 | 4,80 | 1,40 | — | — | 1,40 | — | — | — | — | 6,20 |

C 274/174

SK

Úradný vestník Európskej únie

13.11.2009

(v mil. EUR)

| | Cotonou | | | | | | | Lomé | | Dobrovoľný príspevok do mierového nástroja | Štát spolu | |
|------------------------------------------|---------------------------------|--------------------|---------------------------------------|---------------------------------|-----------------|-------------------------------------|---------------------------------------|--------------------------|-------------------|--------------------------------------------|--------------|-------------------|
| | Balík finančných prostriedkov A | | | Balík finančných prostriedkov B | | | | Náklady na implementáciu | Prevody zo 6. ERF | | | Prevody zo 7. ERF |
| | Makroekonomická podpora | Sektorová politika | Balík finančných prostriedkov a spolu | Núdzová pomoc | Odpustenie dlhu | Kompenzácia straty príjmov z vývozu | Balík finančných prostriedkov b spolu | | | | | |
| MARSHALLOVE OSTROVY | — | 3,50 | 3,50 | 1,10 | — | — | 1,10 | — | — | — | — | 4,60 |
| NAURU | — | 1,80 | 1,80 | 0,50 | — | — | 0,50 | — | — | — | — | 2,30 |
| PALAU | — | 2,00 | 2,00 | 0,60 | — | — | 0,60 | — | — | — | — | 2,60 |
| VÝCHODNÝ TIMOR | — | 18,00 | 18,00 | — | — | — | — | — | — | — | — | 18,00 |
| * Tichomie spolu | 3,05 | 207,38 | 210,43 | 17,35 | — | 33,47 | 50,82 | — | 0,11 | 5,08 | — | 266,43 |
| REGIÓN ZÁPADNÁ AFRIKA | — | — | 252,58 | — | — | — | 31,95 | — | — | — | — | 284,53 |
| REGIÓN STREDNÁ AFRIKA | — | — | 64,07 | — | — | — | 16,14 | — | — | — | — | 80,21 |
| REGIÓN KARIBIK | — | — | 110,84 | — | — | — | 35,42 | — | — | — | — | 146,26 |
| REGIÓN TICHOMORIE | — | — | 40,59 | — | — | — | — | — | — | — | — | 40,59 |
| MULTIREGIONÁLNE (PALOP) | — | — | 25,67 | — | — | — | — | — | — | — | — | 25,67 |
| REGIONÁLNA SPOLUPRÁCA AKT | — | — | 2 882,77 | — | — | — | 122,70 | — | 5,39 | 73,58 | 39,17 | 3 123,59 |
| REGIÓN ESA | — | — | 288,91 | — | — | — | 48,92 | — | — | — | — | 337,83 |
| REGIÓN SADC | — | — | 146,67 | — | — | — | 17,51 | — | — | — | — | 164,18 |
| * Regionálna spolupráca AKT spolu | — | — | 3 812,09 | — | — | — | 272,64 | — | 5,39 | 73,58 | 39,17 | 4 202,86 |
| VŠETKY KRAJINY AKT | — | — | 176,00 | — | — | — | — | — | 1,67 | 29,26 | — | 206,94 |
| ADMINISTRATÍVNE A FINANČNÉ NÁKLADY | — | — | 90,00 | — | — | — | — | 347,94 | — | — | — | 437,94 |
| * AKT Spolu | 2 309,88 | 7 204,98 | 13 592,95 | 1 125,28 | 11,20 | 170,17 | 1 579,29 | 347,94 | 23,59 | 736,55 | 39,17 | 16 319,49 |
| MAYOTTE | — | 24,24 | 24,24 | — | — | — | — | — | — | — | — | 24,24 |
| NOVÁ KALEDÓNIA | — | 30,21 | 30,21 | — | — | — | — | — | — | 1,34 | — | 31,55 |
| FRANCÚZSKA POLYNÉZIA | — | 20,93 | 20,93 | — | — | — | — | — | — | 0,05 | — | 20,98 |
| SAINT PIERRE A MIQUELON | — | 18,94 | 18,94 | — | — | — | — | — | — | — | — | 18,94 |
| FRANCÚZSKE JUŽNÉ ÚZEMIA | — | — | — | — | — | — | — | — | — | — | — | — |
| WALLIS A FUTUNA | — | 16,99 | 16,99 | — | — | — | — | — | — | — | — | 16,99 |
| * Francúzske ZKÚ spolu | — | 111,32 | 111,32 | — | — | — | — | — | — | 1,38 | — | 112,70 |

13.11.2009

SK

Úradný vestník Európskej únie

C 274/175

(v mil. EUR)

| | Cotonou | | | | | | | Lomé | | Dobrovoľný príspevok do mierového nástroja | Štát spolu | |
|------------------------------------|---------------------------------|--------------------|---------------------------------------|---------------------------------|-----------------|-------------------------------------|---------------------------------------|--------------------------|-------------------|--------------------------------------------|--------------|-------------------|
| | Balík finančných prostriedkov A | | | Balík finančných prostriedkov B | | | | Náklady na implementáciu | Prevody zo 6. ERF | | | Prevody zo 7. ERF |
| | Makroekonomická podpora | Sektorová politika | Balík finančných prostriedkov a spolu | Núdzová pomoc | Odpustenie dlhu | Kompenzácia straty príjmov z vývozu | Balík finančných prostriedkov b spolu | | | | | |
| ARUBA | — | 11,46 | 11,46 | — | — | — | — | — | — | 0,11 | — | 11,57 |
| HOLANDSKÉ ANTILY | — | 50,93 | 50,93 | — | — | — | — | — | - 0,09 | 2,56 | — | 53,40 |
| * Holandské ZKÚ spolu | — | 62,39 | 62,39 | — | — | — | — | — | - 0,09 | 2,67 | — | 64,97 |
| ANGUILLA | — | 12,24 | 12,24 | — | — | — | — | — | — | — | — | 12,24 |
| KAJMANIE OSTROVY | — | — | — | 7,00 | — | — | 7,00 | — | — | — | — | 7,00 |
| FALKLANDY | — | 4,55 | 4,55 | — | — | — | — | — | — | — | — | 4,55 |
| MONTSERRAT | — | 23,27 | 23,27 | — | — | — | — | — | — | — | — | 23,27 |
| PITCAIRNOVE OSTROVY | — | 2,35 | 2,35 | — | — | — | — | — | — | — | — | 2,35 |
| SVÄTÁ HELENA | — | 17,94 | 17,94 | — | — | — | — | — | — | — | — | 17,94 |
| TURKS A CAICOS | 14,64 | 0,02 | 14,66 | — | — | — | — | — | — | — | — | 14,66 |
| BRITSKÉ PANENSKÉ OSTROVY | — | 1,00 | 1,00 | — | — | — | — | — | — | 0,00 | — | 1,01 |
| * Britské ZKÚ spolu | 14,64 | 61,38 | 76,01 | 7,00 | — | — | 7,00 | — | — | 0,00 | — | 83,02 |
| REGIONÁLNA SPOLUPRÁCA ZKÚ | — | — | 49,58 | — | — | — | — | — | 0,03 | 0,05 | — | 49,65 |
| * Regionálna spolupráca ZKÚ | — | — | 49,58 | — | — | — | — | — | 0,03 | 0,05 | — | 49,65 |
| ZKÚ SPOLU | — | — | — | — | — | — | — | 2,00 | — | — | — | 2,00 |
| * ZKÚ Spolu | 14,64 | 235,08 | 299,30 | 7,00 | — | — | 7,00 | 2,00 | - 0,06 | 4,10 | — | 312,34 |
| * AKT + ZKÚ Spolu | 2 324,52 | 7 440,06 | 13 892,25 | 1 132,28 | 11,20 | 170,17 | 1 586,29 | 349,94 | 23,53 | 740,65 | 39,17 | 16 631,82 |

C 274/176

SK

Úradný vestník Európskej únie

13.11.2009

Tabuľka 3.3.4

9. ERF

Rozhonutia ročne 2008

STAV PODĽA NÁSTROJA A ŠTÁTU

(v mil. EUR)

| | Cotonou | | | | | | | Lomé | | Dobrovoľný príspevok do mierového nástroja | Štát spolu | |
|-------------------------|---------------------------------|--------------------|---------------------------------------|---------------------------------|-----------------|-------------------------------------|---------------------------------------|--------------------------|-------------------|--------------------------------------------|------------|-------------------|
| | Balík finančných prostriedkov A | | | Balík finančných prostriedkov B | | | | Náklady na implementáciu | Prevody zo 6. ERF | | | Prevody zo 7. ERF |
| | Makroekonomická podpora | Sektorová politika | Balík finančných prostriedkov a spolu | Núdzová pomoc | Odpustenie dlhu | Kompenzácia straty príjmov z vývozu | Balík finančných prostriedkov b spolu | | | | | |
| ANGOLA | — | - 0,21 | - 0,21 | - 0,10 | — | — | - 0,10 | — | — | 13,44 | — | 13,14 |
| BENIN | — | — | — | — | — | — | — | — | — | 0,36 | — | 0,36 |
| BURKINA FASO | — | — | — | — | — | — | — | — | — | 10,09 | — | 10,09 |
| BOTSWANA | — | — | — | — | — | — | — | — | — | — | — | — |
| BURUNDI | — | — | — | — | — | — | — | — | — | 65,93 | — | 65,93 |
| STREDOAFRICKÁ REPUBLIKA | — | — | — | — | — | — | — | — | — | — | — | — |
| ČAD | — | - 3,00 | - 3,00 | - 0,47 | — | — | - 0,47 | — | — | 1,29 | — | - 2,18 |
| KAMERUN | — | — | — | — | — | — | — | — | — | — | — | — |
| KONGO | — | — | — | - 0,03 | — | — | - 0,03 | — | — | 15,61 | — | 15,58 |
| KOMORY | — | - 0,26 | - 0,26 | - 0,05 | — | — | - 0,05 | — | — | — | — | - 0,31 |
| KAPVERDY | — | — | — | — | — | — | — | — | — | 0,90 | — | 0,90 |
| DŽIBUTSKO | — | — | — | — | — | — | — | — | — | — | — | — |
| ROVNÍKOVÁ GUINEA | — | — | — | — | — | — | — | — | - 0,01 | — | — | - 0,01 |
| ERITREA | — | - 0,65 | - 0,65 | — | — | — | — | — | — | — | — | - 0,65 |
| ETIÓPIA | — | - 0,18 | - 0,18 | — | — | — | — | — | — | 32,00 | — | 31,82 |
| GABON | — | - 0,00 | - 0,00 | — | — | — | — | — | — | 0,11 | — | 0,11 |
| GHANA | — | - 0,02 | - 0,02 | — | — | — | — | — | — | 1,45 | — | 1,43 |
| GAMBIA | — | — | — | — | — | — | — | — | - 0,05 | 2,73 | — | 2,68 |
| GUINEA-BISSAU | — | — | — | — | — | — | — | — | - 0,00 | 0,53 | — | 0,53 |
| GUINEA | — | — | — | — | — | — | — | — | — | 37,43 | — | 37,43 |
| POBREŽIE SLONOVINY | — | — | — | - 0,01 | — | — | - 0,01 | — | — | — | — | - 0,01 |
| KEŇA | — | — | — | — | — | — | — | — | — | 12,14 | — | 12,14 |

(v mil. EUR)

| | Cotonou | | | | | | | Lomé | | Dobrovoľný príspevok do mierového nástroja | Štát spolu | |
|--------------------------------|---------------------------------|--------------------|---------------------------------------|---------------------------------|-----------------|-------------------------------------|---------------------------------------|--------------------------|-------------------|--------------------------------------------|------------|-------------------|
| | Balík finančných prostriedkov A | | | Balík finančných prostriedkov B | | | | Náklady na implementáciu | Prevody zo 6. ERF | | | Prevody zo 7. ERF |
| | Makroekonomická podpora | Sektorová politika | Balík finančných prostriedkov a spolu | Núdzová pomoc | Odpustenie dlhu | Kompenzácia straty príjmov z vývozu | Balík finančných prostriedkov b spolu | | | | | |
| LIBÉRIA | — | — | — | — | — | — | — | — | - 0,41 | 0,02 | — | - 0,39 |
| LESOTHO | — | — | — | — | — | — | — | — | — | 0,61 | — | 0,61 |
| MADAGASKAR | — | - 0,91 | - 0,91 | — | — | — | — | — | — | — | — | - 0,91 |
| MALAWI | — | — | — | — | — | — | — | — | — | 6,75 | — | 6,75 |
| MAURÍCIUS | — | — | — | — | — | — | — | — | - 0,00 | — | — | - 0,00 |
| MAURITÁNIA | — | - 0,09 | - 0,09 | — | — | — | — | — | — | 0,70 | — | 0,61 |
| MALI | — | — | - 0,00 | - 0,03 | — | — | - 0,03 | — | — | 3,87 | — | 3,83 |
| MOZAMBIK | - 4,09 | - 0,36 | - 4,45 | - 0,51 | — | — | - 0,51 | — | — | 2,75 | — | - 2,20 |
| NAMÍBIA | — | - 0,15 | - 0,15 | — | — | — | — | — | — | — | — | - 0,15 |
| NIGER | - 0,07 | - 0,16 | - 0,23 | - 0,00 | — | — | - 0,00 | — | — | — | — | - 0,23 |
| RWANDA | — | - 0,05 | - 0,05 | — | — | — | — | — | — | 0,35 | — | 0,29 |
| SENEGAL | — | - 0,81 | - 0,81 | — | — | — | — | — | — | 0,85 | — | 0,04 |
| SEYCHELY | — | — | — | — | — | — | — | — | — | — | — | — |
| SIERRA LEONE | — | — | — | — | — | — | — | — | — | 23,68 | — | 23,68 |
| SOMÁLSKO | — | - 0,85 | - 0,85 | — | — | — | — | — | - 0,12 | — | — | - 0,97 |
| SVÄTÝ TOMÁŠ A PRINCOV OSTROV | — | — | — | — | — | — | — | — | — | — | — | — |
| SUDÁN | — | — | — | - 0,59 | — | — | - 0,59 | — | - 1,33 | 104,63 | — | 102,71 |
| SVAZIJSKO | — | — | — | — | — | — | — | — | — | 1,24 | — | 1,24 |
| TANZÁNIA | - 0,90 | - 0,00 | - 0,90 | — | — | — | — | — | — | 0,04 | — | - 0,87 |
| TOGO | — | — | — | — | — | — | — | — | — | 18,79 | — | 18,79 |
| UGANDA | — | - 0,10 | - 0,10 | - 0,00 | — | — | - 0,00 | — | - 0,05 | 3,76 | — | 3,61 |
| NIGÉRIA | — | - 0,44 | - 0,44 | — | — | — | — | — | — | 119,68 | — | 119,24 |
| ZAMBIA | — | - 0,00 | - 0,00 | — | — | — | — | — | — | 0,27 | — | 0,27 |
| ZIMBABWE | — | — | — | — | — | — | — | — | — | 0,27 | — | 0,27 |
| KONŽSKÁ DEMOKRATICKÁ REPUBLIKA | — | — | — | — | — | — | — | — | - 0,19 | 57,32 | — | 57,13 |
| * Afrika spolu | - 5,06 | - 8,23 | - 13,30 | - 1,80 | — | — | - 1,80 | — | - 2,16 | 539,57 | — | 522,31 |

(v mil. EUR)

| | Cotonou | | | | | | | Lomé | | Dobrovolný príspevok do mierového nástroja | Štát spolu | |
|---------------------------|---------------------------------|--------------------|---------------------------------------|---------------------------------|-----------------|-------------------------------------|---------------------------------------|--------------------------|-------------------|--------------------------------------------|--------------|-------------------|
| | Balík finančných prostriedkov A | | | Balík finančných prostriedkov B | | | | Náklady na implementáciu | Prevody zo 6. ERF | | | Prevody zo 7. ERF |
| | Makroekonomická podpora | Sektorová politika | Balík finančných prostriedkov a spolu | Núdzová pomoc | Odpustenie dlhu | Kompenzácia straty príjmov z vývozu | Balík finančných prostriedkov b spolu | | | | | |
| ANTIGUA A BARBUDA | — | — | — | — | — | — | — | — | — | — | — | |
| BARBADOS | — | — | — | — | — | — | — | — | — | — | — | |
| BELIZE | — | — | — | — | — | — | — | — | — | — | — | |
| BAHAMY | — | — | — | — | — | — | — | — | — | — | — | |
| DOMINIKÁNSKA REPUBLIKA | — | - 2,19 | - 2,19 | — | — | — | — | — | — | — | - 2,19 | |
| DOMINIKA | — | — | — | — | — | — | — | — | — | — | — | |
| GRENADA | — | — | — | — | — | — | — | — | — | — | — | |
| GUYANA | — | - 0,03 | - 0,03 | - 0,01 | — | — | - 0,01 | — | — | — | - 0,04 | |
| HAITI | — | — | — | — | — | — | — | — | — | — | — | |
| JAMAJKA | — | - 0,08 | - 0,08 | - 0,16 | — | — | - 0,16 | — | — | 83,06 | 82,83 | |
| SVÄTÝ KRIŠTOF A NEVIS | — | — | — | — | — | — | — | — | — | — | — | |
| SVÄTÁ LUCIA | — | - 0,02 | - 0,02 | — | — | — | — | — | — | — | - 0,02 | |
| SURINAM | — | - 0,43 | - 0,43 | — | — | — | — | — | — | — | - 0,43 | |
| SVÄTÝ VINCENT A GRENADÍNY | — | — | — | — | — | — | — | — | — | — | — | |
| TRINIDAD A TOBAGO | — | - 0,85 | - 0,85 | — | — | — | — | — | — | 6,00 | 5,15 | |
| * Karibik spolu | — | - 3,59 | - 3,59 | - 0,17 | — | — | - 0,17 | — | — | 89,06 | 85,30 | |
| FIDŽI | — | — | — | — | — | — | — | — | — | 0,59 | 0,59 | |
| KIRIBATI | — | — | — | — | — | — | — | — | — | 0,42 | 0,42 | |
| PAPUA-NOVÁ GUINEA | — | — | — | — | — | — | — | — | — | 3,39 | 3,39 | |
| ŠALAMÚNOVE OSTROVY | — | — | — | — | — | — | — | — | — | 0,48 | 0,48 | |
| TONGA | — | — | — | - 0,02 | — | — | - 0,02 | — | — | — | - 0,02 | |
| TUVALU | — | — | — | — | — | — | — | — | — | 0,20 | 0,20 | |
| VANUATU | — | — | — | — | — | — | — | — | — | — | — | |
| SAMOA | — | — | — | — | — | — | — | — | — | — | — | |
| NIUE | — | — | — | - 0,00 | — | — | - 0,00 | — | — | — | - 0,00 | |
| COOKOVE OSTROVY | — | — | — | — | — | — | — | — | — | — | — | |
| MIKRONÉZIA | — | — | — | — | — | — | — | — | — | — | — | |

13.11.2009

SK

Úradný vestník Európskej únie

C 274/179

(v mil. EUR)

| | Cotonou | | | | | | | Lomé | | Dobrovolný príspevok do mierového nástroja | Štát spolu | |
|------------------------------------------|---------------------------------|--------------------|---------------------------------------|---------------------------------|-----------------|-------------------------------------|---------------------------------------|--------------------------|-------------------|--------------------------------------------|------------|-------------------|
| | Balík finančných prostriedkov A | | | Balík finančných prostriedkov B | | | | Náklady na implementáciu | Prevody zo 6. ERF | | | Prevody zo 7. ERF |
| | Makroekonomická podpora | Sektorová politika | Balík finančných prostriedkov a spolu | Núdzová pomoc | Odpustenie dlhu | Kompenzácia straty príjmov z vývozu | Balík finančných prostriedkov b spolu | | | | | |
| MARSHALLOVE OSTROVY | — | — | — | — | — | — | — | — | — | — | — | |
| NAURU | — | — | — | — | — | — | — | — | — | — | — | |
| PALAU | — | — | — | — | — | — | — | — | — | — | — | |
| VÝCHODNÝ TIMOR | — | — | — | — | — | — | — | — | — | — | — | |
| * Tichomie spolu | — | — | — | - 0,02 | — | — | - 0,02 | — | — | 5,08 | — | 5,06 |
| REGIÓN ZÁPADNÁ AFRIKA | — | — | — | — | — | — | — | — | — | — | — | — |
| REGIÓN STREDNÁ AFRIKA | — | — | - 0,00 | — | — | — | — | — | — | — | — | - 0,00 |
| REGIÓN KARIBIK | — | — | — | — | — | — | — | — | — | — | — | — |
| REGIÓN TICHOMORIE | — | — | — | — | — | — | — | — | — | — | — | — |
| MULTIREGIONÁLNE (PALOP) | — | — | — | — | — | — | — | — | — | — | — | — |
| REGIONÁLNA SPOLUPRÁCA AKT | — | — | - 12,45 | — | — | — | - 4,00 | — | - 0,36 | 73,58 | — | 56,77 |
| REGIÓN ESA | — | — | — | — | — | — | — | — | — | — | — | — |
| REGIÓN SADC | — | — | — | — | — | — | — | — | — | — | — | — |
| * Regionálna spolupráca AKT spolu | — | — | - 12,45 | — | — | — | - 4,00 | — | - 0,36 | 73,58 | — | 56,77 |
| VŠETKY KRAJINY AKT | — | — | — | — | — | — | — | — | — | 29,26 | — | 29,26 |
| ADMINISTRATÍVNE A FINANČNÉ NÁKLADY | — | — | — | — | — | — | — | 54,50 | — | — | — | 54,50 |
| * AKT SPOLU | - 5,06 | - 11,82 | - 29,33 | - 1,99 | — | — | - 5,99 | 54,50 | - 2,52 | 736,55 | — | 753,21 |
| MAYOTTE | — | - 0,00 | - 0,00 | — | — | — | — | — | — | — | — | - 0,00 |
| NOVÁ KALEDÓNIA | — | 8,71 | 8,71 | — | — | — | — | — | — | 1,34 | — | 10,05 |
| FRANCÚZSKA POLYNÉZIA | — | 8,91 | 8,91 | — | — | — | — | — | — | 0,05 | — | 8,96 |
| SAINT PIERRE A MIQUELON | — | — | — | — | — | — | — | — | — | — | — | — |
| FRANCÚZSKE JUŽNÉ ÚZEMIA | — | — | — | — | — | — | — | — | — | — | — | — |
| WALLIS A FUTUNA | — | — | — | — | — | — | — | — | — | — | — | — |
| * Francúzske ZKÚ spolu | — | 17,62 | 17,62 | — | — | — | — | — | — | 1,38 | — | 19,01 |

(v mil. EUR)

| | Cotonou | | | | | | | Lomé | | Dobrovoľný príspevok do mierového nástroja | Štát spolu | |
|------------------------------------|---------------------------------|--------------------|---------------------------------------|---------------------------------|-----------------|-------------------------------------|---------------------------------------|--------------------------|-------------------|--------------------------------------------|---------------|-------------------|
| | Balík finančných prostriedkov A | | | Balík finančných prostriedkov B | | | | Náklady na implementáciu | Prevody zo 6. ERF | | | Prevody zo 7. ERF |
| | Makroekonomická podpora | Sektorová politika | Balík finančných prostriedkov a spolu | Núdzová pomoc | Odpustenie dlhu | Kompenzácia straty príjmov z vývozu | Balík finančných prostriedkov b spolu | | | | | |
| ARUBA | — | - 0,20 | - 0,20 | — | — | — | — | — | 0,11 | — | - 0,09 | |
| HOLANDSKÉ ANTILY | — | - 0,01 | - 0,01 | — | — | — | — | — | 2,56 | — | 2,55 | |
| * Holandské ZKÚ spolu | — | - 0,21 | - 0,21 | — | — | — | — | — | 2,67 | — | 2,46 | |
| ANGUILLA | — | — | — | — | — | — | — | — | — | — | — | |
| KAJMANIE OSTROVY | — | — | — | — | — | — | — | — | — | — | — | |
| FALKLANDY | — | — | — | — | — | — | — | — | — | — | — | |
| MONTSEERRAT | — | — | — | — | — | — | — | — | — | — | — | |
| PITCAIRNOVE OSTROVY | — | — | — | — | — | — | — | — | — | — | — | |
| SVÄTÁ HELENA | — | — | — | — | — | — | — | — | — | — | — | |
| TURKS A CAICOS | — | — | — | — | — | — | — | - 0,00 | — | — | - 0,00 | |
| BRITSKÉ PANENSKÉ OSTROVY | — | — | — | — | — | — | — | — | 0,00 | — | 0,00 | |
| * Britské ZKÚ spolu | — | — | — | — | — | — | — | - 0,00 | 0,00 | — | 0,00 | |
| REGIONÁLNA SPOLUPRÁCA ZKÚ | — | — | — | — | — | — | — | — | 0,05 | — | 0,05 | |
| * Regionálna spolupráca ZKÚ | — | — | — | — | — | — | — | — | 0,05 | — | 0,05 | |
| ZKÚ SPOLU | — | — | — | — | — | — | — | — | — | — | — | |
| * ZKÚ SPOLU | — | 17,42 | 17,42 | — | — | — | — | - 0,00 | 4,10 | — | 21,52 | |
| * AKT + ZKÚ SPOLU | - 5,06 | 5,60 | - 11,91 | - 1,99 | — | — | - 5,99 | 54,50 | - 2,52 | 740,65 | 774,73 | |

13.11.2009

SK

Úradný vestník Európskej únie

C 274/181

Tabuľka 3.3.5

9. ERF

Pridelené prostriedky kumulatívne 2008

STAV PODĽA NÁSTROJA A ŠTÁTU

(v mil. EUR)

| | Cotonou | | | | | | | Lomé | | Dobrovoľný príspevok do mierového nástroja | Štát spolu | |
|-------------------------|---------------------------------|--------------------|---------------------------------------|---------------------------------|-----------------|-------------------------------------|---------------------------------------|--------------------------|-------------------|--------------------------------------------|------------|-------------------|
| | Balík finančných prostriedkov A | | | Balík finančných prostriedkov B | | | | Náklady na implementáciu | Prevody zo 6. ERF | | | Prevody zo 7. ERF |
| | Makroekonomická podpora | Sektorová politika | Balík finančných prostriedkov a spolu | Núdzová pomoc | Odpustenie dlhu | Kompenzácia straty príjmov z vývozu | Balík finančných prostriedkov b spolu | | | | | |
| ANGOLA | — | 121,12 | 121,12 | 26,35 | — | — | 26,35 | — | — | 12,88 | — | 160,34 |
| BENIN | 100,17 | 189,46 | 289,63 | 1,05 | — | — | 1,05 | — | — | 0,36 | — | 291,04 |
| BURKINA FASO | 186,29 | 139,05 | 325,34 | — | — | — | — | — | — | 9,61 | — | 334,95 |
| BOTSWANA | — | 52,68 | 52,68 | — | — | 8,06 | 8,06 | — | — | — | — | 60,74 |
| BURUNDI | 64,64 | 82,83 | 147,47 | 36,02 | 7,60 | 5,86 | 49,48 | — | — | 65,75 | — | 262,69 |
| STREDOAFRICKÁ REPUBLIKA | 11,59 | 33,49 | 45,08 | 3,35 | 1,60 | 4,18 | 9,13 | — | — | — | — | 54,21 |
| ČAD | 22,64 | 143,56 | 166,21 | 15,77 | — | — | 15,77 | — | — | 1,26 | — | 183,24 |
| KAMERUN | — | 136,51 | 136,51 | 7,81 | — | — | 7,81 | — | — | — | — | 144,32 |
| KONGO | 28,45 | 81,13 | 109,58 | 4,38 | 2,00 | — | 6,38 | — | — | 15,61 | — | 131,57 |
| KOMORY | — | 26,21 | 26,21 | 6,01 | — | — | 6,01 | — | — | — | — | 32,22 |
| KAPVERDY | 14,01 | 26,00 | 40,01 | 5,50 | — | — | 5,50 | — | — | 0,49 | — | 46,00 |
| DŽIBUTSKO | — | 14,20 | 14,20 | — | — | — | — | — | 0,00 | — | — | 14,20 |
| ROVNÍKOVÁ GUINEA | — | 8,00 | 8,00 | — | — | — | — | — | -0,00 | — | — | 8,00 |
| ERITREA | — | 77,64 | 77,64 | 0,46 | — | — | 0,46 | — | — | — | — | 78,10 |
| ETIÓPIA | 58,27 | 435,99 | 494,27 | 45,37 | — | — | 45,37 | — | — | 29,81 | — | 569,46 |
| GABON | — | 19,85 | 19,85 | 1,03 | — | — | 1,03 | — | — | 0,11 | — | 20,98 |
| GHANA | 102,21 | 168,36 | 270,56 | 1,07 | — | — | 1,07 | — | 0,00 | 1,45 | — | 273,08 |
| GAMBIA | — | 46,88 | 46,88 | — | — | 1,73 | 1,73 | — | -0,03 | 2,72 | — | 51,30 |
| GUINEA-BISSAU | 9,50 | 31,25 | 40,75 | — | — | 3,20 | 3,20 | — | 0,04 | 0,43 | — | 44,42 |
| GUINEA | — | 74,28 | 74,28 | 10,53 | — | — | 10,53 | — | — | 33,17 | — | 117,99 |
| POBREŽIE SLONOVINY | — | 5,38 | 5,38 | 144,54 | — | — | 144,54 | — | — | — | — | 149,92 |
| KEŇA | 124,75 | 89,45 | 214,20 | 23,46 | — | — | 23,46 | — | — | 9,06 | — | 246,72 |

(v mil. EUR)

| | Cotonou | | | | | | | Lomé | | Dobrovolný príspevok do mierového nástroja | Štát spolu | |
|--------------------------------|---------------------------------|--------------------|---------------------------------------|---------------------------------|-----------------|-------------------------------------|---------------------------------------|--------------------------|-------------------|--------------------------------------------|------------|-------------------|
| | Balík finančných prostriedkov A | | | Balík finančných prostriedkov B | | | | Náklady na implementáciu | Prevody zo 6. ERF | | | Prevody zo 7. ERF |
| | Makroekonomická podpora | Sektorová politika | Balík finančných prostriedkov a spolu | Núdzová pomoc | Odpustenie dlhu | Kompenzácia straty príjmov z vývozu | Balík finančných prostriedkov b spolu | | | | | |
| LIBÉRIA | 3,44 | 78,11 | 81,55 | 23,78 | — | — | 23,78 | — | 0,02 | — | — | 105,35 |
| LESOTHO | — | 74,67 | 74,67 | — | — | — | — | — | — | 0,61 | — | 75,28 |
| MADAGASKAR | 118,74 | 273,72 | 392,46 | 6,38 | — | — | 6,38 | — | -0,07 | — | — | 398,77 |
| MALAWI | 56,06 | 149,75 | 205,82 | 10,79 | — | 10,00 | 20,79 | — | 0,36 | 6,50 | — | 233,46 |
| MAURÍCIUS | 8,74 | 57,56 | 66,30 | 0,28 | — | 0,38 | 0,67 | — | 0,09 | — | — | 67,05 |
| MAURITÁNIA | — | 95,45 | 95,45 | 5,66 | — | 21,60 | 27,26 | — | — | 0,36 | — | 123,06 |
| MALI | 122,31 | 281,63 | 403,94 | 37,34 | — | 1,11 | 38,45 | — | — | 2,66 | — | 445,05 |
| MOZAMBIK | 145,83 | 249,47 | 395,30 | 5,50 | — | — | 5,50 | — | 6,66 | 1,98 | — | 409,44 |
| NAMÍBIA | — | 95,35 | 95,35 | 0,61 | — | — | 0,61 | — | — | — | — | 95,96 |
| NIGER | 165,35 | 173,59 | 338,94 | 17,71 | — | — | 17,71 | — | — | — | — | 356,65 |
| RWANDA | 99,60 | 110,82 | 210,42 | — | — | — | — | — | 1,53 | 0,35 | — | 212,29 |
| SENEGAL | 52,46 | 214,35 | 266,81 | 7,07 | — | — | 7,07 | — | — | 0,85 | — | 274,72 |
| SEYCHELY | — | 2,05 | 2,05 | 0,70 | — | — | 0,70 | — | — | — | — | 2,75 |
| SIERRA LEONE | 60,59 | 102,95 | 163,54 | 30,81 | — | 24,75 | 55,56 | — | — | 22,12 | — | 241,22 |
| SOMÁLSKO | — | 175,45 | 175,45 | — | — | — | — | — | -0,24 | — | — | 175,20 |
| SVÄTÝ TOMÁŠ A PRINCOV OSTROV | — | 10,32 | 10,32 | 0,14 | — | — | 0,14 | — | — | — | — | 10,45 |
| SUDÁN | — | 104,04 | 104,04 | 79,63 | — | — | 79,63 | — | 2,05 | 104,63 | — | 290,35 |
| SVAZIJSKO | — | 21,80 | 21,80 | — | — | — | — | — | — | 1,16 | — | 22,96 |
| TANZÁNIA | 177,71 | 210,67 | 388,39 | 4,55 | — | — | 4,55 | — | — | 0,04 | — | 392,97 |
| TOGO | 3,03 | 8,68 | 11,71 | 20,89 | — | — | 20,89 | — | — | 17,78 | — | 50,38 |
| UGANDA | 87,93 | 179,13 | 267,06 | 37,74 | — | — | 37,74 | — | 2,10 | 3,76 | — | 310,66 |
| NIGÉRIA | — | 361,92 | 361,92 | — | — | — | — | — | — | 114,86 | — | 476,78 |
| ZAMBIA | 178,44 | 153,27 | 331,71 | 7,45 | — | 11,49 | 18,94 | — | — | 0,27 | — | 350,92 |
| ZIMBABWE | — | 27,34 | 27,34 | 22,67 | — | — | 22,67 | — | — | 0,27 | — | 50,28 |
| KONŽSKÁ DEMOKRATICKÁ REPUBLIKA | 105,70 | 264,47 | 370,18 | 69,53 | — | — | 69,53 | — | 0,51 | 50,59 | — | 490,81 |
| * Afrika spolu | 2 108,45 | 5 479,86 | 7 588,32 | 721,92 | 11,20 | 92,36 | 825,48 | — | 13,01 | 511,49 | — | 8 938,30 |

13.11.2009

SK

Úradný vestník Európskej únie

C 274/183

(v mil. EUR)

| | Cotonou | | | | | | | Lomé | | Dobrovolný príspevok do mierového nástroja | Štát spolu | |
|---------------------------|---------------------------------|--------------------|---------------------------------------|---------------------------------|-----------------|-------------------------------------|---------------------------------------|--------------------------|-------------------|--------------------------------------------|---------------|-------------------|
| | Balík finančných prostriedkov A | | | Balík finančných prostriedkov B | | | | Náklady na implementáciu | Prevody zo 6. ERF | | | Prevody zo 7. ERF |
| | Makroekonomická podpora | Sektorová politika | Balík finančných prostriedkov a spolu | Núdzová pomoc | Odpustenie dlhu | Kompenzácia straty príjmov z vývozu | Balík finančných prostriedkov b spolu | | | | | |
| ANTIGUA A BARBUDA | — | 6,77 | 6,77 | — | — | — | — | — | — | — | 6,77 | |
| BARBADOS | — | 11,83 | 11,83 | — | — | — | — | — | — | — | 11,83 | |
| BELIZE | — | 7,59 | 7,59 | 0,84 | — | — | 0,84 | — | — | — | 8,44 | |
| BAHAMY | — | 0,08 | 0,08 | — | — | — | — | — | — | — | 0,08 | |
| DOMINIKÁNSKA REPUBLIKA | 85,80 | 29,98 | 115,78 | 14,63 | — | 17,45 | 32,07 | — | — | — | 147,85 | |
| DOMINIKA | 6,40 | 1,06 | 7,46 | — | — | 4,38 | 4,38 | — | — | — | 11,84 | |
| GRENADA | 9,30 | 3,15 | 12,45 | 7,57 | — | — | 7,57 | — | — | — | 20,02 | |
| GUYANA | 26,41 | 7,88 | 34,29 | 0,69 | — | 8,40 | 9,09 | — | — | — | 43,38 | |
| HAITI | — | 101,08 | 101,08 | 152,67 | — | — | 152,67 | — | — | — | 253,75 | |
| JAMAJKA | 2,50 | 38,05 | 40,55 | 26,04 | — | 1,01 | 27,05 | — | 0,07 | 83,06 | 150,74 | |
| SVÄTÝ KRIŠTOF A NEVIS | — | 3,90 | 3,90 | — | — | — | — | — | — | — | 3,90 | |
| SVÄTÁ LUCIA | — | 17,14 | 17,14 | — | — | 4,68 | 4,68 | — | — | — | 21,82 | |
| SURINAM | — | 41,04 | 41,04 | 0,69 | — | — | 0,69 | — | 0,18 | — | 41,92 | |
| SVÄTÝ VINCENT A GRENADÍNY | — | 6,29 | 6,29 | — | — | — | — | — | — | — | 6,29 | |
| TRINIDAD A TOBAGO | 26,86 | 6,89 | 33,75 | — | — | — | — | — | — | 6,00 | 39,75 | |
| * Karibik spolu | 157,27 | 282,75 | 440,02 | 203,14 | — | 35,91 | 239,05 | — | 0,26 | 89,06 | 768,39 | |
| FIDŽI | — | 22,74 | 22,74 | — | — | — | — | — | 0,00 | 0,50 | 23,24 | |
| KIRIBATI | — | 8,45 | 8,45 | 2,08 | — | — | 2,08 | — | — | 0,42 | 10,95 | |
| PAPUA-NOVÁ GUINEA | — | 29,38 | 29,38 | 3,48 | — | 2,41 | 5,89 | — | — | 3,24 | 38,52 | |
| ŠALAMÚNOVE OSTROVY | — | 11,20 | 11,20 | 0,55 | — | — | 0,55 | — | 0,06 | 0,43 | 12,24 | |
| TONGA | — | 3,88 | 3,88 | 1,88 | — | — | 1,88 | — | — | — | 5,76 | |
| TUVALU | 2,47 | 1,96 | 4,44 | 0,70 | — | — | 0,70 | — | — | 0,20 | 5,33 | |
| VANUATU | — | 12,69 | 12,69 | 1,57 | — | 1,62 | 3,19 | — | — | — | 15,88 | |
| SAMOA | — | 21,79 | 21,79 | 0,02 | — | 1,34 | 1,36 | — | — | — | 23,14 | |
| NIUE | — | 1,93 | 1,93 | 0,60 | — | — | 0,60 | — | — | — | 2,53 | |
| COOKOVE OSTROVY | — | 2,54 | 2,54 | — | — | — | — | — | — | — | 2,54 | |
| MIKRONÉZIA | — | 4,59 | 4,59 | 1,39 | — | — | 1,39 | — | — | — | 5,99 | |

(v mil. EUR)

| | Cotonou | | | | | | | Lomé | | Dobrovoľný príspevok do mierového nástroja | Štát spolu | |
|------------------------------------------|---------------------------------|--------------------|---------------------------------------|---------------------------------|-----------------|-------------------------------------|---------------------------------------|--------------------------|-------------------|--------------------------------------------|--------------|-------------------|
| | Balík finančných prostriedkov A | | | Balík finančných prostriedkov B | | | | Náklady na implementáciu | Prevody zo 6. ERF | | | Prevody zo 7. ERF |
| | Makroekonomická podpora | Sektorová politika | Balík finančných prostriedkov a spolu | Núdzová pomoc | Odpustenie dlhu | Kompenzácia straty príjmov z vývozu | Balík finančných prostriedkov b spolu | | | | | |
| MARSHALLOVE OSTROVY | — | 3,36 | 3,36 | 1,09 | — | — | 1,09 | — | — | — | — | 4,46 |
| NAURU | — | 1,75 | 1,75 | 0,50 | — | — | 0,50 | — | — | — | — | 2,25 |
| PALAU | — | 1,92 | 1,92 | 0,60 | — | — | 0,60 | — | — | — | — | 2,52 |
| VÝCHODNÝ TIMOR | — | 7,22 | 7,22 | — | — | — | — | — | — | — | — | 7,22 |
| * Tichomie spolu | 2,47 | 135,41 | 137,89 | 14,46 | — | 5,36 | 19,82 | — | 0,06 | 4,79 | — | 162,56 |
| REGIÓN ZÁPADNÁ AFRIKA | — | — | 165,49 | — | — | — | 18,93 | — | — | — | — | 184,42 |
| REGIÓN STREDNÁ AFRIKA | — | — | 51,24 | — | — | — | 5,75 | — | — | — | — | 56,99 |
| REGIÓN KARIBIK | — | — | 100,57 | — | — | — | 17,95 | — | — | — | — | 118,52 |
| REGIÓN TICHOMORIE | — | — | 39,64 | — | — | — | — | — | — | — | — | 39,64 |
| MULTIREGIONÁLNE (PALOP) | — | — | 7,32 | — | — | — | — | — | — | — | — | 7,32 |
| REGIONÁLNA SPOLUPRÁCA AKT | — | — | 2 503,09 | — | — | — | 81,82 | — | 4,88 | 58,93 | 37,18 | 2 685,89 |
| REGIÓN ESA | — | — | 264,37 | — | — | — | 31,07 | — | — | — | — | 295,44 |
| REGIÓN SADC | — | — | 93,44 | — | — | — | 1,95 | — | — | — | — | 95,39 |
| * Regionálna spolupráca AKT spolu | — | — | 3 225,15 | — | — | — | 157,47 | — | 4,88 | 58,93 | 37,18 | 3 483,61 |
| VŠETKY KRAJINY AKT | — | — | 169,09 | — | — | — | — | — | 1,67 | 29,16 | — | 199,92 |
| ADMINISTRATÍVNE A FINANČNÉ NÁKLADY | — | — | 89,71 | — | — | — | — | 329,04 | — | — | — | 418,75 |
| * AKT Spolu | 2 268,18 | 5 898,03 | 11 650,18 | 939,52 | 11,20 | 133,63 | 1 241,83 | 329,04 | 19,88 | 693,42 | 37,18 | 13 971,53 |
| MAYOTTE | — | 2,93 | 2,93 | — | — | — | — | — | — | — | — | 2,93 |
| NOVÁ KALEDÓNIA | — | 30,09 | 30,09 | — | — | — | — | — | — | 1,15 | — | 31,25 |
| FRANCÚZSKA POLYNÉZIA | — | 11,79 | 11,79 | — | — | — | — | — | — | 0,05 | — | 11,84 |
| SAINT PIERRE A MIQUELON | — | 18,88 | 18,88 | — | — | — | — | — | — | — | — | 18,88 |
| FRANCÚZSKE JUŽNÉ ÚZEMIA | — | — | — | — | — | — | — | — | — | — | — | — |
| WALLIS A FUTUNA | — | 2,36 | 2,36 | — | — | — | — | — | — | — | — | 2,36 |
| * Francúzske ZKÚ spolu | — | 66,05 | 66,05 | — | — | — | — | — | — | 1,20 | — | 67,25 |

13.11.2009

SK

Úradný vestník Európskej únie

C 274/185

(v mil. EUR)

| | Cotonou | | | | | | | Lomé | | Dobrovoľný príspevok do mierového nástroja | Štát spolu | |
|------------------------------------|---------------------------------|--------------------|---------------------------------------|---------------------------------|-----------------|-------------------------------------|---------------------------------------|--------------------------|-------------------|--------------------------------------------|--------------|-------------------|
| | Balík finančných prostriedkov A | | | Balík finančných prostriedkov B | | | | Náklady na implementáciu | Prevody zo 6. ERF | | | Prevody zo 7. ERF |
| | Makroekonomická podpora | Sektorová politika | Balík finančných prostriedkov a spolu | Núdzová pomoc | Odpustenie dlhu | Kompenzácia straty príjmov z vývozu | Balík finančných prostriedkov b spolu | | | | | |
| ARUBA | — | 11,04 | 11,04 | — | — | — | — | — | — | 0,08 | — | 11,13 |
| HOLANDSKÉ ANTILY | — | 49,55 | 49,55 | — | — | — | — | — | - 0,09 | 2,35 | — | 51,82 |
| * Holandské ZKÚ spolu | — | 60,60 | 60,60 | — | — | — | — | — | - 0,09 | 2,43 | — | 62,94 |
| ANGUILLA | — | 8,29 | 8,29 | — | — | — | — | — | — | — | — | 8,29 |
| KAJMANIE OSTROVY | — | — | — | 6,76 | — | — | 6,76 | — | — | — | — | 6,76 |
| FALKLANDY | — | 4,52 | 4,52 | — | — | — | — | — | — | — | — | 4,52 |
| MONTSERRAT | — | 16,85 | 16,85 | — | — | — | — | — | — | — | — | 16,85 |
| PITCAIRNOVE OSTROVY | — | — | — | — | — | — | — | — | — | — | — | — |
| SVÄTÁ HELENA | — | 17,82 | 17,82 | — | — | — | — | — | — | — | — | 17,82 |
| TURKS A CAICOS | 10,53 | 0,02 | 10,55 | — | — | — | — | — | — | — | — | 10,55 |
| BRITSKÉ PANENSKÉ OSTROVY | — | 0,07 | 0,07 | — | — | — | — | — | — | — | — | 0,07 |
| * Britské ZKÚ spolu | 10,53 | 47,57 | 58,10 | 6,76 | — | — | 6,76 | — | — | — | — | 64,86 |
| REGIONÁLNA SPOLUPRÁCA ZKÚ | — | — | 39,90 | — | — | — | — | — | 0,03 | 0,05 | — | 39,97 |
| * Regionálna spolupráca ZKÚ | — | — | 39,90 | — | — | — | — | — | 0,03 | 0,05 | — | 39,97 |
| ZKÚ SPOLU | — | — | — | — | — | — | — | 0,89 | — | — | — | 0,89 |
| * ZKÚ Spolu | 10,53 | 174,22 | 224,65 | 6,76 | — | — | 6,76 | 0,89 | - 0,06 | 3,67 | — | 235,91 |
| * AKT + ZKÚ Spolu | 2 278,71 | 6 072,25 | 11 874,83 | 946,27 | 11,20 | 133,63 | 1 248,58 | 329,93 | 19,82 | 697,10 | 37,18 | 14 207,44 |

C 274/186

SK

Úradný vestník Európskej únie

13.11.2009

Tabuľka 3.3.6

9. ERF

Pridelené prostriedky ročne 2008

STAV PODĽA NÁSTROJA A ŠTÁTU

(v mil. EUR)

| | Cotonou | | | | | | | Lomé | | Dobrovoľný príspevok do mierového nástroja | Štát spolu | |
|-------------------------|---------------------------------|--------------------|---------------------------------------|---------------------------------|-----------------|-------------------------------------|---------------------------------------|--------------------------|-------------------|--------------------------------------------|------------|-------------------|
| | Balík finančných prostriedkov A | | | Balík finančných prostriedkov B | | | | Náklady na implementáciu | Prevody zo 6. ERF | | | Prevody zo 7. ERF |
| | Makroekonomická podpora | Sektorová politika | Balík finančných prostriedkov A spolu | Núdzová pomoc | Odpustenie dlhu | Kompenzácia straty príjmov z vývozu | Balík finančných prostriedkov B spolu | | | | | |
| ANGOLA | — | 16,67 | 16,67 | - 0,10 | — | — | - 0,10 | — | — | 12,88 | — | 29,44 |
| BENIN | 27,71 | 42,43 | 70,15 | — | — | — | — | — | — | 0,36 | — | 70,50 |
| BURKINA FASO | 3,17 | 5,26 | 8,44 | — | — | — | — | — | — | 9,61 | — | 18,05 |
| BOTSWANA | — | 6,28 | 6,28 | — | — | — | — | — | — | — | — | 6,28 |
| BURUNDI | 0,50 | 9,32 | 9,81 | 4,94 | — | — | 4,94 | — | — | 65,75 | — | 80,50 |
| STREDOAFRICKÁ REPUBLIKA | — | 10,26 | 10,26 | — | — | 0,54 | 0,54 | — | — | — | — | 10,79 |
| ČAD | - 0,09 | 36,81 | 36,73 | 2,24 | — | — | 2,24 | — | — | 1,26 | — | 40,22 |
| KAMERUN | — | 32,28 | 32,28 | 2,11 | — | — | 2,11 | — | — | — | — | 34,39 |
| KONGO | — | 21,30 | 21,30 | 1,62 | — | — | 1,62 | — | — | 15,61 | — | 38,52 |
| KOMORY | — | 7,05 | 7,05 | 2,71 | — | — | 2,71 | — | — | — | — | 9,76 |
| KAPVERDY | 1,78 | 18,31 | 20,09 | — | — | — | — | — | — | 0,49 | — | 20,58 |
| DŽIBUTSKO | — | 6,38 | 6,38 | — | — | — | — | — | — | — | — | 6,38 |
| ROVNÍKOVÁ GUINEA | — | 4,09 | 4,09 | — | — | — | — | — | - 0,01 | — | — | 4,09 |
| ERITREA | — | 19,51 | 19,51 | — | — | — | — | — | — | — | — | 19,51 |
| ETIÓPIA | — | 95,11 | 95,11 | 2,07 | — | — | 2,07 | — | — | 29,81 | — | 126,99 |
| GABON | — | 4,95 | 4,95 | 1,03 | — | — | 1,03 | — | — | 0,11 | — | 6,08 |
| GHANA | — | 29,00 | 29,00 | 1,07 | — | — | 1,07 | — | — | 1,45 | — | 31,52 |
| GAMBIA | — | 6,22 | 6,22 | — | — | 1,73 | 1,73 | — | - 0,05 | 2,72 | — | 10,63 |
| GUINEA-BISSAU | 5,71 | 11,32 | 17,03 | — | — | — | — | — | - 0,00 | 0,43 | — | 17,46 |
| GUINEA | — | 65,48 | 65,48 | 6,72 | — | — | 6,72 | — | — | 33,17 | — | 105,38 |
| POBREŽIE SLONOVINY | — | 0,04 | 0,04 | 37,71 | — | — | 37,71 | — | — | — | — | 37,75 |
| KEŇA | — | 9,48 | 9,48 | 4,71 | — | — | 4,71 | — | — | 9,06 | — | 23,25 |

(v mil. EUR)

| | Cotonou | | | | | | | Lomé | | Dobrovolný príspevok do mierového nástroja | Štát spolu | |
|--------------------------------|---------------------------------|--------------------|---------------------------------------|---------------------------------|-----------------|-------------------------------------|---------------------------------------|--------------------------|-------------------|--------------------------------------------|------------|-------------------|
| | Balík finančných prostriedkov A | | | Balík finančných prostriedkov B | | | | Náklady na implementáciu | Prevody zo 6. ERF | | | Prevody zo 7. ERF |
| | Makroekonomická podpora | Sektorová politika | Balík finančných prostriedkov A spolu | Núdzová pomoc | Odpustenie dlhu | Kompenzácia straty príjmov z vývozu | Balík finančných prostriedkov B spolu | | | | | |
| LIBÉRIA | 3,44 | 31,67 | 35,11 | 6,44 | — | — | 6,44 | — | - 0,41 | — | — | 41,14 |
| LESOTHO | — | 40,27 | 40,27 | — | — | — | — | — | — | 0,61 | — | 40,87 |
| MADAGASKAR | 31,50 | 25,28 | 56,78 | 0,07 | — | — | 0,07 | — | - 0,18 | — | — | 56,67 |
| MALAWI | — | 62,90 | 62,90 | — | — | — | — | — | — | 6,50 | — | 69,40 |
| MAURÍCIUS | 8,74 | 2,92 | 11,67 | — | — | — | — | — | - 0,00 | — | — | 11,67 |
| MAURITÁNIA | — | 4,01 | 4,01 | — | — | — | — | — | — | 0,36 | — | 4,37 |
| MALI | - 0,01 | 60,09 | 60,08 | 0,10 | — | — | 0,10 | — | — | 2,66 | — | 62,83 |
| MOZAMBIK | 46,88 | 13,57 | 60,45 | - 0,13 | — | — | - 0,13 | — | 1,31 | 1,98 | — | 63,61 |
| NAMÍBIA | — | 12,61 | 12,61 | — | — | — | — | — | — | — | — | 12,61 |
| NIGER | 29,75 | 29,09 | 58,83 | 9,02 | — | — | 9,02 | — | — | — | — | 67,86 |
| RWANDA | 16,24 | 11,87 | 28,10 | — | — | — | — | — | 0,12 | 0,35 | — | 28,56 |
| SENEGAL | 0,10 | 52,49 | 52,60 | 3,06 | — | — | 3,06 | — | - 0,02 | 0,85 | — | 56,48 |
| SEYCHELY | — | 0,18 | 0,18 | — | — | — | — | — | — | — | — | 0,18 |
| SIERRA LEONE | 11,77 | 32,96 | 44,73 | — | — | — | — | — | — | 22,12 | — | 66,85 |
| SOMÁLSKO | — | 41,76 | 41,76 | — | — | — | — | — | — | — | — | 41,76 |
| SVÄTÝ TOMÁŠ A PRINCOV OSTROV | — | 1,24 | 1,24 | 0,14 | — | — | 0,14 | — | — | — | — | 1,38 |
| SUDÁN | — | 12,17 | 12,17 | 1,77 | — | — | 1,77 | — | - 1,10 | 104,63 | — | 117,48 |
| SVAZIJSKO | — | 1,17 | 1,17 | — | — | — | — | — | — | 1,16 | — | 2,33 |
| TANZÁNIA | 22,45 | 40,98 | 63,43 | — | — | — | — | — | — | 0,04 | — | 63,46 |
| TOGO | 3,03 | 4,96 | 8,00 | 7,36 | — | — | 7,36 | — | — | 17,78 | — | 33,13 |
| UGANDA | 1,59 | 32,60 | 34,19 | 7,98 | — | — | 7,98 | — | - 0,81 | 3,76 | — | 45,13 |
| NIGÉRIA | — | 68,42 | 68,42 | — | — | — | — | — | — | 114,86 | — | 183,28 |
| ZAMBIA | 0,24 | 54,25 | 54,50 | - 0,14 | — | — | - 0,14 | — | — | 0,27 | — | 54,63 |
| ZIMBABWE | — | 8,86 | 8,86 | 4,40 | — | — | 4,40 | — | — | 0,27 | — | 13,52 |
| KONŽSKÁ DEMOKRATICKÁ REPUBLIKA | — | 77,49 | 77,49 | 7,31 | — | — | 7,31 | — | - 0,06 | 50,59 | — | 135,33 |
| * Afrika spolu | 214,50 | 1 181,37 | 1 395,88 | 114,20 | — | 2,27 | 116,47 | — | - 1,20 | 511,49 | — | 2 022,63 |

C 274/188

SK

Úradný vestník Európskej únie

13.11.2009

(v mil. EUR)

| | Cotonou | | | | | | | Lomé | | Dobrovolný príspevok do mierového nástroja | Štát spolu | |
|---------------------------|---------------------------------|--------------------|---------------------------------------|---------------------------------|-----------------|-------------------------------------|---------------------------------------|--------------------------|-------------------|--------------------------------------------|------------|-------------------|
| | Balík finančných prostriedkov A | | | Balík finančných prostriedkov B | | | | Náklady na implementáciu | Prevody zo 6. ERF | | | Prevody zo 7. ERF |
| | Makroekonomická podpora | Sektorová politika | Balík finančných prostriedkov A spolu | Núdzová pomoc | Odpustenie dlhu | Kompenzácia straty príjmov z vývozu | Balík finančných prostriedkov B spolu | | | | | |
| ANTIGUA A BARBUDA | — | 0,21 | 0,21 | — | — | — | — | — | — | — | — | 0,21 |
| BARBADOS | — | 0,02 | 0,02 | — | — | — | — | — | — | — | — | 0,02 |
| BELIZE | — | 4,04 | 4,04 | 0,01 | — | — | 0,01 | — | — | — | — | 4,05 |
| BAHAMY | — | — | — | — | — | — | — | — | — | — | — | — |
| DOMINIKÁNSKA REPUBLIKA | — | 8,68 | 8,68 | 8,42 | — | 1,42 | 9,84 | — | — | — | — | 18,52 |
| DOMINIKA | 6,40 | 0,15 | 6,55 | — | — | 4,38 | 4,38 | — | — | — | — | 10,93 |
| GRENADA | 9,30 | 1,08 | 10,38 | 0,64 | — | — | 0,64 | — | — | — | — | 11,02 |
| GUYANA | -0,06 | 0,07 | 0,00 | — | — | — | — | — | — | — | — | 0,00 |
| HAITI | — | 4,76 | 4,76 | 63,56 | — | — | 63,56 | — | — | — | — | 68,32 |
| JAMAJKA | 2,50 | 12,06 | 14,56 | — | — | 0,99 | 0,99 | — | 0,05 | 83,06 | — | 98,67 |
| SVÄTÝ KRIŠTOF A NEVIS | — | 0,43 | 0,43 | — | — | — | — | — | — | — | — | 0,43 |
| SVÄTÁ LUCIA | — | 16,63 | 16,63 | — | — | 4,68 | 4,68 | — | — | — | — | 21,31 |
| SURINAM | — | 3,24 | 3,24 | — | — | — | — | — | — | — | — | 3,24 |
| SVÄTÝ VINCENT A GRENADÍNY | — | 0,56 | 0,56 | — | — | — | — | — | — | — | — | 0,56 |
| TRINIDAD A TOBAGO | 0,06 | -0,08 | -0,02 | — | — | — | — | — | — | 6,00 | — | 5,98 |
| * Karibik spolu | 18,20 | 51,85 | 70,05 | 72,63 | — | 11,47 | 84,11 | — | 0,05 | 89,06 | — | 243,27 |
| FIDŽI | — | 0,26 | 0,26 | — | — | — | — | — | — | 0,50 | — | 0,76 |
| KIRIBATI | — | -0,07 | -0,07 | 2,08 | — | — | 2,08 | — | — | 0,42 | — | 2,43 |
| PAPUA-NOVÁ GUINEA | — | 5,68 | 5,68 | 3,28 | — | 2,41 | 5,69 | — | — | 3,24 | — | 14,62 |
| ŠALAMÚNOVE OSTROVY | — | 4,76 | 4,76 | 0,55 | — | — | 0,55 | — | — | 0,43 | — | 5,74 |
| TONGA | — | 0,20 | 0,20 | 1,10 | — | — | 1,10 | — | — | — | — | 1,30 |
| TUVALU | — | — | — | 0,70 | — | — | 0,70 | — | — | 0,20 | — | 0,90 |
| VANUATU | 0,07 | 0,93 | 1,00 | -0,03 | — | — | -0,03 | — | — | — | — | 0,98 |
| SAMOA | — | 14,43 | 14,43 | — | — | 0,79 | 0,79 | — | — | — | — | 15,22 |
| NIUE | — | 1,07 | 1,07 | — | — | — | — | — | — | — | — | 1,07 |
| COOKOVE OSTROVY | — | 0,07 | 0,07 | — | — | — | — | — | — | — | — | 0,07 |
| MIKRONÉZIA | — | 2,55 | 2,55 | 1,39 | — | — | 1,39 | — | — | — | — | 3,95 |

13.11.2009

SK

Úradný vestník Európskej únie

C 274/189

(v mil. EUR)

| | Cotonou | | | | | | | Lomé | | Dobrovoľný príspevok do mierového nástroja | Štát spolu | |
|------------------------------------------|---------------------------------|--------------------|---------------------------------------|---------------------------------|-----------------|-------------------------------------|---------------------------------------|--------------------------|-------------------|--------------------------------------------|-------------|-------------------|
| | Balík finančných prostriedkov A | | | Balík finančných prostriedkov B | | | | Náklady na implementáciu | Prevody zo 6. ERF | | | Prevody zo 7. ERF |
| | Makroekonomická podpora | Sektorová politika | Balík finančných prostriedkov A spolu | Núdzová pomoc | Odpustenie dlhu | Kompenzácia straty príjmov z vývozu | Balík finančných prostriedkov B spolu | | | | | |
| MARSHALLOVE OSTROVY | — | 1,28 | 1,28 | 1,09 | — | — | 1,09 | — | — | — | — | 2,37 |
| NAURU | — | 1,10 | 1,10 | 0,50 | — | — | 0,50 | — | — | — | — | 1,59 |
| PALAU | — | 1,02 | 1,02 | 0,60 | — | — | 0,60 | — | — | — | — | 1,62 |
| VÝCHODNÝ TIMOR | — | 0,36 | 0,36 | — | — | — | — | — | — | — | — | 0,36 |
| * Tichomie spolu | 0,07 | 33,63 | 33,71 | 11,27 | — | 3,20 | 14,47 | — | — | 4,79 | — | 52,96 |
| REGIÓN ZÁPADNÁ AFRIKA | — | — | 12,59 | — | — | — | 18,93 | — | — | — | — | 31,52 |
| REGIÓN STREDNÁ AFRIKA | — | — | 16,18 | — | — | — | 5,75 | — | — | — | — | 21,94 |
| REGIÓN KARIBIK | — | — | 12,94 | — | — | — | 17,95 | — | — | — | — | 30,89 |
| REGIÓN TICHOMORIE | — | — | 3,84 | — | — | — | — | — | — | — | — | 3,84 |
| MULTIREGIONÁLNE (PALOP) | — | — | 4,51 | — | — | — | — | — | — | — | — | 4,51 |
| REGIONÁLNA SPOLUPRÁCA AKT | — | — | 333,25 | — | — | — | 69,68 | — | - 0,09 | 58,93 | 0,17 | 461,93 |
| REGIÓN ESA | — | — | 17,55 | — | — | — | 26,07 | — | — | — | — | 43,62 |
| REGIÓN SADC | — | — | 54,11 | — | — | — | 1,95 | — | — | — | — | 56,06 |
| * Regionálna spolupráca AKT spolu | — | — | 524,66 | — | — | — | 70,65 | — | - 0,09 | 58,93 | 0,17 | 654,32 |
| VŠETKY KRAJINY AKT | — | — | 1,88 | — | — | — | — | — | — | 29,16 | — | 31,04 |
| ADMINISTRATÍVNE A FINANČNÉ NÁKLADY | — | — | 0,06 | — | — | — | — | 52,64 | — | — | — | 52,70 |
| * AKT SPOLU | 232,77 | 1 266,86 | 2 026,24 | 198,10 | — | 16,94 | 285,69 | 52,64 | - 1,24 | 693,42 | 0,17 | 3 056,92 |
| MAYOTTE | — | 1,74 | 1,74 | — | — | — | — | — | — | — | — | 1,74 |
| NOVÁ KALEDÓNIA | — | 8,59 | 8,59 | — | — | — | — | — | — | 1,15 | — | 9,75 |
| FRANCÚZSKA POLYNÉZIA | — | — | — | — | — | — | — | — | — | 0,05 | — | 0,05 |
| SAINT PIERRE A MIQUELON | — | 6,13 | 6,13 | — | — | — | — | — | — | — | — | 6,13 |
| FRANCÚZSKE JUŽNÉ ÚZEMIA | — | — | — | — | — | — | — | — | — | — | — | — |
| WALLIS A FUTUNA | — | 1,50 | 1,50 | — | — | — | — | — | — | — | — | 1,50 |
| * Francúzske ZKÚ spolu | — | 17,96 | 17,96 | — | — | — | — | — | — | 1,20 | — | 19,16 |

C 274/190

SK

Úradný vestník Európskej únie

13.11.2009

(v mil. EUR)

| | Cotonou | | | | | | | Lomé | | Dobrovoľný príspevok do mierového nástroja | Štát spolu | |
|------------------------------------|---------------------------------|--------------------|---------------------------------------|---------------------------------|-----------------|-------------------------------------|---------------------------------------|--------------------------|-------------------|--------------------------------------------|-------------|-------------------|
| | Balík finančných prostriedkov A | | | Balík finančných prostriedkov B | | | | Náklady na implementáciu | Prevody zo 6. ERF | | | Prevody zo 7. ERF |
| | Makroekonomická podpora | Sektorová politika | Balík finančných prostriedkov A spolu | Núdzová pomoc | Odpustenie dlhu | Kompenzácia straty príjmov z vývozu | Balík finančných prostriedkov B spolu | | | | | |
| ARUBA | — | 1,30 | 1,30 | — | — | — | — | — | — | 0,08 | — | 1,38 |
| HOLANDSKÉ ANTILY | — | 42,46 | 42,46 | — | — | — | — | — | — | 2,35 | — | 44,81 |
| * Holandské ZKÚ spolu | — | 43,76 | 43,76 | — | — | — | — | — | — | 2,43 | — | 46,19 |
| ANGUILLA | — | — | — | — | — | — | — | — | — | — | — | — |
| KAJMANIE OSTROVY | — | — | — | 3,30 | — | — | 3,30 | — | — | — | — | 3,30 |
| FALKLANDY | — | 1,50 | 1,50 | — | — | — | — | — | — | — | — | 1,50 |
| MONTSERRAT | — | 0,37 | 0,37 | — | — | — | — | — | — | — | — | 0,37 |
| PITCAIRNOVE OSTROVY | — | — | — | — | — | — | — | — | — | — | — | — |
| SVÄTÁ HELENA | — | 2,20 | 2,20 | — | — | — | — | — | — | — | — | 2,20 |
| TURKS A CAICOS | 0,02 | — | 0,02 | — | — | — | — | — | — | — | — | 0,02 |
| BRITSKÉ PANENSKÉ OSTROVY | — | 0,07 | 0,07 | — | — | — | — | — | — | — | — | 0,07 |
| * Britské ZKÚ spolu | 0,02 | 4,14 | 4,15 | 3,30 | — | — | 3,30 | — | — | — | — | 7,45 |
| REGIONÁLNA SPOLUPRÁCA ZKÚ | — | — | 33,27 | — | — | — | — | — | — | 0,05 | — | 33,31 |
| * Regionálna spolupráca ZKÚ | — | — | 33,27 | — | — | — | — | — | — | 0,05 | — | 33,31 |
| ZKÚ SPOLU | — | — | — | — | — | — | — | 0,18 | — | — | — | 0,18 |
| * ZKÚ SPOLU | 0,02 | 65,86 | 99,14 | 3,30 | — | — | 3,30 | 0,18 | — | 3,67 | — | 106,30 |
| * AKT + ZKÚ SPOLU | 232,79 | 1 332,72 | 2 125,38 | 201,40 | — | 16,94 | 288,99 | 52,82 | - 1,24 | 697,10 | 0,17 | 3 163,22 |

13.11.2009

SK

Úradný vestník Európskej únie

C 274/191

Tabuľka 3.3.7

9. ERF

Platby kumulatívne 2008

STAV PODĽA NÁSTROJA A ŠTÁTU

(v mil. EUR)

| | Cotonou | | | | | | | Lomé | | Dobrovoľný príspevok do mierového nástroja | Štát spolu | |
|-------------------------|---------------------------------|--------------------|---------------------------------------|---------------------------------|-----------------|-------------------------------------|---------------------------------------|--------------------------|-------------------|--------------------------------------------|------------|-------------------|
| | Balík finančných prostriedkov A | | | Balík finančných prostriedkov B | | | | Náklady na implementáciu | Prevody zo 6. ERF | | | Prevody zo 7. ERF |
| | Makroekonomická podpora | Sektorová politika | Balík finančných prostriedkov A spolu | Núdzová pomoc | Odpustenie dlhu | Kompenzácia straty príjmov z vývozu | Balík finančných prostriedkov B spolu | | | | | |
| ANGOLA | — | 77,13 | 77,13 | 23,78 | — | — | 23,78 | — | — | 11,67 | — | 112,58 |
| BENIN | 87,76 | 124,20 | 211,96 | 1,05 | — | — | 1,05 | — | — | 0,25 | — | 213,26 |
| BURKINA FASO | 173,08 | 130,90 | 303,98 | — | — | — | — | — | — | 8,67 | — | 312,64 |
| BOTSWANA | — | 30,49 | 30,49 | — | — | 8,06 | 8,06 | — | — | — | — | 38,55 |
| BURUNDI | 62,35 | 36,53 | 98,88 | 28,58 | 7,60 | 5,86 | 42,04 | — | — | 65,20 | — | 206,11 |
| STREDOAFRICKÁ REPUBLIKA | 11,57 | 20,47 | 32,04 | 3,15 | 1,60 | 4,15 | 8,90 | — | — | — | — | 40,94 |
| ČAD | 22,33 | 75,73 | 98,06 | 12,21 | — | — | 12,21 | — | — | 1,11 | — | 111,38 |
| KAMERUN | — | 95,22 | 95,22 | 3,64 | — | — | 3,64 | — | — | — | — | 98,85 |
| KONGO | 28,45 | 58,03 | 86,48 | 3,47 | 2,00 | — | 5,47 | — | — | 15,50 | — | 107,45 |
| KOMORY | — | 14,58 | 14,58 | 3,10 | — | — | 3,10 | — | — | — | — | 17,68 |
| KAPVERDY | 10,64 | 8,14 | 18,79 | 5,50 | — | — | 5,50 | — | — | 0,35 | — | 24,64 |
| DŽIBUTSKO | — | 6,72 | 6,72 | — | — | — | — | — | — | — | — | 6,72 |
| ROVNÍKOVÁ GUINEA | — | 4,52 | 4,52 | — | — | — | — | — | - 0,00 | — | — | 4,52 |
| ERITREA | — | 27,20 | 27,20 | 0,46 | — | — | 0,46 | — | — | — | — | 27,66 |
| ETIÓPIA | 58,07 | 402,77 | 460,84 | 43,07 | — | — | 43,07 | — | — | 17,85 | — | 521,77 |
| GABON | — | 11,60 | 11,60 | 0,74 | — | — | 0,74 | — | — | 0,11 | — | 12,45 |
| GHANA | 93,21 | 90,27 | 183,47 | 0,50 | — | — | 0,50 | — | - 0,00 | 1,45 | — | 185,41 |
| GAMBIA | — | 12,56 | 12,56 | — | — | 0,03 | 0,03 | — | - 0,03 | 2,71 | — | 15,26 |
| GUINEA-BISSAU | 9,37 | 22,32 | 31,70 | — | — | 3,20 | 3,20 | — | - 0,02 | 0,43 | — | 35,31 |
| GUINEA | — | 26,98 | 26,98 | 3,46 | — | — | 3,46 | — | — | 29,36 | — | 59,81 |
| POBREŽIE SLONOVINY | — | 4,79 | 4,79 | 116,18 | — | — | 116,18 | — | — | — | — | 120,97 |
| KEŇA | 93,00 | 71,06 | 164,06 | 14,86 | — | — | 14,86 | — | — | 8,36 | — | 187,29 |

(v mil. EUR)

| | Cotonou | | | | | | | Lomé | | Dobrovolný príspevok do mierového nástroja | Štát spolu | |
|--------------------------------|---------------------------------|--------------------|---------------------------------------|---------------------------------|-----------------|-------------------------------------|---------------------------------------|--------------------------|-------------------|--------------------------------------------|-----------------|-------------------|
| | Balík finančných prostriedkov A | | | Balík finančných prostriedkov B | | | | Náklady na implementáciu | Prevody zo 6. ERF | | | Prevody zo 7. ERF |
| | Makroekonomická podpora | Sektorová politika | Balík finančných prostriedkov A spolu | Núdzová pomoc | Odpustenie dlhu | Kompenzácia straty príjmov z vývozu | Balík finančných prostriedkov B spolu | | | | | |
| LIBÉRIA | 3,44 | 42,03 | 45,47 | 19,89 | — | — | 19,89 | — | — | — | 65,36 | |
| LESOTHO | — | 27,84 | 27,84 | — | — | — | — | — | — | 0,61 | 28,45 | |
| MADAGASKAR | 103,63 | 234,38 | 338,01 | 6,33 | — | — | 6,33 | — | -0,07 | — | 344,27 | |
| MALAWI | 51,74 | 84,74 | 136,48 | 8,37 | — | 10,00 | 18,37 | — | 0,34 | 5,89 | 161,07 | |
| MAURÍCIUS | 8,74 | 50,99 | 59,73 | 0,28 | — | 0,38 | 0,67 | — | 0,09 | — | 60,48 | |
| MAURITÁNIA | — | 64,34 | 64,34 | 5,66 | — | 11,00 | 16,66 | — | — | 0,32 | 81,32 | |
| MALI | 121,71 | 240,07 | 361,77 | 37,17 | — | 1,11 | 38,28 | — | — | 2,38 | 402,43 | |
| MOZAMBIK | 145,83 | 167,77 | 313,60 | 3,14 | — | — | 3,14 | — | 5,34 | 1,20 | 323,28 | |
| NAMÍBIA | — | 58,13 | 58,13 | 0,61 | — | — | 0,61 | — | — | — | 58,74 | |
| NIGER | 132,51 | 125,69 | 258,20 | 13,06 | — | — | 13,06 | — | — | — | 271,26 | |
| RWANDA | 99,44 | 90,23 | 189,67 | — | — | — | — | — | 1,47 | 0,34 | 191,48 | |
| SENEGAL | 34,91 | 111,00 | 145,90 | 5,45 | — | — | 5,45 | — | — | 0,82 | 152,17 | |
| SEYCHELY | — | 1,39 | 1,39 | 0,63 | — | — | 0,63 | — | — | — | 2,02 | |
| SIERRA LEONE | 45,44 | 50,27 | 95,71 | 26,64 | — | 24,75 | 51,39 | — | — | 21,04 | 168,14 | |
| SOMÁLSKO | — | 125,39 | 125,39 | — | — | — | — | — | -0,24 | — | 125,15 | |
| SVÄTÝ TOMÁŠ A PRINCOV OSTROV | — | 8,71 | 8,71 | 0,11 | — | — | 0,11 | — | — | — | 8,82 | |
| SUDÁN | — | 91,39 | 91,39 | 76,44 | — | — | 76,44 | — | 1,92 | 101,97 | 271,72 | |
| SVAZIJSKO | — | 12,24 | 12,24 | — | — | — | — | — | — | 0,60 | 12,84 | |
| TANZÁNIA | 177,60 | 138,80 | 316,40 | 4,55 | — | — | 4,55 | — | — | 0,04 | 320,99 | |
| TOGO | 3,03 | 5,20 | 8,24 | 13,41 | — | — | 13,41 | — | — | 14,49 | 36,13 | |
| UGANDA | 79,03 | 83,15 | 162,19 | 31,42 | — | — | 31,42 | — | 2,10 | 3,53 | 199,25 | |
| NIGÉRIA | — | 262,75 | 262,75 | — | — | — | — | — | — | 91,31 | 354,06 | |
| ZAMBIA | 167,78 | 118,02 | 285,80 | 7,45 | — | 11,49 | 18,94 | — | — | 0,27 | 305,01 | |
| ZIMBABWE | — | 20,23 | 20,23 | 8,54 | — | — | 8,54 | — | — | 0,27 | 29,04 | |
| KONŽSKÁ DEMOKRATICKÁ REPUBLIKA | 105,70 | 158,80 | 264,50 | 55,53 | — | — | 55,53 | — | 0,20 | 37,94 | 358,16 | |
| * Afrika spolu | 1 930,37 | 3 725,78 | 5 656,14 | 588,39 | 11,20 | 80,03 | 679,62 | — | 11,07 | 446,02 | 6 792,85 | |

13.11.2009

SK

Úradný vestník Európskej únie

C 274/193

(v mil. EUR)

| | Cotonou | | | | | | | Lomé | | Dobrovolný príspevok do mierového nástroja | Štát spolu | |
|---------------------------|---------------------------------|--------------------|---------------------------------------|---------------------------------|-----------------|-------------------------------------|---------------------------------------|--------------------------|-------------------|--------------------------------------------|---------------|-------------------|
| | Balík finančných prostriedkov A | | | Balík finančných prostriedkov B | | | | Náklady na implementáciu | Prevody zo 6. ERF | | | Prevody zo 7. ERF |
| | Makroekonomická podpora | Sektorová politika | Balík finančných prostriedkov A spolu | Núdzová pomoc | Odpustenie dlhu | Kompenzácia straty príjmov z vývozu | Balík finančných prostriedkov B spolu | | | | | |
| ANTIGUA A BARBUDA | — | 4,88 | 4,88 | — | — | — | — | — | — | — | 4,88 | |
| BARBADOS | — | 7,73 | 7,73 | — | — | — | — | — | — | — | 7,73 | |
| BELIZE | — | 4,53 | 4,53 | 0,64 | — | — | 0,64 | — | — | — | 5,17 | |
| BAHAMY | — | 0,08 | 0,08 | — | — | — | — | — | — | — | 0,08 | |
| DOMINIKÁNSKA REPUBLIKA | 52,25 | 17,26 | 69,51 | 6,11 | — | 8,81 | 14,91 | — | — | — | 84,42 | |
| DOMINIKA | 4,64 | 0,81 | 5,45 | — | — | — | — | — | — | — | 5,45 | |
| GRENADA | 4,00 | 3,04 | 7,04 | 7,57 | — | — | 7,57 | — | — | — | 14,61 | |
| GUYANA | 18,86 | 6,97 | 25,83 | 0,69 | — | 8,40 | 9,09 | — | — | — | 34,91 | |
| HAITI | — | 83,02 | 83,02 | 94,71 | — | — | 94,71 | — | — | — | 177,73 | |
| JAMAJKA | 2,50 | 17,80 | 20,30 | 26,04 | — | 0,68 | 26,72 | — | 0,07 | 55,27 | 102,36 | |
| SVÄTÝ KRIŠTOF A NEVIS | — | 2,37 | 2,37 | — | — | — | — | — | — | — | 2,37 | |
| SVÄTÁ LUCIA | — | 0,67 | 0,67 | — | — | — | — | — | — | — | 0,67 | |
| SURINAM | — | 24,75 | 24,75 | 0,69 | — | — | 0,69 | — | 0,08 | — | 25,52 | |
| SVÄTÝ VINCENT A GRENADÍNY | — | 4,45 | 4,45 | — | — | — | — | — | — | — | 4,45 | |
| TRINIDAD A TOBAGO | 4,55 | 3,99 | 8,53 | — | — | — | — | — | — | 4,00 | 12,53 | |
| * Karibik spolu | 86,80 | 182,33 | 269,13 | 136,45 | — | 17,89 | 154,34 | — | 0,14 | 59,27 | 482,89 | |
| FIDŽI | — | 12,53 | 12,53 | — | — | — | — | — | — | 0,50 | 13,02 | |
| KIRIBATI | — | 6,94 | 6,94 | 0,55 | — | — | 0,55 | — | — | 0,42 | 7,91 | |
| PAPUA-NOVÁ GUINEA | — | 15,52 | 15,52 | 0,45 | — | 0,71 | 1,16 | — | — | 3,24 | 19,93 | |
| ŠALAMÚNOVE OSTROVY | — | 6,59 | 6,59 | 0,04 | — | — | 0,04 | — | - 0,01 | 0,41 | 7,03 | |
| TONGA | — | 3,61 | 3,61 | 0,85 | — | — | 0,85 | — | — | — | 4,46 | |
| TUVALU | — | 4,42 | 4,42 | 0,05 | — | — | 0,05 | — | — | — | 4,47 | |
| VANUATU | 0,83 | 9,43 | 10,27 | 1,56 | — | 1,62 | 3,18 | — | — | — | 13,45 | |
| SAMOA | — | 10,50 | 10,50 | 0,02 | — | 1,02 | 1,04 | — | — | — | 11,55 | |
| NIUE | — | 1,48 | 1,48 | 0,60 | — | — | 0,60 | — | — | — | 2,08 | |
| COOKOVE OSTROVY | — | 2,49 | 2,49 | — | — | — | — | — | — | — | 2,49 | |
| MIKRONÉZIA | — | 3,33 | 3,33 | 0,10 | — | — | 0,10 | — | — | — | 3,43 | |

C 274/194

SK

Úradný vestník Európskej únie

13.11.2009

| | Cotonou | | | | | | | Lomé | | Dobrovoľný príspevok do mierového nástroja | Štát spolu | |
|------------------------------------------|---------------------------------|--------------------|---------------------------------------|---------------------------------|-----------------|-------------------------------------|---------------------------------------|--------------------------|-------------------|--------------------------------------------|--------------|-------------------|
| | Balík finančných prostriedkov A | | | Balík finančných prostriedkov B | | | | Náklady na implementáciu | Prevody zo 6. ERF | | | Prevody zo 7. ERF |
| | Makroekonomická podpora | Sektorová politika | Balík finančných prostriedkov A spolu | Núdzová pomoc | Odpustenie dlhu | Kompenzácia straty príjmov z vývozu | Balík finančných prostriedkov B spolu | | | | | |
| MARSHALLOVE OSTROVY | — | 2,16 | 2,16 | 0,08 | — | — | 0,08 | — | — | — | — | 2,24 |
| NAURU | — | 1,12 | 1,12 | 0,04 | — | — | 0,04 | — | — | — | — | 1,15 |
| PALAU | — | 1,05 | 1,05 | 0,04 | — | — | 0,04 | — | — | — | — | 1,09 |
| VÝCHODNÝ TIMOR | — | 3,83 | 3,83 | — | — | — | — | — | — | — | — | 3,83 |
| * Tichomie spolu | 0,83 | 85,00 | 85,83 | 4,40 | — | 3,35 | 7,75 | — | - 0,01 | 4,57 | — | 98,14 |
| REGIÓN ZÁPADNÁ AFRIKA | — | — | 78,96 | — | — | — | 6,19 | — | — | — | — | 85,14 |
| REGIÓN STREDNÁ AFRIKA | — | — | 29,12 | — | — | — | 2,98 | — | — | — | — | 32,10 |
| REGIÓN KARIBIK | — | — | 54,42 | — | — | — | 7,49 | — | — | — | — | 61,91 |
| REGIÓN TICHOMORIE | — | — | 28,12 | — | — | — | — | — | — | — | — | 28,12 |
| MULTIREGIONÁLNE (PALOP) | — | — | 3,78 | — | — | — | — | — | — | — | — | 3,78 |
| REGIONÁLNA SPOLUPRÁCA AKT | — | — | 1 442,39 | — | — | — | 38,43 | — | - 0,19 | 49,39 | 29,71 | 1 559,73 |
| REGIÓN ESA | — | — | 127,12 | — | — | — | 13,57 | — | — | — | — | 140,70 |
| REGIÓN SADC | — | — | 32,17 | — | — | — | 1,12 | — | — | — | — | 33,28 |
| * Regionálna spolupráca AKT spolu | — | — | 1 796,08 | — | — | — | 69,78 | — | - 0,19 | 49,39 | 29,71 | 1 944,76 |
| VŠETKY KRAJINY AKT | — | — | 150,34 | — | — | — | — | — | 0,41 | 29,10 | — | 179,85 |
| ADMINISTRATÍVNE A FINANČNÉ NÁKLADY | — | — | 89,07 | — | — | — | — | 308,36 | — | — | — | 397,42 |
| * AKT Spolu | 2 018,00 | 3 993,10 | 8 046,58 | 729,24 | 11,20 | 101,27 | 911,49 | 308,36 | 11,43 | 588,35 | 29,71 | 9 895,92 |
| MAYOTTE | — | 0,97 | 0,97 | — | — | — | — | — | — | — | — | 0,97 |
| NOVÁ KALEDÓNIA | — | 21,38 | 21,38 | — | — | — | — | — | — | 0,90 | — | 22,28 |
| FRANCÚZSKA POLYNÉZIA | — | 7,92 | 7,92 | — | — | — | — | — | — | 0,04 | — | 7,97 |
| SAINT PIERRE A MIQUELON | — | 12,45 | 12,45 | — | — | — | — | — | — | — | — | 12,45 |
| FRANCÚZSKE JUŽNÉ ÚZEMIA | — | — | — | — | — | — | — | — | — | — | — | — |
| WALLIS A FUTUNA | — | 1,08 | 1,08 | — | — | — | — | — | — | — | — | 1,08 |
| * Francúzske ZKÚ spolu | — | 43,81 | 43,81 | — | — | — | — | — | — | 0,95 | — | 44,76 |

(v mil. EUR)

| | Cotonou | | | | | | | Lomé | | Dobrovoľný príspevok do mierového nástroja | Štát spolu | |
|------------------------------------|---------------------------------|--------------------|---------------------------------------|---------------------------------|-----------------|-------------------------------------|---------------------------------------|--------------------------|-------------------|--------------------------------------------|--------------|-------------------|
| | Balík finančných prostriedkov A | | | Balík finančných prostriedkov B | | | | Náklady na implementáciu | Prevody zo 6. ERF | | | Prevody zo 7. ERF |
| | Makroekonomická podpora | Sektorová politika | Balík finančných prostriedkov A spolu | Núdzová pomoc | Odpustenie dlhu | Kompenzácia straty príjmov z vývozu | Balík finančných prostriedkov B spolu | | | | | |
| ARUBA | — | 7,08 | 7,08 | — | — | — | — | — | — | 0,08 | — | 7,16 |
| HOLANDSKÉ ANTILY | — | 6,83 | 6,83 | — | — | — | — | — | - 0,09 | 2,24 | — | 8,98 |
| * Holandské ZKÚ spolu | — | 13,90 | 13,90 | — | — | — | — | — | - 0,09 | 2,32 | — | 16,14 |
| ANGUILLA | — | 5,90 | 5,90 | — | — | — | — | — | — | — | — | 5,90 |
| KAJMANIE OSTROVY | — | — | — | 1,95 | — | — | 1,95 | — | — | — | — | 1,95 |
| FALKLANDY | — | 1,51 | 1,51 | — | — | — | — | — | — | — | — | 1,51 |
| MONTSEERRAT | — | 8,28 | 8,28 | — | — | — | — | — | — | — | — | 8,28 |
| PITCAIRNOVE OSTROVY | — | — | — | — | — | — | — | — | — | — | — | — |
| SVÄTÁ HELENA | — | 13,52 | 13,52 | — | — | — | — | — | — | — | — | 13,52 |
| TURKS A CAICOS | 8,53 | 0,02 | 8,55 | — | — | — | — | — | — | — | — | 8,55 |
| BRITSKÉ PANENSKÉ OSTROVY | — | 0,04 | 0,04 | — | — | — | — | — | — | — | — | 0,04 |
| * Britské ZKÚ spolu | 8,53 | 29,27 | 37,80 | 1,95 | — | — | 1,95 | — | — | — | — | 39,75 |
| REGIONÁLNA SPOLUPRÁCA ZKÚ | — | — | 9,36 | — | — | — | — | — | 0,03 | 0,05 | — | 9,43 |
| * Regionálna spolupráca ZKÚ | — | — | 9,36 | — | — | — | — | — | 0,03 | 0,05 | — | 9,43 |
| ZKÚ SPOLU | — | — | — | — | — | — | — | 0,73 | — | — | — | 0,73 |
| * ZKÚ Spolu | 8,53 | 86,98 | 104,87 | 1,95 | — | — | 1,95 | 0,73 | - 0,06 | 3,32 | — | 110,80 |
| * AKT + ZKÚ Spolu | 2 026,53 | 4 080,09 | 8 151,45 | 731,19 | 11,20 | 101,27 | 913,44 | 309,08 | 11,37 | 591,66 | 29,71 | 10 006,72 |

C 274/196

SK

Úradný vestník Európskej únie

13.11.2009

Tabuľka 3.3.8

9. ERF

Plány ročne 2008

STAV PODĽA NÁSTROJA A ŠTÁTU

(v mil. EUR)

| | Cotonou | | | | | | | Lomé | | Dobrovoľný príspevok do mierového nástroja | Štát spolu | |
|-------------------------|---------------------------------|--------------------|---------------------------------------|---------------------------------|-----------------|-------------------------------------|---------------------------------------|--------------------------|-------------------|--------------------------------------------|------------|-------------------|
| | Balík finančných prostriedkov A | | | Balík finančných prostriedkov B | | | | Náklady na implementáciu | Prevody zo 6. ERF | | | Prevody zo 7. ERF |
| | Makroekonomická podpora | Sektorová politika | Balík finančných prostriedkov a spolu | Núdzová pomoc | Odpustenie dlhu | Kompenzácia straty príjmov z vývozu | Balík finančných prostriedkov b spolu | | | | | |
| ANGOLA | — | 10,72 | 10,72 | 2,31 | — | — | 2,31 | — | — | 11,67 | — | 24,70 |
| BENIN | 24,12 | 52,65 | 76,77 | — | — | — | — | — | — | 0,25 | — | 77,03 |
| BURKINA FASO | 52,49 | 20,38 | 72,87 | — | — | — | — | — | — | 8,67 | — | 81,54 |
| BOTSWANA | — | 11,01 | 11,01 | — | — | — | — | — | — | — | — | 11,01 |
| BURUNDI | 13,10 | 22,59 | 35,69 | 1,43 | — | — | 1,43 | — | — | 65,20 | — | 102,32 |
| STREDOAFRICKÁ REPUBLIKA | 2,44 | 12,50 | 14,94 | 0,81 | — | 0,63 | 1,44 | — | — | — | — | 16,38 |
| ČAD | — | 53,02 | 53,02 | 2,62 | — | — | 2,62 | — | — | 1,11 | — | 56,75 |
| KAMERUN | — | 37,38 | 37,38 | — | — | — | — | — | — | — | — | 37,38 |
| KONGO | — | 23,57 | 23,57 | 0,89 | — | — | 0,89 | — | — | 15,50 | — | 39,96 |
| KOMORY | — | 4,38 | 4,38 | 0,01 | — | — | 0,01 | — | — | — | — | 4,40 |
| KAPVERDY | 2,27 | 5,42 | 7,69 | — | — | — | — | — | — | 0,35 | — | 8,04 |
| DŽIBUTSKO | — | 3,45 | 3,45 | — | — | — | — | — | — | — | — | 3,45 |
| ROVNÍKOVÁ GUINEA | — | 0,88 | 0,88 | — | — | — | — | — | — | — | — | 0,88 |
| ERITREA | — | 4,33 | 4,33 | — | — | — | — | — | — | — | — | 4,33 |
| ETIÓPIA | — | 158,16 | 158,16 | 19,12 | — | — | 19,12 | — | — | 17,85 | — | 195,13 |
| GABON | — | 2,90 | 2,90 | 0,74 | — | — | 0,74 | — | — | 0,11 | — | 3,75 |
| GHANA | 20,00 | 46,70 | 66,70 | 0,50 | — | — | 0,50 | — | — | 1,45 | — | 68,64 |
| GAMBIA | — | 5,64 | 5,64 | — | — | 0,03 | 0,03 | — | — | 2,71 | — | 8,37 |
| GUINEA-BISSAU | 5,77 | 7,02 | 12,79 | — | — | — | — | — | 0,03 | 0,43 | — | 13,24 |
| GUINEA | — | 19,60 | 19,60 | 1,22 | — | — | 1,22 | — | — | 29,36 | — | 50,18 |
| POBREŽIE SLONOVINY | — | 0,71 | 0,71 | 51,75 | — | — | 51,75 | — | — | — | — | 52,46 |
| KEŇA | 2,38 | 14,12 | 16,50 | 2,45 | — | — | 2,45 | — | — | 8,36 | — | 27,31 |
| LIBÉRIA | 3,44 | 5,79 | 9,23 | 4,47 | — | — | 4,47 | — | — | — | — | 13,70 |

(v mil. EUR)

| | Cotonou | | | | | | | Lomé | | Dobrovolný príspevok do mierového nástroja | Štát spolu | |
|--------------------------------|---------------------------------|--------------------|---------------------------------------|---------------------------------|-----------------|-------------------------------------|---------------------------------------|--------------------------|-------------------|--------------------------------------------|------------|-------------------|
| | Balík finančných prostriedkov A | | | Balík finančných prostriedkov B | | | | Náklady na implementáciu | Prevody zo 6. ERF | | | Prevody zo 7. ERF |
| | Makroekonomická podpora | Sektorová politika | Balík finančných prostriedkov a spolu | Núdzová pomoc | Odpustenie dlhu | Kompenzácia straty príjmov z vývozu | Balík finančných prostriedkov b spolu | | | | | |
| LESOTHO | — | 16,03 | 16,03 | — | — | — | — | — | — | 0,61 | — | 16,64 |
| MADAGASKAR | 17,60 | 46,63 | 64,23 | 0,58 | — | — | 0,58 | — | — | — | — | 64,80 |
| MALAWI | 6,81 | 39,44 | 46,25 | 1,22 | — | — | 1,22 | — | — | 5,89 | — | 53,36 |
| MAURÍCIUS | 8,74 | 13,20 | 21,95 | — | — | 0,38 | 0,38 | — | 0,00 | — | — | 22,33 |
| MAURITÁNIA | — | 22,35 | 22,35 | — | — | 3,84 | 3,84 | — | — | 0,32 | — | 26,50 |
| MALI | 14,16 | 68,63 | 82,79 | 0,14 | — | — | 0,14 | — | — | 2,38 | — | 85,31 |
| MOZAMBIK | 46,89 | 39,38 | 86,27 | 0,05 | — | — | 0,05 | — | 3,19 | 1,20 | — | 90,70 |
| NAMÍBIA | — | 13,56 | 13,56 | — | — | — | — | — | — | — | — | 13,56 |
| NIGER | 20,81 | 61,67 | 82,47 | 5,31 | — | — | 5,31 | — | — | — | — | 87,79 |
| RWANDA | 16,91 | 44,38 | 61,30 | — | — | — | — | — | 0,09 | 0,34 | — | 61,74 |
| SENEGAL | 6,84 | 62,20 | 69,04 | 1,44 | — | — | 1,44 | — | — | 0,82 | — | 71,30 |
| SEYCHELY | — | 0,51 | 0,51 | — | — | — | — | — | — | — | — | 0,51 |
| SIERRA LEONE | 5,57 | 11,90 | 17,47 | 1,75 | — | — | 1,75 | — | — | 21,04 | — | 40,26 |
| SOMÁLSKO | — | 41,90 | 41,90 | — | — | — | — | — | — | — | — | 41,90 |
| SVÄTÝ TOMÁŠ A PRINCOV OSTROV | — | 2,63 | 2,63 | 0,11 | — | — | 0,11 | — | — | — | — | 2,74 |
| SUDÁN | — | 16,78 | 16,78 | 3,84 | — | — | 3,84 | — | 0,19 | 101,97 | — | 122,79 |
| SVAZIJSKO | — | 2,82 | 2,82 | — | — | — | — | — | — | 0,60 | — | 3,42 |
| TANZÁNIA | 34,16 | 55,20 | 89,35 | 0,91 | — | — | 0,91 | — | — | 0,04 | — | 90,30 |
| TOGO | 3,03 | 2,81 | 5,84 | 3,46 | — | — | 3,46 | — | — | 14,49 | — | 23,80 |
| UGANDA | 30,68 | 48,51 | 79,19 | 10,16 | — | — | 10,16 | — | -0,65 | 3,53 | — | 92,23 |
| NIGÉRIA | — | 41,91 | 41,91 | — | — | — | — | — | — | 91,31 | — | 133,22 |
| ZAMBIA | 30,47 | 46,13 | 76,60 | — | — | — | — | — | — | 0,27 | — | 76,87 |
| ZIMBABWE | — | 7,73 | 7,73 | 4,30 | — | — | 4,30 | — | — | 0,27 | — | 12,30 |
| KONŽSKÁ DEMOKRATICKÁ REPUBLIKA | — | 58,03 | 58,03 | 11,88 | — | — | 11,88 | — | 0,02 | 37,94 | — | 107,87 |
| * Afrika spolu | 368,68 | 1 287,24 | 1 655,94 | 133,47 | — | 4,88 | 138,35 | — | 2,87 | 446,02 | — | 2 243,18 |

(v mil. EUR)

| | Cotonou | | | | | | | Lomé | | Dobrovolný príspevok do mierového nástroja | Štát spolu | |
|---------------------------|---------------------------------|--------------------|---------------------------------------|---------------------------------|-----------------|-------------------------------------|---------------------------------------|--------------------------|-------------------|--------------------------------------------|---------------|-------------------|
| | Balík finančných prostriedkov A | | | Balík finančných prostriedkov B | | | | Náklady na implementáciu | Prevody zo 6. ERF | | | Prevody zo 7. ERF |
| | Makroekonomická podpora | Sektorová politika | Balík finančných prostriedkov a spolu | Núdzová pomoc | Odpustenie dlhu | Kompenzácia straty príjmov z vývozu | Balík finančných prostriedkov b spolu | | | | | |
| ANTIGUA A BARBUDA | — | 1,53 | 1,53 | — | — | — | — | — | — | — | 1,53 | |
| BARBADOS | — | 3,33 | 3,33 | — | — | — | — | — | — | — | 3,33 | |
| BELIZE | — | 2,75 | 2,75 | 0,06 | — | — | 0,06 | — | — | — | 2,81 | |
| BAHAMY | — | — | — | — | — | — | — | — | — | — | — | |
| DOMINIKÁNSKA REPUBLIKA | 2,10 | 8,29 | 10,39 | 3,01 | — | 3,96 | 6,98 | — | — | — | 17,37 | |
| DOMINIKA | 4,64 | 0,42 | 5,07 | — | — | — | — | — | — | — | 5,07 | |
| GRENADA | 4,00 | 1,06 | 5,06 | 0,64 | — | — | 0,64 | — | — | — | 5,70 | |
| GUYANA | 5,64 | 2,37 | 8,01 | — | — | — | — | — | — | — | 8,01 | |
| HAITI | — | 16,33 | 16,33 | 41,63 | — | — | 41,63 | — | — | — | 57,96 | |
| JAMAJKA | 2,50 | 8,23 | 10,73 | — | — | 0,66 | 0,66 | — | 0,06 | 55,27 | 66,73 | |
| SVÄTÝ KRIŠTOF A NEVIS | — | 1,24 | 1,24 | — | — | — | — | — | — | — | 1,24 | |
| SVÄTÁ LUCIA | — | 0,32 | 0,32 | — | — | — | — | — | — | — | 0,32 | |
| SURINAM | — | 12,62 | 12,62 | — | — | — | — | — | — | — | 12,62 | |
| SVÄTÝ VINCENT A GRENADÍNY | — | 2,22 | 2,22 | — | — | — | — | — | — | — | 2,22 | |
| TRINIDAD A TOBAGO | 0,05 | 2,24 | 2,29 | — | — | — | — | — | — | 4,00 | 6,29 | |
| * Karibik spolu | 18,93 | 62,94 | 81,87 | 45,35 | — | 4,63 | 49,97 | — | 0,06 | 59,27 | 191,18 | |
| FIDŽI | — | - 2,28 | - 2,28 | — | — | — | — | — | — | 0,50 | - 1,79 | |
| KIRIBATI | — | 3,75 | 3,75 | 0,55 | — | — | 0,55 | — | — | 0,42 | 4,72 | |
| PAPUA-NOVÁ GUINEA | — | 6,42 | 6,42 | 0,25 | — | 0,71 | 0,96 | — | — | 3,24 | 10,62 | |
| ŠALAMÚNOVE OSTROVY | — | 4,24 | 4,24 | 0,04 | — | — | 0,04 | — | - 0,01 | 0,41 | 4,68 | |
| TONGA | — | 0,48 | 0,48 | 0,08 | — | — | 0,08 | — | — | — | 0,56 | |
| TUVALU | — | 0,01 | 0,01 | 0,05 | — | — | 0,05 | — | — | — | 0,06 | |
| VANUATU | 0,83 | 1,93 | 2,76 | 0,00 | — | — | 0,00 | — | — | — | 2,76 | |
| SAMOA | — | 6,13 | 6,13 | — | — | 0,78 | 0,78 | — | — | — | 6,91 | |
| NIUE | — | 1,11 | 1,11 | — | — | — | — | — | — | — | 1,11 | |
| COOKOVE OSTROVY | — | 0,04 | 0,04 | — | — | — | — | — | — | — | 0,04 | |
| MIKRONÉZIA | — | 2,76 | 2,76 | 0,10 | — | — | 0,10 | — | — | — | 2,87 | |

13.11.2009

SK

Úradný vestník Európskej únie

C 274/199

(v mil. EUR)

| | Cotonou | | | | | | | Lomé | | Dobrovoľný príspevok do mierového nástroja | Štát spolu | |
|------------------------------------------|---------------------------------|--------------------|---------------------------------------|---------------------------------|-----------------|-------------------------------------|---------------------------------------|--------------------------|-------------------|--------------------------------------------|-------------|-------------------|
| | Balík finančných prostriedkov A | | | Balík finančných prostriedkov B | | | | Náklady na implementáciu | Prevody zo 6. ERF | | | Prevody zo 7. ERF |
| | Makroekonomická podpora | Sektorová politika | Balík finančných prostriedkov a spolu | Núdzová pomoc | Odpustenie dlhu | Kompenzácia straty príjmov z vývozu | Balík finančných prostriedkov b spolu | | | | | |
| MARSHALLOVE OSTROVY | — | 1,10 | 1,10 | 0,08 | — | — | 0,08 | — | — | — | — | 1,18 |
| NAURU | — | 0,92 | 0,92 | 0,04 | — | — | 0,04 | — | — | — | — | 0,96 |
| PALAU | — | 0,78 | 0,78 | 0,04 | — | — | 0,04 | — | — | — | — | 0,83 |
| VÝCHODNÝ TIMOR | — | 2,72 | 2,72 | — | — | — | — | — | — | — | — | 2,72 |
| * Tichomie spolu | 0,83 | 30,11 | 30,94 | 1,25 | — | 1,49 | 2,74 | — | - 0,01 | 4,57 | — | 38,24 |
| REGIÓN ZÁPADNÁ AFRIKA | — | — | 20,63 | — | — | — | 6,19 | — | — | — | — | 26,81 |
| REGIÓN STREDNÁ AFRIKA | — | — | 10,51 | — | — | — | 2,98 | — | — | — | — | 13,48 |
| REGIÓN KARIBIK | — | — | 21,80 | — | — | — | 7,49 | — | — | — | — | 29,28 |
| REGIÓN TICHOMORIE | — | — | 10,03 | — | — | — | — | — | — | — | — | 10,03 |
| MULTIREGIONÁLNE (PALOP) | — | — | 2,60 | — | — | — | — | — | — | — | — | 2,60 |
| REGIONÁLNA SPOLUPRÁCA AKT | — | — | 405,06 | — | — | — | 31,83 | — | - 1,52 | 49,39 | 0,49 | 485,24 |
| REGIÓN ESA | — | — | 55,36 | — | — | — | 13,57 | — | — | — | — | 68,94 |
| REGIÓN SADC | — | — | 17,23 | — | — | — | 1,12 | — | — | — | — | 18,35 |
| * Regionálna spolupráca AKT spolu | — | — | 543,22 | — | — | — | 63,17 | — | - 1,52 | 49,39 | 0,49 | 654,74 |
| VŠETKY KRAJINY AKT | — | — | 16,10 | — | — | — | — | — | - 0,09 | 29,10 | — | 45,11 |
| ADMINISTRATÍVNE A FINANČNÉ NÁKLADY | — | — | 0,25 | — | — | — | — | 50,35 | — | — | — | 50,60 |
| * AKT Spolu | 388,43 | 1 380,30 | 2 328,31 | 180,06 | — | 11,00 | 254,24 | 50,35 | 1,31 | 588,35 | 0,49 | 3 223,04 |
| MAYOTTE | — | 0,56 | 0,56 | — | — | — | — | — | — | — | — | 0,56 |
| NOVÁ KALEDÓNIA | — | — | — | — | — | — | — | — | — | 0,90 | — | 0,90 |
| FRANCÚZSKA POLYNÉZIA | — | 3,45 | 3,45 | — | — | — | — | — | — | 0,04 | — | 3,50 |
| SAINT PIERRE A MIQUELON | — | 1,30 | 1,30 | — | — | — | — | — | — | — | — | 1,30 |
| FRANCÚZSKE JUŽNÉ ÚZEMIA | — | — | — | — | — | — | — | — | — | — | — | — |
| WALLIS A FUTUNA | — | 0,47 | 0,47 | — | — | — | — | — | — | — | — | 0,47 |
| * Francúzske ZKÚ spolu | — | 5,78 | 5,78 | — | — | — | — | — | — | 0,95 | — | 6,72 |

(v mil. EUR)

| | Cotonou | | | | | | | Lomé | | Dobrovoľný príspevok do mierového nástroja | Štát spolu | |
|------------------------------------|---------------------------------|--------------------|---------------------------------------|---------------------------------|-----------------|-------------------------------------|---------------------------------------|--------------------------|-------------------|--------------------------------------------|-------------|-------------------|
| | Balík finančných prostriedkov A | | | Balík finančných prostriedkov B | | | | Náklady na implementáciu | Prevody zo 6. ERF | | | Prevody zo 7. ERF |
| | Makroekonomická podpora | Sektorová politika | Balík finančných prostriedkov a spolu | Núdzová pomoc | Odpustenie dlhu | Kompenzácia straty príjmov z vývozu | Balík finančných prostriedkov b spolu | | | | | |
| ARUBA | — | 2,21 | 2,21 | — | — | — | — | — | — | 0,08 | — | 2,29 |
| HOLANDSKÉ ANTILY | — | 0,76 | 0,76 | — | — | — | — | — | — | 2,24 | — | 3,00 |
| * Holandské ZKÚ spolu | — | 2,97 | 2,97 | — | — | — | — | — | — | 2,32 | — | 5,29 |
| ANGUILLA | — | 2,40 | 2,40 | — | — | — | — | — | — | — | — | 2,40 |
| KAJMANIE OSTROVY | — | — | — | 1,95 | — | — | 1,95 | — | — | — | — | 1,95 |
| FALKLANDY | — | — | — | — | — | — | — | — | — | — | — | — |
| MONTERRAT | — | 1,06 | 1,06 | — | — | — | — | — | — | — | — | 1,06 |
| PITCAIRNOVE OSTROVY | — | — | — | — | — | — | — | — | — | — | — | — |
| SVÄTÁ HELENA | — | 6,87 | 6,87 | — | — | — | — | — | — | — | — | 6,87 |
| TURKS A CAICOS | 0,02 | — | 0,02 | — | — | — | — | — | — | — | — | 0,02 |
| BRITSKÉ PANENSKÉ OSTROVY | — | 0,04 | 0,04 | — | — | — | — | — | — | — | — | 0,04 |
| * Britské ZKÚ spolu | 0,02 | 10,37 | 10,39 | 1,95 | — | — | 1,95 | — | — | — | — | 12,34 |
| REGIONÁLNA SPOLUPRÁCA ZKÚ | — | — | 5,27 | — | — | — | — | — | — | 0,05 | — | 5,31 |
| * Regionálna spolupráca ZKÚ | — | — | 5,27 | — | — | — | — | — | — | 0,05 | — | 5,31 |
| ZKÚ SPOLU | — | — | — | — | — | — | — | 0,27 | — | — | — | 0,27 |
| * ZKÚ Spolu | 0,02 | 19,12 | 24,40 | 1,95 | — | — | 1,95 | 0,27 | — | 3,32 | — | 29,94 |
| * AKT + ZKÚ Spolu | 388,45 | 1 399,42 | 2 352,71 | 182,01 | — | 11,00 | 256,19 | 50,62 | 1,31 | 591,66 | 0,49 | 3 252,98 |

13.11.2009

SK

Úradný vestník Európskej únie

C 274/201

Tabuľka 3.4.1

10. ERF

Kumulatívne/Ročne 2008

CELKOVÝ STAV PODĽA ŠTÁTU

(v mil. EUR)

| | Cotonou | | | | | | | | | Spolu | | |
|-------------------------|---------|---------------------------------|--------------|--------|-------------|---------------------------------|-------------|--------|-------------|-------------|-----------------------|--------|
| | NIP | Balík finančných prostriedkov A | | | | Balík finančných prostriedkov B | | | | | | |
| | | Rozhodnutia | kkkk % z NIP | Platby | Ako % z NIP | Rozhodnutia | Ako % z NIP | Platby | Ako % z NIP | Rozhodnutia | Pridelené prostriedky | Platby |
| ANGOLA | 214,00 | 37,00 | 17 % | — | 0 % | — | 0 % | — | 0 % | 37,00 | — | — |
| BENIN | 334,00 | 138,50 | 41 % | — | 0 % | — | 0 % | — | 0 % | 140,90 | — | — |
| BURKINA FASO | 529,00 | 337,94 | 64 % | — | 0 % | — | 0 % | — | 0 % | 337,94 | — | — |
| BOTSWANA | 73,00 | — | 0 % | — | 0 % | — | 0 % | — | 0 % | — | — | — |
| BURUNDI | 188,00 | 51,50 | 27 % | — | 0 % | — | 0 % | — | 0 % | 51,50 | — | — |
| STREDOAFRICKÁ REPUBLIKA | 137,00 | 28,00 | 20 % | — | 0 % | — | 0 % | — | 0 % | 28,00 | — | — |
| ČAD | 299,00 | 46,00 | 15 % | — | 0 % | — | 0 % | — | 0 % | 46,00 | — | — |
| KAMERUN | 239,00 | 114,50 | 48 % | — | 0 % | — | 0 % | — | 0 % | 114,50 | — | — |
| KONGO | 85,00 | 16,50 | 19 % | — | 0 % | — | 0 % | — | 0 % | 16,50 | — | — |
| KOMORY | 45,00 | 3,40 | 8 % | — | 0 % | — | 0 % | — | 0 % | 3,40 | — | — |
| KAPVERDY | 51,00 | 18,10 | 35 % | — | 0 % | — | 0 % | — | 0 % | 18,10 | — | — |
| DŽIBUTSKO | 40,50 | 1,30 | 3 % | — | 0 % | — | 0 % | — | 0 % | 1,30 | — | — |
| ROVNÍKOVÁ GUINEA | — | — | 0 % | — | 0 % | — | 0 % | — | 0 % | — | — | — |
| ERITREA | — | — | 0 % | — | 0 % | — | 0 % | — | 0 % | — | — | — |
| ETIÓPIA | 644,00 | 304,00 | 47 % | — | 0 % | — | 0 % | — | 0 % | 304,00 | — | — |
| GABON | 49,00 | 1,20 | 2 % | — | 0 % | — | 0 % | — | 0 % | 1,20 | — | — |
| GHANA | 367,00 | 251,00 | 68 % | — | 0 % | — | 0 % | — | 0 % | 251,00 | — | — |
| GAMBIA | 76,00 | 3,50 | 5 % | — | 0 % | — | 0 % | — | 0 % | 3,50 | — | — |
| GUINEA-BISSAU | 100,00 | 22,96 | 23 % | 1,24 | 1 % | — | 0 % | — | 0 % | 22,96 | 1,50 | 1,24 |
| GUINEA | — | — | 0 % | — | 0 % | — | 0 % | — | 0 % | — | — | — |
| POBREŽIE SLONOVINY | 218,00 | 41,02 | 19 % | 14,40 | 7 % | — | 0 % | — | 0 % | 41,02 | 21,82 | 14,40 |
| KEŇA | 383,00 | — | 0 % | — | 0 % | — | 0 % | — | 0 % | — | — | — |

(v mil. EUR)

| | Cotonou | | | | | | | | | Spolu | | |
|--------------------------------|------------------|---------------------------------|--------------|--------------|-------------|---------------------------------|-------------|----------|-------------|-----------------|-----------------------|--------------|
| | NIP | Balík finančných prostriedkov A | | | | Balík finančných prostriedkov B | | | | | | |
| | | Rozhodnutia | kkkk % z NIP | Platby | Ako % z NIP | Rozhodnutia | Ako % z NIP | Platby | Ako % z NIP | Rozhodnutia | Pridelené prostriedky | Platby |
| LIBÉRIA | 150,00 | 3,15 | 2 % | — | 0 % | 8,00 | 5 % | — | 0 % | 11,15 | — | — |
| LESOTHO | 136,00 | 28,00 | 21 % | — | 0 % | — | 0 % | — | 0 % | 28,00 | — | — |
| MADAGASKAR | 577,00 | 298,00 | 52 % | — | 0 % | — | 0 % | — | 0 % | 298,00 | — | — |
| MALAWI | 436,00 | 90,00 | 21 % | 26,00 | 6 % | — | 0 % | — | 0 % | 90,00 | 26,00 | 26,00 |
| MAURÍCIUS | 51,00 | — | 0 % | — | 0 % | — | 0 % | — | 0 % | — | — | — |
| MAURITÁNIA | — | — | 0 % | — | 0 % | — | 0 % | — | 0 % | — | — | — |
| MALI | 533,00 | 320,30 | 60 % | — | 0 % | — | 0 % | — | 0 % | 320,30 | — | — |
| MOZAMBIK | 622,00 | 416,00 | 67 % | — | 0 % | — | 0 % | — | 0 % | 416,00 | — | — |
| NAMÍBIA | 103,00 | 9,65 | 9 % | — | 0 % | — | 0 % | — | 0 % | 9,65 | — | — |
| NIGER | 458,00 | 210,00 | 46 % | — | 0 % | — | 0 % | — | 0 % | 210,00 | — | — |
| RWANDA | 290,00 | 177,00 | 61 % | — | 0 % | — | 0 % | — | 0 % | 177,00 | — | — |
| SENEGAL | 288,00 | 134,50 | 47 % | — | 0 % | — | 0 % | — | 0 % | 134,50 | — | — |
| SEYCHELY | 5,90 | 0,25 | 4 % | — | 0 % | — | 0 % | — | 0 % | 0,25 | — | — |
| SIERRA LEONE | 242,00 | 70,17 | 29 % | — | 0 % | — | 0 % | — | 0 % | 70,17 | — | — |
| SOMÁLSKO | 212,00 | 87,00 | 41 % | — | 0 % | — | 0 % | — | 0 % | 87,00 | — | — |
| SVÄTÝ TOMÁŠ A PRINCOV OSTROV | 17,10 | 1,50 | 9 % | — | 0 % | — | 0 % | — | 0 % | 1,50 | — | — |
| SUDÁN | — | — | 0 % | — | 0 % | — | 0 % | — | 0 % | — | — | — |
| SVAZIJSKO | 63,00 | 2,50 | 4 % | — | 0 % | — | 0 % | — | 0 % | 2,50 | — | — |
| TANZÁNIA | 555,00 | 11,90 | 2 % | — | 0 % | — | 0 % | — | 0 % | 11,90 | — | — |
| TOGO | 123,00 | 22,47 | 18 % | — | 0 % | — | 0 % | — | 0 % | 22,47 | — | — |
| UGANDA | 439,00 | 251,00 | 57 % | — | 0 % | — | 0 % | — | 0 % | 251,00 | — | — |
| NIGÉRIA | — | — | 0 % | — | 0 % | — | 0 % | — | 0 % | — | — | — |
| ZAMBIA | 475,00 | 346,00 | 73 % | — | 0 % | — | 0 % | — | 0 % | 346,00 | — | — |
| ZIMBABWE | — | — | 0 % | — | 0 % | — | 0 % | — | 0 % | — | — | — |
| KONŽSKÁ DEMOKRATICKÁ REPUBLIKA | 514,00 | 30,00 | 6 % | — | 0 % | — | 0 % | — | 0 % | 30,00 | — | — |
| * Afrika spolu | 10 361,50 | 3 925,81 | 38 % | 41,64 | 0 % | 8,00 | 0 % | — | 0 % | 3 936,21 | 49,32 | 41,64 |

13.11.2009

SK

Úradný vestník Európskej únie

C 274/203

| | Cotonou | | | | | | | | | Spolu | | |
|---------------------------|---------------|---------------------------------|--------------|--------|-------------|---------------------------------|-------------|--------|-------------|---------------|-----------------------|--------|
| | NIP | Balík finančných prostriedkov A | | | | Balík finančných prostriedkov B | | | | | | |
| | | Rozhodnutia | kkkk % z NIP | Platby | Ako % z NIP | Rozhodnutia | Ako % z NIP | Platby | Ako % z NIP | Rozhodnutia | Pridelené prostriedky | Platby |
| ANTIGUA A BARBUDA | — | — | 0 % | — | 0 % | — | 0 % | — | 0 % | — | — | — |
| BARBADOS | — | — | 0 % | — | 0 % | — | 0 % | — | 0 % | — | — | — |
| BELIZE | — | — | 0 % | — | 0 % | — | 0 % | — | 0 % | — | — | — |
| BAHAMY | — | — | 0 % | — | 0 % | — | 0 % | — | 0 % | — | — | — |
| DOMINIKÁNSKA REPUBLIKA | 179,00 | 9,30 | 5 % | — | 0 % | — | 0 % | — | 0 % | 9,30 | — | — |
| DOMINIKA | 5,70 | 0,57 | 10 % | — | 0 % | — | 0 % | — | 0 % | 0,57 | — | — |
| GRENADA | 6,00 | 1,00 | 17 % | — | 0 % | — | 0 % | — | 0 % | 1,00 | — | — |
| GUYANA | 51,00 | 4,00 | 8 % | — | 0 % | — | 0 % | — | 0 % | 4,00 | — | — |
| HAITI | 291,00 | 30,00 | 10 % | — | 0 % | — | 0 % | — | 0 % | 30,00 | — | — |
| JAMAJKA | 110,00 | 74,75 | 68 % | — | 0 % | — | 0 % | — | 0 % | 74,75 | — | — |
| SVÄTÝ KRIŠTOF A NEVIS | — | — | 0 % | — | 0 % | — | 0 % | — | 0 % | — | — | — |
| SVÄTÁ LUCIA | 8,10 | 1,22 | 15 % | — | 0 % | — | 0 % | — | 0 % | 1,22 | — | — |
| SURINAM | 19,80 | 2,30 | 12 % | — | 0 % | — | 0 % | — | 0 % | 2,30 | — | — |
| SVÄTÝ VINCENT A GRENADÍNY | 7,80 | 0,78 | 10 % | — | 0 % | — | 0 % | — | 0 % | 0,78 | — | — |
| TRINIDAD A TOBAGO | 25,50 | 1,00 | 4 % | — | 0 % | — | 0 % | — | 0 % | 1,00 | — | — |
| * Karibik spolu | 703,90 | 124,92 | 18 % | — | 0 % | — | 0 % | — | 0 % | 124,92 | — | — |
| FIDŽI | — | — | 0 % | — | 0 % | — | 0 % | — | 0 % | — | — | — |
| KIRIBATI | 12,70 | 0,91 | 7 % | — | 0 % | — | 0 % | — | 0 % | 0,91 | — | — |
| PAPUA-NOVÁ GUINEA | 130,00 | 4,49 | 3 % | — | 0 % | — | 0 % | — | 0 % | 4,49 | — | — |
| ŠALAMÚNOVE OSTROVY | 13,20 | — | 0 % | — | 0 % | — | 0 % | — | 0 % | — | — | — |
| TONGA | 5,90 | — | 0 % | — | 0 % | — | 0 % | — | 0 % | — | — | — |
| TUVALU | 5,00 | 0,60 | 12 % | 0,16 | 3 % | — | 0 % | — | 0 % | 0,60 | 0,20 | 0,16 |
| VANUATU | 21,60 | 1,40 | 6 % | — | 0 % | — | 0 % | — | 0 % | 1,40 | — | — |
| SAMOA | 30,00 | 0,95 | 3 % | — | 0 % | — | 0 % | — | 0 % | 0,95 | — | — |
| NIUE | 3,00 | — | 0 % | — | 0 % | — | 0 % | — | 0 % | — | — | — |
| COOKOVE OSTROVY | 3,00 | 0,45 | 15 % | — | 0 % | — | 0 % | — | 0 % | 0,45 | — | — |
| MIKRONÉZIA | 8,30 | 0,63 | 8 % | — | 0 % | — | 0 % | — | 0 % | 0,63 | — | — |
| MARSHALLOVE OSTROVY | 5,30 | 0,50 | 9 % | — | 0 % | — | 0 % | — | 0 % | 0,50 | — | — |

| | Cotonou | | | | | | | | | Spolu | | |
|------------------------------------------|------------------|---------------------------------|--------------|--------------|-------------|---------------------------------|-------------|----------|-------------|-----------------|-----------------------|--------------|
| | NIP | Balík finančných prostriedkov A | | | | Balík finančných prostriedkov B | | | | | | |
| | | Rozhodnutia | kkkk % z NIP | Platby | Ako % z NIP | Rozhodnutia | Ako % z NIP | Platby | Ako % z NIP | Rozhodnutia | Pridelené prostriedky | Platby |
| NAURU | 2,70 | 0,20 | 7 % | — | 0 % | — | 0 % | — | 0 % | 0,20 | — | — |
| PALAU | 2,90 | 0,25 | 9 % | — | 0 % | — | 0 % | — | 0 % | 0,25 | — | — |
| VÝCHODNÝ TIMOR | 63,00 | 1,50 | 2 % | — | 0 % | — | 0 % | — | 0 % | 1,50 | — | — |
| * Tichomorie spolu | 306,60 | 11,88 | 4 % | 0,16 | 0 % | — | 0 % | — | 0 % | 11,88 | 0,20 | 0,16 |
| REGIÓN ZÁPADNÁ AFRIKA | 597,00 | — | 0 % | — | 0 % | — | 0 % | — | 0 % | — | — | — |
| REGIÓN KARIBIK | 165,00 | — | 0 % | — | 0 % | — | 0 % | — | 0 % | — | — | — |
| REGIÓN TICHOMORIE | 95,00 | — | 0 % | — | 0 % | — | 0 % | — | 0 % | — | — | — |
| ROZPOČET V RÁMCI AKT | 2 325,00 | 504,00 | 22 % | 18,20 | 1 % | — | 0 % | — | 0 % | 504,00 | 50,10 | 18,20 |
| REGIÓN JUŽNÁ AFRIKA | 116,00 | — | 0 % | — | 0 % | — | 0 % | — | 0 % | — | — | — |
| REGIÓN JUŽNÁ A VÝCHODNÁ AFRIKA | 645,00 | — | 0 % | — | 0 % | — | 0 % | — | 0 % | — | — | — |
| * Regionálna spolupráca AKT spolu | 3 943,00 | 504,00 | 13 % | 18,20 | 0 % | — | 0 % | — | 0 % | 504,00 | 50,10 | 18,20 |
| VŠETKY KRAJINY AKT | — | — | 0 % | — | 0 % | — | 0 % | — | 0 % | — | — | — |
| ADMINISTRATÍVNE A FINANČNÉ NÁKLADY | 458,40 | — | 0 % | — | 0 % | — | 0 % | — | 0 % | 189,38 | 30,78 | 29,78 |
| * AKT Spolu | 15 773,40 | 4 566,61 | 29 % | 59,99 | 0 % | 8,00 | 0 % | — | 0 % | 4 766,39 | 130,40 | 89,77 |
| MAYOTTE | — | — | 0 % | — | 0 % | — | 0 % | — | 0 % | — | — | — |
| NOVÁ KALDÓNIA | — | — | 0 % | — | 0 % | — | 0 % | — | 0 % | — | — | — |
| FRANCÚZSKA POLYNÉZIA | — | — | 0 % | — | 0 % | — | 0 % | — | 0 % | — | — | — |
| SAINT PIERRE A MIQUELON | — | — | 0 % | — | 0 % | — | 0 % | — | 0 % | — | — | — |
| FRANCÚZSKE JUŽNÉ ÚZEMIA | — | — | 0 % | — | 0 % | — | 0 % | — | 0 % | — | — | — |
| WALLIS A FUTUNA | — | — | 0 % | — | 0 % | — | 0 % | — | 0 % | — | — | — |
| * Francúzske ZKÚ spolu | — | — | 0 % | — | 0 % | — | 0 % | — | 0 % | — | — | — |
| ARUBA | — | — | 0 % | — | 0 % | — | 0 % | — | 0 % | — | — | — |
| HOLANDSKÉ ANTILY | — | — | 0 % | — | 0 % | — | 0 % | — | 0 % | — | — | — |
| * Holandské ZKÚ spolu | — | — | 0 % | — | 0 % | — | 0 % | — | 0 % | — | — | — |

| | Cotonou | | | | | | | | | Spolu | | |
|----------------------------------------|------------------|---------------------------------|--------------|--------------|-------------|---------------------------------|-------------|--------|-------------|-----------------|-----------------------|--------------|
| | NIP | Balík finančných prostriedkov A | | | | Balík finančných prostriedkov B | | | | | | |
| | | Rozhodnutia | kkkk % z NIP | Platby | Ako % z NIP | Rozhodnutia | Ako % z NIP | Platby | Ako % z NIP | Rozhodnutia | Pridelené prostriedky | Platby |
| ANGUILLA | — | — | 0 % | — | 0 % | — | 0 % | — | 0 % | — | — | — |
| BRITSKÉ ANTARKTICKÉ ÚZEMIA | — | — | 0 % | — | 0 % | — | 0 % | — | 0 % | — | — | — |
| BRITSKÉ INDICKOOCEÁNSKE ÚZEMIE | — | — | 0 % | — | 0 % | — | 0 % | — | 0 % | — | — | — |
| KAJMANIE OSTROVY | — | — | 0 % | — | 0 % | — | 0 % | — | 0 % | — | — | — |
| FALKLANDY | — | — | 0 % | — | 0 % | — | 0 % | — | 0 % | — | — | — |
| MONTERRAT | — | — | 0 % | — | 0 % | — | 0 % | — | 0 % | — | — | — |
| PITCAIRNOVE OSTROVY | — | — | 0 % | — | 0 % | — | 0 % | — | 0 % | — | — | — |
| SVÄTÁ HELENA | — | — | 0 % | — | 0 % | — | 0 % | — | 0 % | — | — | — |
| TURKS A CAICOS | — | — | 0 % | — | 0 % | — | 0 % | — | 0 % | — | — | — |
| BRITSKÉ PANENSKÉ OSTROVY | — | — | 0 % | — | 0 % | — | 0 % | — | 0 % | — | — | — |
| * Britské ZKÚ spolu | — | — | 0 % | — | 0 % | — | 0 % | — | 0 % | — | — | — |
| REGIONÁLNA SPOLUPRÁCA FRANCÚZSKÝCH ZKÚ | — | — | 0 % | — | 0 % | — | 0 % | — | 0 % | — | — | — |
| REGIONÁLNA SPOLUPRÁCA HOLANDSKÝCH ZKÚ | — | — | 0 % | — | 0 % | — | 0 % | — | 0 % | — | — | — |
| REGIONÁLNA SPOLUPRÁCA BRITSKÝCH ZKÚ | — | — | 0 % | — | 0 % | — | 0 % | — | 0 % | — | — | — |
| * Regionálna spolupráca ZKÚ | — | — | 0 % | — | 0 % | — | 0 % | — | 0 % | — | — | — |
| ZKÚ SPOLU | 6,00 | — | 0 % | — | 0 % | — | 0 % | — | 0 % | — | — | — |
| * ZKÚ Spolu | 6,00 | — | 0 % | — | 0 % | — | 0 % | — | 0 % | — | — | — |
| * AKT + ZKÚ Spolu | 15 779,40 | 4 566,61 | 29 % | 59,99 | 0 % | 8,00 | 0 % | — | 0 % | 4 766,39 | 130,40 | 89,77 |

Tabuľka 3.4.2

10. ERF

Rozhonutia kumulatívne/ročne 2008

STAV PODĽA NÁSTROJA A ŠTÁTU

(v mil. EUR)

| | Cotonou | | | | | | | | | Spolufinancovanie | Štát spolu |
|-------------------------|---------------------------------|-----------------------------------------|---------------------------------------|---------------------------------|-----------------|-------------------------------------------|----------------------------------|---------------------------------------|--------------------------|-------------------|------------|
| | Balík finančných prostriedkov A | | | Balík finančných prostriedkov B | | | | | Náklady na implementáciu | | |
| | Programovateľná pomoc | Prostriedky RIP - programovanie Cotonou | Balík finančných prostriedkov a spolu | Humanitárna a núdzová pomoc | Odpustenie dlhu | Kompenzácia za nestabilné príjmy z vývozu | Iné otrasy s vplyvom na rozpočet | Balík finančných prostriedkov b spolu | | | |
| ANGOLA | 37,00 | — | 37,00 | — | — | — | — | — | — | — | 37,00 |
| BENIN | 138,50 | — | 138,50 | — | — | — | — | — | — | 2,40 | 140,90 |
| BURKINA FASO | 337,94 | — | 337,94 | — | — | — | — | — | — | — | 337,94 |
| BOTSWANA | — | — | — | — | — | — | — | — | — | — | — |
| BURUNDI | 51,50 | — | 51,50 | — | — | — | — | — | — | — | 51,50 |
| STREDOAFRICKÁ REPUBLIKA | 28,00 | — | 28,00 | — | — | — | — | — | — | — | 28,00 |
| ČAD | 46,00 | — | 46,00 | — | — | — | — | — | — | — | 46,00 |
| KAMERUN | 114,50 | — | 114,50 | — | — | — | — | — | — | — | 114,50 |
| KONGO | 16,50 | — | 16,50 | — | — | — | — | — | — | — | 16,50 |
| KOMORY | 3,40 | — | 3,40 | — | — | — | — | — | — | — | 3,40 |
| KAPVERDY | 18,10 | — | 18,10 | — | — | — | — | — | — | — | 18,10 |
| DŽIBUTSKO | 1,30 | — | 1,30 | — | — | — | — | — | — | — | 1,30 |
| ROVNÍKOVÁ GUINEA | — | — | — | — | — | — | — | — | — | — | — |
| ERITREA | — | — | — | — | — | — | — | — | — | — | — |
| ETIÓPIA | 304,00 | — | 304,00 | — | — | — | — | — | — | — | 304,00 |
| GABON | 1,20 | — | 1,20 | — | — | — | — | — | — | — | 1,20 |
| GHANA | 251,00 | — | 251,00 | — | — | — | — | — | — | — | 251,00 |
| GAMBIA | 3,50 | — | 3,50 | — | — | — | — | — | — | — | 3,50 |
| GUINEA-BISSAU | 22,96 | — | 22,96 | — | — | — | — | — | — | — | 22,96 |
| GUINEA | — | — | — | — | — | — | — | — | — | — | — |
| POBREŽIE SLONOVINY | 41,02 | — | 41,02 | — | — | — | — | — | — | — | 41,02 |
| KEŇA | — | — | — | — | — | — | — | — | — | — | — |

(v mil. EUR)

| | Cotonou | | | | | | | | Náklady na implementáciu | Spolufinancovanie | Štát spolu |
|--------------------------------|---------------------------------|-----------------------------------------|---------------------------------------|---------------------------------|-----------------|-------------------------------------------|----------------------------------|---------------------------------------|--------------------------|-------------------|-----------------|
| | Balík finančných prostriedkov A | | | Balík finančných prostriedkov B | | | | | | | |
| | Programovateľná pomoc | Prostriedky RIP - programovanie Cotonou | Balík finančných prostriedkov a spolu | Humanitárna a núdzová pomoc | Odpustenie dlhu | Kompenzácia za nestabilné príjmy z vývozu | Iné otrasy s vplyvom na rozpočet | Balík finančných prostriedkov b spolu | | | |
| LIBÉRIA | 3,15 | — | 3,15 | — | 8,00 | — | — | 8,00 | — | — | 11,15 |
| LESOTHO | 28,00 | — | 28,00 | — | — | — | — | — | — | — | 28,00 |
| MADAGASKAR | 298,00 | — | 298,00 | — | — | — | — | — | — | — | 298,00 |
| MALAWI | 90,00 | — | 90,00 | — | — | — | — | — | — | — | 90,00 |
| MAURÍCIUS | — | — | — | — | — | — | — | — | — | — | — |
| MAURITÁNIA | — | — | — | — | — | — | — | — | — | — | — |
| MALI | 320,30 | — | 320,30 | — | — | — | — | — | — | — | 320,30 |
| MOZAMBIK | 416,00 | — | 416,00 | — | — | — | — | — | — | — | 416,00 |
| NAMÍBIA | 9,65 | — | 9,65 | — | — | — | — | — | — | — | 9,65 |
| NIGER | 210,00 | — | 210,00 | — | — | — | — | — | — | — | 210,00 |
| RWANDA | 177,00 | — | 177,00 | — | — | — | — | — | — | — | 177,00 |
| SENEGAL | 134,50 | — | 134,50 | — | — | — | — | — | — | — | 134,50 |
| SEYCHELY | 0,25 | — | 0,25 | — | — | — | — | — | — | — | 0,25 |
| SIERRA LEONE | 70,17 | — | 70,17 | — | — | — | — | — | — | — | 70,17 |
| SOMÁLSKO | 87,00 | — | 87,00 | — | — | — | — | — | — | — | 87,00 |
| SVÄTÝ TOMÁŠ A PRINCOV OSTROV | 1,50 | — | 1,50 | — | — | — | — | — | — | — | 1,50 |
| SUDÁN | — | — | — | — | — | — | — | — | — | — | — |
| SVAZIJSKO | 2,50 | — | 2,50 | — | — | — | — | — | — | — | 2,50 |
| TANZÁNIA | 11,90 | — | 11,90 | — | — | — | — | — | — | — | 11,90 |
| TOGO | 22,47 | — | 22,47 | — | — | — | — | — | — | — | 22,47 |
| UGANDA | 251,00 | — | 251,00 | — | — | — | — | — | — | — | 251,00 |
| NIGÉRIA | — | — | — | — | — | — | — | — | — | — | — |
| ZAMBIA | 346,00 | — | 346,00 | — | — | — | — | — | — | — | 346,00 |
| ZIMBABWE | — | — | — | — | — | — | — | — | — | — | — |
| KONŽSKÁ DEMOKRATICKÁ REPUBLIKA | 30,00 | — | 30,00 | — | — | — | — | — | — | — | 30,00 |
| * Afrika spolu | 3 925,81 | — | 3 925,81 | — | 8,00 | — | — | 8,00 | — | 2,40 | 3 936,21 |

C 274/208

SK

Úradný vestník Európskej únie

13.11.2009

(v mil. EUR)

| | Cotonou | | | | | | | | | Spolufinancovanie | Štát spolu |
|---------------------------|---------------------------------|-----------------------------------------|---------------------------------------|---------------------------------|-----------------|-------------------------------------------|----------------------------------|---------------------------------------|--------------------------|-------------------|---------------|
| | Balík finančných prostriedkov A | | | Balík finančných prostriedkov B | | | | | Náklady na implementáciu | | |
| | Programovateľná pomoc | Prostriedky RIP - programovanie Cotonou | Balík finančných prostriedkov a spolu | Humanitárna a núdzová pomoc | Odpustenie dlhu | Kompenzácia za nestabilné príjmy z vývozu | Iné otrasy s vplyvom na rozpočet | Balík finančných prostriedkov b spolu | | | |
| ANTIGUA A BARBUDA | — | — | — | — | — | — | — | — | — | — | — |
| BARBADOS | — | — | — | — | — | — | — | — | — | — | — |
| BELIZE | — | — | — | — | — | — | — | — | — | — | — |
| BAHAMY | — | — | — | — | — | — | — | — | — | — | — |
| DOMINIKÁNSKA REPUBLIKA | 9,30 | — | 9,30 | — | — | — | — | — | — | — | 9,30 |
| DOMINIKA | 0,57 | — | 0,57 | — | — | — | — | — | — | — | 0,57 |
| GRENADA | 1,00 | — | 1,00 | — | — | — | — | — | — | — | 1,00 |
| GUYANA | 4,00 | — | 4,00 | — | — | — | — | — | — | — | 4,00 |
| HAITI | 30,00 | — | 30,00 | — | — | — | — | — | — | — | 30,00 |
| JAMAJKA | 74,75 | — | 74,75 | — | — | — | — | — | — | — | 74,75 |
| SVÄTÝ KRIŠTOF A NEVIS | — | — | — | — | — | — | — | — | — | — | — |
| SVÄTÁ LUCIA | 1,22 | — | 1,22 | — | — | — | — | — | — | — | 1,22 |
| SURINAM | 2,30 | — | 2,30 | — | — | — | — | — | — | — | 2,30 |
| SVÄTÝ VINCENT A GRENADÍNY | 0,78 | — | 0,78 | — | — | — | — | — | — | — | 0,78 |
| TRINIDAD A TOBAGO | 1,00 | — | 1,00 | — | — | — | — | — | — | — | 1,00 |
| * Karibik spolu | 124,92 | — | 124,92 | — | — | — | — | — | — | — | 124,92 |
| FIDŽI | — | — | — | — | — | — | — | — | — | — | — |
| KIRIBATI | 0,91 | — | 0,91 | — | — | — | — | — | — | — | 0,91 |
| PAPUA-NOVÁ GUINEA | 4,49 | — | 4,49 | — | — | — | — | — | — | — | 4,49 |
| ŠALAMÚNOVE OSTROVY | — | — | — | — | — | — | — | — | — | — | — |
| TONGA | — | — | — | — | — | — | — | — | — | — | — |
| TUVALU | 0,60 | — | 0,60 | — | — | — | — | — | — | — | 0,60 |
| VANUATU | 1,40 | — | 1,40 | — | — | — | — | — | — | — | 1,40 |
| SAMOA | 0,95 | — | 0,95 | — | — | — | — | — | — | — | 0,95 |
| NIUE | — | — | — | — | — | — | — | — | — | — | — |
| COOKOVE OSTROVY | 0,45 | — | 0,45 | — | — | — | — | — | — | — | 0,45 |

13.11.2009

SK

Úradný vestník Európskej únie

C 274/209

(v mil. EUR)

| | Cotonou | | | | | | | | | Spolufinanco- vanie | Štát spolu |
|----------------------------------------------|---------------------------------|-----------------------------------------------|----------------------------------------------------|-----------------------------------|-----------------|------------------------------------------------------|----------------------------------------|---------------------------------------------|----------------------------------|------------------------|-----------------|
| | Balík finančných prostriedkov A | | | Balík finančných prostriedkov B | | | | | Náklady na implementá- ciu | | |
| | Programova- teľná pomoc | Prostriedky RIP - programovanie Cotonou | Balík finanč- ných pro- striedkov a spolu | Humanitárna a núdzová pomoc | Odpustenie dlhu | Kompenzácia za nestabilné príjmy z vý- vozu | Iné otrasy s vplyvom na rozpočet | Balík finančných prostriedkov b spolu | | | |
| MIKRONÉZIA | 0,63 | — | 0,63 | — | — | — | — | — | — | — | 0,63 |
| MARSHALLOVE OSTROVY | 0,50 | — | 0,50 | — | — | — | — | — | — | — | 0,50 |
| NAURU | 0,20 | — | 0,20 | — | — | — | — | — | — | — | 0,20 |
| PALAU | 0,25 | — | 0,25 | — | — | — | — | — | — | — | 0,25 |
| VÝCHODNÝ TIMOR | 1,50 | — | 1,50 | — | — | — | — | — | — | — | 1,50 |
| * Tichomie spolu | 11,88 | — | 11,88 | — | — | — | — | — | — | — | 11,88 |
| REGIÓN ZÁPADNÁ AFRIKA | — | — | — | — | — | — | — | — | — | — | — |
| REGIÓN KARIBIK | — | — | — | — | — | — | — | — | — | — | — |
| REGIÓN TICHOMORIE | — | — | — | — | — | — | — | — | — | — | — |
| ROZPOČET V RÁMCI AKT | — | 504,00 | 504,00 | — | — | — | — | — | — | — | 504,00 |
| REGIÓN JUŽNÁ AFRIKA | — | — | — | — | — | — | — | — | — | — | — |
| REGIÓN VÝCHODNÁ A JUŽNÁ AFRIKA | — | — | — | — | — | — | — | — | — | — | — |
| * Regionálna spolupráca AKT spolu | — | 504,00 | 504,00 | — | — | — | — | — | — | — | 504,00 |
| VŠETKY KRAJINY AKT | — | — | — | — | — | — | — | — | — | — | — |
| ADMINISTRATÍVNE A FI- NANČNÉ NÁKLADY | — | — | — | — | — | — | — | — | 189,38 | — | 189,38 |
| * AKT Spolu | 4 062,61 | 504,00 | 4 566,61 | — | 8,00 | — | — | 8,00 | 189,38 | 2,40 | 4 766,39 |
| MAYOTTE | — | — | — | — | — | — | — | — | — | — | — |
| NOVÁ KALÉDÓNIA | — | — | — | — | — | — | — | — | — | — | — |
| FRANCÚZSKA POLYNÉZIA | — | — | — | — | — | — | — | — | — | — | — |
| SAINT PIERRE A MIQUELON | — | — | — | — | — | — | — | — | — | — | — |
| FRANCÚZSKE JUŽNÉ ÚZEMIA | — | — | — | — | — | — | — | — | — | — | — |
| WALLIS A FUTUNA | — | — | — | — | — | — | — | — | — | — | — |
| * Francúzske ZKÚ spolu | — | — | — | — | — | — | — | — | — | — | — |

| | Cotonou | | | | | | | | | Spolufinanco- vanie | Štát spolu |
|-------------------------------------------|---------------------------------|-----------------------------------------------|----------------------------------------------------|-----------------------------------|-----------------|------------------------------------------------------|----------------------------------------|---------------------------------------------|----------------------------------|------------------------|-----------------|
| | Balík finančných prostriedkov A | | | Balík finančných prostriedkov B | | | | | Náklady na implementá- ciu | | |
| | Programova- teľná pomoc | Prostriedky RIP - programovanie Cotonou | Balík finanč- ných pro- striedkov a spolu | Humanitárna a núdzová pomoc | Odpustenie dlhu | Kompenzácia za nestabilné príjmy z vý- vozu | Iné otrasy s vplyvom na rozpočet | Balík finančných prostriedkov b spolu | | | |
| ARUBA | — | — | — | — | — | — | — | — | — | — | — |
| HOLANDSKÉ ANTILY | — | — | — | — | — | — | — | — | — | — | — |
| * Holandské ZKÚ spolu | — | — | — | — | — | — | — | — | — | — | — |
| ANGUILLA | — | — | — | — | — | — | — | — | — | — | — |
| BRITSKÉ ANTARKTICKÉ ÚZE- MIA | — | — | — | — | — | — | — | — | — | — | — |
| BRITSKÉ INDICKOOCEÁNSKE ÚZEMIA | — | — | — | — | — | — | — | — | — | — | — |
| KAJMANIE OSTROVY | — | — | — | — | — | — | — | — | — | — | — |
| FALKLANDY | — | — | — | — | — | — | — | — | — | — | — |
| MONTSERRAT | — | — | — | — | — | — | — | — | — | — | — |
| PITCAIRNOVE OSTROVY | — | — | — | — | — | — | — | — | — | — | — |
| SVÄTÁ HELENA | — | — | — | — | — | — | — | — | — | — | — |
| TURKS A CAICOS | — | — | — | — | — | — | — | — | — | — | — |
| BRITSKÉ PANENSKÉ OSTRO- VY | — | — | — | — | — | — | — | — | — | — | — |
| * Britské ZKÚ spolu | — | — | — | — | — | — | — | — | — | — | — |
| REGIONÁLNA SPOLUPRÁCA FRANCÚZSKÝCH ZKÚ | — | — | — | — | — | — | — | — | — | — | — |
| REGIONÁLNA SPOLUPRÁCA HOLANDSKÝCH ZKÚ | — | — | — | — | — | — | — | — | — | — | — |
| REGIONÁLNA SPOLUPRÁCA BRITSKÝCH ZKÚ | — | — | — | — | — | — | — | — | — | — | — |
| * Regionálna spolupráca ZKÚ | — | — | — | — | — | — | — | — | — | — | — |
| ZKÚ SPOLU | — | — | — | — | — | — | — | — | — | — | — |
| * ZKÚ Spolu | — | — | — | — | — | — | — | — | — | — | — |
| * AKT + ZKÚ Spolu | 4 062,61 | 504,00 | 4 566,61 | — | 8,00 | — | — | 8,00 | 189,38 | 2,40 | 4 766,39 |

Tabuľka 3.4.3

10. ERF

Pridelené prostriedky kumulatívne/ročne 2008

STAV PODĽA NÁSTROJA A ŠTÁTU

(v mil. EUR)

| | Cotonou | | | | | | | | | Spolufinancovanie | Štát spolu |
|-------------------------|---------------------------------|-----------------------------------------|---------------------------------------|---------------------------------|-----------------|-------------------------------------------|----------------------------------|---------------------------------------|--------------------------|-------------------|------------|
| | Balík finančných prostriedkov A | | | Balík finančných prostriedkov B | | | | | Náklady na implementáciu | | |
| | Programovateľná pomoc | Prostriedky RIP - programovanie Cotonou | Balík finančných prostriedkov A spolu | Humanitárna a núdzová pomoc | Odpustenie dlhu | Kompenzácia za nestabilné príjmy z vývozu | Iné otrasy s vplyvom na rozpočet | Balík finančných prostriedkov B spolu | | | |
| ANGOLA | — | — | — | — | — | — | — | — | — | — | — |
| BENIN | — | — | — | — | — | — | — | — | — | — | — |
| BURKINA FASO | — | — | — | — | — | — | — | — | — | — | — |
| BOTSWANA | — | — | — | — | — | — | — | — | — | — | — |
| BURUNDI | — | — | — | — | — | — | — | — | — | — | — |
| STREDOAFRICKÁ REPUBLIKA | — | — | — | — | — | — | — | — | — | — | — |
| ČAD | — | — | — | — | — | — | — | — | — | — | — |
| KAMERUN | — | — | — | — | — | — | — | — | — | — | — |
| KONGO | — | — | — | — | — | — | — | — | — | — | — |
| KOMORY | — | — | — | — | — | — | — | — | — | — | — |
| KAPVERDY | — | — | — | — | — | — | — | — | — | — | — |
| DŽIBUTSKO | — | — | — | — | — | — | — | — | — | — | — |
| ROVNÍKOVÁ GUINEA | — | — | — | — | — | — | — | — | — | — | — |
| ERITREA | — | — | — | — | — | — | — | — | — | — | — |
| ETIÓPIA | — | — | — | — | — | — | — | — | — | — | — |
| GABON | — | — | — | — | — | — | — | — | — | — | — |
| GHANA | — | — | — | — | — | — | — | — | — | — | — |
| GAMBIA | — | — | — | — | — | — | — | — | — | — | — |
| GUINEA-BISSAU | 1,50 | — | 1,50 | — | — | — | — | — | — | — | 1,50 |
| GUINEA | — | — | — | — | — | — | — | — | — | — | — |
| POBREŽIE SLONOVINY | 21,82 | — | 21,82 | — | — | — | — | — | — | — | 21,82 |
| KEŇA | — | — | — | — | — | — | — | — | — | — | — |

(v mil. EUR)

| | Cotonou | | | | | | | | | Spolufinancovanie | Štát spolu |
|--------------------------------|---------------------------------|-----------------------------------------|---------------------------------------|---------------------------------|-----------------|-------------------------------------------|----------------------------------|---------------------------------------|--------------------------|-------------------|--------------|
| | Balík finančných prostriedkov A | | | Balík finančných prostriedkov B | | | | | Náklady na implementáciu | | |
| | Programovateľná pomoc | Prostriedky RIP - programovanie Cotonou | Balík finančných prostriedkov A spolu | Humanitárna a núdzová pomoc | Odpustenie dlhu | Kompenzácia za nestabilné príjmy z vývozu | Iné otrasy s vplyvom na rozpočet | Balík finančných prostriedkov B spolu | | | |
| LIBÉRIA | — | — | — | — | — | — | — | — | — | — | — |
| LESOTHO | — | — | — | — | — | — | — | — | — | — | — |
| MADAGASKAR | — | — | — | — | — | — | — | — | — | — | — |
| MALAWI | 26,00 | — | 26,00 | — | — | — | — | — | — | — | 26,00 |
| MAURÍCIUS | — | — | — | — | — | — | — | — | — | — | — |
| MAURITÁNIA | — | — | — | — | — | — | — | — | — | — | — |
| MALI | — | — | — | — | — | — | — | — | — | — | — |
| MOZAMBIK | — | — | — | — | — | — | — | — | — | — | — |
| NAMÍBIA | — | — | — | — | — | — | — | — | — | — | — |
| NIGER | — | — | — | — | — | — | — | — | — | — | — |
| RWANDA | — | — | — | — | — | — | — | — | — | — | — |
| SENEGAL | — | — | — | — | — | — | — | — | — | — | — |
| SEYCHELY | — | — | — | — | — | — | — | — | — | — | — |
| SIERRA LEONE | — | — | — | — | — | — | — | — | — | — | — |
| SOMÁLSKO | — | — | — | — | — | — | — | — | — | — | — |
| SVÄTÝ TOMÁŠ A PRINCOV OSTROV | — | — | — | — | — | — | — | — | — | — | — |
| SUDÁN | — | — | — | — | — | — | — | — | — | — | — |
| SVAZIJSKO | — | — | — | — | — | — | — | — | — | — | — |
| TANZÁNIA | — | — | — | — | — | — | — | — | — | — | — |
| TOGO | — | — | — | — | — | — | — | — | — | — | — |
| UGANDA | — | — | — | — | — | — | — | — | — | — | — |
| NIGÉRIA | — | — | — | — | — | — | — | — | — | — | — |
| ZAMBIA | — | — | — | — | — | — | — | — | — | — | — |
| ZIMBABWE | — | — | — | — | — | — | — | — | — | — | — |
| KONŽSKÁ DEMOKRATICKÁ REPUBLIKA | — | — | — | — | — | — | — | — | — | — | — |
| * Afrika spolu | 49,32 | — | 49,32 | — | — | — | — | — | — | — | 49,32 |

13.11.2009

SK

Úradný vestník Európskej únie

C 274/213

| | Cotonou | | | | | | | | Náklady na implementáciu | Spolufinancovanie | Štát spolu |
|---------------------------|---------------------------------|-----------------------------------------|---------------------------------------|---------------------------------|-----------------|-------------------------------------------|----------------------------------|---------------------------------------|--------------------------|-------------------|------------|
| | Balík finančných prostriedkov A | | | Balík finančných prostriedkov B | | | | | | | |
| | Programovateľná pomoc | Prostriedky RIP - programovanie Cotonou | Balík finančných prostriedkov A spolu | Humanitárna a núdzová pomoc | Odpustenie dlhu | Kompenzácia za nestabilné príjmy z vývozu | Iné otrasy s vplyvom na rozpočet | Balík finančných prostriedkov B spolu | | | |
| ANTIGUA A BARBUDA | — | — | — | — | — | — | — | — | — | — | — |
| BARBADOS | — | — | — | — | — | — | — | — | — | — | — |
| BELIZE | — | — | — | — | — | — | — | — | — | — | — |
| BAHAMY | — | — | — | — | — | — | — | — | — | — | — |
| DOMINIKÁNSKA REPUBLIKA | — | — | — | — | — | — | — | — | — | — | — |
| DOMINIKA | — | — | — | — | — | — | — | — | — | — | — |
| GRENADA | — | — | — | — | — | — | — | — | — | — | — |
| GUYANA | — | — | — | — | — | — | — | — | — | — | — |
| HAITI | — | — | — | — | — | — | — | — | — | — | — |
| JAMAJKA | — | — | — | — | — | — | — | — | — | — | — |
| SVÄTÝ KRIŠTOF A NEVIS | — | — | — | — | — | — | — | — | — | — | — |
| SVÄTÁ LUCIA | — | — | — | — | — | — | — | — | — | — | — |
| SURINAM | — | — | — | — | — | — | — | — | — | — | — |
| SVÄTÝ VINCENT A GRENADÍNY | — | — | — | — | — | — | — | — | — | — | — |
| TRINIDAD A TOBAGO | — | — | — | — | — | — | — | — | — | — | — |
| * Karibik spolu | — | — | — | — | — | — | — | — | — | — | — |
| FIDŽI | — | — | — | — | — | — | — | — | — | — | — |
| KIRIBATI | — | — | — | — | — | — | — | — | — | — | — |
| PAPUA-NOVÁ GUINEA | — | — | — | — | — | — | — | — | — | — | — |
| ŠALAMÚNOVE OSTROVY | — | — | — | — | — | — | — | — | — | — | — |
| TONGA | — | — | — | — | — | — | — | — | — | — | — |
| TUVALU | 0,20 | — | 0,20 | — | — | — | — | — | — | — | 0,20 |
| VANUATU | — | — | — | — | — | — | — | — | — | — | — |
| SAMOA | — | — | — | — | — | — | — | — | — | — | — |
| NIUE | — | — | — | — | — | — | — | — | — | — | — |
| COOKOVE OSTROVY | — | — | — | — | — | — | — | — | — | — | — |

| | Cotonou | | | | | | | | | Spolufinanco- vanie | Štát spolu |
|----------------------------------------------|---------------------------------|-----------------------------------------------|----------------------------------------------------|-----------------------------------|-----------------|------------------------------------------------------|----------------------------------------|---------------------------------------------|----------------------------------|------------------------|---------------|
| | Balík finančných prostriedkov A | | | Balík finančných prostriedkov B | | | | | Náklady na implementá- ciu | | |
| | Programova- teľná pomoc | Prostriedky RIP - programovanie Cotonou | Balík finanč- ných pro- striedkov A spolu | Humanitárna a núdzová pomoc | Odpustenie dlhu | Kompenzácia za nestabilné príjmy z vý- vozu | Iné otrasy s vplyvom na rozpočet | Balík finančných prostriedkov B spolu | | | |
| MIKRONÉZIA | — | — | — | — | — | — | — | — | — | — | — |
| MARSHALLOVE OSTROVY | — | — | — | — | — | — | — | — | — | — | — |
| NAURU | — | — | — | — | — | — | — | — | — | — | — |
| PALAU | — | — | — | — | — | — | — | — | — | — | — |
| VÝCHODNÝ TIMOR | — | — | — | — | — | — | — | — | — | — | — |
| * Tichomorie spolu | 0,20 | — | 0,20 | — | — | — | — | — | — | — | 0,20 |
| REGIÓN ZÁPADNÁ AFRIKA | — | — | — | — | — | — | — | — | — | — | — |
| REGIÓN KARIBIK | — | — | — | — | — | — | — | — | — | — | — |
| REGIÓN TICHOMORIE | — | — | — | — | — | — | — | — | — | — | — |
| ROZPOČET V RÁMCI AKT | — | 50,10 | 50,10 | — | — | — | — | — | — | — | 50,10 |
| REGIÓN JUŽNÁ AFRIKA | — | — | — | — | — | — | — | — | — | — | — |
| RREGIÓN VÝCHODNÁ A JUŽNÁ AFRIKA | — | — | — | — | — | — | — | — | — | — | — |
| * Regionálna spolupráca AKT spolu | — | 50,10 | 50,10 | — | — | — | — | — | — | — | 50,10 |
| VŠETKY KRAJINY AKT | — | — | — | — | — | — | — | — | — | — | — |
| ADMINISTRATÍVNE A FI- NANČNÉ NÁKLADY | — | — | — | — | — | — | — | — | 30,78 | — | 30,78 |
| * AKT Spolu | 49,52 | 50,10 | 99,62 | — | — | — | — | — | 30,78 | — | 130,40 |
| MAYOTTE | — | — | — | — | — | — | — | — | — | — | — |
| NOVÁ KALÉDÓNIA | — | — | — | — | — | — | — | — | — | — | — |
| FRANCÚZSKA POLYNÉZIA | — | — | — | — | — | — | — | — | — | — | — |
| SAINT PIERRE A MIQUELON | — | — | — | — | — | — | — | — | — | — | — |
| FRANCÚZSKE JUŽNÉ ÚZEMIA | — | — | — | — | — | — | — | — | — | — | — |
| WALLIS A FUTUNA | — | — | — | — | — | — | — | — | — | — | — |
| * Francúzske ZKÚ spolu | — | — | — | — | — | — | — | — | — | — | — |

| | Cotonou | | | | | | | | Náklady na implementáciu | Spolufinancovanie | Štát spolu |
|----------------------------------------|---------------------------------|-----------------------------------------|---------------------------------------|---------------------------------|-----------------|-------------------------------------------|----------------------------------|---------------------------------------|--------------------------|-------------------|---------------|
| | Balík finančných prostriedkov A | | | Balík finančných prostriedkov B | | | | | | | |
| | Programovateľná pomoc | Prostriedky RIP - programovanie Cotonou | Balík finančných prostriedkov A spolu | Humanitárna a núdzová pomoc | Odpustenie dlhu | Kompenzácia za nestabilné príjmy z vývozu | Iné otrasy s vplyvom na rozpočet | Balík finančných prostriedkov B spolu | | | |
| ARUBA | — | — | — | — | — | — | — | — | — | — | — |
| HOLANDSKÉ ANTILY | — | — | — | — | — | — | — | — | — | — | — |
| * Holandské ZKÚ spolu | — | — | — | — | — | — | — | — | — | — | — |
| ANGUILLA | — | — | — | — | — | — | — | — | — | — | — |
| BRITSKÉ ANTARKTICKÉ ÚZEMIA | — | — | — | — | — | — | — | — | — | — | — |
| BRITSKÉ INDICKOOCEÁNSKE ÚZEMIA | — | — | — | — | — | — | — | — | — | — | — |
| KAJMANIE OSTROVY | — | — | — | — | — | — | — | — | — | — | — |
| FALKLANDY | — | — | — | — | — | — | — | — | — | — | — |
| MONTERRAT | — | — | — | — | — | — | — | — | — | — | — |
| PITCAIRNOVE OSTROVY | — | — | — | — | — | — | — | — | — | — | — |
| SVÄTÁ HELENA | — | — | — | — | — | — | — | — | — | — | — |
| TURKS A CAICOS | — | — | — | — | — | — | — | — | — | — | — |
| BRITSKÉ PANENSKÉ OSTROVY | — | — | — | — | — | — | — | — | — | — | — |
| * Britské ZKÚ spolu | — | — | — | — | — | — | — | — | — | — | — |
| REGIONÁLNA SPOLUPRÁCA FRANCÚZSKÝCH ZKÚ | — | — | — | — | — | — | — | — | — | — | — |
| REGIONÁLNA SPOLUPRÁCA HOLANDSKÝCH ZKÚ | — | — | — | — | — | — | — | — | — | — | — |
| REGIONÁLNA SPOLUPRÁCA BRITSKÝCH ZKÚ | — | — | — | — | — | — | — | — | — | — | — |
| * Regionálna spolupráca ZKÚ | — | — | — | — | — | — | — | — | — | — | — |
| ZKÚ SPOLU | — | — | — | — | — | — | — | — | — | — | — |
| * ZKÚ Spolu | — | — | — | — | — | — | — | — | — | — | — |
| * AKT + ZKÚ Spolu | 49,52 | 50,10 | 99,62 | — | — | — | — | — | 30,78 | — | 130,40 |

Tabuľka 3.4.4

10. ERF

Plaby kumulatívne/ročne 2008

STAV PODĽA NÁSTROJA A ŠTÁTU

(v mil. EUR)

| | Cotonou | | | | | | | | | Spolufinancovanie | Štát spolu |
|------------------------|---------------------------------|-----------------------------------------|---------------------------------------|---------------------------------|-----------------|-------------------------------------------|----------------------------------|---------------------------------------|--------------------------|-------------------|------------|
| | Balík finančných prostriedkov A | | | Balík finančných prostriedkov B | | | | | Náklady na implementáciu | | |
| | Programovateľná pomoc | Prostriedky RIP - programovanie Cotonou | Balík finančných prostriedkov A spolu | Humanitárna a núdzová pomoc | Odpustenie dlhu | Kompenzácia za nestabilné príjmy z vývozu | Iné otrasy s vplyvom na rozpočet | Balík finančných prostriedkov B spolu | | | |
| ANGOLA | — | — | — | — | — | — | — | — | — | — | — |
| BENIN | — | — | — | — | — | — | — | — | — | — | — |
| BURKINA FASO | — | — | — | — | — | — | — | — | — | — | — |
| BOTSWANA | — | — | — | — | — | — | — | — | — | — | — |
| BURUNDI | — | — | — | — | — | — | — | — | — | — | — |
| STREDOAFRIKÁ REPUBLIKA | — | — | — | — | — | — | — | — | — | — | — |
| ČAD | — | — | — | — | — | — | — | — | — | — | — |
| KAMERUN | — | — | — | — | — | — | — | — | — | — | — |
| KONGO | — | — | — | — | — | — | — | — | — | — | — |
| KOMORY | — | — | — | — | — | — | — | — | — | — | — |
| KAPVERDY | — | — | — | — | — | — | — | — | — | — | — |
| DŽIBUTSKO | — | — | — | — | — | — | — | — | — | — | — |
| ROVNÍKOVÁ GUINEA | — | — | — | — | — | — | — | — | — | — | — |
| ERITREA | — | — | — | — | — | — | — | — | — | — | — |
| ETIÓPIA | — | — | — | — | — | — | — | — | — | — | — |
| GABON | — | — | — | — | — | — | — | — | — | — | — |
| GHANA | — | — | — | — | — | — | — | — | — | — | — |
| GAMBIA | — | — | — | — | — | — | — | — | — | — | — |
| GUINEA-BISSAU | 1,24 | — | 1,24 | — | — | — | — | — | — | — | 1,24 |
| GUINEA | — | — | — | — | — | — | — | — | — | — | — |
| POBREŽIE SLONOVINY | 14,40 | — | 14,40 | — | — | — | — | — | — | — | 14,40 |
| KEŇA | — | — | — | — | — | — | — | — | — | — | — |

(v mil. EUR)

| | Cotonou | | | | | | | | Náklady na implementáciu | Spolufinancovanie | Štát spolu |
|--------------------------------|---------------------------------|-----------------------------------------|---------------------------------------|---------------------------------|-----------------|-------------------------------------------|----------------------------------|---------------------------------------|--------------------------|-------------------|--------------|
| | Balík finančných prostriedkov A | | | Balík finančných prostriedkov B | | | | | | | |
| | Programovateľná pomoc | Prostriedky RIP - programovanie Cotonou | Balík finančných prostriedkov A spolu | Humanitárna a núdzová pomoc | Odpustenie dlhu | Kompenzácia za nestabilné príjmy z vývozu | Iné otrasy s vplyvom na rozpočet | Balík finančných prostriedkov B spolu | | | |
| LIBÉRIA | — | — | — | — | — | — | — | — | — | — | — |
| LESOTHO | — | — | — | — | — | — | — | — | — | — | — |
| MADAGASKAR | — | — | — | — | — | — | — | — | — | — | — |
| MALAWI | 26,00 | — | 26,00 | — | — | — | — | — | — | — | 26,00 |
| MAURÍCIUS | — | — | — | — | — | — | — | — | — | — | — |
| MAURITÁNIA | — | — | — | — | — | — | — | — | — | — | — |
| MALI | — | — | — | — | — | — | — | — | — | — | — |
| MOZAMBIK | — | — | — | — | — | — | — | — | — | — | — |
| NAMÍBIA | — | — | — | — | — | — | — | — | — | — | — |
| NIGER | — | — | — | — | — | — | — | — | — | — | — |
| RWANDA | — | — | — | — | — | — | — | — | — | — | — |
| SENEGAL | — | — | — | — | — | — | — | — | — | — | — |
| SEYCHELY | — | — | — | — | — | — | — | — | — | — | — |
| SIERRA LEONE | — | — | — | — | — | — | — | — | — | — | — |
| SOMÁLSKO | — | — | — | — | — | — | — | — | — | — | — |
| SVÄTÝ TOMÁŠ A PRINCOV OSTROV | — | — | — | — | — | — | — | — | — | — | — |
| SUDÁN | — | — | — | — | — | — | — | — | — | — | — |
| SVAZIJSKO | — | — | — | — | — | — | — | — | — | — | — |
| TANZÁNIA | — | — | — | — | — | — | — | — | — | — | — |
| TOGO | — | — | — | — | — | — | — | — | — | — | — |
| UGANDA | — | — | — | — | — | — | — | — | — | — | — |
| NIGÉRIA | — | — | — | — | — | — | — | — | — | — | — |
| ZAMBIA | — | — | — | — | — | — | — | — | — | — | — |
| ZIMBABWE | — | — | — | — | — | — | — | — | — | — | — |
| KONŽSKÁ DEMOKRATICKÁ REPUBLIKA | — | — | — | — | — | — | — | — | — | — | — |
| * Afrika spolu | 41,64 | — | 41,64 | — | — | — | — | — | — | — | 41,64 |

C 274/218

SK

Úradný vestník Európskej únie

13.11.2009

(v mil. EUR)

| | Cotonou | | | | | | | | Náklady na implementáciu | Spolufinancovanie | Štát spolu |
|---------------------------|---------------------------------|-----------------------------------------|---------------------------------------|---------------------------------|-----------------|-------------------------------------------|----------------------------------|---------------------------------------|--------------------------|-------------------|------------|
| | Balík finančných prostriedkov A | | | Balík finančných prostriedkov B | | | | | | | |
| | Programovateľná pomoc | Prostriedky RIP - programovanie Cotonou | Balík finančných prostriedkov A spolu | Humanitárna a núdzová pomoc | Odpustenie dlhu | Kompenzácia za nestabilné príjmy z vývozu | Iné otrasy s vplyvom na rozpočet | Balík finančných prostriedkov B spolu | | | |
| ANTIGUA A BARBUDA | — | — | — | — | — | — | — | — | — | — | — |
| BARBADOS | — | — | — | — | — | — | — | — | — | — | — |
| BELIZE | — | — | — | — | — | — | — | — | — | — | — |
| BAHAMY | — | — | — | — | — | — | — | — | — | — | — |
| DOMINIKÁNSKA REPUBLIKA | — | — | — | — | — | — | — | — | — | — | — |
| DOMINIKA | — | — | — | — | — | — | — | — | — | — | — |
| GRENADA | — | — | — | — | — | — | — | — | — | — | — |
| GUYANA | — | — | — | — | — | — | — | — | — | — | — |
| HAITI | — | — | — | — | — | — | — | — | — | — | — |
| JAMAJKA | — | — | — | — | — | — | — | — | — | — | — |
| SVÄTÝ KRIŠTOF A NEVIS | — | — | — | — | — | — | — | — | — | — | — |
| SVÄTÁ LUCIA | — | — | — | — | — | — | — | — | — | — | — |
| SURINAM | — | — | — | — | — | — | — | — | — | — | — |
| SVÄTÝ VINCENT A GRENADÍNY | — | — | — | — | — | — | — | — | — | — | — |
| TRINIDAD A TOBAGO | — | — | — | — | — | — | — | — | — | — | — |
| * Karibik spolu | — | — | — | — | — | — | — | — | — | — | — |
| FIDŽI | — | — | — | — | — | — | — | — | — | — | — |
| KIRIBATI | — | — | — | — | — | — | — | — | — | — | — |
| PAPUA-NOVÁ GUINEA | — | — | — | — | — | — | — | — | — | — | — |
| ŠALAMÚNOVE OSTROVY | — | — | — | — | — | — | — | — | — | — | — |
| TONGA | — | — | — | — | — | — | — | — | — | — | — |
| TUVALU | 0,16 | — | 0,16 | — | — | — | — | — | — | — | 0,16 |
| VANUATU | — | — | — | — | — | — | — | — | — | — | — |
| SAMOA | — | — | — | — | — | — | — | — | — | — | — |
| NIUE | — | — | — | — | — | — | — | — | — | — | — |
| COOKOVE OSTROVY | — | — | — | — | — | — | — | — | — | — | — |

| | Cotonou | | | | | | | | Náklady na implementáciu | Spolufinancovanie | Štát spolu |
|------------------------------------------|---------------------------------|-----------------------------------------|---------------------------------------|---------------------------------|-----------------|-------------------------------------------|----------------------------------|---------------------------------------|--------------------------|-------------------|--------------|
| | Balík finančných prostriedkov A | | | Balík finančných prostriedkov B | | | | | | | |
| | Programovateľná pomoc | Prostriedky RIP - programovanie Cotonou | Balík finančných prostriedkov A spolu | Humanitárna a núdzová pomoc | Odpustenie dlhu | Kompenzácia za nestabilné príjmy z vývozu | Iné otrasy s vplyvom na rozpočet | Balík finančných prostriedkov B spolu | | | |
| MIKRONÉZIA | — | — | — | — | — | — | — | — | — | — | — |
| MARSHALLOVE OSTROVY | — | — | — | — | — | — | — | — | — | — | — |
| NAURU | — | — | — | — | — | — | — | — | — | — | — |
| PALAU | — | — | — | — | — | — | — | — | — | — | — |
| VÝCHODNÝ TIMOR | — | — | — | — | — | — | — | — | — | — | — |
| * Tichomie spolu | 0,16 | — | 0,16 | — | — | — | — | — | — | — | 0,16 |
| REGIÓN ZÁPADNÁ AFRIKA | — | — | — | — | — | — | — | — | — | — | — |
| REGIÓN KARIBIK | — | — | — | — | — | — | — | — | — | — | — |
| REGIÓN TICHOMORIE | — | — | — | — | — | — | — | — | — | — | — |
| ROZPOČET V RÁMCI AKT | — | 18,20 | 18,20 | — | — | — | — | — | — | — | 18,20 |
| REGIÓN JUŽNÁ AFRIKA | — | — | — | — | — | — | — | — | — | — | — |
| REGIÓN VÝCHODNÁ A JUŽNÁ AFRIKA | — | — | — | — | — | — | — | — | — | — | — |
| * Regionálna spolupráca AKT spolu | — | 18,20 | 18,20 | — | — | — | — | — | — | — | 18,20 |
| VŠETKY KRAJINY AKT | — | — | — | — | — | — | — | — | — | — | — |
| ADMINISTRATÍVNE A FINANČNÉ NÁKLADY | — | — | — | — | — | — | — | — | 29,78 | — | 29,78 |
| * AKT Spolu | 41,79 | 18,20 | 59,99 | — | — | — | — | — | 29,78 | — | 89,77 |
| MAYOTTE | — | — | — | — | — | — | — | — | — | — | — |
| NOVÁ KALÉDÓNIA | — | — | — | — | — | — | — | — | — | — | — |
| FRANCÚZSKA POLYNÉZIA | — | — | — | — | — | — | — | — | — | — | — |
| SAINT PIERRE A MIQUELON | — | — | — | — | — | — | — | — | — | — | — |
| FRANCÚZSKE JUŽNÉ ÚZEMIA | — | — | — | — | — | — | — | — | — | — | — |
| WALLIS A FUTUNA | — | — | — | — | — | — | — | — | — | — | — |
| * Francúzske ZKÚ spolu | — | — | — | — | — | — | — | — | — | — | — |

(v mil. EUR)

| | Cotonou | | | | | | | | | Spolufinancovanie | Štát spolu |
|----------------------------------------|---------------------------------|-----------------------------------------|---------------------------------------|---------------------------------|-----------------|-------------------------------------------|----------------------------------|---------------------------------------|--------------------------|-------------------|--------------|
| | Balík finančných prostriedkov A | | | Balík finančných prostriedkov B | | | | | Náklady na implementáciu | | |
| | Programovateľná pomoc | Prostriedky RIP - programovanie Cotonou | Balík finančných prostriedkov A spolu | Humanitárna a núdzová pomoc | Odpustenie dlhu | Kompenzácia za nestabilné príjmy z vývozu | Iné otrasy s vplyvom na rozpočet | Balík finančných prostriedkov B spolu | | | |
| ARUBA | — | — | — | — | — | — | — | — | — | — | — |
| HOLANDSKÉ ANTILY | — | — | — | — | — | — | — | — | — | — | — |
| * Holandské ZKÚ spolu | — | — | — | — | — | — | — | — | — | — | — |
| ANGUILLA | — | — | — | — | — | — | — | — | — | — | — |
| BRITSKÉ ANTARKTICKÉ ÚZEMIA | — | — | — | — | — | — | — | — | — | — | — |
| BRITSKÉ INDICKOOCEÁNSKE ÚZEMIA | — | — | — | — | — | — | — | — | — | — | — |
| KAJMANIE OSTROVY | — | — | — | — | — | — | — | — | — | — | — |
| FALKLANDY | — | — | — | — | — | — | — | — | — | — | — |
| MONTSERRAT | — | — | — | — | — | — | — | — | — | — | — |
| PITCAIRNOVE OSTROVY | — | — | — | — | — | — | — | — | — | — | — |
| SVÄTÁ HELENA | — | — | — | — | — | — | — | — | — | — | — |
| TURKS A CAICOS | — | — | — | — | — | — | — | — | — | — | — |
| BRITSKÉ PANENSKÉ OSTROVY | — | — | — | — | — | — | — | — | — | — | — |
| * Britské ZKÚ spolu | — | — | — | — | — | — | — | — | — | — | — |
| REGIONÁLNA SPOLUPRÁCA FRANCÚZSKÝCH ZKÚ | — | — | — | — | — | — | — | — | — | — | — |
| REGIONÁLNA SPOLUPRÁCA HOLANDSKÝCH ZKÚ | — | — | — | — | — | — | — | — | — | — | — |
| REGIONÁLNA SPOLUPRÁCA BRITSKÝCH ZKÚ | — | — | — | — | — | — | — | — | — | — | — |
| * Regionálna spolupráca ZKÚ | — | — | — | — | — | — | — | — | — | — | — |
| ZKÚ SPOLU | — | — | — | — | — | — | — | — | — | — | — |
| * ZKÚ Spolu | — | — | — | — | — | — | — | — | — | — | — |
| * AKT + ZKÚ Spolu | 41,79 | 18,20 | 59,99 | — | — | — | — | — | 29,78 | — | 89,77 |

13.11.2009

SK

Úradný vestník Európskej únie

C 274/221

Tabuľka 3.5.1
Všetky ERF
Kumulatívne 2008
 STAV PODĽA ŠTÁTU

(v mil. EUR)

| | Rozhodnutia | | | Pridelené prostriedky | | | Platby | | |
|-------------------------|-------------|---------|----------|-----------------------|---------|----------|--------|---------|----------|
| | Lomé | Cotonou | Spolu | Lomé | Cotonou | Spolu | Lomé | Cotonou | Spolu |
| ANGOLA | 258,59 | 208,67 | 467,26 | 250,31 | 147,46 | 397,77 | 235,84 | 100,91 | 336,75 |
| BENIN | 321,77 | 459,21 | 780,98 | 319,97 | 290,68 | 610,65 | 319,77 | 213,01 | 532,78 |
| BURKINA FASO | 574,40 | 799,51 | 1 373,91 | 572,62 | 442,77 | 1 015,39 | 564,93 | 417,32 | 982,24 |
| BOTSWANA | 121,82 | 98,77 | 220,59 | 119,86 | 94,00 | 213,86 | 117,21 | 63,38 | 180,59 |
| BURUNDI | 231,16 | 318,08 | 549,25 | 230,36 | 196,95 | 427,31 | 227,16 | 140,91 | 368,07 |
| STREDOAFRICKÁ REPUBLIKA | 189,12 | 146,35 | 335,47 | 189,06 | 54,21 | 243,27 | 188,64 | 40,94 | 229,58 |
| ČAD | 355,86 | 270,03 | 625,89 | 353,47 | 181,98 | 535,44 | 341,12 | 110,27 | 451,39 |
| KAMERUN | 629,75 | 292,81 | 922,56 | 629,24 | 144,32 | 773,56 | 617,78 | 98,85 | 716,63 |
| KONGO | 51,35 | 140,06 | 191,41 | 49,85 | 115,96 | 165,80 | 47,19 | 91,95 | 139,14 |
| KOMORY | 50,14 | 41,34 | 91,48 | 50,12 | 32,22 | 82,34 | 50,06 | 17,68 | 67,74 |
| KAPVERDY | 93,47 | 73,89 | 167,36 | 92,22 | 45,51 | 137,73 | 91,28 | 24,29 | 115,56 |
| DŽIBUTSKO | 52,81 | 41,90 | 94,71 | 50,20 | 14,20 | 64,40 | 49,77 | 6,72 | 56,49 |
| ROVNÍKOVÁ GUINEA | 24,52 | 8,99 | 33,52 | 24,16 | 8,00 | 32,16 | 23,98 | 4,52 | 28,50 |
| ERITREA | 72,80 | 117,45 | 190,25 | 72,80 | 78,10 | 150,90 | 72,80 | 27,66 | 100,45 |
| ETIÓPIA | 886,91 | 895,96 | 1 782,87 | 880,43 | 539,69 | 1 420,12 | 836,51 | 503,96 | 1 340,47 |
| GABON | 131,30 | 71,65 | 202,95 | 131,13 | 51,67 | 182,80 | 131,04 | 29,99 | 161,03 |
| GHANA | 478,50 | 606,63 | 1 085,13 | 477,15 | 309,98 | 787,13 | 473,47 | 211,08 | 684,55 |
| GAMBIA | 63,98 | 58,04 | 122,02 | 63,82 | 48,61 | 112,44 | 61,44 | 12,58 | 74,02 |
| GUINEA-BISSAU | 103,42 | 124,11 | 227,52 | 103,01 | 79,66 | 182,67 | 100,93 | 68,89 | 169,82 |
| GUINEA | 411,30 | 119,87 | 531,17 | 397,25 | 84,82 | 482,06 | 381,24 | 30,44 | 411,68 |
| POBREŽIE SLONOVINY | 636,88 | 253,05 | 889,93 | 634,63 | 171,74 | 806,37 | 625,85 | 135,37 | 761,22 |
| KEŇA | 473,30 | 316,60 | 789,90 | 467,18 | 237,66 | 704,84 | 461,04 | 178,92 | 639,97 |

(v mil. EUR)

| | Rozhodnutia | | | Pridelené prostriedky | | | Platby | | |
|--------------------------------|------------------|------------------|------------------|-----------------------|-----------------|------------------|------------------|-----------------|------------------|
| | Lomé | Cotonou | Spolu | Lomé | Cotonou | Spolu | Lomé | Cotonou | Spolu |
| LIBÉRIA | 55,20 | 136,51 | 191,71 | 54,46 | 105,33 | 159,79 | 52,26 | 65,36 | 117,61 |
| LESOTHO | 166,62 | 131,79 | 298,40 | 166,37 | 74,67 | 241,04 | 163,93 | 27,84 | 191,77 |
| MADAGASKAR | 492,37 | 810,59 | 1 302,97 | 491,22 | 453,84 | 945,06 | 490,34 | 399,34 | 889,68 |
| MALAWI | 520,77 | 395,30 | 916,07 | 519,35 | 283,70 | 803,05 | 510,50 | 203,07 | 713,57 |
| MAURÍCIUS | 93,86 | 67,98 | 161,84 | 93,86 | 66,97 | 160,82 | 83,03 | 60,40 | 143,43 |
| MAURITÁNIA | 324,91 | 193,93 | 518,84 | 322,95 | 125,60 | 448,56 | 322,29 | 81,90 | 404,19 |
| MALI | 545,45 | 778,45 | 1 323,90 | 543,08 | 442,39 | 985,47 | 539,58 | 400,05 | 939,64 |
| MOZAMBIK | 660,63 | 996,03 | 1 656,67 | 655,18 | 542,83 | 1 198,01 | 638,60 | 458,77 | 1 097,37 |
| NAMÍBIA | 173,34 | 107,89 | 281,23 | 173,17 | 95,96 | 269,13 | 171,83 | 58,74 | 230,57 |
| NIGER | 355,12 | 639,71 | 994,83 | 352,45 | 404,59 | 757,04 | 347,57 | 306,87 | 654,44 |
| RWANDA | 376,80 | 395,19 | 771,99 | 375,86 | 210,42 | 586,28 | 369,66 | 189,67 | 559,33 |
| SENEGAL | 436,73 | 435,04 | 871,76 | 433,41 | 273,87 | 707,28 | 426,45 | 151,35 | 577,80 |
| SEYCHELY | 15,54 | 5,54 | 21,08 | 15,54 | 2,75 | 18,29 | 15,54 | 2,02 | 17,56 |
| SIERRA LEONE | 216,76 | 308,54 | 525,30 | 213,20 | 219,10 | 432,30 | 203,83 | 147,10 | 350,93 |
| SOMÁLSKO | 68,19 | 280,33 | 348,52 | 67,93 | 175,45 | 243,37 | 64,47 | 125,39 | 189,86 |
| SVÄTÝ TOMÁŠ A PRINCOV OSTROV | 30,74 | 16,35 | 47,09 | 30,74 | 10,45 | 41,20 | 30,74 | 8,82 | 39,56 |
| SUDÁN | 270,04 | 206,64 | 476,67 | 258,05 | 183,67 | 441,72 | 221,09 | 167,83 | 388,92 |
| SVAZIJSKO | 102,99 | 42,92 | 145,91 | 102,88 | 25,69 | 128,57 | 88,51 | 14,04 | 102,55 |
| TANZÁNIA | 860,91 | 426,74 | 1 287,66 | 857,82 | 392,94 | 1 250,76 | 843,90 | 320,95 | 1 164,85 |
| TOGO | 95,10 | 85,07 | 180,17 | 93,80 | 32,60 | 126,40 | 90,51 | 21,64 | 112,15 |
| UGANDA | 822,46 | 561,02 | 1 383,49 | 819,64 | 304,80 | 1 124,44 | 812,57 | 193,61 | 1 006,18 |
| NIGÉRIA | 256,91 | 469,97 | 726,88 | 252,09 | 361,92 | 614,01 | 228,54 | 262,75 | 491,29 |
| ZAMBIA | 746,38 | 734,42 | 1 480,80 | 745,62 | 350,65 | 1 096,28 | 739,79 | 304,74 | 1 044,53 |
| ZIMBABWE | 292,04 | 56,49 | 348,52 | 291,66 | 50,01 | 341,67 | 288,89 | 28,77 | 317,66 |
| KONŽSKÁ DEMOKRATICKÁ REPUBLIKA | 245,79 | 562,35 | 808,14 | 238,22 | 439,70 | 677,92 | 223,68 | 320,03 | 543,71 |
| * Afrika spolu | 14 438,80 | 14 307,78 | 28 746,58 | 14 327,40 | 9 000,08 | 23 327,48 | 13 987,14 | 6 850,70 | 20 837,84 |

| | Rozhodnutia | | | Pridelené prostriedky | | | Platby | | |
|---------------------------|-----------------|---------------|-----------------|-----------------------|---------------|-----------------|-----------------|---------------|-----------------|
| | Lomé | Cotonou | Spolu | Lomé | Cotonou | Spolu | Lomé | Cotonou | Spolu |
| ANTIGUA A BARBUDA | 4,29 | 7,25 | 11,54 | 4,26 | 6,77 | 11,03 | 4,13 | 4,88 | 9,02 |
| BARBADOS | 16,37 | 12,23 | 28,60 | 16,05 | 11,83 | 27,88 | 15,42 | 7,73 | 23,14 |
| BELIZE | 36,79 | 8,88 | 45,67 | 36,79 | 8,57 | 45,36 | 35,63 | 5,30 | 40,93 |
| BAHAMY | 13,77 | 7,58 | 21,34 | 13,77 | 0,08 | 13,85 | 13,77 | 0,08 | 13,85 |
| DOMINIKÁNSKA REPUBLIKA | 285,51 | 165,59 | 451,11 | 285,44 | 147,85 | 433,29 | 275,53 | 84,42 | 359,96 |
| DOMINIKA | 62,46 | 15,90 | 78,36 | 62,21 | 11,84 | 74,05 | 62,16 | 5,45 | 67,61 |
| GRENADA | 23,62 | 28,67 | 52,30 | 23,57 | 20,02 | 43,60 | 23,18 | 14,61 | 37,79 |
| GUYANA | 119,50 | 65,77 | 185,27 | 117,98 | 43,38 | 161,36 | 109,96 | 34,91 | 144,88 |
| HAITI | 221,99 | 310,60 | 532,59 | 221,58 | 253,75 | 475,33 | 220,25 | 177,73 | 397,97 |
| JAMAJKA | 334,63 | 181,19 | 515,81 | 331,14 | 94,45 | 425,59 | 295,10 | 73,87 | 368,96 |
| SVÄTÝ KRIŠTOF A NEVIS | 11,44 | 6,17 | 17,60 | 11,44 | 3,90 | 15,34 | 11,44 | 2,37 | 13,80 |
| SVÄTÁ LUCIA | 87,27 | 24,93 | 112,20 | 85,41 | 21,82 | 107,23 | 68,59 | 0,67 | 69,26 |
| SURINAM | 42,72 | 49,50 | 92,23 | 42,10 | 41,74 | 83,84 | 34,26 | 25,44 | 59,71 |
| SVÄTÝ VINCENT A GRENADÍNY | 74,54 | 19,82 | 94,37 | 73,99 | 6,29 | 80,28 | 70,08 | 4,45 | 74,54 |
| TRINIDAD A TOBAGO | 59,19 | 35,88 | 95,08 | 57,68 | 33,75 | 91,44 | 52,00 | 8,53 | 60,53 |
| * Karibik spolu | 1 394,10 | 939,96 | 2 334,07 | 1 383,40 | 706,05 | 2 089,46 | 1 291,49 | 450,45 | 1 741,94 |
| FIDŽI | 44,43 | 25,62 | 70,05 | 44,33 | 22,74 | 67,07 | 44,33 | 12,53 | 56,86 |
| KIRIBATI | 17,70 | 11,91 | 29,61 | 17,66 | 10,53 | 28,20 | 17,51 | 7,49 | 25,01 |
| PAPUA-NOVÁ GUINEA | 232,95 | 161,96 | 394,91 | 229,65 | 81,45 | 311,10 | 227,04 | 46,08 | 273,13 |
| ŠALAMÚNOVE OSTROVY | 120,21 | 22,01 | 142,22 | 119,78 | 11,75 | 131,53 | 119,69 | 6,64 | 126,32 |
| TONGA | 14,32 | 7,69 | 22,01 | 14,31 | 5,76 | 20,07 | 14,23 | 4,46 | 18,69 |
| TUVALU | 4,04 | 5,77 | 9,80 | 4,04 | 5,33 | 9,37 | 3,69 | 4,63 | 8,32 |
| VANUATU | 27,22 | 25,12 | 52,34 | 27,22 | 21,12 | 48,34 | 27,22 | 18,66 | 45,88 |
| SAMOA | 39,64 | 28,41 | 68,06 | 39,64 | 26,57 | 66,21 | 39,64 | 14,97 | 54,62 |
| NIUE | — | 2,60 | 2,60 | — | 2,53 | 2,53 | — | 2,08 | 2,08 |
| COOKOVE OSTROVY | — | 3,95 | 3,95 | — | 2,54 | 2,54 | — | 2,49 | 2,49 |
| MIKRONÉZIA | — | 6,83 | 6,83 | — | 5,99 | 5,99 | — | 3,43 | 3,43 |
| MARSHALLOVE OSTROVY | — | 5,10 | 5,10 | — | 4,46 | 4,46 | — | 2,24 | 2,24 |
| NAURU | — | 2,50 | 2,50 | — | 2,25 | 2,25 | — | 1,15 | 1,15 |

| | Rozhodnutia | | | Pridelené prostriedky | | | Platby | | |
|--------------------------------------------|------------------|------------------|------------------|-----------------------|------------------|------------------|------------------|-----------------|------------------|
| | Lomé | Cotonou | Spolu | Lomé | Cotonou | Spolu | Lomé | Cotonou | Spolu |
| PALAU | — | 2,85 | 2,85 | — | 2,52 | 2,52 | — | 1,09 | 1,09 |
| VÝCHODNÝ TIMOR | — | 19,50 | 19,50 | — | 7,22 | 7,22 | — | 3,83 | 3,83 |
| * Tichomorie spolu | 500,51 | 331,83 | 832,34 | 496,63 | 212,75 | 709,38 | 493,35 | 131,78 | 625,13 |
| REGIÓN ZÁPADNÁ AFRIKA | 264,66 | 284,53 | 549,19 | 261,17 | 184,42 | 445,59 | 246,72 | 85,14 | 331,86 |
| REGIÓN STREDNÁ AFRIKA | 82,74 | 80,21 | 162,94 | 82,48 | 56,99 | 139,47 | 80,62 | 32,10 | 112,72 |
| REGIÓN VÝCHODNÁ AFRIKA | 164,80 | — | 164,80 | 155,49 | — | 155,49 | 137,68 | — | 137,68 |
| REGIÓN JUŽNÁ AFRIKA | 83,38 | — | 83,38 | 80,34 | — | 80,34 | 74,26 | — | 74,26 |
| REGIÓN INDICKÝ OCEÁN | 24,36 | — | 24,36 | 21,98 | — | 21,98 | 17,10 | — | 17,10 |
| REGIÓN KARIBIK | 69,55 | 146,26 | 215,81 | 68,06 | 118,52 | 186,58 | 56,78 | 61,91 | 118,69 |
| REGIÓN TICHOMORIE | 33,97 | 40,59 | 74,55 | 33,76 | 39,64 | 73,40 | 32,55 | 28,12 | 60,68 |
| MULTIREGIONÁLNE (PALOP) | 10,83 | 25,67 | 36,50 | 10,38 | 7,32 | 17,70 | 10,24 | 3,78 | 14,02 |
| ROZPOČET V RÁMCI AKT | 741,11 | 50,00 | 791,11 | 679,49 | 50,00 | 729,49 | 563,73 | 50,00 | 613,73 |
| REGIONÁLNA SPOLUPRÁCA AKT | 1 182,31 | 3 548,63 | 4 730,94 | 1 167,16 | 2 672,18 | 3 839,34 | 1 152,54 | 1 528,74 | 2 681,28 |
| REGIÓN ESA | — | 337,83 | 337,83 | — | 295,44 | 295,44 | — | 140,70 | 140,70 |
| REGIÓN SADC | — | 164,18 | 164,18 | — | 95,39 | 95,39 | — | 33,28 | 33,28 |
| * Regionálna spolupráca AKT spolu | 2 657,70 | 4 677,90 | 7 335,60 | 2 560,32 | 3 519,90 | 6 080,22 | 2 372,24 | 1 963,77 | 4 336,00 |
| VŠETKY KRAJINY AKT | 1 416,80 | 176,00 | 1 592,81 | 1 416,70 | 169,09 | 1 585,79 | 1 401,14 | 150,34 | 1 551,48 |
| ADMINISTRATÍVNE A FINANČNÉ NÁKLADY | 45,10 | 627,32 | 672,43 | 44,25 | 449,52 | 493,78 | 41,93 | 427,20 | 469,14 |
| * AKT Spolu | 20 453,03 | 21 060,80 | 41 513,82 | 20 228,70 | 14 057,40 | 34 286,10 | 19 587,30 | 9 974,23 | 29 561,53 |
| MAYOTTE | 14,11 | 24,24 | 38,34 | 14,11 | 2,93 | 17,04 | 14,11 | 0,97 | 15,08 |
| NOVÁ KALDÓNIA | 34,34 | 30,21 | 64,55 | 34,15 | 30,09 | 64,25 | 33,68 | 21,38 | 55,06 |
| FRANCÚZSKA POLYNÉZIA | 33,63 | 20,93 | 54,56 | 33,63 | 11,79 | 45,43 | 33,63 | 7,92 | 41,55 |
| SAINT PIERRE A MIQUELON | 7,01 | 18,94 | 25,95 | 7,01 | 18,88 | 25,89 | 7,01 | 12,45 | 19,46 |
| FRANCÚZSKE JUŽNÉ ÚZEMIA | 0,00 | — | 0,00 | 0,00 | — | 0,00 | 0,00 | — | 0,00 |
| WALLIS A FUTUNA | 6,13 | 16,99 | 23,12 | 6,13 | 2,36 | 8,48 | 6,13 | 1,08 | 7,21 |
| REZERVA NÁR. PROGR. POMOCI, FRANCÚZSKE ZKÚ | — | — | — | — | — | — | — | — | — |
| * Francúzske ZKÚ spolu | 95,22 | 111,32 | 206,54 | 95,03 | 66,05 | 161,09 | 94,56 | 43,81 | 138,37 |

(v mil. EUR)

| | Rozhodnutia | | | Pridelené prostriedky | | | Platby | | |
|----------------------------------------|------------------|------------------|------------------|-----------------------|------------------|------------------|------------------|------------------|------------------|
| | Lomé | Cotonou | Spolu | Lomé | Cotonou | Spolu | Lomé | Cotonou | Spolu |
| ARUBA | 8,06 | 11,46 | 19,52 | 8,03 | 11,04 | 19,07 | 7,53 | 7,08 | 14,61 |
| HOLANDSKÉ ANTILY | 30,03 | 50,93 | 80,96 | 29,24 | 49,55 | 78,79 | 28,29 | 6,83 | 35,11 |
| * Holandské ZKÚ spolu | 38,09 | 62,39 | 100,48 | 37,26 | 60,60 | 97,86 | 35,82 | 13,90 | 49,72 |
| ANGUILLA | 3,86 | 12,24 | 16,10 | 3,86 | 8,29 | 12,15 | 3,86 | 5,90 | 9,76 |
| BRITSKÉ ANTARKTICKÉ ÚZEMIA | — | — | — | — | — | — | — | — | — |
| BRITSKÉ INDICKOOCEÁNSKE ÚZEMIA | 1,67 | — | 1,67 | 1,65 | — | 1,65 | 1,60 | — | 1,60 |
| KAJMANIE OSTROVY | 1,17 | 7,00 | 8,17 | 1,17 | 6,76 | 7,92 | 1,17 | 1,95 | 3,12 |
| FALKLANDY | 5,69 | 4,55 | 10,24 | 5,69 | 4,52 | 10,22 | 5,69 | 1,51 | 7,21 |
| MONTERRAT | 4,24 | 23,27 | 27,51 | 4,24 | 16,85 | 21,09 | 4,24 | 8,28 | 12,51 |
| PITCAIRNOVE OSTROVY | 1,15 | 2,35 | 3,50 | 1,15 | — | 1,15 | 1,15 | — | 1,15 |
| SVÄTÁ HELENA | 0,06 | 17,94 | 18,00 | 0,06 | 17,82 | 17,88 | 0,06 | 13,52 | 13,58 |
| TURKS A CAICOS | 6,95 | 14,66 | 21,61 | 6,95 | 10,55 | 17,50 | 6,95 | 8,55 | 15,50 |
| BRITSKÉ PANENSKÉ OSTROVY | 4,32 | 1,00 | 5,32 | 4,31 | 0,07 | 4,38 | 4,31 | 0,04 | 4,35 |
| * Britské ZKÚ spolu | 29,11 | 83,01 | 112,12 | 29,08 | 64,86 | 93,94 | 29,03 | 39,75 | 68,78 |
| REGIONÁLNA SPOLUPRÁCA FRANCÚZSKÝCH ZKÚ | 5,42 | — | 5,42 | 5,37 | — | 5,37 | 4,66 | — | 4,66 |
| REGIONÁLNA SPOLUPRÁCA HOLANDSKÝCH ZKÚ | 1,00 | — | 1,00 | 0,46 | — | 0,46 | 0,46 | — | 0,46 |
| REGIONÁLNA SPOLUPRÁCA BRITSKÝCH ZKÚ | 1,64 | — | 1,64 | — | — | — | — | — | — |
| REGIONÁLNA SPOLUPRÁCA ZKÚ | 8,49 | 49,58 | 58,07 | 8,49 | 39,90 | 48,38 | 8,49 | 9,36 | 17,84 |
| * Regionálna spolupráca ZKÚ | 16,55 | 49,58 | 66,13 | 14,32 | 39,90 | 54,21 | 13,60 | 9,36 | 22,96 |
| ZKÚ Spolu | 0,96 | 2,00 | 2,96 | 0,96 | 0,89 | 1,86 | 0,96 | 0,73 | 1,69 |
| * ZKÚ Spolu | 179,92 | 308,30 | 488,22 | 176,65 | 232,30 | 408,95 | 173,96 | 107,55 | 281,51 |
| * AKT + ZKÚ Spolu | 20 632,95 | 21 369,09 | 42 002,04 | 20 405,36 | 14 289,69 | 34 695,05 | 19 761,26 | 10 081,78 | 29 843,03 |

C 274/226

SK

Úradný vestník Európskej únie

13.11.2009

Tabuľka 3.5.2
Všetky ERF
Ročne 2008
 STAV PODĽA ŠTÁTU

(v mil. EUR)

| | Rozhodnutia | | | Pridelené prostriedky | | | Platby | | |
|-------------------------|-------------|---------|--------|-----------------------|---------|-------|--------|---------|--------|
| | Lomé | Cotonou | Spolu | Lomé | Cotonou | Spolu | Lomé | Cotonou | Spolu |
| ANGOLA | - 2,02 | 36,69 | 34,68 | 4,17 | 16,57 | 20,74 | 5,73 | 13,02 | 18,75 |
| BENIN | - 0,02 | 140,90 | 140,88 | 0,09 | 70,15 | 70,24 | 0,90 | 76,77 | 77,68 |
| BURKINA FASO | - 0,14 | 337,94 | 337,80 | 0,53 | 10,56 | 11,08 | 8,36 | 75,60 | 83,96 |
| BOTSWANA | - 0,57 | — | - 0,57 | - 1,28 | 6,87 | 5,59 | 1,71 | 16,80 | 18,51 |
| BURUNDI | - 0,00 | 51,50 | 51,50 | - 0,19 | 14,75 | 14,56 | 0,01 | 37,12 | 37,13 |
| STREDOAFRICKÁ REPUBLIKA | - 1,64 | 28,00 | 26,36 | 0,06 | 10,79 | 10,85 | 1,24 | 16,38 | 17,62 |
| ČAD | - 0,50 | 42,53 | 42,03 | - 1,09 | 38,97 | 37,88 | 6,45 | 55,64 | 62,09 |
| KAMERUN | - 0,06 | 114,50 | 114,44 | 2,03 | 34,39 | 36,42 | 3,44 | 37,38 | 40,82 |
| KONGO | - 1,00 | 16,47 | 15,47 | 1,66 | 22,91 | 24,58 | 1,18 | 24,47 | 25,64 |
| KOMORY | - 0,26 | 3,09 | 2,83 | - 0,07 | 9,76 | 9,69 | - 0,02 | 4,40 | 4,38 |
| KAPVERDY | - 0,75 | 18,10 | 17,35 | 0,08 | 20,09 | 20,17 | 2,99 | 7,69 | 10,68 |
| DŽIBUTSKO | - 0,00 | 1,30 | 1,30 | - 0,79 | 6,38 | 5,58 | 0,25 | 3,45 | 3,70 |
| ROVNÍKOVÁ GUINEA | - 0,01 | — | - 0,01 | - 0,31 | 4,09 | 3,78 | 0,23 | 0,88 | 1,11 |
| ERITREA | - 7,67 | - 0,65 | - 8,32 | - 6,90 | 19,51 | 12,61 | - 6,19 | 4,33 | - 1,86 |
| ETIÓPIA | - 3,67 | 303,82 | 300,15 | - 6,63 | 97,18 | 90,55 | 29,24 | 177,28 | 206,52 |
| GABON | - 0,06 | 1,20 | 1,14 | - 0,20 | 6,88 | 6,68 | - 0,10 | 9,39 | 9,29 |
| GHANA | - 1,47 | 250,98 | 249,51 | - 1,21 | 35,27 | 34,06 | 2,56 | 74,67 | 77,23 |
| GAMBIA | - 1,77 | 3,50 | 1,73 | - 0,14 | 7,95 | 7,81 | 0,02 | 5,66 | 5,68 |
| GUINEA-BISSAU | - 0,63 | 22,96 | 22,33 | - 0,05 | 21,50 | 21,45 | 6,63 | 19,37 | 26,00 |
| GUINEA | - 1,84 | — | - 1,84 | - 0,75 | 72,21 | 71,45 | 4,11 | 20,82 | 24,92 |
| POBREŽIE SLONOVINY | - 0,35 | 41,01 | 40,65 | 4,03 | 59,58 | 63,61 | 19,46 | 66,86 | 86,32 |
| KEŇA | - 1,32 | — | - 1,32 | - 3,21 | 14,19 | 10,97 | 3,85 | 18,95 | 22,80 |

(v mil. EUR)

| | Rozhodnutia | | | Pridelené prostriedky | | | Platby | | |
|--------------------------------|----------------|-----------------|-----------------|-----------------------|-----------------|-----------------|---------------|-----------------|-----------------|
| | Lomé | Cotonou | Spolu | Lomé | Cotonou | Spolu | Lomé | Cotonou | Spolu |
| LIBÉRIA | - 0,46 | 11,15 | 10,69 | - 0,48 | 41,56 | 41,08 | - 0,12 | 13,70 | 13,58 |
| LESOTHO | - 0,01 | 28,00 | 27,99 | 0,05 | 40,27 | 40,32 | 0,75 | 16,03 | 16,78 |
| MADAGASKAR | 0,03 | 297,09 | 297,12 | - 0,29 | 56,85 | 56,55 | 3,31 | 64,80 | 68,11 |
| MALAWI | 0,01 | 90,00 | 90,01 | - 0,49 | 90,10 | 89,61 | 8,33 | 76,28 | 84,61 |
| MAURÍCIUS | - 0,00 | — | - 0,00 | - 0,00 | 11,67 | 11,67 | 0,06 | 22,33 | 22,38 |
| MAURITÁNIA | - 0,76 | - 0,09 | - 0,84 | - 1,05 | 5,87 | 4,81 | 0,90 | 26,57 | 27,47 |
| MALI | - 1,52 | 320,27 | 318,75 | 0,23 | 60,17 | 60,40 | 8,12 | 82,94 | 91,05 |
| MOZAMBIK | - 0,01 | 411,05 | 411,04 | 2,76 | 60,32 | 63,08 | 9,14 | 86,32 | 95,46 |
| NAMÍBIA | - 0,60 | 9,50 | 8,90 | - 0,03 | 12,61 | 12,58 | 0,00 | 13,56 | 13,56 |
| NIGER | — | 209,77 | 209,77 | 0,54 | 72,28 | 72,82 | 3,71 | 90,44 | 94,15 |
| RWANDA | - 0,17 | 176,95 | 176,77 | 0,60 | 28,10 | 28,70 | 1,28 | 61,30 | 62,57 |
| SENEGAL | - 3,18 | 133,69 | 130,51 | - 0,44 | 55,65 | 55,22 | 13,56 | 70,48 | 84,04 |
| SEYCHELY | - 0,02 | 0,25 | 0,23 | — | 0,18 | 0,18 | — | 0,51 | 0,51 |
| SIERRA LEONE | - 0,01 | 70,17 | 70,16 | 4,39 | 44,73 | 49,12 | 0,48 | 19,22 | 19,70 |
| SOMÁLSKO | - 0,12 | 86,15 | 86,03 | 0,92 | 41,76 | 42,68 | 3,03 | 41,90 | 44,93 |
| SVÄTÝ TOMÁŠ A PRINCOV OSTROV | - 0,57 | 1,50 | 0,93 | - 0,56 | 1,38 | 0,82 | 0,05 | 2,74 | 2,79 |
| SUDÁN | 0,47 | - 0,59 | - 0,12 | - 1,10 | 13,94 | 12,85 | 2,24 | 20,63 | 22,87 |
| SVAZIJSKO | - 0,06 | 2,50 | 2,44 | - 0,13 | 1,17 | 1,04 | 2,21 | 3,16 | 5,38 |
| TANZÁNIA | - 0,52 | 11,00 | 10,48 | 1,06 | 63,43 | 64,49 | 10,38 | 90,26 | 100,64 |
| TOGO | - 0,04 | 22,47 | 22,43 | 9,63 | 15,35 | 24,98 | 13,31 | 9,31 | 22,62 |
| UGANDA | - 0,46 | 250,90 | 250,44 | 1,65 | 42,17 | 43,83 | 31,19 | 89,34 | 120,54 |
| NIGÉRIA | - 0,02 | - 0,44 | - 0,46 | 13,91 | 68,42 | 82,33 | 13,52 | 41,91 | 55,43 |
| ZAMBIA | - 0,77 | 346,00 | 345,23 | 4,25 | 54,36 | 58,61 | 8,33 | 76,60 | 84,93 |
| ZIMBABWE | - 0,54 | — | - 0,54 | - 0,40 | 13,26 | 12,86 | - 0,31 | 12,03 | 11,73 |
| KONŽSKÁ DEMOKRATICKÁ REPUBLIKA | - 1,37 | 30,00 | 28,63 | 7,81 | 84,80 | 92,61 | 13,03 | 69,91 | 82,94 |
| * Afrika spolu | - 36,47 | 3 921,11 | 3 884,64 | 32,67 | 1 580,93 | 1 613,60 | 238,55 | 1 869,22 | 2 107,77 |

C 274/228

SK

Úradný vestník Európskej únie

13.11.2009

(v mil. EUR)

| | Rozhodnutia | | | Pridelené prostriedky | | | Platby | | |
|---------------------------|----------------|---------------|--------------|-----------------------|---------------|---------------|--------------|---------------|---------------|
| | Lomé | Cotonou | Spolu | Lomé | Cotonou | Spolu | Lomé | Cotonou | Spolu |
| ANTIGUA A BARBUDA | — | — | — | — | 0,21 | 0,21 | — | 1,53 | 1,53 |
| BARBADOS | - 1,54 | — | - 1,54 | - 1,55 | 0,02 | - 1,52 | 0,32 | 3,33 | 3,65 |
| BELIZE | - 0,15 | — | - 0,15 | — | 4,05 | 4,05 | 1,00 | 2,81 | 3,81 |
| BAHAMY | — | — | — | — | — | — | — | — | — |
| DOMINIKÁNSKA REPUBLIKA | - 3,23 | 7,11 | 3,88 | - 2,35 | 18,52 | 16,17 | 7,46 | 17,37 | 24,83 |
| DOMINIKA | - 0,91 | 0,57 | - 0,34 | - 0,23 | 10,93 | 10,70 | 0,11 | 5,07 | 5,17 |
| GRENADA | 0,01 | 1,00 | 1,01 | — | 11,02 | 11,02 | — | 5,70 | 5,70 |
| GUYANA | - 0,29 | 3,96 | 3,68 | 1,97 | 0,00 | 1,98 | 7,76 | 8,01 | 15,77 |
| HAITI | - 16,03 | 30,00 | 13,97 | - 15,90 | 68,32 | 52,42 | 2,00 | 57,96 | 59,96 |
| JAMAJKA | - 0,89 | 74,52 | 73,62 | 0,92 | 14,80 | 15,71 | 30,88 | 11,37 | 42,25 |
| SVÄTÝ KRIŠTOF A NEVIS | - 0,01 | — | - 0,01 | - 0,00 | 0,43 | 0,42 | — | 1,24 | 1,24 |
| SVÄTÁ LUCIA | 0,38 | 1,20 | 1,57 | - 0,04 | 21,31 | 21,27 | 0,43 | 0,32 | 0,75 |
| SURINAM | - 0,03 | 1,87 | 1,84 | 0,18 | 3,24 | 3,42 | 3,05 | 12,62 | 15,66 |
| SVÄTÝ VINCENT A GRENADÍNY | - 0,44 | 0,78 | 0,34 | - 0,26 | 0,56 | 0,30 | — | 2,22 | 2,22 |
| TRINIDAD A TOBAGO | — | 0,15 | 0,15 | 0,85 | - 0,02 | 0,83 | 0,99 | 2,29 | 3,28 |
| * Karibik spolu | - 23,13 | 121,15 | 98,02 | - 16,42 | 153,40 | 136,98 | 54,00 | 131,82 | 185,83 |
| FIDŽI | - 0,03 | — | - 0,03 | - 0,02 | 0,26 | 0,24 | — | - 2,28 | - 2,28 |
| KIRIBATI | - 0,03 | 0,91 | 0,88 | 0,02 | 2,01 | 2,03 | 0,01 | 4,30 | 4,31 |
| PAPUA-NOVÁ GUINEA | 0,03 | 4,49 | 4,52 | - 2,08 | 12,35 | 10,27 | 0,14 | 16,11 | 16,25 |
| ŠALAMÚNOVE OSTROVY | - 0,36 | — | - 0,36 | - 0,41 | 5,31 | 4,90 | - 0,04 | 4,28 | 4,23 |
| TONGA | 0,00 | - 0,02 | - 0,01 | — | 1,30 | 1,30 | — | 0,56 | 0,56 |
| TUVALU | — | 0,60 | 0,60 | — | 0,89 | 0,89 | — | 0,22 | 0,22 |
| VANUATU | — | 1,40 | 1,40 | — | 0,95 | 0,95 | — | 2,79 | 2,79 |
| SAMOA | — | 0,86 | 0,86 | — | 15,13 | 15,13 | — | 6,90 | 6,90 |
| NIUE | — | - 0,00 | - 0,00 | — | 1,07 | 1,07 | — | 1,11 | 1,11 |
| COOKOVE OSTROVY | — | 0,45 | 0,45 | — | 0,07 | 0,07 | — | 0,04 | 0,04 |
| MIKRONÉZIA | — | 0,63 | 0,63 | — | 3,95 | 3,95 | — | 2,87 | 2,87 |
| MARSHALLOVE OSTROVY | — | 0,50 | 0,50 | — | 2,37 | 2,37 | — | 1,18 | 1,18 |
| NAURU | — | 0,20 | 0,20 | — | 1,59 | 1,59 | — | 0,96 | 0,96 |

13.11.2009

SK

Úradný vestník Európskej únie

C 274/229

| | Rozhodnutia | | | Pridelené prostriedky | | | Platby | | |
|--------------------------------------------|----------------|-----------------|-----------------|-----------------------|-----------------|-----------------|---------------|-----------------|-----------------|
| | Lomé | Cotonou | Spolu | Lomé | Cotonou | Spolu | Lomé | Cotonou | Spolu |
| PALAU | — | 0,25 | 0,25 | — | 1,62 | 1,62 | — | 0,83 | 0,83 |
| VÝCHODNÝ TIMOR | — | 1,50 | 1,50 | — | 0,36 | 0,36 | — | 2,72 | 2,72 |
| * Tichomorie spolu | - 0,39 | 11,77 | 11,38 | - 2,50 | 49,23 | 46,73 | 0,11 | 42,58 | 42,68 |
| REGIÓN ZÁPADNÁ AFRIKA | - 6,26 | — | - 6,26 | 0,66 | 31,52 | 32,18 | 10,50 | 26,81 | 37,32 |
| REGIÓN STREDNÁ AFRIKA | - 0,02 | - 0,00 | - 0,02 | 0,95 | 21,94 | 22,88 | 0,36 | 13,48 | 13,85 |
| REGIÓN VÝCHODNÁ AFRIKA | - 0,58 | — | - 0,58 | 15,48 | — | 15,48 | 18,05 | — | 18,05 |
| REGIÓN JUŽNÁ AFRIKA | — | — | — | 0,17 | — | 0,17 | 3,55 | — | 3,55 |
| REGIÓN INDICKÝ OCEÁN | — | — | — | - 1,00 | — | - 1,00 | - 0,53 | — | - 0,53 |
| REGIÓN KARIBIK | - 0,26 | — | - 0,26 | - 0,41 | 30,89 | 30,48 | 2,84 | 29,28 | 32,12 |
| REGIÓN TICHOMORIE | — | — | — | — | 3,84 | 3,84 | 1,65 | 10,03 | 11,68 |
| MULTIREGIONÁLNE (PALOP) | — | — | — | - 0,44 | 4,51 | 4,06 | 0,51 | 2,60 | 3,11 |
| ROZPOČET V RÁMCI AKT | - 8,68 | 504,00 | 495,32 | 7,17 | 50,10 | 57,27 | 17,93 | 18,20 | 36,13 |
| REGIONÁLNA SPOLUPRÁCA AKT | - 3,28 | - 16,45 | - 19,72 | - 4,50 | 403,10 | 398,60 | 1,11 | 437,38 | 438,49 |
| REGIÓN ESA | — | — | — | — | 43,62 | 43,62 | — | 68,94 | 68,94 |
| REGIÓN SADC | — | — | — | — | 56,06 | 56,06 | — | 18,35 | 18,35 |
| * Regionálna spolupráca AKT spolu | - 19,09 | 487,55 | 468,47 | 18,07 | 645,58 | 663,65 | 55,99 | 625,07 | 681,06 |
| VŠETKY KRAJINY AKT | - 0,66 | — | - 0,66 | - 0,60 | 1,88 | 1,28 | - 0,02 | 16,10 | 16,08 |
| ADMINISTRATÍVNE A FINANČNÉ NÁKLADY | — | 243,88 | 243,88 | 0,99 | 83,48 | 84,47 | 1,02 | 80,38 | 81,40 |
| * AKT spolu | - 79,74 | 4 785,47 | 4 705,73 | 32,21 | 2 514,50 | 2 546,71 | 349,65 | 2 765,17 | 3 114,83 |
| MAYOTTE | - 0,04 | - 0,00 | - 0,05 | - 0,02 | 1,74 | 1,72 | - 0,02 | 0,56 | 0,54 |
| NOVÁ KALEDÓNIA | — | 8,71 | 8,71 | 0,08 | 8,59 | 8,68 | 0,44 | — | 0,44 |
| FRANCÚZSKA POLYNÉZIA | - 0,09 | 8,91 | 8,82 | — | — | — | 0,04 | 3,45 | 3,50 |
| SAINT PIERRE A MIQUELON | — | — | — | — | 6,13 | 6,13 | — | 1,30 | 1,30 |
| FRANCÚZSKE JUŽNÉ ÚZEMIA | — | — | — | — | — | — | — | — | — |
| WALLIS A FUTUNA | — | — | — | 0,03 | 1,50 | 1,53 | 0,04 | 0,47 | 0,50 |
| REZERVA NÁR. PROGR. POMOCI, FRANCÚZSKE ZKÚ | — | — | — | — | — | — | — | — | — |
| * Francúzske ZKÚ spolu | - 0,14 | 17,62 | 17,49 | 0,09 | 17,96 | 18,06 | 0,50 | 5,78 | 6,28 |

(v mil. EUR)

| | Rozhodnutia | | | Pridelené prostriedky | | | Platby | | |
|----------------------------------------|----------------|-----------------|-----------------|-----------------------|-----------------|-----------------|---------------|-----------------|-----------------|
| | Lomé | Cotonou | Spolu | Lomé | Cotonou | Spolu | Lomé | Cotonou | Spolu |
| ARUBA | - 0,01 | - 0,20 | - 0,21 | - 0,01 | 1,30 | 1,29 | - 0,01 | 2,21 | 2,20 |
| HOLANDSKÉ ANTILY | - 0,17 | - 0,01 | - 0,18 | - 0,26 | 42,46 | 42,21 | 0,49 | 0,76 | 1,25 |
| * Holandské ZKÚ spolu | - 0,18 | - 0,21 | - 0,38 | - 0,26 | 43,76 | 43,50 | 0,48 | 2,97 | 3,45 |
| ANGUILLA | - 0,00 | — | - 0,00 | - 0,00 | — | - 0,00 | — | 2,40 | 2,40 |
| BRITSKÉ ANTARKTICKÉ ÚZEMIA | — | — | — | — | — | — | — | — | — |
| BRITSKÉ INDICKOOCEÁNSKE ÚZEMIA | — | — | — | — | — | — | — | — | — |
| KAJMANIE OSTROVY | — | — | — | — | 3,30 | 3,30 | — | 1,95 | 1,95 |
| FALKLANDY | — | — | — | — | 1,50 | 1,50 | — | — | — |
| MONTSERRAT | - 0,04 | — | - 0,04 | — | 0,37 | 0,37 | 0,01 | 1,06 | 1,07 |
| PITCAIRNOVE OSTROVY | — | — | — | — | — | — | — | — | — |
| SVÄTÁ HELENA | — | — | — | — | 2,20 | 2,20 | — | 6,87 | 6,87 |
| TURKS A CAICOS | - 0,00 | — | - 0,00 | — | 0,02 | 0,02 | — | 0,02 | 0,02 |
| BRITSKÉ PANENSKÉ OSTROVY | — | — | — | — | 0,07 | 0,07 | — | 0,04 | 0,04 |
| * Britské ZKÚ spolu | - 0,04 | 0,00 | - 0,04 | 0,00 | 7,45 | 7,45 | 0,01 | 12,34 | 12,35 |
| REGIONÁLNA SPOLUPRÁCA FRANCÚZSKÝCH ZKÚ | — | — | — | — | — | — | 0,63 | — | 0,63 |
| REGIONÁLNA SPOLUPRÁCA HOLANDSKÝCH ZKÚ | — | — | — | — | — | — | — | — | — |
| REGIONÁLNA SPOLUPRÁCA BRITSKÝCH ZKÚ | — | — | — | — | — | — | — | — | — |
| REGIONÁLNA SPOLUPRÁCA ZKÚ | - 0,14 | — | - 0,14 | - 0,10 | 33,27 | 33,17 | — | 5,27 | 5,27 |
| * Regionálna spolupráca ZKÚ | - 0,14 | 0,00 | - 0,14 | - 0,10 | 33,27 | 33,17 | 0,63 | 5,27 | 5,90 |
| ZKÚ SPOLU | — | — | — | — | 0,18 | 0,18 | — | 0,27 | 0,27 |
| * ZKÚ Spolu | - 0,48 | 17,42 | 16,93 | - 0,27 | 102,63 | 102,36 | 1,63 | 26,62 | 28,24 |
| * AKT + ZKÚ Spolu | - 80,22 | 4 802,89 | 4 722,67 | 31,94 | 2 617,13 | 2 649,07 | 351,28 | 2 791,79 | 3 143,07 |

13.11.2009

SK

Úradný vestník Európskej únie

C 274/231

Tabuľka 3.5.3

VYUŽITIE PROSTRIEDKOV 7. A 8. ERF NA ZÁKLADE PROGRAMOVANIA 9. ERF

Prehľad pomoci poskytnutej na základe ustanovení dohody z Cotonou podľa krajiny a druhu
(súhrne k 31.12.2008)

(v EUR)

| Krajina | Rozhodnuté | | | | Spolu |
|-------------------|---------------------------------|--------------------|---------------------------------------------|-----------------------------------|--------------------|
| | 8. ERF | | | 7. ERF | |
| | Balík finančných prostriedkov A | | Balík finančných prostriedkov B | Prostriedky pridelené v rámci AKT | |
| | Makroekonomická podpora | Sektorová politika | Kompenzácia príjmov z vývozu ⁽¹⁾ | | |
| BOTSWANA | | 3 880 000 | 30 000 000 | | 33 880 000 |
| BURKINA FASO | 106 336 914 | 11 625 799 | | | 117 962 713 |
| ETIÓPIA | | 43 475 | | | 43 475 |
| GABON | | | 35 000 000 | | 35 000 000 |
| GHANA | | | 40 000 000 | | 40 000 000 |
| GUINEA-BISSAU | | 35 000 000 | | | 35 000 000 |
| MADAGASKAR | 55 000 000 | | | | 55 000 000 |
| MALAWI | | 35 000 000 | | | 35 000 000 |
| MAURITÁNIA | | | 45 000 000 | | 45 000 000 |
| MOZAMBIK | 142 032 000 | | | | 142 032 000 |
| NIGER | | 989 258 | 54 577 278 | | 55 566 536 |
| SVAZIJSKO | | 4 000 000 | | | 4 000 000 |
| BELIZE | | 130 415 | | | 130 415 |
| JAMAJKA | 27 744 335 | | | | 27 744 335 |
| PAPUA-NOVÁ GUINEA | | | 50 000 000 | | 50 000 000 |
| SAMOA | | 3 426 968 | | | 3 426 968 |
| VANUATU | | 5 270 227 | | | 5 270 227 |
| V RÁMCI AKT | | | | 50 000 000 | 50 000 000 |
| Spolu | 331 113 249 | 99 366 142 | 254 577 278 | 50 000 000 | 735 056 670 |

(v EUR)

| Krajina | Pridelené | | | | Spolu |
|---------------|---------------------------------|--------------------|---------------------------------------------|-----------------------------------|-------------|
| | 8. ERF | | | 7. ERF | |
| | Balík finančných prostriedkov A | | Balík finančných prostriedkov B | Prostriedky pridelené v rámci AKT | |
| | Makroekonomická podpora | Sektorová politika | Kompenzácia príjmov z vývozu ⁽¹⁾ | | |
| BOTSWANA | | 3 722 636 | 29 542 338 | | 33 264 973 |
| BURKINA FASO | 106 336 914 | 11 097 238 | | | 117 434 152 |
| ETIÓPIA | | 43 475 | | | 43 475 |
| GABON | | | 30 795 924 | | 30 795 924 |
| GHANA | | | 38 341 152 | | 38 341 152 |
| GUINEA-BISSAU | | 34 210 891 | | | 34 210 891 |
| MADAGASKAR | 55 000 000 | | | | 55 000 000 |
| MALAWI | | 31 097 457 | | | 31 097 457 |

⁽¹⁾ Nepridelené zdroje z predchádzajúcich ERF zahŕňajú zostatok fondov Sysmin, ktorých výška bola rozhodnutím Výboru veľvyslancov AKT-ES č. 3/2000 stanovená na 410 926 mil. EUR. Rozhodnutím Rady E410/2001 boli tieto zdroje na základe finančného protokolu dohody o partnerstve AKT-ES zahrnuté do programovania národných indikatívnych balíkov (časť B).

(v EUR)

| Krajina | Pridelené | | | | Spolu |
|-------------------|---------------------------------|--------------------|----------------------------------|-----------------------------------|--------------------|
| | 8. ERF | | | 7. ERF | |
| | Balík finančných prostriedkov A | | Balík finančných prostriedkov B | Prostriedky pridelené v rámci AKT | |
| | Makroekonomická podpora | Sektorová politika | Kompenzácia príjmov z vývozu (1) | | |
| MAURITÁNIA | | | 2 902 981 | | 2 902 981 |
| MOZAMBIK | 142 032 000 | | | | 142 032 000 |
| NIGER | | 989 258 | 46 948 978 | | 47 938 236 |
| SVAZIJSKO | | 3 889 560 | | | 3 889 560 |
| BELIZE | | 130 415 | | | 130 415 |
| JAMAJKA | 26 850 863 | | | | 26 850 863 |
| PAPUA-NOVÁ GUINEA | | | 46 176 595 | | 46 176 595 |
| SAMOA | | 3 426 968 | | | 3 426 968 |
| VANUATU | | 5 236 565 | | | 5 236 565 |
| V RÁMCI AKT | | | | 50 000 000 | 50 000 000 |
| Spolu | 330 219 777 | 93 844 463 | 194 707 969 | 50 000 000 | 668 772 209 |

(v EUR)

| Krajina | Vyplatené | | | | Spolu |
|-------------------|---------------------------------|--------------------|----------------------------------|-----------------------------------|--------------------|
| | 8. ERF | | | 7. ERF | |
| | Balík finančných prostriedkov A | | Balík finančných prostriedkov B | Prostriedky pridelené v rámci AKT | |
| | Makroekonomická podpora | Sektorová politika | Kompenzácia príjmov z vývozu (1) | | |
| BOTSWANA | | 1 036 777 | 23 790 074 | | 24 826 851 |
| BURKINA FASO | 106 207 052 | 7 133 244 | | | 113 340 295 |
| ETIÓPIA | | 43 475 | | | 43 475 |
| GABON | | | 17 647 437 | | 17 647 437 |
| GHANA | | | 27 108 295 | | 27 108 295 |
| GUINEA-BISSAU | | 32 762 362 | | | 32 762 362 |
| MADAGASKAR | 55 000 000 | | | | 55 000 000 |
| MALAWI | | 22 225 892 | | | 22 225 892 |
| MAURITÁNIA | | | 902 234 | | 902 234 |
| MOZAMBIK | 142 032 000 | | | | 142 032 000 |
| NIGER | | 989 258 | 34 622 046 | | 35 611 303 |
| SVAZIJSKO | | 1 800 572 | | | 1 800 572 |
| BELIZE | | 130 415 | | | 130 415 |
| JAMAJKA | 26 847 133 | | | | 26 847 133 |
| PAPUA-NOVÁ GUINEA | | | 29 399 468 | | 29 399 468 |
| SAMOA | | 3 426 968 | | | 3 426 968 |
| VANUATU | | 5 210 584 | | | 5 210 584 |
| V RÁMCI AKT | | | | 50 000 000 | 50 000 000 |
| Spolu | 330 086 184 | 74 759 547 | 133 469 554 | 50 000 000 | 588 315 285 |

(1) Nepridelené zdroje z predchádzajúcich ERF zahŕňajú zostatok fondov Sysmin, ktorých výška bola rozhodnutím Výboru veľvyslancov AKT-ES č. 3/2000 stanovená na 410 926 mil. EUR. Rozhodnutím Rady E410/2001 boli tieto zdroje na základe finančného protokolu dohody o partnerstve AKT-ES zahrnuté do programovania národných indikatívnych balíkov (časť B).

Tabuľka 3.5.4

Prehľad pomoci poskytnutej vo forme priamej rozpočtovej podpory na základe ustanovení dohody z Cotonou podľa krajiny (súhrnne k 31.12.2008)

(v EUR).

| Krajina | Rozhodnuté | | |
|--------------|---------------------------------|---------------------------------------------|--------------------|
| | 8. ERF | | |
| | Balík finančných prostriedkov A | Balík finančných prostriedkov B | Spolu |
| | Makroekonomická podpora | Kompenzácia príjmov z vývozu ⁽¹⁾ | |
| BURKINA FASO | 106 336 914 | | 106 336 914 |
| MADAGASKAR | 55 000 000 | | 55 000 000 |
| MOZAMBIK | 142 032 000 | | 142 032 000 |
| NIGER | | 19 577 278 | 19 577 278 |
| JAMAJKA | 27 744 335 | | 27 744 335 |
| Spolu | 331 113 249 | 19 577 278 | 350 690 528 |

(v EUR).

| Krajina | Pridelené | | |
|--------------|---------------------------------|---------------------------------------------|--------------------|
| | 8. ERF | | |
| | Balík finančných prostriedkov A | Balík finančných prostriedkov B | Spolu |
| | Makroekonomická podpora | Kompenzácia príjmov z vývozu ⁽¹⁾ | |
| BURKINA FASO | 106 336 914 | | 106 336 914 |
| MADAGASKAR | 55 000 000 | | 55 000 000 |
| MOZAMBIK | 142 032 000 | | 142 032 000 |
| NIGER | | 19 577 278 | 19 577 278 |
| JAMAJKA | 26 850 863 | | 26 850 863 |
| Spolu | 330 219 777 | 19 577 278 | 349 797 055 |

(v EUR).

| Krajina | Vyplatené | | |
|--------------|---------------------------------|---------------------------------------------|--------------------|
| | 8. ERF | | |
| | Balík finančných prostriedkov A | Balík finančných prostriedkov B | Spolu |
| | Makroekonomická podpora | Kompenzácia príjmov z vývozu ⁽¹⁾ | |
| BURKINA FASO | 106 207 052 | | 106 207 052 |
| MADAGASKAR | 55 000 000 | | 55 000 000 |
| MOZAMBIK | 142 032 000 | | 142 032 000 |
| NIGER | | 19 577 278 | 19 577 278 |
| JAMAJKA | 26 847 133 | | 26 847 133 |
| Spolu | 330 086 184 | 19 577 278 | 349 663 463 |

⁽¹⁾ Nepridelené zdroje z predchádzajúcich ERF zahŕňajú zostatok fondov Sysmin, ktorých výška bola rozhodnutím Výboru veľvyslancov AKT-ES č. 3/2000 stanovená na 410 926 mil. EUR. Rozhodnutím Rady E410/2001 boli tieto zdroje na základe finančného protokolu dohody o partnerstve AKT-ES zahrnuté do programovania národných indikatívnych balíkov (časť B).

VYHLÁSENIE DVORA AUDÍTOROV O VIEROHODNOSTI TÝKAJÚCE SA SIEDMEHO, ÔSMEHO, DEVIATEHO A DESIATEHO EURÓPSKEHO ROZVOJOVÉHO FONDU (ERF) ZA ROZPOČTOVÝ ROK 2008

(2009/C 274/02)

I. Podľa ustanovení článku 248 Zmluvy o ES Dvor audítorov kontroloval:

- a) konečnú účtovnú závierku siedmeho, ôsmeho, deviateho a desiateho Európskeho rozvojového fondu za rozpočtový rok 2008, ktorá pozostáva z konsolidovaných finančných výkazov ⁽¹⁾ a konsolidovanej správy o finančnej implementácii siedmeho, ôsmeho, deviateho a desiateho ERF;
- b) zákonnosť a správnosť príslušných transakcií v právnom rámci ERF v súvislosti s časťou zdrojov z ERF, za ktorú zodpovedá Komisia ⁽²⁾.

Zodpovednosť vedenia

II. V súlade s nariadením o rozpočtových pravidlách, ktoré sa vzťahujú na siedmy, ôsmy, deviaty a desiaty ERF, vedenie ⁽³⁾ zodpovedá za zostavenie a verné predloženie konečnej účtovnej závierky ERF a za zákonnosť a správnosť príslušných transakcií:

- a) Zodpovednosť vedenia v súvislosti s konečnou účtovnou závierkou ERF zahŕňa návrh, zavedenie a udržiavanie vnútornej kontroly pri zostavovaní a vernom predkladaní finančných výkazov, v ktorých sa nenachádzajú významné nesprávnosti v dôsledku podvodu alebo chyby, výber a uplatnenie vhodných účtovných postupov na základe účtovných pravidiel prijatých účtovníkom ERF ⁽⁴⁾ a účtovné odhady, ktoré sú za daných okolností primerané. Komisia schvaľuje konečnú účtovnú závierku ERF.
- b) Spôsob, ako vedenie zodpovedá za zákonnosť a správnosť príslušných transakcií, závisí od použitia prostriedkov ERF. Pri centralizovanom priamom hospodárení sa úlohy spojené s použitím prostriedkov vykonávajú prostredníctvom útvarov Komisie. Pri decentralizovanom hospodárení sa úlohy spojené s použitím prostriedkov delegujú na tretie krajiny a pri nepriamom centralizovanom hospodárení na ostatné orgány. Pri spoločnom hospodárení Komisia zdieľa úlohy spojené s použitím prostriedkov s medzinárodnými organizáciami. Úlohy spojené s použitím prostriedkov musia spĺňať požiadavky riadneho finančného hospodárenia, ktoré si vyžaduje navrhnutie, zavedenie a udržiavanie účinnej a efektívnej

⁽¹⁾ Konsolidované finančné výkazy obsahujú súvahu, výkaz hospodárskeho výsledku, tabuľku toku hotovosti a tabuľku položiek splatných Európskym rozvojovým fondom. Finančné výkazy a informácie predložené EIB nie sú zahrnuté do tohto vyhlásenia o vierohodnosti (pozri poznámku pod čiarou č. 2).

⁽²⁾ V súlade s článkom 1 a článkom 103 ods. 3 nariadenia o rozpočtových pravidlách, ktoré sa vzťahujú na deviaty ERF, a s článkami 2, 3, 4 a článkom 125 ods. 3 nariadenia o rozpočtových pravidlách, ktoré sa vzťahujú na desiaty ERF, sa vyhlásenie o vierohodnosti nevzťahuje na tú časť prostriedkov deviateho a desiateho ERF, ktoré spravuje a za ktoré zodpovedá EIB.

⁽³⁾ Na úrovni Komisie sa pod vedením rozumejú členovia inštitúcie, povolujujúci úradníci vymenovaní delegovaním a subdelegovaním, účtovník a vedúci zamestnanci finančných, auditorských alebo kontrolných útvarov. Na úrovni prijímateľských štátov sa pod vedením rozumejú národní povolujujúci úradníci, účtovníci, platobní agenti a vedúci zamestnanci implementačných organizácií.

⁽⁴⁾ Účtovné pravidlá schválené účtovníkom ERF sú založené na Medzinárodných účtovných štandardoch pre verejný sektor (IPSAS) vydaných Medzinárodnou federáciou účtovníkov alebo, ak sa tieto štandardy nevzťahujú, na Medzinárodných účtovných štandardoch (IAS)/Medzinárodných štandardoch pre finančné výkazníctvo (IFRS) vydaných Medzinárodnou radou pre účtovné štandardy. V súlade s nariadením o rozpočtových pravidlách sú „konsolidované finančné výkazy“ za rozpočtový rok 2008 zostavené na základe účtovných pravidiel schválených účtovníkom ERF, ktoré prispôbujú zásady účtovania na základe časového rozlíšenia špecifickému prostrediu Spoločenstva, pričom konsolidované výkazy o implementácii ERF sú naďalej založené hlavne na pohybe hotovosti.

vnútornej kontroly vrátane primeraného dohľadu a náležitých opatrení na zabránenie nezrovnalostiam a podvodom a v prípade potreby právne konanie na spätné získanie nesprávne vyplatených alebo využitých finančných prostriedkov. Bez ohľadu na spôsob použitia prostriedkov Komisia nesie konečnú zodpovednosť za zákonnosť a správnosť príslušných transakcií, na ktorých sa zakladá účtovná závierka ERF.

Zodpovednosť audítora

- III. Zodpovednosťou Dvora audítorov je na základe auditu predložiť Európskemu parlamentu a Rade vyhlásenie o vierohodnosti týkajúce sa spoľahlivosti účtovnej závierky, ako aj o zákonnosti a správnosti príslušných transakcií. Dvor audítorov vykonal audit v súlade s medzinárodnými audítorskými štandardmi a etickými kódexmi IFAC a INTOSAI. Podľa týchto štandardov má Dvor audítorov naplánovať a vykonať audit tak, aby získal primeranú istotu, že konečná účtovná závierka ERF neobsahuje významné nesprávnosti a že príslušné transakcie sú ako celok zákonné a správne.
- IV. V kontexte opísanom v bode III audit zahŕňa postupy na získanie audítorských dôkazov o sumách a údajoch v konečnej konsolidovanej účtovnej závierke, ako aj o zákonnosti a správnosti príslušných transakcií. Zvolené postupy závisia od úsudku audítora, vrátane posúdenia rizika významných nesprávností v konečnej konsolidovanej účtovnej závierke a či v príslušných transakciách došlo k závažnému porušeniu právneho rámca ERF, či už v dôsledku podvodu alebo chyby. Pri posudzovaní týchto rizík audítor zvažuje, či je vnútorná kontrola relevantná pre zostavenie a verné predloženie konečnej konsolidovanej účtovnej závierky a či sú systémy dohľadu a kontroly zavedené tak, že zabezpečujú zákonnosť a správnosť príslušných transakcií, aby mohol navrhnúť audítorské postupy vhodné za daných okolností. V tomto kontexte je súčasťou auditu aj hodnotenie vhodnosti uplatnených účtovných postupov a primeranosti uskutočnených účtovných odhadov, ako aj hodnotenie celkového predloženia konečnej konsolidovanej účtovnej závierky a výročných správ o činnosti.
- V. Dvor audítorov nezískal všetky potrebné informácie a dokumenty k desiatim platbám zo vzorky, ktoré boli uhradené medzinárodným organizáciám, a preto nemôže vyjadriť stanovisko k zákonnosti a správnosti výdavkov vo výške 190 mil. EUR alebo 6,7 % ročných výdavkov.
- VI. S obmedzením uvedeným v bode V Dvor audítorov zastáva názor, že získal dostatočné a primerané audítorské dôkazy pre svoje vyhlásenie o vierohodnosti.

Stanovisko k spoľahlivosti účtovnej závierky

- VII. Podľa názoru Dvora audítorov konečná účtovná závierka siedmeho, ôsmeho, deviateho a desiateho ERF vyjadruje verne vo všetkých významných hľadiskách finančnú situáciu ERF k 31. decembru 2008 a výsledky ich operácií a tok hotovosti za príslušný rok sú v súlade s ustanoveniami nariadenia o rozpočtových pravidlách a pravidlami účtovania, ktoré schválil účtovník Komisie.
- VIII. Bez vplyvu na audítorský výrok vyjadrený v bode VII Dvor audítorov upozorňuje na skutočnosť, že spôsob používaný na odhad rezervy na vzniknuté náklady pre niektoré typy zmlúv neplatí, a na rozhodnutie Komisie zlepšiť ho od rozpočtového roku 2009.

Stanovisko k zákonnosti a správnosti príslušných transakcií

- IX. Dvor audítorov zastáva názor, že v príjmoch a záväzkoch siedmeho, ôsmeho, deviateho a desiateho Európskeho rozvojového fondu sa za rozpočtový rok končiaci k 31. decembru 2008 nevyskytli významné chyby.
- X. Bez spochybnenia výroku uvedeného v bode IX Dvor audítorov upozorňuje na vysoký výskyt nevyčísliteľných chýb, ktoré sa vyskytli v záväzkoch v súvislosti s rozpočtovou pomocou, hoci neboli zaradené do odhadu celkovej chybovosti.
- XI. Dvor audítorov zastáva názor, že sa v platbách zo siedmeho, ôsmeho, deviateho a desiateho Európskeho rozvojového fondu za rozpočtový rok končiaci k 31. decembru 2008 vyskytli významné chyby.

XII. Dvor audítorov zaznamenal výrazné zlepšenie systémov dohľadu a kontroly Komisie. Dvor audítorov poznamenáva, že existuje priestor pre zreteľnejšie závery o tom, ako výsledky rôznych kontrol prispievajú k záruke generálneho riaditeľa, a pre zlepšenie formy alebo realizácie niektorých kontrol. Dvor audítorov taktiež upozorňuje na to, že je potrebné, aby Komisia pokračovala v úsilí podkladať svoje rozhodnutia o oprávnenosti na rozpočtovú podporu. To si vyžaduje štruktúrované a formálne dôkazy, že prijímateľské krajiny majú relevantný program reformy.

16. a 17. septembra 2009

Vítor Manuel DA SILVA CALDEIRA
predseda

Európsky dvor audítorov

12, rue Alcide De Gasperi, L-1615 Luxembourg

Predplatné na rok 2009 (bez DPH, vrátane poštovného)

| | | |
|---------------------------------------------------------------------------------------------------------------|----------------------------------------------|-------------------------------------|
| Úradný vestník EÚ, séria L + C, len tlačené vydanie | 22 úradných jazykov EÚ | 1 000 EUR ročne (*) |
| Úradný vestník EÚ, séria L + C, len tlačené vydanie | 22 úradných jazykov EÚ | 100 EUR mesačne (*) |
| Úradný vestník EÚ, séria L + C, tlačené vydanie + ročný CD-ROM | 22 úradných jazykov EÚ | 1 200 EUR ročne |
| Úradný vestník EÚ, séria L, len tlačené vydanie | 22 úradných jazykov EÚ | 700 EUR ročne |
| Úradný vestník EÚ, séria L, len tlačené vydanie | 22 úradných jazykov EÚ | 70 EUR mesačne |
| Úradný vestník EÚ, séria C, len tlačené vydanie | 22 úradných jazykov EÚ | 400 EUR ročne |
| Úradný vestník EÚ, séria C, len tlačené vydanie | 22 úradných jazykov EÚ | 40 EUR mesačne |
| Úradný vestník EÚ, séria L + C, mesačný (súhrnný) CD-ROM | 22 úradných jazykov EÚ | 500 EUR ročne |
| Dodatok k úradnému vestníku (séria S), Verejné obstarávanie a výberové konania, CD-ROM, dve vydania za týždeň | viacjazyčné: 23 úradných jazykov EÚ | 360 EUR ročne (= 30 EUR mesačne) |
| Úradný vestník EÚ, séria C – konkurzy | jazyk(-y), v ktorom(-ých) sa konajú konkurzy | 50 EUR ročne |

(*) Predaj jednotlivých čísel: do 32 strán: 6 EUR
od 33 do 64 strán: 12 EUR
nad 64 strán: cena určená individuálne

Úradný vestník Európskej únie, ktorý vychádza vo všetkých úradných jazykoch Európskej únie, si možno predplatiť v ktoromkoľvek z 22 jazykových znení. Zahŕňa sériu L (Právne predpisy) a C (Informácie a oznámenia).

Každé jazykové znenie má samostatné predplatné.

V súlade s nariadením Rady (ES) č. 920/2005 uverejneným v úradnom vestníku L 156 z 18. júna 2005 a ustanovujúcim, že inštitúcie Európskej únie nie sú viazané povinnosťou vyhotovovať všetky právne akty v írskom jazyku a uverejňovať ich v tomto jazyku, sa úradné vestníky uverejnené v írskom jazyku predávajú osobitne.

Predplatné na dodatok k úradnému vestníku (séria S – Verejné obstarávanie a výberové konania) zahŕňa všetkých 23 úradných jazykových znení na jednom viacjazyčnom CD-ROM-e.

Predplatitelia Úradného vestníka Európskej únie môžu získať rôzne prílohy k úradnému vestníku, ktoré sa budú zasielať na základe jednoduchej žiadosti. O vydaní týchto príloh budú informovaní prostredníctvom oznámení pre čitateľov, ktoré sa vkladajú do Úradného vestníka Európskej únie.

Predaj a predplatné

Platené publikácie, ktoré vydáva Úrad pre publikácie, sú k dispozícii u komerčných distribútorov. Zoznam komerčných distribútorov možno nájsť na tejto internetovej adrese:

http://publications.europa.eu/others/agents/index_sk.htm

EUR-Lex (<http://eur-lex.europa.eu>) poskytuje priamy a bezplatný prístup k právu Európskej únie. Na stránke si možno prehliadať Úradný vestník Európskej únie, ako aj zmluvy, právne predpisy, judikatúru a návrhy právnych aktov.

Viac sa dozviete na stránke: <http://europa.eu>

