

Il-Ġurnal Uffiċjali

ta' l-Unjoni Ewropea

C 277

Volum 51

Edizzjoni bil-Malti

Informazzjoni u Avviżi

31 ta' Ottubru 2008

Avviż Nru

Werrej

Pagna

IV *Informazzjoni*

INFORMAZZJONI MINN ISTITUZZJONIJIET U KORPI TA' L-UNJONI EWROPEA

Kummissjoni

2008/C 277/01	Kontijiet finali għas-sena finanzjarja 2007 tas-7, 8 u 9 Fond Ewropew għall-Iżvilupp	1
2008/C 277/02	Id-Dikjarazzjoni ta' Assigurazzjoni mill-Qorti ta' l-Awdituri dwar is-7, it-8 u d-9 Fond Ewropew għall-Iżvilupp (FEI) għas-sena finanzjarja 2007	243

Nota lill-qarrej (Ara pagna 3 tal-qoxra)



Prezz:
38 EUR

IV

(Informazzjoni)

INFORMAZZJONI MINN ISTITUZZJONIJET U KORPI TA' L-UNJONI EWROPEA

KUMMISSJONI

KONTIJET FINALI GĦAS-SENA FINANZJARJA 2007 TAS-7, 8 U 9 FOND EWROPEW GĦALL-
IŻVILUPP*(2008/C 277/01)*

WERREJ

1.	DIKJARAZZJONIJET FINANZJARJI	2
1.1.	Il-Fond Ewropew għall-Iżvilupp.....	2
1.2.	Dikjarazzjonijiet finanzjarji.....	3
1.3.	Noti dwar id-dikjarazzjonijiet finanzjarji	16
1.4.	Partiti li huma barra mill-karta tal-bilanċ.....	31
2.	RAPPORT DWAR L-IMPLIMENTAZZJONI FINANZJARJA	31
2.1.	Allokazzjonijiet fil-31.12.2007	36
2.2.	Kontijiet aggregati.....	44
2.3.	Sitwazzjoni skont il-pajjiż u l-istrument	57
2.4.	Informazzjoni ohra ta' ġestjoni.....	59
3.	INFORMAZZJONI FINANZJARJA BEI	65
3.1.	Dikjarazzjoni tad-dħul u t-telf tal-facilità tal-investment.....	65
3.2.	Karta tal-bilanċ tal-facilità tal-investment	65
3.3.	Dikjarazzjoni tal-flussi tal-flus tal-facilità tal-investment	66
3.4.	Dikjarazzjoni tal-bidliet fl-ekwità tal-facilità tal-investment.....	67
3.5.	Noti dwar id-dikjarazzjonijiet finanzjarji	67
4.	APPENDIĊI — Il-qagħda skont il-pajjiż u skont l-istrument	83

1. DIKJARAZZJONIJIET FINANZJARJI

1.1. IL-FOND EWROPEW GHALL-IŻVILUPP

Il-Fond Ewropew għall-Iżvilupp (EDF) huwa l-istrument prinċipali għall-ghajna tal-Komunità għall-kooperazzjoni tal-iżvilupp fil-pajjiżi tal-AKP u l-Pajjiżi u t-Territorji Barranin (OCT). It-Trattat ta' Ruma tal-1957 ipprova għall-holqien tiegħu bil-ghan li tinghata ghajna teknika u finanzjarja, inizjalment lil pajjiżi Afrikani li dak iż-żmien kienu għadhom ikkolonizzati u li magħhom xi Stati Membri kellhom rabtiet storiċi.

Minkejja li giet riżervata intestatura għall-Fond fil-baġit tal-Komunità sa mill-1993 wara talba mill-Parlament Ewropew, l-EDF għadu ma jaqax taht il-baġit ġenerali tal-Komunità. Huwa ffinanzjat mill-Istati Membri, huwa sugġett għar-regoli finanzjarji tiegħu u huwa ġestit minn kumitat speċifiku. L-ghajna geografika mogħtija lill-Istati tal-AKP u l-OCTs se tkompli tiġi ffinanzjata l-aktar mill-EDF għall-perjodu 2008-2013.

Kull EDF huwa konkluż għal perjodu ta' hames snin. Sa mill-konklużjoni tal-ewwel konvenzjoni ta' shubija fl-1964, iċ-ċikli tal-EDF ġeneralment seggew iċ-ċikli tal-ftehimiet/konvenzjonijiet ta' shubija. Id-9 EDF preżenti se jiskadi mad-dhul fis-seħh tal-10 EDF matul l-2008. Id-Deciżjoni tal-Kunsill 2007/792/KE ⁽¹⁾ tas-26 ta' Novembru 2007 tistabbilixxi perjodu ta' tranżizzjoni għall-prolongament tad-9 EDF mill-1 ta' Jannar 2008 sad-dhul fis-seħh tal-10 EDF. Kull EDF huwa rregolat mir-Regolament Finanzjarju tiegħu li jistabbilixxi t-thejjija tad-dikjarazzjonijiet finanzjarji għal kull EDF fuq bażi individwali. Għaldaqstant, id-dikjarazzjonijiet finanzjarji jithejjew separatament għal kull EDF skont il-parti li taqa' taht il-ġestjoni tal-Kummissjoni Ewropea. Dawn id-dikjarazzjonijiet finanzjarji huma pprezentati wkoll b'mod aggregat biex jipprovdu dehra globali tal-qagħda finanzjarja tar-riżorsi li għalihom hija responsabbli l-Kummissjoni Ewropea.

Fid-dawl tad-diviżjoni ċara tar-responsabbiltajiet kif stipulat fl-Artikolu 1 tad-9 Regolament Finanzjarju EDF ⁽²⁾, id-dikjarazzjonijiet finanzjarji tal-Kummissjoni u tal-Bank Ewropew tal-Investment — l-entitajiet fdati bil-ġestjoni tar-riżorsi tal-EDF — ma gewx ikkonsolidati.

1.1.1. GHELUQ TAS-6 EDF

Minhabba l-istat tal-progress tad-6 EDF, l-Uffiċjal awtorizzanti ddecieda li jagħlaq dan il-fond fil-31 ta' Lulju 2006. Fin-nuqqas ta' bażi legali għall-gheluq tal-EDFs, il-bilanċ li jifdal ġie trasferit għad-9 EDF skont id-dispożizzjonijiet ta' Parti 3 tar-Regolament Finanzjarju applikabbli għad-9 EDF.

1.1.2. IL-PREŻENTAZZJONI TAL-KONTIJET ANNWALI

Il-kontijiet annwali għall-2007 huma pprezentati kif ġej:

- Id-dikjarazzjonijiet finanzjarji
- Ir-rapporti dwar l-implimentazzjoni fiananzjarja
- Id-dikjarazzjonijiet u l-informazzjoni finanzjarji pprovdu ti mill-Bank Ewropew tal-Investment (BEI)

⁽¹⁾ ĠUL 320, 6.12.2007, p. 31-32.

⁽²⁾ ĠUL 83, 1.4.2003, p. 1-31.

1.2. DIKJARAZZJONIJIET FINANZJARJI

KARTA TAL-BILANĊ GHAS-7, IT-8 U D-9 EDF

(Miljuni ta' EUR)

	Noti	31.12.2007	31.12.2006
ASSI KURRENTI			
Ammonti riċevibbli	1	8,50	216,83
Prefinanzjament Nett	2	955,52	2 808,88
Assi kurrenti oħra	3	- 2,65	0,95
Flus u ekwivalenti		388,22	291,50
<i>Kontijiet tas-sigurtà STABEX</i>	5	99,61	191,60
<i>Fond speċjali RD Kongo</i>	6	3,36	3,42
<i>Flus fil-bank</i>	7	285,24	96,48
Assi totali		1 349,58	3 318,17
OBBLIGAZZJONIJIET KURRENTI			
Ammonti pagabbli	8	703,98	2 095,86
Obbligazzjonijiet totali		703,98	2 095,86
Assi netti		645,60	1 222,31
FONDI U RIŻERVI			
Kapital imsejjah għall-Fondi	9	25 019,17	29 900,00
Impenji trasferiti mis-sena ta' qabel		- 22 410,59	- 26 787,49
Riżultat għas-sena		- 3 255,88	- 2 924,04
Riżervi	10	1 292,89	1 033,84
Assi netti		645,60	1 222,31

KONT TAR-RIŻULTAT EKONOMIKU għas-7, it-8 u d-9 EDF

(Miljuni ta' EUR)

	Noti	infiq ibbażat fuq il-hlasijiet fl-2007	aġġustamenti tad-dovuti	infiq ibbażat fuq id-dovuti fl-2007	infiq ibbażat fuq id-dovuti fl-2006
Imghax operattiv	1.1	0,02		0,02	0,06
DHUL OPERATTIV (1)		0,02		0,02	0,06
Għajnuna Programmabbli		495,57	141,96	637,53	749,57
Appoġġ makroekonomiku		421,36	5,23	426,59	407,82
Politika settorjali		1 211,70	- 62,84	1 148,85	911,24
Proġetti Intra-AKP		277,97	103,69	381,66	339,36
Sussidji fuq ir-rati tal-imghax		0,95		0,95	1,20
Għajnuna għall-emerġenza		153,00	1,80	154,81	130,12
għajnuna għar-refuġjati		1,31	- 6,89	- 5,58	6,68
Kapital tar-Riskju		57,81		57,81	63,11
STABEX		98,37		98,37	189,52
Sysmin		23,36	8,22	31,58	29,80
Trasferimenti minn EDFs preċedenti		6,18	- 1,36	4,82	15,16
Aġġustament strutturali		0,02	- 6,31	- 6,30	0,89
Għajnuna għall-hlas tad-dejn — HIPC u Bank Dlnji		- 12,62	192,49	179,87	17,42
Appoġġ Istituzzjonali		42,40	- 11,99	30,41	32,34
Kumpens għad-dhul mill-esportazzjoni		57,63	26,28	83,91	52,82
R.D. Fond speċjali R.D. Kongo		0,19	17,06	17,25	- 13,39
Spejjeż operattivi		2 835,19	407,33	3 242,52	2 933,67
Nefqa Amministrattiva u Finanzjarja	11	38,78	- 7,10	31,68	23,79
Nefqa Totali (ibbażata fuq il-hlasijiet)	12	2 873,97			
Aġġustamenti tad-dovuti	13	399,89		- 0,34	- 0,14
NEFQA TOTALI/ibbażata fuq id-dovuti (2)	14	3 273,86		3 273,86	2 957,31
BILANĊ POŻITTIV/(NEGATTIV) MINN ATTIVITAJIET OPERATTIVI (2-1)		3 273,83		3 273,83	2 957,26
Dhul finanzjarju	15	18,65		18,65	31,61
Nefqa finanzjarja	16	- 0,34		- 0,34	- 0,14
Deterjorament ta' ammonti riċevibbli	1.6	- 0,35		- 0,35	1,75
Bilanċ pożittiv/(negattiv) mill-attivitajiet finanzjarji (3)		17,96		17,96	33,22
RIŻULTAT EKONOMIKU (1-2+3)		- 3 255,88		- 3 255,88	- 2 924,04 ⁽¹⁾

(1) Tinkludi r-riżultat Ekonomiku tas-6 EDF magħluq għas-sena finanzjarja 2006 li jammonta għal 10 miljun EUR.

DIKJARAZZJONI TAL-FLUSSI TAL-FLUS għas-7, 8 u 9 EDF

(Miljuni ta' EUR)

	Noti	31.12.2007	31.12.2006
Riżultat ekonomiku		- 3 255,88	- 2 924,04
Deterjorament ta' ammonti riċevibbli	1.6	0,35	- 1,75
Aġġustament tad-dhul finanzjarju	15	- 0,11	0,07
Aġġustament tad-dhul operattiv	1.1	2,88	0,04
Aġġustamenti tad-dovuti	13	399,89	195,39
Nefqa finanzjarja	16	0,34	0,14
Spejjeż bankarji li għandhom jithallsu lura	1	0,02	- 0,04
Tnaqqis fl-avvanzi għal għotjiet għall-istudju u assi kurrenti ohra	3 & 2.2	3,81	2,73
Flussi tal-flus minn attivitajiet operattivi		- 2 848,69	- 2 727,46
Kontribuzzjonijiet mill-Istati membri		2 886,76	2 525,82
Flussi tal-flus minn attivitajiet ta' finanzjament		2 886,76	2 525,82
Żieda/tnaqqis nett fil-flusu ekwivalenti		38,07	- 201,64
Bilanċ tat-Teżor fil-bidu tal-perjodu	7	96,48	270,55
Kontijiet ta' sigurtà Stabex fil-bidu tal-perjodu	5	191,60	371,88
Kont Kongo	6	3,42	19,67
Kont SWIFT	8.2	49,73	- 119,23
Flusu ekwivalenti fil-bidu tal-perjodu		341,23	542,87
Bilanċ tat-Teżor fi tmiem il-perjodu	7	285,24	96,48
Kontijiet ta' sigurtà Stabex fi tmiem il-perjodu	5	99,61	191,60
Kont Kongo	6	3,36	3,42
Kont SWIFT	8.2	- 8,92	49,73
Flusu ekwivalenti fi tmiem il-perjodu		379,30	341,23

DIKJARAZZJONI TAL-BIDLJET FL-ASSI NETTI għas-7, 8 u 9 EDF

(Miljuni ta' EUR)

	Kapital tal-Fond	Fondi Mhux Imsejha	Kapital tal-fondi msejjaħ	Riżervi Kumulattivi	Riżervi	Assi netti totali
	(a)	(b)	(c)=(a)-(b)	(e)	(d)	(h)=(e)+(d)+(c)
Noti	9	9	9		10	
Bilanċ tal-gheluq 2005	42 877,15	15 487,15	27 390,00	- 26 787,49	1 033,84	1 636,35
Kontribuzzjonijiet		- 2 510,00	2 510,00			2 510,00
Żieda fil-kapital	122,00	122,00				
Trasferimenti minn EDF pre- ċedenti						
Riżultat ekonomiku				- 2 924,04		- 2 924,04
Bilanċ tal-gheluq 2006	42 999,15	13 099,15	29 900,00	- 29 711,53	1 033,84	1 222,31
Kontribuzzjonijiet		- 2 640,00	2 640,00			2 640,00
Żieda fil-kapital	40,17	1,00	39,17			39,17
Trasferimenti minn EDF pre- ċedenti						
Riżultat ekonomiku				- 3 255,88		- 3 255,88
Gheluq tas-6 EDF	- 7 560,00		- 7 560,00	7 300,94	259,06	0,00
Bilanċ tal-gheluq 2007	35 479,32	10 460,15	25 019,17	- 25 666,46	1 292,89	645,60

KARTA TAL-BILANĊ TAS-7 EDF

(Miljuni ta' EUR)

	Noti	31.12.2007	31.12.2006
ASSI KURRENTI			
Ammonti riċevibbli	1	2,12	17,06
Prefinanzjament Nett	2	75,36	203,75
Assi kurrenti ohra	3		
Kontijiet ta' kollegament	4	2 279,31	2 279,31
Flus u ekwivalenti			
<i>Kontijiet tas-sigurtà STABEX</i>	5		
<i>Fond speċjali RD Kongo</i>	6		
<i>Flus fil-bank</i>	7		
Assi totali		2 356,78	2 500,12
OBBLIGAZZJONIJIET KURRENTI			
Ammonti pagabbli	8	19,59	92,62
Kontijiet ta' kollegament	4	2 037,08	1 868,50
Obbligazzjonijiet totali		2 056,67	1 961,12
Assi netti		300,11	539,00
FONDI U RIŻERVI			
Kapital imsejjah għall-Fondi	9	10 940,00	10 940,00
Impenji trasferiti mis-sena ta' qabel		- 9 715,19	- 9 527,36
Riżultat għas-sena		- 166,97	- 187,83
Riżervi	10	- 757,73	- 685,81
Assi netti		300,11	539,00

KONT TAR-RIŻULTAT EKONOMIKU TAS-7 EDF

(Miljuni ta' EUR)

	Noti	infiq ibbażat fuq il- hłasijietfl- 2007	aġġustamenti tad-dovuti	infiq ibbażat fuq id-dovuti fl-2007	infiq ibbażat fuq id-dovuti fl-2006
Imghax operattiv	1.1				
DHUL OPERATTIV (1)					
Għajnuna Programmabbli		63,04	61,52	124,56	105,55
Appoġġ makroekonomiku					
Politika settorjali					
Proġetti Intra-AKP					8,67
Sussidji fuq ir-rati tal-imghax		- 0,49		- 0,49	- 0,01
Għajnuna għall-emerġenza		0,00	0,28	0,28	- 0,21
Għajnuna għar-refuġjati			0,28	0,28	- 0,66
Kapital tar-Riskju		5,28		5,28	5,46
Stabex		8,23		8,23	51,71
Sysmin		20,21	6,80	27,01	16,59
Trasferimenti minn EDFs preċedenti		0,39	3,17	3,56	0,46
Aġġustament strutturali			- 6,62	- 6,62	0,03
Għajnuna għall-hłas tad-dejn — HIPC u Bank DInji			4,96	4,96	0,06
Appoġġ Istituzzjonali					
Kumpens għad-dhul mill-esportazzjoni					
R.D. Fond speċjali R.D. Kongo					
Spejjeż operattivi		96,66	70,39	167,05	187,66
Nefqa Amministrattiva u Finanzjarja	11				
Nefqa Totali (ibbażata fuq il-hłasijiet)	12	96,66			
Aġġustamenti tad-dovuti	13	70,39			
NEFQA TOTALI/ibbażata fuq id-dovuti (2)	14	167,05		167,05	187,66
BILANĊ POŻITTIV/(NEGATTIV) MINN ATTIVITAJIET OPERATTIVI (2-1)		167,05		167,05	187,66
Dhul finanzjarju	15				
Nefqa finanzjarja	16				
Deterjorament ta' ammonti riċevibbli	1.6	0,08		0,08	- 0,18
Bilanċ pożittiv/(negattiv) mill-attivitajiet finanzjarji (3)		0,08		0,08	- 0,18
RIŻULTAT EKONOMIKU (1-2+3)		- 166,97		- 166,97	- 187,83

DIKJARAZZJONI TAL-BIDLJET FL-ASSI NETTI GHAS-7 EDF

(Miljuni ta' EUR)

	Kapital tal-Fond	Fondi Mhux Imsejha	Kapital tal-fondi msejjah	Riżervi Kumulattivi	Riżervi	Assi netti totali
	(a)	(b)	(c)=(a)-(b)	(e)	(d)	(h)=(e)+(d)+(c)
Noti	9	9	9		10	
Bilanċ tal-gheluq 2005	10 940,00	0,00	10 940,00	- 9 527,36	- 559,14	853,50
Kontribuzzjonijiet						
Żieda fil-kapital						
Trasferimenti għad-9 EDF					- 126,67	- 126,67
Riżultat ekonomiku				- 187,83		- 187,83
Bilanċ tal-gheluq 2006	10 940,00	0,00	10 940,00	- 9 715,19	- 685,81	539,00
Kontribuzzjonijiet						
Żieda fil-kapital						
Trasferimenti għad-9 FED					- 71,91	- 71,91
Riżultat ekonomiku				- 166,97		- 166,97
Bilanċ tal-gheluq 2007	10 940,00	0,00	10 940,00	- 9882,16	- 757,73	300,11

KARTA TAL-BILANĊ TAT-8 EDF

(Miljuni ta' EUR)

	Noti	31.12.2007	31.12.2006
ASSI KURRENTI			
Ammonti riċevibbli	1	2,64	70,61
Prefinanzjament Nett	2	126,98	888,93
Assi kurrenti ohra	3		
Kontijiet ta' kollegament	4	3 301,13	2 450,58
Flus u ekwivalenti			
<i>Kontijiet tas-sigurtà STABEX</i>	5		
<i>Fond speċjali RD Kongo</i>	6		
<i>Flus fil-bank</i>	7		
Assi totali		3 430,74	3 410,12
OBBLIGAZZJONIJIET KURRENTI			
Ammonti pagabbli	8	124,35	651,73
Kontijiet ta' kollegament	4	2 065,45	2 065,45
Obbligazzjonijiet totali		2 189,80	2 717,19
Assi netti		1 240,94	692,93
FONDI U RIŻERVI			
Kapital imsejjah għall-Fondi	9	12 840,00	11 295,00
Impenji trasferiti mis-sena ta' qabel		- 8 724,21	- 7 851,95
Riżultat għas-sena		- 779,79	- 872,26
Riżervi	10	- 2 095,06	- 1 877,85
Assi netti		1 240,94	692,93

KONT TAR-RIŻULTAT EKONOMIKU TAT-8 EDF

(Miljuni ta' EUR)

	Noti	infiq ibbażat fuq il-hlasijiet fl-2007	aġġustamenti tad-dovuti	infiq ibbażat fuq id-dovuti fl-2007	infiq ibbażat fuq id-dovuti fl-2006
Imghax operattiv	1.1				
DHUL OPERATTIV (1)					
Għajnuna programmabbli		298,39	95,13	393,52	575,43
Appoġġ makroekonomiku		1,73	1,06	2,79	13,07
Politika settorjali		18,83	2,12	20,95	23,21
Proġetti Intra-AKP					
Sussidji fuq ir-rati tal-imghax		1,45		1,45	1,21
Għajnuna għall-emerġenza		- 0,15		- 0,15	0,98
għajnuna għar-refuġjati		1,31	- 7,17	- 5,86	7,29
Kapital tar-Riskju		52,52		52,52	57,65
STABEX		90,14		90,14	137,80
Sysmin		3,15	1,42	4,57	13,17
Trasferimenti minn EDFs preċedenti					
Aġġustament strutturali		0,02	0,31	0,32	0,86
Għajnuna għall-hlas tad-dejn — HIPC u Bank Dinji		- 14,22	187,53	173,31	15,36
Appoġġ Istituzzjonali					
Kumpens għad-dhul mill-esportazzjoni		29,51	19,98	49,49	30,80
R.D. Fond speċjali R.D. Kongo					
Spejjeż operattivi		482,67	300,37	783,04	876,83
Nefqa Amministrattiva u Finanzjarja	11	0,75	1,20	1,95	4,64
Nefqa Totali (ibbażata fuq il-hlasijiet)	12	483,42			
Aġġustamenti tad-dovuti	13	301,57			
NEFQA TOTALI/ibbażata fuq id-dovuti (2)	14	784,99		784,99	881,47
BILANĊ POŻITTIV/(NEGATTIV) MINN ATTIVITAJIET OPERATTIVI (2-1)		784,99		784,99	881,47
Dhul finanzjarju	15	6,18		6,18	9,13
Nefqa finanzjarja	16				
Deterjorament ta' ammonti riċevibbli	1.6	- 0,97		- 0,97	0,08
Bilanċ pożittiv/(negattiv) mill-attivitajiet finanzjarji (3)		5,20		5,20	9,20
RIŻULTAT EKONOMIKU (1-2+3)		- 779,79		- 779,79	- 872,26

DIKJARAZZJONI TAL-BIDLJET FL-ASSI NETTI GHAT-8 EDF

(Miljuni ta' EUR)

	Kapital tal-Fond	Fondi Mhux Imsejha	Kapital imsejjah	Riżervi Kumulattivi	Riżervi	Assi netti totali
	(a)	(b)	(c)=(a)-(b)	(e)	(d)	(h)=(e)+(d)+(c)
Noti	9	9	9		10	
Bilanċ tal-gheluq 2005	12 840,00	4 055,00	8 785,00	- 7 851,95	- 1 603,43	- 670,38
Kontribuzzjonijiet		- 2 510,00	2 510,00			2 510,00
Žieda fil-kapital					- 274,42	- 274,42
Trasferimenti għad-9 EDF						
Riżultat ekonomiku				- 872,26		- 872,26
Bilanċ tal-gheluq 2006	12 840,00	1 545,00	11 295,00	- 8 724,21	- 1 877,85	692,93
Kontribuzzjonijiet		- 1 545,00	1 545,00			1 545,00
Žieda fil-kapital					- 217,21	- 217,21
Trasferimenti għad-9 EDF						
Riżultat ekonomiku				- 779,79		- 779,79
Bilanċ tal-gheluq 2007	12 840,00	0,00	12 840,00	- 9 504,00	- 2 095,06	1 240,94

KARTA TAL-BILANĊ TAD-9 EDF

(Miljuni ta' EUR)

	Noti	31.12.2007	31.12.2006
ASSI KURRENTI			
Ammonti riċevibbli	1	3,75	129,17
Prefinanzjament Nett	2	753,18	1 716,20
Assi kurrenti ohra	3	- 2,65	0,95
Kontijiet ta' kollegament	4	2 037,08	1 868,50
Flus u ekwivalenti		388,22	291,50
<i>Kontijiet tas-sigurtà STABEX</i>	5	99,61	191,60
<i>Fond speċjali RD Kongo</i>	6	3,36	3,42
<i>Flus fil-bank</i>	7	285,24	96,48
Assi totali		3 179,57	4 006,32
OBBLIGAZZJONIJIET KURRENTI			
Ammonti pagabbli	8	560,05	1 351,51
Kontijiet ta' kollegament	4	3 514,98	2 664,43
Obbligazzjonijiet totali		4 075,03	4 015,94
Assi netti		- 895,45	- 9,62
FONDI U RIŻERVI			
Kapital imsejjah għall-Fondi	9	1 239,17	105,00
Impenji trasferiti mis-sena ta' qabel		- 3 971,18	- 2 117,60
Riżultat għas-sena		- 2 309,12	- 1 853,59
Riżervi	10	4 145,68	3 856,56
Assi netti		- 895,45	- 9,62

KONT TAR-RIŻULTAT EKONOMIKU TAD-9 EDF

(Miljuni ta' EUR)

	Noti	infiq ibbażat fuq il-hlasijiet fl-2007	aġġustamenti tad-dovuti	infiq ibbażat fuq id-dovuti fl-2007	infiq ibbażat fuq id-dovuti fl-2006
Imghax operattiv	1.1	0,02		0,02	0,06
DHUL OPERATTIV (1)		0,02		0,02	0,06
Għajnuna Programmabbli		134,14	- 14,69	119,44	56,78
Appoġġ makroekonomiku		419,63	4,17	423,80	394,75
Politika settorjali		1 192,87	- 64,96	1 127,91	888,03
Proġetti Intra-AKP		277,97	103,69	381,66	328,96
Sussidji fuq ir-rati tal-imghax					
Għajnuna għall-emerġenza għajnuna għar-refuġjati		153,16	1,52	154,68	129,35
Kapital tar-Riskju					
Stabex					
Sysmin					
Trasferimenti minn EDFs preċedenti		5,79	- 4,53	1,26	14,49
Aġġustament strutturali					
Għajnuna għall-hlas tad-dejn — HIPC u Bank DInji		1,60		1,60	2,00
Appoġġ Istituzzjonali		42,40	- 11,99	30,41	32,34
Kumpens għad-dhul mill-esportazzjoni		28,12	6,30	34,42	22,02
R.D. Fond speċjali R.D. Kongo		0,19	17,06	17,25	- 13,39
Spejjeż operattivi		2 255,86	36,58	2 292,43	1 855,34
Nefqa Amministrattiva u Finanzjarja	11	38,03	- 8,30	29,73	19,15
Nefqa Totali (ibbażata fuq il-hlasijiet)	12	2 293,89			
Aġġustamenti tad-dovuti	13	27,93		- 0,34	- 0,14
NEFQA TOTALI/ibbażata fuq id-dovuti (2)	14	2 321,82		2 321,82	1 874,34
BILANĊ POŻITTIV/(NEGATTIV) MINN ATTIVITAJIET OPERATTIVI (2-1)		2 321,80		2 321,80	1 874,29
Dhul finanzjarju	15	12,47		12,47	22,49
Nefqa finanzjarja	16	- 0,34		- 0,34	- 0,14
Deterjorament ta' ammonti riċevibbli	1.6	0,54		0,54	- 1,65
Bilanċ pożittiv/(negattiv) mill-attivitajiet finanzjarji (3)		12,67		12,67	20,70
RIŻULTAT EKONOMIKU (1-2+3)		- 2 309,12		- 2 309,12	- 1 853,59

DIKJARAZZJONI TAL-BIDLJET FL-ASSI NETTI ghad-9 EDF

(Miljuni ta' EUR)

	Kapital tal-Fond	Fondi Mhux Imsejha	Kapital imsejjah	Riżervi Kumulattivi	Riżervi	Assi netti totali
	(a)	(b)	(c)=(a)-(b)	(e)	(d)	(h)=(e)+(d)+(c)
Noti	9	9	9		10	
Bilanċ tal-gheluq 2005	11 537,15	11 432,15	105,00	- 2 117,60	3 379,41	1 366,81
Kontribuzzjonijiet						
Żieda fil-kapital	122,00	122,00				
Trasferimenti minn EDF oħra					477,15	477,15
Riżultat ekonomiku				- 1 853,59		- 1 853,59
Bilanċ tal-gheluq 2006	11 659,15	11 554,15	105,00	- 3 971,18	3 856,56	- 9,62
Kontribuzzjonijiet						
Żieda fil-kapital	40,17	- 1 095,00	1 095,00			1 095,00
Trasferimenti minn EDF oħra		1,00	39,17		289,12	39,17
Riżultat ekonomiku				- 2 309,12		289,12
						- 2 309,12
Bilanċ tal-gheluq 2007	11 699,32	10 460,15	1 239,17	- 6 280,30	4 145,68	- 895,45

1.3. NOTI DWAR ID-DIKJARAZZJONIJIET FINANZJARJI

1.3.1. POLITIKA TAL-KONTABILITÀ

1.3.1.1. Id-dispożizzjonijiet legali u r-regolament finanzjarju

Id-dikjarazzjonijiet finanzjarji thejjew skont ir-Regolamenti Finanzjarji applikabbli għad-9 Fond Ewropew għall-Iżvilupp ⁽¹⁾ (EDF).

Id-dokumenti rilevanti għandhom jiġu pprezentati lill-Qorti tal-Awdituri kif stipulat fl-Artikoli 69, 70 u 71 tar-Regolament Finanzjarju applikabbli għas-7 EDF ⁽²⁾, l-Artikoli 66, 67 u 68 tar-Regolament Finanzjarju applikabbli għat-8 EDF ⁽³⁾ u l-Artikoli 102 u 103 tar-Regolament Finanzjarju applikabbli għad-9 EDF. L-Artikolu 102 (id-9 EDF) jistipula li l-Kummissjoni għandha tibghat il-kontijiet proviżorji lill-Qorti tal-Awdituri sa mhux aktar tard mill-31 ta' Marzu tas-sena ta' wara. Il-Qorti tal-Awdituri għandha mbagħhad tagħmel l-osservazzjonijiet tagħha dwar il-kontijiet tal-Kummissjoni sa mhux aktar tard mill-15 ta' Ġunju (l-Artikolu 103). Fuq il-bażi ta' dawn l-osservazzjonijiet, il-Kummissjoni tapprova l-kontijiet finali sal-31 ta' Lulju u tibghathom lill-Parlament Ewropew, lill-Kunsill u lill-Qorti tal-Awdituri. Il-kontijiet imbagħhad jiġu ppubblikati fil-Ġurnal Uffiċjali sal-31 ta' Ottubru flimkien mad-dikjarazzjoni ta' assigurazzjoni magħmula mill-Qorti tal-Awdituri fir-rigward ta' dik il-parti tar-riżorsi tal-EDF li l-Kummissjoni hija responsabbli għall-ġestjoni finanzjarja tagħha.

Skont id-dispożizzjonijiet tal-artikolu 99 tar-Regolament Finanzjarju tad-9 EDF, id-dikjarazzjonijiet finanzjarji huma ppreparati skont il-prinċipju tal-kontabilità bbażata fuq id-dovuti.

L-informazzjoni kontabbli pprovduta mis-sistema kurrenti tal-kontabilità bl-IT (l-OLAS) għandha tkun aġġustata, fejn meħtieġ, sabiex tagħti figuri li jkun konformi mal-prinċipji tal-kontabilità bbażata fuq id-dovuti. Informazzjoni supplimentari fir-rigward ta' elementi ta' dhul u nfiq għandhom ukoll jiġu pprovduti mill-Uffiċjal Awtorizzanti.

Dawn id-dikjarazzjonijiet finanzjarji tfasslu skont ir-regoli u l-metodi tal-kontabilità għall-EDF mfasla fuq l-Istandards Internazzjonali tal-Kontabilità għas-Settur Pubbliku (IPSAS) jew, fejn mhux speċifikat mod iehor, l-Istandards Internazzjonali tar-Rappurtar Finanzjarju (IFRS) kif mahruġa rispettivament mill-Bord tal-Istandards Internazzjonali tal-Kontabilità għas-Settur Pubbliku (IPSASB) u l-Bord tal-Istandards Internazzjonali tal-Kontabilità (IASB). Ir-regoli tal-metodi ta' valutazzjoni u kontabilità adottati mill-Uffiċjal tal-Kontabilità tal-Fond Ewropew għall-Iżvilupp ġew applikati għall-parti tar-riżorsi tal-EDF li l-Kummissjoni hija responsabbli għall-ġestjoni finanzjarja tagħhom.

1.3.1.2. Il-Prinċipji tal-Kontabilità

L-għanijiet tar-dikjarazzjoni finanzjarji huma li jipprovdu l-informazzjoni dwar il-pożizzjoni finanzjarja, ir-riżultat u l-flussi tal-flus ta' entità li hija ta' siwi għal firxa kbira ta' utenti. Għal entità mis-settur pubbliku, l-għanijiet huma ffukati aktar speċifikament biex jipprovdu informazzjoni siewja għat-teħid tad-deċiżjonijiet, u biex l-entità tagħti rendikont tar-riżorsi fdati lilha.

Biex jipprezentaw perspettiva sinciera u fidila, id-dikjarazzjonijiet finanzjarji ma jridux biss ifornu informazzjoni rilevanti li tiddekrivi n-natura u l-firxa tal-attivitàjiet, ifissru l-modalitajiet tal-finanzjament tagħhom u jfornu informazzjoni definittiva dwar kif joperaw, imma dan iridu jagħmluh b'mod ċar u komprensiv li jippermetti tqabbil bejn sena finanzjarja u oħra. Huwa b'dawn l-għanijiet li d-dokument preżenti ġie mfasal.

Is-sistema ta' kontabilità tal-Fond Ewropew għall-Iżvilupp hija magħmula minn kontijiet ġenerali u kontijiet finanzjarji. Iż-żewġ kategoriji ta' kontijiet jinżammu f'euro fuq il-bażi ta' sena kalendarja. Il-**kontijiet ġenerali** jagħmlu possibbli l-preparazzjoni tad-dikjarazzjonijiet finanzjarji billi juru l-ispejjeż kollha u d-dhul kollu għas-sena finanzjarja u huma mahsuba biex jistabbilixxu l-pożizzjoni finanzjarja taht forma ta' karta tal-bilanċ fil-31 ta' Diċembru. Il-**kontijiet finanzjarji** jagħtu stampa dettaljata ta' kif ikunu ntużaw ir-riżorsi tal-EDF. Dawn il-kontijiet huma bbażati fuq il-prinċipju tal-kontabilità bbażata fuq il-hlasijiet.

L-Artikolu 98 tar-Regolament Finanzjarju tad-9 EDF jistipula l-prinċipji ta' kontabilità li jridu japplikaw fit-tfassil tad-dikjarazzjonijiet finanzjarji, kif ġej:

- fuq il-bażi ta' negozju attiv;
- prudenza;

⁽¹⁾ ĠUL 83, 1.4.2003, p. 1-31.

⁽²⁾ ĠUL 266, 21.9.1991, p. 1.

⁽³⁾ ĠUL 191, 7.7.1998, p. 53-70.

- metodi konsistenti ta' kontabilità;
- paragunabbiltà tal-informazzjoni;
- materjalità;
- l-ebda *netting*;
- ir-realtà aktar milli d-dehra, u
- il-kontabilità fuq il-bażi tad-dovuti.

1.3.1.3. Munita u bażi għall-konverzjoni

Id-dikjarazzjonijiet finanzjarji huma pprezentati f'miljuni ta' euro għaliex l-euro hija l-munita funzjonali tal-Komunitajiet Ewropej u li jirrapportaw biha. Il-valuri fit-tabelli jistgħu ma jaqblux għal kollox, minhabba t-tqarrib taċ-ċifri.

L-operazzjonijiet b'munita barranin jinqalbu f'euro billi jintużaw ir-rati ta' kambju li jkun japplikaw fid-dati li fihom ikunu saru l-operazzjonijiet sottostanti.

Il-bilanċi fl-aħhar tas-sena ta' assi u obligazzjonijiet monetarij denominated f'munita barranin jinqalbu f'euro fuq il-bażi tar-rata tal-kambju applikabbli fil-31 ta' Diċembru:

Rata tal-kambju tal-EURO	
31.12.2007	31.12.2006
GBP 0,7148	GBP 0,6743

1.3.2. KARTA TAL-BILANĊ

1.3.2.1. Ammonti riċevibbli

L-ammonti riċevibbli huma miżmuma fl-ammont oriġinali nieqes it-tnaqqis fil-valur minhabba deterjorament. It-tnaqqis fil-valur minhabba deterjorament ta' riċevibbli jiġi stabbilit meta jkun hemm evidenza oggettiva li l-EDF mhux se jkun jista' jiġbor l-ammonti kollha dovuti skont it-termini oriġinali tar-riċevibbli. L-ammont tat-tnaqqis fil-valur huwa d-differenza bejn l-ammont miżmum tal-assi u l-ammont li jista' jiġi rkuprat, li huwa l-valur prezenti tal-flussi tal-flus futuri mistennija, skontati bir-rata ta' imghax tas-suq għal debitori simili. L-ammont tat-tnaqqis fil-valur huwa rikonoxxut fil-kont tar-riżultat ekonomiku. Huwa rikonoxxut ukoll tnaqqis ġenerali tal-valur ta' 20 % fis-sena għal ordnijiet pendenti ta' rkupru li ma jkunux għadhom soġġetti għal tnaqqis speċifiku.

1.3.2.2. Ammonti ta' prefinanzjament

Prefinanzjament huwa hlas maħsub biex jipprovi lill-benefiċjarju bi hlas bil-quddiem ta' flus, jiġifieri somma żgħira għall-ispejjeż ta' kuljum. Huwa jista' jinqasam f'numru ta' hlasijiet fuq perjodu definit fil-ftehim partikolari ta' prefinanzjament. Il-hlas bil-quddiem jithallas lura jew jiġi użat għall-ghan li għalih kien ipprovdut matul il-perjodu definit fil-ftehim. Jekk il-benefiċjarju ma jonfoqx il-flus eliġibbli b'mod suffiċjenti, huwa obligat li jirrimborża l-prefinanzjament, kollu jew parti minnu, lill-Fond Ewropew għall-Iżvilupp. L-ammont tal-prefinanzjament jitnaqqas (kollu kemm hu jew parzjalment) meta jiġu aċċettati spejjeż eliġibbli u ammonti mogħtija lura.

Fl-aħhar tas-sena, il-prefinanzjamenti pendenti jkun valutati skont l-ammont/i oriġinali mhallsa lill-benefiċjarju bit-tnaqqis ta': kull ammont rimbursat, l-ammonti eliġibbli approvati u l-ammonti eliġibbli stmati li jkun għadhom mhux approvati sa tmiem is-sena (ara n-nota 2.3).

Il-garanziji maġhmula bhala sigurtà tal-prefinanzjament huma ttrattati bhala assi kontingenti (ara l-punt 1.4) u għalhekk mhumiex kontabilizzati fid-dikjarazzjonijiet finanzjarji (IPSAS 19).

1.3.2.3. Flus u ekwivalenti

Il-flus u ekwivalenti jinkludu kontijiet f'istituzzjonijiet finanzjarji fl-Istati tal-AKP u l-OCTs, u f'istituzzjonijiet finanzjarji fl-Istati Membri.

Għall-finijiet tad-dikjarazzjoni tal-flussi tal-flus, il-flus u l-ekwivalenti jinkludu l-kont kurrenti bil-baġit ġenerali tal-UE pprezentat taht il-kontijiet pagabbli fil-karta tal-bilanċ (ara n-nota 8).

1.3.2.4. Ammonti pagabbli

Ammont sinifikattiv tal-ammonti pagabbli tal-EDF mhumiex marbuta max-xiri ta' oġġetti jew servizzi — minflok huma talbiet għal hlasijiet minn benefiċjarji ta' sussidji jew finanzjamenti oħrajn tal-Komunitajiet li għadhom ma thallsux. Dawn huma mnizzlin bhala ammonti pagabbli għall-ammont rikjest meta t-talba għal pagament tiġi riċevuta u, wara verifikazzjoni, aċċettata bhala eliġibbli mill-aġenti finanzjarji rilevanti. F'dan l-istadju, dawn huma stmati skont l-ammont aċċettat u eliġibbli.

L-EDF ikollu obligazzjonijiet kurrenti għall-ammonti diġà dovuti lill-benefiċjarji li għalihom ma jkun ntbagħtu l-ebda fatturi sad-data tar-rappurtar. Il-kriterji ta' kontabilità jipprevedu li jiġi aċċettat hlas mill-EDF tal-ammont tal-pagament stmat dovut għall-perjodu, jiġifieri l-parti tal-ispejjeż eliġibbli li jkun garrew il-benefiċjarji u li tkun dovuta lilhom sad-data tar-rappurtar. Ammonti sinifikattivi huma kontabilizzati bhala spiza dovuta (nefqa dovuta) fuq bażi ta' stimi (pereżempju l-grad ta' eżekuzzjoni tal-kuntratti) ipprovduti mill-Uffiċjal Awtorizzanti.

1.3.3. IL-KONT TAR-RIŻULTAT EKONOMIKU

1.3.3.1. Dhul

L-uniku sors ta' dhul għall-fondi jiġi mill-imġaxijiet iġġenerati fuq il-bilanċi varji ta' flus miżmuma mal-banek kummerċjali (ara n-noti mal-kontijiet) jew fuq hlas tard ta' intitolamenti lill-EDF.

1.3.3.2. Infiq

L-infiq għandu jitqies fid-dikjarazzjonijiet finanzjarji tal-EDF bhala nfiq għall-perjodu li matulu jkun sehew l-avvenimenti li ġġeneraw pagament, sakemm:

- Ikun ġie ffirmat kuntratt li jawtorizza l-pagament;
- Il-benefiċjarju jkun issodisfa l-kriterji ta' eliġibilità, jekk dawn ikunu stabbiliti; kif ukoll,
- Tkun tista' ssir stima raġjonevoli tal-ammont dovut pereżempju fuq il-baży tal-fatturi mibghuta mill-benefiċjarju, il-grad ta' eżekuzzjoni ta' kuntratti eċċ.

Minhabba li l-infiq tad-Delegazzjonijiet tal-Kummissjoni ma jiddahhalx finalment fil-kontijiet tal-EDF qabel ma jkun ivalidat kemm mill-Uffiċjal Awtorizzanti u kif ukoll mill-Uffiċjal tal-Kontabilità, kull infiq li ma jis-sodisfax dan il-kriterju doppju fl-aħħar tas-sena jidher taht l-intestatura ta' "infiq mhux allokat" fuq il-karta tal-bilanċ (ara t-tabella 3).

In-nefqa tkun tinkludi t-total shih tal-ordnijiet ta' hlas esegwiti mill-banek sal-31 ta' Diċembru 2007.

Sabiex tkun konformi mal-prinċipji ta' kontabilità bbażata fuq id-dovuti, l-infiq ibbażat fuq il-hlasijiet ipprovdut mis-sistema tal-IT tal-kontabilità attwali (OLAS) ġie aġġustat bl-informazzjoni addizzjonali dwar il-prefinanzjament u nfiq ibbażat fuq id-dovuti, ipprovdut mill-Uffiċjal Awtorizzanti

1.3.4. ASSI U OBBLIGAZZJONIJIET KONTINGENTI

1.3.4.1. Assi kontingenti

Assi kontingenti huma assi possibbli li jirriżultaw minn attivitajiet tal-passat u li l-eżistenza tagħhom tkun konfermata biss meta jsehhu jew ma jsehhu avveniment, jew avvenimenti, li mhumiex ċerti fil-futur u li mhumiex totalment fil-kontroll tal-Komunitajiet Ewropej. Assi kontingenti huma żvelati meta dhul ta' benefiċċji ekonomiċi jew potenzjal ta' servizz ikun probabbli.

Assi kontingenti huma eżaminati kontinwament sabiex ikun żgurat li l-iżviluppi jkun riflessi kif xieraq fid-dikjarazzjonijiet finanzjarji. Jekk ikun hemm ċertezza kwazi assoluta li se jkun hemm dhul ta' benefiċċji ekonomiċi jew potenzjal ta' servizz, u l-valur tal-assi jkun jista' jitkejjel b'mod li wiehed ikun jista' joqghod fuqu, l-assi u d-dhul relatat magħhom jiġu rikonoxxuti fid-dikjarazzjonijiet finanzjarji tal-perjodu li fih issehħ il-bidla.

1.3.4.2. Garanziji

Il-garanziji huma assi jew obligazzjonijiet possibbli li jirriżultaw minn avvenimenti tal-imġhoddi u li l-eżistenza tagħhom tiġi kkonfermata meta jsehħ jew ma jsehħ l-oġġett tal-garanzija. Il-garanziji għalhekk jikk-walifikaw bhala assi jew obligazzjonijiet kontingenti. Garanzija tkun imħallsa meta l-oġġett tal-garanzija ma jibqax jeżisti. Dan isir konkret meta jitwettqu l-kundizzjonijiet għat-talba għall-hlas min-naha tal-garanti.

1.3.5. REĠISTRAZZJONI TAL-OPERAZZJONIJIET

L-intitolamenti dovuti mill-Istati Membri (prinċipalment kontribuzzjonijiet li l-pagament tagħhom gie differit jew imghaxijiet dovuti fuq pagamenti li jithallsu wara l-iskadenza tagħhom) iridu jiddaħhlu fil-kontijiet. Dawn l-elementi huma stipulati fil-karti ta' bilanċ għad-diversi EDF,

Skont il-prinċipji ta' kontabilità bbażata fuq id-dovuti, id-dikjarazzjonijiet finanzjarji għandhom juru l-pagamenti kollha u d-dhul kollu għas-sena finanzjarji irrispettivament mid-data tal-hlas jew il-gbir.

1.3.6. UŻU TA' STIMI

Skont il-prinċipji tal-kontabilità aċċettati b'mod generali, id-dikjarazzjonijiet finanzjarji neċessarjament jinkludu ammonti bbażati fuq stimi u suppożizzjonijiet mill-amministrazzjoni fuq il-baži tal-aktar informazzjoni affidabbli disponibbli. Il-kalkoli sinifikanti jinkludu, imma mhumiex limitati għal, dispożizzjonijiet għal pagamenti futuri, riskju finanzjarju fuq kontijiet riċevibbli, u dhul u pagamenti akkumulati. Ir-riżultati attwali jistgħu jkunu differenti mill-istimi. Il-bidliet fl-istimi huma riflessi fil-perjodu li fih isiru magħrufa.

1.3.7. NOTI GHALL-KARTA TAL-BILANĊ

(1) AMMONTI RIĊEVIBBLI

Tabella 1

(Miljuni ta' EUR)

Ammonti riċevibbli	Noti	7	8	9	Total fil-31.12.2007	Total fil-31.12.2006
Kontribuzzjonijiet li għandhom jiġu riċevuti					0,00	0,00
Imghax riċevibbli fuq kontribuzzjonijiet tard	1.1				0,00	2,09
Imghax riċevibbli fuq kontribuzzjonijiet tard — STABEX	1.1				0,00	0,79
Imghax riċevibbli — bank Ewropej	1.2			1,19	1,19	0,88
Imghax riċevibbli — sigurtà STABEX	1.3			0,41	0,41	0,61
Spejjeż bankarji li għandhom jithallsu lura					0,00	0,02
Ordnijiet għall-irkupru li jridu jinħarġu (2006)	1.4				0,00	196,58
Ordnijiet miftuħa għall-irkupru.	1.5	4,90	3,72	3,25	11,88	20,48
- Deterjorament ta' ammonti riċevibbli	1.6	- 2,79	- 1,09	- 1,10	- 4,98	- 4,63
Total		2,12	2,64	3,75	8,50	216,83

F'konformità mad-dispożizzjonijiet tal-Ftehim ta' Cotonou, id-dhul mill-imghax jirrigwarda d-9 EDF. Dawn il-fondi jistgħu jintużaw skont id-dispożizzjonijiet tal-artikoli 1.3, 4 u 9 tal-Ftehim Intern applikabbli għad-9 EDF (ara n-nota 11). L-unika eċċezzjoni huma l-imghaxijiet li jiddaħhlu mill-kontijiet tas-sigurtà STABEX li għandhom jidhru fit-8 EDF għaliex dan l-istrument tal-ghajnunna ma jagħmilx parti mid-9 EDF (ara n-noti 5 u 15).

(1.1) Imghax riċevibbli fuq kontribuzzjonijiet tard

Skont l-Artikolu 40(4) tar-Regolament Finanzjarju tad-9 EDF, l-Istati Membri jehlu l-imghax f'każ li jhallsu tard il-kontribuzzjonijiet mitluba. Dawn l-imghaxijiet jirriżultaw f'żieda effettiva fl-appropriazzjonijiet globali tal-Fondi u jirrapprezentaw l-uniku sors ta' dhul operattiv (ara l-kont tar-riżultat ekonomiku).

Tabella 1.1

(Miljuni ta' EUR)

Imghax fuq hlasijiet tard ta' kontribuzzjonijiet tal-EDF	Bilanċ fil-31.12.2006	Dhul minn imghax tard 2007	Imghaxijiet riċevuti 2007	Bilanċ fil-31.12.2007
Franza	1,00		- 1,00	0,00
L-Olanda		0,02	- 0,02	0,00
Spanja	0,06	0,00	- 0,06	0,00
Ir-Renju Unit	1,02		- 1,02	0,00
Total	2,09	0,02	- 2,11	0,00

(1.2) Interessi riċevibbli — banek Ewropej

Dan l-ammont jirrapprezenta imghaxijiet iġġenerati minn fuq il-kontijiet bankarji Ewropej u l-kont kurrenti tal-iSTABEX matul is-sena finanzjarja 2007, li l-hlas tagħhom jiġi riċevut fl-2008.

(1.3) Imghax riċevibbli — kontijiet ta' sigurtà STABEX

Dan l-ammont jirrapprezenta l-imghax li ddahhal mill-kontijiet ta' sigurtà STABEX matul is-sena finanzjarja 2007, li għalihom se jiġi riċevut il-hlas fl-2008. Dan l-imghax huwa l-proprjetà tal-pajjiżi benefiċjarji rilevanti.

(1.4) Ordnijiet għall-irkupru li jridu jinharġu

Għall-ewwel darba fl-2007 u sabiex tiġi msahha t-trasparenza, l-ordnijiet ta' rkupru li għandhom jinharġu għall-ghajjnuna ta' prefinanzjament mhumiex ipprezentati bhala riċevibbli iżda minflok huma kklassifikati bhala prefinanzjament. Sabiex ikun possibbli t-tqabbil mas-snin preċedenti, li-estimi kkalkulati mill-Uffiċjal tal-Awtorizzazzjoni huma pprezentati fit-tabella ta' hawn taht (ara wkoll in-nota 2).

Tabella 1.4

(Miljuni ta' EUR)

Ordnijiet għall-irkupru li jridu jinharġu	Is-7 EDF	It-8 EDF	Id-9 EDF	Total
Total fil-31.12.2007	9,90	24,95	144,97	179,82
Total fil-31.12.2006	14,54	62,38	119,67	196,58
Żieda (Tnaqqis)	- 4,64	- 37,42	25,30	- 16,76

(1.5) Ordnijiet miftuha għall-irkupru.

Il-bilanċ tal-gheluq għall-ordnijiet tal-irkupru jirrapprezenta l-valur ta' ordnijiet ta' rkupru mahruġa imma mhux imhallsa sal-aħhar tas-sena.

(1.6) Deterjorament ta' ammonti riċevibbli

F'konformità mal-IPSAS 19, l-Uffiċjal tal-Kontabilità stabbilixxa dispożizzjoni għad-djun dubjużi bbażata fuq żewġ fatturi varjabbli:

- Kemm għadda żmien minn fuq id-dejn, b'applikazzjoni ta' proviżjoni ta' 20 % tal-valur tal-euro għal kull sena li d-dejn ikun ilu pendenti
- Il-valutazzjoni tar-riskju ta' nuqqas ta' rkupru, f'kollaborazzjoni mal-Uffiċjal Awtorizzanti.

It-telf potenzjali mir-rata tal-kambju (fuq Ordnijiet għal irkupru li ma jinharġux feuro) m'għandux jitqies f'dan il-kalkolu, għaliex dan it-telf mhumiex ikkunsidrat bhala wiehed sostanzjali.

Tabella 1.6

(Miljuni ta' EUR)

Deterjorament ta' ammonti riċevibbli	Is-7 EDF	It-8 EDF	Id-9 EDF	Total
Bilanċ fil-31.12.2007	2,79	1,09	1,10	4,98
Bilanċ fil-31.12.2006	2,87	0,11	1,65	4,63
Żieda (Tnaqqis)	- 0,08	0,97	- 0,54	0,35

(2) PREFINANZJAMENT NETT

Skont il-prinċipji tal-kontabilità bbażata fuq id-dovuti, il-hlasijiet bil-quddiem magħmula mill-EDF issa huma kklassifikati bhala assi. Iċ-ċifri għall-prefinanzjament miftuħ ġew ipprovduti mill-Uffiċjal Awtorizzanti (ara t-tabella 2.1). Il-prefinanzjament huwa pprezentat wara li jitnaqqsu l-ordnijiet ta' rkupru miftuħa dwar avvanzi u l-ammonti stmata mhux approvati sa tmiem is-sena.

Sabiex tissahhah it-trasparenza, u għall-ewwel darba fl-2007, il-prefinanzjament ma sirlux tpaċija mal-ordnijiet ta' rkupru li għandhom jinħarġu (ara n-nota 1.4). Din ir-riklassifikazzjoni m'għandha l-ebda impatt fl-assi netti tal-fondi.

Tabella 2

(Miljuni ta' EUR)

Prefinanzjament Nett	Noti	Is-7 EDF	It-8 EDF	Id-9 EDF	Total 31.12.2007	Total 31.12.2006
Prefinanzjament (gross)	2.1	152,34	383,89	2 230,29	2 766,52	3 024,37
Avvanzi għal ġestjoni ta' boroż ta' studju	2.2			1,38	1,38	1,58
— Approvazzjoni stmata tal-Prefinanzjament	2.3	- 72,08	- 253,19	- 1 475,24	- 1 800,51	
— Ordnijiet miftuħa għall-irkupru	1.5	- 4,90	- 3,72	- 3,25	- 11,88	- 20,48
— Ordnijiet għall-irkupru li jridu jinħarġu (2006)	1.4				0,00	- 196,58
Total		75,36	126,98	753,18	955,52	2 808,88

(2.1) Prefinanzjament (gross)

Hafna mill-kuntratti jipprovdut għall-pagamenti tal-avvanzi qabel ma jibdw isiru x-xoghlijiet, il-konsenji jew il-forniment tas-servizzi. Xi drabi l-iskedi tal-pagamenti tal-kuntratti jipprevedu l-hlasijiet fuq il-kont fuq il-baži tar-rapporti dwar il-progress. L-avvanzi, li normalment jithallsu fil-munita tal-pajjiż jew territorju li fih ikun se jsehh il-proġett, jinżammu separati fil-kontijiet tal-Uffiċjal Awtorizzanti biex ikunu jistghu jiġu likwidati faċilment.

It-tabella ta' hawn taht turi fil-qosor l-avvanzi pendenti (hlief għall-programmi ta' aġġustament Strutturali u l-programmi ta' appoġġ baġitarju dirett) irreġistrati fil-kontijiet tal-Uffiċjali Awtorizzanti fl-ahhar tas-sena. Il-konverżjoni f'EUR qed issir bir-rata tal-kambju uffiċjali fil-31 ta' Diċembru (ara l-punt 1.3.1.3).

Tabella 2.1

(Miljuni ta' EUR)

Prefinanzjament (gross)	Is-7 EDF	It-8 EDF	Id-9 EDF	Total
Total fil-31.12.2007	152,34	383,89	2 230,29	2 766,52
Total fil-31.12.2006	223,67	959,66	1 841,04	3 024,37
Żieda (Tnaqqis)	- 71,34	- 575,76	389,26	- 257,84

(2.2) Avvanzi għal ġestjoni ta' boroż ta' studju

Dan l-ammont jikkorrispondi mal-avvanzi mhallsa lil korpi esterni għall-ġestjoni ta' allokkazzjoni ta' boroż ta' studju.

(2.3) Approvazzjoni stmata tal-prefinanzjament

Dan l-ammont jirrapprezenta l-ispejjeż dovuti kkalkulati mill-Uffiċjal Awtorizzanti li jikkorrispondu mal-ammont tal-ispejjeż eliġibbli li ntefqu mill-benefiċjarji tal-ammonti ta' prefinanzjament pendenti fl-ahhar tas-sena, iżda li kienu għadhom ma ġewx irrappurtati. Dawn l-ammonti huma ttrattati bhala nfiq fil-Kont tar-Riżultat Ekonomiku u ġew klassifikati mill-ġdid minn kontijiet pagabbli għall-prefinanzjament għall-ewwel darba fl-2007. Din ir-riklassifikazzjoni m'għandha l-ebda impatt fl-assi netti aggregati u għaldaqstant il-bilanċ tal-ftuh ma ġiex modifikat.

Għall-finijiet tal-informazzjoni, l-impatt tar-riklassifikazzjoni fuq l-assi u obligazzjonijiet kurrenti aggregati tal-2006 huwa ppreżentat hawn:

(Miljuni ta' EUR)

	Noti	Kif ippreżentat fil-kontijiet finali tal-2006	Riklassifikazzjoni	Bilanċ aġġustat 31.12.2006
ASSI KURRENTI				
Ammonti riċevibbli	1	216,83		216,83
Prefinanzjament Nett	2	2 808,88	- 1 789,36	1 019,53
Assi kurrenti ohra	3	0,95		0,95
Flus u ekwivalenti		291,50		291,50
Kontijiet tas-sigurtà STABEX	5	191,60		191,60
Fond speċjali RD Kongo	6	3,42		3,42
Flus fil-bank	7	96,48		96,48
Assi totali		3 318,17	- 1 789,36	1 528,81
OBLIGAZZJONIJET KURRENTI				
Ammonti pagabbli	8	2 095,86	- 1 789,36	306,50
Obligazzjonijiet totali		2 095,86	- 1 789,36	306,50
Assi netti		1 222,31	0,00	1 222,31

(3) ASSI KURRENTI OHRA

Dan l-ammont jinkludi l-hlasijiet/dhul kollha li għadhom ma ngħatawx l-allokkazzjoni finali għall-proġetti relevanti u l-kont tar-riżultat ekonomiku.

Tabella 3

(Miljuni ta' EUR)

Assi kurrenti ohra	Id-9 EDF	Total fil-31.12.2007	Total fil-31.12.2006
Infiq mhux allokat	1,19	1,19	2,65
Żvalutazzjoni	0,00	0,00	0,00
Dhul mhux allokat	- 4,55	- 4,55	- 2,12
Tpaċijiet parzjali	0,70	0,70	0,42
Total	- 2,65	- 2,65	0,95

(4) KONTIJET TA' KOLLEGAMENT

Għar raġunijiet ta' effiċjenza, hemm teżor uniku għall-EDF kollha li qed jiġu implimentati; dan iwassal għal operazzjonijiet bejn il-varji EDF, li huma bbilanċjati fil-kontijiet ta' kollegament bejn id-diversi karti tal-bilanċ.

Tabella 4

(Miljuni ta' EUR)

Kontijiet ta' kollegament	Is-7 EDF	It-8 EDF	Id-9 EDF	Total fil-31.12.2007	Total fil-31.12.2006
ghas-/mis-6 EDF	2 279,31	- 2 065,45	- 213,85	0,00	
ghas-/mis-7 EDF			2 037,08	2 037,08	- 410,80
ghat-/mit-8 EDF			- 3 301,13	- 3 301,13	- 385,12
ghad-/mid-9 EDF	- 2 037,08	3 301,13		1 264,05	795,93
	242,23	1 235,68	- 1 477,91	0,00	0,00

Tabella 4.1

(Miljuni ta' EUR)

Kontijiet ta' kollegament	Is-7 EDF	It-8 EDF	Id-9 EDF	Total
2007				
Assi	2 279,31	3 301,13	2 037,08	7 617,51
Obbligazzjonijiet	2 037,08	2 065,45	3 514,98	7 617,51
Total 2007	242,23	1 235,68	- 1 477,91	0,00
2006				
Assi	2 279,31	2 450,58	1 868,50	6 598,39
Obbligazzjonijiet	1 868,50	2 065,45	2 664,43	6 598,39
Total 2006	410,80	385,12	- 795,93	0,00

(5) KONTIJJET TAS-SIGURTÀ STABEX

STABEX huwa l-akronimu għal skema ta' finanzjament ta' kumpens tal-Kummissjoni Ewropea għall-istabbilizzazzjoni tal-qligħ mill-esportazzjoni tal-pajjiżi tal-AKP. Hija ġiet introdotta għall-ewwel darba fl-ewwel Konvenzjoni ta' Lomé (1975) bil-għan li tirrimedja għall-effetti ħżiena tal-instabilità tad-dhul mill-esportazzjoni ta' prodotti agrikoli.

Il-bilanċ fuq il-kontijiet tas-sigurtà STABEX jirrappreżenta t-total tal-fondi STABEX disponibbli u li se jkunu trasferiti għall-Istat benefiċjarju tal-AKP rilevanti f'data fil-futur. Dan l-ammont totali jirrigwarda t-8 EDF, bl-eċċezzjoni ta' EUR 2,51 miljun li huma allokatu għas-Sudan, li jaqgħu taħt is-7 EDF.

Tabella 5

(Miljuni ta' EUR)

Kontijiet tas-sigurtà STABEX	EDF	Bilanċ fil-31.12.2006	Imghax	Hlasijiet	Bilanċ fil-31.12.2007
IL-BENIN	8th	0,05	0,00		0,05
IL-BURKINA FASO	8th	0,78	0,01	0,78	0,01
IL-BURUNDI	7th/8th	26,62	1,05	26,99	0,68
IL-KAMERUN	8th	5,52	0,04	5,54	0,02
IL-KOMOROS	8th	0,06	0,00		0,06
DOMINIKA	8th	0,26	0,01	0,19	0,08
L-ETJOPJA	8th	0,93	0,04		0,96
IL-GAMBJA	8th	1,03	0,04		1,07
IL-GRENADA	8th	0,34	0,01		0,35
GINEA-BISSAU	8th	0,34	0,01		0,35
IL-KOSTA TAL-AVORJU	8th	15,85	0,44	14,73	1,57

(Miljuni ta' EUR)

Kontijiet tas-sigurtà STABEX	EDF	Bilanċ fil-31.12.2006	Imghax	Hlasijiet	Bilanċ fil-31.12.2007
IL-ĠAMAĴKA	8th	0,60	0,02		0,62
IL-MADAGASKAR	8th	0,65	0,03		0,68
IL-MALAWI	8th	0,94	0,04		0,97
IL-MAWRITANJA	8th	18,22	0,72	18,56	0,38
IL-PAPWA GINEA ĠDIDA	8th	0,68	0,03		0,70
IR-RWANDA	8th	5,89	0,23		6,12
IS-SENEGAL	8th	10,33	0,41		10,74
IS-SJERRA LEONE	8th	3,13	0,12	3,19	0,07
SANTA LUĊIJA	8th	14,05	0,56		14,60
IL-ĠĒJER SOLOMON	8th	0,08	0,00	0,08	0,00
IS-SUDAN	7th/8th	54,52	1,94	7,83	48,62
SAN VINĊENZ U L-GRENADINI	8th	4,05	0,16		4,21
IT-TANZANIJA	8th	14,00	0,26	10,70	3,56
IT-TONGA	8th	0,09	0,00		0,09
L-UGANDA	8th	9,72	0,07	9,78	0,00
IŻ-ŽIMBABWE	8th	2,90	0,11		3,01
TOTAL STABEX		191,60	6,38	98,37	99,61

Minbarra l-fondi msemmija hawn fuq, hemm fondi oħrajn tal-iSTABEX miżmuma minn Stati benefiċjarji tal-AKP. Ladarba l-Kummissjoni u l-Istat benefiċjarju (tal-AKP) jkunu laħqu ftehim dwar kif il-fondi tal-iSTABEX għandhom jintużaw, tiġi ffirmata konvenzjoni ta' trasferiment miż-żewġ naħat. F'konformità mad-dispożizzjonijiet tal-Artikolu 211 tal-Ftehim ta' Lomé IV ⁽¹⁾ (kif revedut), il-fondi huma trasferiti f'kont b'firma doppja (ta' uffiċjal tal-Kummissjoni u tal-Istat benefiċjarju) li jrendi l-interessi, miftuh f'isem l-Istat tal-AKP. L-uffiċjal tal-Kummissjoni jzomm l-awtorità tal-firma fuq il-kont sabiex jiżgura li l-fondi jkunu mogħtija kif ikun intenzjonat.

Il-fondi huma l-propjetà tal-Istat tal-AKP u għalhekk ma jitnizzlux bħala assi fil-Kontijiet Finali tal-EDF u t-trasferimenti lejn dawk il-kontijiet huma rreġistrati bħala hlasijiet STABEX. Dettalji ta' dawn il-kontijiet, madankollu, huma provduti fir-Rapport tal-Gestjoni Finanzjarja tal-EDF ⁽²⁾.

(6) KONT SPEĊJALI D.R. KONGO

Dan il-bilanċ jirrappreżenta l-ammonti disponibbli għad-D.R. Kongo f'konformità mad-dispożizzjonijiet tad-Deċiżjoni tal-Kunsill 2003/583/KE ⁽³⁾.

(7) FLUS FIL-BANK

Skont l-Artikolu 129 tar-Regolament Finanzjarju tad-9 EDF it-teżor huwa ppreżentat fil-karta ta' bilanċ tad-9 EDF.

Tabella 7

(Miljuni ta' EUR)

Flus u ekwivalenti	Noti	Bilanċ fil-31.12.2007	Bilanċ fil-31.12.2006
Kontijiet tat-teżor	7.1	208,09	3,55
Aġenti tal-Hlas Lokali	7.2	54,67	59,37
Aġenti tal-Hlas Ewropej	7.3	13,06	21,29

⁽¹⁾ ĠUL 156, 29.5.1998, p. 3-106.

⁽²⁾ COM(2008)224

⁽³⁾ ĠUL 198, 6.8.2003, p. 8.

(Miljuni ta' EUR)

Flus u ekwivalenti	Noti	Bilanċ fil-31.12.2007	Bilanċ fil-31.12.2006
Kont kurrenti STABEX	7.4	8,47	12,17
Flus fi tranżitu	7.5	0,95	0,10
Total		285,24	96,48

(7.1) Kontijiet tat-teżor

Dawn huma kontijiet mal-banek ċentrali tal-Istati Membri li fihom jithallsu l-kontribuzzjonijiet tal-EDF. L-Uffiċjal tal-Kontabilità jagħmel it-trasferimenti minn dawn il-kontijiet għall-aġenti tal-hlas Ewropej.

(7.2) L-aġenti tal-hlas lokali

Dawn huma ammonti f'kontijiet bankarji li jinsabu fl-Istati tal-AKP u OCTs użati biex isiru l-pagamenti fil-munita lokali fl-istat benefiċjarju. Generalment, il-kontijiet huma feuro, imma jistgħu jkunu wkoll f'munita ta' Stat Membru tal-Komunità.

(7.3) L-aġenti tal-hlas Ewropej

Dawn il-kontijiet jinżammu f'banek kummerċjali fl-Istati Membri UE-15 u fil-BEI. Il-kontijiet jinżammu feuro u jintużaw biex jithallsu l-pagamenti lill-benefiċjarji fl-Unjoni u mkejjen oħra. Generalment, il-pagamenti jithallsu feuro, imma jistgħu jithallsu wkoll f'munita oħra. Dawn il-fondi jintużaw ukoll biex isir riforniment tal-kontijiet tal-aġenti tal-hlas lokali u tal-kont ta' kollegament mal-Baġit Ġenerali tal-UE.

(7.4) Kont kurrenti STABEX

Dan l-ammont jirrapprezenta l-bilanċ tal-flus li baqa' fuq il-kont prinċipali tal-iSTABEX li se jitpoġġew għad-dispożizzjoni tat-Togo permezz ta' trasferiment lil kont tas-sigurtà, hekk kif johorġu l-istruzzjonijiet mingħand l-Uffiċjal Awtorizzanti. It-tnaqqis ta' EUR 3.7 miljun meta mqabbla mal-2006 jirrapprezentaw it-trasferiment għall-kont prinċipali tal-EDF (allokazzjoni għar-riżerva ġenerali tal-iżvilupp fit-tul) matul l-2007 fuq istruzzjonijiet mill-Uffiċjal Awtorizzanti.

L-imġax li jidhol minn dan il-kont huwa trasferit perġodikament għall-kont prinċipali tal-EDF biex jintuża skont l-Artikoli 1.3 u 9 tal-Ftehim Intern applikabbli għad-9 EDF.

(7.5) Flus fi tranżitu

Xi riforniment li kien sar qabel tmiem is-sena kien irregiſtrat biss mill-bank benefiċjarju fl-2008.

(8) AMMONTI PAGABBLI

Tabella 8

(Miljuni ta' EUR)

Ammonti pagabbli	noti	Is-7 EDF	It-8 EDF	Id-9 EDF	Total fil-31.12.2007	Total fil-31.12.2006
Dhul pospost	8,1			211,08	211,08	3,49
Kontijiet ta' kollegament mal-Baġit Ġenerali tal-UE	8,2			8,92	8,92	- 49,73
Infiq dovut		19,59	124,35	340,04	483,98	2 142,10
Hlasijiet mhux finalizzati	8,3	4,22	15,85	62,04	82,11	110,29
Eligibilità li għad trid tiġi konfermata	8,4	3,76	30,00	81,19	114,96	107,19
Fatturi li għandhom jiġu riċevuti	8,5	83,69	331,69	1 672,04	2 087,42	1 924,62
— Approvazzjoni stmata tal-prefinanzjament	2,3	- 72,08	- 253,19	- 1 475,24	- 1 800,51	0,00
Total		19,59	124,35	560,05	703,98	2 095,86

(8.1) Dhul pospost

Tabella 8.1

(Miljuni ta' EUR)

Kontribuzzjonijiet li waslu bil-quddiem	Bilanċ fil-31.12. 2007	Bilanċ fil-31.12. 2006
L-Irlanda	1,00	3,49
Ir-Renju Unit	208,09	
Il-Finlandja	2,00	
Total	211,08	3,49

(8.2) Kont ta' kollegament mal-Baġit Ġenerali tal-UE

Mill-bidu tas-sena finanzjarja 2005, il-pagamenti lill-benefiċjarji fl-Unjoni jsiru permezz tas-SWIFT mill-Baġit Ġenerali tal-Unjoni Ewropea. Infetħ kont kurrenti għal dan il-għan. Dan il-kont huwa ppreżentat fid-dikjarazzjoni tal-flussi tal-flus bħala ekwivalenti ta' flus.

Infiq dovut

L-informazzjoni kontabbli pprovduta mis-sistema IT kontabbli kurrenti (l-OLAS) għandha tkun aġġustata, sabiex toħroġ b'figuri li jkun konformi mal-prinċipji ta' kontabilità bbażata fuq id-dovuti. Informazzjoni addizzjonali għet ipprovduta mill-Uffiċjal Awtorizzanti. Din il-partita tinkludi pagamenti mhux finalizzati, li l-eġibibilità tagħhom trid tiġi kkonfermata u stima tal-fatturi li jkunu mistennija abbażi ta' kemm ikunu avvanzaw il-proġetti.

Fl-2007, il-metodoloġija għad-determinazzjoni tal-infiq dovut għet adattata sabiex tinkorpora mal-analiżi t-tip ta' kuntratt.

L-istima tal-ammont tal-ispejjeż eliġibbli minfuqa mill-benefiċjarji tal-ammonti pendenti tal-prefinanzjament iżda li għadhom ma ġewx irrappurtati fis-sena issa hija klassifikata taħt il-prefinanzjament (ara n-nota 2.3).

(8.3) Hlasijiet mhux finalizzati

Dawn huma pagamenti awtorizzati qabel il-31 ta' Diċembru 2007 imma eżegwiti mill-bank fl-2008. L-ammonti registrati fil-kontijiet tal-Uffiċjal Awtorizzanti jidhru fit-tabella 8.3.

Tabella 8.3

(Miljuni ta' EUR)

Hlasijiet mhux finalizzati	Is-7 EDF	It-8 EDF	Id-9 EDF	Total
Total fil-31.12.2007	4,22	15,85	62,04	82,11
Total fil-31.12.2006	4,02	26,58	79,69	110,29
Żieda (Tnaqqis)	0,19	-10,72	-17,65	-28,18

(8.4) Eliġibibilità li għad trid tiġi konfermata

Dawn huma fatturi li waslu qabel l-aħħar tas-sena finanzjarja 2007 imma li kienu għandhom ma ġewx analizzati fl-għeluq tal-kontijiet fl-aħħar tas-sena. L-ammonti registrati fil-kontijiet tal-Uffiċjal Awtorizzanti jidhru fit-tabella 8.4.

Tabella 8.4

(Miljuni ta' EUR)

Eligibilità li għad trid tiġi konfermata	Is-7 EDF	It-8 EDF	Id-9 EDF	Total
Total fil-31.12.2007	3,76	30,00	81,19	114,96
Total fil-31.12.2006	9,31	42,99	54,89	107,19
Żieda (Tnaqqis)	- 5,55	- 12,99	26,30	7,77

(8.5) Fatturi li għandhom jiġu riċevuti

Dawn il-figuri jirriflettu l-ispiża li ntefget imma li għadha ma ġietx fatturata (pereżempju xogħol kurrenti fuq proġetti kapitali). L-ammonti stmati mill-Uffiċjal Awtorizzanti jidhru fit-tabella 8.5.

Tabella 8.5

(Miljuni ta' EUR)

Fatturi li għandhom jiġu riċevuti	Is-7 EDF	It-8 EDF	Id-9 EDF	Total
Total fil-31.12.2007	83,69	331,69	1 672,04	2 087,42
Total fil-31.12.2006	79,29	582,17	1 263,17	1 924,62
Żieda (Tnaqqis)	4,40	- 250,48	408,87	162,80

Fondi u Rizervi

(9) KAPITAL IMSEJJAH GHALL-FONDI

Tabella 9

(Miljuni ta' EUR)

	IS-6 EDF	Is-7 EDF	It-8 EDF	Id-9 EDF	EDF Totali
Kapital 2007		0,00	0,00	10 460,15	10 460,15
Kapital tal-Fondi (a)		10 940,00	12 840,00	11 699,32	35 479,32
Fondi mhux imsejha (b)		0,00	0,00	10 460,15	10 460,15
Kapital imsejjah tal-fondi (a)-(b)		10 940,00	12 840,00	1 239,17	25 019,17
Kapital 2006					
Kapital tal-Fondi (a)	7 560,00	10 940,00	12 840,00	11 659,15	42 999,15
Fondi mhux imsejha (b)	0,00	0,00	1 545,00	11 554,15	13 099,15
Kapital imsejjah tal-fondi (a)-(b)	7 560,00	10 940,00	11 295,00	105,00	29 900,00

Il-kapital tal-fondi jirrapprezenta l-ammont totali riċevibbli mill-Istati Membri għall-Fond relevanti tal-EDF kif stabbilit f'kull Ftehim Intern ⁽¹⁾ bejn l-Istati Membri u l-Istati tal-AKP u l-OCTs benefiċjarji.

⁽¹⁾ Ftehim Intern dwar il-finanzjament u l-amministrazzjoni tal-ghajnuna tal-Komunità taht ir-raba' Konvenzjoni AKP-KEE (ĠU L 229, 17.8.1991), applikabbli għas-7 EDF; Il-Ftehim Intern dwar il-finanzjament u l-amministrazzjoni tal-ghajnuna tal-Komunità taht it-Tieni Protokoll Finanzjarju tar-raba' Konvenzjoni tal-AKP-KE (ĠU L 156, 29/05/1998), applikabbli għat-8 EDF u l-Ftehim Intern dwar il-Finanzjament u l-Amministrazzjoni tal-Għajnuna tal-Komunità taht il-Ftehim ta' Cotonou (ĠU L 317, 15/12/2000), applikabbli għad-9 EDF.

L-allokkazzjoni inizjali għad-9 EDF (kurrenti), li t-total originali tagħha kien ta' EUR 10,555 miljun, żdiedet b'ammont ta' EUR 105 miljun fl-2004, li hargu mill-BEI skont id-dispożizzjonijiet tad-Deċiżjoni tal-Kunsill 2003/583/KE. Din iż-żieda fl-allokkazzjoni hija għall-finanzjament ta' azzjonijiet li se jittwettqu fir-Repubblika Demokratika tal-Kongo.

L-Artikolu 2(2) tal-Ftehim Intern għad-9 EDF ippreskriva riżerva ta' EUR 1,000 miljun. Sa mill-2004, grupp ta' deċiżjonijiet tal-Kunsill ⁽¹⁾ ippermettew ir-rilaxx ta' EUR 999 miljun. L-ammont li jibqa' ta' EUR 1 miljun gie rilaxxat matul l-2007.

Wara d-deċiżjoni tal-Kunsill kongunt tal-AKP/UE fil-25 ta' Mejju 2007 ⁽²⁾, il-Kummissjoni ddeċidiet li tnedi sejha għal kontribuzzjonijiet volontarji addizzjonali sabiex tappoġġja l-Facilità tal-Paċi Afrikana fil-qafas tal-kooperazzjoni intra AKP. L-ammonti dettaljati skont il-pajjiż huma murija fit-tabella 9.1.

Id-dikjarazzjonijiet finanzjarji aggregati tal-2007 jinkludu s-7, 8 u 9 EDF. Id-dikjarazzjoni aggregata tal-bid-let fl-assi netti tirrifletti l-għeluq tas-6 EDF bhala avveniment tal-2007. L-għeluq tas-6 EDF ma gie rifless fl-2006, li kien meta l-għeluq effettivament sehh. Ladarba l-assi netti tas-6 EDF kienu żero fi tmiem l-2006, l-esklużjoni tas-6 EDF ma kien ikollha l-ebda impatt fuq l-assi netti aggregati. Għall-finijiet tal-informazzjoni, l-impatt tal-għeluq tas-6 EDF fuq il-fondi u r-riżervi aggregati tal-2006 huwa pprezentat hawn:

(Miljuni ta' EUR)

	Kif ipprezentat fil-kontijiet finali tal-2006	Agġustament biex jiġi eskluż is-6 EDF	Bilanċ agġustat 31.12.2006
FONDI U RIŻERVI			
Kapital imsejjah għall-Fondi	29 900,00	- 7 560,00	22 340,00
Impenji trasferiti mis-sena ta' qabel	- 26 787,49	7 300,94	- 19 486,54
Riżultat għas-sena	- 2 924,04	0,00	- 2 924,04
Riżervi	1 033,84	259,06	1 292,89
Assi netti	1 222,31	0,00	1 222,31

Fondi mhux imsejha jirrapreżentaw l-allokkazzjoni inizjali li għadha mhijiex riċevibbli mill-Istati Membri.

Kapital imsejjah tal-fondi jirrapreżenta l-ammont tal-allokkazzjonijiet inizjali li l-Istati Membri kienu ġew mitluba biex jittrasferixxu għall-kontijiet tat-teżor skont il-proċedura tal-Artikolu 8 tar-Regolament Finanzjarju fejn hemm preskritt li kull sena l-Kummissjoni trid tistabbilixxi u tikkomunika lill-Kunsill dikjarazzjoni tal-pagamenti li għandhom isiru fis-sena ta' wara u skeda ta' sejhiet għall-kontribuzzjonijiet. Il-Kummissjoni trid jiġġustifika l-ammont mitlub fuq il-baži tal-kapaċità tagħha biex tforni l-livell ta' riżorsi propost b'mod effettiv.

Detalji tal-kontribuzzjonijiet mitluba u riċevuti matul is-sena 2007 huma murija fit-tabella 9.1. Fl-2007, il-kontribuzzjonijiet dovuti taht it-8 EDF ġew eżawriti għal kollox u l-Uffiċjal Awtorizzanti beda s-sejha għall-kontribuzzjonijiet tad-9 EDF li ġew miżjuda magħhom il-kontribuzzjonijiet volontarji.

tabella 9.1

(Miljuni ta' EUR)

Kontribuzzjonijiet	%	imsejha fl-2006	riċevuti fl-2006	imsejha fl-2007 (it-8 EDF)	imsejha fl-2007 (id-9 EDF)	kontribu- zzjonijiet volontarji 2007	riċevuti fl-2007	total imsejjah it-8 EDF	mhux imsejha d-9 EDF
L-Awstrija	2,65	66,52	66,52	40,68	29,28		69,96	289,12	276,93
Il-Belġju	3,92	98,39	98,39	60,24	43,25	1,25	104,74	427,74	409,71
Id-Danimarka	2,14	53,71	53,71	33,29	23,21		56,50	233,91	224,07
Il-Finlandja	1,48	37,15	37,15	22,83	16,24		39,07	161,58	154,78

⁽¹⁾ Id-Deċiżjoni tal-Kunsill 2004/289/KE, id-deċiżjonijiet 6/2005 u 7/2005 tal-Kunsill tal-Ministri tal-AKP-KE tat-22.11.2005.

⁽²⁾ Deċiżjoni 2/2007 tal-Kunsill Kongunt tal-25 ta' Mejju 2007: dwar il-pożizzjoni li għandha tiġi adottata mill-Komunità fi hdan il-Kunsill tal-Ministri tal-AKP-KE sabiex ikunu possibbli kontribuzzjonijiet bilaterali addizzjonali, li għandhom jiġu ġestiti mill-Kummissjoni, f'appoġġ għall-għanijiet tal-Facilità tal-Paċi Afrikana.

(Miljuni ta' EUR)

Kontribuzzjonijiet	%	imsejha fl-2006	riċevuti fl-2006	imsejha fl-2007 (it-8 EDF)	imsejha fl-2007 (id-9 EDF)	kontribuzzjonijiet volontarji 2007	riċevuti fl-2007	total imsejha it-8 EDF	mhux imsejha d-9 EDF
Franza	24,30	609,93	623,65	375,32	266,21	10,00	651,52	2 653,44	2 541,70
Il-Ġermanja	23,36	586,34	586,34	361,49	255,22	25,00	641,70	2 551,49	2 444,07
Il-Greċja	1,25	31,38	31,38	18,81	14,19	0,50	33,50	136,00	130,25
L-Irlanda	0,62	15,56	15,56	9,97	6,40	2,00	18,37	68,10	65,24
L-Italja	12,54	314,75	314,75	193,61	137,45		331,06	1 369,23	1 311,57
il-Lussemburgu	0,29	7,28	7,28	4,24	3,41	0,20	7,86	31,43	30,10
L-Olanda	5,22	131,02	131,02	80,40	57,41		137,81	569,78	545,77
Il-Portugall	0,97	24,35	24,35	15,44	10,17		25,61	106,38	101,92
Spanja	5,84	146,58	146,58	90,37	63,80		154,18	637,87	611,02
L-Iżvezja	2,73	68,52	68,52	41,65	30,43		72,07	297,58	285,03
Ir-Renju Unit	12,69	318,52	318,52	196,66	138,35		335,02	1 386,35	1 328,00
L-Estonja	N.A.					0,03	0,03	N.A.	N.A.
Ir-Repubblika Ċeka	N.A.					0,18	0,18	N.A.	N.A.
BEI t-8 EDF								120,00	N.A.
STABEX								1 800,00	N.A.
TOTAL	100,00	2 510,00	2 523,72	1 545,00	1 095,00	39,17	2 679,17	12 840,00	10 460,15

(10) RIŻERVI

Wara d-dhul fis-sehh tal-Ftehim ta' Cotonou, il-fondi kollha mhux użati fl-EDFs preċedenti huma trasferiti għad-9 EDF wara li jkunu saru d-diżimpenji. Ir-riżorsi trasferiti mill-EDFs l-oħra jzidu l-appropriazzjoni tal-fond destinatariju u jnaqqsu dik tal-fond tal-orijini.

Tabella 10

(Miljuni ta' EUR)

trasferimenti inter-EDF	Is-7 EDF	It-8 EDF	Id-9 EDF	Konsolidat	Total fil-31.12.2007
għall-/mill-5 EDF	526,78				526,78
għas-/mis-6 EDF	181,76	94,00	490,36		766,12
għas-/mis-7 EDF		532,82	933,45	1 466,26	1 466,26
għat-/mit-8 EDF	- 532,82		2 721,88	2 189,06	2 189,06
għad-/mid-9 EDF	- 933,45	- 2 721,88		- 3 655,33	- 3 655,33
Total	- 757,73	- 2 095,06	4 145,68	0,00	1 292,89

1.3.8. NOTI GHALL-KONT TAR-RIŻULTAT EKONOMIKU

(11) NEFQA AMMINISTRATTIVA U FINANZJARJA

Din l-intestatura tinkludi n-nefqa amministrattiva u finanzjarja ffinanzjata bl-imghax u relatata mal-proċess ta' devoluzzjoni fl-applikazzjoni tad-dispożizzjonijiet tal-artikoli 1.3, 4 u 9 tal-Ftehim Intern applikabbli għad-9 EDF.

Skont id-Deċiżjoni tal-Kunsill nru 599 tal-21 ta' Ġunju 2005, ammont kumplementari ta' EUR 90 miljun mill-allokazzjoni intra-AKP gie riallokati għall-finanzjament tad-devoluzzjoni. Fl-2006, in-nefqa għall-ispejjeż tal-persunal u l-infrastruttura f'din l-intestatura laqget is-somma ta' EUR 63 miljun u laqget dik ta' EUR 26 miljun fl-2007.

(12) NEFQA TOTALI (BBAŻATA FUQ IL-HLASIJET)

Dawn l-ammonti jirrappreżentaw il-hlasijiet totali għall-Fond(i) kkonċernati matul is-sena finanzjarja 2007 fuq il-baži tal-kontabilità bbażata fuq il-hlasijiet, u jinkludu l-avvanzi u r-rimborsi. Il-figuri kumulattivi jidhru fir-Rapport dwar l-Eżekuzzjoni Finanzjarja mhejji mill-Uffiċjal Awtorizzanti.

(13) AĠĠUSTAMENTI TAD-DOVUTI

In-nefqa totali giet dikjarata mill-gdid biex tikkonforma mal-istandard internazzjonali tal-kontabilità, l-IPSAS 3. L-informazzjoni kontabbli pprovduta mis-sistema kontabbli tal-EDF giet aġġustata, fejn meħtieġ, sabiex tipprovdi figuri li jkun konformi mal-prinċipji ta' kontabilità bbażata fuq id-dovuti. Informazzjoni supplimentari fir-rigward ta' elementi ta' dhul u nfiq għandhom ukoll jiġu pprovduti mill-Uffiċjal Awtorizzanti.

Tabella 13

(Miljuni ta' EUR)

Aġġustamenti tad-dovuti zieda annwali 2007	Noti	Is-7 EDF	It-8 EDF	Id-9 EDF	Żieda 2007
— Prefinanzjament	2	- 143,41	- 828,96	- 1 085,98	- 2 058,35
— Nefqa finanzjarja	16			0,34	0,34
Infiq dovut		- 73,03	- 527,38	- 1 057,71	- 1 658,12
Hlasijiet mhux finalizzati	8.3	0,19	- 10,72	- 17,65	- 28,18
Eligibilità li għad trid tiġi konfirmata	8.4	- 5,55	- 12,99	26,30	7,77
Fatturi li għandhom jiġu riċevuti	8.5	4,40	- 250,48	408,87	162,80
— Approvazzjoni stmata tal-prefinanzjament	2.3	- 72,08	- 253,19	- 1 475,24	- 1 800,51
Total tad-dovuti		70,39	301,57	27,93	399,89

(14) NEFQA TOTALI FUQ IL-BAŽI TAD-DOVUTI

L-infiq fuq proġetti mill-EDF għe ddikjarat mill-gdid f'konformità mal-istandards internazzjonali relevanti tal-kontabilità. In-nefqa għal kull strument ta' għajjnuna se tkun ippreżentata buq il-baži tad-dovuti mis-sena finanzjarja 2009 'il quddiem, ladarba l-kontijiet jingarru għas-sistema l-gdida tal-IT (l-ABAC).

(15) DHUL FINANZJARJU

Id-dhul mill-imghaxijiet huwa relatat mad-9 EDF. L-unika eċċezzjoni huma l-imghaxijiet mis-sigurtà STABEX li huma ppreżentati fit-8 EDF minhabba li dan l-istrument ta' għajjnuna ma jidhrix fid-9 EDF.

Tabella 15

(Miljuni ta' EUR)

Imghax li ddahhal matul l-2007	Noti	It-8 EDF	Id-9 EDF	total sal-31.12.2007	Total fil-31.12.2006
Il-BEI	15.1		2,49	2,49	10,56
Banek Ewropej	15.1		9,80	9,80	11,44
Ordnijiet ta' rkupru	15.2		0,04	0,04	0,00
Kontijiet tas-sigurtà STABEX	15.3	6,18		6,18	9,13
Kontribuzzjoni speċjali R D Kongo	15.3		0,14	0,14	0,49
Imghax totali		6,18	12,47	18,65	31,61

(15.1) Dhul mill-imghaxijiet mill-BEI u mill-banek Ewropej

L-imghaxijiet riċevuti fuq kontijiet ma' agenti tal-hlas Ewropej (inkluż il-kont prinċipali tal-ISTABEX) jistgħu jintużaw sabiex jiġu ffinanzjati proġetti skont l-Artikoli 1.3 u 9 tal-Ftehim Intern applikabbli għad-9 EDF. Dawn l-imghaxijiet jirriżultaw f'żieda effettiva fl-approprijazzjonijiet globali tal-Fondi.

(15.2) Imghax fuq kontribuzzjonijiet ta' ordni ta' rkupru mhallsa tard

Dawn huma imghaxijiet riċevuti fuq hlasijiet tard ta' ordnijiet ta' rkupru mid-debituri. Dawn il-fondi jistgħu jintużaw għall-finanzjament ta' proġetti skont l-Artikolu 1.3 u 9 tal-Ftehim Intern applikabbli għad-9 EDF. Dawn l-imghaxijiet jirriżultaw f'żieda effettiva fl-approprijazzjonijiet globali tal-Fondi.

(15.3) Dhul mill-imghax mill-kontijiet tas-sigurtà STABEX u l-kont Speċjali tar-R. D. tal-Kongo

Dan jirrappreżenta d-dhul iġġenerat mill-kontijiet tas-sigurtà STABEX u l-kont Speċjali tar-Repubblika Demokratika tal-Kongo. Filwaqt li dan id-dhul jidher li qed iżid it-total tal-Fond, ta' min iżomm f'moħħu li kull dhul iġġenerat minn dawn il-kontijiet huwa mmirat għal għan speċifiku u għal stat benefiċjarju speċifiku (ara n-nota 5).

(16) NEFQA FINANZJARJA

Fis-sistema tal-IT preżenti (OLAS), din il-kategorija ta' nfiq hija rreġistrata bħala parti mill-infiq amministrattiv. F'għieħ it-trasparenza dawn l-ispejjeż issa qegħdin jiġu pprezentati taħt intestatura separata. Fl-2007, in-nefqa finanzjarja ammontat għal EUR 0,34 miljun.

1.4. PARTITI LI HUMA BARRA MILL-KARTA TAL-BILANĊ

Il-garanziji jinżammu biex ikun żgurat il-prefinanzjament u jinhelsu meta tithallas it-talba finali għall-proġett. Skont il-kunċett tal-"prudenza" u f'konformità mad-dispożizzjonijiet tal-IPSAS 19, l-assi kontingenti mhumiex kontabilizzati fid-dikjarazzjonijiet finanzjarji. Qegħdin jidheru hawnhekk permezz ta' nota fl-interessi tat-trasparenza. Hemm żewġ valuri li għandhom jiġu żvelati għal dan it-tip ta' garanzija: dik "nominali" u dik tal-"valuri kurrenti". Għall-valur "nominali", l-avveniment generattiv huwa marbut mal-eżistenza tal-garanzija. Il-valur nominali huwa żvelat bħala assi kontingenti. Għall-valur "kurrenti", l-avveniment generattiv tal-garanzija huwa l-hlas tal-prefinanzjament u/jew l-approvazzjoni sussegwenti.

Fil-31 ta' Diċembru 2007, il-valur "nominali" tal-garanziji riċevuti fir-rigward tal-prefinanzjament kien jamonta għal EUR 576.79 miljun (ara t-tabella li jmiss) meta mqabbel ma' EUR 310,61 miljun għall-valur "kurrenti".

Garanziji	Fuq il-pre-finanzjament	Fuq iż-żamma tal-garanziji	Fuq ir-rendiment	Total 31.12.2007	Total 31.12.2006
Is-7 EDF	56,52	17,19	32,09	105,80	111,70
It-8 EDF	145,58	38,35	75,42	259,36	308,71
Id-9 EDF	374,68	104,75	159,60	639,04	302,62
Total	576,79	160,30	267,11	1 004,20	723,02

2. RAPPORT DWAR L-IMPLIMENTAZZJONI FINANZJARJA

NOTA TA' INTRODUZZJONI

EDFs preċedenti

Id-Deċiżjoni Nru 1/2000 tal-Kunsill AKP-KE tas-27.7.2000 dwar il-miżuri tranzitorji tistabilixxi li parti miriżorsi mhux allokati tal-EDFs preċedenti jintużaw konformement mad-dispożizzjonijiet relattivi fil-Ftehim ta' Cotonou applikabbli b'mod anticipat skont il-miżuri tranzitorji.

Id-Deciżjoni tal-Kummissjoni Nru 410/2001 tas-16.3.2001, li tiffissal-allokazzjonijiet għall-programmi indikattivi tal-pajjiżi AKP taht il-Ftehim ta' Shubija tal-AKP-KE, tistipula li r-riżorsi mhux allokatati mill-EDFs ta' qabel għandhom ikunu użati għall-implimentazzjoni skont ir-regoli u l-proċeduri tal-EDFs rilevanti għal ammont totali massimu ta' 1,2 biljun euro. Dan sakemm jidhol fis-seħh il-Protokoll Finanzjarju tad-9 EDF.

Id-Deciżjoni tal-Kummissjoni Nru 1033/2001 tal-15.6.2001 tiffissal-allokazzjonijiet għall-programmi reġjonali u l-kooperazzjoni intra-AKP taht il-Protokoll Finanzjarju għall-Ftehim ta' Shubija AKP-KE.

Id-Deciżjoni tal-Kummissjoni Nru 1252/2002 tal-11.7.2002 minn naħa ziedet il-pakkett maħsub għall-kooperazzjoni intra-AKP b'60 miljun euro, mir-riżervi generali tas-6 u s-7 EDF, u pprovdiet ukoll għall-użu ta' dawn il-fondi addizzjonali sakemm jidhol fis-seħh il-Protokoll Finanzjarju tad-9 EDF, f'konformità mar-regoli u l-proċeduri applikabbli għall-EDFs originali.

Fl-aħhar nett, id-Deciżjoni Nru 3/2002 tal-Kunsill tal-Ministry AKP-KE tat-23 ta' Diċembru 2002 hadet ammont ta' 25 miljun euro mir-riżorsi mhux allokatati tat-8 EDF (riżerva generali) sabiex tallokahom għall-kooperazzjoni reġjonali fil-kuntest tal-ftehim ta' shubija AKP-KE.

Kif sar għas-snin li għaddew, sabiex tkun żgurata t-trasparenza fil-preżentazzjoni tal-kontijiet tas-sena 2007, it-tabelli differenti ppreżentati hawn taht idahhlu b'mod distint f'kull EDF (is-7 u t-8 EDF) il-parti użata fuq il-bażi tal-programmazzjoni prevista fil-Konvenzjoni ta' Lomé u l-parti użata fuq il-bażi tal-programmazzjoni stipulata fil-ftehim ta' Cotonou. F'dak li jirrigwarda din tal-aħhar, ir-reġistrazzjoni u l-preżentazzjoni tal-kontijiet saru fuq il-bażi tal-artikolu 3.2 tal-Anness IV tal-ftehim ta' shubija AKP-KE f'dak li jirrigwarda l-pajjiżi. Dak l-Artikolu jagħti lill-pajjiżi tal-AKP allokazzjoni A sabiex tkopri l-appoġġ makroekonomiku u l-appoġġ għall-programmi u l-proġetti u allokazzjoni B sabiex tkopri bżonnijiet mhux previsti bhall-ghajjnuna ta' emerġenza, u l-inizjattivi ta' tnaqqis tad-dejn u tagħti għajjnuna sabiex ikunu kkompensati l-effetti negattivi tal-instabbiltà fid-dhul mill-esportazzjoni⁽¹⁾. F'dak li jirrigwarda r-reġjuni, il-preżentazzjoni saret fuq il-bażi tal-programmazzjoni reġjonali kif imsemmija fil-Kapitolu 2 tal-Ftehim ta' Shubija AKP-KE (programmi indikattivi reġjonali u kooperazzjoni intra AKP).

F'applikazzjoni tad-Deciżjoni C(2003)1904 tal-Kummissjoni tas-16 ta' Ġunju 2003 kif modifikata mid-deciżjonijiet C(2006) 3862 tal-24 ta' Awwissu 2006 u C(2007)2149 tal-24 ta' Mejju 2007, il-fondi li jifdal mill-EDFs ta' qabel fid-data tad-dhul fis-seħh tal-Ftehim ta' Cotonou, u kif ukoll l-ammonti kollha dizimpenjati wara dawk id-dati għal proġetti li għadhom għaddejin taht dawn l-EDFs, ġew trasferiti għad-9 EDF. Kull riżorsa trasferita b'dal-mod għad-9 EDF wara li qabel kienet giet attribwita għall-programm indikattiv ta' Stat AKP jew ta' reġjun giet attribwita għal dak l-Istat jew għal dak ir-reġjun. Min-naħa l-oħra, ir-riżorsi mhux allokatati ġew trasferiti lejn ir-riżervi li kien hemm programmazzjoni dwarhom fil-qafas tad-9 EDF. Billi s-6 EDF ingħalaq fl-2006, il-kontijiet annwali ma fihomx it-tabelli tat-twettiq relattivi għal dan l-EDF. Madankollu, it-twettiq tal-bilanċi trasferiti jinsab fid-9 EDF.

Id-9 EDF

Il-Ftehim ta' Shubija AKP-KE ffirmat fit-23 ta' Ġunju 2000 f'Cotonou mill-Istati Membri tal-Komunità Ewropea u l-Istati tal-Afrika, il-Karibew u l-Paċifiku (AKP) dahal fis-seħh fl-1 ta' April 2003.

Id-Deciżjoni tal-Kunsill tal-UE tas-27 ta' Novembru 2001 dwar l-assocjazzjoni tal-pajjiżi u t-territorji ta' barra l-Ewropa (OCTs) mal-Komunità Ewropea (2001/822/KE), dahlet fis-seħh fit-2 ta' Diċembru 2001.

Il-Ftehim ta' Cotonou gie konkluz għal perjodu ta' ghoxrin sena bi klawżola ta' revizjoni kull hames snin flimkien ma' protokoll finanzjarju għal kull perjodu ta' hames snin, imma li, għall-ewwel protokoll finanzjarju (iffinanzjat mid-9 EDF), wara l-kunsiderazzjoni tal-fdalijiet tal-EDFs preċedenti⁽²⁾ ikopri l-perjodu sal-aħhar tas-sena 2007⁽³⁾ u li għat-tieni protokoll finanzjarju (li ser ikun iffiananzjat mill-10 EDF) jista' jinbidel (u għandu fil-fatt ikopri 6 snin⁽⁴⁾).

⁽¹⁾ Ir-riżorsi mhux allokatati tal-EDFs preċedenti jinkludu l-fdalijiet tal-fondi SYSMIN li bid-Deciżjoni Nru 3/2000 tal-Kunsill tal-Ministri AKP-KE gie stabbilit għal 410,926 miljuni. Id-Deciżjoni PE/410/2001 tal-Kunsill tinkludi dawn ir-riżorsi fil-programmazzjoni tal-baġits nazjonali indikattivi (parti B) taht il-protokoll finanzjarju tal-ftehim tas-shubija AKP-KE.

⁽²⁾ Annes I, Paragrafu 5 tal-Ftehim ta' Cotonou

⁽³⁾ Id-Deciżjoni tal-Kunsill 2005/446/KE tat-30.5.2005 (ĠU L 156 tat-18.6.2005, p. 19)

⁽⁴⁾ Anness 1a(1) u Anness 1b (It-2 Protokoll Finanzjarju (issa msejjah Qafas Finanzjarju Multiannwali) tal-Ftehim ta' Cotonou.

L-ammont totali tad-9 EDF ġie stabbilit għal 13,800 miljun euro li minnhom 13,500 miljun euro huma attribwiti għall-Istati AKP f'konformità mal-ewwel Protokoll Finanzjarju inkluz fil-Ftehim ta' Cotonou, 175 miljun euro huma allokati għall-OCTs (kif stipulat mid-Deciżjoni tal-Kunsill tal-UE dwar l-assoċjazzjoni tal-OCTs) u 125 miljun euro riżervati għall-Kummissjoni Ewropea sabiex tkopri l-ispejjeż marbuta mal-applikazzjoni tar-riżorsi tad-9 EDF (stipulati mill-Ftehim Intern tad-9 EDF).

Il-pakkett għall-iżvilupp fit-tul għall-Istati AKP se jkun jikkonsisti f'żewġ elementi:

Pakkett A mahsub għall-ghajjnuna makroekonomika, għall-politiki settorjali, għall-programmi u l-proġetti ta' appoġġ għall-ghajjnuna tal-Komunità, li jikkorrispondi mal-allokkazzjoni tal-PIN u tal-aġġustament strutturali għall-EDF precedenti.

Pakkett B, mahsub biex ikopri bżonnijiet mhux previsti bħall-ghajjnuna ta' emerġenza, il-kontribuzzjonijiet għal inizzjattivi ta' tnaqqis tad-dejn u appoġġ sabiex tittaffa l-instabbiltà fid-dhul mill-esportazzjoni, jikkorrispondi b'mod ġenerali mal-allokkazzjonijiet tal-iStabex, is-Sysmin u l-ghajjnuna ta' emerġenza fl-EDFs ta' qabel.

Mill-ammont totali tad-9 EDF riżervat għall-Istati tal-AKP, ammont ta' 1,000 miljun euro ġew rilaxxati għas-snin 2004 u 2005 wara studju mill-Kunsill tal-UE, fuq il-bażi ta' proposta tal-Kummissjoni Ewropea:

- **250 miljun euro** ġew rilaxxati fuq bażi ta' Deciżjoni tal-Kunsill (2004/289/KE tat-22 ta' Marzu 2004) u allokati għall-fondi Intra AKP (riżorsi naturali) għall-finanzjament tal-azzjoni dwar il-Faċilità tal-Ilma.
- **18 miljun euro** ġew rilaxxati fuq il-bażi ta' Deciżjoni tal-Kunsill (10752/05 tad-19 ta' Lulju 2005) u allokati għall-pakkett ta' appoġġ għall-iżvilupp fit-tul għall-finanzjament tal-programm indikattiv nazżjonali ta' Timor tal-Lvant matul il-perjodu 2006-2007.
- **482 miljun euro** ġew rilaxxati fuq il-bażi ta' Deciżjoni tal-Kunsill tal-Ministri AKP/UE (6/2005 tat-22 ta' Novembru 2006) u allokati għall-pakkett ta' appoġġ għall-iżvilupp fit-tul (352 miljun euro), għall-appoġġ għall-kooperazzjoni u l-integrazzjoni reġjonali (48 miljun euro), u għall-faċilità tal-investment (82 miljun euro). Dawn ir-riżorsi ġew allokati għall-finanzjament tal-inizzjattiva tal-UE fil-qasam tal-enerġija (220 miljun euro), il-kontribuzzjonijiet għall-faċilità tal-finanzjament internazzjonali tal-ġestjoni tar-riskji marbutin mal-prodotti bażiċi (25 miljun euro), l-adattament għar-regoli l-ġodda sanitarji u fitosanitarji tal-UE fil-qasam tal-ikel tal-annimali u tal-bniedem (30 miljun euro), it-tishih tal-Unjoni Afrikana (50 miljun euro), kontribuzzjoni għall-inizzjattiva aċċelerata "Edukazzjoni għal kulhadd" (63 miljun euro), il-ġlieda kontra l-AIDS, il-malarja u t-tuberkolożi (62 miljun euro) u l-ispejjeż tat-thaddim tas-CDE/CTA (32 miljun euro).
- **250 miljun euro** ġew rilaxxati fuq il-bażi ta' Deciżjoni tal-Kunsill tal-Ministri AKP/UE (7/2005 tat-22 ta' Novembru 2005 u l-emenda tal-1 ta' Frar 2006) u allokati għall-pakkett ta' appoġġ għall-iżvilupp fit-tul (185 miljun euro), għall-appoġġ għall-kooperazzjoni u l-integrazzjoni reġjonali (24 miljun euro), u għall-faċilità tal-investment (41 miljun euro). Dawn ir-riżorsi ġew allokati wkoll għall-finanzjament tal-azzjoni dwar il-Faċilità tal-Ilma.

Għalhekk, l-allokkazzjonijiet tad-9 EDF għall-Istati AKP, meta jitqies ir-rilaxx tal-biljun kundizzjonali u tal-allokkazzjonijiet ġestiti direttament mill-Bank Ewropew għall-Investment (BEI), jistgħu jiġu deskritti kif ġej:

<i>(f'miljuni ta' euro)</i>			
	Allokkazzjoni tad-9 EDF	Allokkazzjonijiet mhux miftuha (ġestjoni BEI)	Allokkazzjonijiet miftuha OLAS (ġestjoni KE)
Pakkett tal-iżvilupp fit-tul	10 000,00	(186,85) ⁽¹⁾	9 813,15
Baġit reġjonali	1 300,00		1 300,00
Il-Faċilità tal-investment	2 200,00	(2.037,00)	163,00
Total	13 500,00	(2 223,85)	11 276,15

⁽¹⁾ Sussidju fuq l-imghax

Il-ftuh tal-allokkazzjonijiet OCT tad-9 EDF favur l-OCT, filwaqt li jiġu kkunsidrati l-allokkazzjonijiet ġestiti direttament mill-Bank Ewropew għall-Investment (BEI) saru b'dan il-mod:

(Miljuni ta' EUR)

	Allokazzjoni tad-9 EDF	Tnaqqis/biljun kundizzjonali	Allokazzjonijiet mhux miftuha (gestjoni BEI)	Allokazzjonijiet miftuha OLAS (gestjoni KE)
Pakkett tal-iżvilupp fit-tul	127,10		127,10	127,10
Riżerva C	17,90	(1,00) ⁽¹⁾	16,90	17,90
Baġit reġjonali	8,00		8,00	8,00
Baġit studji u għajnuna teknika	2,00		2,00	2,00
Il-Facilità tal-investment	20,00	(20,00)	0,00	20,00
Total	175,00	(21,00)	154,00	175,00

⁽¹⁾ Sussidju fuq l-imghax

Ir-**riżerva C** mhux allokata favur l-OCT saret sabiex tiffinanzja l-għajnuna umanitarja, ta' emergenza, lir-refugiati u ċ-ċaqliq fid-dhul mill-espertazzjoni u tikkorrispondi għall-pakkett B għall-pajjiżi AKP.

Id-Deciżjoni tal-Kunsill (2005/599/KE) tal-21 ta' Ġunju 2005 allokat pakkett ta' 90 miljun fi hdan il-pakkett Intra AKP għall-iffinanzjar tad-dekonċentrazzjoni.

Barra minn hekk, fl-applikazzjoni tad-Deciżjoni E/982/2003 tal-Kummissjoni tas-16 ta' Ġunju 2003 il-fdalijiet tal-EDFs ta' qabel fid-data tad-dhul fis-seħh tal-Ftehim ta' Cotonou, flimkien mal-ammonti kollha diżimpenjati wara dawk id-dati għal proġetti li għadhom għaddejin taht dawn l-EDFs, ġew trasferiti għad-9 EDF. Kull riżorsa trasferita b'dan il-mod għad-9 EDF wara li qabel kienet giet attribwita għall-programm indikattiv ta' Stat AKP jew ta' reġjun giet attribwita għal dak l-Istat jew għal dak ir-reġjun. Min-naha l-oħra, ir-riżorsi mhux allokatati ġew trasferiti lejn riżervi li kienu l-oġġett ta' programmazzjoni ġdida fil-qafas tad-9 EDF. L-ammont totali trasferit wara d-dhul fis-seħh tad-9 EDF huwa ta' 4.1 biljun euro.

F'applikazzjoni tad-Deciżjoni 2/2007 tal-Kunsill tal-Ministri AKP-KE tal-25 ta' Mejju 2007 bil-ghan li tippermetti l-kontribuzzjonijiet bilaterali supplementari għall-kooperazzjoni intra-AKP f'appoġġ għall-ghanijiet tal-istrument finanzjarju għall-paċi fl-Afrika, li jiġi ġestit mill-Kummissjoni, id-9 EDF ġie miżjud b'ammont ta' 39.17 miljun euro li huma pprezentati separatament fi strument finanzjarju speċifiku.

Billi l-fondi tad-9 EDF, inklużi d-diżimpenji mistennija, ma jstgħux jiġu impenjati aktar tard mill-31 ta' Diċembru 2007 ⁽¹⁾, kien meħtieġ li jinstab mekkanizmu biex jiġi impenjat dak li fadal qabel dik id-data, b'mod effettiv, f'appoġġ għall-ghanijiet globali tas-shubija AKP-KE. Għal dan l-ghan, id-Deciżjoni 1/2007 tal-Kunsill tal-Ministri AKP-KE tal-25 ta' Mejju 2007 prevediet ir-riallokazzjoni ta' parti mir-riżerva tal-pakkett tad-9 EDF iddedikata għall-iżvilupp fit-tul favur il-kooperazzjoni intra-AKP fi hdan il-pakkett tad-9 EDF iddedikat għall-kooperazzjoni u l-integrazzjoni reġjonali. Il-fondi trasferiti mir-riżerva għall-iżvilupp fit-tul abbażi tad-dispożizzjonijiet fl-ETR tal-programmi indikattivi nazzjonali u kif ukoll l-ammonti disponibbli għall-kooperazzjoni intra-AKP ġew mobilizzati f'konformità mad-dispożizzjonijiet tad-deciżjoni 1/2007 bil-mod li ġej:

- riżerva unika intra-AKP miftuha għall-Istati kollha tal-AKP għall-għajnuna ta' emergenza skont l-artikolu 72, paragrafu 3, punti a) u b), tal-ftehim ta' shubija AKP-KE ta' 26.7 biljun euro;
- hames pakketti B reġjonalizzati jammontaw rispettivament għal 17.5 miljun euro għar-reġjun tal-Afrika tan-Nofsinhar, 48.9 miljun euro għar-reġjun tal-Afrika tal-Lvant u tan-Nofsinhar u tal-Oċean Indjan, 31.9 miljun euro għar-reġjun tal-Afrika tal-Punent, 16.1 miljun euro għar-reġjun tal-Afrika Ċentrali u 35.4 miljun euro għar-reġjun tal-Karibew mobilizzati sabiex jikkontribwixxu għal inizjattivi ta' thaffif tad-dejn adottati internazzjonalment u għal operazzjonijiet ta' għajnuna umanitarja u ta' għajnuna ta' emergenza skont l-Artikoli 72 u 73 tal-ftehim ta' shubija AKP-KE, fuq il-bażi tas-solidarjetà reġjonali;
- programm FLEX intra-AKP ta' 50 miljun EUR għall-2006 (eżercizzju ta' applikazzjoni 2005) flimkien ma' programm FLEX intra-AKP ta' ammont ta' 50 miljun euro għall-2007 (eżercizzju ta' applikazzjoni 2006) bil-ghan li jiġi garantit appoġġ minimu għall-pajjiżi li jsofru l-effetti negattivi tal-instabilità tad-dhul mill-espertazzjoni;
- tishih tal-facilità ta' appoġġ għall-paċi fl-Afrika għal ammont ta' 100 miljun EUR bil-ghan li jitwettqu diversi azzjonijiet ta' żamma ta' paċi, ta' formazzjoni u ta' żvilupp tal-kapaċitajiet;

⁽¹⁾ Id-Deciżjoni tal-Kunsill 2005/446/KE tat-30 ta' Mejju 2005, ĠU L 156 tat-18.6.2005 p. 19-20. taqsima 1.1

- (e) appoġġ istituzzjonali mogħti għas-segretarjat AKP sabiex tiġi assigurata t-tranzizzjoni sad-dhul fis-seħħ tal-ghaxar EDF u bhala kontribuzzjoni għall-ispejjeż tat-thaddim tas-segretarjat AKP fl-2008 (miljun euro);
- (f) tishih tal-facilità ta' kooperazzjoni teknika intra-AKP ta' 2.5 miljun euro;
- (g) 4 miljun euro sabiex jiġi assigurat is-segwitu tal-programm ta' eradikazzjoni tal-pesta bovina fl-Afrika (PACE);
- (h) kontribuzzjoni supplimentari ta' 10 miljun euro għan-netwerk tal-gharfien u tat-tagħlim fil-Karibew (RSAC);
- (i) kopertura tal-htigijiet godda u mhux mistennija li ma jistgħux jiġu ffinanzjati mill-pakketti B għal ammont ta' 14.87 miljun euro (ammont dedikat għal kontribuzzjoni supplementari ta' 3 miljun euro favur is-CTA u l-finanzjament ta' proġetti speċifiċi (African Outlook — 1.3 miljuni; Mikrofinanzi — 2.8 miljuni, Programm Pesticidi — 5 miljuni; Osservatorju tal-investimenti — 2.8 miljuni));
- (j) suppliment għall-appoġġ mogħti lill-Fond internazzjonali tal-ġlieda kontra l-AIDS, it-tuberkolozi u l-malarja (GFATM) għal ammont ta' 38 miljun euro;
- (k) suppliment għall-fond fiducjarju UE-AKP għall-infrastruttura għal ammont ta' 48.7 miljuni euro, bhala avvanz fuq il-krediti previsti għall-ghaxar EDF.

It-tabelli fl-anness li jirrigwardaw l-ammonti decizi, kuntrattati u mħallsa jsemmu cifri netti. It-tabella 2.7 biss issemmi separatament l-ammonti impenjati u diżimpenjati u l-ammonti mħallsa u rkuprati.

2.1. ALLOKAZZJONIJIET FIL-31.12.2007

Tabella 1.1

Is-7 EDF

SITWAZZJONI TAL-APPROPRJAZZJONIJIET (EUR): 31 ta' Diċembru 2007

ANALIŻI TAL-FONDI SKONT L-ISTRUMENT

(fmiljuni ta' euro)

Strument	Approprjazzjoni inizjali	Żieda/tnaqqis fir-rizorsi aggregati fil-31 ta' Diċembru 2006	Żieda jew tnaqqis fir-rizorsi fl-2007	Approprjazzjoni kurrenti
AKP				
Lomé				
Ghotjiet	6 215,00	- 884,60	- 50,80	5 279,60
Tnaqqis fl-imghax	280,00	- 81,51	0,00	198,49
Ghajnuna ta' emerġenza	250,00	153,35	- 0,07	403,27
Ghajnuna għar-refuġjati	100,00	- 16,05	- 0,10	83,86
Kapital tar-riskju	825,00	- 8,49	- 3,13	813,38
Stabex	1 500,00	196,69	0,00	1 696,69
Sysmin	480,00	- 39,39	- 10,08	430,54
Trasferiment 5 EDF — 7 EDF	0,00	312,85	- 3,85	309,00
Aġġustament strutturali	1 150,00	- 0,83	- 0,50	1 148,67
Pajjizi fqar b'dejn għoli	0,00	40,00	0,00	40,00
Allokazzjoni Intra AKP	0,00	50,00	0,00	50,00
TOTAL AKP	10 800,00	- 277,96	- 68,54	10 453,51
OCT				
Ghotjiet	97,50	- 11,92	- 2,41	83,17
Tnaqqis fl-imghax	6,00	- 1,82	0,00	4,18
Ghajnuna ta' emerġenza	2,50	- 0,24	0,00	2,26
Ghajnuna għar-refuġjati	0,50	- 0,21	0,00	0,29
Kapital tar-riskju	25,00	- 2,51	0,00	22,49
Stabex	6,00	0,00	0,00	6,00
Sysmin	2,50	0,00	0,00	2,50
Trasferiment 5 EDF — 7 EDF	0,00	9,58	- 0,97	8,61
TOTAL OCT	140,00	- 7,12	- 3,38	129,50
TOTAL 7 EDF	10 940,00	- 285,08	- 71,91	10 583,01

Tabella 1.2

Is-7 EDF

Sitwazzjoni tal-appropriazzjonijiet (EUR): 31 ta' Diċembru 2007

ANALIŻI TAL-MOVIMENTI MATUL IS-SENA

(f'miljuni ta' euro)

AKP	Lome										Cotonou	Total AKP
	Ghotjiet	Tnaqqis fl-imghax	Ghajnuna ta' emergenza	Ghajnuna ghar-refugjati	Kapital tar-riskju	Stabex	Sysmin	Trasferiment 5 EDF — 7 EDF	Aġġustament strutturali	Pajjiżi f'qar b'dejn gholi	Intra ACP	
Sitwazzjoni fil-31.12.2006	5 330,40	198,49	403,35	83,95	816,51	1 696,69	440,61	312,85	1 149,17	40,00	50,00	10 522,04
Trasferimenti ghad-9 EDF (!)	- 50,80	0,00	- 0,07	- 0,10	- 3,13	0,00	- 10,08	- 3,85	- 0,50	0,00	0,00	- 68,54
Sitwazzjoni fil-31.12.2007	5 279,60	198,49	403,27	83,86	813,38	1 696,69	430,54	309,00	1 148,67	40,00	50,00	10 453,51

OCT	Ghotjiet	Tnaqqis fl-imghax	Ghajnuna ta' emergenza	Ghajnuna ghar-refugjati	Kapital tar-riskju	Stabex	Sysmin	Trasferiment 5 EDF — 7 EDF	Total PTOM
Sitwazzjoni fil- 31.12.2006	85,58	4,18	2,26	0,29	22,49	6,00	2,50	9,58	132,88
Trasferimenti ghad-9 EDF (!)	- 2,41	0,00	0,00	0,00	0,00	0,00	0,00	- 0,97	- 3,38
Sitwazzjoni fil-31.12.2007	83,17	4,18	2,26	0,29	22,49	6,00	2,50	8,61	129,50

(!) wara d-dhul fis-sehh ta' Cotonou (deċiżjoni tal-Kummissjoni tas-16 ta' April 2003)

Tabella 1.3

It-8 EDF

Sitwazzjoni tal-approprjazzjonijiet (EUR): 31 ta' Diċembru 2007

ANALIŻI TAL-FONDI SKONT L-ISTRUMENT

(fmiljuni ta' euro)

Strument	Approprjazzjoni inizjali	Żieda/tnaqqis fir-rizorsi aggregati fil-31 ta' Diċembru 2006	Żieda jew tnaqqis fir-rizorsi fl-2007	Approprjazzjoni kurrenti
AKP				
Lomé				
Ghotjiet	7 562,00	- 2 170,39	- 134,77	5 256,84
Tnaqqis fl-imghax	370,00	- 275,44	- 0,85	93,70
Ghajjnuna ta' emerġenza	140,00	- 3,48	- 0,14	136,38
Ghajjnuna għar-refuġjati	120,00	- 3,40	- 5,36	111,24
Kapital tar-riskju	1 000,00	127,77	- 48,99	1 078,78
Stabex	1 800,00	- 1 083,83	2,48	718,65
Sysmin	575,00	- 463,26	- 0,02	111,71
Aġġustament strutturali	1 400,00	114,55	- 16,09	1 498,45
Pajjizi fqar b'dejn gholi	0,00	1 060,00	0,00	1 060,00
Użu tad-dhul mill-interessi	0,00	37,38	0,00	37,38
Cotonou				
Pakkett A	0,00	433,59	- 3,02	430,57
Pakkett B	0,00	254,58	0,00	254,58
TOTAL AKP	12 967,00	- 1 971,93	- 206,77	10 788,30
OCT				
Ghotjiet	115,00	- 71,09	- 4,26	39,65
Tnaqqis fl-imghax	8,50	- 7,36	0,00	1,14
Ghajjnuna ta' emerġenza	3,00	- 3,00	0,00	0,00
Ghajjnuna għar-refuġjati	0,50	- 0,50	0,00	0,00
Kapital tar-riskju	30,00	- 23,50	0,00	6,50
Stabex	5,50	- 4,32	0,00	1,18
Sysmin	2,50	- 0,01	0,00	2,49
TOTAL OCT	165,00	- 109,78	- 4,26	50,96
TOTAL 8 EDF	13 132,00	- 2 081,71	- 211,03	10 839,26

Tabella 1.4

It-8 EDF

Sitwazzjoni tal-appropriazzjonijiet (EUR): 31 ta' Diċembru 2007

ANALIŻI TAL-MOVIMENTI MATUL IS-SENA

(f'miljuni ta' euro)

AKP	Lome										Cotonou		Total AKP
	Ghotjiet	Tnaqqis fl-imghax	Ghajnuna ta' emerġenza	Ghajnuna ghar-refugjati	Kapital tar-riskju	Stabex	Sysmin	Aggustament strutturali	Pajjizi f'qar b'dejn gholi	Użu tal-interessi	Pakkett A	Pakkett B	
Sitwazzjoni fil- 31.12.2006	5 391,61	94,56	136,52	116,60	1 127,77	716,17	111,74	1 514,55	1 060,00	37,38	433,59	254,58	10 995,07
Trasferimenti ghad-9 EDF 1	134,77	0,85	0,14	5,36	48,99	3,69	0,02	16,09	0,00	0,00	3,02	0,00	212,95
Interessi tas-sigurtà Stabex						6,18							6,18
Sitwazzjoni fil-31.12.2007	5 256,84	93,70	136,38	111,24	1 078,78	718,65	111,71	1 498,45	1 060,00	37,38	430,57	254,58	10 788,30

OCT	Ghotjiet	Tnaqqis fl-imghax	Ghajnuna ta' emerġenza	Ghajnuna ghar-refugjati	Kapital tar-riskju	Stabex	Sysmin	Total PTOM
Sitwazzjoni fil- 31.12.2006	43,91	1,14	0,00	0,00	6,50	1,18	2,49	55,22
Trasferimenti ghad-9 EDF ⁽¹⁾	- 4,26	0,00	0,00	0,00	0,00	0,00	0,00	- 4,26
Sitwazzjoni fil-31.12.2007	39,65	1,14	0,00	0,00	6,50	1,18	2,49	50,96

(¹) wara d-dhul fis-sehh ta' Cotonou (Deċiżjoni tal-Kummissjoni tas-16 ta' April 2003)

Tabella 1.5

Id-9 EDF

Sitwazzjoni tal-appropriazzjonijiet (EUR): 31 ta' Diċembru 2007

ANALIŻI TAL-APPROPRJAZZJONIJET SKONT L-ISTRUMENT

(fmiljuni ta' euro)

Strument	Appropriazzjoni inizjali	Żieda/tnaqqis fir-rizorsi aggregati fil-31 ta' Diċembru 2006	Żieda jew tnaqqis fir-rizorsi fl-2007	Appropriazzjoni kurrenti
AKP				
Pakkett A	5 318,30	3 861,95	351,63	9 531,87
Pakkett B	2 107,90	- 632,60	- 166,67	1 308,64
Rizerva allokazżjonijiet nazzjonali	1 224,10	- 1 095,30	- 128,80	0,00
CDE, CDA u Assistenza Kongunta	164,00	- 22,98	35,07	176,09
Rizerva għall-iżvilupp fit-tul	257,85	- 60,10	- 197,75	0,00
Allokazzjonijiet reġjonali	904,00	48,77	- 23,33	929,43
Intra AKP	300,00	2 541,52	422,37	3 263,89
Spejjeż tal-implimentazzjoni	125,00	0,00	0,00	125,00
Interessi u dhul iehor	0,00	76,47	12,36	88,83
Ghotja speċjali għall-Kongo	0,00	108,47	0,14	108,61
Trasferiment 6 — 9 EDF	0,00	36,14	- 10,03	26,11
Kontr. volontarji għall-Facilità tal-Paċi	0,00	0,00	39,17	39,17
TOTAL AKP	10 401,15	4 862,34	334,15	15 597,63
PTOM				
Pakkett A	0,00	210,15	40,01	250,16
Użu rizerva C	0,00	3,70	3,30	7,00
Rizerva għall-iżvilupp fit-tul	144,00	- 86,96	- 57,04	0,00
Allokazzjonijiet reġjonali	8,00	19,51	22,14	49,65
Pakkett assistenza teknika	2,00	0,00	0,00	2,00
Trasferiment 6 — 9 EDF	0,00	0,70	- 0,76	- 0,06 ⁽¹⁾
TOTAL OCT	154,00	147,11	7,64	308,75
TOTAL 9 EDF	10 555,15	5 009,45	341,78	15 906,38

(¹) L-ammont negattiv huwa kkawżat minn irkupru fuq avvanz fuq proġett tas-6 EDF trasferit għal bilanċ ta' zero.

Tabella 1.6

Id-9 EDF

Sitwazzjoni tal-approprjazzjonijiet (EUR): 31 ta' Diċembru 2007

ANALIŻI TAL-MOVIMENTI MATUL IS-SENA

(f'miljuni ta' euro)

AKP	Pakkett A	Pakkett B	Riżerva allokazzjonijiet nazżjonali	CDE, CDA u Assistenza Kongunta	Riżerva għall-iżvilupp fit-tul	Allokazzjonijiet reġjonali	Intra AKP	Spejjeż ta' l-implimentazzjoni	Interessi u dhul iehor	Ghotja speċjali għall-Kongo	Trasferiment 6 — 9 EDF	Kontribuzzjoni Volontarja għall-Facilità tal-Paċi	Total AKP
Sitwazzjoni fil-31.12.2006	9 180,25	1 475,30	128,80	141,02	197,75	952,77	2 841,52	125,00	76,47	108,47	36,14	0,00	15 263,49
Trasferimenti għad-9 EDF ⁽¹⁾	154,64			0,07	90,60	24,03	12,14						281,48
Rilaxx tal-biljun kondizzjonali					0,00		1,00						1,00
Trasferiment riżerva għall-iżvilupp fit-tul intra-AKP ⁽²⁾	36,14			35,00	- 431,52		360,38						0,00
Interessi EDF 2007 + Ghotja speċjali għall-Kongo					0,00			12,36		0,14			12,50
Trasferimenti tal-pakkett A u B lejn l-LTDR (ETR)	85,72	- 216,37			130,64	- 36,69	36,69						- 0,00
Modifika tal-pakkett A u B (ETR)	- 0,08	19,50	- 128,80		109,38								0,00
Trasferimenti tar-reviżjoni ta' nofs is-sena Allokazzjonijiet Reġjonali						- 10,68	10,68						0,00
Trasferimenti reviżjoni ad hoc/Diċ, 1/2007	67,50	30,20			- 97,70								0,00
Trasferiment 6 — 9 EDF	7,70				0,85		1,48				- 10,03		0,00
Kontribuzzjoni Volontarja għall-Facilità tal-Paċi ⁽³⁾												39,17	39,17
Sitwazzjoni fil-31.12.2007	9 531,87	1 308,64	0,00	176,09	0,00	929,43	3 263,89	125,00	88,83	108,61	26,11	39,17	15 597,63

OCT	Pakkett A	Pakkett C	Riżerva għall-iżvilupp fit-tul	Allokazzjonijiet reġjonali	Pakkett assistenza teknika	Trasferiment 6 — 9 EDF	Total PTOM
Sitwazzjoni fil-31.12.2006	210,15	3,70	57,04	27,51	2,00	0,70	301,11
Trasferimenti għad-9 EDF ⁽¹⁾	7,05			0,59		0,00	7,64
Allokazzjoni riżervi	32,27	3,30	-57,04	21,48			0,00
Trasferiment 6 — 9 EDF ⁽⁴⁾	0,69			0,07		- 0,76	0,00
Sitwazzjoni fil-31.12.2007	250,16	7,00	0,00	49,65	2,00	- 0,06	308,75

⁽¹⁾ wara d-dhul fis-sehh ta' Cotonou (decizjoni tal-Kummissjoni tas-16 ta' April 2003)⁽²⁾ ref: Decizjoni tal-Kunsill 1/2007 25.5.2007⁽³⁾ ref: Decizjoni tal-Kunsill 2/2007 25.5.2007⁽⁴⁾ ref: Decizjoni tal-Kummissjoni C(2007) 3856 16.8.2007

Tabella 1.7

Is-7, it-8 u d-9 EDF

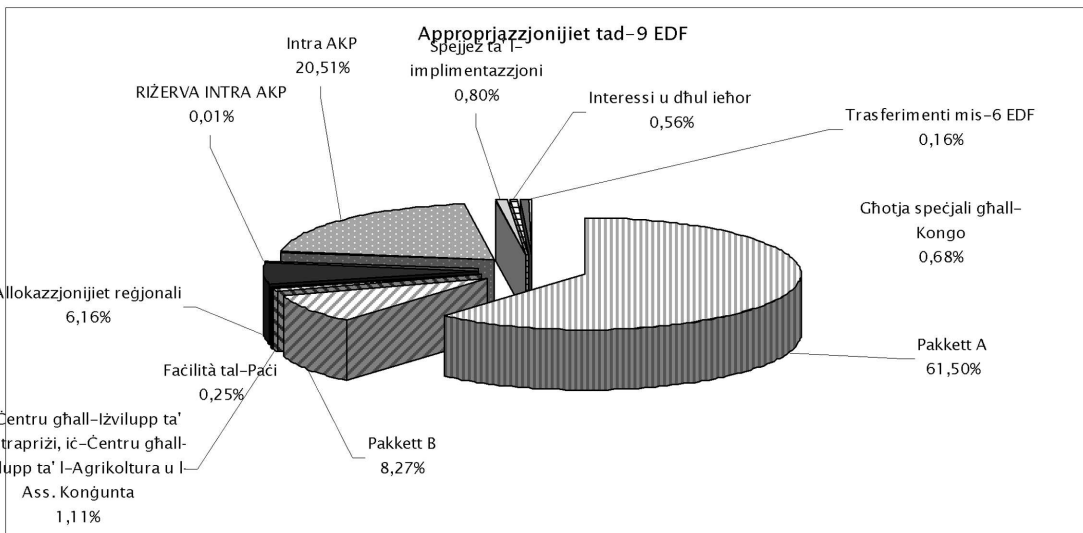

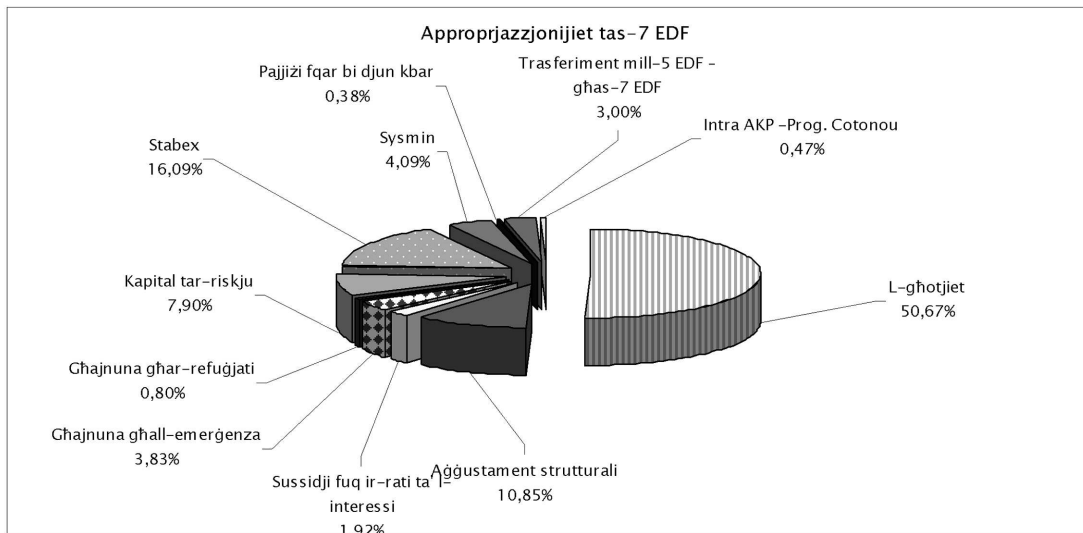
Żieda, tnaqqis u trasferimenti ta' rizorsi fl-2007

(fmiljuni ta' euro)

AKP	Total 7 EDF	Total 8 EDF	Total 9 EDF	Varjazzjoni netta
Sitwazzjoni fil-31.12.2006	10 522,04	10 995,07	15 263,49	
Trasferiment ghad-9 EDF ⁽¹⁾	- 68,54	- 212,95	281,48	0,00
Interessi mill-kontijiet tas-sigurtà Stabex		6,18		6,18
Rilaxx tal-biljun kondizzjonali			1,00	1,00
Interessi 2007 fuq il-fondi EDF u fuq l-ghotja speċjali RDK			12,50	12,50
Kontribuzzjonijiet volontarji għall-Facilità tal-Paċi			39,17	39,17
Sitwazzjoni fil-31.12.2007	10 453,51	10 788,30	15 597,63	58,84

OCT	Total 7 EDF	Total 8 EDF	Total 9 EDF	Varjazzjoni netta
Sitwazzjoni fil-31.12.2006	132,88	55,22	301,11	
Trasferiment ghad-9 EDF ⁽¹⁾	- 3,38	- 4,26	7,64	0,00
Sitwazzjoni fil-31.12.2006	129,50	50,96	308,75	0,00
TOTAL AKP + PTOM	10 583,01	10 839,26	15 906,38	58,84
TOTAL TRASFERIMENT GHAD-9 EDF	- 71,91	- 217,21	289,12	0,00

(¹) Trasferiment ghad-9 EDF wara d-dhul fis-sehh ta' Cotonou (Deċiżjoni tal-Kummissjoni tas-16 ta' April 2003)



2.2. KONTIJJET AGGREGATI

Tabella 2.1

Kontijiet aggregati ta' l-EDF fil-31.12.2007:

RAPPORT TA' PROGRESS

(EUR miljun)

	Approprijazzjonijiet	Is-7 EDF	It-8 EDF	Id-9 EDF	Is-7, it-8 u d-9
Lomé	Għajnuna programmabbli	5 362,77	5 296,49		10 659,25
	Għajnuna mhux programmabbli	4 852,63	4 820,24		9 672,87
	Trasferimenti għal Fondi oħrajn	317,61		26,05	343,66
	Dhul varju		37,38		37,38
Coronou	Pakkett A		430,57	9 782,03	10 212,61
	Pakkett B		254,58	1 315,64	1 570,21
	Allokazzjonijiet Reġjonali			979,08	979,08
	Allokazzjoni intra AKP	50,00		3 262,87	3 312,87
	Riżerva Intra AKP			1,02	1,02
	Iċ-Ċentru għall-Iżvilupp ta' l-Intrapriżi, iċ-Ċentru għall-Iżvilupp ta' l-Agricoltura u l-Ass. Kongunta			176,09	176,09
	Għotja speċjali dec.cons. 4/04			108,61	108,61
	Kontribuzzjoni volontarja għall-Faċilità tal-Paċi			39,17	39,17
	Spejjeż ta' l-implimentazzjoni u interessi			215,83	215,83
	Total	10 583,01	10 839,26	15 906,38	37 328,65

(EUR miljun)

	EDF	Total globali		Figuri annwali				
		Fil-31.12.2007	% ta' l-appropriazzjonijiet	2003	2004	2005	2006	2007
Deċiżjonijiet	7	10 583,01	100 %	- 2,60	- 58,42	- 86,09	- 126,67	- 71,91
	8	10 839,26	100 %	255,11	- 172,26	- 275,05	- 265,29	- 211,03
	9	15 857,10	100 %	3 156,44	2 638,08	3 420,76	3 186,70	3 455,11
Total		37 279,37		3 408,96	2 407,40	3 059,62	2 794,74	3 172,17
Fondi assenjati	7	10 517,15	99 %	311,69	121,42	110,52	- 6,34	- 5,51
	8	10 484,62	97 %	1 406,57	848,67	471,95	202,48	35,03
	9	11 044,21	69 %	993,70	1 747,48	2 070,90	2 914,80	3 317,33
Total		32 045,98		2 711,97	2 717,58	2 653,36	3 110,94	3 346,85
Pagamenti	7	10 340,78	98 %	382,21	234,94	235,31	159,24	96,66
	8	9 605,45	89 %	1 472,56	985,34	858,47	736,81	483,42
	9	6 753,74	42 %	277,66	947,56	1 373,70	1 860,93	2 293,89
Total		26 699,96		2 132,43	2 167,84	2 467,48	2 756,98	2 873,97

* Figuri negattivi jirrapreżentaw dizimpenji.

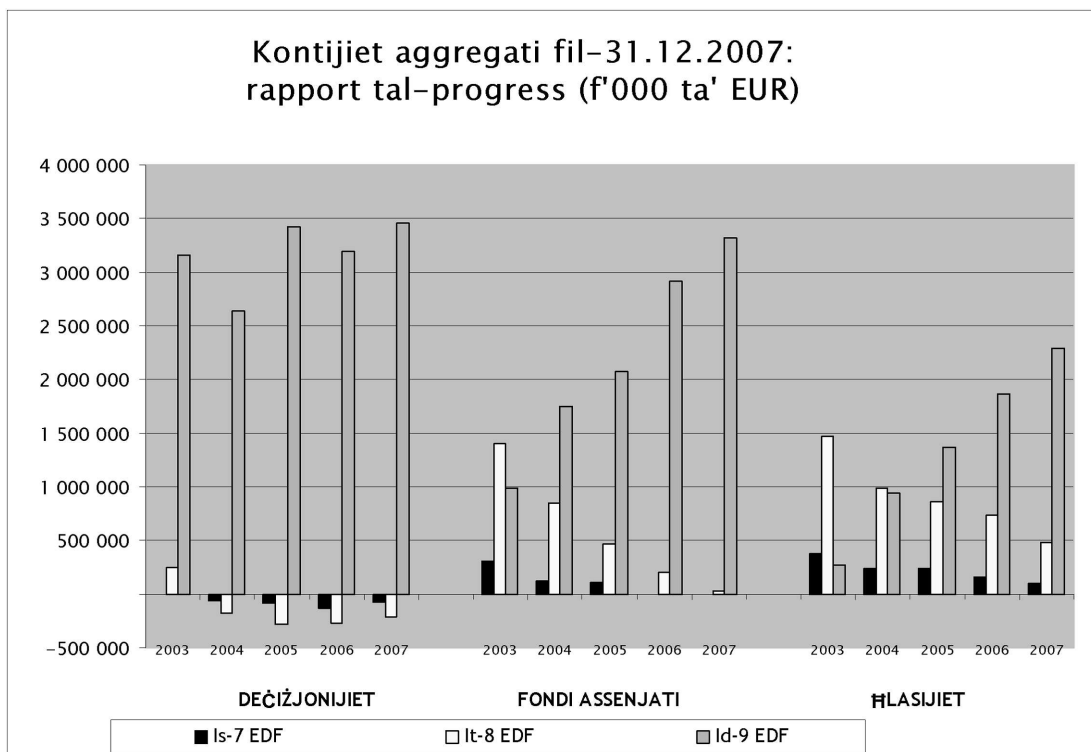


Tabella 2.2

Kontijiet aggregati ta' l-EDF fil-31.12.2007:

KLASSI TA' GHAJNUNA

(EUR miljun)

	Is-7 EDF	%	It-8 EDF	%	Id-9 EDF	%	TOTAL	%
		(¹)		(¹)		(¹)		(¹)
Lomé	GHAJNUNA PROGRAMMABBLLI (NIP)							
	Approprjazzjoni	5 362,77		5 296,49			10 659,25	
	Deċiżjonijiet	5 362,77	100 %	5 296,49	100 %		10 659,25	100 %
	Fondi assenjati	5 303,11	99 %	5 062,12	96 %		10 365,23	97 %
	Hlasijiet	5 216,32	97 %	4 531,90	86 %		9 748,22	91 %
	GHAJNUNA MHUX PROGRAMMABBLLI							
	Approprjazzjoni	4 852,63		4 820,24			9 672,87	
	Deċiżjonijiet	4 852,63	100 %	4 820,24	100 %		9 672,87	100 %
	Fondi assenjati	4 850,59	100 %	4 787,55	99 %		9 638,14	100 %
	Hlasijiet	4 764,01	98 %	4 544,05	94 %		9 308,05	96 %
	TRASFERIMENTI MINN FONDI OHRA							
	Approprjazzjoni	317,61				26,05	343,66	
	Deċiżjonijiet	317,61	100 %			26,05	343,66	100 %
	Fondi assenjati	313,45	99 %			21,06	334,51	97 %
	Hlasijiet	310,45	98 %			10,06	320,51	93 %
	DHUL VARJU							
	Approprjazzjoni			37,38			37,38	
	Deċiżjonijiet			37,38	100 %		37,38	100 %
	Fondi assenjati			35,54	95 %		35,54	100 %
	Hlasijiet			33,20	89 %		33,20	100 %
TOTAL								
Approprjazzjoni	10 533,01		10 154,11		26,05	20 713,17		
Deċiżjonijiet	10 533,01	100 %	10 154,11	100 %	26,05	20 713,17	100 %	
Fondi assenjati	10 467,15	99 %	9 885,21	97 %	21,06	20 373,42	98 %	
Hlasijiet	10 290,78	98 %	9 109,14	90 %	10,06	19 409,98	94 %	

(EUR miljun)

	Is-7 EDF	%		It-8 EDF	%		Id-9 EDF	%		TOTAL	%	
		(¹)			(¹)			(¹)			(¹)	
Pakkett A												
Approprjazzjoni				430,57			9 782,03			10 212,61		
Deċiżjonijiet				430,57	100 %		9 764,04	100 %		10 194,62	100 %	
Fondi assenjati				418,60	97 %		6 785,47	69 %		7 204,07	71 %	
Hlasijiet				392,61	91 %		4 318,73	44 %		4 711,34	46 %	
Pakkett B												
Approprjazzjoni				254,58			1 315,64			1 570,21		
Deċiżjonijiet				254,58	100 %		1 315,64	100 %		1 570,21	100 %	
Fondi assenjati				180,81	71 %		872,77	66 %		1 053,58	67 %	
Hlasijiet				103,70	41 %		650,65	49 %		754,34	48 %	
Iċ-Ċentru għall-Iżvilupp ta' l-Intra- priżi, iċ-Ċentru għall-Iżvilupp ta' l- Agrikoltura u l-Ass. Kongunta												
Approprjazzjoni							176,09			176,09		
Deċiżjonijiet							176,00	100 %		176,00	100 %	
Fondi assenjati							167,21	95 %		167,21	95 %	
Hlasijiet							134,24	76 %		134,24	80 %	
Allokazzjonijiet Reġjonali												
Approprjazzjoni							979,08			979,08		
Deċiżjonijiet							978,91	100 %		978,91	100 %	
Fondi assenjati							606,96	62 %		606,96	62 %	
Hlasijiet							219,63	22 %		219,63	22 %	
Allokazzjoni Intra AKP												
Approprjazzjoni	50,00						3 262,87			3 312,87		
Deċiżjonijiet	50,00	100 %					3 261,85	100 %		3 311,85	100 %	
Fondi assenjati	50,00	100 %					2 276,62	70 %		2 326,62	70 %	
Hlasijiet	50,00	100 %					1 132,75	35 %		1 182,75	36 %	
Kontribuzzjoni volontarja għall- Facilità tal-Paci												
Approprjazzjoni							39,17			39,17		
Deċiżjonijiet							39,17	1 %		39,17	1 %	
Fondi assenjati							37,01	1 %		37,01	1 %	
Hlasijiet							29,22	1 %		29,22	1 %	
Ghotja speċjali dec.cons. 4/04												
Approprjazzjoni							108,61			108,61		
Deċiżjonijiet							108,47	3 %		108,47	3 %	
Fondi assenjati							108,19	3 %		108,19	3 %	
Hlasijiet							105,24	3 %		105,24	3 %	
Spejjeż ta' l-implimentazzjoni u interessi												
Approprjazzjoni							215,83			215,83		
Deċiżjonijiet							186,97	87 %		186,97	87 %	
Fondi assenjati							168,92	78 %		168,92	78 %	
Hlasijiet							153,23	71 %		153,23	71 %	
TOTAL												
Approprjazzjoni	50,00			685,15			15 879,31			16 614,46		
Deċiżjonijiet	50,00	100 %		685,15	100 %		15 831,05	100 %		16 566,20	100 %	
Fondi assenjati	50,00	100 %		599,41	87 %		11 023,16	69 %		11 672,57	70 %	
Hlasijiet	50,00	100 %		496,30	72 %		6 743,68	42 %		7 289,98	44 %	

Cotonou

(EUR miljun)

	Is-7 EDF	%	It-8 EDF	%	Id-9 EDF	%	TOTAL	%
		(¹)		(¹)		(¹)		(¹)
RIŻERVA INTRA AKP					1,02		1,02	
TOTAL								
Approprjazzjoni	10 583,01		10 839,26		15 906,38		37 328,65	
Deċiżjonijiet	10 583,01	100 %	10 839,26	100 %	15 857,10	100 %	37 279,37	100 %
Fondi assenjati	10 517,15	99 %	10 484,62	97 %	11 044,21	69 %	32 045,98	86 %
Hlasijiet	10 340,78	98 %	9 605,45	89 %	6 753,74	42 %	26 699,96	72 %

(¹) % ta' l-approprjazzjonijiet.

Tabella 2.3

Kontijiet Aggregati Ta' L-edf Fil-31.12.2007:

ANALIŻI SKOND L-ISTRUMENT TA' GHAJNUNA

ACP + OCT — is-7 EDF

(EUR miljun)

	Appropriazzjonijiet	Deċizzjonijiet			Fondi assenjati			Pagamenti		
		Total agg.	Annwali	%	Total agg.	Annwali	%	Total agg.	Annwali	%
	(1)	(2)		(2): (1)	(3)		(3): (2)	(4)		(4): (3)
AKP										
LOME										
Programmi indikativi totali	5 279,60	5 279,60	- 50,80	100 %	5 220,07	4,36	99 %	5 133,82	62,80	98 %
Total ghajnuna mhux program-mabbli	4 814,91	4 814,91	- 13,88	100 %	4 813,07	- 3,78	100 %	4 726,73	32,47	98 %
Sussidji fuq ir-rati ta' l-interessi	198,49	198,49		100 %	198,00	- 0,49	100 %	198,00	- 0,49	100 %
Ghajnuna għall-emergenza	403,27	403,27	- 0,07	100 %	403,27	- 0,00	100 %	403,13	- 0,00	100 %
Ghajnuna għar-refugjati	83,86	83,86	- 0,10	100 %	83,67	- 0,18	100 %	83,57		100 %
Kapital tar-riskju	813,38	813,38	- 3,13	100 %	813,38	- 3,13	100 %	775,11	5,28	95 %
Stabex	1 696,69	1 696,69		100 %	1 696,69		100 %	1 694,18	8,23	100 %
Sysmin	430,54	430,54	- 10,08	100 %	429,37	0,11	100 %	384,13	19,45	89 %
Aġġustament strutturali	1 148,67	1 148,67	- 0,50	100 %	1 148,67	- 0,08	100 %	1 148,61		100 %
Pajjiżi fqar bi djun kbar	40,00	40,00		100 %	40,00		100 %	40,00		100 %
Trasferiment mill-5 EDF — għas-7 EDF	309,00	309,00	- 3,85	100 %	304,88	- 4,86	99 %	301,88	0,39	99 %
Dhul varju										

	Appropriazzjonijiet	Deċiżjonijiet			Fondi assenjati			Pagamenti		
		Total agg.	Annwali	%	Total agg.	Annwali	%	Total agg.	Annwali	%
		(1)	(2)	(2): (1)	(3)		(3): (2)	(4)		(4): (3)
COTONOU										
Allokazzjoni intra-AKP	50,00	50,00		100 %	50,00		100 %	50,00		100 %
Riżerva Ġenerali										
TOTAL AKP (a)	10 453,51	10 453,51	- 68,54	100 %	10 388,02	- 4,28	99 %	10 212,43	95,66	98 %
OCT										
Programmi indikativi totali	83,17	83,17	- 2,41	100 %	83,04	- 0,97	100 %	82,50	0,24	99 %
Total ghajjnuna mhux program-	37,73	37,73	0,00	100 %	37,52	0,01	99 %	37,27	0,76	99 %
mabbli										
Sussidji fuq ir-rati ta' l-interessi	4,18	4,18		100 %	4,18		100 %	4,18		100 %
Għajjnuna għall-emergenza	2,26	2,26		100 %	2,26		100 %	2,26		100 %
Għajjnuna għar-refuġjati	0,29	0,29		100 %	0,29		100 %	0,29		100 %
Kapital tar-riskju	22,49	22,49		100 %	22,49		100 %	22,49		100 %
Stabex	6,00	6,00		100 %	6,00		100 %	6,00		100 %
Sysmin	2,50	2,50		100 %	2,29	0,01	92 %	2,05	0,76	89 %
Trasferiment mill-5 EDF — għas-7	8,61	8,61	- 0,97	100 %	8,57	- 0,27	100 %	8,57		100 %
EDF										
TOTAL OCT (b)	129,50	129,50	- 3,38	100 %	129,13	- 1,23	100 %	128,34	1,00	99 %
TOTAL (a) + (b)	10 583,01	10 583,01	- 71,91	100 %	10 517,15	- 5,51	99 %	10 340,78	96,66	98 %

Tabella 2.4

Kontijiet aggregati ta' l-edf fil-31.12.2007:

ANALIŻI SKOND L-ISTRUMENT TA' GHAJNUNA

AKP + OCT — it-8EDF

(EUR miljun)

	Appropriazzjonijiet	Deċiżjonijiet			Fondi assenjati			Pagamenti		
		Total agg.	Annual	%	Total agg.	Annual	%	Total agg.	Annual	%
	(1)	(2)		(2): (1)	(3)		(3): (2)	(4)		(4): (3)
AKP										
LOME										
Programmi indikativi totali	5 256,84	5 256,84	- 134,77	100 %	5 025,52	59,32	96 %	4 498,08	296,73	90 %
Total ghajnuna mhux program-mabbli	4 846,31	4 846,31	- 68,99	100 %	4 811,84	- 52,51	99 %	4 567,01	134,53	95 %
Sussidji fuq ir-rati ta' l-interessi	93,70	93,70	- 0,85	100 %	93,70	- 0,85	100 %	66,64	1,45	71 %
Ghajnuna ghall-emergenza	136,38	136,38	- 0,14	100 %	136,37	- 0,15	100 %	136,37	- 0,15	100 %
Ghajnuna ghar-refugjati	111,24	111,24	- 5,36	100 %	109,16	- 2,88	98 %	100,54	1,31	92 %
Kapital tar-riskju	1 078,78	1 078,78	- 48,99	100 %	1 078,78	- 48,99	100 %	974,50	52,52	90 %
Stabex	718,65	718,65	2,48	100 %	692,93	5,63	96 %	612,67	90,14	88 %
Sysmin	111,71	111,71	- 0,02	100 %	108,41	1,99	97 %	100,74	2,72	93 %
Aġġustament strutturali	1 498,45	1 498,45	- 16,09	100 %	1 496,94	- 7,76	100 %	1 496,58	0,02	100 %
Pajjiżi fqar bi djun kbar	1 060,00	1 060,00	0,00	100 %	1 060,00	0,00	100 %	1 045,78	- 14,22	99 %
Użu tad-dhul mill-interessi	37,38	37,38		100 %	35,54	0,51	95 %	33,20	0,75	93 %
TOTAL	10 103,15	10 103,15	- 203,75	100 %	9 837,36	6,81	97 %	9 065,09	431,25	92 %
COTONOU										
Pakkett A	430,57	430,57	- 3,02	100 %	418,60	6,42	97 %	392,61	20,55	94 %

	Appropriazzjonijiet	Deċiżjonijiet			Fondi assenjati			Pagamenti		
		Total agg.	Annual	%	Total agg.	Annual	%	Total agg.	Annual	%
		(1)	(2)	(2): (1)	(3)		(3): (2)	(4)		(4): (3)
Pakkett B	254,58	254,58		100 %	180,81	21,40	71 %	103,70	29,51	57 %
Allokazzjoni reġjonali										
TOTAL	685,15	685,15	- 3,02	100 %	599,41	27,82	87 %	496,30	50,07	83 %
TOTAL AKP (a)	10 788,30	10 788,30	- 206,77	100 %	10 436,77	34,62	97 %	9 561,39	481,32	92 %
OCT										
Programmi indikativi totali	39,65	39,65	- 4,26	100 %	36,60	0,10	92 %	33,82	1,66	92 %
Total għajnuna mhux program-	11,31	11,31	0,00	100 %	11,25	0,30	99 %	10,23	0,43	91 %
mabbli										
Sussidji fuq ir-rati ta' l-interessi	1,14	1,14		100 %	1,14		100 %	1,14		100 %
Għajnuna għall-emergenza										
Għajnuna għar-refuġjati										
Kapital tar-riskju	6,50	6,50		100 %	6,50		100 %	6,00		92 %
Stabex	1,18	1,18		100 %	1,18		100 %	1,18		100 %
Sysmin	2,49	2,49		100 %	2,43	0,30		1,91	0,43	
TOTAL OCT (b)	50,96	50,96	- 4,26	200 %	47,85	0,40	94 %	44,05	2,09	92 %
TOTAL (a) + (b)	10 839,26	10 839,26	- 211,03	100 %	10 484,62	35,03	97 %	9 605,45	483,42	92 %

Tabella 2.5

KONTIJIET AGGREGATI TA' L-EDF FIL-31.12.2007:

ANALIŻI SKOND L-ISTRUMENT TA' GHAJNUNA

AKP + OCT — id-9 EDF

(EUR miljun)

	Approprijazzjonijiet	Deċiżjonijiet			Fondi assenjati			Pagamenti		
		Total Agg.	Annwali	%	Total Agg.	Annwali	%	Total Agg.	Annwali	%
		(1)	(2)	(2): (1)	(3)		(3): (2)	(4)		(4): (3)
AKP										
Pakkett A	9 531,87	9 531,75	1 787,75	100 %	6 666,60	1 908,48	70 %	4 242,35	1 581,62	64 %
Appoġġ makroekonomiku		2 278,21	314,29		1 999,78	356,36		1 597,30	411,12	
Policies settorjali		7 253,54	1 473,47		4 666,82	1 552,12		2 645,05	1 170,50	
Pakkett B	1 308,64	1 308,64	252,87	100 %	869,32	222,91	66 %	650,65	182,87	75 %
Kumpens dhul mill-esportazzjoni		170,17	50,53		116,70	25,84		90,27	28,12	
Għajnuna għall-emergenza		1 127,27	200,74		741,42	195,47		549,18	153,16	
Pajjiżi fqar bi djun kbar		11,20	1,60		11,20	1,60		11,20	1,60	
Allokazzjonijiet Reġjonali	929,43	929,33	202,47	100 %	600,33	307,27	65 %	215,54	132,61	36 %
Allokazzjoni Intra AKP	3 262,87	3 261,85	931,57	100 %	2 276,62	725,47	70 %	1 132,75	248,74	50 %
Oħrajn	176,09	176,00	67,00	100 %	167,21	60,26	95 %	134,24	42,40	80 %
Spejjeż ta' eżekuzzjoni	125,00	125,00	7,63	100 %	120,45	7,74	96 %	120,19	9,37	100 %
Interessi u rċevuti oħra	88,83	59,97	31,62	68 %	47,76	36,00	80 %	32,58	28,50	68 %
Allokazzjoni speċjali Kongo	108,61	108,47	0,32	100 %	108,19	0,42	100 %	105,24	0,19	97 %

	Approprijazzjonijiet	Deċiżjonijiet			Fondi assenjati			Pagamenti		
		Total Agg.	Annwali	%	Total Agg.	Annwali	%	Total Agg.	Annwali	%
		(1)	(2)	(2): (1)	(3)	(3): (2)	(4)	(4): (3)		
Kontribuzzjoni volontarja għall-Facilità tal-Paċi	39,17	39,17	39,17	100 %	37,01	37,01	94 %	29,22	29,22	79 %
Trasferimenti mis-6 EDF	26,11	26,11	- 10,03	100 %	21,12	- 3,40	81 %	10,12	5,77	48 %
TOTAL	15 596,61	15 566,28	3 310,35	100 %	10 914,60	3 302,15	70 %	6 672,87	2 261,29	61 %
RIŻERVA INTRA AKP	1,02									
TOTAL AKP (a)	15 597,63	15 566,28	3 310,35	100 %	10 914,60	3 302,15	70 %	6 672,87	2 261,29	61 %
OCT										
Pakkett A	250,16	232,30	106,27	93 %	118,87	10,92	51 %	76,38	30,88	64 %
Appoġġ makroekonomiku		14,64	4,00		10,52			8,52	8,52	
Policies settorjali		217,66	102,27		108,36	10,92		67,86	22,37	
Pakkett B	7,00	7,00	3,30		3,46	3,46				
Allokazzjonijiet Reġjonali	49,65	49,58	35,26	100 %	6,63	0,46	13 %	4,09	1,53	62 %
Spejjeż waqt l-implimentazzjoni	2,00	2,00		100 %	0,71	0,41	36 %	0,46	0,16	65 %
Trasferimenti mis-6 EDF	- 0,06	- 0,06	- 0,07	100 %	- 0,06	- 0,07	101 %	- 0,06	0,02	100 %
TOTAL OCT (b)	308,75	290,82	144,76	94 %	129,61	15,18	45 %	80,87	32,60	62 %
TOTAL (a) + (b)	15 906,38	15 857,10	3 455,11	100 %	11 044,21	3 317,33	70 %	6 753,74	2 293,89	61 %

Tabella 2.6

Figuri grossi annwali 2007 skond l-istrument ghad-deċiżjonijiet u l-hlasijiet
Deċiżjoni annwali 2007

(Miljuni ta' EUR)

		Impenji	Diżimpenji	Net
Lomé	Ghotjiet	0,00	(192,24)	(192,24)
	Programm indikattiv totali	0,00	(192,24)	(192,24)
	Tnaqqis fl-imghax	0,00	(0,85)	(0,85)
	Ghajjnuna għal emergenza	0,00	(0,22)	(0,22)
	Ghajjnuna għar-refuġjati	0,00	(5,46)	(5,46)
	Kapital tar-riskju	0,00	(52,12)	(52,12)
	STABEX (Interessi)	6,18	(3,69)	2,48
	Sysmin	0,00	(10,10)	(10,10)
	Trasferiment minn fondi ohra	0,00	(4,82)	(4,82)
	Aġġustament strutturali	0,00	(16,60)	(16,60)
	Total ta' ghajjnuna mhux programmabbli	6,18	(93,86)	(87,69)
Trasferiment mis-6 EDF	0,00	(10,10)	(10,10)	
Total	6,18	- 296,21	- 290,03	
Cotonou	Pakkett A	1 981,08	(90,07)	1 891,00
	Pakkett B	295,63	(39,46)	256,17
	Iċ-ċentru għall-izv. ta' l-imprizi; iċ-ċentru għall-izv. ta' l-agrik. u l-ass. kongunta	67,00	0,00	67,00
	Allokazzjoni reġjonali	251,92	(14,19)	237,73
	Allokazzjoni intra akp	946,45	(14,88)	931,57
	Kontribuzzjoni volontarja għall-facilità tal-paċi	39,17	0,00	39,17
	Allokazzjoni speċjali għall-Kongo	0,32	0,00	0,32
	Użu ta' l-interessi/spejjeż ta' l-implimentazzjoni	48,59	(9,35)	39,24
	Total	3 630,15	- 167,95	3 462,20
Total	3 636,33	- 464,16	3 172,17	

Hlasijiet annwali 2007

(Miljuni ta' EUR)

		Mhallsa	Rkuprati ⁽¹⁾	Net
Lomé	Ghotjiet	388,34	(26,91)	361,43
	Programm indikattiv totali	388,34	(26,91)	361,43
	Sussidji tar-rati ta' l-interessi	1,47	(0,52)	0,95
	Ghajnuna għal emerġenza	0,00	(0,15)	(0,15)
	Ghajnuna għar-refuġjati	1,78	(0,47)	1,31
	Kapital tar-riskju	57,81	0,00	57,81
	STABEX	98,37	0,00	98,37
	Sysmin	23,39	(0,03)	23,36
	Trasferiment minn fondi ohra	0,41	(0,02)	0,39
	Aġġustament strutturali	0,06	(0,04)	0,02
	Total ta' għajnuna mhux programmabbli	183,28	(1,22)	182,05
	Użu ta' l-interessi	0,75	0,00	0,75
	Trasferiment mis-6 EDF	6,66	(0,87)	5,79
Total	579,02	(29,00)	550,02	
Cotonou	Pakkett A	1 641,69	(8,63)	1 633,06
	Pakkett B	217,15	(4,77)	212,39
	Iċ-ċentru għall-iżv. ta' l-imprizi; iċ-ċentru għall-iżv. ta' l-agrik. u l-ass. kongunta	43,43	(1,03)	42,40
	Allokazzjoni reġjonali	135,77	(1,63)	134,14
	Allokazzjoni intra AKP	234,83	(0,30)	234,52
	Assistenza teknika — OCTs	0,16	0,00	0,16
	Kontribuzzjoni volontarja għall-facilità tal-paċi	29,22	0,00	29,22
	Allokazzjoni speċjali għall- Kongo	0,19	0,00	0,19
	Użu ta' l-interessi/spejjeż ta' l- implimentazzjoni	38,04	(0,17)	37,87
	Total	2 340,49	(16,54)	2 323,95
Total	2 919,51	(45,54)	2 873,97	

⁽¹⁾ Ammont imdahhal fil-Kontijiet ta' l-Uffiċjal Awtorizzanti.

2.3. SITWAZZJONI SKONT IL-PAJJIŻ U L-ISTRUMENT

It-tabelli li jikkorrispondu ma' dawn jinsabu fl-Anness 2.

Noti dwar il-kontijiet tal-ġestjoni:

— Fit-tabelli, iċ-ċifri "0.00" jindikaw li l-ammont relevanti huwa bejn — 4,999 EUR u 4.999 EUR.

L-assenza ta' ċifra tfisser li l-ammont ikun ugwali għal zero.

Il-pajjiżi li l-bilanċ tagħhom huwa zero għall-kolonni kollha mhumiex inkluzi fit-tabelli.

— L-intestatura "Il-pajjiżi kollha" tikkorrispondi mal-proġetti li jirrigwardaw diversi pajjiżi, iżda li mhumiex iffinanzjati mill-kooperazzjoni reġjonali.

— L-intestatura "Spejjeż amministrattivi u finanzjarji" tikkorrispondi mal-proġetti ffinanzjati mill-imghax tal-EDF u trasferiti fuq strument finanzjarju (sussidji, Facilità tal-aġġustament strutturali).

2.3.1. Is-7 EDF

Fl-ewwel kolonna tat-tabella 3.2.1 u 3.2.2, l-allokkazzjoni ddestinata għall-"Kooperazzjoni Reġjonali" (1081,31 miljun euro) tinkludi l-ammonti li ġejjin:

Il-mira tal-Kummissjoni għall-kooperazzjoni reġjonali (Stati AKP biss)	1 125,00
Superament tal-mira	(5,92)
Trasferimenti ta' riżorsi mhux allokatati sabiex jiġi ffinanzjat il-programm ta' għajjnuna għall-pajjiżi tal-AKP fid-dawl tal-integrazzjoni fl-ODK	67,90
Ammont trasferit għar-riżerva ġenerali matul l-2000, f'konformità mal-miżuri tranżitorji	10,00
Ammont trasferit għar-riżerva ġenerali matul l-2001, f'konformità mal-miżuri tranżitorji	(8,50)
Ammont trasferit għar-riżerva ġenerali matul l-2002, f'konformità mal-miżuri tranżitorji	(2,20)
Ammont trasferit għad-9 EDF matul l-2003, wara d-dhul fis-seħh ta' Cotonou	(0,70)
Ammont trasferit għad-9 EDF matul l-2004, wara d-dhul fis-seħh ta' Cotonou	(49,10)
Ammont trasferit għad-9 EDF matul l-2005, wara d-dhul fis-seħh ta' Cotonou	(8,26)
Ammont trasferit għad-9 EDF matul l-2006, wara d-dhul fis-seħh ta' Cotonou	(34,41)
Ammont trasferit għad-9 EDF matul l-2007, wara d-dhul fis-seħh ta' Cotonou	(12,44)
Total 31.12.2007	1081,31

L-ammonti kollha tal-allokkazzjonijiet jikkorrispondu mad-Deciżjonijiet minhabba li l-fondi mhux impenjati ġew trasferiti għad-9 EDF wara d-dhul fis-seħh ta' Cotonou (deciżjoni tal-Kummissjoni tas-16 ta' April 2003).

2.3.2. It-8 EDF

Fit-tieni kolonna tat-tabella 1 u 2, l-allokkazzjoni ddestinata għall-"Kooperazzjoni Reġjonali" (1 374,31 miljun euro) tinkludi l-ammonti li ġejjin:

Il-mira tal-Kummissjoni għall-kooperazzjoni reġjonali (Stati AKP biss)	1 300,00
Deciżjoni 3/2000 tal-Kunsill li timmira li tiżgura l-kontinwità ta' diversi attivitajiet sakemm jidhol dis-seħh id-9 EDF	306,00
Deciżjoni 10/2001 tal-Kunsill tal-20.12.2001 dwar l-użu tar-riżorsi mhux allokatati tat-8 EDF	180,70

fkonformità mal-miżuri tranżitorji	(68,00)
Deċiżjoni 3/2002 tal-Kunsill tal-23.12.2002 dwar l-użu tar-riżorsi mhux allokati tat-8 EDF	54,20
Ammont trasferit għad-9 EDF matul l-2003, wara d-dhul fis-seħh ta' Cotonou	(317,33)
Ammont trasferit għad-9 EDF matul l-2004, wara d-dhul fis-seħh ta' Cotonou	(5,01)
Ammont trasferit għad-9 EDF matul l-2005, wara d-dhul fis-seħh ta' Cotonou	(31,62)
Ammont trasferit għad-9 EDF matul l-2006, wara d-dhul fis-seħh ta' Cotonou	(20,83)
Ammont trasferit għad-9 EDF matul l-2007, wara d-dhul fis-seħh ta' Cotonou	(23,81)
Total 31.12.2007	1 374.31

L-ammonti kollha tal-allokkazzjonijiet jikkorrispondu mad-Deċiżjonijiet minhabba li l-fondi mhux impenjati ġew trasferiti għad-9 EDF wara d-dhul fis-seħh ta' Cotonou (deċiżjoni tal-Kummissjoni tas-16 ta' April 2003).

2.3.3. Id-9 EDF

Fit-tabelli kollha, il-preżentazzjoni hadet kont tar-riżorsi finanzjarji użati (pakkett A, pakkett B u l-ispejjeż tat-twertiq) u tan-natura tal-proġett (appoġġ makroekonomiku, politiki settorjali, għajnuna ta' emerġenza, eċċ.).

Tabella 4.1.1

SITWAZZJONI TA' L-IMPENJI "INATTIVI"

It-tabelli ta' hawn fuq jipprezentaw, ghal kull wahda mill-ghotjiet tas-seba', it-tmien u d-disa' EDF, l-impjenji li t-twertiq taghhom huwa kważi intattiv. Impenn huwa kkunsidrat bhala "inattiv" jew "kważi inattiv" jekk matul l-24 xahar ta' qabel tmiem l-eżerċizzju finanzjarju 2007:

- ma jkun ġie konkluż l-ebda kuntratt ġdid
- l-ebda kuntratt eżistenti ma jkun ġie revedut
- l-ebda hlas jew rilaxx ta' avvanzi ma jkun ġie effettwat.

Il-proġetti inattivi ta' qabel l-2002 (l-RAL il-qadim) mhumiex inkluzi f'din it-tabella.

L-impjenji kważi inattivi ġew klassifikati fi tliet kategoriji:

Proġetti li għandhom jibqgħu miftuha, proġetti li għandhom jingħalqu, proġetti li l-istat taghhom mhux magħruf.

Il-valuri tal-kontabilità indikati jirrapprezentaw is-somma ta' l-ammonti impenjati iżda mhux imħallsa, li huma magħrufa bhala "RAL".

Għall-proġetti ta' valur kontabbli ta' aktar minn miljun euro, li għandhom jibqgħu miftuha minkejja li jkunu jidhru inattivi jew li għalihom il-provi li juru l-istat taghhom ma jstgħux jinkisbu, huma mogħtija xi kummenti fin-noti aktar 'l isfel

Appropriazzjonijiet	7			8				9				Total			
	Ammont mhux imħallas kif impenjat	Bilanċ li għandu jibqa' miftuh.	Bilanċ li għandu jingħalaq	Ammont mhux imħallas kif impenjat	Bilanċ li għandu jibqa' miftuh	Bilanċ li għandu jingħalaq	Stat mhux magħruf	Ammont mhux imħallas kif impenjat	Bilanċ li għandu jibqa' miftuh	Bilanċ li għandu jingħalaq	Stat mhux magħruf	Ammont mhux imħallas kif impenjat	Bilanċ li għandu jibqa' miftuh	Bilanċ li għandu jingħalaq	Stat mhux magħruf
Għajjnuna programmabbli	0,10	0,07	0,03	0,45	0,00	0,11	0,34	39,46	37,39	1,31	0,77	40,02	37,46	1,45	1,11
FAS				0,00		0,00						0,00		0,00	
Għajjnuna għar-refuġjati				1,80	1,21	0,59						1,80	1,21	0,59	
sussidji tal-interessi				19,67	16,24		3,43					19,67	16,24		3,43
Kapital tar-riskju	0,20	0,20		37,98	37,98							38,18	38,18		
FED Preċedenti								0,01		0,01		0,01		0,01	
Total sħih	0,30	0,27	0,03	59,91	55,43	0,70	3,77	39,47	37,39	1,31	0,77	99,67	93,09	2,04	4,54

Tabella 4.1.2

KLASSIFIKAR TAL-PROĠETTI INATTIVI "LI GHANDHOM JIBQGHU MIFTUHA"

1. Proġetti tal-Kummissjoni

(miljuni ta' euro)			
EDF	Pajjiż	Proġett	RAL
7	L-Angola	Appoġġ għall-produzzjoni tal-film "Comboio da Canhoca"	0,07
	Sao Tome	Programmi ta' appoġġ għall-inizjattivi kulturali	0,00
8	L-Eritrea	Programm ta' informazzjoni biex jappoġġja r-refuġjati u r-refuġjati interni	0,73
	L-Eritrea	Appoġġ inf. għar-ripatrijazzjoni volontarja u r-reintegrazzjoni	0,47
	Burkina Faso	Appoġġ għall-inizjattivi kulturali decentralizzati-Faži 2	0,00
9	Il-Benin	Riabilitazzjoni taż-żoni suġġetti għall-gharghar fil-Lvant ta' Cotonou	20,00
	Burkina Faso	Tishih tal-Kapaċitajiet tal-Organizzazzjonijiet tas-Socjetà civili (PROS)	15,00
	Togo	Ir-4 ċensiment ġenerali tal-popolazzjoni u tal-ambjent	1,98
	Afrika Ċentrali	Appoġġ għat-tranzizzjoni għad-demokrazija	0,30
	Il-Bahamas	Facilità tal-Kooperazzjoni Teknika (TCF)	0,07
	Il-Malawi	Żieda fil-limitu massimu 8 AKP Mejju 14, skont in-nota 28571 tal-24/12/2003	0,04
Total			38,67

2. Proġetti BEI

(miljuni ta' euro)			
EDF	Pajjiż	Proġett	RAL
7	ACP TV	Self globali DBT II (8 TV 3) (22440, 22441)	0,20
8	ACP MAS	Plaines wilhems sewerage project (21396)	7,46
	ACP SW	Seb iii maguga (22105)	7,00
	ACP DO	Settur finanzjarju gl ii a (21889)	4,51
	ACP DO	Settur finanzjarju gl ii b (21993)	3,44
	ACP SLU	Bank of st. lucia gl (21432)	3,00
	ACP SW	Motraco ii	1,75
	ACP SLU	Bank of st. lucia gl (21435)	0,84
	ACP MOZ	Motraco II	0,58
	ACP CD	Self globali għas-settur finanzjarju (22120)	0,50
	ACP ET	Development of Bank of Ethiopia (DBE) GL II (22424)	25,00
	ACP TV	Self globali DBT II	0,15
Total			54,43

Tabella 4.2.1

FLUSS TAL-LIKWIDITÀ MHUX FINALIZZAT TAL-AĠENTI TAL-HLAS

Dhul u hrug fuq il-kontijiet ta' l-aġenti tal-hlas li li ghad iridu jiddahhlu fil-kontijiet tal-uffiċjal awtorizzanti fi tmiem l-2007 (skond il-pajjiż benefiċjarju).

(ammonti f'EUR '000)

Pajjiż	Total
Total Stati AKP	1 216,92
IL-BARBADOS	32,14
IĊ-ĊAD	5,23
IL-KAMERUN	75,78
IL-KONGO BRAZZAVILLE	39,76
ID-DOMINIKA	0,52
L-ETJOPJA	0,74
IL-GAMBJA	29,17
IL-GINEA BISSAW	119,62
IL-GINEA	21,81
IL-MADAGASKAR	405,94
IL-MALAWI	174,02
IL-MAWRITANJA	121,67
IN-NAMIBJA	210,50
SAO TOME & PRINCIPE	63,20
IT-TANZANIJA	41,60
L-UGANDA	7,93
Pajjiżi ohra AKP (reġjonali, federali, eċċ.)	21,47
OCT	4,69
TOTAL	1 221,61
Sitwazzjoni fil-31 ta' Diċembru 2006:	2 682,82
Bidla annwali:	(54,47 %)

Tabella 4.2.2

FONDI MOGHTIJA GHAL BOROŻ TA' STUDJU U KUNTRATTI TA' ASSISTENZA TEKNIKA FIL-31.12.2007

Il-fondi jithallsu lid-delegazzjonijiet u l-aġenziji tal-Kummissjoni fl-Istati Membri li jamministraw l-ghotjiet għall-istudju u u l kuntratti ta' assistenza teknika f'isem il-Kummissjoni. Dawn l-avvanzi jiġu kklerjati b'mod regolari, meta jiġu rċevuti r-rapporti dwar l-ispejjeż, u jerggħu jitpogġew flus fil-fondi skont il-volum tal-boroż ta' studju u kuntratti ta' assistenza teknika li jiġu pproċessati.

Hawn taht jidher l-ammont ta' fondi mhux imqassam fi tmien l-2006 u l-2007 rispettivament.

(ammonti f'EUR '000)

	31.12.2006	31.12.2007
BOROŻ TA' STUDJU	1 145,4	940,8
Delegazzjonijiet tal-Kummissjoni	755,9	572,3
IL-BURKINA FASO	46,9	
IL-KAMERUN	30,7	0,1
IL-KOSTA TA' L-AVORJU	133,0	106,5
IL-ĠAMAJKA	26,3	19,8
IL-KENJA	41,5	1,8
IL-LIBERJA	45,0	45,0
IL-MAWRIZJU	23,5	
IR-RWANDA	53,6	53,6
IS-SENEGAL	43,1	43,1
IT-TANZANIJA	77,2	77,2
IN-NIGERJA	78,7	78,7
IŻ-ŻAMBJA	28,4	28,4
DELEGAZZJONIJIET OHRA TAL-KUMMISSJONI	198,6	118,1
Aġenziji fl-Istati Membri	389,5	368,5
FRANZA/CIES	0,8	7,2
IL-ĠERMANJA/INWENT	0,9	0,9
L-OLANDA/NUFFIC	13,0	
IL-PORTUGALL/INSTITUTO DA COOPERAÇÃO PORTU-GUESA	50,3	50,3
IR-RENJU UNIT/BRITISH COUNCIL	324,5	324,5
ASSISTENZA TEKNIKA*	437,2	436,2
AEC	437,2	436,2
TOTAL	1 582,6	1 376,9

Tabella 4.2.3

Kofinanzjament Taljan

Fl-1985, il-Kummissjoni Ewropea ffirmat ftehim mal-Gvern Taljan li jipprevedi l-kofinanzjament ta' proġetti ta' żvilupp immexxija mill-Kummissjoni.

Il-ftehim ġie mbaġhad imtawwal sal-31 ta' Diċembru 2004 permezz ta' skambju ta' ittri bejn il-Gvern Taljan u l-Kummissarju għall-Iżvilupp.

Wara dan, permezz tal-proċedura bil-miktub E/1588/2004 l-Kummissjoni hadet deċiżjoni dwar it-tweġiq tal-ftehim qafas ta' finanzjament. Id-deċiżjoni għandha l-ghan li ttejjem il-qafas baġitarju u regolamentari tal-impenji effettwati fil-kuntest ta' dan il-ftehim. F'dan l-ispirtu d-deċiżjoni tal-Kummissjoni tipprevedi li l-kofinanzjament jitwettaq mill-Kummissjoni b'mod konformi mar-regoli stabbiliti fir-regolament finanzjarju tal-EDF. Id-Deċiżjoni awtorizzat lill-uffiċjali ta' awtorizzazzjoni tal-EDF b'delega jew sottodelega huma b'din id-deċiżjoni awtorizzati li jamministraw il-kontribuzzjoni tal-Italja għal dan il-kofinanzjament. Huma wkoll awtorizzati li jiddeterminaw l-iskadenza definittiva xierqa għat-tweġiq tiegħu fir-rispett tar-regoli applikabbli.

F'konformità ma' dak li hu previst fl-Artikolu 4, punt 4 tal-ftehim ta' Lulju 1985 bejn il-Kummissjoni Ewropea u l-Gvern Taljan, dispożizzjoni kkonfermata fil-punt 3 tal-Artikolu 3 tad-Deċiżjoni E/1588/2004, il-gvern Taljan, bl-ittra tiegħu tal-15/12/2006, talab lill-Kummissjoni rimbors tal-bilanċi tal-kontijiet tal-proġetti magħluqa. It-total ta' dawn il-bilanċi ammonta għal EUR 4 708 867,66 (* — ara t-tabella aktar 'l isfel). Dan l-ammont thallas fuq kont intermedjarju u għandu jingħata lura lill-gvern Taljan matul l-2008. L-imghaxxijiet ġġenerati minn dawn il-kontijiet ammontaw għal EUR 6 153,92 u ġew trasferiti fuq il-kont tal-imghaxxijiet.

Fl-2007, is-sitwazzjoni tal-fondi Taljani ġestiti mill-Kummissjoni għal proġetti f'pajjiżi tal-AKP hija kif ġej (f'Euro):

Nru tal-proġett	Pajjiż	Proġett	Bilanċ 31.12.2006	Kontribuzzjoni	Gheluq tal-kont (*)	Pagamenti	Bilanċ 31.12.2007
ITA COF 9	IŻ-ŻAMBJA	Sismin II	438 254,02		- 438 254,02	0,00	0,00
ITA COF 11	IŻ-ŻAIRE	Il-Park ta' Virunga	155 561,80		- 155 561,80	0,00	0,00
ITA COF 12	GUINEE BIS-SAU	Il-pont ta' Farim	3 034,20		- 3 034,20	0,00	0,00
ITA COF 15	IŻ-ŻAIRE	A.T. Kivu	202 332,84		- 202 332,84	0,00	0,00
ITA COF 20	IL-BURKINA FASO	DIAPER II	35 326,10		- 35 326,10	0,00	0,00
ITA COF 22	IL-BOTSWANA	K. airport	160 586,01		- 160 586,01	0,00	0,00
ITA COF 23	IS-SOMALJA	Somalia — P. bovine	1 694 318,41		- 1 694 318,41	0,00	0,00
ITA COF 24	GUINEE BIS-SAU	Importazzjoni-ta'ż-żejt	194 860,96		- 194 860,96	0,00	0,00
ITA COF 25	IL-MALI	Nioro	169 812,57		- 169 812,57	0,00	0,00
ITA COF 26	L-ANGOLA	Sptar ta' Boa-vida	161 422,54		- 161 422,54	0,00	0,00
ITA COF 27	IT-TANŻANIJA	Sptar P.	9 592,49		- 9 592,49	0,00	0,00
ITA COF 28	ĠIBUTI	Proġett tal-ikel IGADD	3 031,61		- 3 031,61	0,00	0,00
ITA COF 29	IS-SEYCHELLES	Għajjuna teknika	51 073,21		- 51 073,21	0,00	0,00
ITA COF 31	IL-BURUNDI	Rutana Kan-kuzo	154 846,04		- 154 846,04	0,00	0,00
ITA COF 33	GUI. CONAKRY	Fouta Djalon	305 162,33		- 305 162,33	0,00	0,00
ITA COF 36	IL-BURKINA FASO	Għajjuna teknika	89 763,43		- 89 763,43	0,00	0,00
ITA COF 37		Imghax tal-kofinanzjament	9 707 352,99	987 770,10	0,00	154 639,00	10 540 484,09

Nru tal-proġett	Pajjiż	Proġett	Bilanċ 31.12.2006	Kontribuzzjoni	Gheluq tal-kont (*)	Pagamenti	Bilanċ 31.12.2007
ITA COF 39	L-ANGOLA	Lubango road	200 500,00		- 200 500,00	0,00	0,00
ITA COF 40	(**)	Spejjeż amministrattivi	484 551,70	4 832 181,80	0,00	0,00	5 316 733,50
ITA COF 41	IL-MOŽAMBIJK	Għajnuna teknika	78 963,69		- 78 963,69	0,00	0,00
ITA COF 42	IL-MOŽAMBIJK	Maputo	14 387,00		- 14 387,00	0,00	0,00
ITA COF 44	IL-MADAGASKAR	Il-pont ta' Farim	65 250,91		- 65 250,91	0,00	0,00
ITA COF 45	IL-MOŽAMBIJK	Għajnuna għat-tfal	11 295,81		- 11 295,81	0,00	0,00
ITA COF 46	L-ANGOLA	Għajnuna Minars	497,94		- 497,94	0,00	0,00
ITA COF 47	AKP	Konf.-AKP wara Lome IV	2 708,00		- 2 708,00	0,00	0,00
ITA COF 48	L-ANGOLA	SME	27 750,00		- 27 750,00	0,00	0,00
ITA COF 50	IS-SOMALJA	Riabilitazzjoni	17 271 593,98	154.639,00	0,00	5 936 100,18	11 490 132,80
ITA COF 51	IT-TANŽANIJA	Bogamoyo road	1 386 304,54		0,00	0,00	1 386 304,54
ITA COF 52	IS-SOMALJA	PACE	478 535,75		- 478 535,75	0,00	0,00
TOTAL			33 558 670,87	5 974 590,90	- 4 708 867,66	5 120 587,18	28 733 654,93

(**) Bilanċ tal-kontijiet magħluqa u magħhom l-imghax annwali mill-kont "spejjeż amministrattivi"

B'kolloxx, 52 proġett implimentati f'pajjiżi AKP ġew ikkofinanzjati mill-Italja wara li kien iffirmat il-ftehim imsemmi qabel, li minnhom wiehed biss, "ir-4 programm ta' riabilitazzjoni — is-Somalja", għadu għaddej.

3. INFORMAZZJONI FINANZJARJA BEI

3.1. DIKJARAZZJONI TAD-DHUL U T-TELF TAL-FAĊILITÀ TAL-INVESTIMENT

	Noti	Is-Sena sal- 31.12.2007	Is-Sena sal- 31.12.2006
Imghax u dhul simili	5	46 580	23 816
Imghax u nfiq simili	5	(1 218)	(2 493)
Imghax nett u dhul simili		45 362	21 323
Dhul nett minn miżati u kummissjonijiet	6	1 396	4 366
Dhul nett minn miżati u kummissjonijiet		1 396	4 366
Riżultat nett tal-operazzjonijiet finanzjarji	7	(8 005)	(283)
Tnaqqis fil-valur kontabbli għal deterjorament minhabba telf ta' kreditu	11	(2 770)	(1 693)
Kontribuzzjoni speċjali mill-Istati Membri lejn l-ispejjeż amministrattivi generali	8	32 756	33 913
Spejjeż amministrattivi generali	8	(32 756)	(33 913)
Profitt ghas-sena		35 983	23 713

3.2. KARTA TAL-BILANĊ TAL-FAĊILITÀ TAL-INVESTIMENT

	Noti	2007	2006
ATTIV			
Flus u ekwivalenti	9	184 772	190 780
Strumenti finanzjarji derivattivi	10	25 279	8 592
Self u ammonti riċevibbli	11	572 530	338 997
<i>Li minnhom imghax dovut</i>		10 779	3 784
Strumenti finanzjarji — disponibbli għall-bejgħ	12		
Investiment f'ekwità — disponibbli għall-bejgħ		109 363	66 449
Ammonti riċevuti minn kontributori	13	181 183	103 913
Assi oħra	14	4 291	1 813
Assi totali		1 077 418	710 544
OBBLIGAZZJONIJIET U EKWITÀ			
OBBLIGAZZJONIJIET			
Strumenti finanzjarji derivattivi	10	841	119
Dhul pospost	15	18 030	7 908
Ammonti dovuti lil terzi	16	131 152	134 425
Obbligazzjonijiet oħrajn	17	916	1 911
Obbligazzjonijiet Totali		150 939	144 363
EKWITÀ			
Kontribuzzjoni tal-Istati Membri għall-Faċilità, imsejha	18	830 000	515 000
Dhul miżmum		77 167	41 184
Riżerva tal-valur ġust		19 312	9 997
Total tal-Ekwità		926 479	566 181
Total tal-Obbligazzjonijiet u l-Ekwità		1 077 418	710 544

3.3. DIKJARAZZJONI TAL-FLUSSI TAL-FLUS TAL-FAĊILITÀ TAL-INVESTIMENT

	2007	2006
ATTIVITAJIET OPERATTIVI		
Profitt għas-sena finanzjarja	35 983	23 713
Aġġustamenti		
Deterjorament ta' investimenti f'ekwità disponibbli għall-bejgħ	366	130
Deterjorament ta' self	2 770	1 693
Imghaxijiet kapitalizzati	(6 747)	(4 303)
Żieda fid-dovuti u fid-dhul differit	4 150	8 038
Profitti fuq attivitajiet operattivi qabel il-bidliet fl-assi u l-obbligazzjonijiet operattivi	36 522	29 271
Hruġ nett ta' self	(286 028)	(157 004)
Hlas lura	34 214	3 585
Moviment fil-valur ġust fuq id-derivattivi	(15 965)	(14 057)
Żieda fil-prepagamenti u dhul dovut fuq self	—	(1 062)
Deterjorament ta' investimenti f'ekwità disponibbli għall-bejgħ	(43 143)	(31 965)
Qligh minn investimenti f'ekwità disponibbli għall-bejgħ	8 248	25
Żieda f'assi ohra	(2 456)	(1 014)
Żieda f'obbligazzjonijiet ohra	(518)	1 463
Flussi tal-flus netti minn attivitajiet operattivi	(269 126)	(170 758)
ATTIVITAJIET TA' FINANZJAMENT		
Imhallsin minn Stati Membri tal-Faċilità	315 000	145 000
Żieda/(tnaqqis) fl-ammont riċevibbli mill-kontributuri	(77 271)	(11 458)
Żieda netta fl-ammont li jista' jithallas minn sussidji fuq l-imghaxijiet	(3 273)	17 312
Żieda fl-ammont pagabbli lil terzi	(538)	1 458
Flussi tal-flus netti minn/(użati f) attivitajiet ta' finanzjament	233 918	152 312
Zieda netta fi flus u ekwivalenti	(35 208)	(18 446)
Flus u ekwivalenti fil-bidu tas-sena finanzjarja	190 780	194 916
Effetti tat-tibdil fir-rati tal-kambju fuq self u investimenti f'ekwità	29 200	14 310
Flus u ekwivalenti fi tmiem is-sena finanzjarja	184 772	190 780

3.4. DIKJARAZZJONI TAL-BIDLJET FL-EKWITÀ TAL-FAĊILITÀ TAL-INVESTIMENT

Ghas-sena li ntemmet fil-31 ta' Diċembru 2007	Kontribuzzjoni tal-Istati Membri għall-Faċilità	Dhul miżmum	Riżerva ta' valur ġust għal investimenti AFS	Total tal-Ekwità
Fl-1 ta' Jannar 2007	515 000	41 184	9 997	566 181
Bidliet netti fl-investimenti f'ekwità disponibbli għall-bejgħ	—	—	9 315	9 315
Kontribuzzjoni tal-Istati Membri lejn il-faċilità msejha tul is-sena	315 000	—	—	315 000
Profitt għas-sena	—	35 983	—	35 983
Bidliet fir-riżorsi tal-kontributuri	315 000	35 983	9 315	360 298
Fil-31 ta' Diċembru 2007	830 000	77 167	19 312	926 479
Fl-1 ta' Jannar 2006	370 000	17 471	6 443	393 914
Bidliet netti fl-investimenti f'ekwità disponibbli għall-bejgħ	—	—	3 554	3 554
Kontribuzzjoni tal-Istati Membri lejn il-faċilità msejha tul is-sena	145 000	—	—	145 000
Profitt għas-sena	—	23 713	—	23 713
Bidliet fir-riżorsi tal-kontributuri	145 000	23 713	3 554	172 267
Sitwazzjoni fil- 31 ta' Diċembru 2006	515 000	41 184	9 997	566 181

3.5. NOTI DWAR ID-DIKJARAZZJONIJIET FINANZJARJI

(1) INFORMAZZJONI ĠENERALI

Il-Faċilità tal-Investment ġiet stabbilita fil-qafas tal-Ftehim ta' Cotonou (il-"Ftehim") dwar il-kooperazzjoni u l-ghajjnuna għall-iżvilupp innegozjat bejn il-Grupp ta' Stati Afrikani, tal-Karibew u tal-Paċifiku ("l-Istati AKP") u l-Unjoni Ewropea u l-Istati Membri tagħha fit-23 ta' Ġunju 2000 u rivedut fil-25 ta' Ġunju 2005.

Il-Faċilità hija amministrata mill-Bank Ewropew għall-Investment (l-"BEI" jew "il-Bank"). Skont it-termini tal-Ftehim, ammont ta' mhux aktar minn EUR 2,200 miljun għall-AKP u minn EUR 20 miljun għall-OCT (kif maqbul bid-Deciżjoni tal-Kunsill tas-27 ta' Novembru 2001 dwar l-assocjazzjoni tal-Pajjiżi u Territorji barra mill-Ewropa mal-Komunità Ewropea) jistgħu jiġu allokati biex jifinanzjaw il-Faċilità. Fil-qafas tal-Ftehim, il-BEI jista' wkoll jamministra self mogħti mir-riżorsi proprji tiegħu. Ir-riżorsi u l-istrumenti finanzjarji l-oħra kollha taht il-Ftehim huma amministrati mill-Kummissjoni Ewropea.

(2) ASPETTI IMPORTANTI TAL-POLITIKA TA' KONTABILITÀ

Il-bażi ta' preparazzjoni,

F'konformità mal-Ftehim tal-Ġestjoni tal-Faċilità tal-Investment, it-thejjja tad-dikjarazzjonijiet finanzjarji tal-Faċilità huma ggwidati mill-Istandards Internazzjonali tal-Kontabilità tas-Settur Pubbliku Internazzjonali jew l-Istandards Internazzjonali tar-Rappurtar Finanzjarju, kif xieraq. Id-dikjarazzjonijiet finanzjarji tal-Faċilità thejjew abbażi tal-prinċipji sinifikanti tal-kontabilità li ġejjin:

Ġudizzji u stimi sinifikanti ta' kontabilità

It-thejjja tad-dikjarazzjonijiet finanzjarji titlob l-użu ta' ċerti stimi kontabbli kritiċi. Titlob ukoll li l-manigment jeżerċita l-ġudizzju tiegħu fil-proċess tal-applikazzjoni tal-politika tal-kontabilità tal-Faċilità. Jiġu dikjarati l-oqsma li jinvolvu grad oghla ta' ġudizzju jew kompleksità, jew l-oqsma fejn l-assunzjonijiet u l-istimi huma ta' natura sinifikanti fir-rigward tad-dikjarazzjonijiet finanzjarji.

L-użu l-aktar sinifikanti ta' ġudizzji u stimi huma kif ġej:

Valur ġust tal-istrumenti finanzjarji

Fejn il-valuri ġusti ta' assi finanzjarji li obligazzjonijiet finanzjarji mnizzla fil-karta tal-bilanċ ma jistgħux jirriżultaw minn swieq attivi, dawn jiġu ddeterminati bl-użu ta' tekniki ta' valutazzjoni varji li jinkludu l-użu ta' mudelli matematiċi. L-input għal dawn il-mudelli jittiehed minn swieq osservabbli fejn possibbli, imma fejn dan ma jkunx possibbli, grad ta' ġudizzju huwa mehtieg biex ikunu stabbiliti l-valuri ġusti. Il-ġudizzji jinkludu kunsiderazzjonijiet ta' likwidità u mudelli ta' inputs bħall-korrelazzjoni u l-volatilità għal derivattivi b'data itwal.

Telf minhabba deterjorament fuq self u ammonti riċevibbli

Il-Facilità tal-Investment tirrevedi s-self u l-ammonti riċevibbli problematiċi f'kull data ta' rappurtar biex tevalwa jekk allokkazzjoni għal deterjorament għandhiex tkun imnizzla fid-dikjarazzjoni tad-dhul. B'mod partikolari, ġudizzju mill-manigment huwa mehtieg fl-istima tal-ammont u l-waqt tal-flussi futuri tal-flus fid-determinazzjoni tal-livell ta' allokkazzjoni mehtieġa. Dawn l-istimi huma bbażati fuq prezunzzjonijiet dwar għadd ta' fatturi u r-riżultati reali jistgħu jvarjaw, u dan jirriżulta f'tibdil futur fl-allokkazzjoni. Minbarra allokkazzjoni speċifika kontra self u ammonti riċevibbli individwalment sinifikanti, il-Facilità tagħmel ukoll allokkazzjoni kollettiva ta' deterjorament kontra esponimenti li, għalkemm mhux identifikati speċifikament bhala li jirrekjedu allokkazzjoni speċifika, għandhom riskju ikbar ta' nuqqas ta' hlas lura milli meta ngħataw oriġinarjament. Din l-allokkazzjoni kollettiva hija bbażata fuq deterjorament tal-klassifikazzjoni interna tas-self jew investment minn meta dawn ikunu ngħataw jew inkisbu. Dawn il-klassifikazzjonijiet interni jqisu fatturi bħad-deterjorament tar-riskju tal-pajjiż, l-industrija u l-obsolexxenza teknoloġika, flimkien ma' dgħufijiet strutturali jew deterjorament fil-flussi tal-flus identifikati.

Valutazzjoni ta' investimenti mhux kwotati li huma disponibbli għall-bejgħ

Il-valutazzjoni ta' investment fishma mhux ikkwotati li jkunu disponibbli għall-bejgħ hija normalment ibbażata fuq wiehed minn dawn:

- tranżazzjonijiet reċenti fis-suq fuq bażi "arm's length";
- valur ġust kurrenti ta' strument ieħor li huwa sostanzjalment l-istess;
- il-flussi tal-flus mistennija skontati bir-rati kurrenti applikabbli għal oġġetti b'termini u karatteristiċi ta' riskju simili; jew
- mudelli oħra ta' valutazzjoni.

Id-determinazzjoni tal-flussi tal-flus u fatturi ta' skont għall investimenti f'ekwità mhux ikkwotati li huma disponibbli għall-bejgħ jirrekjedu approssimazzjoni sinifikanti. Il-Facilità tal-Investment tikkalibra t-tekniki ta' valutazzjoni perjodikament u tittestja l-validità billi tuża jew il-prezzijiet minn tranżazzjonijiet tas-suq kurrenti li jistgħu jiġu osservati fl-istess strument jew minn data disponibbli osservabbli tas-suq oħra.

Deterjorament ta' investimenti finanzjarji disponibbli għall-bejgħ

Il-Facilità tqis investimenti f'ekwità disponibbli għall-bejgħ bhala deterjorati meta jkun hemm tnaqqis sinifikanti jew prolongat fil-valur ġust taht il-prezz oriġinali jew fejn ikun hemm evidenza oġġettiva oħra ta' deterjorament. Id-determinazzjoni ta' jekk tnaqqis ikunx sinifikanti jew prolongat hija bbażata fuq apprezzament ta' ġudizzju.

Tibdil fil-politika tal-kontabilità

Il-politika tal-kontabilità adottata hija konsistenti ma' dawk użati fis-sena finanzjarja ta' qabel.

Sommarju ta' politiki sinifikanti ta' kontabilità

Il-Karta tal-Bilanċ tirrappreżenta l-assi u l-obbligazzjonijiet f'ordni minn fuq għal isfel f'dik li hija l-likwidità u ma tagħmilx differenza bejn elementi kurrenti u dawk li mhumiex.

(1) Qlib ta' muniti barranin f'Euro

Il-Facilità tal-Investment tuża l-Euro (EUR) biex tippreżenta d-dikjarazzjonijiet finanzjarji tagħha, u din hija wkoll il-munita funzjonali u tal-prezentazzjoni.

Tranżazzjonijiet b'munita barranija jinqalbu, skont l-IAS 21, bir-rata tal-kambju valida fid-data tat-tranżazzjoni.

Assi monetarji u obbligazzjonijiet f'muniti ohra barra l-Euro jinqalbu f'Euro bir-rata tal-kambju fid-data tal-karta tal-bilanċ. Il-gwadann jew it-telf li jirrizulta minn din l-ekwivalenza jitniżżlu fid-dikjarazzjoni tad-dhul.

Elementi mhux monetarji li jitkejlu f'termini tal-prezz storiku f'munita barranija jinqalbu bir-rati tal-kambju validi fid-data tat-tranzazzjonijiet inizjali. Elementi non-monetarji mkejla bil-valur ġust f'munita barranija jinqalbu bir-rata tal-kambju valida fid-data meta l-valur ġust gie determinat.

Differenzi fil-kambju li jirrizultaw mill-hlas ta' tranzazzjonijiet frati differenti minn daww fid-data tat-tranzazzjonijiet, u differenzi fir-rati tal-kambju mhux imwettqa fuq assi u obbligazzjonijiet f'munita barranija mhux imħallsa, huma rikonoxxuti fid-dikjarazzjoni tad-dhul.

L-elementi tad-dikjarazzjoni tad-dhul jinqalbu f'Euro fuq il-baži tar-rati tal-kambju li jkunu validi fl-aħħar ta' kull xahar.

(2) *Flus u ekwivalenti*

Il-Facilità tal-Investment tiddefinixxi l-ekwivalenti ta' flus bhala kontijiet kurrenti jew depożiti għal żmien qasir b'maturitajiet oriġinali ta' tliet xhur jew anqas.

(3) *Assi finanzjarji minbarra d-derivattivi*

Assi finanzjarji huma inkluzi fuq il-baži tad-data tal-hlas.

Self

Self li oriġina mill-Facilità tal-Investment huwa rikonoxxut bhala assi tal-Facilità tal-Investment meta l-flus jiġu avvanzati lil daww li jieħdu s-self. Self mogħti mill-Facilità huwa inizjalment irregiſtrat skont il-valur oriġinali (l-ammonti netti li jkunu nharġu), li huwa l-valur ġust tal-flus mogħtija biex jinbeda s-self, inkluzi l-ispejjeż tat-tranzazzjoni, u huwa mbagħad imkejjel b'valur amortizzat, bl-użu ta' metodu ta' rendiment effettiv, bi proviżjonijiet għal deterjorament jew impossibilità ta' ġbir.

Investimenti finanzjarji disponibbli għall-bejgħ

Investimenti finanzjarji disponibbli għall-bejgħ huma daww li huma indikati bhala tali jew li ma jikkwalifikawx sabiex jiġu kklassifikati bhala indikati skont il-valur ġust permezz ta' profitti jew telf, miżmuma sal-maturità jew self u ammonti riċevibbli. Huma jinkludu strumenti ta' ekwità, investimenti f'fondi ta' kapital tar-riskju u strumenti ohra ta' dejn.

Wara kejl inizjali, investimenti finanzjarji disponibbli għall-bejgħ jiġu kontabilizzati skont il-valur ġust tagħhom. Innota d-dettalji li ġejjin għall-kejl tal-valur ġust tal-investimenti ta' ekwità, li ma jistgħux ikunu derivati mis-swieq attivi:

a) Fondi ta' kapital tar-riskju

Il-valur ġust ta' kull fond ta' kapital tar-riskju se jkun ibbażat fuq il-Valur Nett tal-Assi (NAV), irrapurtat mill-fond, jekk ikkalkulat fuq il-baži ta' standards internazzjonali ta' valutazzjoni. Il-Facilità tal-Investment tista', madankollu tiddeċiedi li taġġusta l-NAV rrapurtat mill-fond jekk ikun hemm affarijiet li jistgħu jaffettwaw il-valutazzjoni.

Jekk ma jkunx applikat standard ta' valutazzjoni rikonoxxut internazzjonalment, il-valutazzjoni ssir fuq il-baži tal-portafoll sottostanti.

b) Investimenti diretti f'kapital

Il-valur ġust tal-investment ikun ibbażat fuq l-aħħar set ta' dikjarazzjonijiet finanzjarji disponibbli, bl-użu mill-ġdid, jekk applikabbli, tal-istess mudell bħal dak użat fl-akkwist tal-partecipazzjoni.

Qliġ u telf mhux realizzati fuq investimenti ta' ekwità huwa rrapurtat f'ekwità sakemm dan l-investment ikun miġjugħ, miġbur jew imneħhi, jew sakemm ikun determinat li dan l-investment ikun iddeterjora. Jekk ikun determinat li investment disponibbli għall-bejgħ ikun iddeterjora, l-gwadann jew telf kumulattiv mhux realizzati li qabel ikun rikonoxxut fl-ekwità huwa inkluz fid-dikjarazzjoni tad-dhul.

Għal investimenti mhux kwotati, il-valur ġust huwa determinat bl-applikazzjoni tat-teknika tal-valutazzjoni rikonoxxuta. Dawn l-investimenti huma kontabilizzati skont il-prezz oriġinali meta l-valur ġust ma jkunx jista' jitkejjel b'mod affidabbli.

Garanziji

Garanziji finanzjarji huma inizzjalment rikonoxxuti bil-valur ġust fil-karta tal-bilanċ taht il-partita "Garanziji finanzjarji". Wara r-ikonoxximent inizjali, l-assi tal-Facilità tal-Investment taht kull garanzija jitkejlu bl-ogħla primjums amortizzati u l-ahjar stima ta' nefqa mehtieġa biex tithallas kull obbligazzjoni finanzjarja li tirriżulta mill-garanzija.

Kwalunkwe zieda fl-assi relatata mal-garanziji finanzjarji tidhol fid-dikjarazzjoni tad-dhul taht il-partita "Tnaqqis għal deterjorament minhabba telf ta' kreditu" Il-primjum riċevut huwa rikonoxxut fid-dikjarazzjoni tad-dhul taht il-partita "Dhul nett mill-mizati u kummissjonijiet" abbażi tal-metodu tar-rata tal-imghax effettiva matul il-hajja tal-garanzija.

(4) Deterjorament ta' assi finanzjarji

Ma' kull data tal-karta tal-bilanċ il-Facilità tal-Investment tagħmel analizi biex tara jekk hemmx evidenza oġġettiva li xi assi finanzjarju ddeterjora. Assi finanzjarju jitqies li ddeterjora biss jekk hemm evidenza oġġettiva ta' deterjorament bhala riżultat ta' avveniment wiehed jew iktar li ġraw wara r-ikonoxximent inizjali tal-assi ("avveniment ta' telf" imġarrab) u li dak l-avveniment ikollu impatt fuq il-flussi tal-flus stmati fil-futur tal-assi finanzjarju jew il-grupp ta' assi finanzjarji li jista' jkun stmat b'mod affidabbli. Evidenza ta' telf tista' tinkludi indikazzjonijiet li min qed jissellef, individwu jew grupp, qed ikollu diffikultà, nuqqas jew delinkwenza finanzjarja sinifikanti, fil-pagament tal-imghax jew tal-prinċipal, il-probabbiltà li jfalli jew jidhol f'riorganizzazzjoni finanzjarja ohra u fejn tkun tista' tkun osservata d-data tindika li hemm tnaqqis li jista' jitkejjel fil-flussi tal-flus futuri stmati, bhal tibdil fl-arretrati jew kundizzjonijiet ekonomiċi li jikkorrelaw man-nuqqas ta' hlas lura ta' self.

Għas-self pendenti fl-ahhar tas-sena finanzjarja u jinżamm bil-prezz amortizzat, deterjorament isir meta tkun preżentata evidenza oġġettiva tar-riskji tan-nuqqas ta' għbir lura tal-ammonti kollha tagħhom jew parti minnhom skont it-termini kuntrattwali originali jew il-valur ekwivalenti. Jekk hemm evidenza oġġettiva li gie mġarrab telf minhabba deterjorament, l-ammont tat-telf jiġi vvalutat bhala d-differenza bejn l-ammont kontabbli tal-assi u l-valur preżenti tal-flussi tal-flus futuri stmati. L-ammont miżmum tal-assi jitnaqqas permezz tal-użu ta' kont ta' konċessjoni u l-ammont tat-telf huwa rikonoxxut fid-dikjarazzjoni tad-dhul. Id-dhul mill-imghax jkompli jakkumula fuq l-ammont miżmum imnaqqas ibbażat fuq ir-rata tal-imghax effettiva tal-assi. Self flimkien mal-konċessjonijiet assoċjati jithassru meta ma jkunx hemm prospett realistiku ta' rkupru fil-futur. Jekk, fis-sena ta' wara, l-ammont stmat tat-telf minhabba deterjorament jiżdied jew jonqos minhabba avveniment li jiġi wara li d-deterjorament ikun rikonoxxut, it-telf minhabba deterjorament rikonoxxut qabel jiżdied jew jitnaqqas bl-aġġustament tal-kont ta' konċessjoni.

Il-Facilità tal-Investment twettaq stimi ta' riskju tal-kreditu li fuq il-baži tagħhom m'hemmx htieġa għal proviżjoni kollettiva ta' deterjorament.

Għall-investimenti finanzjarji disponibbli għall-bejgħ, il-Facilità tal-Investment tevalwa f'kull data tal-karta tal-bilanċ jekk hemmx evidenza oġġettiva li investment iddeterjora. Evidenza oġġettiva tinkludi tnaqqis sinifikanti jew fit-tul fil-valur ġust tal-investment taht il-prezz originali tiegħu. Fejn ikun hemm evidenza ta' deterjorament, it-telf kumulativ (imkejjejl bhala d-differenza bejn il-valur tal-akkwist u l-valur ġust kurrenti, li jitnaqqas minnu kull telf minn deterjorament fuq dak l-investment rikonoxxut qabel fid-dikjarazzjoni ta' dhul) jitnaqqas mill-ekwità u jiġi rikonoxxut fid-dikjarazzjoni tad-dhul. Telf minn deterjorament fuq investimenti finanzjarji disponibbli għall-bejgħ ma jergax jinqaleb lura fid-dikjarazzjoni tad-dhul; židiet fil-valur ġust tagħhom wara d-deterjorament huma rikonoxxuti direttament fl-ekwità.

Għal investimenti li jinżammu sal-maturità tagħhom, il-Facilità tal-Investment tivvaluta individwalment jekk ikunx hemm provi oġġettivi ta' deterjorament. Jekk hemm provi oġġettivi li gie mġarrab telf minhabba deterjorament, l-ammont tat-telf jiġi vvalutat bhala d-differenza bejn l-ammont miżmum tal-assi u l-valur preżenti tal-flussi tal-flus futuri stmati. L-ammont kontabbli tal-assi jiġi mnaqqas u l-ammont tat-telf jiġi rikonoxxut fid-dikjarazzjoni tad-dhul. Jekk, f'xi sena sussegwenti, l-ammont tat-telf stmat minn deterjorament jonqos minhabba avveniment li jsehh wara li jkun gie rikonoxxut id-deterjorament, kull ammont li jkun inbidel qabel jiġi kkreditat għar-Riżultat nett minn operazzjonijiet finanzjarji.

Il-Ġestjoni tar-Riskju tal-Bank Ewropew tal-Investment tanalizza l-assi finanzjarji għad-deterjorament għal-linqas darba kull sena. Aġġustamenti li jirriżultaw jinkludu t-tnaqqis tal-iskont fid-dikjarazzjoni tad-dhul matul il-hajja tal-assi, u kull aġġustament neċessarju fir-rigward ta' rivalutazzjoni tad-deterjorament inizjali.

(5) *Strumenti finanzjarji derivattivi*

Derivattivi jinkludu *swaps* inkroċjati fuq muniti u *swaps* inkroċjati fuq rati tal-imghax u muniti.

Fil-kors normali tal-attività tagħha, il-Faċilità tal-Investment tista' tidhol f'kuntratti ta' *swaps* bil-hsieb li tinnewtralizza r-riskji f'operazzjonijiet speċifiċi ta' self, denominati f'muniti oħra għajr l-Euro li jkunu nnegozjati attivament, sabiex ikun ikkumpensat kull qligħ jew telf ikkawżat minn ċaqliq tar-rati tal-kambju.

Madankollu, il-Faċilità tal-Investment għadha ma dahlet fl-ebda tranżazzjoni ta' kontabilità ta' *hedging* sal-31 ta' Diċembru 2007. Għaldaqstant, id-derivattivi kollha jitkejlu skont il-valur ġust fid-dikjarazzjoni tad-dhul. Il-valuri ġusti huma derivati primarjament minn mudelli ta' flussi tal-flus skontati, minn mudelli ta' apprezzar ta' opzjonijiet u minn kwotazzjonijiet ta' terzi.

Id-derivattivi jitniżzlu bhala assi meta l-valur ġust tagħhom ikun pożittiv u bhala obligazzjonijiet meta l-valur ġust tagħhom ikun negattiv. Bidliet fil-valur ġust tal-istrumenti derivattivi finanzjarji huma inklużi fir-*"Riżultat nett fuq operazzjonijiet finanzjarji"*.

(6) *Kontribuzzjonijiet*

Kontribuzzjonijiet mill-Istati Membri huma rikonoxxuti bhala ammonti riċevibbli fil-karta tal-bilanċ fid-data tad-Deciżjoni tal-Kunsill li tistabbilixxi l-kontribuzzjoni finanzjarja li għandha tithallas mill-Istati Membri lill-Faċilità tal-Investment.

(7) *Dhul mill-imghax fuq self*

L-imghax fuq self li ġej mill-Faċilità tal-Investment huwa mniżżel fid-dikjarazzjoni tal-qligħ u t-telf (*"Imghaxijiet u dhul simili"*) u fuq il-karta tal-bilanċ (*"Self u ammonti riċevibbli"*) fuq bażi ta' dovuti bir-rata ta' imghax effettiva, li hija r-rata li tiskonta eżattament il-hlasijiet jew riċevuti futuri stmati ta' flus matul il-hajja mistennija tas-self mill-ammont nett kontabbli tas-self. Ladarba l-valur irreġistrat ta' self jitnaqqas minhabba deteriorament, id-dhul mill-imghax ikun rikonoxxut bl-użu tar-rata ta' imghax originali effettiva applikata għall-valur kontabbli l-ġdid.

(8) *Sussidji fuq l-imghax*

Bhala parti mill-attività tagħha, il-Faċilità tamministra sussidji fuq l-imghax f'isem l-Istati Membri.

Il-parti tal-kontribuzzjonijiet tal-Istati Membri allokata għall-hlas ta' sussidji tal-imghax m'hix inkluża fl-ekwità tal-Faċilità iżda hija klassifikata bhala ammont dovut lil terzi.

(9) *Dhul ta' imghax fuq it-teżor*

Skont it-termini tal-Faċilità tal-Investment u skont ir-Regolament Finanzjarju applikabbli għad-9 Fond Ewropew għall-Iżvilupp, il-fondi riċevuti mill-BEI f'isem il-Faċilità tal-Investment jiġu rreġistrati f'kont fuq isem il-Kummissjoni. L-imghaxijiet fuq dawn id-depożiti, li jitpoġġew mill-Faċilità tal-Investment mal-BEI, mhumiex inklużi fil-kontijiet tal-Faċilità għaliex jithallsu direttament lill-Kummissjoni Ewropea.

Ir-reflows, li huma hlasijiet ta' kapital, imghax jew kummissjonijiet li jiġu minn operazzjonijiet finanzjarji, u l-imghaxijiet ikkalkulati fuq dawn *ir-reflows* huma inklużi fil-kontijiet tal-Faċilità tal-Investment.

(10) *Miżati, kummissjonijiet u dividendi*

Il-miżati riċevuti fir-rigward ta' servizzi pprovduti fuq perjodu ta' żmien huma rikonoxxuti bhala dhul hekk kif ikunu provduti s-servizzi. Il-miżati tal-impenn huma differiti u rikonoxxuti bhala dhul bl-użu tal-metodu tal-imghaxijiet effettivi fuq il-perjodu mill-ghoti tas-self relatat sakemm dan jinghata lura.

Id-dividendi relatati ma' investimenti fekwità li huma disponibbli għall-bejgħ huma rikonoxxuti meta jiġu riċevuti.

(11) *Tassazzjoni*

Il-Protokoll dwar il-Privileġġi u l-Immunitajiet tal-Komunitajiet Ewropej, anness mat-Trattat tat-8 ta' April 1965 li jstabbilixxi Kunsill Uniku u Kummissjoni Unika għall-Komunitajiet Ewropej, jistipula li l-assi, id-dhul u l-propjetà l-oħra tal-Istituzzjonijiet tal-Unjoni huma eżenti mit-taxxi diretti kollha.

(12) *Klassifikazzjoni mill-ġdid taċ-ċifri tas-sena ta' qabel*

Fejn mehtieg, ċerti ċifri tas-snin preċedenti ġew riklassifikati sabiex jikkonformaw mal-bidliet għall-preżentazzjoni tas-sena kurrenti għal skopijiet komparattivi.

(3) *ĠESTJONI TAR-RISKJU***Riskju tal-kreditu**

Din is-sezzjoni tippreżenta informazzjoni finanzjarja dwar l-investimenti magħmula mill-Faċilità.

(1) *L-esponiment imqassam skont it-tip ta' debitur*

It-tabella ta' hawn isfel tanalizza l-esponiment tal-Faċilità tal-Investment imqassam skont it-tip ta' debitur.

	(f'EUR '000)	
	2007	2006
Banek/ Istituzzjonijiet Finanzjarji	190 218	88 951
Prog. Fin./Strutt. Op.	320 670	227 231
Sovrani	58 852	23 235
Fondi ta' Kapital għar-Riskju	65 583	34 551
Kumpaniji	35 791	27 694
Total	671 114	401 662

(2) *L-esponiment imqassam skont it-tip ta' strument*

It-tabella ta' hawn isfel tanalizza l-esponiment tal-Faċilità tal-Investment imqassam skont it-tip ta' strument ta' investment użat.

	(f'EUR '000)	
	2007	2006
Senior Loans (skoperatura maħruġa)	409 765	226 392
<i>li minnhom Self Globali</i>	144 265	96 841
Self Subordinat u Kwazi Ekwità	151 986	108 821
Ekwità	109 363	66 449
Total	671 114	401 662

(3) *Koncentrazzjonijiet ta' riskju tal-esponimenti mqassma skont ir-riskju tal-kreditu*

It-tabella ta' hawn isfel tanalizza l-esponiment tal-Faċilità tal-Investment imqassam skont is-settur.

	(f'EUR '000)	
	2007	2006
Self globali	104 418	61 663
Energija	107 096	38 291
Industrija	235 274	184 475
Servizzi	165 683	72 699
Trasport	9 199	-
Ilma, dranaġġ	2 000	-
Agrikoltura, sajd, forestrija	7 590	9 349
Ftehimiet ta' aġenzija	39 854	35 185
Total	671 114	401 662

Riskju tal-likwidità u ġestjoni tal-finanzjament(1) *Analizi tal-obbligazzjonijiet finanzjarji skont il-maturitajiet kuntrattwali li baqa'*

It-tabella ta' hawn isfel tipprezenta l-assi u l-obbligazzjonijiet tal-Facilità skont il-maturità fuq il-bażi tal-perjodu li jkun baqa' sad-data tal-maturità kuntrattwali.

(f'EUR '000)

Obbligazzjonijiet finanzjarji	Sa 3 xhur	Minn 3 sa 12-il xahar	1 sa 5 snin	Aktar minn 5 snin	Total
ASSI					
Flus u ekwivalenti	184 772	—	—	—	184 772
Strumenti finanzjarji derivattivi	—	433	11 803	13 043	25 279
Self u ammonti riċevibbli	7 735	3 082	85 010	476 703	572 530
Strumenti finanzjarji — disponibbli għall-bejgħ					
<i>Investiment f'ekwità — disponibbli għall-bejgħ</i>	—	—	—	109 363	109 363
Ammonti riċevuti minn kontributori	181 183	—	—	—	181 183
Assi oħra	3 783	—	—	508	4 291
Assi totali	377 473	3 515	96 813	599 617	1 077 418
OBBLIGAZZJONIJIET					
Strumenti finanzjarji derivattivi	532	5	140	164	841
Dhul pospost	—	—	—	18 030	18 030
Ammonti dovuti lil terzi	131 152	—	—	—	131 152
Obbligazzjonijiet oħrajn	408	—	—	508	916
Obbligazzjonijiet totali	132 092	5	1 400	18 702	150 939
Sitwazzjoni ta' likwidità netta fil-31 ta' Diċembru 2007	245 476	3 510	96 673	580 914	926 479
Sitwazzjoni ta' likwidità netta fil-31 ta' Diċembru 2006	162 115	1 518	17 272	385 276	566 181

Riskju tas-suq

Analizi tas-sensittività li għandha tithejja għal kull tip ta' riskju tas-suq:

(1) *Riskju tar-rati tal-imghax*

It-tabella ta' hawn isfel tiddeskrivi fil-qosor l-esponiment tal-Facilità tal-Investiment għar-riskju tar-rati tal-imghax permezz tal-investimenti tagħha.

(f'EUR '000)

	2007	2006
Imghax b'rata fissa	291 468	170 790
Imghax b'rata li tvarja	270 283	164 423
Total	561 751	335 213

(2) Riskju tal-muniti (jew riskju tal-kambju)

	(f'EUR '000)				
	EUR	USD	CAD	Muniti tal-AKP/OCT	Total
ASSI					
Flus u ekwivalenti	178 097	6 675	—	—	184 772
Strumenti finanzjarji derivattivi	24 609	670	—	—	25 279
Self u ammonti riċevibbli	277 084	264 765	—	30 681	572 530
Strumenti finanzjarji — disponibbli għall-bejgħ					—
Investiment fekwità — disponibbli għall-bejgħ	31 697	63 906	3 397	10 363	109 363
Ammonti riċevuti minn kontributuri	181 183				181 183
Assi oħra	711	2 722	—	858	4 291
Assi totali	693 381	338 738	3 397	41 902	1 077 418
OBBLIGAZZONIJIET					
Strumenti finanzjarji derivattivi	841	—	—	—	841
Dhul pospost	18 030	—	—	—	18 030
Ammonti dovuti lil terzi	131 152	—	—	—	131 152
Obbligazzjonijiet oħrajn	408	—	—	508	916
Obbligazzjonijiet totali	150 431	—	—	508	150 939
Ekwià					
Kontribuzzjoni tal-Istati Membri għall-Facilità, imsejha	830 000	—	—	—	830 000
Dhul miżmum	77 167	—	—	—	77 167
Riżerva tal-valur ġust	7 094	5 570	6 857	(209)	19 312
Ekwià totali	914 261	5 570	6 857	(209)	926 479
Pożizzjoni tal-muniti fil-31 ta' Diċembru 2007	(371 311)	333 168	(3 460)	41 603	—
Pożizzjoni tal-muniti fil-31 ta' Diċembru 2006	(244 924)	206 935	3 797	34 192	—
IMPENJI					
Self mhux mahruġ u investimenti fekwità	573 913	183 408	—	—	757 321
Garanziji miġbuda	10 116	—	—	—	10 116
OBBLIGAZZONIJIET KONTINGENTI					
Garanziji mhux miġbuda	113 875	—	—	—	113 875

(4) INFORMAZZJONI SEGMENTALI

F'konformità mal-IAS 14, is-segment primarju tal-Facilità tal-Investiment huwa l-operazzjoni tan-negozju u s-segment sekondarju huwa ġeografiku.

Skont is-segment ġeografiku

L-attività tal-Facilità tal-Investment tinqasam f'żewġ segmenti principali tan-negozju fuq bażi dinjija:

- Operazzjonijiet bankarji — jirrappreżentaw investimenti fi proġetti li jsiru bl-iskop li jappoġġjaw l-investimenti ta' entitajiet privati u entitajiet tas-settur pubbliku mmexxija fuq linji kummerċjali. Il-prodotti ewlenin tal-investment huma s-self, l-investimenti f'ekwità disponibbli għall-bejgħ u l-garanziji finanzjarji.
- Attivitajiet tat-teżor — li jinkludu l-investment tal-likwidità żejda u l-ġestjoni tar-riskju tal-kambju tal-Facilità tal-Investment.

(f'EUR '000)

Fil-31 ta' Diċembru 2007	Treasury	Banek	Total
Dhul minn segmenti	5 365	43 638	49 003
Spejjeż u tnaqqis fil-valur minn segmenti	(9 442)	(3 578)	(13 020)
Profitt għas-sena			35 983
Assi tas-segmenti	213 436	682 798	896 234
Assi mhux allokat			181 184
Assi totali			1 077 418
Obbligazzjonijiet tas-segmenti	1 241	18 546	19 787
Obbligazzjonijiet mhux allokat			131 152
Obbligazzjonijiet totali			150 939
Informazzjoni oħra segmentali			
Obbligazzjonijiet u impenji kontingenti	—	881 312	881 312

(f'EUR '000)

Sitwazzjoni fil-31 ta' Diċembru 2006	Treasury	Banek	Total
Dhul minn segmenti	2 098	26 084	28 182
Spejjeż u tnaqqis fil-valur minn segmenti	(2 646)	(1 823)	(4 469)
Profitt għas-sena			23 713
Assi tas-segmenti	200 186	406 445	606 631
Assi mhux allokat			103 913
Assi totali			710 544
Obbligazzjonijiet tas-segmenti	1 247	8 691	9 938
Obbligazzjonijiet mhux allokat			134 425
Obbligazzjonijiet totali			144 363
Informazzjoni oħra segmentali			
Obbligazzjonijiet u impenji kontingenti	-	939 594	939 594

Skont is-segment ġeografiku

L-attivitajiet tal-Facilità tal-Investment huma maqsuma f'fames reġjuni għall-fini tal-ġestjoni interna.

(f'EUR '000)

Fil-31 ta' Diċembru 2007	Dhul (*)	Assi totali	Obbligazzjonijiet totali	Obbligazzjonijiet u impenji kontingenti
Karibbew u Paċifiku	4 881	63 089	—	102 658
Afrika Ċentrali u Afrika tal-Lvant	4 560	114 401	15 837	414 592
Afrika Reġjonali u stati tal-AKP	4 253	77 923	—	163 377
Afrika ta' Isfel u Oċean Indjan	16 787	216 175	707	82 803
Afrika tal-Punent u Sahel	9 631	187 602	2 003	117 882
Ohrajn (1)	—	418 228	132 392	—
Total	40 112	1 077 418	150 939	881 312

(*) Id-dhul jirrappreżenta l-profitt nett fuq l-attività operattiva tal-Facilità tal-Investment (jiġifieri l-imghax u dhul simili, sussidji fuq l-imghax, dhul nett mill-miżati u l-kummissjonijiet, telf fuq kreditu u telf minn deterjorament ta' investimenti finanzjarji).

(1) Taht is-segmet ġeografiku "Ohrajn" jitqiesu l-ammont pagabbli lill-Istati Membri jew lill-Bank Ewropew għall-Investment jew riċevibbli minghandhom u l-flus, u ekwivalenti, tal-Facilità tal-Investment.

(f'EUR '000)

Sitwazzjoni fil- 31 ta' Diċembru 2006	Dhul (1)	Assi totali	Obbligazzjonijiet totali	Obbligazzjonijiet u impenji kontingenti
Karibbew u Paċifiku	4 217	42 558	—	69 801
Afrika Ċentrali u Afrika tal-Lvant	2 216	57 161	8 155	296 819
Afrika Reġjonali u stati tal-AKP	2 536	54 944	—	192 882
Afrika ta' Isfel u Oċean Indjan	12 990	161 006	51	124 241
Afrika tal-Punent u Sahel	2 502	75 509	150	255 851
Ohrajn (2)	—	319 366	136 007	—
Total	24 461	710 544	144 363	939 594

(1) Id-dhul jirrappreżenta l-profitt nett fuq l-attività operattiva tal-Facilità tal-Investment (jiġifieri l-imghax u dhul simili, sussidji fuq l-imghax, dhul nett mill-miżati u l-kummissjonijiet, telf fuq kreditu u telf minn deterjorament ta' investimenti finanzjarji).

(2) Taht is-segmet ġeografiku "Ohrajn" jitqiesu l-ammont pagabbli lill-Istati Membri jew lill-Bank Ewropew għall-Investment jew riċevibbli minghandhom u l-flus, u ekwivalenti, tal-Facilità tal-Investment.

(5) DHUL NETT MILL-IMGHAX

Il-komponenti ewlenin tad-dhul mill-imghax u dhul simili huma kif ġej:

(f'EUR '000)

	2007	2006
Flus u fondi għal żmien qasir	5 755	2 098
Self u ammonti riċevibbli	40 192	21 556
Sussidji fuq l-imghax	633	162
Dhul totali minn imghax u dhul simili	46 580	23 816

Il-komponenti ewlenin tal-imghax u l-ispejjeż simili huma kif ġej:

(f'EUR '000)

	2007	2006
Dovuti lil banek	(441)	—
Strumenti finanzjarji derivattivi	(738)	(2 483)
Rimunerazzjoni mhallsa lill-KE	(39)	—
Ohrajn	—	(10)
Nfiq totali fuq imgħax u nfiq simili	(1 218)	(2 493)

(6) DHUL NETT MILL-MIŻATI U MILL-KUMMISSJONIJIET

Il-komponenti ewlenin tad-dhul nett mill-miżati u l-kummissjonijiet huma dawn li ġejjin:

(f'EUR '000)

	2007	2006
Self u ammonti riċevibbli	1 136	4 168
Garanziji finanzjarji	260	198
Dhul totali minn miżati u kummissjonijiet	1 396	4 366

(7) RIŻULTAT NETT TAL-OPERAZZJONIJIET FINANZJARJI

Il-komponenti ewlenin tar-riżultat nett tal-operazzjonijiet finanzjarji huma kif ġej:

(f'EUR '000)

	2007	2006
Moviment fil-valur ġust fuq id-derivattivi	15 965	14 057
Kambju	(24 631)	(14 210)
Dhul minn dividendi minn investimenti finanzjarji		
<i>Investiment f'ekwità — disponibbli għall-bejgħ</i>		
— Ikkwotati	—	—
— Mhux ikkwotati	24	—
Qligh (bit-telf imnaqqas minnu) minn investimenti finanzjarji		
<i>Investiment f'ekwità — disponibbli għall-bejgħ</i>	637	(130)
Riżultat nett tal-operazzjonijiet finanzjarji	(8 005)	(283)

(8) SPEJJEŻ AMMINISTRATTIVI ĠENERALI

L-ispejjeż amministrattivi ġenerali jirrapprezentaw l-ispejjeż attwali li jkun hareġ il-Bank Ewropew għall-Investment (il-“BEI”) għall-ġestjoni tal-Facilità tal-Investment wara li jkun imnaqqas minn dawn id-dhul iġġenerat minn miżati għall-valutazzjonijiet standard li l-Bank ikun żamm direttament lill-klijenti tal-Facilità tal-Investment.

(f'EUR '000)

	2007	2006
Spejjeż attwali magħmula mill-BEI	(34 260)	(35 413)
Dhul minn miżati għal valutazzjoni mhallsa minn klijenti tal-Faċilità	1 504	1 500
Spejjeż amministrattivi ġenerali netti	(32 756)	(33 913)

Skont id-Deciżjoni tal-Kunsill tat-8 ta' April 2003, l-Istati Membri qablu li jkopru kompletament l-ispejjeż li jkun daħal għalihom il-BEI għall-Faċilità tal-Investment għall-ewwel 5 snin tad-9 Fond Ewropew għall-Iżvilupp.

(9) FLUS U EKWIVALENTI

Għall-fini tad-dikjarazzjoni tal-flussi tal-flus, il-flus u l-ekwivalenti jinkludu l-bilanċi li ġejjin b'maturità ta' anqas minn tliet xhur mid-data tal-akkwist.

Il-flus u ekwivalenti jikkonsistu fil-fondi riċevuti minghand Stati Membri u li jkunu għadhom ma tqassmox u l-fondi li jiġu mill-attivitajiet operattivi u finanzjarji tal-Faċilità tal-Investment.

(f'EUR '000)

	2007	2006
Kontribuzzjonijiet tal-Istati Membri rċevuti u li għadhom ma nharġux	23 566	69 720
Fondi mill-attivitajiet finanzjarji u operazzjonali tal-Faċilità	161 206	121 060
Flus u ekwivalenti	184 772	190 780

(10) STRUMENTI FINANZJARJI DERIVATTIVI

(f'EUR '000)

Fil-31 ta' Diċembru 2007	Assi	Obbligazzjonijiet	Ammont nominali
Swaps inkroċjati fuq muniti	16 433	(729)	114 124
Swaps inkroċjati fuq rati tal-imghax u muniti	8 176	(112)	137 261
Warrants	670	—	1 350
Total	25 279	(841)	

(f'EUR '000)

Sitwazzjoni fil-31 ta' Diċembru 2006	Assi	Obbligazzjonijiet	Ammont nominali
Swaps inkroċjati fuq muniti	6 165	(119)	114 597
Swaps inkroċjati fuq rati tal-imghax u muniti	2 427	—	86 963
Total	8 592	(119)	

(11) SELF U AMMONTI RIĊEVIBBLI

	(f'EUR '000)			
	Self globali	Senior loans	Subordinated loans	Total
Fl-1 ta' Jannar 2007	96 840	129 550	108 823	335 213
Deterjorament	—	(2 770)	—	(2 770)
Tibdil fl-ispejjeż amortizzati	(378)	(580)	(64)	(1 022)
Hruġ	155 013	111 242	19 773	286 028
Imghaxxijiet kapitalizzati	446	33	6 268	6 747
Hlas lura	(13 310)	(15 405)	(5 499)	(34 214)
Differenza mill-kambju tal-muniti	(15 325)	(10 693)	(2 213)	(28 231)
Fil-31 ta' Diċembru 2007	223 286	211 377	127 088	561 751
Dhul dovut minn imghax				10 779
Self u ammonti riċevibbli fil-31 ta' Diċembru 2007				572 530
Fl-1 ta' Jannar 2006	50 314	61 279	82 416	194 009
Deterjorament	—	(1 693)	—	(1 693)
Tibdil fl-ispejjeż amortizzati	—	(350)	34	(316)
Hruġ	55 467	79 375	22 162	157 004
Imghaxxijiet kapitalizzati	—	—	4 303	4 303
Hlas lura	(3 585)	—	—	(3 585)
Differenza mill-kambju tal-muniti	(5 356)	(9 061)	(92)	(14 509)
Fil-31 ta' Diċembru 2006	96 840	129 550	108 823	335 213
Dhul dovut minn imghax				3 784
Self u ammonti riċevibbli fil-31 ta' Diċembru 2006				338 997

Fil-31 ta' Diċembru 2007, 2 operazzjonijiet sofwew deterjorament għal total ta' EUR 4.4 miljun, li minnhom 1.7 miljun diġà kienu inklużi fil-kontijiet fil-31 ta' Diċembru 2006, bir-rati prevalenti f'dik id-data.

(12) INVESTIMENTI FINANZJARJI

Investimenti fekwità — disponibbli għall-bejgħ

Il-komponenti ewlenin tal-investimenti fekwità disponibbli għall-bejgħ huma kif ġej:

(f'EUR '000)		
Investimenti fekwità disponibbli għall-bejgħ	2007	2006
Fl-1 ta' Jannar	66 449	30 886
Bidliet fil-valur ġust	9 315	3 554
Deterjorament	(366)	(130)
Hruġ	43 143	31 965
Dhul	(8 248)	(25)
Differenza mill-kambju tal-muniti	(930)	199
Fil-31 ta' Diċembru	109 363	66 449

(13) AMMONTI RIĊEVIBBLI MINN KONTRIBUTURI

Il-komponenti ewlenin tal-ammonti riċevibbli minn kontributori huma dawn li ġejjin:

(f'EUR '000)		
	2007	2006
Kontribuzzjoni msejha iżda mhux imħallsa	148 427	70 000
Kontribuzzjoni speċjali għal spejjeż amministrattivi ġenerali	32 756	33 913
Total tal-ammont riċevibbli minn kontributori	181 183	103 913

(14) ASSI OHRA

L-assi l-oħra huma ffurmati kif ġej:

(f'EUR '000)		
	2007	2006
Imghax fuq is-self li għadu ma ngabarx	397	551
Ammonti riċevuti mill-BEI	3 386	814
Garanziji finanzjarji	508	448
Ammont totali ta' assi oħra	4 291	1 813

(15) DHUL DIFFERIT

Il-komponenti l-oħra tad-dhul differit huma kif ġej:

(f'EUR '000)		
	2007	2006
Sussidji differiti fuq imghaxijiet	17 947	7 687
Kummissjonijiet differiti fuq self u ammonti riċevibbli	83	221
Dhul differit totali	18 030	7 908

(16) AMMONT DOVUT LIL TERZI

Il-komponenti ewlenin tal-ammonti dovuti lil terzi huma dawn li ġejjin:

	(f'EUR '000)	
	2007	2006
Spejjeż amministrattivi ġenerali netti pagabbli lill-BEI	32 756	33 913
Sussidji fuq l-imghaxijiet li għadhom mhux imhallsa	98 396	100 512
Ammont totali dovut lil terzi	131 152	134 425

(17) OBBLIGAZZJONIJIET OĦRA

Il-komponenti ewlenin tal-obbligazzjonijiet l-oħra huma kif ġej:

	(f'EUR '000)	
	2007	2006
Remunerazzjoni pagabbli lura lill-Kummissjoni rigward il-kont ta' Kontribuzzjoni	27	538
Ammont pagabbli lura lill-BEI	—	925
Garanziji finanzjarji	508	448
Oħrajn	381	—
Ammont totali ta' obbligazzjonijiet oħra	916	1 911

(18) KONTRIBUZZJONI TAL-ISTATI MEMBRI GHALL-FACILITÀ TAL-INVESTIMENT

	(f'EUR '000)			
L-Istati Membri	Kontribuzzjoni lejn il-Facilità	Kontribuzzjoni lejn is-sussidji fuq l-imghax	Kontribuzzjoni totali	Imsejha u mhux imhallsa (*)
L-Awstrija	21 995	3 180	25 175	4 505
Il-Belġju	32 536	4 704	37 240	6 664
Id-Danimarka	17 762	2 568	20 330	3 638
Il-Finlandja	12 284	1 776	14 060	2 516
Franza	201 690	29 160	230 850	41 310
Il-Ġermanja	193 888	28 032	221 920	39 712
Il-Greċja	10 375	1 500	11 875	2 125
L-Irlanda	5 146	744	5 890	1 054
L-Italja	104 082	15 048	119 130	21 318
Il-Lussemburgu	2 407	348	2 755	493
L-Olanda	43 326	6 264	49 590	8 874
Il-Portugall	8 051	1 164	9 215	1 649
Spanja	48 472	7 008	55 480	9 928
L-Iżvezja	22 659	3 276	25 935	4 641
Ir-Renju Unit	105 327	15 228	120 555	—
Total	830 000	120 000	950 000	148 427

(*) Fl-20 ta' Diċembru 2007, il-Kunsill stabbilixxa l-ammont tal-kontribuzzjonijiet finanzjarji li kellhom jithallsu minn kull Stat Membru sal-20 ta' Jannar 2008.

(19) OBBLIGAZZJONIJIET U IMPENJI KONTINGENTI

	(f'EUR '000)	
	2007	2006
<i>Impenji</i>		
Self mhux mahruġ	669 117	779 241
Impenji mhux mahruġa fir-rigward ta' investimenti fekwità	88 204	88 552
Garanziji miġbuda	10 116	7 925
<i>Obbligazzjonijiet kontingenti</i>		
Garanziji mhux miġbuda	113 875	63 876
Total	881 312	939 594

(20) AVVENIMENTI SUSSEGWENTI

Ma kienx hemm avvenimenti materjali wara l-gheluq tal-karta tal-bilanċ li jehtieġ li jiġu ddikjarati jew aġġustament għad-dikjarazzjonijiet finanzjarji tal-31 ta' Diċembru 2007.

Fuq proposta mill-Kumitat tal-Ġestjoni, il-Bord tad-Diretturi rreveda dawn id-dikjarazzjonijiet finanzjarji fil-11 ta' Marzu 2008 u ddeċieda li jipprezentahom lill-Bord tal-Gvernaturi għall-approvazzjoni fil-laqgħa tagħhom skedata għall-3 ta' Ġunju 2008.

4. APPENDIĊI — Il-qagħda skont il-pajjiż u skont l-istrument

Tabella 3.1.1

IT-7 EDF

Akkumulat 2007

SITWAZZJONI GLOBALI SKOND L-ISTAT

(miljuni ta' EUR)

	Lome									Cotonou	Total		
	Programm indikattiv nazzjonali (PIN)	Programmi indikattivi nazzjonali				Għajnuna oħra				Deciżjonijiet regionali	Deciżjonijiet	Fondi assenjati	Pagamenti
		Deciżjonijiet	Bhala % ta' l-NIP	Pagamenti	Bhala % ta' l-NIP	Deciżjonijiet	Bhala % ta' l-NIP	Pagamenti	Bhala % ta' l-NIP				
L-ANGOLA	109,43	109,43	100,00 %	105,95	96,81 %	39,63	36,22 %	39,53	36,13 %		149,07	147,76	145,48
IL-BENIN	88,02	88,02	100,00 %	87,72	99,67 %	60,45	68,68 %	60,45	68,68 %		148,46	148,44	148,17
IL-BURKINA FASO	147,17	147,17	100,00 %	143,75	97,68 %	149,79	101,78 %	149,79	101,78 %		296,96	296,02	293,54
IL-BOTSWANA	30,09	30,09	100,00 %	30,08	99,98 %	55,15	183,32 %	55,15	183,30 %		85,24	85,23	85,23
IL-BURUNDI	78,16	78,16	100,00 %	77,41	99,05 %	86,11	110,18 %	86,08	110,14 %		164,27	164,24	163,49
L-AFRIKA ĊENTRALI	71,28	71,28	100,00 %	71,22	99,91 %	33,11	46,45 %	33,11	46,45 %		104,40	104,33	104,33
IĊ-ĊAD	98,93	98,93	100,00 %	98,55	99,61 %	34,07	34,44 %	34,07	34,44 %		133,00	132,97	132,62
IL-KAMERUN	104,41	104,41	100,00 %	104,41	100,00 %	287,71	275,55 %	287,71	275,55 %		392,13	392,13	392,13
IL-KONGO	29,64	29,64	100,00 %	28,95	97,66 %	7,26	24,49 %	7,26	24,49 %		36,90	36,42	36,21
IL-KOMOROS	20,24	20,24	100,00 %	20,17	99,65 %	13,82	68,25 %	13,82	68,25 %		34,06	33,99	33,99
KAP VERDE	24,06	24,06	100,00 %	23,22	96,49 %	13,34	55,43 %	13,34	55,43 %		37,40	37,32	36,56
ĠIBUTI	17,43	17,43	100,00 %	17,42	100,00 %	5,67	32,55 %	5,67	32,55 %		23,10	23,10	23,10
IL-GINEA EKWATORJALI	12,12	12,12	100,00 %	12,12	100,00 %	7,98	65,88 %	7,98	65,88 %		20,10	20,10	20,10
L-ERITREA	46,15	46,15	100,00 %	45,89	99,44 %	13,48	29,20 %	13,48	29,20 %		59,62	59,38	59,36
L-ETJOPJA	204,83	204,83	100,00 %	199,08	97,19 %	343,94	167,91 %	327,85	160,06 %		548,78	547,84	526,92
IL-GABON	29,31	29,31	100,00 %	29,31	100,00 %	24,75	84,45 %	24,75	84,45 %		54,06	54,06	54,06

	Lome									Cotonou	Total		
	Programm indikattiv nazżjonali (PIN)	Programmi indikattivi nazżjonali				Għajnuna ohra				Deċiżjonijiet reġjonali	Deċiżjonijiet	Fondi assenjati	Pagamenti
		Deċiżjonijiet	Bhala % ta' l-NIP	Pagamenti	Bhala % ta' l-NIP	Deċiżjonijiet	Bhala % ta' l-NIP	Pagamenti	Bhala % ta' l-NIP				
IL-GANA	95,28	95,28	100,00 %	94,12	98,78 %	164,02	172,13 %	163,96	172,08 %		259,30	258,90	258,08
IL-GAMBJA	21,57	21,57	100,00 %	21,55	99,90 %	11,44	53,02 %	11,40	52,85 %		33,01	33,01	32,95
GUINEE BISSAU	35,17	35,17	100,00 %	34,95	99,37 %	21,94	62,38 %	21,94	62,38 %		57,11	57,04	56,89
IL-GINEA	121,70	121,70	100,00 %	120,78	99,25 %	158,82	130,50 %	151,59	124,57 %		280,52	276,44	272,37
IL-KOSTA TA' L-AVORJU	103,23	103,23	100,00 %	103,17	99,94 %	371,49	359,86 %	371,49	359,86 %		474,72	474,72	474,66
IL-KENJA	129,89	129,89	100,00 %	126,30	97,24 %	155,96	120,07 %	155,28	119,55 %		285,85	284,49	281,58
IL-LIBERJA						33,20		33,13			33,20	33,20	33,13
IL-LEŽOTO	45,41	45,41	100,00 %	45,41	100,00 %	54,34	119,67 %	54,34	119,67 %		99,75	99,75	99,75
IL-MADAGASKAR	130,33	130,33	100,00 %	130,33	100,00 %	86,55	66,41 %	86,55	66,41 %		216,89	216,89	216,89
IL-MALAWI	124,48	124,48	100,00 %	123,38	99,12 %	133,23	107,03 %	133,06	106,90 %		257,71	257,64	256,44
MAURICE	31,63	31,63	100,00 %	31,63	100,00 %	17,85	56,45 %	17,85	56,45 %		49,48	49,48	49,48
IL-MAWRITANJA	62,73	62,73	100,00 %	62,34	99,38 %	127,77	203,70 %	127,77	203,70 %		190,50	190,16	190,11
IL-MALI	141,35	141,35	100,00 %	141,17	99,87 %	112,77	79,78 %	109,33	77,35 %		254,12	253,75	250,50
IL-MOŽAMBIK	161,32	161,32	100,00 %	158,84	98,46 %	94,04	58,29 %	94,04	58,29 %		255,37	254,79	252,88
IN-NAMIBJA	46,81	46,81	100,00 %	46,65	99,67 %	53,61	114,53 %	53,61	114,53 %		100,42	100,27	100,27
IN-NIGER	138,22	138,22	100,00 %	138,22	100,00 %	61,43	44,44 %	61,43	44,44 %		199,64	199,64	199,64
IR-RWANDA	115,86	115,86	100,00 %	115,63	99,81 %	83,38	71,96 %	83,38	71,96 %		199,23	199,08	199,01
IS-SENEGAL	106,05	106,05	100,00 %	104,58	98,61 %	88,25	83,21 %	87,94	82,92 %		194,30	192,58	192,52
IS-SEYCHELLES	5,26	5,26	100,00 %	5,26	100,00 %	3,05	58,09 %	3,05	58,09 %		8,31	8,31	8,31
IS-SJERRA LEONE	73,47	73,47	100,00 %	70,79	96,35 %	42,91	58,41 %	42,91	58,41 %		116,38	115,72	113,70
Is-Somalja						18,44		18,44			18,44	18,44	18,44

	Lome									Cotonou	Total		
	Programm indikattiv nazzjonali (PIN)	Programmi indikattivi nazzjonali				Għajnuna oħra				Deċiżjonijiet regionali	Deċiżjonijiet	Fondi assenjati	Pagamenti
		Deċiżjonijiet	Bhala % ta' l-NIP	Pagamenti	Bhala % ta' l-NIP	Deċiżjonijiet	Bhala % ta' l-NIP	Pagamenti	Bhala % ta' l-NIP				
SAO TOME U PRINĊIPE	7,89	7,89	100,00 %	7,89	99,94 %	10,63	134,64 %	10,63	134,64 %		18,52	18,52	18,52
IS-SUDAN						144,19		141,39			144,19	144,05	141,39
IS-SWAŽILAND	25,15	25,15	100,00 %	24,04	95,55 %	17,42	69,25 %	17,26	68,63 %		42,57	42,55	41,30
It-Tanżanja	156,19	156,19	100,00 %	155,75	99,72 %	224,36	143,65 %	224,34	143,64 %		380,55	380,28	380,09
IT-TOGO	59,67	59,67	100,00 %	50,83	85,19 %	25,75	43,16 %	25,13	42,11 %		85,42	82,93	75,96
L-UGANDA	154,51	154,51	100,00 %	154,12	99,74 %	244,46	158,21 %	244,42	158,19 %		398,97	398,96	398,54
IN-NIGERJA	237,18	237,18	100,00 %	195,59	82,46 %	14,74	6,22 %	14,43	6,08 %		251,93	233,18	210,02
IŻ-ŻAMBJA	99,94	99,94	100,00 %	99,94	100,00 %	215,59	215,72 %	215,58	215,71 %		315,53	315,52	315,51
IŻ-ŽIMBABWE	84,07	84,07	100,00 %	84,07	100,00 %	102,67	122,12 %	102,67	122,12 %		186,74	186,74	186,74
IR-REP. DEMOKRATIKA TAL-KONGO	154,53	154,53	100,00 %	122,29	79,14 %	41,43	26,81 %	41,22	26,67 %		195,97	181,34	163,51
* TOTAL AFRIKA	3 780,19	3 780,19	100 %	3 664,86	97 %	4 112,00	109 %	4 079,61	108 %		7 892,18	7 841,66	7 744,47
ANTIGWA U BARBUDA	2,94	2,94	100,00 %	2,94	100,00 %	0,70	23,96 %	0,70	23,96 %		3,64	3,64	3,64
IL-BARBADOS	2,86	2,86	100,00 %	2,86	100,00 %	6,34	222,19 %	6,34	222,19 %		9,20	9,20	9,20
IL-BELIŻE	8,98	8,98	100,00 %	8,98	100,00 %	8,75	97,51 %	8,75	97,51 %		17,73	17,73	17,73
IL-BAHAMAS	4,29	4,29	100,00 %	4,29	100,00 %	7,27	169,42 %	7,27	169,42 %		11,57	11,57	11,57
IR-REPUBBLIKA DOMINIKANA	80,72	80,72	100,00 %	80,01	99,12 %	68,77	85,19 %	68,77	85,19 %		149,49	149,43	148,77
DOMINIQUE	5,36	5,36	100,00 %	4,34	80,98 %	19,59	365,64 %	19,59	365,64 %		24,95	24,27	23,93
GRENADA	5,38	5,38	100,00 %	5,38	100,00 %	14,78	274,96 %	14,78	274,96 %		20,16	20,16	20,16
IL-GUJANA (L-ISTAT TA')	31,68	31,68	100,00 %	31,68	100,00 %	31,75	100,21 %	31,75	100,21 %		63,44	63,44	63,44
IL-HAITI	80,60	80,60	100,00 %	80,57	99,97 %	68,37	84,82 %	62,37	77,38 %		148,96	148,94	142,94
IL-ĠAMAJKA	46,39	46,39	100,00 %	46,35	99,92 %	144,11	310,65 %	91,38	196,98 %		190,51	190,04	137,73
SAN KRISTOFRU (KITTS) U NEVIS	2,49	2,49	100,00 %	2,48	99,77 %	2,23	89,74 %	2,23	89,59 %		4,72	4,72	4,71

	Lome									Cotonou	Total		
	Programm indikattiv nazżjonali (PIN)	Programmi indikattivi nazżjonali				Għajnuna oħra				Deċiżjonijiet reġjonali	Total		
		Deċiżjonijiet	Bhala % ta' l-NIP	Pagamenti	Bhala % ta' l-NIP	Deċiżjonijiet	Bhala % ta' l-NIP	Pagamenti	Bhala % ta' l-NIP		Deċiżjonijiet	Fondi assenjati	Pagamenti
SANTA LUĊIJA	1,94	1,94	100,00 %	1,77	91,48 %	30,75	1587,38 %	30,75	1587,38 %		32,69	32,53	32,53
Shark	16,12	16,12	100,00 %	16,10	99,87 %	5,74	35,57 %	5,73	35,56 %		21,86	21,86	21,83
SAN VINĊENZ U L-GRENADINI	3,22	3,22	100,00 %	3,22	100,00 %	36,67	1139,76 %	36,67	1139,76 %		39,89	39,89	39,89
TRINIDAD U TOBAGO	9,27	9,27	100,00 %	9,27	100,00 %	32,71	352,86 %	30,71	331,28 %		41,98	41,98	39,98
* TOTAL KARIBEW	302,23	302,23	100 %	300,24	99 %	478,55	158 %	417,81	138 %		780,78	779,38	718,05
IL-FIĠI	21,90	21,90	100,00 %	21,87	99,87 %	3,20	14,63 %	3,14	14,32 %		25,10	25,00	25,00
IL-KIRIBATI	5,83	5,83	100,00 %	5,83	100,00 %	1,78	30,51 %	1,78	30,51 %		7,60	7,60	7,60
IL-PAPWA GINEA L-ĠDIDA	42,96	42,96	100,00 %	42,82	99,66 %	134,97	314,13 %	134,97	314,13 %		177,93	177,78	177,78
IL-GĴEJER SOLOMON	19,55	19,55	100,00 %	19,52	99,84 %	9,88	50,53 %	9,88	50,53 %		29,42	29,42	29,39
IT-TONGA	5,56	5,56	100,00 %	5,56	100,00 %	3,26	58,69 %	3,26	58,69 %		8,82	8,82	8,82
IT-TUVALU	1,06	1,06	100,00 %	1,06	100,00 %	0,58	54,27 %	0,38	35,42 %		1,64	1,64	1,44
IL-VANWATU	7,44	7,44	100,00 %	7,44	100,00 %	4,01	53,87 %	4,01	53,87 %		11,45	11,45	11,45
IS-SAMOA	8,92	8,92	100,00 %	8,92	100,00 %	11,62	130,32 %	11,62	130,32 %		20,54	20,54	20,54
* TOTAL PAĊIFIKU	113,21	113,21	100 %	113,00	100 %	169,29	150 %	169,03	149 %		282,50	282,25	282,03
BAĠIT INTRA AKP	50,00	50,00	100,00 %		0,00 %		0,00 %		0,00 %	50,00	50,00	50,00	50,00
KOOPERAZZJONI REĠJONALI AKP	1 081,31	1 081,31	100,00 %	1 053,05	97,39 %	98,52	9,11 %	97,04	8,97 %		1 179,84	1 166,68	1 150,10
* TOTAL KOOPER. REĠJONALI AKP	1 131,31	1 131,31	100 %	1 053,05	93 %	98,52	9 %	97,04	9 %	50,00	1 229,84	1 216,68	1 200,10
IL-PAJJIŻI KOLLHA AKP						260,49		260,07			260,49	260,33	260,07
SPEJJEŻ AMMINISTR. U FINANZ- JARJI	2,66	2,66	100,00 %	2,66	100,00 %	5,05	189,77 %	5,05	189,77 %		7,72	7,72	7,72
* TOTAL AKP	5 329,60	5 329,60	100 %	5 133,82	96 %	5 123,91	96 %	5 028,61	94 %	50,00	10 453,51	10 388,02	10 212,43

	Lome									Cotonou	Total		
	Programm indikattiv nazżjonali (PIN)	Programmi indikattivi nazżjonali				Għajnuna oħra				Deċiżjonijiet reġjonali	Deċiżjonijiet	Fondi assenjati	Pagamenti
		Deċiżjonijiet	Bhala % ta' l-NIP	Pagamenti	Bhala % ta' l-NIP	Deċiżjonijiet	Bhala % ta' l-NIP	Pagamenti	Bhala % ta' l-NIP				
MAYOTTE	6,69	6,69	100,00 %	6,69	100,00 %	5,39	80,57 %	5,39	80,57 %		12,08	12,08	12,08
IL-KALEDONJA L-ĠDIDA	12,44	12,44	100,00 %	12,43	99,87 %	11,59	93,13 %	11,14	89,50 %		24,03	23,82	23,56
IL-POLINEŻJA FRANĊIŻA	12,96	12,96	100,00 %	12,82	98,93 %	7,37	56,90 %	7,37	56,90 %		20,33	20,24	20,20
SAN PIERRE U MIQUELON	3,00	3,00	100,00 %	3,00	100,00 %	0,54	17,94 %	0,54	17,94 %		3,54	3,54	3,54
IT-TERRITORJI FRANĊIŻI TAN- NOFSINHAR	0,00	0,00	100,00 %	0,00	100,00 %		0,00 %		0,00 %		0,00	0,00	0,00
WALLIS U FUTUNA	4,57	4,57	100,00 %	4,57	100,00 %	0,09	1,99 %	0,09	1,99 %		4,66	4,66	4,66
* TOTAL PTOM FRANĊIŻI	39,66	39,66	100 %	39,51	100 %	24,98	63 %	24,53	62 %		64,64	64,34	64,04
ARUBA	6,99	6,99	100,00 %	6,97	99,60 %	0,17	2,44 %	0,17	2,44 %		7,16	7,14	7,14
L-ANTILLI OLANDIŻI	14,63	14,63	100,00 %	14,25	97,39 %	10,44	71,37 %	10,44	71,36 %		25,08	25,08	24,69
* TOTAL PTOM OLANDIŻI	21,63	21,63	100 %	21,22	98 %	10,61	49 %	10,61	49 %		32,24	32,21	31,83
L-ANGUILLA	2,72	2,72	100,00 %	2,72	100,00 %	0,35	12,69 %	0,35	12,69 %		3,07	3,07	3,07
IL-GĴEJJER CAYMAN						1,17		1,17			1,17	1,17	1,17
IL-GĴEJJER FALKLAND						5,69		5,69			5,69	5,69	5,69
MONTSERRAT	3,65	3,65	100,00 %	3,65	100,00 %	0,59	16,13 %	0,59	16,13 %		4,24	4,24	4,24
SANTA LIENA	1,10	1,10	100,00 %	1,10	100,00 %	0,05	4,42 %	0,05	4,42 %		1,15	1,15	1,15
IL-GĴEJJER TURKS U CAICOS	3,89	3,89	100,00 %	3,89	99,99 %	0,06	1,47 %	0,06	1,47 %		3,95	3,95	3,95
IL-GĴEJJER VERĠNI (BRITANNIĊI)	2,40	2,40	100,00 %	2,39	99,81 %	1,41	58,66 %	1,41	58,66 %		3,80	3,80	3,80
* TOTAL PTOM BRITANNIĊI	13,76	13,76	100 %	13,75	100 %	9,31	68 %	9,31	68 %		23,07	23,06	23,06

	Lome									Cotonou	Total		
	Programm indikattiv nazzjonali (PIN)	Programmi indikattivi nazzjonali				Għajnuna oħra				Deċiżjonijiet reġjonali	Deċiżjonijiet	Fondi assenjati	Pagamenti
		Deċiżjonijiet	Bhala % ta' l-NIP	Pagamenti	Bhala % ta' l-NIP	Deċiżjonijiet	Bhala % ta' l-NIP	Pagamenti	Bhala % ta' l-NIP				
KOOPERAZZJONI REĠJONALI PTOM	8,12	8,12	100,00 %	8,02	98,78 %	0,47	5,83 %	0,44	5,37 %		8,59	8,56	8,46
* KOOPERAZZJONI REĠJONALI PTOM	8,12	8,12	100 %	8,02	99 %	0,47	6 %	0,44	5 %		8,59	8,56	8,46
PTOM KOLLHA						0,96		0,96			0,96	0,96	0,96
* TOTAL PTOM	83,17	83,17	100 %	82,50	99 %	46,34	56 %	45,85	55 %		129,50	129,13	128,34
* TOTAL AKP + PTOM	5 412,77	5 412,77	100 %	5 216,32	96 %	5 170,24	96 %	5 074,46	94 %	50,00	10 583,01	10 517,15	10 340,78

Tabella 3.1.2

IT-7 EDF

Annwali 2007

SITWAZZJONI GLOBALI SKOND L-ISTAT

(miljuni ta' EUR)

	Lome									Cotonou	Total			
	Programm indikattiv nazżjonali (PIN)	Programmi indikattivi nazżjonali				Għajnuna oħra					Deciżjonijiet regionali	Deciżjonijiet	Fondi assenjati	Pagamenti
		Deciżjonijiet	Bhala % ta' l-NIP	Deciżjonijiet regionali	Bhala % ta' l-NIP	Deciżjonijiet	Bhala % ta' l-NIP	Pagamenti	Bhala % ta' l-NIP					
L-ANGOLA	109,43	- 0,00	0,00 %	1,36	1,24 %	- 0,07	- 0,07 %		0,00 %		- 0,07	- 1,11	1,36	
IL-BENIN	88,02	- 0,34	- 0,39 %	0,38	0,43 %		0,00 %		0,00 %		- 0,34	0,12	0,38	
IL-BURKINA FASO	147,17		0,00 %	1,59	1,08 %		0,00 %		0,00 %			0,47	1,59	
IL-BOTSWANA	30,09		0,00 %		0,00 %		0,00 %		0,00 %			- 0,01		
IL-BURUNDI	78,16	- 6,03	- 7,72 %	- 0,59	- 0,75 %	- 0,24	- 0,31 %	8,23	10,53 %		- 6,27	- 5,55	7,65	
L-AFRIKA ĊENTRALI	71,28		0,00 %	- 0,02	- 0,02 %		0,00 %		0,00 %			- 0,07	- 0,02	
IC-ĊAD	98,93		0,00 %	0,24	0,24 %		0,00 %		0,00 %			0,12	0,24	
IL-KAMERUN	104,41	- 0,03	- 0,03 %	- 0,00	0,00 %	- 2,00	- 1,92 %		0,00 %		- 2,03	- 2,03	- 0,00	
IL-KONGO	29,64	- 0,10	- 0,32 %	0,06	0,21 %		0,00 %		0,00 %		- 0,10	- 0,57	0,06	
IL-KOMOROS	20,24		0,00 %	- 0,07	- 0,35 %		0,00 %		0,00 %			- 0,07	- 0,07	
KAP VERDE	24,06	- 0,30	- 1,26 %		0,00 %		0,00 %		0,00 %		- 0,30	0,52		
ĠIBUTI	17,43		0,00 %		0,00 %		0,00 %		0,00 %					
IL-GINEA EKWATORJALI	12,12		0,00 %		0,00 %		0,00 %		0,00 %					
L-ERITREA	46,15	- 1,03	- 2,23 %	0,14	0,30 %		0,00 %		0,00 %		- 1,03	- 0,35	0,14	
L-ETJOPJA	204,83	- 6,02	- 2,94 %	11,97	5,84 %	- 0,27	- 0,13 %	3,28	1,60 %		- 6,29	- 1,21	15,25	
IL-GABON	29,31	- 0,20	- 0,69 %		0,00 %		0,00 %		0,00 %		- 0,20	- 0,05		

	Lome									Cotonou	Total		
	Programm indikattiv nazżjonali (PIN)	Programmi indikattivi nazżjonali				Għajnuna oħra				Deċiżjonijiet reġjonali	Deċiżjonijiet	Fondi assenjati	Pagamenti
		Deċiżjonijiet	Bhala % ta' l-NIP	Deċiżjonijiet reġjonali	Bhala % ta' l-NIP	Deċiżjonijiet	Bhala % ta' l-NIP	Pagamenti	Bhala % ta' l-NIP				
IL-GANA	95,28	- 0,61	- 0,64 %	0,26	0,27 %		0,00 %		0,00 %		- 0,61	- 0,57	0,26
IL-GAMBJA	21,57	- 0,14	- 0,64 %		0,00 %	- 0,14	- 0,65 %	0,02	0,10 %		- 0,28	- 0,14	0,02
GUINEE BISSAU	35,17	- 1,38	- 3,91 %	0,01	0,01 %	- 0,09	- 0,26 %		0,00 %		- 1,47	- 0,54	0,01
IL-GINEA	121,70	- 0,01	- 0,01 %		0,00 %	- 9,77	- 8,03 %	3,02	2,48 %		- 9,78	- 3,74	3,02
IL-KOSTA TA' L-AVORJU	103,23	- 0,19	- 0,18 %		0,00 %		0,00 %		0,00 %		- 0,19	- 0,19	
IL-KENJA	129,89	- 0,60	- 0,46 %	- 0,47	- 0,36 %		0,00 %	0,08	0,06 %		- 0,60	- 0,97	- 0,39
IL-LIBERJA													
IL-LEŽOTO	45,41	- 0,30	- 0,66 %		0,00 %	- 0,10	- 0,23 %		0,00 %		- 0,41	- 0,24	
IL-MADAGASKAR	130,33		0,00 %		0,00 %		0,00 %		0,00 %				
IL-MALAWI	124,48	- 1,42	- 1,14 %	0,16	0,13 %		0,00 %		0,00 %		- 1,42	- 0,66	0,16
MAURICE	31,63	- 0,05	- 0,16 %	- 0,00	0,00 %		0,00 %		0,00 %		- 0,05	- 0,04	- 0,00
IL-MAWRITANJA	62,73		0,00 %	0,05	0,08 %		0,00 %		0,00 %				0,05
IL-MALI	141,35		0,00 %	0,12	0,08 %		0,00 %	3,31	2,34 %			1,41	3,43
IL-MOŽAMBIK	161,32	- 1,07	- 0,66 %	0,52	0,32 %	- 0,10	- 0,06 %	- 0,00	0,00 %		- 1,17	- 0,85	0,52
IN-NAMIBJA	46,81		0,00 %	0,00	0,00 %		0,00 %		0,00 %			- 0,01	0,00
IN-NIGER	138,22		0,00 %		0,00 %	- 0,31	- 0,22 %	0,10	0,07 %		- 0,31	- 0,15	0,10
IR-RWANDA	115,86		0,00 %	0,37	0,32 %		0,00 %		0,00 %			0,01	0,37
IS-SENEGAL	106,05	- 0,53	- 0,50 %	0,03	0,02 %	- 0,75	- 0,71 %		0,00 %		- 1,28	- 1,57	0,03
IS-SEYCHELLES	5,26		0,00 %		0,00 %		0,00 %		0,00 %				
IS-SJERRA LEONE	73,47	- 2,68	- 3,64 %	0,53	0,72 %		0,00 %		0,00 %		- 2,68	- 1,80	0,53
Is-Somalja													

	Lome									Cotonou	Total		
	Programm indikattiv nazzjonali (PIN)	Programmi indikattivi nazzjonali				Ghajnuna ohra				Deċiżjonijiet reġjonali	Deċiżjonijiet	Fondi assenjati	Pagamenti
		Deċiżjonijiet	Bhala % ta' l-NIP	Deċiżjonijiet reġjonali	Bhala % ta' l-NIP	Deċiżjonijiet	Bhala % ta' l-NIP	Pagamenti	Bhala % ta' l-NIP				
SAO TOME U PRINĊIPE	7,89	- 0,08	- 0,95 %	- 0,00	- 0,06 %		0,00 %		0,00 %		- 0,08	- 0,07	- 0,00
IS-SUDAN													
IS-SWAŽILAND	25,15		0,00 %	0,10	0,39 %		0,00 %		0,00 %			0,04	0,10
It-Tanżanja	156,19		0,00 %	- 0,05	- 0,03 %		0,00 %	- 0,01	0,00 %			- 0,26	- 0,06
IT-TOGO	59,67	- 1,88	- 3,16 %	3,56	5,97 %	- 0,19	- 0,32 %	0,29	0,49 %		- 2,07	1,82	3,86
L-UGANDA	154,51	- 0,40	- 0,26 %	0,49	0,32 %	- 0,15	- 0,10 %		0,00 %		- 0,55	0,06	0,49
IN-NIĠERJA	237,18	- 8,19	- 3,45 %	18,60	7,84 %		0,00 %		0,00 %		- 8,19	8,67	18,60
IŻ-ŻAMBJA	99,94	- 0,40	- 0,40 %		0,00 %		0,00 %		0,00 %		- 0,40	- 0,23	
IŻ-ŻIMBABWE	84,07	- 0,10	- 0,12 %	- 0,05	- 0,06 %	- 0,01	- 0,01 %	- 0,01	- 0,01 %		- 0,11	- 0,06	- 0,06
IR-REP. DEMOKRATIKA TAL-KONGO	154,53	- 1,11	- 0,72 %	15,91	10,30 %	- 0,42	- 0,27 %		0,00 %		- 1,53	16,47	15,91
* TOTAL AFRIKA	3 780,19	- 35,18	- 1 %	55,19	1 %	- 14,62	0 %	18,32	0 %		- 49,81	6,59	73,51
ANTIGWA U BARBUDA	2,94		0,00 %		0,00 %		0,00 %		0,00 %				
IL-BARBADOS	2,86		0,00 %		0,00 %		0,00 %		0,00 %				
IL-BELIŻE	8,98		0,00 %		0,00 %		0,00 %		0,00 %				
IL-BAHAMAS	4,29		0,00 %		0,00 %		0,00 %		0,00 %				
IR-REPUBBLIKA DOMINIKANA	80,72		0,00 %	- 0,26	- 0,32 %		0,00 %		0,00 %			- 0,00	- 0,26
DOMINIQUE	5,36		0,00 %	0,08	1,58 %		0,00 %		0,00 %			0,03	0,08
GRENADA	5,38		0,00 %		0,00 %		0,00 %		0,00 %				
IL-GUJANA (L-ISTAT TA')	31,68	- 0,85	- 2,69 %	- 0,08	- 0,26 %		0,00 %		0,00 %		- 0,85	- 0,50	- 0,08
IL-HAITI	80,60	- 0,49	- 0,61 %		0,00 %		0,00 %		0,00 %		- 0,49	- 0,11	
IL-ĠAMAJKA	46,39	- 0,02	- 0,05 %	0,04	0,10 %	- 1,15	- 2,47 %	14,03	30,25 %		- 1,17	- 1,52	14,08
SAN KRISTOFRU (KITTS) U NEVIS	2,49		0,00 %		0,00 %		0,00 %		0,00 %				

	Lome									Cotonou	Total		
	Programm indikattiv nazzjonali (PIN)	Programmi indikattivi nazzjonali				Ghajnuna oħra				Deċiżjonijiet reġjonali	Total		
		Deċiżjonijiet	Bhala % ta' l-NIP	Deċiżjonijiet reġjonali	Bhala % ta' l-NIP	Deċiżjonijiet	Bhala % ta' l-NIP	Pagamenti	Bhala % ta' l-NIP		Deċiżjonijiet	Fondi assenjati	Pagamenti
SANTA LUĊIJA	1,94		0,00 %		0,00 %		0,00 %		0,00 %			- 0,00	
Shark	16,12	- 0,73	- 4,56 %	- 0,01	- 0,09 %	- 0,40	- 2,49 %		0,00 %		- 1,14	- 0,39	- 0,01
SAN VINĊENZ U L-GRENADINI	3,22		0,00 %		0,00 %		0,00 %		0,00 %				
TRINIDAD U TOBAGO	9,27		0,00 %		0,00 %		0,00 %	1,00	10,79 %				1,00
* TOTAL KARIBEW	302,23	- 2,10	- 1 %	- 0,23	0 %	- 1,55	- 1 %	15,03	5 %		- 3,65	- 2,49	14,81
IL-FIĠI	21,90		0,00 %		0,00 %		0,00 %		0,00 %				
IL-KIRIBATI	5,83		0,00 %		0,00 %		0,00 %		0,00 %				
IL-PAPWA GINEA L-ĠDIDA	42,96	- 0,85	- 1,99 %		0,00 %	- 0,00	- 0,01 %		0,00 %		- 0,86	- 0,29	
IL-GĴEJJER SOLOMON	19,55	- 0,02	- 0,09 %	- 0,00	- 0,01 %		0,00 %		0,00 %		- 0,02	- 0,02	- 0,00
IT-TONGA	5,56	- 0,21	- 3,80 %	- 0,02	- 0,37 %		0,00 %		0,00 %		- 0,21	- 0,21	- 0,02
IT-TUVALU	1,06		0,00 %		0,00 %		0,00 %		0,00 %				
IL-VANWATU	7,44		0,00 %		0,00 %		0,00 %		0,00 %				
IS-SAMOA	8,92		0,00 %		0,00 %		0,00 %		0,00 %				
* TOTAL PAĊIFIKU	113,21	- 1,08	- 1 %	- 0,02	0 %	- 0,00	0 %		0 %		- 1,09	- 0,52	- 0,02
BAĠIT INTRA AKP	50,00		0,00 %		0,00 %		0,00 %		0,00 %				
KOOPERAZZJONI REĠJONALI AKP	1 081,31	- 12,44	- 1,15 %	7,86	0,73 %	- 0,04	0,00 %	- 0,49	- 0,05 %		- 12,48	- 6,21	7,37
* TOTAL KOOPER. REĠJONALI AKP	1 131,31	- 12,44	- 1 %	7,86	1 %	- 0,04	0 %	- 0,49	0 %		- 12,48	- 6,21	7,37
IL-PAJJIŻI KOLLHA AKP						- 1,47					- 1,47	- 1,61	
SPEJJEŻ AMMINISTR. U FINANZ- JARJI	2,66		0,00 %		0,00 %	- 0,04	- 1,65 %		0,00 %		- 0,04	- 0,04	
* TOTAL AKP	5 329,60	- 50,80	- 1 %	62,80	1 %	- 17,73	0 %	32,86	1 %		- 68,54	- 4,28	95,66

	Lome									Cotonou	Total		
	Programm indikattiv nazzjonali (PIN)	Programmi indikattivi nazzjonali				Ghajnuna ohra				Deċiżjonijiet reġjonali	Deċiżjonijiet	Fondi assenjati	Pagamenti
		Deċiżjonijiet	Bhala % ta' l-NIP	Deċiżjonijiet reġjonali	Bhala % ta' l-NIP	Deċiżjonijiet	Bhala % ta' l-NIP	Pagamenti	Bhala % ta' l-NIP				
MAYOTTE	6,69		0,00 %		0,00 %		0,00 %		0,00 %				
IL-KALEDONJA L-ĠDIDA	12,44		0,00 %		0,00 %		0,00 %	0,76	6,13 %			0,01	0,76
IL-POLINEŻJA FRANĊIŻA	12,96		0,00 %		0,00 %		0,00 %		0,00 %			0,05	
SAN PIERRE U MIQUELON	3,00		0,00 %		0,00 %		0,00 %		0,00 %				
IT-TERRITORJI FRANĊIŻI TAN-NOFSINHAR	0,00		0,00 %		0,00 %		0,00 %		0,00 %				
WALLIS U FUTUNA	4,57		0,00 %		0,00 %		0,00 %		0,00 %				
RIŻERVA GHALL-PROGRAMMAZ-ZJONI NAZZJONALI GHALL-GHAJNUNA PTF			0,00 %		0,00 %		0,00 %		0,00 %				
* TOTAL PTOM FRANĊIŻI	39,66		0 %		0 %		0 %	0,76	2 %			0,06	0,76
ARUBA	6,99	- 0,02	- 0,22 %		0,00 %		0,00 %		0,00 %		- 0,02	- 0,03	
L-ANTILLI OLANDIŻI	14,63	- 1,66	- 11,36 %	0,24	1,63 %	- 0,97	- 6,60 %		0,00 %		- 2,63	- 1,10	0,24
* TOTAL PTOM OLANDIŻI	21,63	- 1,68	- 8 %	0,24	1 %	- 0,97	- 4 %		0 %		- 2,64	- 1,13	0,24
L-ANGUILLA	2,72		0,00 %		0,00 %		0,00 %		0,00 %				
IL-GŻEJJER CAYMAN													
IL-GŻEJJER FALKLAND													
MONTSERRAT	3,65	- 0,14	- 3,90 %		0,00 %		0,00 %		0,00 %		- 0,14	- 0,14	
SANTA LIENA	1,10		0,00 %		0,00 %		0,00 %		0,00 %				
IL-GŻEJJER TURKS U CAICOS	3,89		0,00 %		0,00 %		0,00 %		0,00 %				
IL-GŻEJJER VERĠNI (BRITANNIĊI)	2,40		0,00 %		0,00 %		0,00 %		0,00 %				
* TOTAL PTOM BRITANNIĊI	13,76	- 0,14	- 1,03 %		0,00 %		0,00 %		0,00 %		- 0,14	- 0,14	

	Lome									Cotonou	Total		
	Programm indikattiv nazzjonali (PIN)	Programmi indikattivi nazzjonali				Għajnuna oħra				Deċiżjonijiet reġjonali	Total		
		Deċiżjonijiet	Bhala % ta' l-NIP	Deċiżjonijiet reġjonali	Bhala % ta' l-NIP	Deċiżjonijiet	Bhala % ta' l-NIP	Pagamenti	Bhala % ta' l-NIP		Deċiżjonijiet	Fondi assenjati	Pagamenti
KOOPERAZZJONI REĠJONALI PTOM	8,12	- 0,59	- 7,28 %		0,00 %		0,00 %		0,00 %		- 0,59	- 0,02	
* KOOPERAZZJONI REĠJONALI PTOM	8,12	- 0,59	- 7 %		0 %		0 %		0 %		- 0,59	- 0,02	
PTOM KOLLHA													
* TOTAL PTOM	83,17	- 2,41	- 3 %	0,24	0 %	- 0,97	- 1 %	0,76	1 %		- 3,38	- 1,23	1,00
* TOTAL AKP + PTOM	5 412,77	- 53,21	- 1 %	63,04	1 %	- 18,70	0 %	33,62	1 %		- 71,91	- 5,51	96,66

Tabella 3.1.3

IS-7 EDF

Deciżjonijiet akkumulati 2007

SITWAZZJONI SKOND L-ISTRUMENT U SKOND L-ISTAT

(miljuni ta' EUR)

	Lome											Total	Cotonou	Total ghall-istat
	Programm indikattiv nazzjonali (PIN)	Mhux fil-PIN												
	Ghotjiet	Interessi sussidji	Ghajnuna ta' emergenz-A	Ghajnuna ghar-refugjati	Kapital tar-riskju	STABEX	Sysmin	Trasferimenti minn fondi ohra	SAF (Facilita ta' Aggustament Strutturali)	Pajjizi fqar bi djun kbar	Total mhux PIN			
L-ANGOLA	109,43		28,31	9,41	1,91						39,63	149,07		149,07
IL-BENIN	88,02		0,92		12,00	1,31		7,12	39,10		60,45	148,46		148,46
IL-BURKINA FASO	147,17		0,84		22,44	18,63	21,60	2,87	83,41		149,79	296,96		296,96
IL-BOTSWANA	30,09	16,45		0,23	2,53		33,72	2,23			55,15	85,24		85,24
IL-BURUNDI	78,16		17,05			54,56		2,59	11,92		86,11	164,27		164,27
L-AFRIKA ĊENTRALI	71,28			0,23		18,37		4,66	9,85		33,11	104,40		104,40
IĊ-ĊAD	98,93		0,98			11,31		2,20	19,58		34,07	133,00		133,00
IL-KAMERUN	104,41	0,27			6,61	244,19		3,04	33,61		287,71	392,13		392,13
IL-KONGO	29,64							0,66	6,60		7,26	36,90		36,90
IL-KOMOROS	20,24				2,43	4,29		0,60	6,50		13,82	34,06		34,06
KAP VERDE	24,06		0,18		11,71	1,20		0,25			13,34	37,40		37,40
ĠIBUTI	17,43		0,42	0,47	0,50			0,19	4,10		5,67	23,10		23,10
IL-GINEA EKWATORJALI	12,12					7,60		0,38			7,98	20,10		20,10
L-ERITREA	46,15		1,75	3,73	8,00						13,48	59,62		59,62
L-ETJOPJA	204,83		6,95	7,07	68,51	179,49		3,80	78,13		343,94	548,78		548,78
IL-GABON	29,31	0,40			0,60		13,96	1,65	8,15		24,75	54,06		54,06

	Lome										Total	Cotonou	Total ghall-istat	
	Programm indikattiv nazzjonali (PIN)	Mhux fil-PIN												
	Ghotjiet	Interessi sussidji	Ghajnuna ta' emergenz-Å	Ghajnuna ghar-refugjati	Kapital tar-riskju	STABEX	Sysmin	Trasferiment-nti minn fondi ohra	SAF (Facilita ta' Aggustament-Strutturali)	Pajjiżi f'qar bi djunkbar				Total mhux PIN
IL-GANA	95,28	11,81	1,28		1,65	50,58	0,15	11,49	87,06		164,02	259,30		259,30
IL-GAMBJA	21,57				4,30	0,35		0,58	6,20		11,44	33,01		33,01
GUINEE BISSAU	35,17		1,20		4,63	1,28		5,35	9,48		21,94	57,11		57,11
IL-GINEA	121,70	3,28	2,37	1,49	48,06		70,40	7,56	25,66		158,82	280,52		280,52
IL-KOSTA TA' L-AVORJU	103,23	6,12	0,83	2,53	11,55	269,68		3,66	77,12		371,49	474,72		474,72
IL-KENJA	129,89	10,65	9,31	0,86	44,53	84,80		5,81			155,96	285,85		285,85
IL-LIBERJA			16,09	4,32				12,78			33,20	33,20		33,20
IL-LEŽOTO	45,41	6,89			17,18	3,71		4,98	21,59		54,34	99,75		99,75
IL-MADAGASKAR	130,33		1,65		12,71	55,50		5,90	10,80		86,55	216,89		216,89
IL-MALAWI	124,48		1,30	14,34	44,79	8,69		11,76	52,34		133,23	257,71		257,71
MAURICE	31,63	12,15			5,10			0,60			17,85	49,48		49,48
IL-MAWRITANJA	62,73	3,47	1,36	0,08	18,40	16,15	57,85	6,00	24,46		127,77	190,50		190,50
IL-MALI	141,35	5,02	1,21	0,68	20,81	0,94	15,06	7,74	61,32		112,77	254,12		254,12
IL-MOŽAMBIK	161,32		6,16	26,08	28,16	3,64			30,00		94,04	255,37		255,37
IN-NAMIBJA	46,81	9,42	0,17		6,42		37,60				53,61	100,42		100,42
IN-NIGER	138,22		0,46	0,09	4,67		29,38	4,44	22,40		61,43	199,64		199,64
IR-RWANDA	115,86		24,43	0,64	14,00	41,62		2,69			83,38	199,23		199,23
IS-SENEGAL	106,05	2,35	0,65	0,87	13,10	32,27		6,51	32,50		88,25	194,30		194,30
IS-SEYCHELLES	5,26				3,00			0,05			3,05	8,31		8,31
IS-SJERRA LEONE	73,47		9,53	0,81	8,00	10,01	0,18	2,48	11,90		42,91	116,38		116,38
Is-Somalja								18,44			18,44	18,44		18,44

	Lome											Total	Cotonou	Total ghall-istat
	Programm indikattiv nazzjonali (PIN)	Mhux fil-PIN												
	Ghotjiet	Interessi sussidji	Ghajnuna ta' emergenz-Å	Ghajnuna ghar-refugjati	Kapital tar-riskju	STABEX	Sysmin	Trasferimentni minn fondi oħra	SAF (Facilità ta' Aggustament Strutturali)	Pajjiżi fqar bi djunkbar	Total mhux PIN			
SAO TOME U PRINĊIPE	7,89				5,60	2,89		0,07	2,07		10,63	18,52		18,52
IS-SUDAN			39,97			103,83		0,38			144,19	144,19		144,19
IS-SWAŽILAND	25,15				16,00			1,42			17,42	42,57		42,57
It-Tanzanja	156,19		2,84		50,96	57,74		9,52	103,30		224,36	380,55		380,55
IT-TOGO	59,67		0,41			20,77	0,06	4,51			25,75	85,42		85,42
L-UGANDA	154,51	0,78	1,41	0,75	38,86	144,07		2,34	51,65	4,59	244,46	398,97		398,97
IN-NIĠERJA	237,18	9,97	1,03		2,50			1,24			14,74	251,93		251,93
IŽ-ŽAMBJA	99,94		1,25	1,10	49,85		60,16	6,82	96,41		215,59	315,53		315,53
IŽ-ŽIMBABWE	84,07	13,72	0,64	1,78	16,15	26,97	0,09	7,30	36,00		102,67	186,74		186,74
IR-REP. DEMOKRATIKA TAL-KONGO	154,53		13,54	5,30				22,59			41,43	195,97		195,97
* TOTAL AFRIKA	3 780,19	112,75	196,52	82,86	628,22	1 476,42	340,20	207,24	1 063,20	4,59	4 112,00	7 892,18		7 892,18
ANTIGWA U BARBUDA	2,94		0,66					0,05			0,70	3,64		3,64
IL-BARBADOS	2,86	5,40						0,95			6,34	9,20		9,20
IL-BELIŽE	8,98	0,46	0,74	0,50	3,50			3,56			8,75	17,73		17,73
IL-BAHAMAS	4,29	6,91						0,36			7,27	11,57		11,57
IR-REPUBBLIKA DOMINIKANA	80,72	1,15			25,23		19,61		22,78		68,77	149,49		149,49
DOMINIQUE	5,36				2,50	14,94		0,00	2,15		19,59	24,95		24,95
GRENADA	5,38	0,68			1,50	10,59		0,02	1,98		14,78	20,16		20,16
IL-GUJANA (L-ISTAT TA')	31,68				13,30		0,24	4,07	7,70	6,44	31,75	63,44		63,44
IL-HAITI	80,60		4,89		14,00	32,51			16,97		68,37	148,96		148,96
IL-ĠAMAJKA	46,39	20,69			17,99		70,11	32,83	2,50		144,11	190,51		190,51
SAN KRISTOFRU (KITTS) U NEVIS	2,49				2,00			0,23			2,23	4,72		4,72

	Lome											Total	Cotonou	Total ghall-istat
	Programm indikattiv nazzjonali (PIN)	Mhux fil-PIN												
	Ghotjiet	Interessi sussidji	Ghajnuna ta' emergenz-Å	Ghajnuna ghar-refugjati	Kapital tar-riskju	STABEX	Sysmin	Trasferimenti minn fondi oħra	SAF (Facilità ta' Aggustament Strutturali)	Pajjiži f'qar bi djun kbar	Total mhux PIN			
SANTA LUĊIJA	1,94	2,23	0,08		1,50	26,83		0,12			30,75	32,69		32,69
Shark	16,12			0,50	0,65			0,16	4,42		5,74	21,86		21,86
SAN VINĊENZ U L-GRENADINI	3,22				5,00	31,57		0,10			36,67	39,89		39,89
TRINIDAD U TOBAGO	9,27	15,46			10,07			0,98	6,20		32,71	41,98		41,98
* TOTAL KARIBEW	302,23	52,96	6,36	1,00	97,24	116,46	90,13	47,69	60,28	6,44	478,55	780,78		780,78
IL-FIĠI	21,90	1,20	1,00		0,06			0,95			3,20	25,10		25,10
IL-KIRIBATI	5,83				1,00	0,63		0,15			1,78	7,60		7,60
IL-PAPWA GINEA L-ĠDIDA	42,96	4,97	0,11		21,33	84,58		3,47	20,50		134,97	177,93		177,93
IL-GĴEJJER SOLOMON	19,55				1,30	8,10		0,48			9,88	29,42		29,42
IT-TONGA	5,56	0,64			0,22	2,02		0,39			3,26	8,82		8,82
IT-TUVALU	1,06				0,50	0,03		0,04			0,58	1,64		1,64
IL-VANWATU	7,44		0,15		1,00	2,69		0,17			4,01	11,45		11,45
IS-SAMOA	8,92		0,30		5,50	5,78		0,04			11,62	20,54		20,54
* TOTAL PAĊIFIKU	113,21	6,80	1,57		30,91	103,82		5,69	20,50		169,29	282,50		282,50
BAĠIT INTRA AKP													50,00	50,00
KOOPERAZZJONI REĠJONALI AKP	1 081,31	12,86			44,76			40,90			98,52	1 179,84		1 179,84
* TOTAL KOOPER. REĠJONALI AKP	1 081,31	12,86			44,76			40,90			98,52	1 179,84	50,00	1 229,84
IL-PAJJIŽI KOLLHA AKP		13,12	198,82		12,25		0,21	7,11		28,97	260,49	260,49		260,49
SPEJJEŻ AMMINISTR. U FINANZJARJI	2,66							0,36	4,69		5,05	7,72		7,72
* TOTAL AKP	5 279,60	198,49	403,27	83,86	813,38	1 696,69	430,54	309,00	1 148,67	40,00	5 123,91	10 403,51	50,00	10 453,51

	Lome										Total	Cotonou	Total ghall-istat	
	Programm indikattiv nazzjonali (PIN)	Mhux fil-PIN												
	Ghotjiet	Interessi sussidji	Ghajnuna ta' emergenz- A	Ghajnuna ghar- refugjati	Kapital tar- riskju	STABEX	Sysmin	Trasferime- nti minn fondi oħra	SAF (Facilità ta' Aġġustam- ent Strutturali)	Pajjiżi f'qar bi djun kbar				Total mhux PIN
MAYOTTE	6,69		0,49		4,90						5,39	12,08		12,08
IL-KALEDONJA L-ĠDIDA	12,44	0,64	0,25		6,00		2,50	2,20			11,59	24,03		24,03
IL-POLINEŻJA FRANĊIŻA	12,96	0,92	0,11		3,91	0,93		1,50			7,37	20,33		20,33
SAN PIERRE U MIQUELON	3,00							0,54			0,54	3,54		3,54
IT-TERRITORJI FRANĊIŻI TAN- NOFSINHAR	0,00											0,00		0,00
WALLIS U FUTUNA	4,57		0,08					0,02			0,09	4,66		4,66
RIŻERVA GHALL-PROGRAMMAZ- ZJONI NAZZJONALI GHALL- GHAJNUNA PTF														
* TOTAL PTOM FRANĊIŻI	39,66	1,56	0,92		14,81	0,93	2,50	4,26			24,98	64,64		64,64
ARUBA	6,99	0,07						0,10			0,17	7,16		7,16
L-ANTILLI OLANDIŻI	14,63	0,67			6,59			3,19			10,44	25,08		25,08
* TOTAL PTOM OLANDIŻI	21,63	0,74			6,59			3,29			10,61	32,24		32,24
L-ANGUILLA	2,72							0,35			0,35	3,07		3,07
IL-GĴEJJER CAYMAN		1,07		0,09							1,17	1,17		1,17
IL-GĴEJJER FALKLAND		0,62				5,07		0,01			5,69	5,69		5,69
MONTSERRAT	3,65		0,38	0,20				0,01			0,59	4,24		4,24
SANTA LIENA	1,10							0,05			0,05	1,15		1,15
IL-GĴEJJER TURKS U CAICOS	3,89							0,06			0,06	3,95		3,95
IL-GĴEJJER VERĠNI (BRITANNIĊI)	2,40	0,19			1,10			0,12			1,41	3,80		3,80
* TOTAL PTOM BRITANNIĊI	13,76	1,88	0,38	0,29	1,10	5,07		0,59			9,31	23,07		23,07

(miljuni ta' EUR)

	Lome											Total	Cotonou	Total għall-istat
	Programm indikattiv nazzjonali (PIN)	Mhux fil-PIN												
	Għotjiet	Interessi sussidji	Għajnuna ta' emergenz- A	Għajnuna għar-refugjati	Kapital tar-riskju	STABEX	Sysmin	Trasferimenti minn fondi oħra	SAF (Facilità ta' Aġġustament Strutturali)	Pajjiżi fqar bi djun kbar	Total mhux PIN			
KOOPERAZZJONI REĠJONALI PTOM	8,12							0,47			0,47	8,59		8,59
* KOOPERAZZJONI REĠJONALI PTOM	8,12							0,47			0,47	8,59		8,59
PTOM KOLLHA			0,96								0,96	0,96		0,96
* TOTAL PTOM	83,17	4,18	2,26	0,29	22,49	6,00	2,50	8,61			46,34	129,50		129,50
* TOTAL AKP + PTOM	5 362,77	202,67	405,53	84,15	835,88	1 702,69	433,04	317,61	1 148,67	40,00	5 170,24	10 533,01	50,00	10 583,01

100

MT

Il-Gurnal Uffiċjali ta' l-Unjoni Ewropea

31.10.2008

Tabella 3.1.4

IS-7 EDF

Deċiżjonijiet annwali 2007

SITWAZZJONI SKOND L-ISTRUMENT U SKOND L-ISTAT

(miljuni ta' EUR)

	Lome											Total	Cotonou	Total ghall-istat
	Programm indikattiv nazzjonali (PIN)	Mhux fil-PIN												
	Ghotjiet	Interessi sussidji	Ghajnuna ta' emerġenza	Ghajnuna ghar-refugjati	Kapital tar-riskju	STABEX	Sysmin	Trasferimenti minn fondi ohra	SAF (Faċilità ta' Aggustament Strutturali)	Pajjiżi fqar bi djun kbar	Total mhux PIN			
L-ANGOLA	- 0,00		- 0,07								- 0,07	- 0,07		- 0,07
IL-BENIN	- 0,34											- 0,34		- 0,34
IL-BURKINA FASO														
IL-BOTSWANA														
IL-BURUNDI	- 6,03							- 0,16	- 0,08		- 0,24	- 6,27		- 6,27
L-AFRIKA ĊENTRALI														
IĊ-ĊAD														
IL-KAMERUN	- 0,03				- 2,00						- 2,00	- 2,03		- 2,03
IL-KONGO	- 0,10											- 0,10		- 0,10
IL-KOMOROS														
KAP VERDE	- 0,30											- 0,30		- 0,30
ĠIBUTI														
IL-GINEA EKWATORJALI														
L-ERITREA	- 1,03											- 1,03		- 1,03
L-ETJOPJA	- 6,02								- 0,27		- 0,27	- 6,29		- 6,29
IL-GABON	- 0,20											- 0,20		- 0,20

	Lome										Total	Cotonou	Total ghall-istat
	Programm indikattiv nazzjonali (PIN)	Mhux fil-PIN											
	Ghotjiet	Interessi sussidji	Ghajnuna ta' emergenza	Ghajnuna ghar-refugjati	Kapital tar-riskju	STABEX	Sysmin	Trasferimenti minn fondi ohra	SAF (Facilita ta' Aggustament Strutturali)	Pajjiżi fqar bi djunkbar			
IL-GANA	- 0,61										- 0,61		- 0,61
IL-GAMBJA	- 0,14							- 0,14			- 0,14	- 0,28	- 0,28
GUINEE BISSAU	- 1,38							- 0,09			- 0,09	- 1,47	- 1,47
IL-GINEA	- 0,01						- 9,77				- 9,77	- 9,78	- 9,78
IL-KOSTA TA' L-AVORJU	- 0,19										- 0,19		- 0,19
IL-KENJA	- 0,60										- 0,60		- 0,60
IL-LIBERJA													
IL-LEŽOTO	- 0,30							- 0,10			- 0,10	- 0,41	- 0,41
IL-MADAGASKAR													
IL-MALAWI	- 1,42										- 1,42		- 1,42
MAURICE	- 0,05										- 0,05		- 0,05
IL-MAWRITANJA													
IL-MALI													
IL-MOŽAMBIK	- 1,07		- 0,00	- 0,10							- 0,10	- 1,17	- 1,17
IN-NAMIBJA													
IN-NIGER							- 0,31				- 0,31	- 0,31	- 0,31
IR-RWANDA													
IS-SENEGAL	- 0,53							- 0,75			- 0,75	- 1,28	- 1,28
IS-SEYCHELLES													
IS-SJERRA LEONE	- 2,68										- 2,68		- 2,68
Is-Somalja													

	Lome											Total	Cotonou	Total ghall-istat
	Programm indikattiv nazzjonali (PIN)	Mhux fil-PIN												
	Ghotjiet	Interessi sussidji	Ghajnuna ta' emergenza	Ghajnuna ghar-refugjati	Kapital tar-riskju	STABEX	Sysmin	Trasferimenti minn fondi ohra	SAF (Facilita ta' Aggustament Strutturali)	Pajjiżi fqar bi djun kbar	Total mhux PIN			
SAO TOME U PRINĊIPE	- 0,08											- 0,08		- 0,08
IS-SUDAN														
IS-SWAŽILAND														
It-Tanzanija														
IT-TOGO	- 1,88							- 0,19			- 0,19	- 2,07		- 2,07
L-UGANDA	- 0,40							- 0,00	- 0,15		- 0,15	- 0,55		- 0,55
IN-NIĠERJA	- 8,19											- 8,19		- 8,19
IŻ-ŻAMBJA	- 0,40											- 0,40		- 0,40
IŻ-ŽIMBABWE	- 0,10							- 0,01			- 0,01	- 0,11		- 0,11
IR-REP. DEMOKRATIKA TAL-KONGO	- 1,11							- 0,42			- 0,42	- 1,53		- 1,53
* TOTAL AFRIKA	- 35,18		- 0,07	- 0,10	- 2,00			- 10,08	- 1,87	- 0,50	- 14,62	- 49,81		- 49,81
ANTIGWA U BARBUDA														
IL-BARBADOS														
IL-BELIŻE														
IL-BAHAMAS														
IR-REPUBBLIKA DOMINIKANA														
DOMINIQUE														
GRENADA														
IL-GUJANA (L-ISTAT TA')	- 0,85											- 0,85		- 0,85
IL-HAITI	- 0,49											- 0,49		- 0,49
IL-ĠAMAJKA	- 0,02				- 1,13			- 0,02			- 1,15	- 1,17		- 1,17
SAN KRISTOFRU (KITTS) U NEVIS														

	Lome											Total	Cotonou	Total ghall-istat	
	Programm indikattiv nazzjonali (PIN)	Mhux fil-PIN													
	Ghotjiet	Interessi sussidji	Ghajnuna ta' emergenza	Ghajnuna ghar-refugjati	Kapital tar-riskju	STABEX	Sysmin	Trasferimenti minn fondi ohra	SAF (Facilita ta' Aggustament Strutturali)	Pajjiżi fqar bi djun kbar	Total mhux PIN				
SANTA LUĊIJA															
Shark	- 0,73							- 0,40				- 0,40	- 1,14		- 1,14
SAN VINĊENZ U L-GRENADINI															
TRINIDAD U TOBAGO															
* TOTAL KARIBEW	- 2,10							- 0,42				- 1,55	- 3,65		- 3,65
IL-FIĠI															
IL-KIRIBATI															
IL-PAPWA GINEA L-ĠDIDA	- 0,85							- 0,00				- 0,00	- 0,86		- 0,86
IL-GĴEJJER SOLOMON	- 0,02												- 0,02		- 0,02
IT-TONGA	- 0,21												- 0,21		- 0,21
IT-TUVALU															
IL-VANWATU															
IS-SAMOA															
* TOTAL PAĊIFIKU	- 1,08							- 0,00				- 0,00	- 1,09		- 1,09
BAĠIT INTRA AKP															
KOOPERAZZJONI REĠJONALI AKP	- 12,44							- 0,04				- 0,04	- 12,48		- 12,48
* TOTAL KOOPER. REĠJONALI AKP	- 12,44							- 0,04				- 0,04	- 12,48		- 12,48
IL-PAJJIŻI KOLLHA AKP								- 1,47				- 1,47	- 1,47		- 1,47
SPEJJEŻ AMMINISTR. U FINANZJARJI								- 0,04				- 0,04	- 0,04		- 0,04
* TOTAL AKP	- 50,80		- 0,07	- 0,10	- 3,13			- 10,08	- 3,85	- 0,50		- 17,73	- 68,54		- 68,54

	Lome											Total	Cotonou	Total ghall-istat
	Programm indikattiv nazzjonali (PIN)	Mhux fil-PIN												
	Ghotjiet	Interessi sussidji	Ghajnuna ta' emerġenza	Ghajnuna ghar-refugiati	Kapital tar-riskju	STABEX	Sysmin	Trasferimenti minn fondi oħra	SAF (Facilità ta' Aġġustament Strutturali)	Pajjiżi fqar bi djun kbar	Total mhux PIN			
MAYOTTE														
IL-KALDONJA L-ĠDIDA														
IL-POLINEŻJA FRANĊIŻA														
SAN PIERRE U MIQUELON														
IT-TERRITORJI FRANĊIŻI TANNOSINHAR														
WALLIS U FUTUNA														
RIŻERVA GHALL-PROGRAMMAZZJONI NAZZJONALI GHALL-GHAJNUNA PTF														
* TOTAL PTOM Franciżi														
ARUBA	- 0,02											- 0,02		- 0,02
L-ANTILLI OLANDIŻI	- 1,66							- 0,97			- 0,97	- 2,63		- 2,63
* TOTAL PTOM OLANDIŻI	- 1,68							- 0,97			- 0,97	- 2,64		- 2,64
L-ANGUILLA														
IL-GĴEJJER CAYMAN														
IL-GĴEJJER FALKLAND														
MONTSERRAT	- 0,14											- 0,14		- 0,14
SANTA LIENA														
IL-GĴEJJER TURKS U CAICOS														
IL-GĴEJJER VERĠNI (BRITANNIĊI)														
* TOTAL PTOM BRITANNIĊI	- 0,14											- 0,14		- 0,14

	Lome											Total	Cotonou	Total għall-istat
	Programm indikattiv nazzjonali (PIN)	Mhux fil-PIN												
	Għotjiet	Interessi sussidji	Għajnuna ta' emerġenza	Għajnuna għar-refugjati	Kapital tar-riskju	STABEX	Sysmin	Trasferimenti minn fondi oħra	SAF (Facilità ta' Aġġustament Strutturali)	Pajjiżi fqar bi djunkbar	Total mhux PIN			
KOOPERAZZJONI REĠJONALI PTOM	- 0,59											- 0,59		- 0,59
* KOOPERAZZJONI REĠJONALI PTOM	- 0,59											- 0,59		- 0,59
PTOM KOLLHA														
* TOTAL PTOM	- 2,41							- 0,97			- 0,97	- 3,38		- 3,38
* TOTAL AKP + PTOM	- 53,21		- 0,07	- 0,10	- 3,13		- 10,08	- 4,82	- 0,50		- 18,70	- 71,91		- 71,91

Tabella 3.1.5

IS-7 EDF

Fondi assenjati akkumulati 2007

SITWAZZJONI SKOND L-ISTRUMENT U SKOND L-ISTAT

(miljuni ta' EUR)

	Lome											TOTAL	COTONO-U	Total ghall-istat
	Programm indikattiv nazzjonali (PIN)	Mhux fil-PIN												
	GHOTJJET	Interessi sussidji	Ghajnuna ta' emergenz-A	Ghajnuna ghar-refugjati	KAPITAL TAR-RISKJU	STABEX	Sysmin	Trasferimenti minn fondi oħra	SAF (Facilità ta' Aggustament Strutturali)	Pajjiżi fqar bi djun kbar	Total MHUX PIN			
L-ANGOLA	108,12		28,31	9,41	1,91						39,63	147,76		147,76
IL-BENIN	87,99		0,92		12,00	1,31		7,12	39,10		60,45	148,44		148,44
IL-BURKINA FASO	146,23		0,84		22,44	18,63	21,60	2,87	83,41		149,79	296,02		296,02
IL-BOTSWANA	30,08	16,45		0,23	2,53		33,71	2,23			55,15	85,23		85,23
IL-BURUNDI	78,13		17,05			54,56		2,59	11,92		86,11	164,24		164,24
L-AFRIKA ĊENTRALI	71,22			0,23		18,37		4,66	9,85		33,11	104,33		104,33
IĊ-ĊAD	98,91		0,98			11,31		2,20	19,58		34,07	132,97		132,97
IL-KAMERUN	104,41	0,27			6,61	244,19		3,04	33,61		287,71	392,13		392,13
IL-KONGO	29,16							0,66	6,60		7,26	36,42		36,42
IL-KOMOROS	20,17				2,43	4,29		0,60	6,50		13,82	33,99		33,99
KAP VERDE	23,98		0,18		11,71	1,20		0,25			13,34	37,32		37,32
ĠIBUTI	17,43		0,42	0,47	0,50			0,19	4,10		5,67	23,10		23,10
IL-GINEA EKWATORJALI	12,12					7,60		0,38			7,98	20,10		20,10
L-ERITREA	45,91		1,75	3,73	8,00						13,48	59,38		59,38
L-ETJOPJA	203,90		6,95	7,07	68,51	179,49		3,80	78,13		343,94	547,84		547,84
IL-GABON	29,31	0,40			0,60		13,96	1,65	8,15		24,75	54,06		54,06

	Lome										TOTAL	COTONO- U	Total ghall- istat	
	Programm indikattiv nazzjonali (PIN)	Mhux fil-PIN												
	GHOTJIET	Interessi sussidji	Ghajnuna ta' emergenz- A	Ghajnuna ghar- refugjati	KAPITAL TAR- RISKJU	STABEX	Sysmin	Trasferime- nti minn fondi oħra	SAF (Facilità ta' Aġġustam- ent Strutturali)	Pajjiži f'qar bi djun kbar				Total MHUX PIN
IL-GANA	94,91	11,81	1,28		1,65	50,58	0,15	11,45	87,06		163,98	258,90		258,90
IL-GAMBJA	21,57				4,30	0,35		0,58	6,20		11,44	33,01		33,01
GUINEE BISSAU	35,10		1,20		4,63	1,28		5,35	9,48		21,94	57,04		57,04
IL-GINEA	120,96	3,28	2,37	1,49	48,06		70,06	4,56	25,66		155,47	276,44		276,44
IL-KOSTA TA' L-AVORJU	103,23	6,12	0,83	2,53	11,55	269,68		3,66	77,12		371,49	474,72		474,72
IL-KENJA	128,74	10,65	9,31	0,86	44,53	84,80		5,60			155,75	284,49		284,49
IL-LIBERJA			16,09	4,32				12,78			33,20	33,20		33,20
IL-LEŽOTO	45,41	6,89			17,18	3,71		4,98	21,59		54,34	99,75		99,75
IL-MADAGASKAR	130,33		1,65		12,71	55,50		5,90	10,80		86,55	216,89		216,89
IL-MALAWI	124,44		1,30	14,34	44,79	8,69		11,73	52,34		133,20	257,64		257,64
MAURICE	31,63	12,15			5,10			0,60			17,85	49,48		49,48
IL-MAWRITANJA	62,39	3,47	1,36	0,08	18,40	16,15	57,85	6,00	24,46		127,77	190,16		190,16
IL-MALI	141,32	5,02	1,21	0,68	20,81	0,94	14,72	7,74	61,32		112,43	253,75		253,75
IL-MOŽAMBIK	160,75		6,16	26,08	28,16	3,64			30,00		94,04	254,79		254,79
IN-NAMIBJA	46,65	9,42	0,17		6,42		37,60				53,61	100,27		100,27
IN-NIGER	138,22		0,46	0,09	4,67		29,38	4,44	22,40		61,43	199,64		199,64
IR-RWANDA	115,70		24,43	0,64	14,00	41,62		2,69			83,38	199,08		199,08
IS-SENEGAL	104,59	2,35	0,65	0,69	13,10	32,27		6,43	32,50		87,99	192,58		192,58
IS-SEYCHELLES	5,26				3,00			0,05			3,05	8,31		8,31
IS-SJERRA LEONE	72,81		9,53	0,81	8,00	10,01	0,18	2,48	11,90		42,91	115,72		115,72
Is-Somalja								18,44			18,44	18,44		18,44

	Lome											TOTAL	COTONO- U	Total ghall- istat
	Programm indikattiv nazzjonali (PIN)	Mhux fil-PIN												
	GHOTJIET	Interessi sussidji	Ghajnuna ta' emergenz- A	Ghajnuna ghar- refugjati	KAPITAL TAR- RISKJU	STABEX	Sysmin	Trasferime- nti minn fondi oħra	SAF (Facilità ta' Aġġustam- ent Strutturali)	Pajjiži f'qar bi djun kbar	Total MHUX PIN			
SAO TOME U PRINĊIPE	7,89				5,60	2,89		0,07	2,07		10,63	18,52		18,52
IS-SUDAN			39,97				103,83	0,24			144,05	144,05		144,05
IS-SWAŽILAND	25,13				16,00			1,42			17,42	42,55		42,55
It-Tanzanja	155,92		2,84		50,96	57,74		9,51	103,30		224,35	380,28		380,28
IT-TOGO	57,19		0,41			20,77	0,06	4,50			25,74	82,93		82,93
L-UGANDA	154,51	0,78	1,41	0,75	38,86	144,07		2,34	51,65	4,59	244,45	398,96		398,96
IN-NIĠERJA	218,50	9,97	1,03		2,50			1,18			14,68	233,18		233,18
IŻ-ŻAMBJA	99,94		1,25	1,10	49,85		60,16	6,81	96,41		215,58	315,52		315,52
IŻ-ŽIMBABWE	84,07	13,72	0,64	1,78	16,15	26,97	0,09	7,30	36,00		102,67	186,74		186,74
IR-REP. DEMOKRATIKA TAL- KONGO	140,12		13,54	5,30				22,38			41,22	181,34		181,34
* TOTAL AFRIKA	3 734,33	112,75	196,52	82,67	628,22	1 476,42	339,51	203,46	1 063,20	4,59	4 107,33	7 841,66		7 841,66
ANTIGWA U BARBUDA	2,94		0,66					0,05			0,70	3,64		3,64
IL-BARBADOS	2,86	5,40						0,95			6,34	9,20		9,20
IL-BELIŻE	8,98	0,46	0,74	0,50	3,50			3,56			8,75	17,73		17,73
IL-BAHAMAS	4,29	6,91						0,36			7,27	11,57		11,57
IR-REPUBBLIKA DOMINIKANA	80,67	1,15			25,23		19,61		22,78		68,77	149,43		149,43
DOMINIQUE	4,68				2,50	14,94		0,00	2,15		19,59	24,27		24,27
GRENADA	5,38	0,68			1,50	10,59		0,02	1,98		14,78	20,16		20,16
IL-GUJANA (L-ISTAT TA')	31,68				13,30		0,24	4,07	7,70	6,44	31,75	63,44		63,44
IL-HAITI	80,57		4,89		14,00	32,51			16,97		68,37	148,94		148,94
IL-ĠAMAJKA	46,39	20,69			17,99		69,64	32,83	2,50		143,64	190,04		190,04
SAN KRISTOFRU (KITTS) U NEVIS	2,48				2,00			0,23			2,23	4,72		4,72

	Lome											TOTAL	COTONO-U	Total ghall-istat
	Programm indikattiv nazzjonali (PIN)	Mhux fil-PIN												
	GHOTJIET	Interessi sussidji	Ghajnuna ta' emergenz-Å	Ghajnuna ghar-refugjati	KAPITAL TAR-RISKJU	STABEX	Sysmin	Trasferimenti minn fondi oħra	SAF (Facilità ta' Aggustament Strutturali)	Pajjiži f'qar bi djun kbar	Total MHUX PIN			
SANTA LUĊIJA	1,77	2,23	0,08		1,50	26,83		0,12			30,75	32,53		32,53
Shark	16,12			0,50	0,65		0,16	4,42			5,73	21,86		21,86
SAN VINĊENZ U L-GRENADINI	3,22				5,00	31,57		0,10			36,67	39,89		39,89
TRINIDAD U TOBAGO	9,27	15,46			10,07			0,98	6,20		32,71	41,98		41,98
* TOTAL KARIBEW	301,30	52,96	6,36	1,00	97,24	116,46	89,66	47,69	60,28	6,44	478,08	779,38		779,38
IL-FIĠI	21,87	1,20	1,00		0,06			0,88			3,14	25,00		25,00
IL-KIRIBATI	5,83				1,00	0,63		0,15			1,78	7,60		7,60
IL-PAPWA GINEA L-ĠDIDA	42,82	4,97	0,11		21,33	84,58		3,47	20,50		134,97	177,78		177,78
IL-GĴEJJER SOLOMON	19,54				1,30	8,10		0,48			9,88	29,42		29,42
IT-TONGA	5,56	0,64			0,22	2,02		0,39			3,26	8,82		8,82
IT-TUVALU	1,06				0,50	0,03		0,04			0,58	1,64		1,64
IL-VANWATU	7,44		0,15		1,00	2,69		0,17			4,01	11,45		11,45
IS-SAMOA	8,92		0,30		5,50	5,78		0,04			11,62	20,54		20,54
* TOTAL PAĊIFIKU	113,03	6,80	1,57		30,91	103,82		5,63	20,50		169,23	282,25		282,25
BAĠIT INTRA AKP													50,00	50,00
KOOPERAZZJONI REĠJONALI AKP	1 068,75	12,37			44,76			40,79			97,93	1 166,68		1 166,68
* TOTAL KOOPER. REĠJONALI AKP	1 068,75	12,37			44,76			40,79			97,93	1 166,68	50,00	1 216,68
IL-PAJJIŽI KOLLHA AKP		13,12	198,82		12,25		0,21	6,95		28,97	260,33	260,33		260,33
SPEJJEŻ AMMINISTR. U FINANZJARJI	2,66							0,36	4,69		5,05	7,72		7,72
* TOTAL AKP	5 220,07	198,00	403,27	83,67	813,38	1 696,69	429,37	304,88	1 148,67	40,00	5 117,95	10 338,02	50,00	10 388,02

	Lome										TOTAL	COTONO-U	Total ghall-istat	
	Programm indikattiv nazzjonali (PIN)	Mhux fil-PIN												
	GHOTJIET	Interessi sussidji	Ghajnuna ta' emergenz-A	Ghajnuna ghar-refugjati	KAPITAL TAR-RISKJU	STABEX	Sysmin	Trasferimenti minn fondi oħra	SAF (Facilità ta' Aggustament Strutturali)	Pajjiżi fqar bi djunkbar				Total MHUX PIN
MAYOTTE	6,69		0,49		4,90						5,39	12,08		12,08
IL-KALÉDONJA L-ĠDIDA	12,44	0,64	0,25		6,00		2,29	2,20			11,38	23,82		23,82
IL-POLINEŻJA FRANĊIŻA	12,87	0,92	0,11		3,91	0,93		1,50			7,37	20,24		20,24
SAN PIERRE U MIQUELON	3,00							0,54			0,54	3,54		3,54
IT-TERRITORJI FRANĊIŻI TAN-NOFSINHAR	0,00											0,00		0,00
WALLIS U FUTUNA	4,57		0,08					0,02			0,09	4,66		4,66
RIŻERVA GHALL-PROGRAMMAZZJONI NAZZJONALI GHALL-GHAJNUNA PTF														
* TOTAL PTOM FRANĊIŻI	39,57	1,56	0,92		14,81	0,93	2,29	4,26			24,77	64,34		64,34
ARUBA	6,97	0,07						0,10			0,17	7,14		7,14
L-ANTILLI OLANDIŻI	14,63	0,67			6,59			3,19			10,44	25,08		25,08
* TOTAL PTOM OLANDIŻI	21,60	0,74			6,59			3,29			10,61	32,21		32,21
L-ANGUILLA	2,72							0,35			0,35	3,07		3,07
IL-GĴEJJER CAYMAN		1,07		0,09							1,17	1,17		1,17
IL-GĴEJJER FALKLAND		0,62				5,07		0,01			5,69	5,69		5,69
MONTSERRAT	3,65		0,38	0,20				0,01			0,59	4,24		4,24
SANTA LIENA	1,10							0,05			0,05	1,15		1,15
IL-GĴEJJER TURKS U CAICOS	3,89							0,06			0,06	3,95		3,95
IL-GĴEJJER VERĠNI (BRITANNIĊI)	2,39	0,19			1,10			0,12			1,41	3,80		3,80
* TOTAL PTOM BRITANNIĊI	13,75	1,88	0,38	0,29	1,10	5,07		0,59			9,31	23,06		23,06

	Lome											TOTAL	COTONO- U	Total ghall- istat
	Programm indikattiv nazzjonali (PIN)	Mhux fil-PIN												
	GHOTJIET	Interessi sussidji	Ghajnuna ta' emergenz- A	Ghajnuna ghar- refugjati	KAPITAL TAR- RISKJU	STABEX	Sysmin	Trasferime- nti minn fondi oħra	SAF (Facilità ta' Aġġustam- ent Strutturali)	Pajjiżi f'qar bi djun kbar	Total MHUX PIN			
KOOPERAZZJONI REĠJONALI PTOM	8,12							0,44			0,44	8,56		8,56
* KOOPERAZZJONI REĠJONALI PTOM	8,12							0,44			0,44	8,56		8,56
PTOM KOLLHA			0,96								0,96	0,96		0,96
* TOTAL PTOM	83,04	4,18	2,26	0,29	22,49	6,00	2,29	8,57			46,09	129,13		129,13
* TOTAL AKP + PTOM	5 303,11	202,18	405,53	83,97	835,88	1 702,69	431,67	313,45	1 148,67	40,00	5 164,04	10 467,15	50,00	10 517,15

Tabella 3.1.6

IS-7 EDF

Fondi assenjati annwali 2007

SITWAZZJONI SKOND L-ISTRUMENT U SKOND L-ISTAT

(miljuni ta' EUR)

	LOME											TOTAL	COTONO-U	Total ghall-istat
	Programm indikattiv nazzjonali (PIN)	Mhux fil-PIN												
	GHOTJIET	Interessi sussidji	Ghajnuna ta' emergenza	Ghajnuna ghar-refugjati	Kapital tar-riskju	STABEX	SYSMIN	Trasferimenti minn fondi ohra	SAF (Facilita ta' Aggustament Strutturali)	Pajjiżi fqar bi djun kbar	TOTAL MHUX PIN			
L-ANGOLA	- 1,11											- 1,11		- 1,11
IL-BENIN	0,12											0,12		0,12
IL-BURKINA FASO	0,47											0,47		0,47
IL-BOTSWANA	- 0,01						- 0,01				- 0,01	- 0,01		- 0,01
IL-BURUNDI	- 5,55											- 5,55		- 5,55
L-AFRIKA ĊENTRALI	- 0,07											- 0,07		- 0,07
IĊ-ĊAD	0,12											0,12		0,12
IL-KAMERUN	- 0,03				- 2,00						- 2,00	- 2,03		- 2,03
IL-KONGO	- 0,57											- 0,57		- 0,57
IL-KOMOROS	- 0,07											- 0,07		- 0,07
KAP VERDE	0,52											0,52		0,52
ĠIBUTI														
IL-GINEA EKWATORJALI														
L-ERITREA	- 0,35											- 0,35		- 0,35
L-ETJOPJA	- 1,13								- 0,08		- 0,08	- 1,21		- 1,21
IL-GABON	- 0,05											- 0,05		- 0,05

	LOME											TOTAL	COTONO-U	Total ghall-istat
	Programm indikattiv nazzjonali (PIN)	Mhux fil-PIN												
	GHOTJIET	Interessi sussidji	Ghajnuna ta' emerġenza	Ghajnuna ghar-refugjati	Kapital tar-riskju	STABEX	SYSMIN	Trasferimenti minn fondi oħra	SAF (Facilità ta' Aġġustament Strutturali)	Pajjiżi fqar bi djunkbar	TOTAL MHUX PIN			
IL-GANA	- 0,57											- 0,57		- 0,57
IL-GAMBJA	- 0,14											- 0,14		- 0,14
GUINEE BISSAU	- 0,54											- 0,54		- 0,54
IL-GINEA	- 0,04						- 0,70	- 3,00			- 3,70	- 3,74		- 3,74
IL-KOSTA TA' L-AVORJU	- 0,19											- 0,19		- 0,19
IL-KENJA	- 0,97											- 0,97		- 0,97
IL-LIBERJA														
IL-LEŽOTO	- 0,18							- 0,06			- 0,06	- 0,24		- 0,24
IL-MADAGASKAR														
IL-MALAWI	- 0,74							0,08			0,08	- 0,66		- 0,66
MAURICE	- 0,04											- 0,04		- 0,04
IL-MAWRITANJA														
IL-MALI	0,05						1,35				1,35	1,41		1,41
IL-MOŽAMBIK	- 0,85		- 0,00								- 0,00	- 0,85		- 0,85
IN-NAMIBJA	- 0,01											- 0,01		- 0,01
IN-NIGER							- 0,15				- 0,15	- 0,15		- 0,15
IR-RWANDA	0,01											0,01		0,01
IS-SENEGAL	- 1,38			- 0,18							- 0,18	- 1,57		- 1,57
IS-SEYCHELLES														
IS-SJERRA LEONE	- 1,80											- 1,80		- 1,80
Is-Somalja														

	LOME											TOTAL	COTONO-U	Total ghall-istat
	Programm indikattiv nazzjonali (PIN)	Mhux fil-PIN												
	GHOTJIET	Interessi sussidji	Ghajnuna ta' emergenza	Ghajnuna ghar-refugjati	Kapital tar-riskju	STABEX	SYSMIN	Trasferimenti minn fondi oħra	SAF (Facilità ta' Aggustament Strutturali)	Pajjiżi fqar bi djunkbar	TOTAL MHUX PIN			
SAO TOME U PRINĊIPE	- 0,07											- 0,07		- 0,07
IS-SUDAN														
IS-SWAŽILAND	0,04											0,04		0,04
It-Tanzanja	- 0,26							- 0,01			- 0,01	- 0,26		- 0,26
IT-TOGO	1,60							0,22			0,22	1,82		1,82
L-UGANDA	0,06											0,06		0,06
IN-NIĠERJA	8,67											8,67		8,67
IŻ-ŻAMBJA	- 0,23							- 0,00			- 0,00	- 0,23		- 0,23
IŻ-ŻIMBABWE	- 0,05							- 0,01			- 0,01	- 0,06		- 0,06
IR-REP. DEMOKRATIKA TAL-KONGO	16,69							- 0,22			- 0,22	16,47		16,47
* TOTAL AFRIKA	11,36		- 0,00	- 0,18	- 2,00			0,50	- 3,00	- 0,08	- 4,77	6,59		6,59
ANTIGWA U BARBUDA														
IL-BARBADOS														
IL-BELIŻE														
IL-BAHAMAS														
IR-REPUBBLIKA DOMINIKANA	- 0,00											- 0,00		- 0,00
DOMINIQUE	0,03											0,03		0,03
GRENADA														
IL-GUJANA (L-ISTAT TA')	- 0,50											- 0,50		- 0,50
IL-HAITI	- 0,11											- 0,11		- 0,11
IL-ĠAMAJKA					- 1,13		- 0,38	- 0,00				- 1,52	- 1,52	- 1,52
SAN KRISTOFRU (KITTS) U NEVIS														

	LOME										TOTAL	COTONO-U	Total ghall-istat
	Programm indikattiv nazzjonali (PIN)	Mhux fil-PIN											
	GHOTJIET	Interessi sussidji	Ghajnuna ta' emergenza	Ghajnuna ghar-refugjati	Kapital tar-riskju	STABEX	SYSMIN	Trasferimenti minn fondi oħra	SAF (Facilità ta' Aggustament Strutturali)	Pajjiži f'qar bi djun kbar			
SANTA LUĊIJA	- 0,00										- 0,00		- 0,00
Shark	- 0,28							- 0,11			- 0,11	- 0,39	- 0,39
SAN VINĊENZ U L-GRENADINI													
TRINIDAD U TOBAGO													
* TOTAL KARIBEW	- 0,86				- 1,13		- 0,38	- 0,11			- 1,62	- 2,49	- 2,49
IL-FIĠI													
IL-KIRIBATI													
IL-PAPWA GINEA L-ĠDIDA	- 0,29										- 0,29		- 0,29
IL-GĴEJJER SOLOMON	- 0,02										- 0,02		- 0,02
IT-TONGA	- 0,21										- 0,21		- 0,21
IT-TUVALU													
IL-VANWATU													
IS-SAMOA													
* TOTAL PAĊIFIKU	- 0,52										- 0,52		- 0,52
BAĠIT INTRA AKP													
KOOPERAZZJONI REĠJONALI AKP	- 5,62	- 0,49						- 0,11			- 0,60	- 6,21	- 6,21
* TOTAL KOOPER. REĠJONALI AKP	- 5,62	- 0,49						- 0,11			- 0,60	- 6,21	- 6,21
IL-PAJJIŽI KOLLHA AKP								- 1,61			- 1,61	- 1,61	- 1,61
SPEJJEŻ AMMINISTR. U FINANZJARJI								- 0,04			- 0,04	- 0,04	- 0,04
* TOTAL AKP	4,36	- 0,49	- 0,00	- 0,18	- 3,13		0,11	- 4,86	- 0,08		- 8,64	- 4,28	- 4,28

	LOME											TOTAL	COTONO-U	Total ghall-istat
	Programm indikattiv nazzjonali (PIN)	Mhux fil-PIN												
	GHOTJIET	Interessi sussidji	Ghajnuna ta' emerġenza	Ghajnuna ghar-refugiati	Kapital tar-riskju	STABEX	SYSMIN	Trasferimenti minn fondi oħra	SAF (Facilità ta' Aġġustament Strutturali)	Pajjiżi fqar bi djun kbar	TOTAL MHUX PIN			
MAYOTTE														
IL-KALEDONJA L-ĠDIDA							0,01				0,01	0,01		0,01
IL-POLINEŻJA FRANĊIŻA	0,05											0,05		0,05
SAN PIERRE U MIQUELON														
IT-TERRITORJI FRANĊIŻI TANNOSINHAR														
WALLIS U FUTUNA														
RIŻERVA GHALL-PROGRAMMAZZJONI NAZZJONALI GHALL-GHAJNUNA PTF														
* TOTAL PTOM FRANĊIŻI	0,05						0,01				0,01	0,06		0,06
ARUBA	- 0,03											- 0,03		- 0,03
L-ANTILLI OLANDIŻI	- 0,83								- 0,27		- 0,27	- 1,10		- 1,10
* TOTAL PTOM OLANDIŻI	- 0,86								- 0,27		- 0,27	- 1,13		- 1,13
L-ANGUILLA														
IL-GĴEJJER CAYMAN														
IL-GĴEJJER FALKLAND														
MONTSERRAT	- 0,14											- 0,14		- 0,14
SANTA LIENA														
IL-GĴEJJER TURKS U CAICOS														
IL-GĴEJJER VERĠNI (BRITANNIĊI)														
* TOTAL PTOM BRITANNIĊI	- 0,14											- 0,14		- 0,14

	LOME											TOTAL	COTONO- U	Total ghall- istat
	Programm indikattiv nazzjonali (PIN)	Mhux fil-PIN												
	GHOTJIET	Interessi sussidji	Ghajnuna ta' emergenza	Ghajnuna ghar- refugjati	Kapital tar- riskju	STABEX	SYSMIN	Trasferime- nti minn fondi ohra	SAF (Facilita ta' Aggustam- ent Strutturali)	Pajjiżi f'qar bi djun kbar	TOTAL MHUX PIN			
KOOPERAZZJONI REĠJONALI PTOM	- 0,02											- 0,02		- 0,02
* KOOPERAZZJONI REĠJONALI PTOM	- 0,02											- 0,02		- 0,02
PTOM KOLLHA														
* TOTAL PTOM	- 0,97						0,01	- 0,27			- 0,26	- 1,23		- 1,23
* TOTAL AKP + PTOM	3,38	- 0,49	- 0,00	- 0,18	- 3,13		0,12	- 5,13	- 0,08		- 8,90	- 5,51		- 5,51

Tabella 3.1.7

IS-7 EDF

Hlasijiet akkumulati 2007

SITWAZZJONI SKOND L-ISTRUMENT U SKOND L-ISTAT

(miljuni ta' EUR)

	LOME											TOTAL	Cotonou	Total ghall-istat
	Programm indikattiv nazzjonali (PIN)	Mhux fil-PIN												
	Grants	Ghotjiet	Interessi sussidji	Ghajnuna ta' emergenza	Ghajnuna ghar-refugjati	Kapital tar-riskju	STABEX	SYSMIN	Trasferimenti minn fondi ohra	SAF (Facilita ta' Aggustament Strutturali)	Total mhux PIN			
L-ANGOLA	105,95		28,31	9,31	1,91						39,53	145,48	0,00	145,48
IL-BENIN	87,72		0,92		12,00	1,31		7,12	39,10		60,45	148,17	0,00	148,17
IL-BURKINA FASO	143,75		0,84		22,44	18,63	21,60	2,87	83,41		149,79	293,54	0,00	293,54
IL-BOTSWANA	30,08	16,45		0,23	2,53		33,71	2,23			55,15	85,23	0,00	85,23
IL-BURUNDI	77,41		17,05			54,56		2,56	11,92		86,08	163,49	0,00	163,49
L-AFRIKA ĊENTRALI	71,22			0,23		18,37		4,66	9,85		33,11	104,33	0,00	104,33
IĊ-ĊAD	98,55		0,98			11,31		2,20	19,58		34,07	132,62	0,00	132,62
IL-KAMERUN	104,41	0,27			6,61	244,19		3,04	33,61		287,71	392,13	0,00	392,13
IL-KONGO	28,95							0,66	6,60		7,26	36,21	0,00	36,21
IL-KOMOROS	20,17				2,43	4,29		0,60	6,50		13,82	33,99	0,00	33,99
KAP VERDE	23,22		0,18		11,71	1,20		0,25			13,34	36,56	0,00	36,56
ĠIBUTI	17,42		0,42	0,47	0,50			0,19	4,10		5,67	23,10	0,00	23,10
IL-GINEA EKWATORJALI	12,12					7,60		0,38			7,98	20,10	0,00	20,10
L-ERITREA	45,89		1,75	3,73	8,00						13,48	59,36	0,00	59,36
L-ETJOPJA	199,08		6,95	7,07	52,43	179,49		3,80	78,10		327,85	526,92	0,00	526,92
IL-GABON	29,31	0,40			0,60		13,96	1,65	8,15		24,75	54,06	0,00	54,06

	LOME											TOTAL	Cotonou	Total ghall-istat
	Programm indikattiv nazzjonali (PIN)	Mhux fil-PIN												
	Grants	Ghotjiet	Interessi sussidji	Ghajnuna ta' emergenza	Ghajnuna ghar-relugjati	Kapital tar-riskju	STABEX	SYSMIN	Trasferimentni minn fondi ohra	SAF (Facilita' ta' Aggustament Strutturali)	Total mhux PIN			
IL-GANA	94,12	11,81	1,28		1,65	50,58	0,15	11,43	87,06		163,96	258,08	0,00	258,08
IL-GAMBJA	21,55				4,30	0,35		0,55	6,20		11,40	32,95	0,00	32,95
GUINEE BISSAU	34,95		1,20		4,63	1,28		5,35	9,48		21,94	56,89	0,00	56,89
IL-GINEA	120,78	3,28	2,37	1,49	48,06		66,18	4,56	25,66		151,59	272,37	0,00	272,37
IL-KOSTA TA' L-AVORJU	103,17	6,12	0,83	2,53	11,55	269,68		3,66	77,12		371,49	474,66	0,00	474,66
IL-KENJA	126,30	10,65	9,31	0,86	44,53	84,80		5,13			155,28	281,58	0,00	281,58
IL-LIBERJA			16,09	4,32				12,72			33,13	33,13	0,00	33,13
IL-LEŽOTO	45,41	6,89			17,18	3,71		4,98	21,59		54,34	99,75	0,00	99,75
IL-MADAGASKAR	130,33		1,65		12,71	55,50		5,90	10,80		86,55	216,89	0,00	216,89
IL-MALAWI	123,38		1,30	14,34	44,79	8,69		11,60	52,34		133,06	256,44	0,00	256,44
MAURICE	31,63	12,15			5,10			0,60			17,85	49,48	0,00	49,48
IL-MAWRITANJA	62,34	3,47	1,36	0,08	18,40	16,15	57,85	6,00	24,46		127,77	190,11	0,00	190,11
IL-MALI	141,17	5,02	1,21	0,68	20,81	0,94	11,61	7,74	61,32		109,33	250,50	0,00	250,50
IL-MOŽAMBIK	158,84		6,16	26,08	28,16	3,64			30,00		94,04	252,88	0,00	252,88
IN-NAMIBJA	46,65	9,42	0,17		6,42		37,60				53,61	100,27	0,00	100,27
IN-NIGER	138,22		0,46	0,09	4,67		29,38	4,44	22,40		61,43	199,64	0,00	199,64
IR-RWANDA	115,63		24,43	0,64	14,00	41,62		2,69			83,38	199,01	0,00	199,01
IS-SENEGAL	104,58	2,35	0,65	0,69	13,10	32,27		6,38	32,50		87,94	192,52	0,00	192,52
IS-SEYCHELLES	5,26				3,00			0,05			3,05	8,31	0,00	8,31
IS-SJERRA LEONE	70,79		9,53	0,81	8,00	10,01	0,18	2,48	11,90		42,91	113,70	0,00	113,70
Is-Somalja								18,44			18,44	18,44	0,00	18,44

	LOME											TOTAL	Cotonou	Total ghall-istat
	Programm indikattiv nazzjonali (PIN)	Mhux fil-PIN												
	Grants	Ghotjiet	Interessi sussidji	Ghajnuna ta' emergenza	Ghajnuna ghar-relugjati	Kapital tar-riskju	STABEX	SYSMIN	Trasferimentni minn fondi ohra	SAF (Facilita ta' Aggustament Strutturali)	Total mhux PIN			
SAO TOME U PRINCIPE	7,89				5,60	2,89		0,07	2,07		10,63	18,52	0,00	18,52
IS-SUDAN			39,83				101,32	0,24			141,39	141,39	0,00	141,39
IS-SWAŽILAND	24,04				16,00			1,26			17,26	41,30	0,00	41,30
It-Tanzanja	155,75		2,84		50,96	57,74		9,50	103,30		224,34	380,09	0,00	380,09
IT-TOGO	50,83		0,41			20,77	0,06	3,88			25,13	75,96	0,00	75,96
L-UGANDA	154,12	0,78	1,41	0,75	38,86	144,07		2,34	51,61	4,59	244,42	398,54	0,00	398,54
IN-NIGERJA	195,59	9,97	1,03		2,50			0,93			14,43	210,02	0,00	210,02
IŽ-ŽAMBJA	99,94		1,25	1,10	49,85		60,16	6,81	96,41		215,58	315,51	0,00	315,51
IŽ-ŽIMBABWE	84,07	13,72	0,64	1,78	16,15	26,97	0,09	7,30	36,00		102,67	186,74	0,00	186,74
IR-REP. DEMOKRATIKA TAL-KONGO	122,29		13,54	5,30				22,38			41,22	163,51	0,00	163,51
* TOTAL AFRIKA	3 664,86	112,75	196,38	82,57	612,14	1 473,90	332,52	201,61	1 063,14	4,59	4 079,61	7 744,47		7 744,47
ANTIGWA U BARBUDA	2,94		0,66					0,05			0,70	3,64	0,00	3,64
IL-BARBADOS	2,86	5,40						0,95			6,34	9,20	0,00	9,20
IL-BELIŽE	8,98	0,46	0,74	0,50	3,50			3,56			8,75	17,73	0,00	17,73
IL-BAHAMAS	4,29	6,91						0,36			7,27	11,57	0,00	11,57
IR-REPUBBLIKA DOMINIKANA	80,01	1,15			25,23		19,61		22,78		68,77	148,77	0,00	148,77
DOMINIQUE	4,34				2,50	14,94		0,00	2,15		19,59	23,93	0,00	23,93
GRENADA	5,38	0,68			1,50	10,59		0,02	1,98		14,78	20,16	0,00	20,16
IL-GUJANA (L-ISTAT TA')	31,68				13,30		0,24	4,07	7,70	6,44	31,75	63,44	0,00	63,44
IL-HAITI	80,57		4,89		8,00	32,51			16,97		62,37	142,94	0,00	142,94
IL-ĠAMAJKA	46,35	20,69			3,99		31,38	32,83	2,50		91,38	137,73	0,00	137,73
SAN KRISTOFRU (KITTS) U NEVIS	2,48				2,00			0,23			2,23	4,71	0,00	4,71

	LOME											TOTAL	Cotonou	Total ghall-istat
	Programm indikattiv nazzjonali (PIN)	Mhux fil-PIN												
	Grants	Ghotjiet	Interessi sussidji	Ghajnuna ta' emergenza	Ghajnuna ghar-relugjati	Kapital tar-riskju	STABEX	SYSMIN	Trasferimentni minn fondi ohra	SAF (Facilita ta' Aggustament Strutturali)	Total mhux PIN			
SANTA LUĊIJA	1,77	2,23	0,08		1,50	26,83		0,12			30,75	32,53	0,00	32,53
Shark	16,10			0,50	0,65		0,16	4,42			5,73	21,83	0,00	21,83
SAN VINĊENZ U L-GRENADINI	3,22				5,00	31,57		0,10			36,67	39,89	0,00	39,89
TRINIDAD U TOBAGO	9,27	15,46			8,07			0,98	6,20		30,71	39,98	0,00	39,98
* TOTAL KARIBEW	300,24	52,96	6,36	1,00	75,24	116,46	51,39	47,68	60,28	6,44	417,81	718,05		718,05
IL-FIĠI	21,87	1,20	1,00		0,06			0,88			3,14	25,00	0,00	25,00
IL-KIRIBATI	5,83				1,00	0,63		0,15			1,78	7,60	0,00	7,60
IL-PAPWA GINEA L-ĠDIDA	42,82	4,97	0,11		21,33	84,58		3,47	20,50		134,97	177,78	0,00	177,78
IL-GĴEJJER SOLOMON	19,52				1,30	8,10		0,48			9,88	29,39	0,00	29,39
IT-TONGA	5,56	0,64			0,22	2,02		0,39			3,26	8,82	0,00	8,82
IT-TUVALU	1,06				0,30	0,03		0,04			0,38	1,44	0,00	1,44
IL-VANWATU	7,44		0,15		1,00	2,69		0,17			4,01	11,45	0,00	11,45
IS-SAMOA	8,92		0,30		5,50	5,78		0,04			11,62	20,54	0,00	20,54
* TOTAL PAĊIFIKU	113,00	6,80	1,57		30,71	103,82		5,63	20,50		169,03	282,03		282,03
BAĠIT INTRA AKP												0,00	50,00	50,00
KOOPERAZZJONI REĠJONALI AKP	1 053,05	12,37			44,76			39,91			97,04	1 150,10	0,00	1 150,10
* TOTAL KOOPER. REĠJONALI AKP	1 053,05	12,37			44,76			39,91			97,04	1 150,10	50,00	1 200,10
IL-PAJJIŻI KOLLHA AKP		13,12	198,82		12,25		0,21	6,70		28,97	260,07	260,07	0,00	260,07
SPEJJEŻ AMMINISTR. U FINANZJARJI	2,66							0,36	4,69		5,05	7,72	0,00	7,72
* TOTAL AKP	5 133,82	198,00	403,13	83,57	775,11	1 694,18	384,13	301,88	1 148,61	40,00	5 028,61	10 162,43	50,00	10 212,43

	LOME											TOTAL	Cotonou	Total ghall-istat
	Programm indikattiv nazzjonali (PIN)	Mhux fil-PIN												
	Grants	Ghotjiet	Interessi sussidji	Ghajnuna ta' emergenza	Ghajnuna ghar-relugjati	Kapital tar-riskju	STABEX	SYSMIN	Trasferimentni minn fondi ohra	SAF (Facilita ta' Aggustament Strutturali)	Total mhux PIN			
MAYOTTE	6,69		0,49		4,90						5,39	12,08	0,00	12,08
IL-KALEDONJA L-ĠDIDA	12,43	0,64	0,25		6,00		2,05	2,20			11,14	23,56	0,00	23,56
IL-POLINEŻJA FRANĊIŻA	12,82	0,92	0,11		3,91	0,93		1,50			7,37	20,20	0,00	20,20
SAN PIERRE U MIQUELON	3,00							0,54			0,54	3,54	0,00	3,54
IT-TERRITORJI FRANĊIŻI TAN-NOFSINHAR	0,00											0,00	0,00	0,00
WALLIS U FUTUNA	4,57		0,08					0,02			0,09	4,66	0,00	4,66
RIŻERVA GHALL-PROGRAMMAZZJONI NAZZJONALI GHALL-GHAJNUNA PTF												0,00	0,00	0,00
* TOTAL PTOM FRANĊIŻI	39,51	1,56	0,92		14,81	0,93	2,05	4,26			24,53	64,04		64,04
ARUBA	6,97	0,07						0,10			0,17	7,14	0,00	7,14
L-ANTILLI OLANDIŻI	14,25	0,67			6,59			3,18			10,44	24,69	0,00	24,69
* TOTAL PTOM OLANDIŻI	21,22	0,74			6,59			3,29			10,61	31,83		31,83
L-ANGUILLA	2,72							0,35			0,35	3,07	0,00	3,07
IL-GĴEJJER CAYMAN		1,07		0,09							1,17	1,17	0,00	1,17
IL-GĴEJJER FALKLAND		0,62				5,07		0,01			5,69	5,69	0,00	5,69
MONTSERRAT	3,65		0,38	0,20				0,01			0,59	4,24	0,00	4,24
SANTA LIENA	1,10							0,05			0,05	1,15	0,00	1,15
IL-GĴEJJER TURKS U CAICOS	3,89							0,06			0,06	3,95	0,00	3,95
IL-GĴEJJER VERĠNI (BRITANNIĊI)	2,39	0,19			1,10			0,12			1,41	3,80	0,00	3,80
* TOTAL PTOM BRITANNIĊI	13,75	1,88	0,38	0,29	1,10	5,07		0,59			9,31	23,06		23,06

	LOME											TOTAL	Cotonou	Total għall-istat
	Programm indikattiv nazzjonali (PIN)	Mhux fil-PIN												
	Grants	Għotjiet	Interessi sussidji	Għajjuna ta' emerġenza	Għajjuna għar-refuġjati	Kapital tar-riskju	STABEX	SYSMIN	Trasferimenti minn fondi oħra	SAF (Faċilità ta' Aġġustament Strutturali)	Total mhux PIN			
KOOPERAZZJONI REĠJONALI PTOM	8,02							0,44			0,44	8,46	0,00	8,46
* KOOPERAZZJONI REĠJONALI PTOM								0,44			0,44	8,46		8,46
PTOM KOLLHA			0,96								0,96	0,96	0,00	0,96
* TOTAL PTOM	82,50	4,18	2,26	0,29	22,49	6,00	2,05	8,57			45,85	128,34		128,34
* TOTAL AKP + PTOM	5 216,32	202,18	405,39	83,87	797,60	1 700,18	386,18	310,45	1 148,61	40,00	5 074,46	10 290,78	50,00	10 340,78

Tabella 3.1.8

IS-7 EDF

Pagamenti annwali 2007

SITWAZZJONI SKOND L-ISTRUMENT U SKOND L-ISTAT

(miljuni ta' EUR)

	LOME											Total	Cotonou	Total ghall-istat
	Programm indikattiv nazzjonali (PIN)	Mhux fil-PIN												
	GHOTJJET	Interessi sussidji	Ghajnuna ta' emergenz-A	Ghajnuna ghar-refugjati	KAPITAL TAR-RISKJU	STABEX	SYSMIN	Trasferimenti minn fondi ohra	SAF (Facilita ta' Aggustament Strutturali)	Pajjizi fqar bi djunkbar	TOTAL Mhux fil-PIN			
L-ANGOLA	1,36											1,36		1,36
IL-BENIN	0,38											0,38		0,38
IL-BURKINA FASO	1,59											1,59		1,59
IL-BOTSWANA														
IL-BURUNDI	- 0,59					8,23					8,23	7,65		7,65
L-AFRIKA ĊENTRALI	- 0,02											- 0,02		- 0,02
IĊ-ĊAD	0,24											0,24		0,24
IL-KAMERUN	- 0,00											- 0,00		- 0,00
IL-KONGO	0,06											0,06		0,06
IL-KOMOROS	- 0,07											- 0,07		- 0,07
KAP VERDE														
ĠIBUTI														
IL-GINEA EKWATORJALI														
L-ERITREA	0,14											0,14		0,14
L-ETJOPJA	11,97				3,28						3,28	15,25		15,25
IL-GABON														

	LOME											Total	Cotonou	Total għall-istat
	Programm indikattiv nazzjonali (PIN)	Mhux fil-PIN												
	GHOTJIET	Interessi sussidji	Għajnuna ta' emergenz- A	Għajnuna għar-refugjati	KAPITAL TAR-RISKJU	STABEX	SYSMIN	Trasferiment- nti minn fondi ohra	SAF (Facilità ta' Aggustament Strutturali)	Pajjiżi fqar bi djunkbar	TOTAL Mhux fil-PIN			
IL-GANA	0,26											0,26		0,26
IL-GAMBJA							0,02				0,02	0,02		0,02
GUINEE BISSAU	0,01											0,01		0,01
IL-GINEA						3,02					3,02	3,02		3,02
IL-KOSTA TA' L-AVORJU														
IL-KENJA	- 0,47						0,08				0,08	- 0,39		- 0,39
IL-LIBERJA														
IL-LEŽOTO														
IL-MADAGASKAR														
IL-MALAWI	0,16											0,16		0,16
MAURICE	- 0,00											- 0,00		- 0,00
IL-MAWRITANJA	0,05											0,05		0,05
IL-MALI	0,12						3,31				3,31	3,43		3,43
IL-MOŽAMBIK	0,52		- 0,00								- 0,00	0,52		0,52
IN-NAMIBJA	0,00											0,00		0,00
IN-NIGER							0,10				0,10	0,10		0,10
IR-RWANDA	0,37											0,37		0,37
IS-SENEGAL	0,03											0,03		0,03
IS-SEYCHELLES														
IS-SJERRA LEONE	0,53											0,53		0,53
Is-Somalja														

	LOME											Total	Cotonou	Total ghall-istat
	Programm indikattiv nazzjonali (PIN)	Mhux fil-PIN												
	GHOTJIET	Interessi sussidji	Ghajnuna ta' emergenz- A	Ghajnuna ghar-refugiati	KAPITAL TAR-RISKJU	STABEX	SYSMIN	Trasferimenti minn fondi ohra	SAF (Facilita ta' Aggustament Strutturali)	Pajjiżi fqar bi djunkbar	TOTAL Mhux fil-PIN			
SAO TOME U PRINĊIPE	- 0,00											- 0,00		- 0,00
IS-SUDAN														
IS-SWAŽILAND	0,10											0,10		0,10
It-Tanzanja	- 0,05							- 0,01			- 0,01	- 0,06		- 0,06
IT-TOGO	3,56							0,29			0,29	3,86		3,86
L-UGANDA	0,49											0,49		0,49
IN-NIĠERJA	18,60											18,60		18,60
IŻ-ŻAMBJA														
IŻ-ŻIMBABWE	- 0,05							- 0,01			- 0,01	- 0,06		- 0,06
IR-REP. DEMOKRATIKA TAL-KONGO	15,91											15,91		15,91
* TOTAL AFRIKA	55,19		- 0,00		3,28	8,23	6,43	0,38			18,32	73,51		73,51
ANTIGWA U BARBUDA														
IL-BARBADOS														
IL-BELIŻE														
IL-BAHAMAS														
IR-REPUBBLIKA DOMINIKANA	- 0,26											- 0,26		- 0,26
DOMINIQUE	0,08											0,08		0,08
GRENADA														
IL-GUJANA (L-ISTAT TA')	- 0,08											- 0,08		- 0,08
IL-HAITI														
IL-ĠAMAJKA	0,04				1,00		13,02	0,01			14,03	14,08		14,08
SAN KRISTOFRU (KITTS) U NEVIS														

	LOME											Total	Cotonou	Total għall-istat	
	Programm indikattiv nazzjonali (PIN)	Mhux fil-PIN													
	GHOTJJET	Interessi sussidji	Għajnuna ta' emergenz- A	Għajnuna għar-refugiati	KAPITAL TAR-RISKJU	STABEX	SYSMIN	Trasferimenti minn fondi oħra	SAF (Facilità ta' Aġġustament Strutturali)	Pajjiži fqar bi djunkbar	TOTAL Mhux fil-PIN				
SANTA LUĊIJA															
Shark	- 0,01												- 0,01		- 0,01
SAN VINĊENZ U L-GRENADINI															
TRINIDAD U TOBAGO					1,00							1,00	1,00		1,00
* TOTAL KARIBEW	- 0,23				2,00		13,02	0,01				15,03	14,81		14,81
IL-FIĠI															
IL-KIRIBATI															
IL-PAPWA GINEA L-ĠDIDA															
IL-GŻEJJER SOLOMON	- 0,00												- 0,00		- 0,00
IT-TONGA	- 0,02												- 0,02		- 0,02
IT-TUVALU															
IL-VANWATU															
IS-SAMOA															
* TOTAL PAĊIFIKU	- 0,02												- 0,02		- 0,02
BAĠIT INTRA AKP															
KOOPERAZZJONI REĠJONALI AKP	7,86	- 0,49										- 0,49	7,37		7,37
* TOTAL KOOPER. REĠJONALI AKP	7,86	- 0,49										- 0,49	7,37		7,37
IL-PAJJIŻI KOLLHA AKP															
SPEJJEŻ AMMINISTR. U FINANZJARJI															
* TOTAL AKP	62,80	- 0,49	- 0,00		5,28	8,23	19,45	0,39				32,86	95,66		95,66

	LOME											Total	Cotonou	Total għall-istat
	Programm indikattiv nazzjonali (PIN)	Mhux fil-PIN												
	GHOTJIET	Interessi sussidji	Għajnuna ta' emergenz- A	Għajnuna għar-refugiati	KAPITAL TAR-RISKJU	STABEX	SYSMIN	Trasferimenti minn fondi oħra	SAF (Facilità ta' Aġġustament Strutturali)	Pajjiżi fqar bi djunkbar	TOTAL Mhux fil-PIN			
MAYOTTE														
IL-KALEDONJA L-ĠDIDA							0,76					0,76	0,76	0,76
IL-POLINEŻJA FRANĊIŻA														
SAN PIERRE U MIQUELON														
IT-TERRITORJI FRANĊIŻI TANNOSINHAR														
WALLIS U FUTUNA														
RIŻERVA GHALL-PROGRAMMAZZJONI NAZZJONALI GHALL-GĦAJNUNA PTF														
* TOTAL PTOM FRANĊIŻI							0,76					0,76	0,76	0,76
ARUBA														
L-ANTILLI OLANDIŻI	0,24											0,24	0,24	0,24
* TOTAL PTOM OLANDIŻI	0,24											0,24	0,24	0,24
L-ANGUILLA														
IL-GĴEJJER CAYMAN														
IL-GĴEJJER FALKLAND														
MONTSERRAT														
SANTA LIENA														
IL-GĴEJJER TURKS U CAICOS														
IL-GĴEJJER VERĠNI (BRITANNIĊI)														
* TOTAL PTOM BRITANNIĊI														

(miljuni ta' EUR)

	LOME											Total	Cotonou	Total għall-istat
	Programm indikattiv nazzjonali (PIN)	Mhux fil-PIN												
	GHOTJIET	Interessi sussidji	Għajnuna ta' emergenz- A	Għajnuna għar-refugjati	KAPITAL TAR-RISKJU	STABEX	SYSMIN	Trasferimenti minn fondi oħra	SAF (Facilità ta' Aġġustament Strutturali)	Pajjiżi fqar bi djunkbar	TOTAL Mhux fil-PIN			
KOOPERAZZJONI REĠJONALI PTOM														
* KOOPERAZZJONI REĠJONALI PTOM														
PTOM KOLLHA														
* TOTAL PTOM	0,24					0,76				0,76	1,00		1,00	
* TOTAL AKP + PTOM	63,04	- 0,49	- 0,00		5,28	8,23	20,21	0,39		33,62	96,66		96,66	

Tabella 3.2.1

It-8 EDF

Kumulattiv 2007

SITWAZZJONI GLOBALI STAT BI STAT

(miljuni ta' EUR)

	LOME									Cotonou	Total		
	Programm indikattiv nazzjonali (PIN)	Programmi indikattivi nazzjonali				Ghajnuna ohra					Decizjonijiet	Decizjonijiet	Fondi assenjati
		Decizjonijiet	Bhala % tal- PIN	Pagamenti	Bhala % tal- PIN	Decizjonijiet	Bhala % tal- PIN	Pagamenti	Bhala % tal- PIN				
L-ANGOLA	83,99	83,99	100 %	58,64	70 %	27,55	33 %	25,99	31 %		111,54	98,38	84,63
IL-BENIN	113,80	113,80	100 %	111,21	98 %	59,54	52 %	59,49	52 %		173,33	171,45	170,70
IL-BURKINA FASO	174,32	174,32	100 %	160,62	92 %	103,26	59 %	102,40	59 %	117,96	395,54	391,38	373,64
IL-BOTSWANA	34,94	34,94	100 %	29,32	84 %	2,21	6 %	0,96	3 %	33,88	71,03	68,59	49,31
IL-BURUNDI	13,06	13,06	100 %	13,06	100 %	53,84	412 %	50,60	388 %		66,90	66,31	63,65
L-AFRIKA ĊENTRALI	56,76	56,76	100 %	53,46	94 %	29,61	52 %	29,61	52 %		86,37	84,68	83,07
IC-ĊAD	149,20	149,20	100 %	134,64	90 %	74,17	50 %	67,41	45 %		223,36	221,58	202,06
IL-KAMERUN	103,54	103,54	100 %	97,50	94 %	134,14	130 %	124,71	120 %		237,68	235,07	222,21
IL-KONGO	11,82	11,82	100 %	6,18	52 %	3,63	31 %	3,63	31 %		15,45	11,77	9,81
IL-KOMOROS	10,94	10,68	98 %	10,49	96 %	5,66	52 %	5,60	51 %		16,34	16,20	16,09
KAP VERDE	30,18	30,18	100 %	25,73	85 %	26,63	88 %	25,99	86 %		56,82	54,82	51,73
ĠIBUTI	17,96	17,96	100 %	15,75	88 %	11,00	61 %	10,68	59 %		28,96	27,90	26,43
IL-GINEA EKWATORJALI	3,63	3,63	100 %	2,86	79 %	0,79	22 %	0,79	22 %		4,42	4,37	3,65
L-ERITREA	2,25	2,25	100 %	2,25	100 %	18,59	826 %	17,38	772 %		20,84	20,31	19,63
L-ETJOPJA	149,42	149,42	100 %	115,46	77 %	192,39	129 %	164,88	110 %	0,04	341,85	339,26	280,39
IL-GABON	37,39	37,39	100 %	37,17	99 %	39,91	107 %	39,91	107 %	35,00	112,30	107,16	88,98

	LOME									Cotonou	Total			
	Programm indikattiv nazżjonali (PIN)	Programmi indikattivi nazżjonali				Għajnuna oħra					Deciżjonijiet	Deciżjonijiet	Fondi assenjati	Pagamenti
		Deciżjonijiet	Bhala % tal- PIN	Pagamenti	Bhala % tal- PIN	Deciżjonijiet	Bhala % tal- PIN	Pagamenti	Bhala % tal- PIN					
IL-GANA	124,82	124,82	100 %	117,21	94 %	95,64	77 %	95,62	77 %	40,00	260,47	252,61	232,47	
IL-GAMBJA	19,22	19,22	100 %	16,10	84 %	13,52	70 %	12,40	65 %		32,73	30,94	28,50	
GUINEE BISSAU	42,44	42,44	100 %	33,37	79 %	4,44	10 %	4,08	10 %	35,00	81,88	77,22	64,86	
IL-GINEA	110,80	110,80	100 %	83,40	75 %	21,36	19 %	21,36	19 %		132,16	121,56	104,76	
IL-KOSTA TA' L-AVORJU	58,05	58,05	100 %	28,83	50 %	104,46	180 %	102,89	177 %		162,52	155,88	131,72	
IL-KENJA	72,54	72,54	100 %	59,38	82 %	116,23	160 %	116,23	160 %		188,77	185,91	175,61	
IL-LIBERJA						22,04		19,25			22,04	21,32	19,25	
IL-LEŻOTO	51,00	51,00	100 %	47,56	93 %	15,88	31 %	15,87	31 %		66,88	66,57	63,43	
IL-MADAGASKAR	162,29	162,29	100 %	157,87	97 %	113,02	70 %	112,34	69 %	55,00	330,31	329,52	325,21	
IL-MALAWI	189,21	189,21	100 %	172,95	91 %	73,41	39 %	72,43	38 %	35,00	297,62	291,74	264,80	
MAURICE	30,07	30,07	100 %	30,07	100 %	14,22	47 %	3,34	11 %		44,29	44,29	33,41	
IL-MAWRITANJA	59,95	59,95	100 %	56,49	94 %	75,21	125 %	74,79	125 %	45,00	180,17	134,90	131,79	
IL-MALI	203,07	203,07	100 %	191,21	94 %	89,77	44 %	89,77	44 %		292,84	289,10	280,97	
IL-MOŽAMBIK	176,68	176,68	100 %	153,25	87 %	221,76	126 %	221,18	125 %	142,03	540,47	534,31	516,46	
IN-NAMIBJA	50,63	50,63	100 %	48,68	96 %	22,89	45 %	22,89	45 %		73,52	72,93	71,57	
IN-NIGER	115,61	115,61	100 %	104,35	90 %	39,86	34 %	39,86	34 %	55,57	211,04	195,78	177,17	
IR-RWANDA	95,00	95,00	100 %	93,02	98 %	81,13	85 %	74,99	79 %		176,13	174,77	168,01	
IS-SENEGAL	103,00	103,00	100 %	95,36	93 %	142,58	138 %	125,00	121 %		245,59	241,25	220,36	
IS-SEYCHELLES	5,48	5,48	100 %	5,46	100 %	1,77	32 %	1,77	32 %		7,25	7,23	7,23	
IS-SJERRA LEONE	64,60	64,60	100 %	53,94	83 %	35,78	55 %	35,71	55 %		100,39	93,09	89,65	
Is-Somalja	50,00	50,00	100 %	43,25	86 %		0 %		0 %		50,00	48,81	43,25	

	LOME									Cotonou	Total		
	Programm indikattiv nazzjonali (PIN)	Programmi indikattivi nazzjonali				Ghajnuna ohra					Deciżjonijiet	Deciżjonijiet	Fondi assenjati
		Deciżjonijiet	Bhala % tal-PIN	Pagamenti	Bhala % tal-PIN	Deciżjonijiet	Bhala % tal-PIN	Pagamenti	Bhala % tal-PIN				
SAO TOME U PRINĊIPE	9,09	9,09	100 %	8,47	93 %	3,71	41 %	3,71	41 %		12,80	12,78	12,18
IS-SUDAN						122,00		75,73			122,00	111,96	75,73
IS-SWAŽILAND	23,48	23,48	100 %	21,33	91 %	36,99	158 %	23,66	101 %	4,00	64,47	64,35	46,45
It-Tanżanja	203,67	203,67	100 %	185,37	91 %	277,22	136 %	268,06	132 %		480,89	476,48	453,43
IT-TOGO						9,71		1,24			9,71	1,24	1,24
L-UGANDA	197,47	197,47	100 %	156,81	79 %	223,57	113 %	223,28	113 %		421,04	416,12	380,09
IN-NIĠERJA						5,00		5,00			5,00	5,00	5,00
IŻ-ŻAMBJA	137,97	137,97	100 %	128,23	93 %	293,66	213 %	287,72	209 %		431,63	425,86	415,95
IŻ-ŽIMBABWE	87,29	87,29	100 %	86,94	100 %	18,54	21 %	15,52	18 %		105,84	105,31	102,46
IR-REP. DEMOKRATIKA TAL-KONGO	20,96	20,96	100 %	19,35	92 %	29,20	139 %	27,61	132 %		50,16	48,50	46,96
* TOTAL AFRIKA	3 457,60	3 457,34	100 %	3 072,57	89 %	3 107,50	90 %	2 923,35	85 %	598,48	7 163,32	6 956,54	6 435,92
ANTIGWA U BARBUDA	0,65	0,65	100 %	0,50	76 %		0 %		0 %		0,65	0,62	0,50
IL-BARBADOS	4,46	4,46	100 %	3,18	71 %	4,26	95 %	2,71	61 %		8,72	8,40	5,90
IL-BELIŽE	10,51	10,51	100 %	10,36	99 %	8,70	83 %	6,54	62 %	0,13	19,34	19,19	17,03
IL-BAHAMAS	2,20	2,20	100 %	2,20	100 %		0 %		0 %		2,20	2,20	2,20
IR-REPUBBLIKA DOMINIKANA	98,91	98,91	100 %	86,92	88 %	40,35	41 %	32,38	33 %		139,26	138,35	119,30
DOMINIQUE	6,21	6,47	104 %	6,24	101 %	31,95	515 %	31,87	514 %		38,42	38,16	38,11
GRENADA	0,57	0,57	100 %	0,49	86 %	2,87	502 %	2,52	441 %		3,45	3,41	3,02
IL-GUJANA (L-ISTAT TA')	31,26	31,26	100 %	19,84	63 %	25,09	80 %	18,93	61 %		56,35	52,57	38,77
IL-HAITI	64,25	64,25	100 %	60,51	94 %	24,80	39 %	14,80	23 %		89,05	88,54	75,31
IL-ĠAMAJKA	54,01	54,01	100 %	42,68	79 %	90,87	168 %	83,79	155 %	27,74	172,62	167,77	153,35
SAN KRISTOFRU (KITTS) U NEVIS	2,72	2,72	100 %	2,72	100 %	4,00	147 %	4,00	147 %		6,72	6,72	6,72

	LOME									Cotonou	Total			
	Programm indikattiv nazżjonali (PIN)	Programmi indikattivi nazżjonali				Għajnuna ohra					Deciżjonijiet	Deciżjonijiet	Fondi assenjati	Pagamenti
		Deciżjonijiet	Bhala % tal- PIN	Pagamenti	Bhala % tal- PIN	Deciżjonijiet	Bhala % tal- PIN	Pagamenti	Bhala % tal- PIN					
SANTA LUĊIJA	1,36	1,36	100 %	1,26	93 %	52,85	3897 %	34,36	2534 %		54,21	52,92	35,63	
Shark	20,50	20,50	100 %	9,11	44 %	0,20	1 %	0,20	1 %		20,69	19,88	9,31	
SAN VINĊENZ U L-GRENADINI	2,28	2,28	100 %	1,62	71 %	32,81	1436 %	28,58	1251 %		35,10	34,37	30,20	
TRINIDAD U TOBAGO	9,44	9,44	100 %	6,25	66 %	7,78	82 %	4,78	51 %		17,22	14,86	11,03	
* TOTAL KARIBEW	309,33	309,59	100 %	253,89	82 %	326,53	106 %	265,46	86 %	27,87	663,99	647,98	546,36	
IL-FIĠI	16,94	16,94	100 %	16,91	100 %	2,41	14 %	2,41	14 %		19,36	19,35	19,32	
IL-KIRIBATI	9,35	9,35	100 %	9,12	98 %	0,78	8 %	0,78	8 %		10,13	10,04	9,90	
IL-PAPWA GINEA L-ĠDIDA	43,85	43,85	100 %	38,69	88 %	11,13	25 %	10,43	24 %	50,00	104,99	99,14	69,79	
IL-GŻEJJER SOLOMON	14,22	14,22	100 %	13,52	95 %	76,82	540 %	76,82	540 %		91,05	90,72	90,34	
IT-TONGA	5,03	5,03	100 %	5,03	100 %	0,47	9 %	0,38	8 %		5,50	5,49	5,41	
IT-TUVALU	1,90	1,90	100 %	1,90	100 %	0,50	26 %	0,35	19 %		2,40	2,40	2,25	
IL-VANWATU	10,23	10,23	100 %	10,23	100 %	5,54	54 %	5,54	54 %	5,27	21,04	21,04	20,96	
IS-SAMOA	14,07	14,07	100 %	14,07	100 %	5,03	36 %	5,03	36 %	3,52	22,62	22,62	22,54	
* TOTAL PAĊIFIKU	115,60	115,60	8,00	109,47	7,81	102,70	7,14	101,75	7,02	58,79	277,09	270,80	240,52	
IR-REĠJUN TA' L-AFRIKA TAL-PUNENT	211,35	211,35	100 %	176,64	84 %	59,57	28 %	59,57	28 %		270,92	260,51	236,22	
IR-REĠJUN TA' L-AFRIKA ĊENTRALI	77,46	77,46	100 %	75,26	97 %	5,30	7 %	5,00	6 %		82,76	81,54	80,26	
IR-REĠJUN TA' L-AFRIKA TAL-LVANT	165,38	165,38	100 %	119,64	72 %		0 %		0 %		165,38	140,01	119,64	
IR-REĠJUN TA' L-AFRIKA TANNOSINHAR	66,98	66,98	100 %	54,30	81 %	16,40	24 %	16,40	24 %		83,38	80,17	70,70	
IR-REĠJUN TA' L-OĊEAN INDJAN	13,42	13,42	100 %	10,72	80 %	10,94	82 %	6,91	51 %		24,36	22,98	17,63	
IR-REĠJUN TAL-KARIBEW	45,14	45,14	100 %	39,16	87 %	24,68	55 %	14,79	33 %		69,82	68,47	53,94	

	LOME									Cotonou	Total			
	Programm indikattiv nazzjonali (PIN)	Programmi indikattivi nazzjonali				Ghajnuna ohra					Deciżjonijiet	Deciżjonijiet	Fondi assenjati	Pagamenti
		Deciżjonijiet	Bhala % tal-PIN	Pagamenti	Bhala % tal-PIN	Deciżjonijiet	Bhala % tal-PIN	Pagamenti	Bhala % tal-PIN					
IR-REĠJUN TAL-PAĊIFIKU	33,97	33,97	100 %	30,90	91 %		0 %		0 %		33,97	33,76	30,90	
MULTI-REĠJONALI (PALOP)	10,83	10,83	100 %	9,73	90 %		0 %		0 %		10,83	10,83	9,73	
BAĠIT INTRA AKP	749,80	749,80	100 %	545,80	73 %		0 %		0 %		749,80	672,32	545,80	
* TOTAL KOOPER. REĠJONALI AKP	1 374,31	1 374,31	100 %	1 062,15	77 %	116,90	9 %	102,67	7 %		1 491,21	1 370,60	1 164,82	
IL-PAJJIŻI KOLLHA AKP	0,00					1 155,30		1 140,59			1 155,30	1 155,30	1 140,59	
SPEJJEŻ AMMINISTR. U FINANZJARJI	0,00										37,38	35,54	33,20	
* TOTAL AKP	5 256,84	5 256,84	100 %	4 498,08	86 %	4 808,92	91 %	4 533,82	86 %	685,15	10 788,30	10 436,77	9 561,39	
MAYOTTE	0,89	0,89	100 %	0,86	97 %	1,18	133 %	1,18	133 %		2,07	2,05	2,05	
IL-KALEDONJA L-ĠDIDA	7,49	7,49	100 %	7,45	99 %	2,83	38 %	2,24	30 %		10,31	10,25	9,69	
IL-POLINEZJA FRANĊIŻA	10,10	10,10	100 %	10,10	100 %	3,29	33 %	3,29	33 %		13,39	13,39	13,39	
SAN PIERRE U MIQUELON	3,47	3,47	100 %	3,47	100 %		0 %		0 %		3,47	3,47	3,47	
WALLIS U FUTUNA	1,47	1,47	100 %	1,43	97 %		0 %		0 %		1,47	1,43	1,43	
* TOTAL PTOM FRANĊIŻI	23,41	23,41	100 %	23,31	100 %	7,30	31 %	6,72	29 %		30,72	30,60	30,03	
ARUBA	0,40	0,40	100 %	0,40	100 %	0,50	125 %		0 %		0,90	0,90	0,40	
L-ANTILLI OLANDIŻI	5,21	5,21	100 %	3,19	61 %		0 %		0 %		5,21	4,50	3,19	
* TOTAL PTOM OLANDIŻI	5,61	5,61	100 %	3,59	64 %	0,50	9 %				6,11	5,40	3,59	
L-ANGUILLA	0,80	0,80	100 %	0,80	100 %		0 %		0 %		0,80	0,80	0,80	
MONTSERRAT	1,70	1,70	100 %	1,58	93 %		0 %		0 %		1,70	1,65	1,58	
SANTA LIENA	0,06	0,06	100 %	0,06	100 %		0 %		0 %		0,06	0,06	0,06	
IL-GŻEJJER TURKS U CAICOS						3,00		3,00			3,00	3,00	3,00	
IL-GŻEJJER VERĠNI (BRITANNIĊI)						0,51		0,51			0,51	0,51	0,51	
* TOTAL PTOM BRITANNIĊI	2,56	2,56	100 %	2,44	95 %	3,51	137 %	3,51	137 %		6,08	6,02	5,96	

	LOME									Cotonou	Total		
	Programm indikattiv nazżjonali (PIN)	Programmi indikattivi nazżjonali				Għajjuna oħra					Deciżjonijiet	Deciżjonijiet	Fondi assenjati
		Deciżjonijiet	Bhala % tal- PIN	Pagamenti	Bhala % tal- PIN	Deciżjonijiet	Bhala % tal- PIN	Pagamenti	Bhala % tal- PIN				
KOOPERAZZJONI REĠJONALI PTF	5,42	5,42	1,00	4,03	74 %		0 %		0 %		5,42	5,37	4,03
KOOPERAZZJONI REĠJONALI PTN	1,00	1,00	1,00	0,46	45 %		0 %		0 %		1,00	0,46	0,46
KOOPERAZZJONI REĠJONALI PTU	1,64	1,64	1,00		0 %		0 %		0 %		1,64		
* KOOPERAZZJONI REĠJONALI PTOM	8,06	8,06	100 %	4,48	56 %						8,06	5,83	4,48
* TOTAL PTOM	39,65	39,65	4,00	33,82	3,14	11,31	1,77	10,23	1,66		50,96	47,85	44,05
* TOTAL AKP + PTOM	5 296,49	5 296,49	100 %	4 531,90	86 %	4 820,24	91 %	4 544,05	86 %	685,15	10 839,26	10 484,62	9 605,45

Tabella 3.2.2

It-8 EDF

Annwali 2007

SITWAZZJONI GLOBALI STAT BI STAT

(miljuni ta' EUR)

	Lome									Cotonou	Total		
	Programm indikattiv nazzjonali (PIN)	Programmi indikattivi nazzjonali				Ghajnuna ohra					Deciżjonijiet	Deciżjonijiet	Fondi assenjati
		Deciżjonijiet	Bhala % tal- PIN	Pagamenti	Bhala % tal- PIN	DECIZJONI- JJET	Bhala % tal- PIN	PAGAMEN- TI	Bhala % tal- PIN				
L-ANGOLA	83,99	- 0,08	0 %	4,90	6 %	- 0,00	0 %	- 0,00	0 %		- 0,08	4,42	4,90
IL-BENIN	113,80	- 4,22	- 4 %	5,13	5 %	0,00	0 %		0 %		- 4,22	- 2,08	5,13
IL-BURKINA FASO	174,32	- 4,04	- 2 %	8,17	5 %	0,01	0 %	0,78	0 %		- 4,02	7,05	11,08
IL-BOTSWANA	34,94	- 1,80	- 5 %	9,29	27 %		0 %	0,85	2 %		- 1,80	15,25	13,11
IL-BURUNDI	13,06	- 0,02	0 %		0 %	0,66	5 %	18,76	144 %		0,64	1,78	18,76
L-AFRIKA ĊENTRALI	56,76	- 0,00	0 %	1,59	3 %	- 0,00	0 %	- 0,00	0 %		- 0,00	- 0,08	1,58
IĊ-ĊAD	149,20	- 0,48	0 %	5,34	4 %	- 1,15	- 1 %	0,01	0 %		- 1,64	3,84	5,35
IL-KAMERUN	103,54	- 0,33	0 %	2,14	2 %	- 0,33	0 %	5,52	5 %		- 0,66	0,21	7,66
IL-KONGO	11,82	- 10,06	- 85 %	0,50	4 %	- 0,71	- 6 %		0 %		- 10,76	1,17	0,50
IL-KOMOROS	10,94	- 0,31	- 3 %	0,18	2 %	0,00	0 %		0 %		- 0,31	- 0,37	0,18
KAP VERDE	30,18	- 0,36	- 1 %	3,44	11 %	- 0,23	- 1 %		0 %		- 0,59	2,23	3,44
ĠIBUTI	17,96	- 1,47	- 8 %	2,26	13 %		0 %		0 %		- 1,47	1,63	2,26
IL-GINEA EKWATORJALI	3,63	- 0,53	- 15 %	0,15	4 %		0 %		0 %		- 0,53	- 0,01	0,15
L-ERITREA	2,25		0 %		0 %		0 %	- 0,44	- 20 %			- 0,44	- 0,44
L-ETJOPJA	149,42	- 0,68	0 %	9,91	7 %	- 5,81	- 4 %	1,00	1 %		- 6,48	0,58	10,91
IL-GABON	37,39	- 0,07	0 %	0,90	2 %	- 1,00	- 3 %	- 0,00	0 %		- 1,06	5,65	5,06

	Lome									Cotonou	Total		
	Programm indikattiv nazżjonali (PIN)	Programmi indikattivi nazżjonali				Għajnunha oħra					Deciżjonijiet	Deciżjonijiet	Fondi assenjati
		Deciżjonijiet	Bhala % tal- PIN	Pagamenti	Bhala % tal- PIN	DEĊIŻJONI- JIET	Bhala % tal- PIN	PAGAMEN- TI	Bhala % tal- PIN				
IL-GANA	124,82	- 0,81	- 1 %	11,18	9 %	- 0,20	0 %	0,02	0 %		- 1,01	1,23	18,47
IL-GAMBJA	19,22	- 2,81	- 15 %	0,06	0 %	- 4,34	- 23 %		0 %		- 7,15	- 1,68	0,06
GUINEE BISSAU	42,44	- 4,70	- 11 %	5,22	12 %	0,01	0 %		0 %		- 4,68	1,20	15,91
IL-GINEA	110,80	- 9,04	- 8 %	8,91	8 %	- 12,00	- 11 %		0 %		- 21,04	- 10,96	8,91
IL-KOSTA TA' L-AVORJU	58,05	- 1,08	- 2 %	10,39	18 %	0,40	1 %	14,73	25 %		- 0,68	12,27	25,11
IL-KENJA	72,54	- 0,89	- 1 %	7,45	10 %	- 0,13	0 %	- 0,13	0 %		- 1,02	4,30	7,32
IL-LIBERJA		0,00				- 2,96		0,37			- 2,96	- 0,86	0,37
IL-LEŽOTO	51,00	- 2,72	- 5 %	1,07	2 %	- 2,22	- 4 %		0 %		- 4,93	- 0,49	1,07
IL-MADAGASKAR	162,29		0 %	6,40	4 %	0,03	0 %	1,73	1 %		0,03	2,69	8,13
IL-MALAWI	189,21	- 2,78	- 1 %	3,25	2 %	- 0,27	0 %	- 0,00	0 %		- 3,05	10,02	8,43
MAURICE	30,07	- 0,26	- 1 %	0,03	0 %		0 %		0 %		- 0,26	- 0,24	0,03
IL-MAWRITANJA	59,95	- 2,69	- 4 %	2,63	4 %	0,71	1 %	18,56	31 %		- 1,99	1,93	21,71
IL-MALI	203,07	- 0,23	0 %	10,19	5 %		0 %	—	0 %		- 0,23	1,66	10,19
IL-MOŽAMBIK	176,68	- 12,89	- 7 %	6,43	4 %	- 0,85	0 %	35,00	20 %		- 13,74	3,73	41,43
IN-NAMIBJA	50,63	- 0,00	0 %	0,76	1 %		0 %		0 %		- 0,00	0,11	0,76
IN-NIGER	115,61	- 4,27	- 4 %	8,08	7 %		0 %		0 %		- 4,27	6,31	11,23
IR-RWANDA	95,00	- 1,97	- 2 %	5,90	6 %	0,24	0 %		0 %		- 1,73	2,14	5,90
IS-SENEGAL	103,00	- 4,95	- 5 %	5,09	5 %	- 4,05	- 4 %	0,05	0 %		- 9,00	- 8,04	5,15
IS-SEYCHELLES	5,48	- 0,09	- 2 %	0,42	8 %		0 %		0 %		- 0,09	- 0,08	0,42
IS-SJERRA LEONE	64,60	- 1,34	- 2 %	5,45	8 %	0,12	0 %	3,19	5 %		- 1,22	- 2,59	8,64
Is-Somalja	50,00		0 %	3,00	6 %		0 %		0 %			- 1,17	3,00

	Lome									Cotonou	Total			
	Programm indikattiv nazzjonali (PIN)	Programmi indikattivi nazzjonali				Ghajnuna ohra					Deciżjonijiet	Deciżjonijiet	Fondi assenjati	Pagamenti
		Deciżjonijiet	Bhala % tal-PIN	Pagamenti	Bhala % tal-PIN	DEĊIŻJONI-JIET	Bhala % tal-PIN	PAGAMEN-TI	Bhala % tal-PIN					
SAO TOME U PRINĊIPE	9,09	- 2,40	- 26 %	0,10	1 %	- 0,26	- 3 %		0 %		- 2,66	- 0,51	0,10	
IS-SUDAN						1,91		7,83			1,91		7,83	
IS-SWAŽILAND	23,48	- 1,05	- 4 %	1,46	6 %		0 %	0,62	3 %		- 1,05	0,52	2,39	
It-Tanżanja	203,67		0 %	22,70	11 %	0,23	0 %	15,73	8 %		0,23	0,63	38,43	
IT-TOGO						- 3,69					- 3,69		0,00	
L-UGANDA	197,47	- 2,26	- 1 %	18,10	9 %	- 1,64	- 1 %	9,78	5 %		- 3,90	7,12	27,88	
IN-NIĠERJA													0,00	
IŻ-ŻAMBJA	137,97	- 2,16	- 2 %	5,48	4 %	- 1,22	- 1 %	1,65	1 %		- 3,38	- 1,60	7,13	
IŻ-ŽIMBABWE	87,29	- 3,74	- 4 %	- 0,42	0 %	0,12	0 %		0 %		- 3,63	- 3,39	- 0,42	
IR-REP. DEMOKRATIKA TAL-KONGO	20,96	- 0,88	- 4 %	0,33	2 %	- 1,69	- 8 %	0,37	2 %		- 2,58	- 2,96	0,70	
* TOTAL AFRIKA	3 457,60	- 90,45	- 3 %	203,53	6 %	- 40,32	- 1 %	135,98	4 %		- 130,77	62,12	375,89	
ANTIGWA U BARBUDA	0,65		0 %	0,06	9 %		0 %		0 %				0,06	
IL-BARBADOS	4,46	- 0,42	- 9 %	1,54	34 %		0 %		0 %		- 0,42	- 0,00	1,54	
IL-BELIŻE	10,51	- 0,06	- 1 %	- 0,02	0 %		0 %		0 %		- 0,06	- 0,14	- 0,02	
IL-BAHAMAS	2,20		0 %		0 %		0 %		0 %				0,00	
IR-REPUBBLIKA DOMINIKANA	98,91	- 2,83	- 3 %	10,12	10 %		0 %	- 0,02	0 %		- 2,83	3,02	10,09	
DOMINIQUE	6,21	- 0,05	- 1 %	1,88	30 %	0,00	0 %	0,19	3 %		- 0,04	- 0,16	2,07	
GRENADA	0,57	- 1,02	- 178 %	0,00	0 %	0,01	2 %		0 %		- 1,00	- 0,08	0,00	
IL-GUJANA (L-ISTAT TA')	31,26		0 %	5,10	16 %	- 20,00	- 64 %	1,07	3 %		- 20,00	- 16,05	6,17	
IL-HAITI	64,25	- 6,62	- 10 %	12,30	19 %		0 %		0 %		- 6,62	- 5,67	12,30	
IL-ĠAMAJKA	54,01	- 1,34	- 2 %	1,15	2 %	0,02	0 %	4,14	8 %	- 2,26	- 3,58	- 1,47	6,59	
SAN KRISTOFRU (KITTS) U NEVIS	2,72		0 %		0 %		0 %		0 %				0,00	

	Lome									Cotonou	Total			
	Programm indikattiv nazżjonall (PIN)	Programmi indikattivi nazżjonali				Għajnuna ohra					Deciżjonijiet	Deciżjonijiet	Fondi assenjati	Pagamenti
		Deciżjonijiet	Bhala % tal- PIN	Pagamenti	Bhala % tal- PIN	DECĪZJONI- JIET	Bhala % tal- PIN	PAGAMEN- TI	Bhala % tal- PIN					
SANTA LUĊĪJA	1,36		0 %		0 %	0,56	41 %		0 %		0,56		0,00	
Shark	20,50	- 1,46	- 7 %	1,29	6 %		0 %		0 %		- 1,46	- 0,94	1,29	
SAN VINĊENZ U L-GRENADINI	2,28		0 %	0,03	1 %	0,16	7 %		0 %		0,16		0,03	
TRINIDAD U TOBAGO	9,44	- 0,32	- 3 %	1,37	14 %		0 %	1,00	11 %		- 0,32	- 0,21	2,37	
* TOTAL KARIBEW	309,33	- 14,12	- 5 %	34,82	11 %	- 19,23	- 6 %	6,37	2 %	- 2,26	- 35,61	- 21,71	42,50	
IL-FIĠI	16,94	- 0,36	- 2 %	0,13	1 %		0 %		0 %		- 0,36	0,09	0,13	
IL-KIRIBATI	9,35	- 2,41	- 26 %	0,32	3 %		0 %		0 %		- 2,41	0,10	0,32	
IL-PAPWA GINEA L-ĠDIDA	43,85	- 2,83	- 6 %	2,15	5 %	0,00	0 %		0 %		- 2,83	2,26	13,60	
IL-GŤEJJER SOLOMON	14,22	- 0,26	- 2 %	0,01	0 %	0,00	0 %	0,08	1 %		- 0,25	- 0,37	0,09	
IT-TONGA	5,03	- 0,54	- 11 %		0 %	0,00	0 %		0 %		- 0,53	- 0,54	0,00	
IT-TUVALU	1,90		0 %		0 %		0 %		0 %				0,00	
IL-VANWATU	10,23		0 %		0 %		0 %		0 %	- 0,00	- 0,00	0,25	0,63	
IS-SAMOA	14,07		0 %		0 %		0 %		0 %	- 0,76	- 0,76	- 0,64	0,30	
* TOTAL PAĊIFIKU	115,60	- 6,39	- 6 %	2,61	2 %	0,01	0 %	0,08	0 %	- 0,76	- 7,14	1,16	15,07	
IR-REĠJUN TA' L-AFRIKA TAL- PUNENT	211,35	- 3,35	- 2 %	6,07	3 %		0 %		0 %		- 3,35	0,26	6,07	
IR-REĠJUN TA' L-AFRIKA ĊEN- TRALI	77,46	- 0,25	0 %	2,09	3 %		0 %	1,25	2 %		- 0,25	0,47	3,34	
IR-REĠJUN TA' L-AFRIKA TAL- LVANT	165,38	- 1,01	- 1 %	13,31	8 %		0 %		0 %		- 1,01	- 3,53	13,31	
IR-REĠJUN TA' L-AFRIKA TAN- NOFSINHAR	66,98	- 5,50	- 8 %	3,21	5 %		0 %		0 %		- 5,50	- 3,71	3,21	
IR-REĠJUN TA' L-OĊEAN INDJAN	13,42	- 0,42	- 3 %	0,86	6 %		0 %	0,35	3 %		- 0,42	- 1,29	1,21	
IR-REĠJUN TAL-KARIBEW	45,14	- 0,71	- 2 %	2,24	5 %	- 1,62	- 4 %	1,44	3 %		- 2,33	- 0,63	3,68	

	Lome									Cotonou	Total			
	Programm indikattiv nazzjonali (PIN)	Programmi indikattivi nazzjonali				Ghajnuna ohra					Deciżjonijiet	Deciżjonijiet	Fondi assenjati	Pagamenti
		Deciżjonijiet	Bhala % tal-PIN	Pagamenti	Bhala % tal-PIN	DECIŻJONI-JIET	Bhala % tal-PIN	PAGAMEN-TI	Bhala % tal-PIN					
IR-REĠJUN TAL-PAĊIFIKU	33,97	- 0,65	- 2 %	3,09	9 %		0 %		0 %		- 0,65	- 0,61	3,09	
MULTI-REĠJONALI (PALOP)	10,83	- 1,09	- 10 %	1,20	11 %		0 %		0 %		- 1,09	1,24	1,20	
BAĠIT INTRA AKP	749,80	- 10,83	- 1 %	23,70	3 %		0 %		0 %		- 10,83	8,17	23,70	
* TOTAL KOOPER. REĠJONALI AKP	1 374,31	- 23,81	- 2 %	55,77	4 %	- 1,62		3,04	0 %		- 25,42	0,37	58,81	
IL-PAJJIŻI KOLLHA AKP						- 7,82		- 11,69			- 7,82	- 7,82	- 11,69	
SPEJJEŻ AMMINISTR. U FINANZ-JARJI	0,00											0,51	0,75	
* TOTAL AKP	5 256,84	- 134,77	- 3 %	296,73	6 %	- 68,99	- 1 %	133,78	3 %	- 3,02	- 206,77	34,62	481,32	
MAYOTTE	0,89		0 %	0,03	3 %		0 %		0 %		—	- 0,00	0,03	
IL-KALEDONJA L-ĠDIDA	7,49	- 2,71	- 36 %	0,01	0 %		0 %	0,43	6 %		- 2,71	- 0,55	0,44	
IL-POLINEŻJA FRANĊIŻA	10,10	- 0,07	- 1 %	- 0,04	0 %		0 %		0 %		- 0,07	- 0,04	- 0,04	
SAN PIERRE U MIQUELON	3,47		0 %		0 %		0 %		0 %				0,00	
WALLIS U FUTUNA	1,47		0 %	- 0,00	0 %		0 %		0 %				0,00	
* TOTAL PTOM FRANĊIŻI	23,41	- 2,78	- 12 %	- 0,01	0 %	0,00	0 %	0,43	2 %		- 2,78	- 0,60	0,42	
ARUBA	0,40		0 %		0 %		0 %		0 %				0,00	
L-ANTILLI OLANDIŻI	5,21	- 0,17	- 3 %	0,97	19 %		0 %		0 %		- 0,17	1,10	0,97	
* TOTAL PTOM OLANDIŻI	5,61	- 0,17	- 3 %	0,97	17 %						- 0,17	1,10	0,97	
L-ANGUILLA	0,80	- 0,95	- 120 %		0 %		0 %		0 %		- 0,95		0,00	
MONTSERRAT	1,70	- 0,35	- 21 %	0,33	20 %		0 %		0 %		- 0,35	- 0,09	0,33	
SANTA LIENA	0,06		0 %		0 %		0 %		0 %				0,00	
IL-GŻEJJER TURKS U CAICOS													0,00	
IL-GŻEJJER VERĠNI (BRITANNIĊI)													0,00	
* TOTAL PTOM BRITANNIĊI	2,56	- 1,31	- 51 %	0,33	13 %						- 1,31	- 0,09	0,33	

	Lome									Cotonou	Total		
	Programm indikattiv nazżjonali (PIN)	Programmi indikattivi nazżjonali				Għajjuna oħra					Deciżjonijiet	Deciżjonijiet	Fondi assenjati
		Deciżjonijiet	Bhala % tal- PIN	Pagamenti	Bhala % tal- PIN	DECIZJONI- JIET	Bhala % tal- PIN	PAGAMEN- TI	Bhala % tal- PIN				
KOOPERAZZJONI REĠJONALI PTF	5,42		0,00	0,37	7 %		0 %		0 %			- 0,00	0,37
KOOPERAZZJONI REĠJONALI PTN	1,00		0,00		0 %		0 %		0 %				0,00
KOOPERAZZJONI REĠJONALI PTU	1,64		0,00		0 %		0 %		0 %				0,00
* KOOPERAZZJONI REĠJONALI PTOM	8,06	0,00	0 %	0,37	5 %							0,00	0,37
* TOTAL PTOM	39,65	- 4,26	- 0,66	1,66	0,35	0,00		0,43	0,02		- 4,26	0,40	2,09
* TOTAL AKP + PTOM	5 296,49	- 139,03	- 3 %	298,39	6 %	- 68,99	- 1 %	134,21	3 %	- 3,02	- 211,03	35,03	483,42

Tabella 3.2.3

It-8 EDF

Deċiżjonijiet kumulattivi 2007

SITWAZZJONI STRUMENT BI STRUMENT U STAT BI STAT

(miljuni ta' EUR)

	Lome										COTONOU			Total għall-istat		
	Program- m indikattiv nazzjon- ali (PIN)	Mhux fil-PIN									Interessi	Total	Pakkett A		Pakkett B	Total
	GHOTJI- ET	Interessi sussidji	Għajnun- a ta' emergen- za	Għajnun- a għar- refugjati	Kapital tar-riskju	STABEX	SYSMIN	SAF (Facilità ta' Aġġusta- ment Struttur- ali)	Pajjiżi f'qar bi djun kbar	Total mhux PIN						
L-ANGOLA	83,99		11,25	16,30						27,55		111,54				111,54
IL-BENIN	113,80				5,76	1,02		52,76		59,54		173,33				173,33
IL-BURKINA FASO	174,32		0,10		14,00	1,56		87,60		103,26		277,58	117,96		117,96	395,54
IL-BOTSWANA	34,94	2,10							0,11	2,21		37,15	3,88	30,00	33,88	71,03
IL-BURUNDI	13,06			25,00		19,59		9,25		53,84		66,90				66,90
L-AFRIKA ĊENTRALI	56,76		0,40			6,31		22,90		29,61		86,37				86,37
IĊ-ĊAD	149,20		0,89		22,30			50,98		74,17		223,36				223,36
IL-KAMERUN	103,54				72,68	17,41		44,05		134,14		237,68				237,68
IL-KONGO	11,82			3,63						3,63		15,45				15,45
IL-KOMOROS	10,94		0,71			4,95				5,66		16,34				16,34
KAP VERDE	30,18	2,58			4,77	0,66		18,62		26,63		56,82				56,82
ĠIBUTI	17,96			2,00				9,00		11,00		28,96				28,96
IL-GINEA EKWATORJALI	3,63					0,79				0,79		4,42				4,42
L-ERITREA	2,25		9,61	8,98						18,59		20,84				20,84
L-ETJOPJA	149,42		1,79	6,67	66,00	5,33		112,60		192,39		341,81	0,04		0,04	341,85
IL-GABON	37,39				32,85		0,45	6,60		39,91		77,30		35,00	35,00	112,30

	Lome										COTONOU			Total ghall-istat		
	Program- m indikattiv nazzjon- ali (PIN)	Mhux fil-PIN									Interessi	Total	Pakkett A		Pakkett B	Total
	GHOTJL- ET	Interessi sussidji	Ghajnun- a ta' emergenza	Ghajnun- a ghar- refugjati	Kapital tar-riskju	STABEX	SYSMIN	SAF (Facilita' ta' Aggustament Struttur- ali)	Pajjizi fqr bi djun kbar	Total mhux PIN						
IL-GANA	124,82				17,05			78,59		95,64		220,47		40,00	40,00	260,47
IL-GAMBJA	19,22					4,44		9,07		13,52		32,73				32,73
GUINEE BISSAU	42,44		2,68			0,36		1,41		4,44		46,88	35,00		35,00	81,88
IL-GINEA	110,80							21,36		21,36		132,16				132,16
IL-KOSTA TA' L-AVORJU	58,05	0,33				82,44		21,70		104,46		162,52				162,52
IL-KENJA	72,54	8,09	4,23		35,86	51,05		17,00		116,23		188,77				188,77
IL-LIBERJA				22,04						22,04		22,04				22,04
IL-LEŽOTO	51,00	1,10						14,78		15,88		66,88				66,88
IL-MADAGASKAR	162,29		1,71		45,81	20,78		44,73		113,02		275,31	55,00		55,00	330,31
IL-MALAWI	189,21		1,39		10,71	11,51		49,80		73,41		262,62	35,00		35,00	297,62
MAURICE	30,07	12,23			1,99					14,22		44,29				44,29
IL-MAWRITANJA	59,95	3,92		0,22	25,02	18,98	0,15	26,92		75,21		135,17		45,00	45,00	180,17
IL-MALI	203,07		4,66		5,70			79,41		89,77		292,84				292,84
IL-MOŽAMBIK	176,68	5,24			85,31			131,21		221,76		398,44	142,03		142,03	540,47
IN-NAMIBJA	50,63	17,36		1,11	4,23		0,20			22,89		73,52				73,52
IN-NIGER	115,61		0,28				0,14	39,44		39,86		155,47	0,99	54,58	55,57	211,04
IR-RWANDA	95,00					25,73		55,40		81,13		176,13				176,13
IS-SENEGAL	103,00	4,12			45,94	39,37	0,46	52,68		142,58		245,59				245,59
IS-SEYCHELLES	5,48				1,77					1,77		7,25				7,25
IS-SJERRA LEONE	64,60					5,38		30,40		35,78		100,39				100,39
Is-Somalja	50,00											50,00				50,00

(miljuni ta' EUR)

	Lome										COTONOU			Total ghall-istat		
	Program- m indikattiv nazzjon- ali (PIN)	Mhux fil-PIN									Interessi	Total	Pakkett A		Pakkett B	Total
	GHOTJL- ET	Interessi sussidji	Ghajnun- a ta' emergenza	Ghajnun- a ghar- refugjati	Kapital tar-riskju	STABEX	SYSMIN	SAF (Facilita' ta' Aggustament Strutturali)	Pajjizi fqrar bi djun kbar	Total mhux PIN						
SAO TOME U PRINĊIPE	9,09						3,71		3,71		12,80				12,80	
IS-SUDAN			19,22			102,78			122,00		122,00				122,00	
IS-SWAŽILAND	23,48	8,43			28,56				36,99		60,47	4,00		4,00	64,47	
It-Tanżanja	203,67			3,50	102,14	34,68		136,89		277,22	480,89				480,89	
IT-TOGO						9,71			9,71		9,71				9,71	
L-UGANDA	197,47		1,61		92,03	35,57		94,36		223,57	421,04				421,04	
IN-NIGERJA					5,00				5,00		5,00				5,00	
IŻ-ŻAMBJA	137,97		3,64		102,56		96,76	90,70		293,66	431,63				431,63	
IŻ-ŻIMBABWE	87,29				3,25	15,17	0,13			18,54	105,84				105,84	
IR-REP. DEMOKRATIKA TAL-KONGO	20,96		1,91	21,79				5,50		29,20	50,16				50,16	
* TOTAL AFRIKA	3 457,60	65,50	66,09	111,24	831,29	515,57	98,39	1 419,42	0,00	3 107,50	6 564,84	393,91	204,58	598,48	7 163,32	
ANTIGWA U BARBUDA	0,65										0,65				0,65	
IL-BARBADOS	4,46	4,26							4,26		8,72				8,72	
IL-BELIŻE	10,51				8,70				8,70		19,21	0,13		0,13	19,34	
IL-BAHAMAS	2,20										2,20				2,20	
IR-REPUBBLIKA DOMINIKANA	98,91	8,85	0,17		30,98		0,34			40,35	139,26				139,26	
DOMINIQUE	6,21				2,78	29,18				31,95	38,42				38,42	
GRENADA	0,57					2,87				2,87	3,45				3,45	
IL-GUJANA (L-ISTAT TA')	31,26				1,90		12,50	10,69		25,09	56,35				56,35	
IL-HAITI	64,25				10,00	3,10		11,70		24,80	89,05				89,05	
IL-ĠAMAJKA	54,01	6,41			32,00	9,45		43,00		90,87	144,88	27,74		27,74	172,62	
SAN KRISTOFRU (KITTS) U NEVIS	2,72				4,00					4,00	6,72				6,72	

31.10.2008

MT

Il-Gurnal Uffiċjali ta' l-Unjoni Ewropea

145

	Lome										COTONOU			Total ghall-istat		
	Program- m indikattiv nazżjon- ali (PIN)	Mhux fil-PIN									Interessi	Total	Pakkett A		Pakkett B	Total
	GHOTJL- ET	Interessi sussidji	Ghajnun- a ta' emerġen- za	Ghajnun- a ghar- refugiati	Kapital tar-riskju	STABEX	SYSMIN	SAF (Facilità ta' Agġusta- ment Struttur- ali)	Pajjiżi f'qar bi djun kbar	Total mhux PIN						
SANTA LUĊIJA	1,36	0,84			3,00	49,01				52,85		54,21				54,21
Shark	20,50	0,20								0,20		20,69				20,69
SAN VINĊENZ U L-GRENADINI	2,28	0,28				32,53				32,81		35,10				35,10
TRINIDAD U TOBAGO	9,44	0,78			7,00					7,78		17,22				17,22
* TOTAL KARIBEW	309,33	21,62	0,17	0,00	100,36	126,14	12,84	65,39	0,00	326,53		636,12	27,87		27,87	663,99
IL-FIĠI	16,94		0,41		2,00					2,41		19,36				19,36
IL-KIRIBATI	9,35				0,50	0,28				0,78		10,13				10,13
IL-PAPWA GINEA L-ĠDIDA	43,85		0,08			0,70	0,48	9,88		11,13		54,99	50,00	50,00		104,99
IL-G'ŽEJJER SOLOMON	14,22					74,64		2,18		76,82		91,05				91,05
IT-TONGA	5,03					0,47				0,47		5,50				5,50
IT-TUVALU	1,90				0,50	0,00				0,50		2,40				2,40
IL-VANWATU	10,23		0,14		3,00	0,81		1,59		5,54		15,77	5,27		5,27	21,04
IS-SAMOA	14,07				5,00	0,03				5,03		19,10	3,52		3,52	22,62
* TOTAL PAĊIFIKU	115,60	0,00	0,64	0,00	11,00	76,95	0,48	13,64	0,00	102,70		218,30	8,79	50,00	58,79	277,09
IR-REĠJUN TA' L-AFRIKA TAL-PUNENT	211,35	1,71			57,86					59,57		270,92				270,92
IR-REĠJUN TA' L-AFRIKA ĊENTRALI	77,46				5,30					5,30		82,76				82,76
IR-REĠJUN TA' L-AFRIKA TAL-LVANT	165,38											165,38				165,38
IR-REĠJUN TA' L-AFRIKA TANNOFSINHAR	66,98				16,40					16,40		83,38				83,38
IR-REĠJUN TA' L-OĊEAN INDJAN	13,42				10,94					10,94		24,36				24,36
IR-REĠJUN TAL-KARIBEW	45,14				24,68					24,68		69,82				69,82

	Lome										COTONOU			Total ghall-istat		
	Program- m indikattiv nazzjon- ali (PIN)	Mhux fil-PIN									Interessi	Total	Pakkett A		Pakkett B	Total
	GHOTJI- ET	Interessi sussidji	Ghajnun- a ta' emerġen- za	Ghajnun- a ghar- refugjati	Kapital tar-riskju	STABEX	SYSMIN	SAF (Facilità ta' Agġusta- ment Struttur- ali)	Pajjiżi f'qar bi djun kbar	Total mhux PIN						
IR-REĠJUN TAL-PACĪFIKU	33,97											33,97				33,97
MULTI-REĠJONALI (PALOP)	10,83											10,83				10,83
BAĠIT INTRA AKP	749,80											749,80				749,80
* TOTAL KOOPER. REĠJONALI AKP	1 374,31	1,71	0,00	0,00	115,19	0,00	0,00	0,00	0,00	0,00	116,90	1 491,21				1 491,21
IL-PAJJIŻI KOLLHA AKP		4,87	69,48		20,95				1 060,00	1 155,30		1 155,30				1 155,30
SPEJJEŻ AMMINISTR. U FINANZ- JARJI											37,38	37,38				37,38
* TOTAL AKP	5 256,84	93,70	136,38	111,24	1 078,78	718,65	111,71	1 498,45	1 060,00	4 808,92	37,38	10 103,- 15	430,57	254,58	685,15	10 788,- 30
MAYOTTE	0,89					1,18				1,18		2,07				2,07
IL-KALEDONJA L-ĠDIDA	7,49	0,33					2,49			2,83		10,31				10,31
IL-POLINEŻJA FRANĊIŻA	10,10	0,29			3,00					3,29		13,39				13,39
SAN PIERRE U MIQUELON	3,47											3,47				3,47
WALLIS U FUTUNA	1,47											1,47				1,47
* TOTAL PTOM FRANĊIŻI	23,41	0,63	0,00	0,00	3,00	1,18	2,49	0,00	0,00	7,30		30,72				30,72
ARUBA	0,40				0,50					0,50		0,90				0,90
L-ANTILLI OLANDIŻI	5,21											5,21				5,21
* TOTAL PTOM OLANDIŻI	5,61				0,50					0,50		6,11				6,11

	Lome										COTONOU			Total ghall-istat		
	Program- m indikattiv nazzjon- ali (PIN)	Mhux fil-PIN									Interessi	Total	Pakkett A		Pakkett B	Total
	GHOTJL- ET	Interessi sussidji	Ghajnun- a ta' emergenza	Ghajnun- a ghar- refugjati	Kapital tar-riskju	STABEX	SYSMIN	SAF (Facilita' ta' Aggusta- ment Struttur- ali)	Pajjizi fqr bi djun kbar	Total mhux PIN						
L-ANGUILLA	0,80											0,80				0,80
MONTSEERRAT	1,70											1,70				1,70
SANTA LIENA	0,06											0,06				0,06
IL-GZEJER TURKS U CAICOS					3,00					3,00		3,00				3,00
IL-GZEJER VERĠNI (BRITANNIĊI)		0,51								0,51		0,51				0,51
* TOTAL PTOM BRITANNIĊI	2,56	0,51			3,00					3,51		6,08				6,08
KOOPERAZZJONI REĠJONALI PTF	5,42											5,42				5,42
KOOPERAZZJONI REĠJONALI PTN	1,00											1,00				1,00
KOOPERAZZJONI REĠJONALI PTU	1,64											1,64				1,64
* KOOPERAZZJONI REĠJONALI PTOM	8,06											8,06				8,06
* TOTAL PTOM	39,65	1,14			6,50	1,18	2,49			11,31		50,96				50,96
* TOTAL AKP + PTOM	5 296,49	94,84	136,38	111,24	1 085,28	719,84	114,20	1 498,45	1 060,00	4 820,24	37,38	10 154,- 11	430,57	254,58	685,15	10 839,- 26

Tabella 3.2.4

It-8 EDF

Deċiżjonijiet kumulattivi 2007

SITWAZZJONI STRUMENT BI STRUMENT U STAT BI STAT

(miljuni ta' EUR)

	LOME										COTONOU			Total għall-istat		
	Program- m indikattiv nazzjon- ali (PIN)	Mhux fil-PIN									Interessi	Total	Pakkett A		Pakkett B	Total
	Għotjiet	Interessi sussidji	Għajnun- a ta' emergen- za	Għajnun- a għar- refugiati	Kapital tar-riskJU	Stabex	Sysmin	SAF (Facilità ta' Aġġusta- ment Struttur- ali)	Pajjiżi f'qar bi djun kbar	Total mhux pin						
L-ANGOLA	- 0,08		- 0,00							- 0,00		- 0,08				- 0,08
IL-BENIN	- 4,22					0,00				0,00		- 4,22				- 4,22
IL-BURKINA FASO	- 4,04					0,01				0,01		- 4,02				- 4,02
IL-BOTSWANA	- 1,80											- 1,80				- 1,80
IL-BURUNDI	- 0,02					1,01		- 0,35		0,66		0,64				0,64
L-AFRIKA ĊENTRALI	- 0,00		- 0,00							- 0,00		0,00				0,00
IĊ-ĊAD	- 0,48							- 1,15		- 1,15		- 1,64				- 1,64
IL-KAMERUN	- 0,33				- 0,35	0,02				- 0,33		- 0,66				- 0,66
IL-KONGO	-10,06			- 0,71						- 0,71		- 10,76				- 10,76
IL-KOMOROS	- 0,31					0,00				0,00		- 0,31				- 0,31
KAP VERDE	- 0,36				- 0,23					- 0,23		- 0,59				- 0,59
ĠIBUTI	- 1,47											- 1,47				- 1,47
IL-GINEA EKWATORJALI	- 0,53											- 0,53				- 0,53
L-ERITREA												0,00				0,00
L-ETJOPJA	- 0,68					0,04		- 5,85		- 5,81		- 6,48				- 6,48
IL-GABON	- 0,07							- 1,00		- 1,00		- 1,06				- 1,06

	LOME										COTONOU			Total għall-istat		
	Program- m indikattiv nazzjon- all (PIN)	Mhux fil-PIN									Interessi	Total	Pakkett A		Pakkett B	Total
	Ghotjiet	Interessi sussidji	Għajnun- a ta' emergen- za	Għajnun- a għar- refugiati	Kapital tar-riskJU	Stabex	Sysmin	SAF (Facilità ta' Aggusta- ment Struttur- ali)	Pajjiżi f'qar bi djun kbar	Total mhux pin						
IL-GANA	- 0,81							- 0,20		- 0,20		- 1,01				- 1,01
IL-GAMBJA	- 2,81					0,04		- 4,38		- 4,34		- 7,15				- 7,15
GUINEE BISSAU	- 4,70					0,01				0,01		- 4,68				- 4,68
IL-GINEA	- 9,04				-12,00					-12,00		- 21,04				- 21,04
IL-KOSTA TA' L-AVORJU	- 1,08					0,40				0,40		- 0,68				- 0,68
IL-KENJA	- 0,89		- 0,13							- 0,13		- 1,02				- 1,02
IL-LIBERJA			—	- 2,96						- 2,96		- 2,96				- 2,96
IL-LEŽOTO	- 2,72							- 2,22		- 2,22		- 4,93				- 4,93
IL-MADAGASKAR						0,03				0,03		0,03				0,03
IL-MALAWI	- 2,78		- 0,00		- 0,30	0,04				- 0,27		- 3,05				- 3,05
MAURICE	- 0,26											- 0,26				- 0,26
IL-MAWRITANJA	- 2,69					0,71				0,71		- 1,99				- 1,99
IL-MALI	- 0,23											- 0,23				- 0,23
IL-MOŽAMBIK	-12,89	- 0,85								- 0,85		- 13,74				- 13,74
IN-NAMIBJA	- 0,00											0,00				0,00
IN-NIGER	- 4,27											- 4,27				- 4,27
IR-RWANDA	- 1,97					0,24				0,24		- 1,73				- 1,73
IS-SENEGAL	- 4,95				- 4,47	0,41				- 4,05		- 9,00				- 9,00
IS-SEYCHELLES	- 0,09											- 0,09				- 0,09
IS-SJERRA LEONE	- 1,34					0,12				0,12		- 1,22				- 1,22
Is-Somalja												0,00				0,00

(miljuni ta' EUR)

	LOME										COTONOU			Total għall-istat		
	Program- m indikattiv nazzjon- all (PIN)	Mhux fil-PIN									Interessi	Total	Pakkett A		Pakkett B	Total
	Ghotjiet	Interessi sussidji	Għajnun- a ta' emerġen- za	Għajnun- a għar- refugiati	Kapital tar-riskJU	Stabex	Sysmin	SAF (Facilità ta' Agġusta- ment Struttur- ali)	Pajjiżi f'qar bi djun kbar	Total mhux pin						
SAO TOME U PRINĊIPE	- 2,40							- 0,26		- 0,26		- 2,66				- 2,66
IS-SUDAN						1,91				1,91		1,91				1,91
IS-SWAŽILAND	- 1,05											- 1,05				- 1,05
It-Tanżanija						0,23				0,23		0,23				0,23
IT-TOGO						- 3,69				- 3,69		- 3,69				- 3,69
L-UGANDA	- 2,26		- 0,00		- 1,27	0,04		- 0,41		- 1,64		- 3,90				- 3,90
IN-NIĠERJA												0,00				0,00
IŻ-ŻAMBJA	- 2,16				- 0,94			- 0,28		- 1,22		- 3,38				- 3,38
IŻ-ŽIMBABWE	- 3,74					0,12				0,12		- 3,63				- 3,63
IR-REP. DEMOKRATIKA TAL-KONGO	- 0,88			- 1,69						- 1,69		- 2,58				- 2,58
* TOTAL AFRIKA	- 90,45	- 0,85	- 0,14	- 5,36	- 19,55	1,68		- 16,09		- 40,32		- 130,77				- 130,77
ANTIGWA U BARBUDA												0,00				0,00
IL-BARBADOS	- 0,42											- 0,42				- 0,42
IL-BELIŻE	- 0,06											- 0,06				- 0,06
IL-BAHAMAS												0,00				0,00
IR-REPUBBLIKA DOMINIKANA	- 2,83											- 2,83				- 2,83
DOMINIQUE	- 0,05					0,00				0,00		- 0,04				- 0,04
GRENADA	- 1,02					0,01				0,01		- 1,00				- 1,00
IL-GUJANA (L-ISTAT TA')	—				-20,00					-20,00		- 20,00				- 20,00
IL-HAITI	- 6,62											- 6,62				- 6,62
IL-ĠAMAJKA	- 1,34					0,02				0,02		- 1,32	- 2,26		- 2,26	- 3,58
SAN KRISTOFRU (KITTS) U NEVIS												0,00				0,00

31.10.2008

MT

Il-Gurnal Uffiċjali ta' l-Unjoni Ewropea

151

	LOME										COTONOU			Total ghall-istat		
	Program- m indikattiv nazzjon- all (PIN)	Mhux fil-PIN									Interessi	Total	Pakkett A		Pakkett B	Total
	Ghotjiet	Interessi sussidji	Ghajnun- a ta' emerġen- za	Ghajnun- a ghar- refugiati	Kapital tar-riskJU	Stabex	Sysmin	SAF (Facilità ta' Agġusta- ment Struttur- ali)	Pajjiżi fqar bi djun kbar	Total mhux pin						
SANTA LUĊIJA					0,56					0,56	0,56				0,56	
Shark	- 1,46										- 1,46				- 1,46	
SAN VINĊENZ U L-GRENADINI					0,16					0,16	0,16				0,16	
TRINIDAD U TOBAGO	- 0,32										- 0,32				- 0,32	
* TOTAL KARIBEW	- 14,12	0,00			- 20,00	0,77				- 19,23	- 33,36	- 2,26		- 2,26	- 35,61	
IL-FIĠI	- 0,36										- 0,36				- 0,36	
IL-KIRIBATI	- 2,41										- 2,41				- 2,41	
IL-PAPWA GINEA L-ĠDIDA	- 2,83				0,03	- 0,02				0,00	- 2,83				- 2,83	
IL-GĴEJJER SOLOMON	- 0,26					0,00				0,00	- 0,25				- 0,25	
IT-TONGA	- 0,54					0,00				0,00	- 0,53				- 0,53	
IT-TUVALU															0,00	
IL-VANWATU															0,00	
IS-SAMOA												- 0,76		- 0,76	- 0,76	
* TOTAL PAĊIFIKU	- 6,39				0,03	- 0,02	0,00			0,01	- 6,38	- 0,76		- 0,76	- 7,14	
IR-REĠJUN TA' L-AFRIKA TAL-PUNENT	- 3,35										- 3,35				- 3,35	
IR-REĠJUN TA' L-AFRIKA ĊENTRALI	- 0,25										- 0,25				- 0,25	
IR-REĠJUN TA' L-AFRIKA TAL-LVANT	- 1,01										- 1,01				- 1,01	
IR-REĠJUN TA' L-AFRIKA TAN-NOFSINHAR	- 5,50										- 5,50				- 5,50	
IR-REĠJUN TA' L-OĊEAN INDJAN	- 0,42										- 0,42				- 0,42	
IR-REĠJUN TAL-KARIBEW	- 0,71				- 1,62					- 1,62	- 2,33				- 2,33	

	LOME											COTONOU			Total għall-istat	
	Program- m indikattiv nazzjon- all (PIN)	Mhux fil-PIN									Interessi	Total	Pakkett A	Pakkett B		Total
	Ghotjiet	Interessi sussidji	Għajnun- a ta' emerġen- za	Għajnun- a għar- refugiati	Kapital tar-riskJU	Stabex	Sysmin	SAF (Facilità ta' Aggusta- ment Struttur- ali)	Pajjiżi fqar bi djun kbar	Total mhux pin						
IR-REĠJUN TAL-PACĪFIKU	- 0,65											- 0,65				- 0,65
MULTI-REĠJONALI (PALOP)	- 1,09											- 1,09				- 1,09
BAĠIT INTRA AKP	-10,83											- 10,83				- 10,83
* TOTAL KOOPER. REĠJONALI AKP	- 23,81				- 1,62					- 1,62		- 25,42				- 25,42
IL-PAJJIŻI KOLLHA AKP					- 7,82					- 7,82		- 7,82				- 7,82
SPEJJEŻ AMMINISTR. U FINANZ- JARJI												0,00				0,00
* TOTAL AKP	- 134,77	- 0,85	- 0,14	- 5,36	- 48,99	2,48	- 0,02	- 16,09		- 68,99		- 203,75	- 3,01		- 3,01	- 206,77
MAYOTTE												0,00				0,00
IL-KALEDONJA L-ĠDIDA	- 2,71											- 2,71				- 2,71
IL-POLINEŻJA FRANĊIŻA	- 0,07											- 0,07				- 0,07
SAN PIERRE U MIQUELON												0,00				0,00
WALLIS U FUTUNA												0,00				0,00
* TOTAL PTOM FRANĊIŻI	- 2,78						0,00			0,00		- 2,78				- 2,78
ARUBA												0,00				0,00
L-ANTILLI OLANDIŻI	- 0,17											- 0,17				- 0,17
* TOTAL PTOM OLANDIŻI	- 0,17											- 0,17				- 0,17

	LOME										COTONOU			Total ghall-istat		
	Program- m indikattiv nazzjon- all (PIN)	Mhux fil-PIN									Interessi	Total	Pakkett A		Pakkett B	Total
	Ghotjiet	Interessi sussidji	Ghajnun- a ta' emerġen- za	Ghajnun- a ghar- refugiati	Kapital tar-riskJU	Stabex	Sysmin	SAF (Facilità ta' Agġusta- ment Struttur- ali)	Pajjiżi fkar bi djun kbar	Total mhux pin						
L-ANGUILLA	- 0,95											- 0,95				- 0,95
MONTSERRAT	- 0,35											- 0,35				- 0,35
SANTA LIENA												0,00				0,00
IL-GĴEJJER TURKS U CAICOS												0,00				0,00
IL-GĴEJJER VERĠNI (BRITANNIĊI)												0,00				0,00
* TOTAL PTOM BRITANNIĊI	- 1,31											- 1,31				- 1,31
KOOPERAZZJONI REĠJONALI PTF												0,00				0,00
KOOPERAZZJONI REĠJONALI PTN												0,00				0,00
KOOPERAZZJONI REĠJONALI PTU												0,00				0,00
* KOOPERAZZJONI REĠJONALI PTOM	0,00											0,00				0,00
* TOTAL PTOM	- 4,26						0,00			0,00		- 4,26				- 4,26
* TOTAL AKP + PTOM	- 139,03	- 0,85	- 0,14	- 5,36	- 48,99	2,48	- 0,02	- 16,09	0,00	- 68,99	0,00	- 208,02	- 3,01	0,00	- 3,01	- 211,03

Tabella 3.2.5

IT-8 EDF

Fondi assenjati akkumulati 2007

SITWAZZJONI STRUMENT BI STRUMENT U STAT BI STAT

(miljuni ta' EUR)

	Lome										Cotonou			Total għall-istat		
	Program- m indikattiv nazzjon- all (PIN)	Mhux fil-PIN									INTERE- SSI	TOTAL	Pakkett A		Pakkett B	Total
	GHOTJI- ET	Interessi sussidji	Ghajnun- a ta' emergen- za	Ghajnun- a għar- refugjati	Kapital tar-riskju	Stabex	SYSMIN	SAF (Facilità ta' Aggusta- ment Struttur- ali)	Pajjiżi f'qar bi djun kbar	TOTAL MHUX PIN						
L-ANGOLA	71,20		11,25	15,93						27,18		98,38				98,38
IL-BENIN	111,91				5,76	1,02		52,76		59,53		171,45				171,45
IL-BURKINA FASO	172,83		0,10		14,00	1,54		87,60		103,24		276,07	115,31		115,31	391,38
IL-BOTSWANA	33,70	2,10							0,11	2,21		35,91	3,67	29,01	32,68	68,59
IL-BURUNDI	13,06			25,00		19,00		9,25		53,25		66,31				66,31
L-AFRIKA ĊENTRALI	55,06		0,40			6,31		22,90		29,61		84,68				84,68
IĊ-ĊAD	147,41		0,89		22,30			50,98		74,17		221,58				221,58
IL-KAMERUN	100,95				72,68	17,39		44,05		134,12		235,07				235,07
IL-KONGO	8,14			3,63						3,63		11,77				11,77
IL-KOMOROS	10,55		0,71			4,94				5,66		16,20				16,20
KAP VERDE	28,83	2,58			4,77	0,66		17,98		25,99		54,82				54,82
ĠIBUTI	16,90			2,00				9,00		11,00		27,90				27,90
IL-GINEA EKWATORJALI	3,57					0,79				0,79		4,37				4,37
L-ERITREA	2,25		9,60	8,47						18,06		20,31				20,31
L-ETJOPJA	146,95		1,79	6,64	66,00	5,24		112,60		192,27		339,22	0,04		0,04	339,26
IL-GABON	37,37				32,85		0,45	6,60		39,91		77,27		29,89	29,89	107,16

	Lome										Cotonou			Total ghall-istat		
	Program- m indikattiv nazzjon- all (PIN)	Mhux fil-PIN									INTERE- SSI	TOTAL	Pakkett A		Pakkett B	Total
	GHOTJI- ET	INteressi sussidji	Ghajnun- a ta' emergen- za	Ghajnun- a ghar- refugjatl	Kapital tar-riskju	Stabex	SYSMIN	SAF (Facilita' ta' Aggusta- ment Struttur- ali)	Pajjizi fqar bi djun kbar	TOTAL MHUX PIN						
IL-GANA	123,82				17,05			78,59		95,64		219,46		33,15	33,15	252,61
IL-GAMBJA	17,53					4,35		9,06		13,41		30,94				30,94
GUINEE BISSAU	41,57		2,68			0,32		1,41		4,41		45,98	31,24		31,24	77,22
IL-GINEA	100,20							21,36		21,36		121,56				121,56
IL-KOSTA TA' L-AVORJU	51,81	0,33				82,04		21,70		104,07		155,88				155,88
IL-KENJA	69,67	8,09	4,23		35,86	51,05		17,00		116,23		185,91				185,91
IL-LIBERJA				21,32						21,32		21,32				21,32
IL-LEŽOTO	50,70	1,10						14,77		15,87		66,57				66,57
IL-MADAGASKAR	161,86		1,71		45,81	20,41		44,73		112,65		274,52	55,00		55,00	329,52
IL-MALAWI	188,51		1,39		10,71	11,42		49,80		73,33		261,84	29,90		29,90	291,74
MAURICE	30,07	12,23			1,99					14,22		44,29				44,29
IL-MAWRITANJA	59,06	3,92		0,22	25,02	18,56	0,15	26,92		74,79		133,85		1,05	1,05	134,90
IL-MALI	199,34		4,66		5,70			79,41		89,77		289,10				289,10
IL-MOŽAMBIK	170,52	5,24			85,31			131,21		221,76		392,28	142,03		142,03	534,31
IN-NAMIBJA	50,04	17,36		1,11	4,23		0,20			22,89		72,93				72,93
IN-NIGER	112,40		0,28				0,14	39,44		39,86		152,26	0,99	42,52	43,51	195,78
IR-RWANDA	94,18					25,20		55,40		80,59		174,77				174,77
IS-SENEGAL	99,60	4,12			45,94	38,43	0,46	52,68		141,65		241,25				241,25
IS-SEYCHELLES	5,46				1,77					1,77		7,23				7,23
IS-SJERRA LEONE	57,37					5,31		30,40		35,71		93,09				93,09
Is-Somalja	48,81											48,81				48,81

	Lome										Cotonou			Total ghall-istat		
	Program- m indikattiv nazzjon- all (PIN)	Mhux fil-PIN								INTERE- SSI	TOTAL	Pakkett A	Pakkett B		Total	
	GHOTJI- ET	Interessi sussidji	Ghajnun- a ta' emergen- za	Ghajnun- a ghar- refugjatl	Kapital tar-riskju	Stabex	SYSMIN	SAF (Facilità ta' Aggusta- ment Struttur- ali)	Pajjizi fqrar bi djun kbar							TOTAL MHUX PIN
SAO TOME U PRINĊIPE	9,08							3,71		3,71		12,78				12,78
IS-SUDAN			19,22			92,74				111,96		111,96				111,96
IS-SWAŽILAND	23,47	8,43			28,56					36,99		60,46	3,89		3,89	64,35
It-Tanžanija	200,68			3,50	102,14	33,27		136,89		275,80		476,48				476,48
IT-TOGO						1,24				1,24		1,24				1,24
L-UGANDA	192,59		1,61		92,03	35,56		94,32		223,53		416,12				416,12
IN-NIGERJA					5,00					5,00		5,00				5,00
IŻ-ŽAMBJA	135,26		3,64		102,56		93,69	90,70		290,60		425,86				425,86
IŻ-ŽIMBABWE	87,03				3,25	14,90	0,13			18,28		105,31				105,31
IR-REP. DEMOKRATIKA TAL-KONGO	20,54		1,91	21,35				4,69		27,96		48,50				48,50
* TOTAL AFRIKA	3 361,87	65,50	66,08	109,16	831,29	491,72	95,33	1 417,91		3 076,98		6 438,85	382,07	135,62	517,69	6 956,54
ANTIGWA U BARBUDA	0,62											0,62				0,62
IL-BARBADOS	4,14	4,26								4,26		8,40				8,40
IL-BELIŽE	10,36				8,70					8,70		19,06	0,13		0,13	19,19
IL-BAHAMAS	2,20											2,20				2,20
IR-REPUBBLIKA DOMINIKANA	98,00	8,85	0,17		30,98		0,34			40,35		138,35				138,35
DOMINIQUE	6,29				2,78	29,10				31,87		38,16				38,16
GRENADA	0,57					2,84				2,84		3,41				3,41
IL-GUJANA (L-ISTAT TA')	27,72				1,90		12,27	10,69		24,86		52,57				52,57
IL-HAITI	63,74				10,00	3,10		11,70		24,80		88,54				88,54
IL-ĠAMAJKA	49,36	6,41			32,00	9,40		43,00		90,81		140,17	27,60		27,60	167,77
SAN KRISTOFRU (KITTS) U NEVIS	2,72				4,00					4,00		6,72				6,72

	Lome										Cotonou			Total ghall-istat		
	Program- m indikattiv nazzjon- all (PIN)	Mhux fil-PIN									INTERE- SSI	TOTAL	Pakkett A		Pakkett B	Total
	GHOTJI- ET	Interessi sussidji	Ghajnun- a ta' emerġen- za	Ghajnun- a ghar- refugjatl	Kapital tar-riskju	Stabex	SYSMIN	SAF (Facilità ta' Agġusta- ment Struttur- ali)	Pajjiżi f'qar bi djun kbar	TOTAL MHUX PIN						
SANTA LUĊIJA	1,35	0,84			3,00	47,74				51,58		52,92				52,92
Shark	19,69	0,20								0,20		19,88				19,88
SAN VINĊENZ U L-GRENADINI	1,92	0,28				32,16				32,44		34,37				34,37
TRINIDAD U TOBAGO	7,08	0,78			7,00					7,78		14,86				14,86
* TOTAL KARIBEW	295,76	21,62	0,17		100,36	124,34	12,61	65,39		324,49		620,25	27,73		27,73	647,98
IL-FIĠI	16,94		0,41		2,00					2,41		19,35				19,35
IL-KIRIBATI	9,26				0,50	0,28				0,78		10,04				10,04
IL-PAPWA GINEA L-ĠDIDA	42,87		0,08			0,64	0,48	9,88		11,07		53,95	45,19	45,19		99,14
IL-GĴEJER SOLOMON	13,89					74,64		2,18		76,82		90,72				90,72
IT-TONGA	5,03					0,46				0,46		5,49				5,49
IT-TUVALU	1,90				0,50	0,00				0,50		2,40				2,40
IL-VANWATU	10,23		0,14		3,00	0,81		1,59		5,54		15,77	5,27		5,27	21,04
IS-SAMOA	14,07				5,00	0,03				5,03		19,10	3,52		3,52	22,62
* TOTAL PAĊIFIKU	114,19		0,64		11,00	76,88	0,48	13,64		102,63		216,82	8,79	45,19	53,98	270,80
IR-REĠJUN TA' L-AFRIKA TAL-PUNENT	200,94	1,71			57,86					59,57		260,51				260,51
IR-REĠJUN TA' L-AFRIKA ĊENTRALI	76,24				5,30					5,30		81,54				81,54
IR-REĠJUN TA' L-AFRIKA TAL-LVANT	140,01											140,01				140,01
IR-REĠJUN TA' L-AFRIKA TAN-NOFSINHAR	63,77				16,40					16,40		80,17				80,17
IR-REĠJUN TA' L-OĊEAN INDJAN	12,04				10,94					10,94		22,98				22,98
IR-REĠJUN TAL-KARIBEW	43,79				24,68					24,68		68,47				68,47

	Lome										Cotonou			Total ghall-istat		
	Program- m indikattiv nazzjon- all (PIN)	Mhux fil-PIN									INTERE- SSI	TOTAL	Pakkett A		Pakkett B	Total
	GHOTJI- ET	Interessi sussidji	Ghajnun- a ta' emergen- za	Ghajnun- a ghar- refugjatl	Kapital tar-riskju	Stabex	SYSMIN	SAF (Facilità ta' Aggusta- ment Struttur- ali)	Pajjiżi fqr bi djun kbar	TOTAL MHUX PIN						
IR-REĠJUN TAL-PACĪFIKU	33,76											33,76				33,76
MULTI-REĠJONALI (PALOP)	10,83											10,83				10,83
BAĠIT INTRA AKP	672,32											672,32				672,32
* TOTAL KOOPER. REĠJONALI AKP	1 253,70	1,71			115,19					116,90		1 370,60				1 370,60
IL-PAJJIŻI KOLLHA AKP		4,87	69,48		20,95				1 060,00	1 155,30		1 155,30				1 155,30
SPEJJEŻ AMMINISTR. U FINANZ- JARJI											35,54	35,54				35,54
* TOTAL AKP	5 025,52	93,70	136,37	109,16	1 078,78	692,93	108,41	1 496,94	1 060,00	4 776,30	35,54	9 837,36	418,60	180,81	599,41	10 436,- 77
MAYOTTE	0,87					1,18				1,18		2,05				2,05
IL-KALEDONJA L-ĠDIDA	7,49	0,33					2,43			2,76		10,25				10,25
IL-POLINEŻJA FRANĊIŻA	10,10	0,29			3,00					3,29		13,39				13,39
SAN PIERRE U MIQUELON	3,47											3,47				3,47
WALLIS U FUTUNA	1,43											1,43				1,43
* TOTAL PTOM FRANĊIŻI	23,36	0,63			3,00	1,18	2,43			7,24		30,60				30,60
ARUBA	0,40				0,50					0,50		0,90				0,90
L-ANTILLI OLANDIŻI	4,50											4,50				4,50
* TOTAL PTOM OLANDIŻI	4,90				0,50					0,50		5,40				5,40

	Lome										Cotonou			Total ghall-istat		
	Program- m indikattiv nazzjon- all (PIN)	Mhux fil-PIN								INTERE- SSI	TOTAL	Pakkett A	Pakkett B		Total	
	GHOTJIL- ET	Interessi sussidji	Ghajnun- a ta' emerġen- za	Ghajnun- a ghar- refugjatl	Kapital tar-riskju	Stabex	SYSMIN	SAF (Facilità ta' Agġusta- ment Struttur- ali)	Pajjiżi f'qar bi djun kbar							TOTAL MHUX PIN
L-ANGUILLA	0,80											0,80				0,80
MONTSERRAT	1,65											1,65				1,65
SANTA LIENA	0,06											0,06				0,06
IL-GĴEJJER TURKS U CAICOS					3,00					3,00		3,00				3,00
IL-GĴEJJER VERĠNI (BRITANNIĊI)		0,51								0,51		0,51				0,51
* TOTAL PTOM BRITANNIĊI	2,51	0,51			3,00					3,51		6,02				6,02
KOOPERAZZJONI REĠJONALI PTF	5,37											5,37				5,37
KOOPERAZZJONI REĠJONALI PTN	0,46											0,46				0,46
KOOPERAZZJONI REĠJONALI PTU												0,00				0,00
* KOOPERAZZJONI REĠJONALI PTOM	5,83											5,83				5,83
* TOTAL PTOM	36,60	1,14			6,50	1,18	2,43			11,25		47,85				47,85
* TOTAL AKP + PTOM	5 062,12	94,84	136,37	109,16	1 085,28	694,11	110,84	1 496,94	1 060,00	4 787,55	35,54	9 885,21	418,60	180,81	599,41	10 484,62

Tabella 3.2.6

IT-8 EDF

Fondi assenjati annwali 2007

SITWAZZJONI STRUMENT BI STRUMENT U STAT BI STAT

(miljuni ta' EUR)

	Lome										Cotonou			Total ghall-Istat		
	Program- m indikattiv nazzjon- ali (PIN)	Mhux fil-PIN									Interessi	Total	Pakkett A		Pakkett B	Total
	Ghotjiet	interessi sussidji	Ghajnun- a ta' emergen- za	Ghajnun- a ghar- refugjati	Kapital tar-riskju	STABEX	Sysmin	SAF (Facilità ta' Aggusta- ment Struttur- ali)	Pajjizi fqr bi djun kbar	Total mhux PIN						
L-ANGOLA	4,43		- 0,00							- 0,00		4,42				4,42
IL-BENIN	- 2,08											- 2,08				- 2,08
IL-BURKINA FASO	5,96					0,04				0,04		6,00	1,05		1,05	7,05
IL-BOTSWANA	6,25											6,25	3,65	5,36	9,01	15,25
IL-BURUNDI						1,79		- 0,01		1,78		1,78				1,78
L-AFRIKA ĊENTRALI	- 0,08		- 0,00							- 0,00		- 0,08				- 0,08
IĊ-ĊAD	3,97							- 0,13		- 0,13		3,84				3,84
IL-KAMERUN	0,47				- 0,35	0,09				- 0,26		0,21				0,21
IL-KONGO	1,55			- 0,38						- 0,38		1,17				1,17
IL-KOMOROS	- 0,37											- 0,37				- 0,37
KAP VERDE	2,46				- 0,23					- 0,23		2,23				2,23
ĠIBUTI	1,63											1,63				1,63
IL-GINEA EKWATORJALI	- 0,01											- 0,01				- 0,01
L-ERITREA			- 0,01	- 0,43						- 0,44		- 0,44				- 0,44
L-ETJOPJA	6,43							- 5,85		- 5,85		0,58				0,58
IL-GABON	0,41							- 0,02		- 0,02		0,39		5,25	5,25	5,65
IL-GANA	- 0,34							- 0,14		- 0,14		- 0,49		1,72	1,72	1,23
IL-GAMBJA	- 1,68											- 1,68				- 1,68

	Lome										Cotonou			Total għall-Istat		
	Program- m indikattiv nazzjon- ali (PIN)	Mhux fil-PIN									Interessi	Total	Pakkett A		Pakkett B	Total
	Ghotjiet	interessi sussidji	Għajnun- a ta' emerġen- za	Għajnun- a għar- refugiati	Kapital tar-riskju	STABEX	Sysmin	SAF (Facilità ta' Aġġusta- ment Struttur- ali)	Pajjiżi f'qar bi djun kbar	Total mhux PIN						
GUINEE BISSAU	0,17											0,17	1,03		1,03	1,20
IL-GINEA	1,04				- 12,00					- 12,00		- 10,96				- 10,96
IL-KOSTA TA' L-AVORJU	10,28					1,99				1,99		12,27				12,27
IL-KENJA	4,43		- 0,13							- 0,13		4,30				4,30
IL-LIBERJA				- 0,86						- 0,86		- 0,86				- 0,86
IL-LEŽOTO	- 0,48								- 0,01	- 0,01		- 0,49				- 0,49
IL-MADAGASKAR	2,69											2,69				2,69
IL-MALAWI	9,25		- 0,00		- 0,30					- 0,30		8,95	1,07		1,07	10,02
MAURICE	- 0,24											- 0,24				- 0,24
IL-MAWRITANJA	0,72					1,20				1,20		1,93				1,93
IL-MALI	1,66											1,66				1,66
IL-MOŽAMBIK	4,58	- 0,85								- 0,85		3,73				3,73
IN-NAMIBJA	0,11											0,11				0,11
IN-NIGER	1,18											1,18	5,12	5,12		6,31
IR-RWANDA	2,14											2,14				2,14
IS-SENEGAL	- 3,57				- 4,47					- 4,47		- 8,04				- 8,04
IS-SEYCHELLES	- 0,08											- 0,08				- 0,08
IS-SJERRA LEONE	- 2,80					0,21				0,21		- 2,59				- 2,59
Is-Somalja	- 1,17											- 1,17				- 1,17
SAO TOME U PRINĊIPE	- 0,25								- 0,26	- 0,26		- 0,51				- 0,51
IS-SUDAN												0,00				0,00
IS-SWAŽILAND	- 1,03											- 1,03	1,56		1,56	0,52

	Lome										Cotonou			Total għall-Istat		
	Program- m indikattiv nazzjon- ali (PIN)	Mhux fil-PIN									Interessi	Total	Pakkett A		Pakkett B	Total
	Ghotjiet	interessi sussidji	Għajnun- a ta' emerġen- za	Għajnun- a għar- refugiati	Kapital tar-riskju	STABEX	Sysmin	SAF (Facilità ta' Aggusta- ment Struttur- ali)	Pajjiżi f'qar bi djun kbar	Total mhux PIN						
It-Tanżanija	0,63											0,63				0,63
IT-TOGO												0,00				0,00
L-UGANDA	8,42		- 0,00		- 1,27	0,24	- 0,27		- 1,30			7,12				7,12
IN-NIĠERJA												0,00				0,00
IŻ-ŻAMBJA	- 0,84				- 0,94		0,45	- 0,27	- 0,76			- 1,60				- 1,60
IŻ-ŻIMBABWE	- 3,39											- 3,39				- 3,39
IR-REP. DEMOKRATIKA TAL-KONGO	- 0,93			- 1,22				- 0,81	- 2,02			- 2,96				- 2,96
* TOTAL AFRIKA	61,50	- 0,85	- 0,15	- 2,88	- 19,55	5,55	0,45	- 7,76	- 25,20			36,31	8,35	17,46	25,81	62,12
ANTIGWA U BARBUDA												0,00				0,00
IL-BARBADOS	- 0,00											0,00				0,00
IL-BELIŻE	- 0,14											- 0,14				- 0,14
IL-BAHAMAS												0,00				0,00
IR-REPUBBLIKA DOMINIKANA	3,02											3,02				3,02
DOMINIQUE	- 0,16											- 0,16				- 0,16
GRENADA	- 0,08											- 0,08				- 0,08
IL-GUJANA (L-ISTAT TA')	2,38				- 20,00		1,57		- 18,43			- 16,05				- 16,05
IL-HAITI	- 5,67											- 5,67				- 5,67
IL-ĠAMAJKA	0,07											0,07	- 1,54		- 1,54	- 1,47
SAN KRISTOFRU (KITTS) U NEVIS												0,00				0,00
SANTA LUĊIJA												0,00				0,00
Shark	- 0,94											- 0,94				- 0,94

	Lome										Cotonou			Total ghall-istat		
	Program- m indikattiv nazzjon- ali (PIN)	Mhux fil-PIN									Interessi	Total	Pakkett A		Pakkett B	Total
	Ghotjiet	interessi sussidji	Ghajnun- a ta' emerġen- za	Ghajnun- a ghar- refugiati	Kapital tar-riskju	STABEX	Sysmin	SAF (Facilità ta' Agġusta- ment Struttur- ali)	Pajjiżi f'qar bi djun kbar	Total mhux PIN						
SAN VINĊENZ U L-GRENADINI												0,00				0,00
TRINIDAD U TOBAGO	- 0,21											- 0,21				- 0,21
* TOTAL KARIBEW	- 1,74				- 20,00		1,57			- 18,43		- 20,17	- 1,54		- 1,54	- 21,71
IL-FIĠI	0,09											0,09				0,09
IL-KIRIBATI	0,10											0,10				0,10
IL-PAPWA GINEA L-ĠDIDA	- 1,65							- 0,02		- 0,02		- 1,68	3,94	3,94	2,26	
IL-GŻEJJER SOLOMON	- 0,45					0,08				0,08		- 0,37				- 0,37
IT-TONGA	- 0,54											- 0,54				- 0,54
IT-TUVALU																0,00
IL-VANWATU													0,25		0,25	0,25
IS-SAMOA													- 0,64		- 0,64	- 0,64
* TOTAL PAĊIFIKU	- 2,44					0,08	- 0,02			0,05		- 2,38	- 0,39	3,94	3,55	1,16
IR-REĠJUN TA' L-AFRIKA TAL-PUNENT	0,26											0,26				0,26
IR-REĠJUN TA' L-AFRIKA ĊENTRALI	0,47											0,47				0,47
IR-REĠJUN TA' L-AFRIKA TAL-LVANT	- 3,53											- 3,53				- 3,53
IR-REĠJUN TA' L-AFRIKA TANNOSINHAR	- 3,71											- 3,71				- 3,71
IR-REĠJUN TA' L-OĊEAN INDJAN	- 1,29											- 1,29				- 1,29
IR-REĠJUN TAL-KARIBEW	0,99				- 1,62					- 1,62		- 0,63				- 0,63

	Lome											Cotonou			Total għall-Istat	
	Program- m indikattiv nazzjon- ali (PIN)	Mhux fil-PIN									Interessi	Total	Pakkett A	Pakkett B		Total
	Ghotjiet	interessi sussidji	Għajnun- a ta' emerġen- za	Għajnun- a għar- refugiati	Kapital tar-riskju	STABEX	Sysmin	SAF (Facilità ta' Aġġusta- ment Struttur- ali)	Pajjiżi fqar bi djun kbar	Total mhux PIN						
IR-REĠJUN TAL-PAĊIFIKU	- 0,61											- 0,61				- 0,61
MULTI-REĠJONALI (PALOP)	1,24											1,24				1,24
BAĠIT INTRA AKP	8,17											8,17				8,17
* TOTAL KOOPER. REĠJONALI AKP	1,98				- 1,62					- 1,62		0,37				0,37
IL-PAJJIŻI KOLLHA AKP					- 7,82					- 7,82		- 7,82				- 7,82
SPEJJEŻ AMMINISTR. U FINANZ- JARJI											0,51	0,51				0,51
* TOTAL AKP	59,32	- 0,85	- 0,15	- 2,88	- 48,99	5,63	1,99	- 7,76		- 53,02	0,51	6,81	6,42	21,40	27,82	34,62
MAYOTTE	- 0,00											0,00				0,00
IL-KALÉDONJA L-ĠDIDA	- 0,85						0,30			0,30		- 0,55				- 0,55
IL-POLINEŻJA FRANĊIŻA	- 0,04											- 0,04				- 0,04
SAN PIERRE U MIQUELON																0,00
WALLIS U FUTUNA																0,00
* TOTAL PTOM FRANĊIŻI	- 0,90						0,30			0,30		- 0,60				- 0,60
ARUBA												0,00				0,00
L-ANTILLI OLANDIŻI	1,10											1,10				1,10
* TOTAL PTOM OLANDIŻI	1,10											1,10				1,10
L-ANGUILLA												0,00				0,00
MONTSERRAT	- 0,09											- 0,09				- 0,09

	Lome										Cotonou			Total għall-Istat		
	Program- m indikattiv nazzjon- ali (PIN)	Mhux fil-PIN									Interessi	Total	Pakkett A		Pakkett B	Total
	Ghotjiet	interessi sussidji	Għajnun- a ta' emergenz- za	Għajnun- a għar- refugiati	Kapital tar-riskju	STABEX	Sysmin	SAF (Facilità ta' Aġġusta- ment Struttur- ali)	Pajjiżi fqar bi djun kbar	Total mhux PIN						
SANTA LIENA												0,00				0,00
IL-GĴEJJER TURKS U CAICOS												0,00				0,00
IL-GĴEJJER VERĠNI (BRITANNIĊI)												0,00				0,00
* TOTAL PTOM BRITANNIĊI	- 0,09											- 0,09				- 0,09
KOOPERAZZJONI REĠJONALI PTF	- 0,00											0,00				0,00
KOOPERAZZJONI REĠJONALI PTN												0,00				0,00
KOOPERAZZJONI REĠJONALI PTU												0,00				0,00
* KOOPERAZZJONI REĠJONALI PTOM	0,00															
* TOTAL PTOM	0,10						0,30			0,30		0,41				0,41
* TOTAL AKP + PTOM	59,42	- 0,85	- 0,15	- 2,88	- 48,99	5,63	2,29	- 7,76	0,00	- 52,72	0,51	7,21	6,42	21,40	27,82	35,03

Tabella 3.2.7

IT-8 EDF

Hlasijiet akkumulati 2007

SITWAZZJONI STRUMENT BI STRUMENT U STAT BI STAT

(miljuni ta' EUR)

	Lome										Cotonou			Total ghall-Istat		
	Program- m indikattiv nazzjon- ali (PIN)	Mhux fil-PIN									Interessi	Total	Pakkett A		Pakkett B	Total
	Ghotjiet	Interessi sussidji	Ghajnun- a ta' emergen- za	Ghajnun- a ghar- refugiati	Kapital tar-riskju	STABEX	Sysmin	SAF (Facilita' ta' Aggusta- ment Struttur- ali)	Pajjizi fqr bi djun kbar	Total mhux PIN						
L-ANGOLA	58,64		11,25	14,74						25,99		84,63				84,63
IL-BENIN	111,21				5,76	0,97		52,76		59,49		170,70				170,70
IL-BURKINA FASO	160,62		0,10		13,16	1,54		87,60		102,40		263,02	110,61		110,61	373,64
IL-BOTSWANA	29,32	0,85							0,11	0,96		30,28	0,02	19,01	19,03	49,31
IL-BURUNDI	13,06			22,50		18,87		9,23		50,60		63,65				63,65
L-AFRIKA ĊENTRALI	53,46		0,40			6,31		22,90		29,61		83,07				83,07
IĊ-ĊAD	134,64		0,89		15,55			50,98		67,41		202,06				202,06
IL-KAMERUN	97,50				63,32	17,39		44,00		124,71		222,21				222,21
IL-KONGO	6,18			3,63						3,63		9,81				9,81
IL-KOMOROS	10,49		0,71			4,89				5,60		16,09				16,09
KAP VERDE	25,73	2,58			4,77	0,66		17,98		25,99		51,73				51,73
ĠIBUTI	15,75			1,68				9,00		10,68		26,43				26,43
IL-GINEA EKWATORJALI	2,86					0,79				0,79		3,65				3,65
L-ERITREA	2,25		9,60	7,78						17,38		19,63				19,63
L-ETJOPJA	115,46		1,79	5,14	41,00	4,36		112,60		164,88		280,34	0,04		0,04	280,39
IL-GABON	37,17				32,85		0,45	6,60		39,91		77,08		11,90	11,90	88,98
IL-GANA	117,21				17,05			78,57		95,62		212,83		19,63	19,63	232,47
IL-GAMBJA	16,10					3,37		9,04		12,40		28,50				28,50

	Lome										Cotonou			Total għall-Istat		
	Program- m indikattiv nazzjon- ali (PIN)	Mhux fil-PIN									Interessi	Total	Pakkett A		Pakkett B	Total
	Ghotjiet	Interessi sussidji	Għajnun- a ta' emerġen- za	Għajnun- a għar- refugiati	Kapital tar-riskju	STABEX	Sysmin	SAF (Facilità ta' Aggusta- ment Struttur- ali)	Pajjiżi f'qar bi djun kbar	Total mhux PIN						
GUINEE BISSAU	33,37		2,68					1,41		4,08		37,45	27,41		27,41	64,86
IL-GINEA	83,40							21,36		21,36		104,76				104,76
IL-KOSTA TA' L-AVORJU	28,83	0,33				80,86		21,70		102,89		131,72				131,72
IL-KENJA	59,38	8,09	4,23		35,86	51,05		17,00		116,23		175,61				175,61
IL-LIBERJA				19,25						19,25		19,25				19,25
IL-LEŽOTO	47,56	1,10						14,77		15,87		63,43				63,43
IL-MADAGASKAR	157,87		1,71		45,81	20,10		44,73		112,34		270,21	55,00		55,00	325,21
IL-MALAWI	172,95		1,39		10,71	10,53		49,80		72,43		245,38	19,41		19,41	264,80
MAURICE	30,07	1,35			1,99					3,34		33,41				33,41
IL-MAWRITANJA	56,49	3,92		0,22	25,02	18,56	0,15	26,92		74,79		131,28		0,52	0,52	131,79
IL-MALI	191,21		4,66		5,70			79,41		89,77		280,97				280,97
IL-MOŽAMBIK	153,25	5,24			84,73			131,21		221,18		374,43	142,03		142,03	516,46
IN-NAMIBJA	48,68	17,36		1,11	4,23		0,20			22,89		71,57				71,57
IN-NIGER	104,35		0,28				0,14	39,44		39,86		144,21	0,99	31,97	32,96	177,17
IR-RWANDA	93,02					19,59		55,40		74,99		168,01				168,01
IS-SENEGAL	95,36	4,12			39,14	28,59	0,46	52,68		125,00		220,36				220,36
IS-SEYCHELLES	5,46				1,77					1,77		7,23				7,23
IS-SJERRA LEONE	53,94					5,31		30,40		35,71		89,65				89,65
Is-Somalja	43,25											43,25				43,25
SAO TOME U PRINĊIPE	8,47							3,71		3,71		12,18				12,18
IS-SUDAN			19,22			56,51				75,73		75,73				75,73
IS-SWAŽILAND	21,33	3,85			19,81					23,66		45,00	1,45		1,45	46,45

	Lome										Cotonou			Total għall-istat		
	Program- m indikattiv nazzjon- ali (PIN)	Mhux fil-PIN									Interessi	Total	Pakkett A		Pakkett B	Total
		Ghotjiet	Interessi sussidji	Għajnun- a ta' emergen- za	Għajnun- a għar- refugiati	Kapital tar-riskju	STABEX	Sysmin	SAF (Facilità ta' Aggusta- ment Struttur- ali)	Pajjiżi f'qar bi djun kbar						
It-Tanżanija	185,37			3,50	96,55	31,11		136,89		268,06		453,43				453,43
IT-TOGO						1,24				1,24		1,24				1,24
L-UGANDA	156,81		1,61		92,03	35,56		94,07		223,28		380,09				380,09
IN-NIĠERJA					5,00					5,00		5,00				5,00
IŻ-ŻAMBJA	128,23		3,64		101,88		91,50	90,70		287,72		415,95				415,95
IŻ-ŻIMBABWE	86,94				3,25	12,14	0,13			15,52		102,46				102,46
IR-REP. DEMOKRATIKA TAL-KONGO	19,35		1,91	21,00				4,69		27,61		46,96				46,96
* TOTAL AFRIKA	3 072,57	48,79	66,08	100,54	766,95	430,32	93,12	1 417,54		2 923,35		5 995,92	356,97	83,03	440,00	6 435,92
ANTIGWA U BARBUDA	0,50											0,50				0,50
IL-BARBADOS	3,18	2,71								2,71		5,90				5,90
IL-BELIŻE	10,36				6,54					6,54		16,90	0,13		0,13	17,03
IL-BAHAMAS	2,20											2,20				2,20
IR-REPUBBLIKA DOMINIKANA	86,92	0,88	0,17		30,98		0,34			32,38		119,30				119,30
DOMINIQUE	6,24				2,78	29,10				31,87		38,11				38,11
GRENADA	0,49					2,52				2,52		3,02				3,02
IL-GUJANA (L-ISTAT TA')	19,84				1,44		6,80	10,69		18,93		38,77				38,77
IL-HAITI	60,51					3,10		11,70		14,80		75,31				75,31
IL-ĠAMAJKA	42,68	6,41			25,55	8,83		43,00		83,79		126,48	26,87		26,87	153,35
SAN KRISTOFRU (KITTS) U NEVIS	2,72				4,00					4,00		6,72				6,72

	Lome										Cotonou			Total għall-Istat		
	Program- m indikattiv nazzjon- ali (PIN)	Mhux fil-PIN									Interessi	Total	Pakkett A		Pakkett B	Total
	Ghotjiet	Interessi sussidji	Għajnun- a ta' emerġen- za	Għajnun- a għar- refugiati	Kapital tar-riskju	STABEX	Sysmin	SAF (Facilità ta' Aggusta- ment Struttur- ali)	Pajjiżi fqar bi djun kbar	Total mhux PIN						
SANTA LUĊIJA	1,26					34,36				34,36		35,63				35,63
Shark	9,11	0,20								0,20		9,31				9,31
SAN VINĊENZ U L-GRENADINI	1,62	0,28				28,30				28,58		30,20				30,20
TRINIDAD U TOBAGO	6,25	0,78			4,00					4,78		11,03				11,03
* TOTAL KARIBEW	253,89	11,26	0,17		75,29	106,21	7,14	65,39		265,46		519,35	27,00		27,00	546,36
IL-FIĠI	16,91		0,41		2,00					2,41		19,32				19,32
IL-KIRIBATI	9,12				0,50	0,28				0,78		9,90				9,90
IL-PAPWA GINEA L-ĠDIDA	38,69		0,08				0,48	9,88		10,43		49,12	20,67	20,67		69,79
IL-G'ŽEJJER SOLOMON	13,52					74,64		2,18		76,82		90,34				90,34
IT-TONGA	5,03					0,38				0,38		5,41				5,41
IT-TUVALU	1,90				0,35	0,00				0,35		2,25				2,25
IL-VANWATU	10,23		0,14		3,00	0,81		1,59		5,54		15,77	5,19		5,19	20,96
IS-SAMOA	14,07				5,00	0,03				5,03		19,10	3,44		3,44	22,54
* TOTAL PAĊIFIKU	109,47		0,64		10,85	76,15	0,48	13,64		101,75		211,22	8,63	20,67	29,30	240,52
IR-REĠJUN TA' L-AFRIKA TAL-PUNENT	176,64	1,71			57,86					59,57		236,22				236,22
IR-REĠJUN TA' L-AFRIKA ĊENTRALI	75,26				5,00					5,00		80,26				80,26
IR-REĠJUN TA' L-AFRIKA TAL-LVANT	119,64											119,64				119,64
IR-REĠJUN TA' L-AFRIKA TAN-NOFSINHAR	54,30				16,40					16,40		70,70				70,70
IR-REĠJUN TA' L-OĊEAN INDJAN	10,72				6,91					6,91		17,63				17,63
IR-REĠJUN TAL-KARIBEW	39,16				14,79					14,79		53,94				53,94

	Lome										Cotonou			Total għall-Istat		
	Program- m indikattiv nazzjon- ali (PIN)	Mhux fil-PIN									Interessi	Total	Pakkett A		Pakkett B	Total
	Ghotjiet	Interessi sussidji	Għajnun- a ta' emergen- za	Għajnun- a għar- refugiati	Kapital tar-riskju	STABEX	Sysmin	SAF (Facilità ta' Aggusta- ment Struttur- ali)	Pajjiżi fqar bi djun kbar	Total mhux PIN						
IR-REĠJUN TAL-PAĊIFIKU	30,90											30,90				30,90
MULTI-REĠJONALI (PALOP)	9,73											9,73				9,73
BAĠIT INTRA AKP	545,80											545,80				545,80
* TOTAL KOOPER. REĠJONALI AKP	1 062,15	1,71			100,95					102,67		1 164,82				1 164,82
IL-PAJJIŻI KOLLHA AKP		4,87	69,48		20,46				1 045,78	1 140,59		1 140,59				1 140,59
SPEJJEŻ AMMINISTR. U FINANZ- JARJI											33,20	33,20				33,20
* TOTAL AKP	4 498,08	66,64	136,37	100,54	974,50	612,67	100,74	1 496,58	1 045,78	4 533,82	33,20	9 065,09	392,61	103,70	496,30	9 561,39
MAYOTTE	0,86					1,18				1,18		2,05				2,05
IL-KALÉDONJA L-ĠDIDA	7,45	0,33					1,91			2,24		9,69				9,69
IL-POLINEŻJA FRANĊIŻA	10,10	0,29			3,00					3,29		13,39				13,39
SAN PIERRE U MIQUELON	3,47											3,47				3,47
WALLIS U FUTUNA	1,43											1,43				1,43
* TOTAL PTOM FRANĊIŻI	23,31	0,63			3,00	1,18	1,91			6,72		30,03				30,03
ARUBA	0,40											0,40				0,40
L-ANTILLI OLANDIŻI	3,19											3,19				3,19
* TOTAL PTOM OLANDIŻI	3,59											3,59				3,59
L-ANGUILLA	0,80											0,80				0,80
MONTSERRAT	1,58											1,58				1,58

	Lome										Cotonou			Total għall-Istat		
	Program- m indikattiv nazzjon- ali (PIN)	Mhux fil-PIN									Interessi	Total	Pakkett A		Pakkett B	Total
	Ghotjiet	Interessi sussidji	Għajnun- a ta' emerġen- za	Għajnun- a għar- refugiati	Kapital tar-riskju	STABEX	Sysmin	SAF (Facilità ta' Aġġusta- ment Struttur- ali)	Pajjiżi f'qar bi djun kbar	Total mihux PIN						
SANTA LIENA	0,06											0,06				0,06
IL-GĴEJĴER TURKS U CAICOS					3,00					3,00		3,00				3,00
IL-GĴEJĴER VERĠNI (BRITANNIĊI)		0,51								0,51		0,51				0,51
* TOTAL PTOM BRITANNIĊI	2,44	0,51			3,00					3,51		5,96				5,96
KOOPERAZZJONI REĠJONALI PTF	4,03											4,03				4,03
KOOPERAZZJONI REĠJONALI PTN	0,46											0,46				0,46
KOOPERAZZJONI REĠJONALI PTU												0,00				0,00
* KOOPERAZZJONI REĠJONALI PTOM	4,48											4,48				4,48
* TOTAL PTOM	33,82	1,14			6,00	1,18	1,91			10,23		44,05				44,05
* TOTAL AKP + PTOM	4 531,90	67,78	136,37	100,54	980,50	613,86	102,65	1 496,58	1 045,78	4 544,05	33,20	9 109,14	392,61	103,70	496,30	9 605,45

Tabella 3.2.8

IT-8 EDF

Pagamenti annwali 2007

SITWAZZJONI STRUMENT BI STRUMENT U STAT BI STAT

(miljuni ta' EUR)

	Lome										Cotonou			Total ghall-Istat		
	Program-m indikattiv nazzjon-ali (PIN)	Mhux fil-PIN									Interessi	Total	Pakkett A		Pakkett B	Total
	Ghotjiet	Interessi sussidji	Ghajnuna ta' emer-zenza	Ghajnuna ghar-refugjati	Kapital tar-riskju	STABEX	Sysmin	SAF (Facilita ta' Aggustament Strutturali)	Pajjizi fgar bi djun kbar	Total mhux PIN						
L-ANGOLA	4,90		- 0,00							- 0,00		4,90				4,90
IL-BENIN	5,13											5,13				5,13
IL-BURKINA FASO	8,17					0,78				0,78		8,95	2,13		2,13	11,08
IL-BOTSWANA	9,29	0,85								0,85		10,14	- 0,00	2,97	2,97	13,11
IL-BURUNDI						18,76		0,01		18,76		18,76				18,76
L-AFRIKA ĊENTRALI	1,59		- 0,00							- 0,00		1,58				1,58
IĊ-ĊAD	5,34							0,01		0,01		5,35				5,35
IL-KAMERUN	2,14					5,54		- 0,02		5,52		7,66				7,66
IL-KONGO	0,50											0,50				0,50
IL-KOMOROS	0,18											0,18				0,18
KAP VERDE	3,44											3,44				3,44
ĠIBUTI	2,26											2,26				2,26
IL-GINEA EKWATORJALI	0,15											0,15				0,15
L-ERITREA			- 0,01	- 0,43						- 0,44		- 0,44				- 0,44
L-ETJOPJA	9,91			1,00						1,00		10,91				10,91
IL-GABON	0,90							- 0,00		- 0,00		0,90		4,16	4,16	5,06
IL-GANA	11,18							0,02		0,02		11,20		7,26	7,26	18,47
IL-GAMBJA	0,06											0,06				0,06

	Lome										Cotonou			Total għall-Istat		
	Program- m indikattiv nazzjon- ali (PIN)	Mhux fil-PIN									Interessi	Total	Pakkett A		Pakkett B	Total
	Ghotjiet	Interessi sussidji	Għajnun- a ta' emerġen- za	Għajnun- a għar- refugiati	Kapital tar-riskju	STABEX	Sysmin	SAF (Facilità ta' Aggusta- ment Struttur- ali)	Pajjiżi f'qar bi djun kbar	Total mhux PIN						
GUINEE BISSAU	5,22											5,22	10,69		10,69	15,91
IL-GINEA	8,91											8,91				8,91
IL-KOSTA TA' L-AVORJU	10,39					14,73				14,73		25,11				25,11
IL-KENJA	7,45		- 0,13							- 0,13		7,32				7,32
IL-LIBERJA				0,37						0,37		0,37				0,37
IL-LEŽOTO	1,07											1,07				1,07
IL-MADAGASKAR	6,40					1,73				1,73		8,13				8,13
IL-MALAWI	3,25		- 0,00							- 0,00		3,24	5,19		5,19	8,43
MAURICE	0,03											0,03				0,03
IL-MAWRITANJA	2,63					18,56				18,56		21,19		0,52	0,52	21,71
IL-MALI	10,19											10,19				10,19
IL-MOŽAMBIK	6,43					35,00				35,00		41,43				41,43
IN-NAMIBJA	0,76											0,76				0,76
IN-NIGER	8,08											8,08		3,15	3,15	11,23
IR-RWANDA	5,90											5,90				5,90
IS-SENEGAL	5,09					0,05				0,05		5,15				5,15
IS-SEYCHELLES	0,42											0,42				0,42
IS-SJERRA LEONE	5,45									3,19		8,64				8,64
Is-Somalja	3,00											3,00				3,00
SAO TOME U PRINĊIPE	0,10											0,10				0,10
IS-SUDAN						7,83				7,83		7,83				7,83
IS-SWAŽILAND	1,46	0,62								0,62		2,07	0,32		0,32	2,39

(miljuni ta' EUR)

	Lome										Cotonou			Total għall-istat		
	Program- m indikattiv nazzjon- ali (PIN)	Mhux fil-PIN									Interessi	Total	Pakkett A		Pakkett B	Total
	Ghotjiet	Interessi sussidji	Għajnun- a ta' emergen- za	Għajnun- a għar- refugiati	Kapital tar-riskju	STABEX	Sysmin	SAF (Facilità ta' Aggusta- ment Struttur- ali)	Pajjiżi f'qar bi djun kbar	Total mhux PIN						
It-Tanżanija	22,70				5,03	10,70				15,73		38,43				38,43
IT-TOGO												0,00				0,00
L-UGANDA	18,10		- 0,00			9,78				9,78		27,88				27,88
IN-NIĠERJA												0,00				0,00
IŻ-ŻAMBJA	5,48							1,65		1,65		7,13				7,13
IŻ-ŻIMBABWE	- 0,42											- 0,42				- 0,42
IR-REP. DEMOKRATIKA TAL-KONGO	0,33			0,37						0,37		0,70				0,70
* TOTAL AFRIKA	203,53	1,47	- 0,15	1,31	41,81	89,87	1,65	0,02		135,98		339,51	18,32	18,06	36,38	375,89
ANTIGWA U BARBUDA	0,06											0,06				0,06
IL-BARBADOS	1,54											1,54				1,54
IL-BELIŻE	- 0,02											- 0,02				- 0,02
IL-BAHAMAS												0,00				0,00
IR-REPUBBLIKA DOMINIKANA	10,12	- 0,02								- 0,02		10,09				10,09
DOMINIQUE	1,88					0,19				0,19		2,07				2,07
GRENADA	0,00											0,00				0,00
IL-GUJANA (L-ISTAT TA')	5,10							1,07		1,07		6,17				6,17
IL-HAITI	12,30											12,30				12,30
IL-ĠAMAJKA	1,15				4,14					4,14		5,29	1,30		1,30	6,59
SAN KRISTOFRU (KITTS) U NEVIS												0,00				0,00

31.10.2008

MT

Il-Gurnal Uffiċjali ta' l-Unjoni Ewropea

175

	Lome										Cotonou			Total għall-Istat		
	Program- m indikattiv nazzjon- ali (PIN)	Mhux fil-PIN									Interessi	Total	Pakkett A		Pakkett B	Total
	Ghotjiet	Interessi sussidji	Għajnun- a ta' emerġen- za	Għajnun- a għar- refugiati	Kapital tar-riskju	STABEX	Sysmin	SAF (Facilità ta' Aggusta- ment Struttur- ali)	Pajjiżi fqar bi djun kbar	Total mhux PIN						
SANTA LUĊIJA												0,00				0,00
Shark	1,29											1,29				1,29
SAN VINĊENZ U L-GRENADINI	0,03											0,03				0,03
TRINIDAD U TOBAGO	1,37				1,00					1,00		2,37				2,37
* TOTAL KARIBEW	34,82	- 0,02			5,14	0,19	1,07			6,37		41,20	1,30		1,30	42,50
IL-FIĠI	0,13											0,13				0,13
IL-KIRIBATI	0,32											0,32				0,32
IL-PAPWA GINEA L-ĠDIDA	2,15											2,15		11,46	11,46	13,60
IL-G'ZEJER SOLOMON	0,01					0,08				0,08		0,09				0,09
IT-TONGA												0,00				0,00
IT-TUVALU												0,00				0,00
IL-VANWATU												0,00	0,63		0,63	0,63
IS-SAMOA												0,00	0,30		0,30	0,30
* TOTAL PAĊIFIKU	2,61					0,08				0,08		2,69	0,93	11,46	12,38	15,07
IR-REĠJUN TA' L-AFRIKA TAL-PUNENT	6,07											6,07				6,07
IR-REĠJUN TA' L-AFRIKA ĊENTRALI	2,09				1,25					1,25		3,34				3,34
IR-REĠJUN TA' L-AFRIKA TAL-LVANT	13,31											13,31				13,31
IR-REĠJUN TA' L-AFRIKA TAN-NOFSINHAR	3,21											3,21				3,21
IR-REĠJUN TA' L-OĊEAN INDJAN	0,86				0,35					0,35		1,21				1,21
IR-REĠJUN TAL-KARIBEW	2,24				1,44					1,44		3,68				3,68

	Lome										Cotonou			Total għall-Istat		
	Program- m indikattiv nazzjon- ali (PIN)	Mhux fil-PIN									Interessi	Total	Pakkett A		Pakkett B	Total
	Ghotjiet	Interessi sussidji	Għajnun- a ta' emerġen- za	Għajnun- a għar- refugiati	Kapital tar-riskju	STABEX	Sysmin	SAF (Facilità ta' Aggusta- ment Struttur- ali)	Pajjiżi fqar bi djun kbar	Total mhux PIN						
IR-REĠJUN TAL-PACĪFIKU	3,09											3,09				3,09
MULTI-REĠJONALI (PALOP)	1,20											1,20				1,20
BAĠIT INTRA AKP	23,70											23,70				23,70
* TOTAL KOOPER. REĠJONALI AKP	55,77				3,04					3,04		58,81				58,81
IL-PAJJIŻI KOLLHA AKP					2,53				- 14,22	- 11,69		- 11,69				- 11,69
SPEJJEŻ AMMINISTR. U FINANZ- JARJI											0,75	0,75				0,75
* TOTAL AKP	296,73	1,45	- 0,15	1,31	52,52	90,14	2,72	0,02	- 14,22	133,78	0,75	431,25	20,55	29,51	50,07	481,32
MAYOTTE	0,03											0,03				0,03
IL-KALEDONJA L-ĠDIDA	0,01							0,43		0,43		0,44				0,44
IL-POLINEŻJA FRANĊIŻA	- 0,04											- 0,04				- 0,04
SAN PIERRE U MIQUELON																0,00
WALLIS U FUTUNA	- 0,00											- 0,00				0,00
* TOTAL PTOM FRANĊIŻI	- 0,01							0,43		0,43		0,42				0,42
ARUBA																0,00
L-ANTILLI OLANDIŻI	0,97											0,97				0,97
* TOTAL PTOM OLANDIŻI	0,97											0,97				0,97

	Lome										Cotonou			Total ghall- Istat		
	Program- m indikattiv nazzjon- ali (PIN)	Mhux fil-PIN									Interessi	Total	Pakkett A		Pakkett B	Total
	Ghotjiet	Interessi sussidji	Ghajnun- a ta' emerġen- za	Ghajnun- a ghar- refugiati	Kapital tar-riskju	STABEX	Sysmin	SAF (Facilità ta' Agġusta- ment Struttur- ali)	Pajjiżi fqrar bi djun kbar	Total mhux PIN						
L-ANGUILLA																0,00
MONTSEERRAT	0,33											0,33				0,33
IL-GĴEJJER TURKS U CAICOS																0,00
IL-GĴEJJER VERĠNI (BRITANNIĊI)																0,00
* TOTAL PTOM BRITANNIĊI	0,33											0,33				0,33
KOOPERAZZJONI REĠJONALI PTF	0,37											0,37				0,37
KOOPERAZZJONI REĠJONALI PTN																0,00
KOOPERAZZJONI REĠJONALI PTU																0,00
* KOOPERAZZJONI REĠJONALI PTOM	0,37											0,37				0,37
* TOTAL PTOM	1,66						0,43			0,43		2,09				2,09
* TOTAL AKP + PTOM	298,39	1,45	- 0,15	1,31	52,52	90,14	3,15	0,02	- 14,22	134,21	0,75	433,35	20,55	29,51	50,07	483,42

Tabella 3.1.1

IT-9 EDF

Akkumulat 2007

SITWAZZJONI GLOBALI SKOND L-ISTAT

(miljuni ta' EUR)

	Cotonou									Total		
	Programm indikattiv nazżjonali (PIN)	Pakkett A				Pakkett B						
		Deċiżjonijiet	Bhala % tal- PIN	Pagamenti	Bhala % tal- PIN	Deċiżjonijiet	Bhala % tal- PIN	Pagamenti	Bhala % tal- PIN	Deċiżjonijiet	Fondi assenjati	Pagamenti
L-ANGOLA	145,18	145,18	100 %	66,41	45,75 %	26,80	18,46 %	21,47	14,79 %	171,98	130,90	87,89
IL-BENIN	317,26	317,26	100 %	135,19	42,61 %	1,05	0,33 %	1,05	0,33 %	318,31	220,53	136,24
IL-BURKINA FASO	343,61	343,61	100 %	231,10	67,26 %	0,00	0,00 %	0,00	0,00 %	343,61	316,90	231,10
IL-BOTSWANA	56,83	56,83	100 %	19,49	34,29 %	8,06	14,18 %	8,06	14,18 %	64,89	54,46	27,55
IL-BURUNDI	214,17	214,17	100 %	63,19	29,50 %	52,41	24,47 %	40,60	18,96 %	266,58	182,20	103,79
L-AFRIKA ĊENTRALI	109,00	109,00	100 %	17,10	15,69 %	9,35	8,58 %	7,45	6,84 %	118,35	43,41	24,56
IĊ-ĊAD	209,44	209,44	100 %	45,04	21,51 %	18,05	8,62 %	9,59	4,58 %	227,49	143,01	54,63
IL-KAMERUN	170,11	170,11	100 %	57,84	34,00 %	8,20	4,82 %	3,64	2,14 %	178,31	109,93	61,47
IL-KONGO	117,00	117,00	100 %	62,91	53,77 %	6,60	5,64 %	4,58	3,91 %	123,60	93,04	67,49
IL-KOMOROS	32,01	32,01	100 %	10,19	31,85 %	6,25	19,51 %	3,09	9,64 %	38,25	22,46	13,28
KAP VERDE	49,98	49,98	100 %	11,10	22,21 %	5,81	11,62 %	5,50	11,00 %	55,79	25,42	16,60
ĠIBUTI	40,60	40,60	100 %	3,27	8,05 %	0,00	0,00 %	0,00	0,00 %	41,35	7,82	3,27
IL-GINEA EKWATORJALI	8,99	8,99	100 %	3,64	40,49 %	0,00	0,00 %	0,00	0,00 %	8,99	3,91	3,64
L-ERITREA	117,64	117,64	100 %	22,87	19,44 %	0,46	0,39 %	0,46	0,39 %	118,10	58,59	23,32
L-ETJOPJA	541,07	541,07	100 %	302,68	55,94 %	51,03	9,43 %	23,95	4,43 %	592,10	442,46	326,63
IL-GABON	34,35	34,35	100 %	8,70	25,34 %	1,10	3,20 %	0,00	0,00 %	35,45	14,90	8,70
IL-GANA	312,85	312,85	100 %	116,77	37,33 %	2,80	0,90 %	0,00	0,00 %	315,85	241,56	116,77
IL-GAMBJA	52,74	52,74	100 %	6,92	13,12 %	1,80	3,41 %	0,00	0,00 %	54,55	40,67	6,89
GUINEE BISSAU	62,95	62,95	100 %	18,91	30,03 %	3,20	5,08 %	3,20	5,08 %	66,20	26,96	22,06
IL-GINEA	90,83	90,82	100 %	7,38	8,13 %	29,05	31,98 %	2,24	2,47 %	120,34	12,61	9,62

	Cotonou									Total		
	Programm indikattiv nazzjonali (PIN)	Pakkett A				Pakkett B						
		Deciżjonijiet	Bhala % tal-PIN	Pagamenti	Bhala % tal-PIN	Deciżjonijiet	Bhala % tal-PIN	Pagamenti	Bhala % tal-PIN	Deciżjonijiet	Fondi assenjati	Pagamenti
IL-KOSTA TA' L-AVORJU	5,69	5,69	100 %	4,08	71,80 %	206,36	3629,67 %	64,43	1133,27 %	212,04	112,16	68,51
IL-KENJA	290,01	290,01	100 %	147,56	50,88 %	26,60	9,17 %	12,41	4,28 %	316,60	223,48	159,98
IL-LIBERJA	101,36	101,36	100 %	36,24	35,76 %	24,00	23,68 %	15,42	15,21 %	125,79	64,20	51,66
IL-LEŻOTO	103,79	103,79	100 %	11,81	11,38 %	0,00	0,00 %	0,00	0,00 %	103,79	34,41	11,81
IL-MADAGASKAR	452,12	452,12	100 %	273,78	60,55 %	6,38	1,41 %	5,75	1,27 %	458,65	342,10	279,46
IL-MALAWI	249,00	249,00	100 %	90,23	36,24 %	21,30	8,55 %	17,15	6,89 %	270,73	164,06	107,72
MAURICE	67,26	67,26	100 %	37,79	56,18 %	0,72	1,07 %	0,28	0,42 %	68,07	55,39	38,15
IL-MAWRITANJA	121,76	121,76	100 %	42,00	34,49 %	27,26	22,39 %	12,82	10,53 %	149,02	118,69	54,82
IL-MALI	415,87	415,87	100 %	278,98	67,08 %	42,31	10,17 %	38,14	9,17 %	458,18	382,22	317,12
IL-MOŻAMBIK	436,93	436,93	100 %	227,33	52,03 %	6,03	1,38 %	3,09	0,71 %	449,79	345,83	232,57
IN-NAMIBJA	97,60	97,60	100 %	44,58	45,67 %	0,80	0,82 %	0,61	0,62 %	98,40	83,35	45,18
IN-NIGER	354,24	354,24	100 %	175,72	49,61 %	20,13	5,68 %	7,75	2,19 %	374,38	288,80	183,47
IR-RWANDA	218,24	218,24	100 %	128,37	58,82 %	0,00	0,00 %	0,00	0,00 %	219,85	183,73	129,74
IS-SENEGAL	289,75	289,75	100 %	76,86	26,53 %	11,60	4,00 %	4,01	1,38 %	301,36	218,24	80,87
IS-SEYCHELLES	4,59	4,59	100 %	0,87	18,99 %	0,70	15,24 %	0,63	13,72 %	5,29	2,57	1,50
IS-SJERRA LEONE	182,14	182,14	100 %	78,24	42,96 %	56,23	30,87 %	49,64	27,25 %	238,37	174,37	127,88
Is-Somalja	194,18	194,18	100 %	83,49	43,00 %	0,00	0,00 %	0,00	0,00 %	194,06	133,44	83,25
SAO TOME U PRINĊIPE	12,85	12,85	100 %	6,08	47,34 %	2,00	15,57 %	0,00	0,00 %	14,85	9,08	6,08
IS-SUDAN	126,53	126,53	100 %	74,60	58,96 %	80,70	63,78 %	72,60	57,38 %	210,61	172,87	148,93
IS-SWAŻILAND	36,42	36,42	100 %	9,43	25,88 %	0,00	0,00 %	0,00	0,00 %	36,42	20,63	9,43

	Cotonou									Total		
	Programm indikattiv nazzjonali (PIN)	Pakkett A				Pakkett B						
		Deciżjonijiet	Bhala % tal-PIN	Pagamenti	Bhala % tal-PIN	Deciżjonijiet	Bhala % tal-PIN	Pagamenti	Bhala % tal-PIN	Deciżjonijiet	Fondi assenjati	Pagamenti
It-Tanżanja	411,20	411,20	100 %	227,05	55,22 %	4,55	1,11 %	3,64	0,89 %	415,75	329,51	230,69
IT-TOGO	21,01	21,01	100 %	2,39	11,38 %	41,60	198,03 %	9,94	47,32 %	62,61	17,25	12,33
L-UGANDA	271,53	271,53	100 %	83,00	30,57 %	38,60	14,22 %	21,26	7,83 %	313,04	265,53	107,02
IN-NIĠERJA	470,41	470,41	100 %	220,84	46,95 %	0,00	0,00 %	0,00	0,00 %	470,41	293,50	220,84
IŻ-ŻAMBJA	369,23	369,23	100 %	209,20	56,66 %	19,19	5,20 %	18,94	5,13 %	388,42	296,29	228,14
IŻ-ŽIMBABWE	32,19	32,19	100 %	12,50	38,84 %	24,30	75,50 %	4,24	13,16 %	56,49	36,75	16,74
IR-REP. DEMOKRATIKA TAL-KONGO	432,39	432,39	100 %	206,47	47,75 %	99,96	23,12 %	43,65	10,09 %	533,38	355,47	250,30
* TOTAL AFRIKA	8 794,87	8 794,85	100 %	4 000,20	45 %	993,33	11 %	541,27	6 %	9 806,43	6 915,68	4 549,68
ANTIGWA U BARBUDA	7,25	7,25	100 %	3,35	46 %		0 %		0 %	7,25	6,56	3,35
IL-BARBADOS	12,23	12,23	100 %	4,40	36 %		0 %		0 %	12,23	11,81	4,40
IL-BELIŻE	7,75	7,75	100 %	1,78	23 %	1,00	13 %	0,58	7 %	8,75	4,38	2,36
IL-BAHAMAS	6,98	6,98	100 %	0,08	1 %	0,60	9 %		0 %	7,58	0,08	0,08
IR-REPUBBLIKA DOMINIKANA	122,00	122,00	100 %	59,11	48 %	36,48	30 %	7,94	7 %	158,48	129,34	67,05
DOMINIQUE	10,95	10,95	100 %	0,39	4 %	4,38	40 %		0 %	15,33	0,91	0,39
GRENADA	19,87	19,87	100 %	1,98	10 %	7,80	39 %	6,93	35 %	27,67	9,00	8,91
IL-GUJANA (L-ISTAT TA')	52,71	52,71	100 %	17,82	34 %	9,10	17 %	9,09	17 %	61,81	43,37	26,90
IL-HAITI	113,47	113,47	100 %	66,69	59 %	167,13	147 %	53,08	47 %	280,60	185,43	119,77
IL-ĠAMAJKA	50,73	50,73	100 %	9,57	19 %	28,20	56 %	26,06	51 %	79,06	52,07	35,63
SAN KRISTOFRU (KITTS) U NEVIS	6,17	6,17	100 %	1,13	18 %		0 %		0 %	6,17	3,47	1,13

	Cotonou									Total		
	Programm indikattiv nazzjonali (PIN)	Pakkett A				Pakkett B						
		Deciżjonijiet	Bhala % tal-PIN	Pagamenti	Bhala % tal-PIN	Deciżjonijiet	Bhala % tal-PIN	Pagamenti	Bhala % tal-PIN	Deciżjonijiet	Fondi assenjati	Pagamenti
SANTA LUĊIJA	19,05	19,05	100 %	0,35	2 %	4,68	25 %		0 %	23,73	0,51	0,35
Shark	46,94	46,94	100 %	12,13	26 %	0,70	1 %	0,69	1 %	47,84	38,68	12,90
SAN VINĊENZ U L-GRENADINI	14,64	14,64	100 %	2,23	15 %	4,40	30 %		0 %	19,04	5,73	2,23
TRINIDAD U TOBAGO	35,73	35,73	100 %	6,24	17 %		0 %		0 %	35,73	33,77	6,24
* TOTAL KARIBEW	526,46	526,46	100 %	187,26	36 %	264,47	50 %	104,37	20 %	791,27	525,12	291,71
IL-FIĠI	23,64	23,52	100 %	14,81	63 %	2,10	9 %		0 %	25,63	22,48	14,81
IL-KIRIBATI	8,80	8,80	100 %	3,19	36 %	2,20	25 %		0 %	11,00	8,52	3,19
IL-PAPWA GINEA L-ĠDIDA	81,53	81,53	100 %	9,10	11 %	25,94	32 %	0,20	0 %	107,47	23,90	9,30
IL-GĴEJĴER SOLOMON	14,21	14,21	100 %	2,36	17 %	7,80	55 %		0 %	22,11	6,50	2,36
IT-TONGA	5,80	5,80	100 %	3,13	54 %	1,90	33 %	0,77	13 %	7,70	4,46	3,90
IT-TUVALU	4,47	4,47	100 %	4,41	99 %	0,70	16 %		0 %	5,17	4,44	4,41
IL-VANWATU	15,15	15,15	100 %	7,51	50 %	3,30	22 %	3,17	21 %	18,45	14,91	10,68
IS-SAMOA	21,94	21,94	100 %	4,37	20 %	2,10	10 %	0,26	1 %	24,04	7,92	4,63
NIUE	2,00	2,00	100 %	0,37	18 %	0,60	30 %	0,60	30 %	2,60	1,46	0,97
IL-GĴEJĴER COOK	2,90	2,90	100 %	2,45	84 %	0,60	21 %		0 %	3,50	2,47	2,45
IL-MIKRONEŻJA	4,80	4,80	100 %	0,56	12 %	1,40	29 %		0 %	6,20	2,04	0,56
IL-GĴEJĴER MARSHALL	3,50	3,50	100 %	1,06	30 %	1,10	31 %		0 %	4,60	2,09	1,06
NAURU	1,80	1,80	100 %	0,19	11 %	0,50	28 %		0 %	2,30	0,65	0,19
IL-PALAW	2,00	2,00	100 %	0,26	13 %	0,60	30 %		0 %	2,60	0,90	0,26
TIMOR TAL-LVANT	18,00	18,00	100 %	1,11	0,06		0,00		0,00	18,00	6,87	1,11
* TOTAL PAĊIFIKU	210,54	210,43	100 %	54,89	26 %	50,84	24 %	5,01	2 %	261,37	109,59	59,90

	Cotonou									Total		
	Programm indikattiv nazzjonali (PIN)	Pakkett A				Pakkett B						
		Deciżjonijiet	Bhala % tal- PIN	Pagamenti	Bhala % tal- PIN	Deciżjonijiet	Bhala % tal- PIN	Pagamenti	Bhala % tal- PIN	Deciżjonijiet	Fondi assenjati	Pagamenti
IR-REĠJUN TA' L-AFRIKA TAL-PUNENT	252,58	252,58	100 %	58,33	23 %	31,95	0 %		0 %	284,53	152,90	58,33
IR-REĠJUN TA' L-AFRIKA ĊENTRALI	64,07	64,07	100 %	18,61	29 %	16,14	0 %		0 %	80,21	35,05	18,61
IR-REĠJUN TAL-KARIBEW	110,84	110,84	100 %	32,63	29 %	35,42	0 %		0 %	146,26	87,63	32,63
IR-REĠJUN TAL-PACĪFIKU	40,59	40,59	100 %	18,09	45 %		0 %		0 %	40,59	35,79	18,09
MULTI-REĠJONALI (PALOP)	25,75	25,67	100 %	1,18	5 %		0 %		0 %	25,67	2,81	1,18
KOOPERAZZJONI REĠJONALI AKP	3 023,97	3 021,91	100 %	1 043,93	36 %		0 %		0 %	3 066,82	2 223,96	1 074,49
IR-REĠJUN TA' L-ESA	288,93	288,91	100 %	71,76	25 %	48,92	0 %		0 %	337,83	251,82	71,76
IR-REĠJUN SADC	146,67	146,67	100 %	14,94	10 %	17,51	0 %		0 %	164,18	39,33	14,94
* TOTAL KOOPER. REĠJONALI AKP	3 953,40	3 951,24	100 %	1 259,47	32 %	149,94	4 %			4 146,09	2 829,29	1 290,02
IL-PAJJIŻI KOLLHA AKP		176,00		134,24						177,67	168,88	134,74
SPEJJEŻ AMMINISTR. U FINANZJARJI	322,44	90,00	28 %	88,82	28 %		0 %		0 %	383,44	366,05	346,82
* TOTAL AKP	13 807,71	13 748,99	100 %	5 724,88	41 %	1 458,58	11 %	650,65	5 %	15 566,28	10 914,60	6 672,87
MAYOTTE	24,32	24,24	100 %	0,41	2 %		0 %		0 %	24,24	1,19	0,41
IL-KALÉDONJA L-ĠDIDA	30,26	21,50	71 %	21,38	71 %		0 %		0 %	21,50	21,50	21,38
IL-POLINEŻJA FRANĊIŻA	20,93	12,01	57 %	4,47	21 %		0 %		0 %	12,01	11,79	4,47
SAN PIERRE U MIQUELON	18,94	18,94	100 %	11,15	59 %		0 %		0 %	18,94	12,75	11,15
IT-TERRITORJI FRANĊIŻI TANNOFSINHAR												
WALLIS U FUTUNA	16,99	16,99	100 %	0,62	4 %		0 %		0 %	16,99	0,86	0,62
* TOTAL PTOM FRANĊIŻI	111,45	93,69	84 %	38,03	34 %					93,69	48,09	38,03

	Cotonou									Total		
	Programm indikattiv nazżjonali (PIN)	Pakkett A				Pakkett B						
		Deciżjonijiet	Bhala % tal- PIN	Pagamenti	Bhala % tal- PIN	Deciżjonijiet	Bhala % tal- PIN	Pagamenti	Bhala % tal- PIN	Deciżjonijiet	Fondi assenjati	Pagamenti
ARUBA	11,68	11,66	100 %	4,87	42 %		0 %		0 %	11,66	9,75	4,87
L-ANTILLI OLANDIŻI	51,00	50,93	100 %	6,07	12 %		0 %		0 %	50,85	7,00	5,98
* TOTAL PTOM OLANDIŻI	62,68	62,60	100 %	10,93	17 %					62,51	16,75	10,85
L-ANGUILLA	12,25	12,24	100 %	3,50	29 %		0 %		0 %	12,24	8,29	3,50
IL-GĴEJJER CAYMAN						7,00				7,00	3,46	
IL-GĴEJJER FALKLAND	4,55	4,55	100 %	1,51	33 %		0 %		0 %	4,55	3,02	1,51
MONTSERRAT	23,27	23,27	100 %	7,22	31 %		0 %		0 %	23,27	16,48	7,22
PITCAIRN	2,35	2,35	100 %		0 %		0 %		0 %	2,35		
SANTA LIENA	17,94	17,94	100 %	6,65	37 %		0 %		0 %	17,94	15,62	6,65
IL-GĴEJJER TURKS U CAICOS	14,66	14,66	100 %	8,54	58 %		0 %		0 %	14,66	10,54	8,54
IL-GĴEJJER VERĠNI (BRITANNIĊI)	1,00	1,00	100 %		0 %		0 %		0 %	1,00		
* TOTAL PTOM BRITANNIĊI	76,02	76,01	100 %	27,41	36 %	7,00	9 %			83,01	57,40	27,41
KOOPERAZZJONI REĠJONALI PTOM	49,58	49,58	100 %	4,09	8 %		0 %		0 %	49,61	6,66	4,12
* KOOPERAZZJONI REĠJONALI PTOM	49,58	49,58	100 %	4,09	8 %					49,61	6,66	4,12
PTOM KOLLHA	2,00		0 %		0 %		0 %		0 %	2,00	0,71	0,46
* TOTAL PTOM	301,74	281,88	93 %	80,47	27 %	7,00	2 %			290,82	129,61	80,87
* TOTAL AKP + PTOM	14 109,45	14 030,87	99 %	5 805,35	41 %	1 465,58	10 %	650,65	5 %	15 857,10	11 044,21	6 753,74

Tabella 3.3.2

SITWAZZJONI GLOBALI SKOND L-ISTAT

IT-9 EDF

Annwali 2007

(miljuni ta' EUR)

	Cotonou								Total			
	Programm indikattiv nazzjonali (PIN)	Pakkett A				Pakkett B				Deciżjonijiet	Fondi assenjati	Pagamenti
		Deciżjonijiet	Bhala % tal- PIN	Pagamenti	Bhala % tal- PIN	Deciżjonijiet	Bhala % tal- PIN	Pagamenti	Bhala % tal- PIN			
L-ANGOLA	145,18	0,17	0 %	28,24	19 %		0 %	1,87	1 %	0,17	12,93	30,11
IL-BENIN	317,26	66,48	21 %	50,58	16 %		0 %		0 %	66,48	69,87	50,58
IL-BURKINA FASO	343,61	35,89	10 %	116,69	34 %		0 %		0 %	35,89	37,53	116,69
IL-BOTSWANA	56,83	3,50	6 %	10,78	19 %		0 %		0 %	3,50	4,30	10,78
IL-BURUNDI	214,17	51,39	24 %	29,73	14 %	- 4,12	-2 %	6,57	3 %	47,27	107,10	36,29
L-AFRIKA ĊENTRALI	109,00	19,47	18 %	8,99	8 %	6,00	6 %	6,03	6 %	25,47	23,26	15,02
IĊ-ĊAD	209,44	33,43	16 %	12,82	6 %	3,25	2 %	- 0,06	0 %	36,68	74,43	12,76
IL-KAMERUN	170,11	26,42	16 %	30,02	18 %	5,50	3 %	3,64	2 %	31,92	52,06	33,66
IL-KONGO	117,00	22,38	19 %	24,50	21 %	0,50	0 %	0,61	1 %	22,88	7,24	25,11
IL-KOMOROS	32,01	2,60	8 %	8,52	27 %	0,29	1 %	0,76	2 %	2,89	10,81	9,28
KAP VERDE	49,98	9,22	18 %	5,90	12 %		0 %		0 %	9,22	6,28	5,90
ĠIBUTI	40,60	19,90	49 %	1,86	5 %		0 %		0 %	19,90	5,78	1,86
IL-GINEA EKWATORJALI	8,99	4,18	47 %	0,58	6 %		0 %		0 %	4,18	0,09	0,57
L-ERITREA	117,64	42,80	36 %	17,48	15 %	- 0,16	0 %	- 0,04	0 %	42,63	47,77	17,44
L-ETJOPJA	541,07	168,82	31 %	161,93	30 %	20,20	4 %	14,09	3 %	188,66	242,26	176,02
IL-GABON	34,35	4,41	13 %	2,27	7 %	1,10	3 %		0 %	5,51	6,94	2,27
IL-GANA	312,85	102,13	33 %	40,44	13 %	2,80	1 %		0 %	104,93	101,76	40,44
IL-GAMBJA	52,74	6,63	13 %	5,86	11 %		0 %		0 %	6,54	2,02	5,82
GUINEE BISSAU	62,95	43,27	69 %	10,66	17 %	3,20	5 %	3,20	5 %	45,82	15,33	13,81
IL-GINEA	90,83	68,02	75 %	6,87	8 %	15,00	17 %	0,39	0 %	83,02	8,99	7,26

	Cotonou									Total		
	Programm indikattiv nazzjonali (PIN)	Pakkett A				Pakkett B						
		Deciżjonijiet	Bhala % tal- PIN	Pagamenti	Bhala % tal- PIN	Deciżjonijiet	Bhala % tal- PIN	Pagamenti	Bhala % tal- PIN	Deciżjonijiet	Fondi assenjati	Pagamenti
IL-KOSTA TA' L-AVORJU	5,69	-0,23	-4 %	1,89	33 %	- 1,44	-25 %	16,55	291 %	- 1,67	27,67	18,44
IL-KENJA	290,01	69,11	24 %	61,75	21 %		0 %	4,72	2 %	69,11	29,27	66,47
IL-LIBERJA	101,36	41,44	41 %	5,96	6 %		0 %	3,45	3 %	41,44	-0,14	9,41
IL-LEŻOTO	103,79	39,25	38 %	9,43	9 %		0 %		0 %	39,25	20,49	9,43
IL-MADAGASKAR	452,12	67,57	15 %	100,81	22 %		0 %	0,86	0 %	67,57	43,63	101,60
IL-MALAWI	249,00	17,53	7 %	25,40	10 %	10,00	4 %	10,46	4 %	27,53	58,05	36,17
MAURICE	67,26	13,45	20 %	11,30	17 %	0,22	0 %	- 0,03	0 %	13,51	21,59	11,29
IL-MAWRITANJA	121,76	17,27	14 %	25,07	21 %	- 1,84	-2 %	6,87	6 %	15,37	7,46	31,94
IL-MALI	415,87	30,90	7 %	109,18	26 %	0,58	0 %	- 1,94	0 %	31,48	47,07	107,24
IL-MOŽAMBIK	436,93	91,06	21 %	100,18	23 %	- 0,97	0 %	0,57	0 %	89,27	138,56	102,89
IN-NAMIBJA	97,60	14,09	14 %	17,38	18 %		0 %	- 0,19	0 %	14,09	21,66	17,19
IN-NIGER	354,24	17,50	5 %	54,72	15 %	- 0,67	0 %	0,35	0 %	16,84	48,79	55,06
IR-RWANDA	218,24	38,65	18 %	43,56	20 %		0 %		0 %	38,65	48,81	44,68
IS-SENEGAL	289,75	55,20	19 %	45,12	16 %	5,60	2 %	- 0,83	0 %	60,79	109,05	44,29
IS-SEYCHELLES	4,59	0,09	2 %	0,22	5 %		0 %	0,21	5 %	0,09	0,63	0,43
IS-SJERRA LEONE	182,14	43,23	24 %	26,65	15 %	- 0,77	0 %	6,81	4 %	42,46	1,95	33,46
Is-Somalja	194,18	39,09	20 %	23,52	12 %		0 %		0 %	37,10	9,42	23,41
SAO TOME U PRINĊIPE	12,85	3,45	27 %	2,43	19 %	2,00	16 %		0 %	5,45	1,37	2,43
IS-SUDAN	126,53	20,88	17 %	22,69	18 %	22,00	17 %	25,08	20 %	40,34	38,85	48,53
IS-SWAŽILAND	36,42	3,30	9 %	3,80	10 %		0 %		0 %	3,30	9,25	3,80

	Cotonou									Total		
	Programm indikattiv nazzjonali (PIN)	Pakkett A				Pakkett B						
		Deciżjonijiet	Bhala % tal-PIN	Pagamenti	Bhala % tal-PIN	Deciżjonijiet	Bhala % tal-PIN	Pagamenti	Bhala % tal-PIN	Deciżjonijiet	Fondi assenjati	Pagamenti
It-Tanżanija	411,20	38,32	9 %	65,11	16 %		0 %	3,64	1 %	38,32	66,82	68,75
IT-TOGO	21,01	17,70	84 %	1,89	9 %	41,60	198 %	9,94	47 %	59,30	16,46	11,84
L-UGANDA	271,53	4,53	2 %	19,96	7 %		0 %	7,03	3 %	4,52	100,08	28,54
IN-NIĠERJA	470,41	113,30	24 %	30,83	7 %		0 %		0 %	113,30	38,45	30,83
IŻ-ŻAMBJA	369,23	17,49	5 %	44,93	12 %		0 %	0,68	0 %	17,49	84,59	45,61
IŻ-ŻIMBABWE	32,19	14,73	46 %	7,27	23 %	8,50	26 %	4,24	13 %	23,23	27,73	11,50
IR-REP. DEMOKRATIKA TAL-KONGO	432,39	66,47	15 %	17,65	4 %	- 0,94	0 %	17,09	4 %	63,83	82,82	34,64
* TOTAL AFRIKA	8 794,87	1 626,50	18 %	1 453,42	17 %	137,42	2 %	152,61	2 %	1 755,54	1 937,11	1 611,57
ANTIGWA U BARBUDA	7,25	0,06	1 %	1,83	25 %		0 %		0 %	0,06	0,77	1,83
IL-BARBADOS	12,23		0 %	2,84	23 %		0 %		0 %		0,15	2,84
IL-BELIŻE	7,75	0,20	3 %	1,22	16 %		0 %	0,08	1 %	0,20	0,42	1,30
IL-BAHAMAS	6,98		0 %		0 %		0 %		0 %			
IR-REPUBBLIKA DOMINIKANA	122,00	-0,41	0 %	54,85	45 %	- 0,02	0 %	3,92	3 %	- 0,43	65,18	58,76
DOMINIQUE	10,95	9,28	85 %	0,12	1 %	4,38	40 %		0 %	13,66	0,57	0,12
GRENADA	19,87	10,84	55 %	0,15	1 %		0 %		0 %	10,84	0,10	0,15
IL-GUJANA (L-ISTAT TA')	52,71	30,15	57 %	2,70	5 %		0 %		0 %	30,15	14,93	2,70
IL-HAITI	113,47	7,73	7 %	20,19	18 %	58,78	52 %	25,48	22 %	66,51	38,47	45,66
IL-ĠAMAJKA	50,73	27,41	54 %	5,17	10 %		0 %	0,02	0 %	27,35	4,64	5,20
SAN KRISTOFRU (KITTS) U NEVIS	6,17	2,49	40 %	0,56	9 %		0 %		0 %	2,49	-0,05	0,56

	Cotonou									Total		
	Programm indikattiv nazżjonali (PIN)	Pakkett A				Pakkett B						
		Deciżjonijiet	Bhala % tal- PIN	Pagamenti	Bhala % tal- PIN	Deciżjonijiet	Bhala % tal- PIN	Pagamenti	Bhala % tal- PIN	Deciżjonijiet	Fondi assenjati	Pagamenti
SANTA LUĊĠJA	19,05		0 %	0,05	0 %	3,00	16 %		0 %	3,00	0,18	0,05
Shark	46,94	7,09	15 %	10,69	23 %		0 %	0,13	0 %	7,09	1,26	10,90
SAN VINĊENZ U L-GRENADINI	14,64	7,27	50 %	1,53	10 %	4,40	30 %		0 %	11,67	0,19	1,53
TRINIDAD U TOBAGO	35,73	0,22	1 %	5,41	15 %		0 %		0 %	0,22	31,65	5,41
* TOTAL KARIBEW	526,46	102,33	19 %	107,30	20 %	70,54	13 %	29,63	6 %	172,81	158,44	137,00
IL-FIĠI	23,64	0,62	3 %	6,02	25 %	2,10	9 %		0 %	2,61	4,25	6,02
IL-KIRIBATI	8,80		0 %	2,29	26 %	2,20	25 %		0 %	2,20	0,58	2,29
IL-PAPWA GINEA L-ĠDIDA	81,53	23,94	29 %	3,05	4 %	25,74	32 %		0 %	49,68	7,32	3,05
IL-GĴEJJER SOLOMON	14,21	5,58	39 %	1,53	11 %	7,80	55 %		0 %	13,38	3,80	1,53
IT-TONGA	5,80	2,30	40 %	0,10	2 %	1,01	17 %		0 %	3,31	0,22	0,10
IT-TUVALU	4,47		0 %	0,98	22 %	0,70	16 %		0 %	0,70	-0,00	0,98
IL-VANWATU	15,15	5,05	33 %	2,48	16 %		0 %	0,30	2 %	5,05	3,27	2,78
IS-SAMOA	21,94	1,04	5 %	0,86	4 %	1,16	5 %	0,26	1 %	2,20	0,73	1,12
NIUE	2,00		0 %	0,27	13 %		0 %	0,08	4 %		0,53	0,35
IL-GĴEJJER COOK	2,90	0,40	14 %	0,27	9 %	0,60	21 %		0 %	1,00	0,00	0,27
IL-MIKRONEŻJA	4,80	0,72	15 %	0,50	11 %	1,40	29 %		0 %	2,12	1,68	0,50
IL-GĴEJJER MARSHALL	3,50	0,70	20 %	1,03	29 %	1,10	31 %		0 %	1,80	1,90	1,03
NAURU	1,80	0,27	15 %	0,18	10 %	0,50	28 %		0 %	0,77	0,54	0,18
IL-PALAW	2,00	0,30	15 %	0,24	12 %	0,60	30 %		0 %	0,90	0,77	0,24
TIMOR TAL-LVANT	18,00	18,00	100 %	1,11	6 %		0 %		0 %	18,00	6,87	1,11
* TOTAL PAĊIFIKU	210,54	58,93	28 %	20,90	10 %	44,91	21 %	0,64	0 %	103,72	32,46	21,54

	Cotonou									Total		
	Programm indikattiv nazżjonali (PIN)	Pakkett A				Pakkett B						
		Deciżjonijiet	Bhala % tal- PIN	Pagamenti	Bhala % tal- PIN	Deciżjonijiet	Bhala % tal- PIN	Pagamenti	Bhala % tal- PIN	Deciżjonijiet	Fondi assenjati	Pagamenti
IR-REĠJUN TA' L-AFRIKA TAL-PUNENT	252,58	3,08	14 %	44,52	18 %	31,95	13 %		0 %	35,02	104,86	44,52
IR-REĠJUN TA' L-AFRIKA ĊENTRALI	64,07	-0,13	25 %	9,51	15 %	16,14	25 %		0 %	16,01	17,60	9,51
IR-REĠJUN TAL-KARIBEW	110,84	11,69	43 %	23,79	21 %	35,42	32 %		0 %	47,12	46,87	23,79
IR-REĠJUN TAL-PACĪFIKU	40,59	8,44	21 %	7,41	18 %		0 %		0 %	8,44	4,69	7,41
MULTI-REĠJONALI (PALOP)	25,75	19,70	76 %	1,09	4 %		0 %		0 %	19,70	1,54	1,09
KOOPERAZZJONI REĠJONALI AKP	3 023,97	781,63	27 %	222,83	8 %		0 %		0 %	819,31	730,77	252,19
IR-REĠJUN TA' L-ESA	288,93	100,09	52 %	37,54	13 %	48,92	17 %		0 %	149,01	125,49	37,54
IR-REĠJUN SADC	146,67	59,60	53 %	8,74	6 %	17,51	12 %		0 %	77,11	11,22	8,74
* TOTAL KOOPER. REĠJONALI AKP	3 953,40	984,10	25 %	355,43	9 %	149,94	4 %			1 171,72	1 043,03	384,80
IL-PAJJIŻI KOLLHA AKP		67,00		42,40						67,00	60,26	42,40
SPEJJEŻ AMMINISTR. U FINANZJARJI	322,44		0 %	25,92	8 %		0 %		0 %	39,57	70,84	63,98
* TOTAL AKP	13 807,71	2 838,85	21 %	2 005,37	15 %	402,81	3 %	182,87	1 %	3 310,35	3 302,15	2 261,29
MAYOTTE	24,32	20,53	84 %	0,41	2 %		0 %	0,00	0 %	20,53	1,10	0,41
IL-KALÉDONJA L-ĠDIDA	30,26		0 %	4,03	13 %		0 %	0,00	0 %			4,03
IL-POLINEŻJA FRANĊIŻA	20,93	-2,02	-10 %	2,29	11 %		0 %	0,00	0 %	- 2,02	3,51	2,29
SAN PIERRE U MIQUELON	18,94	6,13	32 %	5,10	27 %		0 %	0,00	0 %	6,13		5,10
IT-TERRITORJI FRANĊIŻI TANNOFSINHAR								0,00				
WALLIS U FUTUNA	16,99	16,32	96 %	0,04	0 %		0 %	0,00	0 %	16,32	0,22	0,04
* TOTAL PTOM FRANĊIŻI	111,45	40,97	37 %	11,86	11 %					40,97	4,83	11,86

	Cotonou									Total		
	Programm indikattiv nazżjonali (PIN)	Pakkett A				Pakkett B						
		Deċiżjonijiet	Bhala % tal- PIN	Pagamenti	Bhala % tal- PIN	Deċiżjonijiet	Bhala % tal- PIN	Pagamenti	Bhala % tal- PIN	Deċiżjonijiet	Fondi assenjati	Pagamenti
ARUBA	11,68	1,43	12 %	3,94	34 %		0 %	0,00	0 %	1,43	2,26	3,94
L-ANTILLI OLANDIŻI	51,00	42,29	83 %	0,35	1 %		0 %	0,00	0 %	42,29	0,29	0,35
* TOTAL PTOM OLANDIŻI	62,68	43,72	70 %	4,29	7 %					43,72	2,55	4,29
L-ANGUILLA	12,25	3,95	32 %		0 %		0 %	0,00	0 %	3,95		
IL-GĴEJJER CAYMAN						3,30		0,00		3,30	3,46	
IL-GĴEJJER FALKLAND	4,55	1,50	33 %	1,51	33 %		0 %	0,00	0 %	1,50	3,02	1,51
MONTSEERRAT	23,27	6,57	28 %	2,21	9 %		0 %	0,00	0 %	6,57	0,52	2,21
PITCAIRN	2,35	2,35	100 %	—	0 %		0 %	0,00	0 %	2,35		
SANTA LIENA	17,94	2,20	12 %	2,50	14 %		0 %	0,00	0 %	2,20		2,50
IL-GĴEJJER TURKS U CAICOS	14,66	4,00	27 %	8,52	58 %		0 %	0,00	0 %	4,00		8,52
IL-GĴEJJER VERĠNI (BRITANNIĊI)	1,00	1,00	100 %		0 %		0 %	0,00	0 %	1,00		
* TOTAL PTOM BRITANNIĊI	76,02	21,58	28 %	14,73	19 %	3,30	4 %			24,88	7,00	14,73
KOOPERAZZJONI REĠJONALI PTOM	49,58	35,26	71 %	1,53	3 %		0 %	0,00	0 %	35,19	0,39	1,55
* KOOPERAZZJONI REĠJONALI PTOM	49,58	35,26	71 %	1,53	3 %					35,19	0,39	1,55
PTOM KOLLHA	2,00		0 %		0 %		0 %	0,00	0 %		0,41	0,16
* TOTAL PTOM	301,74	141,53	47 %	32,42	11 %	3,30	1 %			144,76	15,18	32,60
* TOTAL AKP + PTOM	14 109,45	2 980,38	21 %	2 037,79	14 %	406,11	3 %	182,87	1 %	3 455,11	3 317,33	2 293,89

Tabella 3.3.3

IT-9 EDF

Deċiżjonijiet akkumulati 2007

SITWAZZJONI SKOND L-ISTRUMENT U SKOND L-ISTAT

(miljuni ta' EUR)

	Cotonou							Spejjeż ta' l-implimentazzjoni	Lome Trasferimenti mis-6 EDF	Kontribuzzjoni volontarja għall-faċilità tal-paċi	Total għall-Istat
	Pakkett A			Pakkett B							
	Appoġġ makroekonomiku	Politika settorjali	Total pakk. A	Għajjuna għal emerġenza	Hlas tad-djun	Kumpens għat-telf mill-esportazzjoni	Total pakk. B				
L-ANGOLA		145,18	145,18	26,80			26,80				171,98
IL-BENIN	111,15	206,11	317,26	1,05			1,05				318,31
IL-BURKINA FASO	187,00	156,61	343,61								343,61
IL-BOTSWANA		56,83	56,83				8,06	8,06			64,89
IL-BURUNDI	65,61	148,56	214,17	38,95	7,60	5,86	52,41				266,58
L-AFRIKA ĊENTRALI	11,60	97,40	109,00	3,35	1,60	4,40	9,35				118,35
IĊ-ĊAD	23,25	186,19	209,44	18,05			18,05				227,49
IL-KAMERUN		170,11	170,11	8,20			8,20				178,31
IL-KONGO	28,45	88,55	117,00	4,60	2,00		6,60				123,60
IL-KOMOROS		32,01	32,01	6,25			6,25				38,25
KAP VERDE	14,20	35,78	49,98	5,81			5,81				55,79
ĠIBUTI		40,60	40,60						0,75		41,35
IL-GINEA EKWATORJALI		8,99	8,99						0,00		8,99
L-ERITREA		117,64	117,64	0,46			0,46				118,10
L-ETJOPJA	58,27	482,80	541,07	51,03			51,03				592,10
IL-GABON		34,35	34,35	1,10			1,10				35,45
IL-GANA	104,21	208,64	312,85	2,80			2,80		0,20		315,85
IL-GAMBJA		52,74	52,74			1,80	1,80		0,01		54,55
GUINEE BISSAU	9,90	53,05	62,95			3,20	3,20		0,05		66,20
IL-GINEA		90,82	90,82	29,05			29,05		0,47		120,34

	Cotonou							Lome	Kontribuzzjoni volontarja għall-facilità tal-paċi	Total għall-Istat	
	Pakkett A			Pakkett B				Spejjeż ta' l-implimentazzjoni			Trasferimenti mis-6 EDF
	Appoġġ makroekonomiku	Politika settorjali	Total pakk. A	Għajjnuna għal emergenza	Hlas tad-djun	Kumpens għat-telf mill-esportazzjoni	Total pakk. B				
IL-KOSTA TA' L-AVORJU		5,69	5,69	206,36			206,36			212,04	
IL-KENJA	125,00	165,01	290,01	26,60			26,60			316,60	
IL-LIBERJA	3,50	97,86	101,36	24,00			24,00	0,43		125,79	
IL-LEŽOTO		103,79	103,79							103,79	
IL-MADAGASKAR	86,00	366,12	452,12	6,38			6,38	0,15		458,65	
IL-MALAWI	60,10	188,90	249,00	11,30		10,00	21,30	0,43		270,73	
MAURICE	8,74	58,52	67,26	0,28		0,44	0,72	0,09		68,07	
IL-MAWRITANJA		121,76	121,76	5,66		21,60	27,26			149,02	
IL-MALI	122,50	293,37	415,87	41,20		1,11	42,31			458,18	
IL-MOŽAMBIK	149,92	287,01	436,93	6,03			6,03	6,84		449,79	
IN-NAMIBJA		97,60	97,60	0,80			0,80			98,40	
IN-NIGER	165,65	188,60	354,24	20,13			20,13			374,38	
IR-RWANDA	101,57	116,67	218,24					1,61		219,85	
IS-SENEGAL	53,00	236,75	289,75	11,60			11,60	0,02		301,36	
IS-SEYCHELLES		4,59	4,59	0,70			0,70			5,29	
IS-SJERRA LEONE	62,00	120,14	182,14	31,33		24,90	56,23			238,37	
Is-Somalja		194,18	194,18					- 0,12		194,06	
SAO TOME U PRINĊIPE		12,85	12,85	2,00			2,00			14,85	
IS-SUDAN		126,53	126,53	80,70			80,70	3,38		210,61	
IS-SWAŽILAND		36,42	36,42							36,42	

(miljuni ta' EUR)

	Cotonou							Lome	Kontribuzzjoni volontarja ghall-facilita tal-paci	Total ghall-istat	
	Pakkett A			Pakkett B				Spejjez ta' l- implimentazzj- oni			Trasferimenti mis-6 EDF
	Appogg makroekon- omiku	Politika settorjali	Total pakk. A	Ghajnuna ghal emergenza	Hlas tad-djun	Kumpens ghat- telf mill- esportazzjoni	Total pakk. B				
It-Tanzanija	186,50	224,70	411,20	4,55			4,55			415,75	
IT-TOGO	3,03	17,97	21,01	41,60			41,60			62,61	
L-UGANDA	88,05	183,48	271,53	38,60			38,60	2,91		313,04	
IN-NIGERJA		470,41	470,41							470,41	
IŻ-ŻAMBJA	180,20	189,03	369,23	7,70		11,49	19,19			388,42	
IŻ-ŻIMBABWE		32,19	32,19	24,30			24,30			56,49	
IR-REP. DEMOKRATIKA TAL- KONGO	105,70	326,69	432,39	99,96			99,96	1,03		533,38	
* TOTAL AFRIKA	2 115,10	6 679,75	8 794,85	889,27	11,20	92,86	993,33	18,25		9 806,43	
ANTIGWA U BARBUDA		7,25	7,25							7,25	
IL-BARBADOS		12,23	12,23							12,23	
IL-BELIŻE		7,75	7,75	1,00			1,00			8,75	
IL-BAHAMAS		6,98	6,98	0,60			0,60			7,58	
IR-REPUBBLIKA DOMINIKANA	86,20	35,80	122,00	16,50		19,98	36,48			158,48	
DOMINIQUE	6,40	4,55	10,95			4,38	4,38			15,33	
GRENADA	10,00	9,87	19,87	7,80			7,80			27,67	
IL-GUJANA (L-ISTAT TA')	26,67	26,05	52,71	0,70		8,40	9,10			61,81	
IL-HAITI	4,04	109,43	113,47	167,13			167,13			280,60	
IL-ĠAMAJKA	2,50	48,23	50,73	26,20		2,00	28,20	0,14		79,06	
SAN KRISTOFRU (KITTS) U NEVIS		6,17	6,17							6,17	

31.10.2008

MT

Il-Gurnal Uffiċjali ta' l-Unjoni Ewropea

193

	Cotonou							Lome	Kontribuzzjoni volontarja għall-faċilità tal-paċi	Total għall-Istat	
	Pakkett A			Pakkett B				Spejjeż ta' l-implimentazzjoni			Trasferimenti mis-6 EDF
	Appoġġ makroekonomiku	Politika settorjali	Total pakk. A	Għajjuna għal emergenza	Hlas tad-djun	Kumpens għat-telf mill-esportazzjoni	Total pakk. B				
SANTA LUĊIJA		19,05	19,05			4,68	4,68			23,73	
Shark		46,94	46,94	0,70			0,70		0,21	47,84	
SAN VINĊENZ U L-GRENADINI		14,64	14,64			4,40	4,40			19,04	
TRINIDAD U TOBAGO	27,30	8,43	35,73							35,73	
* TOTAL KARIBEW	163,11	363,36	526,46	220,63		43,84	264,47		0,34	791,27	
IL-FIĠI		23,52	23,52	2,10			2,10		0,01	25,63	
IL-KIRIBATI		8,80	8,80	2,20			2,20			11,00	
IL-PAPWA GINEA L-ĠDIDA		81,53	81,53	3,50		22,44	25,94			107,47	
IL-GĴEJER SOLOMON		14,21	14,21	0,55		7,25	7,80		0,10	22,11	
IT-TONGA		5,80	5,80	1,90			1,90			7,70	
IT-TUVALU		4,47	4,47	0,70			0,70			5,17	
IL-VANWATU		15,15	15,15	1,60		1,70	3,30			18,45	
IS-SAMOA		21,94	21,94	0,02		2,08	2,10			24,04	
NIUE		2,00	2,00	0,60			0,60			2,60	
IL-GĴEJER COOK		2,90	2,90	0,60			0,60			3,50	
IL-MIKRONEŻJA		4,80	4,80	1,40			1,40			6,20	
IL-GĴEJER MARSHALL		3,50	3,50	1,10			1,10			4,60	
NAURU		1,80	1,80	0,50			0,50			2,30	
IL-PALAW		2,00	2,00	0,60			0,60			2,60	
TIMOR TAL-LVANT		18,00	18,00							18,00	
* TOTAL PAĊIFIKU		210,43	210,43	17,37		33,47	50,84		0,11	261,37	

(miljuni ta' EUR)

	Cotonou							Spejjeż ta' l-implimentazzjoni	Lome Trasferimenti mis-6 EDF	Kontribuzzjoni volontarja għall-faċilità tal-paċi	Total għall-Istat
	Pakkett A			Pakkett B							
	Appoġġ makroekonomiku	Politika settorjali	Total pakk. A	Għajna għal emergenza	Hlas tad-djun	Kumpens għat-telf mill-esportazzjoni	Total pakk. B				
IR-REĠJUN TA' L-AFRIKA TAL-PUNENT			252,58				31,95				284,53
IR-REĠJUN TA' L-AFRIKA ĊENTRALI			64,07				16,14				80,21
IR-REĠJUN TAL-KARIBEW			110,84				35,42				146,26
IR-REĠJUN TAL-PAĊIFIKU			40,59								40,59
MULTI-REĠJONALI (PALOP)			25,67								25,67
KOOPERAZZJONI REĠJONALI AKP			3 021,91						5,75	39,17	3 066,82
IR-REĠJUN TA' L-ESA			288,91				48,92				337,83
IR-REĠJUN SADC			146,67				17,51				164,18
* TOTAL KOOPER. REĠJONALI AKP			3 951,24				149,94		5,75	39,17	4 146,09
IL-PAJJIŻI KOLLHA AKP			176,00						1,67		177,67
SPEJJEŻ AMMINISTR. U FINANZJARJI			90,00					293,44			383,44
* TOTAL AKP	2 278,21	7 253,54	13 748,99	1 127,27	11,20	170,17	1 458,58	293,44	26,11	39,17	15 566,28
MAYOTTE		24,24	24,24								24,24
IL-KALÉDONJA L-ĠDIDA		21,50	21,50								21,50
IL-POLINEŻJA FRANĊIŻA		12,01	12,01								12,01
SAN PIERRE U MIQUELON		18,94	18,94								18,94
IT-TERRITORJI FRANĊIŻI TAN-NOFSINHAR											
WALLIS U FUTUNA		16,99	16,99								16,99
* TOTAL PTOM FRANĊIŻI		93,69	93,69								93,69

31.10.2008

MT

Il-Ġurnal Uffiċjali ta' l-Unjoni Ewropea

195

	Cotonou							Lome	Kontribuzzjoni volontarja ghall-facilita tal-paci	Total ghall-Istat
	Pakkett A			Pakkett B				Spejjeż ta' l- implimentazzj- oni		
	Appoġġ makroekono- miku	Politika settorjali	Total pakk. A	Ghajnuna ghal emergenza	Hlas tad-djun	Kumpens ghat- telf mill- esportazzjoni	Total pakk. B			
ARUBA		11,66	11,66							11,66
L-ANTILLI OLANDIŽI		50,93	50,93					- 0,09		50,85
* TOTAL PTOM OLANDIŽI		62,60	62,60					- 0,09		62,51
L-ANGUILLA		12,24	12,24							12,24
IL-GŻEJJER CAYMAN				7,00			7,00			7,00
IL-GŻEJJER FALKLAND		4,55	4,55							4,55
MONTSEERRAT		23,27	23,27							23,27
PITCAIRN		2,35	2,35							2,35
SANTA LIENA		17,94	17,94							17,94
IL-GŻEJJER TURKS U CAICOS	14,64	0,02	14,66					0,00		14,66
IL-GŻEJJER VERĠNI (BRITANNIĊI)		1,00	1,00							1,00
* TOTAL PTOM BRITANNIĊI	14,64	61,38	76,01	7,00			7,00	0,00		83,01
KOOPERAZZJONI REĠJONALI PTOM			49,58					0,03		49,61
* KOOPERAZZJONI REĠJONALI PTOM			49,58					0,03		49,61
PTOM KOLLHA								2,00		2,00
* TOTAL PTOM	14,64	217,66	281,88	7,00			7,00	2,00	- 0,06	290,82
* TOTAL AKP + PTOM	2 292,84	7 471,20	14 030,87	1 134,27	11,20	170,17	1 465,58	295,44	26,05	15 857,10

Tabella 3.3.4

IT-9 EDF

Deċiżjonijiet annwali 2007

SITWAZZJONI SKOND L-ISTRUMENT U SKOND L-ISTAT

(miljuni ta' EUR)

	Cotonou							Spejjeż ta' l-implimentazzjoni	Lome Trasferimenti mis-6 EDF	Kontribuzzjoni volontarja għall-faċilità tal-paċi	Total għall-Istat
	Pakkett A			Pakkett B							
	Appoġġ makroekonomiku	Politika settorjali	Total pakk. A	Għajjuna għal emerġenza	Hlas tad-djun	Kumpens għat-telf mill-esportazzjoni	Total pakk. B				
L-ANGOLA		0,17	0,17								0,17
IL-BENIN	37,75	28,73	66,48								66,48
IL-BURKINA FASO	20,50	15,39	35,89								35,89
IL-BOTSWANA		3,50	3,50								3,50
IL-BURUNDI	27,63	23,76	51,39	4,12			4,12				47,27
L-AFRIKA ĊENTRALI	7,60	11,87	19,47		1,60	4,40	6,00				25,47
IĊ-ĊAD	0,55	33,98	33,43	3,25			3,25				36,68
IL-KAMERUN		26,42	26,42	5,50			5,50				31,92
IL-KONGO		22,38	22,38	0,50			0,50				22,88
IL-KOMOROS		2,60	2,60	0,29			0,29				2,89
KAP VERDE	1,70	7,52	9,22								9,22
ĠIBUTI		19,90	19,90								19,90
IL-GINEA EKWATORJALI		4,18	4,18								4,18
L-ERITREA		42,80	42,80	0,16			0,16				42,63
L-ETJOPJA		168,82	168,82	20,20			20,20		0,36		188,66
IL-GABON		4,41	4,41	1,10			1,10				5,51
IL-GANA	49,00	53,13	102,13	2,80			2,80				104,93
IL-GAMBJA		6,63	6,63						0,08		6,54
GUINEE BISSAU	3,90	39,37	43,27			3,20	3,20		0,65		45,82
IL-GINEA		68,02	68,02	15,00			15,00				83,02

(miljuni ta' EUR)

	Cotonou							Lome	Kontribuzzjoni volontarja ghall-facilita tal-paci	Total ghall-Istat	
	Pakkett A			Pakkett B				Spejjeż ta' l- implimentazzj- oni			Trasferimenti mis-6 EDF
	Appogg makroekono- miku	Politika settorjali	Total pakk. A	Ghajnuna ghal emergenza	Hlas tad-djun	Kumpens ghat- telf mill- esportazzjoni	Total pakk. B				
IL-KOSTA TA' L-AVORJU		0,23	0,23	1,44			1,44			1,67	
IL-KENJA		69,11	69,11							69,11	
IL-LIBERJA	3,50	37,94	41,44							41,44	
IL-LEŽOTO		39,25	39,25							39,25	
IL-MADAGASKAR	31,00	36,57	67,57							67,57	
IL-MALAWI	15,40	32,93	17,53			10,00	10,00			27,53	
MAURICE	8,74	4,71	13,45	0,22		0,44	0,22		0,16	13,51	
IL-MAWRITANJA		17,27	17,27	1,84			1,84		0,06	15,37	
IL-MALI	2,50	28,40	30,90	0,58			0,58			31,48	
IL-MOŽAMBIK	42,92	48,14	91,06	0,97			0,97		0,82	89,27	
IN-NAMIBJA		14,09	14,09							14,09	
IN-NIGER		17,50	17,50	0,67			0,67			16,84	
IR-RWANDA	18,00	20,65	38,65							38,65	
IS-SENEGAL		55,20	55,20	5,60			5,60			60,79	
IS-SEYCHELLES		0,09	0,09							0,09	
IS-SJERRA LEONE	12,00	31,23	43,23	0,67		0,10	0,77			42,46	
Is-Somalja		39,09	39,09						1,99	37,10	
SAO TOME U PRINĊIPE		3,45	3,45	2,00			2,00			5,45	
IS-SUDAN		20,88	20,88	22,00			22,00		2,54	40,34	
IS-SWAŽILAND		3,30	3,30							3,30	

	Cotonou							Lome	Kontribuzzjoni volontarja ghall-facilita tal-paci	Total ghall-Istat	
	Pakkett A			Pakkett B				Spejjeż ta' l- implimentazzj- oni			Trasferimenti mis-6 EDF
	Appoġġ makroekon- miku	Politika settorjali	Total pakk. A	Ghajnuna ghal emergenza	Hlas tad-djun	Kumpens ghat- telf mill- esportazzjoni	Total pakk. B				
It-Tanżanija	30,00	8,32	38,32							38,32	
IT-TOGO	3,03	14,67	17,70	41,60			41,60			59,30	
L-UGANDA	3,96	8,49	4,53					0,01		4,52	
IN-NIGERJA		113,30	113,30							113,30	
IŻ-ŻAMBJA		17,49	17,49							17,49	
IŻ-ŻIMBABWE		14,73	14,73	8,50			8,50			23,23	
IR-REP. DEMOKRATIKA TAL- KONGO	0,30	66,76	66,47	0,94			0,94	1,70		63,83	
* TOTAL AFRIKA	279,58	1 346,92	1 626,50	117,88	1,60	17,94	137,42	8,38		1 755,54	
ANTIGWA U BARBUDA		0,06	0,06							0,06	
IL-BARBADOS											
IL-BELIŻE		0,20	0,20							0,20	
IL-BAHAMAS											
IR-REPUBBLIKA DOMINIKANA		0,41	0,41	10,00		10,02	0,02			0,43	
DOMINIQUE	6,40	2,88	9,28			4,38	4,38			13,66	
GRENADA	10,00	0,84	10,84							10,84	
IL-GUJANA (L-ISTAT TA')	11,77	18,38	30,15							30,15	
IL-HAITI	4,04	3,69	7,73	58,78			58,78			66,51	
IL-ĠAMAJKA	2,50	24,91	27,41					0,06		27,35	
SAN KRISTOFRU (KITTS) U NEVIS		2,49	2,49							2,49	

	Cotonou							Lome	Kontribuzzjoni volontarja għall-faċilità tal-paċi	Total għall-Istat	
	Pakkett A			Pakkett B				Spejjeż ta' l-implimentazzjoni			Trasferimenti mis-6 EDF
	Appoġġ makroekonomiku	Politika settorjali	Total pakk. A	Għajjuna għal emergenza	Hlas tad-djun	Kumpens għat-telf mill-esportazzjoni	Total pakk. B				
SANTA LUĊIJA						3,00	3,00			3,00	
Shark		7,09	7,09							7,09	
SAN VINĊENZ U L-GRENADINI		7,27	7,27			4,40	4,40			11,67	
TRINIDAD U TOBAGO		0,22	0,22							0,22	
* TOTAL KARIBEW	34,71	67,62	102,33	68,78		1,76	70,54		0,06	172,81	
IL-FIĠI		0,62	0,62	2,10			2,10	0,12		2,61	
IL-KIRIBATI				2,20			2,20			2,20	
IL-PAPWA GINEA L-ĠDIDA		23,94	23,94	3,30		22,44	25,74			49,68	
IL-GĴEJJER SOLOMON		5,58	5,58	0,55		7,25	7,80			13,38	
IT-TONGA		2,30	2,30	1,01			1,01			3,31	
IT-TUVALU				0,70			0,70			0,70	
IL-VANWATU		5,05	5,05							5,05	
IS-SAMOA		1,04	1,04	0,02		1,14	1,16			2,20	
NIUE											
IL-GĴEJJER COOK		0,40	0,40	0,60			0,60			1,00	
IL-MIKRONEŻJA		0,72	0,72	1,40			1,40			2,12	
IL-GĴEJJER MARSHALL		0,70	0,70	1,10			1,10			1,80	
NAURU		0,27	0,27	0,50			0,50			0,77	
IL-PALAW		0,30	0,30	0,60			0,60			0,90	
TIMOR TAL-LVANT		18,00	18,00							18,00	
* TOTAL PAĊIFIKU		58,93	58,93	14,08		30,83	44,91		0,12	103,72	

	Cotonou							Spejjeż ta' l-implimentazzjoni	Lome Trasferimenti mis-6 EDF	Kontribuzzjoni volontarja għall-faċilità tal-paċi	Total għall-Istat
	Pakkett A			Pakkett B							
	Appoġġ makroekonomiku	Politika settorjali	Total pakk. A	Għajnuha għal emergenza	Hlas tad-djun	Kumpens għat-telf mill-esportazzjoni	Total pakk. B				
IR-REĠJUN TA' L-AFRIKA TAL-PUNENT			3,08				31,95				35,02
IR-REĠJUN TA' L-AFRIKA ĊENTRALI			0,13				16,14				16,01
IR-REĠJUN TAL-KARIBEW			11,69				35,42				47,12
IR-REĠJUN TAL-PAĊIFIKU			8,44								8,44
MULTI-REĠJONALI (PALOP)			19,70								19,70
KOOPERAZZJONI REĠJONALI AKP			781,63						1,48	39,17	819,31
IR-REĠJUN TA' L-ESA			100,09				48,92				149,01
IR-REĠJUN SADC			59,60				17,51				77,11
* TOTAL KOOPER. REĠJONALI AKP			984,10				149,94		1,48	39,17	1 171,72
IL-PAJJIŻI KOLLHA AKP			67,00								67,00
SPEJJEŻ AMMINISTR. U FINANZJARJI								39,57			39,57
* TOTAL AKP	314,29	1 473,47	2 838,85	200,74	1,60	50,53	402,81	39,57	10,03	39,17	3 310,35
MAYOTTE		20,53	20,53								20,53
IL-KALEDONJA L-ĠDIDA											
IL-POLINEŻJA FRANĊIŻA		2,02	2,02								2,02
SAN PIERRE U MIQUELON		6,13	6,13								6,13
IT-TERRITORJI FRANĊIŻI TAN-NOFSINHAR											
WALLIS U FUTUNA		16,32	16,32								16,32
* TOTAL PTOM FRANĊIŻI		40,97	40,97								40,97

(miljuni ta' EUR)

	Cotonou							Lome	Kontribuzzjoni volontarja għall-faċilità tal-paċi	Total għall-Istat	
	Pakkett A			Pakkett B				Spejjeż ta' l-implimentazzjoni			Trasferimenti mis-6 EDF
	Appoġġ makroekonomiku	Politika settorjali	Total pakk. A	Għajjuna għal emergenza	Hlas tad-djun	Kumpens għat-telf mill-esportazzjoni	Total pakk. B				
ARUBA		1,43	1,43							1,43	
L-ANTILLI OLANDIŽI		42,29	42,29							42,29	
* TOTAL PTOM OLANDIŽI		43,72	43,72							43,72	
L-ANGUILLA		3,95	3,95							3,95	
IL-GŻEJJER CAYMAN				3,30			3,30			3,30	
IL-GŻEJJER FALKLAND		1,50	1,50							1,50	
MONTSEERRAT		6,57	6,57							6,57	
PITCAIRN		2,35	2,35							2,35	
SANTA LIENA		2,20	2,20							2,20	
IL-GŻEJJER TURKS U CAICOS	4,00	0,00	4,00							4,00	
IL-GŻEJJER VERĠNI (BRITANNIĊI)		1,00	1,00							1,00	
* TOTAL PTOM BRITANNIĊI	4,00	17,58	21,58	3,30			3,30			24,88	
KOOPERAZZJONI REĠJONALI PTOM			35,26					0,07		35,19	
* KOOPERAZZJONI REĠJONALI PTOM			35,26					0,07		35,19	
PTOM KOLLHA											
* TOTAL PTOM	4,00	102,27	141,53	3,30			3,30	0,07		144,76	
* TOTAL AKP + PTOM	318,29	1 575,74	2 980,38	204,04	1,60	50,53	406,11	39,57	10,10	3 455,11	

Tabella 3.3.5

IT-9 EDF

Fondi assenjati akkumulati 2007

SITWAZZJONI SKOND L-ISTRUMENT U SKOND L-ISTAT

(miljuni ta' EUR)

	Cotonou							Spejjeż ta' l-implimentazzjoni	Lome Trasferimenti mis-6 EDF	Kontribuzzjoni volontarja għall-faċilità tal-paċi	total għall-Istat
	Pakkett A			Pakkett B							
	Appoġġ makroekonomiku	Politika settorjali	Total pakk. A	Għajjuna għal emerġenza	Hlas tad-djun	Kumpens għat-telf mill-esportazzjoni	TOTAL PAKK. B				
L-ANGOLA		104,45	104,45	26,45			26,45				130,90
IL-BENIN	72,45	147,03	219,48	1,05			1,05				220,53
IL-BURKINA FASO	183,11	133,79	316,90								316,90
IL-BOTSWANA		46,40	46,40				8,06				54,46
IL-BURUNDI	64,14	73,51	137,65	31,08	7,60		5,86				182,20
L-AFRIKA ĊENTRALI	11,59	23,24	34,82	3,35	1,60		3,64				43,41
IĊ-ĊAD	22,73	106,75	129,48	13,53							143,01
IL-KAMERUN		104,23	104,23	5,70							109,93
IL-KONGO	28,45	59,83	88,28	2,76	2,00						93,04
IL-KOMOROS		19,16	19,16	3,30							22,46
KAP VERDE	12,23	7,69	19,92	5,50							25,42
ĠIBUTI		7,82	7,82						0,00		7,82
IL-GINEA EKWATORJALI		3,91	3,91						0,00		3,91
L-ERITREA		58,13	58,13	0,46							58,59
L-ETJOPJA	58,27	340,88	399,16	43,30							442,46
IL-GABON		14,90	14,90								14,90
IL-GANA	102,21	139,35	241,56						0,00		241,56
IL-GAMBJA		40,66	40,66						0,01		40,67
GUINEE BISSAU	3,79	19,93	23,72				3,20		0,05		26,96
IL-GINEA		8,80	8,80	3,81							12,61

	Cotonou							Lome	Kontribuzzjoni volontarja għall-faċilità tal-paċi	total għall-Istat	
	Pakkett A			Pakkett B				Spejjeż ta' l-implimentazzjoni			Trasferimenti mis-6 EDF
	Appoġġ makroekonomiku	Politika settorjali	Total pakk. A	Għajjnuna għal emergenza	Hlas tad-djun	Kumpens għat-telf mill-esportazzjoni	TOTAL PAKK. B				
IL-KOSTA TA' L-AVORJU		5,34	5,34	106,83			106,83			112,16	
IL-KENJA	124,75	79,97	204,72	18,75			18,75			223,48	
IL-LIBERJA		46,44	46,44	17,34			17,34	0,43		64,20	
IL-LEŽOTO		34,41	34,41							34,41	
IL-MADAGASKAR	54,00	281,68	335,68	6,31			6,31	0,11		342,10	
IL-MALAWI	56,06	86,85	142,91	10,79		10,00	20,79	0,36		164,06	
MAURICE		54,63	54,63	0,28		0,38	0,67	0,09		55,39	
IL-MAWRITANJA		91,43	91,43	5,66		21,60	27,26			118,69	
IL-MALI	122,33	221,54	343,87	37,24		1,11	38,35			382,22	
IL-MOŽAMBIK	98,96	235,89	334,85	5,63			5,63	5,35		345,83	
IN-NAMIBJA		82,74	82,74	0,61			0,61			83,35	
IN-NIGER	135,61	144,50	280,11	8,69			8,69			288,80	
IR-RWANDA	83,37	98,95	182,32					1,41		183,73	
IS-SENEGAL	52,36	161,86	214,21	4,01			4,01	0,02		218,24	
IS-SEYCHELLES		1,87	1,87	0,70			0,70			2,57	
IS-SJERRA LEONE	48,82	69,99	118,81	30,81		24,75	55,56			174,37	
Is-Somalja		133,69	133,69					- 0,24		133,44	
SAO TOME U PRINĊIPE		9,08	9,08							9,08	
IS-SUDAN		91,87	91,87	77,86			77,86	3,15		172,87	
IS-SWAŽILAND		20,63	20,63							20,63	

(miljuni ta' EUR)

	Cotonou							Lome	Kontribuzzjoni volontarja għall-faċilità tal-paċi	total għall-Istat	
	Pakkett A			Pakkett B				Spejjeż ta' l-implimentazzjoni			Trasferimenti mis-6 EDF
	Appoġġ makroekonomiku	Politika settorjali	Total pakk. A	Għajjuna għal emerġenza	Hlas tad-djun	Kumpens għat-telf mill-esportazzjoni	TOTAL PAKK. B				
It-Tanżanija	155,26	169,70	324,96	4,55			4,55			329,51	
IT-TOGO		3,72	3,72	13,53			13,53			17,25	
L-UGANDA	86,34	146,53	232,87	29,76			29,76	2,91		265,53	
IN-NIĠERJA		293,50	293,50							293,50	
IŻ-ŻAMBJA	178,20	99,01	277,21	7,59		11,49	19,08			296,29	
IŻ-ŻIMBABWE		18,49	18,49	18,27			18,27			36,75	
IR-REP. DEMOKRATIKA TAL-KONGO	105,70	186,98	292,69	62,21			62,21	0,57		355,47	
* TOTAL AFRIKA	1 860,71	4 331,73	6 192,45	607,72	11,20	90,09	709,02	14,21		6 915,68	
ANTIGWA U BARBUDA		6,56	6,56							6,56	
IL-BARBADOS		11,81	11,81							11,81	
IL-BELIŻE		3,55	3,55	0,83			0,83			4,38	
IL-BAHAMAS		0,08	0,08							0,08	
IR-REPUBBLIKA DOMINIKANA	85,80	21,30	107,10	6,21		16,02	22,23			129,34	
DOMINIQUE		0,91	0,91							0,91	
GRENADA		2,07	2,07	6,93			6,93			9,00	
IL-GUJANA (L-ISTAT TA')	26,47	7,82	34,28	0,69		8,40	9,09			43,37	
IL-HAITI		96,32	96,32	89,11			89,11			185,43	
IL-ĠAMAJKA		26,00	26,00	26,04		0,02	26,06	0,02		52,07	
SAN KRISTOFRU (KITTS) U NEVIS		3,47	3,47							3,47	

	Cotonou							Lome	Kontribuzzjoni volontarja ghall-facilita tal-paci	total ghall-Istat	
	Pakkett A			Pakkett B				Spejjeż ta' l- implimentazzj- oni			Trasferimenti mis-6 EDF
	Appoġġ makroekono- miku	Politika settorjali	Total pakk. A	Ghajnuna ghal emergenza	Hlas tad-djun	Kumpens ghat- telf mill- esportazzjoni	TOTAL PAKK. B				
SANTA LUĊIJA		0,51	0,51							0,51	
Shark		37,80	37,80	0,69			0,69		0,18	38,68	
SAN VINĊENZ U L-GRENADINI		5,73	5,73							5,73	
TRINIDAD U TOBAGO	26,80	6,97	33,77							33,77	
* TOTAL KARIBEW	139,07	230,90	369,97	130,51		24,44	154,95		0,20	525,12	
IL-FIĠI		22,48	22,48						0,00	22,48	
IL-KIRIBATI		8,52	8,52							8,52	
IL-PAPWA GINEA L-ĠDIDA		23,70	23,70	0,20			0,20			23,90	
IL-GĴEJJER SOLOMON		6,44	6,44						0,06	6,50	
IT-TONGA		3,69	3,69	0,77			0,77			4,46	
IT-TUVALU		4,44	4,44							4,44	
IL-VANWATU		11,69	11,69	1,60		1,62	3,22			14,91	
IS-SAMOA		7,35	7,35	0,02		0,55	0,57			7,92	
NIUE		0,86	0,86	0,60			0,60			1,46	
IL-GĴEJJER COOK		2,47	2,47							2,47	
IL-MIKRONEŻJA		2,04	2,04							2,04	
IL-GĴEJJER MARSHALL		2,09	2,09							2,09	
NAURU		0,65	0,65							0,65	
IL-PALAW		0,90	0,90							0,90	
TIMOR TAL-LVANT		6,87	6,87							6,87	
* TOTAL PAĊIFIKU		104,18	104,18	3,19		2,17	5,36		0,06	109,59	

	Cotonou							Spejjeż ta' l-implimentazzjoni	Lome Trasferimenti mis-6 EDF	Kontribuzzjoni volontarja għall-faċilità tal-paċi	total għall-Istat
	Pakkett A			Pakkett B							
	Appoġġ makroekonomiku	Politika settorjali	Total pakk. A	Għajnuha għal emergenza	Hlas tad-djun	Kumpens għat-telf mill-esportazzjoni	TOTAL PAKK. B				
IR-REĠJUN TA' L-AFRIKA TAL-PUNENT			152,90								152,90
IR-REĠJUN TA' L-AFRIKA ĊENTRALI			35,05								35,05
IR-REĠJUN TAL-KARIBEW			87,63								87,63
IR-REĠJUN TAL-PAĊIFIKU			35,79								35,79
MULTI-REĠJONALI (PALOP)			2,81								2,81
KOOPERAZZJONI REĠJONALI AKP			2 181,98						4,98	37,01	2 223,96
IR-REĠJUN TA' L-ESA			246,82				5,00				251,82
IR-REĠJUN SADC			39,33								39,33
* TOTAL KOOPER. REĠJONALI AKP			2 782,31				5,00		4,98	37,01	2 829,29
IL-PAJJIŻI KOLLHA AKP			167,21						1,67		168,88
SPEJJEŻ AMMINISTR. U FINANZJARJI			89,65					276,40			366,05
* TOTAL AKP	1 999,78	4 666,82	9 705,76	741,42	11,20	116,70	874,32	276,40	21,12	37,01	10 914,60
MAYOTTE		1,19	1,19								1,19
IL-KALÉDONJA L-ĠDIDA		21,50	21,50								21,50
IL-POLINEŻJA FRANĊIŻA		11,79	11,79								11,79
SAN PIERRE U MIQUELON		12,75	12,75								12,75
IT-TERRITORJI FRANĊIŻI TAN-NOFSINHAR											
WALLIS U FUTUNA		0,86	0,86								0,86
* TOTAL PTOM FRANĊIŻI		48,09	48,09								48,09

	Cotonou							Lome	Kontribuzzjoni volontarja ghall-facilita tal-paci	total ghall-Istat	
	Pakkett A			Pakkett B				Spejjeż ta' l- implimentazzj- oni			Trasferimenti mis-6 EDF
	Appoġġ makroekono- miku	Politika settorjali	Total pakk. A	Ghajnuna ghal emergenza	Hlas tad-djun	Kumpens ghat- telf mill- esportazzjoni	TOTAL PAKK. B				
ARUBA		9,75	9,75							9,75	
L-ANTILLI OLANDIŽI		7,09	7,09						- 0,09	7,00	
* TOTAL PTOM OLANDIŽI		16,84	16,84						- 0,09	16,75	
L-ANGUILLA		8,29	8,29							8,29	
IL-GŻEJJER CAYMAN				3,46		3,46				3,46	
IL-GŻEJJER FALKLAND		3,02	3,02							3,02	
MONTSEERRAT		16,48	16,48							16,48	
PITCAIRN											
SANTA LIENA		15,62	15,62							15,62	
IL-GŻEJJER TURKS U CAICOS	10,52	0,02	10,54							10,54	
IL-GŻEJJER VERĠNI (BRITANNIĊI)											
* TOTAL PTOM BRITANNIĊI	10,52	43,43	53,95	3,46		3,46				57,40	
KOOPERAZZJONI REĠJONALI PTOM			6,63						0,03	6,66	
* KOOPERAZZJONI REĠJONALI PTOM			6,63						0,03	6,66	
PTOM KOLLHA								0,71		0,71	
* TOTAL PTOM	10,52	108,36	125,50	3,46		3,46		0,71	- 0,06	129,61	
* TOTAL AKP + PTOM	2 010,30	4 775,18	9 831,27	744,87	11,20	116,70	877,77	277,11	21,06	11 044,21	

Tabella 3.3.6

IT-9 EDF

Fondi assenjati annwali 2007

SITWAZZJONI SKOND L-ISTRUMENT U SKOND L-ISTAT

(miljuni ta' EUR)

	Cotonou							Spejjeż ta' l-implimentazzjoni	Lome Trasferimenti mis-6 EDF	Kontribuzzjoni volontarja għall-faċilità tal-paċi	Total għall-Istat
	Pakkett A			Pakkett B							
	Appoġġ makroekonomiku	Politika settorjali	Total pakk. A	Għajnuna għal emerġenza	Hlas tad-djun	Kumpens għat-telf mill-esportazzjoni	Total pakk. B				
L-ANGOLA		12,93	12,93	- 0,01			- 0,01				12,93
IL-BENIN	0,42	69,45	69,87								69,87
IL-BURKINA FASO	21,75	15,78	37,53								37,53
IL-BOTSWANA		4,30	4,30								4,30
IL-BURUNDI	27,12	70,67	97,79	9,31			9,31				107,10
L-AFRIKA ĊENTRALI	7,64	10,38	18,02	- 0,01	1,60	3,64	5,24				23,26
IĊ-ĊAD	- 0,28	71,79	71,51	2,91			2,91				74,43
IL-KAMERUN		46,36	46,36	5,70			5,70				52,06
IL-KONGO		6,44	6,44	0,79			0,79				7,24
IL-KOMOROS		10,47	10,47	0,34			0,34				10,81
KAP VERDE	0,33	5,95	6,28								6,28
ĠIBUTI		5,78	5,78								5,78
IL-GINEA EKWATORJALI		0,09	0,09								0,09
L-ERITREA		47,93	47,93	- 0,16			- 0,16				47,77
L-ETJOPJA		211,77	211,77	30,85			30,85		- 0,36		242,26
IL-GABON		6,94	6,94								6,94
IL-GANA	47,00	54,76	101,76						0,00		101,76
IL-GAMBJA		2,02	2,02								2,02
GUINEE BISSAU	- 1,77	13,91	12,14			3,20	3,20		- 0,01		15,33
IL-GINEA		7,19	7,19	1,79			1,79				8,99

(miljuni ta' EUR)

	Cotonou							Lome	Kontribuzzjoni volontarja ghall-facilita tal-paci	Total ghall-Istat	
	Pakkett A			Pakkett B				Spejjeż ta' l- implimentazzj- oni			Trasferimenti mis-6 EDF
	Appogg makroekon- omiku	Politika settorjali	Total pakk. A	Ghajnuna ghal emergenza	Hlas tad-djun	Kumpens ghat- telf mill- esportazzjoni	Total pakk. B				
IL-KOSTA TA' L-AVORJU		2,29	2,29	25,38			25,38			27,67	
IL-KENJA	4,75	14,64	19,39	9,88			9,88			29,27	
IL-LIBERJA		- 0,01	- 0,01	- 0,13			- 0,13			- 0,14	
IL-LEŽOTO		20,49	20,49							20,49	
IL-MADAGASKAR		43,13	43,13	0,50			0,50			43,63	
IL-MALAWI	14,10	33,90	48,00			10,00	10,00	0,05		58,05	
MAURICE		21,53	21,53	- 0,20		0,38	0,18	- 0,12		21,59	
IL-MAWRITANJA		9,30	9,30	- 1,84			- 1,84			7,46	
IL-MALI	2,47	47,79	50,26	- 3,20			- 3,20			47,07	
IL-MOŽAMBIK	43,16	95,49	138,66	- 0,10			- 0,10	- 0,00		138,56	
IN-NAMIBJA		21,85	21,85	- 0,19			- 0,19			21,66	
IN-NIGER	30,70	18,00	48,70	0,10			0,10			48,79	
IR-RWANDA		48,82	48,82					- 0,00		48,81	
IS-SENEGAL	2,26	108,77	111,04	- 1,99			- 1,99			109,05	
IS-SEYCHELLES		0,63	0,63							0,63	
IS-SJERRA LEONE	0,03	2,28	2,31	- 0,36			- 0,36			1,95	
Is-Somalja		9,93	9,93					- 0,52		9,42	
SAO TOME U PRINČIPE		1,37	1,37							1,37	
IS-SUDAN		19,88	19,88	20,01			20,01	- 1,04		38,85	
IS-SWAŽILAND		9,25	9,25							9,25	

(miljuni ta' EUR)

	Cotonou							Lome	Kontribuzzjoni volontarja ghall-facilita tal-paci	Total ghall-Istat	
	Pakkett A			Pakkett B				Spejjeż ta' l- implimentazzj- oni			Trasferimenti mis-6 EDF
	Appoġġ makroekonomiku	Politika settorjali	Total pakk. A	Ghajnuna ghal emergenza	Hlas tad-djun	Kumpens ghat- telf mill- esportazzjoni	Total pakk. B				
It-Tanżanija	0,16	62,11	62,27	4,55			4,55			66,82	
IT-TOGO		2,92	2,92	13,53			13,53			16,46	
L-UGANDA	- 1,16	91,57	90,41	9,66			9,66	0,01		100,08	
IN-NIGERJA		38,45	38,45							38,45	
IŻ-ŻAMBJA	70,08	14,35	84,43	0,16			0,16			84,59	
IŻ-ŻIMBABWE		9,46	9,46	18,27			18,27			27,73	
IR-REP. DEMOKRATIKA TAL-KONGO		60,69	60,69	23,36			23,36	- 1,23		82,82	
* TOTAL AFRIKA	268,78	1 483,83	1 752,60	168,90	1,60	17,23	187,73	- 3,22		1 937,11	
ANTIGWA U BARBUDA		0,77	0,77							0,77	
IL-BARBADOS		0,15	0,15							0,15	
IL-BELIŻE		0,42	0,42							0,42	
IL-BAHAMAS											
IR-REPUBBLIKA DOMINIKANA	48,20	8,92	57,12			8,07	8,07			65,18	
DOMINIQUE		0,57	0,57							0,57	
GRENADA		0,10	0,10							0,10	
IL-GUJANA (L-ISTAT TA')	12,58	2,35	14,94	- 0,01			- 0,01			14,93	
IL-HAITI		11,71	11,71	26,76			26,76			38,47	
IL-ĠAMAJKA		4,90	4,90	- 0,11		0,02	- 0,10	- 0,17		4,64	
SAN KRISTOFRU (KITTS) U NEVIS		- 0,05	- 0,05							- 0,05	

31.10.2008

MT

Il-Gurnal Uffiċjali ta' l-Unjoni Ewropea

211

	Cotonou							Spejjeż ta' l-implimentazzjoni	Lome Trasferimenti mis-6 EDF	Kontribuzzjoni volontarja għall-faċilità tal-paċi	Total għall-Istat
	Pakkett A			Pakkett B							
	Appoġġ makroekonomiku	Politika settorjali	Total pakk. A	Għajnuha għal emergenza	Hlas tad-djun	Kumpens għat-telf mill-esportazzjoni	Total pakk. B				
SANTA LUĊIJA		0,18	0,18								0,18
Shark		1,25	1,25	- 0,01			- 0,01		0,01		1,26
SAN VINĊENZ U L-GRENADINI		0,19	0,19								0,19
TRINIDAD U TOBAGO	26,80	4,85	31,65								31,65
* TOTAL KARIBEW	87,58	36,31	123,90	26,62			8,08	34,70	- 0,16		158,44
IL-FIĠI		4,25	4,25								4,25
IL-KIRIBATI		0,58	0,58								0,58
IL-PAPWA GINEA L-ĠDIDA		7,32	7,32								7,32
IL-GŻEJJER SOLOMON		3,80	3,80								3,80
IT-TONGA		0,29	0,29	- 0,07				- 0,07			0,22
IT-TUVALU		- 0,00	- 0,00								- 0,00
IL-VANWATU		3,29	3,29				- 0,02	- 0,02			3,27
IS-SAMOA		0,17	0,17	0,02			0,55	0,57			0,73
NIUE		0,53	0,53	- 0,00				- 0,00			0,53
IL-GŻEJJER COOK		0,00	0,00								0,00
IL-MIKRONEŻJA		1,68	1,68								1,68
IL-GŻEJJER MARSHALL		1,90	1,90								1,90
NAURU		0,54	0,54								0,54
IL-PALAW		0,77	0,77								0,77
TIMOR TAL-LVANT		6,87	6,87								6,87
* TOTAL PAĊIFIKU		31,98	31,98	- 0,05			0,53	0,48			32,46

	Cotonou							Lome	Kontribuzzjoni volontarja għall-faċilità tal-paċi	Total għall-Istat	
	Pakkett A			Pakkett B				Spejjeż ta' l-implimentazzjoni			Trasferimenti mis-6 EDF
	Appoġġ makroekonomiku	Politika settorjali	Total pakk. A	Għajnuha għal emergenza	Hlas tad-djun	Kumpens għat-telf mill-esportazzjoni	Total pakk. B				
IR-REĠJUN TA' L-AFRIKA TAL-PUNENT			104,86							104,86	
IR-REĠJUN TA' L-AFRIKA ĊENTRALI			17,60							17,60	
IR-REĠJUN TAL-KARIBEW			46,87							46,87	
IR-REĠJUN TAL-PAĊIFIKU			4,69							4,69	
MULTI-REĠJONALI (PALOP)			1,54							1,54	
KOOPERAZZJONI REĠJONALI AKP			693,79					- 0,03	37,01	730,77	
IR-REĠJUN TA' L-ESA			120,49				5,00			125,49	
IR-REĠJUN SADC			11,22							11,22	
* TOTAL KOOPER. REĠJONALI AKP			1 001,06				5,00	- 0,03	37,01	1 043,03	
IL-PAJJIŻI KOLLHA AKP			60,26							60,26	
SPEJJEŻ AMMINISTR. U FINANZJARJI			26,68					44,16		70,84	
* TOTAL AKP	356,36	1 552,12	2 996,48	195,47	1,60	25,84	227,91	44,16	- 3,40	3 302,15	
MAYOTTE		1,10	1,10							1,10	
IL-KALEDONJA L-ĠDIDA											
IL-POLINEŻJA FRANĊIŻA		3,51	3,51							3,51	
SAN PIERRE U MIQUELON											
IT-TERRITORJI FRANĊIŻI TANNOFSINHAR											
WALLIS U FUTUNA		0,22	0,22							0,22	
* TOTAL PTOM FRANĊIŻI		4,83	4,83							4,83	

	Cotonou							Lome	Kontribuzzjoni volontarja ghall-facilita tal-paci	Total ghall-Istat	
	Pakkett A			Pakkett B				Spejjeż ta' l- implimentazzj- oni			Trasferimenti mis-6 EDF
	Appoġġ makroekonomiku	Politika settorjali	Total pakk. A	Ghajnuna ghal emergenza	Hlas tad-djun	Kumpens ghat- telf mill- esportazzjoni	Total pakk. B				
ARUBA		2,26	2,26							2,26	
L-ANTILLI OLANDIŽI		0,29	0,29							0,29	
* TOTAL PTOM OLANDIŽI		2,55	2,55							2,55	
L-ANGUILLA											
IL-GŻEJJER CAYMAN				3,46			3,46			3,46	
IL-GŻEJJER FALKLAND		3,02	3,02							3,02	
MONTSEERRAT		0,52	0,52							0,52	
PITCAIRN											
SANTA LIENA											
IL-GŻEJJER TURKS U CAICOS											
IL-GŻEJJER VERĠNI (BRITANNIČI)											
* TOTAL PTOM BRITANNIČI		3,55	3,55	3,46			3,46			7,00	
KOOPERAZZJONI REĠJONALI PTOM			0,46						- 0,07	0,39	
* KOOPERAZZJONI REĠJONALI PTOM			0,46						- 0,07	0,39	
PTOM KOLLHA								0,41		0,41	
* TOTAL PTOM		10,92	11,38	3,46			3,46	0,41	- 0,07	15,18	
* TOTAL AKP + PTOM	356,36	1 563,04	3 007,86	198,93	1,60	25,84	231,37	44,57	- 3,47	3 317,33	

Tabella 3.3.7

IT-9 EDF

Hlasijiet akkumulati 2007

SITWAZZJONI SKOND L-ISTRUMENT U SKOND L-ISTAT

(miljuni ta' EUR)

	Cotonou							Spejjeż ta' l-implimentazzjoni	Lome Trasferimenti mis-6 EDF	Kontribuzzjoni volontarja għall-faċilità tal-paċi	Total għall-Istat
	Pakkett A			Pakkett B							
	Appoġġ makroekonomiku	Politika settorjali	Total pakk. A	Għajnuna għal emerġenza	Hlas tad-djun	Kumpens għat-telf mill-esportazzjoni	Total pakk. B				
L-ANGOLA		66,41	66,41	21,47			21,47				87,89
IL-BENIN	63,65	71,54	135,19	1,05			1,05				136,24
IL-BURKINA FASO	120,58	110,52	231,10								231,10
IL-BOTSWANA		19,49	19,49				8,06				27,55
IL-BURUNDI	49,25	13,94	63,19	27,14	7,60		5,86				103,79
L-AFRIKA ĊENTRALI	9,13	7,97	17,10	2,34	1,60		3,52				24,56
IĊ-ĊAD	22,33	22,71	45,04	9,59							54,63
IL-KAMERUN		57,84	57,84	3,64							61,47
IL-KONGO	28,45	34,46	62,91	2,58	2,00						67,49
IL-KOMOROS		10,19	10,19	3,09							13,28
KAP VERDE	8,37	2,73	11,10	5,50							16,60
ĠIBUTI		3,27	3,27								3,27
IL-GINEA EKWATORJALI		3,64	3,64						- 0,00		3,64
L-ERITREA		22,87	22,87	0,46				0,46			23,32
L-ETJOPJA	58,07	244,61	302,68	23,95				23,95			326,63
IL-GABON		8,70	8,70								8,70
IL-GANA	73,21	43,57	116,77						- 0,00		116,77
IL-GAMBJA		6,92	6,92						- 0,03		6,89
GUINEE BISSAU	3,60	15,30	18,91				3,20	3,20	- 0,04		22,06
IL-GINEA		7,38	7,38	2,24				2,24			9,62

	Cotonou							Lome	Kontribuzzjoni volontarja ghall-facilita tal-paci	Total ghall-Istat	
	Pakkett A			Pakkett B				Spejjeż ta' l- implimentazzj- oni			Trasferimenti mis-6 EDF
	Appogg makroekono- miku	Politika settorjali	Total pakk. A	Ghajnuna ghal emergenza	Hlas tad-djun	Kumpens ghat- telf mill- esportazzjoni	Total pakk. B				
IL-KOSTA TA' L-AVORJU		4,08	4,08	64,43			64,43			68,51	
IL-KENJA	90,63	56,94	147,56	12,41			12,41			159,98	
IL-LIBERJA		36,24	36,24	15,42			15,42			51,66	
IL-LEŽOTO		11,81	11,81							11,81	
IL-MADAGASKAR	53,77	220,01	273,78	5,75			5,75	- 0,07		279,46	
IL-MALAWI	44,93	45,30	90,23	7,15		10,00	17,15	0,34		107,72	
MAURICE		37,79	37,79	0,28			0,28	0,09		38,15	
IL-MAWRITANJA		42,00	42,00	5,66		7,16	12,82			54,82	
IL-MALI	107,55	171,43	278,98	37,03		1,11	38,14			317,12	
IL-MOŽAMBIK	98,94	128,39	227,33	3,09			3,09	2,15		232,57	
IN-NAMIBJA		44,58	44,58	0,61			0,61			45,18	
IN-NIGER	111,70	64,03	175,72	7,75			7,75			183,47	
IR-RWANDA	82,52	45,85	128,37					1,37		129,74	
IS-SENEGAL	28,06	48,80	76,86	4,01			4,01			80,87	
IS-SEYCHELLES		0,87	0,87	0,63			0,63			1,50	
IS-SJERRA LEONE	39,87	38,37	78,24	24,89		24,75	49,64			127,88	
Is-Somalja		83,49	83,49					- 0,24		83,25	
SAO TOME U PRINĊIPE		6,08	6,08							6,08	
IS-SUDAN		74,60	74,60	72,60			72,60	1,72		148,93	
IS-SWAŽILAND		9,43	9,43							9,43	

(miljuni ta' EUR)

	Cotonou							Lome	Kontribuzzjoni volontarja għall-faċilità tal-paċi	Total għall-Istat	
	Pakkett A			Pakkett B				Spejjeż ta' l-implimentazzjoni			Trasferimenti mis-6 EDF
	Appoġġ makroekonomiku	Politika settorjali	Total pakk. A	Għajjuna għal emergenza	Hlas tad-djun	Kumpens għat-telf mill-esportazzjoni	Total pakk. B				
It-Tanżanija	143,45	83,60	227,05	3,64			3,64			230,69	
IT-TOGO		2,39	2,39	9,94			9,94			12,33	
L-UGANDA	48,36	34,64	83,00	21,26			21,26	2,75		107,02	
IN-NIĠERJA		220,84	220,84							220,84	
IŻ-ŻAMBJA	137,31	71,89	209,20	7,45		11,49	18,94			228,14	
IŻ-ŻIMBABWE		12,50	12,50	4,24			4,24			16,74	
IR-REP. DEMOKRATIKA TAL-KONGO	105,70	100,77	206,47	43,65			43,65	0,18		250,30	
* TOTAL AFRIKA	1 529,43	2 470,77	4 000,20	454,92	11,20	75,15	541,27	8,20		4 549,68	
ANTIGWA U BARBUDA		3,35	3,35							3,35	
IL-BARBADOS		4,40	4,40							4,40	
IL-BELIŻE		1,78	1,78	0,58			0,58			2,36	
IL-BAHAMAS		0,08	0,08							0,08	
IR-REPUBBLIKA DOMINIKANA	50,15	8,96	59,11	3,09		4,85	7,94			67,05	
DOMINIQUE		0,39	0,39							0,39	
GRENADA		1,98	1,98	6,93			6,93			8,91	
IL-GUJANA (L-ISTAT TA')	13,22	4,59	17,82	0,69		8,40	9,09			26,90	
IL-HAITI		66,69	66,69	53,08			53,08			119,77	
IL-ĠAMAJKA		9,57	9,57	26,04		0,02	26,06	0,01		35,63	
SAN KRISTOFRU (KITTS) U NEVIS		1,13	1,13							1,13	

31.10.2008

MT

Il-Gurnal Uffiċjali ta' l-Unjoni Ewropea

217

	Cotonou							Lome	Kontribuzzjoni volontarja għall-faċilità tal-paċi	Total għall-Istat
	Pakkett A			Pakkett B				Trasferimenti mis-6 EDF		
	Appoġġ makroekonomiku	Politika settorjali	Total pakk. A	Għajjuna għal emergenza	Hlas tad-djun	Kumpens għat-telf mill-esportazzjoni	Total pakk. B			
SANTA LUĊIJA		0,35	0,35							0,35
Shark		12,13	12,13	0,69			0,69		0,08	12,90
SAN VINĊENZ U L-GRENADINI		2,23	2,23							2,23
TRINIDAD U TOBAGO	4,50	1,74	6,24							6,24
* TOTAL KARIBEW	67,87	119,39	187,26	91,11		13,26	104,37		0,08	291,71
IL-FIĠI		14,81	14,81							14,81
IL-KIRIBATI		3,19	3,19							3,19
IL-PAPWA GINEA L-ĠDIDA		9,10	9,10	0,20			0,20			9,30
IL-GŻEJJER SOLOMON		2,36	2,36							2,36
IT-TONGA		3,13	3,13	0,77			0,77			3,90
IT-TUVALU		4,41	4,41							4,41
IL-VANWATU		7,51	7,51	1,56		1,62	3,17			10,68
IS-SAMOA		4,37	4,37	0,02		0,24	0,26			4,63
NIUE		0,37	0,37	0,60			0,60			0,97
IL-GŻEJJER COOK		2,45	2,45							2,45
IL-MIKRONEŻJA		0,56	0,56							0,56
IL-GŻEJJER MARSHALL		1,06	1,06							1,06
NAURU		0,19	0,19							0,19
IL-PALAW		0,26	0,26							0,26
TIMOR TAL-LVANT		1,11	1,11							1,11
* TOTAL PAĊIFIKU		54,89	54,89	3,15		1,86	5,01			59,90

	Cotonou							Lome	Kontribuzzjoni volontarja għall-faċilità tal-paċi	Total għall-Istat
	Pakkett A			Pakkett B				Spejjeż ta' l-implimentazzjoni		
	Appoġġ makroekonomiku	Politika settorjali	Total pakk. A	Għajnuha għal emergenza	Hlas tad-djun	Kumpens għat-telf mill-esportazzjoni	Total pakk. B			
IR-REĠJUN TA' L-AFRIKA TAL-PUNENT			58,33							58,33
IR-REĠJUN TA' L-AFRIKA ĊENTRALI			18,61							18,61
IR-REĠJUN TAL-KARIBEW			32,63							32,63
IR-REĠJUN TAL-PAĊIFIKU			18,09							18,09
MULTI-REĠJONALI (PALOP)			1,18							1,18
KOOPERAZZJONI REĠJONALI AKP			1 043,93					1,33	29,22	1 074,49
IR-REĠJUN TA' L-ESA			71,76							71,76
IR-REĠJUN SADC			14,94							14,94
* TOTAL KOOPER. REĠJONALI AKP			1 259,47					1,33	29,22	1 290,02
IL-PAJJIŻI KOLLHA AKP			134,24					0,50		134,74
SPEJJEŻ AMMINISTR. U FINANZJARJI			88,82				258,00			346,82
* TOTAL AKP	1 597,30	2 645,05	5 724,88	549,18	11,20	90,27	650,65	258,00	10,12	6 672,87
MAYOTTE		0,41	0,41							0,41
IL-KALEDONJA L-ĠDIDA		21,38	21,38							21,38
IL-POLINEŻJA FRANĊIŻA		4,47	4,47							4,47
SAN PIERRE U MIQUELON		11,15	11,15							11,15
IT-TERRITORJI FRANĊIŻI TANNOFSINHAR										
WALLIS U FUTUNA		0,62	0,62							0,62
* TOTAL PTOM FRANĊIŻI		38,03	38,03							38,03

	Cotonou							Lome	Kontribuzzjoni volontarja ghall-facilita tal-paci	Total ghall-Istat
	Pakkett A			Pakkett B				Trasferimenti mis-6 EDF		
	Appogg makroekonomiku	Politika settorjali	Total pakk. A	Ghajnuna ghal emergenza	Hlas tad-djun	Kumpens ghat- telf mill- esportazzjoni	Total pakk. B			
ARUBA		4,87	4,87							4,87
L-ANTILLI OLANDIŽI		6,07	6,07						- 0,09	5,98
* TOTAL PTOM OLANDIŽI		10,93	10,93						- 0,09	10,85
L-ANGUILLA		3,50	3,50							3,50
IL-GŻEJJER CAYMAN										
IL-GŻEJJER FALKLAND		1,51	1,51							1,51
MONTSEERRAT		7,22	7,22							7,22
PITCAIRN										
SANTA LIENA		6,65	6,65							6,65
IL-GŻEJJER TURKS U CAICOS	8,52	0,02	8,54							8,54
IL-GŻEJJER VERĠNI (BRITANNIĊI)										
* TOTAL PTOM BRITANNIĊI	8,52	18,90	27,41							27,41
KOOPERAZZJONI REĠJONALI PTOM			4,09						0,03	4,12
* KOOPERAZZJONI REĠJONALI PTOM			4,09						0,03	4,12
PTOM KOLLHA								0,46		0,46
* TOTAL PTOM	8,52	67,86	80,47					0,46	- 0,06	80,87
* TOTAL AKP + PTOM	1 605,82	2 712,91	5 805,35	549,18	11,20	90,27	650,65	258,46	10,06	6 753,74

Tabella 3.3.8

IT-9 EDF

Pagamenti annwali 2007

SITWAZZJONI SKOND L-ISTRUMENT U SKOND L-ISTAT

(miljuni ta' EUR)

	Cotonou							Spejjeż ta' l-implimentazzjoni	Lome Trasferimenti mis-6 EDF	Kontribuzzjoni volontarja għall-faċilità tal-paċi	Total għall-Istat
	Pakkett A			Pakkett B							
	Appoġġ makroekonomiku	Politika settorjali	Total pakk. A	Għajjuna għal emerġenza	Hlas tad-djun	Kumpens għat-telf mill-esportazzjoni	Total pakk. B				
L-ANGOLA		28,24	28,24	1,87			1,87				30,11
IL-BENIN	25,17	25,40	50,58								50,58
IL-BURKINA FASO	50,43	66,26	116,69								116,69
IL-BOTSWANA		10,78	10,78								10,78
IL-BURUNDI	16,61	13,11	29,73	6,57			6,57				36,29
L-AFRIKA ĊENTRALI	5,18	3,81	8,99	0,92	1,60	3,52	6,03				15,02
IĊ-ĊAD	0,69	12,14	12,82	- 0,06			- 0,06				12,76
IL-KAMERUN		30,02	30,02	3,64			3,64				33,66
IL-KONGO		24,50	24,50	0,61			0,61				25,11
IL-KOMOROS		8,52	8,52	0,76			0,76				9,28
KAP VERDE	3,37	2,52	5,90								5,90
ĠIBUTI		1,86	1,86								1,86
IL-GINEA EKWATORJALI		0,58	0,58						- 0,00		0,57
L-ERITREA		17,48	17,48	- 0,04			- 0,04				17,44
L-ETJOPJA		161,93	161,93	14,09			14,09				176,02
IL-GABON		2,27	2,27								2,27
IL-GANA	18,00	22,44	40,44								40,44
IL-GAMBJA		5,86	5,86						- 0,03		5,82
GUINEE BISSAU	- 1,93	12,59	10,66			3,20	3,20		- 0,04		13,81
IL-GINEA		6,87	6,87	0,39			0,39				7,26

	Cotonou							Lome	Kontribuzzjoni volontarja ghall-facilita tal-paci	Total ghall-Istat	
	Pakkett A			Pakkett B				Spejjeż ta' l- implimentazzj- oni			Trasferimenti mis-6 EDF
	Appogg makroekono- miku	Politika settorjali	Total pakk. A	Ghajjnuna ghal emergenza	Hlas tad-djun	Kumpens ghat- telf mill- esportazzjoni	Total pakk. B				
IL-KOSTA TA' L-AVORJU		1,89	1,89	16,55			16,55			18,44	
IL-KENJA	40,63	21,12	61,75	4,72			4,72			66,47	
IL-LIBERJA		5,96	5,96	3,45			3,45			9,41	
IL-LEŻOTO		9,43	9,43							9,43	
IL-MADAGASKAR	23,87	76,95	100,81	0,86			0,86	- 0,07		101,60	
IL-MALAWI	3,25	22,15	25,40	0,46		10,00	10,46	0,31		36,17	
MAURICE		11,30	11,30	- 0,03			- 0,03	0,03		11,29	
IL-MAWRITANJA		25,07	25,07	- 0,30		7,16	6,87			31,94	
IL-MALI	18,28	90,90	109,18	- 1,94			- 1,94			107,24	
IL-MOŽAMBIK	45,15	55,03	100,18	0,57			0,57	2,14		102,89	
IN-NAMIBJA		17,38	17,38	- 0,19			- 0,19			17,19	
IN-NIGER	15,23	39,49	54,72	0,35			0,35			55,06	
IR-RWANDA	18,24	25,31	43,56					1,12		44,68	
IS-SENEGAL	12,98	32,14	45,12	- 0,83			- 0,83			44,29	
IS-SEYCHELLES		0,22	0,22	0,21			0,21			0,43	
IS-SJERRA LEONE	11,79	14,86	26,65	6,81			6,81			33,46	
Is-Somalja		23,52	23,52					- 0,11		23,41	
SAO TOME U PRINĊIPE		2,43	2,43							2,43	
IS-SUDAN		22,69	22,69	25,08			25,08	0,76		48,53	
IS-SWAŽILAND		3,80	3,80							3,80	

(miljuni ta' EUR)

	Cotonou							Lome	Kontribuzzjoni volontarja għall-faċilità tal-paċi	Total għall-Istat	
	Pakkett A			Pakkett B				Spejjeż ta' l-implimentazzjoni			Trasferimenti mis-6 EDF
	Appoġġ makroekonomiku	Politika settorjali	Total pakk. A	Għajjuna għal emerġenza	Hlas tad-djun	Kumpens għat-telf mill-esportazzjoni	Total pakk. B				
It-Tanżanija	13,97	51,14	65,11	3,64			3,64			68,75	
IT-TOGO		1,89	1,89	9,94			9,94			11,84	
L-UGANDA	1,08	18,88	19,96	7,03			7,03	1,55		28,54	
IN-NIĠERJA		30,83	30,83							30,83	
IŻ-ŻAMBJA	33,18	11,75	44,93	0,68			0,68			45,61	
IŻ-ŻIMBABWE		7,27	7,27	4,24			4,24			11,50	
IR-REP. DEMOKRATIKA TAL-KONGO		17,65	17,65	17,09			17,09	- 0,10		34,64	
* TOTAL AFRIKA	355,17	1 098,24	1 453,42	127,13	1,60	23,88	152,61	5,54		1 611,57	
ANTIGWA U BARBUDA		1,83	1,83							1,83	
IL-BARBADOS		2,84	2,84							2,84	
IL-BELIŻE		1,22	1,22	0,08			0,08			1,30	
IL-BAHAMAS											
IR-REPUBBLIKA DOMINIKANA	50,15	4,70	54,85			3,92	3,92			58,76	
DOMINIQUE		0,12	0,12							0,12	
GRENADA		0,15	0,15							0,15	
IL-GUJANA (L-ISTAT TA')	1,30	1,40	2,70							2,70	
IL-HAITI		20,19	20,19	25,48			25,48			45,66	
IL-ĠAMAJKA		5,17	5,17			0,02	0,02	0,01		5,20	
SAN KRISTOFRU (KITTS) U NEVIS		0,56	0,56							0,56	

31.10.2008

MT

Il-Gurnal Uffiċjali ta' l-Unjoni Ewropea

223

	Cotonou							Spejjeż ta' l-implimentazzjoni	Lome Trasferimenti mis-6 EDF	Kontribuzzjoni volontarja għall-faċilità tal-paċi	Total għall-Istat
	Pakkett A			Pakkett B							
	Appoġġ makroekonomiku	Politika settorjali	Total pakk. A	Għajjuna għal emergenza	Hlas tad-djun	Kumpens għat-telf mill-esportazzjoni	Total pakk. B				
SANTA LUĊIJA		0,05	0,05								0,05
Shark		10,69	10,69	0,13			0,13		0,07		10,90
SAN VINĊENZ U L-GRENADINI		1,53	1,53								1,53
TRINIDAD U TOBAGO	4,50	0,91	5,41								5,41
* TOTAL KARIBEW	55,95	51,35	107,30	25,69		3,93	29,63		0,08		137,00
IL-FIĠI		6,02	6,02								6,02
IL-KIRIBATI		2,29	2,29								2,29
IL-PAPWA GINEA L-ĠDIDA		3,05	3,05								3,05
IL-GŻEJJER SOLOMON		1,53	1,53								1,53
IT-TONGA		0,10	0,10								0,10
IT-TUVALU		0,98	0,98								0,98
IL-VANWATU		2,48	2,48	0,24		0,06	0,30				2,78
IS-SAMOA		0,86	0,86	0,02		0,24	0,26				1,12
NIUE		0,27	0,27	0,08			0,08				0,35
IL-GŻEJJER COOK		0,27	0,27								0,27
IL-MIKRONEŻJA		0,50	0,50								0,50
IL-GŻEJJER MARSHALL		1,03	1,03								1,03
NAURU		0,18	0,18								0,18
IL-PALAW		0,24	0,24								0,24
TIMOR TAL-LVANT		1,11	1,11								1,11
* TOTAL PAĊIFIKU		20,90	20,90	0,34		0,30	0,64				21,54

	Cotonou							Spejjeż ta' l-implimentazzjoni	Lome Trasferimenti mis-6 EDF	Kontribuzzjoni volontarja għall-faċilità tal-paċi	Total għall-Istat
	Pakkett A			Pakkett B							
	Appoġġ makroekonomiku	Politika settorjali	Total pakk. A	Għajna għal emergenza	Hlas tad-djun	Kumpens għat-telf mill-esportazzjoni	Total pakk. B				
IR-REĠJUN TA' L-AFRIKA TAL-PUNENT			44,52								44,52
IR-REĠJUN TA' L-AFRIKA ĊENTRALI			9,51								9,51
IR-REĠJUN TAL-KARIBEW			23,79								23,79
IR-REĠJUN TAL-PAĊIFIKU			7,41								7,41
MULTI-REĠJONALI (PALOP)			1,09								1,09
KOOPERAZZJONI REĠJONALI AKP			222,83						0,14	29,22	252,19
IR-REĠJUN TA' L-ESA			37,54								37,54
IR-REĠJUN SADC			8,74								8,74
* TOTAL KOOPER. REĠJONALI AKP			355,43						0,14	29,22	384,80
IL-PAJJIŻI KOLLHA AKP			42,40								42,40
SPEJJEŻ AMMINISTR. U FINANZJARJI			25,92					38,06			63,98
* TOTAL AKP	411,12	1 170,50	2 005,37	153,16	1,60	28,12	182,87	38,06	5,77	29,22	2 261,29
MAYOTTE		0,41	0,41								0,41
IL-KALÉDONJA L-ĠDIDA		4,03	4,03								4,03
IL-POLINEŻJA FRANĊIŻA		2,29	2,29								2,29
SAN PIERRE U MIQUELON		5,10	5,10								5,10
IT-TERRITORJI FRANĊIŻI TAN-NOFSINHAR											
WALLIS U FUTUNA		0,04	0,04								0,04
* TOTAL PTOM FRANĊIŻI		11,86	11,86								11,86

	Cotonou							Lome	Kontribuzzjoni volontarja ghall-facilita tal-paci	Total ghall-Istat
	Pakkett A			Pakkett B				Trasferimenti mis-6 EDF		
	Appogg makroekono- miku	Politika settorjali	Total pakk. A	Ghajnuna ghal emergenza	Hlas tad-djun	Kumpens ghat- telf mill- esportazzjoni	Total pakk. B			
ARUBA		3,94	3,94							3,94
L-ANTILLI OLANDIŽI		0,35	0,35							0,35
* TOTAL PTOM OLANDIŽI		4,29	4,29							4,29
L-ANGUILLA										
IL-GŻEJJER CAYMAN										
IL-GŻEJJER FALKLAND		1,51	1,51							1,51
MONTSEERRAT		2,21	2,21							2,21
PITCAIRN										
SANTA LIENA		2,50	2,50							2,50
IL-GŻEJJER TURKS U CAICOS	8,52		8,52							8,52
IL-GŻEJJER VERĠNI (BRITANNIĊI)										
* TOTAL PTOM BRITANNIĊI	8,52	6,22	14,73							14,73
KOOPERAZZJONI REĠJONALI PTOM			1,53						0,02	1,55
* KOOPERAZZJONI REĠJONALI PTOM			1,53						0,02	1,55
PTOM KOLLHA								0,16		0,16
* TOTAL PTOM	8,52	22,37	32,42					0,16	0,02	32,60
* TOTAL AKP + PTOM	419,63	1 192,87	2 037,79	153,16	1,60	28,12	182,87	38,22	5,79	2 293,89

Tabella 3.4.1

EDF kollha

Kumulattiv 2007

SITWAZZJONI SKOND L-ISTAT

(miljuni ta' EUR)

	Decizjonijiet			Fondi assenjati			Pagamenti		
	Lome	Cotonou	Total	Lome	Cotonou	Total	Lome	Cotonou	Total
L-ANGOLA	260,61	171,98	432,59	246,14	130,90	377,03	230,11	87,89	318,00
IL-BENIN	321,80	318,31	640,11	319,88	220,53	540,41	318,87	136,24	455,11
IL-BURKINA FASO	574,54	461,57	1 036,11	572,09	432,21	1 004,31	556,56	341,71	898,28
IL-BOTSWANA	122,39	98,77	221,16	121,14	87,13	208,27	115,51	46,57	162,08
IL-BURUNDI	231,17	266,58	497,75	230,55	182,20	412,75	227,15	103,79	330,94
L-AFRIKA ĊENTRALI	190,77	118,35	309,12	189,01	43,41	232,42	187,40	24,56	211,95
IĊ-ĊAD	356,37	227,49	583,86	354,55	143,01	497,57	334,67	54,63	389,30
IL-KAMERUN	629,81	178,31	808,12	627,20	109,93	737,14	614,34	61,47	675,81
IL-KONGO	52,34	123,60	175,94	48,18	93,04	141,23	46,01	67,49	113,50
IL-KOMOROS	50,40	38,25	88,65	50,19	22,46	72,65	50,08	13,28	63,36
KAP VERDE	94,22	55,79	150,01	92,14	25,42	117,56	88,28	16,60	104,88
ĠIBUTI	52,81	40,60	93,41	51,00	7,82	58,82	49,53	3,27	52,79
IL-GINEA EKWATORJALI	24,53	8,99	33,52	24,47	3,91	28,38	23,75	3,64	27,39
L-ERITREA	80,46	118,10	198,56	79,70	58,59	138,28	78,99	23,32	102,31
L-ETJOPJA	890,58	592,14	1 482,73	887,06	442,51	1 329,57	807,27	326,68	1 133,95
IL-GABON	131,36	70,45	201,81	131,34	44,79	176,12	131,14	20,60	151,75
IL-GANA	479,97	355,65	835,62	478,36	274,71	753,07	470,91	136,41	607,32
IL-GAMBJA	65,75	54,54	120,29	63,97	40,66	104,63	61,42	6,92	68,34
GUINEE BISSAU	104,05	101,15	205,19	103,06	58,16	161,22	94,30	49,52	143,82
IL-GINEA	413,14	119,87	533,01	398,00	12,61	410,61	377,13	9,62	386,75

	Deciżjonijiet			Fondi assenjati			Pagamenti		
	Lome	Cotonou	Total	Lome	Cotonou	Total	Lome	Cotonou	Total
IL-KOSTA TA' L-AVORJU	637,24	212,04	849,28	630,60	112,16	742,76	606,38	68,51	674,90
IL-KENJA	474,62	316,60	791,22	470,39	223,48	693,87	457,19	159,98	617,17
IL-LIBERJA	55,66	125,36	181,02	54,94	63,77	118,71	52,38	51,66	104,03
IL-LEŽOTO	166,63	103,79	270,42	166,32	34,41	200,72	163,18	11,81	174,99
IL-MADAGASKAR	492,34	513,51	1 005,85	491,51	396,99	888,51	487,03	334,53	821,56
IL-MALAWI	520,76	305,30	826,06	519,84	193,60	713,44	502,16	126,79	628,95
MAURICE	93,86	67,98	161,85	93,86	55,30	149,16	82,97	38,07	121,04
IL-MAWRITANJA	325,67	194,02	519,68	324,01	119,74	443,75	321,39	55,33	376,72
IL-MALI	546,96	458,18	1 005,15	542,85	382,22	925,07	531,47	317,12	848,59
IL-MOŽAMBIK	660,64	584,99	1 245,63	652,42	482,52	1 134,93	629,46	372,45	1 001,91
IN-NAMIBJA	173,94	98,40	272,34	173,20	83,35	256,55	171,83	45,18	217,01
IN-NIGER	355,12	429,94	785,06	351,91	332,31	684,21	343,86	216,43	560,29
IR-RWANDA	376,97	218,24	595,21	375,26	182,32	557,58	368,39	128,37	496,75
IS-SENEGAL	439,90	301,34	741,25	433,84	218,22	652,06	412,88	80,87	493,75
IS-SEYCHELLES	15,56	5,29	20,86	15,54	2,57	18,11	15,54	1,50	17,04
IS-SJERRA LEONE	216,77	238,37	455,14	208,81	174,37	383,18	203,35	127,88	331,23
Is-Somalja	68,32	194,18	262,50	67,00	133,69	200,69	61,44	83,49	144,93
SAO TOME U PRINČIPE	31,32	14,85	46,16	31,31	9,08	40,38	30,69	6,08	36,78
IS-SUDAN	269,57	207,23	476,80	259,15	169,73	428,88	218,84	147,21	366,05
IS-SWAŽILAND	103,05	40,42	143,47	103,01	24,52	127,53	86,30	10,88	97,17

	Deċiżjonijiet			Fondi assenjati			Pagamenti		
	Lome	Cotonou	Total	Lome	Cotonou	Total	Lome	Cotonou	Total
It-Tanżanija	861,43	415,75	1 277,18	856,76	329,51	1 186,27	833,52	230,69	1 064,21
IT-TOGO	95,13	62,61	157,74	84,17	17,25	101,42	77,20	12,33	89,53
L-UGANDA	822,92	310,13	1 133,05	817,99	262,62	1 080,61	781,38	104,26	885,64
IN-NIGĒRJA	256,93	470,41	727,34	238,18	293,50	531,68	215,02	220,84	435,87
IŻ-ŻAMBJA	747,15	388,42	1 135,57	741,37	296,29	1 037,67	731,46	228,14	959,61
IŻ-ŻIMBABWE	292,58	56,49	349,06	292,06	36,75	328,81	289,20	16,74	305,94
IR-REP. DEMOKRATIKA TAL-KONGO	247,17	532,35	779,51	230,41	354,90	585,31	210,65	250,12	460,77
* TOTAL AFRIKA	14 475,27	10 386,67	24 861,94	14 294,73	7 419,15	21 713,88	13 748,59	4 981,48	18 730,06
ANTIGWA U BARBUDA	4,29	7,25	11,54	4,26	6,56	10,81	4,13	3,35	7,49
IL-BARBADOS	17,92	12,23	30,15	17,60	11,81	29,41	15,10	4,40	19,49
IL-BELIŻE	36,95	8,88	45,82	36,79	4,52	41,31	34,63	2,49	37,12
IL-BAHAMAS	13,77	7,58	21,34	13,77	0,08	13,85	13,77	0,08	13,85
IR-REPUBBLIKA DOMINIKANA	288,74	158,48	447,23	287,78	129,34	417,12	268,07	67,05	335,13
DOMINIQUE	63,37	15,33	78,70	62,44	0,91	63,35	62,05	0,39	62,43
GRENADA	23,61	27,67	51,28	23,57	9,00	32,58	23,18	8,91	32,09
IL-GUJANA (L-ISTAT TA')	119,78	61,81	181,59	116,01	43,37	159,38	102,21	26,90	129,11
IL-HAITI	238,01	280,60	518,62	237,48	185,43	422,91	218,25	119,77	338,02
IL-ĠAMAJKA	335,52	106,67	442,19	330,22	79,66	409,88	264,22	62,50	326,72
SAN KRISTOFRU (KITTS) U NEVIS	11,44	6,17	17,61	11,44	3,47	14,91	11,44	1,13	12,56

	Deċiżjonijiet			Fondi assenjati			Pagamenti		
	Lome	Cotonou	Total	Lome	Cotonou	Total	Lome	Cotonou	Total
SANTA LUĊIJA	86,90	23,73	110,63	85,45	0,51	85,96	68,15	0,35	68,50
IS-SURINAM	42,75	47,64	90,39	41,92	38,49	80,42	31,22	12,83	44,04
SAN VINĊENZ U L-GRENADINI	74,98	19,04	94,02	74,25	5,73	79,98	70,08	2,23	72,32
TRINIDAD U TOBAGO	59,19	35,73	94,93	56,84	33,77	90,61	51,01	6,24	57,25
* TOTAL KARIBEW	1 417,24	818,81	2 236,04	1 399,82	552,65	1 952,47	1 237,49	318,63	1 556,12
IL-FIĠI	44,46	25,62	70,09	44,35	22,48	66,83	44,33	14,81	59,14
IL-KIRIBATI	17,73	11,00	28,73	17,65	8,52	26,17	17,51	3,19	20,70
IL-PAPWA GINEA L-ĠDIDA	232,92	157,47	390,39	231,73	69,10	300,83	226,90	29,97	256,88
IL-GŻEJJER SOLOMON	120,57	22,01	142,59	120,19	6,44	126,63	119,73	2,36	122,09
IT-TONGA	14,32	7,70	22,02	14,31	4,46	18,77	14,23	3,90	18,13
IT-TUVALU	4,04	5,17	9,20	4,04	4,44	8,47	3,69	4,41	8,10
IL-VANWATU	27,22	23,72	50,94	27,22	20,17	47,39	27,22	15,87	43,09
IS-SAMOA	39,64	27,56	67,20	39,64	11,44	51,08	39,64	8,07	47,72
NIUE		2,60	2,60		1,46	1,46		0,97	0,97
IL-GŻEJJER COOK		3,50	3,50		2,47	2,47		2,45	2,45
IL-MIKRONEŻJA		6,20	6,20		2,04	2,04		0,56	0,56
IL-GŻEJJER MARSHALL		4,60	4,60		2,09	2,09		1,06	1,06
NAURU		2,30	2,30		0,65	0,65		0,19	0,19
IL-PALAW		2,60	2,60		0,90	0,90		0,26	0,26
TIMOR TAL-LVANT		18,00	18,00		6,87	6,87		1,11	1,11
* TOTAL PAĊIFIKU	500,91	320,06	820,96	499,13	163,52	662,65	493,25	89,20	582,45

	Deċiżjonijiet			Fondi assenjati			Pagamenti		
	Lome	Cotonou	Total	Lome	Cotonou	Total	Lome	Cotonou	Total
IR-REĠJUN TA' L-AFRIKA TAL-PUNENT	270,92	284,53	555,45	260,51	152,90	413,42	236,22	58,33	294,55
IR-REĠJUN TA' L-AFRIKA ĊENTRALI	82,76	80,21	162,96	81,54	35,05	116,59	80,26	18,61	98,87
IR-REĠJUN TA' L-AFRIKA TAL-LVANT	165,38		165,38	140,01		140,01	119,64		119,64
IR-REĠJUN TA' L-AFRIKA TAN-NOFSINHAR	83,38		83,38	80,17		80,17	70,70		70,70
IR-REĠJUN TA' L-OĊEAN INDJAN	24,36		24,36	22,98		22,98	17,63		17,63
IR-REĠJUN TAL-KARIBEW	69,82	146,26	216,08	68,47	87,63	156,10	53,94	32,63	86,57
IR-REĠJUN TAL-PAĊIFIKU	33,97	40,59	74,55	33,76	35,79	69,55	30,90	18,09	48,99
MULTI-REĠJONALI (PALOP)	10,83	25,67	36,50	10,83	2,81	13,64	9,73	1,18	10,91
BAĠIT INTRA AKP	749,80	50,00	799,80	672,32	50,00	722,32	545,80	50,00	595,80
KOOPERAZZJONI REĠJONALI AKP	1 185,58	3 061,08	4 246,66	1 171,65	2 218,98	3 390,64	1 151,43	1 073,16	2 224,59
IR-REĠJUN TA' L-ESA		337,83	337,83		251,82	251,82		71,76	71,76
IR-REĠJUN SADC		164,18	164,18		39,33	39,33		14,94	14,94
* TOTAL KOOPER. REĠJONALI AKP	2 676,79	4 190,34	6 867,13	2 542,25	2 874,32	5 416,57	2 316,25	1 338,69	3 654,94
IL-PAJJIŻI KOLLHA AKP	1 417,46	176,00	1 593,46	1 417,30	167,21	1 584,51	1 401,16	134,24	1 535,40
SPEJJEŻ AMMINISTR. U FINANZJARJI	45,10	383,44	428,54	43,26	366,05	409,30	40,91	346,82	387,74
* TOTAL AKP	20 532,77	16 275,32	36 808,09	20 196,49	11 542,90	31 739,39	19 237,64	7 209,06	26 446,70
MAYOTTE	14,15	24,24	38,39	14,13	1,19	15,32	14,13	0,41	14,54
IL-KALDONJA L-ĠDIDA	34,34	21,50	55,84	34,07	21,50	55,57	33,25	21,38	54,63
IL-POLINEŻJA FRANĊIŻA	33,73	12,01	45,74	33,63	11,79	45,43	33,59	4,47	38,06
SAN PIERRE U MIQUELON	7,01	18,94	25,95	7,01	12,75	19,76	7,01	11,15	18,16
IT-TERRITORJI FRANĊIŻI TAN-NOFSINHAR	0,00		0,00	0,00		0,00	0,00		0,00

	Deċiżjonijiet			Fondi assenjati			Pagamenti		
	Lome	Cotonou	Total	Lome	Cotonou	Total	Lome	Cotonou	Total
WALLIS U FUTUNA	6,13	16,99	23,12	6,09	0,86	6,95	6,09	0,62	6,71
RIŻERVA GHALL-PROGRAMMAZ- ZJONI NAZZJONALI GHALL- GHAJNUNA PTF									
* TOTAL PTOM FRANĊIŻI	95,36	93,69	189,05	94,94	48,09	143,03	94,06	38,03	132,09
ARUBA	8,06	11,66	19,73	8,04	9,75	17,78	7,54	4,87	12,40
L-ANTILLI OLANDIŻI	30,20	50,93	81,13	29,49	7,09	36,58	27,80	6,07	33,86
* TOTAL PTOM OLANDIŻI	38,26	62,60	100,86	37,53	16,84	54,37	35,33	10,93	46,26
L-ANGUILLA	3,86	12,24	16,10	3,86	8,29	12,15	3,86	3,50	7,36
IL-GĴEJJER VERĠNI (BRITTANNIĊI)				1,65		1,65			
TERRIT. BRIT. OĊEAN INDIAN									
IL-GĴEJJER CAYMAN	1,17	7,00	8,17	1,17	3,46	4,62	1,17		1,17
IL-GĴEJJER FALKLAND	5,69	4,55	10,24	5,69	3,02	8,72	5,69	1,51	7,21
MONTSEERRAT	5,94	23,27	29,21	4,24	16,48	20,72	5,82	7,22	13,04
PITCAIRN		2,35	2,35						
SAINT HELENA	1,21	17,94	19,15	1,21	15,62	16,83	1,21	6,65	7,86
IL-GĴEJJER TURKS U CAICOS	6,95	14,66	21,61	6,95	10,54	17,49	6,95	8,54	15,49
IL-GĴEJJER VERĠNI (BRITANNIĊI)	4,32	1,00	5,32	4,31		4,31	4,31		4,31
* TOTAL PTOM BRITANNIĊI	29,14	83,01	112,15	29,08	57,40	86,48	29,02	27,41	56,43
KOOPERAZZJONI REĠJONALI PTF	5,42		5,42	5,37		5,37	4,03		4,03
KOOPERAZZJONI REĠJONALI PTN	1,00		1,00	0,46		0,46	0,46		0,46

(miljuni ta' EUR)

	Deċiżjonijiet			Fondi assenjati			Pagamenti		
	Lome	Cotonou	Total	Lome	Cotonou	Total	Lome	Cotonou	Total
KOOPERAZZJONI REĠJONALI PTU	1,64		1,64						
KOOPERAZZJONI REĠJONALI PTOM	8,62	49,58	58,20	8,58	6,63	15,21	8,49	4,09	12,58
* KOOPERAZZJONI REĠJONALI PTOM	16,68	49,58	66,26	14,41	6,63	21,04	12,97	4,09	17,06
PTOM KOLLHA	0,96	2,00	2,96	0,96	0,71	1,67	0,96	0,46	1,42
* TOTAL PTOM	180,41	290,88	471,28	176,92	129,67	306,59	172,34	80,93	253,26
* TOTAL AKP + PTOM	20 713,17	16 566,20	37 279,37	20 373,42	11 672,57	32 045,98	19 409,98	7 289,98	26 699,96

31.10.2008

MT

Il-Gurnal Uffiċjali ta' l-Unjoni Ewropea

233

Tabella 3.4.2

EDF kollha

Annwali 2007

SITWAZZJONI SKOND L-ISTAT

(miljuni ta' EUR)

	Deċiżjonijiet			Fondi assenjati			Pagamenti		
	Lome	Cotonou	Total	Lome	Cotonou	Total	Lome	Cotonou	Total
L-ANGOLA	- 0,15	0,17	0,02	3,31	12,93	16,23	6,26	30,11	36,37
IL-BENIN	- 4,56	66,48	61,92	- 1,95	69,87	67,92	5,51	50,58	56,08
IL-BURKINA FASO	- 4,02	35,89	31,87	6,48	38,58	45,06	10,54	118,82	129,36
IL-BOTSWANA	- 1,80	3,50	1,70	6,23	13,31	19,54	10,14	13,75	23,89
IL-BURUNDI	- 5,64	47,27	41,64	- 3,77	107,10	103,33	26,41	36,29	62,70
L-AFRIKA ĊENTRALI	- 0,00	25,47	25,47	- 0,15	23,26	23,11	1,57	15,02	16,59
IĊ-ĊAD	- 1,64	36,68	35,05	3,96	74,43	78,39	5,59	12,76	18,36
IL-KAMERUN	- 2,68	31,92	29,24	- 1,82	52,06	50,25	7,66	33,66	41,31
IL-KONGO	- 10,86	22,88	12,02	0,60	7,24	7,84	0,57	25,11	25,68
IL-KOMOROS	- 0,31	2,89	2,58	- 0,44	10,81	10,37	0,11	9,28	9,39
KAP VERDE	- 0,89	9,22	8,33	2,75	6,28	9,03	3,44	5,90	9,34
ĠIBUTI	- 1,47	19,90	18,43	1,63	5,78	7,41	2,26	1,86	4,13
IL-GINEA EKWATORJALI	- 0,53	4,18	3,65	- 0,01	0,09	0,08	0,15	0,58	0,72
L-ERITREA	- 1,03	42,63	41,61	- 0,79	47,77	46,98	- 0,30	17,44	17,14
L-ETJOPJA	- 13,14	189,02	175,89	- 1,00	242,62	241,63	26,17	176,02	202,18
IL-GABON	- 1,26	5,51	4,24	0,34	12,20	12,54	0,90	6,44	7,33
IL-GANA	- 1,62	104,93	103,31	- 1,06	103,48	102,42	11,47	47,71	59,17
IL-GAMBJA	- 7,51	6,63	- 0,88	- 1,82	2,02	0,20	0,04	5,86	5,90
GUINEE BISSAU	- 6,80	46,47	39,67	- 0,37	16,37	16,00	5,19	24,54	29,73
IL-GINEA	- 30,82	83,02	52,20	- 14,71	8,99	- 5,72	11,93	7,26	19,20

	Deċiżjonijiet			Fondi assenjati			Pagamenti		
	Lome	Cotonou	Total	Lome	Cotonou	Total	Lome	Cotonou	Total
IL-KOSTA TA' L-AVORJU	- 0,87	- 1,67	- 2,54	12,08	27,67	39,75	25,11	18,44	43,55
IL-KENJA	- 1,62	69,11	67,49	3,33	29,27	32,60	6,93	66,47	73,40
IL-LIBERJA	- 2,96	41,44	38,47	- 0,86	- 0,14	- 1,00	0,37	9,41	9,78
IL-LEŽOTO	- 5,34	39,25	33,91	- 0,73	20,49	19,75	1,07	9,43	10,51
IL-MADAGASKAR	0,03	67,57	67,60	2,69	43,63	46,33	8,05	101,68	109,73
IL-MALAWI	- 4,47	27,53	23,06	8,34	59,07	67,41	3,71	41,06	44,76
MAURICE	- 0,47	13,67	13,20	- 0,40	21,71	21,31	0,05	11,26	11,32
IL-MAWRITANJA	- 2,05	15,43	13,38	1,93	7,46	9,38	21,24	32,45	53,70
IL-MALI	- 0,23	31,48	31,25	3,06	47,07	50,13	13,61	107,24	120,85
IL-MOŽAMBIK	- 15,73	90,09	74,35	2,88	138,56	141,44	44,08	100,75	144,83
IN-NAMIBJA	- 0,00	14,09	14,09	0,11	21,66	21,77	0,76	17,19	17,95
IN-NIGER	- 4,57	16,84	12,26	1,04	53,91	54,95	8,18	58,21	66,39
IR-RWANDA	- 1,73	38,65	36,92	2,14	48,82	50,96	7,39	43,56	50,95
IS-SENEGAL	- 10,28	60,79	50,51	- 9,60	109,05	99,44	5,17	44,29	49,46
IS-SEYCHELLES	- 0,09	0,09	0,00	- 0,08	0,63	0,55	0,42	0,43	0,85
IS-SJERRA LEONE	- 3,90	42,46	38,57	- 4,39	1,95	- 2,44	9,16	33,46	42,62
Is-Somalja	- 1,99	39,09	37,10	- 1,68	9,93	8,25	2,88	23,52	26,40
SAO TOME U PRINĊIPE	- 2,74	5,45	2,71	- 0,59	1,37	0,78	0,09	2,43	2,52
IS-SUDAN	- 0,63	42,88	42,25	- 1,04	39,89	38,85	8,59	47,77	56,36
IS-SWAŽILAND	- 1,05	3,30	2,25	- 0,99	10,81	9,82	2,17	4,11	6,29

	Deċiżjonijiet			Fondi assenjati			Pagamenti		
	Lome	Cotonou	Total	Lome	Cotonou	Total	Lome	Cotonou	Total
IT-TANZANIJA	0,23	38,32	38,55	0,36	66,82	67,18	38,37	68,75	107,12
IT-TOGO	- 5,77	59,30	53,53	1,82	16,46	18,27	3,86	11,84	15,69
L-UGANDA	- 4,46	4,53	0,07	7,19	100,07	107,26	29,93	26,98	56,91
IN-NIĠERJA	- 8,19	113,30	105,11	8,67	38,45	47,12	18,60	30,83	49,43
IŻ-ŻAMBJA	- 3,79	17,49	13,70	- 1,84	84,59	82,76	7,13	45,61	52,74
IŻ-ŻIMBABWE	- 3,73	23,23	19,50	- 3,45	27,73	24,27	- 0,48	11,50	11,02
IR-REP. DEMOKRATIKA TAL-KONGO	- 5,80	65,52	59,72	12,29	84,05	96,33	16,51	34,74	51,25
* TOTAL AFRIKA	- 188,95	1 763,92	1 574,97	39,68	1 966,14	2 005,82	418,56	1 642,41	2 060,97
ANTIGWA U BARBUDA		0,06	0,06		0,77	0,77	0,06	1,83	1,88
IL-BARBADOS	- 0,42		- 0,42	- 0,00	0,15	0,15	1,54	2,84	4,37
IL-BELIŻE	- 0,06	0,20	0,14	- 0,14	0,42	0,28	- 0,02	1,30	1,28
IL-BAHAMAS									
IR-REPUBBLIKA DOMINIKANA	- 2,83	- 0,43	- 3,27	3,02	65,18	68,20	9,84	58,76	68,60
DOMINIQUE	- 0,04	13,66	13,62	- 0,14	0,57	0,43	2,16	0,12	2,28
GRENADA	- 1,00	10,84	9,84	- 0,08	0,10	0,02	0,00	0,15	0,15
IL-GUJANA (L-ISTAT TA')	- 20,85	30,15	9,30	- 16,55	14,93	- 1,62	6,09	2,70	8,79
IL-HAITI	- 7,12	66,51	59,40	- 5,78	38,47	32,69	12,30	45,66	57,97
IL-ĠAMAJKA	- 2,55	25,15	22,61	- 1,62	3,27	1,65	19,38	6,49	25,87
SAN KRISTOFRU (KITTS) U NEVIS		2,49	2,49		- 0,05	- 0,05		0,56	0,56
SANTA LUĊIJA	0,56	3,00	3,56	- 0,00	0,18	0,18		0,05	0,05
IS-SURINAM	- 2,59	7,09	4,50	- 1,32	1,24	- 0,08	1,35	10,82	12,17

	Deċiżjonijiet			Fondi assenjati			Pagamenti		
	Lome	Cotonou	Total	Lome	Cotonou	Total	Lome	Cotonou	Total
SAN VINĊENZ U L-GRENADINI	0,16	11,67	11,83		0,19	0,19	0,03	1,53	1,56
TRINIDAD U TOBAGO	- 0,32	0,22	- 0,09	- 0,21	31,65	31,44	3,37	5,41	8,78
* TOTAL KARIBEW	- 37,06	170,61	133,54	- 22,81	157,06	134,25	56,08	138,23	194,31
IL-FIĠI	- 0,48	2,72	2,25	0,09	4,25	4,34	0,13	6,02	6,15
IL-KIRIBATI	- 2,41	2,20	- 0,21	0,10	0,58	0,68	0,32	2,29	2,61
IL-PAPWA GINEA L-ĠDIDA	- 3,69	49,68	46,00	- 1,97	11,26	9,29	2,15	14,51	16,65
IL-GĴEJJER SOLOMON	- 0,27	13,38	13,11	- 0,39	3,80	3,41	0,09	1,53	1,62
IT-TONGA	- 0,74	3,31	2,57	- 0,75	0,22	- 0,53	- 0,02	0,10	0,08
IT-TUVALU		0,70	0,70		- 0,00	- 0,00		0,98	0,98
IL-VANWATU		5,05	5,05		3,52	3,52		3,41	3,41
IS-SAMOA		1,45	1,45		0,09	0,09		1,42	1,42
NIUE					0,53	0,53		0,35	0,35
IL-GĴEJJER COOK		1,00	1,00		0,00	0,00		0,27	0,27
IL-MIKRONEŻJA		2,12	2,12		1,68	1,68		0,50	0,50
IL-GĴEJJER MARSHALL		1,80	1,80		1,90	1,90		1,03	1,03
NAURU		0,77	0,77		0,54	0,54		0,18	0,18
IL-PALAW		0,90	0,90		0,77	0,77		0,24	0,24
TIMOR TAL-LVANT		18,00	18,00		6,87	6,87		1,11	1,11
* TOTAL PAĊIFIKU	- 7,58	103,08	95,50	- 2,91	36,00	33,10	2,66	33,92	36,59

	Deċiżjonijiet			Fondi assenjati			Pagamenti		
	Lome	Cotonou	Total	Lome	Cotonou	Total	Lome	Cotonou	Total
IR-REĠJUN TA' L-AFRIKA TAL-PUNENT	- 3,35	35,02	31,68	0,26	104,86	105,11	6,07	44,52	50,59
IR-REĠJUN TA' L-AFRIKA ĊENTRALI	- 0,25	16,01	15,76	0,47	17,60	18,07	3,34	9,51	12,85
IR-REĠJUN TA' L-AFRIKA TAL-LVANT	- 1,01	47,12	46,11	- 3,53	46,87	43,34	13,31	23,79	37,10
IR-REĠJUN TA' L-AFRIKA TAN-NOFSINHAR	- 5,50	8,44	2,94	- 3,71	4,69	0,98	3,21	7,41	10,62
IR-REĠJUN TA' L-OĊEAN INDJAN	- 0,42	19,70	19,28	- 1,29	1,54	0,26	1,21	1,09	2,30
IR-REĠJUN TAL-KARIBEW	- 3,81	820,79	816,98	- 0,66	730,80	730,13	3,83	252,05	255,88
IR-REĠJUN TAL-PAĊIFIKU	- 0,65	149,01	148,36	- 0,61	125,49	124,88	3,09	37,54	40,63
MULTI-REĠJONALI (PALOP)	- 1,09	77,11	76,03	1,24	11,22	12,45	1,20	8,74	9,94
BAĠIT INTRA AKP	- 10,83		- 10,83	8,17		8,17	23,70		23,70
KOOPERAZZJONI REĠJONALI AKP	- 12,48		- 12,48	- 6,21		- 6,21	7,37		7,37
IR-REĠJUN TA' L-ESA									
IR-REĠJUN SADC									
* TOTAL KOOPER. REĠJONALI AKP	- 39,38	1 173,20	1 133,82	- 5,88	1 043,07	1 037,19	66,32	384,66	450,98
IL-PAJJIŻI KOLLHA AKP	- 9,30	67,00	57,70	- 9,43	60,26	50,83	- 11,69	42,40	30,71
SPEJJEŻ AMMINISTR. U FINANZJARJI	- 0,04	39,57	39,52	0,47	70,84	71,31	0,75	63,98	64,72
* TOTAL AKP	- 282,32	3 317,38	3 035,05	- 0,88	3 333,37	3 332,50	532,68	2 305,59	2 838,28
MAYOTTE		20,53	20,53	- 0,00	1,10	1,10	0,03	0,41	0,43
IL-KALÉDONJA L-ĠDIDA	- 2,71		- 2,71	- 0,54		- 0,54	1,20	4,03	5,23
IL-POLINEŻJA FRANĊIŻA	- 0,07	- 2,02	- 2,08	0,00	3,51	3,51	- 0,04	2,29	2,25
SAN PIERRE U MIQUELON		6,13	6,13					5,10	5,10
IT-TERRITORJI FRANĊIŻI TAN-NOFSINHAR							- 0,00		- 0,00
WALLIS U FUTUNA		16,32	16,32		0,22	0,22		0,04	0,04
RIŻERVA GHALL-PROGRAMMAZZJONI NAZZJONALI GHALL-GHAJNUNA PTF									
* TOTAL PTOM FRANĊIŻI	- 2,78	40,97	38,18	- 0,54	4,83	4,29	1,18	11,86	13,04

	Deċiżjonijiet			Fondi assenjati			Pagamenti		
	Lome	Cotonou	Total	Lome	Cotonou	Total	Lome	Cotonou	Total
ARUBA	- 0,02	1,43	1,41	- 0,03	2,26	2,23		3,94	3,94
L-ANTILLI OLANDIŽI	- 2,80	42,29	39,49	0,00	0,29	0,29	1,21	0,35	1,56
* TOTAL PTOM OLANDIŽI	- 2,82	43,72	40,91	- 0,03	2,55	2,51	1,21	4,29	5,50
L-ANGUILLA	- 0,95	3,95	3,00						
IL-GĴEJJER VERĠNI (BRITTANNIĊI)	- 0,35		- 0,35	- 0,09		- 0,09			
TERRIT. BRIT. OĊEAN INDJAN									
IL-GĴEJJER CAYMAN		3,30	3,30		3,46	3,46			
IL-GĴEJJER FALKLAND		1,50	1,50		3,02	3,02		1,51	1,51
MONTSEERRAT	- 0,14	6,57	6,43	- 0,14	0,52	0,38	0,33	2,21	2,54
PITCAIRN		2,35	2,35						
SAINT HELENA		2,20	2,20					2,50	2,50
IL-GĴEJJER TURKS U CAICOS		4,00	4,00					8,52	8,52
IL-GĴEJJER VERĠNI (BRITANNIĊI)		1,00	1,00						
* TOTAL PTOM BRITANNIĊI	- 1,45	24,88	23,43	- 0,24	7,00	6,76	0,33	14,73	15,07
KOOPERAZZJONI REĠJONALI PTF				- 0,00		- 0,00	0,37		0,37
KOOPERAZZJONI REĠJONALI PTN									
KOOPERAZZJONI REĠJONALI PTU									
KOOPERAZZJONI REĠJONALI PTOM	- 0,66	35,26	34,60	- 0,08	0,46	0,37	0,02	1,53	1,55
* KOOPERAZZJONI REĠJONALI PTOM	- 0,66	35,26	34,60	- 0,09	0,46	0,37	0,39	1,53	1,92
PTOM KOLLHA					0,41	0,41		0,16	0,16
* TOTAL PTOM	- 7,71	144,83	137,12	- 0,90	15,25	14,35	3,11	32,58	35,69
* TOTAL AKP + PTOM	- 290,03	3 462,21	3 172,17	- 1,78	3 348,62	3 346,85	535,80	2 338,17	2 873,97

Tabella 3.4.3

Tqassim ta' l-għajnuna mogħtija skond id-dispożizzjonijiet ta' Cotonou skond il-pajjiż u skond it-tip (miġbura fil-31 ta' Diċembru 2007)

(f'euro)

Pajjiż	Deciżi				Total
	It-8 EDF			Is-7 EDF	
	Pakkett A		Pakkett B	Allokazzjoni intra AKP	
	Appoġġ makroekonomiku	Politika settorjali	Kumpens dhul mill-esportazzjon-i ⁽¹⁾		
IL-BOTSWANA		3 880 000	30 000 000		33 880 000
IL-BURKINA FASO	106 336 914	11 625 799			117 962 713
L-ETJOPJA		43 475			43 475
IL-GABON			35 000 000		35 000 000
IL-GANA			40 000 000		40 000 000
GUINEE BISSAU		35 000 000			35 000 000
IL-MADAGASKAR	55 000 000				55 000 000
IL-MAWRITANJA			45 000 000		45 000 000
IL-MALAWI		35 000 000			35 000 000
IL-MOŽAMBIK	142 032 000				142 032 000
IN-NIGER		989 258	54 577 278		55 566 536
IL-ĠAMAJKA	27 744 335				27 744 335
IS-SWAŽILAND		4 000 000			4 000 000
IL-PAPWA GINEA L-ĠDIDA			50 000 000		50 000 000
IL-BELIŽE		130 415			130 415
IL-VANWATU		5 270 227			5 270 227
IS-SAMOA		3 521 582			3 521 582
INTRA AKP				50 000 000	50 000 000
TOTAL	331 113 249	99 460 756	254 577 278	50 000 000	735 151 283

(f'euro)

Pajjiż	Assenjati				Total
	It-8 EDF			Is-7 EDF	
	Pakkett A		Pakkett B	Allokazzjoni intra AKP	
	Appoġġ makroekonomiku	Politika settorjali	Kumpens dhul mill-esportazzjon-i ⁽¹⁾		
IL-BURKINA FASO	106 336 914	8 974 029			115 310 943
IL-BOTSWANA		3 670 100	29 005 423		32 675 523
L-ETJOPJA		43 475			43 475
IL-GABON			29 886 082		29 886 082
IL-GANA			33 151 199		33 151 199
GUINEE BISSAU		31 240 334			31 240 334
IL-MADAGASKAR	55 000 000				55 000 000
IL-MAWRITANJA			1 051 049		1 051 049

⁽¹⁾ Ir-riżorsi mhux allokati ta' l-EDFs preċedenti jinkludu l-fdalijiet tal-fondi SYSMIN li bid-Deciżjoni Nru 3/2000 tal-Kunsill tal-Ministri AKP-KE ġie stabbilit għal 410.926 miljun. Id-Deciżjoni E410/2001 tal-Kunsill tinkludi dawn ir-riżorsi fil-programmazzjoni tal-baġits nazzjonali indikativi (parti B) taht il-protokoll finanzjarju tal-ftehim tal-partenarjat AKP-KE.

(f'euro)

Pajjiż	Assenjati				Total
	It-8 EDF			Is-7 EDF	
	Pakkett A		Pakkett B	Allokazzjoni intra AKP	
	Appoġġ makroekonomiku	Politika settorjali	Kumpens dhul mill-esportazzjon-i (!)		
IL-MALAWI		29 899 313			29 899 313
IL-MOŽAMBIK	142 032 000				142 032 000
IN-NIGER		989 258	42 522 590		43 511 848
IL-ĠAMAJKA	27 604 009				27 604 009
IS-SWAŽILAND		3 889 560			3 889 560
IL-PAPWA GINEA L-ĠDIDA			45 194 576		45 194 576
IL-BELIŽE		130 415			130 415
IL-VANWATU		5 265 051			5 265 051
IS-SAMOA		3 521 582			3 521 582
INTRA AKP				50 000 000	50 000 000
TOTAL	330 972 923	87 623 117	180 810 919	50 000 000	649 406 959

(f'euro)

Pajjiż	Mhallsa				Total
	It-8 EDF			Is-7 EDF	
	Pakkett A		Pakkett B	Allokazzjoni intra AKP	
	Appoġġ makroekonomiku	Politika settorjali	Kumpens dhul mill-esportazzjon-i (!)		
IL-BURKINA FASO	105 521 191	5 090 733			110 611 924
IL-BOTSWANA		20 213	19 007 552		19 027 764
L-ETJOPJA		43 475			43 475
IL-GABON			11 899 572		11 899 572
IL-GANA			19 632 841		19 632 841
GUINEE BISSAU		27 413 224			27 413 224
IL-MADAGASKAR	55 000 000				55 000 000
IL-MAWRITANJA			515 512		515 512
IL-MALAWI		19 412 778			19 412 778
IL-MOŽAMBIK	142 032 000				142 032 000
IN-NIGER		989 258	31 971 335		32 960 593
IS-SWAŽILAND		1 452 039			1 452 039
IL-PAPWA GINEA L-ĠDIDA			20 668 810		20 668 810
IL-BELIŽE		130 415			130 415
IL-ĠAMAJKA	26 870 449				26 870 449
IL-VANWATU		5 189 686			5 189 686
IS-SAMOA		3 441 073			3 441 073
INTRA AKP				50 000 000	50 000 000
TOTAL	329 423 640	63 182 893	103 695 622	50 000 000	546 302 155

(!) Ir-rizorsi mhux allokati ta' l-EDFs preċedenti jinkludu l-fdalijiet tal-fondi SYSMIN li bid-Deċiżjoni Nru 3/2000 tal-Kunsill tal-Ministri AKP-KE ġie stabbilit għal 410,926 miljun. Id-Deċiżjoni E410/2001 tal-Kunsill tinkludi dawn ir-rizorsi fil-programmazzjoni tal-baġits nazzjonali indikativi (parti B) taht il-protokoll finanzjarju tal-ftehim tal-partenarjat AKP-KE.

Tabella 3.4.4

Tqassim ta' l-ghajjnuna moghtija fil-forma ta' appoġġ baġitajru dirett skond id-dispożizzjonijiet ta' Cotonou skond il-pajjiż (miġbura fil-31ta' Dicembru 2007)

(f'euro)

Pajjiż	Deċiżi		
	It-8 EDF		
	Pakkett A	Pakkett B	Total
	Appoġġ makroekonomiku	Kumpens dhul mill-esportazzjoni ⁽¹⁾	
IL-BURKINA FASO	106 336 914		106 336 914
IL-MADAGASKAR	55 000 000		55 000 000
IL-MOŽAMBIK	142 032 000		142 032 000
IN-NIGER		19 577 278	19 577 278
IL-ĠAMAJKA	27 744 335		27 744 335
TOTAL	331 113 249	19 577 278	350 690 528

(f'euro)

Pajjiż	Assenjati		
	It-8 EDF		
	Pakkett A	Pakkett B	Total
	Appoġġ makroekonomiku	Kumpens dhul mill-esportazzjoni ⁽¹⁾	
IL-BURKINA FASO	106 336 914		106 336 914
IL-MADAGASKAR	55 000 000		55 000 000
IL-MOŽAMBIK	142 032 000		142 032 000
IN-NIGER		19 577 278	19 577 278
IL-ĠAMAJKA	27 604 009		27 604 009
TOTAL	330 972 923	19 577 278	350 550 202

(f'euro)

Pajjiż	Mhallsa		
	It-8 EDF		
	Pakkett A	Pakkett B	Total
	Appoġġ makroekonomiku	Kumpens dhul mill-esportazzjoni ⁽¹⁾	
IL-BURKINA FASO	105 521 191		105 521 191
IL-MADAGASKAR	55 000 000		55 000 000
IL-MOŽAMBIK	142 032 000		142 032 000
IN-NIGER		19 577 278	19 577 278
IL-ĠAMAJKA	26 870 449		26 870 449
TOTAL	329 423 640	19 577 278	349 000 918

⁽¹⁾ Ir-riżorsi mhux allokati ta' l-EDFs preċedenti jinkludu l-fdalijiet tal-fondi SYSMIN li bid-Deċiżjoni Nru 3/2000 tal-Kunsill tal-Ministri AKP-KE ġie stabbilit għal 410 926 miljun euro. Id-Deċiżjoni E410/2001 tal-Kunsill tinkludi dawn ir-riżorsi fil-programmazzjoni tal-baġits nazzjonali indikativi (parti B) taht il-protokoll finanzjarju tal-ftehim tal-partenarjat AKP-KE.

ID-DIKJARAZZJONI TA' ASSIGURAZZJONI MILL-QORTI TA' L-AWDITURI DWAR is-7, it-8 U d-9 FOND EWROPEW GHALL- IŻVILUPP (FEI) GHAS-SENA FINANZJARJA 2007

(2008/C 277/02)

- I. Skond id-dispożizzjonijiet ta' l-Artikolu 248 tat-Trattat il-Qorti vverifikat
- (a) il-“Kontijiet annwali finali għas-sena finanzjarja 2007 tas-7, it-8 u d-9 Fond Ewropew għall-Iżvilupp” li jikkomprendu r-rendikonti finanzjarji kkonsolidati ⁽¹⁾ u r-rapport ikkonsolidat dwar l-implimentazzjoni finanzjarja tas-seba', it-tmien u d-disa' FEI; u
 - (b) il-legalità u r-regolarità tat-tranzazzjonijiet ta' bażi fil-qafas legali tal-FEI fir-rigward tal-parti tar-riżorsi tal-FEI li l-Kummissjoni hija responsabbli mill-ġestjoni finanzjarja tagħhom ⁽²⁾.

Ir-responsabilità tal-manigment

- II. Skond ir-Regolamenti Finanzjarji applikabbli għas-seba', it-tmien u d-disa' FEI, il-manigment ⁽³⁾ huwa responsabbli mill-preparazzjoni u l-prezentazzjoni ġusta tal-kontijiet annwali finanzjarji tal-FEI u l-legalità u r-regolarità tat-tranzazzjonijiet ta' bażi:
- (a) Ir-responsabilità tal-manigment dwar il-kontijiet annwali finali tal-FEI tinkludi it-tfassil, l-implimentazzjoni u ż-żamma ta' kontroll intern rilevanti għall-preparazzjoni u l-prezentazzjoni ġusta tar-rendikonti finanzjarji li huma hielsa minn dikjarazzjoni hażina materjali, minhabba frodi jew żball, l-għażla u l-applikazzjoni ta' politika tal-kontabilità adegwata, abbażi tar-regoli ta' kontabilità adottati mill-uffiċjal tal-kontabilità tal-FEI ⁽⁴⁾, u l-istabbiliment ta' estimi tal-kontabilità li huma raġonevoli fiċ-ċirkostanzi. Il-Kummissjoni approva l-kontijiet annwali finali tal-FEI.
 - (b) Il-mod li bih il-manigment jeżerċita r-responsabilità għal-legalità u r-regolarità tat-tranzazzjonijiet ta' bażi jiddependi fuq il-metodu ta' implimentazzjoni tal-FEI. Fil-każ ta' ġestjoni ċentralizzata diretta, kompiti ta' implimentazzjoni jit-wettqu mid-dipartimenti tal-Kummissjoni. Taht ġestjoni deċentralizzata kompiti ta' implimentazzjoni huma delegati lil pajjiżi terzi u taht ġestjoni ċentralizzata indiretta lil korpi oħra. Fil-każ ta' ġestjoni kongunta, kompiti ta' implimentazzjoni huma maqsuma bejn il-Kummissjoni u organizzazzjonijiet internazzjonali. Kompiti ta' implimentazzjoni għandhom jikkonformaw mal-prinċipju ta' ġestjoni finanzjarja tajba, li jehtieġ tfassil, implimentazzjoni u żamma ta' kontrolli interni effettivi u effiċjenti li jinkludu sorveljanza adegwata u miżuri xierqa biex jipprevjenu l-irregolaritajiet u l-frodi u, jekk hemm bżonn, proċeduri legali biex jiġu rkuprati fondi mhallsa jew użati hażin. Ikun xi jkun il-metodu ta' implimentazzjoni applikat, il-Kummissjoni thaddan ir-responsabilità finali għal-legalità u r-regolarità tat-tranzazzjonijiet li l-kontijiet tal-FEI huma bbażati fuqhom.

Ir-responsabilità ta' l-awditur

- III. Ir-responsabilità tal-Qorti hija li, abbażi tal-verifika tagħha, tagħti lill-Parlament Ewropew u lill-Kunsill dikjarazzjoni ta' assigurazzjoni dwar l-affidabilità tal-kontijiet u l-legalità u r-regolarità tat-tranzazzjonijiet ta' bażi. Il-Qorti wettqet il-verifika tagħha skond l-Istandards Internazzjonali tal-Verifika u l-Kodiċi ta' l-Etika ta' l-IFAC u l-INTOSAI, safejn dawn japplikaw għall-kuntest tal-FEI. Dawn l-istandards jehtieġu li l-Qorti tippjana u twettaq il-verifika sabiex tikseb assigurazzjoni raġonevoli dwar jekk il-kontijiet annwali finali tal-FEI humiex hielsa minn żball materjali u dwar jekk it-tranzazzjonijiet ta' bażi, fit-totalità tagħhom, humiex legali u regolari.

⁽¹⁾ Ir-rendikonti finanzjarji kkonsolidati jikkomprendu l-karta tal-bilanċ, ir-rendikont tar-riżultat ekonomiku, ir-rendikont tal-likwidità u t-tabella ta' punti pagabbli lill-Fondi Ewropej għall-Iżvilupp. Ir-rendikonti finanzjarji u l-informazzjoni mogħtija mill-BEI mhux koperti minn din id-Dikjarazzjoni ta' Assigurazzjoni (ara n-nota ta' qiegħ I1).

⁽²⁾ Skond l-Artikoli 1 u 103(3) tar-Regolament Finanzjarju applikabbli għad-disa' FEI, id-Dikjarazzjoni ta' Assigurazzjoni ma testendix għall-parti tar-riżorsi tad-disa' FEI li hija ġestita mill-BEI u li huwa responsabbli minnha.

⁽³⁾ Fil-livell tal-Kummissjoni l-manigment jinkludi l-Membri ta' l-Istituzzjoni, l-Uffiċjali li Jawtorizzaw b'delega u sub-delega, l-Uffiċjal tal-Kontabilità u l-persunal prinċipali ta' l-unitajiet tal-finanzi, tal-verifika u tal-kontroll. Fil-livell ta' l-Istati Benefiċjarji, il-manigment jinkludi Uffiċjali Nazżjonali li Jawtorizzaw, Uffiċjali tal-Kontabilità, Aġenti ta' Pagament u l-persunal prinċipali ta' l-organizzazzjonijiet implimentattivi.

⁽⁴⁾ Ir-regoli tal-kontabilità adottati mill-uffiċjal tal-kontabilità tal-FEI huma dedotti mill-Istandards Internazzjonali tal-Kontabilità tas-Settur Pubbliku (IPSAS) mahruġa mill-Federazzjoni Internazzjonali tal-Kontabilisti jew, fl-assenza ta' dawn, Standards Internazzjonali tal-Kontabilità (IAS)/ Standards Internazzjonali tar-Rappurtar Finanzjarju (IFRS) mahruġa mill-Bord Internazzjonali ta' l-Istandards tal-Kontabilità. Skond ir-Regolament Finanzjarju, ir-“Rendikonti finanzjarji kkonsolidati” għas-sena finanzjarja 2007 huma ppreparati abbażi ta' dawn ir-regoli tal-kontabilità adottati mill-uffiċjal tal-kontabilità tal-FEI, li jadattaw prinċipji tal-kontabilità bbażati fuq id-dovuti għall-ambjent speċifiku tal-Komunitajiet, filwaqt li r-rapporti konsolidati dwar l-implimentazzjoni tal-FEI ikomplu jkun bbażati primarjament fuq il-moviment tal-flus kontanti.

- IV. Fil-kuntest deskritt fil-paragrafu III, verifika tinvolti t-twertieq ta' proċeduri biex tinkiseb evidenza tal-verifika dwar l-ammonti u l-informazzjoni mogħtija fil-kontijiet finali konsolidati u l-legalità u r-regolarità tat-tranzazzjonijiet ta' bażi. Il-proċeduri magħżula jiddependu fuq il-ġudizzju ta' l-awditur, li jinkludi evalwazzjoni tar-riskji ta' dikjarazzjoni hażina materjali fil-kontijiet finali konsolidati u ta' nuqqas materjali ta' osservanza tar-rekwiżiti tal-qafas legali tal-FEI mit-tranzazzjonijiet ta' bażi, sew minhabba frodi jew żball. Meta jagħmel dawn l-evalwazzjonijiet tar-riskju, l-awditur jikkunsidra kontroll intern rilevanti għall-preparazzjoni u l-preżentazzjoni ġusta tal-kontijiet finali konsolidati, u tas-sistemi ta' sorveljanza u kontroll implimentati biex jassiguraw il-legalità u r-regolarità tat-tranzazzjonijiet ta' bażi, sabiex ifasslu proċeduri tal-verifika li jixirqu ċ-ċirkostanzi. Verifika f'dan il-kuntest tinkludi wkoll evalwazzjoni ta' kemm huma xierqa l-proċeduri tal-kontabilità użati u kemm huma raġonevoli l-estimi tal-kontabilità mwettqa, kif ukoll evalwazzjoni tal-preżentazzjoni generali tal-kontijiet finali konsolidati u r-rapporti ta' attività annwali.
- V. Il-Qorti tqis li l-evidenza tal-verifika miksuba hija suffiċjenti u xierqa biex isservi bħala bażi għad-dikjarazzjoni ta' assigurazzjoni tagħha.

Opinjoni dwar l-affidabilità tal-kontijiet

- VI. Fl-opinjoni tal-Qorti, il-kontijiet finali tas-seba', it-tmien u d-disa' FEI jipprezentaw b'mod ġust, fl-aspetti materjali kollha, il-pożizzjoni finanzjarja tal-FEI fil-31 ta' Diċembru 2007, u r-riżultati ta' l-operazzjonijiet tagħhom u l-likwidità għas-sena finanzjarja li ntemmet, skond id-dispożizzjonijiet tar-Regolament Finanzjarju u r-regoli tal-kontabilità adottati mill-uffiċjal tal-kontabilità.
- VII. Mingħajr ma tikkwalifika l-opinjoni espressa fil-paragrafu VI, il-Qorti tiġbed l-attenzjoni għall-fatt li l-Kummissjoni ma wrietx il-validità tas-suppożizzjonijiet użati għall-estimi tal-provvizjoni ta' l-ispejjeż imġarrba u li dawn jistgħu jwasslu għal dikjarazzjoni anqas ta' l-infiq dovut, kif ukoll għal dikjarazzjoni iżjed ta' l-ammont ta' garanziji murija fin-noti għar-rendikonti finanzjarji.

Opinjoni dwar il-legalità u r-regolarità tat-tranzazzjonijiet ta' bażi

- VIII. Fl-opinjoni tal-Qorti, barra mill-effetti tal-punt deskritt fil-paragrafu IX, it-tranzazzjonijiet li fuqhom huma bbażati d-dhul u l-impenji għas-sena finanzjarja, fit-totalità tagħhom, huma legali u regolari.
- IX. Il-verifika tal-Qorti żvelat livell materjali ta' żbalji li jolqtu tranzazzjonijiet li fuqhom huma bbażati l-pagamenti.
- X. Mingħajr ma tqajjem dubju fuq l-opinjoni espressa fil-paragrafu VIII, il-Qorti terġa' tiġbed l-attenzjoni għar-riskju fiduċjarju għoli fir-rigward tas-sostenn mill-baġit li jirriżulta mill-"interpretazzjoni dinamika" tal-Kummissjoni tal-kriterju ta' eliġibilità, li ma jiddisponix biex il-pajjiżi jissodisfaw l-istandard minimu ta' ġestjoni kredibbli tal-finanzi pubbliċi qabel ma jingħata s-sostenn mill-baġit.
- XI. Il-Qorti tinnota t-titjib introdott mill-Kummissjoni fir-rigward tas-sistemi ta' sorveljanza u kontroll imma tenfasizza l-bżonn li tkompli tfittex żbalji biex tikkjarifika ċerti elementi importanti ta' l-istrategġija tal-kontroll generali u ttejjeb it-tfassil u/jew l-implimentazzjoni ta' ċerti sistemi.

It-18 ta' Settembru 2008

Vitor Manuel da SILVA CALDEIRA

President

Il-Qorti Ewropea ta' l-Awdituri

12, rue Alcide de Gasperi, L-1615 Luxembourg

NOTA LILL-QARREJ

L-istituzzjonijiet iddeċidew li ma jikkwotawx aktar fit-testi tagħhom l-aħhar emenda ta' l-atti kkwotati. Sakemm mhux indikat mod iehor, l-atti mmsemija fit-testi ppubblikati hawn jirreferu għall-atti li bħalissa huma fis-seħh.