



IL-KUMMISSJONI
EWROPEA

Brussell, 7.3.2018
SWD(2018) 216 final

DOKUMENT TA' HIDMA TAL-PERSUNAL TAL-KUMMISSJONI

Ir-Rapport tal-Pajjiż għal Malta - 2018

Li jakkumpanja d-dokument

**KOMUNIKAZZJONI MILL-KUMMISSJONI LILL-PARLAMENT EWROPEW,
LILL-KUNSILL, LILL-BANK ĊENTRALI EWROPEW, U LILL-GRUPP TAL-EURO**

**Is-Semestru Ewropew 2018: Valutazzjoni tal-progress fir-riformi strutturali, il-
prevenzjoni fil-korrezzjoni tal-iżbilanċi makroekonomiċi u r-riżultati tal-analizijiet fil-
fond skont ir-Regolament Nru 1176/2011**

{COM(2018) 120 final}

WERREJ

Sommarju eżekuttiv	1
1. Is-sitwazzjoni ekonomika u l-prospettivi	4
2. Il-progress fejn jidhlu r-rakkomandazzjonijiet speċifiċi għall-pajjiż	15
3. Prijoritajiet ta' riforma	20
3.1. Il-finanzi pubbliċin u t-tassazzjoni	20
3.2. Is-settur finanzjarju	26
3.3. Is-suq tax-xogħol, l-edukazzjoni u l-politiki soċjali	30
3.4. L-investment	38
3.5. Il-linji ta' politika settorjali	47
Anness A: Tabella b'ħarsa kumplessiva	52
Anness B: Tabella ta' Valutazzjoni dwar il-Proċedura ta' Żbilanċ Makroekonomiku	55
Anness C: Tabelli Standard	56
Referenzi	63

LISTA TA' TABELLI

Tabella 1.1: Indikaturi ekonomiċi u finanzjarji ewlenin - Malta	13
Tabella 3.2.1: Indikaturi tas-sodezza finanzjarja, banek totali (jiġifieri domestiċi u barranin), Malta (%)	26
Tabella 3.4.1: Intrapriżi, impjegi u valur miżjud skont il-klassi ta' daqs tad-ditti	44
Tabella 3.5.1: L-akbar settur ta' emissjonijiet b'effett ta' serra fl-2015 (% tal-emissjonijiet totali)	49
Tabella B.1: It-Tabella ta' Valutazzjoni MIP għal Malta (AMR 2018)	55
Tabella C.1: Indikaturi tas-sua finanzjarju	56
Tabella C.2: Tabella ta' indikaturi soċjali nominali	57
Tabella C.3: Indikaturi soċjali u dwar is-sua tax-xogħol	58
Tabella C.4: Inkluzjoni soċjali u indikaturi tas-saħħa	59
Tabella C.5: Indikaturi tal-prestazzjoni fis-sua tal-prodotti u tal-politika	60
Tabella C.6: Tkabbir ekoloġiku	61

LISTA TA' GRAFIKA

Grafika 1.1: It-ṭkabbir kull kwart tal-PDG, Malta u ż-żona tal-euro	4
Grafika 1.2: Inflazzjoni tal-HCIP sottostanti f'Malta u fiż-żona tal-euro	4

Grafika 1.3:	Tqassim tar-rata ta' tiddil tal-kosti tal-unitajiet lavorattivi	6
Grafika 1.4:	Tqassim tas-sehem mis-suq tal-esportazzjoni	7
Grafika 1.5:	Il-kont kurrenti fis-servizzi (% tal-PDG)	7
Grafika 1.6:	Tqassim tal-kont kurrenti (% tal-PDG)	8
Grafika 1.7:	Id-dejn tas-settur privat: lakuni fil-valuri ta' referenza prudenzjali u bbażati fuq il-fundamentali	10
Grafika 1.8:	L-iffinanzjar ta' korporazzjonijiet mhux finanzjarji	10
Grafika 1.9:	Il-bilanċ u d-dejn tal-gvern (% tal-PDG)	11
Grafika 2.1:	Implimentazzjoni pluriennali kumplessiva tar-rakkomandazzjonijiet bejn l-2011 u l-2017, sa issa	15
Grafika 3.1.1:	Il-bilanċ tal-amministrazzjoni pubblika u l-impatt tal-Programm tal-Investitur Individwali (% tal-PDG)	20
Grafika 3.1.2:	It-tkabbir medju fl-2013-2016 fin-nefqa kurrenti totali kull abitant	20
Grafika 3.1.3:	Formazzjoni grossa ta' kapital fiss fl-2012 u l-2016 (% tal-PDG)	21
Grafika 3.2.1:	Investiment reżidenzjali u permessi tal-bini	28
Grafika 3.2.2:	Distakk tas-sopravalutazzjoni tal-prezzijiet tad-djar	28
Grafika 3.3.1:	Ir-rata ta' imjieg skont l-età u s-sess, 2016	30
Grafika 3.3.2:	Id-diskrepanza fl-impjeggi ta' persuni b'diżabbiltà skont is-sess u l-Istat Membru (età bejn l-20 u l-64 sena), 2015	33
Grafika 3.3.3:	Is-sehem ta' dawk li jhaddmu li qegħdin jindikaw li jeżisti nuqqas ta' haddiema f'Malta.	34
Grafika 3.3.4:	Rata ta' dawk li jhallu l-iskola kmieni	35
Grafika 3.3.5:	Ir-rata ta' parteċipazzjoni fl-edukazzjoni u fit-taħriġ (25-64 sena), 2016	35
Grafika 3.4.1:	L-għadd ta' persuni impjegati f'SMEs	39
Grafika 3.4.2:	Il-valur miżjud tal-SMEs	40
Grafika 3.4.3:	Indikaturi dwar il-Governanza tal-Bank Dinji, 2017 - Malta	41
Grafika 3.4.4:	L-evoluzzjoni tal-intensità tal-R&D fin-negozju, u l-intensità tal-R&D pubblika f'Malta, 2004-2016	42
Grafika 3.5.1:	Indikaturi magħżula dwar it-trasport fuq it-toroq - Malta	47
Grafika 3.5.2:	Emissjoni ta' gassijiet serra kull ras (kg CO ₂ -ek/abitant)	50
Grafika 3.5.3:	Indiċi tal-WEF dwar l-ivvjaġġar u t-turiżmu - Indikaturi magħżula	50

LISTA TA' KAXXI

Kaxxa 1.1:	Is-settur tal-gaming	12
Kaxxa 2.1:	Tabella dwar l-implimentazzjoni tas-CSR	17
Kaxxa 2.2:	Riżultati tanġibbli miksuba permezz tas-sostenn tal-UE għal tiddil strutturali f'Malta	18
Kaxxa 3.3.1:	Il-kostatazzjoni tal-prestazzjoni fid-dawl tal-Pilastru Ewropew tad-Drittijiet Soċjali	32
Kaxxa 3.3.5:	Punti ewlenin ta' politika	38
Il-bini ta' qafas effettiv ta' apprendistat		38
Kaxxa 3.4.6:	Kaxxa dwar l-Investiment- sfidi u riformi f'Malta	45

SOMMARJU EŻEKUTTIV

Fil-kuntest ta' tkabbir ekonomiku b'saħħtu, l-isfidi ċentrali ta' Malta jikkonċernaw l-aktar is-sostenibbiltà għat-tul tagħha. Il-prospetti għat-tkabbir jidhru favorevoli u l-prospettiva fiskali għadha pożittiva, bħala segwitu ta' surplus sinifikanti fil-kont kurrenti. Madankollu, il-pessjoni dejjem tiżdied fuq l-infrastruttura u r-riżorsi naturali, il-prezzijiet tal-akkomodazzjoni dejjem jogħlew, kif ukoll nuqqas ta' haddiema u ta' hiliet jistgħu jgħolqu sfidi fil-futur. It-tiswija tan-nuqqasijiet infrastrutturali, it-titjib fil-provvista ta' haddiema, it-tiswija tal-ambjent kummerċjali u l-promozzjoni tas-sostenibbiltà ambjentali għadhom prijoritajiet ċentrali ta' politika sabiex ikun jista' jiġi sostnut it-tkabbir għat-tul. Is-supervizjoni aħjar fis-settur finanzjarju hija fattur importanti addizzjonali sabiex tiġi salvagwardata l-istabbiltà finanzjarja u tiġi preżervata l-attrazzjoni u r-reputazzjoni tajba ta' Malta bħala destinazzjoni għall-investiment ⁽¹⁾.

It-tkabbir baqa' dinamiku. It-tkabbir reali tal-PDG kien wiehed mill-ogħla fl-UE f'dawn l-aħħar snin. Huwa laħaq il-quċċata fl-2014-15, b'medja ta' 7.7%, misjuq ukoll minn tkabbir qawwi malajr ta' investiment marbut ma' fatturi ta' darba. Minkejja esportazzjonijiet ta' servizzi netta qawwija kif ukoll konsum privat robust, it-tkabbir reali tal-PDG immodera fl-2016 u huwa previst li baqa' robust fil-livell ta' 6.9 % fl-2017. Barra minn dan, it-tkabbir fl-impjiegi huwa wiehed minn fost l-ogħla fl-UE, b'mod partikolari dovut għas-settur tas-servizzi. Ir-rata tal-qgħad naqset għall-livell rekord baxx ta' taħt il-5 %. Il-flussi tal-immigrazzjoni kienu ċ-ċavetta biex setgħu jiġu bbilanċjati n-nuqqasijiet fejn jidhlu hiliet emergenti u n-nuqqas ta' haddiema.

Għall-quddiem, ir-ritmu tat-tkabbir jibqa' qawwi. It-tkabbir reali tal-PDG huwa previst li jibqa' b'saħħtu u jilħaq l-4,9 % fl-2018. Il-konsum privat mistenni li jsir il-mutur ewlieni tat-tkabbir hekk kif il-popolazzjoni tiżdied u jikber l-introjt

disponibbli. Barra minn dan, fiduċja akbar fost il-konsumaturi u konsum akbar mistennija li jwasslu għal rata ta' tiffdil fost l-unitajiet domestiċi kemxejn anqas. Huwa previst li l-investiment jirkupra, immexxi mis-settur tal-konstruzzjoni reżidenzjali, li mistenni jkompli jikber b'mod qawwi fl-2018. Huwa previst li l-esportazzjoni tkompli tiżdied, hekk kif hemm domanda dejjem tikber mill-ishab kummerċjali ta' Malta.

Il-kont kurrenti għadu juri surplus sinifikanti. Mill-2014 lil hawn, is-surplus tal-kont kurrenti kien bħala medja qrib it-8%. F'nofs l-2017 dan laħaq quċċata ta' 10 % tal-PDG. Dan il-livell għoli huwa attribwit l-aktar għas-settur tas-servizzi, riflessjoni ta' attivitajiet haġja ħafna fis-setturi tal-gaming, it-turiżmu u t-trasport. Il-previżjoni tal-ħarifa tipprojetta li s-surplus jistabbilizza ruħu taħt l-10 %, riflessjoni ta' zieda fl-esportazzjoni.

It-tkabbir ekonomiku qawwi kabbar id-dhul mit-taxxi, b'mod partikolari t-taxxi diretti. Fil-kuntest ta' surplus fiskali, in-nefqa għadha pjuttost dinamika, u dan jitlob monitoraġġ mill-qrib. Id-dejn gross tal-gvern kien diġà niżel għal taħt is-60% tal-PDG fl-2016, u huwa pprojetat li dan se jkompli nieżel. Minkejja li sar xi progress, għad hemm sfidi kbar fejn jidhlu l-konformità mat-taxxa u t-tendenza lejn id-dejn tal-imprizi.

Malta għamlet xi progress fl-indirizzat tar-rakkomandazzjoni speċifiċi għall-pajjiż tal-2017. Ċerti inizjattivi jespandu l-ambitu tar-rieżami tan-nefqa u fl-aħħar mill-aħħar ikunu ta' kontribut għal zieda fl-effettività tan-nefqa pubblika. Filwaqt li s-supervizjoni transfruntiera tibqa' essenzjali b'mod partikolari fis-settur tal-assikurazzjoni, sar xi progress fil-hidma biex jinkisbu aktar riżorsi fid-dipartimenti bil-komputi ta' supervizjoni.

Rigward il-progress fis-soddisfar tal-miri nazzjonali skont l-istrategija Ewropa 2020, Malta għamlet progress lejn il-mira tagħha rigward l-impjiegi. Madankollu, għad hemm nuqqasijiet fir-rigward tal-miri tagħha fejn jidhlu it-tnaqqis ta' emissjoni ta' gassijiet fl-effett ta' serra, zieda fin-nefqa għar-riċerka u l-iżvilupp, zieda fid-disponibbiltà ta' enerġija rinnovabbli, titjib tal-effiċjenza tal-enerġija, tnaqqis fit-tluq bikri mill-iskola, zieda fil-kisba ta' riżultati fl-edukazzjoni terzjarja, u tnaqqis tal-faqar.

(1) Dan ir-rapport janalizza l-ekonomija ta' Malta fid-dawl tal-Istharrig Annwali dwar it-Tkabbir ippubblikat fit-22 ta' Novembru 2017. Fl-istharrig, il-Kummissjoni tappella lill-Istati Membri tal-UE biex jimplementaw riformi sabiex l-ekonomija Ewropea ssir aktar produttiva, reżiljenti u inklussiva. Meta jkunu qegħdin jagħmlu dan, l-Istati Membri jenħteġ li jiffukaw l-isforzi tagħhom fuq it-tliet elementi tat-triangolu virtwuz tal-politika ekonomika — l-ixprunar tal-investiment, it-tkomplija tar-riformi strutturali u l-garanzija li jkun hemm linji ta' politika fiskali responsabbli.

Malta miexxa relattivament tajjeb fejn jidhlu l-indikaturi fit-Tabella ta' Valutazzjoni Soċjali li fuqha jistrieħ il-Pilastru Ewropew tad-Drittijiet Soċjali. Malta għadha għaddejja b'azzjoni ta' politika biex tindirizza l-integrazzjoni fis-suq tax-xogħol u l-eskluzjoni soċjali, b'mod notevoli permezz ta' linji ta' politika li jgiegħlu lil dak li jkun jifhem li jkun jaqbillu li johroġ jahdem. Madankollu, hemm bżonn li tingħata attenzjoni lir-rati ta' tluq bikri mill-iskola, lid-diskrepanza għolja fl-impjiegi bejn l-irġiel u n-nisa, u lill-partecipazzjoni fis-suq ta' nies b'diżabbiltà.

Il-kwistjonijiet strutturali ċentrali li qegħdin jigu analizzati f'dan ir-rapport, li jindikaw sfidi partikolari għall-ekonomija Maltija, huma dawn li ġejjin:

- **Jidher li r-riskji fiskali fuq perjodu qasir u medju huma taħt kontroll.** Il-finanzi pubbliċi ibbenefikaw mit-tishih fid-dhul mit-taxxa, appoġġjat minn kundizzjonijiet makroekonomiċi favorevoli. Ir-rikavati marbuta mal-Programm tal-Investment Individwali ukoll kienu ta' kontribut għal dan it-titjib. Ir-rieżami tan-nefqa (Spending Review) mistenni li jwassal għal prestazzjoni aktar effiċjenti fejn tidhol nefqa. Għat-tul, in-nefqa pubblika marbuta mal-età fis-sistemi tas-saħħa u tal-pensjoni mistennija li tizdied b'mod relattivament mgħaġġel meta mqabbla ma' dik ta' pajjizi oħra tal-UE, li hija indikazzjoni ta' sfida possibbli għas-sostenibbiltà fiskali.
- **Xi indikaturi jindikaw li r-regoli tat-taxxa ta' Malta jintużaw minn multinazzjonali li jkunu involuti fi strutturi aggressivi ta' ppjanar tat-taxxa.** Malta hadet passi biex temenda ċerti aspetti tas-sistema tat-taxxa tagħha li jistgħu jiffacilitaw l-ippjanar aggressiv tat-taxxa. Madankollu, l-eżistenza ta' ċerti regoli tat-taxxa (fosthom it-tfassil tar-regim ta' tnaqqis ta' mgħax nozzjonali (Notional Interest Deduction - NID) ippjanat), in-nuqqas ta' taxxi minn ras il-ġħajn fuq pagamenti li jsiru minn kumpaniji bbażati f'Malta, flimkien ma' nuqqas ta' ċerti regoli kontra l-abbuż, jindikaw li r-regoli tat-taxxa ta' Malta għadhom jistgħu jintużaw fi strutturi ta' evitar tat-taxxa.
- **Il-garanzija ta' superviżjoni finanzjarja effettiva għadha sfida.** Is-settur finanzjarju huwa kkaratterizzat minn għad kbir ta' istituzzjonijiet barranin, b'mod partikolari kumpaniji tal-assikurazzjoni, li fil-biċċa l-kbira jahdmu b'mod transfruntier. L-effettività tal-leġislazzjoni kontra l-ħasil tal-flus adottata dan l-aħħar hemm bżonn li tiġi segwita bir-reqqa. F'dan il-kuntest, huwa kruċjali, sabiex tinzamm ir-reputazzjoni tajba u l-attrazzjoni ta' Malta bħala ċentru finanzjarju internazzjonali, li jiġi garantit qafas superviżorju msahħah.
- **Il-prezzijiet tad-djar gholew b'mod qawwi u malajr, u jixraq li jinżammu taħt osservazzjoni kontinwa.** Attività ekonomika qawwija, kundizzjonijiet favorevoli fis-suq tax-xogħol, investment fil-proprietà immobbli minn persuni mhux rezidenti kif ukoll rati tal-imghax baxxi kollha kienu ta' kontribut biex ikun hemm zieda sostnuta fil-prezzijiet tad-djar fl-aħħar żminijiet. Il-kostruzzjoni rezidenzjali u l-ipoteki għaddejjin minn tkabbir mgħaġġel, li jista' jwassal għal zieda fil-vulnerabbiltà tal-ekonomija għal żviluppi fis-suq tal-akkomodazzjoni, anki meta jitqies li l-biċċa l-kbira tal-ipoteki għandhom rati tal-imghax varjabbli.
- **Is-suq tax-xogħol ta' Malta għadu għaddej tajjeb, madankollu għad hemm diskrepanza kbira bejn l-irġiel u n-nisa.** L-impjiegi qegħdin jizdiedu, f'konformità mat-tkabbir ekonomiku qawwi. Ir-rata ta' impjieg laħqet 71,8 % fi Q3 2017. It-tkabbir fil-pagi għadu kajman, minkejja t-tnaqis kontinwu fil-qgħad. Għad hemm diskrepanza kbira bejn l-irġiel u n-nisa fejn jidhlu l-impjiegi, hekk kif ir-rati ta' impjieg huma għolja fejn jidhlu nisa taħt it-30 sena, izda dawn jinżlu b'mod konsiderevoli wara din l-età.
- **L-iskarsezza tal-hiliet saret tidher hafna.** Aktar minn 30 % tal-kumpaniji jiddikjaraw li qegħdin ibatu minn skarsezza ta' hiliet, sehem li hu oghla b'mod sinifikanti mis-snin ta' qabel. Din l-iskarsezza qiegħda tittaffa minn haddiema barranin fil-livelli kollha ta' hiliet. Filwaqt li l-investment fl-edukazzjoni u l-hiliet għadu għaddej, ir-rata ta' studenti li jitilqu kmieni mill-iskola għadha għolja hafna u ma kienx hemm titjib f'dan meta mqabbel mas-

sena ta' qabel. Ir-riżultati fl-edukazzjoni għadhom marbuta b'mod qawwi mal-isfond soċjoekonomiku. Il-livell milhuq ta' ħiliet fost iż-żgħażaġh għadu baxx.

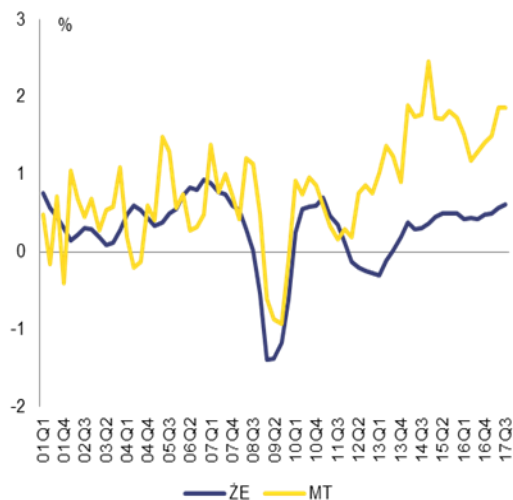
- **Ir-riskji ta' faqar u esklużjoni soċjali tnaqqsu iżda għal xi gruppi fil-popolazzjoni għadhom sostanzjali.** Ir-riskji ta' faqar u esklużjoni soċjali niżlu għal livelli li l-aħħar li deheru kien fl-2008. Madankollu, f'dawk l-unitajiet domestiċi fejn hemm biss persuna waħda li għandha dħul, kif ukoll fost dawk li għandhom ħiliet baxxi, ir-riskju ta' faqar huwa sostanzjali. Jezistu ostakoli quddiem l-integrazzjoni tal-popolazzjoni barranija, speċjalment ta' migranti mhux mill-UE, li jkollhom ihabbtu wiċċhom ma' riskju għoli ta' faqar u esklużjoni soċjali minkejja rata għolja ta' impjeg. Malta għadha għaddejja bil-linji ta' politika tagħha favur l-inkluzjoni attiva, u dan l-aħħar adottat Strategija dwar l-integrazzjoni tal-migranti. L-inugwaljanzi fl-introjtura għadhom taht il-medja tal-UE bis-saħħa ta' inugwaljanzi baxxi fis-suq u minhabba l-karatteristiċi tas-sistema Maltija tat-taxxi u tal-benefiċċji.
- **Is-settur tal-SMEs kien konsiderevolment dinamiku f'dawn l-aħħar snin, minkejja l-lakuni eżistenti fil-qafas tar-riċerka u l-iżvilupp.** It-tkabbir f'termini tal-għadd ta' persuni impjegati u l-valur miżjud kien għola mill-medja fl-UE u kienet biss minoranza fost id-ditti li jidheru li qegħdin ibatu minn limitazzjonijiet finanzjarji. Fl-istess waqt, il-predominanza ta' mikroditti u ditti ta' daqs żgħir, li jkollhom jiddependu fuq l-iffinanzjar intern biex jappoġġjaw attivitajiet ta' riċerka u żvilupp (R&D), u d-daqs tas-suq lokali jillimitaw il-potenzjal innovattiv tagħhom. Filwaqt li l-prestazzjoni ta' Malta fejn jidhlu r-riċerka u l-iżvilupp tgiebet dan l-aħħar, ekosistema ta' innovazzjoni aħjar ittejjeb il-kapaċità ta' kumpaniji innovattivi biex iżidu r-ritmu tal-attivitajiet tagħhom.
- **In-nuqqasijiet fil-qafas ġuridiku u ta' kontra l-korruzzjoni jaffettwaw il-klima li fiha jsir in-negozju.** Is-sistema ġudizzjarja għadha qiegħda thabbat wiċċha ma' sfidi fejn tidhol l-effiċjenza tagħha. Skont stħarriġ reċenti tal-Eurobarometer Flash, teżisti perċezzjoni li l-korruzzjonijiet hija fattur problematiku fejn jidhol in-negozju f'Malta. Il-pajżaġġ frammentat tal-istituzzjonijiet li jaħdmu kontra l-korruzzjoni u n-nuqqas ta' koordinazzjoni istituzzjonali fomalizzata jistgħu jtellfu l-investigazzjoni effettiva u l-prosekuzzjoni ta' allegazzjonijiet ta' korruzzjoni.
- **Is-settur tat-trasport fit-toroq għandu quddiemu sfidi infrastrutturali u ta' sostenibbiltà maġġuri.** Il-kongestjoni kbira tat-traffiku toħloq xkiel għall-investment, u tiġġenera kosti esterni sinifikanti kif ukoll emissjonijiet ta' gassijiet serra (anki meta wiehed iqis id-domanda għat-trasport li mistennija tibqa' dejjem tikber). L-awtoritajiet dan l-aħħar habbru proġett biex tittejjeb l-infrastruttura tat-toroq fuq perjodu ta' seba' snin, li madankollu mhux mistenni li jkollu effett tant kbir fejn jidhol it-tnaqqis tal-kosti tal-kongestjoni u tal-emissjonijiet ta' gassijiet serra.
- **Iż-żieda fl-attività ekonomika tista' twassal biex jikbru r-restringimenti, inkluż fl-infrastruttura, u tintefa' aktar pressjoni fuq ir-riżorsi ambjentali.** Il-mixja lejn ekonomija aktar ċirkolari u l-affaċċjar tal-esternalitajiet negattivi mis-settur tal-kostruzzjoni u s-suq tal-proprietà immobbli, pereżempju fejn jidhol l-immaniġġjar tal-iskart, l-impatt ambjentali u l-prestazzjoni fejn tidhol l-enerġija, għadhom ta' sfida. Jekk ma jkunux indirizzati, ir-restringimenti fir-riżorsi naturali u l-infrastruttura jistgħu jaffettwaw ukoll l-iżvilupp tas-settur tat-turiżmu, li għadu pilastru centrali tal-ekonomija Maltija. L-espansjoni tat-turiżmu hija stess tista' tintensifika l-pressjoni fuq ir-riżorsi tal-pajjiż.

1. IS-SITWAZZJONI EKONOMIKA U L-PROSPETTIVI

It-**tkabbir ekonomiku u l-inflazzjoni**

Il-prestazzjoni ekonomika ta' Malta kienet mill-aktar prominenti f'dawn l-ahhar snin. Wara rkupru relattivament malajr wara l-kriżi tal-2008-09, l-ekonomija Maltija inghatat imbuttatura ohra wara nofs l-2012. Bhalta riżultat, hija effettivament inqatgħet miċ-ċiklu ekonomiku taż-żona tal-euro, u evitat ir-reċessjoni doppja li kienet għet osservata hemmhekk u għaddiet minn rati ta' tkabbir oghla mill-quċċata tagħha ta' qabel l-2009. It-**tkabbir** wassal għal zieda fl-impjegi, u sfrutta l-potenzjal ta' forza lavorattiva domestika kif ukoll tar-rata ta' parteċipazzjoni li kienet għadha relattivament baxxa. Il-flussi dejjem jizdiedu ta' haddiema barranin kienu ta' għajjnuna biex jinżamm ir-ritmu ta' tkabbir u taffew l-iskarezza ta' hiliet u l-pressjoni fuq il-pagi.

Grafika 1.1: **It-**tkabbir** kull kwart tal-PDG, Malta u ż-żona tal-euro**



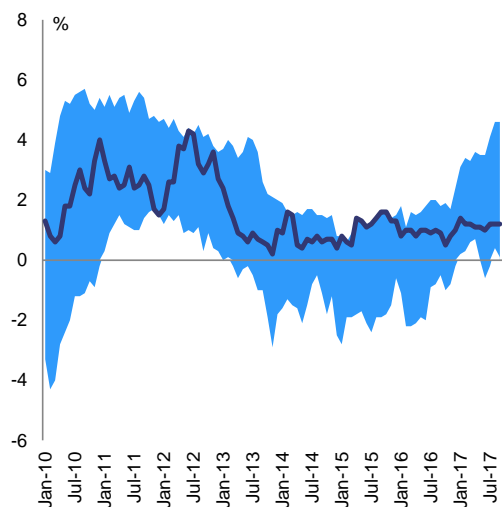
Nota: Ir-rati ta' tkabbir għew ikkalkulati abbażi tal-ammonti mobbli tal-PDG tal-erba' kwarti
Sors: Il-Kummissjoni Ewropea

It-tkabbir** kien misjuq l-aktar mill-espportazzjoni** L-espportazzjoni netta kienet tgħodd għal nofs iż-żieda fil-PDG reali sa mill-2012 hekk kif it-**tkabbir** fl-espportazzjoni, b'mod partikolari tas-servizzi, aktar milli bbilanċja ż-żieda fl-importazzjoni. Dan tal-ahhar huwa assoċjat ma' domanda domestika vibranti, li hija riflessjoni ta' konsum qawwi mill-unitajiet domestiċi kif ukoll ta' zieda f'daqqa fl-investment. Il-ftuħ ta' Malta għall-kummerċ (imkejjejl bl-espportazzjonijiet flimkien mal-importazzjonijiet bhalta sehem mill-

PDG) zdieg b'mod sinifikanti matul l-ghaxar snin li ghaddew, minn madwar 200 % tal-PDG fl-2006 għal aktar minn 300 % fl-2011-12, qabel ma batta xi ftit għal-livell ta' madwar 270 % hekk kif il-piż tad-domanda domestika fl-ekonomija reġa' beda jizdied.

L-inflazzjoni stabbilizzata f'livelli relattivament baxxi. Wara perjodu ta' volatilità fil-passat, Malta uriet l-anqas volatilità fl-inflazzjoni tal-HICP tagħha fost il-membri taż-żona tal-euro sa minn kmieni fl-2014. Dan fil-biċċa l-kbira jirrifletti l-fatt li huwa l-gvern li jstabilixxi l-prezz tal-karburanti. Għalhekk, filwaqt li l-inflazzjoni tal-HICP kumplessiva kienet qiegħda tiela' fiż-żona tal-euro sa mill-2016, f'Malta baqgħet stabbli, b'medja ta' ftit aktar minn 1 % fit-tmax-il xahar sa Settembru 2017.

Grafika 1.2: **Inflazzjoni tal-HICP sottostanti f'Malta u fiż-żona tal-euro**



Nota: Iż-żona tirreferi għall-firxa ta' valuri fiż-żona tal-euro.
Sors: Il-Kummissjoni Ewropea

Ir-ritmu tat-tkabbir** jibqa' qawwi hekk kif jgħaddi ż-żmien.** It-**tkabbir** tal-PDG reali lahaq il-5,5% fl-2016 u aċċellera fl-ewwel tliet kwarti tal-2017, u rreġistra tkabbir sena fuq sena ta' 7,2 %. Id-domanda esterna jidher li hija l-mutur ewlieni tat-**tkabbir** fl-2017, bid-domanda domestika jkollha rwol sekondarju minhabba tnaqqis qawwi fl-investment (riflessjoni ta' bażi għolja fl-2016). It-**tkabbir** tal-PDG reali huwa mbassar li jilhaq [6,9 %] fl-2017 kumplessivament, oghla mir-rata rreġistrata fl-2016. Skont il-projezzjonni dan

għandu jonqos xi ftit fl-2018 għal [5,6 %]. Il-konsum privat mistenni li jsir il-mutur ewlieni tat-tkabbir hekk kif il-popolazzjoni tiżdied u jikber l-introjtu disponibbli. Fl-istess hin, fiduċja akbar fost il-konsumaturi u konsum akbar mistennija li jwasslu għal rata ta' tiffidil fost l-unitajiet domestiċi kemxejn anqas. Huwa previst li l-investiment jirkupra, immexxi mis-settur tal-kostruzzjoni reżidenzjali, li mistenni jkompli jikber b'mod qawwi fl-2018. Huwa previst li l-esportazzjoni tkompli tiżdied, hekk kif hemm domanda dejjem tikber mill-ishab kummerċjali ewlenin ta' Malta, b'riżultat ta' zieda akbar fis-surplus fil-kont kurrenti. Fl-2019, it-tkabbir tal-PDG reali huwa pprojetat li jkun aktar kajman u jiżel għal 4.5 %, anqas mill-output potenzjali. Il-konsum privat huwa projetat li jibqa' l-mutur ewlieni tat-tkabbir, filwaqt li hu mbassar li l-elementi ta' domanda kollha jikkontribwixxu b'mod pozittiv.

Ir-riskji għall-projezzjonijiet makroekonomiċi huma marbuta primarjament mal-prospettivi għall-investiment u l-esportazzjonijiet netti. It-tlestija aktar malajr ta' proġetti tal-infrastruttura ppjanati tista' tkun ta' xprun għat-tkabbir fuq perjodu qasir. B'zieda ma' dan, fid-dawl tal-ftuh ta' Malta għall-kummerċ, kull volatilità fis-setturi ta' esportazzjoni ewlenin tagħha jkollha impatt sproporzjonalment kbir fuq it-tkabbir tal-PDG reali.

L-isfidi ċentrali ta' Malta huma l-aktar marbuta mas-sostenibbiltà għat-tul tal-mudell tagħha ta' tkabbir. Kollox ma' kolloxx, il-prestazzjoni ekonomika reċenti ta' Malta jidher li fil-biċċa l-kbira kienet ir-riżultat ta' tibdil strutturali u, fuq perjodu medju, huwa mistenni li tistabbilizza u tibqa' fuq rata relattivament qawwija. Dawn il-prospetti fejn tidhol l-attività ekonomika mistennija li jkomplu jaggravaw ir-restringimenti eżistenti, inkluż fl-infrastruttura, u li jixhtu pressjoni ulterjuri fuq ir-riżorsi ambjentali. Jezistu sinjali dejjem jiżdiedu ta' ssikkar fis-suq tax-xogħol, li jirrestringi l-pjani tad-ditti li jespandu, kif ukoll il-prospetti tagħhom ta' tkabbir (ara t-Taqsima 3.3). Dipendenza dejjem tikber fuq haddiema barranin, fl-indirizzar tal-iskarsezza ta' haddiema u ta' hiliet, tista' tkun ta' riskju ulterjuri quddiem il-kompetittività tal-ekonomija Maltija. F'dan il-kuntest, iż-żamma ta' Malta bħala ġurisdizzjoni affidabbli għas-servizzi finanzjarji u tal-gaming hija ta' importanza partikolari fid-dawl

tal-htieġa li tinzamm l-attrazzjoni ta' Malta bħala post internazzjonali għall-finanzi u n-negozju.

Is-Suq tax-Xogħol u l-iżviluppi soċjali

Il-kundizzjonijiet tas-suq tax-xogħol għadhom favorevoli Ir-rata tal-qgħad niżlet għal 4 % fl-2017, filwaqt li t-tkabbir fl-impjiegi għadu qawwi. Il-qgħad fost iż-żgħażaġh ukoll għadu ferm taht il-medja tal-UE. Id-dipendenza fuq il-migrazzjoni ta' haddiema lejn il-pajjiż, sabiex jimlew il-postijiet battala, għadha sostanzjali. Żidiet qawwija fil-provvista ta' haddiema, anki abbazi tal-flussi 'il ġewwa dejjem jikbru ta' haddiema barranin, servew biex kien hemm anqas pressjoni 'il fuq fejn jidhlu l-pagi fl-2016 u l-2017. Fl-2018 u l-2019, ir-restrizzjonijiet fis-suq tax-xogħol mistennija li jqiegħdu pressjoni addizzjonali 'il fuq fejn jidhlu l-pagi.

Madankollu, l-isfidi li għadhom jeżistu jistgħu jxekklju s-sostenibbiltà tat-tkabbir fl-impjiegi ta' bhalissa. Ghalkemm ir-rata ta' impjeg hije ta' 69,6 %, id-diskrepanza fl-impjiegi bejn l-irġiel u n-nisa għadha ta' 27,6 %. Il-partecipazzjoni ta' persuni b'dizabilità fis-suq tax-xogħol ukoll għadha baxxa, minkejja titjib żgħir fir-riżultati u fil-partecipazzjoni fl-edukazzjoni. Il-livell miksub fil-livell edukattiv terzjarju-baxx u l-livelli tal-hiliet u r-riskji oġhla tal-faqar li jaffettwaw lit-ftal u lill-popolazzjoni li għandha anqas hiliet itellfu l-isforzi biex jintlaħaq tkabbir li jkun kumplessivament sostenibbli u inklussiv.

Filwaqt li l-inugwaljanza kemm fl-introjtu kif ukoll fil-ġid għadha moderata, jeżisti r-riskju li l-oportunitajiet ma jkunux indaq meta tilhaq il-ġenerazzjoni li jmiss. Is-sehem tal-introjtu li għandhom l-20 % ta' unitajiet domestiċi l-aktar għanja kien 4.2 darbiet oġhla minn dak tal-ifqar 20 % fl-2016. Dan huwa wiehed mill-aktar proporzjonijiet baxxi fl-UE, u baqa' ma nbidilx mis-sena ta' qabel. Il-ġid nett ukoll huwa relattivament imqassam b'mod ekwu, u dan jirrifletti d-distribuzzjoni bilanċjata tal-assi ta' akkomodazzjoni fost il-popolazzjoni. Madankollu, ir-riżultati fil-korsijiet ta' taġħlim fost it-tfaal għadhom ikkorrelati b'mod aktar qawwi mal-isfond soċjoekonomiku tagħhom milli huma f'pajjiżi oħra tal-UE, u l-istess jista' jingħad għar-riskju ta' faqar (ara t-Taqsima 3.3.3). Barra minn dan, zieda fl-inugwaljanzi fis-suq tista' għat-tul

tixhet pressjoni fuq l-impatt redistributtiv tas-sistema tat-taxxa u tal-benefiċċji.

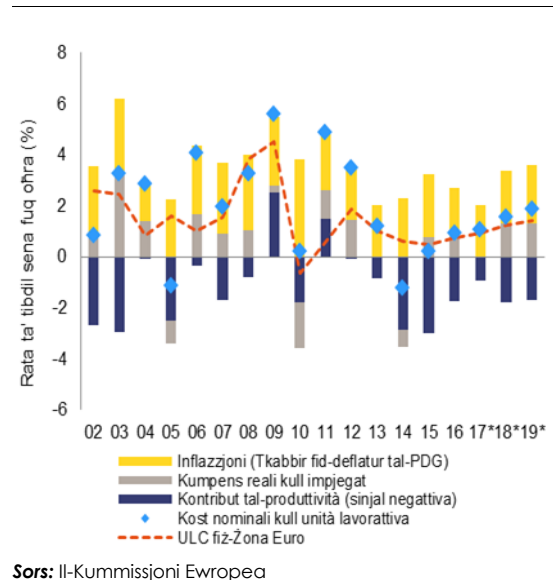
Il-produttività u l-kompetittività

Il-produttività tal-haddiema qiegħda titjeb b'mod qawwi. Il-kosti nominali tal-unitajiet lavorattivi mexxin b'mod ġenerali konformi maż-żona tal-euro (+0,9 % meta mqabbel maż-0,8% fl-2016, rispettivament), u qegħdin jibbenefikaw minn kisbiet fil-produttività. Fl-2016, it-tkabbir fil-produttività reali tax-xogħol għal kull persuna impjegata naqqas mir-ritmu meta mqabbel mal-2014-15 iżda din xorta kienet għadha qiegħda tikber b'pass sostanzjalment aktar mgħagġel minn dak fiż-żona tal-euro (+1,7 % kontra 0,5 % rispettivament).

Wara tkabbir moderat fil-pagi f'dawn l-aħħar snin, hu mistenni li minhabba r-restrizzjonijiet fis-suq tax-xogħol ikun hemm pressjoni aktar qawwiya 'il fuq fejn jidhlu l-pagi. Fl-2016 il-pagi nominali żdiedu b'2,7 % u fl-2017 it-tkabbir nominali fil-pagi huwa pprojetat li jkun naqas għal 2 %. Il-pagi reali żdiedu b'1,1 % fl-2016, u huma pprojetati li jkunu stabbilizzaw fl-2017. Fl-2018 u l-2019 it-tkabbir fil-pagi mistenni li jaċċellera xi ftit, bħala riżultat tas-suq tax-xogħol aktar ristrett⁽²⁾. Il-kosti nominali tal-unitajiet lavorattivi huma pprojetati li jżdiedu b'1.3 % fl-2018 u fl-2019 (ara l-Grafika 1.4), imbuttati minn aktar tkabbir fil-pagi nominali u b'kisbiet moderati fejn tidhol produttività (ara l-Grafika 1.3.). Tkabbir fil-pagi pjuttost aktar mgħagġel jista' jitqies bħala sostenibbli, meta jitqies li t-tkabbir fil-pagi reali baqa' iċken mit-tkabbir fil-produttività f'dawn l-aħħar snin, u meta titqies il-pożizzjoni esterna pozittiva ta' Malta.

(²) Il-pagi nominali huma pprojetati li jżdiedu b'3,4 % fl-2018 u b'3,6 % fl-2019. Il-pagi reali mistennija li jżdiedu b'1,3 % fuq il-perjodu li fih jistgħu jsiru previzjonijiet, biex b'hekk jibqgħu taħt it-tkabbir ta' produttività (1,8 % fl-2018 u 1,9 % fl-2019).

Grafika 1.3: Tqassim tar-rata ta' fibdil tal-kosti tal-unitajiet lavorattivi

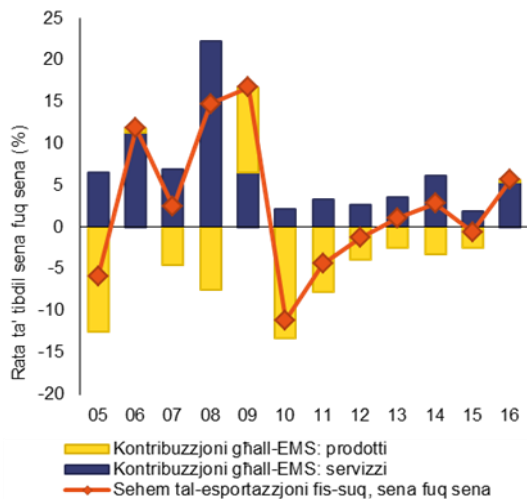


Sors: Il-Kummissjoni Ewropea

Malta tokkupa waħda mill-oghla pożizzjonijiet fl-UE fejn tidhol il-kwalità tal-esportazzjoni fil-manifattura. Madwar 40 % tal-valur totali tal-esportazzjoni jikkonċerna prodotti tal-oghla kwalità (vs 25 % fl-2011). Fejn jidhlu prodotti manifatturati esportati, fil-passat reċenti kien hemm tibdiliet relattivament kbar fis-sehem ta' prodotti ta' teknoloġija avvanzata u ta' teknoloġija fil-kategorija teknoloġika medja-baxxa. Fl-2016, is-sehem ta' esportazzjoni ta' prodotti ta' teknoloġija avvanzata kien ta' 43,2 % (żieda fuq it-26,8% fl-2015) filwaqt li s-sehem ta' prodotti ta' teknoloġija medja-baxxa nizzel għal 34,8 % (minn 50,7 % fl-2015).

Is-settur tas-servizzi jikkontribwixxi b'mod qawwi għall-prestazzjoni pozittiva fl-esportazzjoni. Il-prestazzjoni vibranti fl-esportazzjoni f'dawn l-aħħar snin wasslet għal sehem akbar fis-suq tal-esportazzjoni hekk kif il-kisbiet fis-swieq tas-servizzi kkumpensaw għat-telfiet fejn jidhlu prodotti.

Grafika 1.4: Tqassim tas-sehem mis-suq tal-esportazzjoni



Sors: Il-Kummissjoni Ewropea

Hekk kif jitfaċċaw setturi ġodda jinholqu sfidi biex il-governanza u l-infrastruttura iżommu l-pass magħhom. Malta tokkupa s-37 post minn 137 pajjiż fir-Rapport dwar il-Kompetittività fid-Dinja tal-2017-18, jiġifieri avvanzat tliet postijiet mis-sena l-oħra. Amministrazzjoni pubblika ineffiċjenti, kapaċità insuffiċjenti għall-innovazzjoni, provvista mhux adegwata ta' infrastruttura u ta' aċċess għall-finanzi huma, skont ir-Rapport dwar il-Kompetittività fid-Dinja, l-akbar ostakli kontra n-negozju f'Malta.

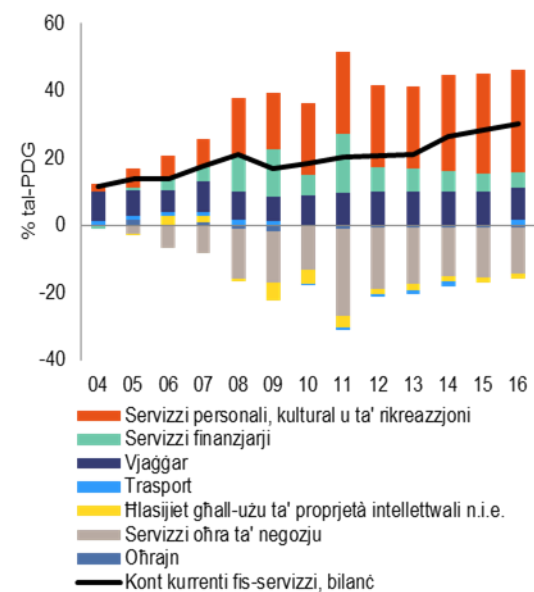
Is-sostenibbiltà esterna

Il-pożizzjoni esterna għadha qawwija, u tiddependi fuq surplus għoli fil-kont kurrenti kif ukoll pożizzjoni ta' investiment internazzjonali netta pożittiva. Il-bilanċ tal-pożizzjoni ta' investiment internazzjonali netta ta' Malta lahaq 64,5 % tal-PDG fil-Q2 tal-2017, wahda mill-oghla fl-UE wara in-Netherlands. Sadanittant, is-surplus fil-kont kurrenti lahaq 10 % tal-PDG f'nofs l-2017, li jirrifletti surplus qawwi fil-kont tas-servizzi (ara l-Grafika 1.5). L-esportazzjoni tas-servizzi nġhatat imbutturata l-aktar bl-attivitajiet tal-industrija tal-gaming (ara l-Kaxxa 1.1.), iżda hija sostnuta wkoll minn kisbiet imdaqqa tas-setturi tat-turiżmu u tat-trasport.

L-importazzjonijiet tal-prodotti qieghda tonqos, b'rabta mat-tnaqqis ta' dan l-aħhar fl-investiment. Fl-2016, "il-makkinarju u l-apparat għat-trasport" kien jaġġmel sehem ta' kważi nofs

(48,2 %) il-valur tal-importazzjonijiet tal-prodotti. Madwar żewġ terzi ta' tali prodottu ġew importati minn pajjiżi mhux tal-UE. L-importazzjonijiet reali naqsu b'4%, sena fuq sena, fl-ewwel tliet kwarti tal-2017, minhabba t-tnaqqis kbir fl-importazzjoni ta' prodottu (-11,2 % sena fuq sena) filwaqt li l-importazzjoni ta' servizzi naqset biss f'it (-0,2 %). Dan jista' jiġi spjegat l-aktar bit-tnaqqis fl-investiment fil-makkinarju u fl-apparat (-34,8 % sena fuq sena fl-istess perġodu).

Grafika 1.5: Il-kont kurrenti fis-servizzi (% tal-PDG)



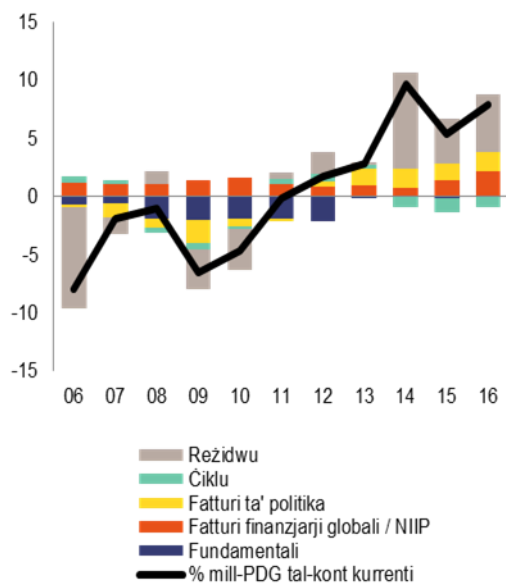
Sors: Il-Kummissjoni Ewropea

Il-bidla fil-pożizzjoni preżenti ta' Malta fejn jidhol il-kont kurrenti tidher li hi ta' natura strutturali. Il-livell preżenti ta' surplus fil-kont kurrenti jeċċedi b'mod sinifikanti n-norma fejn jidhol il-kont kurrenti ⁽³⁾, kif stmat mill-Kummissjoni (ara l-Grafika 1.6.). Anki meta wiehed jiehu f'kunsiderazzjoni l-impatt taċ-ċiklu u l-fatturi ta' politika jibqa' reżidwu kbir li ma jistax jiġi spjegat bil-fundamentali. Id-daqs tar-reżidwu jista' jirrifletti l-istruttura li qieghda tinbidel tal-

⁽³⁾ Il-valur ta' referenza "norma" fil-kont kurrenti huwa mnisel minn regressjonijiet fil-forma ridotta li jaqdbu d-determinanti ewlenin tal-bilanċ tat-tifidil-investiment, inkluż determinanti fundamentali (perez. demografija, riżorsi), fatturi ta' politika u kundizzjonijiet finanzjarji globali. Il-metodologija tixbah li dik li ssegiwi l-Evalwazzjoni tal-Bilanċ Estern tal-FMI. Ara wkoll, Il-Kummissjoni Ewropea, 2017, "Empirical current account benchmarks: modelling the impact of demographic variables", LIME Working Group, l-24 ta' April 2017.

ekonomija Maltija ⁽⁴⁾, inkluż l-istatus emergenti tagħha bhala centru finanzjarju internazzjonali u l-importanza dejjem tikber ta' attivitajiet transfruntiera. Id-dhul mill-Programm ta' Investiment Individwali ⁽⁵⁾ ukoll kien ta' kontribut sostanzjali għall-bilanċ estern, u b'hekk dan jgħin biex wiehed jifhem il-fattur rezidwali fl-2016.

Grafika 1.6: Tqassim tal-kont kurrenti (% tal-PDG)



Sors: Il-Kummissjoni Ewropea

Intensità anqas ta' importazzjoni u dipendenza fuq il-kapital fiziku huma mlaqqa' ma' rata sostnuta ta' tfaddil. L-irkupru fir-rata nazzjonali ta' tiffidil qiegħed jirfed it-titjib fil-bilanċ tal-kont kurrenti, misjuq minn prestazzjoni fiskali aħjar u tiffidil mill-kumpaniji u mill-individwi li qiegħed jikber. Dan tal-aħħar huwa riżultat tal-emergenza ta' setturi godda ta' servizzi orjentati lejn l-

⁽⁴⁾ Fattur strutturali iehor li jmxexxi l-bidla fil-kont kurrenti huwa t-titjib fl-intensità tal-enerġija (jigifieri ekwivalenti ta' kgs ta' żejt kull 1 000 EUR) li naqas minn 162.2 fl-2004 għal 114 fl-2014. Fl-2015 kompli niezel għal 90.8, taht il-medja tal-UE ta' 120. Din iċ-ċaqlieqa tiffidlet kemm l-importanza mċekkna tal-esportazzjoni tal-prodotti kif ukoll it-titjib fl-effiċjenza fil-generazzjoni tal-elettriku. Meta titqies id-dipendenza ta' Malta fuq iż-żejt importat, dawn l-iżviluppi kellhom impatt fuq il-pożizzjoni tal-kont kurrenti tagħha.

⁽⁵⁾ Il-Programm ta' Investiment Individwali ġie stabbilit permezz ta' LN 47/2014. Din l-iskema tagħti ċ-ċittadinanza lil individwi barranin u lid-dipendenti tagħhom wara investiment sostanzjali u proċess ta' diligenza dovuta. Fil-kontinju nazzjonali, huwa rreġistrat kemm bhala nefqa negattiva tal-gvern kif ukoll bhala esportazzjoni ta' servizzi.

esportazzjoni kif ukoll tar-ristrutturar ta' setturi li kienu jeżistu qabel li wassal għal tkabbir akbar fil-profitti. Barra minn dan, it-tkabbir ekonomiku qawwi li deher fl-aħħar snin, flimkien mad-dipendenza kbira fuq ix-xogħol tal-haddiema fis-setturi ekonomiċi godda, kabbar l-introjt disponibbli. Bil-kontra, l-investiment naqas kemm kemm. B'mod partikolari, l-investiment privat fl-2011-14 kien anqas mill-medja rreġistrata mill-mument ta' adezzjoni mal-UE. Il-bidla minn industriji ta' kapital intensiv lejn is-setturi li jirrekjedu aktar haddiema x'aktarx li wasslet għal effett kompozizzjonali li xeħtet piż negattiv fuq it-tkabbir totali tal-investiment. Il-fluttwazzjoni mhux tas-soltu fl-investiment privat marbuta mal-proġetti ta' investiment ta' darba wasslu għal tkabbir malajr fl-investiment privat fl-2015-16. Huwa mistenni li għall-quddiem ikun hemm ritorn lejn il-livelli ta' qabel. L-investiment pubbliku, wara li kien niżel għall-anqas livell tiegħu fl-2010, beda jizzied sal-2015, bis-saħħa wkoll tal-fondi mill-UE. Madankollu, fl-2016 huwa naqas b'mod sinifikanti, u deher lakuna meta mqabbel mal-medja rreġistrata sa mill-mument tal-adezzjoni mal-UE.

Is-settur finanzjarju

Għalkemm id-daqs totali tas-settur bankarju f'Malta naqas, is-settur domestiku kompli jespandi. Id-daqs totali tas-settur bankarju f'Malta naqas għal 457 % tal-PDG sa Ġunju 2017, minn 510 % fi tmiem l-2015. Madankollu, is-settur domestiku kompli jespandi, hekk kif l-assi totali tal-banek domestiċi laħqu 218 % tal-PDG sa Ġunju 2017, abbazi ta' aktar self lill-unitajiet domestiċi. Il-banek komplew jidhlu f'kuntratti ta' self għall-proprjetà, b'zieda ta' 8 % sena fuq sena, filwaqt li s-self lil korporazzjonijiet mhux finanzjarji għadu dghajjef. Iż-zieda fis-self għal proprjetà ziedet il-konċentrazzjoni fil-karta tal-bilanċ għall-banek domestiċi, fejn is-self marbut mal-proprjetà jirrappreżenta kważi 60 % tas-self rezidenti. Madankollu, il-banek japplikaw politika iebisa fejn jidhlo ir-riskju tal-kreditu, u japplikaw "haircut" ta' madwar 30 % fuq il-valur fis-suq tal-proprjetà. Barra minn dan, skont l-awtoritajiet, madwar nofs ix-xiri ta' djar jiġi ffinanzjat minn self mill-banek, filwaqt li n-nofs l-ieħor ġej minn flus kontanti ta' rezidenti u mhux rezidenti. L-esponiment għall-amministrazzjoni pubblika,

kemm permezz ta' self dirett kif ukoll permezz taż-żamma ta' bonds tal-gvern, naqas ⁽⁶⁾

Minkejja ż-żieda fis-self lis-settur privat, is-self lil korporazzjonijiet mhux finanzjarji qiegħed jonqos. Is-self lil korporazzjonijiet finanzjarji kompli jonqos, minkejja kundizzjonijiet favorevoli ta' ffinanzjar. F'termini annwali, l-istokk eżsistenti ta' self lil korporazzjonijiet mhux finanzjarji niżel b'1 % f'Ottubru 2017, filwaqt li żdied b'2,5 % fiż-żona tal-euro. Dan jista' jiġi spjegat parzjalment bit-tkabbir fis-settur tas-servizzi, li jhaddem ammont kbir ta' haddiema, u li ġeneralment ikun jirrekjedi anqas investment kapitali, u b'hekk jista' jkun li qiegħed jikkontribwixxi għal anqas domanda għall-kreditu (Il-Bank Ċentrali ta' Malta, 2017). Is-self minn kumpanija għal oħra saru s-sors ewlieni ta' finanzjarment għad-ditti. Il-hruġ dirett ta' titoli tad-dejn u ta' kreditu minn istituzzjonijiet mhux finanzjarji kiber b'mod rapidu, anki jekk minn bażi baxxa (ara t-Taqsima 3.4).

Fuq in-naħa tal-obbligazzjonijiet, il-banek domestiċi huma likwidi hafna. Is-sors ewlieni ta' finanzjament huma d-depożiti bl-imnut, li l-biċċa l-kbira minnhom ġejjin minn reżidenti domestiċi, u madwar wieħed minn kull hamsa minn persuni mhux reżidenti. Id-depożiti jkopru l-portafoll totali tas-self, u l-banek domestiċi għandhom biss esponiment marginali għall-iffinanzjar mill-BĊE, jiġifieri 0,4 % tal-ħtiġijiet ta' finanzjarment totali tagħhom. Il-proporzjon tas-self mad-depożiti niżel b'mod sinifikanti f'dawn l-aħħar hames snin u issa huwa ta' madwar 50 %. Madankollu, il-biċċa l-kbira tad-depożiti jimmaturaw fuq perjodu qasir (90 % minnhom sa sena waħda), li jōhloq nuqqas ta' qbil dejjem jizdied bejn il-maturità tal-assi u tal-obbligazzjonijiet, b'mod partikolari meta jsir tqabbil mas-self għall-proprjetà, fejn il-maturità normalment tkun ta' bejn 25 u 30 sena. Id-depożiti minn persuni mhux reżidenti, jew reżidenti li mhumiex Maltin, jirrappreżentaw madwar 14 % tad-depożiti totali miżmuma fis-settur bankarju domestiku. Dawk li ġejjin minn pajjiżi mhux tal-UE, pereż. l-Libja, jesponu l-iffinanzjament tal-

bank għal riskji ta' volatilità, speċjalment f'kaz li jikbru t-tensjonijiet geopolitiċi. Filwaqt li r-rekwiziti minimi ta' kapital u ta' likwidità għal dawn il-banek diġà huma oġġla milli għal oħrajn, is-sitwazzjoni timmerita attenzjoni kontinwa mis-superviżur (ara wkoll it-Taqsima 3.2).

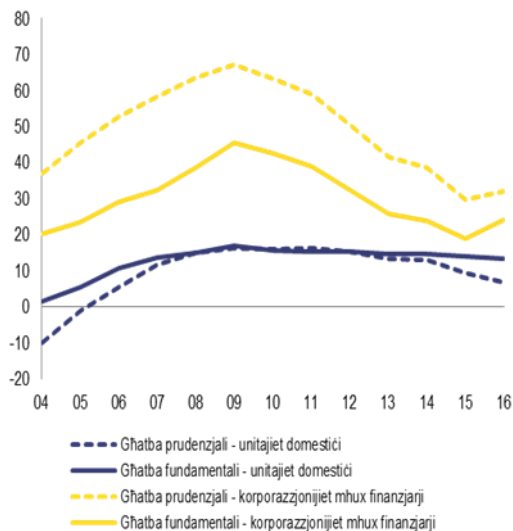
Id-dejn tas-settur privat — korporazzjonijiet mhux finanzjarji u unitajiet domestiċi

Filwaqt li d-dejn tas-settur privat naqas li ahħar snin, jista' jiġri li se jkun hemm bżonn ta' aktar dizingranagġ. Id-dejn konsolidat tas-settur privat naqas meta mqabbel mad-daqs tal-ekonomija mill-quċċata li kien laħaq ta' aktar minn 160 % fl-2009, għal 121,4 % fl-2016 (għalkemm dan kien marginalment oġġla mill-2015). It-tnaqqis kien l-aktar dovut għad-dizingranagġ passiv f'ambjent makroekonomiku favorevoli minn korporazzjonijiet mhux finanzjarji, fejn il-proporzjon tad-dejn tagħhom niżel minn 100,8 % fl-2009 għal 68,3 % fl-2016. Madankollu, kemm il-livell tad-dejn tal-unitajiet domestiċi kif ukoll dak tal-kumpaniji huwa oġġla mil-limiti prudenzjali u l-valuri ta' referenza abbażi tal-fundamentali (Grafika 1.7.), u dan jindika li jista' jkun hemm il-bżonn ta' dizingranagġ ulterjuri ⁽⁷⁾.

⁽⁷⁾ Il-valur ta' referenza fundamentali jitnislu minn regressjonijiet f'forma ridotta li jaqbd u d-determinanti ewlenin tat-tkabbir tal-kreditu. Il-valuri ta' referenza tal-istokks jinkisbu mill-kumulu tal-flussi ta' kreditu previsti mill-mudell. Il-livelli limiti prudenzjali jirrappreżentaw il-limitu ta' dejn li lil hinn minnu jkun hemm probabbiltà għolja ta' krizi bankarja, miksub mill-minimizzazzjoni tal-probabbiltà tal-krizijiet li ma jsehhux u dik tal-allerti foloz. Il-metodoloġija huma spjegati fid-dettal f'Il-Kummissjoni Ewropea (2017), "Benchmarks for the assessment of private debt", Note for the Economic Policy Committee.

⁽⁶⁾ Is-self lill-amministrazzjoni pubblika kien 1,6 pps anqas f'Ġunju 2017 milli kien fi tmiem l-2016, u kien jirrappreżenta 6,5 % tal-portafoll totali ta' self tal-banek domestiċi. B'mod simili, il-banek naqqsu l-esponiment tagħhom għall-gvern Malti, u jzommu madwar EUR 1,7 biljun f'kambjali ta' terminu qasir, li jirrappreżentaw 7,4 % tal-karta tal-bilanċ totali tagħhom.

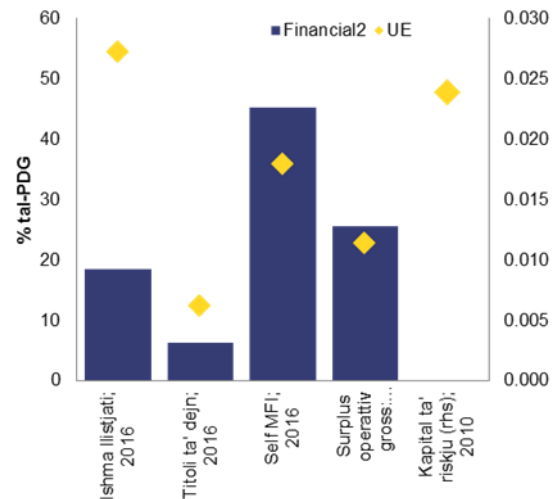
Grafika 1.7: Id-dejn tas-settur privat: lakuni fil-valuri ta' referenza prudenzjali u bbażati fuq il-fundamentali



Sors: Il-Kummissjoni Ewropea

Is-suq kapitali għadu mhux żviluppat kemm għandu jkun. Il-kumpaniji Maltin jiffinanzjaw lillhom infushom l-aktar permezz ta' strumenti tad-dejn, filwaqt li l-iffinanzjament tal-ekwiżità jikkostitwixxi 30,2 % tal-iffinanzjar totali. B'kuntrastrast ma' dan, l-ekwiżità hija s-sors ewlieni tal-iffinanzjar tal-kumpaniji fiż-żona tal-euro. L-ammont ta' okkażjonijiet ta' hruġ ta' bonds korporattivi f'Malta huwa negligibbli, madankollu il-Borża ta' Malta qiegħda tagħmel sforzi biex tippromwovi l-użu tagħhom u biex tespandihom anki lejn l-imprizi żgħar u ta' daqs medju (SMEs). Fin-nuqqas ta' suq kapitali biżżejjed profond, il-kumpaniji jużaw iffinanzjar fi hdan il-grupp bħala sors alternattiv. Barra minn dan, is-surplus operattiv gross kbir tal-kumpaniji (riżultat tal-ambjent makroekonomiku li bħalissa huwa favorevoli) jipprovdi riżerva addizzjonali b'mod li jkun jistgħu jiffinanzjaw l-investment permezz ta' qligħ imfaddal.

Grafika 1.8: L-iffinanzjar ta' korporazzjonijiet mhux finanzjarji

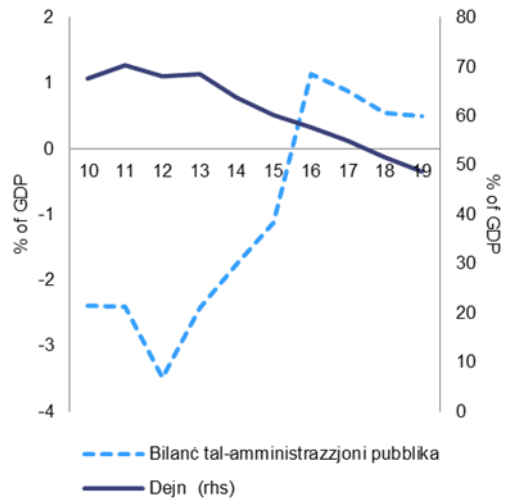


Sors: Il-Bank Ċentrali Ewropew u l-Kummissjoni Ewropea

Żviluppi fiskali

Il-finanzi pubbliċi jidhru sodi Is-surplus nominali tal-gvern mistenni jonqos minn 1,1 % tal-PDG fl-2016 għal 0,9 % tal-PDG fl-2017. Għall-2018 u l-2019 huwa pprojetat surplus fil-baġit ta' 0,5 % tal-PDG (Grafika 1.9.). Bħala riżultat tal-bilanċi primarji aktar qawwija u tat-tkabbir fil-PDG, il-proporzjon tad-dejn pubbliku kellu tendenza 'l isfel, u fl-2016 kien diġà niżel taħt il-limitu ta' 60 % tal-PDG. Il-proporzjon tad-dejn mal-PDG huwa previst li jkompli jonqos, u jinżel taħt il-50 % fl-2019.

Grafika 1.9: Il-bilanċ u d-dejn tal-gvern (% tal-PDG)



Sors: Il-Kummissjoni Ewropea

Kaxxa 1.1: Is-settur tal-gaming

L-isfera tal-gaming f'Malta kibret b'mod sostanzjali matul dawn l-aħħar għaxar snin (ara wkoll, Il-Kummissjoni Ewropea, 2017a). Bħala riżultat ta' dawn l-iżviluppi, l-industrija tal-gaming żiedet b'mod konsistenti s-sehem tagħha fl-industrija ekonomika u kkontribwiet kważi 12 % tal-valur miżjud ekonomiku fl-2016. L-industrija tal-gaming saret it-tielet l-akbar settur fl-ekonomija, u teççedi f'termini ta' valur miżjud setturi oħra tradizzjonalment importanti. Il-gaming jikkontribwixxi wkoll fil-generazzjoni ta' valur miżjud f'setturi ewlenin oħra, inklużi s-servizzi professjonali, l-attivitajiet finanzjarji u ta' ICT, il-kummerç distributtiv u l-proprjetà immobbli.

Malta setgħet tikkapitalizza fuq il-vantaġġ tagħha bħala dik li fl-UE dahlet l-ewwel f'din l-industrija, u baqgħet tkun proattiva fl-iżvilupp tal-qafas regolatorju tagħha biex issosstni l-vantaġġ kompetittiv tal-gżira fuq quddiem nett tas-settur tal-gaming. Fl-2016, l-Awtorità Maltija tal-Gaming (MGA) kompliet taħdem fuq riforma ġenerali tal-qafas regolatorju tagħha, li kienet inbdiet fl-2015, li mistennija li tidhol fis-seħħ fl-2018. Il-qafas il-ġdid ta' liçenzjar se jimmira lejn l-iżvilupp aktar effettiv ta' attivitajiet bejn in-negozji, it-titjib tal-effiċjenza tal-proċessi regolatorji u l-introduzzjoni tal-flessibbiltà fis-sodisfar ta' dinamiċi preżenti u futuri fir-rigward tal-iżviluppi teknoloġiċi, il-protezzjoni tal-konsumatur u t-talbiet tas-suq. Se jżid ukoll ċerti setgħat tar-regolatur bħal ma hi dik tas-supervizjoni.

Barra minn dan, ir-Raba' Direttiva kontra l-Hasil tal-Flus, li dahlet fis-seħħ f'Ġunju 2015 giet fl-aħħar trasposta fil-liġi nazzjonali fl-20 ta' Diċembru 2017. Id-Direttiva tixhet fuq il-kumpaniji tal-iGaming obbligi aktar onerużi fil-prevenzjoni tal-hasil tal-flus, filwaqt li jinholoq obbligu fuq l-operaturi kollha tal-gaming li jwettqu eżerċizzju ta' diligenza dovuta fejn jidhlu tranżazzjonijiet ta' aktar minn EUR 2 000. Kuntrarju għad-Direttiva kontra l-Hasil tal-Flus preċedenti, l-operaturi tal-iGaming ma kinux persuni ta' suġġett. Ir-Raba' Direttiva stabbiliet ukoll l-obbligu li l-operaturi tal-gaming remoti, bħala persuni ta' suġġett, jaħtru Uffiċjal ta' Kollegament dwar il-Hasil tal-Flus u li jinnotifikaw il-hatra kemm lill-Unità ta' Analizi tal-Intelligence Finanzjarja kif ukoll lill-MGA. L-operaturi tal-iGaming huma obbligati wkoll li joperaw sistemi u taħriġ għall-prevenzjoni tal-hasil tal-flus u l-iffinanzjar tat-terroriżmu, bħal ma huma proċeduri ta' diligenza dovuta fuq il-konsumaturi, iż-żamma ta' dokumentazzjoni u proċeduri ta' rappurtar intern.

Indikaturi tas-settur tal-Gaming	2014	2015	2016
Għadd ta' kumpaniji joperaw	289	276	266
Valur miżjud gross (EUR miljun)	795.2	901.6	1,011.0
% tal-valur miżjud gross (VMG)	10.7%	11.1%	11.6%
Impjegji (tmien il-perjodu, ekwivalenti ta' full-time)	3,724	4,707	6,193
li minnhom, fi stabbilimenti fiżiċi	16.7%	17.0%	14.0%
Dħul mit-taxxa fuq il-gaming (EUR m)	52.6	55.2	56.3
% tat-taxxi totali fuq il-produzzjoni u l-importazzjonijiet	4.8%	4.6%	4.4%

L-attivitajiet ta' stabbilimenti fiżiċi jinkludu, fost oħrajn, casinos, swali tal-logħob, swali kummerċjali tal-bingo, il-lotterija nazzjoanli, eċċ.

Sors: L-Awtorità Maltija tal-Gaming

Tabella 1.1: Indikaturi ekonomiċi u finanzjarji ewlenin - Malta

	2004-07	2008-12	2013-14	2015	2016	previżjoni		
						2017	2018	2019
Tkabbir reali PDG (sena fuq sena)	2.5	1.7	6.4	7.2	5.5	6.9	5.6	4.5
Tkabbir potenzjali (s.f.s.)	2.5	2.5	4.0	6.6	6.6	5.6	5.2	4.7
Konsum privat (s.f.s.)	2.1	0.8	2.3	5.8	3.1	.	.	.
Konsum pubbliku (s.f.s.)	1.0	3.8	3.0	3.7	-2.5	.	.	.
Formazzjoni ta' kapital fiss gross (s.f.s.)	6.0	-2.9	4.3	49.5	-0.9	.	.	.
Esportazzjoni prodotti u servizzi (s.f.s.)	7.4	6.7	2.5	4.1	4.5	.	.	.
Importazzjoni prodotti u servizzi (s.f.s.)	7.6	6.3	0.4	7.4	1.6	.	.	.
Kontribuzzjoni għat-tkabbir fil-PDG:								
Domanda domestika (s.f.s.)	2.8	0.6	2.7	12.3	0.9	.	.	.
Inventorji (s.f.s.)	0.0	0.2	0.2	-1.1	0.4	.	.	.
Esportazzjonijiet netti (s.f.s.)	-0.3	0.7	3.4	-4.0	4.3	.	.	.
Kontribuzzjoni għat-tkabbir potenzjali fil-PDG:								
Xogħol totali (sigħat) (s.f.s.)	0.5	0.8	1.6	2.6	3.0	2.8	2.3	1.8
Akkumulu tal-kapital (s.f.s.)	1.4	0.8	0.6	2.3	2.1	1.4	1.4	1.4
Produttività totali tal-fattur (s.f.s.)	0.6	0.9	1.9	1.7	1.5	1.4	1.4	1.4
Margini tal-potenzjal tal-produzzjoni	0.3	-1.1	-0.1	2.0	1.0	1.1	0.8	0.3
Rata tal-qgħad	6.9	6.5	6.1	5.4	4.7	4.2	4.0	4.0
Deflatur tal-PDG (s.f.s.)	2.3	2.7	2.1	2.3	1.5	2.0	2.1	2.3
Indiċi armonizzati tal-prezzijiet għall-konsumatur (HICP, s.f.s.)	2.1	2.9	0.9	1.2	0.9	1.3	1.5	1.8
Kumpens nominali kull impjegat (s.f.s.)	3.1	3.2	1.8	3.3	2.7	2.0	3.4	3.6
Produttività tal-ħaddiema (reali, għal kull persuna impjegata, s.f.s.)	1.1	-0.3	1.8	3.1	1.7	.	.	.
Kosti għal kull unità lavorattiva (ULC, l-ekonomija sħiħa, s.f.s.)	1.9	3.5	-0.1	0.2	1.0	1.1	1.6	1.9
Kosti reali għal kull unità lavorattiva (s.f.s.)	-0.4	0.7	-2.1	-2.1	-0.6	-0.9	-0.5	-0.4
Rata tal-kambju reali effettiva (ULC, s.f.s.)	1.9	0.9	0.6	-3.1	0.5	1.4	1.7	0.2
Rata tal-kambju reali effettiva (HICP, s.f.s.)	1.0	-0.7	1.0	-2.2	1.7	0.4	1.6	.
Rata ta' tiffidil tal-unitajiet domestiċi (tiffsil net bħala perċ. tad-dhul disponibbli net)								
Fluss tal-kreditu privat, konsolidat (% tal-PDG)	9.8	7.7	3.3	2.8	11.1	.	.	.
Dejtn tas-settur privat, konsolidat (% tal-PDG)	138.0	159.4	140.0	125.9	128.6	.	.	.
li minnu dejn tal-unitajiet domestiċi, konsolidat (% tal-PDG)	46.8	58.7	57.9	54.5	53.2	.	.	.
li minnu dejn lil kumpaniji mhux finanzjarji, konsolidat (% tal-PDG)	91.1	100.7	82.1	71.5	75.4	.	.	.
Dejn improduktiv gross (% tal-istrumenti totali tad-dejn u self u awanzi totali) (2)	1.7	1.6	2.6	2.9	2.6	.	.	.
Korporazzjonijiet, self 'l barra net (+) jew self 'l ġewwa net (-) (% tal-PDG)
Korporazzjonijiet, surplus operattiv gross (% tal-PDG)	24.1	25.2
Unitajiet domestiċi, self 'l barra net (+) jew self 'l ġewwa net (-) (% tal-PDG)
Indiċi deflatur tal-prezz tal-akkomodazzjoni (s.f.s.)	13.5	-0.7	0.4	5.1	4.8	.	.	.
Investiment rezidenzjali (% tal-PDG)	6.9	3.9	2.6	3.2	3.9	.	.	.
Bilanċ tal-kont kurrenti (% tal-PDG), bilanċ tal-pagamenti	-5.0	-2.2	5.7	4.6	6.6	9.6	9.4	9.8
Bilanċ tal-kummerċ (% tal-PDG), bilanċ tal-pagamenti	-1.6	1.4	9.2	7.4	11.3	.	.	.
Termini tal-kummerċ tal-prodotti u servizzi (s.f.s.)	0.1	0.0	0.6	-0.1	0.3	0.3	0.3	0.3
Bilanċ tal-kont kaptali (% tal-PDG)	2.3	1.3	1.7	1.8	0.8	.	.	.
Pożizzjoni tal-investiment internazzjonali net (% tal-PDG)	30.7	11.0	35.1	52.2	46.5	.	.	.
Dejn estern kummerċjabbli net (% tal-PDG) (1)	87.2	172.6	219.1	210.0	214.1	.	.	.
Dejn estern kummerċjabbli gross (% tal-PDG) (1)	454.5	713.7	680.1	551.3	466.3	.	.	.
Prestazzjoni tal-esportazzjoni vs. pajjiżi awanzati (% tibdil fuq 5)	.	36.9	0.4	-0.5	6.3	.	.	.
Sehem mis-suq tal-esportazzjoni, prodotti u servizzi (s.f.s.)	-0.7	2.4	2.1	-0.6	6.2	.	.	.
Flussi netti ta' IDB (% tal-PDG)	-155.4	-79.2	-86.2	-96.1	-83.7	.	.	.
Bilanċ tal-gvern ġenerali (% tal-PDG)	-2.9	-3.1	-2.1	-1.1	1.1	0.9	0.5	0.5
Bilanċ strutturali tal-baġit (% tal-PDG)	.	-2.6	-2.4	-2.1	0.8	0.6	0.1	0.4
Dejn gross tal-gvern ġenerali (% tal-PDG)	67.2	67.1	66.1	60.3	57.7	55.0	51.7	48.9
Proporzjon taxxa mal-PDG (%)	33.0	33.4	33.8	33.0	33.6	33.3	33.4	33.4
Rata tat-taxxa għal persuna waħedha li taqla l-paga medja (%)	17.9	17.5	19.5	19.2
Rata tat-taxxa għal persuna waħedha li taqla 50% tal-paga medja	8.3	8.6	10.0	10.0

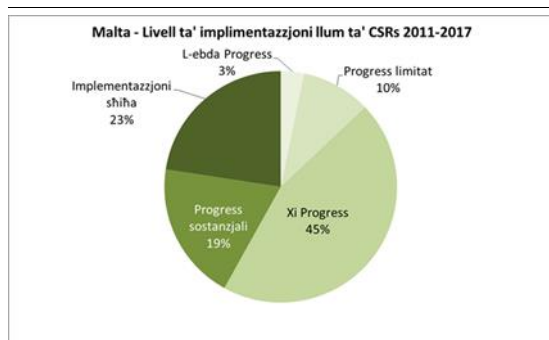
(1) NIIP bl-esklużjoni tal-investiment dirett u l-ishma ta' ekwità tal-portafoll (2) gruppi bankarji domestiċi u banek indipendenti, sussidjarji kkontrollati minn pajjiżi barranin, tal-UE u mhux tal-UE, kif ukoll ferġat ikkontrollati minn pajjiżi barranin, mhux tal-UE.

Sors: Eurostat u l-BĊE mit-30 ta' Jannar 2018, fejn disponibbli; Il-Kummissjoni Ewropea għaċ-ċifri ta' previżjoni (Previżjoni tax-xitwa 2018 gil-każ tal-PDG reali u HICP, l-oħrajn mill-Previżjoni tal-ħarifa 2017)

2. IL-PROGRESS FEJN JIDHLU R-RAKKOMANDEZZJONIJIET SPECIFIĊI GĦALL-PAJJIŻ

Il-progress bl-implimentazzjoni tar-rakkomandazzjonijiet indirizzati lil Malta fl-2017 ⁽⁸⁾ iridu jittiehdu fuq perspettiva għat-tul sa mill-introduzzjoni tas-Semestru Ewropew fl-2011. Meta wiehed ihares lejn l-evalwazzjoni pluriennali tal-implimentazzjoni tar-rakkomandazzjonijiet speċifiċi għall-pajjiż (CSR) sa minn mindu dawn ġew adottati l-ewwel darba, kien hemm tal-anqas “xi progress” f’87 % tar-rakkomandazzjonijiet kollha indirizzati lejn Malta. Kien hemm progress “limitat”, jew ma kien hemm “l-ebda progress” fi 13 % minn dawn ir-rakkomandazzjonijiet (ara l-Grafika 2.1.). Inkiseb progress sostanzjali u implimentazzjoni shiha fil-qasam tal-politika fiskali u tal-governanza fiskali kif ukoll f’hafta oqsmha tas-suq tax-xogħol. Oqsmha oħra fejn sar progress sostanzjali kienu l-ambjent tan-negozju u s-settur tal-enerġija.

Grafika 2.1: Implimentazzjoni pluriennali kumplessiva tar-rakkomandazzjonijiet bejn l-2011 u l-2017, sa issa



* L-evalwazzjoni kumplessiva tar-rakkomandazzjonijiet speċifiċi għall-pajjiż marbuta mal-politika fiskali teskludi l-konformità mal-Patt ta' Stabbiltà u Tkobbir.

** L-evalwazzjoni pluriennali tar-rakkomandazzjonijiet thares lejn l-implimentazzjoni minn mindu ġew adottati l-ewwel darba r-rakkomandazzjonijiet, sar-Rapport tal-Pajjiż tal-2018.

Sors: Il-Kummissjoni Ewropea

Il-finanzi pubbliċi tjebu wara l-adeżjoni ta' Malta fl-UE. Kien hemm diversi xejriet fil-bilanċ tal-baġit sa mill-adeżjoni ta' Malta fl-UE, u dawn wasslu għall-ftuħ ta' tliet proċedimenti dwar deficit eċċessiv. Bħala riżultat, id-defiċit tal-baġit kien fuq medja ta 3,2 % tal-PDG fl-2004-12. Mill-2013 'l quddiem kien hemm titjib kontinwu fis-sitwazzjoni baġitarja, u dan wassal għal surplus fil-baġit ta' 1,1 % tal-PDG fl-2016. L-objettiv fuq

⁽⁸⁾ Għall-evalwazzjoni ta' riformi oħra implimentati fil-passat, ara b' mod partikolari t-taqsimha 3.

perjodu medju intlaħaq tliet snin qabel iż-żmien. Fl-istess sena, id-dejn tal-gvern niżel taht il-livell limitu ta' 60 % tal-PDG. It-titjib fil-pożizzjoni fiskali kien ir-riżultat kemm tal-mizuri tal-baġit implimentati f'dawn l-aħħar snin kif ukoll ta' tishih fl-introjti, appoġġjati minn kundizzjonijiet makroekonomiċi favorevoli. Min-naħa l-oħra, kien hemm progress limitat fit-titjib tas-sostenibbiltà tal-finanzi pubbliċi.

Sar progress sostanzjali f'dawn l-aħħar snin fid-diversifikazzjoni tat-tahlita tal-enerġija. Ġew immirati sforzi sinifikanti għat-titjib tal-infrastruttura tal-enerġija, inkluż il-qalba fil-produzzjoni tal-elettriku miż-żejt għall-gass naturali. Mizuri importanti f'dan il-qasam jinkludu l-gassifikazzjoni tal-impjanti tal-enerġija ta' Malta kif ukoll it-tlestija tal-interkonnettur tal-elettriku mal-Italja. Madankollu, il-progress biex titjeb l-effiċjenza tal-enerġija, iżjed il-produzzjoni tal-enerġija minn sorsi rinnovabbli u biex jitnaqqsu l-emissjonijiet tal-gassijiet serra, b' mod partikolari fis-settur tat-trasport, għadu limitat.

L-ambjent tan-negozju qiegħed jitjeb u għaddejjin riformi fil-ġustizzja għalkemm għad baqa' ineffiċjenzi f'ċerti oqsmha. Filwaqt li l-għadd ta' granet meħtieġa biex wiehed ikun jista' jibda negozju naqsu, u tnaqqas iż-żmien ta' kemm idumu l-proċeduri għall-akkwist pubbliku, is-sistema tal-ġustizzja għad għandha quddiemha għadd ta' sfidi u t-titjib li sar dan l-aħħar fil-qafas tal-insolvenzi għad irid jiġi trasformat f'effetti prattiċi. Iddahhlu diversi mizuri sabiex jitjeb l-aċċess għall-iffinanzjar għall-SMEs, inkluż l-istabbiliment tal-Bank Malti tal-Iżvilupp. Sar titjib sostanzjali fit-tnaqqis tat-tul taż-żmien meħtieġ fil-proċeduri tal-akkwist pubbliku.

Sar ukoll xi progress fit-titjib tal-iżvilupp tal-kapital uman. Dan inkiseb fost affarijiet oħra billi tnaqqas it-tluq bikri mill-iskola u bl-inċentivar tal-iżvilupp professjonali tal-għalliema. L-awtoritajiet tejbu wkoll il-governanza tal-hiliet kif ukoll il-partecipazzjoni f'korsijiet ta' taġħlim għall-adulti. Il-livell tal-hiliet jidher li hu baxx, peress li l-progress jista' jiehu iż-żmien qabel ma jibda jidher fl-indikaturi ewlenin tar-riżultati. Sar progress sostanzjali rigward linji ta' politika li tjebu l-bilanċ bejn ix-xogħol u l-hajja u sabiex tidhol il-

mentalità li dak li jkun jaqbillu li johroġ jaħdem, u dan kien ta' għajna biex tnaqqset id-diskrepanza fl-impjiegi bejn l-irġiel u n-nisa, għalkemm din għadha sostanzjali.

Malta ghamlet xi ⁽⁹⁾ progress fl-indirizzar tar-rakkomandazzjonijiet speċifiċi għall-pajjiż tal-2017. Sar xi progress fl-espansjoni tal-ambitu tar-rieżamijiet li għaddejnin rigward l-infieq biex dawn ikunu jilhq u s-settur pubbliku b'mod aktar wiesa' u fl-introduzzjoni ta' infieq pubbliku bbażat fuq il-prestazzjoni. Dan huwa wkoll ta' kontribut biex jiġu indirizzati l-kwistjonijiet mir-Rakkomandazzjoni tal-Kunsill liż-Żona tal-Euro għall-2017 dwar it-titjib tat-tfassil tal-finanzi pubbliċi. L-awtoritajiet għamlu xi progress fl-iżgurar ta' superviżjoni nazzjonali effettiva ta' negozji orjentati internazzjonalment mill-istituzzjonijiet finanzjarji liċenzjati f'Malta billi tissaħħaħ il-kooperazzjoni mas-superviżuri ospitanti fil-pajjiżi li fihom joperaw. Dan huwa f'konformità mar-Rakkomandazzjoni liż-Żona tal-Euro biex jiġu indirizzati r-riskji ta' vijabbiltà fi hdan is-settur bankarju.

Il-Fondi Strutturali u ta' Investiment Ewropej (SIE) huma importanti fl-indirizzar ta' sfidi ewlenin quddiem it-tkabbir u l-konverġenza inklussivi f'Malta, notevolment bl-ixprunar tal-investiment fir-riċerka u l-iżvilupp u l-innovazzjoni u - permezz ta' kundizzjonalitajiet oħra - biex tiġi żgurata t-traspożizzjoni f'waqtha tad-direttivi dwar l-akkwist pubbliku u l-ambjent. Il-Fondi SIE jgħinu wkoll fit-titjib tar-relevanza

⁽⁹⁾ L-informazzjoni fil-livell tal-progress u azzjonijiet meħuda biex jiġi indirizzat il-parir ta' politika f'kull sottoparti tar-rakkomandazzjonijiet speċifiċi għall-pajjiż (CSR) tiġi pprezentata fit-Tabella ta' Harsa Kumplessiva fl-Anness. Din l-evalwazzjoni kumplessiva ma tinkludix evalwazzjoni tal-konformità mal-Patt ta' Stabbiltà u Tkabbir.

tal-edukazzjoni u t-taħriġ b'mod li jsir tqabbil bejn il-hiliet u dak li jkollu bżonn is-suq tax-xogħol, jagħtu appoġġ lill-partecipazzjoni ta' dawk b'hiliet baxxi fi programmi ta' taħlim u lit-tnaqqis tal-ghadd ta' nies li jkunu qegħdin jgħixu fir-riskju tal-faqar (ara wkoll il-Kaxxa 2.2.).

L-Istati Membri jistgħu jitolbu appoġġ tekniku mill-Kummissjoni fit-thejjija, it-tfassil u l-implimentazzjoni ta' riformi strutturali li jsaħħu t-tkabbir. Is-Servizz ta' Sostenn għar-Riforma Strutturali (SRSS) jipprovidi, f'kooperazzjoni mas-servizzi rilevanti tal-Kummissjoni, appoġġ tekniku mfassal apposta, li ma jkunx jirrekjedi kofinanzjar u jingħata fuq talba mill-Istat Membru. L-appoġġ jindirizza prijoritajiet identifikati fil-kuntest tal-proċess tal-governanza ekonomika tal-UE (jiġifieri, l-implimentazzjoni tar-rakkomandazzjonijiet speċifiċi għall-pajjiż), iżda l-ambitu tas-sostenn tal-SRSS huwa usa' peress li jista' jkun ikopri wkoll riformi marbuta ma' prijoritajiet oħra tal-Kummissjoni, jew riformi li jkunu saru fuq inizjattiva tal-Istati Membri.

Malta talbet appoġġ tekniku pprovdut mis-Servizz ta' Sostenn għar-Riforma Strutturali (SRSS) bhala għajna fl-implimentazzjoni tar-riformi f'diversi oqsma bħalma huma: l-amministrazzjoni pubblika, it-tkabbir u l-ambjent ta' negozju, il-ġestjoni tal-finanzi pubbliċi, u s-settur finanzjarju. B'mod partikolari, l-SRSS jipprovidi appoġġ fl-implimentazzjoni ta' analizijiet tan-nefqa, fl-introduzzjoni ta' standards ta' kontabbiltà abbażi tad-dovuti, fl-iżvilupp ta' pjan nazzjonali dwar l-enerġija u l-klima, u fit-tfassil ta' qafas ta' politika għall-promozzjoni ta' infrastruttura ta' karburanti alternattivi fit-trasport.

Kaxxa 2.1: Tabella dwar l-implimentazzjoni tas-CSR	
Malta	Evalwazzjoni kumplessiva tal-progress bis-CSR 2017: Xi progress
CSR 1: <i>Jitwessa' l-kamp ta' applikazzjoni tar-rieżamijiet fuq l-infiq attwali għas-settur pubbliku aktar wiesa' u jiġi introdott infiq pubbliku bbażat fuq il-prestazzjoni.</i>	Sar xi progress fit-twessiegħ tal-kamp ta' applikazzjoni tar-rieżamijiet fuq l-infiq attwali għas-settur pubbliku aktar wiesa'.
CSR 2: <i>Tiġi żgurata s-superviżjoni nazzjonali effettiva mill-istituzzjonijiet finanzjarji tan-negozji orjentati internazzjonalment b'licenzja f'Malta billi tissaħħaħ il-kooperazzjoni mas-superviżuri ospitanti fil-pajjiżi fejn joperaw.</i>	Sar xi progress biex tiġi żgurata superviżjoni nazzjonali effettiva ta' negozji orjentati internazzjonalment mill-istituzzjonijiet finanzjarji licenzjati f'Malta

Kaxxa 2.2: Riżultati tanġibbli miksuba permezz tas-sostenn tal-UE għal tibdil strutturali f'Malta

Malta tibbenefika minn sostenn mill-Fondi Strutturali u ta' Investiment Ewropej (Fondi SIE) b'allokazzjoni ta' massimu ta' EUR 828 miljun sal-2020. Dan jirrappreżenta madwar 1 % tal-PDG kull sena fuq il-perjodu 2014-18 u 28 % tal-investiment pubbliku ⁽¹⁾. Sa tmiem l-2017, huwa stmat li kienu ġew allokati EUR 402 biljun (49 % tat-total) għal proġetti fuq il-post. F'dan il-kuntest, aktar minn 2 900 ditta intgħazlu biex jirċievu appoġġ għal investimenti produttivi godda; inħolqu kwazi 240 impjieg bl-investimenti msemmija hawn fuq; It-titjib fl-infrastruttura tat-toroq inkiseb hekk kif ġew mibnija toroq godda u mtejba oħrajn, bħal fil-każ tal-proġett tal-Kappara, li jagħmel parti min-netwerk ewlieni tat-toroq tal-UE (Ten-T). Mill-finanzjament tal-UE, huwa ppjanat li jingħataw EUR 34 miljun permezz ta' strumenti finanzjarji, li hija zieda ta' aktar minn tliet darbiet meta jsir tqabbil mal-perjodu 2007-13. Malta tikkontrobwixxi wkoll EUR 15-il miljun lill-inizjattiva tal-SMEs li tat prova ta' suċċess kbir, b'rata ta' implimentazzjoni ta' 100 %.

Il-Fondi SIE jghinu biex jiġu indirizzati sfidi strutturali ta' politika u fl-implimentazzjoni tar-rakkomandazzjonijiet speċifiċi għall-pajjiż. Il-Fondi SIE jindirizzaw l-ostakoli strutturali ewlenin għat-ktabbir u l-kompetittività billi jikkontribwixxu għal titjib fl-effettività tas-sistema tal-ġustizzja, iż-żieda fil-proporzjon tal-PDG investit fir-riċerka u l-iżvilupp, minn 0,72 % għal mill-anqas 2 %. Huma jikkontribwixxu wkoll biex ikun hemm zieda fl-impjiegi għal 70 % tal-popolazzjoni fl-età li taħdem. Għadd sostanzjali ta' miżuri meħuda b'reazzjoni għall-isfidi ta' Malta u s-CSR relatati huma kkofinanzjati mill-proġetti tal-Fond Soċjali Ewropew, b'mod partikolari fejn tidhol ir-relevanza tal-edukazzjoni u t-taħriġ u dwar il-htieġa li jitnaqqas it-tluq bikri mill-iskola. Pereżempju, il-proġetti tal-Garanzija taż-Żgħażaġh 2.0, u tal-Aċċess għall-Impjiegi jindirizzaw il-kwalità tal-haddiema u l-partecipazzjoni ta' dawk b'hiliet baxxi fi programmi ta' taġlim. Miżuri oħra jikkontribwixxu fit-tnaqqis tal-ghadd ta' nies li jaffaċċjaw riskji ta' faqar jew esklużjoni soċjali.

Twettqu diġà diversi riformi bhala kundizzjoni minn qabel għal appoġġ mill-Fondi SIE ⁽²⁾. Dawn jinkludu t-traspożizzjoni f'waqtha ta' direttivi dwar l-akkwist pubbliku u l-ambjent, kif ukoll riformi strutturali fl-oqsma tar-riċerka, l-iżvilupp u l-innovazzjoni, l-infrastruttura tat-trasport, l-edukazzjoni, l-impjiegi u l-inkluzjoni soċjali, il-provvista tal-ilma inkluż għal skopijiet agrikoli. Il-kontribuzzjoni ta' JASPERS kienet kruċjali fl-iżvilupp tal-kapaċità interna għaż-żamma, l-operat u l-aġġornament tal-Mudell Nazzjonali tat-Trasport, b'mudelli ta' previzzjoni li jwasslu sal-2025 u l-2050 sabiex tiġi ffaċilitata l-implimentazzjoni ta' miżuri ta' mobbiltà aktar sostenibbli u effiċjenti. L-istrategiji intelligenti ta' speċjalizzazzjoni jixprunaw u jikkoordinaw l-investimenti ta' innovazzjoni bejn is-settur pubbliku u dak privat, u l-pjani ta' trasport jipprovdu qafas koerenti. Dawn ir-riformi hejjew it-triq għal implimentazzjoni aħjar ta' proġetti ta' investiment pubbliku b'mod ġenerali, inkluż dawk iffinanzjati minn sorsi nazzjonali u minn strumenti oħrajn tal-UE.

Malta tinsab miexja 'l quddiem fl-assorbiment tal-Fond Ewropew għall-Investimenti Strateġiċi (FEIS). Kif kienet is-sitwazzjoni f'Diċembru 2017, il-volum kumplessiv ta' ffinanzjar approvat taht il-FEIS kien ta' EUR 11-il miljun, li bih mistenni li jiskatta investiment totali pubbliku u provat ta' EUR 34 miljun. B'mod aktar speċifiku, ġie approvat sa issa proġett wiehed b'ħafna pajjiżi li jinkludu lil Malta, taht is-sezzjoni tal-infrastruttura u l-innovazzjoni, li jammonta għal EUR 5 miljun f'finanzjar tal-BEI taht il-FEIS. Dan jikkonċerna s-settur tar-riċerka u l-iżvilupp u mistenni li bis-saħħa tiegħu jiskattaw EUR 17-il miljun f'investimenti. Taht is-sezzjoni SME, ġie approvat sa issa ftehim wiehed ma' intermedjarji finanzjarji. L-iffinanzjar tal-Fond Ewropew tal-Investiment abilitat mill-FEIS jammonta għal EUR 6 miljun, li mistenni li jimmobilizza madwar EUR 17-il miljun f'investiment totali.

L-iffinanzjar taht Orizzont 2020, il-Faċilità Nikkollegaw l-Ewropea u fondi oħra direttament ġestiti mill-UE huwa b'zieda mal-Fondi SIE. Sa tmiem l-2017, Malta ffirmat ftehimiet għal EUR 45 miljun fi proġetti taht il-Faċilità Nikkollegaw l-Ewropa.

<https://cohesiondata.ec.europa.eu/countries/MT>

- (¹) L-investment pubbliku huwa definit bhala formazzjoni ta' kapital fiss gross + ghotjiet għall-investment + nefqa nazzjonali fuq l-agrikoltura u s-sajd.
- (²) Qabel ma jigu adottati programmi, l-Istati Membri huma obbligati li jkunu konformi ma' għadd ta' hekk imsejha kundizzjonalitajiet ex-ante, li għandhom l-għan li jtejbu l-kundizzjonijiet fil-maġġoranza tal-oqsma ta' investimenti pubbliċi.

3. PRIJORITAJIET TA' RIFORMA

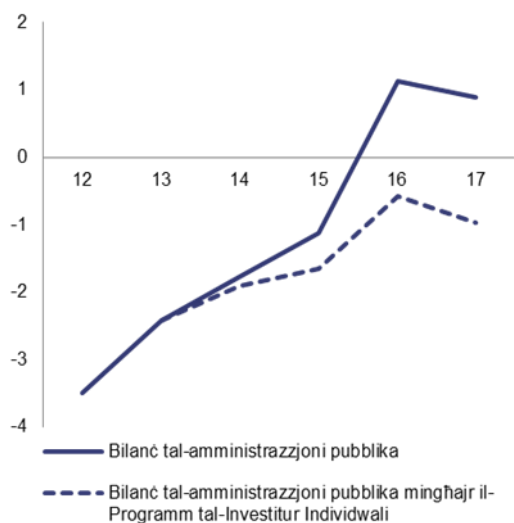
3.1. IL-FINANZI PUBBLIĊIN U T-TASSAZZJONI

3.1.1. ŻVILUPPI RIĊENTI FIL-BILANĊI FISKALI U L-MUTURI EWLENIN

Is-sitwazzjoni fiskali tjebet b'mod sinifikanti. Fl-2016, Malta mxiet minn pożizzjoni ta' deficit għal waħda ta' surplus, kemm f'termini nominali kif ukoll strutturali. Barra minn dan, il-proporzjon tad-dejn niżel taħt il-limitu tas-60 % tal-PDG. Dan it-titjib kien ir-riżultat kemm ta' miżuri baġitarji implimentati f'dawn l-aħħar snin kif ukoll ta' kundizzjonijiet makroekonomiċi favorevoli.

Għadu diffiċli biex wiehed jipprevedi ċerti elementi ta' dhul fiskali. Il-bilanċ tal-amministrazzjoni pubblika bbenefika mid-dhul minn miżura partikolari tal-baġit, jiġifieri l-Programm tal-Investitur Individwali (IIP) li ġie introdott fl-2014. Id-dhul marbut ma' dan il-programm huwa smat li lahaq 4.3 % tal-PDG b'mod kumulattiv fl-2014-17. Izda huwa diffiċli li wiehed jagħmel previzjoni tar-riżultat ta' din il-miżura fuq perjodu ta' żmien medju, peress li mhix marbuta ma' xi żvilupp makroekonomiku.

Grafika 3.1.1: Il-bilanċ tal-amministrazzjoni pubblika u l-impatt tal-Programm tal-Investitur Individwali (% tal-PDG)

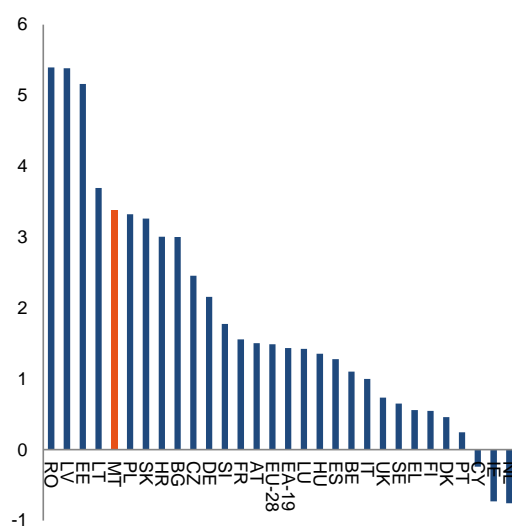


Sors: Il-Kummissjoni Ewropea

Fl-istess hin, in-nefqa kurrenti kienet relattivament dinamika. Fil-livell ta' 37,9 % tal-PDG fl-2016, in-nefqa pubblika totali jidher li

kienet baxxa mqabbla mal-medja fiż-żona tal-euro ta' 47,6 %. Izda Malta kellha waħda mill-ogħla rati ta' tkabbir fin-nefqa pubblika fl-UE matul l-aħħar tliet snin (fil-livell ta' 5,6 % kontra 1,5 % fl-UE). Din ir-rata għolja ta' tkabbir fin-nefqa pubblika kienet parzjalment dovuta għal investiment pubbliku akbar, marbut mal-assorbiment ta' fondi tal-UE fl-2015. Madankollu, in-nefqa kurrenti kienet ukoll dinamika ħafna f'dawn l-aħħar tliet snin, b'rata ta' tkabbir ta' 6,0 % kontra 1,8 % fl-UE.

Grafika 3.1.2: It-tkabbir medju fl-2013-2016 fin-nefqa kurrenti totali kull abitant



Il-hruġ tal-gvern jitkejjel bil-parità tal-kapaċità tal-akkwist sabiex jittiehed kont tal-livell differenti ta' prezzijiet madwar il-pajjiżi.

Sors: Il-Kummissjoni Ewropea

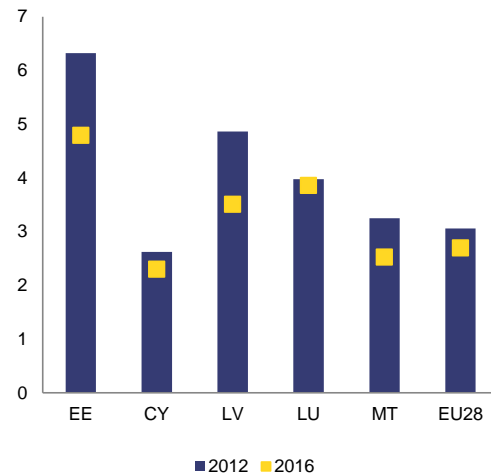
In-nefqa kull ras qiegħda tikber b'rata mghagħla, speċjalment fil-każ tas-saħħa u l-edukazzjoni. Filwaqt li l-livell ta' nefqa pubblika kull ras f'Malta huwa anqas mill-medja tal-UE, ir-rata ta' tkabbir tagħha hija waħda mill-ogħla fl-UE f'dawn l-aħħar tliet snin (Grafika 3.1.2). Il-funzjonijiet fejn in-nefqa għal kull abitant żdiedet l-aktar kienu fejn jidhlu s-saħħa u l-edukazzjoni. Għat-tul, dawn is-setturi se jaffaċċjaw ukoll pressjoni minn popolazzjoni li qiegħda tixjiegħ, biex b'hekk tinxtiehet pressjoni addizzjonali fuq id-dinamika tan-nefqa (ara aktar 'l isfel). Ir-rati ta' tkabbir ogħla mill-medja tal-UE kienu rreġistrati wkoll għal affarijiet ekonomiċi u s-servizzi

ġenerali lill-pubbliku, filwaqt li n-nefqa fuq il-protezzjoni soċjali qiegħda tikber b'pass moderat.

Fil-biċċa l-kbira, Malta kisbet il-konsolidazzjoni fiskali minghajr ma ġie ppenalizzat l-investiment pubbliku, anki jekk dan tal-ahhar huwa baxx meta mqabbel ma' dak ta' pajjiżi pari. Wara li naqas għal 2,2 tal-PDG fl-2010, l-investiment tal-gvern żdied għal 4,3 % tal-PDG fl-2015, riflessjoni anki tan-neċessità li l-proġetti ffinanzjati mill-UE jigu protetti minn tnaqqis, li għandhom sehem kbir mill-investiment pubbliku. Madankollu fl-2016 dan naqas b'mod sinifikanti għal 2,5 % tal-PDG u huwa pprojetat li jiżdied biss marginalment fl-2017, anki minhabba l-bidu tal-perjodu programmatiku l-ġdid u minkejja l-akkumulazzjoni ta' fondi fil-Fond Nazzjonali Soċjali u tal-Iżvilupp⁽¹⁰⁾, marbut mal-IIP. Bħala riżultati, l-investiment pubbliku kien jammonta għal 3,5 % tal-PDG bħala medja fl-2014-16, li hu oghla mill-medja tal-UE ta' 2,8 % (ŻE: 2,7 % tal-PDG), iżda wahda mill-anqas fost il-pajjiżi pari (Stati Membri żgħar).

⁽¹⁰⁾ Il-Fond Nazzjonali Soċjali u tal-Iżvilupp ġie stabbilit fl-2015 u mistenni li jirċievi 70 % tal-kontribuzzjonijiet imħallsa mill-applikanti tal-IIP. Il-fondi li jirċievi jridu jintużaw fl-interess pubbliku, inkluż fuq l-edukazzjoni, ir-riċerka, l-innovazzjoni, skopijiet soċjali, il-ġustizzja u l-istat tad-dritt, inizjattivi dwar l-impjiegi, l-ambjent u s-saħha pubblika.

Grafika 3.1.3: **Formazzjoni grossa ta' kapital fiss fl-2012 u l-2016 (% tal-PDG)**



Sors: Il-Kummissjoni Ewropea

3.1.2. IT-TASSAZZJONI

Is-sistema tat-taxxa ta' Malta qiegħda kull ma jmur issir dipendenti fuq it-taxxa tad-dhul korporattiva. Fl-2016, Malta kellha proporzjon kumplessiv tat-taxxa mal-PDG ta' 32,7 %, li huwa sew taħt il-medja tal-UE ta' 38,9 %⁽¹¹⁾ (Il-Kummissjoni Ewropea, pubblikazzjoni dalwaqt). Filwaqt li s-sehem tat-taxxi fuq il-produzzjoni u l-importazzjonijiet huwa konformi mal-medja tal-UE, is-sehem tat-taxxi fuq id-dhul individwali huwa aktar baxx mill-medja tal-UE. Il-kontribuzzjonijiet soċjali (5,5 % tal-PDG) jirrappreżentaw porzjon relattivament żgħir tad-dhul tat-taxxa (kontra 12,1 % fl-UE). Bħala proporzjon mal-PDG, id-dhul mit-taxxa tad-dhul korporattiva (6,5 %) huma l-ogħla fl-UE u 2,5 darba l-medja tal-UE (2,6 %). Il-proporzjon tat-taxxa tad-dhul korporattiva mal-PDG ta' Malta żdied b'2,8 pps mill-2005 għall-2016 (minn 3,7 % għal 6,5 %), kontra tnaqqis ta' 0,3 pps bħala medja fl-UE It-tassazzjoni korporattiva għalhekk għandha rilevanza kbira bħala sors importanti u li qiegħed jikber ta' dhul mit-taxxi għal Malta. Il-bażi dejqa tat-taxxa ta' Malta, flimkien mal-isfidi li għandha fejn tidhol il-konformità u l-ippjanar tat-taxxa (ara aktar 'l isfel), tista' taffettwa b'mod ħazin il-pożizzjoni fiskali tal-pajjiż fil-każ ta' skossi

⁽¹¹⁾ Il-proporzjon tat-taxxa mal-PDG ivarja minn dak indikat fit-Tabella 1.1 peress li l-kontribuzzjonijiet soċjali attwali volontarji mhumiex inklużi.

ekonomiċi jew riformi internazzjonali fit-taxxa tad-dhul korporattiva.

Malta pproponiet miżura biex tindirizza d-distorsjoni favur id-dejn tal-kumpaniji. L-iffinanzjar bid-dejn jidher li hu inkoraġġit f'Malta peress li d-dejn jinghata vantaġġ fuq l-ekwiżità fil-leġiżlazzjoni dwar it-taxxa tal-kumpaniji. Bħala riżultat, Malta għandha wahda mill-akbar distorsjonijiet favur id-dejn fost il-kumpaniji (3,8 %) fl-UE⁽¹²⁾ u ma għamlet l-ebda progress biex dan jiġi indirizzat ta' dawn fl-aħħar snin⁽¹³⁾. Saru xi passi biex titnaqqas din id-distorsjoni, bħar-regim tat-Tnaqqis ta' Imghax Nozzjonali (NID) (disponibbli mill-2018), li mistenni li jrendi l-iffinanzjar b'ekwiżità aktar attraenti. B'mod partikolari, se jippermetti lill-kumpaniji lokali u lill-kumpaniji barranin stabbiliti b'mod permanenti f'Malta li jitolbu tnaqqis fuq l-ekwiżità tagħhom abbazi tal-bazi tat-taxxa tagħhom. It-tnaqqis se jkun limitat għal 90 % tal-bazi tat-taxxa u kull eċċess jista' jiġi trasferit biex jitnaqqas fis-snin ta' wara. Il-limitu ta' 90 % jista' jkun problematiku fil-każ ta' kumpaniji li ma jkunux ilhom jeżistu, peress li dawn għandhom it-tendenza li jakkumulaw it-telf fil-bidu tas-sena. L-iskema fiha wkoll karatteristiċi li jista' jkun ikollhom impatt għoli fuq l-introjti tal-baġit. Hija tapplika għal kull ekwiżità, li tiġġenera gwadann mhux mistenni għal investimenti pre-eżistenti. U l-ambitu tal-kapital tar-riskju huwa wiesa' u r-rata ta' ritorn nozzjonali kurrenti hija għolja, fil-livell ta' madwar 7 %⁽¹⁴⁾.

Ċerti indikaturi għadhom jindikaw li r-regoli tat-taxxa tal-kumpaniji tal-pajjiż jintużaw minn kumpaniji li jagħmlu ppjanar aggressiv tat-taxxa. Kif jidher fi studju, l-istokk għoli ta' investment dirett barrani (FDI) kemm endoġenu kif ukoll ezoġenu⁽¹⁵⁾ ta' Malta huwa biss parzjalment spjegat minn attivitajiet ekonomiċi

⁽¹²⁾ Sabiex jilhaq punt ta' ekwilibriju, investment li jkun ippjanat bid-dejn ikun irid qiegħed jaqla' rendiment 3,8 % anqas minn investment ippjanat b'ekwiżità

⁽¹³⁾ Malta ttiprovdi sistema ta' imputazzjoni shiha, li mhix riflessa f'din id-dejta. Dan jista' jibbilanċja b'mod parzjali d-distorsjoni favur id-dejn tal-kumpaniji.

⁽¹⁴⁾ Is-7 % jikkonsistu minn (i) ir-rata bla riskju fuq ir-rendiment kurrenti sal-maturità għall-istokk tal-gvern b'terminu rimanenti ta' madwar 20 sena – li bħalissa huwa ta' madwar 2 % u (ii) primjum fuq ir-riskju ta' 5 %.

⁽¹⁵⁾ Fl-2016, il-livell ta' stokk ta' investment dirett barrani (FDI) endoġenu u ezoġenu kien jammonta rispettivament għal 1 626 % u 626 % tal-PSG (fost l-ogħla hamsa fl-UE).

reali li jsiru fil-pajjiż⁽¹⁶⁾. Il-livell għoli ta' pagamenti ta' dividendi, ta' imghax u ta' royalties⁽¹⁷⁾ bħala perċentwali ta' PDG għadhom jindikaw li r-regoli tal-pajjiż qegħdin jintużaw minn kumpaniji biex jagħmlu ppjanar aggressiv tat-taxxa. Il-kumpaniji jistgħu jagħzlu li jinvestu f'Malta biex jibbenefikaw minn dawn ir-regoli tat-taxxa korporattiva. Il-maġġoranza l-kbira tal-FDI jinżamm minn "Entitajiet bi Skop Speċjali"⁽¹⁸⁾. In-nuqqas ta' taxxi minn ras il-ghajn fuq id-dividendi, ta' pagamenti ta' imghaxijiet u ta' royalties li jsir mill-kumpaniji bbażati Malta jista' jwassal biex dawk il-pagamenti jaharbu għal kollox mit-taxxa, jekk ma jkunux ukoll sugġetti għat-taxxa fil-pajjiż recipjenti. Dan jista' jiffacilita l-ippjanar aggressiv tat-taxxa¹⁹. Filwaqt li r-regim il-gdid ta' NID ta' Malta se jkun ta' għajna fit-tnaqqis tad-distorsjoni bejn id-dejn u l-ekwiżità, id-dispożizzjonijiet preżenti ta' kontra l-evitar inkluzi fil-ligi ma humiex dettaljati, jew b'saħħithom, biżżejjed. Pereżempju, ir-regim ta' NID ma jinkludi la regoli dwar tneħħija tal-qligħ komprensiv u lanqas regoli adegwati kontra l-kaskata. Dan in-nuqqas ta' regoli qawwija kontra l-abbuż, flimkien mar-rata ta' ritorn għolja u s-sistema mhux inkriminali tar-regim, jista' jipprovdi opportunitajiet għall-evitar tat-taxxa, u b'hekk jindika l-htieġa ta' monitoraġġ mill-qrib tal-effettività ta' dawn ir-regoli kontra l-evitar. L-eżistenza ta' xi dispożizzjonijiet fit-trattati bilaterali dwar it-taxxa bejn Malta u Stati Membri oħra tal-UE, flimkien mas-sistema tat-taxxa ta' Malta, fejn kumpanija li tkun rezidenti iżda mhux domiciljata f'Malta tigi ntaxxata fuq bażi ta' ras il-ghajn u ta' rimessa, jistgħu jintużaw mill-kumpaniji biex iwettqu prassi ta' evażjoni tat-taxxa.

⁽¹⁶⁾ IHS (2018). Indikaturi dwar l-Ippjanar Aggressiv tat-Taxxa għadhom għejjin fid-Dokumenti dwar it-Tassazzjoni.

⁽¹⁷⁾ Il-flussi tad-dividendi mħallsa (ikkalkulati bħala dhul nett fuq l-FDI) kienu jammontaw għal 86,3 % tal-PDG (it-tieni l-ogħla fl-UE). Ir-royalties imħallsa u riċevuti fl-2016 kienu jammontaw rispettivament għal 2,9 % tal-PDG u għal 4,5 % tal-PDG (ir-raba' l-ogħla fl-UE).

⁽¹⁸⁾ Is-schem tal-FDI endoġenu u ezoġenu mizmum minn "Entitajiet bi Skop Speċjali" kien jammonta rispettivament għal 96 % u 98 % tal-PDG fl-2016. Entità bi Skop Speċjali hija entità legali li jkollha fit jew l-ebda impjiegi, operat jew preżenza fizika fil-gurizdizzjoni fejn tkun lokalizzata. Hija tkun relatata ma' korporazzjoni oħra, hafna drabi bħala sussidjarja, u tipikament tkun lokalizzata f'gurizdizzjoni oħra.

¹⁹ Għal aktar informazzjoni dwar l-internazzjoni bejn it-taxxa minn ras il-ghajn u l-istrutturi tal-ippjanar aggressiv tat-taxxa, ara ZEW (2016), the Impact of Tax Planning on Forward-Looking Effective Tax Rates, Taxation papers 64.

Malta hadet miżuri biex temenda ċerti aspetti tas-sistema tat-taxxa tagħha li jistgħu jiffaċilitaw l-ippjanar tat-taxxa. Il-Grupp dwar il-Kodiċi ta' Kondotta fit-Tassazzjoni approva t-tmiem tas-sistema l-qadima ta' incentivi tat-taxxa favur il-privattivi, sabiex tiġi allinjata ma' żviluppi internazzjonali. Madankollu, hija sugġetta għal klawzola ta' anterjorità li tibqa' fis-seħħ sa Ġunju 2021. Filwaqt li l-evidenza ekonomika dwar l-effettività tas-sistemi ta' incentivi tat-taxxa favur il-privattivi bhala mezz li bih jiġu inkoraġġiti r-riċerka u l-iżvilupp għadha limitata (CPB, 2014), dawn jistgħu jintuzaw bhala għodda ta' kompetizzjoni tat-taxxa (Alstadsæter et. al, 2017). Fl-aħħar nett, id-dispożizzjonijiet tad-Direttivi tal-UE kontra l-Evitar tat-Taxxa (ATAD) se jkollhom jiġu trasposti fil-liġi nazzjonali sa tmiem l-2018 u l-2019. Id-direttivi se jdahħlu regoli għodda kontra l-abbuż⁽²⁰⁾. Se jkun importanti li jiġi analizzat sa liema punt din il-bidla, flimkien mal-effett tat-traspożizzjoni tal-ATAD, se jkun ta' limitazzjoni fuq l-ambitu tal-ippjanar aggressiv tat-taxxa f'Malta.

It-titjib tal-konformità mar-regoli tat-taxxa tal-VAT għadha ta' sfida, iżda sar progress sinifikanti. Malta dan l-aħħar esperjenzat l-akbar tnaqqis fid-diskrepanza tal-VAT⁽²¹⁾. Fl-2015, bhala riżultat ta' tnaqqis ta' 17% fl-obbligazzjonijiet totali ta' taxxa tal-VAT, kien hemm tnaqqis konsiderevoli fid-diskrepanza tal-VAT – għal 23% minn 40% is-sena ta' qabel. It-tnaqqis huwa l-aktar dovut għall-impatt fuq ir-regim tal-logħob tal-azzard elettroniku tal-introduzzjoni tar-regim il-ġdid tal-Mini One Stop Shop (MOSS)⁽²²⁾ li ddahħal fl-2015 skont il-liġi tal-UE. Madankollu, id-diskrepanza tal-VAT għadha oġġla sew mill-medja tal-UE (13%)

Il-baġit għall-2018 jintroduċi miżuri fil-għieda kontra l-evazzjoni tat-taxxa. L-awtoritajiet għandhom l-għan li jiġġieldu l-evazzjoni tat-taxxa u l-kompetizzjoni ingusta billi jżidu l-penali għal ftehimiet li jsiru barra jew ġewwa l-qorti. U it-

⁽²⁰⁾ Tali regoli CFC, regoli ta' limitazzjoni fuq l-imghax u regoli li jehduha kontra n-nuqqas ta' qbil ibridu.

⁽²¹⁾ Id-diskrepanza tal-VAT hija d-differenza bejn l-ammont ta' taxxa li attwalment tingabar u r-responsabbiltà teoretika netta għall-VAT tal-ekonomija, taht is-sistema kurrenti ta' VAT tal-pajjiż.

⁽²²⁾ L-iskema MOSS biddlet il-mod li bih jinħarġu l-fatturi tal-VAT fil-każ ta' servizzi elettronici esportati, bl-obbligu li l-VAT mis-servizzi elettronici tithallas fil-pajjiż fejn il-klijent ikun rezidenti.

Task Force Kongunta ta' Infurzar mistennija li tkompli tiġġieled l-evazzjoni tat-taxxa, anki billi żżid l-għadd ta' spetturi.

3.1.3. ANALIŻI TAL-QAFAS FISKALI U TAN-NEFQA

Il-finanzi pubbliċi ukoll ibbenefikaw mit-tishih tal-qafas fiskali li dahal fis-seħħ bl-Att tar-Responsabbiltà Fiskali. Wahda mill-karattersitiċi l-għodda tal-Att tar-Responsabbiltà Fiskali tal-2014 kienet il-holqien tal-Kunsill Konsultattiv Fiskali ta' Malta (MFAC) li l-membri tiegħu kienu nharu f'Jannar 2015 (ara Il-Kummissjoni Ewropea, 2017a). Il-Kunsill diġà sar fattur fiss fid-dibattitu pubbliku dwar żviluppi fiskali. Sa issa, huwa esprima qbil wiesa' mat-tbassir tal-gvern u qies b'mod pożittiv il-konformità mar-regoli fiskali nazzjonali. Izda minkejja dawn l-opinjoni pożittivi, il-Kunsill appella b'mod regolari lill-gvern biex jeżegwixxi b'mod rigoruż l-istrategija baġitarja tiegħu. Huwa ġibed l-attenzjoni wkoll għall-volatilità tal-projezzjonijiet tal-popolazzjoni u r-riskju, marbut ma' dan, fl-evalwazzjoni tas-sostenibbiltà fit-tul tal-finanzi pubbliċi. Peress li l-ewwel snin ta' hidma tal-Kunsill habtu mal-iżviluppi makroekonomici u fiskali pjuttost pożittivi, l-effettività tiegħu għad trid tiġi ppruvata fi żminijiet ekonomici diffiċli.

L-analiżi tan-nefqa għadha għaddejja. L-awtoritajiet bdew analiżi tan-nefqa fl-2014 fi tliet oqsma ta' nefqa pubblika li huma partikolarment relevanti għas-sostenibbiltà fiskali: is-sigurtà soċjali, is-saħħa u l-edukazzjoni. Fl-2017, il-programm ta' analiżi ffoka fuq servizzi oħrajn fi hdan il-Ministeru tas-Saħħa, inkluż il-Ministeru nnifsu, is-Servizzi ta' Kura Primarja, l-Ispizerija tal-Għazla Tiegħek u l-Unità tas-Servizzi tal-Kuntratti tal-Akkwist. Kull analiżi ntemmet bil-pubblikazzjoni ta' rapport li kien jinkludi rakkomandazzjonijiet, li xi wħud minnhom diġà ġew implimentati (l-aktar fil-każ tal-ewwel żewġ analiżijiet) u xi wħud minnhom jinsabu fil-proċess ta' implimentazzjoni.

Huwa ppjanat li jitwettqu inizjattivi ulterjuri kemm fil-qasam tal-analiżi tan-nefqa kif ukoll dak tal-qafas fiskali. L-awtoritajiet qegħdin jippjanaw li ssir analiżi fl-Unità tal-Efficijenza tal-Ġestjoni u l-Kulleġġ Malti tal-Arti, ix-Xjenza u t-Teknoloġija. Qegħdin jippjanaw ukoll li

jistituzzjonalizzaw il-funzjoni ta' analiżi tan-nefqa taht direttorat fil-Ministeru tal-Finanzi li jkun inkarigat mill-prestazzjoni u l-evalwazzjoni tas-settur pubbliku. Dan id-direttorat se jkun ukoll inkarigat mill-monitoraġġ tar-rakkomandazzjonijiet mahruġa fl-ahhar snin fit-tliet oqsma koperti mill-analiżi tan-nefqa u se jagħmel koordinazzjoni fil-futur. Jekk jiġu implimentati kif suppost, dawn l-inizjattivi jistgħu jkunu ta' kontribut għal aktar effettività fl-infiq pubbliku. Il-qafas fiskali jibbenefika wkoll mill-introduzzjoni pjanata ta' kontabbiltà bbażata fuq id-dovuti fid-dipartimenti kollha tal-gvern. Dan il-proġett, li għadu bl-istadju inizjali se jkopri biss id-dipartimenti magħżula, għandu jkun jinkludihom kollha fi żmien 30 xahar. La darba tkun finalizzata, is-sistema l-għida għandha tiġġenera stampa hafna aktar preċiża u trasparenti tal-finanzi pubbliċi.

3.1.4. IS-SOSTENIBBILTÀ FISKALI

Malta qiegħda taffaċċja riskji medji fejn tidhol is-sostenibbiltà għat-tul. Hekk kif id-dejn tal-gvern niżel taht il-livell tas-60 % tal-PDG, Malta ma għandhiex quddiemha riskji fiskali sinifikanti fuq perjodu qasir jew inkella medju. Madankollu, skont l-indikatur tal-Kummissjoni dwar id-distakk tas-sostenibbiltà fit-tul (l-indikatur S2⁽²³⁾) Malta jidher li qiegħda taffaċċja riskju medju għat-tul. Ir-riskji għas-sostenibbiltà fit-tul ġejjin l-aktar mill-kost ipprojetat ta' popolazzjonni qiegħda tixjeh (5,0 punti percentwali tal-PDG), nefqa partikolarment oġhla fuq il-kura tas-saħħa u l-kura għat-tul (2,9 punti percentwali tal-PDG) iżda wkoll nefqa oġhla fuq il-pensjonijiet (1,8 punti percentwali tal-PDG).

Is-sistema tal-pensjonijiet

Is-sostenibbiltà għat-tul tas-sistema tal-pensjonijiet tjiebet. L-aktar bis-saħħa ta' evalwazzjoni aktar pożittiva tal-potenzjal ta' tkabbir għat-tul ta' Malta, il-prospetti ta' sostenibbiltà għat-tul fin-nefqa fuq il-pensjonijiet tjiebet. Madankollu, il-miżuri li ddahhlu fil-baġit tal-2016 kellhom biss impatt limitat fuq is-

sostenibbiltà għat-tul, u dan għadu ta' sfida f'Malta.

Komplew jittieħdu miżuri biex titjeb l-adeqwatezza tal-pensjonijiet, iżda d-diskrepanza fil-kopertura bejn il-ġeneri għadha għolja. Ir-riforma fiskali tas-sena l-oħra introduċiet eżenzjonijiet sostanzjali fejn tidhol it-taxxa fuq il-pensjonijiet. Għadhom għaddejjin l-isforzi biex titjeb l-adeqwatezza, pereż. b'agġustamenti 'l fuq u b'riformi fiskali ulterjuri. Madankollu, fl-2016 ir-riskju tal-faqar u l-eskluzjoni soċjali żdied għal 26,1 % (2,4 punti percentwali) fil-każ ta' persuni anzjani, kontra dħul mix-xogħol dinamiku hafna (are t-taqsima 3.3). Id-diskrepanza fil-kopertura bejn l-irġiel u n-nisa ta' Malta ta' 26 pps (il-medja tal-UE hija 5 %) għall-pensjonanti ta' aktar minn 65 sena⁽²⁴⁾ għadha waħda mill-oġhla fl-UE. Il-fatt li kien hemm attività ekonomika anqas fost in-nisa fid-deċennji li għaddew wassal għal kopertura batuta fejn jidhlu pensjonijiet fil-każ ta' gruppi ta' eta l-aktar anzjani. L-awtoritajiet qegħdin jippjanaw li jsiru bidliet fil-kontribuzzjonijiet tal-Assikurazzjoni Nazzjonali bil-ħsieb li tiġi rrangata s-sitwazzjoni ta' kontribuzzjonijiet baxxi min-nisa, b'mod partikolari⁽²⁵⁾.

Is-sistema tas-saħħa u tal-kura għat-tul

L-indikaturi dwar ir-riżultati fejn tidhol is-saħħa tjiebu u l-hinijiet ta' stennija qegħdin jitmnaqqsu. Il-prestazzjoni tas-sistema tas-saħħa tjiebet, kif jidher mill-aspettattiva għolja tal-hajja, ir-rati ta' mortalità evitabbli li hija taht il-medja tal-UE u l-livelli ġeneralment baxxi ta' bżonnijiet mhux issodisfati. L-aċċess għall-mediċini innovattivi, l-aktar għat-trattament kontra l-kankru, tjiebet bl-introduzzjoni ta' perkorsi kliniċi u strategiji innovattivi ta' akkwist. Barra minn dan, qiegħda ssir hidma b'suċċess biex jitnaqqas iż-żmien li wieħed ikollu jistenna għal operazzjonijiet u għal djanjozi, bis-saħħa ta' kapacità akbar u l-

⁽²⁴⁾ Il-kejl tad-diskrepanza bejn il-proporzjonijiet tal-irġiel u n-nisa li huma intitolati għal pensjoni.

⁽²⁵⁾ Il-pensjonijiet kontributorju u mhux kontributorji se jiżdiedu għat-tielet sena wara l-oħra. Thabbar li se jkompli jiżdied il-limitu tal-eżenzjoni mit-taxxa (baġit tal-2018). L-agġustament fil-kontribuzzjonijiet baxxi ta' Assikurazzjoni Soċjali se jieħu f'kunsiderazzjoni l-kontribuzzjonijiet magħmula wara l-età ta' 65, u se tkun pro-rata, minflok rata shiħa, fuq id-dħul net ta' dawk li jirtiraw qabel ma jagħlqu l-65 sena li jkunu jahdmu part-time jew ikunu jahdmu għal rashom.

⁽²³⁾ L-indikatur S2 ikejjel l-agġustament minn qabel għall-bilanċ primarju strutturali kurrenti li jkun meħtieġ sabiex jiġi stabilizzat il-proporzjon bejn id-dejn u l-PDG fuq l-orizzont infinit, fil-kunsiderazzjoni ta' xi nefqa addizzjonali li titnissel minhabba popolazzjoni li qiegħda tixjeh.

ikkummissjonar ta' ċerti servizzi mis-settur privat. Madankollu, ċerti fatturi ta' riskju negattivi jista' jkollhom impatt negattiv fuq is-sostenibbiltà fiskali fil-futur. B'mod partikolari, il-livelli tal-obeżità li qiegħdin jiziedu huma ta' sfida serja għas-saħħa pubblika (IHME, 2016).

Għad hemm sfidi fir-ridistribuzzjoni tar-rizorsi u l-attivitajiet mill-isptar lejn il-kura primarja, u fl-aċċess għal mediċini innovattivi. Ix-xenarju istituzzjonali tal-ghoti tal-kura primarja jixhet pressjoni kemm fuq l-isptar kif ukoll fuq is-servizzi ta' kura ta' emerġenza, u dan ukoll jagħmel il-ġestjoni tal-kura għal pazjenti b'kundizzjonijiet kroniċi aktar ikkumplikata. L-isptar u s-servizzi ta' kura primarja ma humiex ikkoordinati sewwa, il-kura ta' emerġenza għadha mhix qiegħda tintuża b'mod effiċjenti, u għalhekk mhux qiegħda jkollha effett pożittiv fuq l-effiċjenza tas-sistema tas-saħħa, u lanqas ma qiegħda tnaqqas il-pressjoni fuq is-sostenibbiltà għat-tul tagħha. Fl-ahharnett, l-aċċess għall-mediċini innovattivi għadu sfida ewlenija, anki f'termini baġitarji (OECD/European Observatory on Health Systems and Policies, 2017).

Qiegħdin jittiehdu inizjattivi biex jittiehed hsieb tad-domanda dejjem tikber fuq is-sistema tal-kura għat-tul. Minhabba li d-domanda għal kura għat-tul żdiedet, il-gvern qiegħed jincentivizza l-kura ibbazata fil-komunità u fid-djar, li titqies irhas minn kura istituzzjonali jew fi sptar. Koordinazzjoni aħjar bejn is-settur tas-saħħa u s-settur soċjali tkun ukoll ta' għajjnuna għas-sostenibbiltà għat-tul.

3.2. IS-SETTUR FINANZJARJU

L-istabbiltà finanzjarja

Il-prestazzjoni ekonomika tajba giet ukoll riflessa fil-prestazzjoni tas-settur bankarju, filwaqt li minhabba r-regoli godda ta' kontabbiltà hemm b'zonn ta' dispożizzjonijiet ulterjuri. Fl-2017 il-banek domestiċi komplew iżidu l-profittabbiltà tagħhom fuq bażi annwali, iżda din kienet naqset b'mod sostanzjali fi żmien il-kriżi, l-aktar minhabba l-marġini kompressati tar-rata tal-imghax. Il-profitti ġew l-aktar minn marġini ahjar tar-rati tal-imghax, b'rati għas-self oghla u ipoteki estizi fejn jidhlu volumi, kif ukoll rati fissi, baxxi, ta' depożitu. Il-bankijiet domestiċi huma kkapitalizzati tajjeb skont is-supervizur lokali, bi proporzjonijiet ta' kapital (CET1) fil-livell ta' 15,5 % f'Settembru 2017 (Tabella 1.1). Għalkemm il-banek Maltin jitqiesu bhala li huma pprovduti sewwa, b'nofs il-kollateral tagħhom ikun proprjetà immobbli fejn tiġi applikata żvalutazzjoni fuq il-valur tal-proprjetà ta' bejn 10 u 30%, ikun xieraq li jkun hemm provvizjonament addizzjonali wara li jibdeu japplikaw ir-regoli l-godda tal-kontabbiltà (jiġifieri IFRS9). Skont l-istimi tal-Awtorità Bankarja Ewropea (ABE), il-banek domestiċi se jkollhom b'zonn iżidu l-provvedimenti tagħhom b'madwar 13 % bhala medja mid-dispożizzjonijiet preżenti li għandhom (taht l-IAS39). Il-proporzjon preżenti ta' kopertura kien jinsab fil-livell ta' 46,3 % f'Ġunju 2017. L-akbar żewġ banek domestiċi ziedu r-riżervi ta' kapital tagħhom f'Q3 2017 billi harġu dejn subordinat, u dan tahom biżżejjed kumdità għall-istress test tal-2018 li se jsir madwar l-UE.

F'konformità ma' riżultati finanzjarji mtejba tad-ditti, iżda anki minhabba regoli supervizorji godda, ir-riskju ta' kreditu tjieb. B'mod li huwa konsistenti ma' tkabbir ekonomiku qawwi, naqset il-formazzjoni ta' self improduttiv (NPL) gross ġdid. Barra minn dan, regoli supervizorji aktar stretti dwar it-tnaqqis tan-NPL gāgħlu lill-banek domestiċi li jkomplu jnaqqsu l-istokk tagħhom ta' assi legati għal 4,3 % tas-self total gross sa Ġunju 2017, tnaqqis ta' 19 % mill-bidu tas sena. It-tnaqqis tan-NPL sar l-aktar permezz ta' thassir, li l-banek setgħu jagħmluh permezz ta' kombinazzjoni ta' profitti oghla u ta' ċerti dispożizzjonijiet. Filwaqt li l-espożizzjonijiet legati lill-unitajiet domestiċi komplew jitnaqqsu, u jinsabu fil-livell ta' 3,9 %, dawk lis-settur korporattiv għadhom relattivament għolja, fil-livell ta' 10,2 %. Dawn l-esponimenti huma marbuta l-

aktar mas-settur tal-kostruzzjoni, fejn stokk kbir ta' NPLs kien issawwar fi żmien il-perjodu ta' kriżi. L-isforzi li saru mill-banek domestiċi li jnaqqsu u jhassru assi legati kien inċentivat mill-bidla relevanti fir-rekwiżiti supervizorji, b'mod notevoli l-Att Bankarju emendat, ippubblikat f'Diċembru 2016 ⁽²⁶⁾.

Tabella 3.2.1: Indikaturi tas-sodezza finanzjarja, banek totali (jiġifieri domestiċi u barranin), Malta (%)

	2010	2011	2012	2013	2014	2015	2016	2017Q2
Dejn improduttiv	1.6	1.5	1.7	2.0	3.2	2.9	2.6	2.3
Self improduttiv	-	-	-	-	6.0	5.1	4.1	3.7
Self improduttiv NFC	-	-	-	-	9.1	9.3	7.4	7.9
Self improduttiv HH	-	-	-	-	5.1	5.0	5.2	4.8
Proporzjon ta' kopertura	27.8	38.0	41.8	37.6	31.6	33.7	36.4	35.1
Prop. self għad-depożiti*	103.8	94.5	89.8	73.7	66.4	63.0	61.5	61.3
Prop. Livell 1	49.6	52.2	49.6	43.9	23.1	18.8	17.7	18.1
Prop. adegwatezza tal-kapital	52.0	54.6	51.9	46.4	25.1	21.2	20.2	20.3
Rendiment fuq l-ekwiłà**	3.6	3.2	4.7	3.7	4.4	6.3	8.1	-
Rendiment fuq l-assi**	1.0	0.8	1.1	0.7	0.7	0.9	0.9	-

*Karta tal-bilanċ aggregata tal-BĊE: self eskluż dak lill-gvern u depożiti/MFI eskluż mill-gvern u MFI

**Għal skopijiet ta' paraguni biss, qed jiġu pprezentati biss il-valuri annwali

Sors: BĊE CBD

Meta titqies id-dimensjoni internazzjonali tas-settur tal-assikurazzjoni, huwa kruċjali li tiġi żgurata s-supervizjoni effettiva transfruntiera u li tissahhah il-kapaċità supervizorja. Il-kumpaniji tal-assikurazzjoni rreġistrati f'Malta u li qegħdin jidhlu f'negozju madwar l-UE huma taht is-supervizjoni diretta tar-regolatur Malti, l-Awtorità ta' Malta tas-Servizzi Finanzjarji (MFSA). Id-destinazzjonijiet ewlenin għan-negozju transfruntier tal-assikurazzjoni huma r-Renju Unit, l-Irlanda, in-Netherlands, l-Italja u l-Ġermanja. Matul dawn l-aħħar sentejn, ġew stabbilti f'Malta hames kumpaniji finanzjarji barranin godda b'attivitajiet transfruntiera fl-UE. Fi tmiem l-2016, 95 % tan-negozju tal-assikurazzjoni mhux fuq il-hajja u aktar minn 70 % tan-negozju fuq il-hajja rreġistrat Malta kien jorigina barra mill-pajjiż. Dan l-aspett – flimkien mal-komplessità tal-mudelli u l-prodotti tan-negozju tal-assikurazzjoni, b'zieda fl-apert li jiġu

⁽²⁶⁾ L-Att Bankarju emendat jirrekjedi li kull istituzzjoni ta' kreditu li jkollha NPL ta' sentejn medju oghla minn 6 % tfassal pjan konkret biex iġġib il-livell ta' NPLs taht dan il-limitu fuq perjodu ta' hames snin. Jekk ma jintlahqux il-miri stabbilti, japplikaw sanzjonijiet awtomatiċi, inkluż obbligi oghla ta' kapital, permezz ta' profitti miżmuma.

stabbiliti veikoli tal-assikurazzjoni speċjalizzati, u li ssir espansjoni tagħhom – jitlob li jkun hemm attenzjoni superviżorja stringenti. Filwaqt li s-superviżjoni tal-assikurazzjoni ssahhet sa minn mindu r-reġim Solvency II gie traspost fil-liġi nazzjonali, l-implimentazzjoni tal-poteri superviżorji godda hemm bżonn li tkompli tiġi s-sorveljata. Barra minn dan, l-MFSA jidher li ma għandhiex persunal biżżejjed li bih tkun tista' tiżgura superviżjoni effettiva ta' għadd kbir ta' kumpaniji finanzjarji barranin (kemm banek kif ukoll kumpaniji tal-assikurazzjoni). In-nuqqas ta' riżorsi umani u finanzjarji jista' jxekkel l-effettività tas-superviżjoni, speċjalment fis-settur tal-assikurazzjoni, b'konsegwenzi potenzjali madwar is-Suq Uniku, meta wiehed iqis l-attenzjoni fuq in-negozju transfruntier. Għaddejjin miżuri biex jitnaqqsu r-restrizzjonijiet fuq il-livelli ta' remunerazzjoni.

Hidma kontra l-ħasil tal-flus

L-importanza li jkun hemm garanzija ta' qafas legali effettiv għall-ġlieda kontra l-ħasil tal-flus għadha kritika, meta jitqies id-daqs tas-settur finanzjarju ta' Malta. Malta hija centru finanzjarju internazzjonali importanti. L-awtoritajiet Maltin innotifikaw trasposizzjoni sħiħa tad-Direttiva kontra l-ħasil tal-Flus f'Diċembru 2017. Hemm bżonn ta' analiżi ulterjuri biex jiġi evalwat jekk dawn il-miżuri humiex suffiċjenti biex jiġi żgurat li jkun hemm qafas effettiv fil-ġlieda kontra l-ħasil tal-flus u l-iffinanzjar tat-terroriżmu. It-Tabella ta' Valutazzjoni tal-UE tal-Ġustizzja tal-2018 teżamina l-funzjonament tas-sistemi tal-ġustizzja tal-Istati Membri tal-UE meta dawn kellhom quddiemhom offiċi kriminali rigward ħasil tal-flus, iżda ma kinitx disponibbli dejta dwar Malta.

Is-suq tal-akkomodazzjoni

Il-prezzijiet tad-djar qeghdin jiżiedu b'mod qawwi, u dan hu misjuq minn diversi fatturi. F'dawn l-aħħar snin, il-prezzijiet tad-djar żdiedu b'mod konsiderevoli, b'5,8 % u b'5,6 % fl-2016, rispettivament (ara wkoll, Il-Kummissjoni Ewropea, 2017a).. Din ir-rata ta' tkabbir inżammet fl-ewwel nofs tal-2017, fil-livell ta' 5,3%. Il-fatturi fil-bażi ta' dawn l-iżviluppi jinkludu attivitá ekonomika qawwija, suq tax-xogħol vibranti flimkien ma' għadd dejjem jikber ta' haddiema barranin, b'rati tal-imgħax baxxi li minħabba

filhom il-proprjetá titqies bhala ass aktar attraenti. Ir-rati tal-imgħax baxxi naqqsu sew l-ispiża tas-self, kif ukoll xprunaw id-domanda għall-proprjetá permezz ta' ribilanċjar tal-portafoll. Ċerti miżuri ta' politika ukoll ikkontribwew għaž-żieda riċenti fil-prezzijiet tad-djar, jiġifieri l-eżenġjoni mill-ħlas tal-boll għal min jixtri l-ewwel darba⁽²⁷⁾, il-Programm tal-Investitur Individwali (IIP)⁽²⁸⁾, ir-riforma fil-legiżlazzjoni dwar it-taxxa fuq id-dhul mill-kirjiet (kollha ġew introdotti fl-2014) u r-riforma tal-2015 fit-taxxa fuq il-qligh kapitali. Barra minn dan, is-settur tat-turiżmu jidher li qiegħed jixhet pressjoni fuq il-prezzijiet u d-disponibbiltá tad-djar, peress li fl-2014-16 il-percentwali ta' turisti (is-sehem mill-għadd totali ta' ljieli li qattghu Malta l-vizitaturi), li użaw l-akkomodazzjoni privata, żdied minn 34,4 % għal 40,6 % (l-Awtoritá Maltija tat-Turiżmu, 2016).

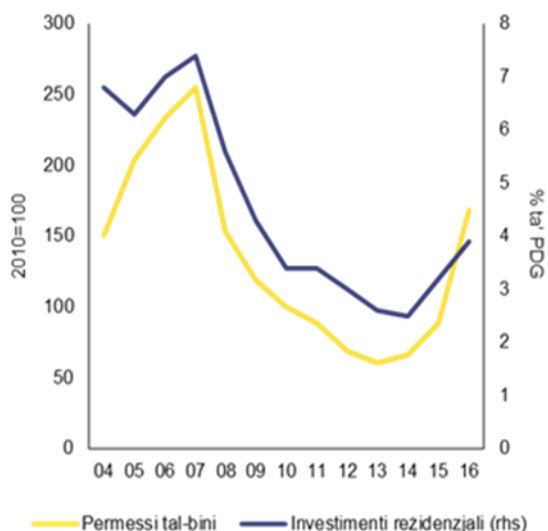
Il-konstruzzjoni reżidenzjali jidher li għaddejja minn tkabbir veloċi hafna, li jista' jkompli jagħti n-nar lill-aspettattivi fejn jidhol prezz. B'reazzjoni għal domanda akbar, kibret ukoll il-provvista, bil-profittabbiltá fis-settur⁽²⁹⁾ tikber, minkejja spejjeż telghin. L-għadd ta' permessi tal-bini ilu jiżdied b'mod mgħaġġel sa mill-2014, u ž-zieda kienet aktar qawwija fl-2016, speċjalment fejn jidhlu appartamenti, li rduppjaw. Anki l-volum tat-tranzazzjonijiet tal-proprjetá kien dinamiku hafna mill-2014 lil hawn, u dan wassal għal waħda mill-ogħla rati fl-UE ta' taxxa mhux rikorrenti fuq il-proprjetá bhala proporzjon mit-taxxa totali.

⁽²⁷⁾ L-iskema ddahhlet fl-2013 u aktar tard ġiet estiża. Hija tipprovdi thaffif tal-piż tad-drittijiet fuq dokumenti li jkunu dovuti fuq l-ewwel EUR 150 000 tal-valur totali mħallas biex tinx tara proprjetá eligibbli. Il-baġit tal-2018 kompli estenda din l-iskema għal min jixtri l-ewwel darba u dahhal tnaqqis fid-drittijiet fejn jidhlu dawk li jixtru għat-tieni darba.

⁽²⁸⁾ L-applikanti għall-IIP huma obbligati li jagħmlu investiment fi proprjetá ta' mill-anqas EUR 350 000 jew jikru proprjetá għal mill-anqas EUR 16 000 fis-sena għal mill-anqas hames snin.

⁽²⁹⁾ Kif imkejjel bis-surplus operanti gross.

Grafika 3.2.1: Investiment rezidenzjali u permessi tal-bini



Sors: Il-Kummissjoni Ewropea

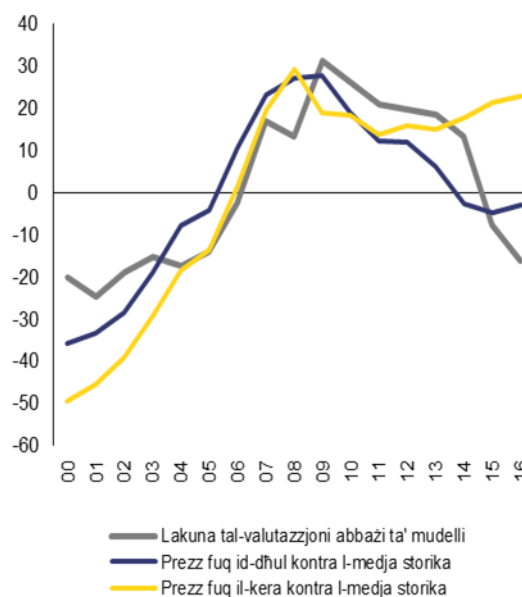
Minkejja prezzijiet tad-djar tilghin, il-prezzijiet tal-akkomodazzjoni f'Malta jistghu generalment jintlahqu, għalkemm qiegħed jiddied it-thassib kemm dan huwa possibbli għal dawk l-unitajiet domestiċi bi dhul baxx. Kumplessivament, il-kundizzjonijiet tal-akkomodazzjoni huma favorevoli (Housing Europe, 2015). Tabilhaqq, ir-rata ta' affollament eċċessiv⁽³⁰⁾ fl-2015 kienet fil-livell ta' 3,5 %, waħda mill-aktar baxxi fl-UE u f'livell konsiderevolment taħt il-medja tal-UE ta' 16,8 %. Madankollu, ir-rata ta' deprivazzjoni għall-inkwilini li jikru bi prezzijiet tas-suq hija ta' 10,1 %, li hija b'mod sinifikanti oghla minn dik għall-proprjetarji ta' djarhom (0,5 %) u hija wkoll oghla mill-medja tal-UE (6,4 %). Is-sehem ta' dawk li jikru bi prezzijiet tas-suq huwa relattivament baxx f'Malta. L-aċċess għal akkomodazzjoni bi prezzijiet li jistghu jintlahqu, u ta' kwalità, jista' jsir aktar diffiċli għal min għandu qligħ baxx, minhabba domanda qiegħda tiżdied għall-akkomodazzjoni bil-kiri minn rezidenti godda kif ukoll il-listi ta' stennija diġà ezistenti għall-akkomodazzjoni soċjali (ara t-taqsima 3.3).

Il-prezzijiet tad-djar jidhru li huma bejn wieħed u iehor konformi mal-fundamentali, għalkemm ix-xejriet ta' dan l-aħhar jistghu jwasslu għal riskji meta wieħed ihares lejn il-futur. Il-

⁽³⁰⁾ Ir-rata ta' affollament eċċessiv hija definita bhala l-perċentwali tal-popolazzjoni li tgħix f'unità domestika affollata b'mod eċċessiv.

proporzjon bejn il-prezz u l-kera għadhom qrib il-quċċata tal-2007. Madankollu, l-istimi ta' valutazzjoni oħrajn juru li t-tkabbir eċċessiv fil-prezzijiet qabel l-2008 ġie korrett. Kumplessivament, dawn il-metriċi ma jindikaw xi riskji sinifikanti ta' sopravvalutazzjoni, għalkemm ix-xejra hija 'il fuq, u dan jirrekjedi monitoraġġ addizzjonali. Tista' ssir stima approssimattiva dwar il-proporzjon bejn il-prezzijiet tad-djar u d-dhul tal-unitajiet domestiċi f'Malta bl-użu tal-Istharrig tal-BĊE dwar il-finanzi u l-konsum tal-unitajiet domestiċi. Dan jirrifletti l-għadd ta' snin ta' dhul kull ras li jkun hemm bżonn biex tinxtara akkomodazzjoni medja ta' 100 m², bil-valur ta' 10 jkun l-livell prudenzjali. Skont din id-dejta, il-proporzjon tal-prezzijiet mad-dhul jista' jigi stmat fil-livell ta' 10 għal Malta⁽³¹⁾.

Grafika 3.2.2: Distakk tas-sopravalutazzjoni tal-prezzijiet tad-djar



Sors: Il-Kummissjoni Ewropea

Is-self lill-unitajiet domestiċi wassal għal tkabbir malajr fis-self fuq ipoteka, l-aktar b'rati varjabbli. Is-self għall-attivajiet ta' kostruzzjoni u ta' proprjetà immobbli rkupra,

⁽³¹⁾ Ara Bricongne, J.-C., P. Pontuch, u A. Turrini (għad irid johroġ), *Assessing House Prices: Insights from HouseLev, a new dataset of prices in levels*, Dokument ta' Diskussjoni tal-Kummissjoni Ewropea. Il-kalkolu bl-użu ta' dejta għal madwar 3 500 tranżazzjoni fl-2012, ipprovduta mill-Uffiċċju Nazzjonali tal-Istatistika ta' Malta huwa konsistenti ma' dawn ir-riżultanzi, peress li huwa biss 10 % taħt iċ-ċifra miksuba mill-HFCS.

b'mod partikolari fit-tielet kwart tal-2017, bhala segwitu ta' zviluppi pozittivi fis-suq tal-proprjeta' immobbli. Fl-istess hin, is-self fuq ipoteka ghadu vibranti. Fis-snin recenti, l-ipoteki godda b'rati varjabbli kienu jirraprezentaw bejn 70,4 u 98,4 % tat-total. Zieda ulterjuri fir-rati tal-inghax jista' jkollha xi impatt kemm fuq l-unitajiet domestiċi kif ukoll fuq il-karti tal-bilanċ tal-banek domestiċi, minhabba l-esponiment tagħhom għal self marbut mal-proprjeta'. Fid-dawl ta' dan, monitoraġġ mill-qrib tas-suq tad-djar ikun ta' għajjnuna biex jitwaqqfu ċerti zviluppi negattivi possibbli.

3.3. IS-SUQ TAX-XOGHOL, L-EDUKAZZJONI U L-POLITIKI SOĊJALI

3.3.1. IS-SUQ TAX-XOGHOL

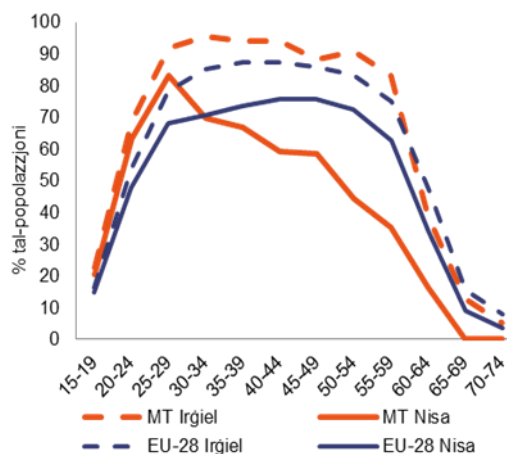
Bhala segwitu tat-tkabbir ekonomiku b'sahhtu , is-suq tax-xoghol ta' Malta kompla jikseb rizzultati dejjem aktar pozzittivi. Ir-rata ta' impjieg ždiedet kemm ghan-nisa kif ukoll għall-irġiel, u laħqet 71,8 % f'Q3 tal-2017, vicin il-medja tal-UE. Ir-rati tal-attività kompliet tiela'. Ir-rata tal-qgħad kompliet tonqos għal 4 % fl-2017. Il-qgħad għat-tul huwa baxxa hafna. It-tkabbir medju fil-pagi baqa' f'livell moderat minkejja qgħad baxx u l-fatt li qiegħed jidher dejjem aktar nuqqas ta' haddiema, iżda mistenni li jibda' jirkupra fl-2018-19 (ara t-Taqsuma 1). Ir-rizzultati fis-suq tax-xogħol tjiebu bhala segwitu tat-tkabbir ekonomiku qawwi fis-snin riċenti, bl-appoġġ ta' djalogu soċjali li jaħdem tajjeb. Il-Kunsill Malti għall-Iżvilupp Ekonomiku u Soċjali bħalissa qiegħed jiġi ristrutturatur, u dan jista' potenzjalment ikompli jtejjeb id-djalogu soċjali.

Ir-rata ta' impjieg ghan-nisa fl-aqwa età lavorattiva qiegħda titjeb iżda r-rati ta' impjieg jinżlu b'mod qawwi wara l-età ta' 30 sena. Ir-rata ta' impjieg ghan-nisa (20-64 sena) baqgħet tikber b'mod stabbli għal 55,5 % fl-2016, iżda timplika diskrepanza kbira fl-impjieg bejn l-irġiel u n-nisa, ħlief fil-każ tan-nisa taħt it-30 sena: ir-rata ta' impjieg ghan-nisa bejn il-25 u d-29 sena kienet għolja, fil-livell ta' 82,9 %. Ir-rati ta' impjieg jonqsu b'mod konsiderevoli fil-każ ta' nisa akbar minn 30 sena. B'kuntrast, ir-rata ta' impjieg għall-irġiel għadha tiela' jew baqgħet stabbli lil hinn mill-età ta' 30, bir-rizzultat li hemm diskrepanza kbira fir-rata ta' impjieg, li qiegħda tikber, mill-grupp tal-età bejn it-30 u l-34 sena 'il quddiem. Jista' jkun li sa issa l-linji ta' politika għal zieda fil-parteciċipazzjoni tan-nisa fis-suq tax-xogħol huma aktar effettivi fil-każ ta' nisa aktar żgħazagh filwaqt li l-bidla strutturali meħtieġa fl-etajiet aktar avvanzati hija akbar.

Il-linji ta' politika mahsub biex dak li jkun jara li jaqbillu johroġ jaħdem għadhom qegħdin ikun ta' sostenn għall-impjieg tan-nisa, iżda t-tqassim tar-responsabbiltajiet ta' kura tal-familja bejn in-nisa u l-irġiel għadu mhux ibbilanċjat. Fil-baġit tal-2018 thabbru diversi estensjonijiet tal-mizuri eżistenti sabiex dak li jkun jara li jaqbillu li johroġ jaħdem, u li jistgħu jtejjbu l-bilanċ bejn ix-xogħol u l-ħajja. Dawn jinkludu tnaqqis fit-taxxa tad-dhul fil-każ ta' nisa li kienu qiegħda għal perjodu twil u li jidhlu lura fid-dinja tax-xogħol, benefiċċji u liv tal-maternità għal nisa

impjegati għal rashom, aktar disponibbiltà fil-kura tat-tfal sew qabel kif ukoll wara l-iskola; għoti ta' liv biex ommijiet ikunu jiehdu ħsieb uliedhom morda; incentivi finanzjarji għal min ihaddem biex jiġu introdotti mizuri għal bilanċ bejn il-ħajja u x-xogħol. Madankollu, il-missirijiet għad għandhom intitolament limitat hafna fejn jidhlu liv bi ħlas (għurnata wahda biss ta' liv tal-paternità) u l-liv tal-paternità mhux ikkumpensat. Dan hafna drabi ma jhallix li l-irġiel, li generalment ikunu dawn li jaqilgħu l-aktar, milli jehduh, biex b'hekk jissahhah l-iżbilanċ fis-sehem bejn ix-xogħol u r-responsabbiltajiet tal-familja bejn in-nisa u l-irġiel.

Grafika 3.3.1: Ir-rata ta' impjieg skont l-età u s-sess, 2016



Sors: Eurostat – L-Istħarriġ tal-UE dwar il-Forza Lavorattiva

Il-parteciċipazzjoni ta' tfal taħt it-tliet snin fil-kura formali tat-tfal għadha taħt il-medja tal-UE. Minkejja l-isforzi sinifikanti biex tkun tista' tiġi offruta kura tat-tfal b'xejn għal kulhadd, bħalissa din qiegħda tintuża b'rata li hija taħt il-medja tal-UE u l-mira ta' Barċellona ta' kopertura ta' 33 %.⁽³²⁾ Ir-rata ta' użu jista' jkun li hi marbuta mal-parteciċipazzjoni tan-nisa fis-suq tax-xogħol, u għadha tittiehed fil-kuntest ta' rizzultati edukattivi baxxi u ta' popolazzjoni kbira ta' migranti, fejn il-parteciċipazzjoni fil-kura bikrija tat-tfal kienet assoċjata ma' titjeb fid-dhul.

Ir-rata ta' impjieg ta' nies b'diżabbiltà għadha baxxa. Fl-2015, ir-rata ta' impjieg ta' nies b'diżabbiltà, fil-livell ta' 25,8 % (il-medja tal-UE: 47,4 %) kienet l-anqas fl-UE, u dan potenzjalment jista' jirrifletti nuqqas ta' effettività tal-mizuri li jgħinu biex dawn il-persuni jkollhom impjieg. Id-

⁽³²⁾ Id-dejta amministrattiva turi zieda fl-2014-2017.

diffikultajiet fuq is-suq tax-xogħol jista' jkun li huma marbuta mad-diskrepanza fil-kisba ta' rezultati fl-edukazzjoni bejn persuni li ma għandhomx dizabbiltà u dawk li għandhom (li

wkoll hija l-oghla fl-UE), u dan jirrifletti parzjalment id-diffikultajiet li għandhom tfal b'dizabbiltà biex jilhqg l-potenzjal sħiħ tagħhom fejn tidhol l-edukazzjoni.

Kaxxa 3.3.1: Il-kostatazzjoni tal-prestazzjoni fid-dawl tal-Pilastru Ewropew tad-Drittijiet Soċjali

Il-Pilastru Ewropew tad-Drittijiet Soċjali, ipproklammat fis-17 ta' Novembru 2017 mill-Parlament Ewropew, il-Kunsill u l-Kummissjoni Ewropea, jistabbilixxi 20 principju u dritt għall-benefiċċju taċ-ċittadini tal-UE. Fid-dawl tal-effetti tal-kriżi li baqgħu jidhru u tal-bidliet fis-soċjetajiet tagħna li huma xprunati minn popolazzjoni qiegħda tixjeh, mid-digitalizzazzjoni u mill-modi ġodda ta' kif nahdmu, il-Pilastru jservi ta' boxxla għal proċess imgedded ta' konverġenza lejn kundizzjonijiet aħjar ta' xogħol u ta' hajja.

Malta miexja relattivament tajjeb fejn jidhlu l-indikaturi fit-Tabella ta' Valutazzjoni Soċjali⁽¹⁾ li fuqha jistrieħ il-Pilastru Ewropew tad-Drittijiet Soċjali. Is-sitwazzjoni fis-suq tax-xogħol hija partikolarment tajba f'Malta. Matul is-sena, ir-rata tal-qgħad kompliet niezla lejn il-liveli baxxi favorevoli ta' bħalissa. Madankollu, Malta għandha għadd kbir ta' studenti li jhallu l-iskola kmieni wisq, u rati ta' impjieg

MALTA		
Opportunitajiet indaqs u aċċess għas-suq tax-xogħol	Tluq bikri mill-edukazzjoni u t-taħriġ (% tal-popolazzjoni 18-24)	Kritika
	Diskrepanza fl-impjieg bejn il-ġeneri	Kritika
	Proporzjon tad-distribuzzjoni kwintili tal-introjtu (S80/S20)	Aħjar mill-medja
	Fir-riskju tal-faqar jew l-eskluzjoni soċjali (F%)	Aħjar mill-medja
Swieq tax-xogħol dinamici u kundizzjonijiet ġusti ta' impjieg	NEET fost iżgħażaġħ (% tal-popolazzjoni totali 15-24)	Aħjar mill-medja
	Rata ta' impjieg (% tal-popolazzjoni 20-64)	Aħjar mill-medja
	Rata tal-qgħad (% tal-popolazzjoni 15-74)	Aħjar mill-medja
Social protection and inclusion	Tkabbir GDHI kull ras	Mhux disponibbli
	Impatt tat-trasferimenti soċjali (barra l-pensjonijiet) fuq it-tnaqqis tal-faqar	Fil-medja
	Tfal ta' anqas minn 3 snin f'kura formali	Taht osservazzjoni
	Fteieġ ta' kura medika mhux issodisfata, skont dawk li għandhom bżonnha	Aħjar mill-medja
	Livell ta' hliet diġitali tal-individwi	Aħjar mill-medja

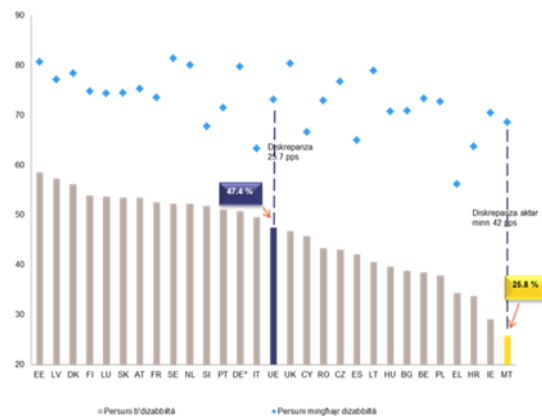
L-Istati Membri jiġu kklassifikati skont metodoloġija statistika maqbula mal-Kumitat EMCO u SPC. Il-metodoloġija tħares b'mod kongunt lejn livelli u tibdiliet tal-indikaturi f'paragun mal-medji rispettivi tal-UE u tikklassifika l-Istati Membri f'seba' kategoriji (minn "l-aħjar" għal "kritika"). Pereżempju, pajjiż jista' jiġi indikat bħala "Aħjar mill-medja" jekk il-livell tal-indikatur ikun qrib il-medja tal-UE iżda jkun qiegħed jaġħmel titjib malajr. Għad-dettalji tal-metodoloġija, jekk jogħġbok ikkonsulta l-Abbozz tat-Rapport Kongunt dwar l-Impjieg tal-2018, COM(2017) 674 finali.

jinsabu fl-edukazzjoni, la f'imjieg u lanqas f'xi taħriġ) u mill-proporzjon baxx ta' persuni li jkun qiegħda għal żmien twil.

¹It-Tabella ta' Valutazzjoni Soċjali tinkludi 14-il indikatur ewlieni, li minnhom 12 jintużaw bħalissa biex titqabbel il-prestazzjoni tal-Istati Membri. L-indikatur "parteċipanti fil-politiki tax-xogħol attivi kull 100 persuna li trid taħdem" u "kumpens għal kull impjegat kull siegħa xogħol (f'EUR)" ma jintużawx minhabba problemi ta' natura tekniċi mill-Istati Membri. Fil-kumitat rilevanti li jiġi diskuss x'alternattivi jistgħu jintuzaq. Taqsira: GDHI – Dhul disponibbli gross tal-unitajiet domestiċi

Il-miżuri biex jitjieb l-aċċess għall-impjieg ta' persuni b'diżabbiltà qegħdin jibdew iħallu l-frott. Fl-2015, ittiehdu passi biex tissaħħah miżura li kienet ilha teżisti li tistipula li jrid ikun hemm kwota ta' mill-anqas 2 % ta' nies b'diżabbiltà f'kull kumpanija li timpjega aktar minn 20 ruħ. Dan kompli ġie appoġġjat minn programmi biex tiżdied il-hila għax-xogħol ta' persuni b'diżabbiltà u biex min iħaddem jadatta l-post tax-xogħol tiegħu għalihom. Id-dejta nazżjonali tindika zieda ta' minn 11 % biss fl-2014 għal qrib is-60%, jew 820 impriza, li issa qegħdin jimpjegaw haddiema b'diżabbiltà f'Malta fl-2017. Madankollu, l-aktar statistika disponibbli riċenti dwar id-diżabbiltà (ara l-Grafika 3.3.2) għadha ma tagħtix idea shiħa tal-impatti rigward is-suq tax-xogħol.

Grafika 3.3.2: **Id-diskrepanza fl-impjieg ta' persuni b'diżabbiltà skont is-sess u l-Istat Membru (età bejn l-20 u l-64 sena), 2015**



Id-diskrepanza murija hija d-differenza fir-rata ta' impjieg ta' nies mingħajr diżabbiltà u r-rata ta' impjieg ta' nies b'diżabbiltà.

Sors: EU-SILC UDB 2015

Is-sehem ta' dawk li jhaddmu li qegħdin jirrapportaw nuqqas ta' haddiema zdieb b'mod konsiderevoli. Fl-2017 aktar minn 30 % tal-kumpaniji qalu li qegħdin isofru minn nuqqas ta' haddiema. Dan huwa wieħed mill-ogħla ishma fl-UE u zdieb b'mod sinifikanti meta mqabbel mal-2016 (ara l-Grafika 3.3.3). In-nuqqas qieghed

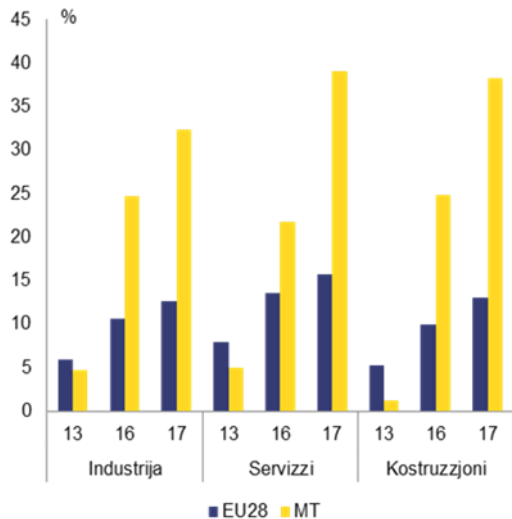
jidher l-aktar fis-settur tas-servizzi, bi kwazi 40 % li qegħdin jiddikjaraw li n-nuqqas fid-disponibbiltà ta' haddiema qieghed ikun ta' xkiel għan-negozju tagħhom. L-evidenza kwalitattiva tindika li hemm postijiet battala f'impjieg li jirrikjedu hliet speċjalizzati f'setturi bħal ma huma l-kura tas-saħħa, il-finanzi u l-ICT, sitwazzjoni li tirrifletti l-fatt li Malta għandha wahda mill-anqas ishma ta' gradwati fil-livell terzjarju fl-UE.

Id-dipendenza fuq il-haddiema barranin biex jiġu indirizzati n-nuqqasijiet fil-haddiema u l-hliet qieghda tiżdied. Is-sehem ta' haddiema barranin zdieb b'mod sostanzjali madwar il-livelli kollha tal-hliet u lahaq 16,7 % tal-forza lavorattiva fl-2016 (meta mqabbel ma' 5,5 % fl-2009). Filwaqt li f'Malta hemm tkabbir relattivament qawwi fis-servizzi tal-ICT, is-sehem tal-gradwati fix-xjenza, it-teknoloġija u l-matematika mhux biżżejjed biex tintlaħaq din id-domanda u huwa ferm taħt il-medja tal-UE: 1,5 % mqabbel ma' 1,8 %. Aktar minn żewġ terzi tal-haddiema barranin joriginaw mill-UE (71,8 %) ⁽³³⁾ u anqas minn terz mhumiex ċittadini tal-UE. Meta mqabblin mal-popolazzjoni nattiva, il-haddiema barranin bħala medja għandhom livell ogħla ta' hliet. Filwaqt li fl-2016, 30,8 % tal-barranin (25-64) kellhom edukazzjoni terzjarja, fost il-popolazzjoni Maltija fl-istess grupp ta' età 19,6 % biss kellhom ⁽³⁴⁾.

⁽³³⁾ L-akbar sehem ta' haddiema mill-UE, bħala proporzjon ta' haddiema barranin huwa mill-Italja 16,8 %, segwit minn dawk mir-Renju Unit 12,6 %.

⁽³⁴⁾ Dejta mis-servizz pubbliku tal-impjieg (JobsPlus).

Grafika 3.3.3: Is-sehem ta' dawk li jhaddmu li qeghdin jindikaw li jeżisti nuqqas ta' haddiema f'Malta.



L-indikatur fl-Istharrig Ewropew tan-Negozju (EBS) iqis is-sehem ta' dawk li jhaddmu fis-setturi tal-industrija, tas-servizzi u tal-kostruzzjoni li qeghdin jindikaw dak in-nuqqas ta' haddiema bhala fattur ewlieni li jirrestrinġi l-produzzjoni.
Sors: Il-Kummissjoni Ewropea

F'dawn l-aħhar għaxar snin kien hemm żieda qawwija fl-għadd ta' dawk li jfittxu ažił u ta' refuġjati f' Malta. Kull ras, Malta tirċievi numri relattivament kbar ta' persuni li jfittxu ažił, u ta' refuġjati. Għaċ-ċittadini ta' pajjiżi terzi, inklużi dawk li qeghdin ifittxu ažił, ġie stabbilit Uffiċju ta' Senserija għall-Impjiegi sabiex jingħataw għajjnuna fit-tfittxija ta' opportunitajiet ta' xogħol, iżda jidher li dan is-servizz mhux magħruf hafna fost dawk li jistgħu potenzjalment iħaddmu lil dawn il-persuni. Is-servizz għandu l-għan li jagħti lil dawn il-haddiema drittijiet u opportunitajiet biex jaħdmu taħt il-kundizzjonijiet u d-dispożizzjonijiet normali li jkopru l-impjiegi f'Malta. Filwaqt li jeżistu miżuri biex ir-reklutaġġ tagħhom jiġi ffaċilitat, jeżistu indikaturi li ċerti migranti minn pajjiżi terzi jista' mhumiex qeghdin jibbenefikaw bis-shih mid-drittijiet u l-kundizzjonijiet normali u jista' jkun li qeghdin jiffaċċjaw ukoll diskriminazzjoni (ara FRA, 2017).

3.3.2. L-EDUKAZZJONU U L-HILIEF

Minkejja t-titjib li kien hemm fl-aħhar snin, ir-rata ta' dawk li jhallu l-iskola kmieni (Early School Leavers - ESL) għadha ta' sfida. Fl-2016, Malta kellha wahda mill-ogħla rati ta' ESL

(19,6 %) fl-UE u għadha ferm 'il bogħod milli tilhaq il-mira nazzjonali ambizzjuża ta' Europa 2020 tagħha ta' 10 %. Ir-rata hija konsiderevolment ogħla għall-irġiel milli għan-nisa, u hija b'mod speċjali ogħla għal persuni b'diżabbiltà (39,5 % imqabbel mal-medja tal-UE ta' 22 % fl-2015). U d-diskrepanza bejn is-sessi (7,3 pps) hija ferm ogħla mill-medja tal-UE ta' 3 pps. Malta qieghda timplimenta firxa ta' miżuri mfassla biex tipprevjeni t-tluq kmieni mill-iskola jew inkella tikkumpensa għalih. Jista' jkun li għat-tul jidher titjib, iżda l-progress li sar dan l-aħhar ma kienx impressjonanti.

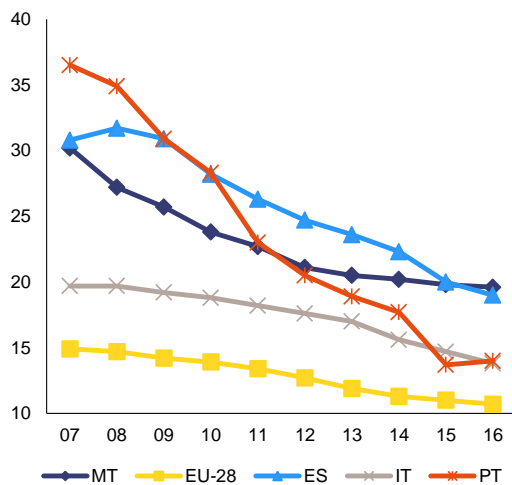
Ir-riżultati mill-korsijiet ta' tagħlim huma influwenzati b'mod qawwi mill-isfond soċjoekonomiku u mit-tip ta' skola. Ir-riżultati fejn jidher x'hiliet bażiċi jinkisbu fost iż-żgħażaġh, kif imkejla mill-Programm ta' Evalwazzjoni tal-Istudjanti Internazzjonali (PISA), tal-OECD, tjebeu xi ftejn bejn l-2009 u l-2015, iżda għadhom baxxi. Il-prestazzjoni ta' dawk li għandhom hmistax-il sena hija taħt il-medja tal-UE, u kien hemm titjib sinifikanti biss fejn tidhol il-matematika. Il-pożizzjoni soċjoekonomika teżercita influwenza qawwija fuq il-prestazzjoni tal-istudenti, kif ukoll it-tip ta' skola, hekk kif l-istudenti tal-iskejjel "indipendenti" (jiġifieri privati) imorru l-aħjar, u warajhom l-istudenti fl-iskejjel tal-knisja, u mbagħad jiġu l-istudenti tal-iskejjel tal-istat. Dawn ir-riżultanzi ġew ikkonfermati fl-istharrig internazzjonali dwar ix-xejriet fl-istudju tal-matematika u x-xjenza tal-2015, li sar fost dawk bejn l-etajiet ta' 13 u 14.

Il-gradwati tal-edukazzjoni vokazzjonali u t-tahriġ (VET) imorru tajjeb fejn jidhol it-tiftix għal impjeg. Ir-rata ta' impjiegi għall-gradwati VET kienet l-ogħla wahda fl-UE fl-2016 (96,2 % kontra 75 % fl-UE). Kemm id-disponibbiltà kif ukoll il-kwalità tal-programmi bbażati fuq ix-xogħol żdiedu minhabba tishib imtejjeb ma' min iħaddem. Madankollu, il-proporzjon ta' studenti fl-iskola sekondarja superjuri (ISCED 3) li jinsabu fil-VET naqas kemm kemm fl-2015, għal 12,7 % u huwa ferm taħt il-medja tal-UE ta' 47,3 %. Qafas legali standardizzat – l-Att dwar it-tagħlim ibbażat fuq ix-xogħol u tal-Apprendistat – qieghed bħalissa jiġi ffinalizzat.

Ir-rata tal-livell li jintlaħaq fl-edukazzjoni terzjarja tinsab tiela' b'mod stabbli iżda għadha anqas mill-medja fl-UE. Ir-rata għal

persuni fl-età bejn 30 u 34 sena żdiedet b'6,4 pps tul l-aħħar ħames snin, għalkemm fil-livell li fih kienet, ta' 29,8 % fl-2016, għadha waħda mill-anqas fl-UE. Id-diskrepanza bejn is-sessi hija relattivament baxxa, fil-livell ta' 5 pps kontra 9,5 pps fl-UE. Fl-istess hin, ir-rata ta' impjeg fil-każ ta' gradwati riċenti tal-edukazzjoni terzjarja żdiedet bi kwazi 4 pps bejn l-2013 u l-2015 u, fil-livell ta' 97 % hija waħda mill-ogħla fl-UE, riflessjoni tad-domanda li hemm f'Malta għal haddiema b'livell għoli ta' edukazzjoni u ta' hiliet. Hekk kif issa żdiedu żewġ istituzzjonijiet ohra li jagħtu lawrji ta' Bachelor's, Malta għandha issa tliet istituzzjonijiet ta' din ix-xorta, l-Università ta' Malta, l-MCAST u l-ITS. F'April 2017 tnediet konsultazzjoni pubblika biex jinholoq qafas li jappoġġja l-istituzzjonijiet ta' edukazzjoni għolja u sabiex titjeb il-kwalità tat-tagħlim.

Grafika 3.3.4: Rata ta' dawk li jhallu l-iskola kmieni



Sors: Il-Kummissjoni Ewropea

Il-livelli tal-hiliet u tal-partecipazzjoni fit-tagħlim għall-adulti sejrjn 'l quddiem, iżda għadhom baxxi Il-partecipazzjoni f'korsijiet ta' tagħlim għall-adulti (25-64) żdied kemm kemm għal 7,5 % fl-2016, iżda għadha baxxa meta mqabbla mal-medja tal-UE ta' 10,8 %. Ir-rati ta' partecipazzjoni huma baxxi speċjalment fil-każ ta' dawk b'hiliet baxxi, li żdiedu biss b'mod batut għal 3 % fl-2016, kontra l-4,2 % fl-UE. L-isforzi biex titjeb il-partecipazzjoni fl-edukazzjoni u t-tagħlim għall-adulti ukoll għandhom l-għan li titjeb il-kwalità u r-relevanza għas-suq tax-xoghol u għandhom jiffaċilitaw l-implimentazzjoni tar-Rakkomandazzjoni tal-Kunsill dwar Perkorsi ta'

Titjeb tal-Hiliet⁽³⁵⁾. L-istrateġija VET Kontinwu (CVET), appoġġjata mill-FSE, tikkombina gabra komprensiva ta' miżuri li jinkludu: gwida għall-karriera, it-taħriġ mill-ġdid u t-titjeb fil-hiliet tal-haddiema f'setturi li qeghdin jgħibu; kif ukoll qafas u inizjattivi finanzjarji biex min ihaddem jinvesti fis-CVET għal dawk b'anqas hiliet (ara wkoll, Il-Kummissjoni Ewropea, 2017b).

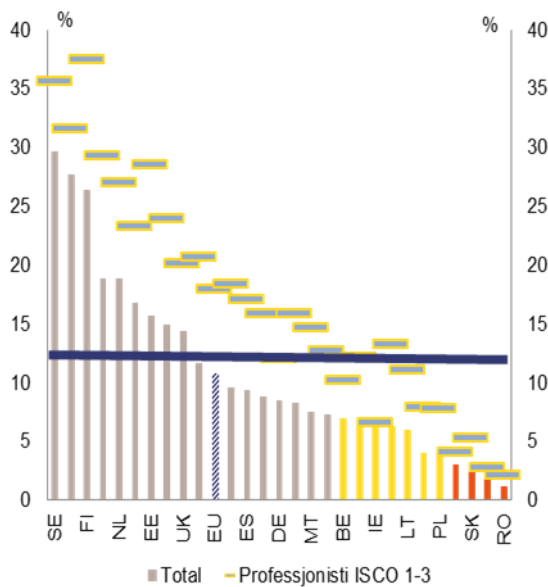
Ittiehdu miżuri biex titjeb il-governanza tal-hiliet billi jingiebu flimkien l-edukazzjoni u s-suq tax-xoghol. F'Diċembru 2016 gie stabbilit Kunsill Nazzjonali tal-Hiliet ta' livell għoli, u minn dak inhar identifika tliet oqsma ta' prijorità: it-tagħlim ibbażat fuq ix-xoghol; il-hiliet digitali; u r-riċerka u l-iżvilupp. Barra minn dan, Malta qiegħda tibni qafas nazzjonali għall-validazzjoni tat-tagħlim mhux formali u informali⁽³⁶⁾ kif ukoll sistema għall-previżjoni u l-antiċipazzjoni tal-hiliet⁽³⁷⁾. Madankollu, l-impatt ta' dawn il-miżuri mhux se jidher qabel ma jkun għadda perjodu twil.

⁽³⁵⁾ GU C484, 24.12.2016

⁽³⁶⁾ Is-sistema ta' validazzjoni qiegħda topera għas-setturi li ġejjin: dak tal-karozzi, tal-bini u l-kostruzzjoni, tax-xagħar u l-gmiel, tas-saħħa u l-kura soċjali (kura tat-tfal). U ttiehdu passi f'setturi ta' prijorità bħal ma huma l-ospitalità u l-IT.

⁽³⁷⁾ Sa mill-2016, Malta (f'kollaborazzjoni ma' Cedefop) qiegħda tiżviluppa mudell ta' previżjonijiet tal-hiliet, bl-użu ta' analizi li tanticipa l-htiega għall-hiliet.

Grafika 3.3.5: Ir-rata ta' parteċipazzjoni fl-edukazzjoni u fit-taħriġ (25-64 sena), 2016



Sors: Il-Kummissjoni Ewropea

Minkejja titjib li sar fl-ahhar snin il-forza lavorattiva f'Malta ghad ghandha kwalifiki relattivament baxxi. Fl-2016, Malta ghad ghandha l-oghla sehem ta' adulti bi kwalifiki baxxi fl-etajiet bejn il-25 u l-64 sena (54.8 %) fl-UE, ghalkemm kienet niezla. Il-prestazzjoni fejn jidhlu l-hiliet digitali baziċi tjebet u issa qiegħda pjuttost fil-medja tal-UE. Sabiex din il-kwistjoni tiġi indirizzata, l-Awtorità Maltija tal-Komunikazzjoni (MCA) u l-Ministeru tal-Edukazzjoni u l-Impjiegi joffru lit-tfal fl-iskejjel sessjonijiet regolari ta' kodifikazzjoni. Fil-każ tal-anzjani, kemm l-MCA kif ukoll l-Aġenzija ta' Malta tat-Teknoloġija tal-Infommazzjoni (MITA) għandhom għadd ta' proġetti li joffru taħriġ biex jittjebu l-hiliet digitali baziċi. Il-MITA torganizza wkoll kollokazzjonijiet ta' xogħol fis-sajf għall-istudenti tal-ICT.

L-azzjonijiet riċenti biex jiffasslu apposta hiliet għall-htigijiet ta' ditti innovattivi huma pass importanti 'il quddiem. It-tnejja ta' diversi skemi (għotjiet STEPS, l-iskema ta' għotjiet ta' wara d-dottorat "Reach High"), flimkien ma' nefqa pubblika akbar fl-edukazzjoni terzjarja (ara, Il-Kummissjoni Ewropea, 2018a) u taħriġ imprenditorjali mtejjeb bdew ikollhom impatt pozittiv. Malta għet l-ewwel fl-UE fejn jidhlu gradwati fil-qasam tal-kompjuters (6 għal kull elf minn fost il-popolazzjoni fl-età bejn 25-34 fl-

2014), u s-16 fejn jidhlu gradwati godda fix-xjenza u l-ingenierija (15 għal kull elf fost il-popolazzjoni fl-età bejn 25-34 fl-2014).

3.3.3. IL-POLITIKA SOĊJALI

Il-kundizzjonijiet favorevoli ekonomiċi u tal-impjiegi wasslu għal tnaqqis sinifikanti fil-proporzjon ta' nies li jinsabu fir-riskju tal-faqar jew l-esklużjoni soċjali. Ir-riskji tal-faqar marru lura għal-livell tal-2008, hekk kif l-għadd ta' daww f'riskju niżel b'2,3 pps ohra għal 20,1 % fl-2016, li huwa taħt il-medja tal-UE (23,4 %) Mill-2015 sal-2016, Malta naqqset il-privazzjoni materjali severa bi kwazi n-nofs, għal 4,4 % fl-2016⁽³⁸⁾. L-adulti u t-tfal li jgħixu f'unitajiet domestiċi fejn hemm persuna waħda biss bi qligħ jaffaċċjaw riskji oghla ta' faqar, u dan jenfasizza l-importanza tal-iffaċilitar tal-parteeipazzjoni fis-suq tax-xogħol tat-tieni persuna bi qligħ, li l-biċċa l-kbira minnhom ikunu nisa. Daww b'livell baxx ta' hiliet jaffaċċjaw ukoll riskju oghla ta' faqar minkejja li jkollhom impjeg, peress li l-proporzjon ta' faqar fost daww fl-impjeg, fil-każ ta' daww b'hiliet baxxi, żdied għal 10,5 % fl-2016.

L-anzjani u l-persuni b'dizabbiltà jaffaċċjaw żieda relattiva fir-riskju tagħhom ta' faqar, peress li huma jiddependu l-aktar fuq il-hlasijiet ta' benefiċċji soċjali. Il-persuni b'dizabbiltà (16-64 sena) f'Malta jaffaċċjaw riskju akbar ta' faqar jew esklużjoni soċjali (41,3 % fl-2016) meta mqabbel mal-medja tal-UE (37,5 % fl-2016). Is-sistema ta' benefiċċji soċjali ta' Malta hija pjuttost effettiva fil-protezzjoni li tagħti lil persuni b'dizabbiltà, iżda n-nuqqas ta' inkluzjoni fl-edukazzjoni u fis-suq tax-xogħol tohloq livell għoli ta' dipendenza fuq il-benefiċċji. Is-sehem ta' anzjani ta' aktar minn 65 sena (26,1 %) fir-riskju tal-faqar kompli jżdied, u huwa oghla mill-medja tal-UE (17,7 %). Madankollu, id-disparità tal-faqar, relattivament żgħira u qiegħda tonqos, mid-dhul medjan (11,1 % imqabbla ma' 16,5 % fl-UE fl-2015) hija riflessjoni li, kollox ma' kollox, il-livelli tal-pensjonijiet huma adegwati. In-nies li jiddependu l-aktar fuq il-benefiċċji soċjali ma jibbenefikawx b'mod immedjat mit-titjib fis-suq

⁽³⁸⁾ Il-privazzjoni materjali severa tnaqqset b'3,7 pps. Dan kien il-muttur ta' xejra 'il fuq li dehret fl-għadd ta' persuni f'riskju ta' faqar jew l-esklużjoni soċjali bejn l-2008 u l-2014 meta d-deprivazzjoni materjali lahqet 10,4 %.

tax-xogħol u l-impatt tal-miżuri reċenti biex jitlejbu l-benefiċċji ta' diżabbiltà għadhom ma jidhru fid-dejta disponibbli dwar id-dhul

Ir-riskju tal-faqar fil-każ ta' ċittadini minn pajjiżi terzi żdied. Minkejja rati għolja ta' impjeg, ir-riskju tal-faqar fil-każ ta' ċittadini minn pajjiżi terzi żdied b'9 pps sa mill-2010, għal 29,4 %, filwaqt li l-għadd tagħhom żdied b'aktar minn tliet darbiet tul dak il-perjodu. L-evidenza tindika li l-migranti b'mod generali qegħdin jaffaċċjaw diffikultajiet fl-aċċess għal servizzi meħtieġa għall-integrazzjoni tagħhom fis-soċjetà, inkluż taħriġ dwar lingwa, akkomodazzjoni li

jistgħu jhallsuha (ara t-taqsimi dwar il-kirjiet tal-akkomodazzjoni), l-aċċess għas-servizzi finanzjarji u tas-saħħa. Barra minn dan, il-migranti minn pajjiżi terzi jhabbtu wiċċhom ma' sfidi partikolari meta jifthu kontijiet tal-bank u dan ikun ta' impatt akbar fuq ir-refuġjati u dawk li jkunu qegħdin ifittxu ažił. Bħalissa hemm miżuri biex jiġi ffaċilitat ir-reklutaġġ ta' migranti (ara t-Taqsimi 3.3.1) billi jithaffu l-applikazzjonijiet għall-permessi tax-xogħol u tiġi introdotta l-Iskema ta' Senserija għall-Impjegji. U Malta dan l-aħħar ippublikat strategija speċifika għall-integrazzjoni tal-migranti.

3.4. L-INVESTIMENT

Kaxxa 3.3.5: Punti ewlenin ta' politika

Il-bini ta' qafas effettiv ta' apprendistat

B'appoġġ mill-Fond Soċjali Ewropew, Malta wettqet riforma komprensiva tal-iskema ta' apprendistat tagħha. Inxtehtet aktar enfazi fuq il-kwalità u fuq ir-rwol imsaħħah ta' min iħaddem fl-evalwazzjonijiet. L-apprendistati ġew estiżi lejn setturi godda u l-partecipazzjoni żdiedet b'aktar minn hames darbiet b'900 kumpanija interessata u 455 partecipant (2015/2016). Fl-2016/17 madwar 18 % tal-istudenti fil-programmi fil-livell 3 tal-Qafas Ewropew tal-Kwalifiki (QEK) kienu apprentisti u fil-livell 4 kienu 40 % (CEDEFOP 2017). Il-kriterji ta' kwalità jinkludu fost affarijiet oħra drittijiet u obbligi ta' definizzjoni għal min jipprovi l-edukazzjoni vokazzjonali u t-taħriġ (VET), għal min iħaddem u għal min jitgħallem, bl-istabbiliment ta' numru minimu ta' sigħat għal tagħlim ibbażat fuq ix-xoghol u rimunerazzjoni marbuta mal-paga minima. Issa dawn jistgħu joffru aktar minn nofs il-programmi QED tal-livelli 3 u 4 bhala apprentistat. Qafas legali armonizzat, l-“Att dwar it-tagħlim ibbażat fuq ix-xoghol u tal-Apprendistat”, qiegħed bħalissa jiġi ffinalizzat.

Malta qegħda tindirizza l-isfidi soċjali u ssahħah il-linji ta' politika tagħha għall-inkluzjoni attiva. L-inugwaljanzi fid-dhul huma relattivament stabbli u huma anqas mill-medja tal-UE, l-aktar minhabba inugwaljanzi baxxi fl-introjti tas-suq. Is-sistema ta' taxxi u benefiċċji tnaqqas l-inugwaljanza fid-dhul disponibbli b'mod sostanzjali, iżda f'livell anqas mill-medja tal-UE. Minkejja dan, Malta sejra ahjar mill-medja fl-UE fejn jidhlu l-indikaturi marbuta mal-adeqwatezza ta' benefiċċji minimi tad-dhul. Filwaqt li riformi riċenti bdew iżidu l-impatt ridistributtiv tas-sistema tat-taxxa u tal-benefiċċji, l-effetti li jiehdu fit-tul biex jinħassu għadhom ma humiex riflessi fiċ-ċifri ekonomiċi aggregati. Malta investiet ukoll f'miżuri biex jintlaħqu dawk l-aktar vulnerabbli fis-soċjetà bl-ghajnunna ta' fondi mill-UE. B'mod partikolari, iċ-ċentri LEAP jipprovdu appoġġ personalizzat integrat lill-familji, u jiffaċilitaw l-aċċess għall-impjiegi u s-servizzi soċjali. Aktar minn 25 000 unità domestika rċevew appoġġ f'ikel permezz ta' skemi nazzjonali u tal-FEAD.

Il-kopertura tal-protezzjoni soċjali ta' Malta hija wiesgħa, u l-lakuni huma limitati. B'mod generali, is-sistema tas-sigurtà soċjali ma

tiddistingwix bejn dawk li jaħdmu għal rashom, u dawk li huma impjegati, għar-rigward tad-dritt għall-benefiċċji. Għal dawk li jissodisfaw il-kundizzjonijiet relevanti, id-drittijiet ta' intitolament huma l-istess. Filwaqt li dawk li jaħdmu għal rashom mhumiex intitolati għal benefiċċji tal-qgħad kontributorji, mhux bħall-impjegati, huma jistgħu jikkwalifikaw għall-“assistenza soċjali”, wara test tal-mezzi, kif ukoll gh t-tnaqqis f'it f'it tal-benefiċċji, li ġie introdott bir-riformi li jħajru lil dak li jkun jifhem li jkun jaqbillu johroġ jaħdem (ara Il-Kummissjoni Ewropea, 2017c). Is-sehem ta' dawk qiegħda għal perjodu qasir li jirċievu l-benefiċċji tal-qgħad⁽³⁹⁾ huwa anqas, b'mod sinifikanti, mill-medja tal-UE. Dan huwa parzjalment dovut għall-perjodu qasir li fih idumu jithallsu l-benefiċċji u possibbilment għal-livell għoli ta' kemm dawn ma jittehdux hekk kif il-perjodu ta' qgħad ikunu qosra u l-benefiċċji huma b'rata fissa. Il-perjodu kwalifikanti biex wiehed jieħu l-benefiċċju tal-qgħad huwa wiehed mill-iqsar fl-UE.

⁽³⁹⁾ Skont l-indikaturi marbuta mal-kopertura u l-adeqwatezza żviluppata bhala parti mill-eżerċizzju ta' benchmarking fil-qasam tal-benefiċċji għall-qgħad u l-linji ta' politika attivi tas-suq tax-xoghol li saru fi hdan il-Kumitat EMCO. Ara r-Rapport Kongunt dwar l-Impjiegi, 2018, għad-dettalji.

3.4.1. L-AMBJENT TAN-NEGOZJU U L-AMMINISTRAZZJONI PUBBLIKA

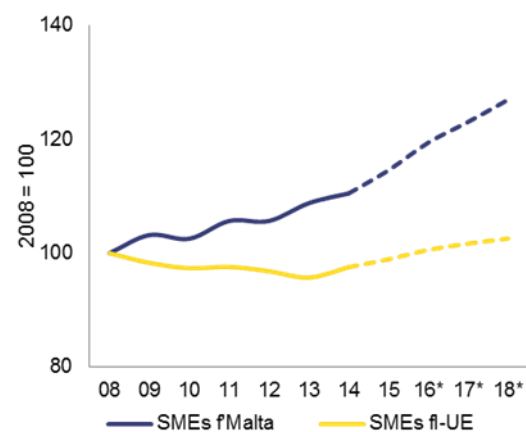
Filwaqt li l-investment f'Malta dan l-ahhar kien dinamiku hafna, il-biċċa l-kbira tal-kumpaniji jqisu li għad hemm xkiel kontra l-investment. Fl-2016 l-investimenti rreġistraw zieda marginali, wara zieda qawwija fl-2015 (ara wkoll il-Kaxxa 3.4.1). Id-dejta mill-BEI turi li fl-2017 il-biċċa l-kbira tad-ditti (94 %) ibbazati f'Malta jqisu l-problema tad-disponibbiltà ta' persunal b'hiliet tajba bhala xkiel għall-investment (BEI, 2017) (ara wkoll it-Taqsima 3.3). Ir-regolamentazzjoni tan-negozju, l-infrastruttura tat-trasport u l-kosti tal-enerġija ukoll jissemmew minn madwar 70% tad-ditti. L-infrastruttura tat-trasport jidher li hija qiegħda tippreokkupa dejjem aktar lill-kumpaniji li joperaw f'Malta, li jaraw f'dan l-aspett prijorità magġuri li fiha għandu jsir investment pubbliku (ara wkoll it-taqsima 3.5).

Is-settur tal-SMEs Maltin kiber ġmielu f'dawn l-ahhar snin. Fl-2015-2016, il-valur miżjud u l-impjegati fl-SMEs kibru b'7,0 % u 4,2 % rispettivament. Dan id-dinamiżmu huwa rifless ukoll fl-għadd kbir ta' ditti li qegħdin jikbru b'heffa. Fl-2015, 12,5 % tad-ditti kollha b'10 impjegati jew aktar kienu ditti bi tkabbir qawwi⁽⁴⁰⁾, it-tieni l-akbar sehem fl-UE. Din it-tendenza 'il fuq mistennija li tkompli fl-2016-2018. Il-valur miżjud mill-SMEs huwa pprojetat li jizzied b'15,4 % flimkien ma' zieda ta' 6,3 % fl-impjegati fl-SMEs, li jikkorrispondi għal 6 700 impjegati ġdid. Il-produttività tad-mikroditti SME, ikkalkulat bhala valur miżjud kull persuna impjegata, hija oghla mill-medja fl-UE, filwaqt li hija taht il-medja fl-UE fil-każ tal-SMEs (ara t-Tabella 3.4.1).

Madankollu, l-attivajiet innovattivi tad-ditti, u l-kapaċità li jzidu l-investimenti tagħhom, jidher li huma limitati. Is-sehem tad-ditti mill-fatturat relatat mal-innovazzjoni għadu żgħir (4,1 %) imqabbal mal-medja tal-UE (13,4 %) (41). Dejta riċenti turi li għalkemm l-iżvilupp ta' prodotti u servizzi godda hija l-ogħla prijorità ta'

investment għal ditti żgħar u mikro, x'aktarx li jkun anqas probabbli li dawn tal-ahhar jiżviluppaw prodotti, proċessi jew servizzi godda minn ditti medji u kbar (BEI, 2017). Il-prevalenza ta' mikroditti u ta' ditti żgħar (kemm bhala sehem ta' impjegati kif ukoll tal-valur miżjud) jikkonverti ruhu fil-kapaċità limitata tad-ditti li jikbru u jwettqu attivajiet ta' riskju. Mhix haġa tal-iskantament li s-setturi tan-negozju fejn l-aktar hemm nefqa fuq ir-riċerka u l-iżvilupp (ICT, elementi u bordijiet elettronici, farmaċewtiċi) ma humiex fost l-ogħla kontributuri għall-valur miżjud gross⁽⁴²⁾

Grafika 3.4.1: L-għadd ta' persuni impjegati f'SMEs



Indici: 2008=100, stmi mill-2015 'il quddiem

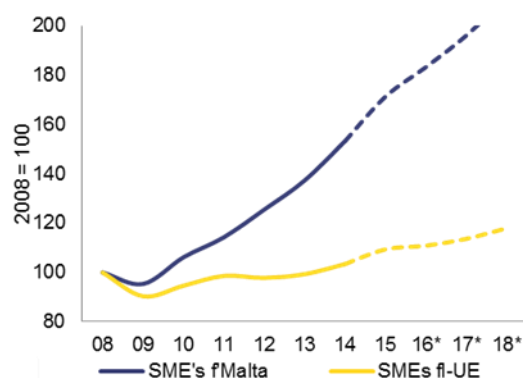
Sors: Il-Kummissjoni Ewropea

(42) L-ogħla setturi fejn jidhol il-valur miżjud gross fl-2016 kienu: Il-bejgħ bl-ingrossa u bl-imnut, l-amministrazzjoni pubblika, l-arti/id-divertiment, attivajiet professjonali, xjentifiċi u teknici. Sors: Eurostat

(40) Il-Eurostat tiddefinixxi l-imprizi bi tkabbir kbir (tkabbir ta' 10 % jew aktar) bhala imprizi bi tkabbir medju anwalizzat fl-għadd ta' impjegati ta' aktar minn 10 % kull sena fuq perjodu ta' tliet snin ((t - 3 sa t) u li jkollhom tal-anqas 10 impjegati fil-bidu tat-tkabbir (t - 3)

(41) Sors: Eurostat, Community Innovation Survey 2014.

Grafika 3.4.2: Il-valur miżjud tal-SMEs



Indiċi: 2008=100, stimi mill-2015 'il quddiem

Sors: Il-Kummissjoni Ewropea

F'rabta mal-indikaturi dwar l-ekonomija diġitali, il-prestazzjoni ta' Malta jidher li hi mhallta. Malta hija fuq quddiem nett fl-Ewropa fejn jidhol il-broadband (30 Mbps u aktar), u hija l-uniku Stat Membru b'kopertura totali minn netwerks NGA. Malta hija wkoll avvanzata hafna fejn tidhol il-provvista ta' servizz diġitali pubbliċi. Fl-istess hin, hija ma tilhaqx il-livell medju tal-UE fejn jidhlu l-hiliet diġitali u l-broadband fuq il-mobajl.

L-ambjent tan-negozju qieghed jitjieb, għalkemm għad hemm ineffiċjenzi f'ċerti oqsma. L-indikaturi tal-Kummissjoni Ewropea tar-risponsività tal-amministrazzjoni għall-htigijiet tal-SMEs (Il-Kummissjoni Ewropea, 2017d) jikkonfermaw li saru sforzi sinifikanti. Perezempju l-għadd ta' granet li wiehed idum biex jiftah negozju (tlitt ijiem), naqsu meta mqabbel mas-sena l-oħra (6,5 jiem) u ż-żmien biex tiġi trasferita proprjetà (15-il jum) huwa aqsar mill-medja fl-UE (23,8). Madankollu, l-ispejjeż tat-trasferiment tal-proprjetà u l-kosti tal-infurzar tal-kuntratti huma għolja hafna (rispettivament 13,5 % tal-valur tal-proprjetà u 35,9 % tal-pretensjonijiet kontra l-medji fl-EU ta' 4,8 % u 22,0 %). Il-prestazzjoni ta' Malta skont l-indikaturi dwar il-qasam tat-"tieni ċans" hija partikolarment dgħajfa⁽⁴³⁾. Madankollu,

⁽⁴³⁾ Is-sahha tal-indiċi tal-qafas għall-insolvenza (0 sa 16) huwa biss 7,5, sew taht il-medja tal-UE ta' 11,88 %. L-indiċi huwa s-somma tat-totali ta' erba' indiċi sottostanti: (1) l-indiċi tal-bidu ta' proċedimenti, (2) l-indiċi tal-gejstjoni tal-assi tad-debitur, (3) l-indiċi dwsar il-proċedimenti ta' rijorganizzazzjoni u (4) l-indiċi dwar il-partecipazzjoni tal-kreditur. Barra minn dan, iridu jgħaddu

l-implimentazzjoni attwali ta' titjib riċenti għall-qafas legali għall-insolvenza (notevolment l-isforzi biex jitnaqqas iż-żmien għar-ristrutturar u ż-żieda fid-disponibbiltà ta' pratikanti kwalifikati) mistennija li twassal għal effetti prattiċi tul is-snin li ġejjin.

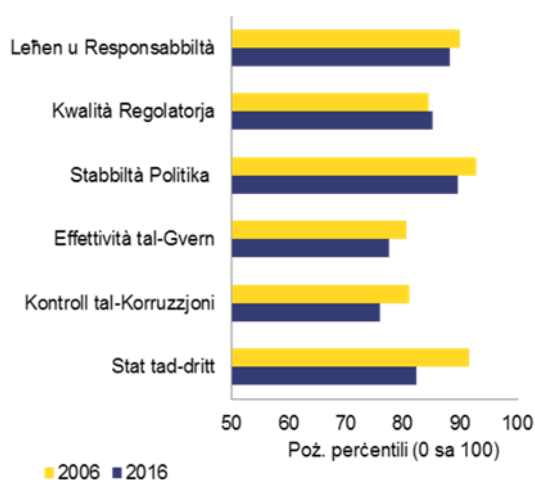
Il-kwalità perċepita tal-governanza jidher li naqset xi ffit tul l-ahhar għaxar snin. Skont l-Indikaturi Dinjija tal-Governanza (WGI) tal-Bank Dinji tal-2017, il-pożizzjoni ta' Malta bejn l-2006 u l-2016 fi kwazi l-oqsma kollha tal-governanza marret xi ffit lura (ara l-Figura 3.4.3), b'mod partikulari fejn jidhlu l-oqsma "Is-Saltna tad-Dritt", u il-"Kontroll tal-korruzzjoni"⁽⁴⁴⁾. Barra minn dan, skont l-Indiċi tal-Kompetittività Globali tal-Forum Ekonomiku Dinji (GCI) għall-2017/2018⁽⁴⁵⁾, minkejja puntegg kumplessiv pjuttost pozitiv (is-37 pozzizzjoni, b'valur ta' 4,6), il-pożizzjoni hija b'mod sinifikanti anqas fil-każ ta' elementi speċifiċi bħal ma hi l-fiducja fil-politiċi u l-favoritiżmu f'decizjonijiet ta' uffiċjali tal-gvern. Il-burokrazija ineffiċjenti tal-gvern hija identifikata bħala l-akbar ostakolu partikolari kontra n-negozju f'Malta, skont dawk li wiegħbu l-istharrig tal-GCI. L-influwenza ta' interessi privati fuq id-decizjonijiet pubbliċi jaffettwa l-ambjent tan-negozju u s-sostenibbiltà tal-mudell ta' żvilupp ta' Malta (ara wkoll it-taqsimiet 3.4.4 u 3.5).

tliet snin biex tissolva insolvenza meta mqabbel ma' 1,97 sena bħala medja fl-UE.

⁽⁴⁴⁾ Bejn l-2006 u l-2016 il-puntegg nizeel minn 1,58 għal 1,08 fil-qasam tas-"Saltna tad-Dritt", u minn 1,01 għal 0,72 fil-qasam tal-"Kontroll tal-Korruzzjoni". Il-puntegg fejn tidhol il-prestazzjoni tal-gvern ivarja minn bejn wiehed u iehor - 2,5 (dgħajjef) għal 2,5 (b'sahħtu).

⁽⁴⁵⁾ Il-pożizzjoni hija minn total ta' 137 pajjiż. Il-valuri ta' prestazzjoni ivarjaw minn 0 (hazin) għal 7 (tajjeb).

Grafika 3.4.3: Indikaturi dwar il-Governanza tal-Bank Dinji, 2017 - Malta



Sors: Il-Bank Dinji

Il-kompetizzjoni fis-setturi tas-servizz lin-negozji ghadha ristretta minn rekwiżiti restrittivi. Minkejja t-trażpozizzjoni shiha tad-Direttiva dwar il-Kwalifiki Professjonali⁽⁴⁶⁾ fir-raba' kwart tal-2017, ċerti servizzi għadhom sugġett għal rekwiżiti speċifiċi. Il-grad ta' restrizzjonijiet fis-servizzi professjonali, li hafna drabi jirrapprezentaw ukoll inputs kruċjali għall-manifattura, huwa oghla f'Malta mqabbel mal-medja fl-UE (Il-Kummissjoni Ewropea, 2015 u 2017e). B'mod partikolari, ir-restrizzjonijiet jolqtu lill-periti, l-inġiniera ċivili, il-kontabbli, il-gwidi tat-turisti u l-avukati⁽⁴⁷⁾.

3.4.2. AĊĊESS GĦALL-FINANZI

Hija biss minoranza ta' ditti Maltin li għandhom restrizzjonijiet finanzjarji. F'Ottubru 2017, 6 % tal-SMEs f'Malta qiesu l-aċċess għall-iffinanzjar bhala l-aktar preokkupazzjoni importanti tagħhom ('il isfel minn 11 % fl-2013, u mqabbla ma' medja ta' 7 % fil-livell tal-UE).

⁽⁴⁶⁾ Id-Direttiva 2013/55/UE tal-Parlament Ewropew u tal-Kunsill tal-20 ta' Novembru 2013 li temenda d-Direttiva 2005/36/KE dwar ir-rikonoxximent ta' kwalifiki professjonali u r-Regolament (UE) Nru 1024/2012 dwar il-kooperazzjoni amministrattiva permezz tas-Sistema ta' Informazzjoni tas-Suq Intern ("ir-Regolament tal-IMI")

⁽⁴⁷⁾ Rekwiżiti dwar ir-responsabbiltajiet personali tal-periti u l-inġiniera ċivili, nuqqas ta' ċertezza rigward attivitajiet rizervati għall-kontabbli u għall-gwidi turistiċi, ambitu limitat ta' attivitajiet rizervati għall-avukati li jiffaċilitaw l-ghoti ta' servizzi ta' konsultazzjoni legali.

Skont l-Istharrig dwar l-Investment tal-BEI, fl-2016 id-ditti f'Malta kienu jiddependu fil-biċċa l-kbira fuq fondi interni biex jiffinanzjaw l-investimenti tagħhom (kważi 80 % kontra l-medja tal-UE ta' 60 %); Fl-2017, l-iffinanzjar intern naqas għal 60 % filwaqt li s-self fi hdan il-grupp tfaċċa bhala sors supplimentari ta' ffinanzjar għal 11 % tal-investimenti (kontra l-medja tal-UE ta' 3 %). L-aktar tliet sorsi importanti tal-iffinanzjar estern huma l-linji ta' kreditu (relevanti għal 78 % tal-SMEs), self mill-banek (63 %) u l-kreditu ta' kummerċ (62 %), filwaqt li l-finanzjament mill-bejgħ ta' ishma huwa relevanti għal 25 % tal-SMEs (Il-Kummissjoni Ewropea, 2017f). Fost id-ditti li japplikaw għal self mill-banek f'Malta, is-sehem ta' SMEs li ma rnexxilhomx jiehdu l-iffinanzjar shih b'self li kienu ppjanaw għalih matul l-2017 naqas għal 15 % minn 29 % fl-2014, konformi mal-medja fl-UE (Medja fl-UE: 17 % fl-2017 kontra 34 % fl-2014). Barra minn dan, is-sehem ta' self mill-banek kien qiegħed jonqos.

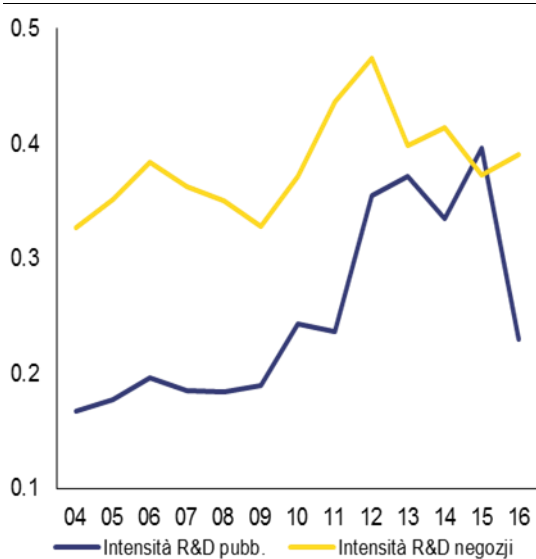
Madankollu, id-dipendenza ta' bhalissa fuq l-iffinanzjar intern tista', għat-tul, tirrestringi l-aċċess għall-iffinanzjar fl-każ ta' ditti innovattivi Skont il-Bank Ċentrali ta' Malta, is-settur bankarju joqgħod lura milli jagħti kreditu lill-investment tal-SMEs, speċjalment f'oqsma innovattivi, fejn ma jkunx hemm kollateral sod disponibbli. Il-kundizzjonijiet makroekonomiċi pozittivi ta' bhalissa, u l-likwidità tas-suq jippermettu li jinstabu sorsi alternattivi ta' ffinanzjar (investment mill-gdid tal-profitti, self fi hdan is-settur, self minn barra l-pajjiż). Madankollu, dan il-porzjon tal-ekonomija għadu aktar espost għar-riskji ta' tnaqqis fir-ritmu ekonomiku. L-Iskema ta' "Seed Investment" li għadha kif tnediet (ara t-taqsim 3.4.3) mistennija li tixpruna l-użu tal-iffinanzjar bl-ekwità għal kumpaniji godda innovattivi. Fil-futur, it-tnedija tal-attivitajiet ta' self tal-Bank Malti għall-Iżvilupp għandha għax tistabbilixxi sistema ta' garanziji bhala rimedju għal fejn qiegħed ifalli s-suq. Skont l-awtoritajiet, dan il-bank mistenni li jiffoka fuq l-iffinanzjar għat-tul ta' proġetti infrastrutturali, u għall-SMEs.

3.4.3. IR-RIĊERKA U L-IŻVILUPP

Il-prestazzjoni ta' Malta fejn jidhlu r-riċerka u l-iżvilupp (R&D), marret 'il quddiem. It-titjib fil-prestazzjoni fl-R&D hija parzjalment dovuta

għall-isforzi konsistenti mill-awtoritajiet pubbliċi li jibnu fuq s-sistema tal-R&D bbażata fuq il-punti pozittivi indigeni, bl-involviment ta' diversi miżuri ta' politika li jostnu l-emergenza ta' ekosistema innovattiva u ta' ditti innovattivi⁽⁴⁸⁾. Sabiex jizzied l-użu tal-finanzjament mill-bejgħ ta' ishma, fl-2016 il-gvern nieda l-Iskema ta' "Seed Investment", li tipprovdi krediti tat-taxxa lill-investituri li jinvestu f'kumpaniji ġodda, jew li jkunu għadhom fil-fażi inizjali tagħhom, f'Malta. Din l-iskema tikkumplementa l-iskemi eżistenti ta' kreditu tat-taxxa marbuta mar-R&D. Madankollu, ikun ta' għajjnuna biex wiehed jifhem aktar l-effettività tagħhom, li jkun hemm monitoraġġ u evalwazzjoni aħjar, b'mod notevoli fl-ixprunar ta' nefqa R&D privata.

Grafika 3.4.4: L-evoluzzjoni tal-intensità tal-R&D fin-negozju, u l-intensità tal-R&D pubblika f'Malta, 2004-2016



Intensità tal-R&D fin-negozju: In-nefqa tal-imprizi tan-negozju fuq l-R&D (BERD) bħala % tal-PDG.

Intensità tal-R&D pubblika: Nefqa intra muros tal-gvern fuq l-R&D (GOVERD) flimkien mal-edukazzjonji għolha. Id-dejta proviżorja dwar in-nefqa fl-R&D għall-2016 tirreġistra tnaqqis relattivament importanti, li huwa marbut l-aktar mat-tlestija tal-infrastruttura kapital tal-R&D fis-settur governattiv fl-2015.

Sors: Il-Kummissjoni Ewropea

Hemm fatturi strutturali li għadhom qegħdin itellfu t-tkabbir ta' ditti li jagħmlu R&D intensiv u għalhekk l-iżvilupp ta' ekosistema vibranti ta' innovazzjoni. Id-ditti għandhom kapacità limitata biex iżidu l-attivitajiet tal-R&D

⁽⁴⁸⁾ Dawn jinkludu inizzjattivi ġġestiti mill-Malta Enterprise u mill-Kunsill Malti għax-Xjenza u t-Teknoloġija.

tagħhom, minhabba d-daqs żgħir tagħhom⁽⁴⁹⁾, id-dipendenza fuq l-iffinanzjar intern għan-nefqa fuq l-R&D u d-daqs limitat tas-suq lokali. L-investment tagħhom f'assi tangibbli⁽⁵⁰⁾ naqas f'termini relattivi mill-2016 lil hawn, u jdur madwar is-software tal-kompjuter, id-databases u l-proċessi ta' organizzazzjoni/ta' negozju, li jirrifletti parzjalment l-ispeċjalizzazzjoni ta' Malta fl-ICT (BEI, 2017.) In-nuqqas kumplessiv ta' massa kritika jidher ukoll mill-intensità baxxa tan-nefqa tal-intraprizi tan-negozju fl-R&D (BERD) (il-pożizzjoni ta' Malta kienet it-23 fl-UE fl-2016, b'0,39 % tal-PDG), biex b'hekk il-pajjiż mexxa lil hinn mill-mira tiegħu ta' 2 % ta' intensità tal-R&D (ara l-Grafika 3.4.4) Hemm ukoll evidenza li turi l-ambitu għad-ditti innovattivi biex iżidu l-intensità tal-R&D tagħhom, permezz ta' rabtiet aħjar bejn ix-xjenza u n-negozju.

3.4.4. IS-SISTEMA ĠUDIZZJARJA U L-KORRUZZJONI

Is-sistema ġudizzjarja

Is-sistema ġudizzjarja Maltija għad għandha quddiemha diversi sfidi. Dawn huma b'mod partikolari relatati mal-proċedimenti twal hafna f'kazijiet amministrattivi. Fl-2016, il-perjodu medju ta' żvolgiment ta' kawżi ta' dritt amministrattiv fl-ewwel istanza kien ta' 1 464 jum, fost l-itwal fl-UE (Il-Kummissjoni Ewropea, 2018b). Meta mqabbel mal-2015 (495 jum), dan ifisser zieda ta' kwazi tliet darbiet. Fil-kategorija importanti tal-kawżi ta' disputi ċivili u kummerċjali fl-ewwel istanza, il-perjodu tal-iżvolgiment baqa' għoli fl-2016 (432 jum), għalkemm kien kemm xejn anqas mill-2015 (445 jum).

Komplet l-implimentazzjoni tal-programm ta' riformi ġudizzjarji. Ir-riformi ġudizzjarji fil-qasam tal-gustizzja ċivili, kummerċjali u amministrattiva għandhom bħala għan it-titjib tal-effiċjenza u l-kwalità tas-sistema ġudizzjarja. Il-leġiżlazzjoni tal-2016 dwar il-hatra tal-imħallfin u

⁽⁴⁹⁾ In-nefqa fl-R&D minn mikrointraprizi u SMEs kienet tammonta għal 85 % tan-nefqa fuq l-R&D tal-intraprizi tan-negozju (BERD) fl-2014. Din iċ-ċifra hija wahda mill-ogħla fl-UE, filwaqt li l-kontribut tal-imprizi l-kbar lejn il-BERD hija wahda mill-anqas.

⁽⁵⁰⁾ L-assi intangibbli huma l-informazzjoni kompjuterizzata, il-proprietà innovattiva, u l-hiliet ekonomiċi.

L-maġistrati giet implimentata, u fl-2017 inhatru tliet kandidati (imhallee wiehed u żewġ maġistrati). Kull imhallee (izda mhux il-maġistrati) mill-2016 huwa intitolat li jiġi assistit minn avukat tal-qorti, magħżul mill-imhallee u mahtur għal mandat ta' tliet snin li jiġgedded. Skont l-awtoritajiet Maltin, l-avukati tal-qorti sa issa ħadmu fuq il-preparazzjoni ta' aktar minn 2 000 sentenza fil-qasam ċivili, u kienu ta' kontribut biex tnaqqas sostanzjalment l-ammont ta' kawżi b'lura u żiedet ir-rata ta' deċiżjonijiet fil-kawżi ta' dispuți ċivili u kummerċjali fl-ewwel istanza. Taht il-programm ta' riformi ġudizzjarji, ġew adottati żewġ biċċiet ta' legiżlazzjoni bil-għan li jkomplu jkabbri l-ispeċjalizzazzjoni tal-qorti, inaqqsu l-kawżi b'lura, itejbu l-proċedimenti ta' insolvenza u jsaħhu l-medjazzjoni⁽⁵¹⁾.

Għaddejjin inizzjattivi biex titjeb il-kwalità tas-sistema tal-ġustizzja, inkluża l-ġustizzja “elettronika”. F'Marzu 2017 bdiet taħdem is-sistema “MY CASE”. Din tippermetti li l-avukati u l-klijenti tagħhom isegwu l-iżviluppi fil-kawżi ġudizzjarji tagħhom hekk kif isehhu. L-Aġenzija tal-Għajjnuna Legali giet stabbilita fl-2014 u toffri servizzi lil dawk l-aktar fil-bżonn. Il-baġit għall-għajjnuna legali bhalissa huwa ta' EUR 150 000 u se jiżdied għal EUR 400 000 fl-2018.

II-Ġlieda kontra l-Korruzzjoni

Teżisti l-perċezzjoni li l-korruzzjoni u l-favoritiżmu huma fattur problematiku f'Malta għal min irid jagħmel in-negozju. Skont stħarriġ reċenti tal-Flash Eurobarometer, il-maġġoranza tar-rappreżentanti tan-negozju jaqblu mad-dikjarazzjoni li l-favoritiżmu u l-korruzzjoni jtellfu l-kompetizzjoni tan-negozju f'Malta (85 %, żieda fuq 78 %, iċ-ċifra tal-2015, il-medja fl-UE: 74 %).

⁽⁵¹⁾ L-Att XI tal-2017 li jemenda l-Kodiċi ta' Organizzazzjoni u Proċedura Ċivili; L-Att VIII tal-2017 dwar il-Medjazzjoni.

Proporzjon simili fost dawk li wiegħbu jaħsbu li l-korruzzjoni hija mifruxa f'Malta (84 %, medja tal-UE 67 %). Aktar min-nofs tal-manigera fl-istħarriġ identifikaw il-korruzzjoni bħala problema meta jagħmlu n-negozju (58 %, żieda minn 44 % fl-2015, medja fl-UE: 37 %), u ma jaqblux li l-miżuri kontra l-korruzzjoni qegħdin jiġu applikati b'mod imparzjali u mingħajr motivi ulterjuri (żieda minn 41 % fl-2015 għal 57 % fl-2017, medja fl-UE: 54 %) (Il-Kummissjoni Ewropea, 2017g).

Is-sistema ta' aġenzji li xogħolhom hu li jiġġieldu l-korruzzjoni hija frammentata. L-Uffiċċju tal-Avukat Ġenerali, il-pulizija, il-Kummissjoni Permanenti kontra l-Korruzzjoni, id-Dipartiment ta' Awditjar u l-Investigazzjoni Interna, fil-limit tal-kompetenzi tagħhom, jistgħu jipproċessaw allegazzjonijiet ta' korruzzjoni. Madankollu, l-investigazzjonijiet kriminali jsiru mill-pulizija, filwaqt li l-prosekuzzjoni tiġi kkoordinata bejn l-Avukat Ġenerali u l-pulizija. Il-Kummissarju tal-Pulizija u l-Avukat Ġenerali jinhatru mill-gvern u mill-Kummissjoni Permanenti kontra l-Korruzzjoni hija mfassla b'tali mod li trid tirrapporta l-kostatazzjonijiet tagħha lill-gvern. L-ipproċessar ta' informazzjoni dwar allegazzjonijiet ta' korruzzjoni, fil-kompetenza ta' organizzazzjonijiet oħra kompetenti, kien ta' sfida peress li dawn kellhom nuqqasijiet fejn jidhru mezz, setgħat jew riżorsi necessarji⁵². In-nuqqas ta' proċeduri stabbiliti biex jiġi zgurati it-trattament indipendenti ta' każijiet, f'reazzjoni għal allegazzjonijiet ta' korruzzjoni, jista' jwassal għal inkonsistenzi fit-trattament ta' allegazzjonijiet ta' korruzzjoni.

⁵² Pereżempju, l-Ombudsman jirrapporta lill-Kamra tar-Rappreżentanti izda r-rakkomandazzjonijiet tiegħu mhumiex vinkolanti. Id-Dipartiment tal-Awditjar u l-Investigazzjoni Interna jwettaq investigazzjonijiet finanzjarji meta jkun hemm sospetti ta' korruzzjoni minn uffiċjali pubbliċi, izda ma għandux is-setgħa li jwettaq investigazzjonijiet kriminali.

Tabella 3.4.1: Intrapriżi, impjegi u valur miżjud skont il-klassi ta' daqs tad-ditti

	Għadd ta' intrapriżi			Għadd ta' persuni impjegati			Valur miżjud		
	Malta		UE	Malta		UE	Malta		UE
	Għadd	Sehem (%)	Sehem (%)	Għadd	Sehem (%)	Sehem (%)	EUR Biljuni	Sehem (%)	Sehem (%)
Mikro	26 808	93.4	93.1	42 497	31.5	29.9	1.7	35.9	21.1
Żgħar	1 497	5.2	5.8	31 384	23.3	20.0	1.2	25.5	17.8
Medji	331	1.2	0.9	33 152	24.6	16.8	1.0	20.7	18.2
SMEs	28 636	99.8	99.8	107 033	79.3	66.6	3.9	82.0	57.1
Kbar	60	0.2	0.2	27 866	20.7	33.4	0.8	18.0	42.9
Total	28 696	100.0	100.0	134 899	100.0	100.0	4.7	100.0	100.0

Dawn huma stimi għall-2016 magħmula minn DIW Econ, abbażi ta' ċifri tal-2008-2014 mid-Database Strutturali tal-istatistika dwar in-negozji (Eurostat). Id-dejta tkopri lill-"ekonomija mhux tan-negozju finanzjarju" li tinkludi l-industriji tal-kostruzzjoni, tal-kummerċ u s-servizzi (NACE Rev. 2 taqsimiet B sa J, M u N) iżda mhux intrapriżi fl-agrikoltura, il-forestrija u s-sajd u s-setturi tas-servizzi li huma ġeneralment mhux tas-suq bħal ma huma l-edukazzjoni u s-saħħa. Qegħdin jiġu applikati d-definizzjonijiet ta' klassi ta' daqs li ġejjin: Mikroditti (sa 9 impjegati), ditt żgħar (10-49 impjegat), ditti ta' daqs medju (50-24 impjegat), u ditti kbar (aktar minn 250 impjegat).

Sors: DIW Econ

Kaxxa 3.4.6: Kaxxa dwar l-Investment- sfidi u riformi f'Malta

Taqsim 1. Il-prospettiva makroekonomika

L-ekonomija Maltija dahlet f'ciklu ta' investment qawwi mill-2014 'il quddiem. Il-livell ta' investment kiber b'mod qawwi fl-2015 u żdied b'mod marginali ulterjorment fl-2016. Id-dejta proviżorja mill-2017 tindika tnaqqis fl-investment minkejja attività vibranti fil-kostruzzjoni u karti tal-bilanċ imtejba tad-ditti, riflessjoni tal-bażi li ghadha gholja mill-2016. Iċ-ċiklu ta' investment riċenti kien imbuttat kemm mis-settur privat kif ukoll mill-gvern, bhala riżultat ta' għadd ta' proġetti fuq skala kbira fis-settur tal-enerġija, investimenti privati ohra b'mod partikolari fis-settur tal-avjazzjoni, u l-finalizzazzjoni ta' proġetti ffinanzjati mill-qafas finanzjarju tal-UE 2007-2013.

Taqsim 2. Evalwazzjoni tax-xkiel għall-investment u r-riformi li għaddejjin

Amministrazzjoni pubblika/ Ambjent tan- negozju	Piż regolatorju/ amministrattiv		Settur finanzjarju / Tassazzjoni	Tassazzjoni	
	Amministrazzjoni pubblika		R&D&I	Aċċess għall-finanzi	
	Akkwist pubbliku /PPPs			Kooperazzjoni bejn akkademiċi, riċerka u negozju	
	Sistema ġudizzjarja		Iffinanzjar ta' R&D&I		
	Qafas dwar l-insolvenza		Servizzi tan-negozju / Professjonijiet regolati		
Suq tax- xogħol/ Edukazzjoni	Kompetizzjoni u qafas regolatorju		Regolamentazzjoni speċifika għas-setturi	Bejgħ bl-imnut	
	EPL u qafas għal kuntratti tax-xogħol			Kostruzzjoni	
	Pagi u kuntest tal-pagi			Ekonomija diġitali / Telekom	
	Edukazzjoni			Enerġija	
			Trasport		

Spjega:

	L-ebda xkiel għall-investment identifikat		Xi progress
CSR	Xkiel għall-investment sugġett ukoll għal CSR		Progress sostanzjali
	L-ebda progress		Indirizzat bis-sħiħ
	Progress limitat		

Ix-xkiel għall-investment privat f'Malta huwa rifless fl-evalwazzjoni tal-Kummissjoni Ewropea tal-ambjenti tal-investment⁽¹⁾. Ċerti riformi ġew adottati jew inkella qeghdin jitlestew, b'mod partikolari fl-oqsma tas-sistema ġudizzjarja u n-nuqqas ta' tqabbil tal-hiliet, iżda għad hemm xi xkiel li jrid jiġi indirizzat.

Ix-xkiel ewlieni kontra l-investment u l-azzjonijiet ta' prijorià li għaddejjin

- In-nuqqasijiet fil-hiliet, b'mod partikolari fis-settur tas-servizz, għadhom ta' piż fuq l-investment. Is-schem ta' dawk li jhaddmu li qeghdin jiddikjaraw nuqqas ta' haddiema żdied b'mod sostanzjali fl-2017 u huwa wiehed mill-ogħla fl-UE. In-nuqqas ta' disponibbiltà ta' persunal bil-hiliet mehtieġa wassal għal dipendenza dejjem tikber fuq haddiema barranin. Dan l-aħħar ittiehdu sensiela ta' inizjattivi sabiex titjeb il-ġestjoni tal-hiliet billi l-edukazzjoni tiġi allineata ahjar ma' dak li tenhtieġ l-industrija (ara t-Taqsim 3.3).
- Ir-restringimenti fl-infrastruttura, anki marbuta man-natura insulari tal-pajjiż, komplew jinhassu aktar bl-espansjoni tal-ekonomija li għaddejjja. B'mod partikolari, il-kongestjoni serja tat-traffiku tikkostitwixxi xkiel importanti għall-investment peress li żżid l-ispejjeż tat-trasport u għandha impatt negattiv fuq il-produttività. Filwaqt li l-flotta tal-karozzi żdiedet bhala ammont, teżisti l-perċezzjoni li l-kwalità tal-infrastruttura tat-toroq hija batuta. Fl-2017, l-awtoritajiet Maltin habbru proġett biex in-netwerk tat-toroq jittejjeb fuq perjodu ta' seba' snin, għalkemm dan mistenni li jkollu biss effett parzjali għat-tnaqqis tal-kongestjoni (ara t-Taqsim 3.5).
- Il-klima ta' investment għandha għax tibbenefika minn qafas imtejjeb ġudizzjarju u li jahdem kontra l-korruzzjoni. Is-sistema ġudizzjarja Maltija għad għandha quddiemha ċerti sfidi rigward l-effiċjenza tagħha, b'mod partikolari għar-rigward ta' kemm idumu l-proċedimenti f'kazijiet amministrattivi. Malta hija kkaratterizzata wkoll minn qafas frammentat fejn tidhol il-ġlieda kontra l-korruzzjoni. Fi stharrig riċenti tal-Flash Eurobarometer, aktar minn nofs il-manigera ta' kumpaniji li wiegħbu identifikaw il-korruzzjoni bhala problema meta jagħmlu n-negozju. Xi miżuri ta' riforma li ttiehdu dan l-aħħar għandhom l-għan li jtejjbu l-effiċjenza billi jseddqu l-ispeċjalizzazzjoni fil-qorti, inaqqsu x-xogħol b'lura u jtejjbu l-qafas tal-insolvenza (ara t-Taqsim 3.4).

(¹) Ara 'Challenges to Member States' Investment Environments', SWD (2015) http://ec.europa.eu/europe2020/challenges-to-member-states-investment-environments/index_en.htm u r-Rappor tal-Pajjiz ghal Malta tal-2017

3.5. IL-LINJI TA' POLITIKA SETTORJALI

3.5.1. IT-TRASPORT

It-titjib tas-sostenibbiltà tal-mudell ta' tkabbir ta' Malta għadu ta' sfida. L-iżviluppi riċenti fl-ekonomija u l-prospetti ta' tkabbir ulterjuri huma mistennija li jkomplu jkabbri l-effett tar-restringimenti eżistenti, kif ukoll li jżidu l-piż tal-esternalitajiet negattivi mit-trasport u minn setturi oħra (ara wkoll it-taqsimi 3.5.3, 3.5.4 u 3.5.5).

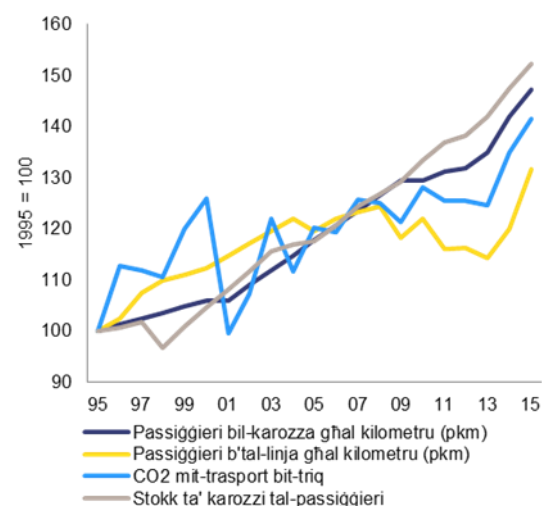
Iċ-ċittadini u n-negozji f'Malta jhabbtu wiċċhom ma' spejjeż ekonomiċi sinifikanti kkawżati mill-kongestjoni tat-traffiku. L-infrastruttura tat-toroq hafna drabi ssofri minn kongestjoni u titqies bħala waħda mill-punti dgħajfa tal-ambjent kummerċjali Malti. L-ispejjeż ekonomiċi tal-kongestjoni tat-traffiku (il-hin li jgħaddi bit-traffiku wieqaf, l-ispejjeż addizzjonali fuq il-karburanti, l-aċċidenti u l-ispejjeż ekonomiċi tal-kongestjoni) huma pprojetati li se jtilgħu għal EUR 721 miljun sal-2025, fuq sfond fejn jittiehed biss ammont minimu ta' miżuri ta' politika biex tiġi indirizzata l-problema (Transport Malta, 2016). Is-sehem tat-trasport fuq it-triq fit-tniġġiz tal-arja għadu kbir, li jkompli jaggrava b'livelli dejjem jizdiedu ta' kongestjoni u domanda għat-trasport li mistennija li tikber.

Sa issa, il-miżuri mhabbra mill-awtoritajiet jiffukaw fuq it-titjib tal-infrastruttura tat-toroq jnaqqsu biss parzjalment l-ispejjeż tal-kongestjoni. Fl-2016, il-gvern adotta Strateġija Nazzjonali tat-Trasport bi żmien previst sal-2050 kif ukoll Master Plan Operattiv tat-Trasport sal-2025 (ara, Il-Kummissjoni Ewropea, 2017a). L-implimentazzjoni tal-gabra komprensiva tal-miżuri inkluzi f'dawn id-dokumenti bdiet fi Frar 2017. B'mod partikolari, l-awtoritajiet habbru proġett ta' EUR 700 miljun biex itejbu l-infrastruttura tat-toroq fuq perjodu ta' seba' snin. Madankollu, skont il-Master Plan tat-Trasport, l-ispejjeż ekonomiċi tal-kongestjoni mistennija li jonqsu b'anqas minn 20 %.

Il-politika tat-trasport ta' bhalissa ma għandhiex mira ċara fejn jidhol it-tnaqqis tal-emissjonijiet tal-gassijiet b'effett ta' serra mit-trasport sal-2030. It-tnaqqis tal-emissjonijiet huwa ta' urġenza b'mod partikolari fejn jidhol it-trasport fuq it-triq, meta jitqies il-fatt li l-flotta ta' karozzi għandha ż-żmien u qiegħda tikber. Madankollu, ma hemmx elaborazzjoni ulterjuri dwar il-kwantifikazzjoni tat-tnaqqis tal-

emissjonijiet permezz tad-diversi miżuri ta' politika taħt il-Master Plan tat-Trasport. Żvilupp pożittiv wiehed huwa li hemm livelli baxxi ta' emissjonijiet ta' CO₂ mill-karozzi l-godda li qiegħdin jinbiegħu fis-suq Malti (anqas mill-medja tal-UE). Barra minn dan, flimkien mal-miri rinnovabbli tal-elettriku fil-Pjan ta' Azzjoni Nazzjonali ta' Malta għall-Elettromobbiltà, Malta qiegħda tara li jkollha tal-anqas 5 000 vettura elettrika rreġistrata sal-2020. L-użu tat-trasport pubbliku bil-karozza tal-linja għadu anqas minn dak tal-użu tal-karozzi privati, iżda sa mill-2013 jidher li qiegħed jikber bil-qawwa.

Grafika 3.5.1: Indikaturi magħzula dwar it-trasport fuq it-toroq - Malta



Sors: Il-Kummissjoni Ewropea u l-Aġenzija Ewropea għall-Ambjent (EEA)

3.5.2. L-ENERĠIJA

It-tahlita tal-enerġija tal-prodotti primarji tal-enerġija f'Malta jidher li qiegħda tiġi diversifikata aktar ma jgħaddi ż-żmien. Iż-żieda fil-produzzjoni tar-rinnovabbli u l-ikkummissjonar tal-impjanti tal-enerġija tal-elettriku li jaħdmu bil-gass fl-2017 se jkomplu jiddiversifikaw it-tahlita tal-enerġija ta' Malta. Madankollu, is-sehem tal-prodotti ġejjin miż-żejt u tal-petrol fit-tahlita tal-enerġija għadu oghla mill-medja tal-UE. F'Mejju 2017, Malta ffirmit dikjarazzjoni politika flimkien ma' 13-il Stat Membru u l-Inizjattiva tal-Kummissjoni Ewropea għal Enerġija Nadifa għall-Ġzejjer Ewropew kollha, sabiex tiġi aċċellerata t-

tranzizzjoni lejn enerġija nadifa fuq il-gżejjer kollha tal-UE.

Il-konsum tal-enerġija primarja naqas matul l-aħhar snin, minkejja attivit ekonomika vibranti. L-intensit tal-enerġija primarja f' Malta issa huwa anqas mill-medja tal-UE. Il-muturi ewlenin għat-tnaqqis fil-konsum tal-enerġija primarja huma l-interkonnettur mal-Italja, li ilu jghdem minn April 2015, u z-zieda fl-effiċjenza permezz tal-konverzjoni għall-gass tal-impjanti tal-enerġija ta' Malta, bl-ewwel konsenji ta' gass li waslu f' Jannar 2017.

Madankollu, Malta kellha zieda qawwija fil-konsum tal-enerġija finali. Il-konsum tal-enerġija finali fl-2015 zied bi 3 %, waħda mill-akbar rati ta' tkabbir fl-UE, u bi 2 % fl-2016. Wara l-importazzjoni tal-elettriku, dan kien imbuttat mi-z-zieda fil-konsum tal-enerġija għat-trasport, li kienet tirrappreżenta 55 % tal-konsum totali tal-enerġija finali fl-2015. Is-servizzi kkonsumaw aktar minn 21 % tal-enerġija finali, sew 'il fuq mill-medja tal-UE ta' 13,5 %.

Is-settur tal-kostruzzjoni jidher li għadu lura fejn jidhol it-titjib tar-rendiment tal-bini fl-użu tal-enerġija. Malta dahhlet miri nazzjonali għall-iffrankar tal-enerġija permezz tal-Pjan ta' Azzjoni Nazzjonali dwar l-Effiċjenza fl-Enerġija (NEEAP) tagħha fl-2014. Il-binjiet kollha għodda f' Malta jridu jkunu binjiet kwazi mingħajr konsum nett ta' enerġija (nZEB) sal-2020⁽⁵³⁾. Is-settur tal-kostruzzjoni f' Malta huwa kkaratterizzat minn ditti zghar u tradizzjonali, li tipikament ma jinvolvu ruħhom f' attivitajiet ta' innovazzjoni. Il-gvern introduca wkoll diversi programmi biex jincentiva titjib fil-prestazzjoni tal-enerġija fil-binjiet, permezz ta' skemi ta' għotjiet jew self b'imghax baxx għal soluzzjonijiet ta' ffrankar ta' enerġija. Dawn is-soluzzjonijiet kienu jinkludu l-użu ta' tagħmir li juza l-enerġija b'mod aktar effiċjenti, sistemi ta' dwal li jiffrankaw l-enerġija, l-izolament termiku, ħgieg doppju, tishin mix-xemx, sistemi ta' għestjoni tal-bini, pannelli fotovoltajċi, apparat li juza l-enerġija solari biex isahhan l-ilma u rizorsi ta' enerġija mir-riħ (Il-Kummissjoni Ewropea, 2016 u 2017h).

⁽⁵³⁾ Dan kien sar legalment vinkolanti fil-Gazzetta tal-Gvern Nru 19 492 tat-3 ta' Novembru 2015. Il-livelli tal-prestazzjoni tal-enerġija nZEB għew stabbiliti bhala 55 – 115 kWh/m²yr fil-każ ta' binjiet rezidenzjali u 220 kWh/m²yr fil-każ ta' binjiet mhux rezidenzjali.

Malta tinsab fuq it-triq it-tajba biex tilhaq il-mira għall-użu ta' enerġija rinnovabbli għall-2020. Malta laħqet it-trajettorja indikattiva tagħha għall-2013/2014 dwar is-sehem ta' sorsi ta' enerġija rinnovabbli (RES) fil-konsum gross ta' enerġija finali u hija ferm 'il fuq mit-trajettorja tagħha għall-2015/2016 lejn il-miri tal-RES għall-2020.

3.5.3. L-AMBJENT

Il-bidla lejn ekonomija aktar ċirkolari għadha ta' sfida, anki minhabba t-tkabbir ekonomiku sod riċenti. Skont l-indiċi tal-UE dwar l-ekoinnovazzjoni, Malta baqgħet fil-grupp ta' isfel fejn tidhol il-prestazzjoni rigward l-ekoinnovazzjoni (fis-26 post fl-UE fl-2016 mit-18-il post fl-2013). Barra minn dan, id-daqs tal-pajjiż u l-fatt li huwa għira jipprezentaw għadd ta' sfidi uniċi⁽⁵⁴⁾. Jekk jiġi implimentat bis-shiħ, il-”Kumpless tal-Għajxien Sostenibbli”⁽⁵⁵⁾ għandu l-potenzjal li jimmobilizza l-investment privat mis-settur tal-kostruzzjoni u jghin fil-generazzjoni ta' materjali u tekniċi innovattivi (pereż. għall-effiċjenza fl-użu tar-rizorsi u l-enerġija, il-għestjoni tal-ilma, il-kwalit tal-ambjent).

Ir-rizorsi tal-ilma ta' Malta jinsabu taħt pressjoni severa. L-iskarsit tal-ilma hija problema ewlenija u tista' tmur għall-agħar minhabba t-tibdil fil-klima. Ir-rizorsi tal-pajjiż ta' ilma mill-blat qegħdin jiġu sfruttati bil-qawwa, b'rata li hi ferm ogħla mir-rikariga naturali, u l-ilma baħar qiegħed f'it f'it jinvadi l-ħażniet tal-ilma taħt il-blat (Il-Kummissjoni Ewropea, 2017i). L-iskarsit severa tal-ilma wasslet biex Malta jkollha tiddependi wkoll fuq id-desalinazzjoni bhala provvista ewlenija tal-ilma għax-xorb. Filwaqt li d-desalinazzjoni kienet għet imnaqqsa b'mod sinifikanti matul l-aħhar snin, għadha tikkonsma 3 % tal-generazzjoni totali tal-elettriku.

Minkejja l-investimenti sinifikanti fl-infrastruttura tal-immaniġġjar tal-iskart, il-

⁽⁵⁴⁾ Dawn jinkludu d-diffikult li jinkisbu l-benefiċċji tal-ekonomija ta' skala, id-dipendenza fuq firxa dejqa ta' esportazzjonijiet, l-ispejjez qawwija tat-trasport fit-tranzazzjonijiet tagħha mal-Ewropa kontinentali, u dipendenza qawwija fuq il-karburanti fossili impurtati.

⁽⁵⁵⁾ Dan hu mudell ta' kollaborazzjoni bejn l-industrija u d-dinja akkademika u jikkostitwixxi l-ewwel faċilit tax-xorta tagħha li tappoġġja l-iżvilupp tal-prodott, l-ittestjar u l-monitoraġġ fil-qasam tal-effiċjenza tal-kostruzzjoni.

prestazzjoni fejn jidhol l-iskart ghadha batuta, speċjalment fis-settur tal-kostruzzjoni. Skont l-aħħar dejta disponibbli, fl-2014 ir-rata ta' riciklar u ta' kompostar kienet ta' 12 %, ferm aktar baxxa mill-medja fl-UE ta' 44 % u tal-mira għall-2020 (50 %), u r-rata ta' skart fil-landfills, fil-livell ta' 80 %, kienet ferm oghla mill-medja tal-UE ta' 28 %. L-implimentazzjoni shiha tal-leġislazzjoni ezistenti li tolqot l-iskart tghin biex jizdied il-fatturat annwali tas-settur tal-immaniġġjar tal-iskart. L-iskart ġej mill-kostruzzjoni u mit-twaqqiġh (C&D - Construction and Demolition) kważi rdoppja bejn l-2011 u l-2015, pass pass mal-attività tal-kostruzzjoni li dejjem tiżdied (L-Uffiċċju Nazzjonali tal-Istatistika ta' Malta, 2017). Minkejja rati għolja ta' rkupru għal dan it-tip ta' skart, il-prassi ewlenija f'Malta hija li jsir irkupru permezz tal-mili ta' barrieri, prassi li fl-aħħar mill-aħħar hija insostenibbli fid-dawl tal-fatt li d-daqs tal-barrieri huwa limitat. Barra minn dan, daww involuti jindikaw li qiegħed isir rimi ta' tali skart fil-baħar⁽⁵⁶⁾. Malta għadha ma żviluppax infrastruttura suffiċjenti għar-riciklar tal-iskart C&D. Il-kwalità tar-riciklar hija generalment baxxa u l-prodotti li jirriżultaw minnu għandhom użu ulterjuri limitat (Il-Kummissjoni Ewropea, 2017h).

Is-settur tal-kostruzzjoni jiġġenera esternalitajiet negattivi sinifikanti li ma humiex indirizzati b'mod adegwat. Il-proġetti ta' żvilupp tal-kostruzzjoni jiġu awtorizzati fuq bażi individwali, mingħajr eżami kumulattiv tal-impatti. Skont daww involuti, l-awtoritajiet tar-regolamentazzjoni tal-bini u l-awtoritajiet ambjentali għandhom nuqqas ta' persunal, u b'hekk għandhom poteri ta' kontroll limitati fejn jidhlu proġetti li għaddejjin.

Malta għandha l-ghan li żżid sostanzjalment l-akkwist pubbliku ekoloġiku. Fil-Pjan Ambjentali Nazzjonali tagħhom tal-2012, l-awtoritajiet habbru mira speċifika (50 % tal-akkwist pubbliku skont il-kriterji tal-akkwist pubbliku ekoloġiku sal-2015) kif ukoll miżuri oħra għall-akkwist pubbliku ekoloġiku. Il-miżuri implimentati jinkludu proċedura amministrattiva li tirrikjedi li l-awtoritajiet kuntrattanti jużaw listi ta' kontroll ekoloġiċi, sessjonijiet ta' taħriġ u miri ta' akkwist

ekoloġiku speċifiċi għal kategoriji speċifiċi ta' prodott (Il-Kummissjoni Ewropea, 2017i). Daww huma passi importanti lejn l-użu strateġiku tal-akkwist pubbliku bħala strument lejn tkabbir ekonomiku u kompetittività sostenibbli, f'konformità mal-prijoritajiet ta' politika tal-UE. Madankollu, il-miri speċifiċi għall-perjodu 2012-2014 ġew issodisfati biss parzjalment u l-awtoritajiet ma għandhomx dejta dwar l-implimentazzjoni fattwali mill-2015 lil hawn⁽⁵⁷⁾.

3.5.4. L-AZZJONI KLIMATIKA

L-isforzi li qegħdin isiru bhalissa fejn tidhol il-klima jista' jkun li ma humiex sodisfaċenti Filwaqt li Malta għandha l-ickien emissjonijiet kull ras fl-UE, hija wkoll wiehed mill-ftit Stati Membri li bhalissa jidher li għandhom bżonn l-użu tal-mekkaniżmi ta' flessibilità sabiex jilhqqu l-miri tagħhom għat-tnaqqis tal-emissjonijiet ta' gassijiet bl-effett ta' serra taħt id-Decizjoni dwar il-Kondivizjoni tal-Isforzi (ESD), pereżempju kif issuggerit mill-istimi approssimattivi tal-2016 għas-snin 2015 u 2016. Iż-żidiet ewlenija fl-emissjonijiet tal-gassijiet bl-effett ta' serra f'Malta deheru fir-refrigirazzjoni u l-arja kundizzjonata u t-trasport. Bħala stat żgħir fuq gżira fir-regjun tal-Mediterran, Malta hija vulnerabbli immens fejn jidhlu l-impatti tat-tibdil fil-klima, bl-aktar setturi vulnerabbli jkunu r-riżorsi tal-ilma, l-infrastruttura u l-użu tal-art, l-ekosistemi naturali, l-agrikoltura u s-sajd, is-saħħa u t-turiżmu.

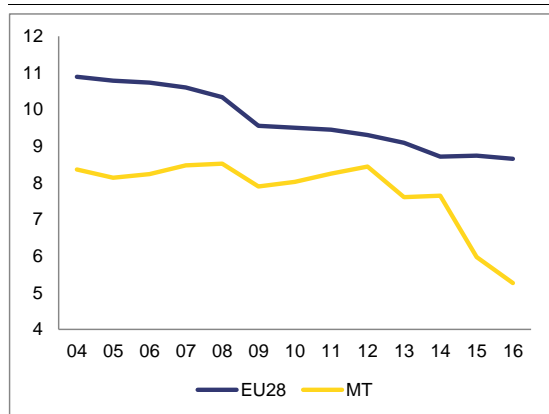
⁽⁵⁷⁾ Skont iċ-ċifri pprovduti mill-awtoritajiet Maltin, il-mira ta' 10 % tal-akkwist pubbliku, stabbilita għall-2012 kienet intlaħqet f'60 % tal-każijiet, il-mira ta' 20 % għall-2013 intlaħqet kollha, il-mira ta' 30 % għall-2014 intlaħqet f'70 % tal-każijiet. Barra minn dan, mill-2015 ir-responsabbiltà għall-ġestjoni tal-proċess inghatat lill-ministeri individwali biex b'hekk il-Ministeru tal-Ambjent li kien iċċentralizza l-proċess bejn l-2012 u l-2014 ma għadux iżomm għajnejh fuq dak li jkun qiegħed jiġi akkwistat f'dan il-qasam.

⁽⁵⁶⁾ Ara pereż. KPMG u l-Assoċjazzjoni Maltija tal-Iżviluppaturi (2017), *The Construction Industry and Property Market in Malta*, p. 56.

Tabella 3.5.1: L-akbar settur ta' emissjonijiet b'effett ta' serra fl-2015 (% tal-emissjonijiet totali)

	MT	UE28
Industrija tal-enerġija/tal-elettriku	40.0	30.9
Trasport	28.4	21.0
Industrija	13.1	19.9
Agrikultura (inklużi l-forestrija u s-sajd)	3.7	12.0
Reżidenzjali u Kummerċjali	8.1	12.8
Waste	6.6	3.2
Other	0.2	0.2

Sors: Il-Kummissjoni Ewropea u l-Aġenzija Ewropea għall-Ambjent

Grafika 3.5.2: Emissjoni ta' gassijiet serra kull ras (kg CO₂-ek/abitant)

Sors: Il-Kummissjoni Ewropea u l-Aġenzija Ewropea għall-Ambjent

It-tkabbir ekonomiku qawwi kif ukoll iż-żieda fil-popolazzjoni komplew jixhtu pressjoni fuq il-linji politiċi dwar il-klima. Malta bħalissa qiegħda tizviluppa Strategija ta' Żvilupp b'Anqas Karbonju u wara konsultazzjoni pubblika li għalqet f'Ġunju 2017, qiegħda taħdem fuq strateġiji speċifiċi għal kull settur. Meta jitqiesu l-vulnerabbiltajiet ta' Malta, l-Istrateġija ta' Żvilupp b'Anqas Karbonju se tkun tinkorpora wkoll l-Istrateġija ta' Adattazzjoni Nazzjonali riveduta. Dan huwa pass importanti fl-intergrazzjoni ta' linji ta' politika relatati mal-klima, speċjalment fid-dawl tal-popolazzjoni dejjem tiżdied. Barra minn dan, il-kwistjonijiet tat-tibdil fil-klima u l-protezzjoni ambjentali ġew integrati fl-Awtorità Maltija tar-Riżorsi (MRA) u fl-Awtorità tal-Ambjent u r-Riżorsi (ERA) li tiġi kkonsultata meta jkun qiegħdin jinghataw permessi ta' ppjanar godda.

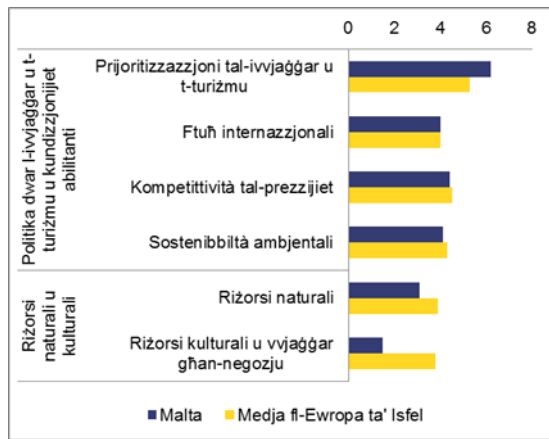
3.5.5. IT-TURIŻMU

L-industrija tat-turiżmu hija wahda mill-pilastri tal-ekonomija ta' Malta. Il-kontribuzzjoni tat-turiżmu għall-ekonomija Maltija ġie stmat li huwa ta' bejn is-6 u s-17 % ⁽⁵⁸⁾. L-għadd ta' turisti vizitaturi żdied b'aktar minn 5 % fl-2015 u b'aktar minn 10 % fl-2016 (l-Awtorità Maltija tat-Turiżmu, 2016), għalkemm in-nefqa mit-turisti kull ras naqset fl-2016. Ċifri provviżorji għall-2017 jindikaw xejra 'il fuq fl-għadd ta' vizitaturi, hekk kif id-dejta għall-ewwel hdax-il xahar tal-2017 turi li l-għadd totali ta' vizitaturi żdied b'15,7 % meta mqabbel mal-istess perjodu tal-2016.

Jekk ma jiġux indirizzati, ir-restringimenti fuq ir-riżorsi naturali u l-infrastruttura jistgħu jkollhom impatt fuq l-iżvilupp tat-turiżmu f'Malta. L-Indiċi tal-WEF dwar l-ivvjaggar u t-turiżmu jidentifika r-riżorsi naturali bħala punt relattivament dgħajfef fil-provvista turistika ta' Malta (are l-Grafika 3.5.3) (Forum Ekonomiku Dinji, 2017b). Is-settur jiddependi wkoll b'mod qawwi fuq provvista stabbli tal-ilma u huwa vulnerabbli hafna għall-impatt tat-tibdil fil-klima. Barra minn dan, il-kongestjoni fl-infrastruttura tatoroq u l-impatt ta' din fuq il-kwalità tal-arja, kif ukoll id-diffikultajiet fl-immaniġġjar tal-iskart, għandhom il-potenzjal li jnaqqsu l-attrattività tal-pajjiż bħala destinazzjoni turistika. Ukoll, il-possibbiltà ta' rimi illegali ta' skart C&D fil-baħar jista' jkun ta' theddid għall-konservazzjoni taż-żoni tal-kosta.

⁽⁵⁸⁾ Il-kontribuzzjoni tat-turiżmu għall-ekonomija Maltija jammonta għal madwar 5,7 % tal-valur miżjud gross totali (bl-inkużjoni biss tal-effetti diretti), 12 % bl-inkużjoni wkoll tal-effetti indiretti u 17 % bl-inklużjoni tal-effetti indotti. Sors: Cassar I. P., K. Vella, and S. Buttigieg (2017), *Understanding the Economic Contribution of Tourism in Malta: A Literature Review*, Ministeru tal-Finanzi, Malta, WP 01/2017, Frar 2017.

Grafika 3.5.3: Indici tal-WEF dwar l-ivvjaġġar u t-turiżmu - Indikaturi magħżula



L-Ewropa ta' Isfel tinkludi Spanja, l-Italja, il-Portugall, il-Greċja, il-Kroazja, Malta, it-Turkija u Ċipru.

Sors: Il-Forum Ekonomiku Dinji.

Min-naha l-oħra, l-iżvilupp tat-turiżmu jista' hu nnifsu jixhet aktar pressjoni fuq ir-riżorsi naturali, l-iskart, l-ilma, il-kwalità tal-arja u l-kongestjoni tat-traffiku. Dan huwa partikolarment il-kaz meta jitqiesu l-attivitajiet turistiċi fuq skala kbira f'naħat kostali vulnerabbli u fl-istaġuni tal-akbar attività turistika. Barra minn dan, minkejja li s-sors ewlieni tal-kwistjonijiet tal-kongestjoni (ara t-Taqsima 3.5.1) huwa fil-biċċa l-kbira domestiku, it-turisti huma mistennija li jikkontribwixxu għall-problema matul l-istaġun tal-akbar attività turistika, meta l-viżitaturi jzidu l-popolazzjoni b'65 %. Filwaqt li qegħdin ikomplu jiffavorixxu l-fluss tat-turisti u ż-żieda fil-faċilitajiet ta' akkomodazzjoni, l-awtoritajiet qegħdin jiffukaw l-isforzi tagħhom biex jaraw li jkun hemm anqas differenza bejn l-istaġuni fl-ammont ta' turisti, billi jattiraw tipi differenti ta' turiżmu (pereż. studji tal-lingwa u attrazzjonijiet kulturali), jaraw li jkun hemm konnettività matul is-sena kollha u jiffavorixxu l-provvista ta' opzjonijiet ta' trasport mhux bil-karozza għat-turisti. Il-htieġa li Malta tiġi promossa bħala destinazzjoni ta' turiżmu sostenibbli hija wkoll riflessa fl-Istrateġija Intelliġenti ta' Speċjalizzazzjoni, li tidentifika l-iżvilupp tal-prodott turistiku bħala prijorità.

ANNEX A: TABELLA B'ĦARSA KUMPLESSIVA

Impenji	Evalwazzjoni fil-qosor ⁽⁵⁹⁾
Rakkomandazzjonijiet speċifiċi għall-pajjiż tal-2017 (CSRs)	
CSR 1: Jitwessa' l-kamp ta' applikazzjoni tar-rieżamijiet fuq l-infiq attwali għas-settur pubbliku aktar wiesa' u jiġi introdott infiq pubbliku bbażat fuq il-prestazzjoni.	Malta għamlet xi progress fl-indirizzar tas-CSR1. L-awtoritajiet jipprevedu li ssir analiżi fl-Unità tal-Effiċjenza tal-Ġestjoni u fil-Kulleġġ Malti tal-Arti, ix-Xjenza u t-Teknoloġija. Qeghdin jipplanaw ukoll li jistituzzjonalizzaw il-funzjoni ta' analiżi tan-nefqa taht idirettorat fi hdan il-Ministeru tal-Finanzi li jkun inkarigat mill-prestazzjoni u l-evalwazzjoni tas-settur pubbliku. Dan id-direttorat se jkun ukoll inkarigat mill-monitoraġġ tar-rakkomandazzjonijiet mahruġa fl-aħhar snin fit-tliet oqsma milquta mill-analiżi tan-nefqa u se jagħmel koordinazzjoni fil-futur. Sakemm dawn jiġu implimentati kif suppost, l-inizjattivi jidhru promettenti u għandhom għax ikunu ta' kontribut għal aktar effettività fl-infiq pubbliku.
CSR 2: Tiġi żgurata s-superviżjoni nazzjonali effettiva mill-istituzzjonijiet finanzjarji tan-negozji orjentati internazzjonalment b'licenzja f'Malta billi tissahhaħ il-kooperazzjoni mas-superviżuri	Malta għamlet xi progress fl-indirizzar tas-CSR2. L-awtoritajiet qeghdin jagħmlu sforz biex jiksbu

⁽⁵⁹⁾ Il-kategoriji li ġejjin jintużaw fl-evalwazzjoni tal-progress fl-implimentazzjoni tar-rakkomandazzjonijiet speċifiċi għall-pajjiż tal-2017 (CSRs):

L-ebda progress: L-Istat Membru ma habbar jew adotta bl-ebda mod kredibbli xi miżura biex jindirizza CSR. Din il-kategorija tkopri għadd ta' sitwazzjonijiet tipiċi, u għandha tiġi interpretata każ b'każ fil-kunsiderazzjoni tal-kundizzjonijiet speċifiċi tal-pajjiż. Dawn jinkludu dawn li ġejjin:

ma tkun thabbret l-ebda miżura legali, amministrattiva jew baġitarja

fil-programm nazzjonali ta' riforma,

fi kwalunkwe komunikazzjoni oħra uffċjali lill-Parlament nazzjonali/il-kumitati parlamentari relevanti jew lill-Kummissjoni Ewropea,

pubblikament (eż. f'xi sqarrija għall-istampa jew fuq is-sit web tal-gvern);

ma jkunu ġew ipprezentati l-ebda atti mhux leġislattivi mill-korp regolatur jew leġislattiv;

L-Istat Membru jkun ha passi inizjali fl-indirizzar tas-CSR, bħal pereż. ikun ikkummissjoni xi studju jew stabbilixxa grupp ta' studju biex janalizza miżuri possibbli li jridu jittiehdu (sakemm is-CSR speċifikament titlob orjentazzjonijiet jew azzjonijiet esplorattivi). Madankollu, ma jkun ippropona l-ebda miżura/i speċifikata/i b'mod ċar biex jindirizza s-CSR.

Progress limitat: L-Istat Membru jkun:

habbar ċerti miżuri iżda dawn jindirizzaw is-CSR biss b'mod limitat; u/jew

ipprezenta atti leġislattivi fil-korp regolaturju jew leġislattiv iżda dawn ma jkunux għadhom ġew adottati u jkun għad hemm bżonn ta' hidma sostanzjali ulterjuri u mhux leġislattiva qabel ma s-CSR tkun implimentata;

ipprezenta atti leġislattivi, iżda ma jkunux segwihom bl-implimentazzjoni meħtieġa biex tiġi indirizzata s-CSR.

Xi progress: L-Istat Membru jkun adotta miżuri

li jindirizzaw parzjalment is-CSR; u/jew

li jindirizzaw is-CSR, iżda jkun għad hemm bżonn ammont mhux hażin ta' hidma biex is-CSR tiġi indirizzata bis-shih peress li f'it biss mill-miżuri jkunu ġew implimentati. Pereżempju, miżura jew miżuri jkunu ġew adottati mill-Parlament nazzjonali jew permezz ta' deċiżjoni ministerjali, iżda ma jkunu saru l-ebda deċiżjonijiet ta' implimentazzjoni.

Progress sostanzjali: L-Istat Membru jkun adotta miżuri li fil-biċċa l-kbira jindirizzaw is-CSR u l-biċċa l-kbira minnhom jkunu implimentati.

Implimentazzjoni shiha: L-Istat Membru jkun implimenta l-miżuri kollha meħtieġa biex is-CSR tiġi indirizzata kif jixraq.

ospitanti fil-pajjizi fejn joperaw.	aktar rizorsi għad-dipartimenti ta' superviżjoni, hekk kif l-għadd kbir ta' postijiet battala li jridu jimtew huwa prova li l-MFSA qiegħda tbat minn nuqqas ta' persunal. Madankollu, il-proċess tat-tishih tas-superviżjoni ta' entitajiet transfruntiera huwa kajman, u fil-każ tal-korp żgħir superviżorju, bħal f'Malta, is-superviżjoni transfruntiera għadha kwistjoni problematika. F'dan ir-rigward, hemm bżonn li l-awtoritajiet Maltin ikomplu jaraw li jkun hemm kooperazzjoni superviżorja transfruntiera qawwija, sabiex tiġi assicurata l-protezzjoni tal-libertà tas-servizzi u anki għall-protezzjoni tar-reputazzjoni tal-gurizdizzjoni tagħhom, meta titqies l-importanza tas-settur kbir finanzjarju transfruntier registrat f'Malta.
Ewropa 2020 (miri nazzjonali u l-progress lejhom)	
Mira tar-rata ta' impjeg stabbilita fil-Programm Nazzjonali ta' Riforma (NRP): 70 %	69.6 % fl-2016, zieda fuq il-livell ta' 67.8 % fl-2015).
Rata ta' dawk li jhallu l-iskola kmieni 10 %	Minkejja progress sinifikanti li sar fl-aħħar 10 snin (minn 27,2 % fl-2008 għal 19,6 % fl-2016) Malta għad fadlilha biex tilhaq il-mira nazzjonali ambizzjuża tagħha f'Ewropa 2020 ta' 10 %.
Mira fejn tidhol edukazzjoni terzjarja: 33 %	Tiela' b'mod konsistenti, iżda għadha anqas mill-mira. Ir-rata ta' riżultati fl-edukazzjoni terzjarja għal persuni fl-età bejn 30 u 34 sena żdiedet b'6,4 punti perċentwali tul l-aħħar hames snin, għalkemm fil-livell li fih kienet, ta' 29.8 % fl-2016, din għadha waħda mill-aktar baxxi fl-UE.
Mira għall-persuni fir-riskju tal-faqar f'għadd ta' persuni: Jintrefgħu 6 560 individwu mir-riskju tal-faqar jew l-eskluzjoni soċjali.	85 000 fir-riskju tal-faqar jew l-eskluzjoni soċjali, tnaqqis ta' 9 000 persuna mill-2015. F'termini assoluti – hemm 5 000 persuna aktar fir-riskju tal-faqar jew l-eskluzjoni soċjali fl-2016 milli kien hemm fl-2008.
Mira mhux tal-ETS għall-2016: + 5 % Mira għall-emissjonijiet tal-gassijiet bl-effett ta' serra (GHG): + 5 % fl-2020 imqabbel mal-2005 (f'setturi barra mill-ambitu tal-Iskema għall-iskambju ta' kwoti tal-emissjonijiet (ETS)).	Stima għall-2020: + 16 % Skont l-aħħar projezzjonijiet nazzjonali pprezentati lill-Kummissjoni u meta jitqiesu l-miżuri eżistenti, huwa mistenni li l-mira mhux se tintlaħaq: l-emissjonijiet mistennija li jiziedu b'16 % fl-2020 meta mqabbla mal-2005 (11-il punt perċentwali anqas mill-mira)

<p>Mira mhux tal-ETS għall-2016: + 4 %</p>	<p>Stima għall-2016: + 20 %</p> <p>L-emissjoni ta' gassijiet bl-effett ta' serra minn setturi mhux koperti mill-Iskema għall-iskambju ta' kwoti għall-emissjonijiet żdiedet b'20 % bejn l-2005 u l-2016 skont id-dejta preliminari.</p>
<p>Mira tal-2020 għall-enerġija rinnovabbli: 10 % tal-konsum ta' enerġija finali gross</p>	<p>Is-sehem tal-enerġija rinnovabbli ta' Malta żdied u lahaq is-sehem ta' 6 % fl-2016, hafna aktar mit-trajettorja indikattiva lejn il-mira għall-2020. Madankollu, hemm bżonn użu sinifikanti ta' rinnovabbli fid-dawl tat-trajettorja aktar qawwija lejn l-2020. L-użu ta' mekkaniżmu ta' kooperazzjoni ma' Stati Membri oħra jista' jiġi kkunsidrat li jiffaċilita l-kisba tal-mira għall-enerġija rinnovabbli.</p>
<p>Mira nazzjonali għall-effiċjenza tal-enerġija:</p> <p>Il-mira ta' Malta tal-effiċjenza tal-enerġija hija 0,822 Mtoe espressa f'konsum ta' enerġija primarja u 0,633 Mtoe espressa f'konsum tal-enerġija finali</p>	<p>Il-konsum ta' Malta ta' enerġija primarja fl-2016 kien 0,72 Mtoe (tnaqis ta' 4,2 % mill-2010) u l-konsum ta' enerġija finali kien 0,58 Mtow (żieda ta' 2,5 % mill-2010). (dejta preliminari)</p>
<p>Mira għall-R&D: 2 % tal-PDG</p>	<p>0,61 % tal-PDG fl-2016</p> <p>Malta żiedet l-intensità tal-R&D tagħha, parzjalment minhabba tkabbir aktar kajman ta' BERD mill-2012 u PDG dejjem jikber.</p>

ANNEX B: TABELLA TA' VALUTAZZJONI DWAR IL-PROCĊEDURA TA' ŻBILANĊ MAKROEKONOMIKU

Tabella B.1: It-Tabella ta' Valutazzjoni MIP għal Malta (AMR 2018)

			Limitu stabbilit	2011	2012	2013	2014	2015	2016
Żbilanċi esterni u kompetittività	Bilanċ tal-kont kurrenti, % tal-PDG	Medja, 3 snin	-4%/6%	-3.8	-1.1	1.4	4.4	5.3	6.7
	Pożizzjoni tal-investment internazzjonali net	% tal-PDG	-35%	6.3	19.6	27.0	43.3	52.2	47.6
	Rata tal-kambju effettiva reali - 42 sħab fil-kummerċ, deflatur HICP	3 snin % tibdil	±5% (EA) ±11% (Non-EA)	-5.0	-7.6	-1.2	0.1	-2.7	-2.5
	Sehem tas-suq tal-esportazzjoni - % tal-esportazzjoni tad-dinja	5 snin % tibdil	-6%	17.8	12.7	-0.2	-12.1	-2.0	8.7
	Indiċi tal-kost nominali ta' unità lavorattiva (2010=100)	3 snin % tibdil	9% (EA) 12% (Non-EA)	11.0	8.7	9.8	3.4	0.1	-0.1
	Indiċi tal-prezzijiet tad-djar (2015=100), deflata	1 sena % tibdil	6%	-3.4	0.7	-1.6	2.5	5.1	4.8p
Żbilanċi interni	Fluss tal-kreditu tas-settur privat, konsolidat	% tal-PDG	14%	5.4	-0.7	2.7	3.9	2.8	11.1
	Dejn tas-settur privat, konsolidat	% tal-PDG	133%	159.8	153.3	143.9	135.9	125.8	128.4
	Dejn gross tal-amministrazzjoni pubblika	% tal-PDG	60%	70.1	67.8	68.4	63.8	60.3	57.6
	Rata tal-qgħad	Medja 3 snin	10%	6.7	6.5	6.4	6.2	5.9	5.3
	Respons abbiltajiet totali tas-settur finanzjarju, mhux konsolidati	1 sena % tibdil	16.5%	11.0	6.1	1.6	6.4	1.3	1.7
Indikaturi dwar l-impjeg	Rata ta' attività - % tal-popolazzjoni totali 15-64	3 snin tibdil fpp	-0.2 pp	2.7	3.7	4.6	4.5	4.5	4.1
	Rata tal-qgħad għat-tul - % tal-popolazzjoni attiva 15-74	3 snin tibdil fpp	0.5 pp	0.4	0.2	-0.2	-0.3	-0.7	-1.0
	Rata tal-qgħad għaż-żgħażaġħ - % tal-popolazzjoni attiva 15-24	3 snin tibdil fpp	2 pp	1.6	-0.4	-0.2	-1.6	-2.3	-2.0

Sinjali: p: Proviżorju. (1) Din it-tabella tipprovdi dejta kif ippubblikata taht ir-Rapport dwar il-Mekkanizmu ta' Twissija 2018, li jinkludi dejta kif kienet fl-24 ta' Ott. 2017. Jekk jogħġbok kun af li ċ-ċifri li jidhru f'din it-tabella jistgħu għalhekk ikunu differenti minn dawk f'dejta li tidher f'xi naħat oħra ta' dan id-dokument. (2) Iċ-ċifri li huma sottolineati huma dawk li jaqgħu 'l barra mil-limiti stabbiliti fir-Rapport tal-Kummissjoni Ewropea dwar il-Mekkanizmu ta' Twissija.

Sors: European Commission 2017, Statistical Annex to the Alert Mechanism Report 2018, SWD(2017) 661.

ANNEX C: TABELLI STANDARD

Tabella C.1: **Indikaturi tas-suq finanzjarju**

	2012	2013	2014	2015	2016	2017
Assi totali tas-settur bankarju (% tal-PDG) ⁽¹⁾	747.5	659.0	623.0	511.5	466.1	442.5
Sehem tal-assi tal-hames l-akbar banek (% tal-assi totali)	74.4	76.5	81.5	81.3	80.2	-
Sjieda barranija tas-sistema bankarja (% tal-assi totali) ⁽²⁾	78.4	74.9	71.4	66.5	59.6	57.3
Indikaturi tas-sodezza finanzjarja ⁽²⁾						
- self improduttiv (% tas-self totali) ⁽³⁾	1.7	2.0	3.2	2.9	2.6	2.3
- proporzjon tal-adeqwatezza tal-kapital (%)	51.9	46.4	25.1	21.2	20.2	20.3
- rendiment fuq l-ekwità (%) ⁽⁴⁾	4.7	3.7	4.4	6.3	8.1	3.9
Self bankarju lis-settur privat (sena fua sena % bidla) ⁽¹⁾	3.5	-7.4	10.0	0.7	5.8	9.1
Self għax-xiri ta' djar (sena fuq sena % bidla) ⁽¹⁾	6.8	6.2	9.6	8.6	7.5	8.0
Proporzjon ta' self ma' depożiti ⁽¹⁾	89.8	73.7	66.4	63.0	61.5	62.9
Likwidità tal-Bank Ċentrali bhala % tar-responsabbiltajiet ⁽⁵⁾	-	-	0.9	0.3	-	0.2
Dejn privat (% tal-PDG)	153.4	143.9	136.0	125.9	128.6	-
Dejn estern gross (% tal-PDG) ⁽²⁾ - pubbliku	8.3	8.6	7.0	6.5	6.6	5.7
- privat	719.7	706.0	685.5	652.3	611.6	580.9
Firxa tar-rata tal-imghax għat-tul kontra Bund (punti tal-bażi)*	263.1	179.3	144.8	99.2	79.6	98.2
Firxa ta' swap ta' inadempjenza ta' kreditu għall-istrumenti ta' dejn sovrani (5 snin)*	346.2	215.8	208.5	208.5	208.7	208.7

(1) L-aktar dejta riċenti Q3 2017. Tinkludi mhux biss il-banek iżda l-istituzzjonijiet monetarji kollha hief il-banek ċentrali. (2) L-aktar dejta riċenti Q2 2017. (3) Skont id-definizzjoni tal-BĊE ta' strumenti tad-dejn improduttiv gross (4) Valuri għal kull kwart li mhumiex annwalizzati (5) L-aktar dejta riċenti Frar 2017.

* Imkejla f'punti bażiċi.

Sors: Il-Kummissjoni Ewropea (rati tal-imghax għat-tul); Il-Bank Dinji (dejn estern gross); Il-Eurostat (dejn privat); BĊE (l-indikaturi l-oħra kollha).

Tabella C.2: **Tabella ta' indikaturi soċjali nominali**

	2012	2013	2014	2015	2016	2017 ⁵
Opportunitajiet indaqqas u aċċess għas-suq tax-xogħol						
Tluq bikri mill-edukazzjoni u t-taħriġ (% tal-popolazzjoni 18-24)	21.1	20.5	20.3	19.8	19.7	:
Diskrepanza fl-impjegji bejn in-nisa u l-irġiel	32.6	29.6	28.4	27.8	27.7	26.2
Inugwaljanza fl-introjt, inkkejla bħala proporzjon tad-distribuzzjoni kwintili (S80/S20)	3.9	4.1	4.0	4.2	4.2	:
Rata ta' daww fir-riskju tal-faqar jew l-eskluzjoni soċjali ⁽¹⁾ (AROE)	23.1	24.0	23.8	22.4	20.1	:
Żgħirażgħira la impjegati u lanqas fl-edukazzjoni jew taħriġ (% tal-popolazzjoni 15-24)	10.6	9.9	10.5	10.4	8.5	:
Swieq tax-xogħol dinamici u kundizzjonijiet ġusti ta' impjeg						
Rata ta' impjeg (20-64 sena)	63.1	64.8	66.4	67.8	69.6	70.8
Rata tal-qgħad ² (15-74 sena)	6.3	6.4	5.8	5.4	4.7	4.0
Dhul disponibbli gross tal-unitajiet domestiċi f'termini reali kull ras ³ (Indiċi 2008=100)	:	:	:	:	:	:
Appoġġ pubbliku / Protezzjoni soċjali u inkluzjoni						
Impatt tat-trasferimenti soċjali (barra l-pensjonijiet) fuq it-tnaqqis tal-faqar ⁽⁴⁾	37.1	32.6	33.2	31.2	30.7	:
Tfâl ta' anqas minn 3 snin f'kura formali għat-tfâl	17.0	20.0	18.2	17.9	31.3	:
Bżonn ta' kura medika mhux sodisfatta, kif irrapportat minn min għandu bżonnha	1.2	0.9	1.1	0.8	1.0	:
Individwi li għandhom livell kumplessiv bażiku jew aktar minn bażiku ta' hliet diġitali bażiċi (% tal-popolazzjoni 16-74)	:	:	:	52.0	49.0	56.0

† It-Tabella ta' Valutazzjoni Soċjali tinkludi 14-il indikatur ewlieni, li minnhom 12 jintużaw bħalissa biex tiqqabbel il-prestazzjoni tal-Istati Membri. L-indikaturi "parteċipanti fil-politiki tax-xogħol attivi kull 100 persuna li trid taħdem" u "kumpens għal kull impjegat kull siegħa xogħol (f'EUR)" ma jintużawx minhabba problemi ta' natura tekniċi mill-Istati Membri. Fil-kumitat rilevanti li jiġi diskuss x'alternattivi jistgħu jintużaq.

(1) Persuni f'riskju tal-faqar jew l-eskluzjoni soċjali (AROE); individwi li huma fir-riskju tal-faqar (AROP) u/jew li jsofru minn privazzjoni materjali severa (SMD) u/jew li jgħixu f'unitajiet domestiċi b'intensità żero jew baxxa hafna ta' xogħol (LWII).

(2) Persuni aqegħda huma daww kollha li ma kinux f'impjeg iżda li fittxew ix-xogħol b'mod attiv u kienu lesti li jibdew jaħdmu immedjatament jew fi żmien ġimgħatejn.

(3) Dhul disponibbli gross tal-unitajiet domestiċi huwa definit f'termini mhux aġġustati, skont l-abbozz tar-Rapport Kongunt dwar l-Impjegji tal-2018.

(4) Tnaqqis fil-perċentwali tar-rata ta' riskju tal-faqar, bis-saħħa ta' trasferimenti soċjali (ikkalkulat bit-tqabbil tar-rati ta' riskju ta' faqar qabel it-trasferimenti soċjali ma' daww ta' wara t-trasferimenti; il-pensjonijiet ma jittaxx bħala trasferimenti soċjali fil-kalkolu).

(5) Medja tal-ewwel tliet kwarti tal-2017 fil-każ tar-rata tal-impjeg u tad-diskrepanza fl-impjeg bejn il-ġeneri

Sors: Eurostat

Tabella C.3: Indikaturi soċjali u dwar is-suq tax-xoghol

Indikaturi tas-suq tax-xoghol	2012	2013	2014	2015	2016	2017 ⁵
Rata ta' attività (15-64)	63.1	65.0	66.3	67.6	69.1	:
Impjieg fil-post prezenti, skont kemm ilu						
Minn 0 sa 11-il xahar	10.2	10.3	9.7	10.1	11.4	:
Minn 12 sa 23 xahar	8.4	9.7	10.3	9.7	11.0	:
Minn 24 sa 59 xahar	17.7	16.3	18.3	19.2	18.2	:
60 xahar jew aktar	62.4	62.1	60.6	60.0	59.3	:
Tkabbir fl-impjiegi*						
(% bidla mis-sena ta' qabel)	2.5	3.7	5.1	3.9	3.7	5.1
Rata ta' impjieg tan-nisa						
(% tal-popolazzjoni femminili 20-64)	46.6	49.8	52.0	53.6	55.5	57.4
Rata ta' impjieg tal-irġiel						
(% tal-popolazzjoni tal-irġiel 20-64)	79.2	79.4	80.4	81.4	83.2	83.6
Rata ta' impjieg ta' haddiema akbar fl-età*						
(% tal-popolazzjoni 55-64)	34.7	36.3	37.8	40.3	44.1	44.0
Impjieg part-time*						
(% tal-impjiegi totali, 15-64)	13.2	14.2	15.5	14.5	14.0	13.3
Impjieg b'terminu fiss*						
(% ta' impjegati b'kuntratt b'perjodu fiss, 15-64)	6.8	7.5	7.7	7.4	7.5	5.7
Rata ta' tranzizzjoni minn impjieg temporanju għal wieħed permanenti (medja ta' 3 snin)	26.5	31.6	12.7	14.9	:	:
Rata ta' qgħad għat-tul ⁽¹⁾ (% tal-forza lavorattiva)	3.1	2.9	2.7	2.4	1.9	1.8
Rata ta' qgħad fost żgħażaġh						
(% tal-popolazzjoni attiva 15-24)	14.1	13.0	11.7	11.8	11.0	10.3
Diskrepanza bejn il-generi fl-impjieg part-time	20.5	19.8	21.8	21.0	20.6	20.5
Diskrepanza bejn il-generi fil-pagi ⁽²⁾ (f'forma mhux aġġustata)	9.5	9.7	10.6	:	:	:
Indikaturi tal-edukazzjoni u taħriġ	2012	2013	2014	2015	2016	2017
Partecipazzjoni tal-adulti fit-tagħlim						
(% of people aged 25-64 participating in education and training)	7.1	7.6	7.4	7.2	7.5	:
Riżultati mhux sodisfacenti fl-edukazzjoni ⁽³⁾	:	:	:	29.1	:	:
Livell milhūq fl-edukazzjoni terzjarja (% tal-popolazzjoni 30-34 li jtemmu b'suċċess edukazzjoni terzjarja)	24.9	26.0	26.5	27.8	29.9	:
Varjazzjoni fil-prestazzjoni spjegata bl-istatus soċjoekonomiku tal-istudenti ⁽⁴⁾	:	:	:	14.5	:	:

* Indikatur mhux fit-tabella ta' valutazzjoni

(1) Persuni aqiegħda għat-tul huma persuni li jkunu ilhom aqiegħda għal mill-anqas 12-il xahar.

(2) Id-differenza bejn il-qliġ medju kull siegħa gross ta' impjegati rġiel bi hłas u ta' impjegati nisa bi hłas bħala perċentwali ta' qliġ medju gross kull siegħa ta' impjegati rġiel bi hłas. Ikun definit bħala "mhux aġġustat", peress li ma jikkoreġix għad-distribuzzjoni ta' karatteristiċi individwali (u b'hekk jagħti stampa kumplessiva tal-inugwaljanza bejn is-sessi f'termini ta' pagi). Huma inkluzi l-impjegati kollha li jaħdmu f'ditti b'għaxar impjegati jew aktar, mingħajr restrizzjonijiet ta' età u sigħat maħduma.

(3) Riżultati tal-PISA (OECD) għal riżultati batuti fil-matematika għal dawk ta' 15-il sena.

(4) L-impatt tal-istatus soċjoekonomiku u kulturali fuq riżultati ta' PISA (OECD). Iċ-ċifri għall-2012 u l-2015 jirreferu rispettivament għall-matematika u x-xjenza.

(5) Medja tal-ewwel tliet kwarti tal-2017 sakemm mhux dik tar-rata tal-qgħad hija (ċifra annwali)

Sors: Eurostat, OECD

Tabella C.4: **Inkluzjoni soċjali u indikaturi tas-saħħa**

	2012	2013	2014	2015	2016	2017
Nefqa fuq benefiċċji ta' protezzjoni soċjali* (% tal-PDG)						
<i>Mard/kura medika</i>	5.9	6.1	5.9	5.7	:	:
<i>Diżabbiltà</i>	0.7	0.7	0.7	0.6	:	:
<i>Xjuħija u dawk li jhallu warajhom</i>	10.2	9.8	9.3	8.9	:	:
<i>Familja/fal</i>	1.1	1.2	1.3	1.2	:	:
<i>Qgħad</i>	0.6	0.6	0.5	0.5	:	:
<i>Akkomodazzjoni</i>	0.1	0.1	0.1	0.2	:	:
<i>Esklużjoni soċjali n.e.c.</i>	0.3	0.3	0.3	0.2	:	:
Total	18.9	18.7	18.1	17.3	:	:
<i>li minnhom: benefiċċji ttestjati skont il-mezzi</i>	2.4	2.4	2.3	2.3	:	:
Nefqa tal-amministrazzjoni pubblika skont il-funzjoni (% tal-PDG)						
<i>Protezzjoni soċjali</i>	14.0	13.8	13.1	12.4	12.0	:
<i>Saħħa</i>	5.5	5.7	5.7	5.8	5.6	:
<i>Edukazzjoni</i>	5.8	5.8	5.6	5.5	5.4	:
Nefqa privata fuq is-saħħa mhux koperta minn assigurazzjoni (% tan-nefqa totali fuq is-saħħa)	:	:	:	:	:	:
Tfal f'riskju ta' faqar jew l-esklużjoni soċjali (% ta' persuni of people 0-17)*	31.0	32.0	31.3	28.2	24.0	:
Rata ta' persuni f'riskju tal-faqar (% tal-popolazzjoni totali)	15.1	15.7	15.9	16.3	16.5	:
Rata tar-riskju tal-faqar għal min jahdem (% tal-persuni impjegati)	5.2	5.9	5.7	5.4	5.8	:
Rata ta' privazzjoni materjali severa ⁽²⁾ (% tal-popolazzjoni totali)	9.2	9.5	10.2	8.1	4.4	:
Rata ta' privazzjoni severa fl-akkomodazzjoni ⁽³⁾ , skont it-titolu						
<i>Sid, b'ipoteka jew self</i>	1.1	0.7	1.0	0.9	0.5	:
<i>Kerrej, iħallas kera bi prezz tas-suq</i>	3.4	4.9	8.0	4.1	10.1	:
Proporzjon ta' persuni li jgħixu f'unitajiet domestiċi b'intensità baxxa ta' impjieg ⁽⁴⁾ (% ta' persuni 0-59)	9.0	9.0	9.8	9.2	7.3	:
Livelli stabbiliti għall-faqar, espressi fil-munita nazjonali bi prezzijiet kostanti*	6116	6259	6554	6863	6823	:
Snin ta' hajja mingħajr mard						
<i>Nisa</i>	12.3	12.7	13.7	14.0	:	:
<i>Irgiel</i>	12.5	12.8	13.3	13.4	:	:
Proporzjon ta' sostituzzjoni aggregata għall-pensjonijiet ⁽⁵⁾ (fl-età ta' 65)	0.5	0.6	0.6	0.5	0.5	:
Dimensjoni tal-kompettività tal-Indiċi tal-Ekonomija u s-Socjeta' Diġitali (DESI) ⁽⁶⁾	:	:	54.4	62.9	66.1	67.9
Koeffiċjenti GINI qabel it-taxxi u t-trasferimenti*	44.4	45.5	45.7	45.6	:	:
Koeffiċjenti GINI wara t-taxxi u t-trasferimenti*	27.1	27.9	27.7	28.1	:	:

* Indikatur mhux fit-tabella ta' valutazzjoni

(1) Fir-riskju tal-faqar (AROP): il-proporzjon ta' persuni bi dħul disponibbli ekwivalizzat li jkun anqas minn 60 % tad-dħul medju ekwivalizzat nazjonali.

(2) Il-proporzjon ta' persuni li jesperjenza mill-anqas erbgha mill-forom ta' privazzjoni li ġejjin: ma jkunux jistgħu jiffilhu i) jhallu l-kera jew il-kontinju tad-dawl u l-ilma, ii) jzommu djarhom shan biżżejjed, iii) jħabbtu wiċċhom ma' spejjeż mhux mistennija, iv) jieklu laħam, ħuġ jew ikel b'ekwivalenza ta' protejina kull fieni jum, v) jaqattgħu ġimgħa btala mhux fi djarhom darba f'sena, vi) jkollhom karozza, vii) jkollhom magna tal-ħasil, viii) ikollhom sett tat-televiżjoni tal-kulur, jew ix) jkollhom telefon.

(3) Il-Perċentwali tal-popolazzjoni totali li tgħix f'akkomodazzjoni ffullata eċċessivament u li tindika li tinsab fi privazzjoni fl-akkomodazzjoni.

(4) Persuni li jgħixu f'unitajiet domestiċi b'intensità baxxa ħafna ta' xogħol: il-proporzjon ta' persuni sal-età ta' 59 sena li jgħixu f'unitajiet domestiċi fejn l-adulti (ħlief ulied dipendenti) jkunu hadmu anqas minn 20 % tal-hin totali tax-xogħol potenzjali tagħhom fit-12-il xahar 'il quddiem.

(5) Il-proporzjon tal-pensjonijiet medjani individwali gross ta' persuni fl-etajiet bejn 65 u 74, relattiv mad-dħul medjan individwali gross ta' persuni bejn l-etajiet bejn 50 u 59.

(6) Użu ta' broadband fiss (33 %), użu ta' broadband bil-mobajl (22 %), veloċità (33 %) u affordabbiltà (11 %), mit-Tabella ta' Valutazzjoni Diġitali. **Sors:** Eurostat, OECD

Tabella C.5: Indikaturi tal-prestazzjoni fis-suq tal-prodotti u tal-politika

Indikaturi tal-prestazzjoni	2010	2011	2012	2013	2014	2015	2016
Produttività tal-haddiema (reali, kull impjegat, sena fuq sena % bidla)							
Produttività tal-haddiema fl-industrija	0.00	0.00	0.00	0.00	0.00	0.00	0.00
Produttività tal-haddiema fl-kostruzzjoni	0.00	0.00	0.00	0.00	0.00	0.00	0.00
Produttività tal-haddiema fis-servizzi tas-suq	0.00	0.00	0.00	0.00	0.00	0.00	0.00
Kosti ta' unità lavorativa (ULC) (l-ekonomija sħiħa, sena fuq sena, % bidla)							
ULC fl-industrija	0.00	0.00	0.00	0.00	0.00	0.00	0.00
ULC fl-kostruzzjoni	0.00	0.00	0.00	0.00	0.00	0.00	0.00
ULC fis-servizzi tas-suq	0.00	0.00	0.00	0.00	0.00	0.00	0.00
Ambjent tan-Negozju	2010	2011	2012	2013	2014	2015	2016
Żmien meħtieġ biex kuntratt jiġi infurzat ⁽¹⁾ (jiem)	#N/A	505.0	505.0	505.0	505.0	505.0	505.0
Żmien meħtieġ biex jinbda negozju ⁽¹⁾ (jiem)	#N/A	38.5	38.5	38.5	33.5	28.0	26.0
Riżultati ta' applikazzjonijiet mill-SMEs għal self-mill-banek ⁽²⁾	na	0.69	na	0.68	0.58	0.40	0.17
Riċerka u innovazzjoni	2010	2011	2012	2013	2014	2015	2016
Intensità ta' R&D	0.61	0.67	0.83	0.77	0.72	0.77	0.61
Nefqa tal-amministrazzjoni pubblika fuq l-edukazzjoni bhala % tal-PDG	5.60	5.70	5.80	5.80	5.60	5.50	na
Persuni b'edukazzjoni terziarja u jcw impjegati fuq-xjenza u t-teknoloġija bhala % tal-persuni totali fimpjeg	33	35	37	38	37	37	37
Għadd totali ta' dawki li lestew l-edukazzjoni terziarja ⁽³⁾	14	15	16	17	18	18	19
Żgħazagh b'livell ta' edukazzjoni sekondarja għoli ⁽⁴⁾	73	74	76	77	76	78	78
Bilanċ tal-kummerċ ta' prodotti ta' teknoloġija avvanzata bhala % tal-PDG	0.64	0.03	1.83	-1.10	-3.44	-3.49	na
Swieq tal-prodotti u tas-servizzi u l-kompetizzjoni					2003	2008	2013
Regolamentazzjoni tas-Suq tal-Prodotti tal-OECD (PMR) ⁽⁵⁾ , kumplessivament					na	na	1.57
OECD PMR5, bejgħ bl-immu					na	na	1.09
OECD PMR5, servizzi professjonali					na	na	1.66
OECD PMR5, industrij ta' netwerk ⁽⁶⁾					na	na	2.28

(1) Il-metodoloġija, inkluzi l-preżuppożizzjonijiet, għal dan l-indikatur huma murija fid-dettal hawnhekk: <http://www.doingbusiness.org/methodology>. (2) Medja tat-tweġiba għall-mistoqsija Q7B_a. "[Self mill-bank]: Jekk applikajt u ppruvajt finnegozja għal dan it-tip ta' finanzjament matul l-aħħar sitt xhur, x'kien ir-riżultat?". It-tweġibiet ġew ikkodifikati kif ġej: Zero jekk tkun irċevejt kollox, wiehed jekk irċevejt kważi kollox, tnejn jekk irċevejt biss parti limitata, tlieta jekk ġejt irrifjutat jew miċħud u meqas bhala valur nieqes jekk l-applikazzjoni tkun għadha pendenti jew ma tafx. (3) Il-perċentwali tal-popolazzjoni bejn l-etajiet ta' 15 u 64 li tkun lestiet kors ta' edukazzjoni terziarja. (4) Il-perċentwali tal-popolazzjoni bejn l-etajiet ta' 20 u 64 li tkun laqgħet tal-anqas livell ta' edukazzjoni sekondarja superjuri. (5) Indici: 0 = mhux regolat; 6 = l-aktar regolat; Il-metodoloġija tal-indikaturi tar-regolamentazzjoni tas-suq tal-prodotti tal-OECD huma murija fid-dettal hawn: <http://www.oecd.org/competition/reform/indicatorsofproductmarketregulationhomepage.htm> (6) Indikaturi aggregati tal-OECD tar-regolamentazzjoni fl-enerġija, it-trasport u l-komunikazzjoni (ETCR).
Sors: Il-Kummissjoni Ewropea Il-Bank Dinji — Doing Business (rigward l-infurzar tal-kuntratt u ż-żmien meħtieġ biex wiehed jibda negozju); OECD (għall-indikaturi tar-regolamentazzjoni tas-suq tal-prodotti); SAFE (għar-riżultati tal-applikazzjonijiet tal-SMEs għal self mill-banek).

Tabella C.6: **Tkabbir ekoloġiku**

Prestazzjoni ta' tkabbir ekoloġiku		2011	2012	2013	2014	2015	2016
Makroekonomiku							
Intensità enerġetika	kgoe / €	0.14	0.14	0.12	0.11	0.09	0.08
Intensità ta' karbonju	kg / €	0.47	0.47	0.40	0.38	0.27	-
Intensità tar-riżorsi (reċiproku tal-produttività tar-riżorsi)	kg / €	0.56	0.63	0.53	0.67	0.69	0.68
Intensità tal-iskart	kg / €	-	0.21	-	0.21	-	-
Bilanċ tal-enerġija tal-kummerċ	% PDG	-2.8	-12.2	-9.2	-15.0	-9.2	-9.0
Ponderazzjoni tal-enerġija fl-HICP	%	6.65	7.31	7.57	8.05	7.40	7.16
Differenza bejn it-tibdil fil-prezz tal-enerġija u l-inflazzjoni	%	0.4	-2.0	-1.6	-17.0	-8.7	-1.9
Kost reali ta' unità ta' enerġija	% tal-valur miżjud	6.4	6.5	5.7	5.4	-	-
Proporzjon ta' tassi ambjentali mat-taxxi fuq ix-xogħol	proporzjon	0.28	0.26	0.24	0.26	0.27	-
Taxxi ambjentali	% PDG	3.1	2.9	2.7	2.8	2.9	2.8
Settorjali							
Intensità enerġetika tal-industrija	kgoe / €	-	-	-	-	-	0.00
Kost reali ta' unità ta' enerġija għall-industrija tal-manifattura hlief ir-raffinar	% tal-valur miżjud	10.0	9.4	9.7	8.0	-	-
Sehem fl-ekonomija ta' industriji b'uzu intensiv ta' enerġija	% PDG	-	-	-	-	-	-
Prezzijiet tal-elettriku għal utenti industrijali medji	€ / kWh	0.18	0.18	0.18	0.18	0.15	0.14
Prezzijiet tal-gass għal utenti industrijali medji	€ / kWh	-	-	-	-	-	0.00
R&D pubbliku għall-enerġija	% PDG	0.00	0.00	0.00	0.00	0.00	0.00
R&D pubbliku għall-protezzjoni ambjentali	% PDG	0.00	0.00	0.00	0.00	0.00	0.00
Rata ta' riċiklar ta' skart municipali	%	9.0	9.7	8.1	7.4	6.7	7.1
Sehem ta' emissjonijiet GHG koperti mill-ETS*	%	60.2	61.8	57.6	55.7	39.2	30.0
Intensità enerġetika fit-trasport	kgoe / €	-	-	-	-	-	0.00
Intensità tal-karbonju fit-trasport	kg / €	-	-	-	-	-	0.00
Sigurta tal-provvista tal-enerġija							
Dipendenza fuq l-importazzjoni tal-enerġija	%	101.3	101.0	104.1	97.7	97.3	100.9
Indiċi ta' konċentrazzjoni tal-fornituri aggregat	HHI	0.0	0.0	0.0	0.0	0.0	-
Diversifikazzjoni tat-taħlita tal-enerġija	HHI	0.98	0.98	-	-	-	-

Il-makroindikaturi tal-intensità kollha huma espressi bħala proporzjon ta' kwantità fiżika mal-PDG (bi prezzijiet tal-2010)

Intensità tal-enerġija: konsum intern tal-enerġija gross (f'kgoe) diviż bil-PDG (f'EUR)

Intensità tal-karbonju: emissjonijiet ta' gassijiet serra (f'ekwivalenti kg CO₂) diviżi bil-PDG (f'EUR)

Intensità tar-riżorsi: konsum materjali domestiku (f'kg) diviż bil-PDG (f'EUR)

Intensità tal-ilma: drenaġġ (f'kg) diviż bil-PDG (f'EUR)

Bilanċ tal-kummerċ fl-enerġija: Il-bilanċ tal-esportazzjonijiet tal-enerġija, espressi bħala % tal-PDG

Ponderazzjoni tal-enerġija fl-HICP: il-proporzjon ta' elementi "tal-enerġija" fil-basket tal-konsum użat biex jiffassal l-HICP

Id-differenza bejn it-tibdil fil-prezz tal-enerġija u l-inflazzjoni: il-komponent tal-enerġija fl-HICP u l-inflazzjoni totali fl-HICP (tibdil % annwali)

Il-kost reali ta' kull unità ta' enerġija: Il-kosti reali tal-enerġija bħala % tal-valur miżjud totali tal-ekonomija

L-intensità tal-enerġija tal-industrija: konsum tal-enerġija finali tal-industrija (f'kgoe) diviż bil-valur miżjud gross tal-industrija (f'2010 EUR)

Kosti reali kull unità tal-enerġija għall-industrija tal-manifattura, bl-esklużjoni tar-raffinar: kosti reali bħala % tal-valur miżjud għas-setturi tal-manifattura

Sehem fl-ekonomija tal-industriji bl-użu intensiv tal-enerġija: sehem ta' valur miżjud gross tal-industriji bl-użu intensiv tal-enerġija:

Prezzijiet tal-elettriku u tal-gass għal utenti industrijali ta' daqs medju: firxa tal-konsum bejn 500–20 000 MWh u 10 000–100 000 GJ; ic-ċifri jeskludu l-VAT.

Rata ta' riċiklar ta' skart municipali: proporzjon ta' skart municipali riċiklat u kompostat mal-iskart municipali totali

R&D pubbliku għall-enerġija jew l-ambjent: infieq tal-gvern fuq R&D għal dawn il-kategoriji bħala % tal-PDG

Proporzjon ta' emissjonijiet GHG koperti mis-sistema għall-iskambju ta' kwoti għall-emissjonijiet tal-UE (ETS)

(hlief l-avjazzjoni); abbażi ta' emissjonijiet ta' GHG

(hlief l-użu tal-art, tibdil fl-użu tal-art u l-forestrija) kif dikjarat mill-Istati Membri lill-Aġenzija Ewropea Ambjentali.

L-intensità tal-enerġija għat-trasport: Konsum ta' enerġija finali tal-attività tat-trasport (kgoe) diviża bil-valur miżjud gross tal-industrija tat-trasport (f'EUR tal-2010)

L-intensità tal-karbonju għat-trasport: Emissjonijiet GHG fl-attività ta' trasport diviżi bil-valur miżjud gross tas-settur tat-trasport

Dipendenza fuq l-importazzjoni tal-enerġija: Importazzjoni netta tal-enerġija diviża bil-konsum ta' enerġija domestika gross inkl.

Il-konsum ta' karburanti f'hażniet internazzjonali

Indiċi aggregat tal-konċentrazzjoni tal-fornituri: ikopri ż-żejt, il-gass u l-faġam. Valuri iżgħar jindikaw diversifikazzjoni akbar u għalhekk riskju anqas.

Diversifikazzjoni tat-taħlita tal-enerġija: Indiċi Herfindahl li jkopri l-gass naturali, il-prodotti totali petrolifiki, is-sħana nukleari, l-enerġiji rinnovabbli u l-karburanti solidi

* Il-Kummissjoni Ewropea u l-Aġenzija Ewropea għall-Ambjenti

Sors: Il-Kummissjoni Ewropea u l-Aġenzija Ewropea għall-Ambjenti (Sehem ta' emissjonijiet ta' GHG koperti mill-ETS); Il-Kummissjoni Ewropea (Taxxi ambjentali fuq it-taxxi fuq ix-xogħol u l-PDG); Eursotat (l-indikaturi l-oħra kollha).

REFERENZI

Bricongne, J.-C., P. Pontuch, u A. Turrini (għad irid johroġ), *Assessing House Prices: Insights from HouseLev, a new dataset of prices in levels*, Dokument ta' Diskussjoni tal-Kummissjoni Ewropea.

Cassar I. P., K. Vella, and S. Buttigieg (2017), *Understanding the Economic Contribution of Tourism in Malta: A Literature Review*, Ministeru tal-Finanzi, Malta, WP 01/2017, Frar 2017.

Cedefop (2017), *Vocational education and training in Malta: short description*, Luxembourg, Publications Office.

EIB (2017), *EIB Group Survey on Investment and Investment Finance Country Overview: Malta*, Il-Bank Ewropew tal-Investment (BEI).

Il-Kummissjoni Ewropea (għad irid johroġ), *Taxation trends in the European Union, Data for EU Member States, Iceland and Norway, 2018 edition*, Il-Kummissjoni Ewropea, Brussell.

Il-Kummissjoni Ewropea (2018a), Warrington, B, Hristov, H; *RIO Rapport tal-Pajjiż 2017: Malta*, Ċentru Kongunt tar-Ricerka.

Il-Kummissjoni Ewropea (2018b), *EU Justice Scoreboard 2018*, Il-Kummissjoni Ewropea, Brussell.

Il-Kummissjoni Ewropea (2017a), *Rapport dwar il-Pajjiż Malta 2017, SWD(2017) 83 finali*, Il-Kummissjoni Ewropea, Brussell.

Il-Kummissjoni Ewropea (2017b), *Education and Training Monitor 2017 - Malta*, Il-Kummissjoni Ewropea, Brussell.

Il-Kummissjoni Ewropea (2017c), *ESPN Thematic Report on Access to social protection of people working as self-employed or on non-standard contracts - Malta*, il-Kummissjoni Ewropea, Brussell.

Il-Kummissjoni Ewropea (2017d), *2017 Small Business Act Fact Sheet — Malta*, il-Kummissjoni Ewropea, Brussell.

Il-Kummissjoni Ewropea (2017e), *Komunikazzjoni dwar rakkomandazzjonijiet ta' riforma għar-regolamentazzjoni tas-servizzi professjonali*, COM(2016) 820 finali, il-Kummissjoni Ewropea, Brussell.

Il-Kummissjoni Ewropea (2017f), *Survey on the access to finance of enterprises (SAFE) - Analytical Report 2017*, il-Lussemburgu, l-Uffiċċju tal-Pubblikazzjoni.

Il-Kummissjoni Ewropea (2017g), *Flash Eurobarometer 457: Businesses' attitudes towards corruption in the EU*, il-Kummissjoni Ewropea, Brussell.

Il-Kummissjoni Ewropea (2017h), *European Construction Sector Observatory – Malta country profile*, il-Kummissjoni Ewropea, Brussell.

il-Kummissjoni Ewropea (2017i), *L-analiżi tal-Implimentazzjoni Ambjentali tal-UE, Rapport tal-Pajjiż - Malta*, SWD(2017)51, il-Kummissjoni Ewropea, Brussell.

Il-Kummissjoni Ewropea (2016), *European Construction Sector Observatory – Malta country profile*, il-Kummissjoni Ewropea, Brussell.

Il-Kummissjoni Ewropea (2015), *Business services — Assessment of barriers and their economic impact*, il-Kummissjoni Ewropea, Brussell.

FRA (2017), *Second European Union Minorities and Discrimination Survey - Main results*, FRA Aġenzjoni tal-Unjoni Ewropea għad-drittijiet fundamentali, il-Lussemburgu, Uffiċċju tal-Pubblikazzjoni.

Housing Europe (2015), *The State of Housing in the EU 2015*.

IHME (2016), *Global Health Data Exchange*, Istitut għall-Metrika u l-Evalwazzjoni tas-Saħha, disponibbli hawn <http://ghdx.healthdata.org/gbd-results-tool>.

IHS (għad irid jiġi ppubblikat), *Aggressive Tax Planning indicators*, l-Istitut għall-Istudji Avanzati, Vjenna.

KPMG u l-Assoċjazzjoni Maltija tal-Iżviluppaturi (2017), *The Construction Industry and Property Market in Malta*, Ottubru 2017.

Il-Ministeru tat-Turiżmu, l-Ambjent u l-Kultura (2012), *National environmental Policy*, Frar 2012.

Il-Ministeru tat-Trasport u l-Infrastruttura u Transport Malta (2013), *The Malta National Electromobility Action Plan*.

L-Awtorità Maltija tat-Turiżmu (2016), *Tourism in Malta- facts and figures 2016*.

L-Uffiċċju Nazzjonali tal-Istatistika ta' Malta (2017), *Solid Waste Management: 2015*, Jannar 2017.

OECD/European Observatory on Health Systems and Policies (2017), *Malta: Country Health Profile 2017*, Pubblikazzjoni tal-OECD, Pariġi/l-Osservatorju Ewropew dwar is-Sistemi u l-Politiki tas-Saħha, Brussell.

L-Uffiċċju tal-Prim Ministru (2017), *Malta's National Energy Efficiency Action Plan*, April 2017.

Transport Malta (2016), *National Transport Master Plan to 2025*.

Van 't Riet, M., u A. Lejour (2017), *Optimal Tax Routing: Network Analysis of FDI Diversion*, (Dokument ta' Diskussjoni ta' CentER; Vol. 2017-022), Tilburg: CentER, Ċentru għar-Riċekra Ekonomika.

Forum Ekonomiku Dinji (2017a), *The Global Competitiveness Report 2017–2018*.

Forum Ekonomiku Dinji (2017b), *Travel and Tourism Competitiveness Report 2017*.