



IL-KUMMISSJONI  
EWROPEA

Brussell, 4.5.2018  
COM(2018) 257 final

**RAPPORT TAL-KUMMISSJONI LILL-KUNSILL U LILL-PARLAMENT  
EWROPEW**

**dwar l-implimentazzjoni tad-Direttiva tal-Kunsill 91/676/KEE dwar il-protezzjoni tal-  
ilma kontra t-tniġġis ikkawżat min-nitrati minn sorsi agrikoli abbażi tar-rapporti tal-  
Istati Membri għall-perjodu 2012–2015**

{SWD(2018) 246 final}

## 1. INTRODUZZJONI

Id-Direttiva tal-Kunsill 91/676/KEE (id-Direttiva dwar in-Nitrati) timmira li tnaqqas it-tniġġis tal-ilma kkawżat min-nitrati minn sorsi agrikoli u li tipprevjeni aktar tniġġis bhal dan. Id-Direttiva dwar it-Tniġġis tiffirma parti integrali mid-Direttiva Qafas dwar l-Ilma (WFD, Water Framework Directive) u hija wiehed mill-istrumenti ewlenin fil-protezzjoni tal-ilmijiet kontra l-pessjonijiet agrikoli. Id-Direttiva dwar in-Nitrati tistabbilixxi għadd ta' passi li l-Istati Membri għandhom jissodisfaw:

- Il-monitoraġġ tal-ilma ta' kull tip ta' korp ta' ilma fir-rigward tal-koncentrazzjonijiet tan-nitrati u l-istatus trofiku;
- L-identifikazzjoni ta' ilmijiet imniġġsa jew f'riskju ta' tniġġis, abbażi tal-kriterji definiti fl-Anness I tad-Direttiva;
- Id-deżinjazzjoni ta' zoni vulnerabbli għan-nitrati, li huma zoni li jiskulaw fl-ilmijiet u li jikkontribwixxu għat-tniġġis;
- L-istabiliment ta' kodiċijiet ta' prattiki agrikoli tajba, implimentati fuq bażi volontarja mat-territorju tal-Istat Membru kollu;
- L-istabiliment ta' programmi ta' azzjoni, li jinkludu sett ta' miżuri għall-prevenzjoni u t-tnaqqis tat-tniġġis tal-ilma min-nitrati u li jiġu implimentati fuq bażi obligatorja f'żoni ddeżinjati vulnerabbli għan-nitrati jew mat-territorju nazzjonali kollu;
- Ir-rieżami u r-reviżjoni possibbli tad-deżinjazzjoni ta' zoni vulnerabbli għan-nitrati u tal-programmi ta' azzjoni tal-inqas kull erba' snin; u
- Is-sottomissjoni lill-Kummissjoni ta' rapport tal-progress dwar l-implimentazzjoni tad-Direttiva kull erba' snin b'informazzjoni dwar il-kodiċijiet ta' prattika agrikola tajba, iż-żoni vulnerabbli għan-nitrati, ir-riżultati tal-monitoraġġ tal-ilma, l-aspetti rilevanti tal-programmi ta' azzjoni.

Din hija t-tielet darba li 27 Stat Membru ssottomettew rapport skont l-Artikolu 10 tad-Direttiva dwar in-Nitrati, u l-ewwel darba għall-Kroazja. Paragun ma' perjodi ta' rappurtar preċedenti issa huwa possibbli għal 27 Stat Membru. It-28 Stat Membru kellhom jissottomettu ir-rapporti u d-data dwar il-kwalità tal-ilma li takkumpanjahom f'Ġunju 2016. Madankollu, 12-il Stat Membru biss irrispettaw din l-iskadenza<sup>1</sup> u xi wħud minnhom ħallew barra xi informazzjoni rilevanti, li għet irrapportata aktar tard. Dsatax-il Stat Membru damu biex issottomettew l-informazzjoni nieqsa jew ikkorreġuta sal-2017<sup>2</sup>. Is-sett sħiħ ta' informazzjoni kien disponibbli biss għall-Kummissjoni f'Ottubru 2017.

Dan ir-rapport, li prinċipalment huwa bbażat fuq l-informazzjoni sottomessa mill-Istati Membri għall-perjodu ta' bejn l-2012 u l-2015, huwa akkumpanjat minn Dokument ta' Hidma tal-Persunal (SWD(2018)246) li jinkludi mapep u tabelli dwar l-indikaturi ta' pressjonijiet ta' nutrijenti minn sorsi agrikoli, il-kwalità tal-ilma u zoni ddeżinjati vulnerabbli għan-nitrati, kemm fil-livell tal-UE, kif ukoll f'dak tal-Istati Membri.

<sup>1</sup> Il-Belġju, il-Kroazja, l-Estonja, il-Finlandja, l-Irlanda, l-Italja, il-Litwanja, in-Netherlands, il-Portugall, is-Slovakkja, is-Slovenja u l-Iżvezja

<sup>2</sup> il-Bulgarija, il-Kroazja, ir-Repubblika Ċeka, id-Danimarka, il-Finlandja, Franza, il-Ġermanja, il-Greċja, l-Ungerija, l-Irlanda, l-Italja, il-Latvja, Malta, in-Netherlands, il-Portugall, ir-Rumanija, Spanja, l-Iżvezja u r-Renju Unit.

Bil-pubblikazzjoni ta' dan ir-rapport, il-Kummissjoni tissodisfa l-obbligi tagħha skont l-Artikolu 11. L-informazzjoni miġbura għal dan ir-rapport ikkontribwixxiet għar-reviżjoni proposta reċentement tad-Direttiva dwar l-Ilma tax-Xorb<sup>3</sup>. Fil-fatt prattiki agrikoli bħall-fertilizzazzjoni jinfluwenzaw il-kwalità tal-ilma tax-xorb. L-eċċess ta' nitrati fl-ilmijiet tax-xorb jista' jkollu impatti fuq is-saħha, jiġifieri metemoglobinemja, li tipprevjeni t-trasport normali tal-ossigenu mid-demem lejn it-tessuti, li jikkawża ċijanozi, u f'konċentrazzjonijiet akbar, asfissija li tista' tkun letali għat-trabi. Għalhekk ix-xejriet osservati fl-implimentazzjoni tad-Direttiva dwar in-Nitrati jistgħu jaffettwaw il-provvista ta' ilma tax-xorb nadif għaċ-cittadini kollha.

Id-Direttiva dwar in-Nitrati tikkontribwixxi billi tindirizza l-flussi tan-nitroġenu u tal-fosforu lejn il-bijosfera u l-oċeani li ġew identifikati mill-komunità xjentifika bħala wieħed mid-disa' limiti planetarji. Barra minn hekk, il-flussi ta' nutrijenti flimkien mat-telf ta' bijodiversità huma żewġ limiti planetarji li ġew meġhluha. Barra minn hekk, id-Direttiva tikkontribwixxi wkoll għall-ilhuq tal-Għanijiet ta' Żvilupp Sostenibbli fl-UE billi tgħin sabiex jitnaqqsu l-impatti ambjentali negattivi assoċjati mal-produzzjoni tal-ikel (SDG 2), billi tappoġġa l-kwalità tal-ilma mtejbja (SDG 6) u tnaqqas it-tniġġis li jaffettwa l-ilma helu u l-ekosistemi<sup>4</sup> (SDG 14 u SDG 15).

## 2. L-EVOLUZZJONI TAL-PRESSJONIJET MILL-AGRIKOLTURA

L-agrikoltura, li tokkupa madwar nofs it-territorju tal-UE, tipprovdi diversi benefiċċji lis-soċjetà. Madankollu, xi attivitajiet agrikoli jikkawżaw pressjonijiet fuq il-korpi tal-ilma, u jaffettwaw is-saħha ta' ekosistemi tal-ilma vitali.

Din it-taqsimha tiġbor fil-qosor l-informazzjoni rrappurtata mill-Istati Membri dwar il-pressjonijiet agrikoli fl-orijini tat-tniġġis tal-ilma min-nitrati u l-ewtrofikazzjoni. Ta' min jinnota li l-informazzjoni rrappurtata mill-Istati Membri għet ikkumplementata b'data li originat mill-Eurostat għaliex tista' tiġi kkumparata b'mod aktar faċli fil-livell tal-UE<sup>5</sup>.

### Il-popolazzjoni tal-bhejjem

Għadd kbir ta' bhejjem ikkonċentratu f'post wieħed fuq livell lokali, huwa ta' riskju kbir għall-ambjent meta l-produzzjoni tad-demel tkun sproporzjonata mal-kobor tal-art u l-ħtiġijiet tal-għelejjel. Dan l-iżbilanċ joħloq eċċess ta' nutrijenti, li ammont kbir minnu, jekk ma jiġix esportat barra mir-reġjun, eventwalment jintilef mal-ilma u l-arja, u xi drabi jwassal għal pressjonijiet addizzjonali f'żoni riċeventi.

Id-densità medja tal-bhejjem<sup>6</sup> fl-EU28 kienet dik ta' 0,73 unitajiet ta' bhejjem (LU) għal kull ettaru ta' erja agrikola użata (EAU) fl-2013. L-ogħla densitajiet instabu fin-Netherlands (3,57), f'Malta (2,99) u fil-Belġju (2,68) filwaqt li l-aktar baxxi ġew lokalizzati fil-Bulgarija (0,21), fil-Latvja (0,26) u fil-Litwanja (0,29). Meta mqabbla mal-2010, id-densità medja tal-bhejjem fl-EU28 naqset (-2,9 %). L-akbar tnaqqis

<sup>3</sup> COM(2017) 753 final. [http://eur-lex.europa.eu/resource.html?uri=cellar:8c5065b2-074f-11e8-b8f5-01aa75ed71a1.0004.02/DOC\\_1&format=PDF](http://eur-lex.europa.eu/resource.html?uri=cellar:8c5065b2-074f-11e8-b8f5-01aa75ed71a1.0004.02/DOC_1&format=PDF)

<sup>4</sup> SWD(2016) 390 final. [https://ec.europa.eu/europeaid/sites/devco/files/swd-key-european-actions-2030-agenda-sdgs-390-20161122\\_en.pdf](https://ec.europa.eu/europeaid/sites/devco/files/swd-key-european-actions-2030-agenda-sdgs-390-20161122_en.pdf)

<sup>5</sup> It-taqsimha "Pressjonijiet mill-Agricoltura" fl-Iskedi tas-Sommarju tal-Istati Membri - fit-Taqsimha VIII - hija bbażata b'mod esklużiv fuq id-data rrappurtata mill-Istati Membri skont id-Direttiva dwar in-Nitrati. Jenħtieġ li jiġi nnutat li ġie osservat li f'xi każijiet kien hemm diskrepanzi bejn id-data rrappurtata mill-Istati Membri u d-data tal-Eurostat.

<sup>6</sup> Ara t-Tabella 18 u l-Figuri 36 u 37 tat-Taqsimha II tad-dokument ta' hidma tal-persunal.

relattiv fid-densità seħħ fil-Greċja (-18,9 %), f'Malta (-17,9 %) u fid-Danimarka (-14,4 %) filwaqt li l-akbar żidiet seħħew fl-Awstrija (+7,2 %), fl-Irlanda (+4,5 %), fil-Finlandja (+3,7 %) u fil-Ġermanja (+3,5 %).

Meta wiehed iqabbel il-perjodu ta' rappurtar ta' bejn l-2008 u l-2011 u dak ta' bejn l-2012 u l-2015, josserva l-bidliet li ġejjin fin-numru ta' animalali:

- Bhejjem tal-ifrat: tnaqqis żgħir fil-livell tal-EU28 (-0,7 %)<sup>7</sup> b'żidiet relattivi sinifikanti fil-popolazzjoni fl-Ungerija (+13,8 %), fl-Estonja (+8,6 %), fil-Latvja (+8 %), f'Ċipru (+5 %) u fin-Netherlands (+4,4 %) meta mqabbel mat-tnaqqis rilevanti fir-Rumanija (-10,8 %), f'Malta (-5,2 %), fil-Greċja (-5,1 %) u fil-Litwanja (-4,2 %).
- Baqar tal-ħalib: tnaqqis żgħir fl-EU28 (-0,9 %)<sup>8</sup> b'żidiet sinifikanti fil-popolazzjoni fl-Italja (+13,9 %), fl-Irlanda (+10,3 %), f'Ċipru (+6,3 %) u fin-Netherlands (+4,8 %) u tnaqqis relattiv rilevanti fil-Kroazja (-19,1 %), fil-Litwanja (-14,7 %), fil-Polonja (-12 %), fil-Greċja (-11,3 %), fis-Slovakkja (-11,2 %) u f'Malta (-5 %).
- Hanzir: tnaqqis (-3 %) fl-EU28<sup>9</sup> b'żidiet relattivi aktar sinifikanti fil-popolazzjoni fil-Portugall (+7,8 %), fil-Ġermanja (+4,3 %) u fil-Lussemburgu (+3,5 %) u tnaqqis fis-Slovenja (-28,5 %), f'Malta (-24,8 %) u f'Ċipru (-22,3 %).
- Pollam: tnaqqis (-0.5 %) fl-EU28<sup>10</sup> b'żidiet relattivi aktar sinifikanti fil-Ġermanja (+37,6 %), fil-Lussemburgu (+33,3 %) u fil-Finlandja (+28,7 %) u tnaqqis f'Ċipru (-42,5 %), fil-Greċja (-24,2 %) u fil-Portugall (-19 %).

### **L-użu tal-fertilizzanti**

Skont il-Eurostat, fil-livell tal-EU28, bejn l-2012 u l-2014 intużaw 9,2 kton ta' nitroġenu mid-demel tal-animali. Dan jirrappreżenta zieda ta' 2,6 % meta mqabbel ma' bejn l-2008 u l-2011<sup>11</sup>. L-użu tad-demel-N żdied b'aktar minn 5 % fl-Ungerija u fil-Latvja, filwaqt li naqas b'aktar minn 5 % fil-Bulgarija, f'Ċipru, fir-Repubblika Ċeka, f'Malta, fil-Polonja, fir-Rumanija u fis-Slovenja.

Fil-livell tal-EU28, bejn l-2012 u l-2014 intuża 1,61 kton<sup>12</sup> ta' fosfat mid-demel tal-animali, tnaqqis ta' 3,1 % meta mqabbel ma' bejn l-2008 u l-2011. L-użu tad-demel-P żdied b'aktar minn 5 % fl-Ungerija, filwaqt li naqas b'aktar minn 5 % fil-Bulgarija, f'Ċipru, fir-Repubblika Ċeka, fil-Kroazja, f'Malta, fin-Netherlands, fil-Polonja, fir-Rumanija u fis-Slovenja.

L-użu totali ta' fertilizzanti tan-nitroġenu minerali u tal-fosfat fl-EU28 żdied rispettivament b'4 %<sup>13</sup> u b'6 %<sup>14</sup> bejn il-perjodu ta' rappurtar ta' bejn l-2008 u l-2011 u dak ta' bejn l-2012 u l-2015. Hemm differenzi sinifikanti hafna bejn l-Istati Membri: minn tnaqqis ta' 30 % fl-użu tal-fertilizzant tan-nitroġenu minerali fis-Slovakkja u 46 % fl-użu tal-fertilizzant tal-fosfat minerali fin-Netherlands, għal zieda ta' 56 % fil-Bulgarija kemm għall-fertilizzant tan-nitroġenu minerali kif ukoll għal dak tal-fosfat.

<sup>7</sup> Ara t-Tabella 12 tat-Taqsima II tad-dokument ta' hidma tal-persunal.

<sup>8</sup> Ara t-Tabella 13 u l-Figuri 26 u 27 tat-Taqsima II tad-dokument ta' hidma tal-persunal

<sup>9</sup> Ara t-Tabella 14 u l-Figuri 28 u 29 tat-Taqsima II tad-dokument ta' hidma tal-persunal

<sup>10</sup> Ara t-Tabella 15 u l-Figuri 30 u 31 tat-Taqsima II tad-dokument ta' hidma tal-persunal. Abbazi tad-data tal-Eurostat għas-snin 2010 u 2013

<sup>11</sup> Ara t-Tabella 21 u l-Figuri 42 u 43 tat-Taqsima II tad-dokument ta' hidma tal-persunal

<sup>12</sup> Ara t-Tabella 22 u l-Figuri 44 u 45 tat-Taqsima II tad-dokument ta' hidma tal-persunal

<sup>13</sup> Ara t-Tabella 19 u l-Figuri 38 u 39 tat-Taqsima II tad-dokument ta' hidma tal-persunal

<sup>14</sup> Ara t-Tabella 20 u l-Figuri 40 u 41 tat-Taqsima II tad-dokument ta' hidma tal-persunal.

Filwaqt li t-tnaqqis fl-użu tad-demel fil-livell tal-UE jirrifletti t-tnaqqis globali fin-numri ta' animalali (-3,6 %) <sup>15</sup>, ix-xejriet fil-livell tal-Istati Membri huma influwenzati wkoll minn żviluppi oħrajn, pereżempju l-użu tad-demel għall-produzzjoni tal-enerġija.

Fil-livell tal-Istati Membri, l-użu tad-demel N u l-fertilizzant minerali N huma korrelatati mill-qrib ħafna; barra minn hekk l-ammonti użati huma simili ħafna. Għalkemm din il-korrelazzjoni tapplika wkoll sa ċertu punt għall-użu tad-demel P u l-fertilizzant minerali P, f'pajjiżi b'densità għolja ta' bhejjem (eż. DK, BE, NL) isir użu relattivament baxx mill-fertilizzant tal-fosfat minerali meta mqabbel mad-demel P.

## **Il-bilanċ tan-nutrijenti**

Id-Direttiva dwar in-Nitrati tappoġġa l-prattiki ta' fertilizzazzjoni bbilanċjata fil-livell tal-azjendi agrikoli li jinvolvu li jiġi evitat it-telf billi l-għelejjel jiġu pprovduti bl-ammont xieraq ta' nutrijenti li jehtieġu.

Il-bilanċ tan-nutrijenti huwa definit bħala d-differenza bejn l-inputs tan-nutrijenti li jidhru fis-sistema tal-biedja (l-aktar id-demel tal-bhejjem u l-fertilizzanti) u l-outputs tan-nutrijenti li jhallu s-sistema (l-użu ta' nutrijenti mill-għelejjel u l-bwar) <sup>16</sup>. Eċċess ta' nutrijenti jseħħ meta mhux il-fertilizzanti u d-demel kollu applikati lill-art jiġu assorbiti mill-pjanti jew jitneħħew matul il-ħsad. Eċċess jirrappreżenta telf potenzjali għall-ambjent jew riskju ta' telf futur permezz tal-akkumulazzjoni fil-ħamrija.

Bejn il-perjodu ta' rappurtar ta' bejn l-2008 u l-2011 u dak ta' bejn l-2012 u l-2015, kemm il-bilanċ nett tan-nitroġenu kif ukoll dak tal-fosfat żdiedu f'tit fil-livell tal-EU28 minn 31,8 għal 32,5 kg N/ha <sup>17</sup> u minn 1,8 għal 2,0 kg F/ha <sup>18</sup> rispettivament. Dan ifisser li hemm aktar telf potenzjali għall-ambjent milli fil-perjodu preċedenti fil-livell tal-UE, għalkemm ġew osservati varjazzjonijiet kbar bejn Stat Membru u ieħor.

Fil-perjodu ta' bejn l-2012 u l-2014, l-Istati Membri kollha, minbarra r-Rumanija, kellhom eċċess ta' nitroġenu. L-ogħla eċċessi ta' nitroġenu (> 50 kg/ha) instabu fil-Belġju, f'Ċipru, fir-Repubblika Ċeka, fid-Danimarka, fil-Lussemburgu, fin-Netherlands u fir-Renju Unit. Fir-rigward tal-fosfati, l-ogħla eċċessi ta' fosforu (> 5 kg/ha) instabu fil-Belġju, f'Ċipru, fil-Kroazja, fid-Danimarka, u f'Malta. Madankollu, tmien Stati Membri kellhom defiċit ta' fosforu, bl-akbar defiċit jinstab fil-Bulgarija u fl-Estonja.

## **L-iskariku tan-nitroġenu fl-ambjent mill-agrikoltura**

L-informazzjoni dwar il-kontribut tal-agrikoltura għall-iskariku ta' nitroġenu fl-ambjent akkwatiku ma ġietx ipprovduta mill-Istati Membri kollha <sup>19</sup>. Skont l-informazzjoni rrappurtata minn xi Stati Membri, l-agrikoltura tibqa' s-sors predominanti tan-nitroġenu skarikat fl-ambjent. Għal dawk li rrappurtaw data komparabbli għaž-żewġ perjodi, il-medja ta' skariku ta' nitroġenu naqset bi 3 %.

<sup>15</sup> Ara t-Tabella 17 u l-Figuri 34 u 35 tat-Taqsima II tad-dokument ta' ħidma tal-persunal

<sup>16</sup> OECD (2013), *OECD Compendium of Agri-environmental Indicators*, Pubblikazzjoni OECD, Pariġi. <http://dx.doi.org/10.1787/9789264186217-en>

<sup>17</sup> Ara t-Tabella 23 u l-Figuri 46 u 47 tat-Taqsima II tad-dokument ta' ħidma tal-persunal.

<sup>18</sup> Ara t-Tabella 24 u l-Figuri 48 u 49 tat-Taqsima II tad-dokument ta' ħidma tal-persunal.

<sup>19</sup> Tnax-il Stat Membru biss ipprovdew data dwar il-perjodu ta' rappurtar ta' bejn l-2008 u l-2011 u dak ta' bejn l-2012 u l-2015. Ara t-Tabella 6 tat-Taqsima II tad-dokument ta' ħidma tal-persunal.

### 3. IL-MONITORAĠĠ TAL-ILMA

Il-monitoraġġ tajjeb tal-kwalità tal-ilma huwa l-punt tat-tluq għal implimentazzjoni xierqa tad-Direttiva dwar in-Nitrati minħabba li huwa importanti għad-detezzjoni ta' ilmijiet imniġġsa u d-dezinjazzjoni ta' ŻVN kif ukoll sabiex jittiehdu miżuri adegwati fil-Programmi ta' Azzjoni. Filwaqt li d-Direttiva dwar in-Nitrati tistabbilixxi ċerti dispożizzjonijiet ġenerali dwar il-monitoraġġ, id-definizzjoni tal-programm u l-istrategija tal-monitoraġġ (il-lokazzjoni tal-istazzjonijiet, id-densità tan-netwerk, il-frekwenza u t-twaqqit tal-kampjunar, eċċ) huma r-responsabbiltà tal-Istati Membri.

Id-data rrappurtata turi li saru sforzi irregolari fil-monitoraġġ tal-ilma mill-Istati Membri kif ukoll li hemm numru kbir ta' stazzjonijiet godda mingħajr xejriet mal-UE kollha. Fil-fatt, l-intensità tal-monitoraġġ (pereżempju, id-densità tan-netwerks ta' monitoraġġ u l-frekwenza tal-kampjunar) tvarja ħafna bejn Stat Membru u ieħor, u tista' mhux dejjem tkun adatta tajjeb għall-pressjonijiet reali.

#### **Il-monitoraġġ tal-ilma ta' taħt l-art**

Fil-perjodu ta' rappurtar ta' bejn l-2012 u l-2015, in-numru totali ta' stazzjonijiet ta' monitoraġġ tal-ilma ta' taħt l-art irrappurtati fl-EU28 kien dak ta' 34 901 stazzjon, kwazi l-istess bħal fil-perjodu ta' rappurtar preċedenti<sup>20</sup>.

Id-densità medja tan-netwerk fl-EU28 hija madwar tmien stazzjonijiet għal kull 1 000 km<sup>2</sup> ta' erja ta' art. L-ogħla densitajiet jinsabu f'Malta u fil-Belġju b'130 u 97 għal kull 1 000 km<sup>2</sup> rispettivament. Għall-kuntrarju, id-densitajiet l-aktar baxxi jinsabu fil-Finlandja u fl-Iżvezja b'anqas minn stazzjon wieħed għal kull 1 000 km<sup>2</sup>.

Il-frekwenza medja ta' kampjunar hija kwazi ta' darbtejn f'sena, u tvarja bejn anqas minn darba fis-sena fid-Danimarka, fil-Latvja, fil-Polonja u fl-Iżvezja għal madwar ħames darbiet fis-sena fil-Belġju u fil-Kroazja<sup>21</sup>.

#### **Il-monitoraġġ tal-ilmijiet tas-superfiċje**

Fil-perjodu ta' bejn l-2012 u l-2015, in-numru totali ta' stazzjonijiet irrappurtati fil-ilma ħelu żdied fil-livell tal-UE b'madwar 23 % meta mqabbel ma' bejn l-2008 u l-2011, sakemm laħaq it-33 042 stazzjon. Id-densità medja hija 7,6 stazzjonijiet għal kull 1 000 km<sup>2</sup>, bl-ogħla densitajiet fir-Repubblika Ċeka, fil-Belġju u fir-Renju Unit u l-aktar baxxi fil-Kroazja, fil-Ġermanja u fil-Finlandja<sup>22</sup>.

Għall-ilmijiet mielha, id-data rrappurtata turi tnaqqis allarmanti ta' 29 % fin-numru totali ta' stazzjonijiet ta' monitoraġġ fl-UE, minn 3 135 għal 2 205 stazzjon bejn iż-żewġ perjodi ta' rappurtar. Dan it-tnaqqis kien iktar minn 50 % fi Franza, fil-Greċja, fil-Portugall, fil-Polonja u fi Spanja<sup>23</sup>. L-isforzi li għamlu xi Stati Membri fil-monitoraġġ tal-ilma mielha tagħhom mhux dejjem jirriflettu r-rilevanza taż-żona kostali totali tagħhom.

Il-frekwenza tal-kampjunar tal-ilma (il-korpi tal-ilma kollha) tvajra minn kwazi darba fis-sena fl-Iżvezja għal madwar 20 darba fis-sena fl-Irlanda<sup>24</sup>.

<sup>20</sup> Ara t-Tabella 1 u l-Figura 1 tat-Taqsima I tad-dokument ta' hidma tal-persunal.

<sup>21</sup> Ara l-Figura 2 tat-Taqsima I tad-dokument ta' hidma tal-persunal.

<sup>22</sup> Ara t-Tabella 2 u l-Figura 3 tat-Taqsima I tad-dokument ta' hidma tal-persunal.

<sup>23</sup> Ara t-Tabella 3 tat-Taqsima I tad-dokument ta' hidma tal-persunal.

<sup>24</sup> Ara l-Figura 4 tat-Taqsima I tad-dokument ta' hidma tal-persunal.

#### 4. IL-KWALITÀ TAL-ILMA U X-XEJRIET

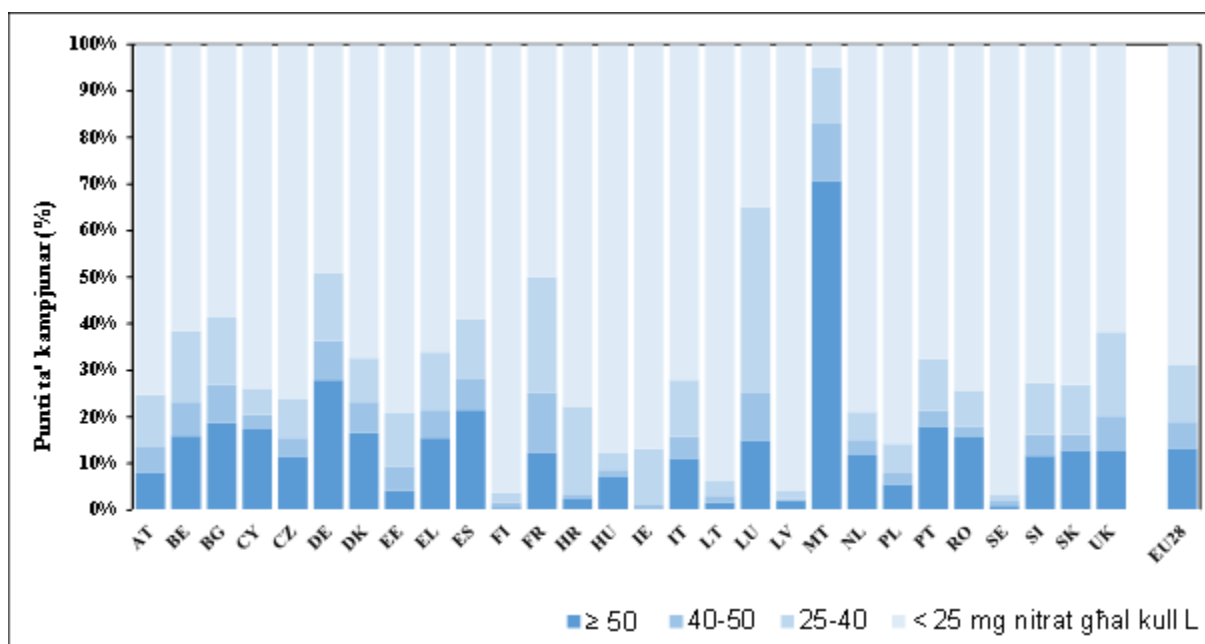
##### L-ilma ta' taħt l-art

###### *Il-kwalità tal-ilma ta' taħt l-art*

Bejn l-2012 u l-2015, 13,2 % tal-istazzjonijiet tal-ilma ta' taħt l-art qabzu l-50 mg ta' nitrati kull litru u 5,7 % kienu bejn 40 u 50 mg/l<sup>25</sup>. Dan huwa titjib żgħir meta mqabbel mal-perjodu ta' rappurtar preċedenti, fejn 14,4 % tal-istazzjonijiet qabzu l-50mg/l u 5,9% kienu bejn 40 u 50mg/l.

Hemm differenzi kbar bejn Stat Membru u ieħor: l-Irlanda, l-Iżlanda u l-Iżvezja bhala medja ma kellhom kważi l-ebda stazzjon tal-ilma ta' taħt l-art li jaqbeż il-50 mg/l. Għall-kuntrarju, f'Malta, fil-Ġermanja u fi Spanja rispettivament, 71 %, 28 % u 21,5 % tal-istazzjonijiet tal-ilma ta' taħt l-art bhala medja qabzu l-50 mg ta' nitrati kull litru. Madankollu, il-komparabbiltà tad-data bejn l-Istati Membri hija limitata minn differenzi fin-netwerks u l-istrategiji ta' monitoraġġ.

L-aktar konċentrazzjonijiet ta' nitrati baxxi ġew osservati fl-ilma karstiku u maqbud ta' taħt l-art, b'5 % biss mill-istazzjonijiet daqs jew jaqbeż l-50 mg/l, filwaqt li l-ogħla proporzjon ta' stazzjonijiet ugwali għal jew li jaqbeż l-50 mg/l ġie osservat għal profunditajiet tal-ilma ta' taħt l-art ta' bejn 5 u 15-il metru<sup>26</sup>.



**Figura A.** Dijagramma tal-frekwenza tal-konċentrazzjonijiet medji annwali ta' nitrati fl-ilma ta' taħt l-art<sup>27</sup>. Ir-riżultati huma pprezentati għall-istazzjonijiet tal-ilma ta' taħt l-art kollha fi profunditajiet differenti.

###### *Xejriet fil-kwalità tal-ilma ta' taħt l-art*

<sup>25</sup> Ara t-Tabella 4, il-Figura 5, il-Mappa 1 u l-Mappa 2 tat-Taqsima I tad-dokument ta' hidma tal-persunal.

<sup>26</sup> Ara l-Figura 6 tat-Taqsima I tad-dokument ta' hidma tal-persunal.

<sup>27</sup> Il-paragun tal-Figura A mad-dijagramma ta' frekwenza tal-konċentrazzjonijiet medji annwali ta' nitrati fl-ilma ta' taħt l-art fir-rapporti mill-Kummissjoni lill-Kunsill u lill-Parlament Ewropew u d-Dokument ta' Hidma tal-Persunal ta' akkumpanjament fir-rigward tal-perjodi ta' rappurtar preċedenti jista' jiġi mfixxkel minhabba fid-differenzi sostanzjali possibbli fin-numru ta' stazzjonijiet immonitorjati.

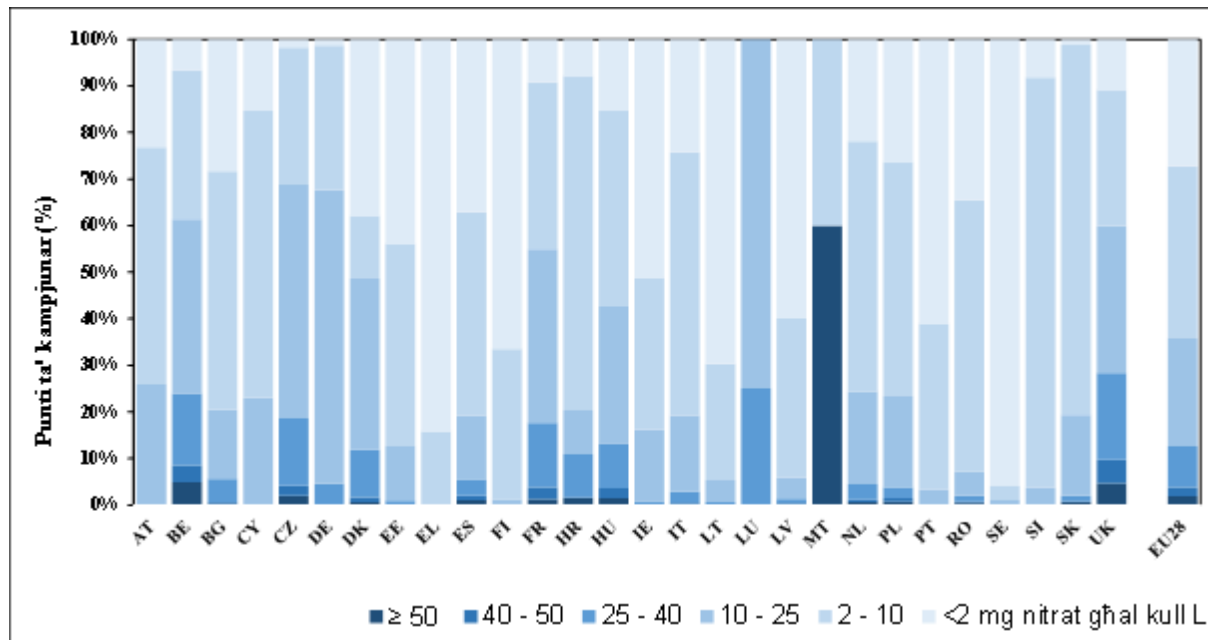
Meta wiehed iqabbel ir-riżultati tal-monitoraġġ mill-perjodu ta' bejn l-2012 u l-2015 ma' dawk ta' bejn l-2008 u l-2011, jara li l-kwalità tal-ilma baqgħet l-istess jew tjiebet f'74 % tal-istazzjonijiet. Fil-fatt 42 % tal-istazzjonijiet fl-UE wrew xejra stabbli u 32 % urew xejra ta' tnaqqis. Il-kwalità tal-ilma marret għall-agħar għal 26 % tal-istazzjonijiet<sup>28</sup>, simili għall-perjodi ta' rappurtar preċedenti. L-ogħla perċentwal ta' stazzjonijiet li qed imorru għall-aħjar kien osservat fil-Bulgarija (40,9 %), f'Malta (46,3 %) u fil-Portugall (43,6 %), l-aktar stabbli fl-Iżvezja (98 %), u l-ogħla perċentwal ta' stazzjonijiet li sejrin għall-agħar gie rrapportat mill-Estonja (44,4 %), minn Malta (43,9 %) u mil-Litwanja (58,5 %). Għalhekk f'xi pajjiżi, nistgħu nosservaw polarizzazzjoni tas-sitwazzjoni b'żoni ta' tniġġis imorru għall-agħar u b'żoni nodfa jmorru għall-aħjar.

## L-ilma tas-superfiċje

### Il-kwalità tal-ilma ħelu tas-superfiċje

#### Konċentrazzjoni ta' nitrati

Skont il-medji annwali tal-istazzjonijiet ta' monitoraġġ irrappurtati kollha, 64,3 % kellhom inqas minn 10 mg ta' nitrati f'kull litru, filwaqt li 2 % kellhom konċentrazzjonijiet ta' bejn 40 u 50 mg f'kull litru u 1,8 % kellhom iżjed minn 50 mg f'kull litru. Dan huwa titjib meta mqabbel mal-perjodu ta' rappurtar preċedenti, fejn 2,5 % tal-istazzjonijiet kellhom aktar minn 50 mg għal kull litru u 2,5 % kellhom bejn 40 u 50 mg għal kull litru<sup>29</sup>. L-ogħla proporzjon ta' stazzjonijiet ugwali għal 50 mg/L jew aktar gie rrapportat f'Malta, filwaqt li fl-Iżvezja, fl-Irlanda u fil-Greċja gie rrapportat l-ogħla proporzjon ta' stazzjonijiet b'anqas minn 2 mg/L.



**Figura B.** Id-dijagramma tal-frekwenza tal-konċentrazzjonijiet medji annwali ta' nitrati fl-ilmijiet tas-superfiċje ħelwin (xmajjar u lagi)

<sup>28</sup>

Ara l-Figura 7 tat-Taqsima I tad-dokument ta' ħidma tal-persunal.

<sup>29</sup>

Ara t-Tabella 5, il-Figura 8 u l-Mappa 9 tat-Taqsima I tad-dokument ta' ħidma tal-persunal.



## Ewtrofikazzjoni

Is-sottomissjoni tad-data dwar l-ewtrofikazzjoni hija pjuttost inkonsistenti b'xi Stati Membri jipprovdu data biss għal ċerti tipi ta' ilma u Stati Membri oħra ma jipprovdux data dwar l-istatus tal-ewtrofikazzjoni<sup>30</sup>. Barra minn hekk, il-valutazzjoni tal-istatus trofiku varjat ħafna fost l-Istati Membri, mhux biss fir-rigward tal-parametri li ntużaw, iżda wkoll fir-rigward tal-metodoloġiji użati biex jiġu definiti l-klassijiet tal-istatus trofiku<sup>31</sup>.

Fost l-istazzjonijiet ta' monitoraġġ tax-xmajjar kollha rrapportati, 12 % u 7 % kienu ewtrofiċi u ipertrofiċi rispettivament, filwaqt li 31 % u 21 % kienu oligotrofiċi jew ultraoligotrofiċi, rispettivament<sup>32</sup>. Mill-Istati Membri kollha li pprovdew data dwar l-ewtrofikazzjoni fix-xmajjar, Ċipru, is-Slovenja, il-Portugall, il-Greċja, l-Irlanda ta' Fuq, ir-Rumanija, il-Latvja u l-Bulgarija wrew proporzjonijiet relattivament baxxi ta' stazzjonijiet ewtrofiċi jew ipertrofiċi fix-xmajjar, filwaqt li l-Awstrija, il-Lussemburgu, Spanja, il-Litwanja, ir-Repubblika Ċeka, il-Belġju, il-Kroazja u Malta wrew proporzjonijiet relattivament għoljin ta' stazzjonijiet ewtrofiċi jew ipertrofiċi fix-xmajjar<sup>33</sup>.

Minn fost l-istazzjonijiet ta' monitoraġġ tal-lagi kollha rrapportati, 18 % u 8 % kienu ewtrofiċi u ipertrofiċi, rispettivament, filwaqt li 45 % u 1 % kienu oligotrofiċi jew ultraoligotrofiċi, rispettivament<sup>34</sup>. Mill-Istati Membri kollha li rrapportaw ewtrofikazzjoni fil-lagi, l-aktar proporzjonijiet baxxi ta' lagi ewtrofiċi jew ipertrofiċi kienu f'Malta, fir-Rumanija u fl-Awstrija. L-Istati Membri bi proporzjonijiet relattivament għoljin ta' lagi ewtrofiċi jew ipertrofiċi kienu l-Bulgarija, il-Kroazja u l-Polonja.

## *Xejriet fil-kwalità tal-ilma tas-superfiċje ħelu*

Meta mqabbel mal-perjodu ta' rappurtar ta' bejn l-2008 u l-2011, hemm żviluppi pożittivi. Fil-fatt il-konċentrazzjonijiet medji annwali ta' nitrati sejrini għall-aħjar f'31 % tal-istazzjonijiet ta' monitoraġġ tal-ilma ħelu, li minnhom 9 % urew titjib b'saħħtu. Is-sitwazzjoni tibqa' l-istess għal nofs l-istazzjonijiet ta' monitoraġġ. Sfortunatament, il-kwalità tal-ilma ħelu marret għall-agħar f'19 % tal-istazzjonijiet ta' monitoraġġ tal-ilma ħelu, li minnhom 5 % ġarrbu deterjorazzjoni qawwija<sup>35 36</sup>.

Fil-livell tal-UE l-ebda xejra mhi disponibbli għall-istatus trofiku tal-ilma tas-superfiċje ħelu minħabba n-nuqqas ta' data u d-differenzi fil-metodoloġiji biex jiġi ddefinit l-istatus trofiku applikat mill-Istati Membri.

## *Ilmijiet mielħa*

<sup>30</sup> Ara t-Taqsima VII tad-dokument ta' hidma tal-persunal.

<sup>31</sup> Ara l-iskedi ta' sommarju tal-Istati Membri fit-Taqsima VIII tad-dokument ta' hidma tal-persunal.

<sup>32</sup> Ara l-Figura 12 tat-Taqsima I tad-dokument ta' hidma tal-persunal.

<sup>33</sup> Malta ma għandhiex xmajjar jew lagi iżda għandha sistemi ta' widien u ilmijiet qiegħda bhala korpi ta' ilma tas-superfiċje ħelu.

<sup>34</sup> Ara l-Figura 13 tat-Taqsima I tad-dokument ta' hidma tal-persunal.

<sup>35</sup> Ara t-Taqsima VII tad-dokument ta' hidma tal-persunal. Xejra kbira dejjem tiżdied hija definita bhala differenza fil-konċentrazzjonijiet tan-nitrati bejn iż-żewġ perjodi ta' rappurtar jew oghla minn +5 mg/L

<sup>36</sup> Ara l-Figura 11 tat-Taqsima I tad-dokument ta' hidma tal-persunal.

Fl-ilmijiet mielha<sup>37</sup>, il-koncentrazzjonijiet ta' nitrati huma aktar baxxi milli fl-ilma helu, b'0,7 % tal-istazzjonijiet ugwali għal jew jaqbz u 1-25 mg/L u 75,7 % tal-istazzjonijiet anqas minn 2 mg/L, abbażi tal-valuri medji annwali<sup>38</sup>. Kien hemm titjib żgħir meta mqabbel mal-perjodu ta' rappurtar preċedenti, fejn 1,4 % tal-istazzjonijiet ta' monitoraġġ kellhom konċentrazzjonijiet medji annwali ta' nitrati ugwali għal jew li jaqbz u 1-25 mg/L. Madankollu, il-paragun bejn il-perjodi huwa mfixkel mit-tnaqqis qawwi fin-numru ta' stazzjonijiet ta' monitoraġġ.

Id-data ta' ewtrofikazzjoni dwar l-ilmijiet tranżizzjonali, kostali u marini giet sottomessa biss minn numru limitat ta' Stati Membri. Għall-ilmijiet ta' tranżizzjoni, id-data giet sottomessa minn tmien Stati Membri biss (l-Irlanda, l-Italja, il-Latvja, il-Litwanja, Malta, il-Polonja, ir-Rumanija u Spanja) u minn żewġ reġjuni (il-Fjandri u l-Irlanda ta' Fuq). Għal sitta minnhom, id-data sottomessa sfortunatament uriet proporzjon ta' 100 % ta' ilmijiet ewtrofiċi jew ipertrofiċi<sup>39</sup>.

Għall-ilmijiet kostali, id-data giet sottomessa minn disa' Stati Membri biss (il-Bulgarija, il-Finlandja, l-Italja, il-Latvja, Malta, il-Polonja, ir-Rumanija, is-Slovenja u Spanja) u reġjun wieħed (l-Irlanda ta' Fuq). F'dan il-każ, ħamsa minnhom kellhom aktar minn 50 % ilmijiet kostali ewtrofiċi jew ipertrofiċi<sup>40</sup>. Data marina dwar l-ewtrofikazzjoni giet sottomessa biss mill-Italja, mil-Latvja u mir-Rumanija<sup>41</sup>.

## 5. ID-DEŻINJAZZJONI TA' ŻONI VULNERABBLI GĦAN-NITRATI

Id-Direttiva dwar in-Nitrati titlob lill-Istati Membri jiddeżinjaw żoni vulnerabbli għan-nitrati, li huma żoni li jiskulaw f'ilmijiet imniġġsa jew f'riskju ta' tniġġis. Meta jistabbilixxu ż-żoni vulnerabbli għan-nitrati, l-Istati Membri jistgħu, minflok ma jiddeżinjaw żoni speċifiċi, jagħzlu li japplikaw programm ta' azzjoni fuq l-art agrikola kollha. L-Awstrija, id-Danimarka, il-Finlandja, il-Ġermanja, l-Irlanda, il-Litwanja, il-Lussemburgu, Malta, in-Netherlands, ir-Rumanija, is-Slovenja, ir-Reġjun tal-Fjandri u l-Irlanda ta' Fuq segwew dan l-approċċ.

L-Istati Membri li minflok jagħzlu li jiddeżinjaw żoni speċifiċi jeħtieġ li jiddefinixxu l-kriterji għad-deżinjazzjoni. Dawn il-kriterji huma bbażati fuq id-definizzjoni ta' ilmijiet imniġġsa kif stabbilit fl-Anness 1 tad-Direttiva iżda jistgħu jvarjaw bejn Stat Membru u ieħor.

Bl-inklużjoni tal-Istati Membri li japplikaw l-approċċ tat-territorju kollu, l-erja kollha ta' ŻVN żdiedet mill-2012, minn 1 951 898 km<sup>2</sup> għal madwar 2 175 861 km<sup>2</sup> fl-2015<sup>42</sup>, u dan jirrappreżenta madwar 61 % taż-żona agrikola<sup>43</sup>. Dan ifisser li f'61 % tal-art agrikola tal-UE hemm obbligi li għandhom l-għan li jilhqqu fertilizzazzjoni bbilancjata.

Madankollu, l-informazzjoni rrappurtata turi li, fil-livell tal-Istati Membri, xorta għad hemm żoni bi tniġġis tal-ilma potenzjali li mhumiex inklużi f'xi ŻVN. Barra minn hekk, f'xi Stati Membri, it-territorju ddeżinjat huwa limitat għal zona ridotta madwar

<sup>37</sup> "Ilmijiet mielha" tfisser ilmijiet tranżizzjonali, kostali u marini

<sup>38</sup> Ara t-Tabella 3 tat-Taqsima I tad-dokument ta' hidma tal-persunal.

<sup>39</sup> Ara l-Figura 13 tat-Taqsima I tad-dokument ta' hidma tal-persunal.

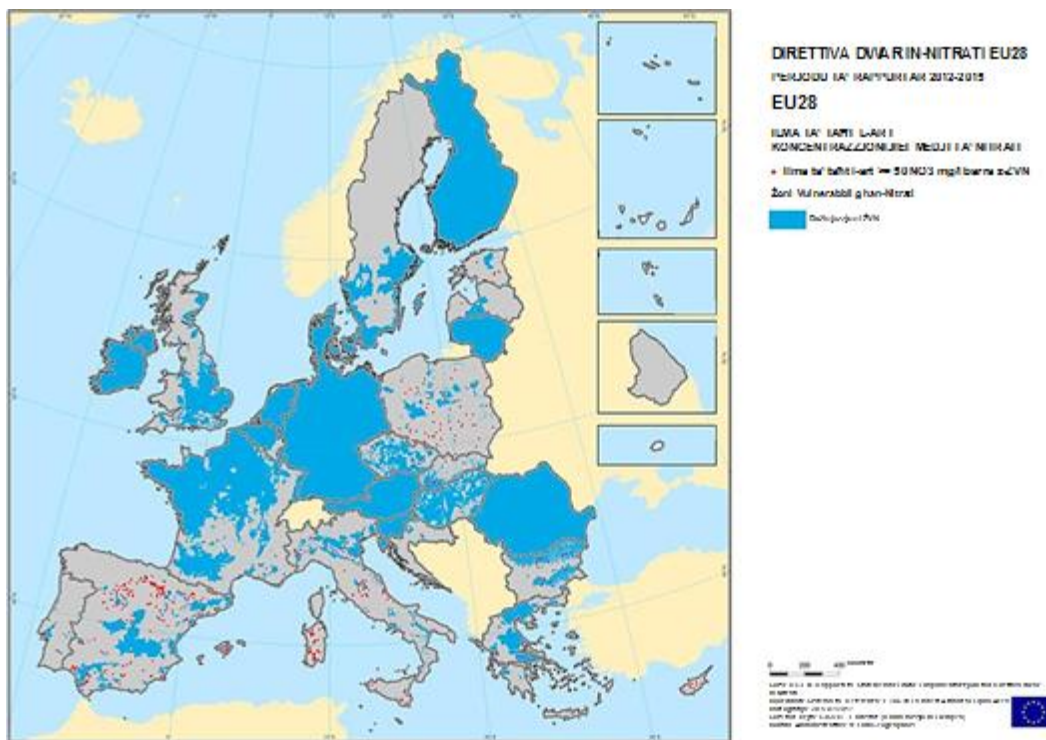
<sup>40</sup> Ara l-Figura 14 tat-Taqsima I tad-dokument ta' hidma tal-persunal.

<sup>41</sup> Ara l-Figura 15 tat-Taqsima I tad-dokument ta' hidma tal-persunal.

<sup>42</sup> Ara t-Tabella 25 u l-Mappa 18 tat-Taqsima II tad-dokument ta' hidma tal-persunal.

<sup>43</sup> Il-perċentwali tat-territorju tal-UE u ż-żona agrikola koperti minn ŻVN ġew ikkalkulati mill-JRC inkluż iż-żoni ta' dawk l-Istati Membri li japplikaw l-Artikolu 3(5) tad-Direttiva u li jużaw saffi ta' GIS ipprovduti mill-Istati Membri fil-kuntest ta' dan l-eżerċizzju ta' rappurtar.

l-istazzjonijiet ta' monitoraġġ li jwassal għal dezinjazzjoni frammentata ħafna u jixhet dubju fuq l-effettività potenzjali tal-programmi ta' azzjoni. Bħala mod ta' illustrazzjoni, il-mappa hawn taht turi ż-żona attwali taht ŻVN u l-istazzjonijiet ta' monitoraġġ tal-ilma ta' taht l-art b'koncentrazzjonijiet medji ta' nitrati ta' aktar minn 50 mg/L. Madankollu, kif spjegat hawn fuq, il-kriterji uzati mill-Istati Membri għad-dezinjazzjoni jistgħu jinkludu parametri oħrajn barra mill-koncentrazzjoni medja annwali.



**Mappa A.** Iż-żona ddezinjata bħal Żona Vulnerabbli għan-Nitrati u l-istazzjonijiet ta' monitoraġġ tal-ilma ta' taht l-art b'koncentrazzjonijiet medji ta' nitrati ta' aktar minn 50 mg/L barra miż-ŻVN, il-perjodu ta' bejn l-2012 u l-2015<sup>44</sup>.

## 6. IL-PROGRAMMI TA' AZZJONI

L-Istati Membri huma mitluba jstabilixxu programm ta' azzjoni wieħed jew aktar li japplika/w fiż-żoni vulnerabbli ddezinjati jew għat-territorju kollu. Il-programmi ta' azzjoni jinkludu tal-inqas il-miżuri msemmija fl-Annessi II u III tad-Direttiva. Diversi Stati Membri adottaw programmi ta' azzjoni fil-livell regionali.

Il-biċċa l-kbira tal-Istati Membri, jew tar-reġjuni f'ċerti Stati Membri, adottaw programm ta' azzjoni ġdid jew rivedut matul il-perjodu ta' rappurtar ta' bejn l-2012 u l-2015.

Il-miżuri fil-programmi ta' azzjoni huma kruċjali kemm biex jitnaqqas it-tniġġis tal-ilma kkawżat min-nitrati minn sorsi agrikoli kif ukoll biex jiġi evitat aktar tniġġis bħal dan. Id-definizzjoni ta' standards ta' applikazzjoni ta' fertilizzanti li tiżgura li fertilizzazzjoni bilanċjata tibqa' wahda mill-aktar miżuri importanti u ta' sfida. Kwazi l-Istati Membri kollha issa aċċettaw id-definizzjoni tal-ammonti ta' nitroġenu totali permess għal kull produzzjoni tal-pjanti. Xi ftit Stati Membri ddefinixxew

<sup>44</sup> Il-mappa tirrappreżenta s-sitwazzjoni għall-perjodu ta' bejn l-2011 u l-2015. Minn dak iż-żmien 'l hawn jista' jkun li ġew iddezinjati ŻVN godda.

ukoll l-ammonti permessi għall-applikazzjonijiet tal-fosforu, li jistgħu jkunu importanti immens sabiex tingheleb u tiġi evitata l-ewtrofikazzjoni. Il-modi li bihom dawn l-istandards ta' applikazzjoni jiġu kkalkulati u mghoddija lill-bdiewa jvarjaw bejn Stat Membru u iehor. Huwa probabbli li dan jinfluwenza l-effettività ta' din il-miżura minhabba l-impatti fuq il-kapaċità tal-bdiewa li jikkonformaw mal-obbligi u l-kontrolli.

Element importanti iehor li jitlob aktar attenzjoni huwa l-ħzin tad-demel. Filwaqt li l-Istati Membri kollha għandhom dispożizzjonijiet dwar il-ħzin tad-demel, inkluż il-kapaċità tal-ħzin, f'dan il-qasam hemm bżonn ta' azzjoni msaħħa, inkluż il-ġbir ta' aktar informazzjoni dwar il-kapaċitajiet ta' ħzin disponibbli bħalissa fil-livell tal-azjendi agrikoli.

F'xi Stati Membri bil-programm ta' azzjoni applikat mat-territorju kollu, l-isfida ewlenija hija li l-miżuri jiġu mmirati b'mod adegwat lejn pressjonijiet u hotspots reġjonali differenti. Għal dak il-għan, xi Stati Membri identifikaw żoni fejn il-miżuri stabbiliti mill-programm ta' azzjoni huma rinforzati.

L-Istati Membri qegħdin jagħzlu dejjem aktar li jimmiraw ċerti miżuri lejn "azjendi agrikoli bl-aġar prestazzjoni" (livelli għoljin ta' nutrijenti) filwaqt li jippermettu aktar flessibilità għal "azjendi agrikoli bi prestazzjoni tajba". Filwaqt li dan l-approċċ jista' jkun interessanti, jista' jhalli riżultati biss jekk ikun akkumpanjat minn objettivi ambjentali ċari, mekkaniżmi ta' infurzar aktar stretti u ppjanar ta' mmaniġġjar ta' nutrijenti preċiż.

Il-Kummissjoni se tkompli tiegħu azzjoni xierqa sabiex tiżgura l-kwalità ta' dawk il-programmi ta' azzjoni u li, fil-flessibilità permessa mid-Direttiva lill-Istati Membri, il-miżuri fihom ikunu adegwati u proporzjonati għall-isfidi tal-kwalità tal-ilma ta' kull Stat Membru.

## **7. PREVIŻJONI DWAR IL-KWALITÀ TAL-ILMA**

Il-metodi applikati mill-Istati Membri biex jivvalutaw l-iżviluppi fil-kwalità tal-ilma fil-biċċa l-kbira huma bbażati fuq analiżi tax-xejriet, valutazzjonijiet ta' xenarji jew simulazzjonijiet ta' mudelli, xi drabi kkombinati ma' analiżijiet ta' żviluppi passati u mistennija fi Prattiki Agrikoli. Madankollu, dawn il-previżjonijiet huma kkaratterizzati minn incertezzi inerenti minhabba l-varjazzjonijiet kbar fil-kundizzjonijiet klimatiċi u tal-ħamrija u l-effetti ta' dawn fuq il-kwalità tal-ilma.

Tnax-il Stat Membru u żewġ reġjuni pprevedew aktar tnaqqis fil-konċentrazzjonijiet ta' nitrati fl-ilmijiet ta' taħt l-art u tas-superfiċje, minhabba miżuri fil-programmi ta' azzjoni kkombinati mal-implimentazzjoni ta' diversi miżuri agroambjentali inklużi fil-Programmi ta' Żvilupp Rurali. Seba' Stati Membri u tliet reġjuni ma semmewx previżjoni ċara dwar il-kwalità tal-ilma futura, pereżempju billi jipprevedu titjib fil-kwalità tal-ilma għal ċerti korpi tal-ilma kif ukoll deterjorazzjoni għall-kwalità tal-ilma għal korpi tal-ilma oħrajn.

Tliet Stati Membri (il-Kroazja, il-Greċja u l-Portugall) ma rrapportawx dwar il-previżjoni tal-kwalità tal-ilma. Ċipru u l-Belġju (il-Fjandri) irrappurtaw li l-previżjonijiet ma kinux possibbli minhabba l-perjodu latenti bejn l-implimentazzjoni u l-effett tal-miżuri, jew minhabba l-kundizzjonijiet klimatiċi u l-idroloġija.

## 8. ID-DEROGI GHAL-LIMITU TA' 170 KG N/HA/FIS-SENA

Id-Direttiva dwar in-Nitrati tippermetti l-possibbiltà ta' deroga mill-ammont massimu ta' 170 kg ta' nitroġenu mid-demel tal-bhejjem f'żoni vulnerabbli għal kull ettaru kull sena, sakemm jiġu ssodisfati l-kriterji oġġettivi stabbiliti fl-Anness III tad-Direttiva u li l-ammonti derogati ma jippreġudikawx l-ilhuq tal-oġġettivi tad-Direttiva. L-istandards ta' ġestjoni meħtieġa mill-bdiewa li jibbenefikaw minn deroga huma oġġla minn dawk tal-programmi ta' azzjoni, b'obbligi addizzjonali għall-ippjanar tan-nutrijenti u limiti addizzjonali fuq il-ġestjoni tal-art.

Id-derogi jingħataw permezz ta' Deċiżjoni ta' Implimentazzjoni tal-Kummissjoni wara li tkun ingħatat l-opinjoni tal-Kumitat dwar in-Nitrati, li jassisti lill-Kummissjoni fl-implimentazzjoni tad-Direttiva. Fi tmiem l-2015, dahlu fis-seħħ deroga f'sitt Stati Membri, fir-rigward tat-territorju kollu (id-Danimarka, in-Netherlands u l-Irlanda) jew ta' xi reġjuni tagħhom (il-Fjandri fil-Belġju; Emilia Romagna, Lombardia, Piemonte u Veneto fl-Italja; u l-Ingilterra, l-Iskozja, Wales u l-Irlanda ta' Fuq fir-Renju Unit)<sup>45</sup>.

## 9. IL-PROCĊEDURI TA' KSUR

Minn Lulju 2017, infetħu tmien kazijiet ta' ksur kontra seba' Stati Membri: Franza dwar id-deżinjazzjoni taż-żoni vulnerabbli għan-nitrati (ŽVN); il-Greċja dwar iż-ŽVN u dwar il-programmi ta' azzjoni (PA); il-Polonja dwar iż-ŽVN u l-PA; Is-Slovakkja dwar il-monitoraġġ, iż-ŽVN u l-PA, il-Bulgarija dwar il-PA, il-Ġermanja dwar il-PA u l-Belġju (Wallonia) dwar il-PA.

L-investigazzjonijiet Pilota tal-UE ġew indirizzati lil erba' Stati Membri fil-perjodu ta' bejn l-2012 u l-2015 (ir-Repubblika Ċeka u l-Lussemburgu dwar il-PA; l-Estonja dwar iż-ŽVN u Spanja dwar il-PA u ž-ŽVN). Tliet investigazzjonijiet Pilota addizzjonali tal-UE ġew indirizzati lil tliet Stati Membri f'2016-2017 (in-Netherlands dwar id-deċiżjoni ta' deroga, id-Danimarka u r-Renju Unit dwar il-PA).

## 10. KONKLUŻJONIJIET U SFIDI FUTURI

Id-data dwar il-koncentrazzjoni tan-nitrati turi li l-kwalità tal-ilma ħelu u tal-ilma ta' taħt l-art tjiebet ftit bejn l-2012 u l-2015 meta mqabbel mal-perjodu ta' rappurtar preċedenti (bejn l-2008 u l-2011). Fl-istess ħin, is-sitwazzjoni hija varjabbli fl-UE, bi Stati Membri fejn il-programmi ta' azzjoni qed iħallu riżultati tajbin u Stati Membri fejn hija meħtieġa aktar azzjoni għat-tnaqqis u l-prevenzjoni tat-tniġġis. B'mod ġenerali u minkejja xi progress pożittiv, it-tagħbija eċċessiva mill-agrikoltura tkompli tkun waħda mill-akbar pressjonijiet fuq l-ambjent akkwatiku. Dan jeħtieġ li jiġi indirizzat sabiex jinkiseb status ekoloġiku tajjeb tal-ilmijiet mid-Direttiva Qafas dwar l-Ilma.

Bl-istess mod għall-perjodu ta' rappurtar preċedenti, ma tista' tinstilet l-ebda konklużjoni rigward l-evoluzzjoni tal-istatus trofiku minhabba n-nuqqas ta' data u d-differenzi fil-metodoloġiji għall-valutazzjoni tal-ewtrofikazzjoni applikati mill-Istati Membri. Il-Kummissjoni tqis li għal applikazzjoni aktar armonizzata ta' leġislazzjoni tal-ilma, ikun meħtieġ l-użu ta' metodoloġija komuni għall-valutazzjoni tal-ewtrofikazzjoni. Madankollu huwa possibbli li jiġi konkluż li għad baqa' problemi ta' ewtrofikazzjoni f'ħafna żoni, pereżempju, fil-Baħar Baltiku.

<sup>45</sup> Ara t-Tabella 26 tat-Taqsima V tad-Dokument ta' Hidma tal-Persunal.

Bejn l-2012 u l-2015, l-intensità tal-monitoraġġ tal-ilma ta' taht l-art kienet simili għal dik ta' bejn l-2008 u l-2011, filwaqt li għall-ilma helu tal-wiċċ, żdiedu kemm in-numru kif ukoll id-densità tal-istazzjonijiet ta' monitoraġġ. Madankollu, jenhtieg li l-Istati Membri jagħmlu sforz akbar fir-rigward tal-monitoraġġ tal-ilma tas-superficije mielah minhabba li n-numru totali ta' stazzjonijiet irrappurtati niżel b'mod sinifikanti matul dan il-perjodu ta' rappurtar.

Barra minn hekk, hemm bżonn ta' sforzi sabiex jiġi żgurat li l-fatturat tal-istazzjonijiet ta' monitoraġġ ma jaffettwax il-preċiżjoni tax-xejriet tal-kwalità tal-ilma.

Barra minn hekk, għad hemm lok għat-tishiġ tal-monitoraġġ tal-ilma f'ċerti Stati Membri. Dan jista' jgħin sabiex tittejjeb il-komparabbiltà tad-data fir-rigward tal-livell u x-xejriet tat-tniġġis min-nutrijenti kif ukoll sabiex tiġi pprovduta stampa aktar dettaljata tal-kwalità generali tal-ilmijiet tal-UE u sabiex jiġi żgurat li l-ilmijiet imniġġsa kollha tal-UE jiġu identifikati.

L-erja totali ta' ŻVN ilha tiżdied mill-2012. Madankollu, għad fadal titjib xi jsir f'ċerti Stati Membri fid-deżinjazzjoni ta' ŻVN biex jinkludu ż-żoni kollha li jiskulaw fl-ilmijiet fejn jikkawżaw tniġġis sabiex tiġi żgurata l-effettività tal-programmi ta' azzjoni.

B'mod generali, il-kwalità tal-programmi ta' azzjoni tjiebet, b'miżuri aktar stretti u metodoloġiji mtejba sabiex tintlaħaq fertilizzazzjoni bbilanċjata. Madankollu, għad baqa' xi sfidi. Pereżempju, f'ċerti Stati Membri bil-programm ta' azzjoni applikat mat-territorju kollu, il-miżuri jehtieg li jiġu adattati b'mod adegwat għal pressjonijiet u hotspots reġjonali differenti. Il-programmi ta' azzjoni li jippermettu approċċ aktar flessibbli fil-livell tal-azjendi agrikoli jistgħu jżidu s-sjeda u l-involviment tal-bdiewa. Dan l-approċċ madankollu jagħti riżultati biss jekk ikun akkumpanjat minn oġettivi u miri ambjentali ċari flimkien ma' pariri effettivi u appoġġ lill-bdiewa sabiex jagħzlu u jimplimentaw il-miżuri xierqa, mekkaniżmi ta' infurzar iktar stretti u ppjanar ta' ġestjoni ta' nutrijenti preċiż.

Sfida waħda hija kif jitqiesu l-inputs tan-nutrijenti kollha kif xieraq, inkluż dawn minn sorsi għajr il-fertilizzanti minerali u d-demel bħal tejjieba tal-ħamrija, ilma reklammat użat għall-irrigazzjoni, diġestat u nutrijenti disponibbli diġà fil-ħamrija. Sfida oħra hi li jiġi evitat it-telf ta' nutrijenti fl-ilma u fl-arja permezz ta' ġestjoni effettiva tad-demel. Metodoloġiji komuni għall-kalkolu tal-eskrezzjoni tan-nutrijenti u l-ġbir tad-data jistgħu jippermettu stima aktar armonizzata tal-bilanċi tan-nutrijenti u użu aktar effettiv tan-nutrijenti mid-demel.

Hija mehtieġa aktar attenzjoni dwar kif l-użu tar-riċerka u l-innovazzjoni jiġi integrat sabiex jiġu offruti soluzzjonijiet għal uħud mill-isfidi identifikati. Il-proġetti ta' riċerka tal-UE jistgħu jipprovdu għarfien ta' metodoloġija komuni għall-valutazzjoni tal-ewtrofikazzjoni b'mod aktar armonizzat, għat-tishiġ tal-monitoraġġ tal-kwalità tal-ilma pereżempju abbażi ta' għodod ta' monitoraġġ tal-ogħla livell u l-iżvilupp ta' programmi ta' azzjoni effettivi.

F'ċerti Stati Membri għadhom għaddejnin sforzi sabiex jiġu żviluppanti teknoloġiji tal-ipproċessar tad-demel innovattivi. F'konformità mal-Pjan ta' Azzjoni għal Ekonomija Ċirkolari, dawn l-iżviluppi promettenti jipprovdu opportunità sabiex jiġu mħegġa nutrijenti rriċiklati li jistgħu jissostitwixxu n-nutrijenti primarji. L-isfida ewlenija hija li jinkisbu prodotti rriċiklati li tal-inqas ikollhom prestazzjoni

ambjentali u agrikola ugwali jew aħjar minn dik tan-nutrijenti primarji li huma jissostitwixxu.

Kif spjegat fid-Dokument ta' Hidma tal-Persunal tal-Kummissjoni "L-Agrikoltura u l-Gestjoni Sostenibbli tal-Ilma fl-UE"<sup>46</sup>, hemm ukoll il-ħtieġa li jittejbu l-governanza u d-djalogu rinforzat u azzjonijiet koordinati b'mod kongunt bejn il-partijiet ikkonċernati rilevanti kollha (l-awtoritajiet agrikoli u ambjentali, il-bdiewa, il-kumpaniji tal-ilma u l-utenti, eċċ.). F'dan il-kuntest, anke l-"Pjan ta' Azzjoni għan-natura, in-nies u l-ekonomija"<sup>47</sup> jitlob lill-Istati Membri jtejbu s-sinergiji tagħhom bejn id-Direttivi dwar in-Natura u d-Direttiva dwar in-Nitrati.

Fl-aħħar nett, bil-għan li żżid it-trasparenza, filwaqt li tipprovdi rappurtar aktar iffukat u tnaqqas il-piż amministrattiv, il-Kummissjoni se tiegħu l-azzjoni meħtieġa fil-kuntest tar-rapport dwar "Azzjonijiet għas-Simplifikazzjoni tar-Rappurtar Ambjentali"<sup>48</sup>.

---

<sup>46</sup> SWD(2017) 153 final: [https://circabc.europa.eu/sd/a/abff972e-203a-4b4e-b42e-a0f291d3fdf9/SWD\\_2017\\_EN\\_V4\\_P1\\_885057.pdf](https://circabc.europa.eu/sd/a/abff972e-203a-4b4e-b42e-a0f291d3fdf9/SWD_2017_EN_V4_P1_885057.pdf)

<sup>47</sup> SWD(2017) 139 final. [http://ec.europa.eu/environment/nature/legislation/fitness\\_check/action\\_plan/factsheets\\_en.pdf](http://ec.europa.eu/environment/nature/legislation/fitness_check/action_plan/factsheets_en.pdf)

<sup>48</sup> COM(2017) 312 final. <http://ec.europa.eu/transparency/regdoc/rep/1/2017/MT/COM-2017-312-F1-MT-MAIN-PART-1.PDF>