

MT

MT

MT



IL-KUMMISSJONI EWROPEA

Brussel 31.8.2010
KUMM(2010) 449 finali

RAPPORT TAL-KUMMISSJONI LILL-KUNSILL

Rapport tal-2006-2008 dwar il-qagħda finanzjarja tas-sistema Komunitarja ta' assigurazzjoni kontra l-qgħad favur l-ex aġenti temporanji u aġenti kuntrattwali li jsibu ruħhom mingħajr impjeg wara t-tmiem tal-funzjonijiet tagħhom fi hdan istituzzjoni tal-Unjoni Ewropea

RAPPORT TAL-KUMMISSJONI LILL-KUNSILL

Rapport tal-2006-2008 dwar il-qagħda finanzjarja tas-sistema Komunitarja ta' assigurazzjoni kontra l-qgħad favur l-ex aġenti temporanji jew kuntrattwali li jsibu ruhhom mingħajr impjeg wara t-tmiem tal-funzjonijiet tagħhom fi hdan istituzzjoni tal-Komunitajiet Ewropej

SOMMARJU

L-Artikolu 28a(11), u l-Artikolu 96(11), tal-kundizzjonijiet applikabbli għall-impjegati l-oħra tal-Komunitajiet Ewropej - CEOS (Conditions of Employment of Other Servants) - jistipulaw li kull sentejn, il-Kummissjoni għandha tippreżenta rapport lill-Kunsill dwar il-qagħda finanzjarja tas-sistema Komunitarja ta' assigurazzjoni kontra l-qgħad u l-Fond Speċjali għall-Qgħad tagħha. Dan ir-rapport jippreżenta l-qagħda għall-perjodu 2006-2008, iżda sabiex tiġi żgurata l-komparabbiltà mar-rapport preċedenti, iċ-ċifri għall-2005 huma msemmija b'mod sistematiku.

Is-sitwazzjoni finanzjarja attwali tal-fond għall-qgħad hija sodisfacenti minhabba li minn perspettiva tal-kontabilità, ir-riżervi akkumulati mill-fond żdiedu minn EUR 9 205 000 fl-aħħar tal-2005 għall-EUR 16 160 000 fl-aħħar tal-2008.

Is-CEOS il-ġdid li daħal fis-seħh fl-1 ta' Mejju 2004, bil-ħolqien tal-istatus ta' aġent kuntrattwali, biddel b'mod sinifikanti r-regoli ta' kontribuzzjoni għall-Fond, il-popolazzjoni koperta kif ukoll il-kriterji ta' eliġibbiltà. Minn dan jirriżulta li s-sistema kienet f'fażi ta' tranzizzjoni matul is-snin 2005-2008 u li ma tidhirx li laqgħet il-pass mixtieq tagħha fl-aħħar ta' dan il-perjodu, b'mod partikolari fir-rigward tal-iżvilupp tan-numru tal-benefiċjarji futuri. Għal din ir-raġuni, huwa meħtieġ monitoraġġ regolari.

Fil-fatt, bil-ħolqien tal-istatus ta' aġenti kuntrattwali u t-tkabbir tal-aġenziji Ewropej, il-kontribuzzjonijiet u l-infiq tal-fond għall-qgħad irdupjaw fl-2008 meta mqabbla mal-2005. Id-dhul żdied f'daqqa fl-2006 u b'mod aktar gradwali fl-2007 u 2008, filwaqt li l-infiq żdied l-aktar fl-2007 u l-2008. Dan id-dewmien żied l-eċċess annwali ta' EUR 755 000 fl-2005 għal EUR 3 410 000 fl-2006 u EUR 2 275 000 fl-2007, li mbagħad, f'termini finanzjarji, irriżulta f'defiċit żgħir ta' EUR 330 000 fl-2008.

1. IL-QAFAS REGOLAMENTARJU

1.1. Deskrizzjoni tas-sistema

Id-dhul fis-sehh tar-Regolamenti tal-Persunal il-godda fl-1 ta' Mejju 2004 temm is-sistema antika li kienet fis-sehh mill-1985 sa April 2004.

Din tal-aħħar kienet tipprevedi kopertura kontra r-riskji ta' qgħad għall-aġenti temporanji (AT) li jwaqqfu l-funzjonijiet tagħhom. Dawn il-benefiċċji Komunitarji għall-qgħad huma komplementari għall-benefiċċji soċjali nazzjonali li huwa intitolat għalihom l-eks aġent. Id-dritt japplika għal 24 xahar minn meta l-persuna kkonċernata tkun ħadmet mill-inqas għal 6 xhur bħala aġent temporanju. Il-livell tal-benefiċċji għall-qgħad komunitarji komplimentari għandu kemm il-limitu l-aktar baxx kif ukoll il-limitu l-aktar għoli. Dan il-limitu l-aktar baxx u l-limitu l-aktar għoli qatt ma ġew aġġustati. Il-kopertura permezz ta' sistema Komunitarja ta' Assigurazzjoni kontra l-Mard (5,1 % tas-salarju bażiku ta' referenza tal-persuna qieghda) tithallas mill-Fond għall-qgħad.

Jekk l-AT jitlob dan, is-sistema l-antika tibqa' fis-sehh għal perjodu tranzitorju għall-persuni li diġà jinsabu qieghda u għall-kuntratti konklużi qabel l-1 ta' Mejju 2004 u li ntemmu wara dik id-data.

Is-sistema l-ġdida - li tapplika minn Mejju 2004 - tipprevedi wkoll kopertura kontra r-riskju tal-qgħad għall-kategorija l-ġdida ta' aġenti kuntrattwali (AK).

Id-dritt issa huwa limitat għal terz tal-perjodu effettivament maħdum bħala AT jew AK, iżda ma jstax jaqbeż 36 xahar. Il-limitu l-aktar għoli (applikabbli biss mis-7 xahar ta' qgħad) u rigward l-AT, il-limitu l-aktar baxx ġie valorizzat mill-ġdid. Dawn il-limiti l-aktar għoljin u l-aktar baxxi jeżistu wkoll għall-AK, iżda huma differenti minn dawk tal-AT. Minn issa 'l quddiem sejrjn jiġu aġġustati kull sena (ara l-aġġustament tas-salarji).

1.2. Referenzi legali

- Artikolu 28a tal-kundizzjonijiet applikabbli għall-impjegati l-oħra tal-Komunitajiet Ewropej (CEOS) introdott mill-Artikolu 33 tar-Regolament Nru 2799/85 tal-Kunsill tas-27/09/1985 (ĠU L 265, 08/10/1985); emendat mir-Regolament Nru 723/2004 tal-Kunsill tat-22/03/2004 (ĠU L 124, 27/04/2004).
- Regolament Nru 91/88 tal-Kummissjoni tat-13/01/1988, li jistabbilixxi d-dispożizzjonijiet għall-implimentazzjoni tal-Artikolu 28a tal-Kondizzjonijiet ta' Impjieg tal-Impjegati l-Oħra (ĠU L 11, 15/01/1989).
- Regolament tal-Kummissjoni tal-14/07/1988, wara ftehim komuni stabbilit mill-president tal-Qorti tal-Ġustizzja fl-04/07/1989 li jistabbilixxi l-arranġamenti ta' applikazzjoni tad-dispożizzjonijiet għall-allokazzjoni tal-benefiċċju tal-qgħad lill-aġenti temporanji b'implimentazzjoni tal-Artikolu 28a (10), tal-kundizzjonijiet applikabbli għall-impjegati l-oħra tal-Komunitajiet Ewropej.
- Artikolu 96 u Artikolu 5 tal-Anness tal-kundizzjonijiet applikabbli għall-impjegati l-oħra tal-Komunitajiet Ewropej (R.A.A.) introdott mir-Regolament Nru 723/2004 tal-Kunsill tat-22/03/2004 (ĠU L 124, 27/04/2004).
- Regolamenti annwali dwar l-adattament tar-rimunerazzjonijiet, pensjonijiet u benefiċċji oħra.

2. IL-QAGHDA FINANZJARJA TAL-FOND GHALL-QGHAD

Il-qagħda tal-Fond għall-Qgħad huwa pprezentat hawn taħt f'żewġ modi differenti. Fl-ewwel punt, iċ-ċifri huma pprezentati kif jidhru fil-kontijiet: tranzazzjoni finanzjarja hija attribwita lis-sena li fiha kienet giet inkluża fil-kontabilità ("Qagħda Finanzjarja"). Madankollu, ċertu dħul u nfiq jirreferu għal operazzjonijiet li għandhom l-oriġini tagħhom fis-sena ta' qabel ma ġew imniżżla. Fit-tieni punt ("Qagħda Finanzjarja"), iċ-ċifri huma pprezentati skont il-logika tal-kontabilità fuq il-bażi ta' dovuti. F'dan il-kuntest, l-entrati għandhom jiġu attribwiti għas-sena li fiha jkunu joriġinaw.

2.1. Qagħda Finanzjarja : riżultati attwali u bilanċi akkumulati 2005-2008

It-Tabella 1 tagħti sommarju tad-dħul u l-infiq kif kienu rreġistrati fil-kontabilità kif ukoll il-bilanċ attwali li jirriżulta minnhom.

L-ammonti elenkati taħt "Benefiċċji għall-Qgħad" fihom b'mod sistematiku l-benefiċċju għall-qgħad bażiku, il-benefiċċji għall-familja kollha u l-effett tal-koeffiċjent korrettiv (għas-sistema l-qadima biss). Sar tnaqqis tal-benefiċċji soċjali kollha riċevuti fuq livell nazzjonali (benefiċċji għall-qgħad, benefiċċji għall-familja, benefiċċji għall-mard, benefiċċji għat-tqala, eċċ.).

Fir-rigward tal-kontribuzzjonijiet għas-sistema Komunitarja tal-Assigurazzjoni kontra l-Mard (Joint Sickness Insurance Scheme - JSIS), dawn huma kompletament imħallsa mis-sistema Komunitarja għall-qgħad (5,1 % tas-salarju bażiku ta' referenza tal-persuna qiegħda). M'hemm l-ebda kontribuzzjoni personali għall-JSIS imnaqqsa mill-benefiċċji għall-qgħad Komunitarji.

**TABELLA 1 FOND GHALL-QGHAD - QAGHDA KONTABBLI
Riżultat attwali (2005-2008)**

DESKRIZZJONI		2005 EUR	2006 EUR	2007 EUR	2008 EUR
A. Infiq					
1. Benefiċċji għall-qgħad	a	5.264.751,97	5.086.221,18	7.277.351,67	10.583.794,51
2. Kontribuzzjonijiet għall-JSIS	b	659.104,95	541.882,56	114.433,38	1.460.168,26
Infiq totali	d=a+b	5.923.856,92	5.628.103,74	7.391.785,05	12.043.962,77
B. Dħul					
1. Kummissjoni Ewropea	e	2.110.681,51	3.363.455,21	4.081.629,15	4.531.993,81
2. Parlament Ewropew	f	1.241.365,82	1.554.274,75	1.439.364,01	1.320.043,73
3. Ombudsman Ewropew	g	31.205,04	42.023,30	46.861,06	40.855,64
4. Kunsill tal-Ministri	h	185.739,79	205.057,05	202.188,15	211.178,46
5. Qorti tal-Gustizzja	i	634.018,19	677.879,58	701.984,82	663.944,98
6. Qorti tal-Awdituri	j	195.702,12	220.056,91	176.775,35	176.144,10
7. Kumitat Ekonomiku u Soċjali	k	125.482,95	144.281,81	140.338,16	113.030,61
8. Kumitat tar-Reġjuni	l	121.444,29	127.089,22	118.342,71	89.003,88
9. Aġenzij u Uffiċċji	m	2.032.624,27	2.744.847,03	3.413.446,78	4.021.233,21
Dħul totali	n=Σe-m	6.678.263,98	9.078.964,86	10.320.930,19	11.167.428,42
C. Korrezzjonijiet tal-kontabbiltà	o	122,83	153,51	-446,48	1.159,05
D. Bilanċ attwali	p=n-d+o	754.529,89	3.451.014,63	2.928.698,66	-875.375,30

Il-Fond għall-Qgħad juża żewġ strumenti għall-ġestjoni tal-infiq u d-dħul tiegħu: kont kurrenti għall-ġbir tad-dħul u l-ħlas tal-benefiċċji, u serje ta' kontijiet ta' depożitu fuq għal żmien fiss (*interbank time deposits*) għat-tpoġġija tal-eċċessi akkumulati fuq il-kont kurrenti.

It-Tabella 2 tipprovdi fl-ewwel parti l-operazzjonijiet fuq kont kurrenti u fit-tieni parti r-rizultati miksuba fuq kontijiet ta' depożitu għal żmien fiss, kif ukoll il-movimenti bejn dawn iż-żewġ kontijiet. It-tielet parti tagħti l-eċċess akkumulat konsolidat fuq dawn iż-żewġ kontijiet.

**TABELLA 2 FONDI GHALL-QGHAD - QAGHDA KONTABBLI
Żvilupp tal-bilanċ akkumulat (2005-2008)**

DESKRIZZJONI		2005 EUR	2006 EUR	2007 EUR	2008 EUR
I. Kont kurrenti					
A. Bilanċ tal-kont kurrenti fil-01/01	b	663,371.07	2,017,900.96	968,915.59	1,997,614.25
B. Bilanċ kurrenti	a	754,529.89	3,451,014.63	2,928,698.66	-875,375.30
C. Investiment għal terminu fiss ta' eċċessi (l-ewwel parti)	c	0.00	-4,500,000.00	-1,900,000.00	0.00
Irkupru ta' fondi investiti (+)	c	600,000.00	0.00	0.00	0.00
D. Bilanċ tal-kont kurrenti fil-31/12	d=a+b+c	2,017,900.96	968,915.59	1,997,614.25	1,122,238.95
II. Investimenti għal żmien fiss					
E. Investimenti finanzjarji fl-01/01	e	7,620,850.76	7,186,249.53	11,905,352.99	14,361,095.19
F. Hlasijiet ta' (+) u			4,500,000.00	1,900,000.00	0.00
lejn (-) tal-kont korrenti	f	-600,000.00			
G. Interessi bankarji	g	165,441.77	219,263.46	555,695.52	679,276.42
H. Operazzjonijiet bankarji	h	-43.00	-160.00	46.68	370.67
I. Interessi finanzjarji fil-31/12	i=	7,186,249.53	11,905,352.99	14,361,095.19	15,040,742.28
III. Eċċess akkumulat	j=d+i	9,204,150.49	12,874,268.58	16,358,709.44	16,162,981.23

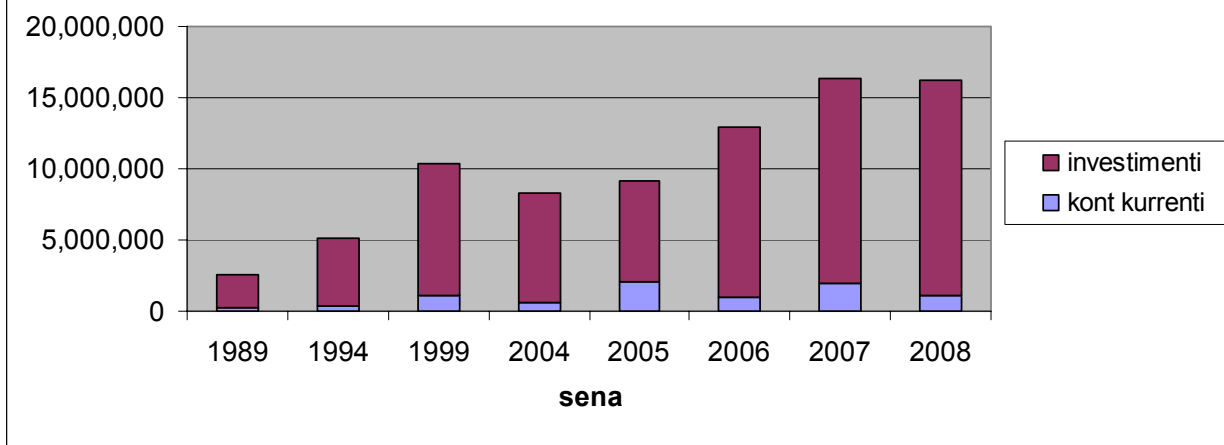
L-eċċess żdied b'40 % fl-2006 u bi 23 % fl-2007. Naqas b'1 % fl-2008. B'eċċess akkumulat ta' kwazi EUR 16.2 miljun f'2008, is-sitwazzjoni attwali tal-Fond hija għalhekk sodisfaċenti minn perspettiva tal-Kontabilità.

It-Tabella 3 u l-Graff 1 ukoll jagħtu l-bilanċi kkumulati ta' kull hames snin imsemmija fir-rapport preċedenti u jipprezentaw b'hekk l-iżvilupp tal-bilanċ akkumulat fuq żmien twil (1985-2008).

TABELLA 3 FOND GHALL-QGHAD - BILANĊ AKKUMULAT - Riżultat attwali (1989-2008)

DESKRIZZJONI	1989 EUR	1994 EUR	1999 EUR	2004 EUR	2005 EUR	2006 EUR	2007 EUR	2008 EUR
Kont kurrenti	257,078	386,573	1,037,493	663,371	2,017,901	968,916	1,997,614	1,122,239
Investimenti	2,263,758	4,676,893	9,328,799	7,607,437	7,186,250	11,905,353	14,361,095	15,040,742
Total	2,520,836	5,063,466	10,366,292	8,270,808	9,204,151	12,874,269	16,358,709	16,162,981

**Grafika 1 : Fond għall-qgħad
Qagħda kontabbli - Bilanċ akkumulat**



2.2. Sitwazzjoni finanzjarja: Riżultati attwali 2005-2008

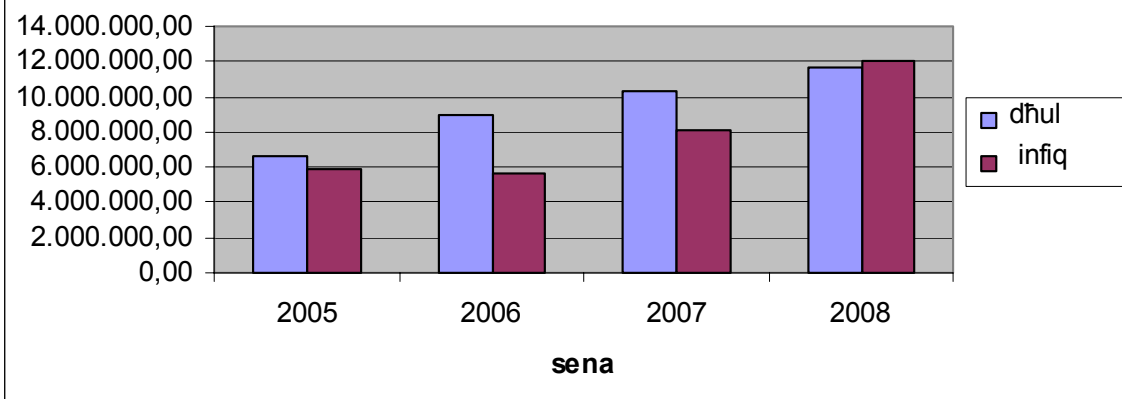
Ċertu dħul riċevut u rreġistrat fil-kontabilità fil-bidu tas-sena N huwa tnaqqis minn salarji fl-aħħar tas-sena N-1 u ċerti hlasijiet ta' benefiċċji għall-qgħad imwettqa u rreġistrati fil-bidu tas-sena N ikopru perjodi ta' qgħad tal-aħħar tas-sena N-1. B'applikazzjoni tal-prinċipji tal-Kontabilità fuq il-Baži ta' Dovuti, l-entrati ta' kontabilità għandhom jiġu attribwiti għas-sena finanzjarja N-1.

It-Tabella 4 u l-Graff 2 jipprezentaw id-dħul u l-infiq skont din il-logika u b'hekk jagħtu l-qagħda "finanzjarja" annwali tad-dħul u l-infiq tal-Fond għall-Qgħad.

TABELLA 4 FONDS GHALL-QGHAD - QAGHDA FINANZJARJA - Riżultat attwali (2005-2008)

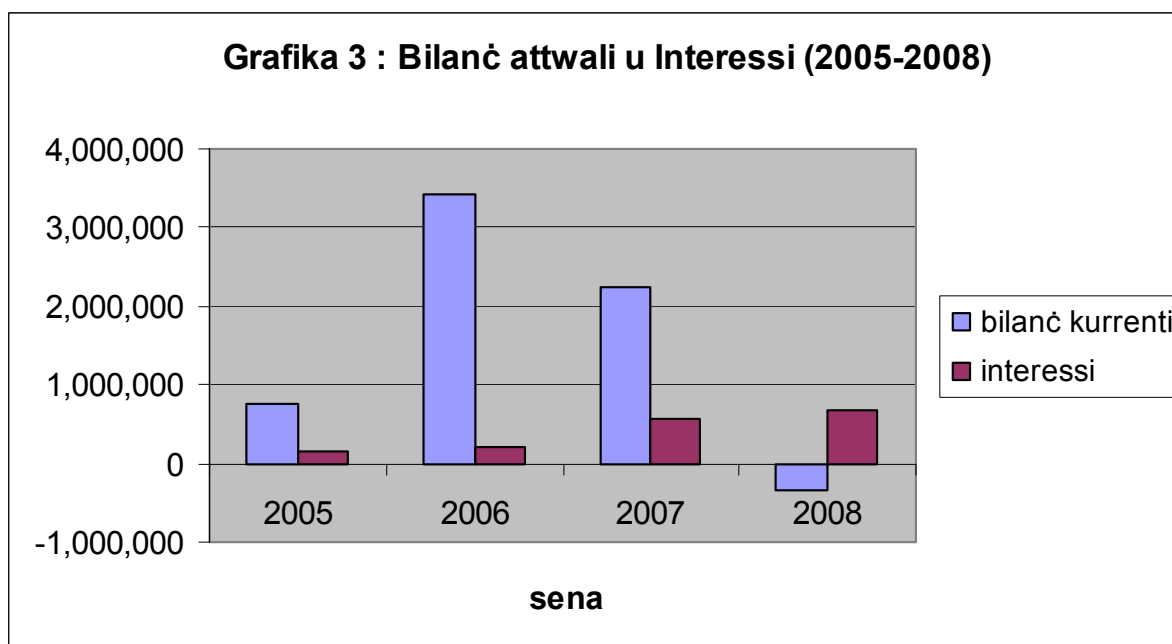
DESKRIZZJONI		2005 EUR	2006 EUR	2007 EUR	2008 EUR
A. Infiq					
1. Benefiċċji għall-qgħad	a	5,264,751.97	5,080,747.95	7,428,758.42	11,011,432.53
2. Kontribuzzjonijiet għall-JSIS	b	615,303.77	531,939.45	699,909.32	1,012,543.75
Infiq totali	d=a+b	5,880,055.74	5,612,687.40	8,128,667.74	12,023,976.28
B. Dħul					
1. Kummissjoni Ewropea	e	2,126,994.82	3,351,028.04	4,081,632.35	4,531,990.61
2. Parlament Ewropew	f	1,205,134.80	1,505,654.56	1,439,364.01	1,452,093.77
3. Ombudsman Ewropew	g	31,205.04	42,023.30	47,101.38	45,518.52
4. Kunsill tal-Ministri	h	185,739.79	205,057.05	203,245.29	212,010.04
5. Qorti tal-Ġustizzja	i	633,950.62	677,879.58	702,149.61	731,878.65
6. Qorti tal-Awdituri	j	195,702.12	220,056.91	177,709.62	176,669.29
7. Kumitat Ekonomiku u Soċjali	k	127,381.43	142,383.33	141,025.23	124,584.11
8. Kumitat tar-Regġuni	l	121,444.29	127,089.22	118,923.40	98,392.56
9. Aġenziji u Uffiċċji	m	2,007,383.77	2,751,030.14	3,450,859.66	4,319,259.26
Dħul totali	n=Σe-m	6,634,936.68	9,022,202.13	10,362,010.55	11,692,396.81
C. Korrezzjonijiet tal-kontabilità	o	122.83	153.51	-446.48	1,159.05
D. Bilanċ attwali	p=n-d+o	755,003.77	3,409,668.24	2,232,896.33	-330,420.42

**Grafika 2: Fondi tal-qgħad - Qagħda finanzjarja
Żviluppi fid-dħul u l-ispejż (2005-2008)**



Id-dħul, meta mqabbel mas-sena preċedenti, żdied hafna fl-2006 (36 %) u kompla jżdied fl-2007 (15 %) u fl-2008 (12 %). L-infiq naqas fl-2006 (- 5 %) u żdied hafna fl-2007 (45 %) u fl-2008 (48 %). Mid-differenza bejn id-dħul u l-infiq, jirriżultaw eċċessi kbar fl-2006 u l-2007, iżda deficit żgħir fl-2008. Dan tal-aħħar huwa kkompensat bl-imghax fuq il-fondi investiti. Il-Grafika 3 turi l-bilanċ attwali kif ukoll l-interessi għas-snin 2005-2008.

Grafika 3 : Bilanċ attwali u Interessi (2005-2008)



Dan l-iżvilupp fid-dħul u l-infiq huwa prinċipalment dovut għall-holqien ta' aġenziji godda u l-introduzzjoni mill-2004 ta' kategorija ġdida ta' persunal: l-aġenti kuntrattwali huma impjegati għal perjodu limitat (massimu ta' tliet snin). Ir-reklutaġġ tal-aġenti kuntrattwali fil-perjodu bejn l-2004-2007 wassal għal zieda fid-dħul mingħajr effett immedjat fuq l-infiq, filwaqt li l-ewwel tmiem ta' kuntratti u l-ftuh tal-benefiċċji għall-qgħad ikkawżaw zieda qawwija fl-infiq mill-2007.

2.3. Sitwazzjoni finanzjarja : tqassim tal-infiq u d-dhul għal kull istituzzjoni u għall-aġenziji kollha 2005-2008

It-Tabella 5 tagħti rendikont tal-infiq u d-dhul għal kull istituzzjoni u għall-aġenziji kollha.

L-ewwel parti tagħti l-ammonti assoluti, u t-tieni parti l-perċentwali ta' kull istituzzjoni u tal-aġenziji kollha meta mqabbla mat-total tal-infiq u d-dhul.

TABELLA 5

FOND GHALL-QGHAD - QAGHDA FINANZJARJA
Tqassim tal-infiq u d-dhul ghal kull istituzzjoni (2005-2008)

Sena	2005		2006		2007		2008	
	infiq	Dhul	Infiq	Dhul	Infiq	Dhul	Infiq	Dhul
ISTITUZZJONI								
I. F'EUR								
<u>A. Kummissioni Ewropea</u>	3.210.946,10	2.126.994,82	2.340.522,01	3.351.028,04	4.365.642,75	4.081.632,35	6.462.045,50	4.531.990,61
<u>B. Parlament Ewropew</u>	970.392,73	1.205.134,80	735.850,83	1.505.654,56	884.197,13	1.439.364,01	1.248.878,68	1.452.093,77
<u>C. Ombudsman Ewropew</u>	14.480,86	31.205,04	0,00	42.023,30	22.913,44	47.101,38	12.140,98	45.518,52
<u>D. Kunsill tal-Ministri</u>	30.604,00	185.739,79	0,00	205.057,05	422.087,68	203.245,29	386.075,29	212.010,04
<u>E. Qorti tal-Gustizzja</u>	138.047,90	633.950,62	246.113,33	677.879,58	346.817,49	702.149,61	467.809,42	731.878,65
<u>F. Qorti tal-Awdituri</u>	70.128,81	195.702,12	45.083,51	220.056,91	46.898,95	177.709,62	69.454,36	176.669,29
<u>G. Kumitat Ekonomiku u Soċjali</u>	427.156,84	127.381,43	290.816,99	142.383,33	259.964,67	141.025,23	399.696,69	124.584,11
<u>H. Kumitat tar-Regjuni</u>	188.211,92	121.444,29	196.412,96	127.089,22	354.684,97	118.923,40	335.101,34	98.392,56
<u>I. Aġenziji</u>	830.086,58	2.007.383,77	1.757.887,76	2.751.030,14	1.425.460,68	3.450.859,66	2.642.774,02	4.319.259,26
Total	5.880.055,74	6.634.936,68	5.612.687,40	9.022.202,13	8.128.667,74	10.362.010,55	12.023.976,28	11.692.396,81
	% tal-infiq	% tad-dhul	% tal-infiq	% tad-dhul	% tal-infiq	% tad-dhul	% tal-infiq	% tad-dhul
II. F'% tat-total								
<u>A. Kummissioni Ewropea</u>	54,6%	32,1%	41,7%	37,1%	53,7%	39,4%	53,7%	38,8%
<u>B. Parlament Ewropew</u>	16,5%	18,2%	13,1%	16,7%	10,9%	13,9%	10,4%	12,4%
<u>C. Ombudsman Ewropew</u>	0,2%	0,5%	0,0%	0,5%	0,3%	0,5%	0,1%	0,4%
<u>D. Kunsill tal-Ministri</u>	0,5%	2,8%	0,0%	2,3%	5,2%	2,0%	3,2%	1,8%
<u>E. Qorti tal-Gustizzja</u>	2,3%	9,6%	4,4%	7,5%	4,3%	6,8%	3,9%	6,3%
<u>F. Qorti tal-Awdituri</u>	1,2%	2,9%	0,8%	2,4%	0,6%	1,7%	0,6%	1,5%
<u>G. Kumitat Ekonomiku u Soċjali</u>	7,3%	1,9%	5,2%	1,6%	3,2%	1,4%	3,3%	1,1%
<u>H. Kumitat tar-Regjuni</u>	3,2%	1,8%	3,5%	1,4%	4,4%	1,1%	2,8%	0,8%
<u>I. Aġenziji</u>	14,1%	30,3%	31,3%	30,5%	17,5%	33,3%	22,0%	36,9%
Total	100,0%	100,0%	100,0%	100,0%	100,0%	100,0%	100,0%	100,0%

MT

MT