



KUMMISSJONI TAL-KOMUNITAJIET EWROPEJ

Brussel 23.7.2007
KUMM(2007) 458 finali

**KOMUNIKAZZJONI TAL-KUMMISSJONI
LILL-KUNSILL, IL-PARLAMENT EWROPEW U L-QORTI EWROPEA TA' L-
AUDITURI**

**KONTIJET FINALI GHAS-SENA FINANZJARJA 2006 TAS-6, 7, 8 U 9 FONDI
EWROPEJ GHALL-IŻVILUPP**

WERREJ

1.	Rendikont Finanzjarju.....	3
1.1.	PRINĊIPJI TAL-KONTABILITÀ U REGOLI TAL-VALUTAZZJONI.....	3
1.2.	KONSOLIDAZZJONI.....	4
1.3.	MUNITA U BAŽI GHALL-KONVERŻJONI.....	5
1.4.	KONTIJET TAL-KARTA TA' BILANĊ.....	5
1.5.	KONTIJET TA' PRODUZZJONI EKONOMIĊI	6
1.6.	REĠISTRAZZJONI TA' L-OPERAZZJONIJIET	7
1.7.	UŻU TA' STIMI.....	7
1.8.	GHELUQ TAS-6 EDF	7
1.9.	RAPPORTI FINANZJARJI.....	8
1.10.	NOTI DWAR IL-KONTIJET.....	24
1.11.	DIKJARAR MILL-ĠDID TA' ĊERTI ĊIFRI GHALL-2005	39
1.12.	ELEMENTI TA' BARRA L-KARTA TA' BILANĊ	41
2.	RAPPORT DWAR L-EŻEKUZZJONI FINANZJARJA.....	42
2.1.	APPROPRJAZZJONIJIET FIL-31/12/2006.....	48
2.2.	Kontijiet konsolidati.....	59
2.3.	IS-SITWAZZJONI SKOND IL-PAJJIŻ U SKOND L-ISTRUMENT	67
2.4.	INFORMAZZJONI OHRA TA' ĠESTJONI.....	71
3.	INFORMAZZJONI FINANZJARJA BEI.....	80
3.1.	DIKJARAZZJONI TAD-DHUL U T-TELF MILL-FONDI TA' L-INVESTIMENT.....	81
3.2.	KARTA TAL-BILANĊ TAL-FONDI TA' INVESTIMENT	82
3.3.	DIKJARAZZJONI TAL-LIKWIDITÀ TAL-FONDI TA' INVESTIMENT	83
3.4.	DIKJARAZZJONI TAL-FONDI TA' INVESTIMENT TA' BDIL F'KAPITAL ...	84
3.5.	NOTI GĦAR-RENDIKONTI FINANZJARJI	85
4.	Appendiċi – Sitwazzjoni skond il-pajjiż u l-istrument.....	102

1. RENDIKONT FINANZJARJU

1.1. PRINĊIPJI TAL-KONTABILITÀ U REGOLI TAL-VALUTAZZJONI

1.1.1. Regolamenti finanzjarji

Ir-rendikonti finanzjarji kienu preparati skond ir-Regolamenti Finanzjarji applikabbli għad-9 Fond Ewropew għall-Iżvilupp¹ (EDF).

Id-dokumenti rilevanti jridu jiġu pprezentati lill-Qorti ta' l-Awdituri kif previst fl-Artikoli 66, 67 u 68 tar-Regolament Finanzjarju applikabbli għas-6 EDF², l-Artikoli 69, 70 u 71 tar-Regolament Finanzjarju applikabbli għas-7 EDF³, l-Artikoli 66, 67 u 68 tar-Regolament Finanzjarju applikabbli għat-8 EDF⁴ u l-Artikoli 102 u 103 tar-Regolament Finanzjarju applikabbli għad-9 EDF. L-Artikolu 102 (id-9 EDF) jistipula li l-Kummissjoni għandha tibgħat il-kontijiet proviżorji lill-Qorti ta' l-Awdituri sa mhux aktar tard mill-31 ta' Marzu tas-sena ta' wara. Il-Qorti ta' l-Awdituri għandha mbagħad tagħmel l-osservazzjonijiet tagħha dwar il-kontijiet tal-Kummissjoni sa mhux aktar tard mill-15 ta' Ġunju (l-Artikolu 103). Fuq il-bażi ta' dawn l-osservazzjonijiet, il-Kummissjoni tapprova l-kontijiet finali sal-31 ta' Lulju u tibgħathom lill-Parlament Ewropew, lill-Kunsill u lill-Qorti ta' l-Awdituri. Il-kontijiet imbagħad jiġu ppubblikati fil-Ġurnal Uffiċjali sal-31 ta' Ottubru flimkien mad-dikjarazzjoni ta' assigurazzjoni magħmula mill-Qorti ta' l-Awdituri fir-rigward ta' dik il-parti tar-riżorsi ta' l-EDF li l-Kummissjoni hija responsabbli għall-ġestjoni finanzjarja tagħha.

1.1.2. Kontijiet ibbażati fuq id-dovuti

Skond id-dispożizzjonijiet ta' l-artikolu 99 tar-Regolament Finanzjarju tad-9 EDF, ir-rendikonti finanzjarji huma ppreparati skond il-prinċipju ta' kontabilità bbażata fuq id-dovuti.

L-informazzjoni kontabbli pprovduta mis-sistema IT kontabbli kurrenti (l-OLAS) għandha tkun aġġustata, fejn mehtieg, sabiex tohrog b'figuri li jkun konformi mal-prinċipji ta' kontabilità bbażata fuq id-dovuti. Informazzjoni supplimentari fir-rigward ta' elementi ta' dħul u nfiq għandhom ukoll jiġu pprovduti mill-Uffiċjal tal-Kontabilità.

Dawn ir-rendikonti finanzjarji ġew imfassla konformi mar-regoli u metodi tal-kontabilità għall-EDF ippreparati fuq il-bażi ta' l-Istandars Internazzjonali ta' Kontabilità (IPSAS/IAS) u l-Prinċipji Generalment Aċċettati tal-Kontabilità (GAAPs). It-tqassim tar-rendikonti finanzjarji nbidel wara l-bidla fir-regoli ta' kontabilità għall-Kummissjoni, ivvalidati mill-Kumitat għall-Istandards ta' Kontabilità f'Lulju 2006. Ir-regoli tal-metodi ta' valutazzjoni u kontabilità adottati mill-Uffiċjal tal-Kontabilità tal-Fond Ewropew għall-Iżvilupp ġew applikati għall-parti tar-riżorsi ta' l-EDF li l-Kummissjoni hija responsabbli għall-ġestjoni finanzjarja tagħha.

Il-kontijiet annwali għall-2006 huma pprezentati kif ġej:

- Id-dikjarazzjonijiet finanzjarji
- Ir-rapporti dwar l-implimentazzjoni finanzjarja

¹ ĠU L 83 ta' l-01/04/2003 p. 1-31

² ĠU L 325 ta' l-20.11.1986, p.42 -55

³ ĠU L 266 tal-21.09.1991, p. 1

⁴ ĠU L 191 tas-07.07.1998, p. 53-70

- Id-dikjarazzjonijiet u l-informazzjoni finanzjarji pprovduti mill-Bank Ewropew ta' l-Investment (BEI)

1.1.3. Il-Prinċipji tal-Kontabilità

L-ghanijiet tad-dikjarazzjonijiet finanzjarji huma li jipprovdu l-informazzjoni dwar il-pożizzjoni finanzjarja, ir-rizultat u l-flejjes kontanti ta' entità li hija ta' siwi għal faxxa kbira ta' utenti. Għal entità mis-settur pubbliku, l-ghanijiet huma aktar iffukati speċifikament biex jipprovdu informazzjoni siewja għat-teħid tad-deċizzjonijiet, u biex is-settur jagħti rendikont tar-rizorsi fdati lilu.

Biex jipprezentaw perspettiva sinciera u fidila, id-dikjarazzjonijiet finanzjarji ma jridux biss ifornu informazzjoni rilevanti li tiddeskrivi n-natura u l-firxa ta' l-attivitajiet, ifissru l-modalitajiet tal-finanzjament tagħhom u jfornu informazzjoni definittiva dwar kif joperaw, imma dan iridu jagħmluh b'mod ċar u komprensiv li jippermetti tqabbil bejn sena finanzjarja u oħra. Huwa b'dawn l-ghanijiet li d-dokument prezenti gie mfassal.

Is-sistema ta' kontabilità tal-Fondi Ewropew għall-Iżvilupp hija magħmula minn kontijiet generali u kontijiet finanzjarji. Iz-żewġ kategoriji ta' kontijiet jinżammu feuro fuq il-baži ta' sena kalendarja. Il-kontijiet **generali** jagħtu lok għall-preparazzjoni tar-rendikonti finanzjarji billi juru l-ispejjeż kollha u d-dħul kollu għas-sena finanzjarja u huma maħsuba biex jistabbilixxu l-pożizzjoni finanzjarja taht forma ta' karta tal-bilanċ fil-31 ta' Diċembru. Id-**dikjarazzjonijiet finanzjarji** jagħtu stampa dettaljata ta' kif ikunu ntużaw ir-rizorsi ta' l-EDF. Dawn il-kontijiet huma bbażati fuq il-prinċipju ta' kontabilità tal-kassa.

L-Artikolu 98 tad-9 Regolament Finanzjarju EDF jistipula l-prinċipji ta' kontabilità li jridu japplikaw fit-tfassil tad-dikjarazzjonijiet finanzjarji, kif ġej:

- fuq il-baži ta' entità li għadha attiva;
- bi prudenza;
- b'metodi ta' kontabilità konsistenti;
- b'komparabilità ta' l-informazzjoni;
- b'materjalità;
- b'mod li haġa ma tiġix imġiegħla tikkumpensa għal oħra;
- il-prominenza favur ir-realtà aktar milli d-dehra, u
- kontabilità bbażata fuq id-dovuti.

1.2. KONSOLIDAZZJONI

Kull EDF huwa rregolat mir-Regolament Finanzjarju tiegħu li jistabbilixxi t-tnejn tad-dikjarazzjonijiet finanzjarji għal kull EDF fuq baži individwali. Għaldaqstant, id-dikjarazzjonijiet finanzjarji jithejjew separatament għal kull EDF skond il-parti li taqa' taht il-ġestjoni tal-Kummissjoni Ewropea. Dawn id-dikjarazzjonijiet finanzjarji huma pprezentati wkoll b'mod konsolidat biex jipprovdu dehra globali tal-qagħda finanzjarja tar-rizorsi li għalihom tkun responsabbli l-Kummissjoni Ewropea.

Fid-dawl tad-diviżjoni ċara tar-responsabbiltajiet kif stipulat fl-Artikolu 1 tad-9 Regolament Finanzjarju EDF, id-dikjarazzjonijiet finanzjarji tal-Kummissjoni u tal-Bank Ewropew ta' l-Investment – l-entitajiet fdati bil-ġestjoni tar-rizorsi ta' l-EDF – ma gewx ikkonsolidati.

1.3. MUNITA U BAŻI GHALL-KONVERŻJONI

Munita operattiva u tar-rappurtagġ

Id-dikjarazzjonijiet finanzjarji huma pprezentati f'miljuni ta' euro għaliex l-euro hija l-munita funzjonali tal-Komunitajiet Ewropej u li jirrapurtaw biha.

Tranzazzjonijiet u bilanċi

L-operazzjonijiet b'muniti barranin jinqalbu f'euro billi jintużaw ir-rati ta' kambju li jkunu japplikaw fid-dati li fihom ikunu saru l-operazzjonijiet sottostanti.

Bilanċi ta' l-aħħar tas-sena ta' assi u djun monetarji denominati fi flus barranin huma kkonvertiti f'euro fuq il-baži tar-rati tal-kambju li kienu japplikaw fil-31 ta' Diċembru 2006:

Rata tal-Kambju ta' l-EURO fil-31 ta' Diċembru 2006	
GBP	0,6743

1.4. KONTIJIET TAL-KARTA TA' BILANĊ

1.4.1. Ammonti ta' prefinanzjament

Il-prefinanzjament huwa hlas maħsub sabiex jipprovdi lill-benefiċjarju b'avvanz ta' flus, jiġifieri float. Huwa jista' jinqasam f'numru ta' hlasijiet fuq perjodu definit fil-ftehim partikolari ta' prefinanzjament. Is-somma jew il-hlas bil-quddiem jithallas lura jew jiġi użat għall-għan li għalih kien ipprovdut matul il-perjodu definit fil-ftehim. Jekk il-benefiċjarju ma jonfoqx il-flus eliġibbli b'mod suffiċjenti, huwa obligat li jirrimborża l-prefinanzjament, kollu jew parti minnu, lill-Fond Ewropew għall-Iżvilupp. L-ammont tal-prefinanzjament jitnaqqas (kollu kemm hu jew parzjalment) meta jiġu aċċettati spejjeż eliġibbli u ammonti mogħtija lura.

Fl-aħħar tas-sena, il-prefinanzjamenti pendenti jkunu valutati skond l-ammont/i originali mħallsa lill-benefiċjarju bit-tnaqqis ta': kull ammont rimborżat, l-ammonti eliġibbli approvati u l-ammonti eliġibbli stamati li jkunu għadhom mhux approvati sa tmiem is-sena.

Il-garanziji magħmula bhala sigurtà tal-prefinanzjament ikunu ttrattati bhala "Assi Kontingenti" u għalhekk ma jiġux kontabilizzati fid-dikjarazzjonijiet finanzjarji (IPSAS 19). Madankollu, id-dettalji jingħataw fis-sezzjoni 1.12 hawn taħt għall-fini ta' informazzjoni.

1.4.2. Debituri

L-ammonti riċevibbli jitqiesu bhala ammonti originali mitluba bit-tnaqqis ta' kwalunkwe provvista għal dejn mitluf. Provvista għal dejn mitluf issir meta jkun hemm xieħda oġġettiva li l-Fond Ewropew għall-Iżvilupp mhux se jkun jista' jiġbor lura l-ammont shiħ dovut lilu minn partijiet terzi.

1.4.3. Kredituri

L-obbligazzjonijiet ikunu rreġistrati skond l-ammont eliġibbli meta t-talba għall-pagament tkun konformi mal-kriterji stabbiliti minn qabel.

L-EDF ikollu obligazzjonijiet kurrenti għall-ammonti diġà dovuti lill-benefiċjarji li għalihom ma jkun ntbagħtu l-ebda fatturi sad-data ta' l-irrapportar. Il-kriterji ta' kontabilità jipprevedu li jiġi aċċettat hlas mill-EDF ta' l-ammont tal-pagament stmat dovut għall-perjodu, jiġifieri l-parti ta' l-ispejjeż eliġibbli li jkunu bateg il-benefiċjarji u li tkun dovuta lilhom sad-data ta' l-irrapportar. L-ammonti sinifikattivi huma kontabilizzati bħala spiża akkumulata (Spiża Akkumulata) fuq bażi ta' stimi (pereżempju l-grad ta' eżekuzzjoni tal-kuntratti) ipprovduta mill-Uffiċjal Awtorizzanti.

Il-pagamenti dovuti jridu jiġu kontabilizzati minn qabel meta jaslu t-talbiet għar-rimburzar jew is-sommarji ta' l-ispejjeż u ma jaslux fiż-żmien tal-pagament tagħhom. F'dawn il-każi, il-pagamenti dovuti jkunu kontabilizzati skond il-valur oriġinali tat-talba għar-rimburzar relatata jew is-sommarju ta' l-ispejjeż.

1.4.4. Flus kontanti u ekwivalenti

Il-flus kontanti u l-ekwivalenti tagħhom ikunu kontabilizzati fil-karta tal-bilanċ b'kemm jisswew. Dawn jinkludu kontijiet f'istituzzjonijiet finanzjarji fl-istati ta' l-AKP u l-OCT, u f'istituzzjonijiet finanzjarji fl-Istati Membri.

1.5. KONTIJET TA' PRODUZZJONI EKONOMIĊI

1.5.1. Dhul

F'konformità mal-Prinċipji ta' Kontabilità Bbażata fuq id-Dovuti, l-uniku sors ta' dhul għall-fondi huwa derivat mill-imgħax imħallas fuq diversi bilanċi ta' flus fil-kontijiet ta' banek kummerċjali (ara n-noti fil-kontijiet).

1.5.2. Nefqa

L-infiq għandu jitqies fid-dikjarazzjonijiet finanzjarji ta' l-EDF bħala spejjeż għall-perjodu li matulu jkunu seħħew l-avvenimenti li ġġeneraw pagament, sakemm:

- Ġie ffirmat kuntratt li jawtorizza l-pagament;
- Il-benefiċjarju jkun issodisfa l-kriterji ta' eliġibilità, jekk dawn ikunu stabbiliti; kif ukoll,
- Stima raġjonevoli ta' l-ammont dovut jista' jsir, pereżempju, irċevuti li jintbagħtu mill-benefiċjarju, grad ta' eżekuzzjoni ta' kuntratti eċċ.

Minhabba li l-infiq tad-Delegazzjonijiet tal-Kummissjoni ma jiddaħhalx finalment fil-kontijiet ta' l-EDF sakemm ikunu vvalidati kemm mill-Uffiċjal Awtorizzanti kif ukoll l-Uffiċjal tal-Kontabilità, kull infiq li ma tilhaqx dan il-kriterju doppju fl-aħħar tas-sena jidher taħt l-intestatura ta' "tranzazzjonijiet li għad iridu jiġu ffinalizzati".

In-nefqa tkun tinkludi t-total sħiħ ta' l-ordnijiet ta' hlas esegwiti mill-banek sal-31 ta' Diċembru 2006.

Sabiex tkun konformi mal-prinċipji ta' kontabilità bbażata fuq id-dovuti, l-infiq ibbażat fuq kontanti pprovduti mis-sistema ta' kontabilità IT attwali (OLAS) giet aġġustata bl-informazzjoni addizzjonali dwar il-prefinanzjament u nfiq ibbażat fuq id-dovuti, ipprovduta mill-Uffiċjal Awtorizzanti

1.6. REĠISTRAZZJONI TA' L-OPERAZZJONIJIET

L-iskadenza għall-inpenn tal-fondi taħt id-9 EDF ġie stabbilit għall-31 ta' Diċembru 2007 f'konformità mal-klawżola ta' tneħhija awtomatika adottata bid-Deċiżjoni tal-Kunsill 2005/446/KE tat-30 ta' Mejju 2005⁵.

L-intitolamenti dovuti mill-Istati Membri (prinċipalment kontribuzzjonijiet li l-pagament tagħhom ġie differit jew imgħaxijiet dovuti fuq pagamenti li jithallsu wara l-iskadenza tagħhom) iridu jiddaħhlu fil-kontijiet. Dawn l-elementi huma stipulati fil-karti ta' bilanċ għad-diversi EDF,

Skond il-prinċipji ta' kontabilità bbażata fuq id-dovuti, id-dikjarazzjonijiet finanzjarji għandhom juru l-pagamenti kollha u d-dhul kollu għas-sena finanzjarji irrispettivament mid-data tal-ħlas jew il-ġbir.

1.7. UŻU TA' STIMI

Skond il-prinċipji ta' kontabilità li huma ġeneralment aċċettati, huwa meħtieġ li d-dikjarazzjonijiet finanzjarji jinkludu ammonti bbażati fuq kalkoli u assunzjonijiet ġestjonati. Il-kalkoli sinifikanti għandhom jinkludu, imma m'għandhomx ikunu limitat għal, dispożizzjonijiet għal pagamenti futuri, riskju finanzjarju fuq kontijiet riċevibbli, u dhul u pagamenti akkumulati. Ir-riżultati attwali jistgħu jkunu differenti mill-estimi. Il-bidliet fl-istimi huma riflessi fil-perjodu li fih isiru magħrufa.

1.8. GĦELUQ TAS-6 EDF

Minhabba l-istat tal-progress tad-6 EDF, l-Uffiċjal Awtorizzanti ddecieda jagħlaq dan il-fond fil-31 ta' Lulju 2006. Fin-uuqqa ta' bażi legali għall-għeluq ta' l-EDFs, il-bilanċ li jifdal ġie trasferit għad-9 EDF skond id-dispożizzjonijiet ta' Parti Nru 3 tar-Regolament Finanzjarju applikabbli għad-9 EDF.

Din l-operazzjoni involviet it-trasferiment għad-9 EDF tal-bilanċi tal-proġetti għaddejjin f'dik id-data, li jammontaw għal EURO 52,105,915.98.

⁵ ĠU L 156 tat-18.06.2005 p. 19-20

1.9. RAPPORTI FINANZJARJI

IL-KARTA KONSOLIDATA TAL-BILANĊ 2006 għas-6, is-7, it-8 u d-9 EDF (Miljuni ta' EUR)			
	noti	31.12.2006	31.12.2005
ASSI KURRENTI			
Kontribuzzjonijiet li għandhom jiġu mirċieva	1	0,00	13,72
Debituri	2	216,74	138,77
Pre-finanzjament Net	3	2.808,96	2.304,20
Assi kurrenti oħra	4	0,95	3,31
Kontijiet ta' kollegament	5	0,00	0,00
Kontanti u ekwivalenti		291,50	662,10
<i>Kontijiet tas-sigurtà STABEX</i>	6	191,60	371,88
<i>Fond speċjali R.D. Kongo</i>	7	3,42	19,67
<i>Flus fil-bank</i>	8	96,48	270,55
ASSI TOTALI		3.318,15	3.122,10
OBBLIGI KURRENTI			
Kontijiet pagabbli	9	2.095,84	1.485,75
Kontijiet ta' kollegament	5	0,00	0,00
OBBLIGI TOTALI		2.095,84	1.485,75
ASSI NETTI		1.222,31	1.636,35
FONDI U RISERVI			
Kapital imsejjaħ għall-Fondi	10	29.900,00	27.390,00
Impenji trasferiti mis-sena ta' qabel	11	-26.787,49	-24.261,09
Riżultat għas-sena		-2.924,04	-2.526,40
Riżervi	12	1.033,84	1.033,84
FONDI U RISERVI		1.222,31	1.636,35

KONT KONSOLIDAT TAR-RIŻULTAT EKONOMIKU 2006 għas-6, is-7, it-8 u d-9 EDF (Miljuni ta' EUR)						
	Noti	infiq ibbażat fuq il- hlas fl-2006	zieda fil- prefinanzjament	zieda fin-nefqa dovuta	infiq ibbażat fuq id- dovuti fl-2006	infiq ibbażat fuq id- dovuti fl-2005
Imghax operattiv	2.1	0,06			0,06	0,35
DHUL OPERATTIV (1)		0,06			0,06	0,35
GĦAJNUNA PROGRAMMABBLI		619,64	-131,81	-1,88	749,57	982,45
Appoġġ makroekonomiku		411,33	3,51		407,82	383,01
Politika settorjali		817,83	260,40	353,81	911,24	492,16
Proġetti Intra-AKP		423,34	423,08	339,10	339,36	198,91
Sussidji fuq ir-rati ta' l-interessi		1,20			1,20	0,27
GĦAJNUNA GĦALL-EMERĠENZA		116,33	17,05	30,84	130,12	134,92
għajnuna għar-refugjati		7,11	-6,96	-7,39	6,68	12,99
Fond għall-Aids			-0,01		0,01	0,00
Kapital tar-Riskju		63,11			63,11	60,80
STABEX		189,52			189,52	66,40
Sysmin		15,72	-0,61	13,47	29,80	13,99
Trasferimenti minn EDFs preċedenti		5,20	10,41	20,36	15,16	15,61
Aġġustament strutturali		1,07	0,18		0,89	15,89
Tnaqqis tad-dejn		2,00		15,42	17,42	23,19
Appoġġ Istituzzjonali		30,86	14,55	16,03	32,34	28,67
Kumpens għad-dhul mill-esportazzjoni		35,36	-23,11	-5,65	52,82	-3,32
Fond Kongo		15,73	51,53	22,41	-13,39	89,80
Infiq operazzjonali		2.755,35	618,20	796,53	2.933,67	2.515,74
Nefqa Amministrattiva u Finanzjarja	13	6,58	-36,74	-19,53	23,79	28,60
Nefqa Totali (ibbażata fuq il-hlas)	14	2.761,93				
Aġġustamenti tad-dovuti	15	195,39	581,46	777,00	-0,14	-0,19
NEFQA TOTALI/ibbażata fuq id-dovuti (2)	16	2.957,31			2.957,31	2.544,15
SPIŻA TOTALI TA' L-ATTIVITAJIET TA' L-OPERAT (2-1)		2.957,26			2.957,26	2.543,81
Dhul finanzjarju	17	31,61			31,61	23,95
Pagamenti finanzjarji	18	-0,14			-0,14	-0,19
Provizjonijiet	2.7	1,75			1,75	-6,36
Bilanċ/(defiċit) mill-attivitajiet finanzjarji (3)		33,22			33,22	17,41
RIŻULTAT EKONOMIKU NETT (1+2+3)		-2.924,04			-2.924,04	-2.526,40

DIKJARAZZJONI DWAR IL-LIKWIDITÀ TAL-BILANĊ 2006 għas-6, is-7, it-8 u d-9 EDF (Miljuni ta' EUR)			
	Noti	31.12.2006	31.12.2005
Riżultat ekonomiku nett		-2.924,04	-2.526,40
Žieda fil-provvista	2.7	-1,75	6,36
Aġġustament dħul finanzjarju	17	0,07	-1,40
Aġġustament dħul operattiv	2.1	0,04	0,30
Aġġustamenti tad-dovuti	15	195,39	59,42
Pagamenti finanzjarji	18	0,14	0,19
Žieda fil-provvista għall-ispejjeż bankarji	9.3	-0,04	-0,03
Tnaqqis fit-tranzazzjoniet jistennew finalizzazzjoni	4	2,73	5,85
Likwidità minn attivitajiet operattivi		-2.727,46	-2.455,71
Kontribuzzjonijiet minn Stati Membri	1	2.525,82	2.199,70
Kontribuzzjonijiet mill-istati membri		2.525,82	2.199,70
Zieda/tnaqqis nett f'likwidità u l-ekwivalenti f'likwidità		-201,64	-256,01
Bilanċ tat-Teżor fil-bidu tal-perjodu	8	270,55	261,89
Kontijiet ta' sigurtà STABEX fil-bidu tal-perjodu	6	371,88	430,17
Kont Kongo	7	19,67	106,83
Kont SWIFT	9.2	-119,23	0,00
Likwidità u l-ekwivalent f'likwidità fil-bidu tal-perjodu		542,87	798,88
Bilanċ tat-Teżor fi tmiem il-perjodu	8	96,48	270,55
Kontijiet ta' sigurtà STABEX fi tmiem il-perjodu	6	191,60	371,88
Kont Kongo	7	3,42	19,67
Kont SWIFT	9.2	49,73	-119,23
Likwidità u l-ekwivalent f'likwidità fi tmiem il-perjodu		341,23	542,87

DIKJARAZZJONI KONSOLIDATA DWAR IT-TIBDIL FIL-KAPITAL 2006 għas-6, is-7, it-8 u d-9 EDF (Miljuni ta' EUR)

	Kapital tal-Fond	Fondi Mhux Imsejha	Kapital imsejjaħ	Is-7 EDF	Riżervi	Total ta' l-Ekwità
Noti	(a)	(b)	(c)=(a)-(b)	(e)	(d)	(h)=(e)+(d)+(c)
	10	10	10	11	12	
Bilanċ ta' l-għeluq 2004	42.250,15	17.210,15	25.040,00	-24.261,09	1.033,84	1.812,75
Kontribuzzjonijiet		-2.350,00	2.350,00			2.350,00
Żieda kapitali	627,00	627,00				
Trasferimenti minn FED preċedenti						
Riżultat ekonomiku nett				-2.526,40		-2.526,40
Movimenti oħra						
Bilanċ ta' l-għeluq 2005	42.877,15	15.487,15	27.390,00	-26.787,49	1.033,84	1.636,35
Kontribuzzjonijiet		-2.510,00	2.510,00			2.510,00
Żieda kapitali	122,00	122,00				
Trasferimenti minn FED preċedenti						
Riżultat ekonomiku nett				-2.924,04		-2.924,04
Movimenti oħra						
Bilanċ ta' l-għeluq 2006	42.999,15	13.099,15	29.900,00	-29.711,53	1.033,84	1.222,31

KARTA TAL-BILANĊ 2006 tas-6 EDF (Miljuni ta' EUR)			
	Noti	31.07.2006	31.12.2005
ASSI KURRENTI			
Kontribuzzjonijiet li għandhom jiġu mirċieva	1	0,00	0,00
Debituri	2	0,00	9,13
Pre-finanzjament Net	3	0,00	37,01
Assi kurrenti oħra	4	0,00	2,85
Kontijiet ta' kollegament	5	2.279,31	2.355,51
Kontanti u ekwivalenti			
<i>Kontijiet tas-sigurtà STABEX</i>	6	0,00	0,00
<i>Fond speċjali R.D. Kongo</i>	7	0,00	0,00
<i>Flus fil-bank</i>	8	0,00	0,00
ASSI TOTALI		2.279,31	2.404,50
OBBLIGI KURRENTI			
Kontijiet pagabbli	9	0,00	38,77
Kontijiet ta' kollegament	5	2.279,31	2.279,31
OBBLIGI TOTALI		2.279,31	2.318,07
ASSI NETTI			
		0,00	86,43
FONDI U RISERVI			
Kapital imsejjaħ għall-Fondi	10	7.560,00	7.560,00
Impenji trasferiti mis-sena ta' qabel	11	-7.290,58	-7.243,09
Riżultat għas-sena		-10,36	-47,49
Riżervi	12	-259,06	-182,99
FONDI U RISERVI		0,00	86,43

KONT TAR-RIŻULTAT EKONOMIKU TAS-6 EDF 2006 (Miljuni ta' EUR)						
	Noti	infiq ibbażat fuq il- hlas fl-2006	zieda fil- prefinanzjament	zieda fin-nefqa dovuta	infiq ibbażat fuq id- dovuti fl-2006	infiq ibbażat fuq id- dovuti fl-2005
Imghax operattiv	2.1					
DHUL OPERATTIV (1)						
GĦAJNUNA PROGRAMMABBLI		4,79	-37,50	-30,49	11,81	39,83
Appoġġ makroekonomiku						
Politika settorjali						
Proġetti Intra-AKP			-10,00	-8,27	1,73	1,91
Sussidji fuq ir-rati ta' l-interessi						-0,02
Għajnuna għall-emerġenza						
għajnuna għar-refugjati			-0,05		0,05	0,13
Fond għall-Aids			-0,01		0,01	0,00
Kapital tar-Riskju						1,22
STABEX						
Sysmin				0,04	0,04	0,04
Trasferimenti minn EDFs preċedenti		0,15	-0,11	-0,06	0,21	0,78
Aġġustament strutturali						
Tnaqqis tad-dejn						
appoġġ istituzzjonali						
Kumpens għad-dhul mill-esportazzjoni						
Fond Kongo						
Infiq operazzjonali		4,95	-47,67	-38,77	13,85	43,89
Nefqa Amministrattiva u Finanzjarja	13	0,00			0,00	0,11
Nefqa Totali (ibbażata fuq il-hlas)	14	4,95				
Aġġustamenti tad-dovuti	15	8,90	-47,67	-38,77	0,00	-0,09
NEFQA TOTALI/ibbażata fuq id-dovuti (2)	16	13,85			13,85	43,92
SPIŻA TOTALI TA' L-ATTIVITAJIET TA' L-OPERAT (2-1)		13,85			13,85	43,92
Dhul finanzjarju	17					
Pagamenti finanzjarji	18	0,00			0,00	-0,09
Proviżjonijiet	2.7	3,49			3,49	-3,48
Bilanc/(defiċit) mill-attivitajiet finanzjarji (3)		3,49			3,49	-3,57
RIŻULTAT EKONOMIKU NETT (1+2+3)		-10,36			-10,36	-47,49

DIKJARAZZJONI DWAR IT-TIBDIL FIL-KAPITAL 2006 GĦAS-6 EDF (f'miljuni ta' EUR)

	Kapital tal-Fond	Fondi Mhux Imsejġha	Kapital imsejġaħ	Riżervi kumulattivi	Riżervi	Total ta' l-Ekwità
	(a)	(b)	(c)=(a)-(b)	(e)	(d)	(h)=(e)+(d)+(c)
Noti	10	10	10	11	12	
Bilanċ ta' l-għeluq 2004	7.560,00	0,00	7.560,00	-7.243,09	-158,43	158,48
Kontribuzzjonijiet						
Żieda kapitali						
Trasferimenti għad-9 FED					-24,56	-24,56
Riżultat ekonomiku nett				-47,49		-47,49
Movimenti oħra						
Bilanċ ta' l-għeluq 2005	7.560,00	0,00	7.560,00	-7.290,58	-182,99	86,43
Kontribuzzjonijiet						
Żieda kapitali						
Trasferimenti għad-9 FED					-76,06	-76,06
Riżultat ekonomiku nett				-10,36		-10,36
Movimenti oħra						
Bilanċ ta' l-għeluq 2006	7.560,00	0,00	7.560,00	-7.300,94	-259,06	0,00

KARTA TAL-BILANĊ 2006 tas-7 EDF (Miljuni EUR)			
	Noti	31.12.2006	31.12.2005
ASSI KURRENTI			
Kontribuzzjonijiet li għandhom jiġu mirċieva	1	0,00	0,00
Debituri	2	17,06	17,46
Pre-finanzjament Net	3	203,75	287,54
Assi kurrenti oħra	4	0,00	0,00
Kontijiet ta' kollegament	5	2.279,31	2.279,31
Kontanti u ekwivalenti			
<i>Kontijiet tas-sigurtà STABEX</i>	6	0,00	0,00
<i>Fond speċjali R.D. Kongo</i>	7	0,00	0,00
<i>Flus fil-bank</i>	8	0,00	0,00
ASSI TOTALI		2.500,12	2.584,30
OBBLIGI KURRENTI			
Kontijiet pagabbli	9	92,62	148,21
Kontijiet ta' kollegament	5	1.868,50	1.582,59
OBBLIGI TOTALI		1.961,12	1.730,80
ASSI NETTI		539,00	853,50
FONDI U RISERVI			
Kapital imsejjaħ għall-Fondi	10	10.940,00	10.940,00
Impenji trasferiti mis-sena ta' qabel	11	-9.527,36	-9.233,99
Riżultat għas-sena		-187,83	-293,37
Riżervi	12	-685,81	-559,14
FONDI U RISERVI		539,00	853,50

KONT TAR-RIŻULTAT EKONOMIKU TAS-7 EDF 2006 (Miljuni ta' EUR)						
	Noti	infiq ibbażat fuq il- hlas fi-2006	zieda fil- prefinanzjament	zieda fin-nefqa dovuta	infiq ibbażat fuq id- dovuti fi-2006	infiq ibbażat fuq id- dovuti fi-2005
Imghax operattiv	2.1					
DHUL OPERATTIV (1)						
GĦAJNUNA PROGRAMMABBLI		88,71	-27,43	-10,60	105,55	194,78
Appoġġ makroekonomiku						
Politika settorjali						
Proġetti Intra-AKP			-50,00	-41,33	8,67	9,55
Sussidji fuq ir-rati ta' l-interessi		-0,01			-0,01	0,02
Għajnuna għall-emerġenza				-0,21	-0,21	0,01
għajnuna għar-refugjati		-0,18	-0,18	-0,66	-0,66	0,49
Fond għall-Aids						
Kapital tar-Riskju		5,46			5,46	12,23
STABEX		51,71			51,71	50,40
Sysmin		12,74	0,24	4,09	16,59	8,28
Trasferimenti minn EDFs preċedenti		0,78	-6,63	-6,95	0,46	14,83
Aġġustament strutturali		0,03			0,03	0,03
Tnaqqis tad-dejn				0,06	0,06	0,07
Appoġġ Istituzzjonali						
Kumpens għad-dhul mill-esportazzjoni						
Fond Kongo						
Infiq operazzjonali		159,24	-84,01	-55,59	187,66	290,69
Nefqa Amministrattiva u Finanzjarja	13					
Nefqa Totali (ibbażata fuq il-hlas)	14	159,24				
Aġġustamenti tad-dovuti	15	28,42	-84,01	-55,59		
NEFQA TOTALI/ibbażata fuq id-dovuti (2)	16	187,66			187,66	290,69
SPIŻA TOTALI TA' L-ATTIVITAJIET TA' L-OPERAT (2-1)		187,66			187,66	290,69
Dhul finanzjarju	17					
Pagamenti finanzjarji	18					
Proviżjonijiet	2.7	-0,18			-0,18	-2,68
Bilanc/(defiċit) mill-attivitajiet finanzjarji (3)		-0,18			-0,18	-2,68
RIŻULTAT EKONOMIKU NETT (1+2+3)		-187,83			-187,83	-293,37

DIKJARAZZJONI DWAR IT-TIBDIL FIL-KAPITAL 2005 GĦAS-7 EDF (f'miljuni ta' EUR)

	Kapital tal-Fond (a) 10	Fondi Mhux Imsejha (b) 10	Kapital imsejjaħ (c)=(a)-(b) 10	Riżervi kumulattivi (e) 11	Riżervi (d) 12	Total ta' l-Ekwità (h)=(e)+(d)+(c)
Noti						
Bilanċ ta' l-għeluq 2004	10.940,00	0,00	10.940,00	-9.233,99	-473,06	1.232,96
Kontribuzzjonijiet						
Żieda kapitali						
Trasferimenti għad-9 FED					-86,09	-86,09
Riżultat ekonomiku nett				-293,37		-293,37
Movimenti oħra						
Bilanċ ta' l-għeluq 2005	10.940,00	0,00	10.940,00	-9.527,36	-559,14	853,50
Kontribuzzjonijiet						
Żieda kapitali						
Trasferimenti għad-9 FED					-126,67	-126,67
Riżultat ekonomiku nett				-187,83		-187,83
Movimenti oħra						
Bilanċ ta' l-għeluq 2006	10.940,00	0,00	10.940,00	-9.715,19	-685,81	539,00

KARTA TAL-BILANĊ 2006 tat-8 EDF (Miljuni EUR)			
	Noti	31.12.2006	31.12.2005
ASSI KURRENTI			
Kontribuzzjonijiet li għandhom jiġu mirċieva	1	0,00	13,72
Debituri	2	70,61	55,78
Pre-finanzjament Net	3	888,93	1.007,78
Assi kurrenti oħra	4	0,00	0,00
Kontijiet ta' kollegament	5	2.450,58	928,96
Kontanti u ekwivalenti			
<i>Kontijiet tas-sigurtà STABEX</i>	6	0,00	0,00
<i>Fond speċjali R.D. Kongo</i>	7	0,00	0,00
<i>Flus fil-bank</i>	8	0,00	0,00
ASSI TOTALI		3.410,12	2.006,24
OBBLIGI KURRENTI			
Kontijiet pagabbli	9	651,73	611,17
Kontijiet ta' kollegament	5	2.065,45	2.065,45
OBBLIGI TOTALI		2.717,19	2.676,62
ASSI NETTI		692,93	-670,38
FONDI U RISERVI			
Kapital imsejjaħ għall-Fondi	10	11.295,00	8.785,00
Impenji trasferiti mis-sena ta' qabel	11	-7.851,95	-6.963,08
Riżultat għas-sena		-872,26	-888,87
Riżervi	12	-1.877,85	-1.603,43
FONDI U RISERVI		692,93	-670,38

KONT TAR-RIŻULTAT EKONOMIKU TAT-87 EDF 2006 (Miljuni ta' EUR)						
	Noti	infiq ibbażat fuq il- ħlas fl-2006	zieda fil- prefinanzjament	zieda fin-nefqa dovuta	infiq ibbażat fuq id- dovuti fl-2006	infiq ibbażat fuq id- dovuti fl-2005
Imghax operattiv	2.1					
DHUL OPERATTIV (1)						
GĦAJNUNA PROGRAMMABBLI		477,43	-92,87	5,13	575,43	714,52
Appoġġ makroekonomiku		13,82	0,75		13,07	77,34
Politika settorjali		16,49	-3,05	3,67	23,21	8,41
Proġetti Intra-AKP						
Sussidji fuq ir-rati ta' l-interessi		1,21			1,21	0,27
Għajnuna għall-emerġenza		0,22	-0,96	-0,20	0,98	1,04
għajnuna għar-refugjati		7,29	-6,73	-6,73	7,29	12,37
Fond għall-Aids						
Kapital tar-Riskju		57,65			57,65	47,35
STABEX		137,80			137,80	16,00
Sysmin		2,98	-0,85	9,33	13,17	5,67
Trasferimenti minn EDFs preċedenti						
Aġġustament strutturali		1,04	0,18		0,86	15,86
Għajnuna għall-ħlas tad-dejn – HIPC u WB				15,36	15,36	15,52
Appoġġ Istituzzjonali						
Kumpens għad-dhul mill-esportazzjoni		20,20	-0,49	10,11	30,80	-18,57
Fond speċjali R.D. Kongo						
Infiq operazzjonali		736,15	-104,01	36,66	876,83	895,78
Nefqa Amministrattiva u Finanzjarja	13	0,66	-0,08	3,90	4,64	1,74
Nefqa Totali (ibbażata fuq il-ħlas)	14	736,81				
Aġġustamenti tad-dovuti	15	144,65	-104,09	40,56		
NEFQA TOTALI/ibbażata fuq id-dovuti (2)	16	881,47			881,47	897,51
SPIŻA TOTALI TA' L-ATTIVITAJIET TA' L-OPERAT (2-1)		881,47			881,47	897,51
Dhul finanzjarju	17	9,13			9,13	8,84
Pagamenti finanzjarji	18					
Proviżjonijiet	2.7	0,08			0,08	-0,19
Bilanc/(defiċit) mill-attivitajiet finanzjarji (3)		9,20			9,20	8,65
RIŻULTAT EKONOMIKU NETT (1-2+3)		-872,26			-872,26	-888,87

DIKJARAZZJONI DWAR IT-TIBDIL FIL-KAPITAL 2006 GHAT-8 EDF (f'miljuni ta' EUR)

	Kapital tal-Fond (a) 10	Fondi Mhux Imsejha (b) 10	Kapital imsejjaħ (c)=(a)-(b) 10	Riżervi Kumulattivi (e) 11	Riżervi (d) 12	Total ta' l-Ekwità (h)=(e)+(d)+(c)
Noti						
Bilanċ ta' l-għeluq 2004	12.840,00	6.405,00	6.435,00	-6.963,08	-1.319,54	-1.847,63
Kontribuzzjonijiet		-2.350,00	2.350,00			2.350,00
Żieda kapitali						
Trasferimenti għad-9 FED					-283,89	-283,89
Riżultat ekonomiku nett				-888,87		-888,87
Movimenti oħra						
Bilanċ ta' l-għeluq 2005	12.840,00	4.055,00	8.785,00	-7.851,95	-1.603,43	-670,38
Kontribuzzjonijiet		-2.510,00	2.510,00			2.510,00
Żieda kapitali						
Trasferimenti għad-9 FED					-274,42	-274,42
Riżultat ekonomiku nett				-872,26		-872,26
Movimenti oħra						
Bilanċ ta' l-għeluq 2006	12.840,00	1.545,00	11.295,00	-8.724,21	-1.877,85	692,93

KARTA TAL-BILANĊ 2006 tad-9 EDF (Miljuni EUR)			
	Noti	31.12.2006	31.12.2005
ASSI KURRENTI			
Kontribuzzjonijiet li għandhom jiġu mirċieva	1	0,00	0,00
Debituri	2	129,07	56,41
Pre-finanzjament Net	3	1.716,28	971,88
Assi kurrenti oħra	4	0,95	0,46
Kontijiet ta' kollegament	5	1.868,50	1.582,59
Kontanti u ekwivalenti		291,50	662,10
<i>Kontijiet tas-sigurtà STABEX</i>	6	191,60	371,88
<i>Fond speċjali R.D. Kongo</i>	7	3,42	19,67
<i>Flus fil-bank</i>	8	96,48	270,55
ASSI TOTALI		4.006,30	3.273,43
OBBLIGI KURRENTI			
Kontijiet pagabbli	9	1.351,49	687,61
Kontijiet ta' kollegament	5	2.664,43	1.219,01
OBBLIGI TOTALI		4.015,92	1.906,62
ASSI NETTI			
		-9,62	1.366,81
FONDI U RISERVI			
Kapital imsejjaħ għall-Fondi	10	105,00	105,00
Impenji trasferiti mis-sena ta' qabel	11	-2.117,60	-820,93
Riżultat għas-sena		-1.853,59	-1.296,67
Riżervi	12	3.856,56	3.379,41
FONDI U RISERVI		-9,62	1.366,81

KONT TAR-RIŻULTAT EKONOMIKU TAD-9 EDF 2006 (Miljuni ta' EUR)						
	Noti	infiq ibbażat fuq il- ħlas fl-2006	zieda fil- prefinanzjament	zieda fin-nefqa dovuta	infiq ibbażat fuq id- dovuti fl-2006	infiq ibbażat fuq id- dovuti fl-2005
Imghax operattiv	2.1	0,06			0,06	0,35
DHUL OPERATTIV (1)		0,06			0,06	0,35
GĦAJNUNA PROGRAMMABBLI		48,70	25,99	34,07	56,78	33,32
Appoġġ makroekonomiku		397,51	2,76		394,75	305,66
Politika settorjali		801,34	263,45	350,14	888,03	483,75
Proġetti Intra-AKP		423,34	483,08	388,69	328,96	187,45
Sussidji fuq ir-rati ta' l-interessi						
Għajnuna għall-emerġenza		116,11	18,01	31,25	129,35	133,87
għajnuna għar-refugjati						
Fond għall-Aids						
Kapital tar-Riskju						
STABEX						
Sysmin						
Trasferimenti minn EDFs preċedenti		4,27	17,15	27,37	14,49	
Aġġustament strutturali						
Għajnuna għall-ħlas tad-dejn – HIPC u Bank DInji		2,00			2,00	7,60
Appoġġ Istituzzjonali		30,86	14,55	16,03	32,34	28,67
Kumpens għad-dhul mill-esportazzjoni		15,16	-22,62	-15,76	22,02	15,25
Fond speċjali R.D. Kongo		15,73	51,53	22,41	-13,39	89,80
Infiq operazzjonali		1.855,01	853,89	854,22	1.855,34	1.285,38
Nefqa Amministrattiva u Finanzjarja	13	5,91	-36,66	-23,43	19,15	26,75
Nefqa Totali (ibbażata fuq il-ħlas)	14	1.860,93				
Aġġustamenti tad-dovuti	15	13,42	817,23	830,79	-0,14	-0,10
NEFQA TOTALI/ibbażata fuq id-dovuti (2)	16	1.874,34			1.874,34	1.312,03
SPIŻA TOTALI TA' L-ATTIVITAJIET TA' L-OPERAT (2-1)		1.874,29			1.874,29	1.311,69
Dhul finanzjarju	17	22,49			22,49	15,12
Pagamenti finanzjarji	18	-0,14			-0,14	-0,10
Proviżjonijiet	2.7	-1,65			-1,65	
Bilanc/(defiċit) mill-attivitajiet finanzjarji (3)		20,70			20,70	15,02
RIŻULTAT EKONOMIKU NETT (1-2+3)		-1.853,59			-1.853,59	-1.296,67

DIKJARAZZJONI DWAR IT-TIBDIL FIL-KAPITAL 2006 GĦAD-9 EDF (f'miljuni ta' EUR)

	Kapital tal-Fond (a) 10	Fondi Mhux Imsejja (b) 10	Kapital imsejja (c)=(a)-(b) 10	Rizervi Kumulattivi (e) 11	Rizervi (d) 12	Total ta' l-Ekwità (h)=(e)+(d)+(c)
Noti						
Bilanċ ta' l-għeluq 2004	10.910,15	10.805,15	105,00	-820,93	2.984,87	2.268,94
Kontribuzzjonijiet						
Żieda kapitali	627,00	627,00				
Trasferimenti minn EDF oħra					394,54	394,54
Riżultat ekonomiku nett				-1.296,67		-1.296,67
Movimenti oħra						
Bilanċ ta' l-għeluq 2005	11.537,15	11.432,15	105,00	-2.117,60	3.379,41	1.366,81
Kontribuzzjonijiet						
Żieda kapitali	122,00	122,00				
Trasferimenti minn EDF oħra					477,15	477,15
Riżultat ekonomiku nett				-1.853,59		-1.853,59
Movimenti oħra						
Bilanċ ta' l-għeluq 2006	11.659,15	11.554,15	105,00	-3.971,18	3.856,56	-9,62

1.10. NOTI DWAR IL-KONTIJIET

Noti għall-karta tal-bilanċ

(1) Kontribuzzjonijiet li għandhom jiġu mirċieva

Detalji tal-kontribuzzjonijiet mitluba u riċevuti matul is-sena 2006 huma murija fit-tabella 1. Il-kontribuzzjoni ta' l-BEI hija s-somma tal-Kontribuzzjoni Speċjali għall-Kongo (ara nota 10) u l-20 miljun EUR imsemmija fin-nota 10.

tabella 1

EUR miljuni

Kontribuzzjonijiet	%	msejha fl-2005	waslu fl-2005	Kontribuzzjonijiet li għandhom jiġu mirċieva fil-31/12/2006	Imsejha fl-2006	waslu fl-2006	Kontribuzzjonijiet li għandhom jiġu mirċieva fil-31/12/2006	total mitlub
L-Awstrija	2,65	61,75	61,75		66,52	66,52		248,44
Il-Belġju	3,92	91,34	91,34		98,39	98,39		367,50
Id-Danimarka	2,14	49,86	49,86		53,71	53,71		200,63
Il-Finlandja	1,48	34,48	34,48		37,15	37,15		138,75
Franza	24,30	566,19	594,85	13,72	609,93	623,65		2.278,13
Il-Ġermanja	23,36	544,29	544,29		586,34	586,34		2.190,00
Il-Greċja	1,25	29,13	29,13		31,38	31,38		117,19
L-Irlanda	0,62	14,45	14,45		15,56	15,56		58,13
L-Italja	12,54	292,18	292,18		314,75	314,75		1.175,63
Il-Lussemburgu	0,29	6,76	6,76		7,28	7,28		27,19
L-Olanda	5,22	121,63	121,63		131,02	131,02		489,38
Il-Portugall	0,97	22,60	22,60		24,35	24,35		90,94
Spanja	5,84	136,07	136,07		146,58	146,58		547,50
L-Iżvezja	2,73	63,61	63,61		68,52	68,52		255,94
Ir-Renju Unit	12,69	295,68	295,68		318,52	318,52		1.189,69
BEI it-8 EDF		20,00	20,00					120,00
STABEX								1.800,00
Total it-8 EDF		2.350,00	2.378,66	13,72	2.510,00	2.523,72	0,00	11.295,00
BEI id-9 EDF								105,00
Total id-9 EDF		0,00	0,00	0,00	0,00	0,00	0,00	105,00
TOTAL	100,00	2.350,00	2.378,66	13,72	2.510,00	2.523,72	0,00	11.400,00

(2) Debituri

Id-dettalji ta' din l-intestatura jidhru fit-tabella 2:

tabella 2

EUR miljuni

Debituri	Noti	Is-6	Is-7	It-8	It-9	Total fil-31.12.2006	Total fil-31.12.2005
Interessi fuq kontribuzzjonijiet imħallsa tard	2.1				2,09	2,09	2,13
Interessi fuq kontribuzzjonijiet li saru tard - STABEX	2.2				0,79	0,79	0,79
Interessi riċevibbli – banek Ewropej	2.3				0,88	0,88	0,84
Imghax riċevibbli – Sigurtà STABEX	2.4				0,61	0,61	0,72
Ordnijiet għall-irkupru li jridu joħroġu	2.5		14,54	62,38	119,67	196,58	122,15
Rkupri miftuħa	2.6		5,38	8,35	6,68	20,40	18,52
- somom dovuti li l-irkupru tagħhom hu dubjuż	2.7		2,87	0,11	1,65	4,63	6,37
TOTAL		0,00	17,06	70,61	129,07	216,74	138,77

Skond id-dispożizzjonijiet tal-Ftehim ta' Cotonou, id-dhul mill-imgħax għandu jidher fil-karta ta' bilanċ tad-9 EDF. L-unika eċċezzjoni hija l-imgħax li jiddaħħal mill-kontijiet tas-sigurtà STABEX li għandu jidher fit-8 EDF għaliex dan l-istrument ta' l-għajnuna ma jagħmilx parti mid-9 EDF (ara n-noti 6 u 17).

(2.1) Interess fuq kontribuzzjonijiet tard

Skond l-Artikolu 40(4) tar-Regolament Finanzjarju tad-9 EDF, l-Istati Membri li jhallsu tard il-kontribuzzjonijiet mitluba jkollhom iħallsu l-interessi. Dawn il-fondi jistgħu jintużaw għall-finanzjament tal-proġetti. Dan l-interess jirriżulta f'żieda effettiva fl-approprijazzjonijiet globali tal-Fondi u jirrappreżenta l-uniku sors ta' dhul operattiv (ara l-kont ta' riżultati ekonomiċi).

Id-dettalji ta' l-interessi mitluba mill-Istati Membri u mbaġħad imħallsa minnhom huma mogħtija fit-tabella 2.1.

tabella 2.1

EUR miljuni

Interessi għall-pagamenti li jkunu sar tard 31/12/2006	Bilanċ fil-31.12.2005	Imgħax pagabbli 2006	Imgħax imħallas 2006	Bilanċ fil-31.12.2006
L-Awstrija				
Il-Belġju	0,01		0,01	
Id-Danimarka				
Il-Finlandja				
Franza	1,04	0,02	0,05	1,00
Il-Ġermanja				
Il-Greċja		0,01	0,01	
L-Irlanda		0,02	0,02	
L-Italja				
Il-Lussemburgu				
L-Olanda				
Il-Portugall				
Spanja	0,06			0,06
L-Iżvezja		0,00	0,00	
Ir-Renju Unit	1,02			1,02
TOTAL	2,13	0,06	0,09	2,09

(2.2) Interess fuq kontribuzzjonijiet li saru tard STABEX

Il-kontribuzzjonijiet STABEX kollha ġew riċevuti qabel il-bidu tas-sena finanzjarja 2006. L-ammont muri għall-imgħax dovut jirrappreżenta l-bilanċ pendenti trasferit 'il quddiem u jikkorrespondi ma' l-imgħax dovut minn Franza.

(2.3) Imghax riċevibbli – Banek Ewropej u l-kont prinċipali STABEX

Dan l-ammont jirrappreżenta interessi ġġenerati minn fuq il-kontijiet tal-banek Ewropej u l-kont kurrenti ta' l-iSTABEX matul is-sena finanzjarja 2006 imma kkreditati lill-dan il-kont bankarju fl-2007.

(2.4) Imghax riċevibbli kontijiet ta' sigurtà STABEX

Dan l-ammont jirrappreżenta l-imghax li ddaħhal mill-kontijiet ta' sigurtà STABEX matul is-sena finanzjarja 2006 imma li ma tniżzilx fil-kont bankarju qabel l-2007. Dan l-imghax huwa l-proprjetà tal-pajjiżi benefiċjarji rilevanti.

(2.5) Ordnijiet għall-irkupru li jridu jorġu

Sabiex japplika l-prinċipji ta' kontabilità bbażata fuq id-dovuti, l-Uffiċjal Awtorizzanti għandu jikkalkula l-ammont ta' l-avvanzi li jridu jiġu rkuprati li għalihom għad iridu jinħarġu l-ordnijiet għall-irkupru.

Id-dettalji jidhru fit-tabella 2.2

tabella 2.2 EUR miljuni

ordnijiet għall-irkupru li jridu jorġu	IS-6 EDF	Is-7 EDF	It-8 EDF	Id-9 EDF	TOTAL
Total fil-31.12.2006		14,54	62,38	119,67	196,58
Total fil-31.12.2005	2,38	15,38	53,19	51,19	122,15
żieda	-2,38	-0,85	9,19	68,48	74,44

(2.6) Rkupri

Il-bilanċ ta' l-għeluq għall-ordnijiet ta' l-irkupru jirrappreżentaw il-valur ta' ordnijiet ta' rkupru mahruġa imma mhux imħallsa sa l-aħħar tas-sena.

(2.7) Proviżjoni għal djun dubjużi

F'konformità ma' l-IPSAS 19, l-Uffiċjal tal-Kontabilità stabbilixxa dispożizzjoni għad-debiti dubjużi bbażata fuq żewġ fatturi varjabbli:

- Kemm għadda żmien minn fuq id-dejn, b'applikazzjoni ta' provvista ta' 20% tal-valur ta' l-euro għal kull sena li d-dejn ikun ilu pendenti
- Il-valutazzjoni tar-riskju ta' nuqqas ta' rkupru, f'kollaborazzjoni ma' l-Uffiċjal Awtorizzanti.

It-telf potenzjali mir-rata ta' l-iskambju (fuq Ordnijiet għar-rkupru li ma jinħarġux f'euro) m'għandux jitqies f'dan il-kalkolu, għaliex dan it-telf mhuwiex ikkunsidrat bħala wiehed sostanzjali.

Id-dettalji ta' din id-dispożizzjoni jidhru fit-tabella 2.4:

tabella 2.4 EUR miljuni

Proviżjoni għal debiti dubjużi	IS-6 EDF	Is-7 EDF	It-8 EDF	Id-9 EDF	TOTAL
Bilanċ fil-31/12/2006		2,87	0,11	1,65	4,63
Bilanċ fil-31/12/2005	3,49	2,69	0,19		6,37
żieda	-3,49	0,18	-0,08	1,65	-1,75

(3) Pre-finanzjament Net

Skond il-prinċipji ta' kontabilità bbażata fuq id-dovuti, il-pagamenti bil-quddiem issa huma kklassifikati bhala assi. Iċ-ċifri għall-Prefinanzjament kurrenti ngħataw mill-Uffiċjal Awtorizzanti (ara t-tabella 3.1) u ġew riveduti 'l isfel mill-irkupru kurrenti li jirrigwarda l-avvanzi u miċ-ċifri kkalkulati għall-fatturi li jrid jintbagħatu, kif jidher fit-tabella 3.

tabella 3

EUR miljuni

Pre-finanzjament Net	Noti	Is-6 EDF	Is-7 EDF	It-8 EDF	Id-9 EDF	TOTAL 31.12.2006	TOTAL 31.12.2005
Prefinanzjament	3.1		223,67	959,66	1.841,04	3.024,37	2.442,90
Hlasijiet bil-quddiem għal ġestjoni ta' boroż ta' studju	3.2				1,58	1,58	1,96
- Rkupri kurrenti	2.3		5,38	8,35	6,68	20,40	18,52
- Ordnijiet għall-irkupru li jridu johorġu	2.5		14,54	62,38	119,67	196,58	122,15
TOTAL		0,00	203,75	888,93	1.726,28	2.808,96	2.304,20

(3.1) Pre-finanzjament

Hafna mill-kuntratti jipprovdu għall-pagamenti ta' l-avvanzi qabel ma jibdeu isiru x-xogħlijiet, il-konsenji jew il-forniment tas-servizzi. Xi drabi l-iskedi tal-pagamenti tal-kuntratti jipprevedu l-hlasijiet fuq il-kont fuq il-baži tar-rapporti dwar il-progress. L-avvanzi, li normalment jithallsu fil-munita tal-pajjiż jew territorju li fih ikun se jsehħ il-proġett, jinżammi separati fil-kontijiet ta' l-Uffiċjal Awtorizzanti biex ikunu jistgħu jiġu likwidati faċilment.

It-tabella ta' hawn taht turi fil-qosor l-avvanzi pendenti (hlief għall-programmi ta' aġġustament Strutturali u l-programm ta' appoġġ baġitarju dirett) irregistrati fil-kontijiet ta' l-Uffiċjali Awtorizzanti fl-aħhar tas-sena. Il-konverzjoni f'EUR issir bir-rata tal-kambju uffċjali fil- 31 ta' Diċembru, 2006.

tabella 3.1

EUR miljuni

Prefinanzjament	Is-6 EDF	Is-7 EDF	It-8 EDF	Id-9 EDF	TOTAL
Total fil-31/12/2006		223,67	959,66	1.841,04	3.024,37
Total fil-31/12/2005	47,67	307,68	1.063,75	1.023,80	2.442,90
żieda	-47,67	-84,01	-104,09	817,23	581,46

(3.2) Hlasijiet bil-quddiem għal ġestjoni ta' boroż ta' studju

Dan l-ammont jikkorrispondi għal hlasijiet bil-quddiem imhallsa lil korpi esterni għall-ġestjoni ta' allokkazzjoni ta' boroż ta' studju.

(4) Assi kurrenti oħra

Dan l-ammont jinkludi l-hlasijiet/dhul li għadhom ma ngħatawx l-allokkazzjoni finali għall-proġetti rilevanti kif muri fit-tabella 4.

tabella 4

EUR miljuni

Assi kurrenti oħra	Is-6 EDF	Id-9 EDF	Total fil-31/12/2006	Total fil-31/12/2005
Nefqa pendenti		2,65	2,65	2,85
Devalwazzjoni		0,00	0,00	0,00
Dħul qabel ir-regolarizzazzjoni		-2,12	-2,12	-0,06
RAR fuq l-offsettings		0,42	0,42	0,51
TOTAL	0,00	0,95	0,95	3,31

(5) Kontijiet ta' Kollegament

Għar raġunijiet ta' effiċjenza, hemm teżor uniku għall-EDF kollha li qed jiġu implimentati; dan iwassal għal operazzjonijiet bejn il-varji EDFs, li huma bbilanċjati fil-kontijiet ta' kollegament bejn il-karti tal-bilanċ diversi.

Il-bilanċi fuq il-kontijiet ta' kollegament fil-31/12/2006 jinsabu fit-tabelli 5 u 5.1.

tabella 5

EUR miljuni

Kontijiet ta' Kollegament	Is-6 EDF	Is-7 EDF	It-8 EDF	Id-9 EDF	Total fil-31/12/2006	Total fil-31/12/2005
lill/minn is-6 EDF		2.279,31	-2.065,45	-213,85		-76,20
lill/minn is-7 EDF	-2.279,31			1.868,50	-410,80	-696,71
lill/minn it-8 EDF	2.065,45			-2.450,58	-385,12	1.136,49
lill/minn id-9 EDF	213,85	-1.868,50	2.450,58		795,93	-363,58
	0,00	410,80	385,12	-795,93	0,00	0,00

tabella 5.1

(EUR miljuni)

Kontijiet ta' Kollegament	Is-6 EDF	Is-7 EDF	It-8 EDF	Id-9 EDF	TOTAL
2006					
assi	2.279,31	2.279,31	2.450,58	1.868,50	8.877,69
obbligi	2.279,31	1.868,50	2.065,45	2.664,43	8.877,69
Total 2006	0,00	410,80	385,12	-795,93	0,00
2005					
assi	2.355,51	2.279,31	928,96	1.582,59	7.146,37
obbligi	2.279,31	1.582,59	2.065,45	1.219,01	7.146,37
Total 2005	76,20	696,71	-1.136,49	363,58	0,00

Kontanti u ekwivalenti

(6) Kontijiet tas-sigurtà STABEX

Din l-intestatura turi l-bilanċ tal-kontanti li fadal fil-kontijiet tas-sigurtà STABEX li nfetħu f'isem l-Istati benefiċjarji varji. Iċ-ċifri għal kull pajjiżi jinsabu fit-tabella 6:

tabella 6

EUR miljuni

	EDF	Bilanċ fil- 31/12/2005	Interessi	Flasijiet	Bilanċ fil- 31/12/2006
IL-BENIN	It-8	0,05	0,00	0,00	0,05
IL-BURKINA FASO	It-8	0,76	0,02	0,00	0,78
IL-BURUNDI	Is-7/it-8	26,40	0,74	0,51	26,62
IL-KAMERUN	It-8	5,37	0,15	0,00	5,52
IL-KOMOROS	It-8	0,05	0,00	0,00	0,06
DOMINIKA	It-8	5,28	0,15	5,17	0,26
L-ETJOPJA	It-8	0,90	0,03	0,00	0,93
IL-GAMBJA	It-8	1,00	0,03	0,00	1,03
IL-GRENADA	It-8	0,33	0,01	0,00	0,34
GINEA-BISSAU	It-8	0,33	0,01	0,00	0,34
IL-KOSTA TA' L-AVORJU	It-8	42,83	1,05	28,03	15,85
ĠAMAJKA	It-8	0,58	0,02	0,00	0,60
IL-MADAGASKAR	It-8	13,81	0,37	13,53	0,65
IL-MALAWI	It-8	0,91	0,03	0,00	0,94
IL-MAWRITANJA	It-8	17,72	0,50	0,00	18,22
IL-PAPWA GINEA ĠDIDA	It-8	0,66	0,02	0,00	0,68
IR-RWANDA	It-8	5,73	0,16	0,00	5,89
IS-SENEGAL	It-8	10,05	0,28	0,00	10,33
IS-SJERRA LEONE	It-8	3,05	0,09	0,00	3,13
SANTA LUĊIJA	It-8	13,67	0,38	0,00	14,05
IL-GŽEJJER SOLOMON	It-8	14,03	0,10	14,06	0,08
IS-SUDAN	Is-7/it-8	150,56	3,96	100,00	54,52
SAN VINĊENZ U L-GRENADINI	It-8	3,94	0,11	0,00	4,05
IT-TANZANIJA	It-8	30,86	0,50	17,36	14,00
IT-TONGA	It-8	0,09	0,00	0,00	0,09
L-UGANDA	It-8	20,12	0,47	10,87	9,72
IŽ-ŽIMBABWE	It-8	2,82	0,08	0,00	2,90
TOTAL STABEX		371,88	9,24	189,52	191,60

Il-bilanċ fuq il-kontijiet ta' sigurtà STABEX jirrappreżenta t-total tal-fondi STABEX disponibbli u li se jkunu trasferiti għall-istat ta' l-AKP benefiċjarju korrispondenti f'data fil-futur. Dan l-ammont total huwa fir-rigward tat-8 EDF, bl-eċċezzjoni ta' 8.23 miljun EUR li huma allokati għall-Burundi u 2.51 miljun EUR li huma allokati għas-Sudan li jaqgħu taħt is-7 EDF

Minbarra l-fondi msemmija hawn fuq, hemm fondi oħrajn ta' l-iSTABEX miżmuma minn Stati benefiċjarji ta' l-AKP. Ladarba l-Kummissjoni u l-Istat benefiċjarju (ta' l-AKP) jkunu laħqu ftehim dwar kif il-fondi ta' l-iSTABEX għandhom jintużaw, tiġi ffirmata konvenzjoni ta' trasferiment miż-żewġ naħat. F'konformità mad-dispożizzjonijiet ta' l-Artikolu 211 tal-Ftehim ta' Lomé IV⁶ (kif revedut), il-fondi huma trasferiti f'kont b'firma doppja (ta' uffiċjal tal-Kummissjoni u ta' l-istat benefiċjarju) li jrendi l-interessi, miftuħ f'isem l-istat ta' l-AKP.

⁶ ĠU L 156 tad-29/05/1998 p. 3-106

L-uffiċjal tal-Kummissjoni jzomm l-awtorità tal-firma fuq il-kont sabiex jiżgura li l-fondi jkunu mogħtija kif ikun intenzjonat. Il-fondi huma l-propjetà ta' l-Istat ta' l-AKP u għalhekk ma jitniżżlux bhala assi fil-Kontijiet Finali ta' l-EDF. Dettalji ta' dawn il-kontijiet, madankollu, huma provduti fir-Rapport tal-Ġestjoni Finanzjarja ta' l-EDF.

(7) Kont Speċjali D.R. Kongo

Dan il-bilanċ jirrappreżenta l-ammonti disponibbli għad-D.R. Kongo f'konformità mad-dispożizzjonijiet tad-Deċizjoni tal-Kunsill 2003/583/KE⁷.

(8) Flus fil-bank

Skond l-Artikolu 129 tar-Regolament Finanzjarju tad-9 EDF it-teżor huwa ppreżentat fil-karta ta' bilanċ tad-9 EDF. Fit-Tabella 7 tidher analiżi tal-likwidità kollha fil-bank:

tabella 7

EUR miljuni

Kontanti u ekwivalenti	Noti	Bilanċ fil-31/12/06	Bilanċ fil-31/12/05
Kontijiet tat-teżor	8.1	3,55	1,53
Aġenti tal-Flas ta' l-AKP	8.2	59,37	47,86
Aġenti tal-Flas ta' l-EUR	8.3	21,29	207,99
Kont kurrenti STABEX	8.4	12,17	12,17
Fondi kurrenti	8.5	0,10	1,00
TOTAL		96,48	270,55

(8.1) Kontijiet tat-teżor

Dawn huma kontijiet mal-banek ċentrali ta' l-Istati Membri li fihom jithallsu l-kontribuzzjonijiet ta' l-EDF. L-Uffiċjal tal-Kontabilità jagħmel it-trasferimenti minn dawn il-kontijiet għall-Aġenti Pagaturi ta' l-EUR.

(8.2) L-aġenti pagaturi AKP

L-ammonti fil-kontijiet bankarji li jinsabu fl-iStati ta' l-AKP użati biex isiru l-pagamenti fil-munita lokali fl-istat benefiċjarju. Ġeneralment, il-kontijiet huma f'euro, imma jistgħu jkunu wkoll f'munita ta' Stat Membru tal-Komunità.

(8.3) L-aġenti pagaturi EUR

Dawn il-kontijiet jinżammu f'banek kummerċjali fl-Istati Membri (EUR 15) u fl-BEI. Il-kontijiet jinżammu f'euro u jintużaw biex jithallsu l-pagamenti lill-benefiċjarji fl-Unjoni u mkejjen oħra. Ġeneralment, il-pagamenti jithallsu f'euro, imma jistgħu jithallsu wkoll f'munita oħra. Dawn il-fondi jintużaw ukoll biex isir riforniment tal-kontijiet ta' l-aġenti pagaturi ta' l-AKP u tal-kont ta' kollegament mal-Baġit Ġenerali.

(8.4) Kont kurrenti STABEX

Dan l-ammont jirrappreżenta l-bilanċ f'kontanti li jibqa' mill-kont prinċipali STABEX. Se jkunu disponibbli 8.47 miljun EUR għat-Togo permezz ta' trasferiment għal kont ta' sigurtà,

⁷ ĠU L 198 tat-06.08.2003, p. 8

hekk kif joħorġu l-istruzzjonijiet minghand l-Uffiċjal Awtorizzanti. Il-bqija ta' l-ammont ta' 3,69 miljun EUR jinqaleb lura għar-riserva ġenerali għall-iżvilupp għat-terminu twil matul l-2007.

L-imgħax li jidhol minn dan il-kont huwa trasferit perjodikament għal ġol-kont prinċipali ta' l-EDF biex jintuża skond l-Artikoli 1.3 u 9 tal-Ftehim Intern.

(8.5) Fondi kurrenti

Xi riforniment li kien sar qabel tmiem is-sena kien irregiſtrat biss mill-bank benefiċjarju fl-2007.

Obbligazzjonijiet kurrenti

(9) Kontijiet pagabbli

Il-bilanċ totali tal-kredituri huwa pprezentat fid-dettal fit-tabella 8:

tabella 8 EUR miljuni

Kontijiet pagabbli	Noti	Is-6 EDF	Is-7 EDF	It-8 DF	Id-9 EDF	Total fil-31.12.2006	Total fil-31.12.2005
Kontribuzzjonijiet li waslu bil-quddiem	9.1				3,49	3,49	1,40
Kontijiet ta' kollegament mal-Baġit Ġenerali	9.2				-49,73	-49,73	119,23
Provvista għall-ispejjeż bankarji	9.3				-0,02	-0,02	0,02
Spiza dovuta			92,62	651,73	1.397,75	2.142,10	1.365,10
<i>Pagamenti mhux finalizzati</i>	9.4		4,02	26,58	79,69	110,29	22,81
<i>eligibilità li għad trid tiġi konfirmata</i>	9.5		9,31	42,99	54,89	107,19	116,32
<i>leċevuti għandhom jiġu mirċieva</i>	9.6		79,29	582,17	1.263,17	1.924,62	1.225,97
TOTAL		0,00	92,62	651,73	1.351,49	2.095,84	1.485,75

(9.1) Kontribuzzjonijiet li waslu bil-quddiem

Ċerti kontribuzzjonijiet thallsu minn qabel mill-Istati Membri, kif muri fit-tabella 8.1:

tabella 8.1 EUR miljuni

Kontribuzzjonijiet li waslu bil-quddiem	Bilanċ fil-31/12/06	Bilanċ fil-31/12/05
L-Irlanda	3,49	1,40
TOTAL	3,49	1,40

(9.2) Kont ta' kollegament mal-Baġit Ġenerali

Mill-bidu tas-sena finanzjarja 2005, il-pagamenti lill-benefiċjarji fl-Unjoni fil-valuta ta' l-euro jew f'muniti ohra jintgħamlu permezz tas-SWIFT mill-Baġit Ġenerali tal-Kummissjoni Ewropea. Infetah kont kurrenti għal dan il-ghan. Dan il-kont huwa pprezentat fir-rendikont tal-flussi tal-kontanti bħala ekwivalenti f'kontanti

(9.3) Dispożizzjonijiet għall-ispejjeż bankarji

Dan l-ammont huwa magħmul minn tranzazzjonijiet relatati ma' l-ispejjeż bankarji għas-sena li ntemmetfil- 31 ta' Diċembru 2006, li ġew debitati lill-kontijiet bankarji rilevanti wara tmiem is-sena.

Spiza dovuta

L-informazzjoni kontabbli pprovduta mis-sistema IT kontabbli kurrenti (l-OLAS) għandha tkun aġġustata, sabiex toħroġ b'figuri li jkun konformi mal-prinċipji ta' kontabilità bbażata fuq id-dovuti. Informazzjoni addizzjonali giet ipprovduta mill-Uffiċjal Awtorizzanti. Din il-partita tinkludi pagamenti mhux finalizzati, li l-eġibilità trid tiġi kkonfermata u stima ta' l-irċevuti għandha tkun mirċieva bbażata fuq il-grad ta' avvanzament tal-proġetti.

(9.4) Pagamenti mhux finalizzati

Dawn huma pagamenti awtorizzati qabel il-31 ta' Diċembru 2006 imma eżegwiti mill-bank fl-2007. L-ammonti reġistrati fil-kontijiet ta' l-Uffiċjal Awtorizzanti jidhru fit-tabella 8.2.

tabella 8.2 EUR miljuni

Pagamenti mhux finalizzati	Is-6 EDF	Is-7 EDF	It-8 EDF	Id-9 EDF	TOTAL
Total fil-31/12/06		4,02	26,58	79,69	110,29
Total fil-31/12/06	1,17	2,67	13,42	5,54	22,81
żieda	-1,17	1,35	13,16	74,14	87,48

(9.5) Eligibilità li għad trid tiġi konfermata

Fatturi li waslu qabel l-aħħar tas-sena finanzjarja 2006 imma li kienu għandhom ma ġewx analizzati fil- 31.12.2006. L-ammonti reġistrati fil-kontijiet ta' l-Uffiċjal Awtorizzanti jidhru fit-tabella 8.3.

tabella 8.3 EUR miljuni

eligibilità li għad trid tiġi konfermata	Is-6 EDF	Is-7 EDF	It-8 EDF	Id-9 EDF	TOTAL
Total fil-31/12/06		9,31	42,99	54,89	107,19
Total fil-31/12/05	1,14	11,62	50,14	53,43	116,32
żieda	-1,14	-2,31	-7,15	1,46	-9,13

(9.6) Irċevuti għandhom jiġu mirċieva

Dawn il-figuri jirriflettu l-ispiża li ntefget imma li għadha ma gietx fatturata (pereżempju xogħol kurrenti fuq prġetti kapitali). L-ammonti stmati mill-Uffiċjal Awtorizzanti jidhru fit-tabella 8.4.

tabella 8.4 EUR miljuni

leċevuti għandhom jiġu mirċieva	Is-6 EDF	Is-7 EDF	It-8 EDF	Id-9 EDF	TOTAL
Total fil-31/12/06		79,29	582,17	1.263,17	1.924,62
Total fil-31/12/05	36,45	133,92	547,61	507,99	1.225,97
żieda	-36,45	-54,64	34,56	755,18	698,65

Fondi u Rizervi

(10) Kapital imsejjah għall-Fondi

Dettalja ta' din l-intestatura huma pprovduti fit-tabella 9.

tabella 9 EUR miljuni

Kapital 2006	Is-6 EDF	Is-7 EDF	It-8 EDF	Id-9 EDF	Total EDF
Fondi Kapitali	7.560,00	10.940,00	12.840,00	11.659,15	42.999,15
Fondi mgħajta (b) (uncalled funds)			1.545,00	11.554,15	13.099,15
Kapital mgħajjat (a)-(b) (called fund capital)	7.560,00	10.940,00	11.295,00	105,00	29.900,00
Kapital 2005					
Fondi Kapitali	7.560,00	10.940,00	12.840,00	11.537,15	42.877,15
Fondi mgħajta (b) (uncalled funds)			4.055,00	11.432,15	15.487,15
Kapital mgħajjat (a)-(b) (called fund capital)	7.560,00	10.940,00	8.785,00	105,00	27.390,00

Dan il-**Fond Kapitali** jirrapprezenta l-ammont totali riċevibbli mill-Istati Membri għall-fond EDF relevanti kif stabbilit f'kull wieħed mill-ftehimiet interni bejn l-Istati Membri u l-istati benefiċjarji Afrikani, tal-Karibew u tal-Paċifiku kif ukoll il-Pajjiżi u t-Territorji ta' Barra mill-Ewropa (OCT).

L-allokkazzjoni inizjali għad-9 EDF (kurrenti), li t-total oriġinali tiegħu kien 10,555.15-il miljun EUR, żdiedet b'ammont ta' 105 miljun EUR fl-2004, li ħarġu mill-BEI skond id-dispożizzjonijiet tad-Deciżjoni tal-Kunsill 2003/583/KE. Din iż-żieda fl-allokkazzjoni hija għall-finanzjament ta' azzjonijiet li se jitwettqu fir-Repubblika Demokratika tal-Kongo.

L-Artikolu 2(2) tal-Ftehim Intern għad-9 EDF ippreskriva riżerva ta' 1,000 miljun EUR. Thallsu 250 miljun EUR fl-2004 wara li giet adottata d-Deciżjoni tal-Kunsill 2004/289/KE sabiex jitwaqqaf riżors għall-ilma. Is-somma ta' 627 miljun euro aktar thallset matul l-2005 wara l-ħruġ tad-Deciżjonijiet Nri 6/2005⁸ u 7/2005⁹ tal-Kunsill tal-Ministri AKP-KE tat-22.11.2005. Matul l-2006 u wara l-adozzjoni tal-korriġenda għad-Deciżjonijiet tal-Kunsill Nri 6/2005¹⁰ u 7/2005¹¹ tal-Kunsill tal-Ministri AKP-KE, thallsu 122 miljun EUR. Il-qbija ta' l-ammont jithallas fl-2007.

Fondi mhux imsejha jirrapprezentaw l-allokkazzjoni inizjali Lli għad mhijiex riċevibbli mill-Istati Membri

Fondi ta' kapital imsejjah jirrapprezentaw l-ammont ta' l-allokkazzjonijiet inizjali li l-Istati Membri kienu ġew mitluba biex jittrasferixxu għall-kontijiet tat-teżor skond il-proċedura ta' l-Artikolu 8 tar-Regolament Finanzjarju fejn hemm preskritt li kull sena l-Kummissjoni trid tistabbilixxi u tikkomunika dikjarazzjoni tal-pagamenti li kellhom isiru fis-sena ta' wara u skeda ta' talbiet għall-kontribuzzjonijiet. Il-Kummissjoni trid jiġġustifika l-ammont mitlub fuq il-bazi tal-kapaċità tagħha biex tforni l-livell ta' riżorsi propost b'mod effettiv.

⁸ ĠU L 48 ta'-18.02.2006 p. 19-20

⁹ ĠU L 48 tat-18.02.2006, p. 21

¹⁰ (ĠU L 48 18.02.2006., p.20

¹¹ ĠU L 48 tat-18.02.2006, p. 21

Il-kontribuzzjonijiet ghadhom qeghdin jintalbu mit-8 EDF, bl-unika eċċezzjoni tas-somma ta' 105 miljun EUR għar-Repubblika Demokratika tal-Kongo li ntalbet mid-9 Fond. FI-2005 l-Istati Membri ddeċidew jitransferixxu 20 miljun EUR mit-teżor EDF ta' l-BEI għat-treżor EDF tal-Kummissjoni b'tnaqqis konsegwenti ta' l-ammont globali tal-kontribuzzjonijiet dovuti mill-Istati Membri. Dettalji ta' l-ammonti mitluba u li waslu matul is-sena jidhru fit-tabella 1 (ara n-nota 1).

(11) Riservi kumulattivi - Impenji trasferiti mis-snin ta' qabel

Ir-riservi kumulattivi jinkludu r-riżultati trasferiti mis-snin ta' qabel u r-riżultat nett ekonomiku għas-sena (ara l-kont tar-riżultat ekonomiku). It-tabelli 10 u 10.1 ta' hawn taht jagħtu sommarju tar-riservi kumulattivi sal-31.12.2004 (ara wkoll in-noti tal-kont tar-riżultat ekonomiku).

tabella 10

EUR miljuni

Riservi kumulattivi fil-31.12.2004	Is-6 EDF	Is-7 EDF	It-8 EDF	Id-9 EDF	Bilanċ fil-31.12.2004
Imgħax kumulattiv fil-31.12.2004	37,78	400,74	72,04	9,02	519,58
- pagamenti kumulattivi fil-31.12.2004	7.312,25	9.849,57	7.531,11	1.225,49	25.918,42
- Dispożizzjonijiet	0,01	0,01			0,02
Aġġustamenti tad-dovuti	31,39	214,86	495,98	395,54	1.137,77
TOTAL	-7.243,09	-9.233,99	-6.963,08	-820,93	-24.261,09

tabella 10.1

EUR miljuni

Imgħax kumulattiv sal- 31.12.2004	Is-6 EDF	Is-7 EDF	It-8 EDF	Id-9 EDF	Total sal-31.12.2004
Imgħax kapitalizzat	13,70	49,00	35,45	1,80	99,95
Interessi mill-STABEX	24,08	319,89			343,97
Interessi mill-BEI		3,41		0,12	3,53
Imgħax tal-banek Ewropej		22,47		4,45	26,92
Imgħax fuq kontribuzzjonijiet imħallsa tard		5,96	1,86	0,73	8,56
Dħul mill-interessi, kontijiet tas-sigurtà STABEX			34,73		34,73
Dħul ta' l-imgħax fuq il-kontribuzzjoni speċjali Kongo				1,92	1,92
TOTAL	37,78	400,74	72,04	9,02	519,58

(12) Riżervi

Din l-intestatura tinkludi r-riformiment tar-riżorsi STABEX taht is-6 EDF, u r-riżorsi trasferiti minn EDF oħrajn, kif jidhru fit tabella 11.

tabella 11

EUR miljuni

Riżervi	Is-6	Is-7	It-8	It-9	Bilanċ fil-31/12/2004
Trasferimenti lill/monn EDFs oħra	-343,53	-473,06	-1.319,54	2.984,87	848,74
Riformiment ta' riżorsi ta' l-I-STABEX	185,10				185,10
TOTAL	-158,43	-473,06	-1.319,54	2.984,87	1.033,84

Ir-riformiment tar-riżorsi STABEX (185,10 miljun EUR) jinkludi l-kontribuzzjonijiet diretti mill-istati ta' l-AKP (ir-riformiment tar-riżorsi) u l-ammonti li permezz tagħhom tnaqqsu l-

intitolamenti għal trasferiti fuq talba ta' l-istati ta' l-AKP. Dan l-obbligu li jiġu riforniti r-rizorsi ta' l-iSTABEX kien abolit bid-Deċizzjoni tal-Kunsill ta' l-AKP-EDF tad-19 ta' Novembru 1991.

Wara d-dhul fis-seħh tal-Ftehim ta' Cotonou, il-fondi kollha mhux użati fl-EDF preċedenti huma trasferiti għad-9 EDF wara li jkunu saru d-dizimpenji. Din l-intestatura turi rizorsi trasferiti minn fondi oħra li jżidu l-appropriazzjoni tal-fond destinatariju u jnaqqsu dik tal-Fond ta' l-origini. Il-bilanċ totali huwa muri fit-tabella 11.1 hawn isfel.

tabella 11.1

EUR miljuni

trasferimenti bejn l-EDF	IS-6 EDF	IS-7 EDF	It-8 EDF	Id-9 EDF	Konsolidat	Total fil-31.12.2006
għar-/mir-4 EDF	144,32					144,32
għall-/mill-5 EDF	177,63	526,78				704,41
għas-/mis-6 EDF		181,76	94,00	490,36	766,12	766,12
għas-/mis-7 EDF	-181,76		532,82	861,54	1.212,59	1.212,59
għat-/mit-8 EDF	-94,00	-532,82		2.504,67	1.877,85	1.877,85
għad-/mid-9 EDF	-490,36	-861,54	-2.504,67		-3.856,56	-3.856,56
TOTAL	-444,16	-685,81	-1.877,85	3.856,56	0,00	848,74

Noti għall-Kont tar-Riżultat Ekonomiku

(13) Nefqa amministrattiva

Din l-intestatura tinkludi spejjeż amministrattivi u finanzjarji ffinanzjati minn imgħax bankarju. Fit-8 u d-9 EDF tinkludi l-ispejjeż relatati mal-proċess ta' devoluzzjoni fl-applikazzjoni tad-dispożizzjonijiet ta' l-Artikoli 1.3, 4 u 9 tal-Ftehim Intern. L-analizi ta' dawn l-ispejjeż tidher fit-tabella 12.

Skond id-Deċizzjoni nru 599 tal-Kunsill tal-21 ta' Ġunju 2005, ammont kumplementari ta' 90 miljun EUR mill-allokkazzjoni intra-AKP giet riallokata għall-finanzjament tad-devoluzzjoni. Fl-2006, in-nefqa għall-ispejjeż tal-personal u l-infrastruttura f'din l-intestatura laħqet is-somma ta' 62,9 miljun EUR.

tabella 12

EUR miljuni

SPEJJEŻ AMMINISTRATTIVI U FINANZJARJI	Bilanċ fil-31/12/05				Nefqa 2006				Bilanċ fil-31/12/2006			
	IS-6 EDF	It-8 EDF	Id-9 EDF	TOTAL	IS-6 EDF	It-8 EDF	Id-9 EDF	TOTAL	IS-6 EDF	It-8 EDF	Id-9 EDF	TOTAL
Spejjeż finanzjarji	0,12		0,17	0,28	0,00		0,01	0,01	0,12		0,17	0,29
Interessi fuq arretrati	0,11			0,11					0,11			0,11
Rivalutazzjoni ta' l-aħħar tas-sena	4,24		0,21	4,44			0,14	0,14	4,24		0,34	4,58
Spejjeż finanzjarji relatati mal-ġestjoni tal-Boroż ta' Studju	0,01			0,01					0,01			0,01
TOTAL Spejjeż Finanzjarji	4,47	0,00	0,37	4,84	0,00	0,00	0,14	0,14	4,47	0,00	0,51	4,99
Kuntratti ta' servizz	0,43			0,43					0,43			0,43
Spejjeż oħra	0,39	1,06	6,40	7,86			2,42	2,42	0,39	1,06	8,82	10,28
Verifika u valutazzjoni	2,59	2,19		4,78		0,48		0,48	2,59	2,67		5,26
L-assistenza teknika		4,79	0,32	5,11			-0,02	-0,02		4,79	0,30	5,09
Konsulenza		1,80		1,80						1,80		1,80
Spejjeż relatati ma' l-istaff		13,17	35,60	48,77		0,00		0,00		13,17	35,60	48,77
spejjeż infrastrutturali		8,00	61,78	69,78						8,00	61,78	69,78
Esperti individwali		0,77	3,40	4,17		0,18	0,74	0,92		0,95	4,14	5,09
Taħriġ			0,76	0,76			2,37	2,37			3,13	3,13
IT			0,66	0,66			0,26	0,26			0,92	0,92
TOTAL Spejjeż ta' Amministrazzjoni	3,42	31,79	108,91	144,12	0,00	0,66	5,77	6,43	3,42	32,45	114,68	150,55
TOTAL	7,89	31,79	109,28	148,96	0,00	0,66	5,91	6,58	7,89	32,45	115,19	155,54

(14) Nefqa Totali (ibbażata fuq il-hlas)

Dawn l-ammonti jirrapprezentaw il-pagamenti totali għall-Fond(i) konċernati matul is-sena finanzjarja 2006 fuq il-bażi ta' kontabilità tal-kassa, u jinkludu l-pagamenti bil-quddiem u r-rimborzi. Il-figuri kumulattivi jidhru fir-Rapport dwar l-Eżekuzzjoni Finanzjarja mhejji mill-Uffiċjal Awtorizzanti.

(15) Aġġustamenti tad-dovuti

In-nefqa totali giet dikjarata mill-ġdid biex tikkonforma ma' l-istandard internazzjonali tal-kontabilità, l-IPSAS 3. L-informazzjoni kontabbli pprovduta mis-sistema kontabbli EDF giet aġġustata, fejn meħtieġ, sabiex tohrog b'figuri li jkun konformi mal-prinċipji ta' kontabilità bbażata fuq id-dovuti. Informazzjoni supplimentari fir-rigward ta' elementi ta' dħul u nfiq għandhom ukoll jiġu pprovduti mill-Uffiċjal tal-Kontabilità. Iċ-ċifri għal kull pajjiżi jinsabu fit-tabella 13:

tabella 13

EUR miljuni

Aġġustamenti fuq id-dovuti żieda annwali 2006	Noti	IS-6 EDF	Is-7 EDF	It-8 EDF	Id-9 EDF	żieda 2006
- Prefinanzjament	3	-47,67	-84,01	-104,09	817,23	581,46
- Imposti finanzjarji	18	0,00			-0,14	-0,14
Spiza dovuta		-38,77	-55,59	40,56	830,79	777,00
<i>Pagamenti mhux finalizzati</i>	<i>9.4</i>	<i>-1,17</i>	<i>1,35</i>	<i>13,16</i>	<i>74,14</i>	<i>87,48</i>
<i>eligibilità li għad trid tiġi konfirmata</i>	<i>9.5</i>	<i>-1,14</i>	<i>-2,31</i>	<i>-7,15</i>	<i>1,46</i>	<i>-9,13</i>
<i>Ieċċvuti għandhom jiġu mirċieva</i>	<i>9.6</i>	<i>-36,45</i>	<i>-54,64</i>	<i>34,56</i>	<i>755,18</i>	<i>698,65</i>
Total tad-dovuti		8,90	28,42	144,65	13,42	195,39

(16) Nefqa totali fuq bażi ta' dovuti

L-infiq fuq proġetti mill-Fond għall-2006 reġa' gie dikjarat skond l-istandards internazzjonali rilevanti tal-kontabilità. In-nefqa għal kull strument ta' għajjnuna se tkun ipprezentata buq bażi ta' dovuti mis-sena finanzjarja 2008 u għall-quddiem, ladarba l-kontijiet jingarru għas-sistema l-ġdida ta' l-IT (l-ABAC).

(17) Dhul finanzjarju

Id-dħul mill-imghax huwa pprezentat fil-karta ta' bilanċ tad-9 EDF. L-unika eċċezzjoni hija l-imghax mis-sigurtà STABEX li huwa pprezentat fit-8 EDF minhabba li dan l-istrument għall-għajjnuna ma jidherx fid-9 EDF.

Id-dħul finanzjarju għas-sena jidher fit-tabella 14 hawn taħt:

tabella 14

EUR miljuni

imgħax li ddaħħal matul l-2006	Noti	It-8 EDF	Id-9 EDF	Total sal-31.12.2006	Total sal-31.12.2005
Interess BEI	17.1		10,56	10,56	0,23
Imgħax tal-banek Ewropej	17.1		11,44	11,44	13,70
imgħax fuq l-ordnijiet għar-rkupru	17.2		0,00	0,00	0,12
Dħul mill-imgħax fuq il-kontijiet tas-sigurtà STABEX	17.3	9,13		9,13	8,84
Dħul mill-imgħax fuq il-kontribuzzjoni speċjali għar-R D tal-Kongo	17.3		0,49	0,49	1,07
IMGHAX TOTALI		9,13	22,49	31,61	23,95

(17.1) Imghax BEI u imghax tal-banek Ewropej

L-interessi riċevuti fuq kontijiet ma' agenti tal-ħlas Ewropej (inkluż il-kont prinċipali ta' l-iSTABEX) jistgħu jintużaw sabiex jiġu ffinanzjati proġetti skond l-Artikoli 1.3 u 9 tal-Ftehim Intern.

Din l-intestatura tirrappreżenta l-ammont ta' mghax fuq fondi depożitati li jista' jintuża għall-finanzjament ta' dawn il-proġetti. Dawn l-interessi jirriżultaw f'zieda effettiva fl-approprijazzjonijiet globali tal-Fond.

(17.2) Imghax fuq kontribuzzjonijiet ta' ordni ta' rkupru mhallsa tard

Dan huwa imghax dovut fuq il-pagament tard ta' l-ordnijiet ta' rkupru. Dawn il-fondi jistgħu jintużaw għall-finanzjament tal-proġetti. Dawn l-interessi jirriżultaw f'zieda effettiva fl-approprijazzjonijiet globali tal-Fond.

(17.3) Dhul mill-imgħax, kontijiet tas-sigurtà STABEX u l-kont Speċjali tar-R. D. tal-Kongo

Dan jirrapreżenta d-dħul akkumulat iġġenerat mill-kontijiet tas-sigurtà STABEX u l-kont Speċjali ta-R.D tal-Kongo. Filwaqt li dan id-dħul jidher li qed iżid it-total tal-Fond, ta' min iżomm f'moħħu li kull dħul iġġenerat minn dawn il-kontijiet huwa mmirat għall-iStat benefiċjarju u għal għan speċifiku.

(18) Pagamenti finanzjarji

Sas-sena finanzjarja 2004 din il-kategorija ta' nfiq kienet ippreżentata bħala parti mill-ispejjeż amministrattivi. F'għieħ it-trasparenza dawn l-ispejjeż issa qegħdin jiġu ppreżentati taħt intestatura separata. Ara d-dettalji fit-tabella 12.

1.11. DIKJARAR MILL-ĠDID TA' ĊERTI ĊIFRI GĦALL-2005

Ċerti figuri għall-2005 ġew modifikati sabiex jikkonformaw mal-prinċipju tal-kontabilità aċċettat b'mod ġenerali tal-"Komparabilità ta' l-informazzjoni" u sabiex jiġi implimentat l-Istandard Internazzjonali tal-Kontabilità, IPSAS nru. 3.

Matul l-2003 ġiet adottata bidla fil-politika tal-kontabilità f'dak li għandu x'jaqsam man-nefqa ta' l-iSTABEX. Fis-snin ta' qabel, ammonti trasferiti għall-kontijiet tas-sigurtà ta' l-iSTABEX kienu jiġu trattati bħallikieku kienu ħlasijiet u għalhekk kienu jiġu mnizzla bħala tali fil-kont tad-dhul u l-infiq.

Madankollu, fid-dawl tal-fatt li l-kontijiet tas-sigurtà ta' l-iSTABEX huma kontijiet bankarji taħt il-kontroll uniku ta' l-Uffiċjal Awtorizzanti, kien meqjus aktar xieraq li dawn it-trasferimenti ma jitqisux fil-kontijiet bħala nfiq u li t-tranzazzjonijiet preċedenti jiġu emendati b'dan il-mod.

Mill-2003 u matul il-perjodu ta' riklassifikazzjoni, l-infiq diferit STABEX irrappreżenta t-total tal-fondi STABEX trasferiti għall-kontijiet ta' sigurtà li għandhom ikunu trasferiti lill-Istat ACO benefiċjarju f'data futura. Dan l-obbligu lejn l-Istat benefiċjarju AKP ma kienx inkluż bħala kont pagabbli fil-karta tal-bilanċ.

Il-klassifika mill-ġdid ta' dawn it-tranzazzjonijiet ġiet iffinalizzata fl-2005. Għalhekk l-infiq diferit u l-kontroparti tiegħu bħala kontijiet pagabbli ma kellomx ikunu inklużi fil-karta tal-bilanċ għas-sena finanzjarja 2005.

Id-dikjarazzjoni mill-ġdid ma għandha l-ebda effett fuq l-assi netti, kif jidher fit-tabell thawn taħt:

tabella 15

EUR miljuni

	noti	Bilanċ ta' l-għeluq modifikat 2005	korrezzjoni	Bilanċ kif muri oriġinarjament fil-kontijiet ta' l- 2005
ASSI KURRENTI				
Irċevuti għandhom jiġu mirċieva	1	13,72	0,00	13,72
Debituri	2	138,77	0,00	138,77
Pre-finanzjament Net	3	2.304,20	0,00	2.304,20
Assi kurrenti oħra	4	3,31	0,00	3,31
Pagamenti differiti		0,00	-393,19	393,19
Kontijiet ta' kollegament	5	0,00	0,00	0,00
Kontanti u ekwivalenti		662,10	0,00	662,10
<i>Kontijiet tas-sigurtà STABEX</i>	6	371,88	0,00	371,88
<i>Fond speċjali R.D. Kongo</i>	7	19,67	0,00	19,67
<i>Flus fil-bank</i>	8	270,55	0,00	270,55
ASSI TOTALI		3.122,10	-393,19	3.515,29
OBBLIGI KURRENTI				
Kontijiet pagabbli	9	1.485,75	-393,19	1.878,94
Kontijiet ta' kollegament	5	0,00	0,00	0,00
OBBLIGI TOTALI		1.485,75	-393,19	1.878,94
ASSI NETTI		1.636,35	0,00	1.636,35
FONDI U RIŻERVI				
Kapital imsejjaħ għall-Fondi	10	27.390,00	0,00	27.390,00
Impenji trasferiti mis-sena ta' qabel	11	-24.261,09	0,00	-24.261,09
Riżultat għas-sena		-2.526,40	0,00	-2.526,40
Riżervi	12	1.033,84	0,00	1.033,84
FONDI U RISERVI		1.636,35	0,00	1.636,35

1.12. ELEMENTI TA' BARRA L-KARTA TA' BILANĊ

Il-garanziji jinżammu biex ikun żgurat il-prefinanzjament u jinħelsu meta tithallas it-talba finali għall-proġett. Skond il-kunċett tal-"Prudenza" u f'konformità mad-dispożizzjonijiet ta' l-IPSAS 19, l-Assi Kontingenti mhumiex kontabilizzati fid-dikjarazzjonijiet finanzjarji. Qeghdin jidhru hawnhekk permezz ta' nota fl-interessi tat-trasparenza. Minħabba li nstabu xi żbalji fid-*data* reġistrata fl-2005. It-Tabella 16 turi ċ-ċifri riveduti għall-garanziji fl-aħħar tas-sena finanzjarja 2005. L-ammont totali rreġistrat mill-Uffiċjal Awtorizzanti fl-aħħar ta' l-2006 tidher fit-tabell 17.

Tabella 16

Garanziji	dwar pre-finanzjament	fuq iż-żamma tal-garanziji	fuq ir- rendiment	TOTAL 31.12.2005
IS-6 EDF	4,63	0,05	1,34	6,01
Is-7 EDF	66,34	24,47	39,49	130,30
It-8 EDF	211,14	49,36	100,36	360,86
Id-9 EDF	117,00	31,19	31,74	179,93
TOTAL	399,10	105,07	172,93	677,10

Tabella 17

Garanziji	dwar pre-finanzjament	fuq iż-żamma tal-garanziji	fuq ir- rendiment	TOTAL 31.12.2006
IS-6 EDF				
Is-7 EDF	58,51	21,78	31,41	111,70
It-8 EDF	195,82	39,79	73,09	308,71
Id-9 EDF	195,83	43,82	62,97	302,62
TOTAL	450,16	105,38	167,48	723,02

2. RAPPORT DWAR L-EŻEKUZZJONI FINANZJARJA

Nota ta' introduzzjoni

EDF preċedenti

Id-Deċiżjoni Nru 1/2000 tal-Kunsill AKP-KE tas-27/7/2000 dwar il-miżuri tranżitorji jistabilixxi li parti mir-riżorsi mhux allokati ta' l-EDFs preċedenti jintużaw konformement mad-dispożizzjonijiet relattivi fil-Ftehim ta' Cotonou applikabbli b'mod antiċipat skond il-miżuri tranżitorji.

Id-Deċiżjoni tal-Kummissjoni Nru 410/2001 tas-16 ta' Marzu 2001, li tiffissa l-allokkazzjonijiet għall-programmi indikattivi tal-pajjiżi AKP taħt il-Ftehim ta' Shubija ta' l-AKP-KE, tistipula li r-riżorsi mhux allokati mill-EDFs ta' qabel sa massimu ta' EUR 1200 miljun għandhom ikunu użati għall-implimentazzjoni skond ir-regoli u l-proċeduri ta' l-EDFs relevanti għal ammont totali massimu ta' 1.200 miljun EUR. Dan sakemm jidhol fis-seħh il-Protokoll Finanzjarju tad-9 EDF.

Id-Deċiżjoni tal-Kummissjoni Nru 1033/2001 tal-15 ta' Ġunju 2001 tiffissa l-allokkazzjonijiet għall-programmi reġjonali u l-kooperazzjoni intra-AKP taħt il-Protokoll Finanzjarju għall-Ftehim ta' Shubija AKP-KE.

Id-Deċiżjoni tal-Kummissjoni Nru 1252/2002 tal-11 ta' Lulju 2002 iżżid il-pakkett maħsub għall-kooperazzjoni intra-ACP b'EUR 60 miljun, mir-riżervi generali tas-6 u s-7 EDF, u pprovdiet ukoll għall-użu ta' dawn il-fondi addizzjonali sakemm jidhol fis-seħh il-Protokoll Finanzjarju tad-9 EDF, f'konformità mar-regoli u l-proċeduri applikabbli għall-EDFs oriġinali.

Finalment, id-Deċiżjoni Nru 3/2002 tal-Kunsill AKP-KE tat-23/12/2002 ħadet ammont ta' EUR 25 miljun mir-riżorsi mhux allokati tat-8 EDF (riżerva generali) sabiex tallokahom għall-kooperazzjoni reġjonali fil-kuntest tal-ftehim ta' partenarjat AKP-KE.

Kif sar għas-sena li għaddiet, sabiex tkun żgurata t-trasparenza fil-prezentazzjoni tal-kontijiet tas-sena 2006, it-tabelli differenti pprezentati hawn taħt idahhlu b'mod distint f'kull EDF (is-6, is-7 u t-8 EDF) il-parti użata fuq il-bażi tal-programmazzjoni prevista fil-Konvenzjoni ta' Lomé u l-parti użata fuq il-bażi tal-programmazzjoni stipulata fil-ftehim ta' Cotonou. F'dak li jirrigwarda din ta' l-aħħar, ir-reġistrazzjoni u l-prezentazzjoni tal-kontijiet saret fuq il-bażi ta' l-artikolu 3.2 ta' l-Anness IV tal-ftehim ta' partenarjat AKP-KE f'dak li jirrigwarda l-pajjiżi. Dak l-Artikolu jagħti lill-pajjiżi ta' l-AKP allokkazzjoni A sabiex tkopri l-appoġġ makroekonomiku u l-appoġġ għall-programmi u l-proġetti u allokkazzjoni B sabiex tkopri bżonnijiet mhux previsti bħall-għajjnuna ta' emerġenza, l-inizjattivi ta' tnaqqis tad-dejn u tagħti għajjnuna sabiex ikunu kkompensati l-effetti negattivi ta' l-instabbiltà fid-dhul mill-esportazzjoni¹². F'dak li jirrigwarda r-reġjuni, il-prezentazzjoni saret fuq il-bażi tal-programmazzjoni reġjonali kif imsemmija fil-kapitlu 2 tal-Ftehim ta' Partenarjat AKP-KE (programmi indikattivi reġjonali u kooperazzjoni intra AKP).

¹² Ir-riżorsi mhux allokati ta' l-EDFs preċedenti jinkludu l-fdalijiet tal-fondi SYSMIN li bid-Deċiżjoni Nru 3/2000 tal-Kunsill tal-Ministri AKP-KE gie stabbilit għal 410,926 miljuni. Id-Deċiżjoni PE410/2001 tal-Kunsill jinkludi dawn ir-riżorsi fil-programmazzjoni tal-baġits nazzjonali indikattivi (parti B) taħt il-protokoll finanzjarju tal-ftehim tal-partenarjat AKP-KE.

Is-6 EDF

Mminhabba l-istat ta' progress tas-6 EDF, il-Kummissjoni ddeċidiet tipproċedi bl-egħluq tas-6 EDF fil-31 ta' Lulju 2006 (Deċizjoni PE/2006/1669 tal-31/8/2006).

Il-bilanċi miftuħa ta' l-impennji globali (proġetti) u individwi (kuntratti) ġew trasferiti għad-9 EDF taħt nomenklatura speċifika li tippermetti l-identifikazzjoni ta' l-ammonti trasferiti kif ukoll l-użu tagħhom.

L-ammont finali tas-6 EDF huwa ta' 7,338,721,709.34 EUR meta mqabbel ma allokazżjoni attwalizzata qabel l-egħluq ta' 7,390,827,625.32 EUR. Sal-31/07/2006, din l-allokazżjoni ngħatat f'deċizjonijiet ta' finanzjament (proġetti), impennji individwali (kuntratti) u pagamenti rispettivament kif ġej, 7,390,827,625.32 EUR (100%), 7,364,906,152.14 EUR (99.64%) u 7,338,721,709.34 EUR (99.29%).

Il-bilanċ "li għad irid jiġi impenjat" fl-egħluq, trasferit għad-9 EDF, huwa ta' 52,105 miljun EUR jiġifieri 26,184 Miljun EUR RAP (li għad irid jithallas) u 25,921 miljun ta' RAC (li l-kuntratt għad irid jingħata) u jinvolvi pakkett ta' 86 proġett u 193 impennji individwali li ġew trasferiti għad-9 EDF. Fil-livell ta' l-allokazżjoniji, il-52,105,915.98 huma kif ġej:

Programmi indikativi (għotjiet + self speċjali) 48,099,835.28 EUR

Għajjnuna mhux programmabbli (għajjnuna għar-refuġjati u kapitali ta' riskju)
3,662,617.80 EUR

Fdalijiet tar-4 EDF 343.462,90 EUR

Iċ-ċifri annwali relatati mas-6 EDF huma pprezentati fil-kontijiet annwali 2006 taħt is-6 EDF għall-perjodu mill-1 ta' Jannar sal-31 ta' Lulju 2006 u taħt id-9 EDF għall-perjodu mill-1 t'Awwissu sal-31 Dicembru 2006.

Id-9 EDF

Il-Ftehim ta' Partenarjat AKP-KE ffirmat fit-23 ta' Ġunju 2000 f'Cotonou mill-Istati Membri tal-Komunità Ewropea u l-Istati ta' l-Afrika, il-Karibew u l-Paċifiku (AKP) daħal fis-seħħ fl-1 ta' April 2003.

Id-deċizjoni dwar l-azoċjazzjoni tal-pajjiżi u t-territorji ta' barra l-Ewropa (OCTs) mal-Komunità Ewropea (2001/822/KE), adottata fis-27 ta' Novembru 2001 mill-Kunsill ta' l-Unjoni Ewropea (UE) daħlet fis-seħħ fit-2 ta' Dicembru 2001.

Il-Ftehim ta' Cotonou ġie konkluż għal perjodu ta' għoxrin sena bi klawżola ta' revizjoni kull hames snin flimkien ma' protokoll finanzjarju għal kull perjodu ta' hames snin, imma li, għall-ewwel protokoll finanzjarju (iffinanzjat mid-9 EDF), wara l-kunsiderazzjoni tal-fdalijiet ta' l-

EDFs preċedenti¹³ ikopri l-perjodu sa l-aħħar tas-sena 2007¹⁴ u li għat-tieni protokoll finanzjarju (li ser ikun iffinanzjat mill-10 EDF) jista' jinbidel (u għandu fil-fatt ikopri 6 snin¹⁵).

L-ammont totali tiegħu gie stabbilit għal EUR 13,800 miljun li minnhom EUR 13,500 miljun huma attribwiti għall-Istati ACP f'konformità ma' l-ewwel Protokoll Finanzjarju inkluż fil-Ftehim ta' Cotonou, EUR 175 miljuni huma allokatu għall-OCT (kif stipulat mid-Deciżjoni tal-Kunsill ta' l-UE dwar l-assoċjazzjoni ta' l-OCT) u EUR 125 miljun riżervati għall-Kummissjoni Ewropea sabiex tkopri l-ispejjeż marbuta ma' l-applikazzjoni tar-riżorsi tad-9 EDF (stipulati mill-Ftehim Intern tad-9 EDF).

Il-Pakkett għall-Iżvilupp fit-tul għall-Istati AKP se jkun jikkonsisti f'zewġ elementi:

Pakkett A maħsub għall-għajjnuna makroekonomika, għall-politiki settorjali, għall-programmi u l-proġetti ta' appoġġ għall-għajjnuna tal-Komunità, li jikkorrispondu ma' l-allokkazzjoni tal-PIN u ta' l-aġġustament strutturali għall-EDF preċedenti.

Pakkett B, maħsub biex ikopri b'zonnijiet mhux previsti b'għajjnuna ta' emerġenza, kontribuzzjonijiet għal inizzjattivi ta' tnaqqis tad-dejn u appoġġ sabiex tkun ikkumpensata l-instabbiltà fid-dhul mill-esportazzjoni, jikkorrispondu b'mod ġenerali ma' l-allokkazzjonijiet ta' l-Istabex, is-Sysmin u l-għajjnuna ta' emerġenza fl-EDFs ta' qabel.

Mill-ammont totali tad-9 EDF riżervat għall-Istati ta' l-AKP, ammont ta' EUR 1,000 miljun ġew rilaxxati għas-snin 2004 u 2005 wara studju mill-Kunsill ta' l-UE, fuq il-bażi ta' proposta tal-Kummissjoni Ewropea:

- **EUR 250 miljun** ġew rilaxxati fuq bażi ta' Deciżjoni tal-Kunsill (2004/289/EC tat-22 ta' Marzu 2004) u allokatu għall-fondi Intra AKP (riżorsi naturali) għall-finanzjament ta' l-azzjoni dwar il-Faċilità ta' l-Ilma.
- **EUR 18 miljun** ġew rilaxxati fuq il-bażi ta' Deciżjoni tal-Kunsill (10752/05 tad-19 ta' Lulju 2005) u allokatu għall-pakkett ta' appoġġ għall-iżvilupp fit-tul għall-iffinanzjar tal-programm indikattiv nazzjonali ta' Timor tal-Lvant matul il-perjodu 2006-2007.
- **EUR 482 miljun** ġew rilaxxati fuq il-bażi ta' Deciżjoni tal-Kunsill tal-Ministri (6/2005 tat-22 ta' Novembru 2006) u allokatu għall-pakkett ta' appoġġ għall-iżvilupp fit-tul (EUR 352 miljun), għall-appoġġ għall-kooperazzjoni u l-integrazzjoni reġjonali (EUR 48 miljun), u għall-faċilità ta' l-investiment (EUR 82 miljun). Dawn ir-riżorsi ġew allokatu għall-finanzjament ta' linizjattiva ewropea fil-qasam ta' l-enerġija (EUR 220 miljun), il-kontribuzzjonijiet għall-faċilità tal-finanzjament internazzjonali tal-ġestjoni tar-riskji marbutin mal-prodotti bażiċi (EUR 25 miljun), l-adattament għar-regoli l-godda sanitarji u fitosanitarji tal-Komunità fil-qasam ta' l-ikel ta' l-annimali u tal-bniedem (EUR 30 miljun), it-tiġid ta' l-Unjoni Afrikana (EUR

¹³ Annes I, Paragrafu 5 tal-Ftehim ta' Cotonou

¹⁴ Id-Deciżjoni tal-Kunsill 2005/446/KE tat-30ta' Mejju 2005 (ĠU L 156 tat-18.6.2005, p 19)

¹⁵ Anness 1 a(1) u Anness 1b (It-2 Protokoll Finanzjarju (issa msejjaħ Qafas Finanzjarju Pluriannwali) tal-Ftehim ta' Cotonou.

50 miljun), kontribuzzjoni għall-inizjattiva aċċellerata “Edukazzjoni għal kulhadd” (EUR 63 miljun), il-ġlieda kontra l-AIDS, il-Malarja u t-tuberkolozi (EUR 62 miljun) u l-ispejjeż tat-tħaddim tas-CDE/CTA (EUR 32 miljun).

- **EUR 250 miljun** ġew rilaxxati fuq il-bażi ta’ Deċiżjoni tal-Kunsill tal-Ministri (7/2005 tat-22 ta’ Novembru 2005) u allokatu għall-pakkett ta’ appoġġ għall-iżvilupp fit-tul (EUR 185 miljun), għall-appoġġ għall-kooperazzjoni u l-integrazzjoni reġjonali (EUR 24 miljun), u għall-faċilità ta’ l-investment (EUR 41 miljun). Dawn ir-rizorsi ġew allokatu wkoll għall-finanzjament ta’ l-azzjoni dwar il-Faċilità ta’ l-Ilma.

Għalhekk, l-allokkazzjonijiet tad-9 EDF għall-Istati AKP, meta jitqies ir-rilaxx tal-biljun addizzjonali kundizzjonali fuq allokkazzjonijiet ġestiti direttament mill-Bank Ewropew għall-Investment (BEI), jistgħu jiġu deskritti kif ġej:

EUR	<u>Allokkazzjoni tad-9 EDF</u>	<u>Tnaqqis / mitt elf kundizzjonali</u>	<u>Allokkazzjonijiet mhux mifthha (ġestjoni BEI)</u>	<u>Allokkazzjonijiet miftuħa OLAS (ġestjoni KE)</u>
Bagit ta’ l-Iżvilupp fit-tul	10.000.000.000	(1.000.000) (1)	(186.850.000) (Tnaqqis fl-imghax)	9.812.150.000
Bagit reġjonali	1.300.000.000			1.300.000.000
Il-Fond ta’ l-investment	2.200.000.000		(2.037.000.000)	163.000.000
Totali	13.500.000.000	(1000.000)	(2.223.850.000)	11.275.150.000

(1) Sar żball fid-Deċiżjoni tal-Kunsill 7/2005 tat-22 ta’ Novembru 2005 meta ġew approssimati ċ-ċifri. Sakemm tiġi rrettifikata din id-Deċiżjoni tal-Kunsill AKP-KE, ammont ta’ Miljun EUR fuq il-mitt elf kundizzjonali ma nfetaħx.

Id-Deċiżjoni tal-Kunsill (2005/599/KE) tal-21 ta’ Ġunju 2005 allokat bagit ta’ 90 miljun fi hdan il-bagit Intra AKP għall-iffinanzjar tad-dekonċentrazzjoni.

Il-ftuħ ta’ l-allokkazzjonijiet OCT tad-9 EDF favur il-OCT, filwaqt li jiġu kkunsidrati l-allokkazzjonijiet ġestiti direttament mill-Bank Ewropew għall-Investment (BEI) saru b’dan il-mod:

EUR	<u>Allokkazzjoni tad-9 EDF</u>	<u>Allokkazzjonijiet mhux mifthha (ġestjoni BEI)</u>	<u>Allokkazzjonijiet miftuħa OLAS</u>

Baġit ta' l-iżvilupp fit-tul	127.100.000		127.100.000
Riserva Ċ	17.900.000	(1.000.000) (Tnaqqis fl-imġax)	16.900.000
Baġit reġjonali	8.000.000		8.000.000
Baġit studji u għajjnuna teknika	2.000.000		2.000.000
Il-Fond ta' l-investment	20.000.000	(20.000.000)	0
TOTALI	175.000.000	(21.000.000)	154.000.000

Ir-riserva C mhux allokata favur l-OCT saret sabiex tiffinanzja l-għajjnuna umanitarja, ta' emergenza, lir-refugjati u l-flussi ta' l-ispejjeż ta' esportazzjoni u tikkorrispondi għall-baġit B għall-pajjiżi AKP.

Barra minn hekk, fl-applikazzjoni tad-Deċiżjoni E/982/2003 tal-Kummissjoni tas-16 ta' Ġunju 2003 il-fdalijiet ta' l-EDF ta' qabel fid-data tad-dhul fis-seħħ tal-Ftehim ta' Cotonou, hekk kif l-ammonti u l-ammonti kollha dizimpenjati wara dawk id-dati għal proġetti li għadhom għaddejin taht dawn l-EDFs, ġew trasferiti għad-9 EDF. Kull riżorsa trasferita b'dal-mod għad-9 EDF wara li qabel kienet giet attribwita għall-programm indikattiv ta' Stat AKP jew ta' reġjun giet attribwita għal dak l-istat jew għal dak ir-reġjun. Min-naħa l-oħra, ir-riżorsi mhux allokatati ġew trasferiti lejn riżervi li għalihom se ssir programmazzjoni ġdida fil-kuntest tad-9 EDF.

It-tabelli fl-anness li jirrigwardaw l-ammonti deċiżi, kuntrattati u mħallsa jsemmu ċifri netti. It-tabella 2.7 biss issemmi separatament iċ-ċifri impenjati u dizimpenjati u l-ammonti mħallsa u rkuprati.

2.1. APPROPRIJAZZJONIJIET FIL-31/12/2006

TABELLA 1.1

IS-6 EDF
SITWAZZJONI TA' L-APPROPRJAZZJONIJIET (EUR): FIL-31 ta' DIĊEMBRU 2006
ANALIŻI TAL-FOND SKOND L-ISTRUMENTI (miljuni ta' euro)

STRUMENT	APPROPRJAZZJONI INIZJALI	ŽIEDA JEW TNAQQIS AKKUMULATI TA' RIŻORSI FIL- 31 TA' DIĊEMBRU 2005	ŽIDIET JEW TNAQQIS FIR- RIŻORSI MATUL L-2006	APPROPRJAZZJONI ATTWALI
AKP				
Lomé				
Ghotjiet	4,362.50	(37.83)	(62.52)	4,262.15
Self speċjali	600.00	(169.51)	(0.23)	430.26
Sussidji fuq ir-rati ta' l-interessi	207.50	(126.10)	0.00	81.40
Ghajnuna għal emerġenza	210.00	(30.61)	0.00	179.39
Ghajnuna għar-refuġjati	80.00	14.72	(0.05)	94.67
Kapital tar-riskju	600.00	(70.30)	(3.61)	526.09
Stabex	925.00	522.12	0.00	1,447.12
Sysmin	415.00	(281.53)	(6.37)	127.10
Trasferiment mir-4 EDF – għas-6 E	0.00	89.15	(2.07)	87.09
Aġġustament strutturali	0.00	5.33	0.00	5.33
Allokazzjoni Intra AKP	0.00	10.00	0.00	10.00
Riżerva ġenerali	0.00	0.00	0.00	0.00
TOTAL AKP	7,400.00	(74.55)	(74.84)	7,250.61
OCT				
Ghotjiet	48.50	1.27	(1.20)	48.57
Self speċjali	25.00	(10.02)	0.00	14.98
Sussidji fuq ir-rati ta' l-interessi	2.50	0.10	0.00	2.60
Ghajnuna għal emerġenza	3.00	(2.49)	0.00	0.51
Ghajnuna għar-refuġjati	1.00	(1.00)	0.00	0.00
Kapital tar-riskju	15.00	(0.38)	0.00	14.62
Stabex	4.00	0.00	0.00	4.00
Sysmin	1.00	0.00	0.00	1.00
Trasferiment mir-4 EDF – għas-6 E	0.00	1.85	(0.02)	1.83
TOTAL OCT	100.00	(10.67)	(1.22)	88.11
TOTAL tas-6 EDF	7,500.00	(85.22)	(76.06)	7,338.72

TABELLA 1.2

IS-6 EDF
SITWAZZJONI TA' L-APPROPRJAZZJONIJIET (miljuni ta' EUR): FIL-31 ta' DIĊEMBRU 2006
ANALIŻI TAL-MOVIMENTI MATUL IS-SENA

AKP	Lomé										Cotonou	Riżerva Ġenerali	Total ACP
	GHOTJIET	SELF SPEĊJALI	SUSSIDIJI TAR-RATI TA' L-INTERESSI	GĦAJNUNA GĦAL-EMERĠENZA	GĦAJNUNA GĦAR-REFUĠJATI	KAPITAL TAR-RISKJU	STABEX	SYSMIN	TRASFERIMENT MIR-4 EDF GĦAS-6 EDF	AGĠUSTAMENT STRUTTURALI	Intra AKP		
SITWAZZJONI FIL- 31.12.2005	4.324,67	430,49	81,40	179,39	94,72	529,70	1.447,12	133,47	89,15	5,33	10,00	0,00	7.325,45
-1,00	(62,52)	(0,23)	0,00		(0,05)	(3,61)		(6,37)	(2,07)	0			(74,84)
SITWAZZJONI FIL- 31.12.2006	4.262,15	430,26	81,40	179,39	94,67	526,09	1.447,12	127,10	87,09	5,33	10,00	0,00	7.250,61

OCT	GHOTJIET	SELF SPEĊJALI	SUSSIDIJI TAR-RATI TA' L-INTERESSI	GĦAJNUNA GĦAL-EMERĠENZA	GĦAJNUNA GĦAR-REFUĠJATI	KAPITAL TAR-RISKJU	STABEX	SYSMIN	TRASFERIMENT MIR-4 EDF GĦAS-6 EDF	TOTAL OCT
SITWAZZJONI FIL-31.12.2005	49,77	14,98	2,60	0,51	0	14,62	4,00	1	1,85	89,33
-1,00	(1,20)								(0,02)	(1,22)
SITWAZZJONI FIL-31.12.2006	48,57	14,98	2,60	0,51	0	14,62	4,00	1,00	1,83	88,11

Trasferiment għad-9 EDF wara d-dhul fis-seħh tal-Ftehim ta' Cotonou (Deċiżjoni tal-Kummissjoni tas- 16 ta' April 2003) u l-għeluq tas-6 EDF

Rimarka ġenerali dwar is-6 EDF: bl-għeluq tas-6 EDF, is-sena 2006 tirrigwarda biss 7 xhur (minn jannar sa lulju inklużi).
 l-aħhar 5 xhur ta' l-2006 (minn awissu sa Diċembru) huma parti mid-9 EDF f'kategorija ta' kontabilità specifika

TABELLA 1.3

Is-7 EDF
SITWAZZJONI TA' L-APPROPRJAZZJONIJIET (EUR): FIL-31 ta' Diċembru 2006
ANALIŻI TAL-FOND SKOND L-ISTRUMENTI (miljuni ta' euro)

STRUMENT	APPROPRJAZZJONI INIZJALI	ŻIEDA JEW TNAQQIS AKKUMULATI TA' RIŻORSI FIL- 31 TA' DIĊEMBRU 2005	ŻIDIET JEW TNAQQIS FIR- RIŻORSI MATUL L-2006	APPROPRJAZZJONI ATTWALI
AKP				
Lomé				
Għotjiet	6.215,00	(775,95)	(108,64)	5.330,40
Sussidji fuq ir-rati ta' l-interessi	280,00	(79,85)	(1,66)	198,49
Għajnuna għal emergenza	250,00	153,35	0,00	403,35
Għajnuna għar-refuġjati	100,00	(15,50)	(0,55)	83,95
Kapital tar-riskju	825,00	(8,15)	(0,33)	816,51
Stabex	1.500,00	196,69	0,00	1.696,69
Sysmin	480,00	(33,90)	(5,49)	440,61
Trasferiment mill-5 EDF għas-7	0,00	321,52	(8,67)	312,85
Aġġustament strutturali	1.150,00	(0,83)	0,00	1.149,17
Pajjiżi fqar bi djun kbar	0,00	40,00	0,00	40,00
Allokazzjoni Intra AKP	0,00	50,00	0,00	50,00
Riżerva ġenerali	0,00	0,00		0,00
TOTAL AKP	10.800,00	(152,61)	(125,35)	10.522,04
Għotjiet	97,50	(10,86)	(1,07)	85,58
Sussidji fuq ir-rati ta' l-interessi	6,00	(1,82)	0,00	4,18
Għajnuna għal emergenza	2,50	(0,24)	0,00	2,26
Għajnuna għar-refuġjati	0,50	(0,21)	0,00	0,29
Kapital tar-riskju	25,00	(2,51)	0,00	22,49
Stabex	6,00	0,00	0,00	6,00
Sysmin	2,50	0,00	0,00	2,50
Trasferiment mill-5 EDF għas-7	0,00	9,83	(0,25)	9,58
TOTAL OCT	140,00	(5,80)	(1,32)	132,88
TOTAL tas-7 EDF	10.940,00	(158,41)	(126,67)	10.654,92

TABELLA 1.4

IS-7 EDF
SITWAZZJONI TA' L-APPROPRJAZZJONIJIET (miljuni ta' EUR): FIL-31 ta' Diċembru 2006
ANALIZI TAL-MOVIMENTI MATUL IS-SENA

AKP	Lomé										Cotonou	Riżerva Ġenerali	Total AKP
	GHOTJIET	SUSSIDIJI TAR-RATI TA' L-INTERESSI	GĦAJNUNA GĦAL-EMERGENZA	GĦAJNUNA GĦAR-REFUĠJATI	KAPITAL TAR-RISKJU	STABEX	SYSMIN	TRASFERIMENT MILL-5 EDF GĦAS-7 EDF	AĠĠUSTAMENT STRUTTURALI	PAJĠIJI ŻĠĦAR BIDJUN KĦAR	INTRA AKP		
SITWAZZJONI FIL-31.12.2005	5,439,05	200,15	403,35	84,50	816,85	1.696,69	446,10	321,52	1.149,17	40,00	50,00	0,00	10.647,39
(1,00)	(108,64)	(2)	0,00	(0,55)	(0,33)	0,00	(5,49)	(8,67)	0,00	0,00	0,00	0,00	(125,35)
SITWAZZJONI FIL-31.12.2006	5.330,4	198,5	403,3	84,0	816,5	1.696,7	440,6	312,9	1.149,2	40,0	50,0	0,00	10.522,04

OCT	GHOTJIET	SUSSIDIJI TAR-RATI TA' L-INTERESSI	GĦAJNUNA GĦAL-EMERGENZA	GĦAJNUNA GĦAR-REFUĠJATI	KAPITAL TAR-RISKJU	STABEX	SYSMIN	TRASFERIMENT MILL-5 EDF GĦAS-7 EDF	TOTAL OCT
SITWAZZJONI FIL-31.12.2005	86,64	4,18	2,26	0,29	22,49	6,00	2,50	9,83	134,20
(1,00)	(1,07)	0,00	0,00	0,00	0,00	0,00	0,00	(0,25)	(1,32)
SITWAZZJONI FIL-31.12.2006	85,58	4,18	2,26	0,29	22,49	6,00	2,50	9,58	132,88

Trasferiment għad-9 EDF wara d-dhul fis-sehh ta' Cotonou (deċiżjoni tal-Kummissjoni tas-16 ta' April 2003)

TABELLA 1.5

It-8 EDF
SITWAZZJONI TA' L-APPROPRJAZZJONIJIET (EUR): FIL-31 ta' Dicembru 2006
ANALIŻI TAL-FOND SKOND L-ISTRUMENTI (miljuni ta' euro)

STRUMENT	APPROPRJAZZJONI INIZJALI	ŻIEDA JEW TNAQQIS AKKUMULATI TA' RIŻORSI FIL- 31 TA' DIĊEMBRU 2005	ŻIDIET JEW TNAQQIS FIR- RIŻORSI MATUL L-2006	APPROPRJAZZJONI ATTWALI
AKP				
Lomé				
Għotjiet	7.562,00	(1.997,12)	(173,27)	5.391,61
Sussidji fuq ir-rati ta' l-interessi	370,00	(268,55)	(6,89)	94,56
Għajjnuna għal emerġenza	140,00	(2,59)	(0,88)	136,52
Għajjnuna għar-refuġjati	120,00	(2,76)	(0,63)	116,60
Kapital tar-riskju	1.000,00	150,48	(22,71)	1.127,77
Stabex	1.800,00	(1.092,96)	9,13	716,17
Sysmin	575,00	(463,26)	0,00	111,74
Aġġustament strutturali	1.400,00	173,33	(58,78)	1.514,55
Pajjiżi fqar bi djun kbar	0,00	1.060,00	0,00	1.060,00
Użu tad-dhul mill-interessi	0,00	38,15	(0,77)	37,38
Cotonou				
Pakkett A	0,00	442,09	(8,50)	433,59
Pakkett B	0,00	255,00	(0,42)	254,58
Reġjonali	0,00	0,00	0,00	0,00
TOTAL AKP	12.967,00	(1.708,20)	(263,73)	10.995,07
OCT				
Għotjiet	115,00	(69,53)	(1,56)	43,91
Sussidji fuq ir-rati ta' l-interessi	8,50	(7,36)	0,00	1,14
Għajjnuna għal emerġenza	3,00	(3,00)	0,00	0,00
Għajjnuna għar-refuġjati	0,50	(0,50)	0,00	0,00
Kapital tar-riskju	30,00	(23,50)	0,00	6,50
Stabex	5,50	(4,32)	0,00	1,18
Sysmin	2,50	0,00	(0,01)	2,49
TOTAL OCT	165,00	(108,21)	(1,57)	55,22
TOTAL tat-8 EDF	13.132,00	(1.816,41)	(265,29)	11.050,29

TABELLA 1.6

IT-8 EDF
SITWAZZJONI TA' L-APPROPRJAZZJONIJIET (miljuni ta' EUR): FIL-31 ta' Diċembru 2006
ANALIZI TAL-MOVIMENTI MATUL IS-SENA

AKP	Lomé										Cotonou			TOTAL AKP
	GHOTJIET	SUSSIDJI TAR-RATI TA' L-INTERESSI	GHAJNUNA GHAL EMERGENZA	GHAJNUNA GHAL-REFUĠJATI	KAPITAL TAR-RISKJU	STABEX	SYSMIN	AĠĠUSTAMENT STRUTTURALI	PAJJIZI ŻĠĦAR BI DJUN KBAR	UŻU TAD-DHUL MILL-INTERESSI	Pakkett A	Pakkett B	Reġjonali	
SITWAZZJONI FIL-31.12.2005	5.564,88	101,45	137,41	117,24	1.150,48	707,04	111,74	1.573,33	1.060,00	38,15	442,09	255,00	0,00	11.258,80
(1,00)	(173,27)	(6,89)	(0,88)	(0,63)	(22,71)			(58,78)	0,00	(0,77)	(8,50)	(0,42)	0,00	(272,85)
(2,00)						9,13								9,13
SITWAZZJONI FIL-31.12.2006	5.391,61	94,56	136,52	116,60	1.127,77	716,17	111,74	1.514,55	1.060,00	37,38	433,59	254,58	0,00	10.995,07

OCT	GHOTJIET	SUSSIDJI TAR-RATI TA' L-INTERESSI	GHAJNUNA GHAL EMERGENZA	GHAJNUNA GHAL-REFUĠJATI	KAPITAL TAR-RISKJU	STABEX	SYSMIN	PAJJIZI ŻĠĦAR BI DJUN KBAR	TOTAL OCT
SITWAZZJONI FIL-31.12.2005	45,47	1,14	0,00	0,00	6,50	1,18	2,50	0,00	56,79
(1,00)	(1,56)	0,00	0,00	0,00	0,00	0,00	(0,01)	0,00	(1,57)
SITWAZZJONI FIL-31.12.2006	43,91	1,14	0,00	0,00	6,50	1,18	2,49	0,00	55,22

Trasferiment għad-9 EDF wara d-dhul fis-seħh ta' Cotonou (deċiżjoni tal-Kummissjoni tas-16 ta' April 2003)
Interess miksub mill-kontijiet tas' sigurtà Stabex

TABELLA 1.7

Id-9 EDF
SITWAZZJONI TA' L-APPROPRJAZZJONIJIET (EUR): FIL-31 ta' Diċembru 2006
ANALIŻI TAL-FOND SKOND L-ISTRUMENTI (miljuni ta' euro)

STRUMENT	APPROPRJAZZJONI INIZJALI	ŻIEDA JEW TNAQQIS AKKUMULATI TA' RIŻORSI FIL- 31 TA' DIĊEMBRU 2005	ŻIDIET JEW TNAQQIS FIR- RIŻORSI MATUL L-2006	APPROPRJAZZJONI ATTWALI
AKP				
Pakkett A	5.318,30	3.499,76	362,19	9.180,25
Pakkett B	2.107,90	(811,37)	178,77	1.475,30
Riżerva ta' l-allokkazzjonijiet na	1.224,10	(790,90)	(304,40)	128,80
lċ-Centru għall-lżv. ta' l-Impriz	164,00	(57,01)	34,03	141,02
Riżerva žvi. Żmien twil	257,85	545,70	(605,81)	197,75
Allokkazzjonijiet reġjonali	904,00	52,85	(4,08)	952,77
Intra AKP	300,00	1.645,23	896,29	2.841,52
Spejjeż ta' l-implimentazzjoni	125,00	0,00	0,00	125,00
Interessi u dħul ieħor	0,00	52,51	23,96	76,47
Għotja speċjali għall-Kongo	0,00	107,99	0,49	108,47
Trasferimenti mis-6 EDF għad-	0,00	0,00	36,14	36,14
TOTAL AKP	10.401,15	4.244,75	617,59	15.263,49
OCT				
Pakkett A		207,25	6,60	213,85
Riżerva žvi. Żmien twil	144,00	(83,27)	(3,69)	57,04
Allokkazzjonijiet reġjonali	8,00	19,02	0,49	27,51
Pakkett assistenza teknika	2,00	0,00	0,00	2,00
Trasferimenti mis-6 EDF għad-	0,00	0,00	0,70	0,70
TOTAL OCT	154,00	143,00	4,11	301,11
TOTAL ID-9 EDF	10.555,15	4.387,75	621,70	15.564,60

TABELLA 1.8

ID-9 EDF
SITWAZZJONI TA' L-APPROPRJAZZJONIJIET (miljuni ta' EUR): FIL-31 ta' Diċembru 2006
ANALIZI TAL-MOVIMENTI MATUL IS-SENA

AKP	Pakkett A	Pakkett B	Riżerva ta' l- allokazzjonijiet nazjonali	ic-Centru għall- Iżv. ta' l-Imprizi, ic-Centru għall- Iżv. ta' l-Agrik. u l- Ass. Kongunta	Riżerva žvi. Żmien twil	Allokazzjonijiet reġjonali	Intra AKP	Spejjeż ta' l- implimentazzjoni	Interessi u dħul iehor	Għotja speċjali għall- Kongo	Trasferimenti mis-6 EDF għad-9 EDF	TOTAL AKP
SITWAZZJONI FIL-31.12.2005	8.818,06	1.296,53	433,20	106,99	803,55	956,85	1.945,23	125,00	52,51	107,99	0,00	14.645,90
(1)	246,53	0,42		2,03	109,97	54,17	6,62		1,91			421,65
(2)	115,30	0,00	(115,30)									0,00
(3)						(58,67)	58,67					0,00
(4)			18,00		(523,00)		627,00					122,00
(5)					(204,00)		204,00					0,00
(6)				32,00	(32,00)							0,00
(7)									22,05			22,05
(8)										0,49		0,49
(9)	(18,00)	144,35	(154,00)		27,65							0,00
(10)	12,84				1,99	0,42					36,14	51,40
(11)		34,00			(34,00)							0,00
(12)			(53,10)		53,10							0,00
(13)	9,49				(9,49)							0,00
(14)	(3,97)				3,97							0,00
SITWAZZJONI FIL-31.12.2006	9.180,25	1.475,30	128,80	141,02	197,75	952,77	2.841,52	125,00	76,47	108,47	36,14	15.263,49

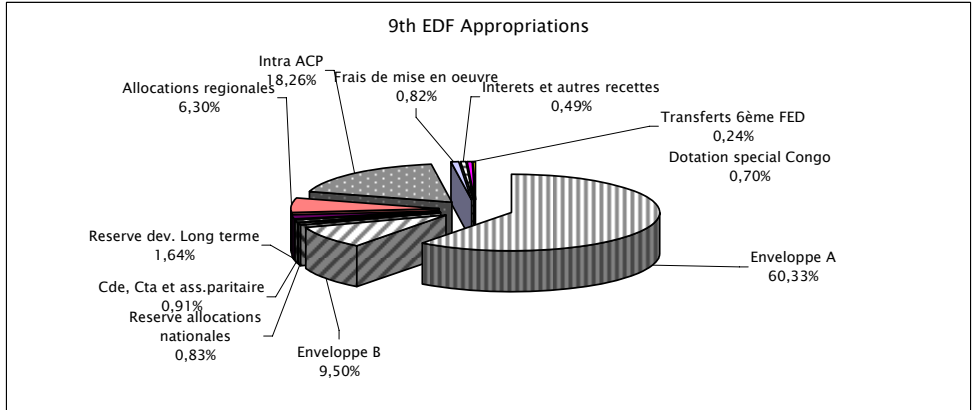
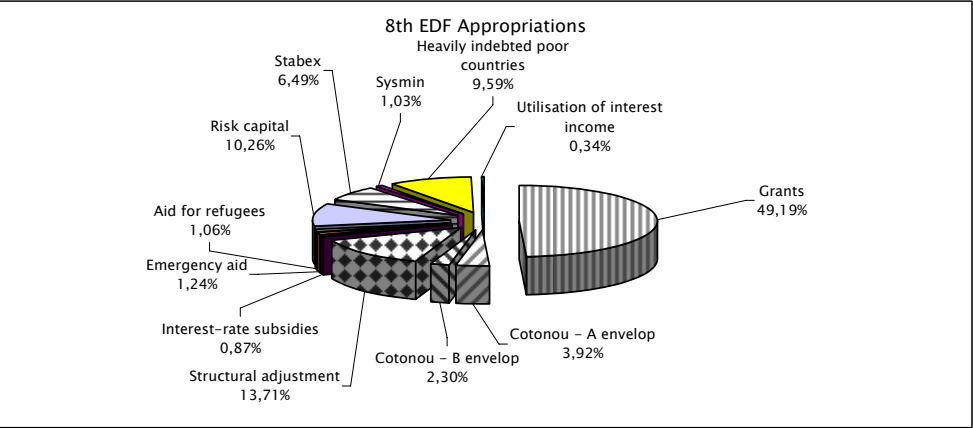
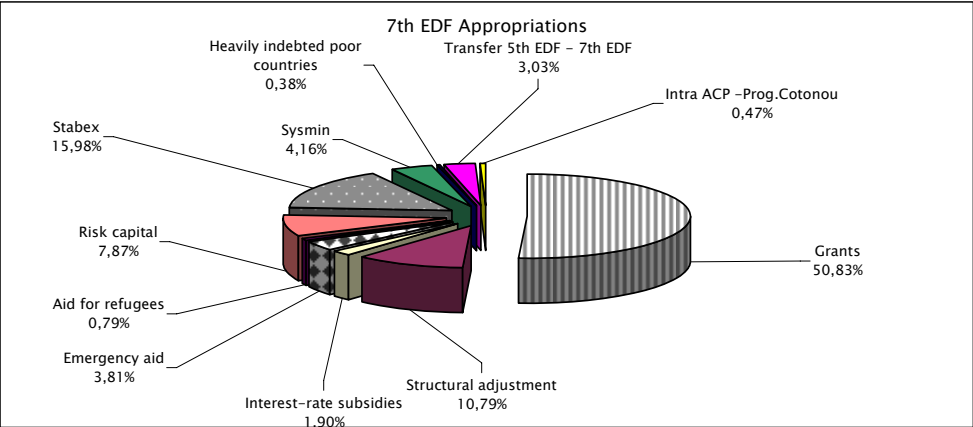
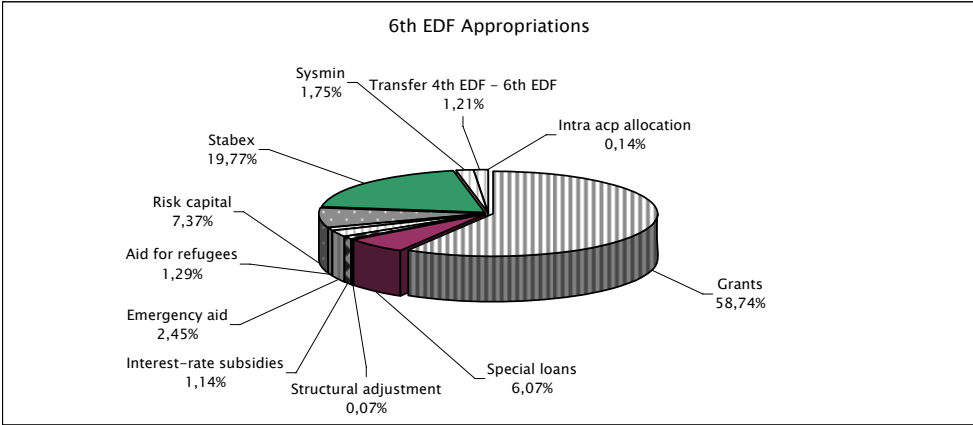
OCT	Pakkett A	Pakkett C	Riżerva žvi. Żmien twil	Allokazzjonijiet reġjonali	Pakkett assistenza teknika	Trasferimenti mis- 6 EDF għad-9 EDF	TOTAL OCT
SITWAZZJONI FIL-31.12.2005	207,25	0,00	60,73	27,02	2,00	0,00	297,00
(1)	2,90		0,01	0,49		0,00	3,40
(10)						0,70	0,70
(15)		3,70	(3,70)				0,00
SITWAZZJONI FIL-31.12.2006	210,15	3,70	57,04	27,51	2,00	0,70	301,11

- (1) Trasferiment għad-9 EDF wara d-dħul fis-seħh ta' Cotonou (deċiżjoni tal-Kummissjoni tas-16 ta' April 2003)
- (2) Firma ta' csp għall-pajjiż
- (3) Trasferiment għal intra AKP (MTR reġjonali)
- (4) Rilaxx biljunarju kundizzjonali
- (5) Trasferiment mir-Riż. għall-iżvilupp fit-tul għar-Riż. intra AKP
- (6) Trasferiment mir-Riż. għall-iżvilupp fit-tul għaċ-Centru għall-iżv. ta' l-Imprizi, ic-Centru għall-iżv. ta' l-Agrik. u l-Ass. Kongunta
- (7) Interessi 2006 fuq il-fondi ta' l-EDF
- (8) Interessi 2006 fuq il-fondi ta' l-Kongo
- (9) Trasferimenti tal-pakkett B
- (10) Għeluq tas-6 EDF u diżimpenji effettwati
- (11) Żieda fl-allokazzjonijiet wara r-reviżjonijiet ad hoc
- (12) Ritorn lejn l-RDLT (tnaqqis fil-pakkett A ta' GUI u EG)
- (13) Trasferimenti mir-Riż. għall-iżvilupp fit-tul għall-Pakkett A (Ginea Bissaw)
- (14) Trasferimenti mill-Pakkett A għar-Riż għall-iżvilupp fit-tul (Ginea)
- (15) Trasferiment għar-riżerva C Gzejjer Cayman

TABELLA 1.9

IS-6, 7, 8 u 9 EDF
ŽIDIET, TNAQQIS U TRASFERIMENTI TA' RIŻORSI MATUL L-2006 (miljuni ta' Eur)

AKP	TOTAL is-6 EDF	TOTAL is-7 EDF	TOTAL it-8 EDF	TOTAL id-9 EDF	Varjazzjoni netta
SITWAZZJONI FIL-31.12.2005	7.325,45	10.647,39	11.258,80	14.645,90	
Trasferiment għad-9 EDF wara d-dhul fis-seħh ta' Cotonou (deċiżjoni tal-Kummissjoni tas-16 ta' April 2003)	(74,84)	(125,35)	(272,85)	421,65	0,00
Interess miksub mill-kontijiet tas' sigurtà Stabex			9,13		9,13
Rilaxx biljunarju kundizzjonali				122,00	122,00
Interessi 2006 fuq il-fondi EDF				22,05	22,05
Interessi 2006 fuq il-fondi tal-Kongo				0,49	0,49
Trasferiment għad-9 EDF wara l-għeluq tas-6 EDF				51,40	
SITWAZZJONI FIL-31.12.2006	7.250,61	10.522,04	10.995,07	15.263,49	153,67
PTOM	TOTAL is-6 EDF	TOTAL is-7 EDF	TOTAL it-8 EDF	TOTAL id-9 EDF	Varjazzjoni netta
SITWAZZJONI FIL-31.12.2005	89,33	134,20	56,79	297,00	
Trasferiment għad-9 EDF wara d-dhul fis-seħh ta' Cotonou (deċiżjoni tal-Kummissjoni tas-16 ta' April 2003)	(1,22)	(1,32)	(1,57)	3,40	(0,00)
Trasferiment għad-9 EDF wara l-għeluq tas-6 EDF				0,70	
SITWAZZJONI FIL-31.12.2006	88,11	132,88	55,22	301,11	(0,00)
TOTAL AKP + PTOM	7.338,72	10.654,92	11.050,29	15.564,59	153,67
TRASFERIMENT TOTALI GĦAD-9 EDF	(76,06)	(126,67)	(274,42)	425,05	(52,10)
Differenza fuq il-varjazzjoni netta (Trasferimenti dovuti għall-Għeluq tas-6 EDF)	0,00	0,00	0,00	52,10	0,00



2.2. Kontijiet konsolidati

TABELLA 2.1

KONTIJIET KONSOLIDATI TA' L-EDF FIL-31.12.2006:
RAPPORT TAL-PROGRESS (miljuni ta' EUR)

APPROPRJAZZONIJIET		Is-6 EDF	Is-7 EDF	It-8 EDF	Id-9 EDF	Is-6, 7, 8 u d-9
Lomè	Ghajnuna programmabbli	4.755,96	5.415,98	5.435,52		15.607,46
	Ghajnuna mhux programmabbli	2.483,84	4.866,51	4.889,23		12.239,58
	Trasferimenti ghal Fondi oħraj	88,92	322,43		36,85	448,19
	Dhul varju			37,38		37,38
						0,00
Cotonou	Pakkett A			433,59	9.390,40	9.823,99
	Pakkett B			254,58	1.479,00	1.733,58
	Allokazzjoni Reġjonali				980,28	980,28
	Allokazzjoni intra AKP	10,00	50,00		2.841,52	2.901,52
	lċ-Centru għall-izv. ta' l-Impriz				141,02	141,02
	Riżerva tal-pajjiżi Cotonou				128,80	128,80
	Riżerva għall-izvilupp fit-tul				254,79	254,79
	Għotja speċjali għall-Kongo 4/04				108,47	108,47
	Spejjeż ta' l-implimentazzjoni				203,47	203,47
	TOTAL	7.338,72	10.654,92	11.050,29	15.564,60	44.608,54

	EDF	TOTAL GLOBALI		FIGURI ANNWALI				
		Fil- 31/12/06	% ta' l-appropriazzjoni	2002	2003	2004	2005	2006
DECIZJONIJIET	6	7.338,72	100%	2,84	(13,13)	(32,24)	(24,56)	(76,06)
	7	10.654,92	100%	125,99	(2,60)	(58,42)	(86,09)	(126,67)
	8	11.050,29	100%	1.639,56	255,11	(172,26)	(275,05)	(265,29)
	9	12.401,98	80%		3.156,44	2.638,08	3.420,76	3.186,70
TOTAL		41.445,92		1.768,39	3.395,83	2.375,15	3.035,06	2.718,67
FONDI ASSENJATI	6	7.338,72	100%	33,49	30,74	28,68	(1,32)	(38,30)
	7	10.522,66	99%	328,12	311,69	121,42	110,52	(6,34)
	8	10.449,59	95%	1.781,30	1.406,57	848,67	471,95	202,48
	9	7.726,88	50%		993,70	1.747,48	2.070,90	2.914,80
TOTAL		36.037,85		2.142,92	2.742,71	2.746,25	2.652,05	3.072,64
HLASIJIET	6	7.338,72	100%	48,53	47,04	30,00	21,62	4,95
	7	10.244,12	96%	326,12	382,21	234,94	235,31	159,24
	8	9.122,03	83%	1.478,07	1.472,56	985,34	858,47	736,81
	9	4.459,85	29%		277,66	947,56	1.373,70	1.860,93
TOTAL		31.164,72		1.852,72	2.179,47	2.197,84	2.489,10	2.761,93

* Figuri negattivi jirrapreżentaw l-irtirar ta' l-impenji.

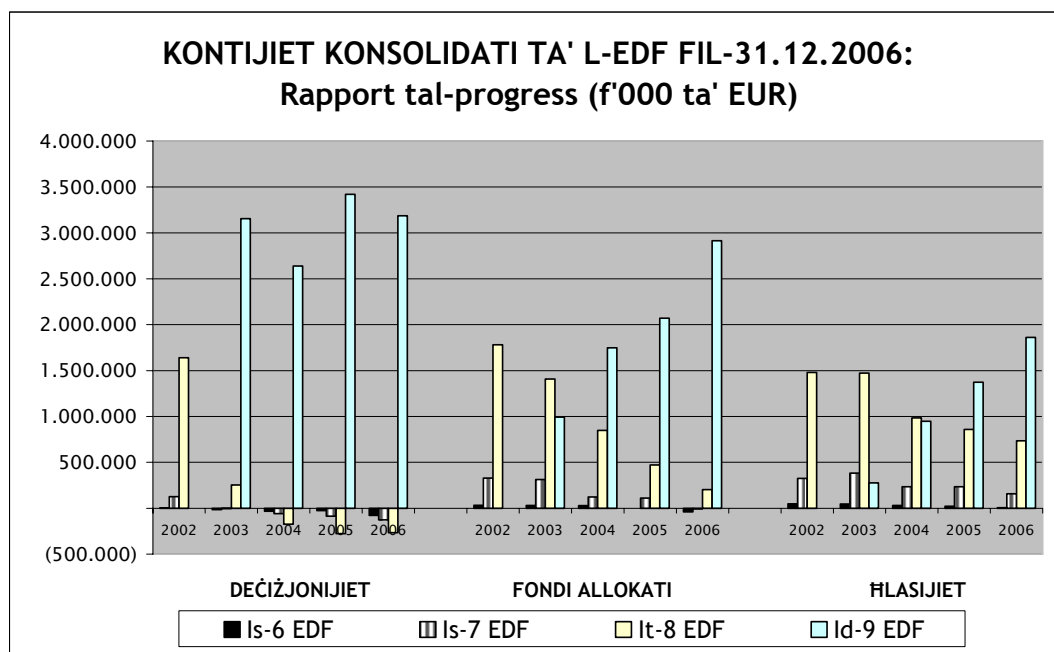


TABELLA 2.2

KONTIJIET KONSOLIDATI TA' L-EDF FIL-31.12.2006:
KLASSI TA' L-GĦAJNUNA (miljuni ta' EUR)

	Is-6 EDF	% (1)	Is-7 EDF	% (1)	It-8 EDF	% (1)	Id-9 EDF	% (1)	TOTAL	% (1)
GĦAJNUNA PROGRAMMABBLI (NIP)										
Approprjazzjoni	4.755,96		5.415,98		5.435,52				15.607,46	
Decizjonijiet	4.755,96	100%	5.415,98	100%	5.435,52	100%			15.607,46	100%
Fondi assenjati	4.755,96	100%	5.299,73	98%	5.002,70	92%			15.058,38	96%
Hlasijiet	4.755,96	100%	5.153,28	95%	4.233,51	78%			14.142,75	91%
GĦAJNUNA MHUX PROGRAMMABBLI										
Approprjazzjoni	2.483,84		4.866,51		4.889,23				12.239,58	
Decizjonijiet	2.483,84	100%	4.866,51	100%	4.889,23	100%			12.239,58	100%
Fondi assenjati	2.483,84	100%	4.854,36	100%	4.840,27	99%			12.178,47	100%
Hlasijiet	2.483,84	100%	4.730,78	97%	4.409,83	90%			11.624,45	95%
TRASFERIMENTI MINN FONDI OĦRA										
Approprjazzjoni	88,92		322,43				36,85		448,19	
Decizjonijiet	88,92	100%	322,43	100%			36,16	98%	447,50	100%
Fondi assenjati	88,92	100%	318,58	99%			24,53	67%	432,03	96%
Hlasijiet	88,92	100%	310,06	96%			4,27	12%	403,25	90%
DHUL VARJU										
Approprjazzjoni					37,38				37,38	
Decizjonijiet					37,38	100%			37,38	8%
Fondi assenjati					35,03	94%			35,03	8%
Hlasijiet					32,45	87%			32,45	7%
TOTAL										
Approprjazzjoni	7.328,72		10.604,92		10.362,13		36,85		28.332,62	
Decizjonijiet	7.328,72	100%	10.604,92	100%	10.362,13	100%	36,16	98%	28.331,92	100%
Fondi assenjati	7.328,72	100%	10.472,66	99%	9.878,00	95%	24,53	67%	27.703,91	98%
Hlasijiet	7.328,72	100%	10.194,12	96%	8.675,79	84%	4,27	12%	26.202,91	92%
C O T O N O U										
Pakkett A										
Approprjazzjoni					433,59		9.390,40		9.823,99	
Decizjonijiet					433,59	100%	7.870,02	84%	8.303,61	85%
Fondi assenjati					412,18	95%	4.866,08	52%	5.278,25	54%
Hlasijiet					372,05	86%	2.706,23	29%	3.078,28	31%
Pakkett B										
Approprjazzjoni					254,58		1.479,00		1.733,58	
Decizjonijiet					254,58	100%	1.059,47	72%	1.314,04	76%
Fondi assenjati					159,41	63%	646,41	44%	805,82	46%
Hlasijiet					74,18	29%	467,77	32%	541,96	31%
ta' l-Imprizi; iċ-Ċentru għall-Iżv. ta' l-Agrik. u l-Ass. Konġunta										
Approprjazzjoni							141,02		141,02	
Decizjonijiet							109,00	77%	109,00	77%
Fondi assenjati							106,95	76%	106,95	98%
Hlasijiet							91,84	65%	91,84	86%
Allokazzjoni Reġjonali										
Approprjazzjoni							980,28		980,28	
Decizjonijiet							741,18	76%	741,18	76%
Fondi assenjati							299,23	31%	299,23	31%
Hlasijiet							85,49	9%	85,49	9%
Allokazzjoni Intra AKP										
Approprjazzjoni	10,00		50,00		2.841,52		2.901,52		2.901,52	
Decizjonijiet	10,00	100%	50,00	100%	2.330,29	82%	2.390,29	82%	2.390,29	82%
Fondi assenjati	10,00	100%	50,00	100%	1.551,15	55%	1.611,15	56%	1.611,15	56%
Hlasijiet	10,00	100%	50,00	100%	884,01	31%	944,01	33%	944,01	33%
Għotja speċjali għall-Kongo 4/04										
Approprjazzjoni							108,47		108,47	
Decizjonijiet							108,15	4%	108,15	4%
Fondi assenjati							107,77	4%	107,77	4%
Hlasijiet							105,05	4%	105,05	4%
Spejjeż ta' l-implimentazzjoni u interessi										
Approprjazzjoni							203,47		203,47	
Decizjonijiet							147,72	73%	147,72	73%
Fondi assenjati							124,77	61%	124,77	61%
Hlasijiet							115,19	57%	115,19	57%
TOTAL										
Approprjazzjoni	10,00		50,00		688,17		15.144,16		15.547,84	
Decizjonijiet	10,00	100%	50,00	100%	688,17	100%	12.365,83	82%	13.114,00	84%
Fondi assenjati	10,00	100%	50,00	100%	571,59	83%	7.702,35	51%	8.333,94	54%
Hlasijiet	10,00	100%	50,00	100%	446,23	65%	4.455,58	29%	4.961,81	32%
RIZERVA TAL-PAJJIZI - COTONOU										
							128,80		128,80	
RIZERVA REGJONALI - COTONOU										
RIZERVA GĦALL-IZVILUPP FIT-TUL										
							254,79		254,79	
TOTAL										
Approprjazzjoni	7.338,72		10.654,92		11.050,29		15.564,60		44.608,54	
Decizjonijiet	7.338,72	100%	10.654,92	100%	11.050,29	100%	12.401,98	80%	41.445,92	93%
Fondi assenjati	7.338,72	100%	10.522,66	99%	10.449,59	95%	7.726,88	50%	36.037,85	81%
Hlasijiet	7.338,72	100%	10.244,12	96%	9.122,03	83%	4.459,85	29%	31.164,72	70%

(1) % ta' l-approprjazzjonijiet.

TABELLA 2.3

KONTIJET KONSOLIDATI TA' L-EDF FIL-31.12.2006:
ANALIZI SKOND L-ISTRUMENT TA' GĦAJNUNA (miljuni ta' EUR)

ACP + OCT - 6th EDF

	APPROPRJAZZJONI (0)	DECIZJONIJET			FONDI ASSENJATI			RISULTATI		
		TOTAL GLOBALI (0)	ANNWALI	% (2) : (1)	TOTAL GLOBALI (0)	ANNWALI	% (3) : (2)	TOTAL GLOBALI (0)	ANNWALI	% (4) : (3)
AKP										
Total programmi indikattivi	4.692,41	4.692,41	(62,75)	100%	4.692,41	(33,31)	100%	4.692,41	4,83	100%
Ghotjiet	4.262,15	4.262,15	(62,52)	100%	4.262,15	(33,31)	100%	4.262,15	4,83	100%
Self Speċjali	430,26	430,26	(0,23)	100%	430,26		100%	430,26		100%
Total għajnuna mhux programmabbli	2.461,11	2.461,11	(10,03)	100%	2.461,11	(3,86)	100%	2.461,11	0,00	100%
Sussidji fuq ir-rati ta' l-imghax	81,40	81,40	-	100%	81,40		100%	81,40		100%
Għajnuna ta' emerġenza	179,39	179,39	-	100%	179,39		100%	179,39		100%
Għajnuna għar-refuġjati	94,67	94,67	(0,05)	100%	94,67		100%	94,67		100%
Kapital ta' riskju	526,09	526,09	(3,61)	100%	526,09	(3,61)	100%	526,09		100%
Stabex	1.447,12	1.447,12		100%	1.447,12		100%	1.447,12		100%
Sysmin	127,10	127,10	(6,37)	100%	127,10	(0,25)	100%	127,10		100%
Aġġustament strutturali	5,33	5,33		100%	5,33		100%	5,33		100%
Trasferiment mir-4 EDF għas-6 EDF	87,09	87,09	(2,07)	100%	87,09	(0,63)	100%	87,09	0,15	100%
Cotonou										
Allokazzjoni Intra AKP	10,00	10,00		100%	10,00		100%	10,00		100%
Riżerva ġenerali										
TOTAL AKP (a)	7.250,61	7.250,61	(74,84)	100%	7.250,61	(37,80)	100%	7.250,61	4,99	100%
OCT										
Total programmi indikattivi	63,55	63,55	(1,20)	100%	63,55	(0,49)	100%	63,55	(0,04)	100%
Ghotjiet	48,57	48,57	(1,20)	100%	48,57	(0,49)	100%	48,57	(0,04)	100%
Self Speċjali	14,98	14,98		100%	14,98		100%	14,98		100%
Total għajnuna mhux programmabbli	22,73	22,73	0,00	100%	22,73	0,00	100%	22,73	0,00	100%
Sussidji fuq ir-rati ta' l-imghax	2,60	2,60		100%	2,60		100%	2,60		100%
Għajnuna ta' emerġenza	0,51	0,51		100%	0,51		100%	0,51		100%
Għajnuna għar-refuġjati										
Kapital ta' riskju	14,62	14,62		100%	14,62		100%	14,62		100%
Stabex	4,00	4,00		100%	4,00		100%	4,00		100%
Sysmin	1,00	1,00		100%	1,00		100%	1,00		100%
Trasferiment mir-4 EDF għas-6 EDF	1,83	1,83	(0,02)	100%	1,83	(0,01)	100%	1,83		100%
TOTAL OCT (b)	88,11	88,11	(1,22)	100%	88,11	(0,50)	100%	88,11	(0,04)	100%
TOTAL (a) + (b)	7.338,72	7.338,72	(76,06)	100%	7.338,72	(38,30)	100%	7.338,72	4,95	100%

TABELLA 2.4

KONTIJET KONSOLIDATI TA' L-EDF FIL-31.12.2006:
.IŽI SKOND L-ISTRUMENT TA' GĦAJNUNA (miljuni ta'

ACP + OCT - is-7 EDF

	APPROPRJAZZJONIJE (1)	DEĊIŻJONIJET			FONDI ASSENJATI			IHLASIJET		
		TOTAL GLOBALI (2)	ANNWALI (3)	% (4) : (2)	TOTAL GLOBALI (5)	ANNWALI (6)	% (7) : (5)	TOTAL GLOBALI (8)	ANNWALI (9)	% (10) : (8)
AKP										
Total programmi indikattivi	5.330,40	5.330,40	(108,64)	100%	5.215,71	(4,05)	98%	5.071,02	88,07	97%
Total għajnuna mhux programma	4.828,79	4.828,79	(8,03)	100%	4.816,85	0,26	100%	4.694,26	69,25	97%
Sussidji fuq ir-rati ta' l-imghax	198,49	198,49	(1,66)	100%	198,49	(1,66)	100%	198,49	(0,01)	100%
Għajnuna ta' emerġenza	403,35	403,35		100%	403,28		100%	403,13		100%
Għajnuna għar-refuġjati	83,95	83,95	(0,55)	100%	83,86	(0,56)	100%	83,57	(0,18)	100%
Kapital ta' riskju	816,51	816,51	(0,33)	100%	816,51	(0,33)	100%	769,83	5,46	94%
Stabex	1.696,69	1.696,69		100%	1.696,69		100%	1.685,95	51,71	99%
Sysmin	440,61	440,61	(5,49)	100%	429,26	2,81	97%	364,68	12,25	85%
Aġġustament strutturali	1.149,17	1.149,17		100%	1.148,75		100%	1.148,61	0,03	100%
Pajjiżi fqar bi djun kbar	40,00	40,00		100%	40,00		100%	40,00		100%
Trasferiment mill-5 EDF - għas-7	312,85	312,85	(8,67)	100%	309,74	(2,50)	99%	301,49	0,78	97%
Dhul varju										
Cotonou Allokazzjoni Intra AKP	50,00	50,00		100%	50,00	0,00	100%	50,00		100%
Rizerva ġenerali										
TOTAL AKP (a)	10.522,04	10.522,04	(125,35)	100%	10.392,30	(6,28)	99%	10.116,77	158,11	97%
OCT										
Total programmi indikattivi	85,58	85,58	(1,07)	100%	84,01	(0,26)	98%	82,26	0,64	98%
Total għajnuna mhux programma	37,73	37,73	0,00	100%	37,51	0,43	99%	36,51	0,49	97%
Sussidji fuq ir-rati ta' l-imghax	4,18	4,18		100%	4,18		100%	4,18		100%
Għajnuna ta' emerġenza	2,26	2,26		100%	2,26		100%	2,26		100%
Għajnuna għar-refuġjati	0,29	0,29		100%	0,29		100%	0,29		100%
Kapital ta' riskju	22,49	22,49		100%	22,49		100%	22,49		100%
Stabex	6,00	6,00		100%	6,00		100%	6,00		100%
Sysmin	2,50	2,50		100%	2,29	0,43	91%	1,29	0,49	56%
Trasferiment mill-5 EDF - għas-7	9,58	9,58	(0,25)	100%	8,84	(0,22)	92%	8,57	(0,01)	97%
TOTAL OCT (b)	132,88	132,88	(1,32)	100%	130,37	(0,06)	98%	127,34	1,13	98%
TOTAL (a) + (b)	10.654,92	10.654,92	(126,67)	100%	10.522,66	(6,34)	99%	10.244,12	159,24	97%

TABELLA 2.5

KONTIJET KONSOLIDATI TA' L-EDF FIL-31.12.2006
IZI SKOND L-ISTRUMENT TA' GĦAJNUNA (miljuni ta

AKP + OCT - it-8EDF

	APPROPRJAZZJONIJIET 0	DECIZJONIJIET			FONDI ASSENJATI			FLASJIET		
		TOTAL GLOBALI 0	ANNWALI	% (2) : (1)	TOTAL GLOBALI 0	ANNWALI	% (3) : (2)	TOTAL GLOBALI 0	ANNWALI	% (4) : (3)
AKP										
Total programmi indikattivi	5.391,61	5.391,61	(173,27)	100%	4.966,20	217,83	92%	4.201,35	475,56	85%
Total għajnuna mhux programmabbli	4.915,30	4.915,30	(81,53)	100%	4.864,35	(37,80)	99%	4.432,48	208,16	91%
Sussidji fuq ir-rati ta' l-imghax	94,56	94,56	(6,89)	100%	94,56	(6,89)	100%	65,20	1,21	69%
Għajnuna ta' emerġenza	136,52	136,52	(0,88)	100%	136,52	(0,31)	100%	136,52	0,22	100%
Għajnuna għar-refuġjati	116,60	116,60	(0,63)	100%	112,05	(1,31)	96%	99,23	7,29	89%
Kapital ta' riskju	1.127,77	1.127,77	(22,71)	100%	1.127,77	(12,71)	100%	921,97	57,65	82%
Stabex	716,17	716,17	9,13	100%	687,30	2,01	96%	522,54	137,80	76%
Sysmin	111,74	111,74		100%	106,42	(0,65)	95%	98,02	2,27	92%
Aġġustament strutturali	1.514,55	1.514,55	(58,78)	100%	1.504,71	(18,51)	99%	1.496,56	1,04	99%
Pajjiżi f'qar bi djun kbar	1.060,00	1.060,00	0,00	100%	1.060,00	0,00	100%	1.060,00	0,00	100%
Użu tad-dhul mill-interessi	37,38	37,38	(0,77)	100%	35,03	0,58	94%	32,45	0,66	93%
TOTAL	10.306,90	10.306,90	(254,80)	100%	9.830,55	180,03	95%	8.633,84	683,72	88%
C o t t o n u										
Pakkett A	433,59	433,59	(8,50)	100%	412,18	14,31	95%	372,05	30,31	90%
Pakkett B	254,58	254,58	(0,42)	100%	159,41	6,78	63%	74,18	20,20	47%
Allokazzjoni reġjonali	0,00	0,00			0,00	0,00				
TOTAL	688,17	688,17	(8,92)	100%	571,59	21,09	83%	446,23	50,51	78%

TOTAL AKP (a)	10.995,07	10.995,07	(263,73)	100%	10.402,14	201,12	95%	9.080,07	734,23	87%
----------------------	------------------	------------------	-----------------	-------------	------------------	---------------	------------	-----------------	---------------	------------

OCT										
Total programmi indikattivi	43,91	43,91	(1,56)	100%	36,50	0,70	83%	32,16	1,87	88%
Total għajnuna mhux programmabbli	11,31	11,31	(0,01)	100%	10,95	0,66	97%	9,80	0,71	89%
Sussidji fuq ir-rati ta' l-imghax	1,14	1,14		100%	1,14		100%	1,14		100%
Għajnuna ta' emerġenza										
Għajnuna għar-refuġjati	0,00	0,00								
Kapital ta' riskju	6,50	6,50		100%	6,50		100%	6,00		92%
Stabex	1,18	1,18		100%	1,18		100%	1,18		100%
Sysmin	2,49	2,49	(0,01)	100%	2,13	0,66		1,48	0,71	
TOTAL OCT (b)	55,22	55,22	(1,57)	100%	47,45	1,36	86%	41,96	2,58	88%

TOTAL (a) + (b)	11.050,29	11.050,29	(265,29)	100%	10.449,59	202,48	95%	9.122,03	736,81	87%
------------------------	------------------	------------------	-----------------	-------------	------------------	---------------	------------	-----------------	---------------	------------

TABELLA 2.6

KONTIJIET KONSOLIDATI TA' L-EDF FIL-31.12.2006:
LIŽI SKOND L-ISTRUMENT TA' GĦAJNUNA (miljuni ta'

ACP + OCT - id-9 EDF

	APPROPRJAZZJONIJIET (0)	DEĊIŻJONIJIET			FONDI ASSENJATI			IHLASJIET		
		TOTAL GLOBALI (0)	ANNWALI	% (2) : (1)	TOTAL GLOBALI (0)	ANNWALI	% (3) : (2)	TOTAL GLOBALI (0)	ANNWALI	% (4) : (3)
AKP										
Pakkett A	9.180,25	7.743,99	1.473,77	84%	4.758,12	1.596,64	61%	2.660,73	1.168,43	56%
Appoġġ makroekonomiku		1.963,92	160,44		1.643,42	299,54		1.186,18	397,51	
Politika Settorjali		5.780,07	1.313,33		3.114,70	1.297,10		1.474,55	770,92	
Pakkett B	1.475,30	1.055,77	342,09	72%	646,41	172,33	61%	467,77	133,26	72%
Kumpens dhul mill-esportazzjoni		119,64	27,39		90,86	40,05		62,16	15,16	
Għajjnuna ta' emerġenza		926,53	317,38		545,94	130,28		396,02	116,11	
Pajjiži fqar bi djun kbar		9,60	(2,68)		9,60	2,00		9,60	2,00	
Allokazzjoni Reġjonali	952,77	726,86	213,57	76%	293,06	138,22	40%	82,93	46,77	28%
Allokazzjoni Intra AKP	2.841,52	2.330,29	1.013,86	82%	1.551,15	837,21	67%	884,01	423,34	57%
Oħrajn	141,02	109,00	4,03	77%	106,95	37,14	98%	91,84	30,86	86%
Spejjeż ta' l-implimentazzjoni	125,00	117,37	(7,63)	94%	111,31	(0,91)	95%	110,49	1,97	99%
Interessi u dhul ieħor	76,47	28,35	19,30	37%	13,16	10,98	46%	4,41	3,96	33%
Għotja speċjali għall-Kongo	108,47	108,15	16,19	100%	107,77	16,08	100%	105,05	15,73	97%
Trasferimenti mis-6 EDF	36,14	36,14	36,14	100%	24,52	24,52	68%	4,35	4,35	18%
TOTAL	14.936,94	12.255,93	3.111,34	82%	7.612,45	2.832,20	62%	4.411,58	1.828,68	58%
RIŻERVA TAL-PAJJIŽI - COTONOU	128,80									
RIŻERVA GĦALL-IŻVILUPP FIT-TUL	197,75									
TOTAL AKP (a)	15.263,49	12.255,93	3.111,34	80%	7.612,45	2.832,20	62%	4.411,58	1.828,68	58%
OCT										
Pakkett A	210,15	126,03	63,08	60%	107,95	78,88	86%	45,49	30,42	42%
Appoġġ makroekonomiku		10,64	10,64		10,52	10,52				
Politika Settorjali		115,39	52,45		97,44	68,37		45,49	30,42	
Pakkett B	3,70	3,70	3,70							
Allokazzjoni Reġjonali	27,51	14,32	7,22	52%	6,17	3,79	43%	2,56	1,93	41%
Infiq awżiljari	2,00	2,00	1,35	100%	0,30	(0,08)	15%	0,30	(0,02)	100%
Trasferimenti mis-6 EDF	0,70	0,01	0,01	2%	0,01	0,01	87%	(0,08)	(0,08)	
RIŻERVA GĦALL-IŻVILUPP FIT-TUL	57,04									
TOTAL OCT (b)	301,11	146,06	75,36	49%	114,43	82,60	78%	48,27	32,24	42%
TOTAL (a) + (b)	15.564,60	12.401,98	3.186,70	80%	7.726,88	2.914,80	62%	4.459,85	1.860,93	58%

Table 2.7

Annual 2006 gross figures by instrument for decisions and payments

<u>Annual Decision 2006 (Million EUR)</u>		<u>Commitments</u>	<u>Decommitments</u>	<u>Net</u>
L o m é	GRANTS	0,00	(300,39)	(300,39)
	SPECIAL LOANS	0,00	0,00	0,00
	<u>TOTAL INDICATIVE PROGRAMME</u>	0,00	(300,39)	(300,39)
	INTEREST RATE SUBSIDIES	0,00	(8,55)	(8,55)
	EMERGENCY AID	0,00	(0,88)	(0,88)
	AID FOR REFUGIES	0,00	(1,19)	(1,19)
	RISK CAPITAL	0,00	(23,04)	(23,04)
	STABEX (INTERETS)	9,13	0,00	9,13
	SYSMIN	0,00	(11,87)	(11,87)
	TRANSFER FROM OTHER FUNDS	0,00	(9,19)	(9,19)
	STRUCTURAL ADJUSTMENT	0,00	(58,78)	(58,78)
	FIGHT AGAINST AIDS	0,00	(1,47)	(1,47)
	<u>TOTAL NON PROGRAMMABLE AID</u>	9,13	-114,97	(105,85)
	USE OF INTERESTS	0,00	(0,77)	(0,77)
	TRANSFER FROM 6th EDF	0,00	(15,95)	(15,95)
Total	9,13	-432,08	(422,95)	
C o t o n o u	A ENVELOP	1.744,05	(215,70)	1.528,35
	B ENVELOP	353,70	(8,33)	345,37
	CDE + CTA + JOINT ASSEMBLY	4,03	0,00	4,03
	REGIONAL ALLOCATION	222,79	(2,00)	220,79
	INTRA ACP ALLOCATION	1.036,97	(23,10)	1.013,86
	SPECIAL CONGO ALLOCATION	16,19	0,00	16,19
	USE OF INTERESTS / IMPLM.COSTS	21,00	(7,98)	13,02
	Total	3.398,73	-257,11	3.141,62
Total	3.407,86	-689,19	2.718,67	

<u>Annual Payments 2006 (Million EUR)</u>		<u>Paid</u>	<u>Recovered (1)</u>	<u>Net</u>
Lomé	GRANTS	611,98	(41,04)	570,94
	SPECIAL LOANS	0,00	0,00	0,00
	<u>TOTAL INDICATIVE PROGRAMME</u>	611,98	(41,04)	570,94
	INTEREST RATE SUBSIDIES	1,60	(0,40)	1,20
	EMERGENCY AID	0,25	(0,02)	0,22
	AID FOR REFUGIES	8,00	(0,89)	7,11
	RISK CAPITAL	63,11	0,00	63,11
	STABEX	189,52	0,00	189,52
	SYSMIN	15,95	(0,24)	15,72
	TRANSFER FROM OTHER FUNDS	1,05	(0,11)	0,93
	STRUCTURAL ADJUSTMENT	1,12	(0,05)	1,07
	<u>TOTAL NON PROGRAMMABLE AID</u>	280,59	(1,71)	278,88
	USE OF INTERESTS	0,66	0,00	0,66
	TRANSFER FROM 6th EDF	4,54	(0,27)	4,27
	Total	897,78	(43,02)	854,76
Cotonou	A ENVELOP	1.240,86	(11,70)	1.229,16
	B ENVELOP	154,02	(0,56)	153,46
	CDE + CTA + JOINT ASSEMBLY	31,04	(0,18)	30,86
	REGIONAL ALLOCATION	49,62	(0,92)	48,70
	INTRA ACP ALLOCATION	431,17	(7,83)	423,34
	TECHNICAL ASSISTANCE - OCTS	0,00	(0,02)	(0,02)
	SPECIAL CONGO ALLOCATION	15,73	0,00	15,73
	USE OF INTERESTS / IMPLM.COSTS	6,00	(0,06)	5,93
	Total	1.928,43	(21,26)	1.907,16
Total	2.826,21	(64,28)	2.761,93	

(1) Amount entered in Authorizing Officer Accounts.

2.3. IS-SITWAZZJONI SKOND IL-PAJJIŻ U SKOND L-ISTRUMENT

2.3.1. IS-6 EDF

Noti għall-kontijiet tal-ġestjoni: li jidru fl-appendiċi:

- (a) Fit-tabelli 3.1.1 u 3.1.8, il-figura "0.0" tindika li l-ammont li jikkorrispondi magħha huwa bejn EUR -4,999 u EUR 4,999.

Meta ma tingħata l-ebda figura, l-ammont ikun ekwivalenti għal zero.

Il-pajjiżi b'bilanċ zero fil-kolonni kollha mhumiex elenkati fit-tabelli.

- (b) Fit-tabelli kollha t-titolu "Il-pajjiżi kollha ta' l-AKP" jirreferi għal proġetti li jkopru numru ta' pajjiżi imma li m'humiex iffinanzjati mill-kooperazzjoni reġjonali.
- (c) Fit-tabelli kollha t-titolu "Spejjeż finanzjarji u amministrattivi" jirrappreżenta proġetti ffinanzjati mill-interessi ta' l-EDF li ġew trasferiti għal strument finanzjarju (għotjiet, Fond għall-Aggustament Strutturali) bl-eċċezzjoni ta' ammont wieħed ta' EUR 1 miljun iffinanzjati mill-appropriazzjoni ta' l-"għotjiet" u użati biex jirreġistraw l-ispejjeż bankarji u d-differenzi fir-rati tal-kambju.
- (d) Fl-ewwel kolonna tat-tabelli 3.1.1 u 3.1.2, l-allokkazzjoni għall-"Kooperazzjoni reġjonali" (EUR 856.41 miljun) tikkorrispondi mal-mira tal-Kummissjoni għall-kooperazzjoni reġjonali għall-Istati AKP biss (EUR 912.23 miljun) mingħajr l-ammont trasferit matul is-snin 2000, 2001 u 2002 għar-rizerva generali skond il-miżuri tranżitorji (jiġifieri EUR 1 miljun, EUR 1.36 miljun u 0.16 miljun EUR) u EUR 28.9 miljun trasferiti għad-9 EDF wara d-dhul fis-sehħ ta' Cotonou fl-2003 u 6.9 miljun fl-2004, EUR 2,18 miljun fl-2005 u EUR 15.2 miljun fl-2006
- (e) L-ammonti kollha ta' appropriazzjonijiet huma ekwivalenti għal dawk tad-deċiżjonijiet għaliex l-ammonti mhux kommissi kienu ġew trasferiti għad-9 EDF wara d-dhul fis-sehħ tal-Ftehim ta' Cotonou (deċiżjoni tal-Kummissjoni tas-16 ta' April 2003).

2.3.2. Is-7 EDF

Noti għall-kontijiet tal-ġestjoni: li jidru fl-appendiċi:

- Fit-tabelli 3.2.1 u 3.2.8, il-figura "0.0" tindika li l-ammont li jikkorrispondi magħha huwa bejn EUR -4,999 u EUR 4,999.

Meta ma tingħata l-ebda figura, l-ammont ikun ekwivalenti għal zero.

Il-pajjiżi b'bilanċ zero fil-kolonni kollha mhumiex elenkati fit-tabelli.

- Fit-tabelli kollha, t-titolu "Il-pajjizi kollha ta' l-AKP" jirreferi għal proġetti li jkopru numru ta' pajjizi imma li m'humiex iffinanzjati mill-kooperazzjoni reġjonali.
- Fit-tabelli kollha, it-titolu "Spejjeż finanzjarji u amministrattivi" jirrappreżenta proġetti ffinanzjati mill-interessi ta' l-EDF li jkunu ġew trasferiti għal strument finanzjarju (għotjiet, Fond ta' Aġġustament Strutturali).
- Fl-ewwel kolonna tat-tabelli 3.2.1 u 3.2.2, l-allokazzjoni għall-"Kooperazzjoni Reġjonali" (EUR 1,128.16 miljun) hija komposta kif ġej:

Il-mira tal-Kumm. għall-kooperazzjoni reġjonali (stati AKP biss) 1,125.00

Qbiż ta' l-objettiv 67.90

Trasferimenti minn riżorsi mhux allokati sabiex jiġi ffinanzjat il-programm ta' għajjnuna għall-pajjizi AKP għal integrazzjoni fi hdan id-WTO 10.00

Ammonti trasferiti matul is-sena 2000 għar-riżerva ġenerali skond il-mizuri tranzitorji (8.50)

Ammonti trasferiti matul is-sena 2001 għar-riżerva ġenerali skond il-mizuri tranzitorji (2.20)

Ammonti trasferiti matul is-sena 2002 għar-riżerva ġenerali skond il-mizuri tranzitorji (0.70)

Ammont trasferit matul is-sena 2003 għad-9 EDF wara d-dhul fis-seħh ta' Cotonou (49.10)

Ammont trasferit matul is-sena 2004 għad-9 EDF wara d-dhul fis-seħh ta' Cotonou (5.92)

Ammont trasferit matul is-sena 2005 għad-9 EDF wara d-dhul fis-seħh ta' Cotonou (8.26)

Ammont trasferit matul is-sena 2006 għad-9 EDF wara d-dhul fis-seħh ta' Cotonou (34.41)

Total fil-31.12.2006 1093.75

|| (a) L-ammonti kollha ta' l-appropriazzjonijiet huma l-istess bħal daww tad-deċiżjonijiet ladarba Trasferiment għad-9 EDF wara d-dhul fis-seħh tal-Ftehim ta' Cotonou (Deċiżjoni tal-Kummissjoni tas- 16 ta' April 2003).

2.3.3. It-8 EDF

Noti għall-kontijiet tal-ġestjoni: li jidru fl-appendiċi:

- (a) Fit-tabelli 3.3.1 u 3.3.8, il-figura "0.0" tindika li l-ammont li jikkorrispondi magħha huwa bejn EUR -4,999 u EUR 4,999.

Meta ma tinghata l-ebda figura, l-ammont ikun ekwivalenti għal zero.

Il-pajjizi b'bilanċ zero fil-kolonni kollha mhumiex elenkati fit-tabelli.

- (b) Fit-tabelli kollha, it-titolu "Il-pajjizi kollha ta' l-AKP" jirreferi għal proġetti li jkopru numru ta' pajjizi imma li m'humiex iffinanzjati mill-kooperazzjoni reġjonali.
- (c) Fit-tabelli kollha, it-titolu "Spejjeż finanzjarji u amministrattivi" jirrappreżenta proġetti ffinanzjati mill-interessi ta' l-EDF li jkunu ġew trasferiti għal strument finanzjarju (għotjiet, Fond ta' Agġustament Strutturali)
- (d) Fit-tielet kolonna tat-tabelli 1 u 2, l-allokazzjoni għall-"Kooperazzjoni Reġjonali" (EUR 1,398.12 miljun) hija komposta kif ġej:

Il-mira tal-Kumm. għall-kooperazzjoni reġjonali (stati AKP biss) 1,300.00

Deċiżjoni tal-Kunsill 3/2000 sabiex tiżgura l-kontinwità ta' bosta attivitajiet li kienu qed jistennew id-dhul fis-seħh tad-9 EDF 306.00

Deċiżjoni tal-Kunsill 10/2001 bid-data 20/12/2001 dwar l-użu ta' Rizorsi mhux allokati mit-8 EDF 180.70

Ammonti trasferiti matul is-sena 2000 għar-rizerva ġenerali skond il-miżuri tranzitorji (68.00)

Deċiżjoni tal-Kunsill 3/2002 bid-data 23.12.2002 dwar l-użu ta' Rizorsi mhux allokati mit-8 EDF 54.20

Ammont trasferit matul is-sena 2003 għad-9 EDF wara d-dhul fis-seħh ta' Cotonou (317.33)

Ammont trasferit matul is-sena 2004 għad-9 EDF wara d-dhul fis-seħh ta' Cotonou (5.01)

Ammont trasferit matul is-sena 2005 għad-9 EDF wara d-dhul fis-seħh ta' Cotonou (31.62)

Ammont trasferit matul is-sena 2006 għad-9 EDF wara d-dhul fis-seħh ta' Cotonou (20.83)

Total fil-31.12.2006 1,398.12

- (e) L-ammonti kollha ta' l-appropriazzjonijiet huma l-istess bħal daww tad-deċiżjonijiet ladarba trasferiment għad-9 EDF wara d-dhul fis-seħh tal-Ftehim ta' Cotonou (Deċiżjoni tal-Kummissjoni tas-16 ta' April 2003).

2.3.4. Id-9 EDF

Noti għall-kontijiet tal-ġestjoni: li jidru fl-appendiċi:

|| (a) Fit-tabelli 3.4.1 u 3.4.8, il-figura "0.0" tindika li l-ammont li jikkorrispondi magħha huwa bejn bejn EUR –4,999 u EUR 4,999.

Meta ma tinghata l-ebda figura, l-ammont ikun ekwivalenti għal zero.

Il-pajjizi b'bilanċ zero fil-kolonna kollha mhumiex elenkati fit-tabelli.

(b) Fit-tabelli kollha l-preżentazzjoni saret billi ttiehdu f'kunsiderazzjoni r-rizorsi finanzjarji (pakkett A, pakkett B u l-ispejjeż ta' l-implimentazzjoni) użati u n-natura tal-proġett (appoġġ makroekonomiku, politika settorjali, għajnuna ta' emerġenza eċċ.)

2.3.5. L- EDF kollha

It-tabelli relattivi jinsabu mehmuża fl-anness 2.

2.4. INFORMAZZJONI OĦRA TA' ĠESTJONI

TABELLA 4.1.1 SITWAZZJONI TA' L-IMPENJI "INATTIVI"

It-tabelli ta' hawn fuq jipprezentaw, għal kull waħda mill-ghotjiet tas-seba', it-tmien u d-disa' EDF, l-impjenji li t-twettiq tagħhom huwa bil-mod. Impenn huwa kkunsidrat bħala "inattiv" jew "kwazi inattiv" jekk matul l-**24 xahar** ta' qabel tmiem l-eżerċizzju finanzjarju **2006**:

- ma jkun għe konkluz l-ebda kuntratt gdid
- l-ebda kuntratt eżistenti ma jkun għe revedut
- l-ebda hlas jew rilaxx ta' avvanzi ma jkun għe effettwat.

il-proġetti inattivi ta' qabel l-2001 (l-RAL il-qadim) mhumiex inkluzi f'din it-tabella.

L-impjenji kwazi inattivi għe klassifikati fi tliet kategoriji:

proġetti li jridu jibqgħu miftuħa, proġetti li għandhom jingħalqu, proġetti li l-istat tagħhom mhux magħruf.

Il-valuri tal-kontabilità indikati jirrapprezentaw is-somma ta' l-ammonti impenjati iżda mhux imħallsa, li huma magħrufa bħala "RAL".

Għall-proġetti ta' valur kontabbli ta' aktar minn miljun ta' euro, li għandhom jibqgħu miftuħa minkejja li jkunu jidhru inattivi jew li għalihom il-provi li juru l-istat tagħhom ma jistgħux jinkisbu, ċerti kummentarji huma mogħtija fin-noti aktar 'l isfel

GHOTJIET	7				8				9				TOTAL			
	GHAJNUNA PROGRAMMABBLI	AMMONT MHUX IMHALLAS FUQ L-IMPENN	BILANĊ A JITHALLA MIFTUĦ	BILANĊ A JINGHALAQ	STAT MHUX MAGHRUF	AMMONT MHUX IMHALLAS FUQ L-IMPENN	BILANĊ A JITHALLA MIFTUĦ	BILANĊ A JINGHALAQ	STAT MHUX MAGHRUF	AMMONT MHUX IMHALLAS FUQ L-IMPENN	BILANĊ A JITHALLA MIFTUĦ	BILANĊ A JINGHALAQ	STAT MHUX MAGHRUF	AMMONT MHUX IMHALLAS FUQ L-IMPENN	BILANĊ A JITHALLA MIFTUĦ	BILANĊ A JINGHALAQ
STAT MHUX MAGHRUF	2,15	0,96	1,02	0,18	32,84	15,10	1,92	15,82	82,44	44,05	0,47	37,93	117,43	60,10	3,41	53,92
GHAJNUNA PROGRAMMABBLI					4,47	2,77	1,71						4,47	2,77	1,71	
FAS																
GHAJNUNA TA' EMERGENZA					2,86	2,72	0,15						2,86	2,72	0,15	
GHAJNUNA GHAR-REFUGJATI					24,60	24,55	0,05						24,60	24,55	0,05	
STABEX																
SYSMIN					19,89	19,89							19,89	19,89		
SUSSIDIJI TA' L-INTERESSI	15,20	15,20			90,54	90,20	0,35						105,74	105,40	0,35	
KAPITAL TAR-RISKJU									1,29	1,17		0,12	1,29	1,17		0,12
FED PRECEDENTI					0,15		0,15						0,15			
FED INTERESSI	17,35	16,16	1,02	0,18	175,36	155,22	4,18	15,82	83,73	45,22	0,47	38,05	276,44	216,59	5,66	54,04

TABELLA 4.1.2**KLASSIFIKA TAL-PROĠETTI REQDIN "Li Ghandhom Jibqghu Miftuha"****1. Proġetti Stabex (f' miljuni ta' EUR)**

	Pajjiż	Proġetti	Total RAL
It-8 EDF	Il-Mawritanja	Stabex 98 klamari, qarnit u siċċ	14.75
	Ir-Rwanda	Konċessjoni art 195 a - kafé	0.43
	Is-Senegal	Konċessjoni art 195 a - żejt	2.45
	Is-Sudan	Stabex 98 - qoton	4.83
	It-Tanzanija	Konċessjoni art 195 a – kafé aħdar	1.01
	Togo	Konċessjoni art 195 a - kakaw	0.08
	Togo	Konċessjoni art 195 a - kafé	0.33
	Togo	Konċessjoni art 195 a - qoton	0.66
Total			24.55

2. Proġetti BEI (f' miljuni ta' EUR)

	Pajjiż	Proġetti	Total RAL
Is-7 EDF	Il-Ġamajka	Port Antonio ilma u dranaġġ	15.00
	It-Tuvalu	Self globali DBT II	0.20
It-8 EDF	Il-Botswana	Provvista ta' l-ilma Francistown	2.10
	Barbade	Żvilupp ta' l-ajruport ta' Barbados	1.54
	Il-Kamerun	Sistema ta' esportazzjoni taż-żejt bejn iċ-Ċad u l-Kamerun	9.35
	Iċ-Ċad	Sistema ta' esportazzjoni taż-żejt bejn it-Tchad u l-Kamerun	6.25
	Iċ-Ċad	Self globali għas-settur finanzjarju	0.50
	Ir-Repubblika Dominikana	Settur finanzjarju GL II A	4.51
	Ir-Repubblika Dominikana	Settur Finanzjarju GL II B	3.44
	L-Etjopja	Żvilupp tal-bank ta' l-Etjopja	25.00
	Il-Guinea	Port awtonomu ta' Conakry	12.00
	Il-Guyane	Proġett ta' l-elettriku	20.00
	Il-Guyane	Iped II	0.46
	Il-Malawi	Projett ta' mini Kangankunde	0.30
	Il-Mawrizju	Proġett ta' dranaġġ Plaines Wilhems	7.46
	Il-Możambik	Motraco II	0.58
	St. Lucia	Il-Bank ta' St Lucia GL	3.00
	St. Lucia	Il-Bank ta' St Lucia GL	0.84
	Is-Sważiland	Motraco II	1.75
	Is-Sważiland	SEB III maguga	7.00
	Trinidad u Tobago	Mikrofinanzjament Ltd għall-Karibew	4.00
	Id-9 EDF (eż is-6 wiehed)	Il-Możambik	Motraco II
Total			126.80

Tabella 4.2.1

FLUSS TAL-LIKWIDITÀ MHUX FINALIZZAT TA' L-AĠENTI TAL-ĦLAS

Dhul u hrug fuq il-kontijiet ta' l-aġenti tal-ħlas li għad iridu jiddaħhlu fil-kontijiet ta' l-uffiċjal li jawtorizza fi tmiem l-2006 (skond il-pajjiż benefiċjarju).

Fid-data tal-pubblikazzjoni tad-dikjarazzjonijiet finanzjarji, il-maġġoranza kbira tad-dhul u l-hrug rilevanti ġew reġistrati fil-kontijiet tal-proġetti rispettivi.

(ammonti f'EUR '000)

Pajjiż	Dhul/infiq		Total
	Qabel l-2006	Matul l-2006	
Total Stati AKP	2.684,66	(6,53)	2.678,12
IL-BARBADOS	32,14	-	32,14
IC-ĊAD	(6,27)	-	(6,27)
IL-KAMERUN	75,70	-	75,70
IL-KONGO BRAZZAVILLE	39,76	-	39,76
DOMINIKA	0,52	-	0,52
IL-GINEA EKWATORJALI	0,00	-	0,00
L-ETJOPJA	(0,74)	-	(0,74)
IL-GAMBJA	29,17	-	29,17
IL-GINEA BISSAW	162,30	-	162,30
IL-GINEA	21,81	-	21,81
IL-MADAGASKAR	405,95	-	405,95
IL-MALAWI	174,01	-	174,01
IL-MAWRITANJA	121,67	-	121,67
IN-NAMIBJA	210,50	-	210,50
IL-PAPWASJA GINEA L-ĠDIDA	-	-	0,00
IL-GŻIRA SOLOMON	(61,14)	-	(61,14)
SAN VINĊENZ U L-GRENADINI	-	(19,38)	(19,38)
IT-TANŻANIJA	41,60	-	41,60
L-UGANDA	(7,86)	-	(7,86)
IŻ-ŻAMBJA	1.423,89	-	1.423,89
IŻ-ŽIMBABWE	0,15	-	0,15
Pajjiżi oħra AKP (reġjonali, federali, eċċ.)	21,47	12,84	34,31
OCT	4,69	-	4,69
TOTAL	2.689,35	(6,53)	2.682,82

Sitwazzjoni fil-31 ta' Diċembru 2005:

2.809,12

Bidla annwali:

(4,50%)

TABLE 4.2.2**ADVANCES FOR STUDY AWARDS AND TECHNICAL ASSISTANCE CONTRACTS AT 31.12.2006**

Advances are paid to Commission delegations and agencies in Member States administering study awards and technical assistance contracts on behalf of the Commission. These advances are cleared regularly, when expense reports are received, and replenished based on the volume of study awards and technical assistance contracts handled.

The amount of outstanding advances at the end of 2006 and 2005 respectively is shown below.

(amounts in EUR '000)	31.12.2005	31.12.2006
STUDY AWARDS	1.403,3	1.145,4
Commission Delegations	1.107,5	755,9
BURKINA FASO	46,9	46,9
CAMEROUN	89,3	30,7
IVORY COAST	398,3	133,0
JAMAICA	26,3	26,3
KENYA	41,5	41,5
LIBERIA	45,0	45,0
MAURITIUS	23,5	23,5
RWANDA	53,6	53,6
SENEGAL	43,1	43,1
TANZANIA	139,3	77,2
NIGERIA	78,7	78,7
ZAMBIA	28,4	28,4
OTHER COMMISSION DELEGATIONS	93,6	128,2
Member State agencies	295,8	389,5
FRANCE / CIES	54,4	0,8
GERMANY / INWENT	0,9	0,9
NETHERLANDS / NUFFIC	13,0	13,0
PORTUGAL / INSTITUTO DA COOPERAÇÃO PORTUGUESA	-97,0	50,3
UK / BRITISH COUNCIL	324,5	324,5
TECHNICAL ASSISTANCE*	437,2	437,2
AEC	437,2	437,2
TOTAL	1.840,5	1.582,6

Tabella 4.2.3

Kofinanzjament Taljan

Fl-1985, il-Kummissjoni Ewropea ffirmit ftehim mal-gvern Taljan li jipprevedi l-kofinanzjament ta' proġetti ta' żvilupp immexxija mill-Kummissjoni.

Il-ftehim gie mbagħad imtawwal sal-31 ta' Diċembru 2004 permezz ta' skambju ta' ittri bejn il-Gvern Taljan u l-Kummissarju għall-Iżvilupp.

Wara dan, permezz tal-proċedura bil-miktub E/1588/2004 l-Kummissjoni ħadet deċiżjoni dwar it-twettiq tal-ftehim qafas ta' finanzjament. Id-deċiżjoni għandha l-għan li ttejjem il-qafas baġitarju u regolamentari ta' l-impenji effettwati fil-kuntest ta' dan il-ftehim. F'dan l-ispirtu d-deċiżjoni tal-Kummissjoni tipprevedi li l-kofinanzjament jitwettaq mill-Kummissjoni b'mod konformi mar-regoli stabbiliti fir-regolament finanzjarju ta' l-EDF u li l-istess uffiċjali ta' awtorizzazzjoni ta' l-EDF b'delegazzjoni jew sotto-delegazzjoni huma b'din id-deċiżjoni awtorizzati li jamministraw il-kontribuzzjoni ta' l-Italja għal dan il-kofinanzjament. L-uffiċjal ta' l-awtorizzazzjoni b'delega huwa bl-istess mod awtorizzat li jistabbilixxi d-data finali definittiva għat-twettiq f'konformità mar-regoli applikabbli.

Fl-2006, is-sitwazzjoni tal-fondi Taljani ġestiti mill-Kummissjoni għal proġetti f'pajjiżi ta' l-AKP hija kif ġej (f'Euro) :

Nru tal-proġett	Pajjiż	Proġett	bilanċ 31/12/2005	kontribuzzjoni	pagamenti	bilanċ 31/12/2006
ITA COF 1	IL-BURUNDI	Ruzizi II	0,00	0,00	0,00	0,00
ITA COF 2	KAP VERDE	Ajruport	0,00	0,00	0,00	0,00
ITA COF 3	AKP	AKP - Fiere	0,00	0,00	0,00	0,00
ITA COF 4	AKP	AKP - Fiere	0,00	0,00	0,00	0,00
ITA COF 5	IT-TOGO	CIMAO	0,00	0,00	0,00	0,00
	GUINEE					
ITA COF 6	BISSAU	M'Pack road	0,00	0,00	0,00	0,00
ITA COF 7	AKP	AKP - Fiere	0,00	0,00	0,00	0,00
ITA COF 8	ZAIRE	A.T. Ofida	0,00	0,00	0,00	0,00
ITA COF 9	IŻ-ŻAMBJA	Sismin II	438.254,02	0,00	0,00	438.254,02
ITA COF 10	TANZANIE	Musoma road	0,00	0,00	0,00	0,00
ITA COF 11	ZAIRE	Il-Park ta' Virunga	155.561,80	0,00	0,00	155.561,80
	GUINEE					
ITA COF 12	BISSAU	Il-pont ta' Farim	3.034,20	0,00	0,00	3.034,20
ITA COF 13	IS-SUDAN	Zokkor	0,00	0,00	0,00	0,00
ITA COF 14	IS-SUDAN	Provvista ta' l-azzar	0,00	0,00	0,00	0,00
ITA COF 15	ZAIRE	A.T. Kivu	202.332,84	0,00	0,00	202.332,84
ITA COF 16	ZAIRE	Ilma ghax-xorb	0,00	0,00	0,00	0,00
ITA COF 17	TANZANIE	Ferrovija	0,00	0,00	0,00	0,00
ITA COF 18	DOMINIQUE	Dryer	0,00	0,00	0,00	0,00
ITA COF 19	AKP	AKP - Fiere	0,00	0,00	0,00	0,00
	IL-BURKINA					
ITA COF 20	FASO	DIAPER II	35.326,10	0,00	0,00	35.326,10
ITA COF 21	MAURICE	Footwear	0,00	0,00	0,00	0,00
ITA COF 22	IL-BOTSWANA	L-Ajruport ta' K.	160.586,01	0,00	0,00	160.586,01
ITA COF 23	Is-Somalja	Somalia - P. bovine	1.694.318,41	0,00	0,00	1.694.318,41
	GUINEE					
ITA COF 24	BISSAU	Importazzjonijiet taz-żejt	194.860,96	0,00	0,00	194.860,96
ITA COF 25	IL-MALI	Nioro	169.812,57	0,00	0,00	169.812,57
ITA COF 26	L-ANGOLA	Sptar ta' Boavida	161.422,54	0,00	0,00	161.422,54
ITA COF 27	TANZANIE	Sptar P.	9.592,49	0,00	0,00	9.592,49
ITA COF 28	ĠIBUTI	Proġett ta' l-ikel IGADD	3.031,61	0,00	0,00	3.031,61
	IS-					
ITA COF 29	SEYCHELLES	Ghajnuna teknika	51.073,21	0,00	0,00	51.073,21
ITA COF 30	AKP	AKP - Fiere	0,00	0,00	0,00	0,00
ITA COF 31	IL-BURUNDI	Rutana Kankuzo	154.846,04	0,00	0,00	154.846,04
ITA COF 32	IL-KONGO	Kinkala B. road	0,00	0,00	0,00	0,00
	GUI.					
ITA COF 33	CONAKRY	Fouta Djalon	305.162,33	0,00	0,00	305.162,33
ITA COF 34	IS-SENEGAL	It-Triq Nazzjonali Nru 2	0,00	0,00	0,00	0,00
ITA COF 35	ZAIRE	Film Kivu	0,00	0,00	0,00	0,00
	IL-BURKINA					
ITA COF 36	FASO	Ghajnuna teknika	89.763,43	0,00	0,00	89.763,43
		Interess tal-				
ITA COF 37		kofinanzjament	13.871.143	6.732.041,00	10.895.830,00	9.707.353
ITA COF 38	It-Tanzanija	Portijiet ta' Pemba	0,00	0,00	0,00	0,00
ITA COF 39	L-ANGOLA	Lubango road	200.500,00	0,00	0,00	200.500,00
ITA COF 40		Spejjeż amministrattivi	408.419,64	609.749,31	533.617,23	484.551,70
ITA COF 41	IL-MOŽAMBIK	Ghajnuna teknika	78.963,69	0,00	0,00	78.963,69
ITA COF 42	IL-MOŽAMBIK	Maputo	14.387,00	0,00	0,00	14.387,00
ITA COF 43	IL-MOŽAMBIK	Rifuġjati	0,00	0,00	0,00	0,00
	IL-					
ITA COF 44	MADAGASKA					
	R	Il-pont ta' Farim	65.250,91	0,00	0,00	65.250,91
ITA COF 45	IL-MOŽAMBIK	Ghajnuna ghat-tfal	11.295,81	0,00	0,00	11.295,81
ITA COF 46	L-ANGOLA	Ghajnuna Minars	497,94	0,00	0,00	497,94
ITA COF 47	AKP	Konf.-AKP wara Lome IV	2.708,00	0,00	0,00	2.708,00
ITA COF 48	L-ANGOLA	SME	27.750,00	0,00	0,00	27.750,00
ITA COF 49	SADC	SME- Workshop	0,00	0,00	0,00	0,00
ITA COF 50	Is-Somalja	Rijabilitazzjoni	13.966.188,24	4.981.063,00	1.675.657,20	17.271.594,04
ITA COF 51	It-Tanzanija	Bogamoyo road	1.636.461,45	0,00	250.156,92	1.386.304,54
ITA COF 52	Is-Somalja	PACE	478.535,75	0,00	0,00	478.535,75
TOTAL			34.591.079,99	12.322.853,31	13.355.261,35	33.558.671,95

B'kollox, 52 proġett implimentati f'pajjizi AKP ġew ikkofinanzjati mill-Italja wara li kien iffirmit il-ftehim imsemmi qabel, li monnhom proġett 1 "Tanzanija" intemm matul din is-sena, u l-iehor, "Rijabilitazzjoni tas-Somalja", għadu għaddej.

Ma ġie iffirmit ebda kuntratt ġdid fil-qafas tal-programm tar-"rijabilitazzjoni tas-Somalja". Madanakollu, bosta proposti ta' sussidji qed jiġu mhejjija wara t-tneġġija ta' appel għall-proposti matul l-2006, u għandhom ikunu kkonkretizzati fl-2007.

3. INFORMAZZJONI FINANZJARJA BEI

3.1. DIKJARAZZJONI TAD-DHUL U T-TELF MILL-FONDI TA' L-INVESTIMENT

(f'eluf ta' EUR)

	noti	Is-Sena sal- 31.12.2006	Is-Sena sal- 31.12.2005
Interessi u dhul simili		23 816	12 376
<i>Minn self</i>		21 556	12 117
<i>Minn sussidju għall-imghax</i>		162	-
<i>Mit-teżor</i>		2 098	259
Spejjeż fuq imghax u nfiq fuq tariffi simili		(2 493)	(1 103)
<i>Minn derivattivi</i>		(2 483)	(1 103)
<i>Minn oħra</i>		(10)	-
Dhul nett mill-imghax		21 323	11 273
Dhul nett minn mizati u kummissjonijiet	5	4 366	708
Operazzjonijiet finanzjarji			
Rizultat nett ta' operazzjonijiet finanzjarji	6	(153)	1 008
Telf minhabba deterjorament fuq self u investimenti fl-ekwità	9	(1 823)	(1 918)
Kontribuzzjoni speċjali mill-Istati Membri lejn l-ispejjeż amministrattivi ġenerali	7	33 913	32 455
Spejjeż ġenerali amministrattivi General administrative expenses	7	(33 913)	(32 455)
Profitt nett għas-sena		23 713	11 071

In-noti jirreferu għan-Noti dwar il-Dikjarazzjonijiet Finanzjarji

3.2. KARTA TAL-BILANĊ TAL-FONDI TA' INVESTIMENT

(f'eluf ta' EUR)

	noti	31.12.2006	31.12.2005
ATTIV			
Kontanti u ekwivalenti	8	190 780	194 916
Strumenti finanzjarji derivattivi	12	8 473	-
Self u investimenti fuq l-interessi	9		
Self		338 997	196 731
<i>li minnu imghax dovut</i>		3 784	2 722
Investimenti azzjonarji		66 449	30 886
Ammonti riċevuti minn kontributuri	10	103 913	92 455
Assi oħra	11	1 365	351
Attiv totali		709 977	515 339
PASSIV			
Strumenti finanzjarji derivattivi	12	-	5 584
Ammonti dovuti lil terzi	13	134 425	115 655
Dhul differit	14	7 908	186
Obbligazzjonijiet oħrajn	15	1 463	-
Passiv totali		143 796	121 425
INTERESSI ATTRIBWITI LILL-ISTATI MEMBRI			
Kontribuzzjoni ta' faċilità ta' l-Istati Membri msejha	16	515 000	370 000
Dhul imfaddal		41 184	17 471
Valur ġust imfaddal		9 997	6 443
Ekwià totali		566 181	393 914
Passiv totali u rizorsi ta' l-Istati Membri		709 977	515 339

In-noti jirreferu għan-Noti dwar il-Dikjarazzjonijiet Finanzjarji

3.3. DIKJARAZZJONI TAL-LIKWIDITÀ TAL-FONDI TA' INVESTIMENT

(f'eluf ta' EUR)

	Is-Sena sal- 31.12.2006	Is-Sena sal- 31.12.2005
<u>Likwidità minn attivitajiet operattivi</u>		
Profitt ghas-sena finanzjarja	23 713	11 071
<u>Aġġustamenti</u>		
Tahsir fil-parteċipazzjoni fl-interessi	130	1 918
Deterjorament ta' self	1 693	-
Imghaxijiet kapitalizzati	(4 303)	(1 978)
Żieda fid-dovuti u fid-dhul diferit	8 038	468
Profitt fuq attivitajiet operattivi	29 271	11 479
Hruġ nett ta' self	(157 004)	(107 817)
Hlas lura	3 585	863
Moviment fil-valur ġust fuq id-derivati	(14 057)	5 441
Żieda fil-prepagamenti u dhul dovut fuq self	(1 062)	(2 404)
Żieda f'investimenti fuq l-interessi	(31 965)	(5 854)
Dhul minn investimenti fuq l-interessi	25	-
Żieda f'attiv ieħor	(1 014)	(351)
Żieda f'obbligi oħra	1 463	-
Flus kontanti netti minn attivitajiet operattivi	(170 758)	(98 643)
<u>Kontribuzzjonijiet mill-istati membri</u>		
Imhallsin minn Stati Membri tal-Facilità	145 000	210 000
(Żieda)/tnaqis fl-ammont riċevibbli mill-kontributori	(11 458)	(32 455)
Żieda netta fl-ammont li jista' jithallas minn sussidji fuq l-imghaxijiet	17 312	78 200
Żieda fl-ammont pagabbli lill-parti terzi	1 458	32 455
Flus kontanti netti minn attivitajiet ta' ifffinanzjar	152 312	288 200
Effetti fuq tibdil fir-rati tal-kambju fuq self u investimenti f'ishma	14 310	(6 431)
<u>Stqarrija sommarja ta' flussi ta' flus kontanti</u>		
Flus kontanti u ekwivalenti fil-bidu tas-sena finanzjarja	194 916	11 790
Flus kontanti netti minn attivitajiet operattivi	(170 758)	(98 643)
Flus kontanti netti minn attivitajiet ta' ifffinanzjar	152 312	288 200
Effetti fuq tibdil fir-rati tal-kambju fuq self u investimenti f'ishma	14 310	(6 431)
Flus kontanti u ekwivalenti fi tmiem is-sena finanzjarja	190 780	194 916

3.4. DIKJARAZZJONI TAL-FONDI TA' INVESTIMENT TA' BDIL F'KAPITAL

(f'eluf ta' EUR)

Ghas-sena li ntemmet fil-31 ta' Diċembru 2006	Kontribuzzjon i ta' l-Istati Membri lejn il- Faċilità	Dhul imfaddal	Riserva ta' valur ġust investiment AFS	Total ta' l- Ekwiżità
Sitwazzjoni fil- 31 ta' Diċembru 2004	160 000	6 400	(899)	165 501
Kontribuzzjoni ta' l-Istati Membri lejn il-faċilità msejha tul is-sena	230 000	-	-	230 000
Kontribuzzjoni ta' l-Istati Membri lejn il-Faċilità mhassra tul is-sena	(20 000)	-	-	(20 000)
Profitt nett għas-sena	-	11 071	-	11 071
Tibdil fil-valur ġust matul is-sena	-	-	7 342	7 342
Sitwazzjoni fil- 31 ta' Diċembru 2005	370 000	17 471	6 443	393 914
Kontribuzzjoni ta' l-Istati Membri lejn il-faċilità msejha tul is-sena	145 000	-	-	145 000
Profitt nett għas-sena	-	23 713	-	23 713
Tibdil fil-valur ġust matul is-sena	-	-	3 554	3 554
Sitwazzjoni fil-31 ta' Diċembru 2006	515 000	41 184	9 997	566 181

3.5. NOTI GHAR-RENDIKONTI FINANZJARJI

3.5.1. Informazzjoni ġenerali

Il-Faċilità ta' Investiment (il-“Faċilità”) ġiet stabbilita fil-qafas tal-Ftehim ta' Cotonou (il-“Ftehim”) dwar il-kooperazzjoni u l-ġhajjnuna għall-iżvilupp innegożjat bejn il-Grupp ta' Stati Afrikani, tal-Karibew u tal-Paċifiku (“l-Istati AKP”) u l-Unjoni Ewropea u l-Istati Membri tagħha fit-23 ta' Ġunju 2000 u riveduta fil-25 ta' Ġunju 2005.

Il-Faċilità hija amministrata mill-Bank Ewropew għall-Investment (l-“BEI” jew “il-Bank”). Skond it-termini tal-Ftehim, ammont ta' mhux aktar minn EUR 2,200 miljun għall-AKP u minn EUR 20 miljun għall-OCT (kif maqbul bid-Deċiżjoni tal-Kunsill tas-27 ta' Novembru 2001 dwar l-assoċjazzjoni tal-Pajjiżi u Territorji barra mill-Ewropa mal-Komunità Ewropea) jistgħu jiġu allokat biex jiffinanzjaw il-Faċilità. Fil-qafas tal-Ftehim, il-BEI jista' wkoll jamministra self mogħti mir-riżorsi proprji tiegħu. Ir-riżorsi u l-istrumenti finanzjarji l-oħra kollha taħt il-Ftehim huma amministrati mill-Kummissjoni Ewropea.

3.5.2. Aspetti importanti tal-politika ta' kontabilità

- *Il-bażi ta' preparazzjoni,*

Id-dikjarazzjonijiet finanzjarji tal-Faċilità thejjew skond l-Istandards ta' Rappurtar Finanzjarju Internazzjonali (IFRS) kif adottati mill-Unjoni Ewropea.

Il-politiki kontabbli applikati huma konformi ma' l-IFRS u l-prinċipji ġenerali tad-Direttivi 86/635/KEE tal-Kunsill tal-Komunitajiet Ewropej tat- 8 ta' Dicembru 1986 dwar il-kontijiet annwali u l-kontijiet konsolidati tal-banek u ta' istituzzjonijiet finanzjarji oħra, kif ġie emendat bid-Direttiva 2001/65/KE tas- 27 ta' Settembru 2001 u bid-Direttiva 2003/51/KE tat- 18 ta' Ġunju 2003 dwar il-kontijiet annwali u konsolidati ta' ċerti tipi ta' kumpaniji, banek u istituzzjonijiet finanzjarji u intrapriżi ta' assigurazzjoni oħra (id-"Direttivi").

- *Ġudizzji u stimisinfikanti ta' kontabilità*

It-thejjija tad-dikjarazzjonijiet finanzjarji f'konformità ma' l-IFRS tinħtieġ l-użu ta' ċerti stimuli kontabbli kritiċi. Tinħtieġ ukoll ġestjoni biex teżerċita l-ġudizzju tagħha fil-proċess ta' l-applikazzjoni tal-politiki kontabbli tal-Faċilità. Jiġu dikjarati l-qasam li jinvolvi grad oghla ta' ġudizzju jew kompleksità, jew l-oqsma fejn l-assunzjonijiet u l-istimi huma ta' natura prinċipali fir-rigward tad-dikjarazzjonijiet finanzjarji.

L-użu l-aktar sinifikanti ta' ġudizzji u stimuli huma kif ġej:

Valur ġust ta' l-istrumenti finanzjarji

Fejn il-valuri ġust ta' assi finanzjarji li impennji finanzjarji mnizzla fil-karta tal-bilanċ ma jistgħux jirriżultaw minn swieq attivi, dawn jiġu ddeterminati bl-użu ta' tekniki ta' valutazzjoni varji li jinkludu l-użu ta' mudelli matematiċi. L-input għal dawn il-mudelli jittiehed minn swieq osservabbli fejn possibbli, imma fejn dan ma jkunx possibbli, grad ta' ġudizzju huwa meħtieġ biex ikunu stabbiliti baluri ġusti. Il-ġudizzjoni jinkludu kunsiderazzjonijiet ta' likwidità u inputs mudelli bħall-korrelazzjoni u l-volatilità għal

derivattivi b'data itwal.

Telf minhabba deterjorament fuq self u ghotjiet bil-quddiem

Il-Facilità tirrevedi s-self u l-ghojiet bil-quddiem problematiċi f'kull data ta' rappurtar biex tevalwa jekk allokkazzjoni għal deterjorament għandiex tkun imniżżla fid-dikjarazzjoni ta' dhul. B'mod partikolari, għidazzjoni mill-ġestjoni hija meħtieġa fl-istima ta' l-ammont u l-waqt tal-flussi kontanti futuri fid-determinazzjoni tal-livell ta' allokkazzjoni meħtieġ. Stimu bħal dawn huma bbażati fuq assunzjonijiet dwar għadd ta' fatturi u r-riżultati reali jistgħu ivarjaw, li jirriżulta f'tibdil futur fl-allokkazzjonijiet. Minbarra allokkazzjoni speċifika kontra self u ghotjiet individwali sinifikanti bil-quddiem, il-Facilità tagħti wkoll allokkazzjoni kollettiva ta' deterjorament kontra riskji li, għalkemm mhux identifikati speċifikament li jirrekjedu allokkazzjoni speċifika, għandhom riskju ikbar ta' nuqqas milli meta ngħataw oriġinarjament. This collective allowance is based on any deterioration in the internal rating of the loan or investment since it was granted or acquired. These internal ratings take into consideration factors such as any deterioration in country risk, industry, and technological obsolescence, as well as identified structural weaknesses or deterioration in cash flows.

Valutazzjoni ta' investimenti ta' ekwità mhux ikkwotati

Il-valutazzjoni ta' investiment ta' ekwista mhux ikkwotat hija normalment ibbażata fuq wieħed minn dawn:

- trażazzjonijiet fis-suq 'arms length' reċenti;
- valur ġust kurrenti ta' strument ieħor li huwa sostanzjalment l-istess;
- il-flussi kontanti mistennija skontati bir-rati kurrenti applikabbli għal oġġetti b'termini u karatteristiċi ta' riskju simili; jew
- mudelli oħra ta' valutazzjoni.

Id-determinazzjoni tal-flussi kontanti u fatturi ta' skont għall investimenti f'ekwità mhux ikkwotati jirrekjedu approssimazzjoni sinifikanti. Il-Facilità tikkalibra t-tekniki ta' valwazzjoni perjodikament u tittestja l-validità billi tuża jew il-prezzijiet minn tranżazzjonijiet tis-suq kurrenti li jistgħu jiġu osservati fl-istess istrument jew minn *data* disponibbli osservabbli tas-suq oħra.

Deterjorament ta' investimenti ta' l-ekwità

Il-Facilità tqies investimenti fl-ekwità disponibbli għall-bejgħ bhala deterjorati meta jkun hemm nuqqas sinifikanti jew prolongat fil-valur ġust taħt il-prezz jew fejn ikun hemm evidenza objettiva oħra ta' deterjorament. Id-determinazzjoni ta' jekk tnaqqis ikunx sinifikanti jew prolongat hija bbażata fuq apprezzament ta' għidazzju.

• *Tibdil fil-politika ta' kontabilità*

Il-politika ta' kontabilità adottata hija konsistenti ma' daww użati fis-sena finanzjarja ta' qabel hliet kif ġej:

Il-Facilità adottat l-emenda għall-*IAS 39 Strumenti Finanzjarji: Rikonossiment u Valutazzjoni* għall-kuntratti ta' garanzija finanzjarja (ippubblikat f'Awwissu 2005), li jeħtieġ li l-kuntratti ta' garanzija finanzjarja li mhumiex meqjusa li jkunu kuntratti ta' assigurazzjoni jiġu rikonossu inizjalment bil-valur ġust u valutati mill-ġdid fl-ammont oġġla determinat skond l-*IAS 37*

Proviżjoni, Risponabbiltajiet Kontingenti u Assi Kontingenti u l-ammont inizjalment rikonoxxut inqas, fejn xieraq, amortizzazzjoni kumulattiva rikonoxxuta skond l-IAS 18 *Dħul*.

Ċerti standards ġodda, emendi u interpretazzjonijiet għall-istandards eżistenti li ġew ippubblikata huma mandatorji għall-perjodi ta' kontabilità tal-Faċilità li jibdew fil jew wara l-1 ta' Marzu 2006 jew perjodi iktar tard imma li l-Faċilità għadha ma adottatx s'issa, kif ġej:

- IFRS 7 Strumenti Finanzjarji: Żvelar (effettiv għal perjodi annwali li jibdew fil jew wara l-1 ta' Jannar 2007): l-Istandard jeħtieġ li l-Faċilità tagħmel żvelamenti li jippermettu l-utenti jevalwaw it-tifsira ta' l-istrumenti finanzjarji tal-Faċilità u n-natura u l-grad tar-riskji li jirriżultaw minn dawk l-istrumenti finanzjarji.
- Emenda għall-IAS 1 Preżentazzjoni tad-Dikjarazzjonijiet Finanzjarji (effettiv għal perjodi annwali li jibdew fil jew wara l-1 ta' Jannar 2007): din l-emendi teħtieġ li l-Faċilità tagħmel żvelamenti ġodda biex tippermetti lill-utenti tad-dikjarazzjonijiet finanzjarji jevalwaw l-għanijiet, il-politika u l-proċessi ta' gestjoni tal-kapital tal-Faċilità.
- IFRC 9 (effettiv għal perjodi annwali li jibdew fil jew wara l-1 ta' Ġunju 2006): din l-interpretazzjoni tistabilixxi li l-data għall-evalwazzjoni ta' l-eżistenza ta' derivattiv inkorporat hija d-data li fiha entità tiffirma l-kuntratt, bir-rievalwazzjoni biss jekk ikun hemm tibdil fil-kuntratt li jbidel il-flussi tal-kontanti b'mod sinifikanti. Il-Faċilità għadha qed tevalwa l-effett ta' din l-interpretazzjoni u tistenna li l-adozzjoni ta' din l-interpretazzjoni ma jkollha l-ebda impatt fuq id-dikjarazzjonijiet finanzjarji tal-Faċilità meta tkun implimentata fl-2007.

• ***Sommarju ta' politiki sinifjanti ta' konabilità***

Il-Karta ta' Bilanċ tirrappreżenta l-assi u l-obbligazzjonijiet f'ordni minn fuq għal isfel f'dik li hija importanza tal-likwidità u ma tagħmilx differenza bejn elementi kurrenti u dawk li mhumiex.

1) Qlib ta' muniti barranin f'Euro

Il-Faċilità tuża l-Euro (EUR) biex tippreżenta d-dikjarazzjonijiet finanzjarji tagħha, u din hija wkoll il-munita funzjonali.

Tranzazzjonijiet b'munita barranija jinqalbu, skond l-IAS 21, bir-rata tal-kambju valida fid-data tat-tranzazzjoni.

Assi monterji u impennji f'muniti oħra barra l-Euro jinqalbu f'EURO bir-rata ta' kambju fid-data tal-karta tal-bilanċ. Il-gwadann jew it-telf li jirriżulta minn din l-ekwivalenza titniżżel fid-dikjarazzjoni ta' dħul.

Ogġetti non-monetarji li jitkejju f'termini ta' kost storiku f'munita barranija jinqalbu bir-rata tal-kambju valida fid-data tat-tranzazzjonijiet inizjali. Ogġetti non-monetarji mkejja bil-valur ġust f'munita barranija jinqalbu bir-rata ta' kambju valida fid-data meta l-valur ġust ġie determinat.

Differenzi fil-kambju li jirriżultaw mill-ħlas ta' tranzazzjonijiet frati differenti minn dawk fid-data tat-tranzazzjonijiet, u differenzi fir-rati ta' kambju mhux imwettqa fuq assi monetarji u impennji ta' munita barranija mhux imħallsa, huma rikonoxxuti fid-dikjarazzjoni ta' dħul.

L-elementi tad-dikjarazzjoni ta' dhul jinqalbu f'Euro fuq il-baži tar-rati tal-kambju li jkunu validi fl-aħħar ta' kull xahar.

2) Flus likwidi u ekwivalenti

Il-Faċilità tiddefinixxi ekwivalenti ta' flus bħal kontijiet kurrenti jew depożiti għal żmien qasir b'maturitajiet oriġinali ta' tliet xhur jew anqas.

3) Assi finanzjarji minbarra d-derivattivi

Assi finanzjarji huma inklużi fuq il-baži tad-data tal-ħlas.

- Self

Loans originated by the Facility are recognized in the assets of the Facility when cash is advanced to borrowers. Self mogħti mill-Faċilità huwa inizjalment irregiſtrat skond il-valur oriġinali (l-ammonti netti li jkunu nħarġu), li huwa l-valur ġust tal-flus mogħtija biex jinbeda s-self, inklużi l-ispejjeż tat-tranzazzjoni, u huwa mbagħad imkejjel b'valur amortizzat, bl-użu ta' metodu ta' rendiment effettiv, bi proviżjonijiet għal deterjorament jew impossibilità ta' ġbir.

- Investimenti azzjonarji

Wara l-kejl inizjali, dawn l-investimenti ta' ekwità diretti u indiretti, ikklassifikati bħala disponibbli għall-bejgħ ta' investimenti finanzjarji, huma sussegwentament imniżżla bil-valur ġust.

- a. Fondi ta' kapital għar-riskju

Il-valur ġust ta' kull fond ta' kapital għar-riskju se jkun ibbażat fuq il-Valur Nett ta' l-Assi (NAV), irrapurtat mill-fond, jekk ikkalkulat fuq il-baži ta' standard internazzjonali ta' valutazzjoni rikonoxxut bħala kompatibbli ma' l-IFRS. Il-Faċilità tista', madankollu tiddeciedi li taġġusta l-NAV rrapurtat mill-fond jekk ikun hemm affarijiet li jistgħu jaffettwaw il-valutazzjoni.

Jekk ma jkunx applikat standard ta' valutazzjoni rikonoxxut internazzjonalment, il-valutazzjoni ssir fuq il-baži tal-portfoljo sottostanti.

- b. Investimenti diretti f'kapital

Il-valur ġust ta' l-investment ikun ibbażat fuq l-aħħar set ta' dikjarazzjonijiet finanzjarji disponibbli, bl-użu mill-ġdid, jekk applikabbli, ta' l-istess mudell bħal dak użat fl-akkwist tal-partecipazzjoni.

Qligh u telf mhux realizzat huwa rrapurtat f'ekwità sakemm dan l-investment ikun mibjugħ, miġbur jew imneħħi, jew sakemm ikun determinat li dan l-investment ikun iddeterjora. If an available for sale investment is determined to be impaired, the cumulative unrealized gain or loss previously recognized in equity is included in the income statement.

Għal investimenti mhux kwotati, il-valur ġust huwa determinat bl-applikazzjoni tat-tekniki tal-valutazzjoni rikonoxxuti. Dawn l-investimenti huma inklużi skond il-prezz oriġinali meta l-valur ġust ma jkunx jista' jitkejjel b'mod xieraq.

- Garanziji

Garanziji finanzjarji huma inizzjalment rikonoxxuti bil-valur ġust fil-karta tal-bilanċ taħt il-partita "Reponsabbiltajiet oħrajn". Wara r-rikonoxximent inizjali, l-impennji tal-Facilità taħt kull garanzija jitkejju bl-ogħla premjums amortizzati u l-aħjar stima ta' nefqa meħtieġa biex ikun solvut kull obbligu finanzjarju li jirriżulta mill-garanzija.

Kwalunkwe zieda fl-impenn relatata mal-garanziji finanzjarji tmur taħt id-dikjarazzjoni ta' dħul taħt il-partita "Spiża ta' telf ta' riskju" Il-premjum mirċievi huwa rikonoxxut fid-dikjarazzjoni ta' dħul taħt il-partita "Dħul mill-miżati u kummissjoni netti" fuq bażi ta' linja dritta matul il-ħajja tal-garanzija.

4) Deterjorament ta' assi finanzjarji

Ma' kull data tal-karta tal-bilanċ il-Facilità tagħmel stima biex taraw jekk hemmx evidenza oġġettiva li xi assi finanzjarju huwa mħassar. Assi finanzjarju huwa meqjus imħassar biss jekk hemm evidenza objettiva tat-thassir bħala riżultat ta' wiehed jew iktar avvenimenti li graw wara r-rikonoxximent inizjali ta' l-assi ("avveniment ta' telf" imħarrab) u li dak l-avveniment ikollu impatt fuq il-flussi kontanti stmati fil-futur fuq l-assi finanzjarju jew il-grupp ta' assi finanzjarji li jistgħu ikunu stmati b'mod affidabbli. Evidenza ta' telf jistgħu jinkludu indikazzjonijiet li min qed jisselleft, individwu jew grupp, qed ikollu diffikultà, nuqqas jew delinkwenza finanzjarja sinifikanti, fil-pagament ta' l-interessi jew tal-principali, il-probabbiltà li jfalli jew jidhol friorganizzazzjoni finanzjarja oħra u fejn tkun tista' tkun osservata d-data tindika li hemm tnaqqis li jista' jitkejjel fil-flussi kontanti futuri stmati, bhal tibdil fl-arretrati jew kundizzjonijiet ekonomiċi li jikkorrelaw man-nuqqasijiet.

Għas-self pendenti fl-aħhar tas-sena finanzjarja u jinżamm bil-prezz amortizzat, deterjorament isir meta tkun preżentata evidenza oġġettiva tar-riskji tan-nuqqas ta' gbir lura ta' l-ammonti kollha tagħhom jew parti minnhom skond it-termini kuntrattwali originali jew il-valur ekwivalenti. Jekk hemm evidenza oġġettiva li gie mġarrab telf minhabba deterjorament, l-ammont tat-telf jiġi vvalutat bħala d-differenza bejn l-ammont miżmum ta' l-assi u l-valur preżenti tal-flussi tal-likwidità futuri stmati. L-ammont miżmum ta' l-assi jitnaqqas permezz ta' l-użu ta' kont ta' konċessjoni u l-ammont tat-telf huwa rikonoxxut fid-dikjarazzjoni ta' dħul. Id-dħul mill-interessi jkompli jakkumula fuq l-ammont miżmum imnaqqas ibbaat fuq ir-rata ta' l-imghax effettiva ta' l-assi. Self flimkien mal-konċessjonijiet assoċjati jithassru meta ma jkunx hemm prospett realistiku ta' rkupru fil-futur. Jekk, fis-sena ta' wara, l-ammont stmat tat-telf minhabba deterjorament jizdied jew jonqos minhabba avveniment li jiġi wara li d-deterjorament ikun rikonoxxut, it-telf minhabba deterjorament rikonoxxut qabel jizdied jew jitnaqqas bl-aġġustament tal-kont ta' konċessjoni.

Fuq il-baži li l-Facilità tagħmel stimi tar-riskju tal-kreditu separatament għal kull self, m'hemmx hteieġa ta' proviżjoni kollettiva għad-deterjorament.

Għad-disponibbiltà ta' bejgħ ta' investimenti f'ekwità, il-Facilità tevalwa f'kull data tal-karta tal-bilanċ jekk hemmx evidenza objettiva li investiment huwa deterjorat. Evidenza objettiva tinkludi tnaqqis sinifikanti jew fit-tul fil-valur ġust ta' l-investment inqas mill-ispejjeż tiegħu. Fej tinsab evidenza ta' deterjorament, it-telf kumulativ (imkejjel bħala d-differenza bejn il-valur ta' akkwist u l-valur ġust kurrenti, jitnaqqas minnu kull telf ta' deterjorament fuq dak l-investment rikonoxxut qabel fid-dikjarazzjoni ta' dħul) jitnaqqas mill-ekwità u jiġi rikonoxxut fid-dikjarazzjoni ta' dħul. Telf ta' deterjorament fuq investimenti ta' ekwità ma jergux jinqalbu lura fid-dikjarazzjoni ta' dħul; zidiet fil-valur ġust tagħhom wara d-deterjorament huma rikonoxxuti direttament fl-ekwità.

Il-Ġestjoni tar-Riskju tal-Bank Ewropew ta' l-Investment tanalizza l-assi finanzjarji għad-deterjorament għallinqas darba kull sena. Aġġustamenti li jirriżultaw jinkludu t-tnaqqis ta' l-iskont fid-dikjarazzjoni tad-dħul matul il-ħajja ta' l-ass, u kull aġġustament neċessarju fir-rigward ta' rivalutazzjoni tad-deterjorament inizjali.

5) Strumenti finanzjarji derivati

Derivattivi jinkludu tpartit ta' muniti u tpartit ta' rati ta' imghax tal-muniti.

Fil-kors normali ta' l-attività tagħha, il-Faċilità tista' tidhol fi swap contracts bil-ħsieb li tagħmel hedging għar-riskji f'operazzjonijiet speċifiċi ta' self, denominati f'muniti oħra għajr l-Euro li jkunu nnegozjati attivament, sabiex ikun ikkumpensat kull qligħ jew telf ikkawżat minn ċaqliq tar-rati tal-kambju.

Madankollu, il-Faċilità ma dahlet fl-ebda tranzazzjoni ta' hedge accounting taħt ir-regoli ta' l-IFRS sal- 31 ta' Diċembru, 2006 u 2005. Għaldaqstant, id-derivattivi kollha jitkejlu skond il-valur ġust fid-dikjarazzjoni tad-dhul. Il-valuri ġusti huma derivati primarjament minn mudelli ta' flussi skontati ta' flus, minn mudelli ta' apprezzar ta' opzjonijiet u minn kwotazzjonijiet ta' terzi.

Id-derivattivi jitnizzlu bħala assi meta l-valur ġust tagħhom ikun pożittiv u bħala obbligi meta l-valur ġust tagħhom ikun negattiv. Changes in the fair value of derivatives held for trading are included in "Net result on financial operations".

6) Kontribuzzjonijiet

Kontribuzzjonijiet mill-Istati Membri huma rikonoxxuti bħala riċevibbli fil-karta tal-bilanċ fid-data tad-Deċiżjoni tal-Kunsill li tistabbilixxi l-kontribuzzjoni finanzjarja li għandha tithallas mill-Istati Membri lill-Faċilità.

7) Dhul mill-imghax fuq self

L-imghax fuq self li ġej mill-Faċilità huwa mnizzel fil-kont ta' profitti u telf (interessi u dhul simili) u fuq il-karta tal-bilanċ (self u għotjiet bil-quddiem) fuq bazi ta' dovuti bir-rata ta' interessi effettiva, li hija r-rata li tiskonta eżattament hlasijiet ta' flus futuri stmati jew riċevuti fit-tul tal-ħajja mistennija tas-self mill-ammont nett miżmum tas-self. Ladarba l-valur imnizzel ta' self jitnaqqas minħabba deterjorament, id-dhul mill-imghax ikun rikonoxxut bl-użu tar-rata ta' imghax originali effettiva applikata għall-valur kontabbli.

8) Sussidji fuq l-interessi

Bħala parti mill-attività tagħha, il-Faċilità tiġġestixxi sussidji fuq l-interessi f'isem l-Istati Membri.

Il-parti tal-kontribuzzjonijiet ta' l-Istati Membri allokatu għall-ħlas ta' sussidji ta' l-interessi m'hix inkluzi fil-kapital tal-Faċilità iżda hija klassifikata bħala ammont dovut lil terzi.

9) Dhul ta' interessi fuq it-teżor

Skond it-termini tal-Faċilità u skond ir-Regolament Finanzjarju applikabbli għad-9 Fond Ewropew għall-Iżvilupp, il-fondi riċevuti mill-BEI f'isem il-Faċilità jiġu rreġistrati f'kont fuq isem il-Kummissjoni. L-interessi fuq dawn id-depożiti, li jitopogġew mill-Faċilità ma' l-BEI, mhumiex inkluzi fil-kontijiet tal-Faċilità għaliex jithallsu direttament lill-Kummissjoni Ewropea.

Ir-reflows, li huma hlasijiet ta' kapital, interessi jew kummissjonijiet li jiġu minn operazzjonijiet finanzjarji, u l-interessi kkalkulati fuq dawn ir-reflows huma inkluzi fil-kontijiet tal-Faċilità.

10) Miżati, kummissjonijiet u dividendi

Il-miżati riċevuti fir-rigward ta' servizzi pprovduti fuq perjodu ta' żmien huma rikonoxxuti bħala dħul hekk kif ikunu provduti s-servizzi. Il-miżati ta' l-impenn huma diferiti u rikonoxxuti bħala dħul bl-użu tal-metodu ta' l-interessi effettivi fuq il-perjodu mill-għoti tas-self relatat sakemm dan jinghata lura.

Id-dividendi relatati ma' investimenti f'kapital huma rikonoxxunti meta jiġu riċevuti.

11) Tassazzjoni

Il-Protokoll dwar il-Privileġġi u l-Immunitajiet tal-Komunità Ewropea, anness mat-Trattat tat-8 ta' April 1965 li jstabbilixxi Kunsill Uniku u Kummissjoni Unika għall-Komunità Ewropea, jistipula li l-attiv, id-dħul u l-propjetà l-oħra ta' l-Istituzzjonijiet Ewropej huma eżenti mit-taxxi diretti kollha.

12) Klassifjazzjoni mill-ġdid taċ-ċifri tas-sena ta' qabel

Fejn meħtieġ, ċerti ċifri tas-sena preċedenti ġew riklassifikati sabiex jikkonformaw mal-bidliet għall-prezentazzjoni tas-sena ta' qabel għal skopijiet komparattivi.

3.5.3. Immaniġjar tar-Riskju

1) Riskju tal-kreditu

Din is-sezzjoni tippreżenta informazzjoni finanzjarja dwar l-investimenti magħmula mill-Facilità.

It-tabella ta' hawn isfel tanalizza l-esponiment tal-Facilità maħruġa skond min jissellef.

Skopertura maħruġa (f'000 EUR)	2006	2005
Privati li jisselfu	378 428	225 174
Entitajiet Sovrani u Pubbliċi li jisselfu	23 234	-
Total	401 662	225 174

Minn hawn 'il quddiem it-tabella tanalizza l-esponimenti tal-Facilità maħruġa skond it-tip ta' investiment użat.

Skopertura maħruġa (f'000 EUR)	2006	2005
Self Senior (skopertura maħruġa)	226 392	111 671
<i>li minnhom Self Globali</i>	<i>96 841</i>	<i>50 314</i>
Self subordinat u kwazi-interessi	108 821	82 617
Interessi	66 449	30 886
Total	401 662	225 174

It-tabella ta' hawn isfel tanalizza l-esponiment tal-Facilita' mahruġa skond is-settur.

Skopertura mahruġa (f'000 EUR)	2006	2005
Infrastruttura	1 693	3 683
Industrija	182 783	140 597
L-enerġija	38 291	-
Servizzi	33 618	11 548
Agrikoltura	9 349	6 500
Servizzi (attivitajiet finanzjarji)	39 087	12 532
Self globali	96 841	50 314
Total	401 662	225 174

2) Riskju tar-rati ta' l-interessi

It-tabella ta' hawn isfel tiddeskrivi fil-qosor l-esponiment tal-Facilita' għar-riskju tar-rati ta' l-interessi permezz ta' l-investimenti tagħha.

Skopertura mahruġa (f'000 EUR)	2006	2005
Imghax b'rata fissa	170 790	92 150
Imghax b'rata li tvarja	164 423	102 138
Investimenti li ma jgħorrox imghax	66 449	30 886
Total	401 662	225 174

3) Riskju tal-likwidità

It-tabella ta' hawn isfel tipprezenta l-assi u l-obbligi tal-Facilita' skond il-maturità fuq il-bażi tal-perjodu li jkun baqa' sad-data tal-maturità kontrattwali.

Riskju ta' Likwidità (f'000 EUR)	Sa 3 xhur	3-12 xhur	1-5 snin	Aktar minn 5 snin	Total
ATTIV					
Kontanti u ekwivalenti	190 780	-	-	-	190 780
Strumenti finanzjarji derivattivi	-	-	1 558	6 915	8 473
Self u investimenti fuq l-interessi					
Self	1 945	1 518	15 714	319 820	338 997
Investimenti azzjonarji	-	-	-	66 449	66 449
Ammonti riċevuti minn kontributori	103 913	-	-	-	103 913
Assi ohra	1 365	-	-	-	1 365
Attiv totali	298 003	1 518	17 272	393 184	709 977
PASSIV					
Ammonti dovuti lil partijiet terzi	(134 425)	-	-	-	(134 425)
Dhul differit	-	-	-	(7 908)	(7 908)
Obbligazzjonijiet oħrajn	(1 463)	-	-	-	(1 463)
Passiv totali	(135 888)	-	-	(7 908)	(143 796)
Sitwazzjoni ta' likwidità netta fil- 31 ta' Diċembru 2006	162 115	1 518	17 272	385 276	566 181
Sitwazzjoni ta' likwidità netta fil- 31 ta' Diċembru 2005	174 110	397	2 192	217 215	393 914

4) Riskji tal-kambju tal-valuti

It-tabella ta' hawn isfel tanalizza l-assi u l-obbligi tal-Facilità miġbura skond il-valuti rilevanti.

Riskju tal-kambju tal-valuti (f'eluf ta' EUR)	EUR	USD	CAD	Muniti ta' l-AKP/OCT	Total
ATTIV					
Kontanti u ekwivalenti	190 549	231	-	-	190 780
Strument finanzjarju derivat	8 473	-	-	-	8 473
Self u investimenti fuq l-interessi					
Self	141 075	176 214	-	21 708	338 997
Investimenti azzjonarji	18 541	32 427	3 356	12 125	66 449
Ammonti riċevuti minn kontributuri	103 913	-	-	-	103 913
Assi ohra	-	965	-	400	1 365
Attiv totali	462 551	209 837	3 356	34 233	709 977
PASSIV					
Ammonti dovuti lil terzi	(134 425)	-	-	-	(134 425)
Dhul differit	(7 908)	-	-	-	(7 908)
Obbligazzjonijiet ohrajn	(1 463)	-	-	-	(1 463)
Passiv totali	(143 796)	-	-	-	(143 796)
Sitwazzjoni ta' munita fil- 31 ta' Diċembru 2006	318 755	209 837	3 356	34 233	566 181
Sitwazzjoni ta' munita fil- 31 ta' Diċembru 2005	273 874	100 367	-	19 673	393 914
IMPENJI					
Self mhux mahruġ u investimenti fuq l-interessi	717 974	149 820	-	-	867 794
Garanziji miġbuda	-	-	-	7 925	7 925
Garanziji mhux miġbuda	63 875	-	-	-	63 875
	781 849	149 820	-	7 925	939 594

F'konformità mal-Ftehim ta' Cotonou, il-Facilità tista' tidhol f'operazzjonijiet finanzjarji f'valuti ohra għajr l-Euro u għorr ir-riskju tal-kambju tal-valuti. Madankollu, meta jkun jeżisti suq adegwat ta' swaps, il-Facilità tista' tidhol fi ftehimiet ta' swaps sabiex thares lilha nnifisha minn kull ċaqliq tal-kambju tal-valuti.

3.5.4. Informazzjoni segmentali

B'konformità ma' l-IAS 14, is-segment primarju tal-Faċilità huwa l-operazzjoni tan-negozju u s-segment sekondarju huwa ġeografiku.

L-attività tal-Faċilità tinkludi operazzjonijiet primarji Bankarji u tat-Teżor.

Operazzjonijiet bankarji jirrappreżentaw investimenti fi proġetti, li jsiru bl-iskop li jappoġġjaw l-investimenti ta' entitajiet privati u entitajiet tas-settur pubbliku mmexxija fuq linji kummerċjali. Il-prodotti prinċipali ta' l-investment huma self, investimenti kapitali u garanziji.

L-attivitajiet tat-teżor jinkludu l-investment ta' likwidità żejda u l-ġestjoni tar-riskju tal-kambju tal-Faċilità.

L-attivitajiet tal-Faċilità huma maqsuma f'ħames reġjuni għall-fini tal-ġestjoni interna.

Format ta' rapurtaġġ primarju – segment tan-negozju (f'EUR'000):

Sitwazzjoni fil- 31 ta' Diċembru 2006	Teżor	Banek	Total
Dhul minn segmenti	2 098	26 084	28 182
Spejjeż u tariffi minn segmenti	(2 646)	(1 823)	<u>(4 469)</u>
Profitt ghas-sena			23 713
Attiv tas-segmenti	200 067	405 997	606 064
Attiv mhux allokat			<u>103 913</u>
Attiv totali			709 977
Passiv tas-segmenti	1 128	8 243	9 371
Passiv mhux allokat			<u>134 425</u>
Passiv totali			143 796
Impenji		939 594	939 594

Format ta' rapurtaġġ sekondarju – segment ġeografiku (f'EUR'000):

Sitwazzjoni fil- 31 ta' Diċembru 2006	Dhul (*)	Attiv totali	Passiv totali	Impenji
Karibbew u Paċifiku	4 217	42 558	-	69 801
Afrika Ċentrali u Afrika tal-Lvant	2 216	56 713	7 707	296 819
Afrika Reġjonali u stati ta' l-AKP	2 536	54 944	-	192 882
Afrika ta' Isfel u Oċean Indjan	12 990	161 006	51	124 241
Afrika tal-Punent u Sahel	2 502	75 509	150	255 851
Ohrajn (**)	-	319 247	135 888	-
Total	24 461	709 977	143 796	939 594

(*) Id-dhul jirrappreżentaw il-profitti netti mill-attività operattiva tal-Facilità (jiġifieri d-dhul mill-interessi u dhul simili mis-self u sussidji għall-interessi, dhul nett mill-mizati u mill-kummissjonijiet, bid-deterjoramenti mnaqqsa minn dawn u bil-qligħ jew telf minn investimenti kapitali rispettivament miżjuda jew imnaqqsa minnhom).

(**) Taht is-segment ġeografiku "Ohrajn" jitqiesu l-ammont pagabbli lill-Istati Membri jew lill-Bank Ewropew għall-Investiment jew riċevibbli mingħandhom u l-likwidità (u ekwivalenti) tal-Facilità.

3.5.5. Dhul nett mill-mizati u mill-kummissjoni (f'eluf EUR)

Il-komponenti ewlenin tad-dhul nett mill-mizati u l-kummissjonijiet huma dawn li ġejjin:

	2006	2005
Mizati u kummissjoni fuq self u investimenti f'ekwità	4 168	684
Mizata ta' garanzija	198	24
	4 366	708

3.5.6. Riżultat nett ta' operazzjonijiet finanzjarji (f'eluf ta' EUR)

Il-komponenti ewlenin tal-profitt nett mill-mizati fuq attivitajiet ta' negozju u kambju tal-valuti huma dawn li ġejjin:

	2006	2005
Riżultat nett ta' varjazzjonijiet fir-rata tal-kambju	(14 210)	6 449
Moviment fil-valur ġust fuq id-derivati	14 057	(5 441)
	(153)	1 008

3.5.7. Spejjeż ta' amministrazzjoni ġenerali (f'eluf ta' EUR)

L-ispejjeż amministrattivi ġenerali jirrapprezentaw l-ispejjiż attwali li jkun haqg il-Bank Ewropew għall-Investment (il-"Bank") għall-ġestjoni tal-Faċilità wara li jkun imnaqqas minn dawn id-dhul iġġenerat minn miżati ta' apprezzament standard li l-Bank ikun żamm direttament lill-klijenti tal-

	2006	2005
Spiza reali tal-Bank ta' l-Investment Ewropew	35 413	33 364
Dhul minn miżati għal valutazzjoni mhallsa minn klijenti tal-faċilità	(1 500)	(909)
Spejjeż netti ta' l-amministrazzjoni ġenerali	33 913	32 455

Skond id-Deciżjoni tal-Kunsill tat-8 ta' April 2003, l-Istati Membri qablu li jkopru kompletament l-ispejjeż li jkun daħal għalihom il-Bank għall-amministrazzjoni tal-Faċilità għall-ewwel 5 snin tad-9 Fond Ewropew għall-Iżvilupp.

3.5.8. Flus kontanti u ekwivalenti (f'eluf ta' EUR)

Għall-fini tad-dikjarazzjoni tal-likwidità, il-flus u l-ekwivalenti jinkludu l-bilanċi li ġejjin b'maturità ta' anqas minn tliet xhur mid-data ta' l-akkwist.

Il-flus u ekwivalenti jikkonsistu fil-fondi riċevuti mingħand Stati Membri u li jkunu għadhom ma tqassmux u l-fondi li jiġu mill-attivitatiet operattivi u finanzjarji tal-Faċilità.

	2006	2005
Kontribuzzjonijiet ta' l-Istati Membri riċevuti u li għadhom ma nħargux	69 720	155 523
Fondi mill-attivitatiet finanzjarji u operazzjonali tal-Faċilità	121 060	39 393
	190 780	194 916

3.5.9. Flus kontanti u ekwivalenti (f'eluf ta' EUR)

	Self	Investimenti azzjonarji	Total
Fl-1 ta' Jannar 2006	194 009	30 886	224 895
Moviment fir-rievalwazzjoni tal-valur ġust	-	3 554	3 554
Tahsir	(1 693)	(130)	(1 823)
Tibdil fl-ispejjeż ammortizzati	(316)	-	(316)
Ħruġ	157 004	31 965	188 969
Imghaxijiet kapitalizzati	4 303	-	4 303
Flas lura	(3 585)	(25)	(3 610)
Moviment fir-rata tal-kambju	(14 509)	199	(14 310)
Fl-31 ta' Diċembru 2006	335 213	66 449	401 662

Fil-31 ta' Diċembru 2006, żewġ operazzjonijiet kienu mhassra għal total ta' 1.8 miljun EUR. Waħda minn dawn l-operazzjonijiet kienet self fil-Mawritanja għal ammont ta' ħsara ta' 1.7 miljun EUR.

Investimenti f'kumpaniji kwotati jirrapprezentaw EUR 15.2 miljun ta' l-investimenti totali fil-kapital.

3.5.10. Ammonti riċevibbli minn kontributuri (f'000 EUR)

Il-komponenti ewlenin ta' l-ammonti riċevibbli mill-kontributuri huma dawn li ġejjin:

	2006	2005
Kontribuzzjoni msejha izda mhux imhallsa	70 000	60 000
Kontribuzzjoni speċjali għal spejjeż amministrattivi ġenerali	33 913	32 455
	103 913	92 455

3.5.11. Assi oħra

L-assi l-oħra huma ffurmati kif ġej:

	2006	2005
Imgħax fuq is-self li għadu ma ngabarx	551	351
Ammonti riċevuti mill-BEI	814	-
	1 365	351

3.5.12. Strumenti finanzjarji derivattivi (f'000 EUR)

Sitwazzjoni fil-31 ta' Diċembru, 2006	Ammont Notional tal-Kuntratt	Pożittiv il-valur ġust
Tpartit ta' muniti (Cross currency swaps)	114 597	6 046
Tpartit ta' munita fuq rati ta' l-imgħax (Cross currency interest rate swaps)	86 963	2 427
		8 473

Sitwazzjoni fil-31 ta' Diċembru, 2005	Ammont Notional tal-Kuntratt	negattiv il-valur ġust
Tpartit ta' muniti (Cross currency swaps)	59 176	3 979
Tpartit ta' munita fuq rati ta' l-imgħax (Cross currency interest rate swaps)	21 089	1 605
		5 584

3.5.13. Ammonti dovuti lill-partijiet terzi (f'eluf ta' EUR)

Il-komponenti ewlenin ta' l-ammonti dovuti lil partijiet terzi huma dawn li ġejjin:

	2006	2005
Spejjeż amministrattivi generali netti pagabbli lill-BEI	33 913	32 455
Sussidji fuq l-imghaxxijiet li ghadhom mhux imhallsa	100 512	83 200
	134 425	115 655

3.5.14. Dhul differit

L-assi l-oħra huma ffurmati kif ġej:

	2006	2005
Minn sussidju għall-imghax	7 687	-
Telf minhabba kummissjonijiet diferiti fuq self u investimenti fl-ekwità	221	186
	7 908	186

3.5.15. Obbligazzjonijiet oħrajn

L-assi l-oħra huma ffurmati kif ġej:

	2006	2005
Hlas lura pagabbli lill-Kummissjoni rigward il-kont ta' Kontribuzzjoni	696	-
Ammonti ripagabbli lill-BEI	767	-
	1 463	-

3.5.16. Kontribuzzjoni ta' l-Istati Membri għall-Faċilità (f'EUR 000)

Fir-rigward tal-Kontribuzzjoni ta' l-Istati Membri għall-Faċilità, ntalab ammont ta' EUR 625 miljun li minnhom thallsu EUR 555 miljun. Minn din il-kontribuzzjoni, ammont ta' EUR 515 miljun huma allokati għall-finanzjament tal-Faċilità nnifisha, filwaqt li EUR 110 miljun huma allokati għall-finanzjament ta' sussidji ta' l-interessi.

Sal-31 ta' Diċembru 2006 il-Kontribuzzjonijiet ta' l-Istati Membri għall-Faċilità kienu jinqasmu kif ġej:

L-Istati Membri	Kontribuzzjoni lejn il-Faċilità	Kontribuzzjoni lejn is-sussidji fuq l-imghax	Kontribuzzjoni totali	Imsejha u mhux imhallsa (*)
L-Awstrija	13 648	2 914	16 562	1 855
Il-Belġju	20 188	4 312	24 500	2 744
Id-Danimarka	11 021	2 354	13 375	1 498
Il-Finlandja	7 622	1 628	9 250	1 036
Franza	125 145	26 730	151 875	17 010
Il-Ġermanja	120 304	25 696	146 000	16 352
Il-Greċja	6 437	1 376	7 813	875
L-Irlanda	3 193	682	3 875	434
L-Italja	64 581	13 794	78 375	8 778
Il-Lussemburgu	1 494	319	1 813	203
L-Olanda	26 883	5 742	32 625	3 654
Il-Portugall	4 995	1 068	6 063	679
Spanja	30 076	6 424	36 500	4 088
L-Iżvezja	14 060	3 002	17 062	1 911
Ir-Renju Unit	65 353	13 959	79 312	8 883
TOTAL	515 000	110 000	625 000	70 000

(*) Fit-18 ta' Diċembru 2006, il-Kunsill stabbilixxa l-ammont tal-kontribuzzjonijiet finanzjarji li kellhom jithallsu minn kull Stat Membru sad-19 ta' Jannar 2007.

3.5.17. Impenji (f'EUR)

L-impenji tal-Faċilità huma kif ġej:

	2006	2005
Self mhux mahruġ	779 241	489 310
Impenji mhux mahruġa korrispondenti ma' investimenti azzjonarji	88 552	81 572
Garanzija miġbuda	7 925	5 347
Garanzija mhux miġbuda	63 876	36 453
	939 594	612 682

3.5.18. Avvenimenti sussegwenti

Ma kienx hemm avvenimenti materjali wara l-għeluq tal-karta tal-bilanċ li jirrikjedu żvelar jew aġġustament għad-dikjarazzjonijiet finanzjarji tal- 31 ta' Diċembru 2006.

Fuq proposta mill-Kumitat tal-Ġestjoni, il-Bord tad-Diretturi rreveda dawn id-dikjarazzjonijiet finanzjarji fit-13 ta' Marzu 2007 u ddecieda li jipprezentahom lill-Bord tal-Gvernaturi għall-approvazzjoni fil-laqgħa tagħhom skedata għall-5 ta' Ġunju 2007.

4. APPENDIĊI – SITWAZZJONI SKOND IL-PAJJIŻ U L-ISTRUMENT

TABELLA 3.1.4 SITWAZZJONI SKOND L-ISTRUMENT U SKOND L-ISTAT (miljuni ta' EUR)

IS-6 EDF DEĊIŻJONIJET ANNWALI 2006	famm Indikattivi Nazzjonali		LOME											TOTAL	COTONOU	TOTAL GHALL-ISTAT		
	GRIETJET	SELF SPECJALI	TOTAL PIN	Mhux fil-PIN								TOTAL Mhux fil-PIN						
				SUSSIDJI FUQ L-INTERESSI	GRAJNA TA' EMERĠENZA	GRAJNA CHAF REFUGIATI	KAPITAL TAR-IRISLU	STABEX	SYMM	TRASFERTI TA' FONDJI OPRAN	SAF (facilita ta' A)							
L-ANGOLA	-0,05		-0,05														-0,05	-0,05
IL-BURKINA FASO																		
IL-BURUNDI	0,78		0,78														-0,78	-0,78
L-AFIKA CENTRALI	0,43		0,43														-0,43	-0,43
IL-KAD	0,02		0,02														-0,02	-0,02
IL-KAMERUN																		
IL-KONGO																		
IL-KOMORES																		
IL-KAP VERDE	0,01		0,01														-0,01	-0,01
GIBUTI	0,75		0,75														-0,75	-0,75
IL-GINEA EKWATORJALI	0,04		0,04														-0,04	-0,04
L-ETJOPJA	1,12		1,12														-1,12	-1,12
IL-GABON	0,18		0,18														-0,18	-0,18
IL-GANA	0,20		0,20														-0,20	-0,20
IL-GAMBJA	0,10		0,10														-0,10	-0,10
IL-GINEA BISSAW	0,71		0,71														-0,71	-0,71
IL-GINEA	0,84		0,84														-0,84	-0,84
IL-KOSTA TA' L-AVORJU																		
IL-KENJA	1,60		1,60														-1,60	-1,60
IL-LIBERJA	1,77		1,77														-1,77	-1,77
IL-LEZOTO																		
IL-MADAGASKAR	0,15		0,15														-0,15	-0,15
IL-MALAWI	0,41		0,41														-0,41	-0,41
IL-MAWRIZJU	0,25		0,25														-0,25	-0,25
IL-MAWRITANJA	0,33		0,33														-0,33	-0,33
IL-MALI	0,00		0,00														0,00	0,00
IL-MOZAMBIK	8,66		8,66														-8,66	-8,66
IN-NIGER																		
IR-RWANDA	4,65		4,65														-4,65	-4,65
IS-SENEGAL	0,81	-0,23	1,04														-0,81	-0,81
IS-SEYCHELLES																		
IS-SJERRA LEONE	0,05		0,05														-0,05	-0,05
IS-SOMALJA	1,87		1,87														-1,87	-1,87
SAO TOME U PRINCIPE																		
IS-SUDAN	5,95		5,95														-5,95	-5,95
IS-SWAZILAND																		
IT-TANZANIJA																		
IT-TOGO																		
L-UGANDA	2,92		2,92														-2,92	-2,92
IN-NIGERJA	0,47		0,47														-0,47	-0,47
IZ-ZAMBJA																		
IZ-ZIMBABWE																		
IR-REP. DEMOKRATIKA TAL-KONGO	10,38		10,38														-10,38	-10,38
* TOTAL AFRIKA	-45,48	-0,23	-45,71														-45,71	-45,71
ANTIGWA U BARBUDA																		
IL-BARBADOS																		
IL-BELIŻE																		
IL-BARHAMAS	0,01		0,01														-0,01	-0,01
DOMENIKA																		
GRENADA																		
IL-GUJANA (L-ISTAT TA')																		
IL-GAMAJKA	0,14		0,14														-0,14	-0,14
SAN KRISTOFRU (KITTS) U NEVIS																		
SANTA LUCIJA	0,02		0,02														-0,02	-0,02
IS-SURINAM	0,26		0,26														-0,26	-0,26
SAN VINCENZ U L-GRENADINI																		
TRINIDAD U TOBAGO																		
* TOTAL KARIBEW	-0,42		-0,42														-0,42	-0,42
IL-FIĠI	0,12		0,12														-0,12	-0,12
KIRIBATI	0,01		0,01														-0,01	-0,01
IL-PAPIJA GINEA L-GDIDA	0,21		0,21														-0,21	-0,21
IL-ĠEJĠER SOLOMON	0,23		0,23														-0,23	-0,23
IT-TONGA																		
IT-TUVALU																		
IL-VANWATU																		
IS-SAMOA																		
* TOTAL PAĊIFIKU	0,57		0,57														-0,57	-0,57
BAGIT INTRA AKP																		
KOOPERAZZJONI REĠJONALI AKP	15,23		15,23														-15,23	-15,23
* TOTAL KOOPER. REĠJONALI AKP	-15,23		-15,23														-15,23	-15,23
IL-PAJĠIJI KOLLHA AKP																		
SPEJJEZ AMMINISTR. U FINANZJARJI	0,81		0,81														-0,81	-0,81
* TOTAL AKP	-62,52	-0,23	-62,75														-62,75	-62,75
MAYOTTE																		
IL-KALDONJA L-GDIDA																		
IL-POLINEZJA FRANCIZA	0,12		0,12														-0,12	-0,12
SAN PIERRE U MIQUELON																		
IT-TERRITORJI FRANCIZI TAN-NOFSINHAR																		
WALLIS U FUTUNA																		
* TOTAL PTOM FRANCIZI	-0,12		-0,12														-0,12	-0,12
ARUBA																		
L-ANTILLI OLANDIŻI	0,61		0,61														-0,61	-0,61
* TOTAL PTOM OLANDIŻI	-0,61		-0,61														-0,61	-0,61
ANĠULLA																		
IL-ĠEJĠER CAYMAN																		
IL-ĠEJĠER FALKLAND																		
MONTSERRAT																		
SANTA LIENA																		
IL-ĠEJĠER TURKS U CAICOS	0,00		0,00														0,00	0,00
IL-ĠEJĠER VERGNI (BRITANNIĊI)																		
* TOTAL PTOM BRITANNIĊI	0,00		0,00														0,00	0,00
KOOPERAZZJONI REĠJONALI PTOM	0,47		0,47														-0,47	-0,47
* KOOPERAZZJONI REĠJONALI PTOM	-0,47		-0,47														-0,47	-0,47
PTOM KOLLHA																		
* TOTAL PTOM	-1,20		-1,20														-1,20	-1,20
* TOTAL AKP + PTOM	-63,72	-0,23	-63,95	0,00	0,00	-0,05	-3,61	0,00	-6,37	-2,08							-63,95	-63,95

TABELLA 3.1.8 SITWAZZJONI SKOND L-ISTRUMENT U SKOND L-ISTAT (miljuni ta' EUR)

IS-6 EDF PAGAMENTI ANNWALI 2006	LOME												TOTAL Mhux fil-PIN	TOTAL	COTONOEU	TOTAL GHAŁL- ISTAT	
	famm Indikattiv Nazzjonali			Mhux fil-PIN													
	GRUJET	SELF SPECJALI	TOTAL PIN	SUSSIDJI FIUQ L-INTERESSI	GRANNA TA' EMERENZA	GRANNA CHIKK REFUGJATI	KAPITAL TÄR- BISLUJ	STABEX	SYSMIN	TRASFERIMENTI TA' SOSTENI GIRGAN	SAF (facilita ta' A)	TOTAL Mhux fil-PIN					
L-ANGOLA																	
IL-SENIN																	
IL-BURKINA FASO																	
IL-BOTSWANA	0,02		0,02										0,02				0,02
IL-BURUNDI																	
L-AFRIKA CENTRALI																	
IC-CAD	0,01		0,01										0,01				0,01
IL-KAMERUN																	
IL-KONGO																	
IL-KOMORES																	
IL-KAP VERDE																	
GIBUTI																	
IL-GINEA EKWATORJALI	0,00		0,00										0,00				0,00
L-ETJOPJA	0,23		0,23										-0,23				-0,23
IL-GABON																	
IL-GANA																	
IL-GAMBJA																	
IL-GINEA BISSAW	0,00		0,00										0,00				0,00
IL-GINEA																	
IL-KOSTA TA' L-AVORJU																	
IL-KENJA	0,02		0,02										0,02				0,02
IL-LIBERJA																	
IL-LEZOTO																	
IL-MADAGASKAR																	
IL-MALAWI	0,18		0,18										0,18				0,18
IL-MAWRIZJU	0,08		0,08										0,08				0,08
IL-MAWRITANJA	0,33		0,33										0,33				0,33
IL-MALI	0,00		0,00										0,00				0,00
IL-MOZAMBIK	0,11		0,11										-0,11				-0,11
IN-NIGER																	
IR-RWANDA	0,63		0,63							0,15		0,15	0,78				0,78
IS-SENEGAL																	
IS-SEICHELES																	
IS-SJERRA LEONE																	
IS-SOMALJA	0,02		0,02										0,02				0,02
SÃO TOMÉ U PRINÇIPE																	
IS-SUDAN	1,68		1,68										1,68				1,68
IS-SWAZILAND																	
IT-TANZANIJA																	
IT-TOGO																	
L-UGANDA	0,61		0,61										0,61				0,61
IN-NIGERJA																	
TZ-ZAMBIA																	
TZ-ZIMBABWE																	
IR-REP. DEMOKRATIKA TAL-KONGO	0,41		0,41										0,41				0,41
* TOTAL AFRIKA	3,64		3,64							0,15		0,15	3,79				3,79
ANTIGWA U BARBUDA																	
IL-BARBADOS																	
IL-BELIŽE																	
IL-BAHAMAS																	
DOMENIKA																	
GRENADA																	
IL-GUJANA (L-ISTAT TA')																	
IL-GAMAJKA																	
SAN KRISTOFRU (KITTS) U NEVIS																	
SANTA LUCIJA																	
IS-SURINAM	0,09		0,09										0,09				0,09
SAN VINČENZ U L-GRENADINI																	
TRINIDAD U TÖBAGO																	
* TOTAL KARIBEW	0,09		0,09										0,09				0,09
IL-FIĞI																	
KIRIBATI																	
IL-PAPWA GINEA L-GDIDA																	
IL-ĠEJĠER SOLOMON																	
IT-TONGA																	
IT-TUVALU																	
IL-VANWATU																	
IS-SAMOA																	
* TOTAL PAĊIFIKU																	
BAGIT INTRA AKP																	
KOOPERAZZJONI REĠJONALI AKP	1,09		1,09										1,09				1,09
* TOTAL KOOPER. REĠJONALI AKP	1,09		1,09										1,09				1,09
IL-PAJĠI KOLLHA AKP																	
SPEJJEZ AMMINISTR. U FINANZJARJI	0,00		0,00										0,00				0,00
* TOTAL AKP	4,83		4,83							0,15		0,15	4,99				4,99
MAYOTTE																	
IL-KALÉDONJA L-GDIDA																	
IL-POLINEZJA FRANĊIZA																	
SAN PIERRE U MIQUELON																	
IT-TERRITORIJI FRANĊIZI TAN-NOFSINHAR																	
WALLIS U FUTUNA																	
* TOTAL PTOM FRANĊIŽI																	
ARUBA																	
L-ANTILLI OLANDIŽI	0,04		0,04										-0,04				-0,04
* TOTAL PTOM OLANDIŽI	-0,04		-0,04										-0,04				-0,04
ANĠULLA																	
IL-ĠEJĠER CAYMAN																	
IL-ĠEJĠER FALKLAND																	
MONTSERRAT																	
SANTA LIENA																	
IL-ĠEJĠER TURKS U CAICOS																	
IL-ĠEJĠER VERĠNI (BRITANNIĊI)																	
* TOTAL PTOM BRITANNIĊI																	
KOOPERAZZJONI REĠJONALI PTOM																	
* KOOPERAZZJONI REĠJONALI PTOM																	
PTOM KOLLHA																	
* TOTAL PTOM	-0,04		-0,04										-0,04				-0,04
* TOTAL AKP + PTOM	4,80		4,80							0,15		0,15	4,95				4,95

TABELLA 3.2.3 SITWAZZJONI SKOND L-ISTRUMENT U SKOND L-ISTAT (miljuni ta' EUR)

IS-7 EDF DEĊIŻJONIJET AKKUMULATI 2006	LOME											TOTAL Mhux fil-PIN	TOTAL	COTONU	TOTAL GHALL ISTAT
	Indikattivi Nazz														
	GHOZJJET	INTERESSI SUSIDJI	GRANJUNA TA' EMERGENZA	GRANJUNA GHAR REFUĠJANTI	KAPPA TA' R- RESUR	STRIBEX	SYNNA	TRASFERIMENTI MINI FONDI OHLAJI	SAF	Pajjiz (qar bi qian kbir)	TOTAL Mhux fil-PIN				
L-ANGOLA	109,44		28,38	9,41	1,91						39,71	149,14		149,14	
IL-BENIN	88,36		0,92		12,00	1,31		7,12	39,10		60,45	148,80		148,80	
IL-BURKINA FASO	147,17		0,84		22,44	18,63	21,60	2,87	83,41		149,79	296,96		296,96	
IL-BOTSWANA	30,09	16,45		0,23	2,53			33,72		2,23	55,15	85,24		85,24	
IL-BURUNDI	84,19		17,05							2,75	12,00	170,54		170,54	
L-AFRIKA CENTRALI	71,28				0,23			18,37		4,66	9,85	33,11	104,40	104,40	
IL-CAD	98,93		0,98					2,20	19,58		34,07	133,00		133,00	
IL-KAMERUN	104,44	0,27			8,61	244,19		3,04	33,61		289,71	394,16		394,16	
IL-KONGO	29,74							0,66	6,60		7,26	36,99		36,99	
IL-KOMORES	20,24				2,43	4,29		0,60	6,50		13,82	34,06		34,06	
IL-KAP VERDE	24,37		0,18		11,71	1,20		0,25			13,34	37,70		37,70	
GIBUTI	17,43		0,42	0,47	0,50			0,19	4,10		5,67	23,10		23,10	
IL-GINEA EWKATORJALI	12,12					7,60			0,38		7,98	20,10		20,10	
L-ERITREA	47,17		1,75	3,73	8,00						13,48	60,45		60,45	
L-ETIOPJA	210,85		6,95	7,07	68,51	179,49		3,80	78,40		344,22	555,07		555,07	
IL-GABON	29,51	0,40			0,60		13,96	1,65	8,15		24,75	54,26		54,26	
IL-GANA	95,89	11,81	1,28		1,65	50,58	0,15	11,49	87,06		164,02	259,91		259,91	
IL-GAMBJA	21,71				4,30	0,35		0,72	6,20		11,58	33,29		33,29	
IL-GINEA BISSAW	36,55		1,20		4,63	1,28		5,45	9,48		22,03	58,58		58,58	
IL-GINEA	121,71	3,28	2,37	1,49	48,06		80,17	7,56	25,66		168,59	290,30		290,30	
IL-KOSTA TA' L-AVORJU	103,42	6,12	0,83	2,53	11,55	269,68		3,66	77,12		371,49	474,91		474,91	
IL-KENJA	130,49	10,65	9,31	0,86	44,53	84,80		5,81			155,96	286,44		286,44	
IL-LIBERJA	162,39		6,16	26,18	28,16	3,64					33,20	33,20		33,20	
IL-LIŻZOTA	45,71	6,89			17,18	3,71		5,09	21,59		54,45	100,16		100,16	
IL-MADAGASKAR	130,33		1,65		12,71	55,50		5,90	10,80		86,95	216,89		216,89	
IL-MALAWI	125,90		1,30	14,34	44,79	8,69		11,76	52,34		133,23	259,13		259,13	
IL-MAWRIZJU	31,68	12,15			5,10			0,60			17,85	49,53		49,53	
IL-MAWRITANJA	62,73	3,47	1,36	0,08	18,40	16,15		57,85	6,00	24,46	127,77	190,50		190,50	
IL-MALI	141,35	5,02	1,21	0,68	20,81	0,94	15,06	7,74	61,32		112,77	254,12		254,12	
IL-MOZAMBIK	162,39		6,16	26,18	28,16	3,64					34,14	256,53		256,53	
IN-NAMIBJA	46,81	9,42	0,17		6,42			37,60			53,61	100,42		100,42	
IN-NIGER	138,22		0,46	0,09	4,67		29,68	4,44	22,40		61,73	199,95		199,95	
IR-RWANDA	115,86		24,43	0,64	14,00	41,62		2,69			83,38	199,23		199,23	
IS-SENEGAL	106,58	2,35	0,65	0,87	13,10	32,27		7,26	32,50		89,00	195,58		195,58	
IS-SEYCHELLES	5,26				3,00			0,05			3,05	8,31		8,31	
IS-SJERRA LEONE	76,15		9,53	0,81	8,00	10,01	0,18	2,48	11,90		42,91	119,06		119,06	
IS-SOMALJA								18,44			18,44	18,44		18,44	
SAO TOME U PRINCIPE	7,97				5,60	2,89		0,07	2,07		10,63	18,60		18,60	
IS-SUDAN		39,97				103,83		0,38			144,19	144,19		144,19	
IS-SWAZILAND	25,15				16,00			1,42	42,57		17,42	42,57		42,57	
IT-TANZANJA	156,19		2,84		50,96	57,74		9,52	103,30		224,36	380,55		380,55	
IT-TOGO	61,55		0,41			20,77	0,06	4,70			25,94	87,49		87,49	
L-UGANDA	154,91	0,78	1,41	0,75	38,86	144,07		2,35	51,80	4,59	244,61	399,53		399,53	
IN-NIGERJA	245,38	9,97	1,03		2,50			1,24			14,74	260,12		260,12	
IZ-ZAMBJA	100,34		1,25	1,10	49,85			60,16	96,41		215,99	315,93		315,93	
IZ-ZIMBABWE	84,17	13,72	0,64	1,78	16,15	26,97	0,09	7,31	36,00		102,68	186,85		186,85	
IR-REP. DEMOKRATIKA TAL-KONGO	155,64		13,54	5,30				23,01			41,86	197,50		197,50	
* TOTAL AFRIKA	3.815,37	112,75	196,59	82,95	630,22	1.476,42	350,28	209,12	1.063,71	4,59	4.126,62	7.941,99		7.941,99	
ANTIGWA U BARBUDA	2,94		0,66					0,05			0,70	3,64		3,64	
IL-BARBADOS	2,86	5,40						0,95			6,34	9,20		9,20	
IL-BELIZE	8,98	0,46	0,74	0,50	3,50			3,56			8,75	17,73		17,73	
IL-BAHAMAS	4,29	6,91						0,36			7,27	11,57		11,57	
IR-REPUBBLIKA DOMINIKANA	80,72	1,15			25,23		19,61		22,78		68,77	149,49		149,49	
DOMENIKA	5,36				2,50	14,94		0,00	2,15		19,59	24,95		24,95	
GRENEADA	5,36	0,68			1,50	10,59		0,02	1,98		14,78	20,16		20,16	
IL-GUJANA (L-ISTAT TA')	32,54				13,30		0,24	4,07	7,70	6,44	31,75	64,29		64,29	
IL-HAITI	81,09		4,89		14,00	32,51		16,97			68,37	149,46		149,46	
IL-GAMAJKA	46,41	20,69			19,12		70,11	32,85	2,50		145,26	191,68		191,68	
SAN KRISTOFRU (KITTS) U NEVIS	2,49				2,00			0,23			2,23	4,72		4,72	
SANTA LUCIJA	1,94	2,23	0,08		1,50	26,83		0,12			30,75	32,69		32,69	
IS-SURINAM	16,86			0,50	0,65		0,16	4,83			6,14	22,99		22,99	
SAN VIKENZ U L-GRENADINI	3,22				5,00	31,57		0,10			36,67	39,89		39,89	
TRINIDAD U TOBAGO	9,27	15,46			10,07			0,98	6,20		32,71	41,98		41,98	
* TOTAL KARIBEW	304,33	52,96	6,36	1,00	98,37	116,46	90,13	48,11	60,28	6,44	480,10	784,43		784,43	
IL-FIĠI	21,90	1,20	1,00		0,06			0,95			3,20	25,10		25,10	
KIRIBATI	5,83				1,00	0,63		0,15			1,78	7,60		7,60	
IL-PAPWA GINEA L-GDIDA	43,82	4,97	0,11		21,33	84,58		3,48	20,50		134,97	178,79		178,79	
IL-GZEJER SOLOMON	19,56				1,30	8,10		0,48			9,88	29,44		29,44	
IT-TONGA	5,77	0,64			0,22	2,02		0,39			3,26	9,03		9,03	
IT-TUVALU	1,06				0,50	0,03		0,04			0,58	1,64		1,64	
IL-VANWATU	7,44		0,15		1,00	2,69		0,17			4,01	11,45		11,45	
IS-SAMOA	8,92		0,30		5,50	5,78		0,04			11,62	20,54		20,54	
* TOTAL PAĊIFIKU	114,29	6,80	1,57		30,91	103,82		5,70	20,50		169,30	283,59		283,59	
BAGIT INTRA AKP												0,00	50,00	50,00	
KOOPERAZZJONI REĠJONALI AKP					44,76			40,94			98,56	1.192,31	50,00	1.192,31	
* TOTAL KOOPER. REĠJONALI AKP	1.093,75	12,86			44,76			40,94			98,56	1.192,31	50,00	1.242,31	
IL-PAJJIŻI KOLLHA AKP		13,12	198,82		12,25		0,21	8,59		28,97	261,96	261,96		261,96	
SPEJJEZ AMMINISTR. U FINANZJARJI	2,66							0,41	4,69		5,10	7,76		7,76	
* TOTAL AKP	5.330,40	198,49	403,35	83,95	816,51	1.696,69	440,61	312,85	1.149,17	40,00	5.141,64	10.472,04	50,00	10.522,04	
MAVOTTE	6,69		0,49		4,90						5,39	12,08		12,08	
IL-KALEDONJA L-GDIDA	12,44	0,64	0,25		6,00		2,50	2,20			11,99	24,03		24,03	
IL-POLINEZJA FRANĊIZA	12,96	0,92	0,11		3,91	0,93		1,50			7,37	20,33		20,33	
SAN PIERRE U MIQUELON	3,00							0,54			0,54	3,54		3,54	
IT-TERRITORJI FRANĊIZI TAN-NOFSINHAR	0,00										0,00	0,00		0,00	
WALLIS U FUTUNA	4,57		0,08					0,02			0,09	4,66		4,66	
RIZERVA GHALL-PROGR. NAZZ. GHALL-GHAJNUNA PTF											0,00	0,00		0,00	
* TOTAL PTOM FRANĊIŻI	39,66	1,56	0,92		14,81	0,93	2,50	4,26			24,98	64,64		64,64	

TABELLA 3.2.4 SITWAZZJONI SKOND L-ISTRUMENT U SKOND L-ISTAT (miljuni ta' EUR)

IS-7 EDF DEĊIZZJONIJET ANNWALI 2006	LOME											TOTAL Mhux fil-PIN	TOTAL	COTONOU	TOTAL GHALL ISTAT
	Indikattiv Nazzi		Mhux fil-PIN												
	GHOZZIET	INTERESSI SUSSIDIJI	GHANINDA TA' EMERGENZA	GHANINDA GHAR REFUGJANTI	KAPITAL TRARRISAJJI	STABDI	SYANNA	TRASFERIMENTI MINN FONDI OPERAZZJONALI	SAF	PAZZIJI Għaliġi u għajr kbar					
L-ANGOLA	- 2,86											- 2,86			- 2,86
IL-BENIN	- 0,58											- 0,58			- 0,58
IL-BURKINA FASO	- 0,47						- 0,65		- 0,02			0,02	- 0,60		- 1,12
IL-BOTSWANA												0,02	- 0,02		- 0,02
IL-BURUNDI	- 10,39												- 10,39		- 10,39
L-AFRIKA CENTRALI	- 0,03											0,10	- 0,13		- 0,13
IL-CAD	- 2,50											0,49	- 2,99		- 2,99
IL-KAMERUN	- 2,48											0,15	- 2,63		- 2,63
IL-KONGO	- 2,08												- 2,08		- 2,08
IL-KOWORES	- 0,92												- 0,92		- 0,92
IL-KAP VERDE	- 0,32												- 0,32		- 0,32
GIBUTI													0,00		0,00
IL-GINEA EKWATORJALI	- 0,34											0,29	- 0,63		- 0,63
L-ERITREA	- 0,28												- 0,28		- 0,28
L-ETIOPJA	- 0,55												- 0,55		- 0,55
IL-GABON	- 0,16								- 0,04	- 0,01		0,05	- 0,21		- 0,21
IL-GANA	- 4,42	- 1,64							- 0,25			1,89	- 6,31		- 6,31
IL-GAMBJA	- 0,01												- 0,01		- 0,01
IL-GINEA BISSAW	- 0,18									- 0,14		0,14	- 0,32		- 0,32
IL-GINEA	- 0,49												- 0,49		- 0,49
IL-KOSTA TA' L-AVORJU	- 0,61												- 0,61		- 0,61
IL-KENJA	- 1,03											0,00	- 1,03		- 1,03
IL-LIBERJA												1,15	- 1,15		- 1,15
IL-LEZOTO	- 1,90									- 0,22		0,22	- 2,11		- 2,11
IL-MADAGASKAR	- 0,12											0,13	- 0,26		- 0,26
IL-MALAWI	- 0,93												- 0,93		- 0,93
IL-MAWRIZJU	- 0,28												- 0,28		- 0,28
IL-MAWRITANJA	- 0,19											0,08	- 0,64		- 0,64
IL-MALI	- 4,78												- 4,78		- 4,78
IL-MOZAMBIK													0,00		0,00
IN-NAMIBJA													0,00		0,00
IN-NIGER	- 0,69						0,33		- 1,40			1,73	- 2,42		- 2,42
IR-RWANDA	- 0,50									- 0,34		0,34	- 0,84		- 0,84
IS-SENEGAL	- 6,42									- 0,11		0,66	- 7,09		- 7,09
IS-SEYCHELLES													0,00		0,00
IS-SJERRA LEONE	- 1,00												- 1,00		- 1,00
IS-SOMALJA													0,00		0,00
SAO TOME U PRINCIPE													0,00		0,00
IS-SUDAN													0,00		0,00
IS-SWAZILAND													0,00		0,00
IT-TANZANJA	- 2,45											0,16	- 2,61		- 2,61
IT-TOGO	- 2,70												- 2,70		- 2,70
L-UGANDA	- 2,42												- 2,42		- 2,42
IN-NIGERJA	- 7,86												- 7,86		- 7,86
IZ-ZAMBIA	- 0,57											0,21	- 0,78		- 0,78
IZ-ZIMBABWE	- 3,95											0,22	- 4,17		- 4,17
IR-REP. DEMOKRATIKA TAL-KONGO	- 0,02												- 0,02		- 0,02
* TOTAL AFRIKA	-68,03	-1,64		-0,55	-0,33		-2,09	-4,11				-8,73	-76,77		-76,77
ANTIGWA U BARBUDA															
IL-BARBADOS															
IL-BELIJE															
IL-BAHAMAS															
IR-REPUBLIKA DOMINIKANA	- 2,32	- 0,01										3,41	- 5,73		- 5,73
DOMENIKA															
GRENADA															
IL-GUJANA (L-ISTAT TA')															
IL-HAITI	- 0,50												- 0,50		- 0,50
IL-GAMAJKA															
SAN KRISTOFRU (KITTS) U NEVIS															
SANTA LUCIJA		0,00										0,00	0,00		0,00
IS-SURINAM	- 0,66											0,30	- 0,96		- 0,96
SAN VINĊENZ U L-GRENADINI												0,05	- 0,05		- 0,05
TRINIDAD U TOBAGO															
* TOTAL KARIBEW	-3,48	-0,01						-3,40	-0,35			-3,77	-7,25		-7,25
IL-FIJI	- 0,09												- 0,09		- 0,09
KIRIBATI	- 0,17											0,01	- 0,18		- 0,18
IL-PAPWA GINEA L-GDIDA	- 1,55												- 1,55		- 1,55
IL-GZEJIER SOLOMON	- 0,57												- 0,57		- 0,57
IT-TONGA															
IT-TUVALU															
IL-VANWATU															
IS-SAMOA															
* TOTAL PAĊIFIKU	-2,39											-0,01	-2,39		-2,39
BAGIT INTRA AKP															
KOOPERAZZJONI REĠJONALI AKP	- 34,41									- 1,25		1,25	- 35,66		- 35,66
* TOTAL KOOPER. REĠJONALI AKP	-34,41									-1,25		-1,25	-35,66		-35,66
IL-PAZZIJI KOLLHA AKP										- 2,95		2,95	- 2,95		- 2,95
SPJEZJEZ AMMINISTR. U FINANZJARJI	- 0,34												- 0,34		- 0,34
* TOTAL AKP	-108,64	-1,66		-0,55	-0,33		-5,49	-8,67				-16,71	-125,35		-125,35
MAYOTTE	- 0,00												0,00		0,00
IL-KALEDONJA L-GDIDA	- 0,00												0,00		0,00
IL-POLINEZJA FRANĊIZA															
SAN PIERRE U MIQUELON															
IT-TERRITORJI FRANĊIZI TAN-NOFSINHAR															
WALLIS U FUTUNA	- 0,02												- 0,02		- 0,02
RIZERVA GHALL-PROGR. NAZZ. GHALL-GHAJNUNA PTF													- 0,09		- 0,09
* TOTAL PTOM FRANĊIZI	-0,02												-0,09		-0,11
ARUBA	- 0,15												- 0,16		- 0,32
L-ANTILLI OLANDIZI	- 0,88												- 0,88		- 0,88
* TOTAL PTOM OLANDIZI	-1,04												-0,16		-1,20
ANGUILLA															
IL-GZEJIER CAYMAN															
IL-GZEJIER FALKLAND															
MONTERRAT	- 0,01												- 0,01		- 0,01
SANTA LIENA															
IL-GZEJIER TURKS U CAICOS															
IL-GZEJIER VERĠNI (BRITANNICI)															
* TOTAL PTOM BRITANNICI	-0,01												-0,01		-0,01
KOOPERAZZJONI REĠJONALI PTOM															
* KOOPERAZZJONI REĠJONALI PTOM															
PTOM KOLLHA															
* TOTAL PTOM	-1,07							-0,25				-0,25	-1,32		-1,32
* TOTAL AKP + PTOM	-109,71	-1,66		-0,55	-0,33		-5,49	-8,93				-16,96	-126,67		-126,67

TABELLA 3.2.5 SITWAZZJONI SKOND L-ISTRUMENT U SKOND L-ISTAT (miljuni ta' EUR)

IS-7 EDF FONDI ASSENJATI AKKUMULATI 2006	LOME											TOTAL Mhux fil-PIN	TOTAL	COTONOU	TOTAL GHALL ISTAT	
	Indikattiv Nazz	Mhux fil-PIN														
GHOZJJET	INTERESSI SUBSDI	GHANJUNA TA' ERIGENZA	GHANJUNA GHAR REFUĠJATI	KAPITAL TARR- RESAJU	STRUBR	S'YAWN	TRASFERIMENTI MINI FONDI GĦAJNA	SAP	Pajjiet (qarr bi qarr) Kasur							
L-ANGOLA	109,24		28,31	9,41	1,91						39,63	148,87				148,87
IL-BENIN	87,87		0,92		12,00	1,31		7,12	39,10		60,45	148,31				148,31
IL-BURKINA FASO	145,76		0,84		22,44	18,63	21,60	2,87	83,41		149,79	295,55				295,55
IL-BOTSUANA	30,09	16,45			0,23	2,53		33,72	2,23		55,15	85,24				85,24
IL-BURUNDI	83,68		17,05						2,59	11,92	86,11	169,79				169,79
L-AFRIKA CENTRALI	71,28								18,37	9,85	33,11	104,40				104,40
IC CAD	98,79		0,98						2,20	19,58	34,07	132,86				132,86
IL-KAMERUN	104,44	0,27			8,61	244,19			3,04	33,61	289,71	394,16				394,16
IL-KONGO	29,73								0,66	6,60	7,26	36,99				36,99
IL-KOMORES	20,24				2,43	4,29			0,60	6,50	13,82	34,06				34,06
IL-KAP VERDE	23,46		0,18		11,71	1,20			0,25		13,34	36,80				36,80
GIBUTI	17,43		0,42	0,47	0,50				0,19	4,10	5,67	23,10				23,10
IL-GINEA EKWATORJALI	12,12									0,38	7,98	20,10				20,10
L-ERTREA	46,25		1,75	3,73	8,00						13,48	59,73				59,73
L-ETIOPJA	205,02		6,95	7,07	68,51	179,49			3,80	78,21	344,03	549,05				549,05
IL-GABON	29,36	0,40			0,60		13,96	1,65	8,15		24,75	54,12				54,12
IL-GANA	95,48	11,81	1,28		1,65	50,58	0,15	11,45	87,06		163,98	259,47				259,47
IL-GAMBJA	21,71				4,30	0,35		0,58	6,20		11,44	33,15				33,15
IL-GINEA BISSAW	35,63		1,20		4,63	1,28		5,35	9,48		21,94	57,58				57,58
IL-GINEA	121,00	3,28	2,37	1,49	48,06		70,76	7,56	25,66		159,18	280,18				280,18
IL-KOSTA TA' L-AVORJU	103,42	6,12	0,83	2,53	11,55	269,68		3,66	77,12		371,49	474,91				474,91
IL-KENJA	129,70	10,65	9,31	0,86	44,53	84,80		5,60			155,75	285,45				285,45
IL-LIBERJA			16,09	4,32						12,78	33,20	33,20				33,20
IL-LEZOTO	45,59	6,89			17,18	3,71		5,04	21,59		54,40	99,99				99,99
IL-MADAGASKAR	130,33		1,65		12,71	55,50		5,90	10,80		86,55	216,89				216,89
IL-MALAWI	125,17		1,30	14,34	44,79	8,69		11,66	52,34		133,13	258,30				258,30
IL-MAWRIZJU	31,66	12,15			5,10			0,60			17,85	49,52				49,52
IL-MAWRITANJA	62,39	3,47	1,36	0,08	18,40	16,15		57,85	6,00	24,46	127,77	190,16				190,16
IL-MALI	141,26	5,02	1,21	0,68	20,81	0,94	13,36	7,74	61,32		111,08	252,34				252,34
IL-MOZAMBIK	161,59		6,16	26,08	28,16	3,64			30,00		94,04	256,63				256,63
IN-NAMIBJA	46,66	9,42	0,17		6,42		37,60				53,61	100,27				100,27
IN-NIGER	138,22		0,46	0,09	4,67		29,52	4,44	22,40		61,57	199,79				199,79
IR-RWANDA	115,69		24,43	0,64	14,00	41,62		2,69			83,38	199,07				199,07
IS-SENEGAL	105,97	2,35	0,65	0,87	13,10	32,27		6,43	32,50		88,17	194,15				194,15
IS-SEYCHELLES	5,26				3,00			0,05			3,05	8,31				8,31
IS-SJERRA LEONE	74,61		9,53	0,81	8,00	10,01	0,18	2,48	11,90		42,91	117,53				117,53
IS-SOMALJA								18,44			18,44	18,44				18,44
SAO TOME U PRINCIPE	7,97				5,60	2,89		0,07	2,07		10,63	18,60				18,60
IS-SUDAN		39,97				103,83		0,24			144,05	144,05				144,05
IS-SWAZILAND	25,09				16,00			1,42			17,42	42,51				42,51
IT-TANZANJA	156,18		2,84		50,96	57,74		9,52	103,30		224,36	380,54				380,54
IT-TOGO	55,59		0,41			20,77	0,06	4,28			25,52	81,11				81,11
L-UGANDA	154,45	0,78	1,41	0,75	38,86	144,07		2,34	51,65	4,59	244,45	398,90				398,90
IN-NIGERJA	209,83		9,97	1,03		2,50		1,18			14,68	224,51				224,51
IZ-ZAMBJA	100,16		1,25	1,10	49,85			60,16	8,81	96,41	215,58	315,75				315,75
IZ-ZIMBABWE	84,12	13,72	0,64	1,78	16,15	26,97		0,09	7,31	36,00	102,68	186,80				186,80
IR-REP. DEMOKRATIKA TAL-KONGO	123,44		13,54	5,30				22,59			41,43	164,87				164,87
* TOTAL AFRIKA	3.722,97	112,75	196,52	82,86	630,22	1.476,42	339,01	206,45	1.063,28	4,59	4.112,10	7.835,07				7.835,07
ANTIGWA U BARBUDA	2,94		0,66					0,05			0,70	3,64				3,64
IL-BARBADOS	2,86	5,40						0,95			6,34	9,20				9,20
IL-BELIZE	8,98	0,46	0,74	0,50	3,50			3,56			8,75	17,73				17,73
IL-BAHAMAS	4,29	6,91						0,36			7,27	11,57				11,57
IR-REPUBBLIKA DOMINIKANA	80,67	1,15			25,23		19,61		22,78		68,77	149,43				149,43
DOMENIKA	4,65				2,50	14,94		0,00	2,15		19,59	24,24				24,24
GRENADA	5,38	0,68			1,50	10,59		0,02	1,98		14,78	20,16				20,16
IL-GUJANA (L-ISTAT TA')	32,18				13,30		0,24	4,07	7,70	6,44	31,75	63,93				63,93
IL-HAITI	80,68		4,89		14,00	32,51		16,97			68,37	149,05				149,05
IL-GAMAJKA	46,39	20,69			19,12		70,03	32,83	2,50		145,16	191,55				191,55
SAN KRISTOFRU (KITTS) U NEVIS	2,48				2,00			0,23			2,23	4,72				4,72
SANTA LUCIJA	1,77	2,23	0,08		1,50	26,83		0,12			30,75	32,53				32,53
IS-SURINAM	16,40			0,50	0,65		0,16	4,53			5,84	22,25				22,25
SAN VINCENZ U L-GRENADINI	3,22				5,00	31,57		0,10			36,67	39,89				39,89
TRINIDAD U TOBAGO	9,27	15,46			10,07			0,98	6,20		32,71	41,98				41,98
* TOTAL KARIBEW	302,16	52,96	6,36	1,00	98,37	116,46	90,04	47,79	60,28	6,44	479,70	781,86				781,86
IL-FIJI	21,87	1,20	1,00		0,06			0,88			3,14	25,00				25,00
KIRIBATI	5,83				1,00	0,63		0,15			1,78	7,60				7,60
IL-PAPWA GINEA L-GDIDA	43,11	4,97	0,11		21,33	84,58		3,47	20,50		134,97	178,08				178,08
IL-GZEJER SOLOMON	19,56				1,30	8,10		0,48			9,88	29,44				29,44
IT-TONGA	5,77	0,64			0,22	2,02		0,39			3,26	9,03				9,03
IT-TUVALU	1,06				0,50	0,03		0,04			0,58	1,64				1,64
IL-VANWATU	7,44		0,15		1,00	2,69		0,17			4,01	11,45				11,45
IS-SAMOA	8,92		0,30		5,50	5,78		0,04			11,62	20,54				20,54
* TOTAL PACIFIKU	113,55	6,80	1,57		30,91	103,82		5,63	20,50		169,23	282,78				282,78
BAGIT INTRA AKP												50,00				50,00
KOOPERAZZJONI REĠJONALI AKP	1.074,37	12,86			44,76			40,90			98,52	1.172,89				1.172,89
* TOTAL KOOPER. REĠJONALI AKP	1.074,37	12,86			44,76			40,90			98,52	1.172,89	50,00			1.222,89
IL-PAJJIJI KOLLHA AKP		13,12	198,82		12,25		0,21	8,56		28,97	261,93	261,93				261,93
SPEJJEZ AMMINISTR. U FINANZJARJI	2,66							0,41	4,69		5,10	7,76				7,76
* TOTAL AKP	5.215,71	198,49	403,28	83,86	816,51	1.696,69	429,26	309,74	1.148,75	40,00	5.126,59	10.342,30	50,00			10.392,30

TABELLA 3.2.6 SITWAZZJONI SKOND L-ISTRUMENT U SKOND L-ISTAT (miljuni ta' EUR)

IS-7 EDF FONDI ASSENJATI ANNWALI 2006	LOME											TOTAL COTONOU	TOTAL GHALL ISTAT							
	Indikattiv Nazz	Mhux fl-PIN									TOTAL									
	GHOTJET	INTERESSI SUSSIDJI	GRIJANZA TA EMERGENZA	GRIJANZA GĦAR REFUGJATI	KAPITAL TARR- RISAJU	STRUKCI	SYANIN	TRASFERIMENTI MINI FONDI GRIJANZA	SAF	PROJETT Għaliq in għajr-kbar	TOTAL Mhux fl-PIN									
L-ANGOLA	-	2.11											-2.11		-2.11					
IL-BENIN	-	0.10											-0.10		-0.10					
IL-BURKINA FASO	-	0.08											-0.08		-0.08					
IL-BOTSWANA																				
IL-BURUNDI	-	0.53											-0.53		-0.53					
L-AFRIKA CENTRALI	-	0.01											-0.01		0.01					
IL-CAD	-	0.34									0.02		0.02		0.33					
IL-KAMERUN	-	0.65											-0.65		-0.65					
IL-KONGO	-	0.02											-0.02		-0.02					
IL-KOWORES	-	0.51											-0.51		-0.51					
IL-KAP VERDE	-	0.02											-0.02		-0.02					
GIBUTI																				
IL-GINEA EKWATORJALI	-	0.02									0.10		0.10		-0.12					
L-ERITREA	-	0.08											-0.08		0.08					
L-ETJOPJA	-	2.54											2.54		2.54					
IL-GABON	-	0.01											-0.01		-0.01					
IL-GANA	-	3.08	-1.64									1.64	-4.72		-4.72					
IL-GAMBJA																				
IL-GINEA BISSAW	-	0.32									0.17		0.17		-0.48					
IL-GINEA	-	0.10									0.14		0.14		-0.24					
IL-KOSTA TA' L-AVORJU	-	0.24																		
IL-MENJA	-	0.00									0.22		0.22		-0.01					
IL-LIBERJA	-	0.00									0.17		0.17		-0.17					
IL-LEZOTO	-	0.00													0.00					
IL-MADAGASKAR	-	0.11									0.01		0.01		-0.12					
IL-MALAWI	-	0.30													-0.30					
IL-MAWRIZJU	-	0.12													-0.12					
IL-MAWRITANJA															0.00					
IL-MALI	-	0.10									2.18		2.14		2.23					
IL-MOZAMBIK	-	0.66					0.00						0.00		-0.66					
IN-NAMIBJA	-	0.09											-0.09		-0.09					
IN-NIGER	-	0.02									0.33		0.41		-0.42					
IR-RWANDA	-	0.33									0.07		0.24		-0.57					
IS-SENEGAL	-	5.71											1.35		-7.07					
IS-SEYCHELLES																				
IS-SJERRA LEONE	-	0.17													0.17					
IS-SOMALJA																				
SAO TOME U PRINCIPE																				
IS-SUDAN																				
IS-SWAZILAND	-	0.12													0.12					
IT-TANZANIJA	-	0.07											0.13		-0.21					
IT-TOGO	-	4.40											0.61		5.00					
L-UGANDA	-	0.77													-0.77					
IN-NIGERJA	-	15.69													15.69					
IZ-ZAMBIA	-	0.23											0.01		-0.24					
IZ-ZIMBABWE	-	2.95											0.18		-3.12					
IR-REP. DEMOKRATIKA TAL-KONGO	-	1.02											0.42		0.60					
* TOTAL AFRIKA		5,14	-1,64				-0,56				-0,33		1,97	-1,48		-2,04	3,10		3,10	
ANTIGWA U BARBUDA																				
IL-BARBADOS																				
IL-BELIJE																				
IL-BAHAMAS																				
IR-REPUBLIKA DOMINIKANA	-	0,61	-0,01											-0,06		0,07	-0,68		-0,68	
DOMENIKA	-	0,11															0,11		0,11	
GRENADA																				
IL-GUJANA (L-ISTAT TA')																				
IL-HAITI																				
IL-GAMAJKA	-	0,01												0,89	-0,00	0,89	0,90		0,90	
SAN KRISTOFRU (KITTS) U NEVIS																				
SANTA LUCIJA	-	0,01	-0,00													0,00	-0,01		-0,01	
IS-SURINAM	-	0,01														0,18	-0,19		-0,19	
SAN VINČENZ U L-GRENADINI																				
TRINIDAD U TOBAGO																				
* TOTAL KARIBEW		-0,50	-0,01											0,84	-0,18	0,00	0,00	0,64	0,14	0,14
IL-FIĊI	-	0,11														0,07	-0,18		-0,18	
KIRIBATI	-	0,06															-0,06		-0,06	
IL-PAPWA GINEA L-GDIDA	-	0,26															-0,26		-0,26	
IL-GZEJER SOLOMON	-	0,18															-0,18		-0,18	
IT-TONGA																				
IT-TUVALU																				
IL-VANWATU																				
IS-SAMOJA																				
* TOTAL PAĊIFIKU		-0,62														-0,07	-0,68		-0,68	
BAGIT INTRA AKP																				
KOOPERAZZJONI REĠJONALI AKP	-	8,07														-0,42	-8,49		-8,49	
* TOTAL KOOPER. REĠJONALI AKP	-	8,07														-0,42	-8,49		-8,49	
IL-PAJJIŻI KOLLHA AKP																-0,35	-0,35		-0,35	
SPEJJEZ AMMINISTR. U FINANZJARJI																				
* TOTAL AKP		-4,05	-1,66													-2,24	-6,28		-6,28	
MAYOTTE																				
IL-KALEDONJA L-GDIDA	-	0,00														0,43	0,42		0,42	
IL-POLINEZJA FRANCIZA	-	0,03															-0,03		-0,03	
SAN PIERRE U MIQUELON																				
IT-TERRITORJI FRANCIZI TAN-NOFSINHAR																				
WALLIS U FUTUNA	-	0,02																-0,02	-0,02	
RIZERVA GHALL-PROGR. NAZZ. GHALL-GHAJNUNA PTF																				
* TOTAL PTOM FRANCIZI		-0,05														0,43	0,37		0,37	
ARUBA																				
L-ANTILLI OLANDIZI	-	0,21														0,22	-0,43		-0,43	
* TOTAL PTOM OLANDIZI		-0,21														-0,22	-0,43		-0,43	
ANGUILLA																				
IL-GZEJER CAYMAN																				
IL-GZEJER FALKLAND																				
MONTERRAT																				
SANTA LIENA																				
IL-GZEJER TURKS U CAICOS																				
IL-GZEJER VERĠONI (BRITANNICI)																				
* TOTAL PTOM BRITANNICI																				
KOOPERAZZJONI REĠJONALI PTOM																				
* KOOPERAZZJONI REĠJONALI PTOM																				
PTOM KOLLHA																				
* TOTAL PTOM		-0,26												0,43	-0,22		0,21	-0,06	-0,06	
* TOTAL AKP + PTOM		-4,31	-1,66											3,24	-2,72		-2,03	-6,34	-6,34	

TABELLA 3.2.7 SITWAZZJONI SKOND L-ISTRUMENT U SKOND L-ISTAT (miljuni ta' EUR)

IS-7 EDF HLASJIET AKKUMULATI 2006	LOME													TOTAL Mhux fil-PIN	TOTAL	COTONOJU	TOTAL GHALL ISTAT
	Indikattiv Nazz		Mhux fil-PIN														
	GHOTJIET	INVESTIT SUSIDJI	GHANJUNA TA' ERIGENZA	GHANJUNA GHAR REFUGJATI	KAPITAL TAR- RSALJU	STABER	SYANNI	TRASFERIMENTI MINI FONDI GHALJA	SAF	Popolji taqta bi qajar Kasar							
L-ANGOLA	104,59		28,31	9,31	1,91									39,53	144,12		144,12
IL-BENIN	87,35		0,92		12,00	1,31		7,12	39,10					60,45	147,79		147,79
IL-BURKINA FASO	142,16		0,84		22,44	18,63	21,60	2,87	83,41					149,79	291,95		291,95
IL-BOTSWANA	30,08	16,45		0,23	2,53		33,71	2,23						55,15	85,23		85,23
IL-BURUNDI	78,00		17,05					46,32	2,56	11,92				77,85	155,85		155,85
L-AFRIKA CENTRALI	71,23			0,23				18,37	4,66	9,85				33,11	104,34		104,34
IC CAD	98,31		0,98					11,31	2,20	19,58				34,07	132,38		132,38
IL-KAMERUN	104,41	0,27			6,61	244,19			3,04	33,61				287,71	392,13		392,13
IL-KONGO	28,88							0,66	6,60					7,26	36,14		36,14
IL-KOMORES	20,24				2,43	4,29			0,60	6,50				13,82	34,06		34,06
IL-KAP VERDE	23,22		0,18		11,71	1,20			0,25					13,34	36,56		36,56
GIBUTI	17,42		0,42	0,47	0,50				0,19	4,10				5,67	23,10		23,10
IL-GINEA EKWATORJALI	12,12							7,60		0,38				7,98	20,10		20,10
L-ERTREA	45,75		1,75	3,73	8,00				13,48	59,22				84,43	129,27		129,27
L-ETIOPJA	187,11		6,95	7,07	49,15	179,49			3,80	78,10				324,56	511,67		511,67
IL-GABON	29,31	0,40			0,60		13,96	1,65	8,15					24,75	54,06		54,06
IL-GANA	93,86	11,81	1,28		1,65	50,58	0,15	11,43	87,06					163,96	257,82		257,82
IL-GAMBJA	21,55				4,30	0,35			0,52	6,20				11,38	32,93		32,93
IL-GINEA BISSAW	34,95		1,20		4,63	1,28			5,35	9,48				21,94	56,89		56,89
IL-GINEA	120,78	3,28	2,37	1,49	48,06		63,16	4,56	25,66					148,57	269,35		269,35
IL-KOSTA TA' L-AVORJU	103,17		6,12	0,83	2,53	11,55	269,68		3,66	77,12				371,49	474,66		474,66
IL-KENJA	126,78	10,65	9,31	0,86	44,53	84,80			5,05					155,29	281,98		281,98
IL-LIBERIJA			16,09	4,32						12,72				33,13	33,13		33,13
IL-LEZOTO	45,41	6,89			17,18	3,71			4,98	21,59				54,34	99,75		99,75
IL-MADAGASKAR	130,33		1,65		12,71	55,50			5,90	10,80				86,55	216,89		216,89
IL-MALAWI	123,22		1,30	14,34	44,79	8,69			11,60	52,34				133,06	256,28		256,28
IL-MAWRIZJU	31,63	12,15			5,10				0,60					17,85	49,48		49,48
IL-MAWRITANJA	62,28	3,47	1,36	0,08	18,40	16,15		57,85	6,00	24,46				127,77	190,06		190,06
IL-MALI	141,05	5,02	1,21	0,68	20,81	0,94	8,30	7,74	61,32					106,02	247,07		247,07
IL-MOZAMBIK	158,32		6,16	26,08	28,16	3,64				30,00				94,04	252,36		252,36
IN-NAMIBJA	46,65	9,42	0,17		6,42		37,60							53,61	100,27		100,27
IN-NIGER	138,22		0,46	0,09	4,67		29,28	4,44	22,40					61,33	199,55		199,55
IR-RWANDA	115,26		24,43	0,64	14,00	41,62			2,69					83,38	198,63		198,63
IS-SENEGAL	104,55	2,35	0,65	0,69	13,10	32,27			6,38	32,50				87,94	192,49		192,49
IS-SEYCHELLES	5,26				3,00				0,05					3,05	8,31		8,31
IS-SJERRA LEONE	70,26		9,53	0,81	8,00	10,01	0,18	2,48	11,90					42,91	113,17		113,17
IS-SOMALJA								18,44		18,44				18,44	18,44		18,44
SAO TOME U PRINCIPE	7,89				5,60	2,89		0,07	2,07					10,63	18,52		18,52
IS-SUDAN			39,83				101,32		0,24					141,39	141,39		141,39
IS-SWAZILAND	23,94				16,00				1,26	41,20				17,26	41,20		41,20
IT-TANZANJA	155,80		2,84		50,96	57,74			9,50	103,30				224,35	380,15		380,15
IT-TOGO	47,27		0,41		20,77	0,06			3,59					24,83	72,10		72,10
L-UGANDA	153,62	0,78	1,41	0,75	38,86	144,07			2,34	51,61	4,59			244,42	398,04		398,04
IN-NIGERJA	177,00		9,97	1,03	2,50				0,93					14,43	191,42		191,42
IZ-ZAMBJA	99,94		1,25	1,10	49,85			60,16	6,81	96,41				215,58	315,51		315,51
IZ-ZIMBABWE	84,12	13,72	0,64	1,78	16,15	26,97		0,09	7,31	36,00				102,68	186,80		186,80
IR-REP. DEMOKRATIKA TAL-KONGO	106,38		13,54	5,30				22,38						41,22	147,60		147,60
* TOTAL AFRIKA	3.609,67	112,75	196,38	82,57	608,86	1.465,67	326,10	201,23	1.063,14	4,59	4.061,29	7.670,96		7.670,96		7.670,96	
ANTIGWA U BARBUDA	2,94		0,66					0,05						0,70	3,64		3,64
IL-BARBADOS	2,86	5,40							0,95					6,34	9,20		9,20
IL-BELIZE	8,98	0,46	0,74	0,50	3,50				3,56					8,75	17,73		17,73
IL-BAHAMAS	4,29	6,91							0,36					7,27	11,57		11,57
IR-REPUBBLIKA DOMINIKANA	80,27	1,15			25,23		19,61		22,78					68,77	149,03		149,03
DOMENIKA	4,26				2,50	14,94			0,00	2,15				19,59	23,85		23,85
GRENADA	5,38	0,68			1,50	10,59			0,02	1,98				14,78	20,16		20,16
IL-GUJANA (L-ISTAT TA')	31,71				13,20		0,24	4,07	7,70	6,44				31,75	63,52		63,52
IL-HAITI	80,57		4,89		8,00	32,51			16,97					62,37	142,94		142,94
IL-GAMAJKA	46,31	20,69			2,99		18,36	32,81	2,50					77,35	123,65		123,65
SAN KRISTOFRU (KITTS) U NEVIS	2,48				2,00			0,23						2,23	4,71		4,71
SANTA LUCIJA	1,77	2,23	0,08		1,50	26,83			0,12					30,75	32,53		32,53
IS-SURINAM	16,11			0,50	0,65		0,16	4,42						5,73	21,85		21,85
SAN VINĊENZ U L-GRENADINI	3,22				5,00	31,57			0,10					36,67	39,89		39,89
TRINIDAD U TOBAGO	9,27	15,46			7,07			0,98	6,20					29,71	38,98		38,98
* TOTAL KARIBEW	300,47	52,96	6,36	1,00	73,24	116,46	38,37	47,67	60,28	6,44	402,78	703,24		703,24		703,24	
IL-FIJI	21,87	1,20	1,00		0,06			0,88						3,14	25,00		25,00
KIRIBATI	5,83				1,00	0,63		0,15		1,78	7,60			10,57	13,40		13,40
IL-PAPWA GINEA L-GDIDA	42,82	4,97	0,11		21,33	84,58		3,47		20,50				134,97	177,78		177,78
IL-GZEJER SOLOMON	19,52				1,30	8,10			0,48					9,88	29,40		29,40
IT-TONGA	5,58	0,64			0,22	2,02		0,39						3,26	8,84		8,84
IT-TUVALU	1,06				0,30	0,03			0,04					0,38	1,44		1,44
IL-VANWATU	7,44		0,15		1,00	2,69			0,17					4,01	11,45		11,45
IS-SAMOA	8,92		0,30		5,50	5,78			0,04					11,62	20,54		20,54
* TOTAL PAĊIFIKU	113,03	6,80	1,57	0,00	30,71	103,82	0,00	5,63	20,50	0,00	169,03	282,05		282,05		282,05	
BAGIT INTRA AKP													50,00		50,00		50,00
KOOPERAZZJONI REĠJONALI AKP	1.045,19	12,86			44,76			39,91						97,53	1.142,73		1.142,73
* TOTAL KOOPER. REĠJONALI AKP	1.045,19	12,86			44,76			39,91						97,53	1.142,73	50,00	1.192,73
IL-PAJJIJI KOLLHA AKP		13,12	198,82		12,25			0,21	6,70		28,97	260,07	260,07		260,07		260,07
SPEJJEZ AMMINISTR. U FINANZJARJI	2,66							0,36	4,69			5,05					

TABELLA 3.2.8 SITWAZZJONI SKOND L-ISTRUMENT U SKOND L-ISTAT (miljuni ta' EUR)

IS-7 EDF	Indikattiv Nazz	LOME										TOTAL	COTONU	TOTAL GHALL ISTAT		
		Mhux fi-PIN														
		GHOTJIET	INTERESSI SUSIDJI	GHANDINA TA' EMERENZA	GHANDINA GHAR REFUGJATI	KAPITAL TARRISAUJ	STADJI	SYANNI	TRASFERIMENTI MINNI FONDI OPERAZZJONALI	SUF	Pajjiżi li għadhom li għadhom li għadhom				TOTAL Mhux fi-PIN	
L-ANGOLA		-4,74												-4,74		-4,74
IL-BENIN		0,70												0,70		0,70
IL-BURKINA FASO		1,74												1,74		1,74
IL-BOTSWANA																
IL-BURUNDI		1,48							0,39					0,39	1,87	1,87
L-AFRIKA CENTRALI																
IC CAD		0,06								0,00			0,00	0,06		0,06
IL-KAMERUN		0,00				2,00							2,00	2,00		2,00
IL-KONGO		0,18												0,18		0,18
IL-KOWORES		0,07												-0,07		-0,07
IL-KAP VERDE																
GIBUTI																
IL-GINEA EKWATORJALI		0,42												0,42		0,42
L-ERITREA		0,37												0,37		0,37
L-ETJOPJA		9,26				1,72						0,03	1,75	7,00		7,00
IL-GABON		0,00												0,00		0,00
IL-GANA		0,55												0,55		0,55
IL-GAMBJA																
IL-GINEA BISSAW		0,67								0,04			0,04	0,71		0,71
IL-GINEA								1,15					1,15	1,15		1,15
IL-KOSTA TA' L-AVORJU										0,35			0,35	5,34		5,34
IL-MENJA		4,99														
IL-LIBERJA																
IL-LEZOTO		0,03												0,03		0,03
IL-MADAGASKAR		0,02								0,00			0,00	-0,02		-0,02
IL-MALAWI		0,35												-0,35		-0,35
IL-MAWRIZJU		0,07												-0,07		-0,07
IL-MAWRITANIA		0,09												0,09		0,09
IL-MALI		0,09						1,75	0,06				1,81	1,90		1,90
IL-MOZAMBIK		1,63												1,63		1,63
IN-NAMBJA																
IN-NIGER		0,01							0,20				0,20	0,19		0,19
IR-RWANDA		2,20				1,60							1,60	3,81		3,81
IS-SENEGAL		0,99			0,18								0,18	-1,17		-1,17
IS-SEYCHELLES																
IS-SJERRA LEONE		2,86												2,86		2,86
IS-SOMALJA																
SAO TOME U PRINCIPE					0,14								0,14	0,14		0,14
IS-SUDAN								51,32					51,32	51,32		51,32
IS-SWAZILAND		0,21												0,21		0,21
IT-TANZANIJA		0,22												-0,22		-0,22
IT-TOGO		5,98								0,17			0,17	6,15		6,15
L-UGANDA		2,37												2,37		2,37
IN-NIGERJA		23,86												23,86		23,86
IZ-ZAMBJA		0,04							0,00				0,00	-0,04		-0,04
IZ-ZIMBABWE		0,10							0,13				0,13	0,23		0,23
IR-REP. DEMOKRATIKA TAL-KONGO		13,83							0,02				0,02	13,85		13,85
* TOTAL AFRIKA		72,67			-0,18	5,46		51,71	3,10	0,77	0,03		60,89	133,56		133,56
ANTIGWA U BARBLUDA																
IL-BARBADOS																
IL-BELJE																
IL-BAHAMAS																
IR-REPUBLIKA DOMINIKANA		0,33	0,01										0,01	-0,34		-0,34
DOMENIKA		1,03												1,03		1,03
GRENADE																
IL-GUJANA (L-ISTAT TA')																
IL-HAITI																
IL-GAMAJKA		0,08							9,14	0,07			9,21	9,30		9,30
SAN KRISTOFRU (KITTS) U NEVIS																
SANTA LUCIJA																
IS-SURINAM		0,08												0,08		0,08
SAN VINČENZ U L-GRENADINI																
TRINIDAD U TOBAGO																
* TOTAL KARIBEW		0,87	-0,01						9,14	0,07			9,20	10,07		10,07
IL-FIĠI		0,93												0,93		0,93
KIRIBATI																
IL-PAPWA GINEA L-GDIDA		0,03												0,03		0,03
IL-GZEJIER SOLOMON		0,03												0,03		0,03
IT-TONGA		0,01												-0,01		-0,01
IT-TUVALU																
IL-VANWATU																
IS-SAMOA																
* TOTAL PAĊIFIKU		0,99												0,99		0,99
BAGIT INTRA AKP																
KOOPERAZZJONI REĖJONALI AKP		13,55								0,05			0,05	13,50		13,50
* TOTAL KOOPER. REĖJONALI AKP		13,55								-0,05			-0,05	13,50		13,50
IL-PAJJIŻI KOLLHA AKP													0,00	0,00		0,00
SPEJJEZ AMMINISTR. U FINANZJARJI																
* TOTAL AKP		88,07	-0,01		-0,18	5,46		51,71	12,25	0,78	0,03		70,04	158,11		158,11
MAYOTTE		0,00							0,49	0,00			0,49	0,49		0,49
IL-KALEDONJA L-GDIDA																
IL-POLINEZJA FRANĊIZA																
SAN PIERRE U MIQUELON																
IT-TERRITORJI FRANĊIZI TAN-NOFSINHAR																
WALLIS U FUTUNA																
RIZERVA GHALL-PROGR. NAZZ. GHALL-GHAJNUNA PTF																
* TOTAL PTOM FRANĊIZI		0,00							0,49	0,00			0,49	0,49		0,49
ARUBA		0,01												0,01		0,01
L-ANTILLI OLANDIŻI		0,63								0,01			0,01	0,63		0,63
* TOTAL PTOM OLANDIŻI		0,64								-0,01			-0,01	0,63		0,63
ANGUILLA																
IL-GZEJIER CAYMAN																
IL-GZEJIER FALKLAND																
MONTERRAT																
SANTA LIENA																
IL-GZEJIER TURKS U CAICOS																
IL-GZEJIER VERĖNI (BRITANNIĊI)																
* TOTAL PTOM BRITANNIĊI																
KOOPERAZZJONI REĖJONALI PTOM																
* KOOPERAZZJONI REĖJONALI PTOM																
PTOM KOLLHA																
* TOTAL PTOM		0,64							0,49	-0,01			0,49	1,13		1,13
* TOTAL AKP + PTOM		88,71	-0,01		-0,18	5,46		51,71	12,74	0,78	0,03		70,52	159,24		159,24

TABELLA 3.3.1 SITWAZZJONI GLOBALI SKOND L-ISTAT (miljuni ta' EUR)

IT-8 EDF AKKUMULAT 2006	LOWE										COTONOU	TOTAL		
	Programmi Indikattivi Nezzjonali (PIN)	PROGRAMMI INDIKATTIVI NAZZJONALI				GHAJNUNA OHRA				DECIZJONIJET	DECIZJONIJET	FONDJI ADESSJANTI	TOTAL	
		DECIZJONIJET	Bilanċ ta' l-IMP	MASSIJET	Bilanċ ta' l-IMP	DECIZJONIJET	Bilanċ ta' l-IMP	MASSIJET	Bilanċ ta' l-IMP					
L-ANGOLA	84,06	84,06	100%	53,74	64%	27,55	33%	25,99	31%		111,81	83,96	79,73	
L-BENIN	118,02	118,02	100%	106,08	90%	59,53	50%	59,49	50%	117,96	177,55	173,52	165,57	
L-BURKINA FASO	178,36	178,36	100%	152,46	85%	103,24	58%	101,62	57%	33,88	399,57	364,33	362,56	
L-BOTSWANA	36,74	36,74	100%	20,03	55%	2,21	6%	0,11	0%		72,83	53,33	36,20	
L-BURUNDI	13,08	13,08	100%	13,08	100%	53,19	407%	31,84	243%		86,26	84,53	44,89	
L-AFRIKA CENTRALI	56,76	56,76	100%	51,87	91%	29,62	52%	29,62	52%		86,38	84,76	81,49	
IC CAD	149,68	149,68	100%	129,30	86%	75,32	50%	67,40	45%		225,00	217,73	196,70	
IL-KAMERUN	103,87	103,87	100%	95,36	92%	134,47	129%	119,20	115%		238,33	234,86	214,55	
IL-KONGO	21,87	21,87	100%	5,68	26%	4,34	20%	3,63	17%		26,21	10,60	9,31	
IL-KOMORES	11,25	10,99	98%	10,31	92%	5,66	50%	5,60	50%		16,65	16,58	15,91	
IL-KAP VERDE	30,54	30,54	100%	22,29	73%	26,86	88%	25,99	85%		57,41	52,59	48,29	
GIBUTI	19,43	19,43	100%	13,49	69%	11,00	57%	10,68	55%		30,43	26,27	24,17	
IL-GINEA EKWATORJALI	4,16	4,16	100%	2,71	65%	0,79	19%	0,79	19%		4,96	4,38	3,50	
L-ERITREA	2,25	2,25	100%	2,25	100%	18,59	826%	17,82	792%		20,84	20,76	20,07	
L-ETJOPJA	150,09	150,09	100%	105,55	70%	198,20	132%	163,88	109%	0,04	348,33	338,68	269,48	
IL-GABON	37,46	37,46	100%	36,27	97%	40,90	109%	39,91	107%	35,00	113,36	101,51	83,92	
IL-GANA	123,63	123,63	100%	106,03	84%	95,84	76%	95,60	76%	40,00	261,48	251,38	214,00	
IL-GAMBJA	22,02	22,02	100%	16,04	73%	17,86	81%	12,40	56%		39,88	32,63	28,44	
IL-GINEA BISSAW	47,14	47,14	100%	28,14	60%	4,42	9%	4,08	9%	35,00	86,56	76,02	48,95	
IL-GINEA	119,84	119,84	100%	74,49	62%	33,36	28%	21,36	18%		153,19	132,52	95,84	
IL-KOSTA TA' L-AVORJU	59,13	59,13	100%	18,44	31%	104,07	176%	88,17	149%		163,20	143,61	106,61	
IL-KENYA	73,43	73,43	100%	51,92	71%	116,36	158%	116,36	158%		189,79	181,61	168,29	
IL-LIBERJA	25,00	25,00	100%	25,00	100%	25,00	100%	18,88	75%		50,00	22,17	18,88	
IL-LEZOTO	53,72	53,72	100%	46,48	87%	18,10	34%	15,87	30%		71,81	67,06	62,36	
IL-MADAGASKAR	162,29	162,29	100%	151,48	93%	112,99	70%	110,61	68%	55,00	330,29	326,82	317,09	
IL-MALAWI	191,99	191,99	100%	169,70	88%	73,68	38%	72,44	38%	35,00	300,67	281,72	258,36	
IL-MAWRITANJA	30,33	30,33	100%	30,04	99%	14,22	47%	3,34	11%		44,55	44,54	33,38	
IL-MAWRITANJA	62,65	62,65	100%	53,85	86%	74,51	119%	56,23	90%	45,00	182,15	132,97	110,08	
IL-MALI	203,31	203,31	100%	181,02	89%	89,77	44%	89,77	44%		238,07	237,45	270,79	
IL-MOZAMBIK	189,57	189,57	100%	146,83	77%	222,67	117%	185,18	98%	142,03	554,21	530,58	475,04	
IN-NAMIBIA	50,63	50,63	100%	47,92	95%	22,89	45%	22,89	45%		73,52	72,82	70,81	
IN-NIGER	119,88	119,88	100%	96,27	80%	39,86	33%	39,86	33%	55,57	215,31	189,47	168,95	
IR-RWANDA	96,97	96,97	100%	87,13	90%	80,89	83%	74,99	77%		177,86	172,83	162,11	
IS-SENEGAL	107,95	107,95	100%	90,27	84%	146,63	136%	124,95	116%		254,58	249,28	215,22	
IS-SEYCHELLES	5,57	5,57	100%	5,04	90%	1,77	32%	1,77	32%		7,34	7,30	6,81	
IS-SIERRA LEONE	65,95	65,95	100%	48,49	74%	35,66	54%	32,52	49%		101,61	85,67	81,01	
IS-SOMALIA	50,00	50,00	100%	40,25	81%						50,00	49,98	40,25	
SAO TOME U PRINCIPE	11,49	11,49	100%	8,38	73%	3,97	35%	3,71	32%		15,46	13,30	12,08	
IS-SUDAN						120,09		67,90			120,09	111,96	67,90	
IS-SWAZILAND	24,54	24,54	100%	19,88	81%	36,99	151%	23,05	94%	4,00	65,53	63,82	44,06	
IT-TANZANJA	203,67	203,67	100%	162,66	80%	276,98	136%	252,33	124%		480,65	475,85	415,00	
IT-TOGO	13,41	13,41	100%	13,41	100%	13,41	100%	13,41	100%		13,41	13,41	13,41	
L-UGANDA	199,73	199,73	100%	138,71	69%	225,21	113%	213,50	107%		424,94	409,00	352,21	
IN-NIGERJA						5,00		5,00			5,00	5,00	5,00	
IZ-ZAMBIA	140,13	140,13	100%	122,75	88%	294,88	210%	286,07	204%		435,01	427,46	408,82	
IZ-ZIMBABWE	91,04	91,04	100%	87,36	96%	18,43	20%	15,52	17%		109,46	108,70	102,88	
IR-REP. DEMOKRATIKA TAL-KONGO	21,84	21,84	100%	19,03	87%	30,90	141%	27,24	125%		52,74	51,45	46,26	
* TOTAL AFRIKA	3.548,05	3.547,79	100%	2.869,04	81%	3.147,82	89%	2.787,37	79%	598,48	7.294,09	6.894,43	6.060,03	
ANTIGWA U BARBUDA	0,65	0,65	100%	0,44	67%						0,65	0,62	0,44	
L-BARBADOS	4,88	4,88	100%	1,65	34%	4,26	87%	2,71	56%		9,14	8,40	4,36	
IL-BELIZE	10,58	10,58	100%	10,38	98%	8,70	82%	6,54	62%	0,13	19,41	19,33	17,05	
IL-BAHAMAS	2,20	2,20	100%	2,20	100%						2,20	2,20	2,20	
IR-REPUBBLIKA DOMINIKANA	101,74	101,74	100%	76,80	75%	40,35	40%	32,40	32%		142,09	135,33	109,21	
DOMENIKA	6,26	6,26	104%	4,36	70%	31,95	511%	31,69	507%		38,46	38,33	36,04	
GRENADA	1,59	1,59	100%	0,49	31%	2,86	180%	2,52	159%		4,45	3,49	3,01	
IL-GUJANA (L-ISTAT TA')	31,26	31,26	100%	14,74	47%	45,09	144%	17,85	57%		76,35	88,63	32,60	
IL-HAITI	70,88	70,88	100%	48,21	68%	24,80	35%	14,80	21%		95,67	94,21	62,33	
IL-GAMAJKA	59,36	59,36	100%	41,53	70%	90,84	164%	75,16	144%	30,00	176,20	169,24	148,75	
SAN KRISTOFORU (KITTS) U NEVIS	2,72	2,72	100%	2,72	100%	4,00	147%	4,00	147%		6,72	6,72	6,72	
SANTA LUCIJA	1,36	1,36	100%	1,26	93%	52,29	3856%	34,36	2534%		53,64	62,92	38,63	
IS-SURINAM	21,95	21,95	100%	7,82	36%	0,20	1%	0,20	1%		22,15	20,82	8,02	
SAN VINCENT U L-GRENADINI	2,28	2,28	100%	1,58	69%	32,65	1429%	28,58	1251%		34,93	34,37	30,17	
TRINIDAD U TOBAGO	9,76	9,76	100%	4,88	50%	7,78	80%	3,78	39%		17,54	15,07	8,66	
* TOTAL KARIBEW	323,46	323,72	100%	219,07	68%	345,76	107%	259,09	80%	30,13	699,61	669,69	503,86	
IL-FIJI	17,30	17,30	100%	16,78	97%	2,41	14%	2,41	14%		19,72	19,25	19,20	
KIRIBATI	11,75	11,75	100%	8,80	75%	0,78	7%	0,78	7%		12,53	9,94	9,58	
IL-PAPWA GINEA L-GDIDA	46,69	46,69	100%	36,54	78%	11,13	24%	10,43	22%	50,00	107,82	96,88	56,19	
IL-GZEJER SOLOMON	14,48	14,48	100%	13,51	93%	76,82	531%	76,74	530%		91,30	91,08	90,25	
IT-TONGA	5,57	5,57	100%	5,03	90%	0,47	8%	0,38	7%		6,03	6,03	5,41	
IT-TUVALU	1,90	1,90	100%	1,90	100%	0,50	26%	0,35	19%		2,40	2,40	2,25	
IL-VANWATU	10,23	10,23	100%	10,23	100%	5,54	54%	5,54	54%	5,28	21,05	20,79	20,33	
IS-SAMOA	14,07	14,07	100%	14,07	100%	5,03	36%	5,03	36%		4,28	23,38	22,24	
* TOTAL PACIFIKU	121,99	121,99	8,00	106,86	7,34	102,69	7,00	101,67	6,88	59,55	284,23	269,64	225,45	
IR-REGJUN TA' L-AFRIKA TAL-PUNENT	214,69	214,69	100%	170,57	79%	59,57	28%	59,57	28%		274,27	260,25	230,15	
IR-REGJUN TA' L-AFRIKA CENTRALI	77,71	77,71	100%	73,17	94%	3,30	7%	3,75	5%		81,01	81,07	79,92	
IR-REGJUN TA' L-AFRIKA TAL-LVANT	166,39	166,39	100%	106,33	64%						166,39	143,54	106,33	
IR-REGJUN TA' L-AFRIKA TAN-NOFSINHAR	72,48	72,48	100%	51,09	70%	16,40	23%	16,40	23%		88,88	83,88	67,49	
IR-REGJUN TA' L-OCEAN INDIAN	13,84	13,84	100%	9,86	71%	10,94	79%	6,56	47%		24,78	24,27	16,42	
IR-REGJUN TAL-KARIBEW	45,85	45,85	100%	36,92	81%	26,30	57%	13,34	29%		72,15	69,10	50,26	
IR-REGJUN TAL-PACIFIKU	34,62	34,62	100%	27,81	80%						34,62	34,38	27,81	
MULTI-REGIONALI (PALOP)	11,91	11,91	100%	6,53	72%						11,91	8,69	8,23	
BAGIT INTRA AKP	760,62	760,62	100%	522,10	69%						760,62	684,15	522,10	
* TOTAL KOOPER. REĠJONALI AKP	1.398,12</													

TABELLA 3.3.3 SITWAZZJONI SKOND L-ISTRUMENT U SKOND L-ISTAT (miljuni ta' EUR)

IT-8 EDF DEĊIZJONIJET AKKUMULATI 2006	LOME												COTONO				TOTAL GHALL-ISTAT			
	INDIKATTIV NAZZ	GRODZIET	INTERESSI SUSIDJI	GĦAJNHA TA' EMERGENZA	GĦAJNHA GĦAR RENGIATI	KAPITAL TARR REKJU	STABEK	SYWIN	SAP (Fondha ta' A)	Pagjiet (qas bi gjin ta' kbar	TOTAL Mhux fil-PIN	INTERESSI	TOTAL	PAKETTA	PAKETTA B	TOTAL				
																		11,25	16,30	5,76
L-ANGOLA		84,06											27,55				111,61			111,61
IL-BENIN		118,02				5,76	1,02			52,76			59,53				177,55			177,55
IL-BURKINA FASO		178,36		0,10		14,00	1,54			87,60			103,24	281,60		117,96	117,96			399,57
IL-BOTSWANA		36,74	2,10						0,11				2,21			38,95	3,88	30,00	33,88	72,83
IL-BURUNDI		13,08			25,00			18,59		9,60			53,19			66,26				66,26
L-AFRIKA CENTRALI		56,76		0,41				6,31		22,90			29,62			86,38				86,38
IC-CAD		149,68		0,89		22,30				52,13			75,32			225,00				225,00
IL-KAMERUN		103,87				73,03	17,39			44,05			134,47			238,33				238,33
IL-KONGO		21,87			4,34								4,34			26,21				26,21
IL-KOMORES		10,99		0,71				4,94					5,66			16,65				16,65
IL-KAP VERDE		30,54	2,58			5,00	0,66			18,62			26,86			57,41				57,41
GIBUTI		19,43			2,00					9,00			11,00			30,43				30,43
IL-GINEA EKWATORJALI		4,16						0,79					0,79			4,96				4,96
L-ERITREA		2,25		9,61	8,98								18,59			20,84				20,84
L-ETJOPJA		150,09		1,79	6,67	64,00	5,29			118,45			198,20	348,29		0,04		0,04		348,33
IL-GABON		37,46				32,85			0,45	7,60			40,90			78,36				113,36
IL-GANA		125,63				17,05				78,79			95,84			221,48		40,00	40,00	261,48
IL-GAMBJA		22,02				4,40				13,46			17,86			39,88				39,88
IL-GINEA BISSAW		47,14		2,68		0,34				1,41			4,42			51,56	35,00		35,00	86,56
IL-GINEA		119,84				12,00				21,36			33,36			153,19				153,19
IL-KOSTA TA' L-AVORJU		59,13	0,33					82,04		21,70			104,07			163,20				163,20
IL-KENJA		73,43	8,09	4,36		35,86	51,05			17,00			116,36			189,79				189,79
IL-LIBERJA					25,00								25,00			25,00				25,00
IL-LEZOTO		53,72	1,10							17,00			18,10			71,81				71,81
IL-MADAGASKAR		162,29		1,71		45,81	20,75			44,73			112,99			275,29	55,00		55,00	330,29
IL-MALAWI		191,99		1,40		11,01	11,47			49,80			73,68			265,67	35,00		35,00	300,67
IL-MAWRITUJJI		30,33	12,23			1,99				14,22			44,55							44,55
IL-MAWRITANJA		62,65	3,92		0,22	25,02	18,28		0,15	26,92			74,51			137,15		45,00	45,00	182,15
IL-MALI		203,31		4,66		5,70				79,41			89,77			293,07				293,07
IL-MOZAMBIK		189,57	6,09			85,31				131,21			222,61			412,18	142,03		142,03	554,21
IN-NAMIJBIA		50,63	17,36		1,11	4,23				0,20			22,89			73,52				73,52
IN-NIGER		119,88		0,28					0,14	39,44			39,86			159,74	0,99	54,58	55,57	215,31
IR-RIWANDA		96,97				25,50				55,40			80,89			177,86				177,86
IS-SENIGAL		107,95	4,12			50,41	38,96		0,46	52,68			146,63			254,58				254,58
IS-SEYCHELLES		5,57				1,77				1,77			1,77			7,34				7,34
IS-SJERRA LEONE		65,95						5,26		30,40			35,66			101,61				101,61
IS-SOMALJA		50,00											50,00			50,00				50,00
SAO TOME U PRINCIPE		11,49								3,97			3,97			15,46				15,46
IS-SUDAN							100,88						120,09			120,09				120,09
IS-SWAZILAND		24,54	8,43			28,56				36,99			61,53			112,06	4,00		4,00	116,06
IT-TANZANIJA		203,67			3,50	102,14	34,45			136,89			276,98			480,65				480,65
IT-TOGO										13,41			13,41			13,41				13,41
L-UGANDA		199,73		1,61		93,30	35,52			94,77			225,21			424,94				424,94
IN-NIGERJA						5,00							5,00			5,00				5,00
IZ-ZAMBIA		140,13		3,64		103,50				96,76			294,88			435,01				435,01
IZ-ZIMBABWE		91,04				3,25	15,05		0,13	90,99			109,46			188,43				188,43
IR-REP. DEMOKRATIKA TAL-KONGO		21,84	1,91	23,48						5,50			30,90			52,74				52,74
* TOTAL AFRIKA		3.547,79	66,36	66,23	116,60	850,84	513,88	98,39	1.435,51				3.147,82			6.695,61	393,91	204,58	598,48	7.294,09
ANTIGWA U BARBUDA		0,65											0,65			0,65				0,65
IL-BARBADOS		4,88	4,26										4,26			9,14				9,14
IL-BELIZE		10,58				8,70							8,70			19,28	0,13		0,13	19,41
IL-BAHAMAS		2,20											2,20			2,20				2,20
IR-REPUBBLIKA DOMINIKANA		101,74	8,85	0,17		30,98		0,34		40,35			142,09			182,29				182,29
DOMENIKA		6,52				2,78	29,17			31,95			38,46			38,46				38,46
GRENADA		1,59					2,86			2,86			4,45			4,45				4,45
IL-GUJANA (L-ISTAT TA')		31,26				21,90		12,50	10,69				45,09			76,35				76,35
IL-HAITI		70,88				10,00	3,10			11,70			24,80			95,67				95,67
IL-GAMAJKA		55,36	6,41			32,00	9,43			43,00			90,84			146,20	30,00		30,00	176,20
SAN KRISTOFFRU (KITTS) U NEVIS		2,72				4,00				4,00			4,00			6,72				6,72
SANTA LUCIJA		1,36	0,84			3,00	48,45			52,29			53,64			53,64				53,64
IS-SURINAM		21,95	0,20							0,20			22,15			22,15				22,15
SAN VINĊENZ U L-GRENADINI		2,28	0,28				32,36						32,65			34,93				34,93
TRINIDAD U TOBAGO		9,76	0,78			7,00				7,78			17,54			17,54				17,54
* TOTAL KARIBEW		323,72	21,62	0,17		120,36	125,38	12,84	65,39				345,76			669,48	30,13		30,13	699,61
IL-FIJI		17,30		0,41		2,00							2,41			19,72				19,72
KIRIBATI		11,75				0,50	0,28						0,78			12,53				12,53
IL-PAPWA GINEA L-GDIDA		46,69		0,08		0,68		0,50	9,88				11,13			57,82		50,00	50,00	107,82
IL-GZEJER SOLOMON		14,48				74,64			2,18				76,82			91,30				91,30
IT-TONGA		5,57					0,47			0,47			6,03			6,03				6,03
IT-TUVALU		1,90				0,50	0,00						2,40			2,40				2,40
IL-VANWATU		10,23		0,14		3,00	0,81		1,59				5,54			15,77	5,28		5,28	21,05
IS-SAMOA		14,07				5,00	0,03						5,03			19,10	4,28		4,28	23,38
* TOTAL PAĊIFIKU		121,99		0,64		11,00	76,91	0,50	13,64				102,69			224,68	9,55	50,00	59,55	284,23
IR-REGJUN TA' L-AFRIKA TAL-PUNENT		214,69	1,71			57,86							59,57			274,27				274,27
IR-REGJUN TA' L-AFRIKA CENTRALI		77,71				5,30							5,30			83,01				83,01
IR-REGJUN TA' L-AFRIKA TAL-LVANT		166,39											166,39			166,39				166,39
IR-REGJUN TA' L-AFRIKA TAN-NOPFINHAR		72,48				16,40							16,40			88,88				88,88
IR-REGJUN TA' L-OĊEAN INDJAN		13,84				10,94							10,94			24,78				24,78
IR-REGJUN TAL-KARIBEW		45,85				26,30							26,30			72,15				72,15
IR-REGJUN TAL-PAĊIFIKU		34,62											34,62			34,62				34,62
MULTI-REĠJONALI (PALOP)		11,91											11,91			11,91				11,91
BAGIT INTRA AKP		760,62											760,62			760,62				760,62
* TOTAL KOOPER. REĠJONALI AKP		1.398,12	1,71			116,80							118,52			1.516,63				1.516,63
IL-PAJZI KOLLHA AKP			4,87	69,48		28,78							1.060,00			1.163,13				1.163,13
SPEJJEZ AMMINISTR. U FINANZIARJU														37,38		37,38				37,38
* TOTAL AKP		5.391,61	94,56	136,52	116,60	1.127,77	716,17	111,74	1.514,55	1.060,00	4.877									

TABELLA 3.3.5 SITWAZZJONI SKOND L-ISTRUMENT U SKOND L-ISTAT (miljuni ta' EUR)

IT-8 EDF	LOME														COTONOU			TOTAL CHALL-ISTAT		
	Indikattivi Nazzi		Mhux fil-PIN												INTERESSI	TOTAL	PARKETT A		PARKETT B	TOTAL
	GRODJET	INTERESSI SUSIDJI	GHANJUNA TA' EMERGENZA	GHANJUNA GHAR RIFUGJANTI	KAPITAL TAR-REKJU	STABEK	SYSWIN	S&P (Fiduzja ta' Ak)	Pajjistri (qas Dn O) ta' Nbar	TOTAL Mhux fil-PIN	TOTAL	INTERESSI	TOTAL							
L-ANGOLA	66,77		11,25	15,93									27,19	93,96						93,96
IL-BENINI	113,99				5,76	1,02							52,76	99,53	173,52					173,52
IL-BURKINA FASO	166,86				14,00	1,50							87,60	103,21	270,07	114,26			114,26	384,33
IL-BOTSUANA	27,46	2,10	0,10							0,11			2,21	29,66	0,02	23,64			23,67	53,33
IL-BURUNDI	13,06				25,00								9,26	51,48	64,53					64,53
L-AFRIKA CENTRALI	55,14		0,41										22,90	84,76						84,76
IC-CAD	143,44		0,89		22,30								51,10	74,29	217,73					217,73
IL-KAMERUN	100,48				73,03	17,30							44,05	134,28	234,86					234,86
IL-KONGO	0,59													4,01	10,60					10,60
IL-KOMORES	10,92		0,71	4,01										5,66	16,58					16,58
IL-KAP VERDE	26,37	2,58			5,00	0,66							17,98	26,22	52,59					52,59
GIBUTI	15,27			2,00									9,00	11,00	26,27					26,27
IL-GINEA EKWATORJALI	3,58													0,79	4,38					4,38
L-ERITREA	2,25		9,61	8,90										18,51	20,76					20,76
LE-TOPJA	140,52		1,79	6,64	66,00	5,24						118,44	198,12	338,64	0,04		0,04			338,68
IL-GABON	36,56				32,85					0,45			6,62	39,92	76,88			24,63	24,63	101,51
IL-GANA	124,17				17,05								78,73	95,78	219,95			31,43	31,43	251,38
IL-GAMBJA	19,22					4,35							9,06	13,41	32,63					32,63
IL-GINEA BISSAW	41,40		2,68			0,32							1,41	4,41	45,81	30,21			30,21	76,02
IL-GINEA	99,17				12,00									33,36	132,52					132,52
IL-KOSTA TA' L-AVORJU	41,53	0,33				80,05							21,70	102,08	143,61					143,61
IL-KENJA	63,25	8,09	4,36		35,86	51,05							17,00	181,61	181,61					181,61
IL-LIBERIJA				22,17										22,17	22,17					22,17
IL-LEZOTO	51,18	1,10												15,88	67,06					67,06
IL-MADAGASKAR	159,17		1,71		45,81	20,41							44,73	112,65	271,82	55,00			55,00	326,82
IL-MALAWI	179,26		1,40		11,01	11,42							49,80	74,22	252,89	28,83			28,83	281,72
IL-MAWRITUJJA	30,31	12,23			1,99									44,54	74,63					74,63
IL-MAWRITANJA	89,23	3,92			0,22	25,02	17,36	0,15					26,92	73,59	131,92			1,05	1,05	132,97
IL-MALI	197,68		4,66		5,70								79,41	89,77	287,45					287,45
IL-MOZAMBIK	165,94	6,09			85,31								131,21	222,61	388,55	142,03			142,03	530,58
IN-NAMIBJA	49,93	17,36			1,11	4,23				0,20				22,89	72,82					72,82
IN-NIGER	111,22		0,28							0,14			39,44	39,86	151,08	0,99	37,40		38,39	189,47
IR-RIWANDA	92,04					25,20							35,40	80,59	172,63					172,63
IS-SENEGAL	102,17	4,12			50,41	38,43	0,46						32,68	146,11	249,28					249,28
IS-SEYCHELLES	5,53				1,77									1,77	7,30					7,30
IS-SJERRA LEONE	60,17					5,10							30,40	35,50	95,67					95,67
IS-SOMALJA	49,98														49,98					49,98
SAO TOME U PRINCIPE	9,33												3,97	3,97	13,30					13,30
IS-SUDAN			19,22			92,74								111,96	111,96					111,96
IS-SWAZILAND	24,50	8,43				28,56							36,99	61,49	86,99	2,33			2,33	63,82
IT-TANZANJA	200,05			3,50	102,14	33,27							136,89	275,80	475,85					475,85
IT-TOGO						1,24								1,24	1,24					1,24
L-UGANDA	184,17		1,61		93,30	35,32							94,59	224,83	409,00					409,00
IN-NIGERJA					5,00									5,00	5,00					5,00
IZ-ZAMBJA	136,11		3,64		103,50					93,24			90,98	291,36	427,46					427,46
IZ-ZIMBABWE	90,43				3,23	14,90	0,13							18,28	108,70					108,70
IR-REP. DEMOKRATIKA TAL-KONGO	21,47		1,91	22,57									5,50	29,98	51,45					51,45
* TOTAL AFRIKA	3.300,36	66,36	66,23	112,05	850,84	486,16	94,88	1.425,67				3.102,18	6.402,54	373,72	118,16	491,88				6.894,43
ANTIGWA U BARBUDA	0,62													0,62	0,62					0,62
IL-BARBADOS	4,14	4,26											4,26	8,40	8,40					8,40
IL-BELIZE	10,50					8,70							8,70	19,20	0,13		0,13			19,33
IL-BAHAMAS	2,20													2,20	2,20					2,20
IR-REPUBBLIKA DOMINIKANA	94,98	8,85	0,17		30,98			0,34					40,35	135,33	135,33					135,33
DOMENIKA	6,46				2,78	29,10							31,87	38,33	38,33					38,33
GRENADA	0,65					2,84							2,84	3,49	3,49					3,49
IL-GUJANA (L-ISTAT TA')	25,34				21,90	3,10		10,70		10,69			43,29	68,63	68,63					68,63
IL-HAITI	69,41				10,00	3,10				11,70			24,80	94,21	94,21					94,21
IL-GAMAJKA	49,29	6,41			32,00	9,40				43,00			90,81	140,10	29,14			29,14		169,24
SAN KRISTOFFRU (KITTS U NEVIS)	2,72				4,00								4,00	6,72	6,72					6,72
SANTA LUCJA	1,35	0,84			3,00	47,74							51,58	52,92	52,92					52,92
IS-SURINAM	20,63	0,20											0,20	20,82	20,82					20,82
SAN VINĊENZ U L-GRENADINI	1,92	0,28				32,16							32,44	34,37	34,37					34,37
TRINIDAD U TOBAGO	7,29	0,78			7,00								7,78	15,07	15,07					15,07
* TOTAL KARIBEW	297,49	21,62	0,17		120,36	124,34	11,04	65,39				342,92	640,42	29,27		29,27				669,69
IL-FIJI	16,84		0,41		2,00								2,41	19,25	19,25					19,25
KIRIBATI	9,16				0,50	0,28							0,78	9,94	9,94					9,94
IL-PAPWA GINEA L-GDIDA	44,53		0,08			0,64	0,50	9,88					55,62	11,10	55,62	41,25		41,25		96,88
IL-GEJER SOLOMON	14,34					74,56		2,18					76,74	91,08	76,74					91,08
IT-TONGA	5,57					0,46							0,46	6,03	6,03					6,03
IT-TUVALU	1,90				0,50	0,00							0,50	2,40	2,40					2,40
IL-VANWATU	10,23		0,14		3,00	0,81		1,59					5,54	15,77	5,02			5,02		20,79
IS-SAMOA	14,07				5,00	0,03							5,03	19,10	4,16			4,16		23,26
* TOTAL PACIFIKU	116,63		0,64		11,00	76,80	0,50	13,64				102,58	219,21	9,18	41,25	50,43				269,64
IR-REGJUN TA' L-AFRIKA TAL-PUNENT	200,68	1,71			57,86								99,57	260,25						260,25
IR-REGJUN TA' L-AFRIKA CENTRALI	75,77				5,30								5,30	81,07	81,07					81,07
IR-REGJUN TA' L-AFRIKA TAL-LVANT	143,54				143,54									143,54	143,54					143,54
IR-REGJUN TA' L-AFRIKA TAN-NOPSHAR	67,48				16,40								16,40	83,88	83,88					83,88
IR-REGJUN TA' L-OĊEAN INDJAN	13,33				10,94								10,94	24,27	24,27					24,27
IR-REGJUN TAL-KARIBEW	42,80				26,30								26,30	69,10	69,10					69,10
IR-REGJUN TAL-PACIFIKU	34,38													34,38	34,38					34,38
MULTI-REĠJONALI (PALOP)	9,59													9,59	9,59					9,59
BAGIT INTRA AKP	664,15													664,15	664,15					664,15
* TOTAL KOOPER. REĠJONALI AKP	1.251,71	1,71			116,80							118,52	1.370,23							1.370,23
IL-PAJZI KOLLHA AKP		4,87	69,48		28,78							1.060,00	1.163,13							1.163,13
SPREJJEZ AMMINISTR. U FINANZJARJI													35,03	35,03						35,03
* TOTAL AKP	4.966,20	94,56	136,52	112,05	1.127,77	687,30	106,42	1.504,71	1.060,00	4.829,32	35,03	9.830,55	412,18	159,41	571,59					10.402,14

TABELLA 3.3.6 SITWAZZJONI SKOND L-ISTRUMENT U SKOND L-ISTAT (mitjuni ta' EUR)

IT-8 EDF FONDI ASSENJATI ANNWALI 2006	LOME													COTONO			TOTAL GHAL- L'ISTAT	
	Indikattivi Nazzi																	
	GRUĠJIET	INTERESSI SUSIDIJI	OPINUNJA TA' ENERGĠJA	OPINUNJA GĦAR REGIJKATI	KAPITAL TAR- RISKJU	ST ABEX	SYUNJI	BAF (FAKTRA TA' A)	PAJĠI (GĦA N- GĦA KOB)	TOTAL Mhux fil-PIN	INTERESSI	TOTAL	PARKETT A	PARKETT B	TOTAL			
L-ANGOLA	1,83		0,01	0,60							0,59			2,42				2,42
IL-BENIN	2,94													2,94				2,94
IL-BURKINA FASO	3,03													3,03	2,51		2,51	5,54
IL-BOTSWANA	4,71													4,71	0,06	0,06		4,77
IL-BURUNDI														0,00				0,00
L-AFRIKA CENTRALI	1,03													-1,03				-1,03
IL-KAD	10,43								0,25		0,25			10,19				10,19
IL-KAMERUN	4,41							0,19	0,15		0,05			-4,37				-4,37
IL-KONGO	0,92			0,29							0,29			0,63				0,63
IL-KWORE	0,17													0,17				0,17
IL-KAP VERDE	0,37									0,06	0,06			0,31				0,31
GIBUTI	0,12													0,12				0,12
IL-GINEA EKWATORJALI	0,23													0,23				0,23
L-ERITREA			0,26	0,05							0,31			-0,31				-0,31
L-ETJOPJA	26,56													26,56				26,56
IL-GABON	0,02								0,76		0,76			-0,78	2,31	2,31		1,53
IL-GANA	1,69								0,00		0,00			1,69	1,11	1,11		2,79
IL-GAMBJA	0,21								4,01		4,01			-4,22				-4,22
IL-GINEA BISSAW	11,12													11,12	11,13		11,13	22,25
IL-GINEA	1,72													1,72				1,72
IL-KOSTA TA' L-AVORJU	20,46								6,10		6,10			14,36				14,36
IL-KENJA	6,90				1,31				7,00		8,31			-15,21				-15,21
IL-LIBERJA				1,22							1,22			-1,22				-1,22
IL-LEZOTO	0,76										0,76			0,76				0,76
IL-MADAGASKAR	1,65					0,31					0,31			1,97				1,97
IL-MALAWI	1,40				2,00				0,04		2,04			-3,45	7,07		7,07	3,62
IL-MAWRIZJU	0,45		3,07								3,07			-3,53				-3,53
IL-MAWRITANJA	2,18				5,00				0,00		5,00			-2,83	1,05	1,05		-1,78
IL-MALI	1,20								0,03		0,03			1,17				1,17
IL-MOZAMBIK	1,11										-1,11		7,97	-1,11			-7,97	-9,07
IN-NAMIBJA	0,57		1,47		0,07						1,54			-0,97				-0,97
IN-NIGER	6,82										6,82		0,24	-0,24				6,58
IR-RWANDA	0,59													-0,59				-0,59
IS-SENEGAL	4,81								0,03		0,03			4,78				4,78
IS-SEYCHELLES	0,23													0,23				0,23
IS-SJERRA LEONE	5,34										5,34			5,34				5,34
IS-SOMALJA	0,24										0,24			-0,24				0,24
SAO TOME U PRINCIPE	0,46													-0,46				-0,46
IS-SUDAN														0,00				0,00
IS-SWAZILAND	0,83													-0,83	0,02		0,02	-0,81
IT-TANZANJA	2,03			0,27	4,40						4,67			-2,65				-2,65
IT-TOGO														0,00				0,00
L-UGANDA	3,79		0,04				0,71		0,06		0,62			-3,17				-3,17
IN-NIGERJA											0,00			0,00				0,00
IŻ-ZAMBABWE	10,83							0,42	0,01		0,41			11,24				11,24
IŻ-ZIMBABWE	5,45										5,45			5,45				5,45
IR-REP. DEMOKRATIKA TAL-KONGO	1,80		0,00	0,01							0,01			1,79				1,79
* TOTAL AFRIKA	109,00	-4,55	-0,31	-1,31	-12,71	1,22	0,42	-18,51			-35,76			73,24	12,76	4,29	17,06	90,30
ANTIGWA U BARBUDA	0,05													0,05				0,05
IL-BARBADOS	2,95	-0,00							0,00		2,95			2,95				2,95
IL-BELIZE	0,06										-0,06			-0,06				-0,06
IL-BAHAMAS																		
IR-REPUBBLIKA DOMINIKANA	6,68	-0,19								0,19	6,49			6,49				6,49
DOMENIKA	0,27						0,19				0,19			0,46				0,46
GRENADA	0,06										0,06			0,06				0,06
IL-GUJANA (L-ISTAT TA')	2,28						1,07				1,07			1,21				1,21
IL-HAJTI	11,18										11,18			11,18				11,18
IL-GAMAJKA	0,91										-0,91	0,40		0,40				-0,51
SAN KRISTOFOLU (KITTS) U NEVIS											0,00			0,00				0,00
SANTA LUCJA																		
IS-SURINAM	10,42	-0,05								0,05	10,38			10,38				10,38
SAN VINĊENZ U L-GRENADINI	0,01										-0,01			-0,01				-0,01
TRINIDAD U TOBAGO	0,52										0,52			0,52				0,52
* TOTAL KARIBEW	33,44	-0,24				0,19	-1,07				-1,13		0,40	32,31	0,40		0,40	32,71
IL-FIĠI	0,38													-0,38				-0,38
KIRIBATI	0,05										-0,05			-0,05				-0,05
IL-PAPWA GINEA L-GDIDA	1,75										1,75	2,49	2,49	4,24				4,24
IL-GZEJER SOLOMON	0,53						0,61				0,61			1,14				1,14
IT-TONGA	0,36										-0,36			-0,36				-0,36
IT-TUVALU	0,00										0,00			0,00				0,00
IL-VANWATU													0,21	0,21				0,21
IS-SAMOA													0,94	0,94				0,94
* TOTAL PAĊIFIKU	1,49					0,61					0,61		1,15	2,49		3,64		5,74
IR-REGJUN TA' L-AFRIKA TAL-PUNENT	7,78										7,78			7,78				7,78
IR-REGJUN TA' L-AFRIKA CENTRALI	0,33										-0,33			-0,33				-0,33
IR-REGJUN TA' L-AFRIKA TAL-LVANT	20,49										20,49			20,49				20,49
IR-REGJUN TA' L-AFRIKA TAN-NORSINHAR	8,90										8,90			8,90				8,90
IR-REGJUN TA' L-OĊEAN INDIJAN	0,02										-0,02			-0,02				-0,02
IR-REGJUN TAL-KARIBEW	0,28										-0,28			-0,28				-0,28
IR-REGJUN TAL-PAĊIFIKU	0,11										-0,11			-0,11				-0,11
MULTI-REĠJONALI (PALOP)	0,38										-0,38			-0,38				-0,38
BAGIT INTRA AKP	37,84										37,84			37,84				37,84
* TOTAL KOOPER. REĠJONALI AKP	73,90										73,90			73,90				73,90
IL-PAJĠI KOLLHA AKP	-2,10	-0,00									2,10			-2,10				-2,10
SPEJJEZ AMMINISTR. U FINANZJARJI													0,58	0,58				0,58
* TOTAL AKP	217,83	-6,89	-0,31	-1,31	-12,71	2,01	-0,65	-18,51			-38,38	0,58		180,03	14,31	6,78	21,09	201,12
MAVOTTE																		
IL-MALEDONJA L-GDIDA	0,00						0,66				0,66			0,66				0,66
IL-POLINEZJA FRANĊIZA											0,00			0,00				0,00
SAN PIERRE U MIQUELON											0,00			0,00				0,00
WALLIS U FUTUNA	0,27										-0,27			-0,27				-0,27
* TOTAL PTOM FRANĊIZI	-0,27						0,66				0,66			0,39				0,39
ARUBA																		
L-ANTILLI OLANDIZI	1,18										1,18			1,18				1,18
* TOTAL PTOM OLANDIZI	1,18										1,18			1,18				1,18
ANGULLA	0,18										-0,18			-0,18				-0,18
MONTSERRAT	0,02										-0,02			-0,02				-0,02
SANTA LIENA																		
IL-GZEJER TURKS U CAICOS																		
IL-GZEJER VERĠNI (BRITANNIĊI)																		
* TOTAL PTOM BRITANNIĊI	-0,20										-0,20			-0,20				-0,20
KOOPERAZZJONI REĠJONALI PTF																		
KOOPERAZZJONI REĠJONALI PTN																		
KOOPERAZZJONI REĠJONALI PTU																		
* KOOPERAZZJONI REĠJONALI PTOM																		
* TOTAL PTOM	0,70						0,66				0,66			1,36				1,36
* TOTAL AKP + PTOM	218,53	-6,89	-0,31	-1,31	-12,71	2,01	0,01	-18,51			-37,72	0,58		181,39	14,31	6,78	21,09	202,48

TABELLA 3.3.7 SITWAZZJONI SKOND L-ISTRUMENT U SKOND L-ISTAT (miljuni ta' EUR)

IT-8 EDF HLSAJIET AKKUMULATI 2006	LOME										COTONO				TOTAL TOTAL GHALL-ISTAT					
	INDIKATTIV NAZZ	GROTJET	INTERESSI SOSTIJI	GĦAJNNA TA' EMERENZA	GĦAJNNA GĦAR RENGĠIATI	KAPITAL TARR-RISKJU	STABEK	S'INNI	SMF (Facilita ta' A)	Rajjisti (cap ta' għajn) Nhar	TOTAL Mhux fil-PIN	INTERESSI	TOTAL	PAKKETT A		PAKKETT B	TOTAL			
L-ANGOLA		53,74			11,25	14,74							25,99				79,73			79,73
IL-BENIN		106,08					5,76	0,97			52,76		59,49				165,57			165,57
IL-BURKINA FASO		152,45		0,10			13,16	0,76			101,62		109,62			254,07	108,48		108,48	362,56
IL-BOTSWANA		20,03									0,11		20,14			0,02	16,04		16,06	36,20
IL-BURUNDI		13,06				22,50					0,11		9,22			31,84			44,89	44,89
L-AFRIKA CENTRALI		51,87		0,41				6,31			22,90		29,62			81,49			81,49	81,49
IL-KAD		129,30		0,89				15,55			50,97		67,40			196,70			196,70	196,70
IL-KAMERUN		95,36					63,32	11,85			44,02		119,20			214,55			214,55	214,55
IL-KONGO		5,68				3,63							3,63			9,31			9,31	9,31
IL-KOMORES		10,31		0,71									4,89			15,91			15,91	15,91
IL-KAP VERDE		22,29	2,58				4,77	0,66			17,98		25,99			48,29			48,29	48,29
GIBUTI		13,49				1,68							9,00			10,68			10,68	10,68
IL-GINEA EKWATORJALI		2,71						0,79					0,79			3,50			3,50	3,50
L-ERITREA		2,25		9,61	8,21								17,82			20,07			20,07	20,07
L-ETJOPJA		105,55		1,79	4,14	41,00		4,36			112,60		163,88			269,43			269,43	269,43
IL-GABON		36,27					32,85			0,45	6,61		39,91			76,18		7,74	7,74	83,92
IL-GANA		106,03					17,05				78,55		95,60			201,63		12,37	12,37	214,00
IL-GAMBJA		16,04						3,37			9,04		12,40			28,44			28,44	28,44
IL-GINEA BISSAW		28,14		2,68							1,41		4,08			32,23	16,73		16,73	48,95
IL-GINEA		74,49									21,36		21,36			95,84			95,84	95,84
IL-KOSTA TA' L-AVORJU		18,44	0,33						66,14		21,70		88,17			106,61			106,61	106,61
IL-KENJA		51,92	8,09	4,36			35,86	51,05			17,00		116,26			168,29			168,29	168,29
IL-LIBERJA					18,88								18,88			18,88			18,88	18,88
IL-LEZOTO		46,49	1,10								14,77		15,87			62,36			62,36	62,36
IL-MADAGASKAR		151,48		1,71			44,08	20,10			44,73		110,61			262,09	55,00		55,00	317,09
IL-MALAWI		169,70		1,40			10,71	10,53			49,80		72,44			242,14	14,22		14,22	256,36
IL-MAWRIZIJI		30,04	1,35				1,99						3,34			33,38			33,38	33,38
IL-MAWRITANJA		93,85	3,92			0,22	25,02			0,15	26,92		56,23			110,08			110,08	110,08
IL-MALI		181,02		4,66			5,70				79,41		89,77			270,79			270,79	270,79
IL-MOZAMBIK		146,83	5,24				49,73				131,21		186,18			333,00	142,03		142,03	475,04
IN-NAMIBJA		47,92	17,36		1,11	4,23			0,20				22,89			70,81			70,81	70,81
IN-NIGER		96,27		0,28					0,14	39,44			39,86			136,13	0,99	28,83	29,81	165,95
IR-RIWANDA		87,13						19,59			55,40		74,99			162,11			162,11	162,11
IS-SENEGAL		90,27	4,12				39,09	28,59	0,46		52,68		124,95			215,22			215,22	215,22
IS-SEYCHELLES		5,04					1,77						1,77			6,81			6,81	6,81
IS-SJERRA LEONE		48,49								2,12	30,40		32,52			81,01			81,01	81,01
IS-SOMALJA		40,25														40,25			40,25	40,25
SAO TOME U PRINCIPE		8,38									3,71		3,71			12,08			12,08	12,08
IS-SUDAN		19,88		19,22				48,68					67,90			67,90			67,90	67,90
IS-SWAZILAND		11,88	3,24				19,81						23,05			42,92			42,92	44,06
IT-TANZANIA		162,66			3,50	91,52	20,41				136,89		252,33			415,00	1,13		1,13	415,00
IT-TOGO								1,24			1,24		1,24			1,24			1,24	1,24
L-UGANDA		138,71		1,61			92,03	25,78			94,07		213,50			352,21			352,21	352,21
IN-NIGERJA							5,00						5,00			5,00			5,00	5,00
IZ-ZAMBJA		122,75		3,64			101,88			89,85	90,70		286,07			408,82			408,82	408,82
IZ-ZIMBABWE		87,36					3,25	12,14	0,13				15,52			102,88			102,88	102,88
IR-REP. DEMOKRATIKA TAL-KONGO		19,03		1,91	20,63					4,69			27,24			46,26			46,26	46,26
* TOTAL AFRIKA		2.869,04	47,32	66,23	99,23	725,14	340,45	91,47	1.417,53				2.787,37			5.656,41	338,65	64,97	403,62	6.060,03
ANTIGWA U BARBUDA		0,44														0,44			0,44	0,44
IL-BARBADOS		1,65	2,71										2,71			4,36			4,36	4,36
IL-BELIZE		10,38					6,54						6,54		0,13			0,13	17,05	17,05
IL-BAHAMAS		2,20											2,20			2,20			2,20	2,20
IR-REPUBBLIKA DOMINIKANA		76,80	0,90	0,17			30,98		0,34				32,40			109,21			109,21	109,21
DOMENIKA		4,26					2,78						31,69			36,04			36,04	36,04
GRENADA		0,49											2,52			3,01			3,01	3,01
IL-GUJANA (L-ISTAT TA')		14,74					1,44			5,72	10,69		17,85			32,60			32,60	32,60
IL-HAITI		48,21							3,10		11,70		14,80			63,01			63,01	63,01
IL-GAMAJKA		41,53	6,41				21,41	8,83			43,00		79,65		25,57	121,18		25,57	146,75	146,75
SAN KRISTOFURU (KITTS) U NEVIS		2,72					4,00						4,00			6,72			6,72	6,72
SANTA LUCIJA		1,26						34,36					34,36			35,63			35,63	35,63
IS-SURINAM		7,82	0,20										8,02			8,02			8,02	8,02
SAN VINČENZ U L-GRENADINI		1,58	0,28				28,30						28,58			30,17			30,17	30,17
TRINIDAD U TOBAGO		4,88	0,78				3,00						3,78			8,66			8,66	8,66
* TOTAL KARIBEW		219,07	11,29	0,17	70,15	106,02	6,07	65,39					259,09			478,16	25,70	25,70	503,86	503,86
IL-FIJI		16,78		0,41			2,00						2,41			19,20			19,20	19,20
KIRIBATI		8,80					0,50	0,28					0,78			9,58			9,58	9,58
IL-PAPUA GINEA L-GDIDA		36,54		0,08					0,48	9,88			10,43			46,97	9,21	9,21	56,19	56,19
IL-ĠEJJEJER SOLOMON		13,51								74,56	2,18		76,74			90,25			90,25	90,25
IT-TONGA		5,03								0,38			0,38			5,41			5,41	5,41
IT-TUVALU		1,90					0,35	0,00					0,35			2,25			2,25	2,25
IL-VANWATU		10,23		0,14			3,00	0,81		1,59			5,54		4,56			4,56	20,33	20,33
IS-SAMOA		14,07					5,00	0,03					5,03		3,14			3,14	22,24	22,24
* TOTAL PAĊIFIKU		106,86	0,64	10,85	76,07	0,48	13,64						101,67			208,53	7,70	9,21	16,91	225,45
IR-REGJUN TA' L-AFRIKA TAL-PUNENT		170,57	1,71				57,86						59,57			230,15			230,15	230,15
IR-REGJUN TA' L-AFRIKA CENTRALI		73,17					3,75						3,75			76,92			76,92	76,92
IR-REGJUN TA' L-AFRIKA TAL-LVANT		106,33											106,33			106,33			106,33	106,33
IR-REGJUN TA' L-AFRIKA TAN-NOPSIINHAR		51,09					16,40						16,40			67,49			67,49	67,49
IR-REGJUN TA' L-OĊEAN INDJAN		9,86					6,56						6,56			16,42			16,42	16,42
IR-REGJUN TAL-KARIBEW		36,92					13,34						13,34			50,26			50,26	50,26
IR-REGJUN TAL-PAĊIFIKU		27,81											27,81			27,81			27,81	27,81
MULTI-REĠJONALI (PALOP)		8,53											8,53			8,53			8,53	8,53
BAGIT INTRA AKP		522,10											522,10			522,10			522,10	522,10
* TOTAL KOOPER. REĠJONALI AKP		1.006,39	1,71				97,91						99,62			1.106,01			1.106,01	1.106,01
IL-PAJZI KOLLHA AKP			4,87	69,48			17,92				1.06									

TABELLA 3.3.8 SITWAZZJONI SKOND L-ISTRUMENT U SKOND L-ISTAT (milijuni ta' EUR)

IT-8 EDF PAGAMENTI ANNWALI 2006	LOME											COTONO			TOTAL GHALL-ISTAT					
	Indikattiv Nazz	Mhux fil-PIN									TOTAL	INTERESSI	TOTAL	PAKETT A		PAKETT B	TOTAL			
	GRUPPET	INTERESSI SUSAIDIJI	OPARJUNA TA' EMERGENZA	OPARJUNA GĦAR RENGJATI	KAPITAL TAR-RISKJU	STABDX	SYANI	SAF (Faħħat ta' A)	Pajjiż qar bi Oqra taor	TOTAL Mhux fil-PIN										
L-ANGOLA	5,36		-0,01	1,85							1,84		7,20					7,20		
IL-BENIN	5,13												5,13					5,13		
IL-BURKINA FASO	18,46												18,46	1,04		1,04		19,50		
IL-BOTSWANA	3,73												3,73		5,17	5,17		8,90		
IL-BURUNDI													0,13					0,13		
L-AFRIKA CENTRALI	2,69												2,69					2,69		
IL-CAD	10,71												0,00					10,71		
IL-KAMERUN	2,81												0,08					2,90		
IL-KONGO	1,92			-0,25									-0,25					1,67		
IL-KOMORES	1,04												1,46					1,04		
IL-KAP VERDE	4,83				1,46								1,46					6,29		
GIBUTI	0,21			0,35									0,35					0,56		
IL-GINEA EKWATORJALI	0,61												0,61					0,61		
L-ERITREA				0,04									0,04					0,04		
L-ETJOPJA	34,01			1,84									1,84					35,86		
IL-GABON	1,32												0,26		1,50	1,50		3,09		
IL-GANA	13,98												0,36					20,47		
IL-GAMBJA	0,29												0,36					0,29		
IL-GINEA BISSAW	4,39												0,26					13,45		
IL-GINEA	12,27														9,06	9,06		12,27		
IL-KOSTA TA' L-AVORJU	5,30					28,03							28,03					33,32		
IL-KENJA	18,16				0,46								0,46					18,63		
IL-LIBERJA				3,09									3,09					3,09		
IL-LEZOTO	2,12												2,12					2,12		
IL-MADAGASKAR	9,86				2,03	13,53							15,56					25,42		
IL-MALAWI	4,25												4,55	4,72		4,72		9,26		
IL-MAWRIZJU	0,17												0,17					0,17		
IL-MAWRITANJA	3,31												3,31					3,31		
IL-MALI	11,15												0,03					11,18		
IL-MOZAMBIK	9,39												1,06					10,45		
IR-NAMIBJA	1,72			-0,14									0,14					1,58		
IR-NIGER	10,64												10,64			2,39	2,39	13,03		
IR-RWANDA	14,49												14,49					14,49		
IS-SENEGAL	6,83				2,11								2,13					8,95		
IS-SEYCHELLES	0,23												0,01					0,23		
IS-SJERRA LEONE	3,20																	3,20		
IS-SOMALJA	4,41												4,41					4,41		
SAO TOME U PRINCIPIE	0,31												0,31					0,31		
IS-SUDAN						48,68							48,68					48,68		
IS-SWAZILAND	2,59			0,54									0,54					3,43		
IT-TANZANJA	12,03			0,10	17,54	17,36							35,00		0,30	0,30		47,03		
IT-TOGO													0,00					0,00		
L-UGANDA	14,79				25,73	10,87							0,28					51,67		
IR-NIGERJA													36,88					0,00		
IZ-ZAMBJA	10,30												1,52					11,81		
IZ-ZIMBABWE	21,08												0,02					21,08		
IR-REP. DEMOKRATIKA TAL-KONGO	5,10			-0,00	0,28								0,27					5,37		
* TOTAL AFRIKA	295,51	1,46	-0,01	7,29	49,34	118,58	1,51	1,04					179,21			15,12	15,20	30,32	505,04	
ANTIGWA U BARBUDA	0,12												0,12					0,12		
IL-BARBADOS	0,90			-0,00									0,00					0,90		
IL-BELIŻE	0,09												-0,09					-0,09		
IL-BAHAMAS													0,00					0,00		
IR-REPUBBLIKA DOMINIKANA	20,45			-0,19									-0,19					20,26		
DOMENIKA	1,78						5,17						5,17					6,94		
GRENADA	0,13												0,13					0,13		
IL-GUJANA (L-ISTAT TA')	6,17								0,75				0,75					6,93		
IL-HAITI	7,72												7,72					7,72		
IL-GAMALJA	5,59					3,68							3,68			13,60	13,60	22,86		
SAN KRISTOFRU (KITTS) U NEVIS						1,67							1,67					1,67		
SANTA LUCJA	0,13												0,13					0,13		
IS-SURINAM	0,15												-0,05					0,10		
SAN VINĊENZ U L-GRENADINI	0,19												0,19					0,19		
TRINIDAD U TOBAGO	1,26												1,26					1,26		
* TOTAL KARIBEW	44,50	-0,24			5,34	5,17	0,75						11,02			13,60	13,60	69,12		
IL-FIĠI	3,02												3,02					3,02		
KIRIBATI	1,54												1,54					1,54		
IL-PAPWA GINEA L-GDIDA	6,16												6,16		5,00	5,00		11,15		
IL-GZEJER SOLOMON	0,77						14,06						14,06					14,84		
IT-TONGA	0,07												0,07					-0,07		
IT-TUVALU													0,00					0,00		
IL-VANWATU													0,00	1,06		1,06		1,06		
IS-SAMOJA													0,00	0,53		0,53		0,53		
* TOTAL PAĊIFIKU	11,42						14,06						14,06			25,48	1,59	5,00	6,59	32,08
IR-REGJUN TA' L-AFRIKA TAL-PUNENT	14,35												14,35						14,35	
IR-REGJUN TA' L-AFRIKA CENTRALI	14,68					1,25							1,25					15,93		
IR-REGJUN TA' L-AFRIKA TAL-LVANT	30,15												30,15					30,15		
IR-REGJUN TA' L-AFRIKA TAN-NOFSINHAR	10,77												10,77					10,77		
IR-REGJUN TA' L-OĊĊEAN INDIJAN	0,95					0,72							0,72					1,68		
IR-REGJUN TAL-KARIBEW	5,01												5,01					5,01		
IR-REGJUN TAL-PAĊIFIKU	3,36												3,36					3,36		
MULTI-REGJONALI (PALOP)	1,63												1,63					1,63		
BAGIT INTRA AKP	43,22												43,22					43,22		
* TOTAL KOOPER. REGJONALI AKP	124,13					1,97							1,97					126,10		
IL-PAJJIŻI KOLLHA AKP				0,24		0,99							1,23					1,23		
SPEJJEŻ AMMINISTR. U FINANZJARJI													0,66					0,66		
* TOTAL AKP	475,56	1,21	0,22	7,29	57,65	137,80	2,27	1,04					207,50	0,66		683,72	30,31	20,20	50,51	734,23
MAYOTTE	0,22												0,22						0,22	
IL-KALEDONJA L-GDIDA													0,71					0,71		
IL-POLINEZJA FRANĊIZA													0,71					0,71		
SAN PIERRE U MIQUELON													0,00					0,00		
WALLIS U FUTUNA	0,07												0,07					0,07		
* TOTAL PTOM FRANĊIŻI	0,29												0,71	0,00		1,00		1,00		
ARUBA																				
L-ANTILLI OLANDIŻI	0,79												0,79						0,79	
* TOTAL PTOM OLANDIŻI	0,79												0,79						0,79	
ANGUILLA																				
MONTSERBAT	0,07												0,07						0,07	
IL-GZEJER TURKS U CAICOS																				
IL-GZEJER VERGNI (BRITANNIĊI)																				
* TOTAL PTOM BRITANNIĊI	0,07												0,07						0,07	
KOOPERAZZJONI REGJONALI PTF	0,71												0,71						0,71	
KOOPERAZZJONI REGJONALI PTN																				
KOOPERAZZJONI REGJONALI PTU																				
* KOOPERAZZJONI REGJONALI PTOM	0,71												0,71						0,71	
* TOTAL PTOM	1,87												0,71			2,58			2,58	
* TOTAL AKP + PTOM	477,43	1,21	0,22	7,29	57,65	137,80	2,98	1,04					208,21	0,66		686,30	30,31	20,20	50,51	736,81

TABELLA 3.4.1 SITWAZZJONI GLOBALI GHAL KULL STAT (fm'ijuni ta' EUR)

ID-9 EDF KUMULATTIV 2006	COTONU											TOTAL		
	NIP	PAKKETT A				PAKKETT B				BEĊĠZNIJET	DIPN ALOKATI	WASJIET		
		BEĊĠZNIJET	IMPALA % TAN-NIP	WASJIET	IMPALA % TAN-NIP	BEĊĠZNIJET	IMPALA % TAN-NIP	WASJIET	IMPALA % TAN-NIP					
L-ANGOLA	160,25	145,01	90%	38,18	24%	26,80	17%	19,60	12%	171,81	117,97	57,78		
IL-BENIN	291,46	250,78	86%	84,61	29%	1,05	0%	1,05	0%	251,83	150,66	85,66		
BURKINA FASO	316,89	307,72	97%	114,42	36%					307,72	279,37	114,42		
IL-BOTSWANA	55,43	53,34	96%	8,70	16%	8,06	15%	8,06	15%	61,40	50,16	16,76		
IL-BURUNDI	173,57	162,28	94%	33,47	19%	36,53	33%	34,04	20%	219,31	75,09	67,50		
L-AFRIKA CENTRALI	109,19	89,53	82%	8,11	7%	3,35	3%			92,88	20,16	9,53		
IL-KAD	223,02	176,01	79%	32,22	14%	14,80	7%	9,65	4%	190,81	68,59	41,87		
IL-KAMERUN	165,82	143,68	87%	27,81	17%	2,70	2%			146,38	57,87	27,81		
IL-KONGO	95,92	94,61	99%	38,41	40%	6,10	6%	3,97	4%	100,71	85,81	42,37		
IL-KOMOROS	31,84	29,41	92%	1,68	5%	5,96	19%	2,32	7%	35,36	11,65	4,00		
KAP VERDE	47,48	40,76	86%	5,20	11%	5,81	12%	5,50	12%	46,57	19,14	10,70		
GIBUTI	39,14	20,70	53%	1,40	4%					21,45	2,04	1,40		
IL-GINEA EKWATORJALI	12,99	4,81	37%	3,06	24%					4,81	3,82	3,06		
L-ENTREA	149,58	74,85	50%	5,38	4%	0,62	0%	0,50	0%	75,47	10,82	5,65		
L-LETIZJIA	524,57	372,64	71%	140,78	26%	30,83	6%	9,86	2%	403,44	200,20	150,62		
IL-GABON	34,96	29,54	86%	6,43	18%					29,94	7,96	6,43		
IL-GANA	284,24	210,72	74%	76,33	27%					210,92	139,80	76,33		
IL-GAMBIA	54,23	46,11	85%	1,07	2%	1,80	3%			48,01	38,65	1,07		
IL-GINEA BISSAW	49,64	19,87	40%	6,25	13%					20,38	11,63	6,25		
IL-GINEA	87,82	22,80	26%	0,51	1%	14,05	16%	1,85	2%	37,82	3,62	3,26		
IL-KOSTA TA' L-AVORJU	52,86	5,91	11%	2,20	4%	207,80	393%	47,88	91%	213,71	84,49	50,07		
IL-KENJA	293,99	220,90	75%	85,81	29%	26,60	9%	7,69	3%	247,50	184,20	93,51		
IL-LIBERIJA	97,03	59,92	62%	30,28	31%	24,00	25%	11,96	12%	84,35	64,34	42,24		
IL-LESOTO	100,73	64,54	64%	2,38	2%					64,54	13,92	2,38		
MADAGASKAR	384,98	384,55	100%	172,97	45%	6,38	2%	4,89	1%	391,08	298,47	177,86		
IL-MALAWI	247,43	231,47	94%	64,83	26%	11,30	5%	6,69	3%	243,20	106,01	71,55		
MAURICE	58,06	53,81	93%	26,49	46%	0,50	1%	0,32	1%	54,56	33,80	26,86		
IL-MAURITANJA	122,83	104,49	85%	16,92	14%	29,10	24%	5,95	5%	133,65	111,23	22,88		
IL-MALI	403,53	384,97	95%	169,80	42%	41,73	10%	40,08	10%	428,70	236,15	209,60		
IL-MOZAMBIK	372,38	345,87	93%	127,15	34%	7,00	2%	2,52	1%	360,52	207,28	129,68		
IN-NAMIJBIA	95,86	83,50	87%	27,19	28%	0,80	1%	0,80	1%	84,30	61,69	27,99		
IN-NIGER	346,86	336,74	97%	121,01	35%	20,80	6%	7,40	2%	367,54	240,00	128,41		
IR-RIWANDA	198,09	179,59	91%	84,81	43%					181,19	134,92	85,06		
IS-SKJERVAL	286,69	224,55	82%	31,74	11%	6,00	2%	4,84	2%	260,57	106,19	39,58		
IS-SEYCHELLES	4,50	4,50	100%	0,65	14%	0,70	16%	0,42	9%	5,20	1,94	1,07		
SIERRA LEONE	178,15	138,91	78%	51,59	29%	57,00	32%	42,83	24%	195,91	172,42	94,42		
IS-SOMALJA	156,05	155,09	99%	59,97	38%					156,96	124,03	59,84		
SAN TONE U PRINCIPE	10,37	9,40	91%	3,65	35%					9,40	7,71	3,65		
IS-SUDAN	137,79	105,65	83%	51,91	48%	58,70	46%	47,52	37%	170,27	134,02	100,40		
IS-SWAZILAND	35,41	33,12	94%	5,63	16%					33,12	11,38	5,63		
IT-TANZANIA	411,32	372,88	91%	161,94	39%	4,55	1%			377,43	262,69	161,94		
IT-TOGO	18,93	3,31	17%	0,50	3%					3,31	0,79	0,50		
L-UGANDA	270,90	266,99	99%	63,04	23%	38,60	14%	14,24	5%	308,51	165,45	78,48		
IL-URUGWAJA	881,61	571,11	65%	190,01	39%					357,11	255,05	190,01		
I-ZAMBIA	361,28	351,74	97%	164,28	45%	19,19	5%	18,26	5%	370,03	211,70	182,53		
I-ZIMBABWE	32,29	17,45	54%	5,23	16%	15,80	49%			33,25	9,03	5,23		
IR-REP. DEMOKRATIKA TAL-KONGO	398,58	365,92	92%	188,82	47%	100,90	25%	26,56	7%	469,56	272,65	215,66		
* TOTAL AFRIKA	8,466,56	7,168,36	85%	2,546,78	30%	855,91	10%	388,66	5%	8,050,89	4,978,56	2,938,11		
ANTIGWA U BARBUDA	7,38	7,30	99%	1,53	21%					7,30	5,79	1,53		
IL-BARBADOS	12,91	12,23	95%	1,56	12%					12,23	11,66	1,56		
IL-BELIZE	8,65	7,55	87%	0,56	7%	1,00	12%	0,50	6%	8,55	3,96	1,06		
IL-BAHAMAS	7,05	6,98	99%	0,08	1%	0,60	9%			7,58	0,08	0,08		
IR-REPUBBLIKA DOMINIKANA	131,54	122,42	93%	4,27	3%	36,50	28%	4,02	3%	158,92	64,15	8,29		
DOMINIJE	10,95	1,67	15%	0,26	2%					1,67	0,35	0,26		
IL-GRENADA	9,60	9,03	94%	1,83	19%	7,80	81%	6,93	72%	16,83	8,91	8,76		
IL-GUJANA (STAT)	40,23	22,56	56%	15,12	38%	9,10	23%	9,09	23%	31,66	28,45	24,21		
IL-HAITI	108,53	105,74	97%	46,50	43%	108,35	100%	27,61	25%	214,09	148,96	74,11		
IL-GAMBUJA	46,71	23,32	50%	4,40	9%	28,20	60%	26,04	56%	51,71	47,43	30,44		
SAN KRISTOFORU (KITTS) U NEVIS	6,69	3,68	55%	0,98	9%					3,68	3,52	0,50		
SANTA LUĊJA	19,11	19,05	100%	0,30	2%	1,68	9%			20,73	0,33	0,30		
IS-SURINAME	44,86	39,84	89%	1,44	3%	0,70	2%	0,56	1%	40,75	37,42	2,01		
SAN VINĊENZ U L-GRENADINI	15,31	7,38	48%	0,70	5%					7,38	5,54	0,70		
TRINIDAD U TOBAGO	42,00	35,51	85%	0,84	2%					35,51	2,12	0,84		
* TOTAL KARIBEW	511,43	424,14	83%	79,96	16%	193,93	38%	74,74	15%	618,46	366,67	154,71		
IL-FIJI	23,16	22,90	99%	8,79	38%					23,02	18,23	8,79		
KIRIBATI	9,23	8,80	95%	0,90	10%					8,80	7,94	0,90		
IL-PAPUA GINEA L-GDIDA	77,84	57,59	74%	6,05	8%	0,20	0%	0,20	0%	67,79	16,59	6,25		
IL-GZEJER SOLOMON	14,05	8,63	61%	0,83	6%					8,73	2,69	0,83		
TONGA	5,77	3,50	61%	3,04	53%	0,89	15%	0,77	13%	4,39	4,24	3,81		
TUNALI	4,47	4,47	100%	3,44	77%					4,47	4,44	3,44		
IL-VANWATU	12,16	10,10	83%	5,02	41%	3,30	27%	2,88	24%	13,40	11,64	7,90		
IS-SAMOA	20,97	20,90	100%	3,51	17%	0,94	4%			21,84	7,19	3,51		
NIUE	2,00	2,00	100%	0,10	5%	0,60	30%	0,52	26%	2,60	0,93	0,62		
IL-GZEJER COOK	2,50	2,50	100%	2,18	87%					2,50	2,46	2,18		
IL-MIKRONEZJA	4,80	4,08	85%	0,08	1%					4,08	0,36	0,08		
IL-GZEJER MARSHALL	3,50	2,80	80%	0,03	1%					2,80	0,19	0,03		
NAURU	1,80	1,53	85%	0,02	1%					1,53	0,11	0,02		
IL-PALAU	2,00	1,70	85%	0,02	1%					1,70	0,13	0,02		
IT-TIMOR TALL-IVANT	18,00													
* TOTAL PACIFIKU	202,26	151,50	75%	33,99	17%	5,93	3%	4,37	2%	157,65	77,14	38,36		
IR-REGJUN TA' L-AFRIKA TAL-PUNENT	260,99	249,50	96%	13,81	5%					249,50	48,05	13,81		
IR-REGJUN TA' L-AFRIKA CENTRALI	64,75	64,20	99%	9,10	14%					64,20	17,46	9,10		
IR-REGJUN TAL-KARIBEW	107,85	99,14	92%	8,84	8%					99,14	40,76	8,84		
IR-REGJUN TAL-PACIFIKU	41,33	32,15	78%	10,68	26%					32,15	31,10	10,68		
MULTI-REĠJONALI (PALOP)	24,10	5,97	25%	0,99	0%					5,97	1,27	0,96		
KOOPERAZZJONI REĠJONALI AKP	2,625,35	2,240,29	84%	827,11	31%					2,247,82	1,493,20	822,29		
IR-REGJUN ESA	289,41	188,83	65%	34,22	12%					188,83	126,33	34,22		
IR-REGJUN SADC	14,33	87,67	53%	6,19	4%					87,67	28,11	6,19		
* TOTAL KOOPER. REĠJONALI AKP	3,622,12	2,967,14	82%	904,04	25%					2,974,37	1,786,26	905,22		
IL-PAJZI KOLLHA AKP		109,00		91,84						110,67	108,62	92,34		
SPEJEZ AMMINISTR. U FINANZJARJI	309,94	90,00	29%	62,90	20%					343,87	295,20	282,84		
* TOTAL AKP	13.112,31	10.910,14	83%	3.719,51	28%									

TABELLA 3.4.2 SITWAZZJONI GLOBALI GHAL KULL STAT (f'miljuni ta' EUR)

ID-9 EDF ANNWALI 2006	COTONU								TOTAL				
	NIP	PAKKETT A				PAKKETT B				BECCJONIJET	ONDA ALLOKATI	IUSJAJET	
		BECCJONIJET	BPAAJA % TAN-IMP	IUSJAJET	BPAAJA % TAN-IMP	BECCJONIJET	BPAAJA % TAN-IMP	IUSJAJET	BPAAJA % TAN-IMP				
L-ANGOLA	160,25	30,00	19%	4,87	3%				7,53	5%	30,00	18,02	12,40
IL-BENIN	291,46	65,52	22%	16,01	5%				0,21	0%	65,52	36,39	16,22
BURKINA FASO	316,89	7,88	2%	76,01	24%						7,88	2,20	76,01
IL-BOTSWANA	55,43	9,00	16%	8,47	15%				8,06	15%	9,00	49,62	16,53
IL-BURUNDI	173,57	83,40	48%	7,78	4%	10,00	6%		4,75	3%	93,40	5,42	12,54
#NAME?	109,19	77,00	71%	4,92	5%	1,88	2%		0,04	0%	78,88	14,64	4,96
IC-CAD	223,02	5,25	-2%	4,15	2%	5,00	2%		1,36	1%	0,25	0,39	5,51
IL-KAMERUN	165,82	107,33	65%	25,42	15%	2,70	2%		2,70	2%	110,03	33,79	25,42
IL-KONGO	95,92	2,95	3%	36,00	38%	2,10	2%		2,26	2%	5,05	73,77	38,28
IL-KOMOROS	31,84	3,13	10%	1,65	5%	0,04			0,53	2%	3,08	7,98	2,18
KAP VERDE	47,48	24,70	52%	0,20	0%						24,70	1,34	0,20
GIBUTI	39,14	11,10	28%	0,74	2%						11,85	0,88	0,74
IL-GINEA EKWATORJALI	12,99			2,11	16%							0,64	2,11
LE-ENTRIA	149,58	35,50	-24%	4,76	3%						35,50	7,63	4,76
L-ETIOPIA	534,58	185,27	35%	52,52	10%	20,00	4%		2,63	0%	205,64	37,72	55,15
IL-GABON	34,96	19,15	55%	2,88	8%						19,15	0,99	2,88
IL-GANA	284,24	12,42	4%	35,98	13%						12,63	69,61	35,98
IL-GAMBIA	54,23	0,54	1%	0,61	1%						0,63	37,46	0,61
IL-GINEA BISSAW	49,64	8,78	18%	5,89	12%						9,48	8,87	5,89
IL-GINEA	87,82	20,85	24%	0,51	1%	12,00	14%		0,05	0%	33,32	1,72	0,56
IL-KOSTA TA' L-AVORJU	52,86	0,14	0%	1,51	3%	107,11	203%		18,34	35%	106,97	45,42	19,84
IL-KENJA	293,99	7,90	3%	21,51	7%	22,75	8%		4,76	2%	30,65	92,63	26,28
IL-LIBERIJA	97,03	11,08	11%	6,00	6%	1,40	1%		6,66	7%	12,91	13,51	12,66
IL-LESOTHO	100,73	7,80	8%	1,20	1%						7,80	9,53	1,20
IL-MADAGASKAR	384,98	37,95	10%	89,23	23%	0,02	0%		2,15	1%	38,08	17,10	81,38
IL-MALAWI	247,43	47,53	19%	39,27	16%	4,80	2%		6,69	3%	52,75	46,11	45,99
MAURICE	58,06	10,00	17%	10,98	19%				0,01	0%	10,25	3,01	11,05
IL-MAWRIITANJA	122,83	51,19	42%	12,47	10%	21,60	18%			0%	72,98	89,40	12,47
IL-MALI	403,53	25,31	6%	77,93	19%	1,11	0%		1,50	0%	26,42	102,55	79,42
IL-MOZAMBIK	372,38	41,04	11%	84,39	23%	2,00	1%		1,81	0%	50,69	45,46	86,22
IN-NAMIBJA	95,86	3,00	-3%	9,50	10%	0,20	0%				3,20	4,83	9,50
IN-NIGER	346,86	16,06	5%	35,47	10%	12,00	3%		0,69	0%	28,06	98,22	36,16
IR-RIWANDA	198,09	36,20	18%	27,08	14%						37,80	17,13	27,34
IS-SENEHAL	286,69	0,04	0%	10,83	4%						0,02	28,10	10,83
IS-SEYCHELLES	4,50	4,00	89%	0,53	12%						4,00	0,85	0,53
SIERRA LEONE	178,15	5,90	3%	24,68	14%				12,38	7%	5,90	29,53	37,06
IS-SOMALJA	156,05	52,00	33%	30,46	20%						53,87	55,06	30,33
SAN TOME U PRINCIPI	10,37			1,87	18%							3,73	1,87
IS-SUDAN	127,79	0,03	0%	27,38	21%	11,00	9%		11,02	9%	16,89	39,21	39,36
IS-SWAZILAND	35,41	1,40	4%	2,94	8%						1,40	4,74	2,94
IT-TANZANIA	411,32	84,16	20%	54,58	13%	4,55	1%				88,71	133,67	54,58
IT-TOGO	18,93	9,50	-50%	0,29	2%						9,50	0,32	0,29
L-UGANDA	270,90	33,58	12%	43,97	16%	4,00	1%		2,52	1%	40,48	126,83	47,69
IN-NIGERJA	481,61	49	9%	57,23	12%						42,99	50,98	57,23
IZ-ZAMBIA	361,28	102,77	28%	62,94	17%	2,20	1%		1,97	1%	104,97	45,81	64,90
IZ-ZIMBABWE	32,29			4,34	13%							5,59	4,34
IR-REP. DEMOKRATIKA TAL-KONGO	398,58	83,45	21%	73,51	18%	70,00	18%		9,31	2%	156,18	80,04	83,10
* TOTAL AFRIKA	8.466,56	1.317,85	16%	1.112,58	13%	317,93	4%	107,22	1%	1.662,41	1.578,62	1.222,46	
ANTIGWA U BARBUDA	7,38			1,11	15%							4,44	1,11
IL-BARBADOS	12,91			1,30	10%							1,35	1,30
IL-BELIZE	8,65			0,39	4%				0,50	6%		2,90	0,88
IL-BAHAMAS	7,05	6,83	97%	0,03	0%	0,60	9%				7,43	0,00	0,03
IR-REPUBBLIKA DOMINIKANA	131,54	97,61	74%	3,41	3%	6,50	5%		3,59	3%	104,11	60,39	7,00
DOMINIQUE	10,95	0,30	3%	0,08	1%						0,30	0,16	0,08
IL-GRENADA	9,60	6,70	70%	0,14	1%						6,70	0,18	0,14
IL-GUJANA (STAT)	40,23	0,91	2%	7,39	18%				0,04	0%	0,91	2,05	7,42
IL-HAITI	108,53	8,60	8%	24,36	22%	14,36	13%		19,97	18%	22,96	46,31	44,33
IL-GAMALIJA	46,71	0,00	0%	2,14	5%	2,00	4%		0,00	0%	2,19	15,20	2,15
SAN KRISTOFURU (KITTS) U NEVIS	6,69			0,07	0%							2,76	0,27
SANTA LUCIJA	19,11			0,07	0%							0,02	0,07
IS-SURINAME	44,86	2,49	6%	0,77	2%	0,70	2%		0,56	1%	3,39	36,14	1,33
SAN VINCENTZ U L-GRENADINI	15,31			0,47	3%							4,40	0,47
TRINIDAD U TOBAGO	42,00	25,53	61%	0,71	2%						25,53	1,75	0,71
* TOTAL KARBIEW	511,43	148,97	29%	42,64	8%	24,16	5%	24,66	5%	173,52	178,04	67,31	
IL-FIJI	23,16	0,80	3%	0,23	1%						0,82	0,28	0,23
KIRIBATI	9,23			0,90	10%							7,94	0,90
IL-PAPWA GINEA L-GDIDA	77,84	1,00	1%	4,38	6%				0,04	0%	1,00	9,41	4,42
IL-GZEJER SOLOMON	14,05	1,56	11%	0,71	5%						1,68	2,09	0,71
TONGA	5,77	0,50	9%	0,71	12%				0,07	1%	0,50	0,55	0,78
TUNALI	4,47			0,20	5%							1,11	0,20
IL-VANWATU	12,16	2,32	19%	2,78	23%				1,25	10%	2,32	3,70	4,03
IS-SAMOA	20,97	0,27	1%	2,39	11%						0,27	3,75	2,39
NIUE	2,00			0,10	5%				0,02	1%		0,23	0,12
IL-GZEJER COOK	2,50			0,70	28%							0,91	0,70
IL-MIKRONESJA	4,80			0,08	1%							0,09	0,08
IL-GZEJER MARSHALL	3,50	0,50	14%	0,03	1%						0,50	0,04	0,03
NAIURU	1,80			0,02	1%							0,02	0,02
IL-PALAU	2,00			0,02	1%							0,02	0,02
IT-TIMOR TAL-LVANT	18,00												
* TOTAL PACIFIKU	202,26	6,95	3%	13,22	7%			1,38	1%	7,17	30,15	14,60	
IR-REGJUN TA' L-AFRIKA TAL-PUNENT	260,99	117,50	45%	7,49	3%						117,50	23,97	7,49
IR-REGJUN TA' L-AFRIKA CENTRALI	64,75	13,54	21%	3,08	5%						13,54	9,90	3,08
IR-REGJUN TAL-KARBIEW	107,85	48,37	45%	6,38	6%						48,37	20,07	6,38
IR-REGJUN TAL-PACIFIKU	41,33	3,15	8%	4,59	11%						3,15	2,95	4,59
MULTI-REGIONALI (PALOP)	24,10	3,30	13%	0,06	0%						5,50	1,23	0,06
KOOPERAZZJONI REGIONALI AKP	2.699,51	92,86	3%	360,44	14%						831,08	775,23	361,15
IR-REGJUN ESA	289,41	9,92	3%	20,93	7%						9,92	58,12	20,93
IR-REGJUN SADC	164,33	15,60	9%	4,27	3%						15,60	20,98	4,27
* TOTAL KOOPER. REGJONALI AKP	3.622,12	1.137,43	31%	407,21	11%						1.144,66	917,47	408,40
IL-PALJIJI KOLLHA AKP		4,03		30,86							5,70	38,81	31,36
SPJEJZ AMMINISTR. U FINANZJARJI	309,94	90,00	29%	62,90	20%						117,87	89,11	84,58
* TOTAL AKP	13.112,31	2.705,23	21%	1.669,41	13%	342,09	3%	133,26	1%	3.111,34	2.832,20	1.828,68	
MAYOTTE	24,32	3,62	15%	0,01							3,62	0,09	0,01
IL-KALEDONJA L-GDIDA	21,55			4,12	19%								4,12
IL-POLINEZJA FRANCIZA	17,46			2,18	13%							8,29	2,18
ST PIERRE U MIQUELON	12,94	12,81	99%	6,05	47%						12,81	12,75	6,05
IT-TERRITORJI FRANCIZI TAN-NOFSINHAR	0,32												
WALLIS U FUTUNA	16,99			0,27	2%								0,27
* TOTAL OCT FRANCIZI	93,60	16,43	18%	12,63	13%						16,43	21,12	12,63
ARUBA	10,66	0,17	2%	0,81	8%						0,17	6,97	0,81
L-ANTILLI OLANDIZI	47,51	2,08	4%	4,51	9%						2,17	0,96	4,43
* TOTAL OCT OLANDIZI	58,17	-1,91	-3%	5,33	9%						-2,00	7,93	5,24
L-ANGULLA	8,29	8,29	100%	3,50	42%						8,29	8,29	3,50
IL-GZEJER CAYMAN	0,11					3,70	3356%						
IL-GZEJER FALKLAND	3,05	3,05	100%								3,05		
MONTSERAT	17,18	11,00	64%	4,95	29%						11,00	15,48	4,95
PITCAIRN	2,35												
SANTA ELENA	15,74	15,59	146%	4,01	38%						15,59	15,47	4,01
IL-GZEJER TURKS U CAICOS	10,66	10,64	100%				</						

TABELLA 3.4.3 SITWAZZJONI GHAL STRUMENT U STAT (f'miljuni ta' EUR)

ID-9 EDF DECIZJONIJIET KUMULATTIVI 2006	COTONU								TRASFERIMENTI MIS- G EDF	TOTAL GHALL- ISTAT
	PAKKETT A			PAKKETT B						
	APPROG MARROKKONIA INH	POZITVA SETTORJALI	TOTAL PAKKETT A	GRUPPA TA' EMERGENZA	REGIJA MID- DEJN	KUMPIEG GHAJT ESPORIZZAZJON	TOTAL PAKKETT B	SEKJETA TA' MARRITTANTAZZJON		
L-ANGOLA		145,01	145,01	26,80				26,80		171,81
IL-BENIN	73,40	177,38	250,78	1,05				1,05		251,83
BURKINA FASO	166,50	141,22	307,72							307,72
IL-BOTSWANA		53,34	53,34			8,06		8,06		61,40
IL-BURUNDI	37,98	124,80	162,78	43,07	7,60			56,53		219,31
IL-CENTRU TA' L-AFRIKA	4,00	85,33	89,33	3,35				3,35		92,88
IL-CAD	23,80	152,21	176,01	14,80				14,80		190,81
IL-KAMERUN		143,68	143,68	2,70				2,70		146,38
IL-KONGO	28,45	66,16	94,61	4,10	2,00			6,10		100,71
IL-KOMOROS		29,41	29,41	5,96				5,96		35,36
KAP VERDE	12,50	28,26	40,76	5,81				5,81		46,57
GIBUTTI		20,70	20,70						0,75	21,45
IL-GINEA EKWATORJALI		4,81	4,81						0,00	4,81
IL-ERITREA		74,85	74,85	0,62				0,62		75,47
L-ETJOPJA	58,27	313,97	372,24	30,83				30,83	0,36	403,44
IL-GABON		29,94	29,94							29,94
IL-GANA	55,21	155,51	210,72						0,20	210,92
IL-GAMBJA		46,11	46,11			1,80		1,80	0,10	48,01
IL-GINEA BISSAW	6,00	13,67	19,67						0,70	20,38
IL-GINEA		22,80	22,80	14,05				14,05	0,47	37,32
IL-KOSTA TA' L-AVORJU		5,91	207,80					207,80		213,71
IL-KENJA	125,00	95,90	220,90	26,60				26,60		247,50
IL-LIBERJA		59,92	59,92	24,00				24,00	0,43	84,35
IL-LESOTO		64,54	64,54							64,54
IL-MADAGASKAR	55,00	329,55	384,55	6,38				6,38	0,15	391,08
IL-MALAWI	75,50	155,97	231,47	11,30				11,30	0,43	243,20
MAURICE		53,81	53,81	0,50				0,50	0,25	54,56
IL-MAWRITANJA		104,49	104,49	7,50		21,60		29,10	0,06	133,65
IL-MALI	120,00	264,97	384,97	40,62		1,11		41,73		426,70
IL-MOZAMBIK	107,00	238,87	345,87	7,00				7,00	7,66	360,52
IN-NAMIBJA		83,50	83,50	0,80				0,80		84,30
IN-NIGER	165,65	171,10	336,74	20,80				20,80		357,54
IR-RWANDA	83,57	96,02	179,59						1,61	181,19
IS-SENEGAL	53,00	181,55	234,55	6,00				6,00	0,02	240,57
IS-SEYCHELLES		4,50	4,50	0,70				0,70		5,20
SIERRA LEONE	50,00	88,91	138,91	32,00				32,00		199,91
IS-SOMALJA		159,09	159,09						1,87	160,96
SAN TOME U PRINCIPI		9,40	9,40							9,40
IS-SUDAN		105,65	105,65	58,70				58,70	5,92	170,27
IS-SWAZILAND		33,12	33,12							33,12
IT-TANZANJA	156,50	216,38	372,88	4,55				4,55		377,43
IT-TOGO		3,31	3,31							3,31
L-LUGANDA	92,00	174,99	266,99	38,60				38,60	2,92	308,51
IN-NIGERJA		357,11	357,11							357,11
IZ-ZAMBIA	180,20	171,54	351,74	7,70		11,49		19,19		370,93
IZ-ZIMBABWE		17,45	17,45	15,80				15,80		33,25
IR-REP. DEMOKRATIKA TAL-KONGO	106,00	299,92	365,92	100,90				100,90	2,73	469,55
* TOTAL AFRIKA	1.835,52	5.332,84	7.168,36	771,39	9,60	74,92		855,91	26,63	8.050,89
ANTIGWA U BARBUDA		7,20	7,20							7,20
IL-BARBADOS		12,23	12,23							12,23
IL-BELIZE		7,55	7,55	1,00				1,00		8,55
IL-BAHAMAS		6,98	6,98	0,60				0,60		7,58
IR-REPUBLIKA DOMINIKANA	86,20	36,22	122,42	6,50		30,00		36,50		158,92
DOMINIQUE		1,67	1,67							1,67
IL-GRENADA		9,03	9,03	7,80				7,80		16,83
IL-GUJANA (STAT)	14,90	7,66	22,56	0,70		8,40		9,10		31,66
IL-IRATI		105,74	105,74	108,35				108,35		214,09
IL-GAMAJKA		23,32	23,32	26,20		2,00		28,20	0,19	51,71
SAN KRISTOFURU (KITTIS) U NEVIS		3,68	3,68							3,68
SANTA LUCJA		19,05	19,05			1,68		1,68		20,73
IS-SURINAME		39,84	39,84	0,70				0,70	0,21	40,75
SAN VINCENZ U L-GRENADINI		7,38	7,38							7,38
TRINIDAD U TOBAGO	27,30	8,21	35,51							35,51
* TOTAL KARIBEW	128,40	295,74	424,14	151,85		42,08		193,93	0,40	618,46
IL-FIJI		22,90	22,90						0,12	23,02
KIRIBATI		8,80	8,80							8,80
IL-PAPIJA GINEA L-GRIDA		57,59	57,59	0,20				0,20		57,79
IL-GZEJER SOLOMON		8,63	8,63						0,10	8,73
TONGA		3,50	3,50	0,89				0,89		4,39
TUVALU		4,47	4,47							4,47
IL-VANNIATU		10,10	10,10	1,60		1,70		3,30		13,40
IS-SAMOA		20,90	20,90	0,94		0,94		1,88		21,84
NIUE		2,00	2,00	0,60				0,60		2,60
IL-GZEJER COOK		2,50	2,50							2,50
IL-MIKRONESJA		4,08	4,08							4,08
IL-GZEJER MARSHALL		2,80	2,80							2,80
NAURU		1,53	1,53							1,53
IL-PALAU		1,70	1,70							1,70
IT-TIMOR TAL-LVANT										
* TOTAL PACIFIKU		151,50	151,50	3,29		2,64		5,93	0,22	157,65
IR-REGJUN TA' L-AFRIKA TAL-PUNENT			249,50							249,50
IR-REGJUN TA' L-AFRIKA CENTRALI			64,20							64,20
IR-REGJUN TA' L-AFRIKA TAL-LVANT										
IR-REGJUN TA' L-AFRIKA TAN-NOFSINJAR										
IR-REGJUN TA' L-OCEAN INDJAN			99,14							99,14
IR-REGJUN TAL-KARIBEW			32,15							32,15
IR-REGJUN TAL-PACIFIKU			5,97							5,97
MULTI-REGJONALI (PALOP)										
SAGIT INTRA AKP			2.240,29						7,23	2.247,52
KOOPERAZZJONI REGJONALI AKP			188,83							188,83
IR-REGJUN ESA			87,07							87,07
* TOTAL KOOPER. REGJONALI AKP			2.967,14						7,23	2.974,37
IL-PAJJIZ KOLLHA AKP			109,00						1,67	110,67
SPEJJEZ AMMINISTR. U FINANZJARJI			90,00					253,87		343,87
* TOTAL AKP	1.963,92	5.780,07	10.910,14	926,53	9,60	119,64		1.055,77	253,87	12.255,93
MAYOTTE		3,71	3,71							3,71
IL-KALEDONIA GDIDA		21,50	21,50							21,50
IL-POLINEZJA FRANCIJA		14,03	14,03							14,03
ST PIERRE U MIQUELON		12,81	12,81							12,81
IT-TERRITORJI FRANCIZI TAN-NOFSINJAR										
WALLIS U FUTUNA		0,67	0,67							0,67
* TOTAL OCT FRANCIZI		52,72	52,72							52,72
ARUBA		10,23	10,23							10,23
L-ANTILLI OLANDIZI		8,64	8,64						0,09	8,55
* TOTAL OCT OLANDIZI		18,87	18,87						0,09	18,79
L-ANGULLA		8,29	8,29							8,29
IL-GZEJER CAYMAN		3,70	3,70					3,70		3,70
IL-GZEJER FALKLAND		3,05	3,05							3,05
MONTSERAT		16,70	16,70							16,70
PITCAIRN										
SANTA ELENA		15,74	15,74							15,74
IL-GZEJER TURKS U CAICOS	10,64	0,02	10,66						0,00	10,66
VERGES (BRITANNICI)										
* TOTAL OCT BRITANNICI	10,64	43,80	54,43	3,70				3,70	0,00	58,13
KOOPERAZZJONI REGJONALI OCT			14,32						0,10	14,41
* KOOPERAZZJONI REGJONALI OCT			14,32						0,10	14,41
OCT KOLLHA								2,00		2,00
* TOTAL OCT	10,64	115,39	140,35	3,70				3,70	0,01	146,06
* TOTAL AKP + OCT	1.974,56	5.895,47	11.050,49	930,23	9,60	119,64		1.059,47	253,87	12.401,98

TABELLA 3.4.4 SITWAZZJONI GHAL KULL STRUMENT U STAT (fmiljuni ta' EUR)

ID-9 EDF DEĊIŻJONIET ANNWALI 2006	COTONOU								LOME	TOTAL GHAL-ISTAT
	PAKKETT A			PAKKETT B						
	APPOĠ MADRID/KOMON AVU	POŻIWA SETTORJALI	TOTAL PAKKETT A	GHAJNANA TA' EABRIDENJA	HELDIJA AVD- BENJ	KUMPIG GHAT ESPJAZZJONI	TOTAL PAKKETT B	TRASFERIMENTI MIS- 4 EDF		
L-ANGOLA		30,00	30,00							30,00
IL-BENNI	18,40	47,12	65,52							65,52
BURKINA FASO		7,88	7,88							7,88
IL-BOTSWANA		9,00	9,00							9,00
IL-BURUNDI		83,40	83,40	10,00	2,68	2,68	10,00			93,40
L-AFRIKA CENTRALI	4,00	73,00	77,00	1,88			1,88			78,88
L-CAD	26,20	20,95	5,25	5,00			5,00			0,25
IL-KAMERUN		107,33	107,33				2,70			110,03
IL-KONGO		2,95	2,95	2,10			2,10			5,05
IL-KOMOROS		3,13	3,13	0,04			0,04			3,09
KAP VERDE		24,70	24,70							24,70
GIBUTI		11,10	11,10					0,75		11,85
IL-GINEA EKWATORJALI								0,00		0,00
L-ENTREA		35,50	35,50							35,50
L-ETJOPJA	36,73	223,00	186,27	20,00			20,00	0,36		205,64
IL-GABON		19,15	19,15							19,15
IL-GANA	6,79	19,22	12,42					0,20		12,63
IL-GAMBJA		0,54	0,54					0,10		0,63
IL-GINEA BISSAW		8,78	8,78					0,70		9,48
IL-GINEA		20,85	20,85	12,00			12,00	0,47		33,32
IL-KOSTA TA' L-AVORJU		0,14	0,14	107,11			107,11			106,97
IL-KENJA		7,90	7,90	22,75			22,75			30,65
IL-LIBERIJA		11,08	11,08	1,40			1,40	0,43		12,91
IL-LESOTHO		7,80	7,80							7,80
MADAGASKAR		37,95	37,95	0,02			0,02		0,15	38,08
IL-MALAWI	34,00	13,53	47,53	4,80			4,80	0,43		52,75
MAURICE		10,00	10,00					0,25		10,25
IL-MAWRITANJA		51,19	51,19			21,60	21,60	0,06		72,86
IL-MALI	20,00	5,31	25,31			1,11	1,11			26,42
IL-MOZAMBIK	4,40	45,44	41,04	2,00			2,00		7,66	50,69
IN-NAMIJA		3,00	3,00	0,20			0,20			3,20
IN-NIGER	1,60	17,67	16,06	12,00			12,00			38,06
IR-RWANDA	2,43	38,63	36,20					1,61		37,80
IS-SENGAL		0,04	0,04					0,02		0,02
IS-SEYCHELLES		4,00	4,00							4,00
SIERRA LEONE		5,90	5,90							5,90
IS-SOMALIJA		52,00	52,00					1,87		53,87
SAN TOME U PRINCIPE										
IS-SUDAN		0,03	0,03	11,00			11,00	5,92		16,89
IS-SWAZILAND		1,40	1,40							1,40
IT-TANZANIA	14,50	98,66	84,16	4,55			4,55			88,71
IT-TOGO		9,50	9,50							9,50
L-UGANDA		33,56	33,56	4,00			4,00	2,92		40,48
IN-NIGERJA		42,99	42,99							42,99
IZ-ZAMBIA	63,20	39,57	102,77	2,20			2,20			104,97
IZ-ZIMBABWE										
IR-REP. DEMOKRATIKA TAL-KONGO		83,45	83,45	70,00			70,00	2,73		156,18
* TOTAL AFRIKA	46,94	1.270,91	1.317,85	295,22	2,68	25,39	317,93	26,63	1.662,41	
ANTIĞWA U BARBUDA										
IL-BARBADOS										
IL-BELIZE										
IL-BAHAMAS		6,83	6,83	0,60			0,60			7,43
IR-REPUBBLIKA DOMINIKANA	86,20	11,41	97,61	6,50			6,50			104,11
DOMINIQUE		0,30	0,30							0,30
IL-GRENADA		6,70	6,70							6,70
IL-GUJANA (STAT)		0,91	0,91							0,91
IL-HAITI		8,60	8,60	14,36			14,36			22,96
IL-GAMBIKA		0,00	0,00			2,00	2,00	0,19		2,19
SAN KRISTOFRU (KITTS) U NEVIS										
SANTA LUCIJA										
IS-SURINAME		2,49	2,49	0,70			0,70	0,21		3,39
SAN VINĊENZ U L-GRENADINI										
TRINIDAD U TORAGE	27,30	1,77	25,53							25,53
* TOTAL KARIBEW	113,50	35,47	148,97	22,16		2,00	24,16	0,40	173,52	
IL-FIJI		0,80	0,80					0,13		0,92
KIRIBATI										
IL-PAPIJA GINEA L-GDIDA		1,00	1,00							1,00
IL-GEJER SOLOMON		1,58	1,58					0,10		1,66
TONGA		0,50	0,50							0,50
TUVALU										
IL-VANWATU		2,32	2,32							2,32
IS-SAMOA		0,27	0,27							0,27
NIUE										
IL-GEJER COOK										
IL-MIKRONESJA								0,30		0,30
IL-GEJER MARSHALL		0,30	0,30							0,30
NAURU										
IL-PALAU										
IT-TIMOR TAL-LVANT										
* TOTAL PAĊIFIKU	6,95	6,95	6,95	0,00	0,00	0,00	0,00	0,22	7,17	
IR-REGJUN TA' L-AFRIKA TAL-PIUNENT			117,50							117,50
IR-REGJUN TA' L-AFRIKA CENTRALI			13,54							13,54
IR-REGJUN TA' L-AFRIKA TAL-LVANT										
IR-REGJUN TA' L-AFRIKA TAN-NOFSINHAR										
IR-REGJUN TA' L-OCEAN INDIAN										
IR-REGJUN TAL-KARIBEW			48,37							48,37
IR-REGJUN TAL-PAĊIFIKU			3,15							3,15
MULTI-REĠJONALI (PALOP)			5,50							5,50
BAGĠI INTRA AKP			923,86					7,23		931,09
KOOPERAZZJONI REĠJONALI AKP			9,92							9,92
IR-REGJUN ESA			15,60							15,60
IR-REGJUN SADC										
* TOTAL KOOPER. REĠJONALI AKP			1.137,43					7,23	1.144,66	
IL-PAJŻI KOLLHA AKP			4,03					1,67		5,70
SPEJJEZ AMMINISTR. U FINANZJARJI			90,00					27,87		117,87
* TOTAL AKP	160,44	1.313,33	2.705,23	317,38	2,68	27,39	342,09	27,87	36,14	3.111,34
MAYOTTE		3,62	3,62							3,62
IL-KALDONJA GDIDA										
IL-POLINEZIJA FRANĊIZA										
ST PERNE U MIQUELON		12,81	12,81							12,81
IT-TERRITORJI FRANĊIZI TAN-NOFSINHAR										
WALLIS U FUTUNA										
* TOTAL OCT FRANĊIŽI	16,43	16,43	16,43	0,00	0,00	0,00	0,00	0,00	0,00	16,43
ARUBA		0,17	0,17							0,17
L-ANTILLI OLANDIŽI		2,08	2,08					0,09		2,17
* TOTAL OCT OLANDIŽI	1,91	1,91	1,91	0,00	0,00	0,00	0,00	0,09	2,00	
L-ANGUILLA		8,29	8,29							8,29
IL-GEJER CAYMAN				3,70			3,70			3,70
IL-GEJER FALKLAND		3,05	3,05							3,05
MONTSERRAT		11,00	11,00							11,00
RITJARN										
SANTA ELENA		15,59	15,59							15,59
IL-GEJER TURKS U CAICOS	10,64		10,64					0,00		10,64
VIRĠES (BRITANNIĊI)										
* TOTAL OCT BRITANNIĊI	10,64	37,92	48,56	3,70	0,00	3,70	0,00	0,00	0,00	52,26
KOOPERAZZJONI REĠJONALI OCT			7,22					0,10		7,32
* KOOPERAZZJONI REĠJONALI OCT			7,22	0,00	0,00	0,00	0,00	0,10	0,10	7,32
OCT KOLLHA								1,35		1,35
* TOTAL OCT	10,64	52,45	70,30	3,70	0,00	3,70	1,35	0,01	0,01	75,36
* TOTAL AKP + OCT	171,08	1.365,77	2.775,54	321,08	2,68	27,39	345,79	29,21	36,16	3.186,70

TABELLA 3.4.5 SITWAZZJONI GHAL KULL STRUMENT U STAT (f'milijuni ta' EUR)

ID-9 EDF FONDI ASSENJATI KUMULATTIV 2006	COTONU							TRASFERIMENTI MIS- 4 EDF	TOTAL GHAL- ISTAT
	PAKKEĦT A			PAKKEĦT B					
	APPOZZI MARDUKONOM INU	FONDI SETTORJALI	TOTAL PAKKEĦT A	GHAJNINA TA' EMERGENZA	FIDUĊARJA IND- DEJN	KUMPLEN, GHAJT U ESPORTAZZJONI	TOTAL PAKKEĦT B	SPEJJEZ TA' VALMENTAZZJONI	
L-ANGOLA		91,52	91,52	26,46			26,46		117,97
IL-BENIN	72,03	77,58	149,61	1,05			1,05		150,66
BURKINA FASO	161,26	118,00	279,27						279,27
IL-BOTSWANA		42,10	42,10			8,06	8,06		50,16
IL-BURUNDI	37,02	2,84	39,86	21,77	7,60	5,86	35,23		75,09
L-AFRIKA CENTRALI	3,95	12,85	16,80	3,35			3,35		20,16
IL-CAD	23,01	34,96	57,97				10,62		68,59
IL-KAMERUN		57,87	57,87						57,87
IL-KONGO	28,45	53,39	81,84	1,97	2,00		3,97		85,81
IL-KOMOROS		8,68	8,68	2,96			2,96		11,65
KAP VERDE	11,90	1,74	13,64	5,50			5,50		19,14
GIBUTI		2,04	2,04					0,00	2,04
IL-GINEA EKWATORJALI		3,82	3,82					0,00	3,82
L-ERITREA		10,20	10,20	0,62					10,82
L-ETJOPJA	58,27	129,11	187,39	12,45			12,45	0,36	200,20
IL-GABON		7,96	7,96						7,96
IL-GANA	55,21	84,59	139,80					0,00	139,80
IL-GAMBJA		38,64	38,64					0,01	38,65
IL-GINEA BISSAW	5,56	6,02	11,58					0,05	11,63
IL-GINEA		1,60	1,60	2,02			2,02		3,62
IL-KOSTA TA' L-AVORJU		3,04	3,04	81,45			81,45		84,49
IL-KENJA	120,00	65,33	185,33	8,88			8,88		194,20
IL-LIBERJA		46,45	46,45	17,47			17,47	0,43	64,34
IL-LESOTO		13,92	13,92						13,92
MADAGASKAR	54,00	238,55	292,55	5,82			5,82	0,11	298,47
IL-MALAWI	41,96	52,95	94,91	10,79			10,79	0,32	106,01
MAURICE		33,11	33,11	0,49			0,49	0,21	33,80
IL-MAWRITANJA		82,13	82,13	7,50		21,60	29,10		111,23
IL-MALI	119,86	173,75	293,60	40,44		1,11	41,55		335,15
IL-MOZAMBIK	55,79	140,40	196,19	5,73			5,73	5,35	207,28
IN-NAMIBJA		60,89	60,89	0,80			0,80		61,69
IN-NIGER	104,91	126,51	231,41	8,59			8,59		240,00
IR-RWANDA	83,27	50,13	133,50					1,42	134,92
IS-SENEHAL	50,09	53,08	103,17	6,00			6,00	0,02	109,19
IS-SEYCHELLES		1,24	1,24	0,70			0,70		1,94
SIERRA LEONE	48,79	67,71	116,50	31,17		24,75	55,92		172,42
IS-SOMALJA		123,76	123,76					0,27	124,03
SAN TOME U PRINCIPE		7,71	7,71						7,71
IS-SUDAN		71,99	71,99	57,85			57,85	4,18	134,02
IS-SWAZILAND		11,38	11,38						11,38
IT-TANZANIA	155,10	107,59	262,69						262,69
IT-TOGO		0,79	0,79						0,79
L-LUGANDA	87,49	54,96	142,46	20,10			20,10	2,90	165,45
IN-NIGERJA		255,05	255,05						255,05
IZ-ZAMBIA	108,11	84,67	192,78	7,43		11,49	18,92		211,70
IZ-ZIMBABWE		7,03	7,03						7,03
IR-REP. DEMOKRATIKA TAL-KONGO	105,70	126,30	232,00	38,85			38,85	1,80	272,65
* TOTAL AFRIKA	1.591,94	2.847,91	4.439,84	438,82	9,60	72,87	521,29	17,43	4.978,56
ANTIGWA U BARBUDA		5,79	5,79						5,79
IL-BARBADOS		11,66	11,66						11,66
IL-BELIZE		3,13	3,13	0,83			0,83		3,96
IL-BAHAMS		0,08	0,08						0,08
IR-REPUBLIKA DOMINIKANA	37,60	12,39	49,99	6,21		7,96	14,17		64,15
DOMINIQUE		0,35	0,35						0,35
IL-GRENADA		1,98	1,98	6,93			6,93		8,91
IL-GUJANA (STAT)	13,88	5,46	19,35	0,70		8,40	9,10		28,45
IL-FRATTI		84,61	84,61	62,35			62,35		146,96
IL-GAMAJKA		21,09	21,09	26,16			26,16	0,19	47,43
SAN KRISTOFRU (KITTS) U NEVIS		3,52	3,52						3,52
SANTA LUCJA		0,33	0,33						0,33
IS-SURINAME		36,55	36,55	0,70			0,70	0,17	37,42
SAN VINCENZ U L-GRENADINI		5,54	5,54						5,54
TRINIDAD U TOBAGO		2,12	2,12						2,12
* TOTAL KARIBEW	51,48	194,59	246,07	103,88	16,36	120,24	120,24	0,36	366,67
IL-FIJI		18,23	18,23					0,00	18,23
KIRIBATI		7,94	7,94						7,94
IL-PAPIYA GINEA L-GDIDA		16,29	16,29	0,20			0,20		16,49
IL-GZEJER SOLOMON		2,64	2,64					0,06	2,69
TONGA		3,40	3,40	0,84			0,84		4,24
TUVALLU		4,44	4,44						4,44
IL-VANNIATU		8,40	8,40	1,60		1,64	3,24		11,54
IS-SAMOA		7,19	7,19						7,19
NIUE		0,33	0,33	0,60			0,60		0,93
IL-GZEJER COOK		2,46	2,46						2,46
IL-HIKRONESJA		0,36	0,36						0,36
IL-GZEJER MARSHALL		0,19	0,19						0,19
NAURU		0,11	0,11						0,11
IL-PALAU		0,13	0,13						0,13
IT-TIMOR TAL-LVANT									
* TOTAL PACIFIKU		72,21	72,21	3,24		1,64	4,88	0,06	77,14
IR-REGJUN TA' L-AFRIKA TAL-PUNENT			48,05						48,05
IR-REGJUN TA' L-AFRIKA CENTRALI			17,46						17,46
IR-REGJUN TA' L-AFRIKA TAL-LVANT									
IR-REGJUN TA' L-AFRIKA TAN-NORSINHAR									
IR-REGJUN TA' L-OCEAN INDJAN									
IR-REGJUN TAL-KARIBEW			40,76						40,76
IR-REGJUN TAL-PACIFIKU			31,10						31,10
MULTI-REGJONALI (PALOP)			1,27						1,27
BAGIT INTRA AKP									
KOOPERAZZJONI REGIONALI AKP			1.488,19					5,01	1.493,20
IR-REGJUN ESA			126,33						126,33
IR-REGJUN SADC			28,11						28,11
* TOTAL KOOPER. REGJONALI AKP			1.781,25					5,01	1.786,26
IL-PAJJI KOLLHA AKP			106,95					1,67	108,62
SPEJJEZ AMMINISTR. U FINANZJARJI			62,96				232,24		295,20
* TOTAL AKP	1.643,42	3.114,70	6.709,29	545,94	9,60	90,86	646,41	232,24	7.612,45
MAYOTTE		0,09	0,09						0,09
IL-KALEDONJA GDIDA		21,50	21,50						21,50
IL-POLINEZJA FRANCIZA		8,29	8,29						8,29
ST PIERRE U MIQUELON		12,75	12,75						12,75
IT-TERRITORJI FRANCIZI TAN-NORSINHAR									
WALLIS U FUTUNA		0,64	0,64						0,64
* TOTAL OCT FRANCIZI		43,26	43,26						43,26
ARUBA		7,49	7,49						7,49
L-ANTILLI OLANDIZI		6,80	6,80					0,09	6,72
* TOTAL OCT OLANDIZI		14,29	14,29					0,09	14,20
L-ANGULLA		8,29	8,29						8,29
IL-GZEJER CAYMAN									
IL-GZEJER FALKLAND									
MONTSERAT		15,96	15,96						15,96
PITCIARN									
SANTA ELENA		15,62	15,62						15,62
IL-GZEJER TURKS U CAICOS	10,52	0,02	10,54						10,54
VERGES (BRITANNICI)									
* TOTAL OCT BRITANNICI	10,52	39,89	50,40						50,40
KOOPERAZZJONI REGIONALI OCT			6,17					0,10	6,27
* KOOPERAZZJONI REGIONALI OCT			6,17					0,10	6,27
OCT KOLLHA							0,30		0,30
* TOTAL OCT	10,52	97,44	114,12				0,30	0,01	114,43
* TOTAL AKP + OCT	1.653,94	3.212,14	6.823,41	545,94	9,60	90,86	646,41	232,54	7.726,88

TABELLA 3.4.6 SITWAZZJONI GHAL KULL STRUMENT U STAT (fmiljuni ta' EUR)

ID-9 EDF FONDI ASSENJATI ANNWALI 2006	COTONU										LOME	TOTAL GHALL- ISTAT
	PAKKETT A			PAKKETT B				TOTAL PAKKETT B	TRASFERIMENTI MIS- 4 EDF			
	ASPOG MARRKONON IKU	PODURIA SETTORJALI	TOTAL PAKKETT A	GRANINA TA' EMERGENZA	HEJSTEN MAD- D'IN	HUMENS GRUP TELF MALL ESPORTAZZJONI	OSQIF TA' WALWITAZZJONI					
L-ANGOLA		15,78	15,78	2,24				2,24				18,02
IL-BENIN	18,06	18,33	36,39									36,39
BURKINA FASO	3,64	5,83	2,20									2,20
IL-BOTSWANA		41,56	41,56				8,06	8,06				49,62
IL-BURUNDI	5,43	2,23	7,66	4,92			2,68	2,24				5,42
L-AFRIKA CENTRALI	3,95	8,76	12,71	1,93				1,93				14,64
IC-CAD	24,19	22,98	1,21	0,82				0,82				0,39
IL-KAMERUN		33,79	33,79									33,79
IL-KONGO	28,45	43,35	71,80	0,03	2,00			1,97				73,77
IL-KOMOROS		7,23	7,23	0,72				0,72				7,96
KAP VERDE		1,34	1,34									1,34
GIBUTTI		0,88	0,88							0,00		0,88
IL-GINEA EKWATORJALI		0,64	0,64							0,00		0,64
L-ERITREA		7,63	7,63									7,63
LET JOPJA	32,80	66,85	34,05	3,31				3,31		0,36		37,72
IL-GABON		0,99	0,99									0,99
IL-GANA	4,80	74,41	69,61							0,00		69,61
IL-GAMBIA		37,44	37,44							0,01		37,46
IL-GINEA BISSAW	5,56	3,26	8,82							0,05		8,87
IL-GINEA		1,60	1,60	0,12				0,12				1,72
IL-KOSTA TA' L-AVORJU		1,47	1,47	43,96				43,96				45,42
IL-KENJA	70,00	17,60	87,60	5,03				5,03				92,63
IL-LIBERJA		11,70	11,70	1,38				1,38		0,43		13,51
IL-LESOTO		9,53	9,53									9,53
MADAGASKAR		15,93	15,93	1,06				1,06		0,11		17,10
IL-MALAWI	3,40	31,61	35,01	10,79				10,79		0,32		46,11
MAURICE		2,79	2,79	0,01				0,01		0,21		3,01
IL-MAWRITANJA		47,80	47,80				21,60	21,60				69,40
IL-MALI	23,27	78,17	101,44				1,11	1,11				102,55
IL-MOZAMBIK	39,39	1,50	40,89	2,22				2,22		5,35		46,46
IN-NAMIBJA		5,03	5,03	0,20				0,20				4,83
IN-NIGER	0,26	98,09	98,35	0,13				0,13				98,22
IR-RWANDA	0,30	15,41	15,71							1,42		17,13
IS-SENEGAL	0,09	25,99	26,08							0,02		26,10
IS-SEYCHELLES		0,85	0,85									0,85
SIERRA LEONE	1,29	22,84	24,13	5,40				5,40				29,53
IS-SOMALJA		54,79	54,79							0,27		55,06
SAN TOME U PRINCIPE		3,23	3,23									3,23
IS-SUDAN		23,13	23,13	11,89				11,89		4,18		39,21
IS-SWAZILAND		4,74	4,74									4,74
IT-TANZANIA	98,00	75,67	133,67									133,67
IT-TOGO		0,32	0,32									0,32
L-LUGANDA	72,49	45,94	118,43	5,49				5,49		2,90		126,83
IN-NIGERJA		50,96	50,96									50,96
IZ-ZAMBIA	2,01	45,89	43,88	1,93				1,93				45,81
IZ-ZIMBABWE		5,59	5,59									5,59
IR-REP. DEMOKRATIKA TAL-KONGO		68,30	68,30	9,94				9,94		1,80		80,04
* TOTAL AFRIKA	262,52	1.160,25	1.422,77	102,97	2,00	33,45	138,42			17,43		1.578,62
ANTIGWA U BARBUDA		4,44	4,44									4,44
IL-BARBADOS		1,35	1,35									1,35
IL-BELIZE		2,90	2,90									2,90
IL-BAHAMAS		0,00	0,00									0,00
IR-REPUBBLIKA DOMINIKANA	37,60	9,98	47,58	6,21		6,60	12,81					60,39
DOMINIQUE		0,16	0,16									0,16
IL-GRENADA		0,18	0,18									0,18
IL-GUJANA (STAT)	0,58	2,63	2,05	0,00				0,00				2,05
IL-HAITI		26,32	26,32	19,99				19,99				46,31
IL-GAMAJKA		15,01	15,01							0,19		15,20
SAN KRISTOFURU (KITTS) U NEVIS		2,76	2,76									2,76
SANTA LUCIA		0,02	0,02									0,02
IS-SURINAME		35,27	35,27	0,70				0,70		0,17		36,14
SAN VINCENZ U L-GRENADINI		4,40	4,40									4,40
TRINIDAD U TOBAGO		1,75	1,75									1,75
* TOTAL KARIBEW	37,02	107,17	144,19	26,90		6,60	33,50			0,36		178,04
IL-FIGI		0,28	0,28							0,00		0,28
KIRIBATI		7,94	7,94									7,94
IL-PAPIJA GINEA L-GDIDA		9,41	9,41									9,41
IL-GZEJER SOLOMON		2,03	2,03							0,06		2,09
TONGA		0,55	0,55									0,55
TUVALU		1,11	1,11									1,11
IL-VANUATU		3,31	3,31	0,39			0,01	0,40				3,70
IS-SAMOA		3,75	3,75									3,75
NIUE		0,21	0,21	0,02				0,02				0,23
IL-GZEJER COOK		0,91	0,91									0,91
IL-MIKRONESJA		0,09	0,09									0,09
IL-GZEJER MARSHALL		0,04	0,04									0,04
NALURU		0,02	0,02									0,02
IL-PALAU		0,02	0,02									0,02
IT-TIMOR TAL-LVANT												
* TOTAL PACIFIKU		29,68	29,68	0,41		0,01	0,42			0,06		30,15
IR-REGIUN TA' L-AFRIKA TAL-PUNENT			23,97									23,97
IR-REGIUN TA' L-AFRIKA CENTRALI			9,90									9,90
IR-REGIUN TA' L-AFRIKA TAL-LVANT												
IR-REGIUN TA' L-AFRIKA TAN-NOFSINHAR												
IR-REGIUN TA' L-OKEAN INDJAN												
IR-REGIUN TAL-KARIBEW			20,07									20,07
IR-REGIUN TAL-PACIFIKU			2,95									2,95
MULTI-REGJONALI (PALOP)			1,23									1,23
BAGIT INTRA AKP										5,01		779,25
KOOPERAZZJONI REGJONALI AKP			774,24									774,24
IR-REGIUN ESA			59,12									59,12
IR-REGIUN SADC			20,98									20,98
* TOTAL KOOPER. REGJONALI AKP			912,47							5,01		917,47
IL-PAJJI KOLLHA AKP			37,14							1,67		38,81
SPEJJEZ AMMINISTR. U FINANZJARJI			62,96							26,15		89,11
* TOTAL AKP	299,54	1.297,10	2.609,20	130,28	2,00	40,05	172,33			26,15		2.832,20
MAYOTTE		0,09	0,09									0,09
IL-KALEDONJA GDIDA												
IL-POLINEZJA FRANCIZA		8,29	8,29									8,29
ST PIERRE U MIQUELON		12,75	12,75									12,75
IT-TERRITORJI FRANCIZI TAN-NOFSINHAR												
WALLIS U FUTUNA												
* TOTAL OCT FRANCIZI		21,12	21,12									21,12
ARUBA		6,97	6,97									6,97
L-ANTILLI OLANDIZI		1,04	1,04							0,09		0,96
* TOTAL OCT OLANDIZI		8,01	8,01							0,09		7,93
L-ANGUILLA		8,29	8,29									8,29
IL-GZEJER CAYMAN												
IL-GZEJER FALKLAND												
MONTSERAT		15,48	15,48									15,48
PITCAIRN												
SANTA ELENA		15,47	15,47									15,47
IL-GZEJER TURKS U CAICOS	10,52	10,52	10,52									10,52
VERGES (BRITTANICI)												
* TOTAL OCT BRITANNICI	10,52	39,24	49,75									49,75
KOOPERAZZJONI REGJONALI OCT			3,79							0,10		3,89
* KOOPERAZZJONI REGJONALI OCT			3,79							0,10		3,89
OCT KOLLHA										0,08		0,08
* TOTAL OCT	10,52	68,37	82,67							0,08		82,60
* TOTAL AKP + OCT	310,05	1.365,47	2.691,88	130,28	2,00	40,05	172,33			26,06		2.914,80

TABELLA 3.4.7 SITWAZZJONI GHAL KULL STRUMENT U STAT (f'miljuni ta' EUR)

ID-9 EDF HLASIJET KUMULATTIVI 2006	COTONOU								LOME	TOTAL GHALL- ISTAT
	PAKKETT A			PAKKETT B						
	APPROĠ MADRID/KONOM IKU	ROLIJA SETTORJALI	TOTAL PAKKETT A	GRUPPANA TA' INDUSTRIJA	HESSON IND- DEIN	KUMPIG GRAT ESPORTAZZJONI	TOTAL PAKKETT B	TRASFERIMENTI MIS- 4 EDF		
L-ANGOLA		38,18	38,18	19,60				19,60		57,78
IL-BENIN	38,47	46,14	84,61	1,05				1,05		85,66
BURKINA FASO	70,16	49,26	114,42							114,42
IL-BOTSWANA		8,70	8,70			8,06		8,06		16,76
IL-BURUNDI	32,63	0,83	33,47	20,58	7,60			5,86		34,04
L-AFRIKA CENTRALI	3,95	4,16	8,11	1,42				1,42		9,53
IL-CAD	21,65	10,57	32,22							41,87
IL-KAMERUN		27,81	27,81							27,81
IL-KONGO	28,45	9,96	38,41	1,97	2,00			3,97		42,37
IL-KOMOROS		1,68	1,68		2,32			2,32		4,00
KAP VERDE	5,00	0,20	5,20	5,50				5,50		10,70
GIBUTI		1,40	1,40							1,40
IL-GINEA EKWATORJALI		3,06	3,06							3,06
L-ERITREA		5,38	5,38	0,50				0,50		5,88
LETJOPJA	58,07	82,68	140,76	9,86				9,86		150,62
IL-GABON		6,43	6,43							6,43
IL-GANA	55,21	21,12	76,33						0,00	76,33
IL-GAMBJA		1,07	1,07							1,07
IL-GINEA BISSAW	5,54	2,71	8,25							8,25
IL-GINEA		0,51	0,51	1,85				1,85		2,36
IL-KOSTA TA' L-AVORJU		2,20	2,20	47,88				47,88		50,07
IL-KENJA	50,00	35,81	85,81	7,69				7,69		93,51
IL-LIBERJA		30,28	30,28	11,96				11,96		42,24
IL-LESOTO		2,38	2,38							2,38
MADAGASKAR	29,90	143,07	172,97	4,89				4,89		177,86
IL-MALAWI	41,68	23,15	64,83	6,69				6,69	0,03	71,55
MAURICE		26,49	26,49	0,32				0,32	0,06	26,86
IL-MAWRITANJA		16,92	16,92	5,95				5,95		22,88
IL-MALI	89,27	80,53	169,80	38,97		1,11		40,08		209,88
IL-MOZAMBIK	53,79	73,35	127,15	9,52				9,52	0,02	136,68
IN-NAMIBJA		27,19	27,19	0,80				0,80		27,99
IN-NIGER	96,47	24,54	121,01	7,40				7,40		128,41
IR-RIWANDA	64,28	20,53	84,81						0,25	85,06
IS-SENEAL	15,08	16,66	31,74	4,84				4,84		36,58
IS-SEYCHELLES		0,65	0,65	0,42				0,42		1,07
SIERRA LEONE	28,08	23,51	51,59	18,08		24,75		42,83		94,42
IS-SOMALJA		59,97	59,97						0,13	59,84
SAN TOME U PRINCIPE		3,65	3,65							3,65
IS-SUDAN		51,91	51,91	47,52				47,52		100,40
IS-SWAZILAND		5,63	5,63							5,63
IT-TANZANJA	129,48	32,47	161,94							161,94
IT-TOGO		0,50	0,50							0,50
L-LIGANDJA	47,28	15,77	63,04	14,24				14,24	1,20	78,48
IN-NIGERJA		190,01	190,01							190,01
IŻ-ZAMBIA	104,13	60,14	164,28	6,77		11,49		18,26		182,53
IŻ-ZIMBABWE		5,23	5,23							5,23
IR-REP. DEMOKRATIKA TAL-KONGO	105,70	83,12	188,82	26,56				26,56	0,28	215,66
* TOTAL AFRIKA	1.174,26	1.372,53	2.546,78	327,79	9,60	51,27	388,66	2,66	2.938,11	
ANTIGWA U BARBUDA		1,53	1,53							1,53
IL-BARBADOS		1,56	1,56							1,56
IL-BELIŻE		0,56	0,56	0,50				0,50		1,06
IL-BARMAJAS		0,08	0,08							0,08
IR-REPUBBLIKA DOMINIKANA		4,27	4,27	3,09		0,93		4,02		8,29
DOMINIQUE		0,26	0,26							0,26
IL-GRENADA		1,83	1,83	6,93				6,93		8,76
IL-GUJANA (STAT)	11,93	3,19	15,12	0,69		8,40		9,09		24,21
IL-HAWAII		46,50	46,50	27,61				27,61		74,11
IL-GAMAJKA		4,40	4,40	26,04				26,04		30,44
SAN KRISTOFORU (KITTS) U NEVIS		0,57	0,57							0,57
SANTA LUCIJA		0,30	0,30							0,30
IS-SURINAME		1,44	1,44	0,56				0,56	0,00	2,00
SAN VINCENZ U L-GRENADINI		0,70	0,70							0,70
TRINIDAD U TOBAGO		0,84	0,84							0,84
* TOTAL KARIBEW	11,93	68,03	79,96	65,41	0,00	9,33	74,74	0,00	154,71	
IL-FIĠI		8,79	8,79							8,79
KIRIBATI		0,90	0,90							0,90
IL-PAPIJA GINEA L-ĠDIDA		0,05	0,05	0,20				0,20		0,25
IL-ĠZEJIER SOLOMON		0,83	0,83							0,83
TONGA		3,04	3,04	0,77				0,77		3,81
TUVALU		3,44	3,44							3,44
IL-VANUATU		5,02	5,02	1,32		1,56		2,88		7,90
IS-SAMOA		3,51	3,51							3,51
NIUE		0,10	0,10	0,52				0,52		0,62
IL-ĠZEJIER COOK		2,18	2,18							2,18
IL-MIKRONESJA		0,06	0,06							0,06
IL-ĠZEJIER MARSHALL		0,03	0,03							0,03
NALURU		0,02	0,02							0,02
IL-PALAU		0,02	0,02							0,02
IT-TIMOR TAL-LVANT										
* TOTAL PAĊIFIKU		33,99	33,99	2,81	0,00	1,56	4,37	0,00	38,36	
IR-REGJUN TA' L-AFRIKA TAL-RUNENT			13,81							13,81
IR-REGJUN TA' L-AFRIKA CENTRALI			9,10							9,10
IR-REGJUN TA' L-AFRIKA TAL-LVANT										
IR-REGJUN TA' L-AFRIKA TAN-NIFSINHAR										
IR-REGJUN TA' L-OĊEAN INDJAN										
IR-REGJUN TAL-KARIBEW			8,84							8,84
IR-REGJUN TAL-PAĊIFIKU			10,68							10,68
MULTI-REGJONALI (PALOP)			0,09							0,09
BAGIT INTRA AKP										
KOOPERAZZJONI REGJONALI AKP			821,11					1,19		822,29
IR-REGJUN ESA			34,22							34,22
IR-REGJUN SADC			6,19							6,19
* TOTAL KOOPER. REGJONALI AKP			904,04					1,19		905,22
IL-PAJĠIŻI KOLLHA AKP			91,84					0,50		92,34
SPEJJEZ AMMINISTR. U FINANZJARJI			62,90					219,94		282,84
* TOTAL AKP	1.186,18	1.474,55	3.719,51	396,02	9,60	62,16	467,77	219,94	4,35	4.411,58
MAYOTTE		0,01	0,01							0,01
IL-KALEDONJA ĠDIDA		17,36	17,36							17,36
IL-POLINEZJA FRANĊIZA		2,18	2,18							2,18
ST PIERRE U MIQUELON		6,05	6,05							6,05
IT-TERRITORJI FRANĊIZI TAN-NIFSINHAR										
WALLIS U FUTUNA		0,57	0,57							0,57
* TOTAL OCT FRANĊIŻI		26,17	26,17							26,17
ARUBA		0,92	0,92							0,92
L-ANTILLI OLANDIŻI		5,72	5,72						0,09	5,63
* TOTAL OCT OLANDIŻI		6,64	6,64						0,09	6,56
L-ANGUILLA		3,50	3,50							3,50
IL-ĠZEJIER CAYMAN										
IL-ĠZEJIER FALKLAND										
MONTSERAT		5,01	5,01							5,01
PITCAIRN										
SANTA HELENA		4,15	4,15							4,15
IL-ĠZEJIER TURKS U CAICOS		0,02	0,02							0,02
VIERGE (BRITANNIĊI)										
* TOTAL OCT BRITANNIĊI		12,68	12,68							12,68
KOOPERAZZJONI REGJONALI OCT			2,56						0,01	2,57
* KOOPERAZZJONI REGJONALI OCT			2,56						0,01	2,57
OCT KOLLHA								0,30		0,30
* TOTAL OCT		45,49	48,05					0,30	-	48,27
* TOTAL AKP + OCT	1.186,18	1.520,04	3.767,56	396,02	9,60	62,16	467,77	220,24	4,27	4.459,85

TABELLA 3.4.8 SITWAZZJONI GHAL KULL STRUMENT U STAT (f'miljuni ta' EUR)

ID-9 EDF HLASIJET ANNWALI 2006	COTONOU							TRASFERIMENTI MIS- 4 EDF	TOTAL GHALL- ISTAT
	PAKKETT A			PAKKETT B					
	APOGĠ MARIDKONK RU	PODUKTA SETTORJALI	TOTAL PAKKETT A	GHANINJA TA' EMERGENZA	HEJSTEN MID- D'EN	HUMBERG, GRIT TELF. MAIL, ESPORTAZZJONI	TOTAL PAKKETT B		
L-ANGOLA		4,87	4,87	7,53			7,53		12,40
IL-BENIN	8,87	7,14	16,01	0,21			0,21		16,22
BURKINA FASO	45,16	30,86	76,01						76,01
IL-BOTSWANA		8,47	8,47			8,06	8,06		16,53
IL-BURUNDI	7,22	0,56	7,78	2,07		2,68	4,75		12,54
L-AFRIKA CENTRALI	3,95	0,97	4,92	0,04			0,04		4,96
IC-CAD	1,32	2,83	4,15	1,36			1,36		5,51
IL-KAMERUN		25,42	25,42						25,42
IL-KONGO	28,45	7,95	36,00	0,26	2,00		2,26		38,26
IL-KOMOROS		1,65	1,65	0,53			0,53		2,18
KAP VERDE		0,20	0,20						0,20
GIBUTTI		0,74	0,74						0,74
IL-GINEA EKWATORJALI		2,11	2,11						2,11
L-ERITREA		4,76	4,76						4,76
L-ETJOPJA		52,52	52,52	2,63			2,63		55,15
IL-GABON		2,88	2,88						2,88
IL-GANA	19,20	16,78	35,98					0,00	35,98
IL-GAMBJA		0,61	0,61						0,61
IL-GINEA BISSAW	5,54	0,35	5,89						5,89
IL-GINEA		0,51	0,51	0,05			0,05		0,56
IL-KOSTA TA' L-AVORJU		1,51	1,51	18,34			18,34		19,85
IL-KENJA		21,51	21,51	4,76			4,76		26,28
IL-LIBERJA		6,00	6,00	6,66			6,66		12,66
IL-LESOTO		1,20	1,20						1,20
MADAGASKAR	19,90	69,33	89,23	2,15			2,15		91,38
IL-MALAWI	26,92	12,35	39,27	6,69			6,69	0,03	45,99
MAURICE		10,98	10,98	0,01			0,01	0,06	11,05
IL-MAWRITANJA		12,47	12,47						12,47
IL-MALI	27,52	50,41	77,93	0,39		1,11	1,50		79,42
IL-MOZAMBIK	41,79	42,60	84,39	1,81			1,81	0,02	86,22
IN-NAMIBJA		9,50	9,50						9,50
IN-NIGER	22,06	13,41	35,47	0,69			0,69		36,16
IR-RIWANDA	18,32	8,76	27,09					0,25	27,34
IS-SENEGAL	5,08	14,75	19,83						19,83
IS-SEYCHELLES		0,53	0,53						0,53
SIERRA LEONE	10,58	14,10	24,68	10,38		2,00	12,38	0,13	37,06
IS-SOMALJA		30,46	30,46						30,46
SAN TOME U PRINCIPE		1,87	1,87						1,87
IS-SUDAN		27,38	27,38	11,02			11,02		38,40
IS-SWAZILAND		2,94	2,94						2,94
IT-TANZANIA	32,38	22,20	54,58						54,58
IT-TOGO		0,29	0,29						0,29
L-UGANDA	32,28	11,70	43,97	2,52			2,52	1,20	47,69
IN-NIGERJA		57,23	57,23						57,23
IŻ-ZAMBIA	35,63	27,30	62,94	1,97			1,97		64,90
IŻ-ZIMBABWE		4,34	4,34						4,34
IR-REP. DEMOKRATIKA TAL-KONGO		73,51	73,51	9,31			9,31	0,28	83,10
* TOTAL AFRIKA	392,16	720,42	1.112,58	91,37	2,00	13,85	107,22	2,66	1.222,46
ANTIGWA U BARBUDA		1,11	1,11						1,11
IL-BARBADOS		1,30	1,30						1,30
IL-BELIŻE		0,39	0,39	0,50			0,50		0,88
IL-BARMAJS		0,03	0,03			0,50	0,50		0,53
IR-REPUBBLIKA DOMINIKANA		3,41	3,41	3,09			3,09		6,50
DOMINIQUE		0,09	0,09						0,09
IL-GRENADA		0,14	0,14						0,14
IL-GUJANA (STAT)	5,35	2,03	7,39	0,04			0,04		7,42
IL-HAWAII		24,36	24,36	19,97			19,97		44,33
IL-GAMAJKA		2,14	2,14	0,00			0,00		2,15
SAN KRISTOFUR (KITTS) U NEVIS		0,27	0,27						0,27
SANTA LUCIA		0,07	0,07	0,56			0,56	0,00	0,62
IS-SURINAME		0,77	0,77						0,77
SAN VINCENZ U L-GRENADINI		0,47	0,47						0,47
TRINIDAD U TOBAGO		0,71	0,71						0,71
* TOTAL KARIBEW	5,35	37,29	42,64	24,16	0,50	24,66	0,00	0,00	67,31
IL-FIĠI		0,23	0,23						0,23
KIRIBATI		0,90	0,90						0,90
IL-PAPIJA GINEA L-GDIDA		4,38	4,38	0,04			0,04		4,42
IL-GZEJER SOLOMON		0,71	0,71						0,71
TONGA		0,71	0,71	0,07			0,07		0,78
TUVALU		0,20	0,20						0,20
IL-VANUATU		2,78	2,78	0,44		0,81	1,25		4,08
IS-SANGA		2,39	2,39						2,39
NIUE		0,10	0,10	0,02			0,02		0,12
IL-GZEJER COOK		0,70	0,70						0,70
IL-MIKRONESJA		0,06	0,06						0,06
IL-GZEJER MARSHALL		0,03	0,03						0,03
NALURU		0,02	0,02						0,02
IL-PALAU		0,02	0,02						0,02
IT-TIMOR TAL-LVANT									
* TOTAL PAĊIFIKU		13,22	13,22	0,57		0,81	1,38		14,60
IR-REGJUN TA' L-AFRIKA TAL-PUNENT			7,49						7,49
IR-REGJUN TA' L-AFRIKA CENTRALI			3,06						3,06
IR-REGJUN TA' L-AFRIKA TAL-LVANT									
IR-REGJUN TA' L-AFRIKA TAN-NOFSINHAR									
IR-REGJUN TAL-OĊEAN INDJAN									
IR-REGJUN TAL-KARIBEW			6,38						6,38
IR-REGJUN TAL-PAĊIFIKU			4,59						4,59
MULTI-REĠJONALI (PALOP)			0,06						0,06
BAGIT INTRA AKP								1,19	361,63
KOOPERAZZJONI REĠJONALI AKP			360,44						20,93
IR-REGJUN ESA			20,93						20,93
IR-REGJUN SADC			4,27						4,27
* TOTAL KOOPER. REĠJONALI AKP			407,21					1,19	408,40
IL-PAJĠIŻI KOLLHA AKP			30,86					0,50	31,36
SPEJJEZ AMMINISTR. U FINANZJARJI			62,90				21,66		84,56
* TOTAL AKP	397,51	770,92	1.669,41	116,11	2,00	15,16	133,26	21,66	1.828,68
MAYOTTE		0,01	0,01						0,01
IL-KALDONJA GDIDA		4,12	4,12						4,12
IL-POLINEZJA FRANĊIZA		2,18	2,18						2,18
ST PIERRE U MIQUELON		6,05	6,05						6,05
IT-TERRITORJI FRANĊIŻI TAN-NOFSINHAR									
WALLIS U FUTUNA		0,27	0,27						0,27
* TOTAL OCT FRANĊIŻI		12,63	12,63						12,63
ARUBA		0,81	0,81						0,81
L-ANTILLI OLANDIŻI		4,51	4,51					0,09	4,43
* TOTAL OCT OLANDIŻI		5,33	5,33					0,09	5,24
L-ANGUILLA		3,50	3,50						3,50
IL-GZEJER CAYMAN									
IL-GZEJER FALKLAND									
MONTSERAT		4,95	4,95						4,95
PITCAIRN									
SANTA ELENA		4,01	4,01						4,01
IL-GZEJER TURKS U CAICOS									
VERGES (BRITTAŊIĊI)									
* TOTAL OCT BRITANNIĊI		12,47	12,47						12,47
KOOPERAZZJONI REĠJONALI OCT			1,93					0,01	1,93
* KOOPERAZZJONI REĠJONALI OCT			1,93					0,01	1,93
OĊT KOLLHA							0,02		0,02
* TOTAL OCT		30,42	32,34				0,02	0,08	32,24
* TOTAL AKP + OCT	397,51	801,34	1.701,75	116,11	2,00	15,16	133,26	21,64	1.860,93

TABELLA 3.5.1. 009 SITWAZZJONI SKOND L-ISTAT (miljun ta EUR)

EDF KOLLHA	DECIŻJONIJET			FONDI ASSENJATI			HLASIJET		
	LOWE	COTONUJ	TOTAL	LOWE	COTONUJ	TOTAL	LOWE	COTONUJ	TOTAL
KUMULATTIV 2006									
L-ANGOLA	376,70	171,81	548,51	358,77	117,97	476,74	339,79	57,78	397,57
L-BENIN	446,05	291,83	737,88	441,92	190,66	632,58	433,95	85,66	519,61
L-BURKINA FASO	830,09	307,72	1.137,81	813,44	279,37	1.092,81	788,07	114,42	902,48
L-BOTSWANA	213,96	61,40	275,35	194,46	50,16	244,62	177,31	16,76	194,08
L-BURUNDI	386,56	219,31	605,87	384,08	75,09	459,17	350,49	67,50	418,00
L-AFRIKA CENTRALI	207,03	92,88	300,91	206,41	20,16	226,57	202,09	9,53	211,62
L-CAD	490,47	190,81	681,28	483,06	68,59	551,64	461,55	41,87	503,41
L-KAMERUN	935,56	146,38	1.081,94	932,09	57,87	989,96	909,75	27,81	937,56
L-KONGO	110,99	100,71	211,70	95,37	85,81	181,18	93,24	42,37	135,61
L-KOMORES	82,97	35,36	118,34	82,81	11,65	94,45	82,14	4,00	86,14
L-KAP VERDE	122,78	46,57	169,35	117,06	19,14	136,19	112,51	10,70	123,21
L-GIBITTI	70,91	21,45	92,37	66,75	2,04	68,79	64,64	1,40	66,05
L-GINEA EKWATORJALI	31,14	4,81	35,95	30,54	3,82	34,36	49,66	3,08	52,74
L-ERITREA	81,49	75,47	156,96	80,49	10,82	91,30	79,29	5,88	85,17
L-ETJOPJA	1.260,27	403,44	1.663,71	1.244,61	200,20	1.444,81	1.138,01	150,62	1.288,63
L-GABON	196,94	29,94	226,88	184,94	7,96	192,90	167,30	6,43	173,73
L-GANA	442,83	210,92	653,75	430,76	139,66	570,42	593,27	76,33	669,60
L-GAMBJA	113,50	48,01	161,50	106,10	38,65	144,75	101,70	1,07	102,77
L-GINEA BISAWJ	188,51	20,38	208,88	176,95	11,63	188,58	149,20	8,25	157,45
L-GINEA	625,75	37,32	663,07	594,97	3,62	598,59	547,46	2,36	549,82
L-KOSTA TA' L-AVORJU	1.103,15	213,71	1.316,86	1.083,36	84,49	1.167,85	1.046,32	50,07	1.096,39
L-KENJA	676,69	247,50	924,18	667,51	194,20	861,72	650,71	93,51	744,22
L-LIBERJA	110,44	84,35	194,79	107,61	64,34	171,95	104,25	42,24	146,50
L-LIŻEŻTO	222,64	64,54	287,18	217,73	13,92	231,65	212,78	2,38	215,16
L-MADAGASKAR	701,15	391,08	1.092,23	697,69	298,47	996,16	827,95	174,86	1.002,81
L-MALAWI	727,44	243,20	970,64	707,65	108,01	815,67	680,28	71,55	751,83
L-MAWRITANJA	136,30	54,56	190,87	136,28	33,80	170,07	125,09	26,86	151,95
L-MAWRITANJA	475,88	133,65	609,53	426,36	111,23	537,59	403,37	22,88	426,25
L-MALI	428,70	176,87	605,57	414,35	209,40	623,75	487,47	20,88	508,35
L-MOZAMBIK	1.023,99	360,52	1.384,51	999,46	207,28	1.206,73	940,64	129,68	1.070,32
IN-NAMIJIBJA	173,94	84,30	258,24	173,09	61,69	234,78	171,07	27,99	199,07
IN-NIGER	560,19	357,54	917,73	534,19	240,00	774,20	510,43	128,41	638,84
IR-RIVANDJA	557,40	181,19	738,59	522,00	134,92	656,92	547,95	58,86	606,81
IS-SENEGAL	716,37	240,57	956,94	709,64	109,19	818,83	673,91	36,58	710,49
IS-SEYCHELLES	23,52	5,20	28,72	23,48	1,94	25,42	22,99	1,07	24,06
IS-SJERRIA LEDNE	293,06	195,91	488,97	285,59	172,42	458,01	266,58	94,42	360,99
IS-SOMALIJA	354,47	156,96	511,43	324,46	124,03	448,49	244,73	34,94	279,67
SAO TOME U PRINCIPIE	44,08	9,40	53,48	41,91	7,71	49,62	40,62	3,65	44,28
IS-SUDAN	496,29	170,27	666,56	488,02	134,02	622,04	441,30	100,40	541,70
IS-SWAZILAND	142,08	33,12	175,21	140,32	11,38	151,70	119,24	5,63	124,87
IT-TANZANIJA	1.045,27	377,45	1.422,72	1.040,46	262,69	1.303,15	979,22	161,84	1.141,06
IT-TOGO	184,05	3,31	187,36	165,51	0,79	166,30	156,49	0,50	156,99
L-UGANDA	979,82	308,51	1.288,34	963,26	165,45	1.128,71	905,61	78,48	984,09
IN-INGEJJA	489,99	357,11	847,10	424,38	235,05	659,43	391,29	190,01	581,30
IZ-LAMBIA	854,14	370,93	1.225,07	846,41	211,70	1.058,11	827,54	192,53	1.020,07
IZ-ZIMBABWE	381,61	33,25	414,87	380,81	9,03	389,84	374,98	5,23	380,22
IR-REP. DEMOKRATIKA TAL-KONGO	414,33	469,56	883,88	380,41	272,65	653,07	357,95	215,66	573,61
* TOTAL AFRIKA	20.999,49	8.050,89	29.050,38	20.492,90	4.978,56	25.471,47	19.494,40	2.938,11	22.432,51
ANTIGWA U BARBUDA	10,21	7,20	17,40	10,17	5,79	15,96	10,00	1,53	11,52
IL-BARBADOS	24,25	12,23	36,48	23,51	11,66	35,17	19,47	1,56	21,03
IL-BELIŻE	50,18	8,55	58,73	50,11	3,96	54,07	47,83	1,06	48,88
IL-BHARMAJAS	19,75	7,38	27,13	19,75	0,08	19,83	19,75	0,08	19,83
IR-REPUBBLIKA DOMINIKANA	391,58	158,92	550,49	284,26	64,15	348,41	258,24	9,29	267,53
DOMINIKANA	74,29	1,67	75,95	72,44	0,35	72,79	70,76	0,26	71,03
GRENADA	35,32	16,83	52,15	34,36	8,91	43,26	33,88	8,76	42,64
IL-GUJANA (L-ISTAT TA)	166,38	31,66	198,04	158,30	28,45	186,75	121,86	24,21	146,06
IL-HAITI	345,13	24,09	369,22	243,36	146,96	390,32	205,55	74,11	279,66
IL-GAMAJKA	419,27	51,71	470,97	412,18	47,43	459,62	321,80	30,44	352,24
SAN KRISTOFURU (KITTS) U NEVIS	16,44	3,68	20,12	16,43	3,52	19,96	16,43	0,57	17,00
SANTA LUCIJA	94,39	20,73	115,13	93,51	0,33	93,83	76,21	0,30	76,51
IS-SURINAM	45,93	40,75	86,67	43,85	37,42	81,27	60,85	3,01	63,86
SAN VINĊENZ U L-GRENADINI	84,69	7,38	92,07	84,12	5,54	89,67	79,92	0,70	80,62
TRINIDAD U TOBAGO	77,78	35,51	113,28	75,31	2,12	77,43	65,90	0,84	66,74
* TOTAL KARIBEW	1.675,57	618,46	2.294,03	1.643,08	366,67	2.009,75	1.398,63	154,71	1.553,34
IL-FIĠI	67,19	23,02	90,21	66,63	18,23	84,86	66,57	8,79	75,37
MIRŠATI	29,40	8,80	38,20	26,81	7,94	34,75	26,44	8,90	35,34
IL-PAPWA GINEA L-ĠDDJA	465,20	57,79	522,99	453,55	16,59	470,13	412,57	6,25	418,82
IL-ĠEJĠER SOLOMON	170,64	8,73	179,38	170,42	2,69	173,12	169,54	0,83	170,37
IT-TONGA	27,88	4,39	32,07	27,67	4,24	31,91	26,86	3,81	30,67
IT-TUVALU	6,26	4,47	10,72	6,26	4,44	10,70	5,91	3,44	9,35
IL-VANWATU	60,16	13,40	73,56	59,90	11,64	71,54	59,44	7,90	67,34
IS-SAMOA	68,48	21,84	90,31	68,36	7,19	75,55	67,35	3,51	70,86
NIUE	2,60	2,60	5,20	2,60	0,93	3,53	0,62	0,62	1,24
IL-ĠEJĠER COOK	2,50	2,50	5,00	2,46	2,46	4,92	2,18	2,18	4,36
IL-MIKRONEZIJA	4,08	4,08	8,16	4,08	0,36	4,44	0,06	0,06	0,42
IL-ĠEJĠER MARSHALL	2,00	2,00	4,00	2,00	0,19	2,19	0,03	0,03	0,21
NANJU	1,53	1,53	3,06	1,53	0,11	1,64	0,02	0,02	0,21
IL-PALAU	1,70	1,70	3,40	1,70	0,13	1,83	0,02	0,02	0,21
IMOR TAL-LVANT									
* TOTAL PAĊIFIKU	895,00	157,65	1.052,65	879,60	77,14	956,74	834,68	38,36	873,04
IR-REGJUN TA' L-AFRIKA TAL-PUNENT	274,27	249,50	523,77	260,25	48,05	308,30	230,15	13,81	243,96
IR-REGJUN TA' L-AFRIKA CENTRALI	64,20	147,20	211,40	61,07	17,46	78,53	59,72	9,10	68,82
IR-REGJUN TA' L-AFRIKA TAL-LVANT	166,39	166,39	332,78	166,39	143,54	309,93	166,39	106,33	273,72
IR-REGJUN TA' L-AFRIKA TAN-NIFSINHAR	88,88	88,88	177,76	88,88	83,88	172,76	67,49	67,49	134,98
IR-REGJUN TA' L-OĊEAN INDIJAN	24,78	24,78	49,56	24,78	24,27	49,05	16,42	16,42	32,84
IR-REGJUN TAL-KARIBEW	72,15	99,14	171,29	69,10	40,76	109,86	50,16	8,84	59,00
IR-REGJUN TAL-PAĊIFIKU	34,62	32,15	66,76	34,38	31,10	65,48	27,81	10,68	38,49
MULTI-REĠJONALI (PALOP)	11,91	5,97	17,88	9,59	1,27	10,86	8,53	0,09	8,62
BAGIT INTRA AKP	820,62	247,64	1.068,26	724,15	274,15	998,30	582,10	58,20	640,30
KOOPERAZZJONI REĠJONALI AKP	2.117,45	2.247,52	4.364,97	2.098,03	1.493,20	3.591,23	2.087,87	822,29	2.910,16
IR-REGJUN TA' L-ESA	188,83	188,83	377,66	126,33	126,33	252,66	34,22	34,22	68,44
IR-REGJUN SADC	87,07	87,07	174,14	87,07	28,11	115,18	6,19	6,19	12,38
* TOTAL KOOPER. REĠJONALI AKP	3.694,09	2.974,37	6.668,46	3.528,26	1.786,26	5.314,52	3.233,88	905,22	4.139,10
IL-PAJJIŻI KOLLHA AKP	1.445,18	110,67	1.555,85	1.445,16	108,62	1.553,78	1.432,44	92,34	1.524,78
SPEJĠZ AMMINISTR. U FINANZJARJI	58,39	343,87	402,27	56,04	295,20	351,24	53,41	282,84	336,26
* TOTAL AKP	28.767,72	12.255,93	41.023,65	28.045,05	7.612,45	35.657,50	26.447,45	4.411,58	30.859,03
MAVOTTE	20,05	3,71	23,76	20,					

TABELLA 3.5.2 = SITWAZZJONI SKOND L-ISTAT (miljuni ta' EUR)

EDF KOLLHA ANNWALI 2006	DEĊIZJONJET			FONDI ASSENJATI			RLASJET		
	LOWE	COTONDU	TOTAL	LOWE	COTONDU	TOTAL	LOWE	COTONDU	TOTAL
L-ANGOLA	5,47	30,00	23,53	0,27	18,02	18,29	11,93	12,40	24,33
L-BENIN	2,43	45,52	43,08	2,83	36,39	39,22	5,83	16,22	22,06
IL-BURKINA FASO	2,49	7,88	5,39	5,45	2,20	7,65	21,25	76,01	97,26
IL-BURUNDI	0,80	9,00	8,20	4,79	49,62	54,42	8,92	16,53	25,44
L-AFRIKA CENTRALI	9,63	93,40	83,77	0,53	5,42	4,89	2,00	12,54	14,53
IL-CAD	5,47	78,98	73,41	1,04	14,64	13,60	2,69	4,96	7,65
IL-KAMERUN	4,70	0,25	4,95	10,49	0,39	10,10	10,78	5,51	16,29
IL-KONGO	5,70	110,03	104,33	5,02	33,79	28,77	4,90	25,42	30,32
IL-KOMORES	2,08	5,05	2,97	0,61	23,77	74,38	1,86	38,26	40,11
IL-KAP VERDE	0,91	3,09	2,17	0,34	7,96	7,62	0,97	2,18	3,15
GIBUTI	2,58	24,70	22,12	0,29	1,34	1,63	6,29	0,20	6,50
IL-GINEA EKWATORJALI	0,75	11,85	11,10	0,12	0,88	1,00	0,56	0,74	1,30
LESETHA	0,88	0,00	0,88	0,10	0,64	0,75	1,03	2,11	3,14
LETZOPJA	0,97	35,50	36,47	0,59	7,63	7,24	0,45	4,76	5,17
IL-GABON	55,25	205,64	150,39	27,99	37,72	65,71	42,63	55,15	97,78
IL-GAMBIA	0,40	19,15	18,75	1,52	0,99	2,51	3,09	2,88	5,97
IL-GINEA BISSAW	0,78	12,63	2,86	1,93	89,61	67,68	21,02	35,98	57,00
IL-GINEA	0,08	0,63	0,55	4,24	37,46	33,22	0,25	0,61	0,90
IL-KENJA	1,21	9,48	8,27	21,72	8,87	30,59	14,16	5,89	20,05
IL-KENYA TA' L-ANORJU	21,85	33,32	11,47	1,07	1,72	2,80	13,43	0,56	13,99
IL-KENYA	8,41	106,97	98,55	14,36	45,42	59,78	33,32	19,84	53,16
IL-LIBERIJA	27,28	30,65	8,37	15,27	92,63	77,36	23,98	68,28	92,26
IL-LIBERIJA	2,97	12,91	9,94	2,84	13,51	10,67	3,09	12,66	15,75
IL-LIZOTO	4,14	7,80	3,66	0,76	9,53	10,29	2,16	1,20	3,35
IL-MADAGASKAR	2,79	38,08	35,29	1,74	17,10	18,83	25,40	91,38	116,78
IL-MALAWI	14,07	52,73	38,68	3,08	46,11	49,19	9,10	45,99	55,09
IL-MAWRIZJIJA	5,40	10,25	4,85	3,85	3,01	0,84	0,18	11,05	11,24
IL-MAWRITANJA	10,71	72,86	62,14	1,82	69,40	67,58	3,72	12,47	16,19
IL-MALI	8,25	26,42	18,18	3,40	102,55	105,95	13,08	79,42	92,50
IL-MOZAMBIK	24,52	50,69	26,17	18,28	48,46	30,18	11,98	86,22	98,20
IN-NAMIBJA	1,61	3,20	4,81	1,06	4,83	3,78	1,58	9,50	11,08
IN-NIGER	10,77	28,06	17,29	6,16	98,22	104,38	13,22	36,16	49,38
IR-RIWANDJA	10,39	37,80	27,42	2,14	17,13	14,99	19,07	27,34	46,41
IS-SENEGAL	27,42	0,02	27,44	2,86	26,10	23,24	7,79	19,83	27,62
IS-SEYCHELLES	4,00	4,00	0,00	0,23	0,85	1,08	0,23	0,53	0,76
IS-SJERRA LEONE	12,56	5,90	6,66	5,51	29,53	35,04	6,07	37,06	43,12
IS-SOMALJA	1,87	53,87	52,00	0,73	55,06	54,32	4,43	30,33	34,75
SAO TOME U PRINCIPIE	2,09	16,89	14,79	0,46	3,23	3,27	0,46	1,87	2,32
IS-SUDAN	2,24	1,40	0,84	0,69	39,21	35,45	101,68	39,36	141,04
IS-SWAZILAND	9,87	88,71	78,84	2,85	4,74	4,05	3,64	2,94	6,59
IT-TANZANJA	2,79	30,65	27,86	1,74	133,07	130,82	46,81	54,58	101,39
IT-TOGO	2,70	9,50	15,21	5,00	0,32	5,32	6,15	0,59	6,75
LUGANDA	7,64	40,48	32,84	5,09	126,83	121,73	54,65	47,69	102,34
IN-NIGERJA	8,36	42,99	34,64	15,40	50,96	66,36	23,86	57,23	81,09
IL-ZAMBIA	9,42	104,97	95,55	11,00	45,81	56,81	11,77	64,90	76,68
IZ-ZIMBABWE	8,97	8,97	8,97	2,33	5,99	7,91	20,31	4,34	25,64
IR-REP. DEMOKRATIKA TAL-KONGO	10,41	156,18	145,77	7,75	80,04	72,29	19,64	83,10	102,73
* TOTAL AFRIKA	-364,31	1.662,41	1.298,10	63,26	1.578,62	1.641,87	642,39	1.222,46	1.864,85
ANTIGWA U BARBUDA				0,05	4,44	4,49	0,12	1,11	1,23
IL-BARBADOS	0,00		0,00	1,29	1,35	4,30	1,30	2,21	3,51
IL-BELIZE	0,01		0,01	0,06	2,90	2,84	0,09	0,88	0,80
IL-BAHAMAS	0,01	7,43	7,42	0,01	0,00	0,01	0,03	0,03	0,06
IR-REPUBBLIKA DOMINIKANA	7,25	104,11	96,36	5,81	60,39	66,20	19,92	7,00	26,91
DOMINIKA	0,14	0,30	0,44	0,37	0,18	0,73	0,58	0,09	0,67
GRENADA	0,01	6,70	6,71	0,06	0,18	0,24	0,13	0,14	0,27
IL-GUJANA (L-ISTAT TA')	0,47	0,91	0,45	1,21	2,05	3,26	6,93	7,42	14,35
IL-HAITI	0,50	22,96	22,46	11,18	46,31	57,49	27,72	44,33	52,05
IL-GAMBIJA	0,21	1,19	1,98	0,20	15,20	15,40	32,16	2,15	34,31
SAN KRISTOFORU (KITTS) U NEVIS	0,34		0,34	0,01	0,02	0,01	0,13	0,07	0,20
SANTA LUCIJA	1,61	3,39	1,78	10,25	36,14	46,38	0,28	1,33	1,61
IS-SURINAM	0,04		0,04	0,04	4,40	4,39	0,19	0,47	0,64
SAN VINĊENZ U L-GRENADINI		25,53	25,53	0,52	1,75	2,27	1,26	0,71	1,97
TRINIDAD U TOBAGO									
* TOTAL KARIBEW	-9,91	173,52	163,61	32,71	178,04	210,76	79,28	67,31	146,59
IL-FIJI	0,31	0,92	0,62	0,68	0,28	0,40	3,95	0,23	4,18
KIRIBATI	0,91		0,91	3,60	7,94	7,33	1,54	0,90	2,44
IL-PAPUA GINEA L-GDIDA	4,41	1,00	3,41	0,09	9,41	13,39	11,19	4,42	15,60
IL-GZEJER SOLOMON	2,75	1,66	1,09	0,78	2,09	2,87	14,87	0,71	15,58
IT-TONGA	0,97	0,50	0,47	0,36	0,55	0,19	0,07	0,78	0,70
IT-TUVALU	0,00		0,00	0,00	1,11	1,11	0,20	0,20	0,20
IL-VANUATU	0,07	2,32	2,26	0,21	3,70	3,91	1,06	4,03	5,09
IS-SAMOJA		0,27	0,27	0,94	3,75	4,70	0,53	2,39	2,92
NIUE				0,23	0,23	0,23	0,12	0,12	0,12
IL-GZEJER COOK				0,91	0,91	0,91	0,70	0,70	0,70
IL-MIKRONEZJA				0,09	0,09	0,09	0,06	0,06	0,06
IL-GZEJER MARSHALL		0,50	0,50	0,04	0,04	0,04	0,03	0,03	0,03
NAURU				0,02	0,02	0,02	0,02	0,02	0,02
IL-PALAU				0,02	0,02	0,02	0,02	0,02	0,02
TIMOR TAL-LVANT									
* TOTAL PACIFIKU	-9,42	7,17	-2,24	4,26	30,15	34,41	33,07	14,60	47,67
IR-REĠJUN TA' L-AFRIKA TAL-PUNENT	8,16	117,50	109,34	7,78	23,97	31,76	14,35	7,49	21,84
IR-REĠJUN TA' L-AFRIKA CENTRALI	0,71	13,54	12,83	0,33	9,90	9,57	15,93	3,06	18,99
IR-REĠJUN TA' L-AFRIKA TAL-LVANT	4,31		4,31	0,49	20,49	20,49	30,15	4,42	34,57
IR-REĠJUN TA' L-AFRIKA TAN-NIFSINHAR	0,46		0,46	8,90	5,99	8,90	10,77	10,77	10,77
IR-REĠJUN TA' L-OĊEAN INDIAN	0,97		0,97	0,02	0,02	0,02	1,68	1,68	1,68
IR-REĠJUN TAL-KARIBEW	1,10	48,37	47,28	0,28	20,07	19,79	5,01	6,38	11,39
IR-REĠJUN TAL-PACIFIKU	0,22	3,15	2,92	0,11	2,98	2,84	6,36	4,59	7,95
MULTI-REĠJONALI (PALOP)	5,50		5,50	0,38	1,23	0,85	1,63	0,06	1,69
BAGIT INTRA AKP	4,90		4,90	37,84		37,84	43,22		43,22
KOOPERAZZJONI REĠJONALI AKP	52,36	931,09	878,73	14,55	779,25	764,70	14,59	361,63	376,22
IR-REĠJUN TA' L-ESA		9,92	9,92		59,12	59,12		20,93	20,93
IR-REĠJUN SADC		15,60	15,60		20,98	20,98		4,27	4,27
* TOTAL KOOPER. REĠJONALI AKP	-73,19	1.144,66	1.071,47	59,34	917,47	976,82	140,69	408,40	549,09
IL-PAJJIŻI KOLLHA AKP	5,19	5,70	0,52	2,45	38,81	36,35	1,23	31,36	32,59
SPEJJEZ AMMINISTR. U FINANZIARJI	1,91	117,87	115,96	0,09	89,11	89,02	0,67	84,56	85,23
* TOTAL AKP	-463,92	3.111,34	2.647,42	157,04	2.832,20	2.989,23	897,33	1.828,68	2.726,01
MAYOTTE	0,10	3,62	3,52	0,09	0,09	0,09	0,22	0,01	0,23
IL-KALEDONJA L-GDIDA	0,03		0,03	1,07	1,07	1,07	1,20	4,12	5,32
IL-POLINEZJA FRANCIZA	0,12		0,12	0,12	8,29	8,17	2,18	2,18	2,18
SAN PIERRE U MIQUELON	0,12	12,81	12,69		12,75	12,75		6,05	6,05
IT-TERRITORJI FRANĊIZI TAN-NIFSINHAR									
WALLIS U FUTUNA	1,06		1,06	0,29		0,29	0,07	0,27	0,34
RIZERVA GHALL-PROGR. NAZZ. GHALL-GHAIJRU	0,09		0,09						
* TOTAL PTOM FRANĊIZI	-1,53	16,43	14,91	0,66	21,12	21,78	1,49	12,63	14,12
ARUBA	0,32	0,17	0,14	0,14	6,97	6,97	0,01	0,81	0,82
L-ANTILLI OLANDIZI	1,49	2,17	3,66	0,42	0,96	1,38	1,38	4,43	5,81
* TOTAL PTOM OLANDIZI	-1,81	-2,00	-3,80	0,42	7,93	8,35	1,39	5,24	6,63
ANGULLA		8,29	8,29	0,18	8,29	8,11		3,50	3,50
IL-GZEJER VERĠI (BRITANNIĊI)									
TERRIT. BRIT. TA' L-OĊEAN INDIAN									
IL-GZEJER CAYMAN		3,70	3,70						
IL-GZEJER FALKLAND		3,05	3,05						
MONTSERRAT	0,27	11,00	10,73	0,02	15,48	15,46	0,07	4,95	5,03
PITCAIRN									
SAN KRISTOFORU (KITTS) U NEVIS									
SANTA LIENA		15,59	15,59	15,47	15,47			4,01	4,01
SAN VINĊENZ U L-GRENADINI									
IL-GZEJER TURKS U CAICOS	0,00	10,64	10,64		10,52	10,52			
IL-VANWATU									
IL-GZEJER VERĠI (BRITANNIĊI)									
* TOTAL PTOM BRITANNIĊI	-0,27	52,26	51,99	-0,20	49,75	49,55	0,07	12,47	12,54
KOOPERAZZJONI REĠJONALI PTF	0,03		0,03				0,71		0,71
KOOPERAZZJONI REĠJONALI PTN									
KOOPERAZZJONI REĠJONALI PTU									
KOOPERAZZJONI REĠJONALI PTOM	0,47	7,32	6,85	0,08	3,89	3,81	1,93	1,93	1,93
* KOOPERAZZJONI REĠJONALI PTOM	-0,50	7,32	6,82	-0,08	3,89	3,81	0,71	1,93	2,65
PTOM KOLLHA		1,35	1,35		0,08	0,08		0,02	0,02
* TOTAL PTOM	-4,11	75,36	71,26	0,81	82,60	83,40	3,67	32,24	35,91
* TOTAL AKP + PTOM	-468,0								

TABELLA 3.5.3

issim ta' l-ghajjnuna mogħtija skond id-dispożizzjonijiet ta' Cotonou skond il-pajjiż u skond it-tip (miġbura fil-31/12/2006) (f'eu)

Pajjiż	Deciżi				Total
	Iċ-8 EDF			Iċ-6 u s-7 EDF	
	Pakkett A		Pakkett B		
Appoġġ makroekonomiku	Politika Settorjali	Kumpens dħul mill-esportazzjoni (1)	Allokazzjoni intra AKP		
IL-BOTSWANA		3.880.000	30.000.000		33.880.000
IL-BURKINA FASO	106.336.914	11.625.799			117.962.713
L-ETJOPJA		43.475			43.475
IL-GABON			35.000.000		35.000.000
IL-GANA			40.000.000		40.000.000
IL-GINEA BISSAW		35.000.000			35.000.000
IL-MADAGASKAR	55.000.000				55.000.000
IL-MAWRITANJA			45.000.000		45.000.000
IL-MALAWI		35.000.000			35.000.000
IL-MOZAMBIK	142.032.000				142.032.000
IN-NIGER		989.258	54.577.278		55.566.536
IL-ĠAMAJKA	30.000.000				30.000.000
IS-SWAZILAND		4.000.000			4.000.000
IL-PAPWA GINEA L-ĠDIDA			50.000.000		50.000.000
IL-BELIŻE		130.415			130.415
IL-VANWATU		5.275.062			5.275.062
IS-SAMOA		4.278.145			4.278.145
INTRA AKP				60.000.000	60.000.000
TOTAL	333.368.914	100.222.153	254.577.278	60.000.000	748.168.346

Pajjiż	Assenjati				Total
	Iċ-8 EDF			Iċ-6 u s-7 EDF	
	Pakkett A		Pakkett B		
Appoġġ makroekonomiku	Politika Settorjali	Kumpens dħul mill-esportazzjoni (1)	Allokazzjoni intra AKP		
IL-BURKINA FASO	106.336.914	7.925.482			114.262.396
IL-BOTSWANA		23.100	23.644.800		23.667.900
L-ETJOPJA		43.475			43.475
IL-GABON			24.632.216		24.632.216
IL-GANA			31.430.917		31.430.917
IL-GINEA BISSAW		30.213.240			30.213.240
IL-MADAGASKAR	55.000.000				55.000.000
IL-MAWRITANJA			1.051.049		1.051.049
IL-MALAWI		28.828.956			28.828.956
IL-MOZAMBIK	142.032.000				142.032.000
IN-NIGER		989.258	37.398.902		38.388.159
IL-ĠAMAJKA	29.144.100				29.144.100
IS-SWAZILAND		2.330.594			2.330.594
IL-PAPWA GINEA L-ĠDIDA			41.254.914		41.254.914
IL-BELIŻE		130.415			130.415
IL-VANWATU		5.015.528			5.015.528
IS-SAMOA		4.163.575			4.163.575
INTRA AKP				60.000.000	60.000.000
TOTAL	332.513.014	79.663.622	159.412.797	60.000.000	631.589.434

Pajjiż	Imħallsa				Total
	Iċ-8 EDF			Iċ-6 u s-7 EDF	
	Pakkett A		Pakkett B		
Appoġġ makroekonomiku	Politika Settorjali	Kumpens dħul mill-esportazzjoni (1)	Allokazzjoni intra AKP		
IL-BURKINA FASO	105.095.376	3.387.464			108.482.840
IL-BOTSWANA		21.249	16.035.947		16.057.196
L-ETJOPJA		43.475			43.475
IL-GABON			7.737.534		7.737.534
IL-GANA			12.370.620,81		12.370.621
IL-GINEA BISSAW		16.727.259			16.727.259
IL-MADAGASKAR	55.000.000				55.000.000
IL-MALAWI		14.219.433			14.219.433
IL-MOZAMBIK	142.032.000				142.032.000
IN-NIGER		989.258	28.825.417		29.814.675
IS-SWAZILAND		1.134.832			1.134.832
IL-PAPWA GINEA L-ĠDIDA			9.213.541		9.213.541
IL-BELIŻE		130.415			130.415
IL-ĠAMAJKA	25.569.723				25.569.723
IL-VANWATU		4.557.296			4.557.296
IS-SAMOA		3.144.071			3.144.071
INTRA AKP				60.000.000	60.000.000
TOTAL	327.697.099	44.354.752	74.183.060	60.000.000	506.234.911

(1) Ir-rizorsi mill-EDF precedenti mhux allokati jinkludu l-bilanc tal-fondi SYSMIN, li bid-deciżjoni 3/2000 tal-Kumitat ta' l-Ambaxxaturi AKP-KE ġie stabbilit għal 410.926 miljun euro. Id-deciżjoni E410/2001 tal-Kunsill tinkludi dawn ir-rizorsi fil-programmazzjoni tal-pakketti indikattivi nazjonali (il-parti B) skond il-protokoll finanzjarju tal-Ftehim ta' Partenarjat AKP-KE.

TABELLA 3.5.4

Tqassim ta' l-għajjnuna mogħtija fil-forma ta' appoġġ baġitjaru dirett skond id-dispożizzjonijiet ta' Cotonou skond il-pajjiż (miġbura fil-31/12/2006) (f'euro)

Pajjiż	Deċiżi		
	It-8 EDF		
	Pakkett A	Pakkett B	Total
	Appoġġ makroekonomiku	Kumpens dħul mill-esportazzjoni (1)	
IL-BURKINA FASO	117.962.713		117.962.713
IL-MADAGASKAR	55.000.000		55.000.000
IL-MOŽAMBIK	142.032.000		142.032.000
IN-NIGER		19.577.278	19.577.278
IL-ĠAMAJKA	30.000.000		30.000.000
TOTAL	344.994.713	19.577.278	364.571.991

Pajjiż	Assenjati		
	It-8 EDF		
	Pakkett A	Pakkett B	Total
	Appoġġ makroekonomiku	Kumpens dħul mill-esportazzjoni (1)	
IL-BURKINA FASO	114.262.396		114.262.396
IL-MADAGASKAR	55.000.000		55.000.000
IL-MOŽAMBIK	142.032.000		142.032.000
IN-NIGER		19.577.278	19.577.278
IL-ĠAMAJKA	29.144.100		29.144.100
TOTAL	340.438.496	19.577.278	360.015.774

Pajjiż	Imħallsa		
	It-8 EDF		
	Pakkett A	Pakkett B	Total
	Appoġġ makroekonomiku	Kumpens dħul mill-esportazzjoni (1)	
IL-BURKINA FASO	108.482.840		108.482.840
IL-MADAGASKAR	55.000.000		55.000.000
IL-MOŽAMBIK	142.032.000		142.032.000
IN-NIGER		19.577.278	19.577.278
IL-ĠAMAJKA	25.569.723		25.569.723
TOTAL	331.084.563	19.577.278	350.661.841

1) Ir-riżorsi mill-EDF preċedenti mhux allokati jinkludu l-bilanċ tal-fondi SYSMIN, li bid-deċiżjoni 3/2000 tal-Kumitat ta' l-Ambaxxaturi AKP-KE ġie stabbilit għal 410.926 miljun euro. Id-deċiżjoni E410/2001 tal-Kunsill tinkludi dawn ir-riżorsi fil-programmazzjoni tal-pakketti indikattivi nazzjonali (il-parti B) skond il-protokoll finanzjarju tal-Ftehim ta' Partenarjat AKP-KE.