KUMMISSJONI TAL-KOMUNITAJIET EWROPEJ

Brussel 15.12.2006
KUMM(2006) 806 finali

# KOMUNIKAZZJONI MILL-KUMMISSJONI LILL-KUNSILL U LILL-PARLAMENT EWROPEW

## Ir-rapport ta' kull sentejn dwar il-Qafas Speċjali ta' Assistenza għall-fornituri tradizzjonali ta' l-AKP tal-banana

MT MT

**KOMUNIKAZZJONI MILL-KUMMISSJONI LILL-KUNSILL U LILL-PARLAMENT EWROPEW**

**Ir-rapport ta' kull sentejn dwar il-Qafas Speċjali ta' Assistenza għall-fornituri tradizzjonali ta' l-AKP tal-banana**

# 1. INTRODUZZJONI

L-importazzjonijiet tal-banana fil-Komunità Ewropea kienu tradizzjonalment regolati b'sistema ta' kwoti bi trattament preferenzjali qawwi għall-banana mill-Afrika, il-Karibew u l-Paċifiku (AKP). Kien hemm ħafna nuqqas ta' qbil fuq din il-kwistjoni fis-snin disgħin u fil-bidu tas-snin 2000. Dak iż-żmien kienu saru tibdiliet varji fis-sistema tal-kwota (fl-1998 u fl-2001), u fl-aħħar din is-sistema nbidlet f'waħda ta' tariffi biss li bdiet fl-1 ta' Jannar 2006.

Sabiex tingħata għajnuna lit-tnax-il fornitur tradizzjonali tal-banana ta' l-AKP jlaħħqu mal-modifiki fl-arranġamenti kummerċjali, twaqqaf Qafas Speċjali ta' Assistenza (SFA) fl-1999, iffinanzjat minn linja baġitarja dedikata. Dawn il-ħames pajjiżi Afrikani u s-seba' pajjiżi tal-Karibew li ġejjin kienu l-fornituri tradizzjonali u allura l-benefiċjarji ta' l-SFA:

**Il-Beliże, il-Kamerun, Kap Verde, Dominika, il-Grenada, il-Kosta ta' l-Avorju, il-Ġamajka, il-Madagaskar, Santa Luċija, San Vinċenz u l-Grenadini, is-Somalja, u s-Surinam**

Dan il-qafas jipprovdi appoġġ tekniku u finanzjarju għall-proġetti speċifiċi ppreżentati mill-pajjiżi konċernati, ibbażat fuq strateġija fit-tul li l-Kummissjoni kienet qablet magħha u approvat minn qabel. L-allokazzjonijiet lill-pajjiżi individwali huma kkalkulati fuq bażi annwali wara li jkunu kkunsidrati żewġ kriterji, jiġifieri d-differenza fil-kompetittività osservata meta mqabbla mal-fornituri mill-pajjiżi terzi u l-importanza tal-produzzjoni tal-banana għall-ekonomija tal-pajjiż ta' l-AKP konċernat. Il-baġit annwali gradwalment naqas minn €44.5 miljun fl-1999 għal €30.7 miljun fl-2006. Bejn l-1999 u l-2003 l-metodu għall-allokazzjoni nħoloq b'tali mod li dawk il-pajjiżi li jsofru minn nuqqas akbar ta' kompetittività u li s-settur tal-banana tagħhom jikkontribwixxi aktar għat-total tal-PGD ngħataw appoġġ akbar. Mill-2004, għandu jkun applikat tnaqqis massimu ta' 15% fl-allokazzjonijiet nazzjonali meta jsiru l-kalkoli, u r-rata għandha tkun aktar baxxa għal dawk il-pajjiżi li saru aktar kompetittivi.

## 2. BAŻI ĠURIDIKA

Fit-22 ta' April 1999 il-Kunsill adotta r-Regolament (KE) Nru 856/1999[1] li jistabbilixxi Qafas Speċjali ta' Assistenza għall-fornituri tradizzjonali ta' l-AKP li jipprovdu l-banana. Fit-22 ta' Lulju 1999 il-Kummissjoni adottat ir-Regolament Nru 1609/1999[2] li jistabbilixxi r-regoli dettaljati għall-implimentazzjoni tiegħu.

L-ġenerali ta' l-iskema hu li titjieb il-kompetittività tal-produzzjoni tradizzjonali tal-banana ta' l-AKP, jew, jekk dan mhux aktar fattibbli, li jappoġġa d-diversifikazzjoni. Fil-qosor, l-għan hu li tinkiseb din il-mira billi jkunu ffinanzjati proġetti mfassla.

- Biex ikabbru l-produttività,
- Biex itejbu l-kwalità
- Biex il-produzzjoni u l-*marketing* jkunu adattati skond l-istandards ta' kwalità Komunitarji,
- Biex ikunu stabbiliti għaqdiet tal-produtturi li jiffokaw fuq it-titjib fil-*marketing* kif ukoll l-iżvilupp ta' metodi ta' produzzjoni li ma jagħmlux ħsara lill-ambjent, inkluż id-dħul tal-banana f'suq ġust,
- Biex ikunu żviluppati strateġiji ta' mfassla biex jissodisfaw il-ħtieġa ta' l-organizzazzjoni komuni tal-KE tas-suq tal-banana,
- Biex tingħata għajnuna lill-produtturi tal-banana biex jiżviluppaw metodi ta' produzzjoni li ma jagħmlux ħsara lill-ambjent, inkluż id-dħul tal-banana f'suq ġust,
- Biex jingħata appoġġ lid-diversifikazzjoni kulfejn il-kompetittività fis-settur tal-banana ma tkunx sostenibbli.

Fl-2005 u fl-2006 il-linja baġitarja ammontat għal €34.5 u €30.7 miljun, rispettivament. Id-Deċiżjonijiet relevanti tal-Kummisjsoni li jiffissaw l-ammonti (individwali) disponibbli fl-2005 u fl-2006 kienu adottati fid-29 ta' April 2005[3] u fil-31 ta' Marzu 2006[4]. Il-formula ta' allokazzjoni għall-pajjiżi individwali hi bbażata fuq żewġ kriterji: id-differenza fil-kompetittività bejn kull pajjiż ta' l-AKP u l-fornituri tal-banana tal-Pajjiżi Terzi u l-importanza tas-settur għall-ekonomija ta' kull benefiċjarju. Fir-rigward ta' l-ewwel kriterju, il-valutazzjoni msemmija fis-sezzjoni 7 kkonkludiet li l-għażla tal-prezzijiet tas-CIF bħala għodda biex titkejjel il-kompetittività għandha xi nuqqasijiet għaliex mhux neċessarjament tirrifletti b'mod sħiħ id-differenza fil-kompetittività bejn il-fornituri ta' l-AKP u n-Nazzjon l-Aktar Favorit (MFN).

---

1 ĠU L 108, 27.4.1999, p.2.
2 ĠU L 190, 23.7.1999, p. 14.
3 Id-Deċiżjoni tal-Kummissjoni C/2005/1303
4 Id-Deċiżjoni tal-Kummissjoni **C/2006/1137**

L-Artikolu 9 tar-Regolament tal-Kunsill jispeċifika li *"sal-31 ta' Diċembru 2000, u kull sentejn minn hemm 'il quddiem, il-Kummissjoni għandha tippreżenta rapport, akkumpanjat minn proposti jekk hu xieraq, dwar it-tħaddim ta' dan ir-Regolament lill-Parlament Ewropew u lill-Kunsilll".* Ir-rapport preżenti jkopri s-snin 2005 u 2006. Ir-rapport preċedenti, li kopra is-snin 2003 u 2004, ħareġ fil-21 ta' Diċembru 2004[5].

## 3. INFORMAZZJONI DWAR IS-SUQ

Fl-2005 kienu kkounsmati 4 371 324 tunnellata banana fil-KE, li minnhom 3 722 949 tunnellata kienu importati u 648 375 tunnellata kienu prodotti internament, biex b'hekk il-KE saret it-tieni l-akbar suq ta' importazzjoni fid-dinja, wara l-Istati Uniti (3 824 409 tunnellati). Kważi l-banana kollha importata fl-Istati Uniti fl-2005 oriġinat mill-Amerika t'Isfel (il-banana ta' l-AKP tirrapreżenta biss 4 437 tunnellata jew 0.12% ta' l-importazzjonijiet totali).

F'kuntrast, il-KE hi fornuta minn tliet gruppi differenti: l-Amerika t'Isfel, l-AKP u l-produtturi tal-KE. Fl-2005, 79.5% ta' l-importazzjonijiet fil-KE kien mill-Amerika t'Isfel filwaqt li l-20.5% li jifdal ġie mill-AKP. Il-fornituri ewlenin mill-Amerika t'Isfel lill-KE fl-2005 kienu l-Ekwador, il-Kolombja u l-Kosta Rika, b'l 059 245 tunnellata, 878 229 tunnellata u 623 468 tunnellata, rispettivament. Fl-istess perjodu, il-fornituri ewlenin ta' l-AKP lill-Komunità kienu: il-Kamerun, il-Kosta ta' l-Avorju u r-Repubblika Domenikana, li esportaw 253 349 tunnellata, 183 397 tunnellata u 144 683 tunnellata, rispettivament.

Mill-1 ta' Jannar 2006, il-KE mmodifikat ir-reġim ta' importazzjoni tagħha. Fl-ewwel sitt xhur ta' l-2006, il-prezzijiet tal-banana kollha (mill-Amerika t'Isfel, l-AKP u l-KE) kienu anqas minn dawk ta' l-2005, għalkemm f'livell komparabbli għal dak ta' l-2004.

## 4. IR-REĠIM KUMMERĊJALI TAL-KE

Mill-1 ta' Jannar 2006, il-KE bdiet tapplika reġim ta' importazzjoni ġdid għall-banana li jikkonsisti f'tariffa MFN ta' €176/tunnellata u kwota ta' rata ta' tariffa bla dazju ta' 775 000 tunnellata għall-banana ta' oriġini AKP. Dan ir-reġim il-ġdid huwa b'rispett lejn l-impenji tal-KE biex mill-2006 tgħaddi mis-sistema ta' kwota preċedenti għal reġim purament tariffarju. Ir-reġim jikkunsidra wkoll żewġ sentenzi arbitrazzjoniarbitrali ta' l-2005 fuq il-livell tariffarju proposti mill-KE, li ngħataw wara proċedura ta' arbitrazzjoni speċjali tad-WTO stabbilita fl-Anness tad-Deroga fir-rigward tal-Ftehim ta' Cotonou.

Il-KE impenjat ruħha biex issegwi mill-qrib l-impatt tar-reġim il-ġdid fuq l-importazzjonijiet ta' oriġini differenti sabiex tiżgura li żżomm kondizzjonijiet ta' aċċess għas-suq ekwivalenti għal dawk tar-reġim preċedenti.

5 COM(2004) 823 finali

F'dak li jikkonċerna l-fornituri ta' l-AKP, ir-reġim kummerċjali finali għall-banana se jkun kopert mill-Ftehimiet ta' Partenarjat Ekonomiku (EPAs) li bħalissa qed ikunu negozjati bejn il-KE u l-AKP u skedati li jidħlu fis-seħħ fl-1 ta' Jannar 2008.

## 5. DEĊIŻJONIJIET FINANZJARJI

### 5.1. Linja baġitarja 2005

Il-Proposti Finanzjarji sottomessi mit-tnax-il benefiċjarju kollha kienu approvati mill-kumitat ta' l-EDF f'Novembru 2005. Fuq din il-bażi, il-Kummissjoni adottat id-Deċiżjonijiet ta' Finanzjament korrispondenti f'Diċembru 2005 u l-Ftehimiet ta' Finanzjament kienu ffirmati fl-ewwel nofs ta' l-2006. L-ammont totali tal-Ftehimiet ta' Finanzjament kollha kien ta' €34.5 miljun, li jirrappreżenta tnaqqis ta' 7.5% mir-riżultat tal-baġit għall-2004.

Fil-programmi maqbula, 48% tal-fondi se jservu biex tittejjeb il-kompetittività tas-Settur ta' l-esportazzjoni tal-Banana f'sitt pajjiżi. Madwar 52% tal-fondi se jiffinanzja d-diversifikazzjoni fi tmien pajjiżi ta' l-AKP. L-Anness 1 jipprovdi ħarsa ġenerali dettaljata lejn id-distribuzzjoni ta' fondi bejn iż-żewġ għanijiet ewlenin ta' l-iskema.

### 5.2. Linja baġitarja 2006

Il-Proposti ta' Finanzjament imressqin mit-tnax-il pajjiż benefiċjarju kollha kienu approvati mill-kumitat ta' l-EDF f'Otturbru 2006. Fuq din il-bażi, il-Kummissjoni adottat id-Deċiżjonijiet ta' Finanzjament korrispondenti f'Diċembru 2006. Il-Ftehimiet ta' Finanzjament kollha huma mistennija li jkunu ffirmati fl-ewwel nofs ta' l-2007. L-ammont ġenerali ta' dawn il-12-il Ftehim ta' Finanzjament kien ta' €30.7 miljun, li jirrappreżentaw tnaqqis ta' 11% mill-baġit għall-2005.

Fil-programmi maqbula, 39% tal-fondi se jservu biex itejbu l-kompetittività tas-Settur ta' l-esportazzjoni tal-banana f'ħames stati ta' l-AKP. Madwar 61% tal-fondi se jservu għad-diversifikazzjoni f'disa' Stati benefiċjarji ta' l-AKP. L-Anness 1 jipprovdi ħarsa ġenerali dettaljata lejn l-allokazzjoni tal-fondi bejn iż-żewġ għanijiet ewlenin tar-Regolament tal-Kunsill (KE) Nru 856/1999. It-Tabella 1 tagħti ħarsa ġenerali lejn l-allokazzjoni tal-fondi ta' dawn l-għanijiet matul iż-żmien filwaqt li t-Tabella 2 turi dan skond il-pajjiż.

## 6. IMPLIMENTAZZJONI

### 6.1. Twettiq amministrattiv ġenerali tal-programmi

L-introduzzjoni tar-regoli finanzjarji l-ġodda kellha effett profond fuq il-modalitajiet ta' l-eżekuzzjoni tal-programmi kollha ffinanzjati mil-linja baġitarja. Matul l-2005 u l-2006 ħafna mill-addattamenti meħtieġa għal dawn il-modalitajiet tlestew. Dawn inkludew l-estensjoni b'24 xahar tal-validità ta' ħafna mill-programmi deċiżi qabel l-2003.

Ir-riżultati ta' l-ewwel eżerċizzju ta' verifika fl-2004 taħt l-Artikolu 164 tar-Regolament Finanazjarju wassal biex 10 pajjiżi jagħżlu mod parzjalment deċentralizzat għall-ġestjoni tal-programm, filwaqt li fiż-żewġ pajjiżi li baqa' l-programmi kienu se jkunu implimentati permezz ta' ġestjoni ċentralizzata. Dawn il-modalitajiet kienu adottati għall-programmi deċiżi għas-snin baġitarji 2003, 2004, 2005 u għall-programm propost għall-2006, bl-eċċeżżjoni tal-Beliże li qiegħda taqleb għal mod ta' ġestjoni parzjalment deċentralizzata. Għall-programmi implimentati taħt ġestjoni ċentralizzata (il-Beliże, il-Grenada, is-Surinam, il-Kamerun u s-Somalja) il-Kummissjoni qiegħda tipprepara l-kuntratti kollha u tħallas l-pagamenti kollha. Għall-programmi implimentati taħt ġestjoni parzjalment deċentralizzata (il-Ġamajka, Dominika, Santa Luċija, San Vinċenz u l-Grenadini, Kap Verde, il-Kosta ta' l-Avorju, il-Madagaskar) parti mill-programm hu implimentat mill-Awtorità Kontraenti indikata fil-Ftehim ta' Finanzjament fuq il-bażi ta' l-Estimi tal-Programm. Il-Kummissjoni tapprova l-Estimi tal-Programm u tikkontrolla *ex-ante* l-proċeduri kontraenti għall-kuntratti >50 000 euro u *ex-post* għall-kuntratti <50 000 euro. Permezz ta' l-Estimi tal-Programm, il-ħlasijiet huma deċentralizzati għall-ispejjeż operattivi u kuntratti fuq skala żgħira sal-limiti li ġejjin:

| Xogħlijiet | Provisti | Servizzi | Għotjiet |
|---|---|---|---|
| < €300 000 | < €150 000 | < €200 000 | ≤ €100 000 |

Għall-kuntratti mhux koperti mill-Estimi tal-Programm, il-Kummissjoni tikkontrolla *ex-ante* l-proċeduri kontraenti għall-kuntratti >50 000 euro u *ex-post* għall-kuntratti <50 000 euro u toħroġ il-pagamenti.

Matul l-2005 ir-responsabbiltà għall-programmi ta' l-Istati benefiċjarji kollha ta' l-AKP kienet devoluta għad-Delegazzjonijiet rispettivi. F'Awissu 2005, dan l-eżerċizzju tlesta, u kkontribwixxa ħafna favur it-titjib ta' l-eżekuzzjoni tal-programmi kemm f'termini ta' kwantità (kuntratti ffirmati) kif ukoll f'termini ta' kwalità. Id-Delegazzjonijiet involuti huma l-Ġamajka (il-Ġamajka u l-Beliże), il-Barbados (Dominika, Santa Luċija, San Vinċenz u l-Grenadini u l-Grenada), il-Kosta ta' l-Avorju u l-Kamerun, il-Kenja (is-Somalja) u l-Madagaskar kif ukoll l-uffiċċi fis-Surinam u Kap Verde.

## 6.2. Titjib fil-Kompetittività

Il-proġetti mmirati għall-kompetittività ta' l-esportaturi tal-banana komplew f'dawk il-ħames pajjiżi li appoġġaw dan l-għan matul l-2002-2004. Għall-2005 u l-2006, dawn il-programmi jinkludu:

- It-tiġdid tal-pjantaġġuni fil-Beliże, il-Kamerun, il-Ġamajka u s-Surinam. Fil-Ġamajka l-pjantaġġuni intlaqtu b'mod qawwi minn urugani kemm fl-2004 kif ukoll fl-2005. Fil-Beliże, il-Ġamajka u s-Surinam qed ikunu introdotti varjetajiet ġodda ta' banana li jirreżistu aħjar mard bħalma hija s-Sigatoka s-Sewda.

- Investimenti biex jinkiseb jew jinżamm l-EUREGAP u/jew iċ-ċertifikat ta' kwalità ISO 14001 fil-Beliże, il-Kamerun, il-Kosta ta' l-Avorju, il-Ġamajka u s-Surinam. Dawn l-istandards ta' kwalità huma imposti mix-xerrejja bl-ingrossa l-kbar Ewropej.

- Trattament, imballaġġ u ħżin tal-banana fil-Kamerun, il-Kosta ta' l-Avorju u s-Surinam.

- Infrastrutturi soċjali fil-pjantaġġuni u mikro-proġetti soċjali għall-ħaddiema tal-pjantaġġuni fil-Kamerun u l-Kosta ta' l-Avorju.

- Assistenza teknika għall-Beliże, il-Kamerun u l-Ġamajka, iffokata l-aktar fuq l-iżvilupp rurali u t-tisħiħ istituzzjonali.

Taħt l-SFA 2005 Santa Luċija talbet li tuża 30% ta' l-allokazzjoni tagħha għat-taħriġ u l-assistenza teknika biex tappoġġa l-bqija tas-settur ta' l-esportazzjoni tal-banana. Minkejja l-programmi li jappoġġaw l-kompetittività ta' l-esportazzjonijiet tal-banana ħadu kważi 50% ta' l-allokazzjoni disponibbli fl-2005, fl-2006 il-figura niżlet għal 39% li hi simili għall-perċentwali tal-perjodu ta' wara s-sena 2000 (ara l-Anness 1). Il-ħames pajjiżi kollha li jappoġġaw dan l-għan kienu kapaċi jżommu jew iżidu l-kwantitajiet tal-banana esportata lejn il-KE matul il-perjodu 2003 sa l-2006.

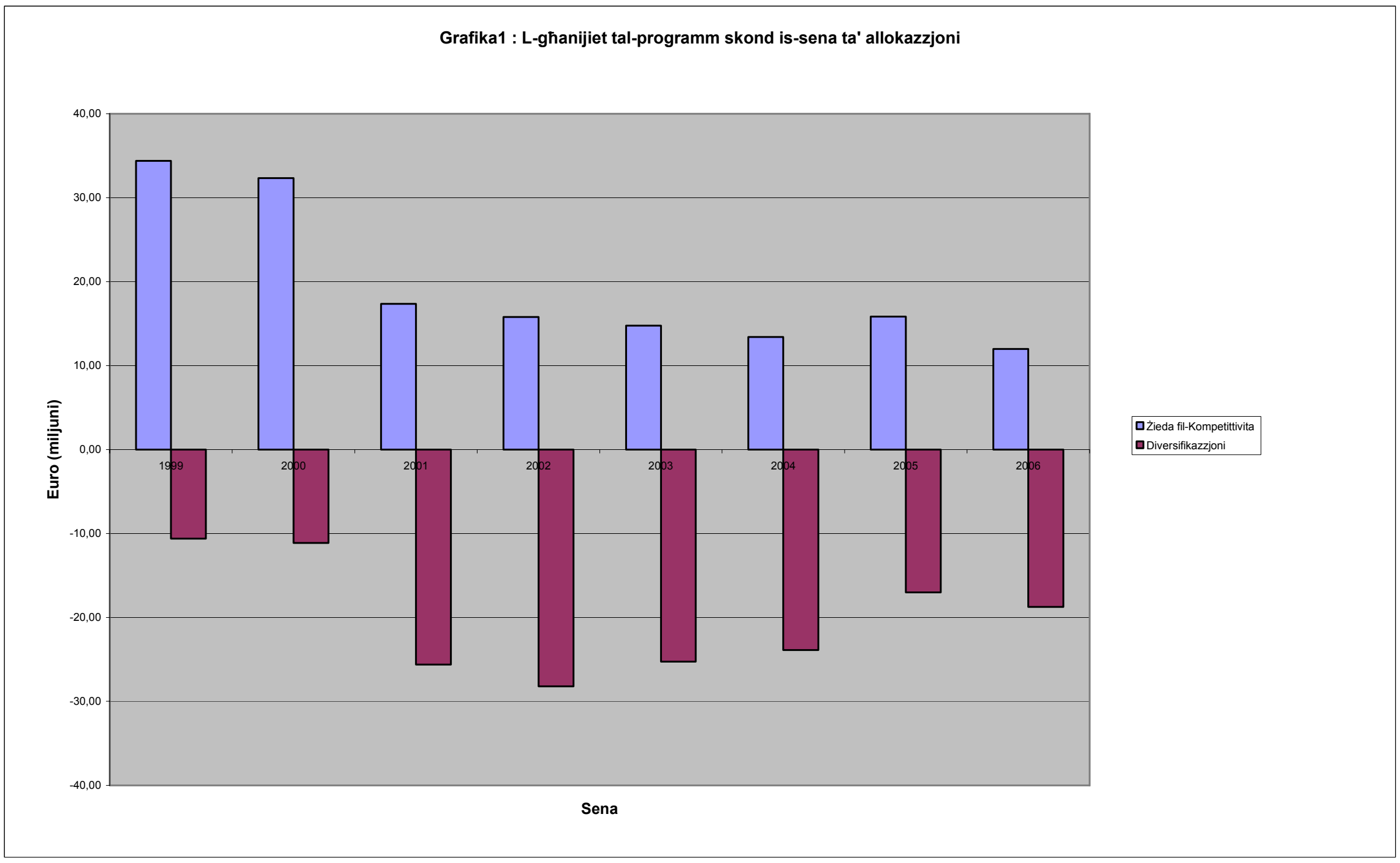


## 6.3. Diversifikazzjoni

L-għan tad-diversifikazzjoni ntgħażel minn seba' pajjiżi fl-2005 u l-2006 (l-Kap Verde, Dominika, l-Grenada, l-Madagaskar, is-Somalja, Santa Luċija, u San Vinċenz u l-Grenadini). Dawn il-pajjiżi jew waqfu jesportaw jew raw l-esportazzjoni tal-banana tagħhom tonqos b'mod sostanzjali bejn l-1990 u l-2000. Ħadd minnhom ma kien kapaċi jirkupra s-swieq matul il-perjodu 2003 sa l-

2006. L-attivitajiet ippjanati jkopru firxa wiesgħa ta' setturi ekonomiċi u tipi ta' investimenti, iżda kollha għandhom l-għan li jipprovdu lill-(ex-)bdiewa u ħaddiema tal-banana aċċess għal sorsi alternattivi ta' dħul finanzjarju. Ittawlet ukoll id-durata tal-programmi li saret tipikament durata ta' bejn erba' u ħames snin peress li jieħdu aktar żmien biex jiksbu l-impatt sħiħ tagħhom. Il-programmi għall-2005 u l-2006 jinkludu:

- It-taħriġ vokazzjonali, inkluż taħriġ ta' qari u kitba għall-adulti, biex itejbu l-possibbiltà ta' xogħol għall-ex-bdiewa u ħaddiema tal-banana fis-setturi tas-servizzi fil-pajjiżi tal-Karibew tal-Lvant.

- Id-Diversifikazjzoni agrikola lejn l-ortikultura li timmira s-suq l-lokali fil-Madagaskar u l-industrija tat-turiżmu u s-swieq lokali fil-Karibew tal-Lvant. Ex-esportaturi tal-banana fil-Ġamajka qed jingħataw għajnuna biex jiddiversifikaw għall-produzzjoni tal-banana u l-pjantaġġini għas-suq lokali (il-Ġamajka tikkonsma mal-100 000 tunnellata kull sena ta' banana friska u proċessata u pjantaġġini). Appoġġ għad-diversifkazzjoni agrikola tinkludi t-tisħiħ ta' servizzi ta' estensjoni agrikola provduta mill-Ministeri ta' l-Agrikoltura.

- It-tisħiħ tat-turiżmu u/jew s-settur privat in ġenerali fil-Karibew tal-Lvant.

- L-iżvilupp rurali f'żoni li tradizzjonalment jipproduċu l-banana fil-Beliże, Kap Verde, il-Ġamajka u s-Somalja (inklużi investimenti f'irrigazzjoni fuq skala żgħira).

- L-assistenza teknika u appoġġ istituzzjonali fis-seba' pajjiżi kollha.

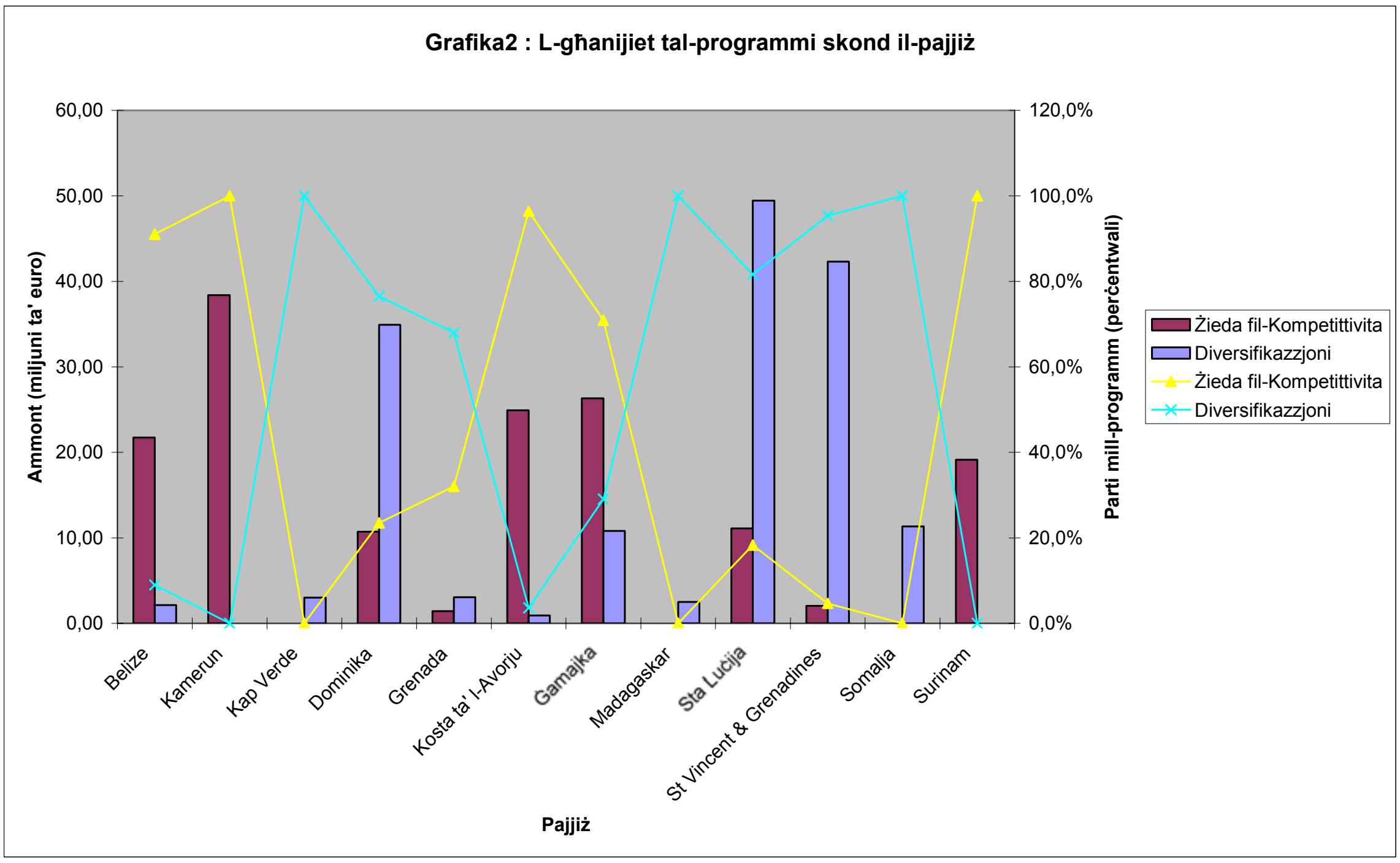


Pajjiż

## 6.4. Impenji u Ħlasijiet

B'mod ġenerali l-implimentazzjoni tal-programmi tibqa' lura. Tmiena u erbgħin fil-mija biss tal-fondi kollha allokati intużaw għal xogħlijiet, provisti u kuntratti ta' servizz jew għotjiet filwaqt li tħallsu biss 35%. Għall-programmi deċiżi bejn l-1999 u l-2005, għalhekk, madwar €150 miljun għad iridu jiġu kkuntrattati (RAC) u madwar €186 million għad irid jitħallsu (RAL).

| | EUR |
|---|---|
| ALLOKAZZJONIJIET TOTALI KARIBBEW + AFRIKA 1999 - 2005 | 286.865.000,00 |
| IMPENJI KARIBBEW + AFRIKA 1999 - 2005 | 136.497.654,09 |
| PAGAMENTI KARIBBEW + AFRIKA 1999 - 2005 | 100.798.874,22 |
| RAC KARIBBEW + AFRIKA 1999 - 2005 | 150.367.345,91 |
| RAL KARIBBEW + AFRIKA 1999 - 2005 | 186.066.125,78 |

It-Tabella 2 tippreżenta l-progress għal kull sena ta' allokazzjoni.

**Tabella 2: Status Finanzjarju skond kull sena ta' allokazzjoni**

| Il-pajjiżi kollha | Sena | Allokazzjonijiet (€) | Impenji (€) | Pagamenti (€) | RAC (€) | RAC % | RAL (€) |
|---|---|---|---|---|---|---|---|
| | 1999 | 44.500.000,00 | 41.674.389,15 | 38.775.116,57 | 2.825.610,85 | 6% | 5.724.883,43 |
| | 2000 | 44.475.000,00 | 29.092.520,01 | 26.724.232,22 | 15.382.479,99 | 35% | 17.750.767,78 |
| | 2001 | 43.000.000,00 | 27.538.027,55 | 18.358.707,14 | 15.461.972,45 | 36% | 24.641.292,86 |
| | 2002 | 44.500.000,00 | 20.691.397,47 | 9.962.299,53 | 23.808.602,53 | 54% | 34.537.700,47 |
| | 2003 | 39.500.000,00 | 11.165.678,00 | 5.328.709,06 | 28.334.322,00 | 72% | 34.171.290,94 |
| | 2004 | 37.290.000,00 | 5.463.873,41 | 2.508.005,01 | 31.826.126,59 | 85% | 34.781.994,99 |
| | 2005 | 34.500.000,00 | 2.107.500,00 | 177.000,00 | 32.392.500,00 | 94% | 34.323.000,00 |
| | 2006 | 30.690.000,00 | 0,00 | 0,00 | 30.690.000,00 | 100% | 30.690.000,00 |
| Sotto-total mingħajr l-2006 | | 287.765.000,00 | 137.733.385,59 | 101.834.069,53 | 150.031.614,41 | 52% | 185.930.930,47 |

Allokazzjonijeit tal-pajjiżi u studji

L-allokazzjonijiet għall-2006 huma inklużi fit-Tabella 2, iżda ġaladarba l-Ftehimiet ta' Finanzjament għad iridu jkunu ffirmati, mhumiex inklużi fit-titoli parzjali. B'mod partikulari, il-programmi deċiżi wara l-introduzzjoni tar-Regolament Finanzjarju fl-2003 qegħdin tard.

**Tabella 3: Status Finanzjarju skond il-Pajjiż**

| | Allokazzjonijet (€) | Impenji (€) | Pagamenti (€) | RAC (€) | RAC % | RAL (€) |
|---|---|---|---|---|---|---|
| Belize | 21.770.000,00 | 11.801.831,80 | 8.731.223,40 | 9.968.168,20 | 46% | 13.038.776,60 |
| Ġamajka | 33.640.000,00 | 19.784.450,02 | 16.540.148,01 | 13.855.549,98 | 41% | 17.099.851,99 |
| Dominika | 41.810.000,00 | 18.319.854,00 | 9.920.793,04 | 23.490.146,00 | 56% | 31.889.206,96 |
| Sta Luċija | 56.805.000,00 | 23.443.666,49 | 20.338.125,37 | 33.361.333,51 | 59% | 36.466.874,63 |
| St Vincent | 40.510.000,00 | 11.308.278,00 | 7.134.508,99 | 29.201.722,00 | 72% | 33.375.491,01 |
| Grenada | 4.000.000,00 | 2.349.639,83 | 1.777.643,45 | 1.650.360,17 | 41% | 2.222.356,55 |
| Suriname | 17.470.000,00 | 10.577.607,23 | 7.464.445,75 | 6.892.392,77 | 39% | 10.005.554,25 |
| Sub-total Caribbean | 216.005.000,00 | 97.585.327,37 | 71.906.888,01 | 118.419.672,63 | 55% | 144.098.111,99 |
| Kamerun | 35.200.000,00 | 18.503.298,46 | 16.401.755,40 | 16.696.701,54 | 47% | 18.798.244,60 |
| Kosta ta' l-Ivorju | 21.730.000,00 | 10.001.282,00 | 8.309.891,55 | 11.728.718,00 | 54% | 13.420.108,45 |
| Somalja | 9.830.000,00 | 9.293.966,26 | 3.672.573,26 | 536.033,74 | 5% | 6.157.426,74 |
| Kap Verde | 2.100.000,00 | 613.780,00 | 107.766,00 | 1.486.220,00 | 71% | 1.992.234,00 |
| Madagaskar | 2.000.000,00 | 500.000,00 | 400.000,00 | 1.500.000,00 | 75% | 1.600.000,00 |
| Sotto-total Afrika | 70.860.000,00 | 38.912.326,72 | 28.891.986,21 | 31.947.673,28 | 45% | 41.968.013,79 |
| | | | | | | |
| **TOTAL GLOBALI** | **286.865.000,00** | **136.497.654,09** | **100.798.874,22** | **150.367.345,91** | **52,4%** | **186.066.125,78** |

L-istatus finanzjarju ta' kull pajjiż, kif preżentat fit-Tabella 3, juri varjetà kbira bi kważi l-fondi kollha impenjati f'kuntratti għas-Somalja u ¼ minnhom biss impenjati għall-Madagaskar u Kap Verde. Il-programmi deċiżi għall-pajjiżi tal-Karibew tal-Lvant, li kollha jappoġġaw id-diversifikazzjoni, juru l-akbar dewmien. Madankollu, bl-adattamenti għall-programmi kważi kollha lesti u r-responsabbiltà għall-implimentazzjoni mgħoddija lid-Delegazjzonijiet, l-eżekuzzjoni tal-programmi rkuprat. Kif turi t-Tabella 3, għall-2006 l-ammonti impenjati f'kuntratti u mħallsin sa l-aħħar ta' Ottubru tjiebu sostanzjalment meta mqabbla mas-snin preċedenti. Il-Kummissjoni tittama li tirkupra parti mid-dewmien matul is-sentejn li ġejjin.

Fil-valutazzjoni ta' l-SFA imsemmija fis-sezzjoni 7, it-tqabbil ta' l-eżekuzzjoni finanzjarju tad-diversifikazzjoni u l-attivitajiet tal-kompetittività f'termini ta' ħeffa juri li dawn ta' l-aħħar marru aħjar. L-analiżi ta' l-eżekuzzjoni tal-programmi sallum turi li l-isforzi fit-tul meħtieġa mis-settur tal-banana ma jadattawx ruħhom faċilment għall-ħtieġa skond id-Deċiżjoni tal-Kunsill biex ikollhom il-programmi ta' appoġġ deċiżi kull sena. Barra minn hekk, il-bżonn li jkunu aġġustati l-modalitajiet tal-programm wara l-introduzzjoni tar-Regolament Finanzjarju temporanjament naqqas l-attivitajiet u għalhekk l-impatt tal-programmi. Madankollu, il-parti l-kbira tal-problemi operattivi li nqalgħu nstabitilhom soluzzjoni fl-2005. Dan ikkontribwixxa għal aċċelerazzjoni b'saħħitha tal-programmi fl-2006.

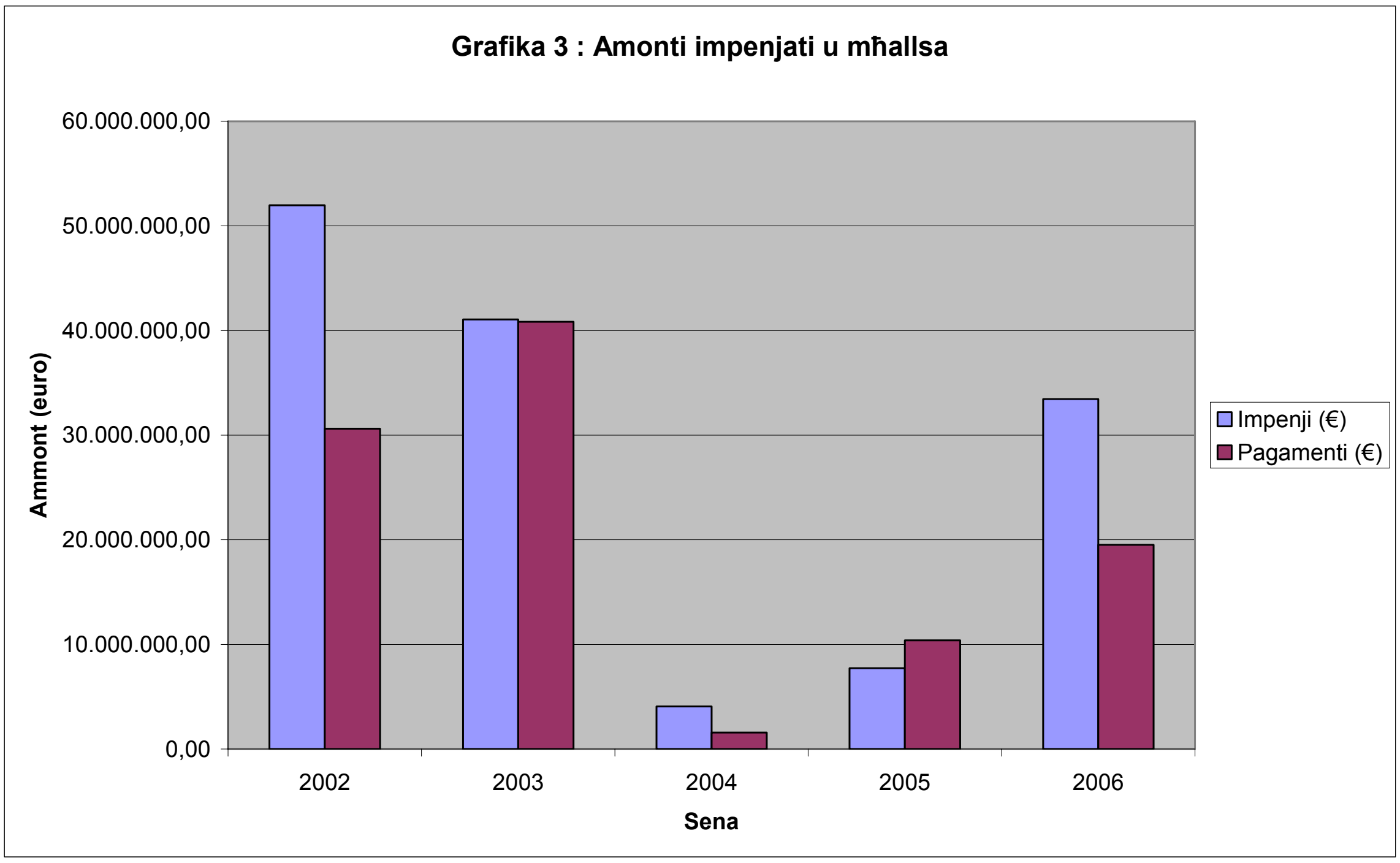


## 7. VALUTAZZJONI TA' L-IMPATT TAL-QAFAS SPEĊJALI GĦALL-GĦAJNUNA (L-SFA

### 7.1. Ġenerali

Twettqet valutazzjoni esterna ta' l-iskema bejn tmiem l-2005 u l-bidu ta' l-2006[6]. Kien possibbli li jkunu skrutinizzati l-interventi f'disa' pajjiżi ta' l-AKP (Il-Beliże, il-Kamerun, il-Kosta ta' l-Avorju, Dominika, il-Grenada, il-Ġamajka, Santa Luċija, San Vinċenz u l-Grenadini u s-Surinam) ġaladarba f'dawn il-pajjiżi kienet reġistrata b'mod ġenerali aċċellerazzjoni qawwija fl-attivitajiet tal-proġetti fil-perjodu 2003-2005, filwaqt li t-tliet benefiċjarji l-oħra (Kap Verde, il-Madagaskar u s-Somalja) kienu għadhom ma bdew l-ebda investiment taħt l-SFA fil-bidu ta' l-istudju.

### 7.2. Relevanza ta' l-istrateġiji tal-pajjiżi taħt l-SFA

L-istrateġiji fuq medda medja sa twila ta' żmien (kif espressi fid-Dokumenti dwar l-Istrateġija tal-Banana), li kienu qablu magħhom il-benefiċjarji ta' l-AKP u li jifformaw il-bażi tal-programmi maqbula kull sena mal-gvernijiet tagħhom, instabu relevanti. Dawk l-Istati li għażlu li jappoġġaw l-kompetittività tas-setturi tal-banana tagħhom kienu kapaċi jżommu jew iżidu l-kwantità tal-banana esportata lejn il-KE, anke fl-ewwel ftit xhur ta' l-2006. Dawk li għażlu li jappoġġaw id-diversifikazzjoni raw l-esportazzjoni tal-banana tagħhom (il-*Windwards* kienu qed jesportaw madwar 191 000 tunnellata b'kollox fl-1996 u 79 000 tunnellata biss fl-2004) u s-sehem fis-suq ikomplu jitherrew matul il-perjodu 1996-2004. Każ speċjali hu l-Ġamajka li tappoġġa ż-żewġ għanijiet.

---

6 in-Nru tas-CRIS tal-kuntratt 2005/102-529.

Dawn l-istrateġiji nstabu wkoll li huma koerenti ma' l-istrateġiji ta' żvilupp tal-pajjiżi rispettivi ta' l-AKP u l-istrateġiji ta' appoġġ li l-Kummissjoni kienet qablet magħhom fid-Dokumenti Nazzjonali dwar l-Istrateġiji.

B'mod ġenerali, l-istrateġiji ta' 2003-2006 (bażi għall-ftehimiet ta' finanzjament li skondthom huma mnedija l-investimenti), jirriflettu f'mod aktar koerenti it-tibdiliet nazzjonali u internazzjonali u l-prospetti futuri tas-suq Komunitarju tal-banana. Din il-konsiderazzjoni hija valida aktar minn qatt qabel għal dawk il-pajjiżi li b'fehma soda jimmiraw li jtejbu l-kompetittività tas-setturi nazzjonali tal-banana: Il-Kamerun, il-Kosta ta' l-Avorju, il-Beliże u s-Surinam.

## 7.3. L-impatti ta' l-SFA fuq is-settur tal-banana.

F'dawk il-pajjiżi fejn, matul il-perjodu ta' qabel l-investimenti ta' l-SFA, is-settur tal-banana kiber jew baqa' stabbli, l-SFA kellu impatt fuq it-tisħiħ tal-produttività u l-effiċjenza u t-tnaqqis fl-ispejjeż. Dan hu l-każ kemm tal-Kamerun kif ukoll tal-Kosta ta' l-Avorju. Hawn, is-settur huwa dejjem aktar konċentrat u dipendenti fuq il-preżenza tal-kumpaniji tal-produzzjoni ta' daqs medju sa kbir u/jew kumpaniji kummerċjali (multinazzjonali jew le). L-SFA kellu impatt apprezzabbli fuq il-produzzjoni u l-organizzazzjoni tas-settur li diġà kienu tajbin. Għall-Kamerun, id-*data* turi li ir-rata tar-rendiment medju kibret bi 13.9% meta l-perjodu 1994-98 jitqabbel ma' l-2002-04; l-esportazzjonijiet żdiedu b'20% bejn l-1998 u l-2003; in-numru ta' ħaddiema impjegati għal kull 1000 tunnellata naqas minn 50.78 fl-1998 għal 40.77 fl-2003; u għal kumpanija speċifika l-ispejjeż tal-prodott imballat inxtorob bi 12.8% bejn l-2000 u l-2005. Fil-Kosta ta' l-Avorju, kien diġà sar progress sostanzjali fil-perjodu 1991-99, bl-esportazzjonijiet jiċċaqalqu minn 118 400 tunnellata prodotta fuq wiċċ ta' 12 000 ettaru fl-1991 għal 217 500 tunnellata prodotta fuq wiċċ ta' 5 493 ettaru fl-1999. Aktar titjib deher fil-perjodu 1999-2004, bl-esportazzjonijiet jilħqu 229 000 tunnellata, prodotta fuq wiċċ ta' 5 120 ettaru fl-2004. Bl-istess mod, ir-rata tar-rendiment kienet ta' 9.9 tunnellata kull ettaru fl-1991, 39.6 tunnellata kull ettaru fl-1999, u 41.7 tunnellata kull ettaru fl-2004.

L-adattament ta' l-istrateġiji ta' l-SFA fil-kuntest u l-karatteristiċi strutturali tas-settur kellu riżultati tajbin kemm fil-Beliże kif ukoll fis-Surinam, fejn l-SFA kellu sehem fundamentali fil-qawmien tas-settur. Fil-Beliże, wara l-urugan Iris, li qered il-pjantaġġuni kollha fl-2001, il-produzzjoni telgħet minn 472 kaxxa kull ettaru fl-2001 għal 760 kaxxa kull ettru fl-2004. Fis-Surinam, wara l-kriżi u l-għeluq ta' l-impjant fl-2002-2003, il-produzzjoni niżlet minn 15.7 tunnellata kull ettaru fl-2001 għal 14.5 tunnellata kull ettaru fl-2004, iżda rkuprat b'mod qawwi għal 34.8 tunnellta kull ettaru fl-2005.

Barra minn hekk, it-titjib fil-kompetittività (imkejla skond ix-xejriet ta' l-esportazjzoni totali u l-pożizzjonament fis-suq Komunitarju), miksub parzjalment minħabba l-investimenti ta' l-SFA biex tiżdied il-produttività (imkejla f'termini tat-titjib fir-riżultati u l-produttività tax-xogħol, flimkien ma' l-ispejjeż tal-produzzjoni li qed jonqsu), kellu konsegwenzi posittivi għall-impjieg fis-settur tal-banana, b'mod partikulari għall-Kamerun, is-Surinam u l-Beliże.

Fil-Ġamajka, l-SFA intuża biex jappoġġa l-kompetittività ta' dawk il-kumpaniji li baqgħu fis-settur ta' l-esportazzjoni tal-banana, permezz ta' strateġija ta' assistenza teknika mfassla tajjeb li tiffoka fuq il-kwalità kummerċjali tal-prodott. L-ewwel effetti tagħha jistgħu jidhru fl-evoluzzjoni ta' l-indikaturi tal-kompetittività. L-SFA ippromwova wkoll attivitajiet (iffinanzjati kemm taħt l-għan tal-kompetittività kif ukoll l-għan tad-diversifikazzjoni) li l-mira tagħhom kienet li jappoġġaw il-produtturi fiċ-ċaqliqa tagħhom għas-suq lokali u għall-pjantaġġini, b'riżultati pjuttuost ta' suċċess.

Fil-Gżejjer tar-Riħ, wara l-fokus inizjali fuq il-programmi parzjalment immirati lejn it-titjib tal-kompetittività tas-settur tal-banana, kien hemm ċaqliq progressiv lejn progetti orjentati b'mod ċar favur id-diversifikazzjoni. Minkejja li n-nuqqasijiet tas-settur tal-banana tal-Gżejjer tar-Riħ u il-livell dejjem jiżdied tal-kompetizzjoni fis-suq tal-KE propabbilment kienu sottovalutati meta tfasslet l-istrateġija inizjali, din il-bidla kienet riżutlata ta' kuxjenza gradwali fil-Gżejjer tar-Riħ tal-bżonn tal-bidla fil-qofol ta' l-iżvilupp ekonomiku fil-ġżejjer. Madankollu, minkejja n-niżla ġenerali sa mis-snin disgħin, is-settur tal-banana tal-Gżejjer tar-Riħ jibqa' preżenti fi swieq speċifiċi tal-KE. Element ewlieni ta' dan is-suċċess relattiv ta' l-istrateġija tal-Gżejjer tar-Riħ għas-settur tal-banana tagħhom kien l-orjentament lejn is-suq ta' kummerċ ġust. Minkejja li l-SFA appoġġa s-settur tal-banana b'mod ġenerali, s'issa l-ebda proġett ma kien ippreżentat biex jappoġġa direttament dak l-aspett ta' l-istrateġija tagħhom.

Tajjeb li wieħed jinnota r-relazzjoni bejn l-SFA u l-kwalità kummerċjali. Fil-Ġamajka, il-Beliże u l-Kamerun, matul il-perjodu eżaminat, il-fondi ta' l-SFA intefgħu fuq strateġija kummerċjali li timmira li tikseb l-EUREPGAP (l-istandard għall-bejjiegħa bl-ingrossa Ewropej ibbażat fuq kriterji ambjentali u soċjali) u ċ-Ċertifikat ISO14001 (ġestjoni ambjentali). Kwalità ċertifikata hija ħtieġa li qed issir aktar importanti fil-kummerċ bl-ingrossa, speċjalment fis-suq Komunitarju. Dawn l-investimenti, iffinanzjati mill-SFA bil-ħsieb li jinkiseb iċ-ċertifikat, kellhom impatt pożittiv fit-titjib kemm ta' l-aspetti ambjentali kif ukoll il-kondizzjonijiet tax-xogħol soċjo-ekonomiċi fil-pjantaġġuni, flimkien mat-tisħiħ tal-pożizzjoni tas-settur fil-katina -.

## 7.4. Impatti fuq id-diversifikazzjoni ta' l-ekonomiji u l-kondizzjonijiet soċjali

Minkejja li għadu kmieni għal valutazzjoni ġenerali, l-istudju ta' impatt wera li l-attitivitajiet ta' diversifikazzjoni ffinanzjati fil-perjodu 1999 sa l-2004 kellhom riżultati mħallta. B'mod ġenerali, madankollu, jista' jingħad li l-attivitajiet ta' diversifikazzjoni taħt l-SFA jidhru li kellhom impatt soċjali, għaliex il-proġetti u l-infrastrutturi soċjali li ffinanzjaw kellhom l-għan li jtejbu l-kondizzjonijiet ta' għajxien tal-populazzjoni effettwata bit-tnaqqis tas-settur tal-banana.

## 8. KONKLUŻJONIJIET U RAKKOMANDAZZJONIJIET

Fl-analiżi tagħha tal-qagħda preżenti fir-rigward ta' l-implimentazzjoni ta' l-SFA, il-Kummissjoni tirrikonoxxi d-diffikultajiet li nstabu fl-implimentazzjoni ta' dan l-istrument. Madankollu, ħafna mill-problemi operattivi li kienu affaċċjati li kellhom x'jaqsmu mar-Regolament Finanzjarju kienu solvuti fl-2005, u dan ikkontribwixxa favur aċċellerazzjoni qawwija tal-programmi fl-2006. Il-Kummissjoni se tkompli tagħmel l-isforzi kollha biex taċċellera aktar l-eżekuzzjoni filwaqt li tiżgura l-kwalità ta' l-interventi.

Meta wieħed iqis il-komplessità ta' l-iskema u r-restrizzjonijiet li jħabbtu wiċċhom magħhom ħafna benefiċjarji, ir-rakkomandazzjoni hi li tissaħħaħ l-assistenza kemm għall-organi tekniċi responsabbli mill-implimentazzjoni fuq il-livell lokali u kif ukoll għar-reċevituri finali. Dan l-appoġġ tekniku għandu jiffoka fuq il-problemi amministrattivi u proċedurali u ovvajment jinħtieġ għarfien espert kwalifikat ħafna.

Fir-rigward ta' l-allokazzjoni tal-baġit bejn il-pajjiżi benefiċjarji, il-valutazzjoni tenfasizza l-iżvataġġi ta' l-użu tal-prezzijiet taċ-CIF biex titkejjel id-differenza fil-kompetittività. Madankollu, billi wara kollox l-SFA se jieqaf fi tmiem l-2008, mhux fl-interess ta' amministrazzjoni tajba li tkun ikkonsidrata bidla f'dan qasam issa.

Finalment, f'termini ta' impatti ta' l-SFA fuq is-sitwazzjoni soċjo-ekonomika tas-settur tal-banana u l-pajjiżi konċernati, il-valutazzjoni wriet li għadu kmieni wisq biex jitkejjlu l-impatti ta' l-SFA fuq id-diversifikazjzoni ta' l-ekonomiji konċernati. L-impatt kien b'mod ġenerali sodisfaċenti għall-programmi li mmiraw is-settur tal-banana fejn il-kondizzjonijiet għall-kompetittività kienu raġonevolment favorevoli. Madankollu, l-SFA jista' jitgħallem minn esperjenżi oħra relattivament ta' suċċess, bħalma hija l-konverzjoni tal-Gżejjer tar-Riħ għal suq ta' kummerċ ġust, bħala opportunità għall-intrapriżi żgħar biex jissoppravivu l-kompetizzjoni tas-suq globali.

| Pajjiż | Tisħiħ tal-Produttività (I) | | | | | | | | | | | | | | | | |
|---|---|---|---|---|---|---|---|---|---|---|---|---|---|---|---|---|---|
| | 1999 | | 2000 | | 2001 | | 2002 | | 2003 | | 2004 | | 2005 | | 2006 | | Total |
| | Ammont | Tip | Ammont | Tip | Ammont | Tip | Ammont | Tip | Ammont | Tip | Ammont | Tip | Ammont | Tip | Ammont | Tip | |
| Il-Beliże | 3,10 | (1) | 3,10 | (2/6) | 3,00 | (1) | 2,70 | (2/3) | 3,20 | (2/11/14) | 2,93 | (2/11/14) | 2,49 | (4/7/14) | 1,22 | (2,3,14) | 21,74 |
| Il-Kamerun | 6,20 | (1/2/5/11) | 5,70 | (1/2/5/11) | 5,60 | (1/2/5/11) | 5,10 | (1/2/5/11) | 4,50 | (1/2/3/5/6/11) | 4,38 | (1/2/3/5/6/11) | 3,72 | 1/2/5/6/9) | 3,21 | (1,2,3,5,6,11,14,20) | 38,41 |
| Cape Verde | | | | | | | | | | | | | | | 0 | | 0,00 |
| Dominika | 5,49 | (1/14) | 5,23 | (1/14) | 0,00 | (-) | 0,00 | (-) | 0,00 | (-) | 0 | (-) | 0 | (-) | 0 | (-) | 10,72 |
| Granada | 0,94 | (1/5/8/14) | 0,50 | (1/14) | 0,00 | (-) | 0,00 | (-) | 0,00 | (-) | 0 | (-) | 0 | (-) | 0 | (-) | 1,44 |
| Il-Kosta ta' l-Avorju | 4,32 | (1/2/5/14) | 4,05 | (1/2/5/9/14) | 2,60 | (1/2/5/9/14) | 2,60 | (6/7/14) | 2,10 | (1/2/5/9/14) | 1,38 | (5/9/12/14) | 3,75 | (6/9) | 4,12 | (5,11) | 24,92 |
| Il-Ġamajka | 5,30 | (3/5/6/12) | 5,30 | (1/2/3/4/5/6/8) | 3,47 | (10) | 2,90 | (1/2) | 2,75 | (1/12/14) | 2,42 | (1/12/14) | 2,45 | (12/14) | 1,75 | (2,12,14) | 26,34 |

| | | | | | | | | | | | | | | | | | |
|---|---|---|---|---|---|---|---|---|---|---|---|---|---|---|---|---|---|
| Il-Madagaskar | 0,00 | | 0,00 | | 0,00 | | 0,00 | | 0,00 | | 0 | | 0 | | 0 | | 0,00 |
| Santa Luċija | 4,69 | (1/14) | 4,96 | (1/14) | 0,00 | (-) | 0,00 | (-) | 0,00 | (-) | 0 | (-) | 1,45 | (12/14) | 0 | (-) | 11,10 |
| San Vinċenz u l-Grenadini | 1,26 | (5/14) | 0,80 | (5/14) | 0,00 | (-) | 0,00 | (-) | 0,00 | (-) | 0 | (-) | 0 | (-) | 0 | (-) | 2,06 |
| Is-Somalja | | | | | | | | | | | | | | | 0 | | 0,00 |
| Is-Surinam | 3,10 | (1/14) | 2,70 | (1) | 2,70 | (1) | 2,50 | (1) | 2,20 | (1/5) | 2,31 | (1/12/14) | 1,96 | (1) | 1,67 | (2,3,22) | 19,14 |
| TOTAL | 34,40 | | 32,34 | | 17,37 | | 15,80 | | 14,75 | | 13,42 | | 15,82 | | 11,97 | | 155,87 |

| Diversifikazzjoni (II) | | | | | | | | | | | | | | | | | | TOTAL I u II |
|---|---|---|---|---|---|---|---|---|---|---|---|---|---|---|---|---|---|---|
| **Pajjiż** | 1999 | | 2000 | | 2001 | | 2002 | | 2003 | | 2004 | | 2005 | | 2006 | | Total | |
| | Ammont | Tip | Ammont | Tip | Ammont | Tip | Ammont | Tip | Ammont | Tip | Ammont | Tip | Ammont | Tip | Ammont | Tip | | |
| Il-Beliże | | | | | 0,45 | (9/10) | 0,80 | (7) | | | | | | | 0,89 | (9,12,13) | 2,14 | 23,88 |
| Il-Kamerun | | | | | | | | | | | | | | | 0,00 | | 0,00 | 38,41 |
| Cape Verde | 0,50 | (7) | | | | | 0,50 | (7) | 0,50 | (7/14) | 0,50 | (7/14) | 0,5 | (7/12) | 0,5 | (7,12) | 3,00 | 3,00 |
| Dominika | 1,01 | (7/10) | 1,27 | (7/10) | 6,70 | (7/10/11) | 6,40 | (10/14) | 5,90 | (17/18) | 5,30 | (15/19) | 4,51 | (16) | 3,83 | (13/14/17) | 34,92 | 45,64 |
| Granada | 0,06 | (14) | 0,00 | (-) | 0,50 | (10) | 0,50 | (10) | 0,50 | (12/13/14) | 0,50 | (15) | 0,5 | (15/16) | 0,5 | (13/14) | 3,06 | 4,50 |
| Il-Kosta ta' l-Avorju | 0,38 | (7/14) | 0,30 | (7/14) | 0,25 | (7/14) | | | | | | | | | 0,00 | | 0,93 | 25,85 |
| Il-Ġamajka | | | | | 1,53 | (14) | 1,80 | (7) | 1,65 | (7/14) | 2,42 | (7/14) | 1,65 | (12/14) | 1,75 | (7,12,14) | 10,80 | 37,14 |
| Il-Madagaskar | 0,00 | | 0,00 | | 0,00 | | 0,50 | (7) | 0,50 | (7) | 0,50 | (7) | 0,5 | (7/12) | 0,5 | (7) | 2,50 | 2,50 |
| Santa Luċija | 3,81 | (7/11) | 3,92 | (7/11) | 9,20 | (7/9/10/11/13/14) | 8,80 | (7/9/10/11/13/14) | 8,00 | (20) | 7,26 | (7/11/12/14) | 3,06 | (7/11/15/20) | 5,41 | (7/11/13/14/21) | 49,46 | 60,56 |
| San Vinċenz u l-Grenadini | 4,84 | (8/14) | 5,65 | (8/14) | 6,40 | (8) | 6,10 | (11/14) | 5,60 | (11/14) | 5,33 | (15) | 4,53 | (16) | 3,85 | (14/17) | 42,30 | 44,36 |

| | | | | | | | | | | | | | | | | | | |
|---|---|---|---|---|---|---|---|---|---|---|---|---|---|---|---|---|---|---|
| Is-Somalja | | | | | 0,60 | (14) | 2,80 | (1/7) | 2,60 | (1/7/14) | 2,07 | (1/7) | 1,76 | (7/13) | 1,5 | 1/7 | 11,33 | 11,33 |
| Is-Surinam | | | | | | | | | | | | | | | | | 0,00 | 19,14 |
| TOTAL | 10,60 | | 11,14 | | 25,63 | | 28,20 | | 25,25 | | 23,88 | | 17,01 | | 18,73 | | 160,44 | 316,31 |
| % ta' diversifikazzjoni | 24% | | 26% | | 60% | | 64% | | 63% | | 64% | | 52% | | 61% | | 51% | |
| | 45,00 | | 43,48 | | 43,00 | | 44,00 | | 40,00 | | 37,30 | | 32,83 | | 30,70 | | 316,31 | |

Noti dwar it-Tabella tat-Tkabbir tal-Produttività u d-Diversifikazzjoni:

1 IRRIGAZZZJONI U DRENAĠĠ

2 TIĠDID TAL-PJANTAĠĠINI

3 TRATTAMENT FITO-SANITARJU

4 FERTILZZANTI

5 IMBALLAĠĠ

6 FRIŻA

7 ŻVILUPP AGRIKOLU/RURALI

8 TOROQ

9 INFRASTRUTTURA SOĊJALI

10 MIKRO-KREDITU

11 PROĠETTI SOĊJALI

12 TAĦRIĠ

13 APPOĠĠ ISTITUZZJONALI

14 ASSITENZA TEKNIKA

15 SETTUR PRIVAT

16 ICT

17 TURIŻMU

18 L-ILMA

19 INFRASTRUTTURA

20 AMBJENT

21 ENERĠIJA

22 STALLAZZJONIJIET TAL-FUNIKULAR