



KUMMISSJONI TAL-KOMUNITAJIET EWROPEJ

Brussel 31.7.2006  
KUMM(2006) 429 finali

**KOMUNIKAZZJONI MILL-KUMMISSJONI LILL-PARLAMENT EWROPEW,  
LILL-KUNSILL U LILL-QORTI TA' L-AWDITURI**

**IL-KONTIJET ANNWALI GHAS-SENA FINANZJARJA 2005 TAS-6, IS-7 U T-8  
FOND EWROPEW GHALL-IŻVILUPP**

## WERREJ

1.	DIKJARAZZJONIJIET FINANZJARJI .....	3
1.1.	PRINĊIPJI TA' KONTABILITÀ U REGOLI TA' VALUTAZZJONI .....	4
1.2.	KONSOLIDAZZJONI.....	6
1.3.	MUNITA U BAŽI GHALL-KONVERŻJONI.....	6
1.4.	KONTIJET TAL-KARTA TA' BILANĊ.....	6
1.5.	KONTIJET TA' PRODUZZJONI EKONOMIĊI.....	7
1.6.	REGISTRAZZJONI TA' L-OPERAZZJONIJIET .....	8
1.7.	UŽU TAL-KALKOLI .....	8
1.8.	IMPATT TAT-TRANŻAZZJONI FUQ IL-KONTABILITÀ TAD-DOVUTI.....	9
1.9.	RAPPORTI FINANZJARJI .....	10
2.	RAPPORT DWAR L-EŻEKUZZJONI FINANZJARJA.....	43
2.1.	APPROPRJAZZJONIJIET SAL-31.12.2005 .....	48
2.3.	IS-SITWAZZJONI SKOND IL-PAJJIŻ U SKOND L-ISTRUMENT .....	67
2.4.	INFORMAZZJONI OHRA TA' ĠESTJONI.....	71
3.	INFORMAZZJONI FINANZJARJA BEI.....	79
3.1.	DIKJARAZZJONI TAD-DHUL U T-TELF MILL-FONDI TA' L-INVESTIMENT	80
3.2.	KARTA TAL-BILANĊ TAL-FONDI TA' INVESTIMENT .....	81
3.3.	DIKJARAZZJONI TAL-LIKWIDITÀ TAL-FONDI TA' INVESTIMENT .....	82
3.4.	DIKJARAZZJONI TAL-FONDI TA' INVESTIMENT TA' BDIL F'KAPITAL ....	83
3.5.	NOTI DWAR ID-DIKJARAZZJONIJIET FINANZJARJI.....	84
4.	APPENDIĊI — SITWAZZJONI SKOND IL-PAJJIŻ U L-ISTRUMENT .....	96

**1. DIKJARAZZJONIJIET FINANZJARJI**

## 1.1. PRINĊIPJI TA' KONTABILITÀ U REGOLI TA' VALUTAZZJONI

### 1.1.1. *Regolamenti Finanzjarji*

Il-karti ta' bilanċ u l-kontijiet tad-dhul u l-infiq thejjew skond ir-Regolamenti Finanzjarji applikabbli għas-6, is-7, it-8 u d-9 Fondi Ewropej ta' l-Iżvilupp (l-EDF)<sup>1</sup>.

Id-dokumenti rilevanti jridu jiġu pprezentati lill-Qorti ta' l-Awdituri kif previst fl-Artikoli 66, 67 u 68 tar-Regolament Finanzjarju applikabbli għas-6 Fond (*the 6th EDF*), l-Artikoli 69, 70 u 71 tar-Regolament Finanzjarju applikabbli għas-7 Fond, l-Artikoli 66, 67 u 68 tar-Regolament Finanzjarju applikabbli għat-8 Fond u l-Artikoli 102 u 103 tar-Regolament Finanzjarju applikabbli għad-9 Fond. L-Artikolu 102 (id-9 Fond) jistipula l-Kummissjoni għandha tibgħat il-kontijiet provizorji lill-Qorti ta' l-Awdituri, u għandha tibda bil-kontijiet annwali għall-2005, sa mhux aktar tard mill-31 ta' Marzu tas-sena ta' wara. Il-Qorti ta' l-Awdituri għandha mbagħad tagħmel l-osservazzjonijiet tagħha dwar il-kontijiet tal-Kummissjoni sa mhux aktar tard mill-15 ta' Ġunju (l-Artikolu 103). Fuq il-bażi ta' dawn l-osservazzjonijiet, il-Kummissjoni tapprova l-kontijiet finali sal-31 ta' Lulju u tibgħathom lill-Parlament Ewropew, lill-Kunsill u lill-Qorti ta' l-Awdituri. Il-kontijiet imbagħad jiġu ppublikati fil-Ġurnal Uffiċjali sal-31 ta' Ottubru flimkien mad-dikjarazzjoni ta' assigurazzjoni magħmula mill-Qorti ta' l-Awdituri fir-rigward ta' dik il-parti tar-rizorsi ta' l-EDF li l-Kummissjoni hija responsabbli għall-ġestjoni finanzjarja tagħha.

### 1.1.2. *Kontijiet Ibbażati fuq id-Dovuti*

Skond id-dispożizzjonijiet ta' l-Artikoli 99 u 135.3 tar-Regolament Finanzjarju li japplika għad-9 Fond, għandhom jithejjew kontijiet ibbażati għal kollox fuq id-dovuti għall-ewwel darba għas-sena finanzjarja 2005.

Biex tkun żgurata k-komparabilità ta' l-informazzjoni, l-Uffiċjal tal-Kontabilità ta' l-EDF għandu jiddikjara mill-ġdid id-dikjarazzjonijiet finanzjarji tal-bidu għas-sena finanzjarja 2005, permezz ta' kontabilità għal kollox ibbażata fuq id-dovuti. L-informazzjoni kontabbli pprovduta mis-sistema IT kontabbli kurrenti (l-OLAS) għandha tkun aġġustata, fejn meħtieġ, sabiex toħroġ b'figuri li jkun konformi mal-prinċipji ta' kontabilità bbażata fuq id-dovuti. Informazzjoni supplimentari fir-rigward ta' elementi ta' dhul u nfiq għandhom ukoll jiġu pprovduti mill-Uffiċjal tal-Kontabilità.

Dawn id-dikjarazzjonijiet finanzjarji thejjew f'konformità ma' gabra ġdida ta' regoli u metodi ta' kontabilità għall-EDF. Dawn thejjew fuq il-bażi ta' l-Istandards Internazzjonali ta' Kontabilità (IPSAS/IAS) u l-Prinċipji ta' Kontabilità Ġeneralment Aċċettati (il-GAAP). Ir-regoli u l-metodi l-ġodda ġew soġġetti għal reviżjoni minn esperti fil-qasam li jiffurmaw il-'Kumitat ta' l-Istandards tal-Kontabilità' li fih il-Qorti ta' l-Awdituri għandha rappreżentanza bħala osservatriċi.

Ir-regoli tal-metodi ta' valutazzjoni u kontabilità adottati mill-Uffiċjal tal-Kontabilità tal-Fond Ewropew għall-Iżvilupp għandhom jiġu applikati għall-parti tar-rizorsi ta' l-EDF li l-Kummissjoni hija responsabbli għall-ġestjoni finanzjarja tagħha.

Il-kontijiet annwali għall-2005 huma pprezentati kif ġej:

- Id-dikjarazzjonijiet finanzjarji

---

<sup>1</sup> ĠU L 83, 1/04/2003 p. 1-31

- Ir-rapporti dwar l-eżekuzzjoni finanzjarja
- Id-dikjarazzjonijiet u l-informazzjoni finanzjarji pprovduti mill-Bank Ewropew ta' l-Investment (il-BEI)

### 1.1.3. *Prinċipji tal-Kontabilità*

L-ghanijiet tad-dikjarazzjonijiet finanzjarji huma li jipprovdu l-informazzjoni dwar il-pożizzjoni finanzjarja, ir-riżultat u l-flejjes kontanti ta' entità li hija ta' siwi għal faxxa kbira ta' utenti. Għal entità mis-settur pubbliku, l-ghanijiet huma aktar iffukati speċifikament biex jipprovdu informazzjoni siewja għat-tehid tad-deċiżjonijiet, u biex is-settur jagħti rendikont tar-riżorsi fdati lilu.

Biex jipprezentaw perspettiva sinciera u fidila, id-dikjarazzjonijiet finanzjarji ma jridux biss ifornu informazzjoni rilevanti li tiddeskrivi n-natura u l-firxa ta' l-attivitajiet, ifissru l-modalitajiet tal-finanzjament tagħhom u jfornu informazzjoni definittiva dwar kif joperaw, imma dan iridu jagħmluh b' mod ċar u komprensiv li jippermetti tqabbil bejn sena finanzjarja u oħra. Kien fid-dawl ta' dawn l-ghanijiet li tfassal id-dokument preżenti.

Is-sistema ta' kontabilità tal-Fondi Ewropew għall-Iżvilupp hija magħmula minn kontijiet ġenerali u kontijiet finanzjarji. Iz-żewġ kategoriji ta' kontijiet jinżammu fuq il-bażi ta' sena kalendarja u huma ta' denominazzjoni euro. Il-**kontijiet ġenerali** jippermettu li ssir it-tnejn tad-dikjarazzjonijiet finanzjarji għaliex juru l-pagamenti kollha u d-dhul kollu għas-sena finanzjarja u għaliex huma mfassla biex jistabbilixxu l-qagħda finanzjarja fil-31 ta' Diċembru fil-forma ta' karta ta' bilanċ. Id-**dikjarazzjonijiet finanzjarji** jagħtu stampa dettaljata ta' kif ikunu ntużaw ir-riżorsi ta' l-EDF. Dawn il-kontijiet huma bbażati fuq il-prinċipju ta' kontabilità tal-kassa.

L-Artikolu 98 tad-9 Regolament Finanzjarju jistipula l-prinċipji ta' kontabilità li jridu japplikaw fit-tfassil tad-dikjarazzjonijiet finanzjarji, kif ġej:

- il-kontinwità ta' l-attivitajiet;
- il-prudenza;
- il-konsistenza fil-metodi ta' kontabilità;
- kompatibilità ta' l-informazzjoni;
- l-importanza relattiva;
- ma jsirx totalizzar;
- il-prominenza favur ir-realtà aktar milli d-dehra;
- kontabilità bbażata fuq id-dovuti.

Skond id-dispożizzjonijiet ta' l-Artikoli 99 u 135.3 tad-9 Regolament Finanzjarju ta' l-EDF, id-dikjarazzjonijiet finanzjarji għall-2005 thejju fuq bażi differenti minn dik ta' l-2004, jiġifieri skond prinċipji ta' kontabilità bbażata fuq id-dovuti aktar milli fuq prinċipji ta' kontabilità tal-kassa. Għalhekk saru aġġustamenti tal-karta ta' bilanċ tal-31 ta' Diċembru

2004 sabiex dan jaqbel mal-bilanċ tal-bidu li kien ibbażat fuq il-kontabilità ta' l-1 ta' Jannar 2005 (pereżempju, l-inkluzjoni tal-prefinanzjamenti).

## 1.2. KONSOLIDAZZJONI

Kull EDF huwa rregolat mir-Regolament Finanzjarju tiegħu li jstabbilixxi t-tnejn tad-dikjarazzjonijiet finanzjarji għal kull EDF fuq bażi individwali. Għaldaqstant, id-dikjarazzjonijiet finanzjarji jithejjew separatament għal kull EDF skond il-parti li taqa' taht il-ġestjoni tal-Kummissjoni Ewropea. Dawn id-dikjarazzjonijiet finanzjarji huma ppreżentati wkoll b'mod konsolidat biex jipprovdu dehra globali tal-qagħda finanzjarja tar-rizorsi li għalihom tkun responsabbli l-Kummissjoni Ewropea.

Fid-dawl tad-diviżjoni ċara tar-responsabbiltajiet kif stipulat fl-Artikolu 1 tad-9 Regolament Finanzjarju, id-dikjarazzjonijiet finanzjarji tal-Kummissjoni u tal-Bank Ewropew ta' l-Investment – l-entitajiet fdati bil-ġestjoni tar-rizorsi ta' l-EDF – ma ġewx ikkonsolidati.

## 1.3. MUNITA U BAŻI GHALL-KONVERŻJONI

### Munita funzjonali u ta' l-irrapportar

Id-dikjarazzjonijiet finanzjarji huma ppreżentati f'miljuni ta' euro għaliex l-euro huwa l-munita funzjonali tal-Komunitajiet Ewropej u li jirrapportaw biha.

### Tranzazzjonijiet u bilanċi

L-operazzjonijiet b'muniti barranin jinqalbu f'euro billi jintużaw ir-rati ta' kambju li jkunu japplikaw fid-dati li fihom ikunu saru l-operazzjonijiet sottostanti.

Il-bilanċi fl-aħħar tas-sena ta' assi monetarji u obligazzjonijiet denominati f'muniti barranin jinqalbu f'euro fuq il-baży tar-rata ta' l-iskambju applikabbli fil-31 ta' Diċembru 2005:

<b>Rata ta' Skambju ta' l-EURO fil-31 ta' Diċembru 2005</b>
0.6853 GBP

## 1.4. KONTIJET TAL-KARTA TA' BILANĊ

### 1.4.1. Prefinanzjament

Il-prefinanzjament huwa pagament maħsub biex jipprovdi lill-benefiċjarju bi flus bil-quddiem, jiġifieri b'somma flus. Din is-somma tista' tinqasam f'għadd ta' pagamenti fuq medda ta' żmien definita fil-ftehim partikolari dwar il-prefinanzjament. Is-somma jew il-pagament bil-quddiem tithallas jew jithallas lura jew tintuża jew jintuża għall-iskop li għalih tkun ipprovduta s-somma flus għal matul il-perjodu ta' żmien definit fil-ftehim. Jekk il-benefiċjarju ma jonfoqx il-flus eligibbli b'mod suffiċjenti, huwa obligat li jirrimborża l-prefinanzjament, kollu jew parti minnu, lill-Fond Ewropew għall-Iżvilupp. L-ammont tal-prefinanzjament jitnaqqas (kollu jew parti minnu) skond ikun ġie aċċettat bħala spejjeż eligibbli u skond l-ammonti rimborżati.

Fl-aħħar tas-sena, il-prefinanzjamenti pendenti jkunu valutati skond l-ammont/i originali mħallsa lill-benefiċjarju bit-tnaqqis ta': kull ammont rimborżat, l-ammonti eliġibbli approvati u l-ammonti eliġibbli stamati li jkunu għadhom mhux approvati sa tmiem is-sena.

Il-garanziji magħmula bhala sigurtà tal-prefinanzjament ikunu ttrattati bhala "Assi Kontingenti" u għalhekk ma jiġux kontabilizzati fid-dikjarazzjonijiet finanzjarji (IPSAS 19). Madankollu, id-dettalji jingħataw fis-sezzjoni 1.11 hawn taht għall-fini ta' informazzjoni.

#### *1.4.2. Debituri*

L-ammonti riċevibbli jitqiesu bhala ammonti originali mitluba bit-tnaqqis ta' kwalunkwe provvista għal dejn mitluf. Provvista għal dejn mitluf issir meta jkun hemm xieħda oġġettiva li l-Fond Ewropew għall-Iżvilupp mhux se jkun jista' jiġbor lura l-ammont sħiħ dovut lil minn partijiet terzi.

#### *1.4.3. Kredituri*

L-obbligazzjonijiet ikunu rreġistrati skond l-ammont eliġibbli meta t-talba għall-pagament tkun konformi mal-kriterji stabbiliti minn qabel.

L-EDF ikollu obbligazzjonijiet kurrenti għall-ammonti diġà dovuti lill-benefiċjarji li għalihom ma jkun ntbagħtu l-ebda fatturi sad-data ta' l-irrapportar. Il-kriterji ta' kontabilità jipprevedu li jiġi aċċettat hlas mill-EDF ta' l-ammont tal-pagament stmat dovut għall-perjodu, jiġifieri l-parti ta' l-ispejjeż eliġibbli li jkunu bateg il-benefiċjarji u li tkun dovuta lilhom sad-data ta' l-irrapportar. L-ammonti sinifikattivi huma kontabilizzati bhala spiża akkumulata (Spiża Akkumulata) fuq bażi ta' stimi (pereżempju l-grad ta' eżekuzzjoni tal-kuntratti) ipprovduta mill-Uffiċjal Awtorizzanti. Il-pagamenti dovuti jridu jiġu kontabilizzati minn qabel meta jaslu t-talbiet għar-rimburżar jew is-sommarji ta' l-ispejjeż u ma jaslux fiż-żmien tal-pagament tagħhom. F'dawn il-kazi, il-pagamenti dovuti jkunu kontabilizzati skond il-valur originali tat-talba għar-rimburżar relatata jew is-sommarju ta' l-ispejjeż.

#### *1.4.4. Kontanti & ekwivalenti*

Il-flus kontanti u l-ekwivalenti tagħhom ikunu kontabilizzati fil-karta tal-bilanċ b'kemm jiswew. Dawn jinkludu kontijiet f'istituzzjonijiet finanzjarji fl-istati ta' l-ACP u l-OCT, u f'istituzzjonijiet finanzjarji fl-Istati Membri.

### **1.5. KONTIJET TA' PRODUZZJONI EKONOMIĊI**

#### *1.5.1. Dhul*

F'konformità mal-Prinċipji ta' Kontabilità Bbażata fuq id-Dovuti, l-uniku sors ta' dhul għall-fondi huwa derivat mill-imgħax imħallas fuq diversi bilanċi ta' flus fil-kontijiet ta' banek kummerċjali (ara 1.10 hawn taht).

#### *1.5.2. NEFQA*

L-infiq għandu jitqies fid-dikjarazzjonijiet finanzjarji ta' l-EDF bhala spejjeż għall-perjodu li matulu jkunu seħħew l-avvenimenti li gġeneraw pagament, sakemm:

- ikun iffirmit kuntratt li jawtorizza l-pagament;

- il-benefiċjaru jkun issodisfa l-kriterji ta' eliġibiltà, jekk dawn ikunu stabbiliti; kif ukoll
- tkun tista' ssir stima raġonevoli ta' l-ammont dovut. Pereżempju, fatturi mibgħuta mill-benefiċjarju, gradi ta' eżekuzzjoni tal-kuntratti eċċ.

In-nefqa tkun tinkludi t-total shiħ ta' l-ordnijiet ta' hlas esegwiti mill-banek sal-31 ta' Diċembru 2005.

L-ispejjeż magħmula mid-Delegazzjonijiet tal-Kummissjoni ma jiddaħhlux b'mod definit fil-kontijiet ta' l-EDF qabel ma jkunu validati kemm mill-uffiċjal awtorizzanti kif ukoll mill-uffiċjal tal-kontabilità. Kull spiża li ma tkunx issodisfat dawn iż-żewġ kriterji sa l-aħħar tas-sena tidher taħt l-intestatura "tranżazzjonijiet mhux finalizzati".

## **1.6. REGISTRAZZJONI TA' L-OPERAZZJONIJIET**

L-iskadenza għall-inpenn tal-fondi taħt id-9 EDF ġie stabbilit għall-31 ta' Diċembru 2007 f'konformità mal-klawżola ta' tneħħija awtomatika adottata bid-Deċiżjoni tal-Kunsill 2005/446/KE tat-30 ta' Mejju 2005<sup>2</sup>.

L-intitolamenti dovuti mill-Istati Membri (prinċipalment kontribuzzjonijiet li l-pagament tagħhom ġie differit jew imgħaxijiet dovuti fuq pagamenti li jithallsu wara l-iskadenza tagħhom) iridu jiddaħhlu fil-kontijiet. Dawn l-elementi huma stipulati fil-karti ta' bilanċ għad-diversi EDF,

Skond il-prinċipji ta' kontabilità bbażata fuq id-dovuti, id-dikjarazzjonijiet finanzjarji għandhom juru l-pagamenti kollha u d-dħul kollu għas-sena finanzjarji irrispettivament mid-data tal-hlas jew il-ġbir.

## **1.7. UŻU TAL-KALKOLI**

Skond il-prinċipji ta' kontabilità li huma ġeneralment aċċettati, huwa meħtieġ li d-dikjarazzjonijiet finanzjarji jinkludu ammonti bbażati fuq kalkoli u assunzjonijiet ġestjonati. Il-kalkoli sinifikanti għandhom jinkludu, imma m'għandhomx ikunu limitat għal, dispożizzjonijiet għal pagamenti futuri, riskju finanzjarju fuq kontijiet riċevibbli, u dħul u pagamenti akkumulati. Ir-rizultati attwali jistgħu jkunu differenti minn dawn il-kalkoli. It-tibdil fil-kalkoli għandu jkun rifless fil-perjodu li fih isiru magħrufa l-kalkoli konċernati.

---

<sup>2</sup> ĠU L 156, 18/06/2005 p. 19-20



## 1.8. IMPATT TAT-TRANŻAZZJONI FUQ IL-KONTABILITÀ TAD-DOVUTI

<b>ASSI</b>	<b>1/01/2005</b>	<b>31/12/2004</b>
<b><u>Assi kurrenti</u></b>		
Kontribuzzjonijiet netti riċevibbli	42,38	42,38
Debituri	121,04	21,56
- Provvizjoni għal debiti dubjużi	- 0,02	- 0,02
Prefinanzjament nett:	1.885,06	- 13,94
Assi kurrenti oħra	6,89	6,89
Pagamenti differiti	537,00	537,00
Kontijiet ta' kollegament ( <i>Liaison accounts</i> )	-	-
<i>Kontijiet ta' Sigurtà f'kontanti</i>	537,00	537,00
STABEX	430,17	430,17
Fond speċjali RD Kongo	106,83	106,83
Kontanti u ekwivalenti	261,89	261,89
<b>Total ta' I-Assi Kurrenti</b>	<b>3.391,24</b>	<b>1.392,75</b>
-	-	-
<b><u>Assi totali</u></b>	<b><u>3.391,24</u></b>	<b><u>1.392,75</u></b>

### OBBLIGAZZJONIJIET

<b>Fondi u riżervi</b>		
Fondi sottoskritti (a)	42.250,15	42.250,15
Fondi mhux mgħajta (b) ( <i>uncalled funds</i> )	- 17.210,15	- 17.210,15
Kapital mgħajjat (a)-(b) ( <i>called fund capital</i> )	25.040,00	25.040,00
Riżervi akkumulati	- 24.261,09	- 25.398,49
riżervi akkumulati sal-31/12/N-1	MA	MA
produzzjoni ekonomika tas-sena	MA	MA
Riżervi	1.033,84	1.033,84
Trasferimenti bejn il-fondi	848,74	848,74
riforniment tar-riżorsi stabex	185,10	185,10
<b>Total tal-Fondi u r-riżervi</b>	<b>1.812,75</b>	<b>675,35</b>
<b>Obbligazzjonijiet kurrenti</b>		
Kredituri	1.578,49	717,40
Kontijiet ta' kollegament	-	-
<b>Total ta' I-obbligazzjonijiet kurrenti</b>	<b>1.578,49</b>	<b>717,40</b>
-	-	-
<b>Total tal-Fondi u r-riżervi u I-obbligazzjonijiet</b>	<b><u>3.391,24</u></b>	<b><u>1.392,75</u></b>

**1.9. RAPPORTI FINANZJARJI**

**KARTA TA' BILANĊ KONSOLIDATA 2005 għas-6, is-7, it-8 u d-9 EDF (f'miljuni ta' euro)**

<b>ASSI</b>	<b>Noti</b>	<b>31/12/2005</b>	<b>1/01/2005</b>
<b><u>Assi kurrenti</u></b>			
Kontribuzzjonijiet netti riċevibbli	1	13,72	42,38
Debituri	2	145,14	121,04
- Provvizjoni għal debiti dubjużi	3	- 6,37	- 0,02
Prefinanzjament nett	4	2.304,20	1.885,06
Assi kurrenti oħra	5	3,31	6,89
Pagamenti differiti	6	393,19	537,00
Kontijiet ta' kollegament	7		-
Security cash accounts	8	391,55	537,00
STABEX		371,88	430,17
Fond speċjali RD Kongo		19,67	106,83
Kontanti u ekwivalenti	9	270,55	261,89
<b>Total ta' I-Assi Kurrenti</b>		<b>3.515,29</b>	<b>3.391,24</b>
		-	
<b><u>Assi totali</u></b>		<b><u>3.515,29</u></b>	<b><u>3.391,24</u></b>
 <b>OBBLIGAZZJONIJIET</b>			
<b>Fondi u riżervi</b>			
Fondi sottoskritti (a)	10	42.877,15	42.250,15
Fondi mhux mgħajta (b) ( <i>uncalled funds</i> )	11	- 15.487,15	- 17.210,15
Kapital mgħajjat (a)-(b) ( <i>called fund capital</i> )	12	27.390,00	25.040,00
Riżervi akkumulati	13	- 26.787,49	- 24.261,09
riżervi akkumulati sal-31/12/N-1		- 24.261,09	MA
produzzjoni ekonomika tas-sena		- 2.526,40	MA
Riżervi	14	1.033,84	1.033,84
Trasferimenti bejn il-fondi		848,74	848,74
riforniment tar-riżorsi stabex		185,10	185,10
<b>Total tal-Fondi u r-riżervi</b>		<b>1.636,35</b>	<b>1.812,75</b>
 <b>Obbligazzjonijiet kurrenti</b>			
Kredituri	15	1.878,94	1.578,49
Kontijiet ta' kollegament	7		-
<b>Total ta' I-obbligazzjonijiet kurrenti</b>		<b>1.878,94</b>	<b>1.578,49</b>
		-	
<b>Total tal-Fondi u r-riżervi u I-obbligazzjonijiet</b>		<b><u>3.515,29</u></b>	<b><u>3.391,24</u></b>

KARTA TA' BILANĊ 2005 TAS-6 EDF (f'miljuni ta' euro)

ASSI	Noti	31/12/2005	1/01/2005
<b><u>Assi kurrenti</u></b>			
Kontribuzzjonijiet netti ricevibbli	1	-	-
Debituri	2	12,62	8,12
- Provvizjoni għal debiti dubjużi	3	- 3,49	- 0,01
Prefinanzjament nett	4	37,01	47,75
Assi kurrenti oħra	5	2,85	6,84
Pagamenti differiti	6	-	-
Kontijiet ta' kollegament	7	2.355,51	2.395,42
Security cash accounts	8	-	-
STABEX		-	-
Fond speċjali RD Kongo		-	-
Kontanti u ekwivalenti	9	-	-
<b>Total ta' I-Assi Kurrenti</b>		<b>2.404,50</b>	<b>2.458,13</b>
		-	-
<b><u>Assi totali</u></b>		<b><u>2.404,50</u></b>	<b><u>2.458,13</u></b>
 <b>OBBLIGAZZJONIJIET</b>			
<b>Fondi u riżervi</b>			
Fondi sottoskritti (a)	10	7.560,00	7.560,00
Fondi mhux mgħajta (b) ( <i>uncalled funds</i> )	11	-	-
Kapital mgħajjat (a)-(b) ( <i>called fund capital</i> )	12	7.560,00	7.560,00
Riżervi akkumulati	13	- 7.290,58	- 7.243,09
riżervi akkumulati sal-31/12/N-1		- 7.243,09	MA
produzzjoni ekonomika tas-sena		- 47,49	MA
Riżervi	14	- 182,99	- 158,43
Trasferimenti bejn il-fondi		- 368,10	- 343,53
riforniment tar-riżorsi stabex		185,10	185,10
<b>Total tal-Fondi u r-riżervi</b>		<b>86,43</b>	<b>158,48</b>
 <b>Obbligazzjonijiet kurrenti</b>			
Kredituri	15	38,77	20,34
Kontijiet ta' kollegament	7	2.279,31	2.279,31
<b>Total ta' I-obbligazzjonijiet kurrenti</b>		<b>2.318,07</b>	<b>2.299,65</b>
 <b><u>Total tal-Fondi u r-riżervi u I-obbligazzjonijiet</u></b>		<b><u>2.404,50</u></b>	<b><u>2.458,13</u></b>

KARTA TA' BILANĊ 2005 TAS-7 EDF (f'miljuni ta' euro)

<b>ASSI</b>	Noti	<b>31/12/2005</b>	<b>1/01/2005</b>
<b><u>Assi kurrenti</u></b>			
Kontribuzzjonijiet netti ricevibbli	1	-	-
Debituri	2	20,15	22,12
- Provvizjoni għal debiti dubjużi	3	- 2,69	- 0,01
Prefinanzjament nett	4	287,54	260,81
Assi kurrenti oħra	5	-	-
Pagamenti differiti	6	62,46	112,86
Kontijiet ta' kollegament ( <i>Liaison accounts</i> )	7	2.279,31	2.279,31
<i>Security cash accounts</i>	8	-	-
STABEX		-	-
Fond speċjali RD Kongo		-	-
Kontanti & ekwivalenti	9	-	-
<b>Total ta' I-Assi Kurrenti</b>		<b>2.646,76</b>	<b>2.675,09</b>
		-	-
<b><u>Assi totali</u></b>		<b><u>2.646,76</u></b>	<b><u>2.675,09</u></b>
 <b>OBBLIGAZZJONIJIET</b>			
<b>Fondi u riżervi</b>			
Fondi sottoskritti (a)	10	10.940,00	10.940,00
Fondi mhux mgħajta (b) ( <i>uncalled funds</i> )	11	-	-
Kapital mgħajjat (a)-(b) ( <i>called fund capital</i> )	12	10.940,00	10.940,00
Riżervi akkumulati	13	- 9.527,36	- 9.233,99
riżervi akkumulati sal-31/12/N-1		- 9.233,99	MA
produzzjoni ekonomika tas-sena		- 293,37	MA
Riżervi	14	- 559,14	- 473,06
Trasferimenti bejn il-fondi		- 559,14	- 473,06
riforniment tar-riżorsi stabex		-	-
<b>Total tal-Fondi u riżervi</b>		<b>853,50</b>	<b>1.232,96</b>
 <b>Obbligazzjonijiet kurrenti</b>			
Kredituri	15	210,67	180,93
Kontijiet ta' kollegament ( <i>Liaison accounts</i> )	7	1.582,59	1.261,20
<b>Total ta' I-obbligazzjonijiet kurrenti</b>		<b>1.793,26</b>	<b>1.442,13</b>
		-	-
<b><u>Total tal-Fondi u riżervi u I-obbligazzjonijiet</u></b>		<b><u>2.646,76</u></b>	<b><u>2.675,09</u></b>

KARTA TA' BILANĊ 2005 TAS-8 EDF (f'miljuni ta' euro)

<b>ASSI</b>	Noti	<b>31/12/2005</b>	<b>1/01/2005</b>
<b><u>Assi kurrenti</u></b>			
Kontribuzzjonijiet netti ricevibbli	1	13,72	42,38
Debituri	2	55,97	59,12
- Provvizjoni għal debiti dubjużi	3	- 0,19	-
Prefinanzjament nett	4	1.007,78	1.057,31
Assi kurrenti oħra	5	-	-
Pagamenti differiti	6	310,14	317,31
Kontijiet ta' kollegament ( <i>Liaison accounts</i> )	7	928,96	-
Security cash accounts	8	-	-
STABEX		-	-
Fond speċjali RD Kongo		-	-
Kontanti & ekwivalenti	9	-	-
<b>Total ta' I-Assi Kurrenti</b>		<b>2.316,39</b>	<b>1.476,12</b>
		-	-
<b><u>Assi totali</u></b>		<b><u>2.316,39</u></b>	<b><u>1.476,12</u></b>
 <b>OBBLIGAZZJONIJIET</b>			
<b>Fondi u riżervi</b>			
Fondi sottoskritti (a)	10	12.840,00	12.840,00
Fondi mgħajta (b) ( <i>uncalled funds</i> )	11	- 4.055,00	- 6.405,00
Kapital mgħajjat (a)-(b) ( <i>called fund capital</i> )	12	8.785,00	6.435,00
Riżervi akkumulati	13	- 7.851,95	- 6.963,08
riżervi akkumulati sal-31/12/N-1		- 6.963,08	MA
produzzjoni ekonomika tas-sena		- 888,87	MA
Riżervi	14	- 1.603,43	- 1.319,54
Trasferimenti bejn il-fondi		- 1.603,43	- 1.319,54
riforniment tar-riżorsi stabex		-	-
<b>Total tal-Fondi u riżervi</b>		<b>- 670,38</b>	<b>- 1.847,63</b>
		-	-
<b>Obbligazzjonijiet kurrenti</b>			
Kredituri	15	921,32	937,75
Kontijiet ta' kollegament ( <i>Liaison accounts</i> )	7	2.065,45	2.385,99
<b>Total ta' I-obbligazzjonijiet kurrenti</b>		<b>2.986,77</b>	<b>3.323,75</b>
		-	-
<b><u>Total tal-Fondi u riżervi u I-obbligazzjonijiet</u></b>		<b><u>2.316,39</u></b>	<b><u>1.476,12</u></b>

KARTA TA' BILANĊ 2005 tad-9 EDF (f'miljuni ta' euro)

<b>ASSI</b>	Noti	<b>31/12/2005</b>	<b>1/01/2005</b>
<b><u>Assi kurrenti</u></b>			
Kontribuzzjonijiet netti ricevibbli	1	-	-
Debituri	2	56,41	31,68
- Provvizjoni għal debiti dubjużi	3	-	-
Prefinanzjament nett	4	971,88	519,19
Assi kurrenti oħra	5	0,46	0,05
Pagamenti differiti	6	20,58	106,83
Kontijiet ta' kollegament ( <i>Liaison accounts</i> )	7	1.582,59	1.581,74
Security cash accounts	8	391,55	537,00
STABEX		371,88	430,17
Fond speċjali RD Kongo		19,67	106,83
Kontanti & ekwivalenti	9	270,55	261,89
<b>Total ta' I-Assi Kurrenti</b>		<b>3.294,02</b>	<b>3.038,37</b>
		-	-
<b><u>Assi totali</u></b>		<b><u>3.294,02</u></b>	<b><u>3.038,37</u></b>
		-	-
<b>OBBLIGAZZJONIJIET</b>			
		-	-
<b>Fondi u riżervi</b>			
Fondi sottoskritti (a)	10	11.537,15	10.910,15
Fondi mgħajta (b) ( <i>uncalled funds</i> )	11	- 11.432,15	- 10.805,15
Kapital mgħajjat (a)-(b) ( <i>called fund capital</i> )	12	105,00	105,00
Riżervi akkumulati	13	- 2.117,60	- 820,93
Trasferimenti bejn il-fondi		- 820,93	MA
riforniment tar-riżorsi stabex		- 1.296,67	MA
Riżervi	14	3.379,41	2.984,87
Trasferimenti bejn il-fondi		3.379,41	2.984,87
riforniment tar-riżorsi stabex		-	-
<b>Total tal-Fondi u riżervi</b>		<b>1.366,81</b>	<b>2.268,94</b>
		-	-
<b>Obbligazzjonijiet kurrenti</b>			
Kredituri	15	708,19	439,46
Kontijiet ta' kollegament ( <i>Liaison accounts</i> )	7	1.219,01	329,96
<b>Total ta' I-obbligazzjonijiet kurrenti</b>		<b>1.927,21</b>	<b>769,43</b>
		-	-
<b><u>Total tal-Fondi u riżervi u I-obbligazzjonijiet</u></b>		<b><u>3.294,02</u></b>	<b><u>3.038,37</u></b>

KONT KONSOLIDAT TAR-RIŻULTAT EKONOMIKU 2005 għas-7, is-7, it-8 u d-9 EDF (Miljuni ta' EUR)						
	Noti	infiq ibbażat fuq il-ħlas fl-2004	infiq ibbażat fuq il-ħlas fl-2005	zieda fil-prefinanzjament	zieda f'fatturi li għandhom jiffallisu	infiq ibbażat fuq id-dovuti fl-2005
Imgħax operattiv	20	0,35	0,35			0,35
Dhul operattiv ieħor		-	-			-
<b>DHUL OPERATTIV (1)</b>		<b>0,35</b>	<b>0,35</b>			<b>0,35</b>
						-
Għajnuna programmabbli		1.029,88	844,61	- 38,65	65,87	949,13
Appoġġ makroekonomiku		380,18	383,01	-	-	383,01
Programmi reġjonali		12,12	23,06	10,82	21,08	33,32
Sussidji fuq ir-rati ta' l-imgħax		9,62	0,27	-	-	0,27
Għajnuna ta' emergenza		120,80	125,02	56,01	65,92	134,92
Għajnuna għar-refuġjati		26,55	8,15	- 10,60	- 5,76	12,99
Fond għall-Aids		-	-	0,00	-	- 0,00
Kapital ta' riskju		143,28	60,80	-	-	60,80
Stabex		7,29	66,40	-	-	66,40
Sysmin		27,22	14,79	6,11	5,32	13,99
Trasferimenti minn EDFs preċedenti		10,42	4,68	- 7,81	3,13	15,61
Aġġustament strutturali		89,68	15,89	-	-	15,89
Għajnuna fuq ħlas ta' dejn		100,00	7,60	-	13,99	21,59
Ħlasijiet lill-bank dinji		-	-	-	1,60	1,60
Politika settorjali		277,77	594,38	264,31	162,09	492,16
Kumpens fuq riċevuti ta' l-esportazzjoni		20,67	26,33	40,04	10,39	- 3,32
Ċentru għall-iżvilupp ta' l-intrapriża		14,64	20,07	20,07	16,51	16,51
Ċentru għall-iżvilupp ta' l-agrikoltura		12,46	12,03	15,15	14,21	11,09
Assemblea generali		0,63	1,15	-	- 0,08	1,07
Operazzjonijiet speċjali		-	-	-	-	-
Għajnuna teknika		-	0,00	- 0,08	- 0,04	0,04
Proġetti Intra-AKP		58,96	131,42	64,19	131,68	198,91
Fond għall-Kongo		0,09	89,23	-	0,57	89,80
<b>Spiża operattiva</b>		<b>2.342,25</b>	<b>2.428,88</b>	<b>419,58</b>	<b>966,63</b>	<b>2.515,78</b>
<b>Nefqa amministrattiva u finanzjarja</b>	16	<b>71,68</b>	<b>55,86</b>	<b>24,83</b>	<b>- 2,47</b>	<b>28,56</b>
<b>Nefqa Totali (ibbażata fuq il-ħlas)</b>	17	<b>2.413,93</b>	<b>2.484,73</b>			
Agġustamenti fuq id-dovuti	18	Mhux applikabbli	59,42			- 0,19
<b>NEFQA TOTALI / ibbażata fuq id-dovuti (2)</b>	19	<b>Mhux applikabbli</b>	<b>2.544,15</b>	<b>863,99</b>	<b>1.470,65</b>	<b>2.544,15</b>
<b>SPIŻA TOTALI TA' L-ATTIVITAJIET TA' L-OPERAT (2-1)</b>		<b>Mhux applikabbli</b>	<b>2.543,81</b>			<b>2.543,81</b>
Dhul finanzjarju	20	12,24	23,95			23,95
Imposti finanzjarji	21	- 0,37	- 0,19			- 0,19
Provvisti	22	- 0,01	- 6,36			- 6,36
<b>Bilanċ/(defiċit) mill-attivitajiet finanzjarji (3)</b>		<b>11,87</b>	<b>17,41</b>			<b>17,41</b>
<b>RIŻULTAT EKONOMIKU NETT (1+2+3)</b>		<b>Mhux applikabbli</b>	<b>- 2.526,40</b>			<b>- 2.526,40</b>



KONT TAR-RIŻULTAT EKONOMIKU TAS-6 EDF 2005 (Miljuni ta' EUR)						
	Noti	infiq ibbażat fuq il- ħlas fi-2004	infiq ibbażat fuq il- ħlas fi-2005	zieda fil- prefinanzjament	zieda f'fatturi li għandhom jithallsu	infiq ibbażat fuq id- dovuti fi-2005
Imgħax operattiv	20	-	-			-
Dhul operattiv ieħor		-	-			-
<b>DHUL OPERATTIV (1)</b>		-	-			-
Għajjuna programmabbli		27,20	20,02	- 3,80	16,01	39,83
Appoġġ makroekonomiku		-	-	-	-	-
Programmi reġjonali		-	-	-	-	-
Sussidji fuq ir-rati ta' imgħax		-	- 0,02	-	-	- 0,02
Għajjuna ta' emerġenza		-	-	-	-	-
Għajjuna għar-refuġjati		-	- 0,05	- 0,05	0,13	0,13
Fond għall-Aids		-	-	0,00	-	- 0,00
Kapital ta' riskju		2,28	1,22	-	-	1,22
Stabex		-	-	-	-	-
Sysmin		0,04	- 0,05	-	0,09	0,04
Trasferimenti minn EDFs preċedenti		0,33	0,38	- 0,12	0,28	0,78
Agġustament strutturali		-	-	-	-	-
Għajjuna fuq ħlas ta' dejn		-	-	-	-	-
Ħlasijiet lill-bank dinji		-	-	-	-	-
Politika settorjali		-	-	-	-	-
Kumpens fuq riċevuti ta' l-esportazzjoni		-	-	-	-	-
Ċentru għall-iżvilupp ta' l-intrapriża		-	-	-	-	-
Ċentru għall-iżvilupp ta' l-agrikoltura		-	-	-	-	-
Assemblea ġenerali		-	-	-	-	-
Operazzjonijiet speċjali		-	-	-	-	-
Għajjuna teknika		-	-	-	-	-
Proġetti Intra-AKP		-	-	-	1,91	1,91
Fond għall-Kongo		-	-	-	-	-
<b>Spiża operattiva</b>		<b>29,84</b>	<b>21,50</b>	<b>- 3,97</b>	<b>18,42</b>	<b>43,89</b>
<b>Nefqa Amministrattiva u Finanzjarja</b>	16	<b>0,16</b>	<b>0,11</b>	-	-	0,11
<b>Nefqa Totali (ibbażata fuq il-ħlas)</b>	17	<b>30,00</b>	<b>21,62</b>			
Agġustamenti fuq id-dovuti	18	Mhux applikabbli	22,30			- 0,09
<b>NEFQA TOTALI / ibbażata fuq id-dovuti (2)</b>	19	<b>Mhux applikabbli</b>	<b>43,92</b>	<b>- 3,97</b>	<b>18,42</b>	<b>43,92</b>
<b>SPIŻA TOTALI TA' L-ATTIVITAJIET TA' L-OPERAT (2-1)</b>		<b>Mhux applikabbli</b>	<b>43,92</b>			<b>43,92</b>
Dhul finanzjarju	20	-	-			-
Imposti finanzjarji	21	- 0,09	- 0,09			- 0,09
Provvisti	22	-	- 3,48			- 3,48
<b>Bilanċ/(defiċit) mill-attivitajiet finanzjarji (3)</b>		<b>- 0,09</b>	<b>- 3,57</b>			<b>- 3,57</b>
<b>RIŻULTAT EKONOMIKU NETT (1+2+3)</b>		<b>Mhux applikabbli</b>	<b>- 47,49</b>			<b>- 47,49</b>

KONT TAR-RIŻULTAT EKONOMIKU TAS-7 EDF 2005 (Miljuni ta' EUR)						
	Noti	infiq ibbażat fuq il-ħlas fl-2004	infiq ibbażat fuq il-ħlas fl-2005	zieda fil-prefinanzjament	zieda f'fatturi li għandhom jifhallsu	infiq ibbażat fuq id-dovuti fl-2005
Imgħax operattiv	20	-	-			-
Dhul operattiv ieħor						-
<b>DHUL OPERATTIV (1)</b>		-	-			-
Għajjnuna programmabbli		203,06	159,10	26,94	62,62	194,78
Appoġġ makroekonomiku		-	-	-	-	-
Programmi reġjonali		-	-	-	-	-
Sussidji fuq ir-rati ta' imgħax		0,67	0,02	-	-	0,02
Għajjnuna ta' emergenza		- 0,42	- 0,00	-	0,01	0,01
Għajjnuna għar-refuġjati		0,04	- 0,46	- 0,64	0,31	0,49
Fond għall-Aids		-	-	-	-	-
Kapital ta' riskju		10,07	12,23	-	-	12,23
Stabex		0,50	50,40	-	-	50,40
Sysmin		20,33	9,69	6,13	4,73	8,28
Trasferimenti minn EDFs preċedenti		10,09	4,30	- 7,69	2,85	14,83
Aġġustament strutturali		0,12	0,03	-	-	0,03
Għajjnuna fuq ħlas ta' dejn		-	-	-	0,07	0,07
Ħlasijiet lill-bank dinji		-	-	-	-	-
Politika settorjali		-	-	-	-	-
Kumpens fuq riċevuti ta' l-esportazzjoni		-	-	-	-	-
Ċentru għall-iżvilupp ta' l-intrapriża		-	-	-	-	-
Ċentru għall-iżvilupp ta' l-agrikoltura		-	-	-	-	-
Assemblea ġenerali		-	-	-	-	-
Operazzjonijiet speċjali		-	-	-	-	-
Għajjnuna teknika		-	-	-	-	-
Proġetti Intra-AKP		-	-	-	9,55	9,55
Fond għall-Kongo		-	-	-	-	-
<b>Spiża operattiva</b>		<b>244,47</b>	<b>235,31</b>	<b>24,75</b>	<b>80,13</b>	<b>290,69</b>
<b>Nefqa Amministrattiva u Finanzjarja</b>	16	-	-	-	-	-
<b>Nefqa Totali (ibbażata fuq il-ħlas)</b>	17	<b>244,47</b>	<b>235,31</b>			
Aġġustamenti fuq id-dovuti	18	Mhux applikabbli	55,38			-
<b>NEFQA TOTALI / ibbażata fuq id-dovuti (2)</b>	19	<b>Mhux applikabbli</b>	<b>290,69</b>	<b>24,75</b>	<b>80,13</b>	<b>290,69</b>
<b>SPIŻA TOTALI TA' L-ATTIVITAJIET TA' L-OPERAT (2-1)</b>		<b>Mhux applikabbli</b>	<b>290,69</b>			<b>290,69</b>
Dhul finanzjarju	20	-	-			-
Imposti finanzjarji	21	-	-			-
Provvisti	22	- 0,01	- 2,68			- 2,68
<b>Bilanċ/(defiċit) mill-attivitajiet finanzjarji (3)</b>		<b>- 0,01</b>	<b>- 2,68</b>			<b>- 2,68</b>
<b>RIŻULTAT EKONOMIKU NETT (1+2+3)</b>		<b>Mhux applikabbli</b>	<b>-293,37</b>			<b>-293,37</b>

KONT TAR-RIŻULTAT EKONOMIKU TAT-8 EDF 2005 (Miljuni ta' EUR)						
	Noti	infiq ibbażat fuq kontanti fl-2004	infiq ibbażat fuq il-flas fl-2005	zieda fil-prefinanzjament	zieda ffatturi li għandhom jithallsu	infiq ibbażat fuq id-dovuti fl-2005
Imghax operattiv	20	-				-
Dhul operattiv ieħor		-				-
<b>DHUL OPERATTIV (1)</b>		-				-
Għajnuna programmabbli		799,62	665,49	-61,79	- 12,76	714,52
Appoġġ makroekonomiku		103,81	77,34	-	-	77,34
Programmi reġjonali		-	-	-	-	-
Sussidji fuq ir-rati ta' imghax		8,94	0,27	-	-	0,27
Għajnuna ta' emergenza		2,45	1,43	- 3,70	- 4,09	1,04
Għajnuna għar-refuġjati		26,51	8,66	- 9,91	- 6,20	12,37
Fond għall-Aids		-	-	-	-	-
Kapital ta' riskju		130,93	47,35	-	-	47,35
Stabex		6,79	16,00	-	-	16,00
Sysmin		6,84	5,15	- 0,02	0,50	5,67
Trasferimenti minn EDFs preċedenti		-	-	-	-	-
Aġġustament strutturali		89,57	15,86	-	-	15,86
Għajnuna fuq flas ta' dejn		-	-	-	13,92	13,92
Flasijiet lill-bank dinji		-	-	-	1,60	1,60
Politika settorjali		-	14,70	6,05	- 0,23	8,41
Kumpens fuq riċevuti ta' l-esportazzjoni		-	-	16,93	- 1,65	- 18,57
Ċentru għall-izvilupp ta' l-intrapriża		-	-	-	-	-
Ċentru għall-izvilupp ta' l-agrikoltura		-	-	-	-	-
Assemblea ġenerali		-	-	-	-	-
Operazzjonijiet speċjali		-	-	-	-	-
Għajnuna teknika		-	-	-	-	-
Proġetti Intra-AKP		-	-	-	-	-
Fond għall-Kongo		-	-	-	-	-
<b>Spiża operattiva</b>		<b>1.175,46</b>	<b>852,24</b>	<b>-52,45</b>	<b>451,24</b>	<b>895,78</b>
				-	-	
<b>Nefqa Amministrattiva u Finanzjarja</b>	16	<b>16,44</b>	<b>1,87</b>	<b>- 0,24</b>	<b>- 0,37</b>	<b>1,74</b>
<b>Nefqa Totali (ibbażata fuq il-flas)</b>	17	<b>1.191,91</b>	<b>854,11</b>			
Aġġustamenti fuq id-dovuti	18	Mhux applikabbli	43,41			-
<b>NEFQA TOTALI / ibbażata fuq id-dovuti (2)</b>	19	<b>Mhux applikabbli</b>	<b>897,51</b>	<b>-52,68</b>	<b>450,87</b>	<b>897,51</b>
<b>SPIŻA TOTALI TA' L-ATTIVITAJIET TA' L-OPERAT (2-1)</b>		<b>Mhux applikabbli</b>	<b>897,51</b>			<b>897,51</b>
Dhul finanzjarju	20	9,63	8,84			8,84
Imposti finanzjarji	21	-	-			-
Provvisti	22	-	- 0,19			- 0,19
<b>Bilanċ/(defiċit) mill-attivitajiet finanzjarji (3)</b>		<b>9,63</b>	<b>8,65</b>			<b>8,65</b>
<b>RIŻULTAT EKONOMIKU NETT (1+2+3)</b>		<b>Mhux applikabbli</b>	<b>-888,87</b>			<b>-888,87</b>

KONT TAR-RIŻULTAT EKONOMIKU TAD-9 EDF 2005 (Miljuni ta' EUR)						
	Noti	infiq ibbażat fuq il-ħlas fl-2004	infiq ibbażat fuq il-ħlas fl-2005	zieda fil-prefinanzjament	zieda f'fatturi li għandhom jifhalsu	infiq ibbażat fuq id-dovuti fl-2005
Imgħax operattiv	20	0,35	0,35			0,35
Dhul operattiv ieħor						
<b>DHUL OPERATTIV (1)</b>		<b>0,35</b>	<b>0,35</b>			<b>0,35</b>
Għajjuna programmabbli		-	-	-	-	-
Appoġġ makroekonomiku		276,37	305,66	-	-	305,66
Programmi reġjonali		12,12	23,06	10,82	21,08	33,32
Sussidji fuq ir-rati ta' imgħax		-	-	-	-	-
Għajjuna ta' emergenza		118,77	123,58	59,72	70,01	133,87
Għajjuna għar-refuġjati		-	-	-	-	-
Fond għall-Aids		-	-	-	-	-
Kapital ta' riskju		-	-	-	-	-
Stabex		-	-	-	-	-
Sysmin		-	-	-	-	-
Trasferimenti minn EDFs preċedenti		-	-	-	-	-
Aġġustament strutturali		-	-	-	-	-
Għajjuna fuq ħlas ta' dejn		100,00	7,60	-	-	7,60
Flasijiet lill-bank dinji		-	-	-	-	-
Politika settorjali		277,77	579,68	258,25	162,32	483,75
Kumpens fuq riċevuti ta' l-esportazzjoni		20,67	26,33	23,12	12,04	15,25
Ċentru għall-iżvilupp ta' l-intrapriża		14,64	20,07	20,07	16,51	16,51
Ċentru għall-iżvilupp ta' l-agrikoltura		12,46	12,03	15,15	14,21	11,09
Assemblea generali		0,63	1,15	-	- 0,08	1,07
Operazzjonijiet speċjali		-	-	-	-	-
Għajjuna teknika		-	0,00	- 0,08	- 0,04	0,04
Proġetti Intra-AKP		58,96	131,42	64,19	120,23	187,45
Fond għall-Kongo		0,09	89,23	-	0,57	89,80
<b>Spiża operattiva</b>		<b>892,48</b>	<b>1.319,83</b>	<b>451,24</b>	<b>416,84</b>	<b>1.285,42</b>
<b>Nefqa Amministrattiva u Finanzjarja</b>	16	<b>55,08</b>	<b>53,88</b>	<b>25,07</b>	<b>- 2,10</b>	<b>26,71</b>
<b>Nefqa Totali (ibbażata fuq il-ħlas)</b>	17	<b>947,56</b>	<b>1.373,70</b>			
Aġġustamenti fuq id-dovuti	18	Mhux applikabbli	- 61,67			- 0,10
<b>NEFQA TOTALI / ibbażata fuq id-dovuti (2)</b>	19	<b>Mhux applikabbli</b>	<b>1.312,03</b>	<b>476,31</b>	<b>414,74</b>	<b>1.312,03</b>
<b>SPIŻA TOTALI TA' L-ATTIVITAJIET TA' L-OPERAT (2-1)</b>		<b>Mhux applikabbli</b>	<b>1.311,69</b>			<b>1.311,69</b>
Dhul finanzjarju	20	2,61	15,12			15,12
Imposti finanzjarji	21	- 0,27	- 0,10			- 0,10
Provvisti	22	-	-			-
<b>Bilanċ/(defiċit) mill-attivitajiet finanzjarji (3)</b>		<b>2,34</b>	<b>15,02</b>			<b>15,02</b>
<b>RIŻULTAT EKONOMIKU NETT (1+2+3)</b>		<b>Mhux applikabbli</b>	<b>- 1.296,67</b>			<b>- 1.296,67</b>

**DIKJARAZZJONI DWAR IL-LIKWIDITÀ 2005 għas-6, is-7, it-8 u d-9 EDF  
(f' miljuni ta' euro)**

<b>Riżultat ekonomiku nett</b>	<b>- 2.526,40</b>
Żieda fil-provvista għal djun dubjużi	6,36
Aġġustament dñul finanzjarju	- 1,40
Aġġustament dñul operattiv	0,30
Aġġustamenti tad-dovuti	59,42
Pagamenti finanzjarji	0,19
provvista għall-ispejjeż ta' bank	- 0,02
Tnaqis fit-tranzazzjoniet jistennew finalizzazzjoni	5,85
<b>Likwidità minn attivitajiet operattivi</b>	<b>- 2.455,70</b>
Kontribuzzjonijiet mill-istati membri	2.199,70
<b>Likwidità minn attivitajiet finanzjarji</b>	<b>2.199,70</b>
<b>Zieda/tnaqqis nett f'likwidità u l-ekwivalenti f'likwidità</b>	<b>- 256,00</b>
Bilanċ tat-Teżor fil-bidu tal-perjodu	261,89
Kontijiet ta' sigurtà Stabex fil-bidu tal-perjodu	430,17
Kont Kongo	106,83
<b>Liqwidità u l-ekwivalent f'likwidità fil-bidu tal-perjodu</b>	<b>798,88</b>
Bilanċ tat-Teżor fi tmiem il-perjodu	270,55
Kontijiet ta' sigurtà Stabex fi tmiem il-perjodu	371,88
Kont Kongo	19,67
Kont SWIFT	- 119,23
<b>Liqwidità u l-ekwivalent f'likwidità fi tmiem il-perjodu</b>	<b>542,87</b>

DIKJARAZZJONI KONSOLIDATA DWAR IT-TIBDIL FIL-KAPITAL 2005 għas-6, is-7, it-8 u d-9 EDF (f'miljuni ta' euro)

	Kapital għall-Fondi	Fondi Mhux Imsejja	Kapital imsejjaħ	Riżervi oħra	Riżervi akkumulati	Total tal-Kapital Proprju
	(a)	(b)	(c)	(d)	(e)	(h)=(e)+(d)+(c)
<b>Bilanċ ta' l-għeluq 2003</b>	<b>41.895,15</b>	<b>- 19.275,15</b>	<b>22.620,00</b>	<b>1.033,84</b>	<b>MA</b>	<b>MA</b>
Kontribuzzjonijiet	-	-	2.315,00	-	-	2.315,00
Žieda kapitali	355,00	- 250,00	105,00	-	-	105,00
Trasferimenti minn FED preċedenti	-	-	-	-	-	-
Riżultat ekonomiku nett	-	-	-	-	-	-
Tibdil fil-politika ta' kontabilità	-	-	-	-	- 24.261,09	- 24.261,09
<b>Bilanċ ta' l-għeluq 2004</b>	<b>42.250,15</b>	<b>- 17.210,15</b>	<b>25.040,00</b>	<b>1.033,84</b>	<b>- 24.261,09</b>	<b>1.812,75</b>
Kontribuzzjonijiet	-	-	2.350,00	-	-	2.350,00
Žieda kapitali	627,00	- 627,00	-	-	-	-
Trasferimenti minn FED preċedenti	-	-	-	-	-	-
Riżultat ekonomiku nett	-	-	-	-	- 2.526,40	- 2.526,40
Movimenti oħra	-	-	-	-	-	-
<b>Bilanċ ta' l-għeluq 2005</b>	<b>42.877,15</b>	<b>- 15.487,15</b>	<b>27.390,00</b>	<b>1.033,84</b>	<b>- 26.787,49</b>	<b>1.636,35</b>

DIKJARAZZJONI DWAR IT-TIBDIL FIL-KAPITAL 2005 GĦAS-6 EDF (f'miljuni ta' euro)

	Kapital għall-Fondi	Fondi Mhux Imsejja	Kapital imsejjaħ	Rizervi oħra	Rizervi akkumulati	Total tal- Kapital Proprju		
	(a)	(b)	(c)	(d)	(e)	(h)=(e)+(d)+(c)		
<b>Bilanċ ta' l-għeluq 2003</b>	<b>7.560,00</b>	-	<b>7.560,00</b>	-	<b>126,19</b>	<b>MA</b>	<b>MA</b>	
Kontribuzzjonijiet	-	-	-	-	-	-	-	
Żieda kapitali	-	-	-	-	-	-	-	
Trasferimenti għad-9 FED	-	-	-	-	32,24	-	32,24	
Riżultat ekonomiku nett	-	-	-	-	-	-	-	
Tibdil fil-politika ta' kontabilità	-	-	-	-	-	7.243,09	7.243,09	
<b>Bilanċ ta' l-għeluq 2004</b>	<b>7.560,00</b>	-	<b>7.560,00</b>	-	<b>158,43</b>	-	<b>7.243,09</b>	<b>158,48</b>
Kontribuzzjonijiet	-	-	-	-	-	-	-	
Żieda kapitali	-	-	-	-	-	-	-	
Trasferimenti għad-9 FED	-	-	-	-	24,56	-	24,56	
Riżultat ekonomiku nett	-	-	-	-	-	47,49	47,49	
Movimenti oħra	-	-	-	-	-	-	-	
<b>Bilanċ ta' l-għeluq 2005</b>	<b>7.560,00</b>	-	<b>7.560,00</b>	-	<b>182,99</b>	-	<b>7.290,58</b>	<b>86,43</b>

DIKJARAZZJONI DWAR IT-TIBDIL FIL-KAPITAL 2005 GĦAS-7 EDF (f'miljuni ta' euro)

	Kapital għall-Fondi	Fondi Mhux Imsejja	Kapital imsejjaħ	Riżervi oħra	Riżervi akkumulati	Total tal- Kapital Proprju		
	(a)	(b)	(c)	(d)	(e)	(h)=(e)+(d)+(c)		
<b>Bilanċ ta' l-għeluq 2003</b>	<b>10.940,00</b>	-	<b>10.940,00</b>	-	<b>420,58</b>	<b>MA</b>	<b>MA</b>	
Kontribuzzjonijiet	-	-	-	-	-	-	-	
Żieda kapitali	-	-	-	-	-	-	-	
Trasferimenti għad-9 FED	-	-	-	-	52,48	-	52,48	
Riżultat ekonomiku nett	-	-	-	-	-	-	-	
Tibdil fil-politika ta' kontabilità	-	-	-	-	-	9.233,99	9.233,99	
						-	-	
<b>Bilanċ ta' l-għeluq 2004</b>	<b>10.940,00</b>	-	<b>10.940,00</b>	-	<b>473,06</b>	-	<b>9.233,99</b>	<b>1.232,96</b>
Kontribuzzjonijiet	-	-	-	-	-	-	-	
Żieda kapitali	-	-	-	-	-	-	-	
Trasferimenti għad-9 FED	-	-	-	-	86,09	-	86,09	
Riżultat ekonomiku nett	-	-	-	-	-	293,37	293,37	
Movimenti oħra	-	-	-	-	-	-	-	
<b>Bilanċ ta' l-għeluq 2005</b>	<b>10.940,00</b>	-	<b>10.940,00</b>	-	<b>559,14</b>	-	<b>9.527,36</b>	<b>853,50</b>



DIKJARAZZJONI DWAR IT-TIBDIL FIL-KAPITAL 2005 GĦAt-8 EDF (f'miljuni ta' euro)

	Kapital għall-Fondi	Fondi Mhux Imsejha	Kapital imsejjaħ	Riżervi oħra	Riżervi akkumulati	Total tal- Kapital Proprju
	(a)	(b)	(c)	(d)	(e)	(h)=(e)+(d)+(c)
<b>Bilanċ ta' l-għeluq 2003</b>	<b>12.840,00</b>	<b>- 8.720,00</b>	<b>4.120,00</b>	<b>- 1.112,55</b>	<b>MA</b>	<b>MA</b>
Kontribuzzjonijiet			2.315,00	-	-	2.315,00
Żieda kapitali	-	-	-	-	-	-
Trasferimenti għad-9 FED	-	-	-	- 207,00	-	- 207,00
Riżultat ekonomiku nett	-	-	-	-	-	-
Tibdil fil-politika ta' kontabilità	-	-	-	-	- 6.963,08	- 6.963,08
<b>Bilanċ ta' l-għeluq 2004</b>	<b>12.840,00</b>	<b>- 6.405,00</b>	<b>6.435,00</b>	<b>- 1.319,54</b>	<b>- 6.963,08</b>	<b>- 1.847,63</b>
Kontribuzzjonijiet	-	-	2.350,00	-	-	2.350,00
Żieda kapitali	-	-	-	-	-	-
Trasferimenti għad-9 FED	-	-	-	- 283,89	-	- 283,89
Riżultat ekonomiku nett	-	-	-	-	- 888,87	- 888,87
Movimenti oħra	-	-	-	-	-	-
<b>Bilanċ ta' l-għeluq 2005</b>	<b>12.840,00</b>	<b>- 4.055,00</b>	<b>8.785,00</b>	<b>- 1.603,43</b>	<b>- 7.851,95</b>	<b>- 670,38</b>

DIKJARAZZJONI DWAR IT-TIBDIL FIL-KAPITAL 2005 GĦAD-9 EDF (f'miljuni ta' euro)

	Kapital għall-Fondi	Fondi Mhux Imsejja	Kapital imsejjaħ	Riżervi oħra	Riżervi akkumulati	Total tal- Kapital Propriu
	(a)	(b)	(c)	(d)	(e)	(h)=(e)+(d)+(c)
<b>Bilanċ ta' l-għeluq 2003</b>	<b>10.555,15</b>	<b>- 10.555,15</b>	-	<b>2.693,15</b>	<b>MA</b>	<b>MA</b>
Kontribuzzjonijiet			-	-	-	-
Žieda kapitali	355,00	- 250,00	105,00	-	-	105,00
Trasferimenti minn EDF oħra	-	-	-	291,72	-	291,72
Riżultat ekonomiku nett	-	-	-	-	-	-
Tibdil fil-politika ta' kontabilità	-	-	-	-	- 820,93	- 820,93
<b>Bilanċ ta' l-għeluq 2004</b>	<b>10.910,15</b>	<b>- 10.805,15</b>	<b>105,00</b>	<b>2.984,87</b>	<b>- 820,93</b>	<b>2.268,94</b>
Kontribuzzjonijiet	-	-	-	-	-	-
Žieda kapitali	627,00	- 627,00	-	-	-	-
Trasferimenti minn EDF oħra	-	-	-	394,54	-	394,54
Riżultat ekonomiku nett	-	-	-	-	- 1.296,67	- 1.296,67
Movimenti oħra	-	-	-	-	-	-
<b>Bilanċ ta' l-għeluq 2005</b>	<b>11.537,15</b>	<b>- 11.432,15</b>	<b>105,00</b>	<b>3.379,41</b>	<b>- 2.117,60</b>	<b>1.366,81</b>

## 1.10. NOTI DWAR IL-KONTIJIET

### (1) Kontribuzzjonijiet ta' l-Istati Membri (EUR 15)

Dettalji tal-kontribuzzjonijiet li ssejhu u waslu matul is-sena 2005 jidhru fit-tabella 1. Il-kontribuzzjoni tal-BEI hija s-somma tal-Kontribuzzjoni Speċjali għall-Kongo (ara nota 10) ul-120 miljun eero msemija fin-nota 12.

Kontribuzzjonijiet u ssejhu u waslu għas-sena li ntemmet fil-31 ta' Diċembru 2004 2005 għat-8 u d-9 EDF

tabella 1

(miljuni ta' euro)

	%	msejha fl-2004	waslu fl-2004	pendenti sal-31/12/2004	msejha fl-2005	waslu fl-2005	pendenti sal-31/12/2005	total imsejjaħ
L-Awstrija	2,65	58,70	58,70	-	61,75	61,75	-	181,92
Il-Belġju	3,92	86,83	86,83	-	91,34	91,34	-	269,11
Id-Danimarka	2,14	47,40	47,40	-	49,86	49,86	-	146,91
Il-Finlandja	1,48	32,78	32,78	-	34,48	34,48	-	101,60
Franza	24,30	538,25	576,78	42,38	566,19	594,85	13,72	1.668,20
Il-Ġermanja	23,36	517,42	517,42	-	544,29	544,29	-	1.603,66
Il-Greċja	1,25	27,69	27,69	-	29,13	29,13	-	85,81
L-Irlanda	0,62	13,73	13,89	-	14,45	14,45	-	42,56
L-Italja	12,54	277,76	277,76	-	292,18	292,18	-	860,87
Il-Lussemburgu	0,29	6,42	6,42	-	6,76	6,76	-	19,91
L-Olanda	5,22	115,62	115,62	-	121,63	121,63	-	358,35
Il-Portugall	0,97	21,49	25,56	-	22,60	22,60	-	66,59
Spanja	5,84	129,36	129,36	-	136,07	136,07	-	400,92
L-Iżvezja	2,73	60,47	71,25	-	63,61	63,61	-	187,41
Ir-Renju Unit	12,69	281,08	461,28	-	295,68	295,68	-	871,17
BIE it-8 EDF		100,00	100,00	-	20,00	20,00	-	120,00
STABEX								1.800,00
<b>TOTAL TAT-8 EDF</b>		<b>2.315,00</b>	<b>2.548,75</b>	<b>42,38</b>	<b>2.350,00</b>	<b>2.378,66</b>	<b>13,72</b>	<b>8.785,00</b>
BEI id-9 EDF		105,00	105,00	-	-	-	-	105,00
<b>TOTAL TAD-9 EDF</b>		<b>105,00</b>	<b>105,00</b>	<b>-</b>	<b>-</b>	<b>-</b>	<b>-</b>	<b>105,00</b>
	<b>100</b>	<b>2.420,00</b>	<b>2.653,75</b>	<b>42,38</b>	<b>2.350,00</b>	<b>2.378,66</b>	<b>13,72</b>	<b>8.890,00</b>

### (2) Debituri

Id-dettalji ta' din l-intestatura jidhru fit-tabella 2:

tabella 2

miljuni ta' euro

Debituri	noti	is-6	is-7	it-8	id-9	Total sal-31/12/2005	Total sa l-01/01/2005
Interessi fuq kontribuzzjonijiet tard	2.1	-	-	-	2,13	2,13	2,43
Interessi fuq kontribuzzjonijiet tard - Stabex	2.2	-	-	-	0,79	0,79	0,79
Imgħax riċevibbli – Banek Ewropej	2.3	-	-	-	0,84	0,84	0,16
Imgħax riċevibbli – Sigurtà Stabex	2.4	-	-	-	0,72	0,72	-
Noti ta' debitu / ROs li jridu jinħarġu	2.5	2,38	15,38	53,19	51,19	122,15	99,92
Rkupri miftuħa	2.6	10,24	4,76	2,78	0,74	18,52	17,74
<b>TOTAL</b>		<b>12,62</b>	<b>20,15</b>	<b>55,97</b>	<b>56,41</b>	<b>145,14</b>	<b>121,04</b>

Skond id-dispożizzjonijiet tal-Ftehim ta' Cotonou, id-dhul mill-imgħax għandu jidher fil-karta ta' bilanċ tad-9 EDF. L-unika eċċezzjoni hija l-imgħax li jiddaħhal mill-kontijiet tas-sigurtà STABEX li għandu jidher fit-8 EDF għaliex dan l-istrument ta' l-għajjnuna ma jagħmilx parti mid-9 EDF.

## (2.1) Interess fuq kontribuzzjonijiet tard

Skond l-Artikolu 40(4) tar-Regolament Finanzjarju tad-9 EDF, l-Istati Membri jehlu l-interess f'każ li jittardjaw bil-pagament tal-kontribuzzjonijiet imsejha. Dettalji ta' l-interessi ċċarġjati u l-ħlas sussegwenti li għamlu l-Istati Membri qed jingħataw fit-tabella 2.1.

tabella 2.1

miljuni ta' euro

Imgħax fuq ħlas tard tal-kontribuzzjonijiet ta' l-EDF għas-sena li ntemmet fil-31/12/2005				
	Bilanċ fl-01/01/05	Imgħax pagabbli 2005	Imgħax imħallas 2005	Bilanċ fil-31/12/05
L-Awstrija	0,01	- 0,01	-	-
Il-Belġju	0,01	0,01	0,01	0,01
Id-Danimarka	-	-	-	-
Il-Finlandja	-	0,05	0,05	-
Franza	1,18	0,06	0,20	1,04
Il-Ġermanja	0,10	0,27	0,37	-
Il-Greċja	-	-	-	-
L-Irlanda	0,00	- 0,00	-	-
L-Italja	-	-	-	-
Il-Lussemburgu	0,01	0,01	0,02	-
L-Olanda	-	-	-	-
Il-Portugall	0,03	- 0,03	-	-
Spanja	0,06	-	-	0,06
L-Iżvezja	-	-	-	-
Ir-Renju Unit	1,02	-	-	1,02
<b>TOTAL</b>	<b>2,43</b>	<b>0,35</b>	<b>0,64</b>	<b>2,13</b>

## (2.2) Interess fuq kontribuzzjonijiet tard STABEX

Il-kontribuzzjonijiet STABEX kollha waslu qabel il-bidu tas-sena finanzjarja 2005. L-ammont muri għall-imgħax dovut jirrapprezenta l-bilanċ pendenti trasferit 'il quddiem u jikkorrespondi ma' l-imgħax dovut minn Franza.

## (2.3) Imgħax riċevibbli – Banek Ewropej u l-kont prinċipali STABEX

Dan l-ammont jirrapprezenta l-imgħax li ddaħhal mill-kontijiet ta' sigurtà STABEX matul is-sena finanzjarja 2005 imma li ma tniżżilx fil-kont bankarju qabel l-2006. Dan l-imgħax huwa l-proprjetà tal-pajjiżi beneficijarji rilevanti.

## (2.4) Imgħax riċevibbli – kontijiet ta' sigurtà STABEX

Dan l-ammont jirrapprezenta l-imgħax li ddaħhal mill-kontijiet ta' sigurtà STABEX matul is-sena finanzjarja 2005 imma li ma tniżżilx fil-kont bankarju qabel l-2006.

## (2.5) Noti tad-debitu / Ordnijiet għall-irkupru li jridu jinharġu

Sabiex japplika l-prinċipji ta' kontabilità bbażata fuq id-dovuti, l-Uffiċjal Awtorizzanti għandu jikkalkula l-ammont ta' l-avvanzi li jridu jiġu rkuprati li għalihom għad iridu jinharġu l-ordnijiet għall-irkupru.

Id-dettalji jidhru fit-tabella 2.2

tabella 2.2 miljuni ta' euro

Ordnijiet għall-irkupru li jridu joħorġu	Is-6 EDF	Is-7 EDF	It-8 EDF	Id-9 EDF	TOTAL
<b>Total sal-31/12/05</b>	2,38	15,38	53,19	51,19	<b>122,15</b>
<b>Total sa l-01/01/2005</b>	2,58	14,15	55,82	27,37	<b>99,92</b>
<b>żieda</b>	<b>-0,20</b>	1,24	- 2,63	23,82	<b>22,22</b>

## (2.6) Rkupri

Il-movimenti għas-sena fir-rigward ta' ordnijiet għar-rkupru li nharġu jidhru hawn taħt fit-tabella 2.3:

tabella 2.3 miljuni ta' euro

	Is-6 EDF	Is-7 EDF	It-8 EDF	Id-9 EDF	TOTAL
Ordnijiet għar-rkupru miftuħa fil-31/12/2004	5,54	8,00	3,71	0,93	18,18
korrezzjoni tal-bilanċ tal-ftuħ	-	- 0,03	- 0,42	-	- 0,44
<b>Ordnijiet għar-rkupru miftuħa fl-01/01/05</b>	<b>5,54</b>	<b>7,98</b>	<b>3,30</b>	<b>0,93</b>	<b>17,74</b>
Ordnijiet għar-rkupru godda maħruġa fl-2005	13,49	13,17	26,44	8,24	61,34
Ordnijiet għar-rkupru magħluqa fl-2005	8,79	16,38	26,96	8,43	60,56
msarrfa	6,19	8,91	24,98	8,42	48,50
rinunzjati (art 73 FR)	1,97	1,20	0,32	0,00	3,49
ibbilanċjati	0,63	6,27	1,66	0,01	8,57
<b>Ordnijiet għar-rkupru miftuħa fil-31/12/05</b>	<b>10,24</b>	<b>4,76</b>	<b>2,78</b>	<b>0,74</b>	<b>18,52</b>

Il-bilanċ ta' l-għeluq għall-ordnijiet ta' rkupru (18,52 miljun euro) jirrappreżenta l-valur ta' l-ordnijiet għar-rkupru maħruġa imma li baqgħu ma thallsux sa l-aħħar tas-sena. Matul l-2005 l-fajls magħluqa ta' ordnijiet għar-rkupru ammontaw għal 60,56 miljun euro. Minn dan it-total, ammont ta' 3,49 miljun euro thassar mill-Uffiċjal Awtorizzanti matul is-sena u ammont ta' 8,57 miljun euro gie rkuprat mill-Uffiċjal Awtorizzanti permezz ta' l-ibbilanċjar, skond id-dispożizzjonijiet ta' l-Artikolu 46 tar-Regolament Finanzjarju tad-9 EDF.

## (3) - Provvizjoni għal debiti dubjużi

F'konformità ma' l-IPSAS 19, l-uffiċjal tal-kontabilità stabbilixxa dispożizzjoni għad-debiti dubjużi bbażata fuq żewġ fatturi varjabbli:

- Kemm għadda żmien minn fuq id-dejn, b'applikazzjoni ta' provvista ta' 20% tal-valur ta' l-euro għal kull sena li d-dejn ikun ilu pendenti

- Il-valutazzjoni tar-riskju ta' nuqqas ta' rkupru, f'kollaborazzjoni ma' l-Uffiċjal Awtorizzanti.

It-telf potenzjali mir-rata ta' l-iskambju (fuq Ordnijiet għar-rkupru li ma jinħarġux f'euro) m'għandux jitqies f'dan il-kalkolu, għaliex dan it-telf mhuwiex ikkunsidrat bħala wiehed sostanzjali.

Id-dettalji ta' din id-dispożizzjoni jidhru fit-tabella 3:

tabella 3 miljuni ta' euro

Provvizjoni għal debiti dubjużi	Is-6 EDF	Is-7 EDF	It-8 EDF	Id-9 EDF	TOTAL
bilanċ fil-31/12/05	3,49	2,69	0,19	-	6,37
bilanċ fl-01/01/2005	0,01	0,01	-	-	0,02
zieda	3,48	2,68	0,19	-	6,36

#### (4) Prefinanzjament Nett

Sas-sena finanzjarja 2004, il-ħlasijiet fuq il-kont u l-avvanzi kienu ttrattati bħala nefqa fuq porġetti fil-kontijiet annwali ta' l-EDF (ħlief għal dawk l-avvanzi ta' boroż ta' studju u lil korpi bħal mhuma l-GTZ, l-AGRER u l-AEC). Skond il-prinċipji ta' kontabilità bbażata fuq id-dovuti, il-pagamenti bil-quddiem issa huma kklassifikati bħala assi. Iċ-ċifri għall-Prefinanzjament kurrenti ngħataw mill-Uffiċjal Awtorizzanti (ara t-tabella 4.1) u ġew riveduti 'l isfel mill-irkupru kurrenti li jirrigwarda l-avvanzi u miċ-ċifri kkalkulati għall-fatturi li jrid jintbagħatu, kif jidher fit-tabella 4.

tabella 4 miljuni ta' euro

prefinanzjament nett	noti	Is-6 EDF	Is-7 EDF	It-8 EDF	Id-9 EDF	TOTAL 31/12/2005	TOTAL 01.01.2005
Boroż ta' studju		1,49	-	-	-	1,49	2,41
AEC		0,44	-	-	-	0,44	0,56
GTZ		- 0,00	-	-	-	- 0,00	1,24
Aġġustamenti		0,03	-	-	-	0,03	0,03
Prefinanzjament	4.1	47,67	307,68	1.063,75	1.023,80	2.442,90	1.998,49
Rkupri kurrenti	2.3	10,24	4,76	2,78	0,74	18,52	17,74
-ordnijiet għall-irkupru li jridu joħorġu	2.5	2,38	15,38	53,19	51,19	122,15	99,92
<b>TOTAL</b>		<b>37,01</b>	<b>287,54</b>	<b>1.007,78</b>	<b>971,88</b>	<b>2.304,20</b>	<b>1.885,06</b>

#### (4.1) Prefinanzjament

Hafna mill-kuntratti jipprovdu għall-pagamenti ta' l-avvanzi qabel ma jibdew isiru x-xogħlijiet, il-konsenji jew il-forniment tas-servizzi. Xi drabi l-iskedi tal-pagamenti tal-kuntratti jipprevedu l-ħlasijiet fuq il-kont fuq il-baži tar-rapporti dwar il-progress. L-avvanzi, li normalment jithallsu fil-munita tal-pajjiż jew territorju li fih ikun se jsehħ il-proġett, jinżamm separati fil-kontijiet ta' l-Uffiċjal Awtorizzanti biex ikunu jistgħu jiġu likwidati faċilment.

It-tabella ta' hawn taht juri fil-qosor l-avvanzi pendenti (ħlief għall-programmi ta' aġġustament Strutturali u l-programm ta' appoġġ baġitarju dirett) fl-aħħar tas-sena. Il-konverżjoni għall-EUR hija skond ir-rata tal-kambju fil-31 ta' Diċembru 2005

tabella 4.1

miljuni ta'  
euro

Prefinanzjament	Is-6 EDF	Is-7 EDF	It-8 EDF	Id-9 EDF	TOTAL
<b>Total sal-31/12/05</b>	47,67	307,68	1.063,75	1.023,80	<b>2.442,90</b>
<b>Total sa l-01/01/2005</b>	51,64	282,93	1.116,43	547,49	<b>1.998,49</b>
<b>zieda</b>	<b>- 3,97</b>	24,75	<b>- 52,68</b>	476,31	<b>444,41</b>

**(5) Assi kurrenti ohra**

Dan l-ammont jinkludi l-pagamenti/l-irċevuti kollha li qed jistennew allokkazzjoni finali għall-proġetti determinati kif turi t-tabella 5.

tabella 5

miljuni ta' euro

Assi kurrenti ohra	Is-6 EDF	Id-9 EDF	Total sal-31/12/05	Total sa l-01/01/2005
nefqa pendenti	2,85	0,00	2,85	6,93
devalwazzjoni	0,00	0,00	0,00	<b>-0,09</b>
dhul qabel ir-regolarizzazzjoni	0,00	<b>-0,06</b>	<b>-0,06</b>	<b>-0,49</b>
Rkupri parzjali	0,00	0,51	0,51	0,53
<b>TOTAL</b>	<b>2,85</b>	<b>0,46</b>	<b>3,31</b>	<b>6,89</b>

**(6) Spejjeż differiti**

Din l-intestatura tirrappreżenta l-fondi totali disponibbli għall-Istat ta' l-ACP rilevanti. L-ammont li jidher fis-7 u t-8 EDF huwa fir-rigward ta' spejjeż differiti STABEX, filwaqt li l-ammont li jidher fid-9 EDF huwa fir-rigward tal-fond disponibbli li huwa l-Fond Speċjali għar-Repubblika Demokratika tal-Kongo. L-ammonti totali dovuti lill-istati konċernati (inkluż l-imghax akkumulat għas-sena 2005 - ara n-nota 2 u t-tabella 2 ta' hawn fuq) jidhru fit-tabella 6.

tabella 6

miljuni ta' euro

skeda tal-movimenti STABEX għas-sena li ntemmet fil- 31/12/2005	Bilanċ fil- 31/12/2004	Bilanċ fil- 01/01/2005	Imghax	Pagamenti	Bilanċ fil-31/12/05
IL-BENIN	0,05	0,05	0,00		0,05
BURKINA FASO	0,75	0,75	0,02		0,76
IL-BURUNDI	26,29	26,29	0,56	0,40	26,45
IL-KAMERUN	5,27	5,27	0,11		5,38
IL-KOMORES	0,05	0,05	0,00		0,05
DOMINICA	5,18	5,18	0,11		5,29
L-ETIJOPJA	0,88	0,88	0,02		0,90
IL-GAMBJA	0,98	0,98	0,02		1,01
GRENADA	0,32	0,32	0,01		0,33
IL-GUINEA-BISSAU	0,32	0,32	0,01		0,33
IL-KOSTA TA' L-IVORJU	42,01	42,01	0,90		42,91
IL-ĠAMAJKA	0,57	0,57	0,01		0,59
IL-MADAGASKAR	13,55	13,55	0,29		13,84
IL-MALAWI	0,89	0,89	0,02		0,91
IL-MAWRITANJA	17,39	17,39	0,37		17,76
PAPUA-NEW GUINEA	0,64	0,64	0,01		0,66
L-IRWANDA	5,62	5,62	0,12		5,74
IS-SENEGALL	9,86	9,86	0,21		10,07
SIERRA LEONE	2,99	2,99	0,06		3,05
SANTA LUĊIJA	13,41	13,41	0,29		13,69
IL-ĠEJER TA' SALAMUN	29,50	29,50	0,56	16,00	14,06
IS-SUDAN	196,92	196,92	3,93	50,00	150,85
ST VINCENT & GRENADINES	3,87	3,87	0,08		3,95
IT-TANŽANIJA	30,27	30,27	0,65		30,92
TONGA	0,08	0,08	0,00		0,09
L-UGANDA	19,73	19,73	0,42		20,15
IŻ-ŽIMBABWE	2,77	2,77	0,06		2,83
<b>TOTAL Stabex</b>	<b>430,17</b>	<b>430,17</b>	<b>8,84</b>	<b>66,40</b>	<b>372,60</b>
R D tal-KONGO	106,83	106,83	1,07	89,23	20,58
<b>TOTAL Stabex &amp; l-Kongo</b>	<b>537,00</b>	<b>537,00</b>	<b>11,82</b>	<b>155,63</b>	<b>393,19</b>

It-total ta' l-ispejjeż differiti STABEX jirrappreżenta t-total tal-fondi STABEX disponibbli u li se jkunu trasferiti għall-Istat ta' l-ACP benefiċjarju korrispondenti f'data fil-futur. Dan l-ammont total huwa fir-rigward tat-8 EDF, bl-eċċezzjoni ta' 8,63 miljun euro li huma allokatu għall-Burundi u 53,83 miljun euro li huma allokatu għas-Sudan li jaqgħu taħt is-7 EDF

Minbarra l-fondi msemmija hawn fuq, hemm fondi oħrajn ta' l-iSTABEX miżmuma minn Stati benefiċjarji ta' l-ACP. Ladarba l-Kummissjoni u l-Istat benefiċjarju (ta' l-ACP) jkunu laħqu ftehim dwar kif il-fondi ta' l-iSTABEX għandhom jintużaw, tiġi ffirmata konvenzjoni ta' trasferiment miż-żewġ naħat. F'konformità mad-dispożizzjonijiet ta' l-Artikolu 211 tal-Ftehim ta' Lomé 4 (kif revedut), il-fondi huma trasferiti f'kont b'firma doppja (ta' uffiċjal tal-Kummissjoni u ta' l-Istat Benefiċjarju) li jrendi l-interessi, miftuħ f'isem l-Istat ta' l-ACP. L-uffiċjal tal-Kummissjoni jzomm l-awtorità tal-firma fuq il-kont sabiex jiżgura li l-fondi jkunu mogħtija kif ikun intenzjonat. Il-fondi huma l-propjetà ta' l-Istat ta' l-ACP u għalhekk ma jitnizzlax bħala assi fil-Kontijiet Finali ta' l-EDF. Dettalji ta' dawn il-kontijiet, madankollu, huma provduti fir-Rapport tal-Ġestjoni Finanzjarja ta' l-EDF.



## (7) Kontijiet ta' kollegament (*Liaison accounts*)

Għal raġunijiet ta' effiċjenza, għandu jkun hemm teżor wieħed għall-EDF kollha li jkun qegħdin jiġu implimentati; dan jiġġenera operazzjonijiet bejn id-diversi EDF, li jispicċaw ibbilanċjati fil-kontijiet ta' kollegament bejn id-diversi karti ta' bilanċ.

Dettalji tal-bilanċi fil-kontijiet ta' kollegament sal-31/12/2005 jidhru fit-tabella 7.

tabella 7 miljuni ta' euro

kontijiet ta' kollegament	Is-6 EDF	Is-7 EDF	It-8 EDF	Id-9 EDF	Total sal-31/12/05	Total sa l-01/01/2005
għas-/mis-6 EDF	-	2.279,31	- 2.065,45	- 290,05	- 76,20	- 116,11
għas-/mis-7 EDF	- 2.279,31	-	-	1.582,59	- 696,71	- 1.018,11
għat-/mit-8 EDF	2.065,45		-	- 928,96	1.136,49	2.385,99
għad-/mid-9 EDF	290,05	- 1.582,59	928,96	-	- 363,58	- 1.251,77
	<b>76,20</b>	<b>696,71</b>	<b>- 1.136,49</b>	<b>363,58</b>	-	-

## (8) Kontijiet ta' sigurtà f'kontanti

Din l-intestatura turi l-bilanċ f'kontanti mill-kontijiet ta' sigurtà STABEX jiftuħa fisem id-diversi Stati benefiċjarji u l-kont ta' Fond Speċjali tar-D R tal-Kongo. Ara wkoll in-nota 6.

## (9) Kontanti & ekwivalenti

Skond l-Artikolu 129 tar-Regolament Finanzjarju tad-9 EDF it-teżor huwa pprezentat fil-karta ta' bilanċ tad-9 EDF. Fit-Tabella 8 tidher analiżi tal-likwidità kollha fil-bank:

tabella 8 miljuni ta' euro

Kontanti & ekwivalenti	NOTI	Bilanċ fil-31/12/05	Bilanċ fl-01/01/05
Kontijiet tat-teżor	9.1	1,53	82,33
Aġenti Pagaturi ACP	9.2	47,86	42,73
Aġenti Pagaturi EUR	9.3	207,99	17,04
Kont kurrenti Stabex	9.4	12,17	19,59
Fondi kurrenti	9.5	1,00	100,20
<b>TOTAL</b>		<b>270,55</b>	<b>261,89</b>

### (9.1) Kontijiet tat-teżor

Il-kontijiet mal-banek ċentrali ta' l-Istati Membri li fihom jiġihallu l-kontribuzzjonijiet ta' l-EDF. L-Uffiċjal tal-Kontabilità jagħmel it-trasferimenti minn dawn il-kontijiet għall-Aġenti Pagaturi ta' l-EUR.

### (9.2) L-aġenti pagaturi ACP

L-ammonti fil-kontijiet bankarji li jinsabu fl-Istati ta' l-ACP użati biex isiru l-pagamenti fil-munita lokali fl-istat benefiċjarju. Generalment, il-kontijiet huma f'euro, imma jistgħu jkunu wkoll f'munita ta' Stat Membru tal-Komunità.

### **(9.3) L-aġenti pagaturi EUR**

Dawn il-kontijiet jinżammu f'banek kummerċjali fl-Istati Membri (EUR 15) u fl-BEI. Il-kontijiet jinżammu f'euro u jintużaw biex jithallsu l-pagamenti lill-benefiċjarji fl-Unjoni u mkejjen oħra. Ġeneralment, il-pagamenti jithallsu f'euro, imma jistgħu jithallsu wkoll f'muniti oħra. Dawn il-fondi jintużaw ukoll biex isir riforniment tal-kontijiet ta' l-aġenti pagaturi ta' l-ACP u tal-kont ta' kollegament mal-Baġit Ġenerali.

### **(9.4) Kont kurrenti STABEX**

Dan l-ammont jirrappreżenta l-bilanċ f'kontanti li jibqa' mill-kont prinċipali STABEX. Se jkun disponibbli 12,165,852 euro għat-Togo permezz ta' trasferiment għal kont ta' sigurtà, hekk kif joħorġu l-istruzzjonijiet mingħand l-Uffiċjal Awtorizzanti.

L-imgħax li jidhol minn dan il-kont huwa trasferit perjodikament għal ġol-kont prinċipali ta' l-EDF biex jintuża skond l-Artikoli 1.3 u 9 tal-Ftehim Intern.

### **(9.5) Fondi kurrenti**

Xi riforniment li kien sar qabel tmiem is-sena kien irregiſtrat biss mill-bank benefiċjarju fl-2006.

### **(10) Fondi sottoskritti – il-Kapital tal-Fond (a)**

Dan jirrappreżenta l-ammont totali riċevibbli mill-Istati Membri għall-fond EDF relevanti kif stabbilit f'kull wieħed mill-ftehimiet interni bejn l-Istati Membri u l-Istati benefiċjarji Afrikani, tal-Karibew u tal-Paċifiku kif ukoll il-Pajjiżi u t-Territorji ta' Barra mill-Ewropa.

L-allokazzjoni inizjali għad-9 EDF (kurrenti), li t-total originali tiegħu kien 10.555, 15-il miljun euro, żdiedet b'ammont ta' 105 miljun euro fl-2004, li ħarġu mill-BEI skond id-dispożizzjonijiet tad-Deċiżjoni tal-Kunsill 2003/583/KE. Din iż-żieda fl-allokazzjoni hija għall-finanzjament ta' azzjonijiet li se jitwettqu fir-Repubblika Demokratika tal-Kongo.

L-Artikolu 2(20 tal-Ftehim Intern għad-9 EDF ippreskriva riżerva ta' 1.000 miljun euro. Thallsu 250 miljun euro fl-2004 wara li giet adottata d-Deċiżjoni tal-Kunsill 2004/289/KE sabiex jitwaqqaf riżors għall-ilma. Is-somma ta' 627 miljun euro aktar thallset matul l-2005 wara l-ħruġ tad-Deċiżjonijiet Nri 6/2005 u 7/2005<sup>5</sup> tal-Kunsill tal-Ministri ACP-KE tat-22/11/2005.

### **(11) Fondi mgħajta (b)**

L-allokazzjoni inizjali li għad mhijiex riċevibbli mill-Istati Membri (UE 15).

### **(12) Kapital imsejjah (c)**

Dan jirrappreżenta l-ammont ta' l-allokazzjonijiet inizjali li l-Istati Membri kienu ġew mitluba biex jittrasferixxu għall-kontijiet tat-teżor skond il-proċedura ta' l-Artikolu 8 tar-Regolament Finanzjarju fejn hemm preskritt li kull sena l-Kummissjoni trid tistabbilixxi u

---

<sup>5</sup> ĠU L 48, 18/02/2006 p. 21

tikkomunika dikjarazzjoni tal-pagamenti li kellhom isiru fis-sena ta' wara u skeda ta' talbiet għall-kontribuzzjonijiet. Il-Kummissjoni trid jiġġustifika l-ammont mitlub fuq il-bażi tal-kapaċità tagħha biex tforni l-livell ta' rizorsi propost b' mod effettiv.

Il-kontribuzzjonijiet għadhom qeghdin jintalbu mit-8 EDF, bl-unika eċċezzjoni tas-somma ta' 105 miljun euro għar-Repubblika Demokratika tal-Kongo li ntabbet mid-9 Fond.

F'laqgħa straordinarja tal-Grupp ta' Hidma ACP tal-Kunsill tas-26 ta' Ottubru 2004, l-Istati Membri unanimament iddeċidew li l-BEI għandu jittrasferixxi l-ammont ta' 100 miljun euro mit-teżor tiegħu ta' l-EDF lit-teżor ta' l-EDF tal-Kummissjoni, u b'hekk jitnaqqas l-ammont globali tal-kontribuzzjonijiet ta' l-Istati Membri. Bl-istess principju, fl-2005 l-Istati Membri ddeċidew dwar it-tieni trasferiment ta' 20 miljun euro mit-teżor tal-BEI għal għand il-Kummissjoni.

Detalji ta' l-ammonti mitluba u li waslu matul is-sena 2005 jidher fit-tabella 1 (ara n-nota 1).

### (13) Rizervi kumulattivi (d)

Sas-sena finanzjarja 2004, ir-rizultati ekonomiċi ta' kull fond ma kinux jiġu inkluzi fil-karta ta' bilanċ. Din il-kategorija tiġbor f'daqqa l-effetti tal-bidla fil-politika ta' kontabilità.

Ir-rizervi kumulattivi għall-2004 jinkludu l-ispiza kumulattiva u l-imghax (ara t-tabella 9.1) sal-31/12/2004, kif jidher fit-tabella 9.

tabella 9

miljuni ta' euro

rizervi kumulattivi	noti	Is-6 EDF	Is-7 EDF	It-8 EDF	Id-9 EDF	Bilanċ fil-31/12/05
Imghax kumulattiv fil-31/12/2004	13	37,78	400,74	72,04	9,02	519,58
- pagamenti kumulattivi fil-31/12/2003		7.282,16	9.605,10	6.339,20	277,66	23.504,12
- pagamenti 2004		30,00	244,47	1.191,91	947,56	2.413,93
aġġustamenti tad-dovuti	18	31,39	214,86	495,98	395,54	1.137,77
- provviżi	3	0,01	0,01	-	-	0,02
- spejjeż finanzjarji	21	0,09	-	-	0,27	0,37
<b>TOTAL</b>		<b>- 7.243,09</b>	<b>- 9.233,99</b>	<b>- 6.963,08</b>	<b>- 820,93</b>	<b>- 24.261,09</b>

tabella 9.1

miljuni ta' euro

imghax kumulattiv sal-31/12/2004	noti	Is-6 EDF	Is-7 EDF	It-8 EDF	Id-9 EDF	Total sal-31/12/05
Imghax kapitalizzat	13.1	13,70	49,00	35,45	1,80	99,95
Imghax Stabex	13.1	24,08	319,89	-	-	343,97
Interess BEI	13.1	-	3,41	-	0,12	3,53
Imghax tal-banek Ewropej	13.1	-	22,47	-	4,45	26,92
Imghax fuq kontribuzzjonijiet imħallsa tard	13.2	-	5,96	1,86	0,73	8,56
Dhul mill-imghax fuq il-kontijiet tas-sigurtà Stabex	13.3	-	-	34,73	-	34,73
Dhul ta' l-imghax fuq il-kontribuzzjoni speċjali Kongo	13.3	-	-	-	1,92	1,92
<b>TOTAL</b>		<b>37,78</b>	<b>400,74</b>	<b>72,04</b>	<b>9,02</b>	<b>519,58</b>

### (13.1) Imghax kapitalizzat, imghax STABEX, imghax BEI, imghax banek Ewropej

L-imghax minn fuq il-kontijiet ma' l-agenti pagaturi Ewropej (inkluz il-kont STABEX prinċipali) jista' jintuza biex jiffinanzja proġetti skond l-Artikoli 1.3 u 9 tal-Ftehim Intern.

Din l-intestatura tirrappreżenta l-ammont ta' mghax fuq fondi depożitati li jista' jintuza għall-finanzjament ta' dawn il-proġetti. Dan l-imghax jirriżulta f'żieda effettiva fl-approprijazzjonijiet globali tal-Fondi.

### (13.2) Imghax fuq kontribuzzjonijiet imhallsa tard

Dan huwa mghax dovut għall-hlas tard tal-kontribuzzjonijiet mil-Istati Membri jew ir-rimburzar tard ta' ordnijiet għar-rimborz. Dawn il-fondi jistgħu jintużaw għall-finanzjament tal-proġetti. Dan l-imghax jirriżulta f'żieda effettiva fl-approprijazzjonijiet globali tal-Fondi.

*(13.3) Dhul mill-imghax, kontijiet tas-sigurtà STABEX u l-kont Speċjali tar-Repubblika Demokratika tal-Kongo*

Dan jirrappreżenta d-dhul akkumulat iġġenerat mill-kontijiet tas-sigurtà STABEX u l-kont Speċjali ta-R.D tal-Kongo. Filwaqt li dan id-dhul jidher li qed iżid it-total tal-Fond, ta' min iżomm f'moħħu li kull dhul iġġenerat minn dawn il-kontijiet huwa mmirat għall-Istat benefiċjarju u għal għan speċifiku.

### (14) Riżervi ohra (e)

Din l-intestatura tinkludi r-riforniment tar-riżorsi STABEX taħt is-6 EDF, u r-riżorsi trasferiti minn EDF oħrajn.

Ir-riforniment tar-riżorsi STABEX (185,10 miljun euro) jinkludi l-kontribuzzjonijiet diretti mill-Istati ta' l-ACP (ir-riforniment tar-riżorsi) u l-ammonti li permezz tagħhom tnaqqsu l-intitolamenti għal trasferiti fuq talba ta' l-Istati ta' l-ACP. L-obbligu għar-riforniment tar-riżorsi STABEX tneħħa mid-Deciżjoni tal-Kunsill ACP-EDF tad-19 ta' Novembru 1991.

Wara d-dhul fis-seħh tal-Ftehim ta' Cotonou, il-fondi kollha mhux użati fl-EDF preċedenti huma trasferiti għad-9 EDF wara li jkunu saru d-dizimpenji. Ir-riżorsi trasferiti minn EDF oħrajn, ikabbru l-approprijazzjoni tal-fond reċipjenti u jnaqqas dik tal-Fond ta' l-origini. Il-bilanċ totali jidher fit-tabella 10 hawn taħt.

tabella 10

miljuni ta' euro

trasferimenti inter-EDF	Is-6 EDF	Is-7 EDF	It-8 EDF	Id-9 EDF	Konsolidat	Total sal-31/12/05
għar-/mir-4 EDF	144,32	-	-	-	-	144,32
għall-/mill-5 EDF	177,63	526,78	-	-	-	704,41
għas-/mis-6 EDF	-	181,76	94,00	414,30	690,05	690,05
għas-/mis-7 EDF	- 181,76	-	532,82	734,86	1.085,92	1.085,92
għat-/mit-8 EDF	- 94,00	- 532,82	-	2.230,25	1.603,43	1.603,43
għad-/mid-9 EDF	- 414,30	- 734,86	- 2.230,25	-	- 3.379,41	- 3.379,41
<b>TOTAL</b>	<b>- 368,10</b>	<b>- 559,14</b>	<b>- 1.603,43</b>	<b>3.379,41</b>	<b>-</b>	<b>848,74</b>

## (15) Kredituri

Fit-tabella 11 jidhru d-dettalji tal-bilanċ totali tal-kredituri:

tabella 11 miljuni ta' euro

Kredituri	noti	Is-6 EDF	Is-7 EDF	It-8 EDF	Id-9 EDF	Total sal-31/12/2005	Total sa l-01/01/2005
Kontribuzzjonijiet li waslu bil-quddiem	15.1	-	-	-	1,40	1,40	180,36
Kontijiet ta' kollegament mal-Baġit Ġenerali	15.2	-	-	-	119,23	119,23	-
Provvista għall-ispejjeż bankarji	15.3	-	-	-	0,02	0,02	0,05
Pagamenti Stabex pendenti	15.4	-	62,46	310,14	-	372,60	430,17
Fondi Speċjali għall-Kongo pendenti	15.5	-	-	-	20,58	20,58	106,83
Dovuti							
Pagamenti mhux finalizzati	15.6	1,17	2,67	13,42	5,54	22,81	58,68
Eligibilità li għad trid tiġi konfermata	15.7	1,14	11,62	50,14	53,43	116,32	178,98
Spiza dovuta	15.8	36,45	133,92	547,61	507,99	1.225,97	623,42
<b>TOTAL</b>		<b>38,77</b>	<b>210,67</b>	<b>921,32</b>	<b>708,19</b>	<b>1.878,94</b>	<b>1.578,49</b>

### (15.1) Kontribuzzjonijiet li waslu bil-quddiem

Ċerti kontribuzzjonijiet thallsu bil-quddiem mill-Istati membri, kif jidher fit-tabella 11.1:

tabella 11.1 miljuni ta' euro

	Bilanċ fil-31/12/05	Bilanċ fil-31/12/05
L-Irlanda	1,40	0,16
Ir-Renju Unit	-	180,20
<b>TOTAL</b>	<b>1,40</b>	<b>180,36</b>

### (15.2) Kont ta' kollegament mal-Baġit Ġenerali

Mill-bidu tas-sena finanzjarja 2005, il-pagamenti lill-benefiċjarji fl-Unjoni fil-valuta ta' l-euro jew f'muniti oħra jintgħamlu permezz tas-SWIFT mill-Baġit Ġenerali tal-Kummissjoni Ewropea. Infetaħ kont kurrenti għal dan il-għan.

### (15.3) Provvisti għall-ispejjeż bankarji

Dan l-ammont huwa magħmul minn tranzazzjonijiet relatati ma' l-ispejjeż bankarji għas-sena li ntemmetfil-31 ta' Dicembru 2005, li ġew debitati lill-kontijiet bankarji rilevanti wara tmiem is-sena.

### (15.4) Pagamenti STABEX pendenti

Dan il-bilanċ jirrappreżenta l-ammonti dovuti lill-Istati benefiċjarji ta' l-ACP fir-rigward ta' l-istrument ta' għajjnuna STABEX. It-total jirrappreżenta l-bilanċi tal-kontijiet tas-sigurtà STABEX.

### (15.5) Fondi Speċjali għar-R D tal-Kongo pendenti

Dan il-bilanċ jirrappreżenta l-ammonti disponibbli għall-Kongo skond id-dispożizzjonijiet tad-Deċiżjoni tal-Kunsill 2003/583/KE.

### (15.6) Pagamenti mhux finalizzati

Pagamenti awtorizzati qabel il-31 ta' Diċembru 2005 imma eżegwiti mill-bank fl-2006. L-ammonti reġistrati fil-kontijiet ta' l-Uffiċjal Awtorizzanti jidhru fit-tabella 11.2.

tabella 11.2 miljuni ta' euro

pagamenti mhux finalizzati	Is-6 EDF	Is-7 EDF	It-8 EDF	Id-9 EDF	TOTAL
Total sal-31/12/05	1,17	2,67	13,42	5,54	<b>22,81</b>
Total sa l-01/01/2005	0,13	0,98	10,21	47,36	<b>58,68</b>
żieda	1,05	1,69	3,21	- 41,82	- <b>35,87</b>

### (15.7) Eligibilità li għad trid tiġi konfermata

Fatturi li waslu qabel l-aħħar tas-sena finanzjarja 2005 imma li kienu għandhom ma ġewx analizzati fil-31.12.2005. L-ammonti reġistrati fil-kontijiet ta' l-Uffiċjal Awtorizzanti jidhru fit-tabella 11.3.

tabella 11.3 miljuni ta' euro

eligibilità li għad trid tiġi konfermata	Is-6 EDF	Is-7 EDF	It-8 EDF	Id-9 EDF	TOTAL
Total sal-31/12/05	1,14	11,62	50,14	53,43	<b>116,32</b>
Total sa l-01/01/2005	0,86	106,34	52,46	19,32	<b>178,98</b>
żieda	0,27	- 94,72	- 2,32	34,11	- <b>62,66</b>

### (15.8) Spiża dovuta

Dawn il-figuri jirriflettu l-ispiża li ntefget imma li għadha ma ġietx fatturata (pereżempju xogħol kurrenti fuq prġetti kapitali). L-ammonti kkalkulati mill-Uffiċjal Awtorizzanti jidhru fit-tabella 13.4.

tabella 11.4 miljuni ta' euro

Spiża dovuta	Is-6 EDF	Is-7 EDF	It-8 EDF	Id-9 EDF	TOTAL
Total sal-31/12/05	36,45	133,92	547,61	507,99	<b>1.225,97</b>
Total sa l-01/01/2005	19,35	- 39,25	557,78	85,54	<b>623,42</b>
żieda	17,10	173,17	- 10,17	422,45	<b>602,55</b>

### (16) Spejjeż amministrattivi

Din l-intestatura tinkludi spejjeż amministrattivi u finanzjarji ffinanzjati minn imgħax bankarju. Fit-8 u d-9 EDF tinkludi l-ispejjeż relatati mal-proċess ta' devoluzzjoni fl-applikazzjoni tad-dispożizzjonijiet ta' l-Artikoli 1.3, 4 u 9 tal-Ftehim Intern. L-analizi ta' dawn l-ispejjeż tidher fit-tabella 12.

tabella 12

miljuni ta' euro

SPEJJEŻ AMMINISTRATTIVI U FINANZJARJI	Bilanċ fl-01/01/05				Nefqa 2005				Bilanċ fil-31/12/05			
	Is-6 EDF	It-8 EDF	Id-9 EDF	TOTAL	Is-6 EDF	It-8 EDF	Id-9 EDF	TOTAL	Is-6 EDF	It-8 EDF	Id-9 EDF	TOTAL
Spejjeż finanzjarji	0,11	-	0,17	0,27	0,01	-	-	0,01	0,12	-	0,17	0,28
Interessi fuq arretrati	0,10	-	-	0,10	0,01	-	-	0,01	0,11	-	-	0,11
Rivalutazzjoni ta' l-aħħar tas-sena	4,24	-	0,11	4,34	-	-	0,10	0,10	4,24	-	0,21	4,44
Spejjeż finanzjarji relatati mal-ġestjoni tal-Boroż ta' Studju	- 0,06	-	-	- 0,06	0,07	-	-	0,07	0,01	-	-	0,01
<b>TOTAL ta' l-Spejjeż Finanzjarji</b>	<b>4,38</b>	<b>-</b>	<b>0,27</b>	<b>4,65</b>	<b>0,09</b>	<b>-</b>	<b>0,10</b>	<b>0,19</b>	<b>4,47</b>	<b>-</b>	<b>0,37</b>	<b>4,84</b>
kuntratti ta' servizzi	0,43	-	-	0,43	-	-	-	-	0,43	-	-	0,43
Spejjeż oħra	0,37	1,06	6,40	7,83	0,03	-	-	0,03	0,39	1,06	6,40	7,86
Verifika u valutazzjoni	2,59	0,81	-	3,40	-	1,38	-	1,38	2,59	2,19	-	4,78
Għajnuna teknika	-	4,79	-	4,79	-	-	-	-	-	4,79	-	4,79
Konsulenza	-	1,80	-	1,80	-	-	-	-	-	1,80	-	1,80
Spejjeż relatati ma' l-istaff	-	13,15	20,60	33,75	-	0,02	15,00	15,02	-	13,17	35,60	48,77
spejjeż infrastrutturali	-	8,00	26,28	34,28	-	-	35,50	35,50	-	8,00	61,78	69,78
Esperti individwali	-	0,30	1,03	1,33	-	0,47	2,37	2,84	-	0,77	3,40	4,17
Taħriġ	-	-	0,33	0,33	-	-	0,43	0,43	-	-	0,76	0,76
IT	-	-	0,18	0,18	-	-	0,48	0,48	-	-	0,66	0,66
<b>TOTAL ta' l-Spejjeż Amministrattivi</b>	<b>3,39</b>	<b>29,92</b>	<b>54,81</b>	<b>88,13</b>	<b>0,03</b>	<b>1,87</b>	<b>53,78</b>	<b>55,67</b>	<b>3,42</b>	<b>31,79</b>	<b>108,59</b>	<b>143,80</b>
<b>TOTAL</b>	<b>7,78</b>	<b>29,92</b>	<b>55,09</b>	<b>92,78</b>	<b>0,11</b>	<b>1,87</b>	<b>53,88</b>	<b>55,86</b>	<b>7,89</b>	<b>31,79</b>	<b>108,96</b>	<b>148,64</b>

## (17) Nefqa totali

Dawn l-ammonti jirrapprezentaw il-pagamenti totali għall-Fond(i) konċernati matul is-sena finanzjarja fuq il-bażi ta' kontabilità tal-kassa, u jinkludu l-pagamenti bil-quddiem u r-rimborzi. Il-figuri kumulattivi jidhru fir-Rapport dwar l-Eżekuzzjoni Finanzjarja mhejji mill-Uffiċjal Awtorizzanti.

## (18) Aġġustamenti tad-dovuti

Wara li sehhet il-bidla fil-politika ta' kontabilità (jigifieri minn kontabilità bbażata fuq il-kassa għal waħda bbażata fuq id-dovuti), in-nefqa totali giet dikjarata mill-ġdid biex tikkonforma ma' l-istandard internazzjonali tal-kontabilità, l-IPSAS 3. L-informazzjoni kontabbli pprovduta mis-sistema kontabbli EDF giet aġġustata, fejn meħtieġ, sabiex toħroġ b'figuri li jkun konformi mal-prinċipji ta' kontabilità bbażata fuq id-dovuti. Informazzjoni supplimentari fir-rigward ta' elementi ta' dħul u nfiq għandhom ukoll jigu pprovduti mill-Uffiċjal tal-Kontabilità. L-analizi tidher fit-tabelli 13.1 (sena finanzjarja 2004) u 13.2 (sena finanzjarja 2005).

tabella 13.1

miljuni ta' euro

Aġġustamenti tad-dovuti	noti	Is-6 EDF	Is-7 EDF	It-8 EDF	Id-9 EDF	Total kumulattiva sa' l-01/01/2005
- prefinanzjament	4	51,64	282,93	1.116,43	547,49	1.998,49
- spejjeż finanzjarji	21	- 0,09	-	-	- 0,27	- 0,37
+ Pagamenti mhux finalizzati	15.1	0,13	0,98	10,21	47,36	58,68
+ Eliġibilità li għad trid tiġi konfermata	15.2	0,86	106,34	52,46	19,32	178,98
+ Spiza dovuta	15.3	19,35	- 39,25	557,78	85,54	623,42
<b>Total tad-dovuti</b>		<b>- 31,39</b>	<b>- 214,86</b>	<b>- 495,98</b>	<b>- 395,54</b>	<b>- 1.137,77</b>

tabella 13.2

miljuni ta' euro

Aġġustamenti tad-dovuti	noti	Is-6 EDF	Is-7 EDF	It-8 EDF	Id-9 EDF	Total kumulattiva sal- 31/12/2005	żieda 2005
- prefinanzjament	4	47,67	307,68	1.063,75	1.023,80	2.442,90	444,41
- spejjeż finanzjarji	21	- 0,18	-	-	- 0,37	- 0,55	- 0,19
+ Pagamenti mhux finalizzati	15.1	1,17	2,67	13,42	5,54	22,81	35,87
+ Eliġibilità li għad trid tiġi konfermata	15.2	1,14	11,62	50,14	53,43	116,32	62,66
+ Spiza dovuta	15.3	36,45	133,92	547,61	507,99	1.225,97	602,55
<b>Total tad-dovuti</b>		<b>- 9,08</b>	<b>159,47</b>	<b>- 452,58</b>	<b>- 457,21</b>	<b>- 1.078,35</b>	<b>59,42</b>

## (19) Nefqa totali fuq bażi ta' dovuti

L-infiq fuq proġetti mill-Fond għall-2005 reġa' gie dikjarat skond l-istandards internazzjonali rilevanti tal-kontabilità. In-nefqa għal kull settur politiku se tkun ipprezentata buq bażi ta' dovuti mis-sena finanzjarja 2008 u għall-quddiem, ladarba l-kontijiet jingarru għas-sistema l-ġdida ta' l-IT (l-ABAC).



## (20) Dhul finanzjarju

Id-dhul mill-imgħax huwa pprezentat fil-karta ta' bilanċ tad-9 EDF. L-unika eċċezzjoni hija l-imgħax mis-sigurtà STABEX li huwa pprezentat fit-8 EDF minhabba li dan l-istrument għall-għajnuna ma jidherx fid-9 EDF.

Id-dhul finanzjarju għas-sena jidher fit-tabella 14 hawn taħt:

tabella 14 miljuni ta' euro

imgħax li ddaħħal matul l-2005	noti	It-8 EDF	Id-9 EDF	total sal-31/12/2005
Interess BEI	13.1	-	0,23	<b>0,23</b>
Imgħax tal-banek Ewropej	13.1		13,70	<b>13,70</b>
imgħax fuq l-ordnijiet għar-rkupru	13.2	-	0,12	<b>0,12</b>
Interessi fuq kontribuzzjonijiet imħallsa tard	13.2		0,35	<b>0,35</b>
Dhul mill-imgħax fuq il-kontijiet tas-sigurtà Stabex	13.3	8,84	-	<b>8,84</b>
Dhul mill-imgħax fuq il-kontribuzzjoni speċjali għar-R D tal-Kongo	13.3	-	1,07	<b>1,07</b>
<b>Total Operattiv</b>		-	<b>0,35</b>	<b>0,35</b>
<b>Total Finanzjarju</b>		<b>8,84</b>	<b>15,12</b>	<b>23,95</b>
<b>IMGHAX TOTALI</b>		<b>8,84</b>	<b>15,46</b>	<b>24,30</b>

## (21) Spejjeż finanzjarji

Sas-sena finanzjarja 2004, din il-kategorija ta' nfiq kienet ipprezentata bhala parti mill-ispejjeż amministrattivi. F'għieħ it-trasparenza dawn l-ispejjeż issa qegħdin jiġu pprezentati taħt intestatura separata. Ara d-dettalji fit-tabella 12.

### 1.11. ELEMENTI TA' BARRA L-KARTA TA' BILANĊ

Il-garanziji jinżammu biex ikun żgurat il-prefinanzjament u jinħelsu meta tithallas it-talba finali għall-proġett. Skond il-kunċett tal-“Prudenza” u f’konformità mad-dispożizzjonijiet ta’ l-IPSAS 19, l-Assi Kontingenti mhumiex kontabilizzati fid-dikjarazzjonijiet finanzjarji. Qegħdin jidhru hawnhekk permezz ta’ nota fl-interessi tat-trasparenza.

L-ammont totali rreġistrat mill-Uffiċjal Awtorizanti taht din l-intestatura jidher fit-tabelli 15 u 16.

Tabella 15 miljuni ta’  
euro

Garanziji	fuq prefinanzjament	fuq iż-żamma tal-garanziji	fuq ir-rendiment	TOTAL 01.01.2005
Is-6 EDF	2,52	0,05	0,40	2,97
Is-7 EDF	61,62	15,45	25,80	102,87
It-8 EDF	738,35	39,06	102,46	879,88
Id-9 EDF	21,38	0,71	7,57	29,66
<b>TOTAL</b>	<b>823,87</b>	<b>55,27</b>	<b>136,24</b>	<b>1.015,38</b>

Tabella 16 miljuni ta’ euro

Garanziji	fuq prefinanzjament	fuq iż-żamma tal-garanziji	fuq ir-rendiment	TOTAL 31/12/2005
Is-6 EDF	4,63	0,05	1,34	6,01
Is-7 EDF	66,34	24,47	39,49	130,30
It-8 EDF	789,17	49,36	100,36	938,89
Id-9 EDF	117,00	31,19	31,74	179,93
<b>TOTAL</b>	<b>977,14</b>	<b>105,07</b>	<b>172,93</b>	<b>1.255,13</b>

**2. RAPPORT DWAR L-EŻEKUZZJONI FINANZJARJA**

## Nota ta' introduzzjoni

### EDF preċedenti

Id-Deciżjoni 1/2000 tal-Kunsill ACP-KE tas-27/7/2000 dwar il-miżuri ta' tranzizzjoni tistipula li parti mir-riżorsi mhux allokati ta' l-EDF preċedenti jigu użati f'konformità mad-dispożizzjonijiet rilevanti tal-Ftehim ta' Cotonou applikabbli b'mod antiċipat skond il-miżuri ta' tranzizzjoni.

Id-Deciżjoni C(201)717 tal-Kummissjoni, maħsuba biex tistabilixxi l-allokkazzjonijiet għall-programmi indikattivi għall-pajjiżi ta' l-ACP fil-kuntest tal-ftehim ta' parternarjat ACP-KE, tistipula li r-riżorsi mhux allokati ta' l-EDF preċedenti jintużaw għat-tweqqif f'konformità mar-regoli u l-proċeduri ta' l-EDF rispettivi għal total massimu ta' EUR 1,200 miljun. Dan matul il-perjodu ta' qabel id-dhul fis-seħħ tal-protokoll finanzjarju tad-9 EDF.

Id-Deciżjoni C(2001)1578 tal-Kummissjoni stabbiliet l-allokkazzjonijiet għall-programmi reġjonali u għall-kooperazzjoni intra ACP fil-qafas tal-protokoll finanzjarju tal-ftehim ta' parternarjat ACP-KE.

Id-Deciżjoni C(2002)2567 tal-Kummissjoni min-naħa ziedet il-pakkett maħsub għall-kooperazzjoni intra ACP b'EUR 60 miljun, mir-riżervi ġenerali tas-6 u s-7 EDF u min-naħa l-oħra stipulat l-użu ta' dawn il-fondi supplementari matul il-perjodu ta' qabel id-dhul fis-seħħ tal-protokoll finanzjarju tad-9 EDF, dan f'konformità mar-regoli u l-proċeduri applikabbli għall-EDF ta' l-orijini.

Finalment, id-Deciżjoni 3/2002 tal-Kunsill ACP-KE tat-23/12/2002 ħadet ammont ta' EUR 25 miljun mir-riżorsi mhux allokati tat-8 EDF (riżerva ġenerali) sabiex tallokahom għall-kooperazzjoni reġjonali fil-kuntest tal-ftehim ta' parternarjat ACP-KE.

Kif sar għas-sena li għaddiet, sabiex tkun żgurata t-trasparenza fil-prezentazzjoni tal-kontijiet tas-sena 2005, it-tabelli differenti pprezentati hawn taht idahhlu b'mod distint f'kull EDF (is-6, is-7 u t-8 EDF) il-parti użata fuq il-bażi tal-programmazzjoni prevista fil-Konvenzjoni ta' Lomé u l-parti użata fuq il-bażi tal-programmazzjoni stipulata fil-ftehim ta' Cotonou. F'dak li jirrigwarda din ta' l-aħħar, ir-registrazzjoni u l-prezentazzjoni tal-kontijiet saret fuq il-bażi ta' l-artikolu 3.2 ta' l-Anness IV tal-ftehim ta' parternarjat ACP-KE f'dak li jirrigwarda l-pajjiżi. Dan l-Artikolu jistipula, għall-pajjiżi ACP, pakkett A maħsub sabiex ikopri l-appoġġ makroekonomiku u l-appoġġ għall-programmi u l-proġetti u kif ukoll pakkett B maħsub sabiex ikopri l-bżonnijiet mhux previsti bħall-ghajjnuna ta' emergenza, l-inizjattivi tat-thaffif tad-dejn u l-appoġġ maħsub biex jittaffew l-effetti negattivi ta' l-instabilità fid-dhul mill-esportazzjoni<sup>3</sup>. F'dak li jirrigwarda r-reġjuni, il-prezentazzjoni saret fuq il-bażi tal-programmazzjoni reġjonali kif imsemmija fil-kapitlu 2 tal-Ftehim ta' Parternarjat ACP-KE (programmi indikattivi reġjonali u kooperazzjoni intra ACP).

---

<sup>3</sup> Ir-riżorsi mhux allokati ta' l-EDF preċedenti jinkludu dak li baqa' mill-fond SYSMIN li bid-Deciżjoni 3/2000 tal-Kumitat ta' l-Ambaxxaturi ACP-KE ġie stabbilit għal 410,926 miljun. Id-Deciżjoni tal-Kunsill E410/2001 tinkludi dawn ir-riżorsi fil-programmazzjoni tal-pakketti indikattivi nazzjonali (parti B) tal-protokoll finanzjarju tal-ftehim ta' parternarjat ACP-KE.

## **Id-9 EDF**

Il-Ftehim ta' Partenarjat ACP-KE ffirmat fit-23 ta' Ġunju 2000 f'Cotonou mill-Istati Membri tal-Komunità Ewropea u l-Istati ta' l-Afrika, il-Karibew u l-Pacifiku (ACP) daħal fis-seħħ fl-1 ta' April 2003.

Id-deċiżjoni dwar l-assoċjazzjoni tal-pajjiżi u t-territorji ta' barra l-Ewropa (OCTs) mal-Komunità Ewropea (2001/822/KE), adottata fis-27 ta' Novembru 2001 mill-Kunsill ta' l-Unjoni Ewropea (UE) daħlet fis-seħħ fit-2 ta' Diċembru 2001.

Il-Ftehim ta' Cotonou gie konkluz għal perjodu ta' għoxrin sena bi klawżola ta' reviżjoni kull hames snin flimkien ma' protokoll finanzjarju għal kull perjodu ta' hames snin. Id-Deciżjoni tal-Kunsill ta' l-UE dwar l-assoċjazzjoni ta' l-OCT mal-Komunità Ewropea huwa applikabbli għal għaxar snin.

L-ewwel hames snin huma għalhekk iffinanzjati mid-**9 EDF**. L-ammont totali tiegħu gie stabbilit għal EUR 13,800 miljun li minnhom EUR 13,500 miljun huma attribwiti għall-Istati ACP f'konformità ma' l-ewwel Protokoll Finanzjarju inkluż fil-Ftehim ta' Cotonou, EUR 175 miljuni huma allokati għall-OCT (kif stipulat mid-Deciżjoni tal-Kunsill ta' l-UE dwar l-assoċjazzjoni ta' l-OCT) u EUR 125 miljun riżervati għall-Kummissjoni Ewropea sabiex tkopri l-ispejjeż marbuta ma' l-applikazzjoni tar-riżorsi tad-9 EDF (stipulati mill-Ftehim Intern tad-9 EDF). L-ammont totali ta' l-ewwel Protokoll Finanzjarju, issupplementat bit-trasferiment tal-bilanċi mill-EDF preċedenti, għandu jkopri l-perjodu 2000-2007 (Anness 1 għall-Ftehim ta' Cotonou, §5).

Mill-ammont totali ta' EUR 13,500 miljun riżervati għall-Istati ta' l-ACP, ammont ta' EUR 1,000 miljun ġew rilaxxati għas-snin 2004 u 2005 wara studju mill-Kunsill ta' l-UE, fuq il-bażi ta' proposta tal-Kummissjoni Ewropea :

- EUR 250 miljun ġew rilaxxati fuq il-bażi ta' Deciżjoni tal-Kunsill Kongunt (01/2004 tas-7 ta' Mejju 2004) u allokati għall-fondi Intra ACP (riżorsi naturali) għall-iffinanzjar ta' l-azzjoni dwar il-*Water Facility*.
- **EUR 18 miljun** ġew rilaxxati fuq il-bażi ta' Deciżjoni tal-Kunsill (10752/05 tad-19 ta' Lulju 2005) u allokati għall-pakkett ta' appoġġ għall-iżvilupp fit-tul għall-iffinanzjar tal-programm indikattiv nazzjonali ta' Timor tal-Lvant matul il-perjodu 2006-2007.
- **EUR 482 miljun** ġew rilaxxati fuq il-bażi ta' Deciżjoni tal-Kunsill tal-Ministri (6/2005 tat-22 ta' Novembru 2005) u allokati għall-pakkett ta' appoġġ għall-iżvilupp fit-tul (EUR 352 miljun), għall-appoġġ għall-kooperazzjoni u l-integrazzjoni reġjonali (EUR 48 miljun) u għall-faċilità ta' l-investment (EUR 82 miljun) għall-iffinanzjar ta' l-inizjattiva Ewropea fil-qasam ta' l-enerġija (EUR 220 miljun), il-kontribuzzjonijiet għall-faċilità ta' finanzjament internazzjonali tal-ġestjoni tar-riskji marbuta mal-prodotti bażiċi (EUR 25 miljun), l-adattament għar-regoli l-ġodda sanitarji u fitosanitarji tal-Komunità fil-qasam ta' l-ikel ta' l-annimali u tal-bniedem (EUR 30 miljun), it-tiżni ta' l-Unjoni Afrikana (EUR 50 miljun), kontribuzzjoni għall-inizjattiva aċċellerata "Edukazzjoni għal kulhadd" (EUR 63 miljun), il-ġlieda kontra l-AIDS, il-

Malarja u t-tuberkolozi (EUR 62 miljun) u l-ispejjeż tat-thaddim tas-CDE/CTA (EUR 32 miljun).

- **EUR 250 miljun** ġew rilaxxati fuq il-bażi ta' Deciżjoni tal-Kunsill tal-Ministri (7/2005 tat-22 ta' Novembru 2005) u allokati għall-pakkett ta' appoġġ għall-iżvilupp fit-tul (EUR 185 miljun), għall-appoġġ għall-kooperazzjoni u l-integrazzjoni reġjonali (EUR 24 miljun), u għall-faċilità ta' l-investiment (EUR 41 miljun) għall-iffinanzjar ukoll ta' l-azzjoni dwar il-*Water Facility*.

Għalhekk, l-allokkazzjonijiet tad-9 EDF għall-Istati ACP, meta jitqies ir-rilaxx tal-biljun addizzjonali kundizzjonali fuq allokazzjonijiet ġestiti direttament mill-Bank Ewropew għall-Investment (EIB), jistgħu jiġu deskritti kif ġej:

'EUR	<u>Allokkazzjoni tad-9 EDF</u>	<u>Tnaqqis / biljun kundizzjonali</u>	<u>Allokkazzjonijiet mhux miftuħa (ġestjoni EIB)</u>	<u>Tnaqqis / biljun kundizzjonali</u>	<u>Allokkazzjonijiet miftuħa OLAS (ġestjoni KE)</u>
Pakkett għall-iżvilupp fit-tul	10.000.000.000		(186.850.000) (Sussidji għall-interessi)	-690.000.000	9.123.150.000
Pakkett reġjonali	1.300.000.000			731.000.000	2.031.000.000
Faċilità ta' l-investment	2.200.000.000	(122.000.000) <sup>4</sup>	(2.037.000.000)	-41.000.000	
<b>Totali</b>	<b>13.500.000.000</b>	<b>(122.000.000)</b>	<b>(2.222.850.000)</b>	<b>0</b>	<b>11.154.150.000</b>

Il-Pakkett għall-Iżvilupp fit-tul għall-Istati ACP se jkun jikkonsisti f'żewġ elementi :

**Pakkett A** maħsub għall-għajjnuna makroekonomika, għall-politiki settorjali, għall-programmi u l-proġetti ta' appoġġ għall-għajjnuna tal-Komunità, li jikkorrispondu ma' l-allokkazzjoni tal-PIN u ta' l-aġġustament strutturali għall-EDF preċedenti.

Pakkett B maħsub sabiex ikopri l-bżonnijiet mhux previsti bħall-għajjnuna ta' emerġenza, kontribuzzjonijiet għal inizjattivi tat-thaffif tad-dejn u kif ukoll appoġġ maħsub biex jittaffew l-effetti negattivi ta' l-instabilità fid-dhul mill-esportazzjoni u li, b'mod ġenerali, jikkorrispondu ma' l-allokkazzjonijiet Stabex, Sysmin u Għajjnuna għall-Emerġenzi ta' l-EDF preċedenti.

Għalhekk, l-allokkazzjonijiet OCT tad-9 EDF għall-OCT, meta jitqies ir-rilaxx tad-dotazzjonijiet ġestiti direttament mill-Bank Ewropew għall-Investment (EIB), saru kif ġej :

<sup>4</sup> Fil-qafas tar-rilaxx ta' EUR 1 miljun kundizzjonali, bilanċ ta' EUR 123 miljun ġew rjallokati għall-pakkett reġjonali fi Frar 2006 fuq il-bażi ta' corrigendum nru 1 (bid-data ta' l-1 ta' Frar 2006) għad-Deciżjonijiet tal-Kunsill tal-Ministri ACP-KE nri 6 u 7 tat-22 ta' Novembru 2005. Dan l-ammont ta' EUR 123 miljun se jiġi kkoreġut ukoll fl-2006 sabiex jinkiseb total ta' EUR 122 miljun li jikkorrispondu ma' ammont li għadu disponibbli fuq il-livell tal-faċilità ta' l-investment wara l-allokkazzjoni inizjali ta' EUR 1 miljun kundizzjonali. Għalhekk, l-ammont finali tal-pakkett reġjonali ġestit mill-Kummissjoni (OLAS) se jkun ta' EUR 2,153.

‘EUR	Allokazzjoni tad-9 EDF	Allokazzjonijiet mhux miftuħa (gestjoni EIB)	Allokazzjonijiet miftuħa OLAS
	Pakkett għall-Iżvilupp LT	127.100.000	
Rizerva C	17.900.000	(1.000.000) (Sussidji għall-interessi)	16.900.000
Pakkett reġjonali	8.000.000		8.000.000
Pakkett għall-istudji u l-ġhajjnuna teknika	2.000.000		2.000.000
Facilità ta’ l-investment	20.000.000	(20.000.000)	0
<b>TOTALI</b>	<b>175.000.000</b>	(21.000.000)	154.000.000

Ir-**rizerva C** mhux allokata għall-OCT hija kostitwita sabiex tiffinanzja l-ġhajjnuna umanitarja, ta' l-emerġenzi, għar-refuġjati u għaċ-ċaqliq fid-dhul mill-esportazzjoni u tikkorrispondi mal-pakkett B għall-pajjiżi ACP.

Minbarra dan, f’applikazzjoni tad-Deċiżjoni C(2003)1904 tal-Kummissjoni l-bilanċi kollha ta’ l-EDFs preċedenti għad-data tad-dhul fis-seħħ tal-ftehim ta’ Cotonou, kif ukoll l-ammonti kollha rilaxxati wara dawk id-dati ta’ proġetti li kienu qed jitwettqu fil-qafas ta' l-istess Fondi, ġew trasferiti għad-**9 EDF**. Kull riżorsa trasferita b'dal-mod għad-9 EDF wara li qabel kienet ġiet attribwita għall-programm indikattiv ta' Stat ACP jew ta' reġjun ġiet attribwita għal dak l-istat jew għal dak ir-reġjun. Min-naħa l-oħra, ir-riżorsi mhux allocati ġew trasferiti lejn riżervi li għalihom se ssir programmazzjoni ġdida fil-kuntest tad-9 EDF.

Iċ-ċifri kollha pprezentati fir-Rapport dwar l-Implimentazzjoni Finanzjarja huma fuq bażi tal-ħlas

It-tabelli fl-anness li jirrigwardaw l-ammonti deċiżi, kuntrattati u mħallsa jsemmu ċifri netti. It-tabella 2.7 biss issemmi separatament iċ-ċifri impenjati u dizimpenjati u l-ammonti mħallsa u rkuprati.

Minhabba xi limitazzjonijiet tekniċi tas-sistema attwali tal-kontabilità, xi rkupri parzjali huma rreġistrati mill-kompjuter daqslikieku kienu ġew irkuprati kompletament. Fil-fatt, ammont ta’ EUR 0.46 miljun (EUR 0.09 miljuni għall-2005) huwa kkunsidrat bħala rkuprat fil-kontijiet tal-ġestjoni. L-ammont li fil-fatt kien ingabar huwa pprezentat fid-dikjarazzjonijiet finanzjarji fl-ewwel parti ta' dan id-dokument. Din id-differenza se tisparixxi mill-eżerċizzju ta’ l-2007 ‘il-quddiem, meta s-sistema l-ġdida ta’ kontabilità ABAC tkun operattiva.

**2.1. APPROPRIAZZJONIJIET SAL-31.12.2005**



TABELLA 1.1

**IS-6 EDF**  
**IS-SITWAZZJONI TA' L-APPROPRJAZZJONIJIET (EUR) : 31 TA' DIĊEMBRU 2005**  
**ANALIŻI TAL-FOND SKOND L-ISTRUMENT ( miljuni ta' euro)**

STRUMENT	APPROPRJAZZJONI INIZJALI	ŽIDIET JEW TNAQQIS AKKUMULATI FIR-RIŻORSI FIL- 31 TA' DIĊEMBRU 2004	ŽIDIET JEW TNAQQIS FIR- RIŻORSI MATUL L-2005	APPROPRJAZZJONI ATTWALI
<b>AKP</b>				
<b>Lomé</b>				
Għotjiet	4.362,50	(21,21)	(16,62)	4.324,67
Self speċjali	600,00	(167,07)	(2,44)	430,49
Sussidji għar-rati ta' interess	207,50	(126,08)	(0,02)	81,40
Għajjnuna ta' emerġenza	210,00	(30,61)	0,00	179,39
Għajjnuna għar-refuġjati	80,00	14,77	(0,05)	94,72
Kapital ta' riskju	600,00	(70,30)	0,00	529,70
Stabex	925,00	522,12	0,00	1.447,12
Sysmin	415,00	(276,98)	(4,56)	133,47
Trasferiment ir-4 EDF – is-6	0,00	89,30	(0,15)	89,15
Aġġustament strutturali	0,00	6,00	(0,67)	5,33
Allokazzjoni intra ACP	0,00	10,00		10,00
<b>Riżerva ġenerali</b>	0,00	0,00		0,00
<b>TOTAL AKP</b>	<b>7.400,00</b>	<b>(50,04)</b>	<b>(24,50)</b>	<b>7.325,45</b>
<b>OCT</b>				
Għotjiet	48,50	1,32	(0,06)	49,77
Self speċjali	25,00	(10,02)	0,00	14,98
Sussidji għar-rati ta' interess	2,50	0,10	0,00	2,60
Għajjnuna ta' emerġenza	3,00	(2,49)	0,00	0,51
Għajjnuna għar-refuġjati	1,00	(1,00)	0,00	0,00
Kapital ta' riskju	15,00	(0,38)	0,00	14,62
Stabex	4,00	0,00	0,00	4,00
Sysmin	1,00	0,00	0,00	1,00
Trasferiment ir-4 EDF – is-6	0,00	1,85	(0,00)	1,85
<b>TOTAL OCT</b>	<b>100,00</b>	<b>(10,61)</b>	<b>(0,06)</b>	<b>89,33</b>
<b>TOTAL IS-6 EDF</b>	<b>7.500,00</b>	<b>(60,65)</b>	<b>(24,56)</b>	<b>7.414,78</b>

TABELLA 1.2

IS-6 EDF  
IS-SITWAZZJONI TA' L-APPROPRJAZZJONIJIET (EUR) : 31 TA' DIĊEMBRU 2005  
ANALIŻI TAL-MOVIMENTI MATUL IS-SENA (miljuni ta' euro)

ACP	Lomé										Cotonou	Riżerva Ġenerali	TOTAL AKP
	GHOTJIET	SELF SPEĊJALI	SUSSIDJI GĦAR-RATI TA' INTERESS	GĦAJNUNA TA' EMERĠENZA	GĦAJNUNA GĦAR-REFUĠJATI	KAPITAL TA' RISKJU	STABEX	SYSMIN	TRASFERIMENT Ir-4 EDF - Is-6 EDF	AĠĠUSTAMENT STRUTTURALI	Intra AKP		
SITWAZZJONI FIL-31.12.2004	4.341,29	432,93	81,42	179,39	94,77	530	1.447,12	138,02	89,30	6,00	10,00	0,00	7.349,96
(1)	(16,62)	(2,44)	(0,02)		(0,05)			(4,56)	(0,15)	(1)			(24,50)
<b>SITWAZZJONI FIL-31.12.2005</b>	<b>4.324,67</b>	<b>430,49</b>	<b>81,40</b>	<b>179,39</b>	<b>94,72</b>	<b>529,70</b>	<b>1.447,12</b>	<b>133,47</b>	<b>89,15</b>	<b>5,33</b>	<b>10,00</b>	<b>0,00</b>	<b>7.325,45</b>

OCT	GHOTJIET	SELF SPEĊJALI	SUSSIDJI GĦAR-RATI TA' INTERESS	GĦAJNUNA TA' EMERĠENZA	GĦAJNUNA GĦAR-REFUĠJATI	KAPITAL TA' RISKJU	STABEX	SYSMIN	TRASFERIMENT Ir-4 EDF - Is-6 EDF	TOTAL OCT
SITWAZZJONI FIL-31.12.2004	49,82	14,98	2,60	0,51	0	14,62	4,00	1	1,85	89,39
(1)	(0,06)								(0,00)	(0,06)
<b>SITWAZZJONI FIL-31.12.2005</b>	<b>49,77</b>	<b>14,98</b>	<b>2,60</b>	<b>0,51</b>	<b>0</b>	<b>14,62</b>	<b>4,00</b>	<b>1,00</b>	<b>1,85</b>	<b>89,33</b>

(1) Trasferiment għad-9 edf wara d-dhul fis-sehh tal-Cotonou (deċiżjoni tal-Kummissjoni tas-16 ta' April 2003)

TABELLA 1.3

**Is-7 EDF**  
**IS-SITWAZZJONI TA' L-APPROPRJAZZJONIJIET (EUR) : 31 TA' DIĊEMBRU 2005**  
**ANALIŻI TAL-FOND SKOND L-ISTRUMENT (miljuni ta' euro)**

STRUMENT	APPROPRJAZZJONI INIZJALI	ŽIDIET JEW TNAQQIS AKKUMULTATI FIR-RIZORSI FIL- 31 TA' DIĊEMBRU 2004	ŽIDIET JEW TNAQQIS FIR- RIZORSI MATUL L-2004	APPROPRJAZZJONI ATTWALI
<b>ACP</b>				
<b>Lomé</b>				
Ghotjiet	6.215,00	(711,80)	(64,16)	5.439,05
Sussidji għar-rati ta' interess	280,00	(79,85)	0,00	200,15
Għajjnuna ta' emerġenza	250,00	153,35	(0,00)	403,35
Għajjnuna għar-refuġjati	100,00	(15,13)	(0,36)	84,50
Kapital ta' riskju	825,00	(6,90)	(1,25)	816,85
Stabex	1.500,00	196,69	0,00	1.696,69
Sysmin	480,00	(33,71)	(0,19)	446,10
Trasferiment il-5 EDF - is-7 EDF	0,00	339,93	(18,41)	321,52
Aġġustament strutturali	1.150,00	0,48	(1,31)	1.149,17
Pajjiżi f'qar b'dejn għoli	0,00	40,00	0,00	40,00
Allokazzjoni intra ACP	0,00	50,00	0,00	50,00
<b>Riserva ġenerali</b>	0,00	0,00		0,00
<b>TOTAL ACP</b>	<b>10.800,00</b>	<b>(66,93)</b>	<b>(85,68)</b>	<b>10.647,39</b>
Ghotjiet	97,50	(10,49)	(0,36)	86,64
Sussidji għar-rati ta' interess	6,00	(1,78)	(0,04)	4,18
Għajjnuna ta' emerġenza	2,50	(0,24)	0,00	2,26
Għajjnuna għar-refuġjati	0,50	(0,21)	0,00	0,29
Kapital ta' riskju	25,00	(2,51)	0,00	22,49
Stabex	6,00	0,00	0,00	6,00
Sysmin	2,50	0,00	0,00	2,50
Trasferiment il-5 EDF - is-7 EDF	0,00	9,84	(0,01)	9,83
<b>TOTAL OCT</b>	<b>140,00</b>	<b>(5,39)</b>	<b>(0,41)</b>	<b>134,20</b>
<b>TOTAL IS7 EDF</b>	<b>10.940,00</b>	<b>(72,32)</b>	<b>(86,09)</b>	<b>10.781,59</b>

TABELLA 1.4

**IS-7 EDF**  
**IS-SITWAZZJONI TA' L-APPROPRJAZZJONIJIET (EUR) : 31 TA' DIĊEMBRU 2005**  
**ANALIŻI TAL-MOVIMENT MATUL IS-SENA ( miljuni ta' euro)**

AKP	Lomé										Cotonou	RIŻERVA ĠENERALI	Total AKP
	GHOTJIET	SUSSIDJI GĦAR- RATI TA' INTERESS	GĦAJNUNA TA' EMERĠENZA	GĦAJNUNA GĦAR- REFUĠJATI	KAPITAL TA' RISKJU	STABEX	SYSMIN	TRASFERIMENT II-5 EDF - Is-7 EDF	AGĠUSTAMENT STRUTTURALI	PAJĠZI FQAR B'DEJN GĦOLI	INTRA AKP		
SITWAZZJONI FIL-31.12.2004	5.503,20	200,15	403,35	84,87	818,10	1.696,69	446,29	339,93	1.150,48	40,00	50,00	0,00	10.733,07
(1)	(64,16)	0	(0,00)	(0,36)	(1,25)	0,00	(0,19)	(18,41)	(1,31)	0,00	0,00	0,00	(85,68)
<b>SITWAZZJONI FIL-31.12.2004</b>	<b>5.439,0</b>	<b>200,2</b>	<b>403,3</b>	<b>84,5</b>	<b>816,8</b>	<b>1.696,7</b>	<b>446,1</b>	<b>321,5</b>	<b>1.149,2</b>	<b>40,0</b>	<b>50,0</b>	<b>0,00</b>	<b>10.647,39</b>

OCT	GHOTJIET	SUSSIDJI GĦAR- RATI TA' INTERESS	GĦAJNUNA TA' EMERĠENZA	GĦAJNUNA GĦAR- REFUĠJATI	KAPITAL TA' RISKJU	STABEX	SYSMIN	TRASFERIMENT II-5 EDF - Is-7 EDF	TOTAL OCT
SITWAZZJONI FIL-31.12.2004	87,01	4,22	2,26	0,29	22,49	6,00	2,50	9,84	134,61
(1)	(0,36)	(0,04)	0,00	0,00	0,00			(0,01)	(0,41)
<b>SITWAZZJONI FIL-31.12.2004</b>	<b>86,64</b>	<b>4,18</b>	<b>2,26</b>	<b>0,29</b>	<b>22,49</b>	<b>6,00</b>	<b>2,50</b>	<b>9,83</b>	<b>134,20</b>

(1) Trasferiment għad-9 edf wara d-dhul fis-seħh tal-Cotonou ( deċiżjoni tal-kummissjoni tas-16 ta' April 2003)

TABELLA 1.5

**IT-8 EDF**  
**IS-SITWAZZJONI TA' L-APPROPRJAZZJONIJIET (EUR) : 31 TA' DIĊEMBRU 2005**  
**ANALIŻI TAL-FOND SKOND L-ISTRUMENT (miljuni ta' euro)**

STRUMENT	APPROPRJAZZJONI INIZJALI	ŽIDIET JEW TNAQQIS AKKUMULATI FIR-RIŻORSI FIL- 31 TA' DIĊEMBRU 2004	ŽIDIET JEW TNAQQIS FIR- RIŻORSI MATUL L-2005	APPROPRJAZZJONI ATTWALI
<b>AKP</b>				
<u>Lomé</u>				
Ghotjiet	7.562,00	(1.811,05)	(186,07)	5.564,88
Sussidji għar-rati ta' interess	370,00	(264,96)	(3,60)	101,45
Għajjnuna ta' emerġenza	140,00	(1,47)	(1,12)	137,41
Għajjnuna għar-refuġjati	120,00	(1,46)	(1,30)	117,24
Kapital ta' riskju	1.000,00	172,46	(21,98)	1.150,48
Stabex	1.800,00	(1.101,79)	8,84	707,04
Sysmin	575,00	(462,16)	(1,10)	111,74
Aġġustament strutturali	1.400,00	190,14	(16,81)	1.573,33
Pajjiżi f'qar b'dejn għoli	0,00	1.060,00	0,00	1.060,00
Użu tad-dħul mill-interessi	0,00	38,15	0,00	38,15
<u>Cotonou</u>				
Pakkett A	0,00	490,68	(48,59)	442,09
Pakkett B	0,00	255,00	0,00	255,00
Reġjonali	0,00	0,00	0,00	0,00
<b>TOTAL AKP</b>	<b>12.967,00</b>	<b>(1.436,47)</b>	<b>(271,74)</b>	<b>11.258,80</b>
<b>OCT</b>				
Ghotjiet	115,00	(68,22)	(1,31)	45,47
Sussidji għar-rati ta' interess	8,50	(7,36)	0,00	1,14
Għajjnuna ta' emerġenza	3,00	(3,00)	0,00	0,00
Għajjnuna għar-refuġjati	0,50	(0,50)	0,00	0,00
Kapital ta' riskjul	30,00	(21,50)	(2,00)	6,50
Stabex	5,50	(4,32)	0,00	1,18
Sysmin	2,50	0,00	0,00	2,50
<b>TOTAL OCT</b>	<b>165,00</b>	<b>(104,89)</b>	<b>(3,31)</b>	<b>56,79</b>
<b>TOTAL it-8 EDF</b>	<b>13.132,00</b>	<b>(1.541,36)</b>	<b>(275,05)</b>	<b>11.315,59</b>

TABELLA 1.6

**IT-8 EDF**  
**IS-SITWAZZJONI TA' L-APPROPRJAZZJONIJET (EUR) : 31 TA' DIĊEMBRU 2005**  
**ANALIŻI TAL-MOVIMENT MATUL IS-SENA ( miljuni ta' euro)**

AKP	Lomé										Cotonou			TOTAL AKP
	GHOTJJET	SUSSIDJI GħAR-RATI TA' INTERESS	GħAJNUNA TA' EMERĠENZA	GħAJNUNA GħAR-REFUĠJATI	KAPITAL TA' RISKJU	STABEX	SYSMIN	AĠĠUSTAMENT STRUTTURALI	PAJĠIŻI FQAR B'DEJN GħOLI	UŻU TAD-DRUL MILL-INTERESSI	Pakkett A	Pakkett B	Reġjonali	
SITWAZZJONI FIL-31.12.2004	5.750,95	105,04	138,53	118,54	1.172,46	698,21	112,84	1.590,14	1.060,00	38,15	490,68	255,00	0,00	11.530,53
(1)	(186,07)	(3,60)	(1,12)	(1,30)	(21,98)		(1,10)	(16,81)	0,00	0,00	(48,59)	0,00	0,00	(280,57)
(2)						8,84								8,84
<b>SITWAZZJONI FIL-31.12.2005</b>	<b>5.564,88</b>	<b>101,45</b>	<b>137,41</b>	<b>117,24</b>	<b>1.150,48</b>	<b>707,04</b>	<b>111,74</b>	<b>1.573,33</b>	<b>1.060,00</b>	<b>38,15</b>	<b>442,09</b>	<b>255,00</b>	<b>0,00</b>	<b>11.258,80</b>

OCT	GHOTJJET	SUSSIDJI GħAR-RATI TA' INTERESS	GħAJNUNA TA' EMERĠENZA	GħAJNUNA GħAR-REFUĠJATI	KAPITAL TA' RISKJU	STABEX	SYSMIN	PAJĠIŻI FQAR B'DEJN GħOLI	TOTAL OCT
SITWAZZJONI FIL-31.12.2004	46,78	1,14	0,00	0,00	8,50	1,18	2,50	0,00	60,11
(1)	(1,31)	0,00	0,00	0,00	(2,00)	0,00			(3,31)
<b>SITWAZZJONI FIL-31.12.2005</b>	<b>45,47</b>	<b>1,14</b>	<b>0,00</b>	<b>0,00</b>	<b>6,50</b>	<b>1,18</b>	<b>2,50</b>	<b>0,00</b>	<b>56,79</b>

(1) Trasferiment għad-9 edf wara d-dhul fis-sehh tal-Cotonou (deċiżjoni tal-kummissjoni tas-16 ta' April 2003)

(2) Interess miksub mill-kontijiet tas' sigurtà Stabex

TABELLA 1.7

**ID-9 EDF**  
**IS-SITWAZZJONI TA' L-APPROPRJAZZJONIJIET (EUR) : 31 TA' DIĊEMBRU 2005**  
**ANALIŻI TAL-FOND SKOND L-ISTRUMENT (miljuni ta' euro)**

ISTRUMENT	APPROPRJAZZJONI INIZJALI	ŽIDIET JEW TNAQQIS AMMUMULATI FIR-RIŻORSI FIL- 31 TA' DIĊEMBRU 2004	ŽIDIET JEW TNAQQIS FIR- RIŻORSI MATUL L-2005	APPROPRJAZZJONI ATTWALI
<b>ACP</b>				
Pakkett A	5.318,30	2.918,80	580,96	8.818,06
Pakkett B	2.107,90	(885,47)	74,10	1.296,53
Allokazzjoni nazzjonali ta' riżerva	1.224,10	(403,76)	(387,14)	433,20
Cde, Cta u l-ass. kongunta	164,00	(99,10)	42,09	106,99
Riżerva ta' l-iżvilupp fit-tul	257,85	113,92	431,78	803,55
Allokazzjonijiet reġjonali	904,00	33,13	19,72	956,85
Intra ACP	300,00	1.388,98	256,24	1.945,23
Spejjeż ta' l-implimentazzjoni	125,00	0,00	0,00	125,00
Interessi u dħul ieħor	0,00	36,25	16,25	52,51
Allokazzjoni speċjali għall-Kooperazzjoni	0,00	106,92	1,07	107,99
<b>TOTAL ACP</b>	<b>10.401,15</b>	<b>3.209,67</b>	<b>1.035,08</b>	<b>14.645,90</b>
<b>OCT</b>				
Pakkett A		162,17	45,09	207,25
Riżerva ta' żvilupp fit-tul	144,00	(41,41)	(41,86)	60,73
Allokazzjonijiet reġjonali	8,00	18,47	0,55	27,02
Pakkett ta' għajnuna teknika	2,00	0,00	0,00	2,00
<b>TOTAL OCT</b>	<b>154,00</b>	<b>139,22</b>	<b>3,78</b>	<b>297,00</b>
<b>TOTAL ID-9 EDF</b>	<b>10.555,15</b>	<b>3.348,89</b>	<b>1.038,86</b>	<b>14.942,90</b>

TABELLA 1.8

**ID-9 EDF**  
**IS-SITWAZZJONI TA' L-APPROPRJAZZJONIJIET (EUR) : 31 TA' DIĊEMBRU 2005**  
**ANALIŻI TAL-MOVIMENTI MATUL IS-SENA (miljuni ta' euro)**

AKP	Pakkett A	Pakkett B	Riserva ta' allokazzjonijiet nazzjonali	Cde, Cta u ass.konġunti	Riserva ta' żvilupp fit-tul	Allokazzjonijiet reġjonali	Intra ACP	Sgejjeż ta' l-implimentazzjoni	Interessi u dħul ieħor	Allokazzjoni speċjali għall-Kongo	TOTAL AKP
SITWAZZJONI FIL-31.12.2004	8.237,10	1.222,43	820,34	64,90	371,77	937,13	1.688,98	125,00	36,25	106,92	13.610,82
(1)	293,96			8,09	54,74	19,72	14,24				390,76
(2)	45,00		(45,00)								0,00
(3)	148,00	181,80	(329,80)								0,00
(4)		(13,70)	13,70								0,00
(5)				32,00	523,00		72,00				627,00
(6)					(170,00)		170,00				
(7)				2,00	(2,00)						
(8)			(26,04)		26,04						
(9)									16,25		16,25
(10)										1,07	1,07
(11)	94,00	(94)									
<b>SITWAZZJONI FIL-31.12.2005</b>	<b>8.818,06</b>	<b>1.296,53</b>	<b>433,20</b>	<b>106,99</b>	<b>803,55</b>	<b>956,85</b>	<b>1.945,23</b>	<b>125,00</b>	<b>52,51</b>	<b>107,99</b>	<b>14.645,90</b>

OCT	Pakkett A	Riserva ta' żvilupp fit-tul	Allokazzjonijiet reġjonali	Pakkett ta' għajjuna teknika	TOTAL OCT
SITWAZZJONI FIL-31.12.2004	162,17	102,59	26,47	2,00	293,22
(1)	1,19	2,04	0,55		3,78
	43,90	(43,90)			0,00
<b>SITWAZZJONI FIL-31.12.2005</b>	<b>207,25</b>	<b>60,73</b>	<b>27,02</b>	<b>2,00</b>	<b>297,00</b>

(1) Trasferiment għad-9 edf wara d-dħul fis-seħh tal-Cotonou ( deċiżjoni tal-kummissjoni tas-16 ta' April 2003)

(2) firma ta' csp għall-pajjiz

(3) żieda fl-alkokazzjonijiet wara l-MTR

(4) tnaqqis fl-alkokazzjonijiet wara l-MTR

(5) żblokk bil-kundizzjoni ta' biljun

(6) Trasferiment Rés ta' żvilupp fit-tul lejn ré intra acp

(7) Trasferiment Rés ta' żvilupp fit-tul lejn għajjuna konġunta

(8) Regularizzazzjoni tat-trasferimenti fl-2004 wara l-MTR, wara li saru t-trasferimenti minn u lejn ir-riserva nazzjonali ta' allokazzjoni u mhux mir-riserva ta' żvilupp LT

(9) interessi 2005 fuq il-fondi FED

(10) interessi 2005 fuq il-fondi tal-Kongo

(11) trasferimenti mill-pakkett B

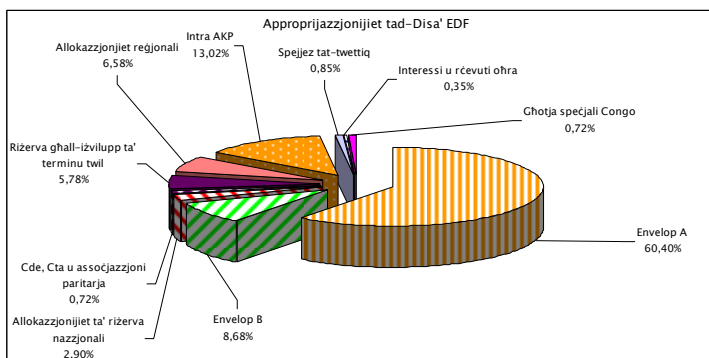
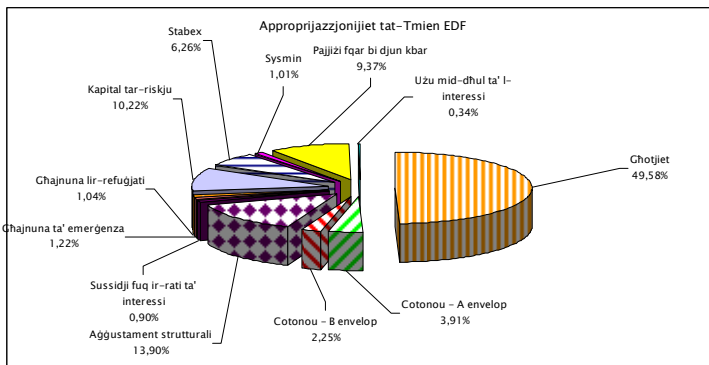
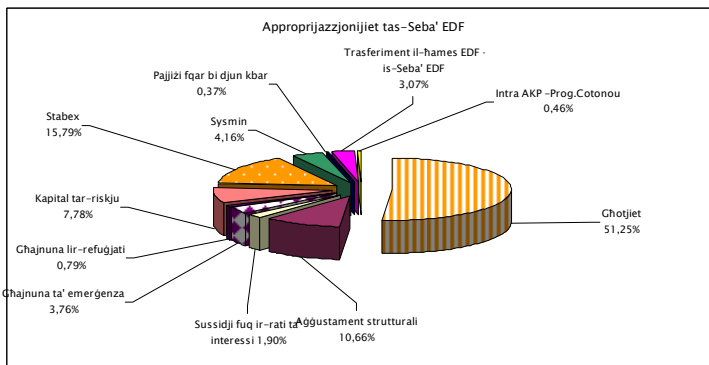
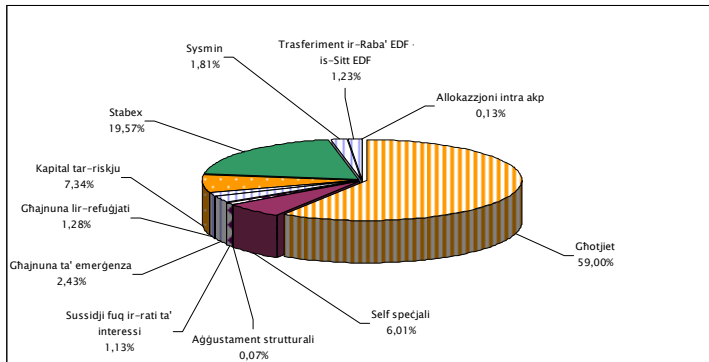


TABELLA 1.9

**IS-6-7-8-9 EDF**  
**ŽIDIET, TNAQQIS U TRASFERIMENT TAR-RIŻORSI MATUL L-2005 (miljuni ta' euro)**

<b>ACP</b>	<b>TOTAL is-6 EDF</b>	<b>TOTAL is-7 EDF</b>	<b>TOTAL id-8 EDF</b>	<b>TOTAL id-9 EDF</b>	<b>Varjazzjoni netta</b>
SITWAZZJONI FIL-31.12.2004	7.349,96	10.733,07	11.530,53	13.610,82	
Trasferiment għad-9 edf wara d-dhul fis-sehħ tal-Cotonou ( deċiżjoni tal-kummissjoni tas-16 ta' April 2003)	(24,50)	(85,68)	(280,57)	390,76	<b>0,00</b>
Interess miksub mill-kontijiet tas' sigurtà Stabex			8,84		<b>8,84</b>
żblokk bil-kundizzjoni ta' biljun				627,00	<b>627,00</b>
interessi 2005 fuq il-fondi FED				16,25	<b>16,25</b>
interessi 2005 fuq il-fondi tal-Kongo				1,07	<b>1,07</b>
<b>SITWAZZJONI FIL-31.12.2005</b>	<b>7.325,45</b>	<b>10.647,39</b>	<b>11.258,80</b>	<b>14.645,90</b>	<b><u>653,16</u></b>
<b>PTOM</b>	<b>TOTAL is-6 EDF</b>	<b>TOTAL is-7 EDF</b>	<b>TOTAL it-8 EDF</b>	<b>TOTAL id-9 EDF</b>	<b>Varjazzjoni netta</b>
SITWAZZJONI FIL-31.12.2004	89,39	134,61	60,11	293,22	
Trasferiment għad-9 edf wara d-dhul fis-sehħ tal-Cotonou ( deċiżjoni tal-kummissjoni tas-16 ta' April 2003)	(0,06)	(0,41)	(3,31)	3,78	<b>0,00</b>
<b>SITWAZZJONI FIL-31.12.2005</b>	<b>89,33</b>	<b>134,20</b>	<b>56,79</b>	<b>297,00</b>	<b><u>0,00</u></b>
<b>TOTAL AKP +PTOM</b>	<b>7.414,78</b>	<b>10.781,59</b>	<b>11.315,59</b>	<b>14.942,90</b>	<b>653,16</b>
<b>TRASFERIMENT TOTALI GĦAD-9 EDF</b>	<b>(24,56)</b>	<b>(86,09)</b>	<b>(283,89)</b>	<b>394,54</b>	<b>0,00</b>

**Tabella 1.10**



## **2.2. KONTIJET KONSOLIDATI**

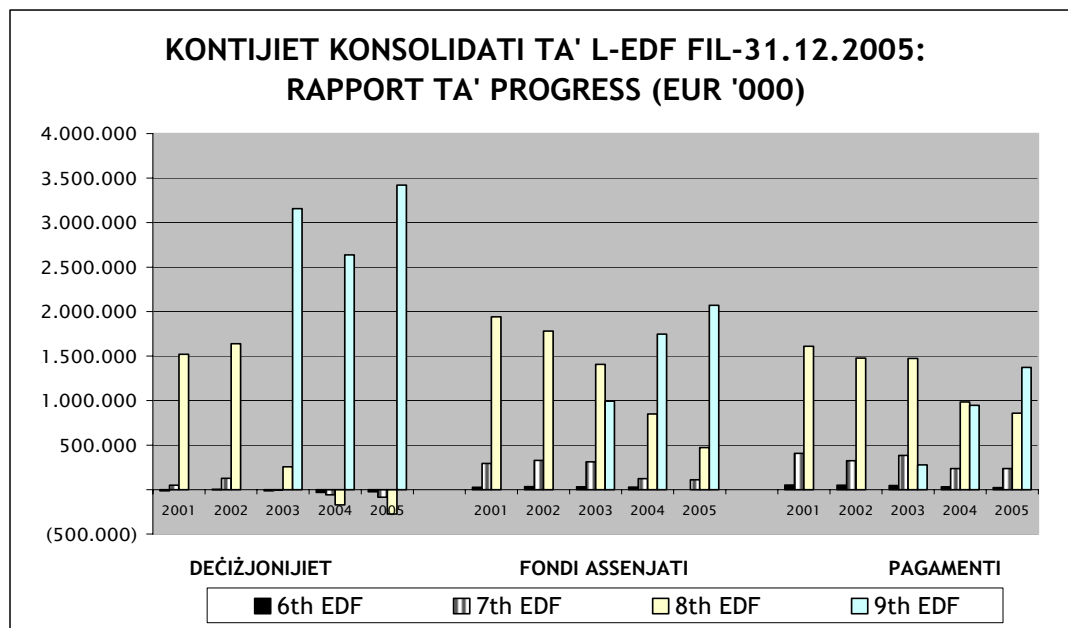
TABLE 2.1

KONTIJET KONSOLIDATI TA' L-EDF FIL-31.12.2005:  
RAPPORT TA' PROGRESS

		miljuni ta' euro				
APPROPRIJAZZONIJIET		Is-sitt EDF	is-seba' EDF	it-tmien EDF	id-disa' EDF	is-sitt, is-seba', it-tmien u id-disa' EDF
Lomè	Għajjnuna programmabbli	4.819,91	5.525,69	5.610,35		15.955,94
	Għajjnuna mhux programmabbli	2.493,88	4.874,55	5.008,15		12.376,58
	Trasferiment għal fondi oħrajn	91,00	331,35			422,35
	Dhul imħallat					0,00
Cotonou	A invilopp			442,09	9.025,31	9.467,40
	B invilopp			255,00	1.296,53	1.551,53
	Allokazzjoni reġjonali				983,86	983,86
	Intra ACP allokazżjoni	10,00	50,00		1.945,23	2.005,23
	Cde, Cta u assoċjazzjoni parità				106,99	106,99
	Riżerva tal-pajjiżi Cotonou				433,20	433,20
	Riżerva ta' żvilupp għal termin				864,29	864,29
	Ghotja					
	speċjali skond deċiżjoni tal-				107,99	107,99
	Spejjeż tat-twettiq.				179,51	179,51
<b>TOTAL</b>		<b>7.414,78</b>	<b>10.781,59</b>	<b>11.315,59</b>	<b>14.942,90</b>	<b>44.454,87</b>

		AGGREGAT TOTALI		FIGURI ANNWALI				
EDF		Fil-31/12/05	% ta' l-appropriazzjoni	2001	2002	2003	2004	2005
DECIZJONIJIET	6	7.414,78	100%	(14,20)	2,84	(13,13)	(32,24)	(24,56)
	7	10.781,59	100%	48,21	125,99	(2,60)	(58,42)	(86,09)
	8	11.315,59	100%	1.520,15	1.639,56	255,11	(172,26)	(275,05)
	9	9.215,28	62%			3.156,44	2.638,08	3.420,76
<b>TOTAL</b>		<b>38.727,25</b>		<b>1.554,16</b>	<b>1.768,39</b>	<b>3.395,83</b>	<b>2.375,15</b>	<b>3.035,06</b>
FONDI ASSENJATI	6	7.377,03	99%	26,92	33,49	30,74	28,68	(1,32)
	7	10.529,00	98%	294,11	328,12	311,69	121,42	110,52
	8	10.247,10	91%	1.942,32	1.781,30	1.406,57	848,67	471,95
	9	4.812,08	32%			993,70	1.747,48	2.070,90
<b>TOTAL</b>		<b>32.965,22</b>		<b>2.263,36</b>	<b>2.142,92</b>	<b>2.742,71</b>	<b>2.746,25</b>	<b>2.652,05</b>
PAGAMENTI	6	7.333,77	99%	50,46	48,53	47,04	30,00	21,62
	7	10.084,88	94%	406,92	326,12	382,21	234,94	235,31
	8	8.385,22	74%	1.610,48	1.478,07	1.472,56	985,34	858,47
	9	2.598,92	17%			277,66	947,56	1.373,70
<b>TOTAL</b>		<b>28.402,79</b>		<b>2.067,86</b>	<b>1.852,72</b>	<b>2.179,47</b>	<b>2.197,84</b>	<b>2.489,10</b>

\* Figuri negattivi jirrapreżentaw irtirar ta' l-impenni.



	is-Sitt EDF	%	is-Seba' EDF	%	it-Tmien EDF	%	id-Disa' EDF	%	TOTAL	%
		(1)		(1)		(1)		(1)		(1)
<b>GHAJNUNA PROGRAMMABBLI (NIP)</b>										
Approprijazzjoni	4.819,91		5.525,69		5.610,35				15.955,94	
Deċiżjonijiet	4.819,91	100%	5.525,69	100%	5.610,35	100%			15.955,94	100%
Fondi assenjati	4.789,76	99%	5.304,03	96%	4.784,17	85%			14.877,96	93%
Pagamenti	4.751,16	99%	5.064,57	92%	3.756,08	67%			13.571,81	85%
<b>GHAJNUNA MHUX PROGRAMMABBLI (NIP)</b>										
Approprijazzjoni	2.493,88		4.874,55		5.008,15				12.376,58	
Deċiżjonijiet	2.493,88	100%	4.874,55	100%	5.008,15	100%			12.376,58	100%
Fondi assenjati	2.487,71	100%	4.853,67	100%	4.912,44	98%			12.253,81	99%
Pagamenti	2.483,84	100%	4.661,03	96%	4.233,41	85%			11.378,29	92%
<b>TRANSFERIMENTI MINN FONDI OHRA</b>										
Appropriation	91,00		331,35						422,35	
Deċiżjonijiet	91,00	100%	331,35	100%					422,35	100%
Fondi assenjati	89,56	98%	321,30	97%					410,86	97%
Pagamenti	88,77	98%	309,28	93%					398,05	94%
<b>TOTAL</b>										
Approprijazzjoni	7.404,78		10.731,59		10.618,50				28.754,88	
Deċiżjonijiet	7.404,78	100%	10.731,59	100%	10.618,50	100%			28.754,88	100%
Fondi assenjati	7.367,03	99%	10.479,00	98%	9.696,61	91%			27.542,64	96%
Pagamenti	7.323,77	99%	10.034,88	94%	7.989,49	75%			25.348,14	88%

<b>A Envelop</b>										
Approprijazzjoni					442,09		9.025,31		9.467,40	
Deċiżjonijiet					442,09	100%	6.325,17	70%	6.767,26	71%
Fondi assenjati					397,87	90%	3.190,55	35%	3.588,42	38%
Pagamenti					341,74	77%	1.507,37	17%	1.849,12	20%
<b>B Envelop</b>										
Approprijazzjoni					255,00		1.296,53		1.551,53	
Deċiżjonijiet					255,00	100%	713,67	55%	968,67	62%
Fondi assenjati					152,63	60%	474,08	37%	626,71	40%
Pagamenti					53,98	21%	334,51	26%	388,49	25%
<b>Cde, Cta u assoċjazzjoni paritarja</b>										
Approprijazzjoni							106,99		106,99	
Deċiżjonijiet							104,97	98%	104,97	98%
Fondi assenjati							69,81	65%	69,81	67%
Pagamenti							60,98	57%	60,98	87%
<b>Allokazzjoni Regjonali</b>										
Approprijazzjoni							983,86		983,86	
Deċiżjonijiet							520,39	53%	520,39	53%
Fondi assenjati							157,22	16%	157,22	16%
Pagamenti							36,79	4%	36,79	4%
<b>Allokazzjoni Intra AKP</b>										
Approprijazzjoni	10,00		50,00				1.945,23		2.005,23	
Deċiżjonijiet	10,00	100%	50,00	100%			1.324,42	68%	1.384,42	69%
Fondi assenjati	10,00	100%	50,00	100%			713,95	37%	773,95	39%
Pagamenti	10,00	100%	50,00	100%			460,67	24%	520,67	26%
<b>ja speċjali skond id-deċiżjoni tal-kunsill 4/04</b>										
Approprijazzjoni							107,99		107,99	
Deċiżjonijiet							91,96	5%	91,96	5%
Fondi assenjati							91,69	5%	91,69	5%
Pagamenti							89,56	5%	89,56	4%
<b>Spejjez tat-twettiq</b>										
Approprijazzjoni							179,51		179,51	
Deċiżjonijiet							134,70	75%	134,70	75%
Fondi assenjati							114,78	64%	114,78	64%
Pagamenti							109,04	61%	109,04	61%
<b>TOTAL</b>										
Approprijazzjoni	10,00		50,00		697,09		13.645,42		14.116,01	
Deċiżjonijiet	10,00	100%	50,00	100%	697,09	100%	9.215,28	68%	9.912,21	70%
Fondi assenjati	10,00	100%	50,00	100%	550,50	79%	4.812,08	35%	5.372,69	38%
Pagamenti	10,00	100%	50,00	100%	395,72	57%	2.598,92	19%	2.999,41	21%

RIZERVA TAL-PAJJI -COTONOU							433,20		433,20	
RIZERVA REGJONALI -COTONOU										
RIZERVA TA' ZVILUPP TA' TERMINU TWIL							864,29		864,29	

<b>TOTAL</b>										
Approprijazzjoni	7.414,78		10.781,59		11.315,59		14.942,90		44.454,87	
Deċiżjonijiet	7.414,78	100%	10.781,59	100%	11.315,59	100%	9.215,28	62%	38.727,25	87%
Fondi assenjati	7.377,03	99%	10.529,00	98%	10.247,10	91%	4.812,08	32%	32.965,22	74%
Pagamenti	7.333,77	99%	10.084,88	94%	8.385,22	74%	2.598,92	17%	28.402,79	64%

(1) % ta' l-approprijazzjonijiet.

TABLE 2.3

KONTIJJET KONSOLIDATI TA' L-EDF FIL-31.12.2005:  
ANALIŻI SKOND L-ISTRUMENT TA' GĦAJNUNA

AKP + OCT - Is-Sitt EDF

millions of euro

	APPROPRIATION (1)	DECIZJONJIET			FONDI ASSENJATI			PAGAMENTI		
		AGG. TOTAL (2)	ANNUAL	% (2) : (1)	AGG. TOTAL (3)	ANNUAL	% (3) : (2)	AGG. TOTAL (4)	ANNUAL	% (4) : (3)
<b>AKP</b>										
<b>Programmi indikativi totali</b>	<b>4.755,16</b>	<b>4.755,16</b>	<b>(19,07)</b>	<b>100%</b>	<b>4.725,72</b>	<b>(1,40)</b>	<b>99%</b>	<b>4.687,58</b>	<b>20,10</b>	<b>99%</b>
Ghotjiet	4.324,67	4.324,67	(16,62)	100%	4.295,46	(0,91)	99%	4.257,32	20,10	99%
Self speċjali	430,49	430,49	(2,44)	100%	430,26	(0,48)	100%	430,26		100%
<b>Għajjnuna mhux programmabbli</b>	<b>2.471,14</b>	<b>2.471,14</b>	<b>(5,29)</b>	<b>100%</b>	<b>2.464,97</b>	<b>(0,07)</b>	<b>100%</b>	<b>2.461,11</b>	<b>1,10</b>	<b>100%</b>
Sussidji tar-rati ta' l-interessi	81,40	81,40	(0,02)	100%	81,40	(0,02)	100%	81,40	(0,02)	100%
Għajjnuna ta' emerġenza	179,39	179,39	(0,05)	100%	179,39	(0,05)	100%	179,39	(0,05)	100%
Għajjnuna lir-refuġjati	94,72	94,72		100%	94,67		100%	94,67		100%
Kapital tar-riskju	529,70	529,70	(4,56)	100%	529,70		100%	526,09	1,22	99%
Stabex	1.447,12	1.447,12		100%	1.447,12		100%	1.447,12		100%
Sysmin	133,47	133,47		100%	127,35		95%	127,10	(0,05)	100%
Agġustament strutturali	5,33	5,33	(0,67)	100%	5,33		100%	5,33		100%
<b>Trasferiment ir-Raba' EDF - is-Sitt EDF</b>	<b>89,15</b>	<b>89,15</b>	<b>(0,15)</b>	<b>100%</b>	<b>87,72</b>	<b>0,17</b>	<b>98%</b>	<b>86,93</b>	<b>0,38</b>	<b>99%</b>
<b>Cotonou</b>	<b>10,00</b>	<b>10,00</b>		<b>100%</b>	<b>10,00</b>		<b>100%</b>	<b>10,00</b>		<b>100%</b>
<b>Riżerva Ġenerali</b>										
<b>TOTAL AKP (a)</b>	<b>7.325,45</b>	<b>7.325,45</b>	<b>(24,50)</b>	<b>100%</b>	<b>7.288,41</b>	<b>(1,29)</b>	<b>99%</b>	<b>7.245,62</b>	<b>21,58</b>	<b>99%</b>
<b>OCT</b>										
<b>Programmi indikativi totali</b>	<b>64,75</b>	<b>64,75</b>	<b>(0,06)</b>	<b>100%</b>	<b>64,04</b>	<b>(0,02)</b>	<b>99%</b>	<b>63,59</b>	<b>0,04</b>	<b>99%</b>
Ghotjiet	49,77	49,77	(0,06)	100%	49,05	(0,02)	99%	48,60	0,04	99%
Self speċjali	14,98	14,98		100%	14,98		100%	14,98		100%
<b>Total non-programmable aid</b>	<b>22,73</b>	<b>22,73</b>	<b>0,00</b>	<b>100%</b>	<b>22,73</b>	<b>0,00</b>	<b>100%</b>	<b>22,73</b>	<b>0,00</b>	<b>100%</b>
Sussidji tar-rati ta' l-interessi	2,60	2,60		100%	2,60		100%	2,60		100%
Għajjnuna ta' emerġenza	0,51	0,51		100%	0,51		100%	0,51		100%
Għajjnuna lir-refuġjati										
Kapital tar-riskju	14,62	14,62		100%	14,62		100%	14,62		100%
Stabex	4,00	4,00		100%	4,00		100%	4,00		100%
Sysmin	1,00	1,00		100%	1,00		100%	1,00		100%
<b>Trasferiment ir-Raba' EDF - is-Sitt EDF</b>	<b>1,85</b>	<b>1,85</b>	<b>(0,00)</b>	<b>100%</b>	<b>1,84</b>	<b>(0,00)</b>	<b>100%</b>	<b>1,83</b>		<b>99%</b>
<b>TOTAL OCT (b)</b>	<b>89,33</b>	<b>89,33</b>	<b>(0,06)</b>	<b>100%</b>	<b>88,62</b>	<b>(0,02)</b>	<b>99%</b>	<b>88,15</b>	<b>0,04</b>	<b>99%</b>
<b>TOTAL (a) + (b)</b>	<b>7.414,78</b>	<b>7.414,78</b>	<b>(24,56)</b>	<b>100%</b>	<b>7.377,03</b>	<b>(1,32)</b>	<b>99%</b>	<b>7.333,77</b>	<b>21,62</b>	<b>99%</b>

TABELLA 2.4

CONTIJIET KONSOLIDATI TA' L-EDF FIL-31.12.2005  
ANALIZI SKOND L-ISTRUMENT TA' GĦAJNUNA

ACP + OCT - is-Seba' EDF

miljuni ta' euro

	APPROPRIJAZZJONJIE (1)	DEĊIŻJONJIE			FONDI ASSENJATI			PAGAMENTI		
		AGG. TOTAL (2)	ANNUAL	% (2) : (1)	AGG. TOTAL (3)	ANNUAL	% (3) : (2)	AGG. TOTAL (4)	ANNUAL	% (4) : (3)
<b>AKP</b>										
<b>Programmi indikativi totali</b>	<b>5.439,05</b>	<b>5.439,05</b>	<b>(64,16)</b>	<b>100%</b>	<b>5.219,76</b>	<b>46,80</b>	<b>96%</b>	<b>4.982,95</b>	<b>156,95</b>	<b>95%</b>
<b>Għajjnuna mhux programmabbli t</b>	<b>4.836,82</b>	<b>4.836,82</b>	<b>(3,11)</b>	<b>100%</b>	<b>4.816,58</b>	<b>64,86</b>	<b>100%</b>	<b>4.625,01</b>	<b>71,85</b>	<b>96%</b>
Sussidji tar-rati ta' l-interessi	200,15	200,15		100%	200,15	0,00	100%	198,51	0,07	99%
Għajjnuna ta' emerġenza	403,35	403,35	(0,00)	100%	403,28	(0,00)	100%	403,13	(0,00)	100%
Refuġjati	84,50	84,50	(0,36)	100%	84,41	0,00	100%	83,76	(0,46)	99%
Kapital tar-riskju	816,85	816,85	(1,25)	100%	816,85	(1,25)	100%	764,37	12,23	94%
Stabex	1.696,69	1.696,69		100%	1.696,69	0,00	100%	1.634,23	50,40	96%
Sysmin	446,10	446,10	(0,19)	100%	426,45	66,25	96%	352,43	9,59	83%
Aġġustament strutturali	1.149,17	1.149,17	(1,31)	100%	1.148,75	(0,13)	100%	1.148,58	0,03	100%
Pajjiżi fqar bi djun kbar	40,00	40,00		100%	40,00		100%	40,00		100%
<b>Trasferiment il-Ħames EDF - is-S</b>	<b>321,52</b>	<b>321,52</b>	<b>(18,41)</b>	<b>100%</b>	<b>312,24</b>	<b>(2,58)</b>	<b>97%</b>	<b>300,71</b>	<b>3,72</b>	<b>96%</b>
<b>Dhul imħallat</b>										
<b>Cotonou</b>										
<b>Allokazzjoni Intra AKP</b>	<b>50,00</b>	<b>50,00</b>		<b>100%</b>	<b>50,00</b>	<b>0,00</b>	<b>100%</b>	<b>50,00</b>		<b>100%</b>
<b>Riżerva ġenerali</b>										
<b>TOTAL AKP (a)</b>	<b>10.647,39</b>	<b>10.647,39</b>	<b>(85,68)</b>	<b>100%</b>	<b>10.398,58</b>	<b>109,09</b>	<b>98%</b>	<b>9.958,66</b>	<b>232,52</b>	<b>96%</b>
<b>OCT</b>										
<b>Programmi indikativi totali</b>	<b>86,64</b>	<b>86,64</b>	<b>(0,36)</b>	<b>100%</b>	<b>84,28</b>	<b>1,02</b>	<b>97%</b>	<b>81,62</b>	<b>2,15</b>	<b>97%</b>
<b>Total non-programmable aid</b>	<b>37,73</b>	<b>37,73</b>	<b>(0,04)</b>	<b>100%</b>	<b>37,08</b>	<b>0,41</b>	<b>98%</b>	<b>36,02</b>	<b>0,06</b>	<b>97%</b>
Sussidji fuq ir-rati ta' interessi	4,18	4,18	(0,04)	100%	4,18	(0,04)	100%	4,18	(0,04)	100%
Għajjnuna ta' emerġenza	2,26	2,26		100%	2,26		100%	2,26		100%
Għajjnuna lir-refuġjati	0,29	0,29		100%	0,29		100%	0,29		100%
Kapitali tar-riskju	22,49	22,49		100%	22,49		100%	22,49		100%
Stabex	6,00	6,00		100%	6,00		100%	6,00		100%
Sysmin	2,50	2,50		100%	1,86	0,45	74%	0,80	0,10	43%
<b>Trasferiment il-Ħames EDF - is-S</b>	<b>9,83</b>	<b>9,83</b>	<b>(0,01)</b>	<b>100%</b>	<b>9,06</b>	<b>(0,00)</b>	<b>92%</b>	<b>8,58</b>	<b>0,58</b>	<b>95%</b>
<b>TOTAL OCT (b)</b>	<b>134,20</b>	<b>134,20</b>	<b>(0,41)</b>	<b>100%</b>	<b>130,42</b>	<b>1,44</b>	<b>97%</b>	<b>126,22</b>	<b>2,79</b>	<b>97%</b>
<b>TOTAL (a) + (b)</b>	<b>10.781,59</b>	<b>10.781,59</b>	<b>(86,09)</b>	<b>100%</b>	<b>10.529,00</b>	<b>110,52</b>	<b>98%</b>	<b>10.084,88</b>	<b>235,31</b>	<b>96%</b>

TABELLA 2.5

CONTIJIET KONSOLIDATI TA' L-EDF FIL-31.12.2005  
ANALIŻI SKOND L-ISTRUMENT TA' GĦAJNUNA

AKP + OCT - it-Tmien EDF

miljuni ta' euro

	APPROPRIJAZZJONIJIET (1)	DEĊIŻJONIJIET			FONDI ASSENJATI			PAGAMENTI		
		AGG. TOTAL (2)	ANNUAL	% (2) : (1)	AGG. TOTAL (3)	ANNUAL	% (3) : (2)	AGG. TOTAL (4)	ANNUAL	% (4) : (3)
<b>AKP</b>										
<b>Programmi indikativi totali</b>	<b>5.564,88</b>	<b>5.564,88</b>	<b>(186,07)</b>	<b>100%</b>	<b>4.748,37</b>	<b>365,43</b>	<b>85%</b>	<b>3.725,79</b>	<b>660,32</b>	<b>78%</b>
<b>Għajuna mhux programmabbli totali</b>	<b>4.996,83</b>	<b>4.996,83</b>	<b>(37,08)</b>	<b>100%</b>	<b>4.902,15</b>	<b>10,18</b>	<b>98%</b>	<b>4.224,32</b>	<b>99,35</b>	<b>86%</b>
Sussidji fuq ir-rati ta' l-interessi	101,45	101,45	(3,60)	100%	101,45	(3,60)	100%	63,98	0,27	63%
Għajuna ta' emerġenza	137,41	137,41	(1,12)	100%	136,83	(0,99)	100%	136,30	1,43	100%
Għajnuna lir-refuġjati	117,24	117,24	(1,30)	100%	113,36	2,09	97%	91,94	8,66	81%
Kapital tar-riskju	1.150,48	1.150,48	(21,98)	100%	1.140,48	19,73	99%	864,32	46,17	76%
Stabex	707,04	707,04	8,84	100%	685,29	0,00	97%	384,73	20,36	56%
Sysmin	111,74	111,74	(1,10)	100%	107,07	4,33	96%	95,75	4,73	89%
Aġġustament strutturali	1.573,33	1.573,33	(16,81)	100%	1.523,22	(12,31)	97%	1.495,52	15,86	98%
Pajjiżi fqar bi djun kbar	1.060,00	1.060,00	0,00	100%	1.060,00	0,00	100%	1.060,00	0,00	100%
Użu tad-dhul mill-interessi	38,15	38,15	0,00	100%	34,45	0,93	90%	31,79	1,87	92%
<b>TOTAL</b>	<b>10.561,71</b>	<b>10.561,71</b>	<b>(223,15)</b>	<b>100%</b>	<b>9.650,52</b>	<b>375,61</b>	<b>91%</b>	<b>7.950,12</b>	<b>759,67</b>	<b>82%</b>
<b>C o t t o u</b>										
<b>A Envelop</b>	<b>442,09</b>	<b>442,09</b>	<b>(48,59)</b>	<b>100%</b>	<b>397,87</b>	<b>10,89</b>	<b>90%</b>	<b>341,74</b>	<b>63,18</b>	<b>86%</b>
<b>B Envelop</b>	<b>255,00</b>	<b>255,00</b>		<b>100%</b>	<b>152,63</b>	<b>86,77</b>	<b>60%</b>	<b>53,98</b>	<b>28,86</b>	<b>35%</b>
<b>Allokazzjoni reġjonali</b>	<b>0,00</b>	<b>0,00</b>			<b>0,00</b>	<b>0,00</b>				
<b>TOTAL</b>	<b>697,09</b>	<b>697,09</b>	<b>(48,59)</b>	<b>100%</b>	<b>550,50</b>	<b>97,66</b>	<b>79%</b>	<b>395,72</b>	<b>92,04</b>	<b>72%</b>

<b>TOTAL ACP (a)</b>	<b>11.258,80</b>	<b>11.258,80</b>	<b>(271,74)</b>	<b>100%</b>	<b>10.201,02</b>	<b>473,27</b>	<b>91%</b>	<b>8.345,84</b>	<b>851,71</b>	<b>82%</b>
----------------------	------------------	------------------	-----------------	-------------	------------------	---------------	------------	-----------------	---------------	------------

OCT										
<b>Programmi indikativi totali</b>	<b>45,47</b>	<b>45,47</b>	<b>(1,31)</b>	<b>100%</b>	<b>35,79</b>	<b>(0,07)</b>	<b>79%</b>	<b>30,29</b>	<b>5,17</b>	<b>85%</b>
<b>Għajuna mhux programmabbli totali</b>	<b>11,32</b>	<b>11,32</b>	<b>(2,00)</b>	<b>100%</b>	<b>10,29</b>	<b>(1,25)</b>	<b>91%</b>	<b>9,09</b>	<b>1,59</b>	<b>88%</b>
sussidji fuq ir-rati ta' l-interessi	1,14	1,14		100%	1,14		100%	1,14		100%
Għajuna ta' emerġenza										
Għajnuna lir-refuġjati	0,00	0,00						6,00	1,17	92%
Kapital tar-riskju	6,50	6,50	(2,00)	100%	6,50	(2,00)	100%	6,00	1,17	100%
Stabex	1,18	1,18		100%	1,18		100%	1,18		100%
Sysmin	2,50	2,50		100%	1,47	0,75		0,76	0,42	
<b>TOTAL OCT (b)</b>	<b>56,79</b>	<b>56,79</b>	<b>(3,31)</b>	<b>100%</b>	<b>46,08</b>	<b>(1,32)</b>	<b>81%</b>	<b>39,38</b>	<b>6,76</b>	<b>85%</b>

<b>TOTAL (a) + (b)</b>	<b>11.315,59</b>	<b>11.315,59</b>	<b>(275,05)</b>	<b>100%</b>	<b>10.247,10</b>	<b>471,95</b>	<b>91%</b>	<b>8.385,22</b>	<b>858,47</b>	<b>82%</b>
------------------------	------------------	------------------	-----------------	-------------	------------------	---------------	------------	-----------------	---------------	------------



TABELLA 2.6

KONTIJET KONSOLIDATI TA' L-EDF FIL-31.12.2005  
ANALIŻI SKOND L-ISTRUMENT TA' GĦAJNUNA

AKP + OCT - ID-Disa' EDF

millions of euro

	APPROPRIATIONS (1)	DECISIONS			ASSIGNED FUNDS			PAYMENTS		
		AGG. TOTAL (2)	ANNUAL	% (2) : (1)	AGG. TOTAL (3)	ANNUAL	% (3) : (2)	AGG. TOTAL (4)	ANNUAL	% (4) : (3)
<b>ACP</b>										
<b>A Envelop</b>	<b>8.818,06</b>	<b>6.262,23</b>	<b>2.725,95</b>	<b>71%</b>	<b>3.161,49</b>	<b>1.554,80</b>	<b>50%</b>	<b>1.492,30</b>	<b>876,88</b>	<b>47%</b>
Appoġġ makroekonomiku		1.803,48	722,34		1.343,88	473,93		788,67	397,78	
Politika settorali		4.458,75	2.003,61		1.817,60	1.080,87		703,63	479,10	
<b>B Envelop</b>	<b>1.296,53</b>	<b>713,67</b>	<b>263,16</b>	<b>55%</b>	<b>474,08</b>	<b>220,01</b>	<b>66%</b>	<b>334,51</b>	<b>157,51</b>	<b>71%</b>
Compensation export earnings		92,25	12,48		50,81	26,11		47,00	26,33	
Għajnuna ta' emerġenza		609,14	246,00		415,67	193,90		279,91	123,58	
Pajjiżi fqar bi djun kbar		12,28	4,68		7,60	0,00		7,60	7,60	
<b>Allokazzjoni reġjonali</b>	<b>956,85</b>	<b>513,29</b>	<b>217,22</b>	<b>54%</b>	<b>154,84</b>	<b>89,51</b>	<b>30%</b>	<b>36,16</b>	<b>22,68</b>	<b>23%</b>
<b>Allokazzjoni Intra AKP</b>	<b>1.945,23</b>	<b>1.324,42</b>	<b>151,00</b>	<b>68%</b>	<b>713,95</b>	<b>121,45</b>	<b>54%</b>	<b>460,67</b>	<b>131,42</b>	<b>65%</b>
<b>Oħrajn</b>	<b>106,99</b>	<b>104,97</b>	<b>40,12</b>	<b>98%</b>	<b>69,81</b>	<b>33,29</b>	<b>67%</b>	<b>60,98</b>	<b>33,25</b>	<b>87%</b>
<b>Frais de mise en œuvre</b>	<b>125,00</b>	<b>125,00</b>		<b>100%</b>	<b>112,41</b>	<b>37,66</b>	<b>90%</b>	<b>108,35</b>	<b>53,88</b>	<b>96%</b>
<b>Interessi u rċevuti oħra</b>	<b>52,51</b>	<b>9,05</b>	<b>7,25</b>	<b>17%</b>	<b>1,99</b>	<b>0,87</b>	<b>22%</b>	<b>0,37</b>	<b>0,00</b>	<b>19%</b>
<b>Għajnuna speċjali Congo</b>	<b>107,99</b>	<b>91,96</b>		<b>85%</b>	<b>91,69</b>	<b>10,06</b>	<b>100%</b>	<b>89,56</b>	<b>89,23</b>	<b>98%</b>
<b>TOTAL</b>	<b>13.409,15</b>	<b>9.144,59</b>	<b>3.404,71</b>	<b>68%</b>	<b>4.780,25</b>	<b>2.067,66</b>	<b>52%</b>	<b>2.582,90</b>	<b>1.364,84</b>	<b>54%</b>
<b>RIŻERVA TAL-PAJJIŻI -COTONOU</b>	<b>433,20</b>									
<b>Riżerva ta' żvilupp għal terminu twil</b>	<b>803,55</b>									
<b>TOTAL ACP (a)</b>	<b>14.645,90</b>	<b>9.144,59</b>	<b>3.404,71</b>	<b>62%</b>	<b>4.780,25</b>	<b>2.067,66</b>	<b>52%</b>	<b>2.582,90</b>	<b>1.364,84</b>	<b>54%</b>
<b>OCT</b>										
<b>A Envelop</b>	<b>207,25</b>	<b>62,95</b>	<b>16,04</b>	<b>30%</b>	<b>29,07</b>	<b>1,76</b>	<b>46%</b>	<b>15,07</b>	<b>8,47</b>	<b>52%</b>
Appoġġ makroekonomiku										
Politika settorali		62,95	16,04		29,07	1,76		15,07	8,47	
<b>Allokazzjoni reġjonali</b>	<b>27,02</b>	<b>7,10</b>	<b>0,00</b>	<b>26%</b>	<b>2,38</b>	<b>1,54</b>	<b>34%</b>	<b>0,63</b>	<b>0,39</b>	<b>27%</b>
<b>Depenses d'appui</b>	<b>2,00</b>	<b>0,65</b>		<b>33%</b>	<b>0,38</b>	<b>(0,07)</b>	<b>58%</b>	<b>0,32</b>	<b>0,00</b>	<b>84%</b>
<b>Enveloppe dev.long terme</b>	<b>60,73</b>									
<b>TOTAL OCT (b)</b>	<b>297,00</b>	<b>70,69</b>	<b>16,04</b>	<b>24%</b>	<b>31,83</b>	<b>3,23</b>	<b>45%</b>	<b>16,03</b>	<b>8,86</b>	<b>50%</b>
<b>TOTAL (a) + (b)</b>	<b>14.942,90</b>	<b>9.215,28</b>	<b>3.420,76</b>	<b>62%</b>	<b>4.812,08</b>	<b>2.070,90</b>	<b>52%</b>	<b>2.598,92</b>	<b>1.373,70</b>	<b>54%</b>

Tabella 2.7

**Figuri grossi annwali 2004 strument bi strument għad-deċiżjonijiet u l-flasijiet**

<b>Deciżjoni Annwali 2005 (f' miljuni ta' EUR)</b>		<b>Impenji</b>	<b>Dizimpenji</b>	<b>Nett</b>
Lomé	GĦOTJIET	0,00	(268,58)	(268,58)
	SELF SPECJALI	0,00	(2,44)	(2,44)
	<u>TOTAL PROGRAMM INDIKATTIV</u>	0,00	(271,03)	(271,03)
	SUSSIDJI TAR-RATI TA' L-INTERESSI	0,00	(3,66)	(3,66)
	GĦAJNUNA TA' L-EMERGENZA	0,00	(1,13)	(1,13)
	GĦAJNUNA GĦAR-REFUĠJATI	0,00	(1,71)	(1,71)
	KAPITAL TAR-RISKJU	0,00	(25,23)	(25,23)
	STABEX ( INTERESSI)	8,84	0,00	8,84
	SYSMIN	0,00	(5,85)	(5,85)
	TRASFERIMENT MINN FONDI OĦRA	0,00	(18,57)	(18,57)
	AĠĠUSTAMENT STRUTTURALI	0,00	(18,79)	(18,79)
	<u>TOTAL GĦAJNUNA MHUX PROGRAMMABBLI</u>	8,84	(74,92)	(66,08)
	<u>UŻU TA' L-INTERESSI</u>			
<b>Total</b>	<b>8,84</b>	<b>(345,95)</b>	<b>(337,11)</b>	
Cotonou	PAKKETT A	2.806,32	(104,92)	2.701,41
	PAKKETT B	288,00	(24,84)	263,16
	CDE+CTA+ASS.PARITARJA	40,46	(0,34)	40,12
	PROĠETTI REĠJONAL	217,23	(0,01)	217,22
	INTRA ACP	143,00	0,00	143,00
	INTRA ACP TNAQQIS TAD-DEJN	0,00	0,00	0,00
	ALLOKAZZJONI SPECJALI KONGO	0,00	0,00	0,00
	SPEJJEZ TAT-TWETTIQ U UŻU INTER.	7,25	0,00	7,25
	<b>Total</b>	<b>3.502,27</b>	<b>(130,10)</b>	<b>3.372,17</b>
<b>Total</b>	<b>3.511,11</b>	<b>(476,05)</b>	<b>3.035,06</b>	

<b>Hlasijiet Annwali 2004 (f' miljuni ta' EUR)</b>		<b>Imħallsa</b>	<b>Rkuprati (1)</b>	<b>Nett</b>
Lomé	GĦOTJIET	885,80	(41,08)	844,72
	SELF SPECJALI	1,85	(1,85)	0,00
	<u>TOTAL PROGRAMM INDIKATTIV</u>	887,65	(42,93)	844,72
	SUSSIDJI TAR-RATI TA' L-INTERESSI	0,39	(0,12)	0,27
	GĦAJNUNA TA' L-EMERGENZA	1,86	(0,43)	1,43
	GĦAJNUNA GĦAR-REFUĠJATI	9,41	(1,26)	8,15
	KAPITAL TAR-RISKJU	60,80	0,00	60,80
	STABEX ( INTERESSI)	70,76	0,00	70,76
	SYSMIN	14,99	(0,20)	14,79
	TRASFERIMENT MINN FONDI OĦRA	5,61	(0,93)	4,68
	AĠĠUSTAMENT STRUTTURALI	15,93	(0,04)	15,89
	<u>TOTAL GĦAJNUNA MHUX PROGRAMMABBLI</u>	179,75	(2,98)	176,76
	<u>UŻU TA' L-INTERESSI</u>	1,87	(0,01)	1,87
<b>Total</b>	<b>1.069,27</b>	<b>(45,92)</b>	<b>1.023,35</b>	
Cotonou	PAKKETT A	950,47	(1,94)	948,52
	PAKKETT B	192,81	(6,44)	186,37
	CDE+CTA+ASS.PARITARJA	33,25	0,00	33,25
	PROĠETTI REĠJONAL	23,79	(0,73)	23,06
	INTRA ACP	131,53	(0,11)	131,42
	INTRA ACP TNAQQIS TAD-DEJN	0,00	0,00	0,00
	GĦAJNUNA TEKNIKA OCT	0,00	0,00	0,00
	ALLOKAZZJONI SPECJALI KONGO	89,23	0,00	89,23
	SPEJJEZ TA' L-IMPLIMENTAZZJONI, UŻU TA' INTE	53,89	(0,01)	53,88
	<b>Total</b>	<b>1.474,98</b>	<b>(9,23)</b>	<b>1.465,74</b>
<b>Total</b>	<b>2.544,25</b>	<b>(55,15)</b>	<b>2.489,10</b>	

(1) :skond l-ammonti rreġistrati fil-Kontijiet ta' l-Uffiċjal li Jawtorizza

## 2.3. IS-SITWAZZJONI SKOND IL-PAJJIŻ U SKOND L-ISTRUMENT

### 2.3.1. Is-6 EDF

Noti dwar il-kontijiet ta' ġestjoni:

- (a) Fit-tabelli 3.1.1 sa 3.1.8, il-figura “0.0” tindika li l-ammont korrispondenti huwa bejn l-EUR -4.999 u l-EUR 4.999.  
Meta ma tinghata l-ebda figura, l-ammont ikun ekwivalenti għal zero.  
Il-pajjiżi b'bilanċ zero fil-kolonna kollha mhumiex elenkati fit-tabelli.
- (b) Fit-tabelli kollha l-intestatura “Il-pajjiżi kollha ta' l-ACP” tirreferi għall-proġetti li jkopru għadd ta' pajjiżi imma li mhumiex finanzjati minn kooperazzjoni reġjonali.
- (c) Fit-tabelli kollha, l-intestatura “Spejjeż finanzjarji u amministrattivi” tirrappreżenta proġetti finanzjati mill-interessi ta' l-EDF li kienu ġew trasferiti fi strument finanzjarju (għotjiet, Faċilità għal Agġustamenti Strutturali) hlief għal ammont wiehed ta' EUR miljun finanzjat mill-appropriazzjoni ta' “għotjiet” u użat biex ikopri l-ispejjeż bankarji u d-differenzi fir-rati ta' kambju.
- (d) Fl-ewwel kolonna tat-tabelli 3.1.1 u 3.1.2, l-allokkazzjoni għal “Kooperazzjoni reġjonali” (EUR 871.64 miljun) tikkorrispondi b'mod uniku għall-oġġettiv ta' kooperazzjoni reġjonali tal-Kummissjoni mal-pajjiżi ta' l-ACP (EUR 912.23 miljun) wara li jitnaqqsu l-ammont trasferit matul is-snin 2000, 2001 u 2002 għar-riżerva ġenerali skond il-miżuri tranzitorji (jiġifieri EUR miljun, EUR 1.36 miljun u EUR 0.16 miljun) u EUR 28.9 miljun trasferiti għad-9 EDF wara li daħal fis-seħħ il-Ftehim ta' Cotonou fl-2003, EUR 6.9 miljun fl-2004 u EUR 2,18 miljun fl-2005.
- (e) L-ammonti kollha ta' appropriazzjonijiet huma ekwivalenti għal dawk tad-deċiżjonijiet għaliex l-ammonti mhux kommissi kienu ġew trasferiti għad-9 EDF wara d-dħul fis-seħħ tal-Ftehim ta' Cotonou (id-deċiżjoni tal-kummissjoni tas-16 ta' April 2003).

### 2.3.2. Is-7 EDF

Noti dwar il-kontijiet ta' ġestjoni:

- Fit-tabelli 3.2.1 sa 3.2.8, il-figura “0.0” tindika li l-ammont korrispondenti huwa bejn l-EUR -4.999 u l-EUR 4.999.  
Meta ma tinghata l-ebda figura, l-ammont ikun ekwivalenti għal zero.  
Il-pajjiżi b'bilanċ zero fil-kolonna kollha mhumiex elenkati fit-tabelli.
- Fit-tabelli kollha l-intestatura “Il-pajjiżi kollha ta' l-ACP” tirreferi għall-proġetti li jkopru għadd ta' pajjiżi imma li mhumiex finanzjati minn kooperazzjoni reġjonali.
- Fit-tabelli kollha l-intestatura “Spejjeż finanzjarji u amministrattivi” tirrappreżenta l-proġetti finanzjati mill-interessi ta' l-EDF li kienu ġew trasferiti għal strument finanzjarju (għotjiet, Faċilità għal Agġustamenti Strutturali).

- Fl-ewwel kolonna tat-tabelli 3.2.1 u 3.2.2, l-allokkazzjoni għal “Kooperazzjoni Reġjonali” (EUR 1.128,16 miljun) hija magħmula minn dan li ġej:

Objettiv ta' kooperazzjoni reġjonali tal-Kummissjoni (l-istati ta' l-ACP biss)  
1,125.00

Qbiż ta' l-objettiv 67.90

Trasferimenti mir-rizorsi mhux allokatati sabiex  
jiġi finanzjat il-programm ta' għajjnuna lill-pajjiżi ta' l-ACP biex  
jintegraw fid-WTO 10.00

Ammont trasferit matul is-sena 2000 għar-rizerva ġenerali  
skond il-miżuri tranżitorji (8.50)

Ammont trasferit matul is-sena 2001 għar-rizerva ġenerali  
skond il-miżuri tranżitorji (2.20)

Ammont trasferit matul is-sena 2002 għar-rizerva ġenerali  
skond il-miżuri tranżitorji (0.70)

Ammont trasferit matul is-sena 2003 għad-9 EDF  
wara d-dhul fis-seħħ tal-Ftehim ta' Cotonou (49.10)

Ammont trasferit matul is-sena 2004 għad-9 EDF  
wara d-dhul fis-seħħ tal-Ftehim ta' Cotonou (5.92)

Ammont trasferit matul is-sena 2005 għad-9 EDF  
wara d-dhul fis-seħħ tal-Ftehim ta' Cotonou (8.26)

Total sal-31.12.2005 1,128.16

- (a) L-ammonti kollha ta' approprjazzjonijiet huma ekwivalenti għal dawk tad-deċiżjonijiet għaliex l-ammonti mhux kommessi kienu ġew trasferiti għad-9 EDF wara d-dhul fis-seħħ tal-Ftehim ta' Cotonou (deċiżjoni tal-Kummissjoni tas-16 ta' April 2003)

### 2.3.3. It-8 EDF

Noti dwar il-kontijiet ta' ġestjoni:

- (a) Fit-tabelli 3.3.1 sa 3.3.8, il-figura “0.0” tindika li l-ammont korrispondenti huwa bejn l-EUR -4.999 u l-EUR 4.999.

Meta ma tinghata l-ebda figura, l-ammont ikun ekwivalenti għal zero.

Il-pajjiżi b'bilanċ zero fil-kolonni kollha mhumiex elenkati fit-tabelli.

- (b) Fit-tabelli kollha l-intestatura “Il-pajjiżi kollha ta' l-ACP” tirreferi għall-proġetti li jkopru għadd ta' pajjiżi imma li mhumiex finanzjati minn kooperazzjoni reġjonali.

- (c) Fit-tabelli kollha l-intestatura “Spejjeż finanzjarji u amministrattivi” tirrappreżenta l-proġetti finanzjati mill-interessi ta’ l-EDF li kienu ġew trasferiti għal strument finanzjarju (għotjiet, Faċilità għal Aġġustamenti Strutturali)
- (d) Fit-tielet kolonna tat-tabelli 1 u 2, l-allokkazzjoni għal “Kooperazzjoni Reġjonali” (EUR 1418.94 miljun) hija magħmula minn dan li ġej:

Objettiv ta’ kooperazzjoni reġjonali tal-Kummissjoni (l-istati ta’ l-ACP biss) 1,300.00

Id-Deciżjoni tal-Kunsill 3/2000 sabiex tkun żgurata l-kontinwità ta’ diversi attivitajiet li qed jistennew id-dhul fis-seħh tad-9 EDF 306.00

Id-Deciżjoni tal-Kunsill 10/2001 bid-data 20/12/2001 dwar l-użu tar-Rizorsi mhux allokat mit-8 EDF 180.70

Ammont trasferit matul is-sena 2000 għar-rizerva ġenerali skond il-miżuri tranzitorji (68.00)

Id-deciżjoni tal-Kunsill 3/2002 bid-data 23.12.2002 dwar l-użu tar-Rizorsi mhux allokat mit-8 EDF 54.20

Ammont trasferit matul is-sena 2003 għad-9 EDF wara d-dhul fis-seħh tal-Ftehim ta’ Cotonou (317.33)

Ammont trasferit matul is-sena 2004 għad-9 EDF wara d-dhul fis-seħh tal-Ftehim ta’ Cotonou (5.01)

Ammont trasferit matul is-sena 2005 għad-9 EDF wara d-dhul fis-seħh tal-Ftehim ta’ Cotonou (31.62)

Total sal-31.12.2005 1.418,94

- (e) L-ammonti kollha ta’ approprjazzjonijiet huma ekwivalenti għal dawk tad-deciżjonijiet għaliex l-ammonti mhux kommessi kienu ġew trasferiti għad-9 EDF wara d-dhul fis-seħh tal-Ftehim ta’ Cotonou (deciżjoni tal-Kummissjoni tas-16 ta’ April 2003)
- (f) Pagamenti li jammontaw għal EUR 4.36 miljun ġew finalizzati fl-OLAS fl-2005 f’isem riklassifikazzjoni ta’ ċerti tranzazzjonijiet fuq l-istrument Stabex. Fid-dikjarazzjonijiet finanzjarji, dawn l-ammonti ġew registati fid-data tal-valur korrispondenti (EUR 4.30 miljun fl-2002 u EUR 0.06 fl-2003).

#### 2.3.4. Id-9 EDF

Noti dwar il-kontijiet ta’ ġestjoni:

- (a) Fit-tabelli 3.4.1 sa 3.4.8, il-figura “0.0” tindika li l-ammont korrispondenti huwa bejn l-EUR -4.999 u l-EUR 4.999.

Meta ma tinghata l-ebda figura, l-ammont ikun ekwivalenti għal zero.

Il-pajjizi b'bilanċ zero fil-kolonna kollha mhumiex elenkati fit-tabelli.

(b) Fit-tabelli kollha r-riżorsi finanzjarji użati (il-pakkett A, il-pakkett B u l-ispejjeż ta' l-eżekuzzjoni) u n-natura tal-proġett (l-appoġġ makroekonomiku, il-politika settorjali, l-għajnuna ta' emerġenza eċċ.)      ġew ikkunsidrati fit-tiswir tal-prezentazzjoni

#### *2.3.5. L-EDF kollha*

It-tabelli relattivi jinsabu fl-appendiċi.

## 2.4. INFORMAZZJONI OĦRA TA' ĠESTJONI

TABLE 4.1.1 **SITWAZZJONI TA' L-IMPENJI PASSIVI**

It-tabelli ta' hawn taht jipprezentaw, għal kull waħda mill-allokkazzjonijiet tas-sitt, is-seba' u t-tmien EDF, l-impjenji li t-tweqqig tagħhom isir bil-mod. Impenn huwa meqjus bħala "passiv" jew "qed jitwettag bil-mod" meta matul 24 xahar, qabel it-tmiem ta' l-eżerċizzju finanzjarju 2005:

- L-ebda kuntratt ġdid ma jkun ġie konkluż
- L-ebda kuntratt eżistenti ma jkun ġie revedut
- L-ebda ħlas jew avvanz ma jkun sar.

Il-proġetti passivi qabel l-2000 (RAL antiki) m'humix inkluzi f'din it-tabella.

L-impjenji bil-mod ġew klassifikati fi tliet kategoriji:

Proġetti li jridu jibqgħu miftuħa, proġetti li għandhom jingħalqu, proġetti li l-istatut tagħhom mhux magħruf.

Il-valuri kontabbli indikati jirrappreżentaw is-somma ta' l-ammonti impenjati iżda mhux imħallsa, komunement imsejja "RAL".

Għal proġetti ta' valur kontabbli akbar minn miljun Euro, li jridu jibqgħu miftuħa minkejja inattivita apparenti jew li ma nstabux provi dwar l-istat tagħhom, hemm xi kummenti fin-noti ta' hawn taht

GĦOT JIET	6				7				8				9				TOTAL			
	AMMONT IMPENJAT MHUX IMHALLAS	BILANĊ LI GHANDU JITHALLA MIFTUH	BILANĊ LI GHANDU JINGHALAQ	STATUS MHUX MAGHRUF	AMMONT IMPENJAT MHUX IMHALLAS	BILANĊ LI GHANDU JITHALLA MIFTUH	BILANĊ LI GHANDU JINGHALAQ	STATUS MHUX MAGHRUF	AMMONT IMPENJAT MHUX IMHALLAS	BILANĊ LI GHANDU JITHALLA MIFTUH	BILANĊ LI GHANDU JINGHALAQ	STATUS MHUX MAGHRUF	AMMONT IMPENJAT MHUX IMHALLAS	BILANĊ LI GHANDU JITHALLA MIFTUH	BILANĊ LI GHANDU JINGHALAQ	STATUS MHUX MAGHRUF	AMMONT IMPENJAT MHUX IMHALLAS	BILANĊ LI GHANDU JITHALLA MIFTUH	BILANĊ LI GHANDU JINGHALAQ	STATUS MHUX MAGHRUF
GĦAJNUNA PROGRAMMABBLI	0,74		0,12	0,62	7,84	5,48	0,60	1,77	120,20	99,83	15,09	5,29	43,55	32,34	0,17	11,04	172,33	137,64	15,97	18,72
FAS									20,41	0,32	7,81	12,29					20,41	0,32	7,81	12,29
GĦAJNUNA TA' URGENZA									0,73	0,05		0,69					0,73	0,05		0,69
GĦAJNUNA LIR-REFUGJATI									4,38			4,38					4,38			4,38
STABEX									173,34	126,79	1,08	45,47					173,34	126,79	1,08	45,47
SYSMIN									0,03			0,03					0,03			0,03
SUSSIDJU FUQ L-INTERESSI									30,40	26,90		3,50					30,40	26,90		3,50
RISKJU KAPITALI	3,61	3,61			19,00	19,00			63,25	51,25		12,00					85,86	73,86		12,00
Total	4,35	3,61	0,12	0,62	26,84	24,48	0,60	1,77	412,75	305,13	23,97	83,64	43,55	32,34	0,17	11,04	487,48	365,55	24,86	97,08



## TABELLA 4.1.2

### Klassifikazzjoni ta' proġetti mhux attivi « TRO » b'RAL > 1 miljun €

#### 1. Proġetti Stabex (f' miljuni ta' €)

	PAJJIŻI	PROĠETTI	TOTAL RAL
It-8 EDF	Burundi	STABEX 99 KAFE – NEJ JEW INKALJAT	8.7
	Madagaskar	STABEX 99 KAFE – NEJ JEW INKALJAT	11.2
	Mawritanja	Stabex 98 – klamari, qarnit u siċeċ	14.8
	Rwanda	STABEX 99 KAFE – NEJ JEW INKALJAT	3.5
	Rwanda	STABEX 99 ĠLUD MHUX MAHDUMA	1.1
	Senegal	Franchise art 195 a -huile	2.5
	Sierra Leone	STABEX 99 KAFE – NEJ JEW INKALJAT	2.0
	Sudan	Stabex 98 - qoton	4.8
	Sudan	Stabex 99 - qoton	44.9
	Tanzanija	Stabex 99 kafe – nej jew inkaljat	26.2
	Tanzanija	Franchise art 195 a - cafe vert	1.0
	Togo	Stabex 99 – ċapep ta' żejt taz-żerriegħa	1.4
		<b>Total</b>	<b>122.1</b>

#### 2. Slow Starters (f' miljuni ta' €)

Dawn huma essenzjalment proġetti li s'issa ma gewx attribwiti. Dawn jikkonsistu l-aktar f'kazijiet fejn il-proċedura tas-sejħa għall-offerti kellha tiġi annullata biex tinzamm konformità mar-regoli ta' ġestjoni finanzjarja tajba (offerti mhux konformi, nuqqasijiet fil-proċedura fuq il-livell ta' l-amministrazzjonijiet benefiċjarji) jew li l-varar tagħhom isir bil-mod (pereżempju: modifikazzjonijiet għall-ftehimiet ta' finanzjament neċessarji). F'dak li jirrigwarda l-proġetti ta' appoġġ baġitarju/aġġustamenti strutturali : ikunu għadhom għaddejin verifiki dwar is-segmenti mħallsa qabel u/jew ikunu għadhom ma tlestewx dokumenti meħtieġa biex jingħataw is-segmenti.

	<i>Pajjiż</i>	<i>Proġetti</i>	<i>Ammont RAL</i>
Is-7 EDF	Etjopja	Konservazzjoni tal-knejjes Lalibela	4.0
It-8 EDF	Kongo Brazza	Appoġġ għall-Istat tad-Dritt	14.3
	Etjopja	Konservazzjoni tal-knejjes Lalibela	5.1
	Żambja	Demokrazija u governanza tajba	1.1
	Tanzanija	Programm tal-provvista ta' l-ilma	26.9
	Mawritanja	Tiġdid tal-port tal-minerali	45.0
	Il-pajjiżi kollha	Proġett tat-tahriġ għal diversi pajjiżi	3.0
Id-9 EDF	Ginea	Rijabilitazzjoni għar-refuġjati	1.2
	Surinam	Rijabilitazzjoni	29.8
	<b>Total</b>		<b>130.4</b>

3. Proġetti ta' l-EIB li għadhom qed jiġu implimentati li l-modalitajiet finanzjarji ma kinux jistipulaw hlas għalihom matul il-perjodu ta' referenza jew li l-kuntratt tagħhom għadu ma ġiex iffirmat (f' miljuni ta' €)

	<i>Pajjiż</i>	<i>Proġetti</i>	<i>Ammont RAL</i>
Is-6 EDF	Mozambik	Appoġġ għas-settur privat	3.1
Is-7 EDF	Kamerun	Banana	4.0
	Ġamajka	Faċilitajiet ta' l-ilma	15.0
It-8 EDF	Belize	Settur taċ-ċitru	2.2
	Botswana	Provvista ta' l-ilma	2.1
	Rep. Dominikana	Settur finanzjarju	4.5
	Gujana	Proġett ta' l-elettriku	20.0
	Malawi	Blantyre hotels	2.0
	Malawi	Faċilità tas-settur tat-tè	10.0
	Mawrizju	Settur ta' l-ajruporti	10.5
	Mozambik	Motraco ii	1.9
	Namibja	Nampower	1.3
	Swaziland	Seb iii Maguga	7.0
	Swaziland	Lower Usuthu	5.7
	Swaziland	Motraco	1.8
	Sta Luċija	Bank of St Lucia	3.0
	Trinidad	Mikrofinanzjament għall-Karibew	4.0
	<b>Total</b>		

## TABELLA 4.2.1

### LIKWIDITÀ MHUX FINALIZZATA TA' L-AĠENTI TAL-PAGAMENTI

Dhul u hrug fuq il-kontijiet ta' l-aġenti tal-pagamenti li għad iridu jiddaħhlu fil-kontijiet ta' l-uffiċjal li jawtorizza fi tmiem l-2005 (skond il-pajjiż li qed jibbenefika).

Fid-data tal-pubblikazzjoni ta' l-istqarrijiet finanzjarji, il-magġoranza kbira ħafna tad-dhul u l-hrug rilevanti kienu ġew reġistrati fil-kontijiet tal-proġetti rispettivi..

(ammonti f'EUR '000)

Pajjiż	Dhul/hrug		Total
	Qabel l-2005	Matul l-2005	
<b>Total pajjiżi ACP</b>	<b>2.730,27</b>	<b>76,14</b>	<b>2.806,41</b>
IL-BARBADOS	32,14		32,14
IL-BURUNDI	(336,92)		(336,92)
IČ -ĊAD	(6,19)		(6,19)
IL-KAMERUN	151,57		151,57
IL-KONGO BRAZZAVILLE	39,76		39,76
IR-REPUBBLIKA DOMINIKANA	(88,91)	0,08	(88,83)
DOMINICA	0,52		0,52
IL-GWINEA EKWITORJALI	275,70	0,00	275,70
L-ETJOPJA	(1,07)		(1,07)
IL-GAMBJA	29,17		29,17
IL-GWINEA BISSAU	162,30		162,30
IL-GWINEA	21,81		21,81
IL-KOSTA TA' L-IVORJU		86,13	86,13
IL-ĠAMAJKA	(0,49)		(0,49)
IL-MADAGASKAR	405,95		405,95
IL-MALAWI	174,01		174,01
IL-MAWRITANJA	121,67	(0,00)	121,67
IN-NAMIBJA	210,50		210,50
IL-PAPWA NEW GUINEA	16,13		16,13
IL-GŻEJER SOLOMON	44,47		44,47
SAO TOME & PRINCIPE	(61,14)		(61,14)
IT-TANZANJA	(4,97)	1,29	(3,68)
L-UGANDA	106,08		106,08
IŽ-ŽAMBJA	1.423,89		1.423,89
IŽ-ŽAMBJA	0,15		0,15
Pajjiżi oħra ACP (reġjonali, eċċ.)	14,12	(11,37)	2,75
<b>OCT</b>	<b>2,71</b>		<b>2,71</b>
<b>TOTAL</b>	<b>2.732,98</b>	<b>76,14</b>	<b>2.809,12</b>

Sitwazzjoni fil-31 ta' Diċembru 2004:

6.360,35

Bidla annwali:

(55,83%)

## TABELLA 4.2.2

### FONDI MOGHTIJA GĦAL BOROŻ TA' STUDJU U ASSISTENZA TEKNIKA KIF KIENU FIL-31.12.2005

Il-fondi jithallsu lil delegazzjonijiet tal-Kummissjoni u lil aġenziji fl-Istati Membri li jamministraw il-boroż ta' studju u l-kuntratti ta' assistenza teknika f'isem il-Kummissjoni. Dawn il-fondi jiġu kklerjati b'mod regolari, meta jiġu rċevuti r-rapporti dwar l-ispejjeż, u jerggħu jintefgħu flus fil-fondi skond kemm-il kuntratt ta' studju u ta' assistenza teknika jiġu pproċessati..

L-ammont ta' fondi mhux imqassam fi tmiem l-2005 u tmiem l-2004, rispettivament, jidher hawn taħt.

(ammonti f'EUR '000)	31.12.2005	31.12.2004
<b>BOROŻ TA' STUDJU</b>	<b>1.437,7</b>	<b>2.442,6</b>
<b>Delegazzjonijiet tal-Kummissjoni</b>	<b>1.141,9</b>	<b>1.228,3</b>
BURKINA FASO	46,9	46,9
IĊ-CAD	11,2	21,1
IL-KAMERUN	89,3	165,9
IL-KOSTA TA' L-AVORJU	398,3	398,3
IL-ĠAMAJKA	26,3	26,3
IL-KENJA	41,5	41,5
IL-LIBERJA	45,0	45,0
IL-LEŻOTO	23,2	23,2
IL-MAWRIZJU	23,5	23,5
IR-RWANDA	53,6	53,6
IS-SENEGAL	43,1	43,1
IT-TANZANJA	139,3	139,3
IN-NIĠERIA	78,7	78,7
IŻ-ŻAMBJA	28,4	28,4
DELEGAZZJONIJIET OĦRA TAL-KUMMISSJONI	93,6	93,6
<b>Aġenziji fl-Istati Membri</b>	<b>295,8</b>	<b>1.214,3</b>
IL-BELĠJU / AEC	0,0	40,1
FRANZA / CIES	54,4	37,0
IL-ĠERMANJA / INWENT	0,9	182,6
L-OLANDA / NUFFIC	13,0	100,2
IL-PORTUGALL / INSTITUTO DA COOPERAÇÃO PORTUGUESA	-97,0	378,5
IR-RENJU UNIT / BRITISH COUNCIL	324,5	475,9
<b>ASSISTENZA TEKNIKA*</b>	<b>437,0</b>	<b>1.793,3</b>
AEC	437,2	557,8
GTZ	-0,2	1.235,5
AGRER	0,0	0,0
<b>TOTAL</b>	<b>1.874,7</b>	<b>4.236,0</b>

**Table 4.2.3**

### **Kofinanzjament Taljan**

Fl-1985, il-Kummissjoni Ewropea ffirmat ftehim mal-Gvern Taljan li jstipula l-kofinanzjament ta' proġetti ta' żvilupp ġestiti mill-Kummissjoni.

Il-ftehim ġie mbagħad imtawwal sal-31 ta' Diċembru 2004 permezz ta' skambju ta' ittri bejn il-Gvern Taljan u l-Kummissarju għall-Iżvilupp.

Aktar tard, permezz tal-proċedura miktuba E/1588/2004 il-Kummissjoni ħadet deċiżjoni dwar it-twettiq tal-ftehim ta' qafas ta' kofinanzjament. Id-deċiżjoni għandha l-għan li ttejjem il-qafas baġitarju u regolamentari ta' l-impenji effettwati fil-kuntest ta' dan il-ftehim. F'dan l-ispirtu, d-deċiżjoni tal-Kummissjoni tistipula li l-kofinanzjament jitwettaq mill-Kummissjoni f'konformità mar-regoli stabbiliti fir-regolament finanzjarju ta' l-EDF u li l-istess uffiċjali ta' l-awtorizzazzjoni delegati u sub-delegati ta' l-EDF huma permezz ta' din id-deċiżjoni abilitati sabiex jiġġestixxu l-kontribuzzjoni ta' l-Italja għal dan il-kofinanzjament. L-uffiċjali ta' l-awtorizzazzjoni delegat huwa wkoll abilitat li jiddetermina l-iskadenza definittiva xierqa għat-twettiq f'konformità mar-regoli applikabbli.

Fl-2005, is-sitwazzjoni tal-fondi Taljani ġestiti mill-Kummissjoni għal proġetti f'pajjizi ta' l-ACP hija kif ġej (f' Euro) :

Nru tal-proġett	Pajż	Proġett	bilanċ 31/12/2004	kontribuzzjoni	hlasijiet	bilanċ 31/12/2005
ITA COF 1	BURUNDI	REG. - Ruzizi II	0,00	0,00	0,00	0,00
ITA COF 2	KAP VERDE	Ajruport	0,00	0,00	0,00	0,00
ITA COF 3	ACP	ACP - Fieri	0,00	0,00	0,00	0,00
ITA COF 4	ACP	ACP - Fieri	0,00	0,00	0,00	0,00
ITA COF 5	TOGO	CIMAO	0,00	0,00	0,00	0,00
ITA COF 6	GINEA-BISSAU	M'Pack road	0,00	0,00	0,00	0,00
ITA COF 7	ACP	ACP - Fieri	0,00	0,00	0,00	0,00
ITA COF 8	ŽAIRE	A.T. Ofida	0,00	0,00	0,00	0,00
ITA COF 9	ŽAMBJA	Sismin II	438.254,02	0,00	0,00	438.254,02
ITA COF 10	TANZANIJA	Musoma road	0,00	0,00	0,00	0,00
ITA COF 11	ŽAIRE	Il-Park ta' Virunga	155.561,80	0,00	0,00	155.561,80
ITA COF 12	GINEA-BISSAU	Il-pont ta' Farim	3.034,20	0,00	0,00	3.034,20
ITA COF 13	SUDAN	Zokkor	0,00	0,00	0,00	0,00
ITA COF 14	SUDAN	Provvista ta' l-azzar	0,00	0,00	0,00	0,00
ITA COF 15	ŽAIRE	A.T. Kivu	202.332,84	0,00	0,00	202.332,84
ITA COF 16	ŽAIRE	Ilma tax-xorb	0,00	0,00	0,00	0,00
ITA COF 17	TANZANIJA	Ferrovija	0,00	0,00	0,00	0,00
ITA COF 18	DOMINIKA	Dryer	0,00	0,00	0,00	0,00
ITA COF 19	ACP	ACP - Fieri	0,00	0,00	0,00	0,00
ITA COF 20	BURKINA FASO	DIAPER II	35.326,10	0,00	0,00	35.326,10
ITA COF 21	MAWRIZJU	Footwear	0,00	0,00	0,00	0,00
ITA COF 22	BOTSWANA	Ajruport ta' K.	160.586,01	0,00	0,00	160.586,01
ITA COF 23	SOMALJA	Somalja - P. bovine	1.694.318,41	0,00	0,00	1.694.318,41
ITA COF 24	GINEA-BISSAU	Importazzjonijiet taż-żejt	194.860,96	0,00	0,00	194.860,96
ITA COF 25	MALI	Nioro	169.812,57	0,00	0,00	169.812,57
ITA COF 26	ANGOLA	Sptar ta' Boavida	161.422,54	0,00	0,00	161.422,54
ITA COF 27	TANZANIJA	Sptar P.	9.592,49	0,00	0,00	9.592,49
ITA COF 28	GIBUTI	Proġett ta' l-ikel IGADD	3.031,61	0,00	0,00	3.031,61
ITA COF 29	SEYCHELLES	Ghajnuna teknika	51.073,21	0,00	0,00	51.073,21
ITA COF 30	ACP	ACP - Fieri	0,00	0,00	0,00	0,00
ITA COF 31	BURUNDI	Rutana Kankuzo	154.846,04	0,00	0,00	154.846,04
ITA COF 32	KONGO	Kinkala B. road	0,00	0,00	0,00	0,00
ITA COF 33	GUI. CONAKRY	Fouta Djalon	305.162,33	0,00	0,00	305.162,33
ITA COF 34	SENEGAL	National Road n°2	0,00	0,00	0,00	0,00
ITA COF 35	ŽAIRE	Film Kivu	0,00	0,00	0,00	0,00
ITA COF 36	BURKINA FASO	Ghajnuna teknika	89.763,43	0,00	0,00	89.763,43
ITA COF 37		interessi tal-kofinanzjament	13.327.958,54	543.184,29	0,00	13.871.142,83
ITA COF 38	TANZANIJA	Portijiet ta' Pemba	0,00	0,00	0,00	0,00
ITA COF 39	ANGOLA	Lubango road	200.500,00	0,00	0,00	200.500,00
ITA COF 40		spejjeż amministrattivi	417.701,55	6.533,87	15.815,78	408.419,64
ITA COF 41	MOŽAMBIK	Ghajnuna teknika	78.963,69	0,00	0,00	78.963,69
ITA COF 42	MOŽAMBIK	Maputo	14.387,00	0,00	0,00	14.387,00
ITA COF 43	MOŽAMBIK	Rifugjati	0,00	0,00	0,00	0,00
ITA COF 44	MADAGASKAR	Il-pont ta' Farim	65.250,91	0,00	0,00	65.250,91
ITA COF 45	MOŽAMBIK	Ghajnuna ghat-tfal	11.295,81	0,00	0,00	11.295,81
ITA COF 46	ANGOLA	Ghajnuna Minars	497,94	0,00	0,00	497,94
ITA COF 47	ACP	ACP-Conf. wara Lome IV	2.708,00	0,00	0,00	2.708,00
ITA COF 48	ANGOLA	PME	27.750,00	0,00	0,00	27.750,00
ITA COF 49	SADC	PME- Workshop	0,00	0,00	0,00	0,00
ITA COF 50	SOMALJA	Rijabilitazzjoni	15.629.054,15	0,00	909.982,03	14.719.072,12
ITA COF 51	TANZANIJA	Bogamoyo road	1.636.461,46	0,00	0,00	1.636.461,46
ITA COF 52	SOMALJA	PACE	550.646,00	0,00	72.110,25	478.535,75
<b>TOTAL</b>			<b>35.792.153,61</b>	<b>549.721,16</b>	<b>997.908,06</b>	<b>35.343.963,71</b>

B'kollox, 52 proġett li twettqu fpajjiżi ta' l-ACP ġew kofinanzjati mill-Italja minn meta ġie ffirmat il-ftehim imsemmi aktar 'il fuq, li minnhom tnejn għadhom għaddejin fl-2005.

Fl-2005, ġie ffirmat kuntratt ġdid flimkien ma' 8 ftehimiet supplementari dwar il-prolongament tad-data u l-modifikazzjoni tat-tqassim tal-baġit li ma kinux jirrikjedu impenn finanzjarju kumplimentari.

**3. INFORMAZZJONI FINANZJARJA BEI**

### 3.1. DIKJARAZZJONI TAD-DHUL U T-TELF MILL-FONDI TA' L-INVESTIMENT

(F'EUR'000)

	Nota	Tul is-Sena sal- 31.12.2005	Tul is-sena sal- 31.12.2004
Interessi u dħul simili		12 376	1 780
<i>Minn self</i>		12 117	1 774
<i>Mit-te żor</i>		259	6
Spejjeż fuq imgħax u nfiq fuq tariffi simili		(1 103)	-
<b>Dħul nett mill-imgħax</b>		<b>11 273</b>	<b>1 780</b>
Dħul nett minn miżati u kummissjonijiet	5	708	5 048
<b>Operazzjonijiet finanzjarji</b>			
Riżultat nett ta' operazzjonijiet finanzjarji	6	2 777	( 980)
Riżultat nett minn sigurtajiet fuq investimenti	9	(1 918)	-
Kontribuzzjoni speċjali mill-Istati Membri lejn l-ispejjeż amministrattivi ġenerali	7	32 455	20 172
Spejjeż ġenerali amministrattivi/General administrative expenses	7	(32 455)	(20 172)
<b>Profitt nett għas-sena</b>		<b>12 840</b>	<b>5 848</b>

In-noti jirreferu għan-Noti dwar il-Dikjarazzjonijiet Finanzjarji



### 3.2. KARTA TAL-BILANĊ TAL-FONDI TA' INVESTIMENT

(F'EUR'000)

	Nota	31/12/2005	31/12/2004
<b>ATTIV</b>			
Flus kontanti u ekwivalenti tagħhom	8	194 916	11 790
Strumenti finanzjarji derivati		-	139
Self u strumenti azzjonarji	9		
Self		196 731	78 963
<i>li minnu imgħax dovut</i>		2 722	318
Investimenti azzjonarji		30 886	19 609
Ammonti li għandhom jidhlu minn kontributuri	10	92 455	60 000
Attiv oħra	11	351	-
<b>Attiv totali</b>		<b>515 339</b>	<b>170 501</b>
<b>PASSIV</b>			
Strumenti finanzjarji derivati	12	5 584	-
Ammonti dovuti għal parijiet terzi	13	115 655	5 000
Dhul differit		186	-
<b>Passiv totali</b>		<b>121 425</b>	<b>5 000</b>
<b>INTERESSI ATTRIBWITI LILL-ISTATI MEMBRI</b>			
Kontribuzzjoni ta' faċilità ta' l-Istati Membri msejha	14	370 000	160 000
Qligħ imfaddal		18 341	5 501
Valur ġust imfaddal	9	5 573	-
<b>Imgħaxijiet totali</b>		<b>393 914</b>	<b>165 501</b>
<b>Passiv totali u rizorsi ta' l-Istati Membri</b>		<b>515 339</b>	<b>170 501</b>

In-noti jirreferu għan-Noti dwar il-Dikjarazzjonijiet Finanzjarji

### 3.3. DIKJARAZZJONI TAL-LIKWIDITÀ TAL-FONDI TA' INVESTIMENT

(F'EUR'000)

	Is-Sena sal- 31.12.2005	Is-Sena sal- 31.12.2004
<b><u>Flussi ta' flus kontanti minn attivitajiet operattivi</u></b>		
Profitt għas-sena finanzjarja	12 840	5 848
<b>Aġġustamenti</b>		
Taħsir fil-partecipazzjoni fl-interessi	1 918	-
Imgħax kapitalizzat	(1 978)	-
Żieda fid-dovuti u fid-dħul diferit	468	-
<b>Profitt fuq attivitajiet operattivi</b>	<b>13 248</b>	<b>5 848</b>
Hruġ nett ta' self	(107 817)	(79 323)
Pagamenti mill-ġdid	863	113
Moviment tal-valur ġust tad-derivati	5 441	( 139)
Żieda fil-prepagamenti u dħul dovut fuq self	(2 404)	(318)
Effetti fuq tibdil fir-rati tal-kambju fuq self, interessi u tpartit	(8 200)	1 117
Żieda f'investimenti fuq l-interessi	(5 854)	(17 988)
Dħul minn investimenti fuq l-interessi	-	1 520
Żieda f'attiv ieħor	(351)	-
<b>Flus kontanti netti minn attivitajiet operattivi</b>	<b>(105 074)</b>	<b>(89 170)</b>
<b><u>Flussi ta' flus kontanti minn attivitajiet ta' iffinanzjar</u></b>		
Imħallsin minn Stati Membri tal-Facilità	210 000	(40 000)
(Żieda) / tnaqqis fl-ammont riċevibbli mill-kontributuri	(32 455)	73 487
Żieda netta fl-ammont li jista' jitħallas minn sussidji fuq l-imgħaxijiet	78 200	-
Żieda fl-ammont li jista' jitħallas lill-Bank ta' l-Investment Ewropew	32 455	-
<b>Flus kontanti minn attivitajiet ta' iffinanzjar</b>	<b>288 200</b>	<b>33 487</b>
<b><u>Stqarrija sommarja ta' flussi ta' flus kontanti</u></b>		
<b>Flus kontanti u ekwivalenti fil-bidu tas-sena finanzjarja</b>	<b>11 790</b>	<b>67 473</b>
Flus kontanti netti minn attivitajiet operattivi	(105 074)	(89 170)
Flus kontanti netti minn attivitajiet ta' iffinanzjar	288 200	33 487
<b>Flus kontanti u ekwivalenti fi tmiem is-sena finanzjarja</b>	<b>194 916</b>	<b>11 790</b>

### 3.4. DIKJARAZZJONI TAL-FONDI TA' INVESTIMENT TA' BDIL F'KAPITAL

(F'EUR'000)

	31/12/2005	31/12/2004
<b>Kontribuzzjoni ta' l-Istati Membri lejn il-Faċilità</b>		
Bilanċ fil-bidu tas-sena	160 000	200 000
Kontribuzzjoni ta' l-Istati Membri lejn il-faċilità msejġja tul is-sena	230 000	60 000
Kontribuzzjoni ta' l-Istati Membri lejn il-Faċilità mħassra tul is-sena	(20 000)	(100 000)
<b>Bilanċ fi tmiem is-sena</b>	<b>370 000</b>	<b>160 000</b>
<b>Dħul imfaddal</b>		
Bilanċ fil-bidu tas-sena	5 501	(347)
Profitt nett għas-sena	12 840	5 848
<b>Bilanċ fi tmiem is-sena</b>	<b>18 341</b>	<b>5 501</b>
<b>Moviment nett tal-valur ġust fuq investiment li hu lest għall-bejgħ</b>	<b>5 573</b>	<b>-</b>
<b>Ekwità totali</b>	<b>393 914</b>	<b>165 501</b>

### 3.5. NOTI DWAR ID-DIKJARAZZJONIJIET FINANZJARJI

#### 3.5.1. *Tagħrif ġenerali*

Il-Faċilità ta' l-Investment (il-Faċilità) twaqqfet fil-qafas tal-Ftehim ta' Cotonou (il-Ftehim) dwar il-kooperazzjoni u l-ġhajnuna għall-iżvilupp innegozjat bejn il-Grupp ta' Stati Afrikani, tal-Karibew u l-Pacifiku ("l-Istati ta' l-ACP") u l-Unjoni Ewropea u l-Istati Membri tagħha fit-23 ta' Ġunju 2000 u rivedut fil-25 ta' Ġunju 2005.

Il-Faċilità hija ġestita mill-Bank Ewropew għall-Investment (il-"BEI" jew il-"Bank"). Skond it-termini tal-Ftehim, jistgħu jiġu allokatati sa EUR 2,200 miljun għall-ACP u EUR 20 miljun għall-OCT (kif miftiehem skond id-Deciżjoni tal-Kunsill tas-27 ta' Novembru 2001 dwar l-assoċjazzjoni tal-Pajjiżi u t-Territorji Barranin mal-Komunità Ewropea) biex tiġi finanzjata l-Faċilità. Fil-qafas tal-Ftehim, il-BEI jista' wkoll jamministra self mogħti mir-riżorsi proprji tiegħu. Ir-riżorsi u l-istrumenti finanzjarji l-oħra kollha taħt il-Ftehim huma amministrati mill-Kummissjoni Ewropea.

#### 3.5.2. *Politiki prinċipali kontabbli*

Fl-2005, il-Faċilità adottat l-Istandards Internazzjonali tar-Rappurtar Finanzjarju għat-tnejn tad-dikjarazzjonijiet finanzjarji tagħha u din adozzjoni saret skond l-IFRS 1 – l-Adozzjoni għall-Ewwel Darba ta' l-IFRS – bil-data ta' l-1 ta' Jannar 2004 ffixxata bhala d-data tat-tranzazzjoni tagħha.

il-politiki kontabbli applikati huma konformi ma' l-IFRS u l-prinċipji ġenerali tad-Direttivi 86/635/KEE tal-Kunsill tal-Komunitajiet Ewropej tat-8 ta' Diċembru 1986 dwar il-kontijiet annwali u l-kontijiet konsolidati tal-banek u ta' istituzzjonijiet finanzjarji oħra, kif ġie emendat bid-Direttiva 2001/65/KE tas-27 ta' Settembru 2001 u bid-Direttiva 2003/51/KE tat-18 ta' Ġunju 2003 dwar il-kontijiet annwali u konsolidati ta' ċerti tipi ta' kumpaniji, banek u istituzzjonijiet finanzjarji u intrapriżi ta' assigurazzjoni oħra (id-"Direttivi").

It-tnejn tad-dikjarazzjonijiet finanzjarji f'konformità ma' l-IFRS tinhtieg l-użu ta' ċerti stimi kontabbli kritiċi. Tinhtieg ukoll ġestjoni biex teżerċita l-ġudizzju tagħha fil-proċess ta' l-applikazzjoni tal-politiki kontabbli tal-Faċilità. Jiġu dikjarati l-qasam li jinvolvi grad ogħla ta' ġudizzju jew kompleksità, jew l-oqsma fejn l-assunzjonijiet u l-istimi huma ta' natura prinċipali fir-rigward tad-dikjarazzjonijiet finanzjarji.

Il-Karta ta' Bilanċ tirrappreżenta l-assi u l-obbligazzjonijiet f'ordni minn fuq għal isfel f'dik li hija importanza tal-likwidità u ma tagħmilx differenza bejn elementi kurrenti u dawk li mhumiex.

#### **Kambju ta' muniti barranin**

Il-Faċilità tuża l-Euro (EUR) biex tippreżenta d-dikjarazzjonijiet finanzjarji tagħha, u din hija wkoll il-munita funzjonali.

Għall-prezentazzjoni tad-dikjarazzjonijiet finanzjarji, l-assi u l-obbligi denominati f'muniti oħra minbarra l-Euro huma tradotti f'Euro bir-rati tal-kambju kurrenti fid-data tal-karta tal-bilanċ.

Il-kontijiet tal-qligh u t-telf jinqalbu darba kull xahar f'Euro fuq il-bazi tar-rati tal-kambju li jkunu validi fl-aħħar ta' kull xahar.

Id-differenzi tal-kambju li jirriżultaw huma rreġistrati bħala qligh jew telf mill-kambju fuq id-dikjarazzjoni tal-qligh.

### **Flus u ekwivalenti**

Il-Facilità tiddefinixxi ekwivalenti ta' flus bħal kontijiet kurrenti jew depożiti għal żmien qasir b'maturitajiet oriġinali ta' tliet xhur jew anqas.

### **Assi finanzjarji minbarra d-derivattivi**

Assi finanzjarji huma inklużi fuq il-bazi tad-data tal-ħlas.

- Self

Self mogħti mill-Facilità huwa rreġistrat skond il-valur oriġinali (l-ammonti netti li jkunu nħargu), li huwa l-valur ġust tal-flus mogħtija biex jinbeda s-self, inklużi l-ispejjeż tat-tranzazzjoni, u huwa mbagħad imkejjeż b'valur amortizzat, bl-użu ta' metodu ta' rendiment effettiv, bi proviżjonijiet għal deterjorament jew impossibilità ta' ġbir.

- Investimenti f'kapital

Dan jikkonsisti fl-investimenti diretti jew indiretti tal-Facilità fil-kapital. Dawn l-assi jitniżzlu skond il-valur ġust u jkunu klassifikati bħala disponibbli għall-bejgħ.

#### **a. Fondi ta' kapital għar-riskju**

Il-valur ġust ta' kull fond ta' kapital għar-riskju se jkun ibbażat fuq il-Valur Nett ta' l-Assi (NAV), irrapurtat mill-fond, jekk ikkalkulat fuq il-bazi ta' standard internazzjonali ta' valutazzjoni rikonoxxut bħala kompatibbli ma' l-IFRS. Il-Facilità tista', madankollu tiddeċiedi li taġġusta l-NAV rrapurtat mill-fond jekk ikun hemm affarijiet li jistgħu jaffettwaw il-valutazzjoni.

Jekk ma jkunx applikat standard ta' valutazzjoni rikonoxxut internazzjonalment, il-valutazzjoni ssir fuq il-bazi tal-portfolio sottostanti.

#### **b. Investimenti diretti f'kapital**

Il-valur ġust ta' l-investment ikun ibbażat fuq l-aħħar set ta' dikjarazzjonijiet finanzjarji disponibbli, bl-użu mill-ġdid, jekk applikabbli, ta' l-istess mudell bħal dak użat fl-akkwist tal-partecipazzjoni.

Għal investimenti mhux kwotati, il-valur ġust huwa determinat bl-applikazzjoni tat-tekniki tal-valutazzjoni rikonoxxuti. Qligh u telf mhux realizzati huwa rrapurtat fil-kapital sakemm dan l-investment ikun mibjugħ, miġbur jew imneħhi, jew sakemm ikun determinat li dan l-investment ikun iddeterjora. F'dan iż-żmien, il-qligh jew telf kumulattiv li qabel kien rikonoxxut fir-riżervi jiġi inkluż fid-dikjarazzjoni tad-dhul. Dawn l-investimenti huma inklużi skond il-prezz oriġinali meta l-valur ġust ma jkunx jista' jitkejjeż b'mod xieraq.

- **Garanziji**

Garanziji mahruġa mill-Faċilità huma kategorizzati bħala garanziji finanzjarji u huma rreġistrati barra mill-karta tal-bilanċ, bl-eċċezzjoni ta' premiums relatati, jekk tkun meħtieġa proviżjoni biex tkopri telf probabbli, determinat skond I-IAS 37.

#### **Deterjorament ta' assi finanzjarji**

Deterjorament huwa rreġistrat għal self pendenti fl-aħħar tas-sena finanzjarja, meta tkun preżentata evidenza oġġettiva tar-riskji tan-nuqqas ta' gbir lura ta' l-ammonti kollha tagħhom jew parti minnhom skond it-termini kuntrattwali originali jew il-valur ekwivalenti. Proviżjonijiet speċifiċi għad-deterjorament huma mbagħad rikonoxxuti fid-dikjarazzjoni tad-dhul. Id-deterjorament huwa mbagħad definit bħala d-differenza bejn il-valur nominali tas-self u l-valur preżenti nett tal-flussi futuri mistennija ta' flus, determinati bl-użu tar-rata ta' l-interessi effettiva originali ta' l-istrument fejn applikabbli. Fuq il-bażi li l-Bank jagħmel stimi tar-riskju tal-kreditu separatament għal kull self, m'hemmx hteġa ta' proviżjoni kollettiva għad-deterjorament.

Il-Faċilità tiddetermina li l-investimenti kapitali disponibbli għall-bejgħ ikunu ddeterjoraw fejn ikun hemm tnaqqis sinifikanti jew prolongat fil-valur ġust taht il-valur originali. Din id-determinazzjoni ta' jekk tnaqqis ikunx sinifikanti jew prolongat hija bbażata fuq apprezzament ta' ġudizzju. Jekk issir proviżjoni speċifika għad-deterjorament għal investiment f'kapital, kull bidla fil-valur ġust li qabel kienet rikonoxxuta fir-rizervi tittiehed fid-dikjarazzjoni tad-dhul.

Il-Ġestjoni tar-Riskju tal-Bank Ewropew ta' l-Investment tanalizza l-assi finanzjarji għad-deterjorament għallinqas darba kull sena. Aġġustamenti li jirriżultaw jinkludu t-tnaqqis ta' l-iskont fid-dikjarazzjoni tad-dhul matul il-ħajja ta' l-ass, u kull aġġustament neċessarju fir-rigward ta' rivalutazzjoni tad-deterjorament inizzjali.

#### **Strumenti finanzjarji derivattivi**

Fil-kors normali ta' l-attività tagħha, il-Faċilità tista' tidhol fi *swap contracts* bil-ħsieb li tagħmel *hedging* għar-riskji f'operazzjonijiet speċifiċi ta' self, denominati f'muniti oħra għajr l-Euro li jkunu nneozjati attivament, sabiex ikun ikkumpensat kull qligħ jew telf ikkawżat minn ċaqliq tar-rati tal-kambju.

Madankollu, il-Faċilità ma dahlet fl-ebda tranzazzjoni ta' hedge accounting taht ir-regoli ta' l-IFRS sal-31 ta' Diċembru, 2005 u 2004. Għaldaqstant, id-derivattivi kollha jitkejlu skond il-valur ġust fid-dikjarazzjoni tad-dhul. Il-valuri ġusti huma derivati primarjament minn mudelli ta' flussi skontati ta' flus, minn mudelli ta' apprezzar ta' opzjonijiet u minn kwotazzjonijiet ta' terzi. Id-derivattivi jitnizzlu bħala assi meta l-valur ġust tagħhom ikun pożittiv u bħala obbligi meta l-valur ġust tagħhom ikun negattiv.

#### **Kontribuzzjonijiet**

Kontribuzzjonijiet mill-Istati Membri huma rikonoxxuti bħala riċevibbli fil-karta tal-bilanċ fid-data tad-Deċiżjoni tal-Kunsill li tistabbilixxi l-kontribuzzjoni finanzjarja li għandha tiħallas mill-Istati Membri lill-Faċilità.

### **Sussidji għall-Interessi**

Bħala parti mill-attività tagħha, il-Faċilità tiġġestixxi sussidji fuq l-interessi f'isem l-Istati Membri.

Il-parti tal-kontribuzzjonijiet ta' l-Istati Membri allokatu għall-ħlas ta' sussidji ta' l-interessi m'hix inkluża fil-kapital tal-Faċilità iżda hija klassifikata bħala ammont dovut lil terzi.

### **Dħul ta' interessi fuq it-teżor**

Skond it-termini tal-Faċilità u skond ir-Regolament Finanzjarju applikabbli għad-9 Fond Ewropew għall-Iżvilupp, il-fondi riċevuti mill-EIB f'isem il-Faċilità jiġu rreġistrati f'kont fuq isem il-Kummissjoni. L-interessi fuq dawn id-depożiti, li jitopogġew mill-Faċilità ma' l-EIB, mhumiex inklużi fil-kontijiet tal-Faċilità għaliex jithallsu direttament lill-Kummissjoni Ewropea.

*Ir-reflows*, li huma ħlasijiet ta' kapital, interessi jew kummissjonijiet li jiġu minn operazzjonijiet finanzjarji, u l-interessi kkalkulati fuq dawn *ir-reflows* huma inklużi fil-kontijiet tal-Faċilità.

### **Interessi, mizati, kummissjonijiet u dividendi**

L-interessi huma rreġistrati fuq il-bażi tad-dovuti bl-użu tal-metodu tar-rendiment effettiv.

Il-mizati riċevuti fir-rigward ta' servizzi pprovduti fuq perjodu ta' żmien huma rikonoxxuti bħala dħul hekk kif ikunu provduti s-servizzi. Il-mizati ta' l-impenn huma diferiti u rikonoxxuti bħala dħul bl-użu tal-metodu ta' l-interessi effettivi fuq il-perjodu mill-għoti tas-self relatat sakemm dan jingħata lura.

Id-dividendi relatati ma' investimenti f'kapital huma rikonoxxunti meta jiġu riċevuti.

### **Taxxa**

Il-Protokoll dwar il-Privileġġi u l-Immunitajiet ta' l-Unjoni Ewropea, meħmuż mat-Trattat tad-29 ta' Ottubru 2004 li jistabbilixxi Kostituzzjoni għall-Ewropa, jistipula li l-assi, id-dħul u l-propjetà l-oħra ta' l-Istitu' zjonijiet huma eżenti minn kull taxxa diretta.

### **Effett ta' bidliet f'politiki ta' kontabilità**

Dikjarazzjonijiet finanzjarji preċedenti kienu prodotti skond il-prinċipji ġenerali tad-Direttiva 86/635/KEE tal-Kunsill tal-Komunitajiet Ewropej fit-8 ta' Diċembru 1986 (kif emendati mid-Direttiva 2001/65/KE tas-27 ta' Settembru 2001) fuq il-kontijiet annwali u l-kontijiet konsolidati ta' banek u istituzzjonijiet finanzjarji oħra (id-“Direttiva”).

Fejn meħtieġ, ċerti ċifri tas-sena preċedenti ġew riklassifikati sabiex jikkonformaw mal-bidliet għall-preżentazzjoni tas-sena ta' qabel għal skopijiet komparattivi. It-tranzizzjoni għall-IFRS ma affettwatx id-dħul nett u l-kapital għas-sena 2004.

### 3.5.3. *Gestjoni tar-Riskju*

#### **Riskju tal-kreditu**

Din is-sezzjoni tippreżenta informazzjoni finanzjarja dwar l-investimenti magħmula mill-Facilità.

Mill-31 ta' Diċembru, 2005, l-uniċi esponimenti tal-Facilità kienu ma' debitori privati. Minn hawn 'il quddiem it-tabella tanalizza l-esponimenti tal-Facilità maħruġa skond it-tip ta' investment użat.

Skopertura maħruġa f'EUR'000	<b>2005</b>	<b>2004</b>
Self Senior (skoperatura maħruġa)	111 671	11 755
<i>li minnhom Self Globali</i>	<i>50 314</i>	<i>7 804</i>
Self subordinat u kważi-interessi	82 617	66 890
Interessi	30 886	19 609
<b>Total</b>	<b>225 174</b>	<b>98 254</b>

It-tabella ta' hawn isfel tanalizza l-esponiment tal-Facilità maħruġa skond is-settur.

Skopertura maħruġa f'EUR 000	<b>2005</b>	<b>2004</b>
Infrastruttura	3 683	3 400
Industrija	140 597	68 308
Servizzi	11 548	11 122
Agrikoltura	6 500	-
Servizzi (finanzi.att.)	40 248	13 493
Self globali	22 598	1 931
<b>Total</b>	<b>225 174</b>	<b>98 254</b>

#### **Riskju tar-rati ta' l-interessi**

It-tabella ta' hawn isfel tiddekrivi fil-qosor l-esponiment tal-Facilità għar-riskju tar-rati ta' l-interessi permezz ta' l-investimenti tagħha.

Skopertura maħruġa f'EUR'000	<b>2005</b>	<b>2004</b>
Imgħax b'rata fissa	92 150	35 473
Imgħax b'rata li tvarja	102 138	43 172
Investimenti li ma jgorrux imgħax	30 886	19 609
<b>Total</b>	<b>225 174</b>	<b>98 254</b>

#### **Riskju tal-likwidità**

It-tabella ta' hawn isfel tippreżenta l-assi u l-obbligi tal-Facilità skond il-maturità fuq il-bażi tal-perjodu li jkun baqa' sad-data tal-maturità kontrattwali.



Riskju tal-likwidità (f'EUR'000)	Sa 3 xhur	Minn 3 sa 12-il xahar	Minn sena sa 5 snin	Aktar minn 5 snin	Total
<b>ATTIV</b>					
Flus kontanti u ekwivalenti	194 916	-	-	-	194 916
Self u investimenti fuq l-interessi					
Self	2 722	-	3 326	190 683	196 731
Investimenti fuq l-interessi	-	-	-	30 886	30 886
Ammonti riċevuti minn kontributuri	92 455	-	-	-	92 455
Assi oħra	351	-	-	-	351
<b>Assi totali</b>	<b>290 444</b>	<b>-</b>	<b>3 326</b>	<b>221 569</b>	<b>515 339</b>
<b>PASSIV</b>					
Strument finazjarju derivat	(282)	-	(1 134)	(4 168)	(5 584)
Ammonti dovuti lil partijiet terzi	(115 655)	-	-	-	(115 655)
Dħul differit	(186)	-	-	-	(186)
<b>Passiv totali</b>	<b>(116 123)</b>	<b>-</b>	<b>(1 134)</b>	<b>(4 168)</b>	<b>(121 425)</b>
<b>Sitwazzjoni ta' likwidità netta fil-31 ta' Diċembru 2005</b>	<b>174 321</b>	<b>-</b>	<b>2 192</b>	<b>217 401</b>	<b>393 914</b>
Sitwazzjoni ta' likwidità netta fil-31 ta' Diċembru 2005	72 107	-	139	98 255	170 501

### Riskji tal-kambju tal-valuti

It-tabella ta' hawn isfel tanalizza l-assi u l-obbligi tal-Faċilità miġbura skond il-valuti relevanti.

Riskju tal-kambju (f'EUR'000)	EUR	USD	Muniti ta' l-ACP/OCT	Total
<b>ATTIV</b>				
Flus kontanti u ekwivalenti	194 655	261	-	194 916
Self u investimenti fuq l-interessi				
Self	94 723	88 159	13 849	196 731
Investimenti fuq l-interessi	13 409	11 877	5 600	30 886
Ammonti riċevuti minn kontributuri	92 455	-	-	92 455
Assi oħra	57	70	224	351
<b>Assi totali</b>	<b>395 299</b>	<b>100 367</b>	<b>19 673</b>	<b>515 339</b>
<b>PASSIV</b>				
Strument finazjarju derivat	(5 584)	-	-	(5 584)
Ammonti dovuti lil partijiet terzi	(115 655)	-	-	(115 655)
Dħul differit	(186)	-	-	(186)
<b>Passiv totali</b>	<b>(121 425)</b>	<b>-</b>	<b>-</b>	<b>(121 425)</b>
<b>Sitwazzjoni ta' munita fil-31 ta' Diċembru 2005</b>	<b>273 874</b>	<b>100 367</b>	<b>19 673</b>	<b>393 914</b>
Sitwazzjoni ta' munita fil-31 ta' Diċembru 2005	145 796	14 166	10 539	170 501
<b>IMPENJI</b>				
Self mhux maħruġ u investimenti fuq l-interessi	435 745	134 679	458	570 882
Garanziji miġbuda	-	-	5 347	5 347
Garanziji mhux miġbuda	36 453	-	-	36 453
	<b>472 198</b>	<b>134 679</b>	<b>5 805</b>	<b>612 682</b>

F'konformità mal-Ftehim ta' Cotonou, il-Faċilità tista' tidhol f'operazzjonijiet finazjarji f'valuti oħra għajr l-Euro u għorr ir-riskju tal-kambju tal-valuti. Madankollu, meta jkun jeżisti suq adegwat

ta' *swaps*, il-Facilità tista' tidhol fi ftehimiet ta' *swaps* sabiex thares lilha nnifisha minn kull ċaqliq tal-kambju tal-valuti.

#### 3.5.4. Informazzjoni segmentali

F'konformità ma' l-IAS 14, is-segment primarju tal-Facilità huwa l-operazzjoni tan-negozju u s-segment sekondarju huwa ġeografiku.

L-attività tal-Facilità tinkludi operazzjonijiet primarji Bankarji u tat-Teżor.

Operazzjonijiet bankarji jirrappreżentaw investimenti fi proġetti, li jsiru bl-iskop li jappoġġjaw l-investimenti ta' entitajiet privati u entitajiet tas-settur pubbliku mmexxija fuq linji kummerċjali. Il-prodotti prinċipali ta' l-investment huma self, investimenti kapitali u garanziji.

L-attivitajiet tat-teżor jinkludu l-investment ta' likwidità żejda u l-ġestjoni tar-riskju tal-kambju tal-Facilità.

L-attivitajiet tal-Facilità huma maqsuma f'ħames reġjuni għall-fini tal-ġestjoni interna.

Format ta' rapurtaġġ primarju – segment tan-negozju (f'EUR '000):

Sitwazzjoni fil-31 ta' Diċembru 2005	Teżor	Banek	Total
Dħul minn segmenti	3 036	12 825	15 861
Spejjeż u tariffi minn segmenti	(1 103)	(1 918)	(3 021)
<b>Profitt għas-sena</b>			<b>12 840</b>
Attiv tas-segmenti	194 916	227 968	422 884
Attiv mhux allokat			92 455
<b>Attiv totali</b>			<b>515 339</b>
Passiv tas-segmenti	5 584	186	5 770
Passiv mhux allokat			115 655
<b>Passiv totali</b>			<b>121 425</b>
<b>Impenji</b>	-	612 682	<b>612 682</b>

Format ta' rapurtaġġ sekondarju – segment ġeografiku (f'EUR '000):

Sitwazzjoni fil-31 ta' Diċembru 2005	Dħul (*)	Attiv totali	Passiv totali	Impenji
Karibbew u Paċifiku	824	5 448	-	65 694
Afrika ċentrali u Afrika tal-Lvant	24	17 607	-	185 666
Afrika Reġjonali u stati ta' l-ACP	(945)	32 844	-	100 437
Afrika ta' Isfel u Oċean Indjan	10 023	148 778	-	44 021
Afrika tal-Punent u Sahel	981	23 291	186	216 864
Oħrajn (**)	-	287 371	121 239	-
<b>Total</b>	<b>10 907</b>	<b>515 339</b>	<b>121 425</b>	<b>612 682</b>

(\*) Id-dhul jirrappreżentaw il-profitti netti mill-attività operattiva tal-Faċilità (jiġifieri d-dhul mill-interessi u mill-kummissjonijiet, bid-deterjoramenti mnaqqsa minn dawn u bil-qliġ jew telf minn investimenti kapitali rispettivament miżjuda jew imnaqqsa minnhom.

(\*\*) Taht is-segment ġeografiku “Oħrajn” jitqiesu l-ammont pagabbli lill-Istati Membri jew lill-Bank Ewropew għall-Investment jew riċevibbli minghandhom u l-likwidità (u ekwivalenti) tal-Faċilità.

### 3.5.5. *Dhul nett mill-miżati u l-kummissjonijiet*

(f'EUR'000)

Il-komponenti ewlenin tad-dhul nett mill-miżati u l-kummissjonijiet huma dawn li ġejjin:

	<b>2005</b>	<b>2004</b>
Miżata operazzjonali	684	5 048
Miżata ta' garanzija	24	-
	708	5 048

### 3.5.6. *Riżultat nett minn operazzjonijiet finanzjarji*

(f'EUR'000)

Il-komponenti ewlenin tal-profitt nett mill-miżati fuq attivitajiet ta' negozju u kambju tal-valuti huma dawn li ġejjin:

	<b>2005</b>	<b>2004</b>
Riżultat nett ta' varjazzjonijiet fir-rata tal-kambju	8 218	(1 119)
Moviment fil-valur ġust fuq id-derivati	(5 441)	139
	2 777	(980)

### 3.5.7. *Spejjeż amministrattivi ġenerali*

(f'EUR'000)

L-ispejjeż amministrattivi ġenerali jirrappreżentaw l-ispejjiż attwali li jkun hareġ il-Bank Ewropew għall-Investment (il-“Bank”) għall-ġestjoni tal-Faċilità wara li jkun imnaqqas minn dawn id-dhul iġġenerat minn miżati ta' apprezzament standard li l-Bank ikun zamm direttament lill-klijenti tal-

	<b>2005</b>	<b>2004</b>
Spiza reali tal-Bank ta' l-Investment Ewropew	33 364	20 172
Dhul minn miżati għal valutazzjoni mhallsa minn klijenti tal-faċilità	( 909)	-
<b>Spejjeż netti ta' l-amministrazzjoni ġenerali</b>	<b>32 455</b>	<b>20 172</b>

Faċilità.

Skond id-Deċiżjoni tal-Kunsill tat-8 ta' April 2003, l-Istati Membri qablu li jkopru kompletament l-ispejjeż li johroġ il-Bank għall-ġestjoni tal-Faċilità għall-ewwel hames snin tad-9 Fond Ewropew għall-Iżvilupp.

L-ispejjeż amministrattivi netti generali proviżjonati sal-31 ta' Diċembru 2004 fid-dikjarazzjonijiet finanzjarji tal-Bank kienu jammontaw għal EUR 18-il miljun. Fuq il-bażi ta' l-ispejjeż attwali li kien häreġ il-Bank Ewropew għall-Investment, dan l-ammont kien sussegwentement aġġustat b'EUR 2.17 miljun fl-2005. Id-dikjarazzjoni tad-dhul ta' l-2004 tal-Faċilità giet mibdula sabiex tinkludi dan l-aġġustament.

### 3.5.8. *Flus u ekwivalenti*

*(f'EUR'000)*

Għall-fini tad-dikjarazzjoni tal-likwidità, il-flus u l-ekwivalenti jinkludu l-bilanċi li ġejjin b'maturità ta' anqas minn tliet xhur mid-data ta' l-akkwist. Fil-31 ta' Diċembru 2005 u 2004, il-Faċilità kellha biss konti kurrenti mal-Bank Ewropew għall-Investment.

Il-flus u ekwivalenti jikkonsistu fil-fondi riċevuti mingħand Stati Membri u li jkunu għadhom ma tqassmox u l-fondi li jiġu mill-attivitajiet operattivi u finanzjarji tal-Faċilità.

	<b>2005</b>	<b>2004</b>
Kontribuzzjonijiet ta' l-Istati Membri riċevuti u li għadhom ma nħarġux	155 523	9 336
Fondi mill-attivitajiet finanzjarji u operazzjonali tal-Faċilità	39 393	2 454
	<b>194 916</b>	<b>11 790</b>

### 3.5.9. *Self u investimenti fil-kapital*

	<b>Self</b>	<b>Investimenti azzjonarji</b>
Sitwazzjoni fl-1 ta' Jannar 2005	78 645	19 609
Moviment fir-rievalwazzjoni tal-valur ġust	-	5 573
Taħsir	-	(1 918)
Tibdil fl-ispejjeż ammortizzati	(279)	-
Frug	108 096	5 854
Imġħaxijiet kapitalizzati	1 978	-
Pagamenti mill-ġdid	(863)	-
Moviment fir-rata tal-kambju	6 432	1 768
Sitwazzjoni fil-31ta' Diċembru 2005	<b>194 009</b>	<b>30 886</b>

*(f'EUR'000)*

Fil-31 ta' Diċembru 2005, l-ebda self ma kien meqjus li kien iddeterjora.

Investiment wiehed fil-kapital iddeterjora kompletament matul is-sena, u dan kien jammonta għal EUR 1.9 miljun.

Investimenti f'kumpaniji kwotati jirrapreżentaw EUR 10.1 miljun ta' l-investimenti totali fil-kapital.

Fil-31 ta' Diċembru 2004, is-self u l-avvanzi lil istituzzjonijiet ta' kreditu għal ammont ta' EUR 7.8 miljun ġew riklassifikati f'investimenti f'kapital minħabba n-natura tagħhom sabiex tintlaħaq konformità mar-regoli ta' l-IFRS.

### 3.5.10. *Ammonti riċevibbli mill-kontributori*

(f'EUR'000)

Il-komponenti ewlenin ta' l-ammonti riċevibbli mill-kontributori huma dawn li ġejjin:

	<b>2005</b>	<b>2004</b>
Kontribuzzjoni msejġha iżda mhux imħallsa	60 000	60 000
Kontribuzzjoni speċjali għal spejjeż amministrattivi generali	32 455	-
	<b>92 455</b>	<b>60 000</b>

### 3.5.11. *Assi oħrajn*

Assi oħrajn jikkonsistu f'interessi riċevibbli fuq is-self.

### 3.5.12. *Strumenti finanzjarji derivattivi*

(f'EUR'000)

Sitwazzjoni fil-31 ta' Diċembru, 2005	<b>Ammont <i>Notional</i> tal-Kuntratt</b>	<b>Valur ġust negattiv</b>
Tpartit ta' munit (Cross currency swaps)	59 176	3 979
Tpartit ta' munita fuq rati ta' l-imgħax (Cross currency interest rate swaps)	21 089	1 605
		<b>5 584</b>
Sitwazzjoni fil-31 ta' Diċembru, 2004	<b>Ammont <i>Notional</i> tal-Kuntratt</b>	<b>Valur ġust negattiv</b>
Tpartit ta' muniti (Cross currency swaps)	6 012	139
		<b>139</b>

### 3.5.13. *Ammonti dovuti lil terzi*

(f'EUR'000)

Il-komponenti ewlenin ta' l-ammonti dovuti lil partijiet terzi huma dawn li ġejjin:

	<b>2005</b>	<b>2004</b>
Spejjeż amministrattivi ġenerali netti pagabbli lill-BEI	32 455	-
Sussidji fuq l-imgħaxxijiet li għadhom mhux imħallsa	83 200	5 000
	<b>115 655</b>	<b>5 000</b>

### 3.5.14. Kontribuzzjonijiet ta' l-Istati Membri għall-Faċilità

(f'EUR'000)

Fir-rigward tal-Kontribuzzjoni ta' l-Istati Membri għall-Faċilità, ntlab ammont ta' EUR 455 miljun li minnhom thallsu EUR 395 miljun. Minn din il-kontribuzzjoni, ammont ta' EUR 370 miljun huma allokati għall-finanzjament tal-Faċilità nnifisha, filwaqt li EUR 85 miljun huma allokati għall-finanzjament ta' sussidji ta' l-interessi.

Fl-2005, kontribuzzjoni preċedenti li tammonta għal EUR 20 miljun giet kanċellata retroattivament fuq talba ta' l-Istati Membri li għandhom sehem fid-9 Fond Ewropew għall-Investment.

Id-dikjarazzjoni tal-Kontribut ta' l-Istati Membri għall-Faċilità fil-31 ta' Diċembru 2005 hija kif ġej:

Stati Membri	Kontribuzzjoni lejn il-Faċilità	Kontribuzzjoni lejn is-sussidji fuq l-imgħax	Kontribuzzjoni totali	Imsejña u mhux imħallsa (*)
L-Awstrija	9 805	2 252	12 057	1 590
Il-Belġju	14 504	3 332	17 836	2 352
Id-Danmarka	7 918	1 819	9 737	1 284
Il-Finlandja	5 476	1 258	6 734	888
Franza	89 910	20 655	110 565	14 580
Il-Ġermanja	86 432	19 856	106 288	14 016
Il-Ġreċja	4 625	1 063	5 688	750
L-Irlanda	2 294	527	2 821	372
L-Italja	46 398	10 659	57 057	7 524
Il-Lussemburgu	1 073	247	1 320	174
L-Olanda	19 314	4 437	23 751	3 132
Il-Portugall	3 589	825	4 414	582
Is-Spanja	21 608	4 964	26 572	3 504
L-Iżvezja	10 101	2 320	12 421	1 638
Ir-Renju Unit	46 953	10 786	57 739	7 614
<b>TOTAL</b>	<b>370 000</b>	<b>85 000</b>	<b>455 000</b>	<b>60 000</b>

(\*) Fit-22 ta' Diċembru 2005, il-Kunsill stabbilixxa l-ammont tal-kontribuzzjonijiet finanzjarji li kellhom jithallsu minn kull Stat Membru sa l-20 ta' Jannar 2006.

### 3.5.15. Impenji

(f'EUR'000)

L-impenji tal-Faċilità huma kif ġej:

	<b>2005</b>	<b>2004</b>
Self mhux maħruġ	489 310	289 696
Impennji mhux maħruġa korrispeondenti ma' investimenti azzjonarji	81 572	56 885
Garanzija miġbuda	5 347	-
Garanzija mhux miġbuda	36 453	25 000
	<b>612 682</b>	<b>371 581</b>

### *3.5.16. Avvenimenti sussegwenti*

Ma kienx hemm avvenimenti materjali wara l-għeluq tal-karta tal-bilanċ li jirrikjedu żvelar jew aġġustament għad-dikjarazzjonijiet finanzjarji tal-31 ta' Diċembru 2005.

Fuq proposta mill-Kumitat tal-Ġestjoni, il-Bord tad-Diretturi rreveda dawn id-dikjarazzjonijiet finanzjarji fis-7 ta' Marzu 2006 u ddeċieda li jipprezentahom lill-Bord tal-Gvernaturi għall-approvazzjoni fil-laqgħa tagħhom skedata għas-6 ta' Ġunju 2006.

#### **4. APPENDIĊI — SITWAZZJONI SKOND IL-PAJJIŻ U L-ISTRUMENT**

(iċ-ċifri kollha ppreżentati fir-Rapport għall-Implimentazzjoni Finanzjarja huma fuq bażi tal-ħlas)



TABELLA 3.1.1 SITWAZZJONI GLOBALI SKOND L-ISTAT (fmiljuni ta' euro)

IS-SITT KUMULATTIV TA' L-EDF 2005	LOME								COTONOU	TOTAL				
	NIP	PROGRAMMI INDIKATTIVI NAZZJONALI				GHAJNUNA OHTA				DEĊIZZJONIJIET REĠJONALI	DEĊIZZJONIJIET	FONDI ASSEJNATI	TUSJONIJIET	
		DEĊIZZJONIJIET	BHALA % TAN-NIP	TUSJONIJIET	BHALA % TAN-NIP	DEĊIZZJONIJIET	BHALA % TAN-NIP	TUSJONIJIET						BHALA % TAN-NIP
L-ANGOLA	97,20	97,20	100%	97,15	100%	18,79	19%	18,79	19%	115,99	115,98	115,94		
IL-BENIN	85,62	85,62	100%	85,62	100%	34,07	40%	34,07	40%	119,69	119,69	119,69		
IL-BURKINA FASO	106,57	106,57	100%	106,57	100%	27,00	25%	27,00	25%	133,56	133,56	133,56		
IL-BOTSWANA	27,10	27,10	100%	26,31	97%	29,57	109%	29,57	109%	56,66	55,87	55,87		
IL-BURUNDI	93,54	93,54	100%	93,54	100%	56,21	60%	56,21	60%	149,76	149,76	149,76		
L-AFRIKA ĊENTRALI	67,58	67,58	100%	67,15	99%	39,10	58%	39,10	58%	106,68	106,26	106,26		
IL-KAMERUN	99,87	99,87	100%	99,87	100%	203,20	203%	203,20	203%	303,07	303,07	303,07		
IL-KONGO	35,91	35,91	100%	35,91	100%	11,87	33%	11,87	33%	47,79	47,79	47,79		
IL-COMORES	20,21	20,21	100%	20,21	100%	11,97	59%	11,97	59%	32,17	32,17	32,17		
IL-CAPE VERDE	24,39	24,39	100%	24,38	100%	3,29	13%	3,29	13%	27,67	27,67	27,67		
ID-DJIBOUTI	15,87	15,87	100%	15,11	95%	2,27	14%	2,27	14%	18,14	17,38	17,38		
IL-GUINEA EKWATORJALI	11,93	11,93	100%	11,89	100%	14,16	119%	14,16	119%	26,10	26,06	26,06		
L-ETJOPJA	170,90	170,90	100%	170,01	99%	187,09	109%	187,09	109%	357,99	357,98	357,10		
IL-GABON	26,00	26,00	100%	25,82	99%	3,49	13%	3,49	13%	29,49	29,32	29,32		
IL-GHANA	96,44	96,44	100%	96,24	100%	25,21	26%	25,21	26%	121,65	121,45	121,45		
IL-GAMBIA	20,62	20,62	100%	20,52	100%	19,81	96%	19,81	96%	40,43	40,34	40,33		
IL-GUINEA BISSAU	37,40	37,40	100%	36,69	98%	6,70	18%	6,66	18%	44,10	43,41	43,35		
IL-GUINEA	112,31	112,31	100%	111,48	99%	77,15	69%	70,78	63%	189,47	182,67	182,26		
IL-KOSTA TA' L-AVORJU	81,77	81,77	100%	81,77	100%	383,27	469%	383,27	469%	465,04	465,04	465,04		
IL-KENJA	111,70	111,70	100%	110,08	98%	90,50	81%	90,35	81%	202,19	200,49	200,43		
IL-LIBERIJA	45,00	45,00	100%	43,23	96%	9,07	20%	9,02	20%	54,07	53,69	52,24		
IL-LESOTHO	40,30	40,30	100%	40,30	100%	10,38	26%	10,38	26%	50,68	50,68	50,68		
IL-MADAGASCAR	116,01	116,01	100%	115,87	100%	38,11	33%	38,11	33%	154,12	154,09	153,98		
IL-MALAWI	114,28	114,28	100%	113,69	99%	53,81	47%	53,77	47%	168,09	167,88	167,46		
IL-MAURITIUS	30,23	30,23	100%	29,91	99%	12,24	40%	12,24	40%	42,47	42,43	42,15		
IL-MAWRITANJA	61,11	61,11	100%	60,46	99%	42,45	69%	42,45	69%	103,56	103,28	102,90		
IL-MALI	131,13	131,13	100%	131,13	100%	38,48	29%	38,48	29%	169,61	169,61	169,61		
IL-MOZAMBIQUE	158,98	158,98	100%	150,43	95%	66,03	42%	62,92	40%	225,01	221,78	213,34		
IN-NIGER	107,27	107,27	100%	107,27	100%	37,66	35%	37,66	35%	144,94	144,94	144,94		
IL-RWANDA	108,03	108,03	100%	102,76	95%	77,14	71%	76,77	71%	185,17	181,28	179,52		
IS-SENEGAL	108,49	108,49	100%	107,45	99%	158,80	146%	158,75	146%	267,29	266,77	266,20		
IS-SEYCHELLES	6,18	6,18	100%	6,18	100%	1,69	27%	1,69	27%	7,86	7,86	7,86		
IS-SIERRA LEONE	62,86	62,86	100%	62,81	100%	9,59	15%	9,59	15%	72,45	72,39	72,39		
IS-SOMALJA	157,38	157,38	100%	155,50	99%	30,52	19%	30,52	19%	187,91	187,01	186,02		
IS-SAO TOME U L-PRINCIPE	6,00	6,00	100%	6,00	100%	4,02	67%	4,02	67%	10,02	10,02	10,02		
IS-SUDAN	91,28	91,28	100%	83,64	92%	146,69	161%	146,69	161%	237,97	235,78	230,33		
IS-SWAZILAND	24,61	24,61	100%	24,61	100%	9,37	38%	9,37	38%	33,98	33,98	33,98		
IT-TANZANIJA	160,63	160,63	100%	160,63	100%	23,44	15%	23,44	15%	184,07	184,07	184,07		
IT-TOGO	49,26	49,26	100%	49,26	100%	33,89	69%	33,89	69%	83,15	83,15	83,15		
L-UGANDA	132,04	132,04	100%	128,52	97%	26,24	20%	26,24	20%	158,28	156,51	154,75		
IN-NIGERJA	177,71	177,71	100%	177,24	100%	17,66	10%	17,63	10%	195,37	195,15	194,87		
IZ-ZAMBIA	88,89	88,89	100%	88,89	100%	14,31	16%	14,31	16%	103,20	103,20	103,20		
IZ-ZIMBABWE	72,56	72,56	100%	72,56	100%	12,74	18%	12,74	18%	85,30	85,30	85,30		
IR-REPUBLIKA DEMOKRATIKA TAL-KONGO	166,19	166,19	100%	155,39	94%	8,28	5%	8,28	5%	174,47	174,23	163,67		
<b>* TOTALI AFRIKA</b>	<b>3.643,38</b>	<b>3.643,38</b>	<b>100%</b>	<b>3.594,03</b>	<b>99%</b>	<b>2.175,79</b>	<b>60%</b>	<b>2.165,59</b>	<b>59%</b>	<b>5.819,16</b>	<b>5.793,55</b>	<b>5.759,62</b>		
L-ANTIGUA U L-BARBUDA	4,42	4,42	100%	4,42	100%	1,50	34%	1,50	34%	5,92	5,92	5,92		
IL-BARBADOS	3,76	3,76	100%	3,76	100%	2,15	57%	2,15	57%	5,91	5,91	5,91		
IL-BELIZE	7,98	7,98	100%	7,98	100%	5,07	63%	5,07	63%	13,05	13,05	13,05		
IL-BARBAJAS	3,33	3,33	100%	3,33	100%	2,65	80%	2,65	80%	5,99	5,99	5,98		
ID-DOMINIQUE	5,84	5,84	100%	5,84	100%	5,03	86%	5,03	86%	10,87	10,87	10,87		
IL-GRENADA	5,44	5,44	100%	5,44	100%	3,91	72%	3,91	72%	10,70	10,70	10,70		
IL-GUYANA	21,83	21,83	100%	21,83	100%	3,91	18%	3,91	18%	25,74	25,74	25,74		
IL-GAMAJKA	40,00	40,00	100%	39,86	100%	11,58	29%	11,53	29%	51,58	51,58	51,39		
ST CHRISTOPHE (KITTS) U NEVI	3,50	3,50	100%	3,50	100%	1,50	43%	1,50	43%	5,00	5,00	5,00		
SAINTE LUCIE	5,12	5,12	100%	5,10	100%	2,96	58%	2,96	58%	8,08	8,06	8,06		
SURINAME	17,15	17,15	100%	16,80	98%	3,89	23%	3,89	23%	21,04	20,72	20,69		
SAINTE VINCENT U L-GRENADINES	6,64	6,64	100%	6,64	100%	3,23	49%	3,23	49%	9,87	9,87	9,87		
TRINIDAD U TOBAGO	6,99	6,99	100%	6,99	100%	11,27	161%	11,27	161%	18,26	18,26	18,26		
<b>* TOTAL KARIBEJ</b>	<b>132,00</b>	<b>132,00</b>	<b>100%</b>	<b>131,48</b>	<b>100%</b>	<b>60,01</b>	<b>45%</b>	<b>59,95</b>	<b>45%</b>	<b>192,01</b>	<b>191,66</b>	<b>191,44</b>		
IL-FIJI	18,52	18,52	100%	18,39	99%	3,98	21%	3,98	21%	22,49	22,49	22,37		
IL-KIRIBATI	6,50	6,50	100%	6,49	100%	3,27	50%	3,27	50%	9,77	9,76	9,26		
IL-PAPUA NEW GUINEA	34,50	34,50	100%	34,29	99%	144,33	418%	144,31	418%	178,83	178,60	178,60		
IS-SALOMON	16,32	16,32	100%	16,09	99%	33,81	207%	33,81	207%	50,13	50,08	49,90		
TONGA	6,36	6,36	100%	6,36	100%	6,25	98%	6,25	98%	12,61	12,61	12,61		
TUVALU	1,58	1,58	100%	1,58	100%	0,64	40%	0,64	40%	2,22	2,22	2,22		
VANUATU	6,70	6,70	100%	6,70	100%	20,97	313%	20,97	313%	27,67	27,67	27,67		
SAMOA	8,96	8,96	100%	8,96	100%	15,60	174%	15,60	174%	24,56	24,56	24,56		
<b>* TOTAL PACIFIKU</b>	<b>99,44</b>	<b>99,44</b>	<b>100%</b>	<b>98,86</b>	<b>99%</b>	<b>228,84</b>	<b>230%</b>	<b>228,32</b>	<b>230%</b>	<b>328,28</b>	<b>327,98</b>	<b>327,18</b>		
ESTIMI INTRA ACP	10,00									10,00	10,00	10,00		
KOPERAZZJONI REĠJONALI ACP	871,64	871,64	100%	855,31	98%	70,21	8%	68,73	8%	941,85	931,20	924,05		
<b>* TOTAL KOPER. REĠJONALI ACP</b>	<b>881,64</b>	<b>871,64</b>	<b>99%</b>	<b>855,31</b>	<b>97%</b>	<b>70,21</b>	<b>8%</b>	<b>68,73</b>	<b>8%</b>	<b>10,00</b>	<b>951,85</b>	<b>941,20</b>		
IL-PAJJIJI KOLLHA TA' L-ACP						20,10		20,10		20,10	20,10	20,10		
SPEJJEZ AMMINISTRATTIVI U FINANZJARJI	8,70	8,70	100%	7,89	91%	5,35	62%	5,35	62%	14,05	13,91	13,24		
<b>* TOTAL ACP</b>	<b>4.765,16</b>	<b>4.755,16</b>	<b>100%</b>	<b>4.687,58</b>	<b>98%</b>	<b>2.560,30</b>	<b>54%</b>	<b>2.548,04</b>	<b>53%</b>	<b>10,00</b>	<b>7.325,45</b>	<b>7.288,41</b>		
IL-MAYOTTE	4,75	4,75	100%	4,75	100%	1,15	24%	1,15	24%	5,90	5,90	5,90		
IL-KALEDONJA L-GDIDA	7,81	7,81	100%	7,81	100%	4,37	56%	4,36	56%	12,19	12,18	12,17		
IL-POLINESJA FRANĊIZA	8,25	8,25	100%	8,13	99%	7,52	91%	7,52	91%	15,77	15,73	15,65		
SAINTE PIERRE & MIQUELON	3,41	3,41	100%	3,41	100%	0,03	1%	0,03	1%	3,45	3,45	3,45		
TERRES AUSTRALES FRANCAISES	0,27	0,27	100%	0,27	100%					0,27	0,27	0,27		
WALLIS U FUTUNA	3,23	3,23	100%	3,23	100%					3,23	3,23	3,23		
<b>* TOTAL PTOM FRANĊIZI</b>	<b>27,73</b>	<b>27,73</b>	<b>100%</b>	<b>27,61</b>	<b>100%</b>	<b>13,07</b>	<b>47%</b>	<b>13,06</b>	<b>47%</b>	<b>40,80</b>	<b>40,76</b>	<b>40,67</b>		
ARUBA	5,75	5,75	100%	5,75	100%	3,29	57%	3,29	57%	9,04	9,04	9,04		
L-ANTILLES OLANDIZI	14,91	14,91	100%	14,34	96%	1,48	10%	1,48	10%	16,39	16,11	15,82		
<b>* TOTAL GHALL-PTOM OLANDIZI</b>	<b>20,66</b>	<b>20,</b>												

TABELLA 3.1.2 SITWAZZJONI GLOBALI SKOND L-ISTAT (fmiljuni ta' euro)

IS-SITT EDF ANNWALI 2005	NIP	LOME								COTONOU	TOTAL			
		PROGRAMMI INDIKATTIVI NAZZJONALI				GHAJNUNA OHRA					DECIZJONIJIET REĠJONALI	DECIZJONIJIET	FONDJI ASSESSATI	TRASSIJIET
		DECIZJONIJIET	BHALA % TANNIP	TRASSIJIET	BHALA % TANNIP	DECIZJONIJIET	BHALA % TANNIP	TRASSIJIET	BHALA % TANNIP					
L-ANGOLA	97,20	- 4,14	-4%	0,15	0%						4,14	0,44	0,15	
IL-BENIN	85,62													
IL-BURKINA FASO	106,57													
IL-BOTSWANA	27,10													
IL-BURUNDI	93,54													
L-AFRIKA CENTRALI	67,59	- 0,11	0%								0,11	0,12		
IC-TCHAD	84,02	- 0,18	0%	0,15	0%						0,18	0,00	0,15	
IL-KAMERUN	99,87													
IL-KONGO	35,91													
IL-COMORES	20,21													
IL-CAPE VERDE	24,39													
ID-DJIBOUTI	15,87	- 0,00	0%								0,00			
IL-GUINEA EKWATORJALI	11,93													
L-ETJOPJA	170,90	- 1,73	-1%	0,01	0%						1,73	0,02	0,01	
IL-GABON	26,00			0,00	0%							0,17	0,00	
IL-GHANA	96,44											0,16		
IL-GAMBJA	20,62													
IL-GUINEA BISSAU	37,40			0,54	1%							0,37	0,54	
IL-GUINEA	112,31	- 1,52	-1%	0,32	0%			0,05	0%		1,52	0,31	0,37	
IL-KOSTA TA' L-AVORJU	81,77	- 0,02	0%								0,02			
IL-KENJA	111,70			0,11	0%							0,29	0,11	
IL-LIBERJA	45,00			0,08	0%							0,07	0,08	
IL-LESOTO	40,30													
IL-MADAGASCAR	116,01	- 1,07	-1%								1,07	0,00	0,00	
IL-MALAWI	114,28			1,97	2%							0,18	1,97	
IL-AURITIUS	30,23			0,09	0%							0,04	0,09	
IL-MAWRITANJA	61,11			1,09	2%							1,33	1,09	
IL-MALI	131,13													
IL-MOZAMBIQUE	158,98			3,37	2%							0,54	3,37	
IN-NIGER	107,27					0,05	0%	0,05	0%		0,05	0,05	0,05	
L-IRWANDA	108,03	- 1,90	-2%	1,11	1%			1,60	1%		1,90	0,35	2,71	
IS-SENEGAL	108,49			0,46	0%							0,46		
IS-SEYCHELLES	6,18													
IS-SIERRA LEONE	62,86			0,01	0%							0,04	0,01	
IS-SOMALJA	157,38	- 1,77	-1%	0,21	0%	0,01	0%				1,78	0,36	0,21	
IS-SAO TOME U L-PRINCIPE	6,00													
IS-SUDAN	91,28	- 0,02	0%	4,48	5%						0,02	0,95	4,48	
IS-SWAZILAND	24,61													
IT-TANZANIJA	160,63	- 0,28	0%	0,07	0%						0,28	0,28	0,07	
IT-TOGO	49,26													
L-UGANDA	132,04	- 0,80	-1%	1,49	1%						0,80	0,38	1,49	
IN-NIGERJA	177,71	- 1,06	-1%								1,06	0,32		
IZ-ZAMBIA	88,89	- 0,35	0%	0,00	0%						0,35	0,30	0,00	
IZ-ZIMBABWE	72,56	- 1,00	-1%								1,00			
IR-REPUBBLIKA DEMOKRATIKA TAL-KONGO	166,19	- 0,27	0%	5,39	3%						0,27	1,00	5,39	
<b>* TOTALI AFRIKA</b>	<b>3.643,38</b>	<b>-16,24</b>	<b>0%</b>	<b>19,10</b>	<b>1%</b>	<b>-0,05</b>	<b>0%</b>	<b>1,50</b>	<b>0%</b>		<b>-16,29</b>	<b>0,44</b>	<b>20,60</b>	
L-ANTIGUA U L-BARBUDA	4,42													
IL-BARBADOS	3,76													
IL-BELIZE	7,98													
IL-BAHAMAS	3,33													
ID-DOMINIQUE	5,84													
IL-GRENADE	5,44													
IL-GUYANA	21,83	- 0,02	0%								0,02	0,00		
IL-GAMAJKA	40,00	- 0,00	0%	0,09	0%						0,00	0,01	0,09	
ST CHRISTOPHE (KITTS) U NEVI	3,50													
SAINTE LUCIE	5,12													
SURINAME	17,15			0,19	1%							0,05	0,19	
SAINTE VINCENT U L-GRENADINES	6,64	- 0,26	-4%								0,26	0,09		
TRINIDAD U TOBAGO	6,99	- 0,08	-1%								0,08			
<b>* TOTAL KARIBEJ</b>	<b>132,00</b>	<b>-0,36</b>	<b>0%</b>	<b>0,29</b>	<b>0%</b>						<b>-0,36</b>	<b>-0,14</b>	<b>0,29</b>	
IL-FIJI	18,52	- 0,01	0%								0,01	0,01		
IL-KIRIBATI	6,50													
IL-PAPUA NEW GUINEA	34,50					4,58	-13%	0,02	0%		4,58	0,26	0,02	
IS-SALOMON	16,32	- 0,13	-1%	0,01	0%						0,13	0,01	0,01	
TONGA	6,36	- 0,14	-2%								0,14	0,05		
TUVALU	1,58													
VANUATU	6,70													
SAMOA	8,96	- 0,01	0%								0,01			
<b>* TOTAL PACIFIKU</b>	<b>99,44</b>	<b>-0,29</b>	<b>0%</b>	<b>-0,01</b>	<b>0%</b>	<b>-4,58</b>	<b>-5%</b>	<b>-0,02</b>	<b>0%</b>		<b>-4,87</b>	<b>-0,32</b>	<b>-0,03</b>	
ESTIMI INTRA ACP	10,00													
KOPERAZZJONI REGJONALI ACP	871,64	- 2,18	0%	0,60	0%	0,14	0%				2,32	1,27	0,60	
<b>* TOTAL KOPER. REGJONALI ACP</b>	<b>881,64</b>	<b>-2,18</b>	<b>0%</b>	<b>0,60</b>	<b>0%</b>	<b>-0,14</b>	<b>0%</b>				<b>-2,32</b>	<b>-1,27</b>	<b>0,60</b>	
IL-PAJJIJI KOLLHA TA' L-ACP														
SPJJEZ AMMINISTRATTIVI U FINANZJARJI	8,70			0,11	1%	0,67	-8%				0,67		0,11	
<b>* TOTAL ACP</b>	<b>4.765,16</b>	<b>-19,07</b>	<b>0%</b>	<b>20,10</b>	<b>0%</b>	<b>-5,44</b>	<b>0%</b>	<b>1,48</b>	<b>0%</b>		<b>-24,50</b>	<b>-1,29</b>	<b>21,58</b>	
IL-MAYOTTE	4,75													
IL-KALEDONJA L-GDDA	7,81													
IL-POLINESJA FRANCIZA	8,25			0,03	0%								0,03	
SAINTE PIERRE & MIQUELON	3,41	- 0,01	0%			0,00	0%				0,01	0,01		
TERRES AUSTRALES FRANCAISES	0,27													
WALLIS U FUTUNA	3,23													
<b>* TOTAL PTOM FRANCIZI</b>	<b>27,73</b>	<b>-0,01</b>	<b>0%</b>	<b>0,03</b>	<b>0%</b>	<b>0,00</b>	<b>0%</b>				<b>-0,01</b>	<b>-0,01</b>	<b>0,03</b>	
ARUBA	5,75													
L-ANTILLES OLANDIZI	14,91													
<b>* TOTAL GHALL-PTOM OLANDIZI</b>	<b>20,66</b>													
L-ANGUILLA	1,69													
IL-CAIMANS	1,49													
FALKLAND	0,66	- 0,04	-6%			0,00	0%				0,04			
MONTSERAT	2,00													
SAINTE HELENE	1,39													
TURKS U CAICOS	1,73													
VIERGES (BRITTANICI)	1,50													
<b>* TOTAL PTOM BRITTANICI</b>	<b>10,45</b>	<b>-0,04</b>	<b>0%</b>			<b>0,00</b>	<b>0%</b>				<b>-0,04</b>			
KOPERAZZJONI REGJONALI PTOM	5,91			0,01	0%							0,01	0,01	
<b>* KOPERAZZJONI REGJONALI PTOM</b>	<b>5,91</b>			<b>0,01</b>	<b>0%</b>							<b>-0,01</b>	<b>0,01</b>	
IL-PTOM KOLLHA														
<b>* TOTAL PTOM</b>	<b>64,75</b>	<b>-0,06</b>	<b>0%</b>	<b>0,04</b>	<b>0%</b>	<b>0,00</b>	<b>0%</b>	<b>0,00</b>	<b>0%</b>		<b>-0,06</b>	<b>-0,02</b>	<b>0,04</b>	
<b>* TOTAL ACP + PTOM</b>	<b>4.829,91</b>	<b>-19,12</b>	<b>0%</b>	<b>20,14</b>	<b>0%</b>	<b>-5,44</b>	<b>0%</b>	<b>1,48</b>	<b>0%</b>		<b>-24,56</b>	<b>-1,32</b>	<b>21,62</b>	

TABELLA 3.1.3 SITWAZZJONI SKOND L-ISTRUMENT U L-ISTAT (fmiljuni ta' euro)

IS-SITT EDF DEĊIZZJONJIET KUMULATTIVI 2005	LOME								COTONU	TOTAL			COTONU	TOTAL TA' L-ISTAT		
	NIP	PROGRAMMI INDIKATTIVI NAZZJONALI				GHAJNUNA OGRA				DEĊIZZJONI ET REĠJONALI	DEĊIZZJONI ET	FONDI ASSIQUANTI			FUSJONI ET	
		DEĊIZZJONI ET	BIBLA % TAN-RIPI	FUSJONI ET	BIBLA % TAN-RIPI	DEĊIZZJONI ET	BIBLA % TAN-RIPI	FUSJONI ET								BIBLA % TAN-RIPI
L-ANGOLA	97,20		97,20		13,66	2,62	2,50				18,79	115,99		115,99		
IL-BENIN	85,62		85,62		0,33	0,12	12,72	17,72		3,18	34,07	119,69		119,69		
IL-BURKINA FASO	106,57		106,57		0,35		12,74	7,32		6,58	27,00	133,56		133,56		
IL-BOTSWANA	21,78	5,32	27,10	2,59	0,43	0,37	4,04		21,65	0,48	29,57	56,66		56,66		
IL-BURUNDI	83,62	9,92	93,54		0,21	0,39	10,06	44,50		1,06	56,21	149,76		149,76		
L-AFRIKA CENTRALI	67,58		67,58		0,61		4,76	31,22		2,50	39,10	106,68		106,68		
IL-KAMERUN	84,02		84,02		1,17	1,79	3,54	40,39		1,57	48,47	132,49		132,49		
IL-KONGO	70,49	29,38	99,87		0,14		1,00	198,76		3,30	203,20	303,07		303,07		
IL-COMORES	28,25	7,67	35,91				11,54			0,33	11,87	47,79		47,79		
IL-CAPE VERDE	20,21		20,21				2,00	9,56		0,40	11,97	32,17		32,17		
ID-DJIBOUTI	24,39		24,39				3,00			0,29	3,29	27,67		27,67		
IL-GABON	15,87		15,87		0,15	1,13	0,87			0,13	2,27	18,14		18,14		
IL-GHANA	11,93		11,93				4,00	9,83		0,33	14,16	26,10		26,10		
IL-GAMBIA	164,34	6,56	170,90		47,45	10,25	29,94	98,61		0,84	187,09	357,99		357,99		
IL-GUINEA BISSAU	18,69	7,31	26,00		0,10			3,13		0,27	3,49	29,49		29,49		
IL-GUINEA	96,44		96,44	3,22			21,98			0,01	25,21	121,65		121,65		
IL-KOSTA TA' L-AVORJU	20,62		20,62		0,20		5,70	13,72		0,20	19,81	40,43		40,43		
IL-KENJA	37,40		37,40		0,08		3,36	2,88		0,38	6,70	44,10		44,10		
IL-KENJA	107,31	5,00	112,31		1,05	2,29	38,00		35,00	0,81	77,15	189,47		189,47		
IL-KENJA	60,73	21,04	81,77	11,83	0,88	1,40	0,09	365,26		3,82	383,27	465,04		465,04		
IL-KENJA	101,70	10,00	111,70	10,81	0,43	0,02	6,65	70,90		1,69	90,50	202,19		202,19		
IL-KENJA	45,00		45,00		6,71	1,83				0,57	9,07	54,07		54,07		
IL-KENJA	30,46	9,84	40,30				4,96	4,36		1,05	10,38	50,68		50,68		
IL-KENJA	103,65	12,37	116,01		0,25		30,38	4,51		2,97	38,11	154,12		154,12		
IL-KENJA	109,32	4,96	114,28	1,66	4,14	13,22	12,00	21,70		1,09	53,81	168,09		168,09		
IL-KENJA	20,56	9,67	30,23	3,20	0,07		5,81	2,95		0,22	12,24	42,47		42,47		
IL-KENJA	61,11		61,11		0,74	1,55	21,51		18,00	0,65	42,45	103,56		103,56		
IL-KENJA	126,13	5,00	131,13		0,76		14,76	20,27		2,70	38,48	169,61		169,61		
IL-KENJA	158,98		158,98		16,29	13,29	15,00	21,45			66,03	225,01		225,01		
IL-KENJA	102,66	4,61	107,27		0,37	2,68	14,30	6,61	12,18	1,53	37,66	144,94		144,94		
IL-KENJA	108,03		108,03		1,57	0,22	12,25	61,91		1,20	77,14	185,17		185,17		
IL-KENJA	98,49	10,00	108,49		1,60	4,23	22,32	106,95	21,20	2,51	158,80	267,29		267,29		
IL-KENJA	6,18		6,18	0,22			1,47			1,69	7,86		7,86			
IL-KENJA	57,99	4,87	62,86		0,42		7,50			1,67	9,59	72,45		72,45		
IL-KENJA	157,38		157,38		10,48	3,78	11,29			4,97	30,52	187,91		187,91		
IL-KENJA	5,00		5,00		0,11		2,25	1,62		0,03	4,02	10,02		10,02		
IL-KENJA	91,28		91,28		40,62	19,94	21,74	63,92		0,47	146,69	237,97		237,97		
IL-KENJA	19,89	4,73	24,61	0,71		1,34	7,00			0,32	9,37	33,98		33,98		
IL-KENJA	160,63		160,63		0,10		13,44	8,91		0,99	23,44	184,07		184,07		
IL-KENJA	46,86	2,40	49,26				7,54	25,55		0,81	33,89	83,15		83,15		
IL-KENJA	132,04		132,04		2,52	5,92	15,60			2,20	26,24	158,28		158,28		
IL-KENJA	50,00	127,71	177,71	15,02	1,08		0,59			0,96	17,66	195,37		195,37		
IL-KENJA	74,19	14,70	88,89		0,55	0,63	11,41			1,72	14,31	103,20		103,20		
IL-KENJA	42,83	29,73	72,56	10,52	1,26	0,95					12,74	85,30		85,30		
IL-KENJA	159,04	7,15	166,19	1,26	0,94	2,05				4,02	8,28	174,47		174,47		
<b>* TOTALI AFRIKA</b>	<b>3.293,44</b>	<b>349,94</b>	<b>3.643,38</b>	<b>61,04</b>	<b>156,56</b>	<b>92,33</b>	<b>432,55</b>	<b>1.264,50</b>	<b>108,02</b>	<b>60,78</b>	<b>2.175,79</b>	<b>5.819,16</b>		<b>5.819,16</b>		
L-ANTIGUA U L-BARBUDA	3,44	0,98	4,42				1,50				1,50	5,92		5,92		
IL-BARBADOS	2,83	0,93	3,76	1,10			0,37			0,68	2,15	5,91		5,91		
IL-BELIZE	4,98	3,00	7,98	0,14		1,81	1,00			2,11	5,07	13,05		13,05		
IL-BAHAMAS	2,59	0,74	3,33	2,57						0,08	2,65	5,99		5,99		
ID-DOMINIQUE	5,84		5,84				3,80	1,21		0,03	5,03	10,87		10,87		
IL-GRENADA	5,44		5,44		0,09		2,62	2,53		0,02	5,26	10,70		10,70		
IL-GUYANA	21,83		21,83	0,25			3,60			0,07	3,91	25,74		25,74		
IL-GUYANA	30,00	10,00	40,00	5,40	0,77		2,09			3,32	11,58	51,58		51,58		
IL-GUYANA	3,50		3,50				1,50			1,50	5,00	5,00		5,00		
IL-GUYANA	5,12		5,12	0,91			2,00			0,05	2,96	8,08		8,08		
IL-GUYANA	16,61	0,54	17,15		0,10		3,00			0,78	3,89	21,04		21,04		
IL-GUYANA	6,64		6,64	0,55	0,09		2,59			0,00	3,23	9,87		9,87		
IL-GUYANA	6,99		6,99	1,91	0,10		2,96			6,31	11,27	18,26		18,26		
<b>* TOTAL KARIBEJ</b>	<b>115,81</b>	<b>16,19</b>	<b>132,00</b>	<b>12,58</b>	<b>1,40</b>	<b>1,81</b>	<b>27,02</b>	<b>3,74</b>		<b>13,45</b>	<b>60,01</b>	<b>192,01</b>		<b>192,01</b>		
IL-FIJI	13,63	4,88	18,52	1,97	0,30		1,23	0,26		0,21	3,98	22,49		22,49		
IL-KIRIBATI	6,50		6,50				0,50	2,46		0,31	3,27	9,77		9,77		
IL-PAPUA NEW GUINEA	21,00	13,50	34,50	4,57		0,58	3,50	110,01	25,44	0,23	144,33	178,83		178,83		
IS-SALOMON	14,64	1,68	16,32		0,43		2,00	31,27		0,12	33,81	50,13		50,13		
TONGA	6,36		6,36	0,22			1,67	4,33		0,03	6,25	12,61		12,61		
TUVALU	1,58		1,58				0,50	0,14			0,64	2,22		2,22		
VANUATU	6,70		6,70		0,55		1,00	19,29		0,13	20,97	27,67		27,67		
SAMOA	8,96		8,96		0,22		4,20	11,12		0,06	15,60	24,56		24,56		
<b>* TOTAL PACIFIKU</b>	<b>79,38</b>	<b>20,06</b>	<b>99,44</b>	<b>6,76</b>	<b>1,49</b>	<b>0,58</b>	<b>14,60</b>	<b>178,88</b>	<b>25,44</b>	<b>1,09</b>	<b>228,84</b>	<b>328,28</b>		<b>328,28</b>		
ESTIMI INTRA ACP													10,00	10,00		
KOPERAZZJONI REĠJONALI ACP	827,34	44,30	871,64	1,02			55,53			13,66	70,21	941,85	10,00	941,85		
<b>* TOTAL COOPER. REGIONALE ACP</b>	<b>827,34</b>	<b>44,30</b>	<b>871,64</b>	<b>1,02</b>			<b>55,53</b>			<b>13,66</b>	<b>70,21</b>	<b>941,85</b>	<b>10,00</b>	<b>941,85</b>		
IL-PAJIZI KOLLHA TA' L-ACP						19,95				0,15	20,10	20,10		20,10		
SPJEJZ AMMINISTRATTIVI U FINANZJARJI	8,70		8,70							0,02	5,33	14,05		14,05		
<b>* TOTAL ACP</b>	<b>4.324,67</b>	<b>430,49</b>	<b>4.755,16</b>	<b>81,40</b>	<b>179,39</b>	<b>94,72</b>	<b>529,70</b>	<b>1.447,12</b>	<b>133,47</b>	<b>89,15</b>	<b>5,33</b>	<b>2.560,30</b>	<b>7.315,45</b>	<b>7.325,45</b>		
IL-MAYOTTE	2,75	2,00	4,75				1,15				1,15	5,90		5,90		
IL-KALEDONIA L-GDIDA	5,51	2,30	7,81		0,09		3,00		1,00	0,29	4,37	12,19		12,19		
IL-POLINESJA FRANCIZA	6,48	1,77	8,25	0,87			2,56	3,92		0,17	7,52	15,77		15,77		
SAINT PIERRE & MIQUELON	2,41	1,00	3,41							0,03	0,03	3,45		3,45		
TERRES AUSTRALES FRANCAISES	0,27		0,27									0,27		0,27		
WALLIS U FUTUNA	2,30	0,93	3,23									3,23		3,23		
<b>* TOTAL PTOM FRANCIZI</b>	<b>19,73</b>	<b>8,00</b>	<b>27,73</b>	<b>0,87</b>	<b>0,09</b>		<b>6,71</b>	<b>3,92</b>	<b>1,00</b>	<b>0,49</b>	<b>13,07</b>	<b>40,80</b>		<b>40,80</b>		
ARUBA	4,12	1,63	5,75	0,18												

TABELLA 3.1.4 SITWAZZJONI SKOND L-ISTRUMENT U L-ISTAT (fmiljuni ta' euro)

IS-SITT EDF DEĊIŻJONIJET ANNWALI 2005	LOME								COTONOU DEĊIŻJONIJET IET REĠJONALI	TOTAL			COTONOU	TOTAL TA' L- ISTAT		
	NIP	PROGRAMMI INDIKATTIVI NAZZJONALI				GHAJNUNA OHRRA				DEĊIŻJONIJET	FONDI ASSEJNATI	PLASIJET				
		DEĊIŻJONIJET	BHALA % TAN-NIP	PLASIJET	BHALA % TAN-NIP	DEĊIŻJONIJET	BHALA % TAN-NIP	PLASIJET							BHALA % TAN-NIP	
L-ANGOLA	- 4,14		- 4,14												-4,14	-4,14
IL-BENIN																
IL-BURKINA FASO																
IL-BOTSWANA																
IL-BURUNDI																
L-AFRIKA ĊENTRALI	- 0,11		- 0,11												-0,11	-0,11
IL-ĊAD	- 0,18		- 0,18												-0,18	-0,18
IL-KAMERUN																
IL-KONGO																
IL-COMORES																
IL-CAPE VERDE																
ID-DJIBOUTI	- 0,00		- 0,00												0,00	0,00
IL-GUINEA EKWATORJALI																
L-ETJOPJA	- 0,68	- 1,05	- 1,73												-1,73	-1,73
IL-GABON																
IL-GHANA																
IL-GAMBJA																
IL-GUINEA BISSAU																
IL-GUINEA	- 1,52		- 1,52												-1,52	-1,52
IL-KOSTA TA' L-AVORJU	- 0,02		- 0,02												-0,02	-0,02
IL-KENJA																
IL-LIBERJA																
IL-LESOTO																
IL-MADAGASCAR	- 1,07		- 1,07												-1,07	-1,07
IL-MALAWI																
IL-MAURITIUS																
IL-MAWRITANJA																
IL-MALI																
IL-MOZAMBIQUE																
IN-NIGER																
L-IRWANDA	- 1,90		- 1,90												-0,05	-0,05
IS-SENEGAL															0,05	0,05
IS-SEYCHELLES															-1,90	-1,90
IS-SIERRA LEONE																
IS-SOMALJA	- 1,77		- 1,77												-1,78	-1,78
IS-SAO TOME U L-PRINCIPE															-0,01	-0,01
IS-SUDAN	- 0,02		- 0,02												-0,02	-0,02
IS-SWAZILAND																
IT-TANZANIJA	- 0,28		- 0,28												-0,28	-0,28
IT-TOGO																
L-UGANDA	- 0,80		- 0,80												-0,80	-0,80
IN-NIGERJA	- 0,17	- 0,90	- 1,06												-1,06	-1,06
IŻ-ZAMBJA	- 0,05	- 0,30	- 0,35												-0,35	-0,35
IŻ-ZIMBABWE	- 0,81	- 0,19	- 1,00												-1,00	-1,00
IR-REPUBLIKA DEMOKRATIKA TAL-KONGO	- 0,27		- 0,27												-0,27	-0,27
<b>* TOTALI AFRIKA</b>	<b>-13,79</b>	<b>-2,44</b>	<b>-16,24</b>												<b>-0,05</b>	<b>-16,29</b>
L-ANTIGUA U L-BARBUDA																
IL-BARBADOS																
IL-BELIZE																
IL-BAHAMAS																
ID-DOMINIQUE																
IL-GRENADE																
IL-GUYANA	- 0,02		- 0,02												-0,02	-0,02
IL-GAMAJKA	- 0,00		- 0,00												0,00	0,00
ST CHRISTOPHE (KITTS) U NEVI																
SAINTE LUCIE																
SURINAME																
SAINT VINCENT U L-GRENADINES	- 0,26		- 0,26												-0,26	-0,26
TRINIDAD U TOBAGO	- 0,08		- 0,08												-0,08	-0,08
<b>* TOTAL KARIBEJ</b>	<b>-0,36</b>		<b>-0,36</b>												<b>-0,36</b>	<b>-0,36</b>
IL-FIJI	- 0,01		- 0,01												-0,01	-0,01
IL-KIRIBATI																
IL-PAPUA NEW GUINEA															-0,02	-0,02
IS-SALOMON	- 0,13		- 0,13												-0,13	-0,13
TONGA	- 0,14		- 0,14												-0,14	-0,14
TUVALU															0,00	0,00
VANUATU															0,00	0,00
SAMOA	- 0,01		- 0,01												-0,01	-0,01
<b>* TOTAL PAĊIFIKU</b>	<b>-0,29</b>		<b>-0,29</b>	<b>-0,02</b>											<b>-4,56</b>	<b>-4,87</b>
ESTIMI INTRA ACP																
KOPERAZZJONI REĠJONALI ACP	- 2,18		- 2,18												-0,14	-0,14
<b>* TOTAL KOPER. REĠJONALI ACP</b>	<b>-2,18</b>		<b>-2,18</b>												<b>-0,14</b>	<b>-2,32</b>
IL-PAJIZI KOLLHA TA' L-ACP																
SPEJJEZ AMMINISTRATTIVI U FINANZJARJI															-0,67	-0,67
<b>* TOTAL ACP</b>	<b>-16,62</b>	<b>-2,44</b>	<b>-19,07</b>	<b>-0,02</b>											<b>-0,05</b>	<b>-4,56</b>
IL-MAYOTTE																
IL-KALEDONJA L-GDIDA																
IL-POLINESJA FRANĊIZA																
SAINT PIERRE & MIQUELON	- 0,01		- 0,01												-0,00	-0,00
TERRES AUSTRALES FRANCAISES																
WALLIS U FUTUNA																
<b>* TOTAL PTOM FRANĊIŻI</b>	<b>-0,01</b>		<b>-0,01</b>												<b>0,00</b>	<b>0,00</b>
ARUBA																
L-ANTILLES OLANDIŻI																
<b>* TOTAL GHALL-PTOM OLANDIŻI</b>																
L-ANGUILLA																
IL-CAIMANS																
FALKLAND	- 0,04		- 0,04												-0,00	-0,00
MONTSERAT																
SAINTE HELENE																
TURKS U CAICOS																
VIJERGES (BRITTANIĊI)																
<b>* TOTAL PTOM BRITTANIĊI</b>	<b>-0,04</b>		<b>-0,04</b>												<b>0,00</b>	<b>0,00</b>
KOPERAZZJONI REĠJONALI PTOM																
<b>* KOPERAZZJONI REĠJONALI PTOM</b>																
IL-PTOM KOLLHA																
<b>* TOTAL PTOM</b>	<b>-0,06</b>		<b>-0,06</b>												<b>0,00</b>	<b>0,00</b>
<b>* TOTAL ACP + PTOM</b>	<b>-16,68</b>	<b>-2,44</b>	<b>-19,12</b>	<b>-0,02</b>											<b>-0,05</b>	<b>-4,56</b>

TABELLA 3.1.5 SITWAZZJONI SKOND L-ISTRUMENT U L-ISTAT (fmiljuni ta' euro)

IS-SITT EDF FONDI ASSENJATI KUMULATTIV 2005	LOME								COTONOU	TOTAL			COTONOU	TOTAL TA' L-ISTAT	
	NIP	PROGRAMMI INDIKATTIVI NAZZJONALI				GHAJNUNA OGRA				DECIZJONI IET REĠJONALI	DECIZJONI IET FONDI ASSENJATI	FASJUIET			
		DECIZJONI IET	BHALA % TAN-NIP	FASJUIET	BHALA % TAN-NIP	DECIZJONI IET	BHALA % TAN-NIP	FASJUIET							BHALA % TAN-NIP
L-ANGOLA	97,20		97,20		13,66	2,62	2,50				18,79	115,98	115,98		
IL-BENIN	85,62		85,62		0,33	0,12	12,72	17,72		3,18	34,07	119,69	119,69		
IL-BURKINA FASO	106,57		106,57		0,35		12,74	7,32		6,58	27,00	133,56	133,56		
IL-BOTSWANA	20,99	5,32	26,31	2,59	0,43	0,37	4,04		21,65	0,48	29,57	55,87	55,87		
IL-BURUNDI	83,62	9,92	93,54		0,21	0,39	10,06	44,50		1,06	56,21	149,76	149,76		
L-AFRIKA CENTRALI	67,15		67,15		0,61		4,76	31,22		2,50	39,10	106,26	106,26		
IL-CIAD	84,02		84,02		1,17	1,79	3,54	40,39		1,57	48,47	132,49	132,49		
IL-KAMERUN	70,49	29,38	99,87		0,14		1,00	198,76		3,30	203,20	303,07	303,07		
IL-KONGO	28,25	7,67	35,91				11,54			0,33	11,87	47,79	47,79		
IL-COMORES	20,21		20,21				2,00	9,56		0,40	11,97	32,17	32,17		
IL-CAPE VERDE	24,38		24,38				3,00			0,29	3,29	27,67	27,67		
ID-DJIBOUTI	15,11		15,11		0,15	1,13	0,87			0,13	2,27	17,38	17,38		
IL-GUINEA EKWATORJALI	11,90		11,90				4,00	9,83		0,33	14,16	26,06	26,06		
L-ETJOPJA	164,33	6,56	170,89		47,45	10,25	29,94	98,61		0,84	187,09	357,98	357,98		
IL-GABON	18,52	7,31	25,83		0,10			3,13		0,27	3,49	29,32	29,32		
IL-GHANA	96,24		96,24	3,22			21,98			0,01	25,21	121,45	121,45		
IL-GAMBJA	20,53		20,53		0,20		5,70	13,72		0,20	19,81	40,34	40,34		
IL-GUINEA BISSAU	36,75		36,75		0,08		3,36	2,88		0,34	6,66	43,41	43,41		
IL-GUINEA	106,63	5,00	111,63		1,05	2,29	38,00		28,88	0,81	71,04	182,67	182,67		
IL-KOSTA TA' L-AVORJU	60,73	21,04	81,77	11,83	0,88	1,40	0,09	365,26		3,82	383,27	465,04	465,04		
IL-KENJA	100,14	10,00	110,14	10,81	0,43	0,02	6,65	70,90		1,55	90,35	200,49	200,49		
IL-LIBERJA	44,68		44,68		6,71	1,83				0,48	9,02	53,69	53,69		
IL-LESOTU	30,46	9,84	40,30				4,96	4,36		1,05	10,38	50,68	50,68		
IL-MADAGASCAR	103,61	12,37	115,98		0,25		30,38	4,51		2,97	38,11	154,09	154,09		
IL-MALAWI	109,15	4,96	114,11	1,66	4,14	13,22	12,00	21,70		1,05	53,77	167,88	167,88		
IL-MAURITIUS	20,52	9,67	30,19	3,20	0,07		5,81	2,95		0,22	12,24	42,43	42,43		
IL-MAWRITANJA	60,83		60,83		0,74	1,55	21,51		18,00	0,65	42,45	103,28	103,28		
IL-MALI	126,13	5,00	131,13		0,76		14,76	20,27		2,70	38,48	169,61	169,61		
IL-MOZAMBIQUE	155,76		155,76		16,29	13,29	15,00	21,45			66,03	221,78	221,78		
IN-NIGER	102,66	4,61	107,27		0,37	2,68	14,30	6,61	12,18	1,53	37,66	144,94	144,94		
IL-IRWANDA	104,17		104,17		1,57	0,22	12,25	61,91		1,17	77,11	181,28	181,28		
IS-SENEGAL	98,25	9,77	108,02		1,60	4,18	22,32	106,95	21,20	2,51	158,75	266,77	266,77		
IS-SEYCHELLES	6,18		6,18	0,22			1,47				1,69	7,86	7,86		
IS-SIERRA LEONE	57,94	4,87	62,81		0,42		7,50			1,67	9,59	72,39	72,39		
IS-SOMALJA	156,49		156,49		10,48	3,78	11,29			4,97	30,52	187,01	187,01		
IS-SAO TOME U L-PRINCIPE	6,00		6,00	0,11			2,25	1,62		0,03	4,02	10,02	10,02		
IS-SUDAN	89,09		89,09		40,62	19,94	21,74	63,92		0,47	146,69	235,78	235,78		
IS-SWAZILAND	19,89	4,73	24,61	0,71		1,34	7,00			0,32	9,37	33,98	33,98		
IT-TANZANIJA	160,63		160,63		0,10		13,44	8,91		0,99	23,44	184,07	184,07		
IT-TOGO	46,86	2,40	49,26				7,54	25,55		0,81	33,89	83,15	83,15		
L-UGANDA	130,27		130,27		2,52	5,92	15,60			2,20	26,24	156,51	156,51		
IN-NIGERJA	49,81	127,71	177,53	15,02	1,08		0,59			0,93	17,63	195,15	195,15		
IZ-ZAMBJA	74,19	14,70	88,89		0,55	0,63	11,41			1,72	14,31	103,20	103,20		
IR-ZIMBABWE	42,83	29,73	72,56	10,52	1,26	0,95					12,74	85,30	85,30		
IR-REPUBBLIKA DEMOKRATIKA TAL-KONGO	158,79	7,15	165,94	1,26	0,94	2,05				4,02	8,28	174,23	174,23		
<b>* TOTALI AFRIKA</b>	<b>3.274,55</b>	<b>349,71</b>	<b>3.624,26</b>	<b>61,04</b>	<b>156,56</b>	<b>92,28</b>	<b>432,55</b>	<b>1.264,50</b>	<b>101,91</b>	<b>60,46</b>	<b>2.169,29</b>	<b>5.793,55</b>	<b>5.793,55</b>		
L-ANTIGUA U L-BARBUDA	3,44	0,98	4,42				1,50				1,50	5,92	5,92		
IL-BARBADOS	2,83	0,93	3,76	1,10			0,37			0,68	2,15	5,91	5,91		
IL-BELIZE	4,98	3,00	7,98	0,14			1,81	1,00			5,07	13,05	13,05		
IL-BAHAMAS	2,59	0,74	3,33	2,57						0,08	2,65	5,99	5,99		
ID-DOMINIQUE	5,84		5,84				3,80	1,21		0,03	5,03	10,87	10,87		
IL-GRENADE	5,44		5,44		0,09		2,62	2,53		0,02	5,26	10,70	10,70		
IL-GUYANA	21,83		21,83		0,25		3,60			0,07	3,91	25,74	25,74		
IL-GAMAJKA	30,00	10,00	40,00	5,40	0,77		2,09			3,32	11,58	51,58	51,58		
ST CHRISTOPHE (KITTS) U NEVI	3,50		3,50				1,50				1,50	5,00	5,00		
SAINTE LUCIE	5,10		5,10	0,91			2,00			0,05	2,96	8,06	8,06		
SURINAME	16,29	0,54	16,84		0,10		3,00			0,78	3,89	20,72	20,72		
SAINT VINCENT U L-GRENADINES	6,64		6,64	0,55	0,09		2,59			0,00	3,23	9,87	9,87		
TRINIDAD U TOBAGO	6,99		6,99	1,91	0,10		2,96			6,31	11,27	18,26	18,26		
<b>* TOTAL KARIBEJ</b>	<b>115,47</b>	<b>16,19</b>	<b>131,66</b>	<b>12,58</b>	<b>1,40</b>	<b>1,81</b>	<b>27,02</b>	<b>3,74</b>	<b>13,45</b>	<b>6,31</b>	<b>60,01</b>	<b>191,66</b>	<b>191,66</b>		
IL-FIJI	13,63	4,88	18,51	1,97	0,30		1,23	0,26		0,21	3,98	22,49	22,49		
IL-KIRIBATI	6,50		6,50				0,50	2,46		0,31	3,27	9,76	9,76		
IL-PAPUA NEW GUINEA	20,78	13,50	34,29	4,57		0,58	3,50	110,01	25,44	0,21	144,31	178,60	178,60		
IS-SALOMON	14,59	1,68	16,26		0,43		2,00	31,27		0,12	33,81	50,08	50,08		
TONGA	6,36		6,36	0,22			1,67	4,33		0,03	6,25	12,61	12,61		
TUVALU	1,58		1,58				0,50	0,14			0,64	2,22	2,22		
VANUATU	6,70		6,70		0,55		1,00	19,29		0,13	20,97	27,67	27,67		
SAMOA	8,96		8,96		0,22		4,20	11,12		0,06	15,60	24,56	24,56		
<b>* TOTAL PACIFIKU</b>	<b>79,10</b>	<b>20,06</b>	<b>99,16</b>	<b>6,76</b>	<b>1,49</b>	<b>0,58</b>	<b>14,60</b>	<b>178,88</b>	<b>25,44</b>	<b>1,07</b>	<b>228,82</b>	<b>327,98</b>	<b>327,98</b>		
ESTIMI INTRA ACP												10,00	10,00		
KOPERAZZJONI REĠJONALI ACP	817,78	44,30	862,09	1,02			55,53			12,57	69,12	931,20	931,20		
<b>* TOTAL KOPER. REĠJONALI ACP</b>	<b>817,78</b>	<b>44,30</b>	<b>862,09</b>	<b>1,02</b>			<b>55,53</b>			<b>12,57</b>	<b>69,12</b>	<b>931,20</b>	<b>931,20</b>		
IL-PALJIZI KOLLHA TA' L-ACP					19,95					0,15	20,10	20,10	20,10		
SPEJJEZ AMMINISTRATTIVI U FINANZJARJI	8,56		8,56							0,02	5,33	13,91	13,91		
<b>* TOTAL ACP</b>	<b>4.295,46</b>	<b>430,26</b>	<b>4.725,72</b>	<b>81,40</b>	<b>179,39</b>	<b>94,67</b>	<b>529,70</b>	<b>1.447,12</b>	<b>127,35</b>	<b>87,72</b>	<b>5,33</b>	<b>2.552,69</b>	<b>7.278,41</b>	<b>7.288,41</b>	
IL-MAYOTTE	2,75	2,00	4,75				1,15				1,15	5,90	5,90		
IL-KALEDONJA L-GDIDA	5,51	2,30	7,81		0,09		3,00		1,00	0,29	4,37	12,18	12,18		
IL-POLINESJA FRANCIZA	6,44	1,77	8,21	0,87			2,56	3,92		0,17	7,52	15,73	15,73		
SAINT PIERRE & MIQUELON	2,41	1,00	3,41							0,03	0,03	3,45	3,45		
TERRES AUSTRALES FRANCAISES	0,27		0,27								0,27	0,27	0,27		
WALLIS U FUTUNA	2,30	0,93	3,23								3,23	3,23	3,23		
<b>* TOTAL PTOM FRANCIZI</b>	<b>19,69</b>	<b>8,00</b>	<b>27,69</b>	<b>0,87</b>	<b>0,09</b>		<b>6,71</b>	<b>3,92</b>	<b>1,00</b>	<b>0,49</b>	<b>13,07</b>	<b>40,76</b>	<b>40,76</b>		
ARUBA	4,12	1,63	5,75	0,18			2,90			0,21	3,29	9,04	9,04		
L-ANTILLES OLANDIZI	12,77	1,86	14,63	0,62			0,24			0,63	1,48	16,11	16,11		
<b>* TOTAL GHALL-PTOM OLANDIZI</b>	<b>16,89</b>	<b>3,49</b>	<b>20,38</b>	<b>0,80</b>			<b>3,14</b>			<b>0,84</b>	<b>4,77</b>	<b>25,15</b>	<b>25,15</b>		
L-ANGUILLA	1,69		1,69				1,50				1,50	3,19	3,19		
IL-CAIMANS		1,49	1,49	0,50							0,50	1,99	1,99		
FALKLAND	0,66		0,66					0,08		0,41	0,49	1,15	1,15		
MONTSERAT	1,50	0,50	2,00				2,13			0,11	2,24	4,24	4,24		
SAINTE HELENE	1,39		1,39								1,39	1,39	1,39		
TURKUS U CAICOS	1,73		1,73				0,15				0,15	1,88	1,88		
VIJERGES (BRITTANIJI)		1,50	1,50	0,44			1,00				1,44	2,94	2,94		
<b>* TOTAL PTOM BRITTANIJI</b>	<b>6,96</b>	<b>3,49</b>	<b>10,45</b>	<b>0,94</b>			<b>4,78</b>	<b>0,08</b>		<b>0,52</b>	<b>6,31</b>	<b>16,76</b>	<b>16,76</b>		
KOPERAZZJONI REĠJONALI PTOM	5,52		5,52									5,52	5,52		
<b>* KOPERAZZJONI REĠJONALI PTOM</b>	<b>5,52</b>		<b>5,52</b>									<b>5,52</b>	<b>5,52</b>		
IL-PTOM KOLLHA					0,43						0,43	0,43	0,43		
<b>* TOTAL PTOM</b>	<b>49,05</b>	<b>14,98</b>	<b>64,04</b>	<b>2,60</b>	<b>0,51</b>		<b>14,62</b>	<b>4,00</b>	<b>1,00</b>	<b>1,84</b>	<b>24,58</b>	<b>88,62</b>			

TABELLA 3.1.6 SITWAZZJONI SKOND L-ISTRUMENT U L-ISTAT (fmiljuni ta' euro)

IS-SITT EDF FONDI ASSENJATI ANNWALI 2005	LOME								COTONOU DECIZJONIJI IET REGJONALI	TOTAL			COTONOU	TOTAL TA' L- ISTAT	
	NIP	PROGRAMMI INDIKATTIVI NAZZJONALI				GHAJNUNA OHTA				DECIZJONIJI IET REGJONALI	FONDI ASSENJATI	PLASJUIET			
		DECIZJONIJI	BHALA % TAN-NIP	PLASJUIET	BHALA % TAN-NIP	DECIZJONIJI	BHALA % TAN-NIP	PLASJUIET							BHALA % TAN-NIP
L-ANGOLA	- 0,44		- 0,44												
IL-BENIN															
IL-BURKINA FASO															
IL-BOTSWANA															
IL-BURUNDI															
L-AFRICA CENTRALI	- 0,12		- 0,12												
IL-TCHAD	- 0,00		- 0,00												
IL-KAMERUN															
IL-KONGO															
IL-COMORES															
IL-CAPE VERDE															
ID-DJIBOUTI															
IL-GUINEA EKWATORJALI															
L-ETJOPJA	- 0,02		- 0,02												
IL-GABON	- 0,17		- 0,17												
IL-GHANA	- 0,16		- 0,16												
IL-GAMBJA															
IL-GUINEA BISSAU	0,37		0,37												
IL-GUINEA	- 0,31		- 0,31												
IL-KOSTA TA' L-AVORJU															
IL-KENJA	- 0,27		- 0,27												
IL-LIBERJA	- 0,05		- 0,05												
IL-LESOTO															
IL-MADAGASCAR	- 0,00		- 0,00												
IL-MALAWI	0,20		0,20												
IL-MAURITIUS	0,04		0,04												
IL-MAWRITANJA	1,33		1,33												
IL-MALI															
IL-MOZAMBIQUE	- 0,54		- 0,54												
IN-NIGER															
L-IRWANDA	- 0,58		- 0,58												
IS-SENEGAL															
IS-SEYCHELLES															
IS-SIERRA LEONE	- 0,04		- 0,04												
IS-SOMALJA	- 0,36		- 0,36												
IS-SAO TOME U L-PRINCIPE															
IS-SUDAN	0,95		0,95												
IS-SWAZILAND															
IT-TANZANIJA	- 0,28		- 0,28												
IT-TOGO															
L-UGANDA	0,38		0,38												
IN-NIGERJA	- 0,14	- 0,18	- 0,32												
IZ-ZAMBIA	0,00	- 0,30	- 0,30												
IZ-ZIMBABWE															
IR-REPUBLIKA DEMOKRATIKA TAL-KONGO	1,00		1,00												
<b>* TOTALI AFRIKA</b>	<b>0,79</b>	<b>-0,48</b>	<b>0,30</b>		<b>-0,05</b>				<b>0,18</b>		<b>0,14</b>	<b>0,44</b>			<b>0,44</b>
L-ANTIGUA U L-BARBUDA															
IL-BARBADOS															
IL-BELIZE															
IL-BAHAMAS															
ID-DOMINIQUE															
IL-GRENADE															
IL-GUYANA	- 0,00		- 0,00												
IL-GAMAJKA	- 0,00		- 0,00												
ST CHRISTOPHE (KITTS) U NEVI															
SAINTE LUCIE															
SURINAME	- 0,05		- 0,05												
SAINT VINCENT U L-GRENADINES	- 0,09		- 0,09												
TRINIDAD U TOBAGO															
<b>* TOTAL KARIBEJ</b>	<b>-0,15</b>		<b>-0,15</b>						<b>0,01</b>		<b>0,01</b>	<b>-0,14</b>			<b>-0,14</b>
IL-FIJI	- 0,01		- 0,01												
IL-KIRIBATI															
IL-PAPUA NEW GUINEA	- 0,21		- 0,21	- 0,02											
IS-SALOMON	- 0,01		- 0,01												
TONGA	- 0,05		- 0,05												
TUVALU															
VANUATU															
SAMOA															
<b>* TOTAL PACIFIKU</b>	<b>-0,28</b>		<b>-0,28</b>	<b>-0,02</b>					<b>-0,02</b>		<b>-0,04</b>	<b>-0,32</b>			<b>-0,32</b>
ESTIMI INTRA ACP															
KOPERAZZJONI REGJONALI ACP	- 1,27		- 1,27												
<b>* TOTAL KOPER. REGJONALI ACP</b>	<b>-1,27</b>		<b>-1,27</b>												
IL-PAJIZI KOLLHA TA' L-ACP															
SPEJJEZ AMMINISTRATTIVI U FINANZJARJI															
<b>* TOTAL ACP</b>	<b>-0,91</b>	<b>-0,48</b>	<b>-1,40</b>	<b>-0,02</b>	<b>-0,05</b>				<b>0,17</b>		<b>0,10</b>	<b>-1,29</b>			<b>-1,29</b>
IL-MAYOTTE															
IL-KALEDONJA L-GDIDA															
IL-POLINESJA FRANCIZA															
SAINT PIERRE & MIQUELON	- 0,01		- 0,01												
TERRES AUSTRALES FRANCAISES															
WALLIS U FUTUNA															
<b>* TOTAL PTOM FRANCIZI</b>	<b>-0,01</b>		<b>-0,01</b>						<b>0,00</b>		<b>0,00</b>	<b>-0,01</b>			<b>-0,01</b>
ARUBA															
L-ANTILLES OLANDIZI															
<b>* TOTAL GHALL-PTOM OLANDIZI</b>															
L-ANGUILLA															
IL-CAIMANS															
FALKLAND															
MONTSERAT															
SAINTE HELENE															
TURKS U CAICOS															
VIJERGES (BRITTANICI)															
<b>* TOTAL PTOM BRITTANICI</b>															
KOPERAZZJONI REGJONALI PTOM	- 0,01		- 0,01												
<b>* KOPERAZZJONI REGJONALI PTOM</b>	<b>-0,01</b>		<b>-0,01</b>												
IL-PTOM KOLLHA															
<b>* TOTAL PTOM</b>	<b>-0,02</b>		<b>-0,02</b>						<b>0,00</b>		<b>0,00</b>	<b>-0,02</b>			<b>-0,02</b>
<b>* TOTAL ACP + PTOM</b>	<b>-0,94</b>	<b>-0,48</b>	<b>-1,42</b>	<b>-0,02</b>	<b>-0,05</b>				<b>0,17</b>		<b>0,10</b>	<b>-1,32</b>			<b>-1,32</b>

TABELLA 3.1.7 SITWAZZJONI SKOND L-ISTRUMENT U L-ISTAT (fmiljuni ta' euro)

IS-SITT EDF HLASIJET KUMULATTIV 2005	LOME								COTONOU	TOTAL			COTONOU	TOTAL TA' L-ISTAT		
	NIP	PROGRAMMI INDIKATTIVI NAZZJONALI				GHAJNUNA OHRRA				DECIZJONI JET REĠJONALI	DECIZJONI JET	FONDI ASSUNTI			HLASIJET	
		DECIZJONI JET	BHALA % TAN-NIP	HLASIJET	BHALA % TAN-NIP	DECIZJONI JET	BHALA % TAN-NIP	HLASIJET								BHALA % TAN-NIP
L-ANGOLA	97,15		97,15		13,66	2,62	2,50				18,79	115,94		115,94		
IL-BENIN	85,62		85,62		0,33	0,12	12,72	17,72		3,18	34,07	119,69		119,69		
IL-BURKINA FASO	106,57		106,57		0,35		12,74	7,32		6,58	27,00	133,56		133,56		
IL-BOTSWANA	20,99	5,32	26,31	2,59	0,43	0,37	4,04			0,48	29,57	55,87		55,87		
IL-BURUNDI	83,62	9,92	93,54		0,21	0,39	10,06	44,50		1,06	56,21	149,76		149,76		
L-AFRIKA CENTRALI	67,15		67,15		0,61		4,76	31,22		2,50	39,10	106,26		106,26		
IL-KAMERUN	83,99		83,99		1,17	1,79	3,54	40,39		1,57	48,47	132,46		132,46		
IL-KONGO	70,49	29,38	99,87		0,14		1,00	198,76		3,30	203,20	303,07		303,07		
IL-COMORES	28,25	7,67	35,91				11,54			0,33	11,87	47,79		47,79		
IL-CAPE VERDE	20,21		20,21				2,00	9,56		0,40	11,97	32,17		32,17		
ID-DJIBOUTI	24,38		24,38				3,00			0,29	3,29	27,67		27,67		
IL-GABON	15,11		15,11		0,15	1,13	0,87			0,13	2,27	17,38		17,38		
IL-GHANA	11,89		11,89				4,00	9,83		0,33	14,16	26,06		26,06		
L-ETJOPJA	163,45	6,56	170,01		47,45	10,25	29,94	98,61		0,84	187,09	357,10		357,10		
IL-GAMBIA	18,52	7,31	25,82		0,10			3,13			3,49	29,32		29,32		
IL-GHANA	96,24		96,24	3,22			21,98			0,01	25,21	121,45		121,45		
IL-GAMBIA	20,52		20,52		0,20		5,70	13,72		0,20	19,81	40,33		40,33		
IL-GUINEA BISSAU	36,69		36,69		0,08		3,36	2,88		0,34	6,66	43,35		43,35		
IL-GUINEA	106,48	5,00	111,48		1,05	2,29	38,00			0,81	70,78	182,26		182,26		
IL-KOSTA TA' L-AVORJU	60,73	21,04	81,77	11,83	0,88	1,40	0,09	365,26		3,82	383,27	465,04		465,04		
IL-KENJA	100,08	10,00	110,08	10,81	0,43	0,02	6,65	70,90		1,55	90,35	200,43		200,43		
IL-LIBERIJA	43,23		43,23		6,71	1,83				0,48	9,02	52,24		52,24		
IL-LESOTU	30,46	9,84	40,30				4,96	4,36		1,05	10,38	50,68		50,68		
IL-MADAGASCAR	103,50	12,37	115,87		0,25		30,38	4,51		2,97	38,11	153,98		153,98		
IL-MALAWI	108,73	4,96	113,69	1,66	4,14	13,22	12,00	21,70		1,05	53,77	167,46		167,46		
IL-MAURITIUS	20,23	9,67	29,91	3,20	0,07		5,81	2,95		0,22	12,24	42,15		42,15		
IL-MAWRITANJA	60,46		60,46		0,74	1,55	21,51			0,65	42,45	102,90		102,90		
IL-MALI	126,13	5,00	131,13		0,76		14,76	20,27		2,70	38,48	169,61		169,61		
IL-MOZAMBIQUE	150,43		150,43		16,29	13,29	11,88	21,45			62,92	213,34		213,34		
IN-NIGER	102,66	4,61	107,27		0,37	2,68	14,30	6,61	12,18	1,53	37,66	144,94		144,94		
IL-IRWANDA	102,76		102,76		1,57	0,22	12,25	61,91		0,82	76,77	179,52		179,52		
IS-SENEGAL	97,68	9,77	107,45		1,60	4,18	22,32	106,95	21,20	2,51	158,75	266,20		266,20		
IS-SEYCHELLES	6,18		6,18	0,22			1,47				1,69	7,86		7,86		
IS-SIERRA LEONE	57,94	4,87	62,81		0,42		7,50			1,67	9,59	72,39		72,39		
IS-SOMALJA	155,50		155,50		10,48	3,78	11,29			4,97	30,52	186,02		186,02		
IS-SAO TOME U L-PRINCIPE	6,00		6,00		0,11		2,25	1,62		0,03	4,02	10,02		10,02		
IS-SUDAN	83,64		83,64		40,62	19,94	21,74	63,92		0,47	146,69	230,33		230,33		
IS-SWAZILAND	19,89	4,73	24,61	0,71		1,34	7,00			0,32	9,37	33,98		33,98		
IT-TANZANIJA	160,63		160,63		0,10		13,44	8,91		0,99	23,44	184,07		184,07		
IT-TOGO	46,86	2,40	49,26				7,54	25,55		0,81	33,89	83,15		83,15		
L-UGANDA	128,52		128,52		2,52	5,92	15,60			2,20	26,24	154,75		154,75		
IN-NIGERJA	49,53	127,71	177,24	15,02	1,08		0,59			0,93	17,63	194,87		194,87		
IZ-ZAMBIA	74,19	14,70	88,89		0,55	0,63	11,41			1,72	14,31	103,20		103,20		
IR-ZIMBABWE	42,83	29,73	72,56	10,52	1,26		0,95				12,74	85,30		85,30		
IR-REPUBLIKA DEMOKRATIKA TAL-KONGO	148,24	7,15	155,39	1,26	0,94	2,05				4,02	8,28	163,67		163,67		
<b>* TOTAL AFRIKA</b>	<b>3.244,32</b>	<b>349,71</b>	<b>3.594,03</b>	<b>61,04</b>	<b>156,56</b>	<b>92,28</b>	<b>429,44</b>	<b>1.264,50</b>	<b>101,65</b>	<b>60,11</b>	<b>2.165,59</b>	<b>5.759,62</b>		<b>5.759,62</b>		
L-ANTIGUA U L-BARBUDA	3,44	0,98	4,42				1,50				1,50	5,92		5,92		
IL-BARBADOS	2,83	0,93	3,76	1,10			0,37			0,68	2,15	5,91		5,91		
IL-BELIZE	4,98	3,00	7,98	0,14			1,81	1,00		2,11	5,07	13,05		13,05		
IL-BAHAMAS	2,59	0,74	3,33	2,57						0,08	2,65	5,98		5,98		
ID-DOMINIQUE	5,84		5,84				3,80	1,21		0,03	5,03	10,87		10,87		
IL-GRENADE	5,44		5,44		0,09		2,62	2,53		0,02	5,26	10,70		10,70		
IL-GUYANA	21,83		21,83		0,25		3,60			0,07	3,91	25,74		25,74		
IL-GAMAJKA	29,86	10,00	39,86	5,40	0,77		2,09			3,27	11,53	51,39		51,39		
ST CHRISTOPHE (KITTS) U NEVI	3,50		3,50				1,50				1,50	5,00		5,00		
SAINTE LUCIE	5,10		5,10	0,91			2,00			0,05	2,96	8,06		8,06		
SURINAME	16,26	0,54	16,80		0,10		3,00			0,78	3,89	20,69		20,69		
SAINTE VINCENT U L-GRENADINES	6,64		6,64	0,55	0,09		2,59			0,00	3,23	9,87		9,87		
TRINIDAD U TOBAGO	6,99		6,99	1,91	0,10		2,96			6,31	11,27	18,26		18,26		
<b>* TOTAL KARIBEJ</b>	<b>115,30</b>	<b>16,19</b>	<b>131,48</b>	<b>12,58</b>	<b>1,40</b>	<b>1,81</b>	<b>27,02</b>	<b>3,74</b>	<b>13,40</b>	<b>59,95</b>	<b>191,44</b>	<b>191,44</b>		<b>191,44</b>		
IL-FIJI	13,51	4,88	18,39	1,97	0,30		1,23	0,26		0,21	3,98	22,37		22,37		
IL-KIRIBATI	6,49		6,49					2,46		0,31	2,77	9,26		9,26		
IL-PAPUA NEW GUINEA	20,78	13,50	34,29	4,57		0,58	3,50	110,01	25,44	0,21	144,31	178,60		178,60		
IS-SALOMON	14,41	1,68	16,09		0,43		2,00	31,27		0,12	33,81	49,90		49,90		
TONGA	6,36		6,36	0,22			1,67	4,33		0,03	6,25	12,61		12,61		
TUVALU	1,58		1,58				0,50	0,14			0,64	2,22		2,22		
VANUATU	6,70		6,70		0,55		1,00	19,29		0,13	20,97	27,67		27,67		
SAMOA	8,96		8,96		0,22		4,20	11,12		0,06	15,60	24,56		24,56		
<b>* TOTAL PACIFIKU</b>	<b>78,80</b>	<b>20,06</b>	<b>98,86</b>	<b>6,76</b>	<b>1,49</b>	<b>0,58</b>	<b>14,10</b>	<b>178,88</b>	<b>25,44</b>	<b>1,07</b>	<b>228,32</b>	<b>327,18</b>		<b>327,18</b>		
ESTIMI INTRA ACP													10,00	10,00		
KOPERAZZJONI REĠJONALI ACP	811,01	44,30	855,31	1,02			55,53			12,19	68,73	924,05		924,05		
<b>* TOTAL KOPER. REĠJONALI ACP</b>	<b>811,01</b>	<b>44,30</b>	<b>855,31</b>	<b>1,02</b>			<b>55,53</b>			<b>12,19</b>	<b>68,73</b>	<b>924,05</b>	<b>10,00</b>	<b>934,05</b>		
IL-PAJIZI KOLLHA TA' L-ACP					19,95					0,15	20,10	20,10		20,10		
SPEJJEZ AMMINISTRATTIVI U FINANZJARJI	7,89		7,89							0,02	5,33	13,24		13,24		
<b>* TOTAL ACP</b>	<b>4.257,32</b>	<b>430,26</b>	<b>4.687,58</b>	<b>81,40</b>	<b>179,39</b>	<b>94,67</b>	<b>526,09</b>	<b>1.447,12</b>	<b>127,10</b>	<b>86,93</b>	<b>5,33</b>	<b>2.548,04</b>	<b>7.235,62</b>	<b>7.245,62</b>		
IL-MAYOTTE	2,75	2,00	4,75				1,15				1,15	5,90		5,90		
IL-KALEDONJA L-GDIDA	5,51	2,30	7,81		0,09		3,00		1,00	0,27	4,36	12,17		12,17		
IL-POLINESJA FRANCIZA	6,36	1,77	8,13	0,87			2,56	3,92		0,17	7,52	15,65		15,65		
SAINTE PIERRE & MIQUELON	2,41	1,00	3,41							0,03	0,03	3,45		3,45		
TERRES AUSTRALES FRANCAISES	0,27		0,27								0,27	0,27		0,27		
WALLIS U FUTUNA	2,30	0,93	3,23									3,23		3,23		
<b>* TOTAL PTOM FRANCIZI</b>	<b>19,60</b>	<b>8,00</b>	<b>27,61</b>	<b>0,87</b>	<b>0,09</b>		<b>6,71</b>	<b>3,92</b>	<b>1,00</b>	<b>0,47</b>	<b>13,06</b>	<b>40,67</b>		<b>40,67</b>		
ARUBA	4,12	1,63	5,75	0,18			2,90			0,21	3,29	9,04		9,04		
L-ANTILLES OLANDIZI	12,48	1,86	14,34	0,62			0,24			0,63	1,48	15,82		15,82		
<b>* TOTAL GHALL-PTOM OLANDIZI</b>	<b>16,59</b>	<b>3,49</b>	<b>20,09</b>	<b>0,80</b>			<b>3,14</b>			<b>0,84</b>	<b>4,77</b>	<b>24,86</b>		<b>24,86</b>		
L-ANGUILLA	1,69		1,69				1,50				1,50	3,19		3,19		
IL-CAIMANS		1,49	1,49	0,50							0,50	1,99		1,99		
FALKLAND	0,66		0,66					0,08		0,41	0,49	1,15		1,15		
MONTSERAT	1,50	0,50	2,00				2,13			0,11	2,24	4,24		4,24		
SAINTE HELENE	1,39		1,39								1,39	1,39		1,39		
TURKS U CAICOS	1,73		1,73				0,15				0,15	1,88		1,88		
VIJERGES (BRITTANICI)		1,50	1,50	0,44			1,00				1,44	2,94		2,94		
<b>* TOTAL PTOM BRITTANICI</b>	<b>6,96</b>	<b>3,49</b>	<b>10,45</b>	<b>0,94</b>			<b>4,78</b>	<b>0,08</b>		<b>0,52</b>	<b>6,31</b>	<b>16,76</b>		<b>16,76</b>		
KOPERAZZJONI REĠJONALI PTOM	5,44		5,44									5,44		5,44		
<b>* KOPERAZZJONI REĠJONALI</b>																

TABELLA 3.1.8 SITWAZZJONI SKOND L-ISTRUMENT U L-ISTAT (fmiljuni ta' euro)

IS-SITT EDF HLASLIJET ANNWALI 2005	LOME								COTONOU DEĊIŻJONI JET REĠJONALI	TOTAL			COTONOU	TOTAL TA' L- ISTAT	
	NIP	PROGRAMMI INDIKATTIVI NAZZJONALI				GHAJNUNA OHRRA				DEĊIŻJONI JET REĠJONALI	FONDI ASSEJNATI	HLASIJET			
		DEĊIŻJONI JET	BHALA % TAN-NIP	HLASIJET	BHALA % TAN-NIP	DEĊIŻJONI JET	BHALA % TAN-NIP	HLASIJET							BHALA % TAN-NIP
L-ANGOLA	- 0,15														
IL-BENIN															
IL-BURKINA FASO															
IL-BOTSWANA															
IL-BURUNDI															
L-AFRIKA CENTRALI															
IL-TCHAD	0,15		0,15									0,15			0,15
IL-KAMERUN															
IL-KONGO															
IL-COMORES															
IL-CAPE VERDE															
ID-DJIBOUTI															
IL-GUINEA EKWATORJALI															
L-ETJOPJA	0,01		0,01									0,01			0,01
IL-GABON	0,00		0,00									0,00			0,00
IL-GHANA															
IL-GAMBJA															
IL-GUINEA BISSAU	0,54		0,54									0,54			0,54
IL-GUINEA	- 0,32		- 0,32					- 0,05			- 0,05	- 0,37			- 0,37
IL-KOSTA TA' L-AVORJU															
IL-KENJA	0,11		0,11									0,11			0,11
IL-LIBERJA	0,08		0,08									0,08			0,08
IL-LESOTO															
IL-MADAGASCAR															
IL-MALAWI	1,97		1,97									1,97			1,97
IL-MAURITIUS	0,09		0,09									0,09			0,09
IL-MAWRITANJA	1,09		1,09									1,09			1,09
IL-MALI															
IL-MOZAMBIQUE	3,37		3,37									3,37			3,37
IN-NIGER								- 0,05				- 0,05			- 0,05
L-IRWANDA	1,11		1,11					1,22			0,38	2,71			2,71
IS-SENEGAL	- 0,46		- 0,46									- 0,46			- 0,46
IS-SEYCHELLES												0,00			0,00
IS-SIERRA LEONE	0,01		0,01									0,01			0,01
IS-SOMALJA	0,21		0,21									0,21			0,21
IS-SAO TOME U L-PRINCIPE												0,00			0,00
IS-SUDAN	4,48		4,48									4,48			4,48
IS-SWAZILAND												0,00			0,00
IT-TANZANIJA	- 0,07		- 0,07									- 0,07			- 0,07
IT-TOGO												0,00			0,00
L-UGANDA	1,49		1,49									1,49			1,49
IN-NIGERJA												0,00			0,00
IŻ-ZAMBJA	0,00		0,00									0,00			0,00
IŻ-ZIMBABWE												0,00			0,00
IR-REPUBLIKA DEMOKRATIKA TAL-KONGO	5,39		5,39									5,39			5,39
<b>* TOTALI AFRIKA</b>	<b>19,10</b>		<b>19,10</b>					<b>- 0,05</b>	<b>1,22</b>		<b>- 0,05</b>	<b>0,38</b>	<b>1,50</b>	<b>20,60</b>	<b>20,60</b>
L-ANTIGUA U L-BARBUDA															
IL-BARBADOS															
IL-BELIZE															
IL-BAHAMAS															
ID-DOMINIQUE															
IL-GRENADE															
IL-GUYANA															
IL-GAMAJKA	0,09		0,09									0,09			0,09
ST CHRISTOPHE (KITTS) U NEVI															
SAINTE LUCIE															
SURINAME	0,19		0,19									0,19			0,19
SAINT VINCENT U L-GRENADINES															
TRINIDAD U TOBAGO															
<b>* TOTAL KARIBEJ</b>	<b>0,29</b>		<b>0,29</b>									<b>0,29</b>			<b>0,29</b>
IL-FIJI															
IL-KIRIBATI															
IL-PAPUA NEW GUINEA												- 0,02			- 0,02
IS-SALOMON	- 0,01		- 0,01									- 0,01			- 0,01
TONGA															
TUVALU															
VANUATU															
SAMOA															
<b>* TOTAL PAĊIFIKU</b>	<b>- 0,01</b>		<b>- 0,01</b>	<b>- 0,02</b>								<b>- 0,02</b>	<b>- 0,03</b>		<b>- 0,03</b>
ESTIMI INTRA ACP															
KOPERAZZJONI REĠJONALI ACP	0,60		0,60									0,60			0,60
<b>* TOTAL KOPER. REĠJONALI ACP</b>	<b>0,60</b>		<b>0,60</b>									<b>0,60</b>			<b>0,60</b>
IL-PAĠIŻI KOLLHA TA' L-ACP															
SPEJJEZ AMMINISTRATTIVI U FINANZJARJI	0,11		0,11									0,11			0,11
<b>* TOTAL ACP</b>	<b>20,10</b>		<b>20,10</b>	<b>- 0,02</b>				<b>- 0,05</b>	<b>1,22</b>		<b>- 0,05</b>	<b>0,38</b>	<b>1,48</b>	<b>21,58</b>	<b>21,58</b>
IL-MAYOTTE															
IL-KALEDONJA L-GDIDA	0,03		0,03									0,03			0,03
IL-POLINESJA FRANĊIZA															
SAINT PIERRE & MIQUELON															
TERRES AUSTRALES FRANCAISES															
WALLIS U FUTUNA															
<b>* TOTAL PTOM FRANĊIŻI</b>	<b>0,03</b>		<b>0,03</b>									<b>0,03</b>			<b>0,03</b>
ARUBA															
L-ANTILLES OLANDIŻI															
<b>* TOTAL GHALL-PTOM OLANDIŻI</b>															
L-ANGUILLA															
IL-CAIMANS															
FALKLAND															
MONTSERAT															
SAINTE HELENE															
TURKS U CAICOS															
VIJERGES (BRITTANIĊI)															
<b>* TOTAL PTOM BRITTANIĊI</b>															
KOPERAZZJONI REĠJONALI PTOM	0,01		0,01									0,01			0,01
<b>* KOPERAZZJONI REĠJONALI PTOM</b>	<b>0,01</b>		<b>0,01</b>									<b>0,01</b>			<b>0,01</b>
IL-PTOM KOLLHA															
<b>* TOTAL PTOM</b>	<b>0,04</b>		<b>0,04</b>									<b>0,04</b>			<b>0,04</b>
<b>* TOTAL ACP + PTOM</b>	<b>20,14</b>		<b>20,14</b>	<b>- 0,02</b>				<b>- 0,05</b>	<b>1,22</b>		<b>- 0,05</b>	<b>0,38</b>	<b>1,48</b>	<b>21,62</b>	<b>21,62</b>



TABELLA 3.2.1 SITWAZZJONI GLOBALI SKOND L-ISTAT (fmiljun ta' euro)

Is-7 EDF KUMULATTIV 2005	LOME								COTONOU				TOTAL		
	PNI	PROGRAMMI NAZZJONALI INDIKATTIVI				GHAJNUNA OHTRA				DEĊIZZJONIET REĠJONALI	DEĊIZZJONIET	FONDI ASSEGNATI	RELASJET		
		BHALA % TAL-PNI	RELASJET	BHALA % TAL-PNI	DEĊIZZJONIET	BHALA % TAL-PNI	RELASJET	BHALA % TAL-PNI							
L-ANGOLA	112,29	112,29	100%	99,85	89%	39,71	35%	39,53	35%	152,00	150,98	139,39			
IL-BENIN	88,94	88,94	100%	88,65	97%	60,46	68%	60,45	68%	149,40	148,41	147,09			
BURKINA FASO	147,64	147,64	100%	140,42	95%	150,44	102%	149,79	101%	298,08	295,63	290,21			
IL-BOTSWANJA	30,09	30,09	100%	30,08	100%	35,18	183%	35,15	183%	85,28	85,24	85,23			
IL-BURUNDI	94,58	94,58	100%	76,52	81%	86,35	91%	77,46	82%	180,93	170,32	153,97			
L-AFRIKA CENTRALI	71,31	71,31	100%	71,23	100%	33,22	47%	33,11	46%	104,53	104,40	104,34			
IC-CAD	101,43	101,43	100%	98,25	97%	34,56	34%	34,07	34%	136,00	132,53	132,32			
IL-KAMERUN	106,92	106,92	100%	104,41	98%	289,86	271%	285,71	267%	396,79	394,81	390,13			
IL-KONGO	31,82	31,82	100%	28,70	90%	7,26	23%	7,26	23%	39,07	37,01	35,96			
IL-KOMORES	21,16	21,16	100%	20,31	96%	13,82	65%	13,82	65%	34,97	34,57	34,13			
KAP VERDE	24,68	24,68	100%	23,22	94%	13,34	54%	13,34	54%	38,02	36,62	36,58			
GIBUTI	17,43	17,43	100%	17,42	100%	5,67	33%	5,67	33%	23,10	23,10	23,10			
IL-GINEA EKWATORJALI	12,46	12,46	100%	11,70	94%	8,28	66%	7,98	64%	20,74	20,23	19,69			
L-ERITREA	47,46	47,46	100%	45,38	96%	13,48	28%	13,48	28%	60,93	59,81	58,85			
L-ETJOPJA	211,40	211,40	100%	181,85	86%	344,22	163%	322,82	153%	555,62	546,52	504,67			
IL-GABON	29,68	29,68	100%	29,31	99%	24,80	84%	24,75	83%	54,48	54,13	54,06			
IL-GANA	100,31	100,31	100%	93,31	93%	165,91	165%	163,96	163%	266,22	264,19	257,27			
IL-GAMBJA	21,72	21,72	100%	21,55	99%	11,58	53%	11,38	52%	33,30	33,15	32,93			
IL-GINEA-BISSAW	36,73	36,73	100%	34,28	93%	22,17	60%	21,90	60%	58,90	58,06	56,18			
IL-GINEA	122,19	122,19	100%	120,78	99%	168,59	138%	147,42	121%	290,78	280,42	268,20			
IL-KOSTA TA' L-AVORJU	104,03	104,03	100%	103,17	99%	371,49	357%	371,49	357%	476,52	474,91	474,86			
IL-KENJA	131,52	131,52	100%	121,79	93%	155,96	119%	154,85	118%	287,48	285,47	276,64			
IL-LIBERJA	131,52	131,52	100%	121,79	93%	155,96	119%	154,85	118%	33,13	34,35	33,13			
IL-LESOTO	47,61	47,61	100%	46,37	97%	54,66	115%	54,34	114%	102,27	99,99	99,72			
IL-MADAGASKAR	130,46	130,46	100%	130,35	100%	86,69	66%	86,55	66%	217,14	217,01	216,91			
IL-MALAWI	126,83	126,83	100%	123,57	97%	133,23	105%	133,06	105%	260,06	258,60	256,63			
IL-MAWRIZJU	31,96	31,96	100%	31,96	99%	17,85	56%	17,85	56%	49,81	49,63	49,55			
IL-MAWRITANJA	62,91	62,91	100%	62,20	99%	127,77	203%	127,77	203%	190,69	190,16	189,97			
IL-MALI	141,92	141,92	100%	140,57	99%	112,85	80%	104,21	73%	254,77	250,11	245,17			
IL-MOZAMBIK	167,18	167,18	100%	156,69	94%	94,14	56%	94,04	56%	281,32	256,30	250,73			
IN-NAMIBJA	46,81	46,81	100%	46,65	100%	53,61	115%	53,61	115%	100,42	100,38	100,27			
IN-NIGER	138,90	138,90	100%	138,22	100%	63,47	46%	61,13	44%	202,37	200,21	199,36			
IR-RWANDA	116,36	116,36	100%	113,06	97%	83,72	72%	81,77	70%	200,08	199,64	194,83			
IS-SENEGAL	113,01	113,01	100%	105,54	93%	89,67	79%	88,12	78%	202,67	201,21	193,66			
IS-SEYCHELLES	5,26	5,26	100%	5,26	100%	3,05	58%	3,05	58%	8,31	8,31	8,31			
SIERRA LEONE	77,14	77,14	100%	67,40	87%	42,91	56%	42,91	56%	120,06	117,35	110,31			
IS-SOMALJA						18,44		18,44		18,44	18,44	18,44			
SAO TOME & PRINCIPE	7,97	7,97	100%	7,89	99%	10,63	133%	10,49	132%	18,60	18,50	18,38			
IS-SUDAN						144,19		144,19		144,19	144,05	90,07			
IS-SWAZILAND	25,15	25,15	100%	23,73	94%	17,42	69%	17,26	69%	42,57	42,39	40,99			
IT-TANZANJA	158,64	158,64	100%	156,02	98%	224,52	142%	224,35	141%	383,16	380,75	380,37			
IT-TOGO	64,25	64,25	100%	64,29	100%	25,94	40%	24,66	38%	90,20	76,11	65,95			
L-UGANDA	157,33	157,33	100%	151,25	96%	244,61	155%	244,42	155%	401,94	399,67	395,87			
IN-NIGERJA	253,23	253,23	100%	153,14	60%	14,74	6%	14,43	6%	267,97	208,82	167,56			
IZ-ZAMBJA	100,91	100,91	100%	99,97	99%	215,80	214%	215,58	214%	316,71	315,99	315,56			
ZIMBABWE	88,12	88,12	100%	84,02	95%	102,90	117%	102,55	116%	191,02	189,93	186,57			
IR-REPUBBLIKA DEMOKRATIKA TAL-KONGO	155,66	155,66	100%	92,55	59%	41,86	27%	41,20	26%	187,51	184,27	133,75			
* TOTAL AFRIKA	3.883,40	3.883,40	100%	3.537,00	91%	4.101,01	106%	4.000,40	103%	8.018,76	7.831,96	7.537,40			
ANTIGWA-BARBUDA	2,94	2,94	100%	2,94	100%	0,70	24%	0,70	24%	3,64	3,64	3,64			
IL-BARBADOS	2,86	2,86	100%	2,86	100%	6,34	222%	6,34	222%	9,20	9,20	9,20			
IL-BELIZE	4,99	4,99	100%	4,99	100%	8,75	98%	8,75	98%	17,73	17,73	17,73			
IL-BAHAMAS	4,29	4,29	100%	4,29	100%	7,27	169%	7,27	169%	11,57	11,57	11,57			
IR-REPUBBLIKA DOMINIKANA	83,04	83,04	100%	80,59	97%	72,18	87%	68,78	83%	155,22	150,11	149,37			
DOMINICA	5,36	5,36	100%	3,22	60%	19,59	366%	19,59	366%	24,95	24,13	22,82			
IL-GRENADA	5,38	5,38	100%	5,38	100%	14,78	275%	14,78	275%	20,16	20,16	20,16			
IL-GUJANA (STAT)	32,54	32,54	100%	31,77	98%	31,75	98%	31,75	98%	64,29	63,93	63,52			
IL-HAITI	81,59	81,59	100%	80,57	99%	68,37	84%	62,37	76%	149,96	149,05	142,94			
IL-GAMAJKA	46,41	46,41	100%	46,23	100%	145,26	313%	68,13	147%	191,68	190,65	114,36			
SAN KRISTOFFRU U NEVIS	2,49	2,49	100%	2,48	100%	2,23	90%	2,23	90%	4,72	4,72	4,71			
SANTA LUCIJA	1,94	1,94	100%	1,77	91%	30,75	1587%	32,69	1638%	32,69	32,53	32,53			
IS-SURINAM	17,51	17,51	100%	16,04	92%	6,44	37%	5,73	33%	23,95	22,43	21,77			
SAN VINĊENZ U L-GRENADINI	3,22	3,22	100%	3,22	100%	36,72	1141%	36,67	1140%	39,94	39,89	39,89			
TRINIDAD U TOBAGO	9,27	9,27	100%	9,27	100%	32,71	353%	29,71	320%	41,98	41,98	38,98			
* TOTAL KARIBEW	307,81	307,81	100%	299,60	97%	483,87	157%	393,58	128%	791,67	781,72	693,17			
IL-GZEJER FIGI	21,99	21,99	100%	20,94	95%	3,20	15%	3,14	14%	25,19	25,19	24,07			
KIRIBATI	6,00	6,00	100%	5,83	97%	1,78	30%	1,78	30%	7,78	7,66	7,60			
IL-PAPWA GINEA GDIDA	45,37	45,37	100%	42,78	94%	134,97	297%	134,97	297%	180,34	178,33	177,75			
IL-GZEJER SOLOMON	20,14	20,14	100%	19,49	97%	9,88	49%	9,88	49%	30,01	29,63	29,36			
TONGA	5,77	5,77	100%	5,58	97%	3,26	57%	3,26	57%	9,03	9,03	8,84			
TUVALU	1,06	1,06	100%	1,06	100%	0,58	54%	0,38	35%	1,64	1,64	1,44			
IL-VANWATU	7,44	7,44	100%	7,44	100%	4,01	54%	4,01	54%	11,45	11,45	11,45			
SAMOA	8,92	8,92	100%	8,92	100%	11,62	130%	11,62	130%	20,54	20,54	20,54			
* TOTAL PAĊIFIKU	116,68	116,68	100%	112,03	96%	169,30	145%	169,03	145%	0,00	285,98	283,46	281,06		
BAGIT INTRA ACP	50,00									50,00	50,00	50,00			
KOOPERAZZJONI REĠJONALI ACP	1.128,16	1.128,16	100%	1.031,65	91%	99,81	9%	97,59	9%	1.227,97	1.181,38	1.129,23			
* TOTAL KOOPERAZZJONI REĠJONALI ACP	1.178,16	1.178,16	96%	1.031,65	88%	99,81	8%	97,59	8%	50,00	1.277,97	1.231,38	1.179,23		
IL-PAJJIZI KOLLHA ACP						264,91				264,91	262,29	260,07			
SPEJJEZ AMMINISTRATTIVI U FINANZJARJI	3,00	3,00	100%	2,66	89%	5,10	170%	5,05	168%	8,10	7,76	7,72			
* TOTAL ACP	5.489,05	5.439,05	99%	4.982,95	91%	5.124,00	93%	4.665,64	85%	50,00	10.647,39	10.398,58	9.958,66		
MAVOTTE	6,69	6,69	100%	6,69	100%	5,39	81%	5,39	81%	12,08	12,08	12,08			
IL-KALDONJA L-GDIDA	12,44	12,44	100%	12,43	100%	11,59	93%	9,88	79%	24,03	23,39	22,31			
IL-POLINEZJA FRANCIZA	12,96	12,96	100%	12,82	99%	7,37	57%	7,37	57%	20,34	20,23	20,20			
SAN PIERRE U MIQUELON	3,00	3,00	100%	3,00	100%	0,54	18%	0,54	18%	3,54	3,54	3,54			
IT-TERRITORJI TAN-NOFSINHAR FRANCIZI	0,00	0,00	100%	0,00	100%					0,00	0,00	0,00			
WALLIS U FUTUNA	4,58	4,58	100%	4,57	100%	0,09	2%	0,09	2%	4,67	4,67	4,66			
RIZERVA GHAJNUNA NAZZJONALI PROGR. PTF						0,09				0,09					
* TOTAL OCT FRANCIZI	39,68	39,68	100%	39,51	100%	24,98	63%	23,27	59%	64,75	63,91	62,78			
ARUBA	7,16	7,16	100%	6,98	97%	0,33	5%	0,17	2%	7,50	7,17	7,13			
L-ANTILLES OLANDIZI	17,18	17,18	100%	13,38	78%	11,41	66%	10,45	61%	28,59	26,60	23,83			
* TOTAL OCT OLANDIZI	24,34	24,34	100%	20,34	84%	11,74	48%	10,62	44%	36,08	33,77	30,96			
L-ANGUILLA	2,72	2,72	100%	2,72	100%	0,35	13%	0,35	13%	3,07	3,07	3,07			
IL-GZEJER CAIMANS						1,17		1,17		1,17	1,17	1,17			
IL-GZEJER FALKLAND						5,69		5,69		5,69	5,69	5,69			
MONTSERAT	3,80	3,80	100%	3,65	96%	0,59	15%	0,59	15%	4,39	4,38	4,24			
ST HELENE	1,10	1,10	100%	1,10	100%	0,05	4%	0,05	4%	1,15	1,15	1,15			
IL-GZEJER TURKS U CAICOS	3,89	3,89	100%	3,89	100%	0,06	1%	0,06	1%	3,95	3,95	3,95			
IL-GZEJER VIRGIN BRITTANICI	2,40	2,40	100%												

TABELLA 3.2.2 SITWAZZJONI GLOBALI SKOND L-ISTAT (fmiljun ta' euro)

IS-7 EDF 2005 ANNWALI	LOME								COTONOU DECIZJONIJIET REĠJONALI	TOTAL				
	PNI	PROGRAMMI INDIKATTIVI NAZZJONALI				GHAJNUNA OHTRA				DECIZJONIJIET REĠJONALI	DECIZJONIJIET	FONDI ASSENATI	MILASJIET	
		DECIZJONIJIET	MILASJIET	BVALA % TAL-PNI	BVALA % TAL-PNI	DECIZJONIJIET	MILASJIET	BVALA % TAL-PNI						BVALA % TAL-PNI
L-ANGOLA	112,29	-	1,14	-1%	10,79	10%					-	1,14	0,91	10,79
IL-BENIN	88,94	-	1,02	-1%	1,52	2%					-	1,02	0,67	1,52
BURKINA FASO	147,64	-	0,24	0%	2,29	2%	1,22	-1%	0,11	0%	-	1,46	2,21	2,40
IL-BOTSWANJA	30,09	-	0,82	-3%							-	0,82		0,24
IL-BURUNDI	94,58	-			11,45	12%			0,40	0%	-		6,37	11,85
L-AFRIKA CENTRALI	71,31	-	1,00	-1%	0,01	0%	1,56	-2%			-	2,56	0,40	0,01
IC-CAD	101,43	-	1,27	-1%	0,29	0%					-	1,27	0,38	0,29
IL-KAMERUN	106,92	-	0,46	0%	0,04	0%			0,02	0%	-	0,46	0,24	0,07
IL-KONGO	31,82	-	7,19	-23%	0,48	2%	0,04	0%			-	7,24	6,46	0,48
IL-KOMORES	21,16	-	0,48	-2%	0,49	-2%					-	0,48	0,31	0,49
KAP VERDE	24,68	-			0,03	0%					-		0,11	0,03
GIBUTI	17,43	-	0,61	-4%			0,10	-1%			-	0,71	0,11	
IL-GINEA EKWATORJALI	12,46	-			0,10	1%			0,25	2%	-		0,36	0,35
L-ERITREA	47,46	-	0,12	0%	6,04	13%					-	0,12	0,76	6,04
L-ETJOPJA	211,40	-	1,18	-1%	9,89	5%	6,35	-3%	3,93	2%	-	7,53	12,02	13,82
IL-GABON	29,68	-			0,09	0%					-		0,12	0,09
IL-GANA	100,31	-	6,16	-6%	3,43	3%			0,07	0%	-	6,16	0,50	3,50
IL-GAMBJA	21,72	-			0,01	0%			0,07	0%	-		0,01	0,08
IL-GINEA-BISSAW	36,73	-			0,15	0%			0,02	0%	-		0,22	0,17
IL-GINEA	122,19	-	3,98	-3%	0,27	0%	0,00	0%	0,41	0%	-	3,98	1,54	0,14
IL-KOSTA TA' L-AVORJU	104,03	-	0,02	0%	0,04	0%					-	0,02	0,11	0,04
IL-KENJA	131,52	-	0,78	-1%	13,52	10%	0,93	-1%	0,88	1%	-	1,72	0,52	14,39
IL-LIBERJA		-					0,26				-	0,26	0,87	
IL-LESOTO	47,61	-	0,00	0%	1,87	-4%	0,03	0%	0,11	0%	-	0,04	1,90	1,76
IL-MADAGASKAR	130,46	-	0,79	-1%	0,53	0%	0,52	0%	0,05	0%	-	1,31	0,65	0,48
IL-MALAWI	126,83	-	0,22	0%	1,61	1%	0,80	-1%			-	1,02	0,04	1,61
IL-MAWRIZJU	31,96	-			0,39	1%					-		0,09	0,39
IL-MAWRITANJA	62,91	-	0,48	-1%	0,11	0%	0,19	0%	0,02	0%	-	0,66	0,35	0,14
IL-MALI	141,92	-	2,00	-1%	0,31	0%	0,00	0%	0,70	0%	-	2,00	1,76	0,38
IL-MOZAMBIK	167,18	-	2,00	-1%	3,74	2%			0,02	0%	-	2,00	1,21	3,76
IN-NAMIBJA	46,81	-	0,06	0%	0,05	0%					-	0,06	0,06	0,05
IN-NIGER	138,90	-	0,61	0%	0,02	0%	0,38	0%	1,57	1%	-	0,98	0,90	1,56
IR-RWANDA	116,36	-	0,77	-1%	9,97	9%	1,27	-1%	4,40	4%	-	2,04	1,69	14,36
IS-SENEGAL	113,01	-	0,45	0%	4,86	-4%	0,20	0%	0,95	-1%	-	0,65	0,64	5,80
IS-SEYCHELLES	5,26	-									-			
SIERRA LEONE	77,14	-			8,26	11%					-		1,29	8,26
IS-SOMALJA		-					0,46		0,10		-	0,46	0,21	0,10
SAO TOME & PRINCIPE	7,97	-	0,03	0%	0,00	0%	0,00	0%	0,56	7%	-	0,03	0,57	0,00
IS-SUDAN		-							50,00		-			50,00
IS-SWAZILAND	25,15	-	2,15	-9%	0,13	0%					-	2,15	1,00	0,13
IT-TANZANJA	158,64	-	1,26	-1%	0,35	0%	0,10	0%	1,51	1%	-	1,36	0,59	1,86
IT-TOGO	64,25	-			5,16	8%			0,04	0%	-		6,95	5,13
L-UGANDA	157,33	-	3,88	-2%	2,04	1%	3,67	-2%		0%	-	7,54	0,91	2,04
IN-NIGERJA	253,23	-	4,49	-2%	23,93	9%					-	4,49	16,64	23,93
IZ-ZAMBJA	100,91	-	1,11	-1%	0,01	0%			0,00	0%	-	1,11	0,59	0,01
ZIMBABWE	88,12	-	1,52	-2%	0,11	0%	0,13	0%			-	1,65	0,16	0,11
IR-REPUBLIKA DEMOKRATIKA TAL-KONGO	155,66	-	1,33	-1%	13,92	9%	0,69	0%	1,36	1%	-	2,02	30,28	15,28
* TOTAL AFRIKA	3.883,40	-	-49,58	-1%	122,07	3%	-18,92	0%	65,48	2%	-	-68,50	48,77	187,56
ANTIGWA-BARBUDA	2,94	-	0,10	-3%							-	0,10		
IL-BARBADOS	2,86	-	0,17	-6%	0,01	0%					-	0,17	0,07	0,01
IL-BELIZE	8,98	-									-			
IL-BAHAMAS	4,39	-	0,01	0%			0,06	-1%			-	0,07	0,07	
IR-REPUBLIKA DOMINIKANA	83,04	-	1,73	-2%	0,20	0%			0,95	1%	-	1,73	1,59	0,75
DOMINIKA	5,36	-	0,09	-2%	1,03	19%					-	0,09	0,67	1,03
IL-GRENADA	5,38	-									-			
IL-GUJANA (STAT)	32,54	-									-		0,03	
IL-HAITI	81,59	-	2,43	-3%	0,88	1%					-	2,43	0,33	0,88
IL-GAMAJKA	46,41	-	0,27	-1%					7,32	16%	-	0,27	64,67	7,32
SAN KRISTOFFRU U NEVIS	2,49	-									-			0,00
SANTA LUCIJA	1,94	-	0,01	-1%	0,00	0%			0,00	0%	-	0,01		0,10
IS-SURINAM	17,51	-			0,10	1%					-		0,11	0,10
SAN VINCENZ U L-GRENADINI	3,22	-							0,01	0%	-		0,02	0,01
TRINIDAD U TOBAGO	9,27	-	0,72	-8%			0,02	0%	1,00	11%	-	0,75	0,02	1,00
* TOTAL KARIBEW	307,81	-	-5,54	-2%	1,80	1%	-0,09	0%	9,26	3%	-	-5,63	63,77	11,06
IL-GZEJER FIGI	21,99	-			3,08	14%					-		0,00	3,08
KIRIBATI	6,00	-			0,08	1%					-		0,01	0,08
IL-PAPWA GINEA GDIDA	45,37	-	0,42	-1%	0,05	0%	0,91	-2%			-	1,34	1,65	0,05
IL-GZEJER SOLOMON	20,14	-	0,11	-1%	0,02	0%					-	0,11	0,00	0,02
TONGA	5,77	-	0,23	-4%			0,01	0%			-	0,24	0,23	
TUVALU	1,06	-							0,30	28%	-			0,30
IL-VANWATU	7,44	-									-			
SAMOA	8,92	-	0,00	0%					0,50	6%	-		0,00	0,50
* TOTAL PAČIFIKU	116,68	-	-0,77	-1%	3,18	3%	-0,93	-1%	0,80	1%	-	-1,69	-1,88	3,98
BAGIT INTRA ACP	50,00	-									-			
KOOPERAZZJONI REĠJONALI ACP	1.128,16	-	8,26	-1%	29,88	3%	0,28	0%	0,00	0%	-	8,54	1,22	29,88
* TOTAL KOOPERAZZJONI REĠJONALI ACP	1.178,16	-	-8,26	-1%	29,88	3%	-0,28	0%	0,00	0%	-	-8,54	-1,22	29,88
IL-PAJJIŻI KOLLHA ACP		-									-			
SPEJJEZ AMMINISTRATTIVI U FINANZJARJI	3,00	-			0,01	0%	1,32	-44%	0,03	1%	-	1,32	0,36	0,04
* TOTAL ACP	5.489,05	-	-64,16	-1%	156,95	3%	-21,52	0%	75,57	1%	-	-85,68	109,09	232,52
MAYOTTE	6,69	-									-			
IL-KALEDONJA L-GDIDA	12,44	-	0,00	0%	1,00	8%	0,04	0%	0,64	5%	-	0,04	0,41	1,64
IL-POLINEZJA FRANCIZA	12,96	-			0,11	1%					-			0,11
SAN PIERRE U MIQUELON	3,00	-					0,00	0%			-	0,00	0,00	
IT-TERRITORJI TAN-NOFSINHAR FRANCIZI	0,00	-									-			
WALLIS U FUTUNA	4,58	-									-			
RIZERVA GHAJNUNA NAZZJONALI PROGR. PTF		-									-			
* TOTAL OCT FRANCIZI	39,68	-	0,00	0%	1,12	3%	-0,04	0%	0,64	2%	-	-0,04	0,41	1,75
ARUBA	7,16	-									-		0,11	
L-ANTILLES OLANDIŻI	17,18	-	0,00	0%	1,04	6%					-	0,00	1,14	1,04
* TOTAL OCT OLANDIŻI	24,34	-	0,00	0%	1,04	4%					-	0,00	1,02	1,04
L-ANGUILLA	2,72	-									-			
IL-GZEJER CAIMANS		-									-			
IL-GZEJER FALKLAND		-					0,00				-	0,00		
MONTSERAT	3,80	-	0,10	-3%							-	0,10		
ST HELENE	1,10	-									-			
IL-GZEJER TURKS U CAICOS	3,89	-									-			
IL-GZEJER VIRGIN BRITTANIČI	2,40	-									-			
* TOTAL OCT BRITTANIČI	13,91	-	-0,10	-1%			0,00	0%			-	-0,10		
KOOPERAZZJONI REĠJONALI OCT	8,71	-	0,26	-3%							-	0,26		
* KOOPERAZZJONI REĠJONALI PTOM	8,71	-	-0,26	-3%							-	-0,26		
OCT KOLLHA		-									-			
* TOTAL OCT	86,64	-	-0,36	0%	2,15	2%	-0,05	0%	0,64	1%	-	-0,41	1,44	2,79
* TOTAL ACP + OCT	5.575,69	-	-64,52	-1%	159,10	3%	-21,57	0%	76,21	1%	-	-86,09	110,52	235,31

TABELLA 3.2.3 SITWAZZJONI SKOND L-ISTRUMENT U L-ISTAT (f'miljun ta' euro)

Is-7 EDF DEĊIZZJONIJIET KUMULATTIVI 2005	LOME											TOTAL	COTONOU	TOTAL TA' L-ISTAT		
	PNI	MHUX PNI														
	GRUPTIET	SKEDJU EUCL-INTERESS	GĦAJNINA TA' EMERGENZA	GĦAJNINA GĦAR REFUGJANTI	KAPITAL TA' RISKJU	STABEX	S'WIN	TRANSFERIMENTI MILL-INDUSTRIJI OĦRA	SAF	Pajjiżi ta' qiegħ	TOTAL MHUX PNI					
L-ANGOLA	112,29		28,38	9,41	1,91							39,71	152,00		152,00	
IL-BENIN	88,94		0,92		12,00	1,31			7,13		39,10	60,46	149,40		149,40	
BURKINA FASO	147,64		0,84		22,44	18,63		22,25	2,87		83,41	150,44	298,08		298,08	
IL-BOTSWANJA	30,09	16,45		0,23	2,53				2,25			55,18	85,26		85,26	
IL-BURUNDI	94,58								2,75			86,35	180,93		180,93	
L-AFRIKA CENTRALI	71,31		17,05	0,23					4,76		12,00	33,22	104,53		104,53	
IL-CAD	101,43		0,98						11,31			2,69	19,58		136,00	
IL-KAMERUN	106,92	0,27			8,61	244,19			3,19	33,61		289,86	396,79		396,79	
IL-KONGO	31,82								0,66		6,60	7,26	39,07		39,07	
IL-KOMORES	21,16				2,43	4,29			0,60		6,50	13,82	34,97		34,97	
KAP VERDE	24,68		0,18		11,71	1,20			0,25			13,34	38,02		38,02	
GIBUTI	17,43		0,42	0,47	0,50				0,19		4,10	5,67	23,10		23,10	
IL-GINEA EKWATORJALI	12,46					7,60			0,67			8,28	20,74		20,74	
L-ERITREA	47,46		1,75	3,73	8,00							13,48	60,93		60,93	
L-ETJOPJA	211,40		6,95	7,07	68,51	179,49			3,80		78,40	344,22	555,62		555,62	
IL-GABON	29,68	0,40			0,60				14,00		1,66	8,15	24,80		54,48	
IL-GANA	100,31	13,46	1,28		1,65	50,58		0,15	11,74		87,06	165,91	266,22		266,22	
IL-GAMBJA	21,72				4,30	0,35			0,72		6,20	11,58	33,30		33,30	
IL-GINEA-BISSAW	36,73		1,20		4,63	1,28			5,59		9,48	22,17	58,90		58,90	
IL-GINEA	122,19	3,28	2,37	1,49	48,06			80,17	7,56		25,66	168,59	290,78		290,78	
IL-KOSTA TA' L-AVORJU	104,03	6,12	0,83	2,53	11,55	269,68			3,66		77,12	371,49	475,52		475,52	
IL-KENJA	131,52	10,65	9,31	0,86	44,53	84,80			5,81			155,96	287,48		287,48	
IL-LIBERJA			16,09	4,32					13,94			34,35	34,35		34,35	
IL-LESOTO	47,61	6,89			17,18	3,71			5,30		21,59	54,66	102,27		102,27	
IL-MADAGASKAR	130,46		1,65		12,71	55,50			6,03		10,80	86,69	217,14		217,14	
IL-MALAWI	126,83		1,30	14,34	44,79	8,69			11,76		52,34	133,23	260,06		260,06	
IL-MAWRIZJU	31,96	12,15			5,10				0,60			17,85	49,81		49,81	
IL-MAWRITANJA	62,91	3,47	1,36	0,08	18,40	16,15		57,85	6,00		24,46	127,77	190,69		190,69	
IL-MALI	141,92	5,02	1,21	0,68	20,81	0,94		15,06	7,82		61,32	112,85	254,77		254,77	
IL-MOZAMBIK	167,18		6,16	26,18	28,16	3,64					30,00	94,14	261,32		261,32	
IN-NAMIBJA	46,81	9,42	0,17		6,42			37,60				53,61	100,42		100,42	
IN-NIGER	138,90		0,46	0,09	5,00			31,08	4,44		22,40	63,47	202,37		202,37	
IR-RIWANDA	116,36		24,43	0,64	14,00	41,62			3,03			83,72	200,08		200,08	
IS-SENEGAL	113,01	2,35	0,65	1,43	13,10	32,27			7,37		32,50	89,67	202,67		202,67	
IS-SEYCHELLES	5,26				3,00				0,05			3,05	8,31		8,31	
SIERRA LEONE	77,14		9,53	0,81	8,00	10,01		0,18	2,48		11,90	42,91	120,06		120,06	
IS-SOMALJA									18,44			18,44	18,44		18,44	
SAO TOME & PRINCIPE	7,97				5,60	2,89			0,07		2,07	10,63	18,60		18,60	
IS-SUDAN			39,97			103,83			0,38			144,19	144,19		144,19	
IS-SWAZILAND	25,15				16,00				1,42			17,42	42,57		42,57	
IT-TANZANJA	158,64		2,84		50,96	57,74			9,67		103,30	224,52	383,16		383,16	
IT-TOGO	64,25		0,41			20,77		0,06	4,70			25,94	90,20		90,20	
L-UGANDA	157,33	0,78	1,41	0,75	38,86	144,07			2,35		51,80	244,61	401,94		401,94	
IN-NIGERJA	253,23	9,97	1,03		2,50				1,24			14,74	267,97		267,97	
IZ-ZAMBIA	100,91		1,25	1,10	49,85				60,16		7,03	96,41	215,80		316,71	
ZIMBABWE	88,12	13,72	0,64	1,78	16,15	26,97		0,09	7,53		36,00	102,90	191,02		191,02	
IR-REPUBBLIKA DEMOKRATIKA TAL-KONGO	155,66		13,54	5,30					23,01			41,86	197,51		197,51	
<b>* TOTAL AFRIKA</b>	<b>3.883,40</b>	<b>114,39</b>	<b>196,59</b>	<b>83,50</b>	<b>630,55</b>	<b>1.476,42</b>	<b>352,37</b>	<b>213,23</b>	<b>1.063,71</b>	<b>4,59</b>	<b>4.135,35</b>	<b>8.018,76</b>	<b>8.018,76</b>		<b>8.018,76</b>	
ANTIGWA-BARBUDA	2,94		0,66						0,05			0,70	3,64		3,64	
IL-BARBADOS	2,86	5,40							0,95			6,34	9,20		9,20	
IL-BELIŻE	8,98	0,46	0,74	0,50	3,50				3,56			8,75	17,73		17,73	
IL-BAHAMAS	4,29	6,91							0,36			7,27	11,57		11,57	
IR-REPUBBLIKA DOMINIKANA	83,04	1,16			25,23			23,01			22,78	72,18	155,22		155,22	
DOMINIKA	5,36				2,50	14,94			0,00		2,15	19,59	24,95		24,95	
IL-GRENADA	5,38	0,68			1,50	10,59			0,02		1,98	14,78	20,16		20,16	
IL-GUJANA (STAT)	32,54				13,30			0,24	4,07		7,70	31,75	64,29		64,29	
IL-HAITI	81,59		4,89		14,00	32,51			16,97		68,37	149,96	191,58		191,58	
IL-GAMAJKA	46,41	20,69			19,12			70,11	32,85		2,50	145,26	191,68		191,68	
SAN KRISTOFERU U NEVIS	2,49				2,00				0,23			2,23	4,72		4,72	
SANTA LUCIJA	1,94	2,23	0,08		1,50	26,83			0,12			30,75	32,69		32,69	
IS-SURINAM	17,51			0,50	0,65			0,16	5,13			6,44	23,95		23,95	
SAN VINĊENZ U L-GRENADINI	3,22				5,00	31,57			0,15			36,72	39,94		39,94	
TRINIDAD U TOBAGO	9,27	15,46			10,07				0,98		6,20	32,71	41,98		41,98	
<b>* TOTAL KARIBEW</b>	<b>307,81</b>	<b>52,97</b>	<b>6,36</b>	<b>1,00</b>	<b>98,37</b>	<b>116,46</b>	<b>93,53</b>	<b>48,46</b>	<b>60,28</b>	<b>6,44</b>	<b>483,87</b>	<b>791,67</b>	<b>791,67</b>		<b>791,67</b>	
IL-GZEJER FIGI	21,99	1,20	1,00		0,06				0,95			3,20	25,19		25,19	
KIRIBATI	6,00				1,00	0,63			0,16			1,78	7,78		7,78	
IL-PAPWA GINEA GDIDA	45,37	4,97	0,11		21,33	84,58			3,48		20,50	134,97	180,34		180,34	
IL-GZEJER SOLOMON	20,14				1,30	8,10			0,48			9,88	30,01		30,01	
TONGA	5,77	0,64			0,22	2,02			0,39			3,26	9,03		9,03	
TUVALU	1,06				0,50	0,03			0,04			0,58	1,64		1,64	
IL-VANWATU	7,44		0,15		1,00	2,69			0,17			4,01	11,45		11,45	
SAMOA	8,92		0,30		5,50	5,78			0,04			11,62	20,54		20,54	
<b>* TOTAL PAĊIFIKU</b>	<b>116,68</b>	<b>6,80</b>	<b>1,57</b>		<b>30,91</b>	<b>103,82</b>			<b>5,70</b>		<b>20,50</b>	<b>169,30</b>	<b>285,98</b>		<b>285,98</b>	
BAGIT INTRA ACP													50,00		50,00	
KOOPERAZZJONI REĠJONALI ACP	1.128,16	12,86			44,76				42,18			99,81	1.227,97		1.227,97	
<b>* TOTAL KOOPERAZZJONI REĠJONALI ACP</b>	<b>1.128,16</b>	<b>12,86</b>			<b>44,76</b>				<b>42,18</b>			<b>99,81</b>	<b>1.227,97</b>	<b>50,00</b>	<b>1.277,97</b>	
IL-PAJJIŻI KOLLHA ACP	3,00		198,82		12,25			0,21	11,54			28,97	264,91		264,91	
SPEJJEZ AMMINISTRATTIVI U FINANZJARJI									0,41		4,69	5,10	8,10		8,10	
<b>* TOTAL ACP</b>	<b>5.439,05</b>	<b>200,15</b>	<b>403,35</b>	<b>84,50</b>	<b>816,85</b>	<b>1.696,69</b>	<b>446,10</b>	<b>321,52</b>	<b>1.149,17</b>	<b>40,00</b>	<b>5.158,35</b>	<b>10.597,39</b>	<b>50,00</b>	<b>10.647,39</b>		<b>10.647,39</b>
MAYOTTE	6,69		0,49		4,90							5,39	12,08		12,08	
IL-KALDONJA L-GDIDA	12,44	0,64	0,25		6,00			2,50	2,20			11,59	24,03		24,03	
IL-POLINEZJA FRANCIŻA	12,96	0,92	0,11		3,91	0,93			1,50			7,37	20,34		20,34	
SAN PIERRE U MIQUELON	3,00								0,54			0,54	3,54		3,54	
IT-TERRITORJI TAN-NOFSINHAR FRANCIŻI	0,00											0,00	0,00		0,00	
WALLIS U FUTUNA	4,58		0,08						0,02			0,09	4,67		4,67	
RIZERVA GĦAJNINA NAZZJONALI PROGR. PTF									0,09			0,09	0,09		0,09	
<b>* TOTAL OCT FRANCIŻI</b>	<b>39,68</b>	<b>1,56</b>	<b>0,92</b>		<b>14,81</b>	<b>0,93</b>	<b>2,50</b>	<b>4,35</b>				<b>25,07</b>	<b>64,75</b>		<b>64,75</b>	
ARUBA	7,16	0,07							0,27			0,33	7,50		7,50	
L-ANTILLES OLANDIŻI	17,18	0,67			6,59				4,15			11,41	28,59		28,59	
<b>* TOTAL OCT OLANDIŻI</b>	<b>24,34</b>	<b>0,74</b>			<b>6,59</b>				<b>4,42</b>			<b>11,74</b>	<b>36,08</b>		<b>36,08</b>	
L-ANGUILLA	2,72								0,35			0,35	3,07		3,07	
IL-GZEJER CAIMANS		1,07		0,09								1,17	1,17		1,17	
IL-GZEJER FALKLAND		0,62					5,07		0,01			5,69	5,69		5,69	
MONTSERAT	3,80		0,38	0,20					0,01			0,59	4,39		4,39	

TABELLA 3.2.4 SITWAZZJONI SKOND L-ISTRUMENT U L-ISTAT (fmiljun ta' euro)

Is-7 EDF DEĊIŻJONIJET ANNWALI 2005	LOME										TOTAL	COTONOU	TOTAL TA' L-ISTAT	
	PNI	MHUX PNI												
		GRUPTJET	SUSSESSJI F'UCL-INTERESSA	GRAJNANJA EMERĠENZJA	GRAJNANJA GĦAR REFUGJATI	KAPITAL TA' RISERVA	STABEK	SYEMIN	TRASFERIMENTI MINN FONDI OĦRA	SAF				Pajjiżi loqra b'infrastruttura
L-ANGOLA	- 1,14											-1,14		-1,14
IL-BENIN	- 1,02											-1,02		-1,02
BURKINA FASO	- 0,24				- 1,22						- 1,22	-1,46		-1,46
IL-BOTSWANJA	- 0,82											-0,82		-0,82
IL-BURUNDI														
L-AFRIKA CENTRALI	- 1,00							- 1,56			- 1,56	-2,56		-2,56
IL-CAD	- 1,27											-1,27		-1,27
IL-KAMERUN	- 0,46											-0,46		-0,46
IL-KONGO	- 7,19							- 0,04			- 0,04	-7,24		-7,24
IL-KOMORRES	- 0,48											-0,48		-0,48
KAP VERDE														
GIBUTI	- 0,61							- 0,10			- 0,10	-0,71		-0,71
IL-GINEA EKWATORJALI														
L-ERITREA	- 0,12											-0,12		-0,12
L-ETJOPJA	- 1,18							- 6,35			- 6,35	-7,53		-7,53
IL-GABON														
IL-GANA	- 6,16											-6,16		-6,16
IL-GAMBJA														
IL-GINEA-BISSAW														
IL-GINEA	- 3,98							- 0,00			- 0,00	-3,98		-3,98
IL-KOSTA TA' L-AVORJU	- 0,02											-0,02		-0,02
IL-KENJA	- 0,78							- 0,93			- 0,93	-1,72		-1,72
IL-LIBERJA				- 0,26							- 0,26	-0,26		-0,26
IL-LESOTO	- 0,00				- 0,03						- 0,03	-0,04		-0,04
IL-MADAGASKAR	- 0,79							- 0,52			- 0,52	-1,31		-1,31
IL-MALAWI	- 0,22							- 0,80			- 0,80	-1,02		-1,02
IL-MAWRIZJU														
IL-MAWRITANJA	- 0,48							- 0,19			- 0,19	-0,66		-0,66
IL-MALI	- 2,00		- 0,00								- 0,00	-2,00		-2,00
IL-MOZAMBIK	- 2,00											-2,00		-2,00
IN-NAMIBJA	- 0,06											-0,06		-0,06
IN-NIGER	- 0,61							- 0,38			- 0,38	-0,98		-0,98
IR-RWANDA	- 0,77							- 1,27			- 1,27	-2,04		-2,04
IS-SENEGAL	- 0,45							- 0,20			- 0,20	-0,65		-0,65
IS-SEYCHELLES														
SIERRA LEONE														
IS-SOMALJA								- 0,46			- 0,46	-0,46		-0,46
SAO TOME & PRINCIPE	- 0,03							- 0,00			- 0,00	-0,03		-0,03
IS-SUDAN														
IS-SWAZILAND	- 2,15											-2,15		-2,15
IT-TANZANJA	- 1,26			- 0,10							- 0,10	-1,36		-1,36
IT-TOGO														
L-UGANDA	- 3,88							- 3,67			- 3,67	-7,54		-7,54
IN-NIGERJA	- 4,49											-4,49		-4,49
IZ-ZAMBJA	- 1,11											-1,11		-1,11
ZIMBABWE	- 1,52							- 0,13			- 0,13	-1,65		-1,65
IR-REPUBLIKA DEMOKRATIKA TAL-KONGO	- 1,33							- 0,69			- 0,69	-2,02		-2,02
<b>* TOTAL AFRIKA</b>	<b>-49,58</b>		<b>0,00</b>	<b>-0,36</b>	<b>-1,25</b>		<b>-0,19</b>	<b>-17,12</b>			<b>-18,92</b>	<b>-68,50</b>		<b>-68,50</b>
ANTIGWA-BARBUDA	- 0,10											-0,10		-0,10
IL-BARBADOS	- 0,17											-0,17		-0,17
IL-BELIŻE														
IL-BAHAMAS	- 0,01							- 0,06			- 0,06	-0,07		-0,07
IR-REPUBLIKA DOMINIKANA	- 1,73											-1,73		-1,73
DOMINIKA	- 0,09											-0,09		-0,09
IL-GRENADA														
IL-GUJANA (STAT)														
IL-HAITI	- 2,43											-2,43		-2,43
IL-GAMAJKA	- 0,27											-0,27		-0,27
SAN KRISTOFRU U NEVIS														
SANTA LUCIJA	- 0,01											-0,01		-0,01
IS-SURINAM														
SAN VINĊENZ U L-GRENADINI														
TRINIDAD U TOBAGO	- 0,72							- 0,02			- 0,02	-0,75		-0,75
<b>* TOTAL KARIBEW</b>	<b>-5,54</b>							<b>-0,09</b>			<b>-0,09</b>	<b>-5,63</b>		<b>-5,63</b>
IL-GZEJER FIGI														
KIRIBATI														
IL-PAPWA GINEA GDIDA	- 0,42							- 0,91			- 0,91	-1,34		-1,34
IL-GZEJER SOLOMON	- 0,11											-0,11		-0,11
TONGA	- 0,23							- 0,01			- 0,01	-0,24		-0,24
TUVALU														
IL-VANWATU														
SAMOA	- 0,00											0,00		0,00
<b>* TOTAL PAĊIFIKU</b>	<b>-0,77</b>							<b>-0,93</b>			<b>-0,93</b>	<b>-1,69</b>		<b>-1,69</b>
BAGIT INTRA ACP														
KOOPERAZZJONI REĠJONALI ACP	- 8,26							- 0,28			- 0,28	-8,54		-8,54
<b>* TOTAL KOOPERAZZJONI REĠJONALI ACP</b>	<b>-8,26</b>							<b>-0,28</b>			<b>-0,28</b>	<b>-8,54</b>		<b>-8,54</b>
IL-PAJJIŻI KOLLHA ACP								- 0,01	- 1,31		- 1,32	-1,32		-1,32
SPEJJEŻ AMMINISTRATTIVI U FINANZJARJI														
<b>* TOTAL ACP</b>	<b>-64,16</b>		<b>0,00</b>	<b>-0,36</b>	<b>-1,25</b>		<b>-0,19</b>	<b>-18,41</b>	<b>-1,31</b>		<b>-21,52</b>	<b>-85,68</b>		<b>-85,68</b>
MAYOTTE														
IL-KALEDONJA L-GDIDA	- 0,00	-0,04						- 0,00			- 0,04	-0,04		-0,04
IL-POLINEZJA FRANĊIZA														
SAN PIERRE U MIQUELON								- 0,00			- 0,00	0,00		0,00
IT-TERRITORJI TAN-NOFSINHAR FRANĊIŻI														
WALLIS U FUTUNA														
RIZERVA GHAJNUNA NAZZJONALI PROGR. PTF														
<b>* TOTAL OCT FRANĊIŻI</b>	<b>0,00</b>	<b>-0,04</b>						<b>0,00</b>			<b>-0,04</b>	<b>-0,04</b>		<b>-0,04</b>
ARUBA														
L-ANTILLES OLANDIŻI	- 0,00											0,00		0,00
<b>* TOTAL OCT OLANDIŻI</b>	<b>0,00</b>											<b>0,00</b>		<b>0,00</b>
L-ANGUILLA														
IL-GZEJER CAIMANS														
IL-GZEJER FALKLAND								- 0,00			- 0,00	0,00		0,00
MONTSERRAT	- 0,10											-0,10		-0,10
ST HELENE														
IL-GZEJER TURKS U CAICOS														
IL-GZEJER VIRGIN BRITTANIĊI														
<b>* TOTAL OCT BRITTANIĊI</b>	<b>-0,10</b>							<b>0,00</b>			<b>0,00</b>	<b>-0,10</b>		<b>-0,10</b>
KOOPERAZZJONI REĠJONALI OCT	- 0,26											-0,26		-0,26
<b>* KOOPERAZZJONI REĠJONALI OCT</b>	<b>-0,26</b>											<b>-0,26</b>		<b>-0,26</b>
OCT KOLLHA														
<b>* TOTAL OCT</b>	<b>-0,36</b>	<b>-0,04</b>						<b>-0,01</b>			<b>-0,05</b>	<b>-0,41</b>		<b>-0,41</b>
<b>* TOTAL ACP + OCT</b>	<b>-64,52</b>	<b>-0,04</b>	<b>0,00</b>	<b>-0,36</b>	<b>-1,25</b>		<b>-0,19</b>	<b>-18,42</b>	<b>-1,31</b>		<b>-21,57</b>	<b>-86,09</b>		<b>-86,09</b>

TABELLA 3.2.5 SITWAZZJONI SKOND L-ISTRUMENT U L-ISTAT (f'miljun ta' euro)

Is-7 EDF ASSENJATI KUMULATTIV 2005	LOME													TOTAL COTONOÙ	TOTAL TA' L- ISTAT	
	MHUX PNI															
	GNOTJET	SUSSIDJI FIDU- L-INTERESSI	GRAJUNNA TA' EMERGENZA	GRAJUNNA GHAR REFUGJATI	KAPITAL TA' RISKJU	STABEJ	SYSWIN	TRASFERIMENTI MINN FONDI OMRA	SAF	Pajjiżi li qiegħ b'ha l-ajb	TOTAL MHUX PNI	TOTAL				
L-ANGOLA	111,34		28,31	9,41	1,91							39,63	150,98		150,98	
IL-BENIN	87,97		0,92		12,00	1,31		7,12	39,10			60,45	148,41		148,41	
BURKINA FASO	145,84		0,84		22,44	18,63	21,60	2,87	83,41			149,79	295,63		295,63	
IL-BOTSWANJA	30,09	16,45		0,23	2,53				2,23			55,15	85,24		85,24	
IL-BURUNDI	84,21											86,11	170,32		170,32	
L-AFRIKA CENTRALI	71,29		17,05	0,23					4,66			9,85	33,11	104,40	104,40	
IC-CAD	98,45		0,98						2,21			19,58	34,08	132,53	132,53	
IL-KAMERUN	105,09	0,27			8,61	244,19		3,04	33,61			289,71	394,81		394,81	
IL-KONGO	29,75								0,66			6,60	7,26	37,01	37,01	
IL-KOMORES	20,76				2,43	4,29			0,60			6,50	13,82	34,57	34,57	
KAP VERDE	23,48		0,18		11,71	1,20			0,25			13,34	36,82		36,82	
GIBUTI	17,43		0,42	0,47	0,50				0,19		4,10	5,67	23,10		23,10	
IL-GINEA EKWATORJALI	12,14					7,60			0,48			8,09	20,23		20,23	
L-ERITREA	46,34		1,75	3,73	8,00							13,48	59,81		59,81	
L-ETJORJA	202,49		6,95	7,07	68,51	179,49			3,80		78,21	244,03	546,52		546,52	
IL-GABON	29,37	0,40			0,60			13,96	1,65		8,15	24,75	54,13		54,13	
IL-GANA	98,56	13,46	1,28		1,65	50,58	0,15	11,45	87,06			165,63	264,19		264,19	
IL-GAMBJA	21,71				4,30	0,35			0,58		6,20	11,44	33,15		33,15	
IL-GINEA-BISSAW	35,95		1,20		4,63	1,28			5,52		9,48	22,11	58,06		58,06	
IL-GINEA	121,10	3,28	2,37	1,49	48,06			70,90	7,56		25,66	159,32	280,42		280,42	
IL-KOSTA TA' L-AVORJU	103,42	6,12	0,83	2,53	11,55	269,68			3,66		77,12	371,49	474,91		474,91	
IL-KENJA	129,94	10,65	9,31	0,86	44,53	84,80			5,37			155,52	285,47		285,47	
IL-LIBERJA			16,09	4,32					12,96			33,37	33,37		33,37	
IL-LESOTO	45,59	6,89			17,18	3,71			5,04		21,59	54,40	99,99		99,99	
IL-MADAGASKAR	130,45		1,65		12,71	55,50			5,91		10,80	86,56	217,01		217,01	
IL-MALAWI	125,47		1,30	14,34	44,79	8,69			11,66		52,34	133,13	258,60		258,60	
IL-MAWRIZJU	31,78	12,15			5,10				0,60			17,85	49,63		49,63	
IL-MAWRITANJA	62,39	3,47	1,36	0,08	18,40	16,15	57,85		6,00		24,46	127,77	190,16		190,16	
IL-MALI	141,17	5,02	1,21	0,68	20,81	0,94	11,18		7,79		61,32	108,94	250,11		250,11	
IL-MOZAMBIK	162,25		6,16	26,08	28,16	3,64					30,00	94,05	256,30		256,30	
IN-NAMIBJA	46,75	9,42	0,17		6,42				37,60			53,61	100,36		100,36	
IN-NIGER	138,23		0,46	0,09	5,00			29,59	4,44		22,40	61,98	200,21		200,21	
IR-RWANDA	116,02		24,43	0,64	14,00	41,62			2,93			83,62	199,64		199,64	
IS-SENEGAL	111,69	2,35	0,65	1,43	13,10	32,27			7,23		32,50	89,53	201,21		201,21	
IS-SEYCHELLES	5,26				3,00				0,05			3,05	8,31		8,31	
SIERRA LEONE	74,44		9,53	0,81	8,00	10,01	0,18		2,48		11,90	42,91	117,35		117,35	
IS-SOMALJA									18,44			18,44	18,44		18,44	
SAO TOME & PRINCIPE	7,97				5,60	2,89			0,07		2,07	10,63	18,60		18,60	
IS-SUDAN			39,97			103,83			0,24			144,05	144,05		144,05	
IS-SWAZILAND	24,97				16,00				1,42			17,42	42,39		42,39	
IT-TANZANIA	156,25		2,84		50,96	57,74			9,65		103,30	224,50	380,75		380,75	
IT-TOGO	51,19		0,41			20,77	0,06		3,67			24,92	76,11		76,11	
L-UGANDA	155,22	0,78	1,41	0,75	38,86	144,07			2,34		51,65	4,59	244,45	399,67		399,67
IN-NIGERJA	194,14	9,97	1,03		2,50				1,18			14,68	208,82		208,82	
IZ-ZAMBIA	100,39		1,25	1,10	49,85			60,16	6,82		96,41	215,59	315,99		315,99	
ZIMBABWE	87,07	13,72	0,64	1,78	16,15	26,97	0,09		7,49		36,00	102,86	189,93		189,93	
IR-REPUBLIKA DEMOKRATIKA TAL-KONGO	122,42		13,54	5,30					23,01			41,86	164,27		164,27	
<b>* TOTAL AFRIKA</b>	<b>3.717,83</b>	<b>114,39</b>	<b>196,52</b>	<b>83,41</b>	<b>630,55</b>	<b>1.476,42</b>	<b>337,04</b>	<b>207,93</b>	<b>1.063,28</b>	<b>4,59</b>	<b>4.114,14</b>	<b>7.831,96</b>		<b>7.831,96</b>		
ANTIGWA-BARBUDA	2,94		0,66						0,05			0,70	3,64		3,64	
IL-BARBADOS	2,86	5,40							0,95			6,34	9,20		9,20	
IL-BELIŻE	8,98	0,46	0,74	0,50	3,50				3,56			8,75	17,73		17,73	
IL-BAHAMAS	4,29	6,91							0,36			7,27	11,57		11,57	
IR-REPUBLIKA DOMINIKANA	81,27	1,16			25,23		19,67				22,78	68,84	150,11		150,11	
DOMINIKA	4,54				2,50	14,94			0,00		2,15	19,59	24,13		24,13	
IL-GRENADA	5,38	0,68			1,50	10,59			0,02		1,98	14,78	20,16		20,16	
IL-GUJANA (STAT)	32,18				13,30		0,24		4,07		7,70	6,44	31,75	63,93	63,93	
IL-HAITI	80,68		4,89		14,00	32,51			68,37		16,97	83,67	149,05		149,05	
IL-GAMAJKA	46,38	20,69			19,12		69,14		32,83		2,50	144,27	190,65		190,65	
SAN KRISTOFORU U NEVIS	2,48				2,00				0,23			2,23	4,72		4,72	
SANTA LUCIJA	1,78	2,23	0,08		1,50	26,83			0,12			30,75	32,53		32,53	
IS-SURINAM	16,41			0,50	0,65		0,16		4,71			6,02	22,43		22,43	
SAN VINCENZ U L-GRENADINI	3,22				5,00	31,57			0,10			36,67	39,89		39,89	
TRINIDAD U TOBAGO	9,27	15,46			10,07				0,98		6,20	32,71	41,98		41,98	
<b>* TOTAL KARIBEW</b>	<b>302,66</b>	<b>52,97</b>	<b>6,36</b>	<b>1,00</b>	<b>98,37</b>	<b>116,46</b>	<b>89,21</b>	<b>47,98</b>	<b>60,28</b>	<b>6,44</b>	<b>479,06</b>	<b>781,72</b>		<b>781,72</b>		
IL-GZEJER FIGI	21,98	1,20	1,00		0,06				0,95			3,20	25,19		25,19	
KIRIBATI	5,89				1,00	0,63			0,15			1,78	7,66		7,66	
IL-PAPUA GINEA GDIDA	43,37	4,97	0,11		21,33	84,58		3,47	20,50			134,97	178,33		178,33	
IL-GZEJER SOLOMON	19,75				1,30	8,10			0,48			9,88	29,63		29,63	
TONGA	5,77	0,64			0,22	2,02			0,39			3,26	9,03		9,03	
TUVALU	1,06				0,50	0,03			0,04			0,58	1,64		1,64	
IL-VANWATU	7,44		0,15		1,00	2,69			0,17			4,01	11,45		11,45	
SAMOA	8,92		0,30		5,50	5,78			0,04			11,62	20,54		20,54	
<b>* TOTAL PAĊIFIKU</b>	<b>114,17</b>	<b>6,80</b>	<b>1,57</b>		<b>30,91</b>	<b>103,82</b>		<b>5,69</b>	<b>20,50</b>			<b>169,29</b>	<b>283,46</b>		<b>283,46</b>	
BAGIT INTRA ACP						44,76			41,32			98,95	1.181,38	50,00	50,00	
KOOPERAZZJONI REĠJONALI ACP	1.082,44	12,86													1.181,38	
<b>* TOTAL KOOPERAZZJONI REĠJONALI ACP</b>	<b>1.082,44</b>	<b>12,86</b>			<b>44,76</b>				<b>41,32</b>			<b>98,95</b>	<b>1.181,38</b>	<b>50,00</b>	<b>1.231,38</b>	
IL-PAJJIŻI KOLLHA ACP			13,12	198,82		12,25		0,21	8,92		28,97	262,29	262,29		262,29	
SPEJJEZ AMMINISTRATTIVI U FINANZJARJI	2,66								0,41		4,69	5,10	7,76		7,76	
<b>* TOTAL ACP</b>	<b>5.219,76</b>	<b>200,15</b>	<b>403,28</b>	<b>84,41</b>	<b>816,85</b>	<b>1.696,69</b>	<b>426,45</b>	<b>312,24</b>	<b>1.148,75</b>	<b>40,00</b>	<b>5.128,82</b>	<b>10.348,58</b>	<b>50,00</b>	<b>10.398,58</b>		
MAYOTTE	6,69		0,49		4,90							5,39	12,08		12,08	
IL-KALDONJA L-GDIDA	12,44	0,64	0,25		6,00		1,86		2,20			10,94	23,39		23,39	
IL-POLINEZJA FRANCIŻA	12,85	0,92	0,11		3,91	0,93			1,50			7,37	20,23		20,23	
SAN PIERRE U MIQUELON	3,00								0,54			0,54	3,54		3,54	
IT-TERRITORJI TAN-NOFSINHAR FRANCIŻI	0,00											0,00	0,00		0,00	
WALLIS U FUTUNA	4,58		0,08						0,02			0,09	4,67		4,67	
RIZERVA GHAJNUNA NAZZJONALI PROGR. PTF																
<b>* TOTAL OCT FRANCIŻI</b>	<b>39,57</b>	<b>1,56</b>	<b>0,92</b>		<b>14,81</b>	<b>0,93</b>	<b>1,86</b>	<b>4,26</b>			<b>24,34</b>	<b>63,91</b>		<b>63,91</b>		
ARUBA	7,00	0,07							0,10			0,17	7,17		7,17	
L-ANTILLES OLANDIŻI	15,67	0,67			6,59				3,68			10,93	26,60		26,60	
<b>* TOTAL OCT OLANDIŻI</b>	<b>22,67</b>	<b>0,74</b>			<b>6,59</b>				<b>3,78</b>			<b>11,10</b>	<b>33,77</b>		<b>33,77</b>	
L-ANGUILLA	2,72								0,35			0,35	3,07		3,07	
IL-GZEJER CAIMANS		1,07		0,09								1,17	1,17		1,17	
IL-GZEJER FALKLAND		0,62				5,07			0,01			5,69	5,69		5,69	
MONTSERAT	3,79		0,38	0,20					0,01			0,59	4,38		4,38	
ST HELENE	1,10								0,05			0,05	1,15		1,15	
IL-GZEJER TURKS U CAICOS	3,89															

TABELLA 3.2.6 SITWAZZJONI SKOND L-ISTRUMENT U L-ISTAT (fmiljun ta' euro)

Is-7 EDF FONDI ASSENJATI ANNWALI 2005	LOME											TOTAL	COTONOU	TOTAL TA' L-ISTAT
	PNI	MHUX PNI												
	GHOZJETT	SUSIDJI FIDU-L-INTERESSI	GRAJNINA TA' EMERGENZA	GRAJNINA GHAR-REFUGJANTI	KAPITAL TA' RISKJU	STABEJ	SYSWIN	TRASFERIMENTI MINN FONDI GHAR	SAF	Risultati ta' operazzjoni bil-moqabla	TOTAL MHUX PNI			
L-ANGOLA	0,91											0,91		0,91
IL-BENIN	0,67							0,00				0,67		0,67
BURKINA FASO	3,81				1,22			0,38				1,60		2,21
IL-BOTSWANJA	0,22							0,02				0,02		-0,24
IL-BURUNDI	6,37											6,37		-6,37
L-AFRIKA CENTRALI	0,22							0,18				0,18		-0,40
IC-CAD	0,38											0,38		-0,38
IL-KAMERUN	0,23							0,00				0,00		-0,24
IL-KONGO	6,43							0,03				0,03		-6,46
IL-KOMORES	0,31											0,31		-0,31
KAP VERDE	0,11											0,11		-0,11
GIBUTI	0,11											0,11		-0,11
IL-GINEA EKWATORJALI										0,36		0,36		0,36
L-ERITREA	0,76											0,76		-0,76
L-ETJOPJA	12,02											12,02		12,02
IL-GABON	0,12							0,00				0,00		-0,12
IL-GANA	0,22							0,28				0,28		-0,50
IL-GAMBJA	0,01							0,01				0,01		0,01
IL-GINEA-BISSAW	0,22											0,22		0,22
IL-GINEA	1,03							0,51				0,51		-1,54
IL-KOSTA TA' L-AVORJU	0,11											0,11		-0,11
IL-KEJJA	0,63							0,11				0,11		-0,52
IL-LIBERJA								0,87				0,87		-0,87
IL-LESOTO	1,86				0,03							0,03		-1,90
IL-MADAGASKAR	0,56							0,09				0,09		-0,65
IL-MALAWI	0,06							0,10				0,10		-0,04
IL-MAWRIZJU	0,09											0,09		-0,09
IL-MAWRITANJA	0,17							0,18				0,18		-0,35
IL-MALI	1,30		0,00					3,06				3,06		1,76
IL-MOZAMBIK	1,21											1,21		-1,21
IN-NAMIBJA	0,06											0,06		0,06
IN-NIGER	0,72							0,00				0,72		-0,90
IR-RWANDA	1,70							0,01				0,01		1,69
IS-SENEGAL	0,44							0,20				0,20		-0,64
IS-SEYCHELLES														
SIERRA LEONE	1,29											1,29		1,29
IS-SOMALJA								0,21				0,21		-0,21
SAO TOME & PRINCIPE														
IS-SUDAN														
IS-SWAZILAND	0,84							0,16				0,16		1,00
IT-TANZANJA	0,61							0,03				0,03		-0,59
IT-TOGO	6,95											6,95		6,95
L-UGANDA	0,91											0,91		-0,91
IN-NIGERJA	16,64											16,64		16,64
IZ-ZAMBIA	0,59											0,59		-0,59
ZIMBABWE	0,16											0,16		-0,16
IR-REPUBLIKA DEMOKRATIKA TAL-KONGO	30,86							0,61				0,61		30,26
<b>* TOTAL AFRIKA</b>	<b>50,16</b>		<b>0,00</b>		<b>-1,25</b>		<b>1,98</b>	<b>-2,12</b>				<b>-1,39</b>		<b>48,77</b>
ANTIGWA-BARBUDA														
IL-BARBADOS	0,07											0,07		-0,07
IL-BELIZE														
IL-BAHAMAS	0,01							0,06				0,06		-0,07
IR-REPUBLIKA DOMINIKANA	1,15							0,44				0,44		-1,59
DOMINIKA	0,67											0,67		0,67
IL-GRENADA														
IL-GUJANA (STAT)	0,03											0,03		-0,03
IL-HAITI	0,33											0,33		0,33
IL-GAMAJKA	0,01							64,70				64,69		64,67
SAN KRISTOFRU U NEVIS														
SANTA LUCIJA														
IS-SURINAM	0,11											0,11		-0,11
SAN VINĊENZ U L-GRENADINI								0,02				0,02		-0,02
TRINIDAD U TOBAGO								0,02				0,02		-0,02
<b>* TOTAL KARIBEW</b>	<b>-0,37</b>						<b>64,26</b>	<b>-0,12</b>				<b>64,14</b>		<b>63,77</b>
IL-GZEJER FIGI	0,00											0,00		0,00
KIRIBATI	0,01											0,01		0,01
IL-PAPWA GINEA GDIDA	1,65							0,00				0,00		-1,65
IL-GZEJER SOLOMON	0,00											0,00		0,00
TONGA	0,23											0,23		-0,23
TUVALU														
IL-VANWATU														
SAMOJA														
<b>* TOTAL PACIFIKU</b>	<b>-1,87</b>							<b>0,00</b>				<b>0,00</b>		<b>-1,88</b>
BAGIT INTRA ACP														
KOOPERAZZJONI REĠJONALI ACP	0,88							0,33				0,33		-1,22
<b>* TOTAL KOOPERAZZJONI REĠJONALI ACP</b>	<b>-0,88</b>							<b>-0,33</b>				<b>-0,33</b>		<b>-1,22</b>
IL-PAJJIJI KOLLHA ACP	0,23											0,13		-0,36
SPEJJEZ AMMINISTRATTIVI U FINANZJARJI														
<b>* TOTAL ACP</b>	<b>46,80</b>		<b>0,00</b>		<b>-1,25</b>		<b>66,25</b>	<b>-2,58</b>	<b>-0,13</b>			<b>62,29</b>	<b>109,09</b>	<b>109,09</b>
MAYOTTE														
IL-KALDONJA L-GDIDA	0,00	-0,04						0,45				0,41		0,41
IL-POLINEZJA FRANCIZA	0,01											0,01		0,01
SAN PIERRE U MIQUELON								0,00				0,00		0,00
IT-TERRITORJI TAN-NOFSINHAR FRANCIZI														
WALLIS U FUTUNA														
RIZERVA GHAJNUNA NAZZJONALI PROGR. PTF														
<b>* TOTAL OCT FRANCIZI</b>	<b>0,00</b>	<b>-0,04</b>					<b>0,45</b>	<b>0,00</b>				<b>0,41</b>	<b>0,41</b>	<b>0,41</b>
ARUBA	0,11											0,11		-0,11
L-ANTILLES OLANDIZI	1,14											1,14		1,14
<b>* TOTAL OCT OLANDIZI</b>	<b>1,02</b>											<b>1,02</b>		<b>1,02</b>
L-ANGULLA														
IL-GZEJER CAIMANS														
IL-GZEJER FALKLAND														
MONTSERAT														
ST HELENE														
IL-GZEJER TURKS U CAICOS														
IL-GZEJER VIRGIN BRITTANICI														
<b>* TOTAL OCT BRITTANICI</b>														
KOOPERAZZJONI REĠJONALI OCT														
<b>* KOOPERAZZJONI REĠJONALI OCT</b>														
OCT KOLLHA														
<b>* TOTAL OCT</b>	<b>1,02</b>	<b>-0,04</b>					<b>0,45</b>					<b>0,41</b>	<b>1,44</b>	<b>1,44</b>
<b>* TOTAL ACP + OCT</b>	<b>47,82</b>	<b>-0,04</b>	<b>0,00</b>		<b>-1,25</b>		<b>66,70</b>	<b>-2,58</b>	<b>-0,13</b>			<b>62,70</b>	<b>110,52</b>	<b>110,52</b>



TABELLA 3.2.8 SITWAZZJONI SKOND L-ISTRUMENT U L-ISTAT (fmiljun ta' euro)

Is-7 EDF ANNWALI 2005	LOME										TOTAL MHUX PNI	TOTAL	COTONOU	TOTAL TA' L- ISTAT
	NIP		NON NIP											
	GHO'JJET	SUSIDJU FIDU- L- INTERESI	GRIJANJA TA' ENERĠĠJA	GRIJANJA GĦAR- REFUGJATI	KAPITAL TA' RISKJU	STABEK	SOSMIN	TRASFERIMENTI MIDWALDI OĦRA	SAF	Pajjiżi oġra o'fina de p				
L-ANGOLA	10,79											10,79		10,79
IL-BENIN	1,52											1,52		1,52
BURKINA FASO	2,29							0,11				0,11		2,40
IL-BOTSWANJA														
IL-BURUNDI	11,45							0,40				0,40	11,85	11,85
L-AFRIKA CENTRALI	- 0,01											- 0,01		- 0,01
IC-CAD	- 0,29											- 0,29		- 0,29
IL-KAMERUN	0,04									0,02		0,02		0,07
IL-KONGO	0,48											0,48		0,48
IL-KOMORES	- 0,49											- 0,49		- 0,49
KAP VERDE	0,03											0,03		0,03
GIBUTI														
IL-GINEA EKWATORJALI	0,10									0,25		0,25		0,35
L-ERITREA	6,04											6,04		6,04
L-ETJOPJA	9,89					3,93						3,93	13,82	13,82
IL-GABON	0,09											0,09		0,09
IL-GANA	3,43	0,07										0,07		3,50
IL-GAMBJA	0,01									0,07		0,07		0,08
IL-GINEA-BISSAW	0,15									0,02		0,02		0,17
IL-GINEA	- 0,27							0,41				0,41		0,14
IL-KOSTA TA' L-AVORJU	0,04											0,04		0,04
IL-KENJA	13,52									0,88		0,88	14,39	14,39
IL-LIBERJA													0,00	0,00
IL-LESOTO	- 1,87					0,10				0,01		0,11	- 1,76	- 1,76
IL-MADAGASKAR	0,53									- 0,05		- 0,05	0,48	0,48
IL-MALAWI	1,61											1,61		1,61
IL-MAWRIZJU	0,39											0,39		0,39
IL-MAWRITANJA	0,11									0,02		0,02		0,14
IL-MALI	- 0,31		- 0,00							0,70		0,70	0,38	0,38
IL-MOZAMBIK	3,74			0,02						0,02		0,02	3,76	3,76
IN-NAMIBJA	0,05											0,05		0,05
IN-NIGER	- 0,02					1,44			0,17	- 0,04		1,57	1,56	1,56
IR-RWANDA	9,97					4,40						4,40	14,36	14,36
IS-SENEGAL	- 4,86			- 0,49						- 0,46		- 0,95	- 5,80	- 5,80
IS-SEYCHELLES														
SIERRA LEONE	8,26											8,26		8,26
IS-SOMALJA										0,10		0,10		0,10
SAO TOME E PRINCIPE	0,00					0,56						0,56	0,57	0,57
IS-SUDAN												50,00	50,00	50,00
IS-SWAZILAND	0,13											0,13		0,13
IT-TANZANJA	0,35									1,51		1,51	1,86	1,86
IT-TOGO	5,16									- 0,04		- 0,04	5,13	5,13
L-UGANDA	2,04											2,04		2,04
IN-NIGERJA	23,93											23,93		23,93
IZ-ZAMBIA	0,01									0,00		0,00	0,01	0,01
ZIMBABWE	0,11											0,11		0,11
IR-REPUBLIKA DEMOKRATIKA TAL-KONGO	13,92									1,36		1,36	15,28	15,28
* TOTAL AFRIKA	122,07	0,07	0,00	- 0,46	10,43	50,40	1,42	3,63				65,48	187,56	187,56
ANTIGWA-BARBUDA														
IL-BARBADOS	- 0,01											- 0,01		- 0,01
IL-BELIZE														
IL-BAMANAS														
IR-REPUBLIKA DOMINIKANA	- 0,20							0,95				0,95	0,75	0,75
DOMINIKA	1,03											1,03		1,03
IL-GRENADA														
IL-GUJANA (STAT)														
IL-HAITI	0,88											0,88		0,88
IL-GAMAJKA								7,22	0,11			7,32	7,32	7,32
SAN KRISTOFRU U NEVIS														
SANTA LUCIJA	- 0,00	- 0,00										- 0,00	0,00	0,00
IS-SURINAMI	0,10											0,10		0,10
SAN VINCENZ U L-GRENADINI										- 0,01		- 0,01	- 0,01	- 0,01
TRINIDAD U TOBAGO						1,00						1,00	1,00	1,00
* TOTAL KARIBEW	1,80	0,00			1,00			8,16	0,09			9,26	11,06	11,06
IL-GZEJIER FIGI	3,08											3,08		3,08
KIRIBATI	0,08											0,08		0,08
IL-PAPWA GINEA GDIDA	0,05											0,05		0,05
IL-GZEJIER SOLOMON	- 0,02											- 0,02		- 0,02
TONGA														
TUVALU						0,30						0,30	0,30	0,30
IL-VANWATU														
SAMOA						0,50						0,50	0,50	0,50
* TOTAL PAĊIFIKU	3,18				0,80							0,80	3,98	3,98
BAGIT INTRA ACP														
KOOPERAZZJONI REĠJONALI ACP	29,88							- 0,00				- 0,00	29,88	29,88
* TOTAL KOOPERAZZJONI REĠJONALI ACP	29,88							0,00				0,00	29,88	29,88
IL-PAJJIŻI KOLLHA ACP	0,01									0,03		0,03	0,04	0,04
SPEJJEZ AMMINISTRATTIVI U FINANZJARJI														
* TOTAL ACP	156,95	0,07	0,00	- 0,46	12,23	50,40	9,59	3,72	0,03			75,57	232,52	232,52
MAYOTTE														
IL-KALDONJA L-GDIDA	1,00	- 0,04						0,10	0,58			0,64	1,64	1,64
IL-POLINEZJA FRANĊIZA	0,11											0,11		0,11
SAN PIERRE U MIQUELON														
IT-TERRITORJI TAN-NOFSINHAR FRANĊIZI														
WALLIS U FUTUNA														
RIZERVA GĦAJNUNA NAZZJONALI PROGR. PTF														
* TOTAL OCT FRANĊIZI	1,12	- 0,04						0,10	0,58			0,64	1,75	1,75
ARUBA														
L-ANTILLES OLANDIŻI	1,04											1,04		1,04
* TOTAL OCT OLANDIŻI	1,04											1,04		1,04
L-ANGUILLA														
IL-GZEJIER CAIMANS														
IL-GZEJIER FALKLAND														
MONTSERRAT														
ST HELENE														
IL-GZEJIER TURKS U CAICOS														
IL-GZEJIER VIRGIN BRITTANICI														
* TOTAL OCT BRITTANICI														
KOOPERAZZJONI REĠJONALI OCT														
* KOOPERAZZJONI REĠJONALI OCT														
OCT KOLLHA														
* TOTAL OCT	2,15	- 0,04						0,10	0,58			0,64	2,79	2,79
* TOTAL ACP + OCT	159,10	0,02	0,00	- 0,46	12,23	50,40	9,69	4,30	0,03			76,21	235,31	235,31



TABELLA 3.3.1 SITWAZZJONI MADWAR ID-DINJA SKOND IL-PAJJIŻ (miljuni ta' euri)

IT-8 EDF AKKUMULAT GHALL-2005	LOME								COTONOU	TOTAL				
	NIP	PROGRAMMI NAZZJONALI INDIKATTIVI				GRAJNUNA OHRRA				DECIZJONJUIET REGJONALI	DECIZJONJUIET	FONDJ ASSEMNATI	PAGAMENTI	
		BECCJONJUIET	SBILLA & TAL-NIP	PAGAMENTI	SBILLA & TAL-NIP	BECCJONJUIET	SBILLA & TAL-NIP	PAGAMENTI						SBILLA & TAL-NIP
IL-ANGOLA	87,62	87,62	100%	48,98	55%	27,56	31%	24,16	28%	115,18	91,54	72,53		
IL-BENIN	119,85	119,85	100%	100,95	84%	59,53	50%	59,49	50%	179,39	170,58	160,44		
BURKINA FASO	179,33	179,33	100%	133,99	75%	103,22	58%	101,62	57%	400,94	378,80	343,06		
IL-BOTSWANA	36,74	36,74	100%	16,30	44%	2,21	6%	0,11	0%	72,83	48,56	27,30		
IL-BURUNDI	13,08	13,08	100%	13,08	100%	52,42	401%	31,71	243%	65,50	64,53	44,77		
L-AFRIKA CENTRALI	61,67	61,67	100%	49,18	80%	29,62	48%	29,62	48%	91,29	85,79	78,79		
TCHAD	150,40	150,40	100%	118,59	79%	76,29	51%	67,40	45%	226,68	207,55	185,99		
IL-KAMERUN	106,63	106,63	100%	92,54	87%	134,77	126%	119,11	112%	241,40	239,23	211,66		
IL-KONGO	21,88	21,88	100%	3,76	17%	4,34	20%	3,87	18%	25,21	9,96	7,63		
IL-KOMORES	11,25	10,99	98%	9,27	82%	5,66	50%	5,60	50%	16,64	16,41	14,87		
CAP VERT	32,80	32,80	100%	17,46	53%	26,86	82%	24,53	75%	59,66	52,28	41,99		
DJIBOUTI	19,43	19,43	100%	13,28	68%	11,00	57%	10,33	53%	30,43	26,15	23,61		
IL-GWINEA EKWITORJALI	4,37	4,37	100%	2,09	48%	0,79	18%	0,79	18%	5,17	4,15	2,89		
L-ERITREA	2,25	2,25	100%	2,25	100%	19,28	857%	17,78	790%	21,53	21,07	20,03		
L-ETJOPJA	203,70	203,70	100%	171,53	84%	198,17	97%	163,04	80%	401,92	312,12	233,62		
IL-GABON	37,47	37,47	100%	34,95	93%	40,90	109%	39,64	106%	113,37	99,98	80,83		
IL-GHANA	128,88	128,88	100%	92,05	71%	95,84	74%	95,24	74%	264,73	248,59	193,53		
IL-GAMBJA	22,02	22,02	100%	15,75	71%	17,83	81%	12,40	56%	39,85	36,85	28,15		
IL-GWINEA BISSAU	47,30	47,30	100%	23,75	50%	4,42	9%	4,08	9%	86,72	53,77	35,51		
IL-GWINEA	122,95	122,95	100%	62,21	51%	44,40	36%	21,36	17%	167,35	130,81	83,57		
IL-KOSTA TA' L-IVORJU	60,49	60,49	100%	13,15	22%	110,51	183%	60,14	99%	171,00	129,25	73,29		
IL-NEJUA	84,62	84,62	100%	33,76	40%	124,67	147%	115,90	137%	208,30	196,82	146,68		
IL-LIBERJA						25,00		15,79		25,00	23,39	15,79		
LESOTHO	54,25	54,25	100%	44,37	82%	19,60	36%	15,87	29%	73,84	66,30	60,24		
IL-MADAGASKAR	165,02	165,02	100%	141,61	86%	112,65	68%	95,05	58%	332,67	324,86	291,67		
IL-MALAWI	192,59	192,59	100%	165,16	86%	85,77	45%	72,44	38%	313,36	278,09	247,10		
IL-MAWRITJU	32,12	32,12	100%	29,87	93%	17,30	54%	3,34	10%	49,42	48,06	33,21		
IL-MAWRITANJA	67,79	67,79	100%	50,55	75%	79,56	117%	56,23	83%	192,35	134,75	106,78		
IL-MALI	208,06	208,06	100%	169,87	82%	92,61	45%	89,74	43%	300,67	286,28	259,61		
IL-MOZAMBIK	189,57	189,57	100%	137,43	72%	222,61	117%	185,12	98%	562,18	539,66	464,58		
IN-NAMIBJA	50,63	50,63	100%	46,20	91%	24,50	48%	23,03	45%	75,13	73,79	69,22		
IN-NIGER	123,46	123,46	100%	85,63	69%	44,16	36%	39,86	32%	223,66	182,89	152,91		
IR-RWANDA	101,82	101,82	100%	72,64	71%	80,72	79%	74,99	74%	182,54	173,22	147,62		
IS-SENEGAL	113,17	113,17	100%	83,44	74%	160,66	142%	122,82	109%	273,83	244,51	206,26		
IS-SEYCHELLES	5,57	5,57	100%	4,81	86%	1,77	32%	1,77	32%	7,34	7,08	6,58		
SIERRA LEONE	77,55	77,55	100%	45,29	58%	35,57	46%	32,52	42%	113,12	90,34	77,81		
IS-SOMALJA	50,00	50,00	100%	35,84	72%					50,00	49,74	35,84		
SAO TOME & PRINCIPJE	11,49	11,49	100%	8,06	70%	3,97	35%	3,71	32%	15,46	13,75	11,77		
IS-SUDAN						116,23		19,22		116,23	111,96	19,22		
SWAZILAND	26,78	26,78	100%	17,28	65%	36,99	138%	22,51	84%	67,77	64,64	40,63		
IT-TANZANJA	206,13	206,13	100%	150,64	73%	281,78	137%	217,33	105%	487,91	478,50	367,97		
IT-TOGO						13,41		1,24		13,41	1,24	1,24		
L-UGANDA	202,45	202,45	100%	123,92	61%	224,79	111%	176,62	87%	427,24	412,17	305,54		
IN-NIGERJA						5,00		5,00		5,00	5,00	5,00		
IŻ-ZAMBJA	143,51	143,51	100%	112,45	78%	300,14	209%	284,56	198%	443,65	416,22	397,01		
ZIMBABWE	95,92	95,92	100%	66,29	69%	18,34	19%	15,52	16%	114,26	103,26	81,80		
IR-REP. DEMOKRATIKA TAL-KONGO	21,85	21,85	100%	13,93	64%	30,90	141%	26,97	123%	52,75	49,66	40,89		
* TOTAL TA' L-AFRIKA	3.694,46	3.694,20	100%	2.573,53	70%	3.224,33	87%	2.608,16	71%	7.525,88	6.804,13	5.554,99		
ANTIGUA-BARBUDA	0,65	0,65	100%	0,32	49%					0,65	0,57	0,32		
IL-BARBADOS	4,88	4,88	100%	0,74	15%	4,26	87%	2,72	56%	9,14	5,45	3,46		
BELIZE	10,58	10,58	100%	10,47	99%	8,70	82%	6,54	62%	19,41	19,39	17,13		
IL-BAHAMAS	2,20	2,20	100%	2,20	100%					4,20	2,20	2,20		
IR-REPUBBLIKA DOMINIKANA	103,36	103,36	100%	56,35	55%	40,54	39%	32,59	32%	143,91	128,84	88,65		
DOMINIQUE	6,26	6,26	100%	2,58	41%	31,81	508%	26,52	424%	38,32	37,87	29,10		
GRENADA	1,59	1,59	100%	0,36	23%	2,85	179%	2,52	159%	4,44	3,43	2,89		
GUYANE (ETAT)	31,72	31,72	100%	8,57	27%	45,09	142%	17,10	54%	76,81	67,42	25,67		
IL-HAITI	70,88	70,88	100%	40,49	57%	24,80	35%	14,80	21%	95,67	83,03	55,29		
IL-GAMAJKA	55,40	55,40	100%	35,94	65%	90,82	164%	75,98	137%	176,22	169,75	123,89		
ST. CHRISTOPHE (KITTS) & NEVI	2,72	2,72	100%	2,72	100%	4,00	147%	2,33	86%	6,72	6,72	5,06		
SANTA LUCIJA	1,39	1,39	100%	1,13	81%	51,89	3722%	34,36	2465%	53,28	52,92	35,49		
SURINAME	22,30	22,30	100%	7,67	34%	0,24	1%	0,24	1%	22,55	10,45	7,91		
SAINTE VINCENT & GRENADINES	2,39	2,39	100%	1,40	59%	32,53	1364%	28,58	1198%	34,92	34,38	29,98		
TRINIDAD U TOBAGO	9,76	9,76	100%	3,83	37%	7,78	80%	3,78	39%	17,54	14,56	7,41		
* TOTAL GHALL-KARIBBEW	326,08	326,34	100%	174,57	54%	345,32	106%	248,07	76%	701,79	636,98	434,74		
FIGI	17,40	17,40	100%	13,76	79%	2,41	14%	2,41	14%	19,81	19,64	16,18		
KIRIBATI	11,98	11,98	100%	7,26	61%	0,78	7%	0,78	7%	12,76	9,99	8,04		
PAPWA NEW GUINEA	48,80	48,80	100%	30,39	62%	11,64	24%	10,43	21%	110,44	92,64	45,03		
SALOMON	14,48	14,48	100%	12,73	88%	78,76	544%	62,68	433%	93,24	89,95	75,41		
TONGA	6,55	6,55	100%	5,10	78%	0,46	7%	0,38	6%	7,01	6,39	5,48		
TUVALU	1,90	1,90	100%	1,90	100%	0,50	26%	0,35	19%	2,40	2,40	2,25		
YANWATU	10,23	10,23	100%	10,23	100%	5,55	54%	5,54	54%	21,11	20,58	19,27		
SAMOA	14,07	14,07	100%	14,07	100%	5,03	36%	5,03	36%	23,38	22,32	21,71		
* TOTAL TAL-PAĊIFIKU	125,40	125,40	100%	95,44	76%	105,15	84%	87,61	70%	290,16	263,90	193,37		
REGJUN TA' L-AFRIKA TAL-PUNENT	222,85	222,85	100%	156,22	70%	59,57	27%	59,57	27%	282,43	252,47	215,80		
REGJUN TA' L-AFRIKA CENTRALI	78,41	78,41	100%	58,49	75%	5,30	7%	2,50	3%	83,71	81,40	60,99		
REGJUN TA' L-AFRIKA TAL-LVANT	170,70	170,70	100%	76,17	45%					170,70	123,05	76,17		
REGJUN TA' L-AFRIKA TA' ISFEL	72,94	72,94	100%	40,33	55%	16,40	22%	16,40	22%	89,34	74,98	58,73		
REGJUN TA' L-OĊEAN INDJAN	14,81	14,81	100%	8,90	60%	10,94	74%	5,83	39%	25,75	24,29	14,74		
REGJUN TAL-KARIBBEW	46,94	46,94	100%	31,91	68%	26,30	56%	13,34	28%	73,24	69,38	45,49		
REGJUN TAL-PAĊIFIKU	34,84	34,84	100%	24,45	70%					34,84	34,49	24,45		
MULTI-REGJONALI (PALOP)	11,91	11,91	100%	6,90	58%					11,91	9,97	6,80		
BAGIT INTRA ACP	765,53	765,53	100%	478,88	63%					765,53	626,31	478,88		
* TOTAL KOOPER. REGJONALI ACP	1.418,94	1.418,94	100%	882,26	62%	118,52	8%	97,65	7%	1.537,46	1.296,33	979,91		
IL-PAJJIŻI KOLLHA ACP														
SPJJEŻ AMMINISTRATTIVI U FINANZIARJI						1.165,36		1.151,04		1.165,36	1.165,23	1.151,04		
										38,15	34,45	31,79		
* TOTAL ACP	5.564,88	5.564,88	100%	3.725,79	67%	4.958,68	89%	4.192,54	75%	11.258,80	10.201,02	8.345,84		
MAYOTTE	0,99	0,99	100%	0,62	62%	1,18	119%	1,18	119%	2,17	2,05	1,80		
IL-KALEDONJA L-DIDA	10,20	10,20	100%	7,44	73%	2,83	28%	1,10	11%	13,04	10,14	8,54		
IL-POLINEJA FRANJA	10,17	10,17	100%	10,14	100%	3,29	32%	3,29	32%	13,46	13,44	13,43		
SAINT PIERRE & MIQUELON	3,59	3,59	100%	3,47	97%					3,59	3,47	3,47		
WALLIS & FUTUNA	2,52	2,52	100%	1,37	54%					2,52	1,71	1,37		
* TOTAL PTOM FRANĊIŻ	27,46	27,46	100%	23,03	84%	7,31	27%	5,57	20%	34,77	30,81	28,60		
ARUBA	0,40	0,40	100%	0,40	100%	0,50	125%			0,90	0,90	0,40		
IL-ANTILLES OLANDI	5,38	5,38	100%	1,43	27%					5,38	2,23	1,43		
* TOTAL PTOM OLANDIŻ	5,78	5,78	100%	1,83	32%	0,50	9%			6,28	3,13	1,83		
	1,75	1,75	100%	0,80	45%					1,75	0,97	0,80		
ANGUILLA	2,32	2,32	100%	1,18	51%					2,32	1,76	1,18		
MONTSERAT	0,06	0,06	100%	0,06	100%									

TABLE 3.3.2 SITWAZZJONI MADWAR ID-DINJA SKOND IL-PAJJIŻ (miljuni ta' eur)

IT-8 EDF AKKUMULAT GHALL-2005	NIP	LOME								COTONOU	TOTAL			
		PROGRAMMI NAZZJONALI INDIKATTIVI				OTHER AID					DEĊIŻJONIJET REĠJONALI	DEĊIŻJONIJET	FOND ASSEJNATI	PAGAMENTI
		DEĊIŻJONIJET	IBHALA % TAL-NIP	PAGAMENTI	IBHALA % TAL-NIP	DEĊIŻJONIJET	IBHALA % TAL-NIP	PAGAMENTI	IBHALA % TAL-NIP					
L-ANGOLA	87,62	0,23	0%	10,83	12%						0,23	8,51	13,34	
IL-BENIN	119,85	0,06	0%	7,32	6%	-12,34	-10%	2,51	3%		-12,40	8,39	7,32	
BURKINA FASO	179,33	0,32	0%	17,50	10%	2,38	-1%	1,07	1%		-21,21	8,88	35,91	
IL-BOTSWANA	36,74	1,13	-3%	4,20	11%						-1,13	1,70	14,69	
IL-BURUNDI	13,08					0,56	4%	0,16	1%		0,56	-0,02	0,16	
L-AFRIKA CENTRALI	61,67	0,14	0%	5,83	9%			0,43	1%		0,14	2,92	6,26	
TCHAD	150,40	0,01	0%	22,99	15%			0,14	0%		0,01	5,89	23,13	
IL-KAMERUN	106,63	33,48	-31%	17,84	17%	0,11	0%	9,46	9%		33,37	17,02	27,30	
IL-KONGO	21,88	0,11	-1%	1,71	8%	0,66	-3%	0,18	1%		0,77	1,68	1,89	
IL-KOMORES	11,25	1,24	-11%	1,81	16%	0,00	0%				-1,24	1,34	1,81	
CAP VERT	32,80			2,73	8%			1,95	6%			0,82	4,68	
DJIBOUTI	19,43	0,19	-1%	1,87	10%			0,35	2%		0,19	0,03	2,22	
IL-GWINEA EKWATORJALI	4,37			0,84	19%							0,71	0,84	
L-ERITREA	2,25	0,74	-33%	2,25	100%	-1,12	-50%	0,55	-25%		-1,86	-1,21	1,70	
IL-ETJOPJA	203,70	45,00	-22%	34,43	17%	0,35	0%	5,98	3%		75,30	22,10	40,42	
IL-GABON	37,47			3,07	8%			3,95	11%			22,35	10,50	
IL-GHANA	128,88	0,96	-1%	30,66	24%	9,45	-7%	0,39	0%		10,41	19,55	36,10	
IL-GAMBJA	22,02			1,02	5%	0,02	0%				0,02	0,37	1,02	
IL-GWINEA BISSAU	47,30	1,21	-3%	3,11	7%	9,49	-20%	0,01	0%		10,69	7,07	7,84	
IL-GWINEA	122,95	23,68	-19%	7,44	6%	0,04	0%				23,72	3,49	7,44	
IL-KOSTA TA' L-IVORJU	60,49	1,29	-2%	1,80	3%	0,90	1%	0,06	0%		0,59	1,74	1,86	
IL-KENJA	84,62	0,01	0%	15,55	18%	3,81	-5%	0,69	1%		3,82	18,74	16,24	
IL-LIBERJA								4,32				3,66	4,32	
LESOTHO	54,25			2,96	5%							0,01	2,96	
IL-MADAGASKAR	165,02	6,35	-4%	41,57	25%	0,29	0%	2,07	1%		6,06	1,98	43,64	
IL-MALAWI	192,59	1,18	-1%	11,29	6%	0,02	0%	0,00	0%		1,16	21,41	17,90	
IL-MAWRITUJJI	32,12	1,33	-4%	0,25	1%	0,01	0%	0,22	1%		1,34	1,44	0,47	
IL-MAWRITANJA	67,79	1,15	-2%	5,25	8%	1,53	-2%	0,00	0%		2,68	0,47	5,25	
IL-MALI	208,06	0,82	0%	23,70	11%			0,05	0%		0,82	16,01	23,75	
IL-MOZAMBIK	189,57	3,70	-2%	35,39	19%	0,77	0%				4,47	50,48	67,20	
IN-NAMIBJA	50,63	1,08	-2%	3,28	6%			0,07	0%		1,08	0,07	3,21	
IN-NIGER	123,46	9,79	-8%	9,19	7%						9,82	9,35	15,57	
IR-RWANDA	101,82	2,00	-2%	17,61	17%	0,12	0%				1,88	21,39	17,61	
IS-SENEGAL	113,17			17,23	15%	0,21	0%	2,25	2%		0,21	2,81	19,47	
IS-SEYCHELLES	5,57	0,06	-1%	0,16	3%						0,06	0,34	0,16	
SIERRA LEONE	77,55			7,78	10%	0,06	0%				0,06	2,34	7,78	
IS-SOMALIA	50,00			9,18	18%							5,27	9,18	
SAO TOME & PRINCIPE	11,49			1,08	9%	0,23	-2%				0,23	0,12	1,08	
IS-SUDAN						3,93					3,93			
SWAZILAND	26,78	1,45	-5%	1,43	5%			1,45			1,45	0,07	1,59	
IT-TANZANJA	206,13	0,63	0%	52,74	26%	0,43	0%	10,53	5%		0,20	3,04	63,28	
IT-TOGO														
L-UGANDA	202,45			8,40	4%	0,38	0%	5,27	3%		0,38	8,00	13,67	
IN-NIGERJA								0,46					0,46	
IŻ-ZAMBJA	143,51	2,06	-1%	4,99	3%	0,94	-1%	13,98	10%		3,00	8,52	18,97	
ZIMBARWE	95,92	6,42	-7%	14,12	15%	0,04	0%				6,38	10,62	14,12	
IR-REP. DEMOKRATIKA TAL-KONGO	21,85	0,01	0%	2,00	9%			1,22	6%		0,01	0,86	3,21	
<b>* TOTAL TA' L-AFRIKA</b>	<b>3.694,46</b>	<b>-147,80</b>	<b>-4%</b>	<b>464,39</b>	<b>13%</b>	<b>-36,05</b>	<b>-1%</b>	<b>67,06</b>	<b>2%</b>		<b>-232,35</b>	<b>281,02</b>	<b>617,50</b>	
ANTIGUA-BARBUDA	0,65			0,12	19%						0,00	0,17	0,12	
IL-BARBADOS	4,88	0,01	0%	0,00	0%						0,01	0,04	0,00	
BELIZE	10,58	0,76	-7%	0,07	1%						0,77	0,17	0,08	
IL-BAHAMAS	2,20													
IR-REPUBBLIKA DOMINIKANA	103,36	4,98	-5%	22,87	22%	0,14	0%	0,34	0%		5,12	14,10	23,21	
DOMINIQUE	6,26			0,44	7%	0,11	-2%				0,11	1,91	0,44	
GRENADE	1,59	0,03	-2%	0,12	8%	0,01	0%				0,02	0,11	0,12	
GUYANE (ETAT)	31,72	0,03	0%	5,21	16%			2,26	7%		0,03	18,41	7,48	
IL-HAITI	70,88			7,59	11%							5,48	7,59	
IL-GAMAJKA	55,40	0,01	0%	5,47	10%	0,01	0%	2,96	5%		0,01	13,82	8,72	
ST CHRISTOPHE (KITTS) & NEVI	2,72							0,11	4%			0,11	0,11	
SANTA LUĊIJA	1,39			0,25	18%	0,29	21%				0,29	0,03	0,25	
SURINAME	22,30			1,63	7%							0,03	1,63	
SAINT VINCENT & GRENADINES	2,39			0,02	1%	0,08	3%				0,08	0,06	0,02	
TRINIDAD U TOBAGO	9,76	0,04	0%	1,19	12%						0,04	0,18	1,19	
<b>* TOTAL GHALL-KARIBBEW</b>	<b>326,08</b>	<b>-5,86</b>	<b>-2%</b>	<b>45,01</b>	<b>14%</b>	<b>0,14</b>	<b>0%</b>	<b>5,67</b>	<b>2%</b>		<b>-5,73</b>	<b>53,63</b>	<b>50,97</b>	
FIĠI	17,40	0,45	-3%	3,87	22%						0,45	0,47	3,87	
KIRIBATI	11,98			3,02	25%			0,40	3%			2,55	3,42	
PAPWA NEW GUINEA	48,80	0,06	0%	7,46	15%	0,01	0%				0,05	42,42	11,11	
SALOMON	14,48	0,19	-1%	1,47	10%	0,56	4%	16,00	110%		0,37	0,53	17,47	
TONGA	6,55	0,03	-1%	0,52	8%	0,00	0%				0,03	0,02	0,52	
TUVALU	1,90			0,03	2%			0,35	18%			0,00	0,38	
YANWATU	10,23			0,05	0%						0,00	0,97	1,13	
SAMOA	14,07	0,07	0%								0,14	0,58	0,95	
<b>* TOTAL TAL-PAĊIFIKU</b>	<b>125,40</b>	<b>-0,81</b>	<b>-1%</b>	<b>16,42</b>	<b>13%</b>	<b>0,57</b>	<b>0%</b>	<b>16,75</b>	<b>13%</b>		<b>-0,31</b>	<b>47,54</b>	<b>38,86</b>	
REGJUN TA' L-AFRIKA TAL-PUNENT	222,85	3,12	-1%	20,03	9%						3,12	18,08	20,03	
REGJUN TA' L-AFRIKA CENTRALI	78,41			3,14	4%			1,25	2%			3,78	4,39	
REGJUN TA' L-AFRIKA TAL-LVANT	170,70	1,18	-1%	22,97	13%						1,18	26,81	22,97	
REGJUN TA' L-AFRIKA TA' ISFEL	72,94	4,88	-7%	6,10	8%						4,88	5,43	6,10	
REGJUN TA' L-OĊEAN INDJAN	14,81	0,09	-1%	1,23	8%	0,06	0%	1,52	10%		0,14	0,34	2,76	
REGJUN TAL-KARIBBEW	46,94	3,20	-7%	3,18	7%			2,70	6%		3,20	8,13	5,88	
REGJUN TAL-PAĊIFIKU	34,84	0,12	0%	5,54	16%						0,12	0,00	5,54	
MULTI-REĠJONALI (PALOP)	11,91			1,81	15%							2,14	1,81	
BAGIT INTRA ACP	765,53	19,03	-2%	70,49	9%						19,03	25,50	70,49	
<b>* TOTAL KOOPER. REĠJONALI ACP</b>	<b>1.418,94</b>	<b>-31,61</b>	<b>-2%</b>	<b>134,50</b>	<b>9%</b>	<b>-0,06</b>	<b>0%</b>	<b>5,47</b>	<b>0%</b>		<b>-31,67</b>	<b>90,22</b>	<b>139,97</b>	
IL-PAJJIŻI KOLLHA ACP														
SPEJJEZ AMMINISTRATTIVI U FINANZJARJI						1,68		2,53			1,68	0,07	2,53	
<b>* TOTAL ACP</b>	<b>5.564,88</b>	<b>-186,07</b>	<b>-3%</b>	<b>660,32</b>	<b>12%</b>	<b>-37,08</b>	<b>-1%</b>	<b>97,48</b>	<b>2%</b>		<b>-271,74</b>	<b>473,27</b>	<b>851,71</b>	
MAYOTTE	0,99	0,79	-79%	0,17	18%						0,79	0,37	0,17	
IL-KALEDONJA L-DIDA	10,20			2,94	29%			0,42	4%			0,75	3,36	
IL-POLINEZJA FRANJA	10,17	0,08	-1%	0,88	9%	2,00	-20%				2,08	2,08	0,88	
SAINT PIERRE & MIQUELON	3,59													
WALLIS & FUTUNA	2,52			0,11	4%							0,23	0,11	
<b>* TOTAL PTOM FRANĊIŻ</b>	<b>27,46</b>	<b>-0,87</b>	<b>-3%</b>	<b>4,10</b>	<b>15%</b>	<b>-2,00</b>	<b>-7%</b>	<b>0,42</b>	<b>2%</b>		<b>-2,87</b>	<b>-1,47</b>	<b>4,52</b>	
ARUBA	5,38			0,38	7%						0,15	0,04	0,38	
L-ANTILLES OLANDII	5,78	-0,15	-3%	0,38	7%						-0,15	0,21	0,38	
<b>* TOTAL PTOM OLANDIŻ</b>														
ANGUILLA	1,75													



TABELLA 3.3.4 IS-SITWAZZJONI SKOND L-ISTRUMENT U L-ISTAT (miljuni ta' euro)

IT-8 EDF DEĊIZZJONIET ANNWALI 2005	LOME										COTONOU			TOTAL STATE		
	NIP	NON NIP								TOTAL NON NIP	INTERESSI	TOTAL	ENVELOPE A		ENVELOPE B	TOTAL
		GRANTS	USSUĠJI FIDU- INTERESSI	GHANUNJA TA' EMERGENZA	GHANUNJA LIB- REFUGJATI	KAPITAL TA- RISKJU	STABEKK	SYSWIN	SAF							
ANGOLA	0,23									12,34		-0,23				-0,23
BENIN	0,06				-10,34	0,00			2,00			-12,40				-12,40
BURKINA FASO	0,32					0,02			2,39			-2,70	-18,51		-18,51	-21,21
BOTSWANA	1,13											-1,13				-1,13
BURUNDI						0,56						0,56				0,56
AFRIKA ĊENTRALI	0,14											-0,14				-0,14
TCHAD	0,01											-0,01				-0,01
KAMERUN	33,48					0,11						-33,37				-33,37
KONGO	0,11											0,66				-0,77
KOMORES	1,24					0,00						0,00				-1,24
CAP VERT																
DJIBOUTI	0,19											-0,19				-0,19
GWINEA EKWATORJALI																
ERITREA	0,74											-1,12				-1,86
ETJOPJA	45,00					0,02						0,35	-29,96		-29,96	-75,30
GABON																
GHANA	0,96											-9,45				-10,41
GAMBJA												0,02				0,02
GWINEA BISSAU	1,21											0,01				-10,69
GWINEA	23,68											9,49				-23,72
KOSTA TA' L-IVORJU	1,29											0,04				-0,39
KENJA	0,01											0,90				-3,82
KENJA	0,01	3,60		0,22								3,81				-3,82
LIBERJA																
LESOTHO																
MADAGASKAR	6,35											0,29				-6,06
MALAWI	1,18											0,02				-1,16
MAWRIZJU	1,33											0,01				-1,34
MAWRITANJA	1,15											0,01				-2,68
MALI	0,82											0,37				-0,82
MOZAMBIK	3,70											0,00				-4,47
NAMIJA	1,08											0,77				-1,08
NIGER	9,79															-9,79
RWANDA	2,00											0,12				-1,88
SENEGAL												0,21				0,21
SEYCHELLES	0,06											0,06				-0,06
SIERRA LEONE												0,06				0,06
SOMALJA																0,00
SAO TOME & PRINCIPE												0,23				-0,23
SUDAN												3,93				3,93
SWAZILAND	1,45															-1,45
TANZANJA	0,63											0,04				-0,20
TOGO												0,43				0,00
UGANDA												0,38				0,38
NIGERJA												0,11				-0,00
ZAMBIJA	2,06											0,94				-3,00
ZIMBABWE	6,42											0,02				-6,38
IR-REP. DEMOKRATIKA TAL-KONGO	0,01															-0,01
* TOTAL TA' L-AFRIKA	-147,80	-3,60	-1,10	-1,30	-20,04	7,77	-0,96	-16,81		-36,05		-183,85	-48,51		-48,51	-232,35
ANTIGUA-BARBUDA	0,00											0,00				0,00
BARBADOS	0,01											-0,01				-0,01
BELIZE	0,76											-0,76	0,01		-0,01	-0,77
BAHAMAS																
REPUBBLIKA DOMINIKANA	4,98											0,14				-5,12
DOMINIQUE												0,11				-0,11
GRENADE	0,03											0,01				-0,02
GUYANE (ETAT)	0,03															-0,03
HAITI																
GAMAJKA	0,01											0,01				0,01
ST CHRISTOPHE (KITTS) & NEVI																
SANTA LUCIJA												0,29				0,29
SURINAME												0,08				0,08
SAINT VINCENT & GRENADINES												0,08				0,08
TRINIDAD U TOBAGO	0,04											-0,04				-0,04
* TOTAL GHALL-KARIBBEW	-5,86											0,14	-0,01		-0,01	-5,73
FIGI	0,45											-0,45				-0,45
KIRIBATI																
PAPWA NEW GUINEA	0,06											0,01				-0,05
SALOMON	0,19											0,56				0,37
TONGA	0,03											0,00				-0,03
TUVALU																
VANWATU																0,00
SAMOJA	0,07											-0,07	0,00		-0,07	-0,14
* TOTAL TAL-PAĊIFIKU	-0,81											0,57	-0,23	-0,07	-0,07	-0,31
REGJUN TA' L-AFRIKA TAL-PUNENT	3,12											-3,12				-3,12
REGJUN TA' L-AFRIKA ĊENTRALI																
REGJUN TA' L-AFRIKA TAL-LVANT	1,18											-1,18				-1,18
REGJUN TA' L-AFRIKA TA' ISFEL	4,88											-4,88				-4,88
REGJUN TA' L-OĊEAN INDJAN	0,09											-0,14				-0,14
REGJUN TAL-KARIBBEW	3,20											-3,20				-3,20
REGJUN TAL-PAĊIFIKU	0,12											-0,12				-0,12
MULTI-REGIONALI (PALOP)																
BAGIT INTRA ACP	19,03											-19,03				-19,03
* TOTAL KOOPER. REĠJONALI ACP	-31,61											-0,06				-31,67
IL-PAJJIŻI KOLLHA ACP												1,68				-1,68
SPEJJEZ AMMINISTRATTIVI U FINANZJARJI																
* TOTAL ACP	-186,07	-3,60	-1,12	-1,30	-21,98	8,84	-1,10	-16,81		-37,08		-223,15	-48,59		-48,59	-271,74
MAYOTTE	0,79											-0,79				-0,79
IL-KALDONJA L-DIDA																
IL-POLINEJA FRANJA	0,08											2,00				-2,08
SAINT PIERRE & MIQUELON																
WALLIS & FUTUNA																
* TOTAL PTOM FRANĊIŻ	-0,87											-2,00				-2,87
ARUBA	0,15											-0,15				-0,15
L-ANTILLES OLANDIJ																
* TOTAL PTOM OLANDIŻ												-0,15				-0,15
ANGUILLA																
MONT SERRAT																
SANT'ELENA																
TURKS & CAICOS																
ĠZEJRIJER VERĠINI (BRITTANIJ)																
* TOTAL PTOM BRITTANIKU																
KOOPERAZZJONI REĠJONALI PTF																
KOOPERAZZJONI REĠJONALI PTN	0,29											-0,29				-0,29
KOOPERAZZJONI REĠJONALI PTU																
* KOOPERAZZJONI REĠJONALI PTOM	-0,29											-0,29				-0,29
* TOTAL PTOM	-1,16											-2,00				-3,31
* TOTAL ACP + PTOM	-187,23	-3,60	-1,12	-1,30	-23,98	8,84	-1,10	-16,81		-39,08		-226,46	-48,59		-48,59	-275,05



TABELLA 3.3.6 IS-SITWAZZJONI SKOND L-ISTRUMENT U L-ISTAT (miljuni feuro)

IT-8 EDF FONDI ASSENJATI ANNWALI 2005	LOME										COTONU			TOTAL GHALL-PAJJIŻ	
	NIP	NON NIP					TOTAL NON NIP	INTERESSI	TOTAL	ENVELOPE A	ENVELOPE B	TOTAL			
	GHANINET	SUSSESSJI FOND L-INTERESSI	GHANINJA TA' EMERGENZA	GHANINJA LIR-REBUDĠATI	KAPITAL LIR-ROTAJ	STABEK	SYSNIK	SIF	Pajjiżi ngrabi djan'kbar						
L-ANGOLA	8,45			0,05					-0,05		8,51			8,51	
IL-BENIN	3,53				-10,34			1,58	-11,92		-8,39			-8,39	
BURKINA FASO	7,47										7,47	-16,36		-8,88	
IL-BOTSWANA	0,40										-0,40	2,10	2,10	1,70	
IL-BURUNDI								0,02	0,02		-0,02			-0,02	
L-AFRIKA CENTRALI	2,92										2,92			2,92	
TCHAD	5,93							0,04	0,04		5,89			5,89	
IL-KAMERUN	7,76							9,26	9,26		17,02			17,02	
IL-KONGO	2,00			0,32					0,32		1,68			1,68	
IL-KOMORES	1,34										1,34			1,34	
CAP VERT	0,89							0,07	0,07		0,82			0,82	
DJIBOUTI	0,03										0,03			0,03	
IL-GWINEA EKWITORJALI	0,71										0,71			0,71	
L-ERITREA			0,57	0,64					1,21		-1,21			-1,21	
L-ETJOPJA	22,22		0,10						0,10		22,12	0,02		22,10	
IL-GABON	0,55							4,69	4,69		5,24	17,11	17,11	22,35	
IL-GHANA	1,54				9,45			0,38	9,07		-7,53		27,07	19,55	
IL-GAMBJA	0,37										0,37			0,37	
IL-GWINEA BISSAU	2,29							5,81	5,81		3,49	10,58	10,58	7,07	
IL-GWINEA	13,89							10,40	10,40		3,49			3,49	
IL-KOSTA TA' LIVORJU	1,75							0,00	0,00		1,74			1,74	
IL-KENJA	22,55	3,60	0,21						3,81		18,74			18,74	
IL-LIBERJA				3,66					3,66		3,66			3,66	
LESOTHO	2,51							2,50	2,50		0,01			0,01	
IL-MADAGASKAR	1,98										1,98			1,98	
IL-MALAWI	6,16							0,01	0,01		6,15	15,25	15,25	21,41	
IL-MAWRITJU	1,43				0,01				0,01		-1,44			-1,44	
IL-MAWRITANJA	0,62				0,06				0,09		0,47			0,47	
IL-MALI	17,62							1,61	1,61		16,01			16,01	
IL-MOZAMBIK	15,48				35,00				35,00		50,48			50,48	
IN-NAMIBJA	0,07										-0,07			-0,07	
IN-NIGER	8,98							4,30	4,30		4,68	0,03	4,70	9,35	
IR-RWANDA	21,39										21,39			21,39	
IS-SENEGAL	2,82							0,01	0,01		2,81			2,81	
IS-SEYCHELLES	0,34										0,34			0,34	
SIERRA LEONE	2,34										2,34			2,34	
IS-SOMALJA	5,27										5,27			5,27	
SAO TOME & PRINCIPE	0,12										0,12			0,12	
IS-SUDAN											0,00			0,00	
SWAZILAND	0,07										0,07			0,07	
IT-TANZANJA	3,42				0,18			0,20	0,20		3,04			3,04	
IT-TOGO											0,00			0,00	
L-UGANDA	8,04		0,04								8,00			8,00	
IN-NIGERJA											0,00			0,00	
IŻ-ZAMBJA	5,92							2,61	2,61		8,52			8,52	
ZIMBABWE	10,64							0,01	0,01		10,62			10,62	
IR-REP. DEMOKRATIKA TAL-KONGO	0,21			0,66					0,66		-0,86			-0,86	
<b>* TOTAL TA' L-AFRIKA</b>	<b>217,80</b>	<b>-3,60</b>	<b>-0,92</b>	<b>2,09</b>	<b>14,96</b>		<b>2,59</b>	<b>-12,31</b>	<b>2,81</b>	<b>0,00</b>	<b>220,61</b>	<b>9,43</b>	<b>50,98</b>	<b>60,41</b>	<b>281,02</b>
ANTIGUA-BARBUDA	0,17										0,17			0,17	
IL-BARBADOS	0,04										-0,04			-0,04	
BELIŻE	0,16										-0,16	0,01	-0,01	-0,17	
IL-BAHAMAS											14,10			14,10	
IR-REPUBLIKA DOMINIKANA	14,10										1,91			1,91	
DOMINIQUE	2,13				0,22				0,22		0,11			0,11	
GRENADE	0,11										1,73			1,73	
GUYANE (ETAT)	16,70										5,48			5,48	
IL-HAITI	5,48										13,91	0,09	-0,09	13,82	
IL-GAMAJKA	13,91										-0,03			-0,03	
ST CHRISTOPHE (KITTS) & NEVI											-0,03			-0,03	
SANTA LUCIJA	0,03										-0,03			-0,03	
SURINAME	0,03										0,06			0,06	
SAINT VINCENT & GRENADINES	0,06										-0,18			-0,18	
TRINIDAD U TOBAGO	0,18										53,72	-0,09	-0,09	53,63	
<b>* TOTAL GHALL-KARIBBEW</b>	<b>52,21</b>				<b>-0,22</b>		<b>1,73</b>		<b>1,51</b>		<b>53,72</b>	<b>-0,09</b>	<b>-0,09</b>	<b>53,63</b>	
FIGI	0,47										0,47			0,47	
KIRIBATI	2,55										2,55			2,55	
PAPWA NEW GUINEA	6,63										6,63	35,79	35,79	42,42	
SALOMON	0,53										0,53			0,53	
TONGA	0,02										0,02			0,02	
TUVALU	0,00										0,00			0,00	
IVANWATU	0,00										0,00	0,97	0,97	0,97	
SAMOA											0,58			0,58	
<b>* TOTAL TAL-PAĊIFIKU</b>	<b>10,20</b>										<b>10,20</b>	<b>1,55</b>	<b>35,79</b>	<b>37,35</b>	<b>47,54</b>
REGJUN TA' L-AFRIKA TAL-PUNENT	18,08										18,08			18,08	
REGJUN TA' L-AFRIKA CENTRALI	3,78							0,75	0,75		3,78			3,78	
REGJUN TA' L-AFRIKA TAL-LVANT	26,81										26,81			26,81	
REGJUN TA' L-AFRIKA TA' ISFEL	5,43										5,43			5,43	
REGJUN TA' L-OĊEAN INDJAN	0,34										0,34			0,34	
REGJUN TAL-KARIBBEW	3,13				5,00				5,00		8,13			8,13	
REGJUN TAL-PAĊIFIKU	0,00										0,00			0,00	
MULTI-REGJONALI (PALOP)	2,14										2,14			2,14	
BAGIT INTRA ACP	25,50										25,50			25,50	
<b>* TOTAL KOOPER. REGJONALI ACP</b>	<b>85,22</b>				<b>5,00</b>				<b>5,00</b>		<b>90,22</b>			<b>90,22</b>	
IL-PAJJIŻI KOLLHA ACP				0,07					0,07		-0,07			-0,07	
SPEJJEZ AMMINISTRATTIVI U FINANZJARJI											0,93			0,93	
<b>* TOTAL ACP</b>	<b>365,43</b>	<b>-3,60</b>	<b>-0,99</b>	<b>2,09</b>	<b>19,73</b>		<b>4,33</b>	<b>-12,31</b>	<b>9,25</b>	<b>0,93</b>	<b>375,61</b>	<b>10,89</b>	<b>86,77</b>	<b>97,66</b>	<b>473,27</b>
MAYOTTE	0,37										-0,37			-0,37	
IL-KALEDONJA L-DIDA											0,75			0,75	
IL-POLINEZIJA FRANJA	0,08				2,00				2,00		-2,08			-2,08	
SAINT PIERRE & MIQUELON											0,23			0,23	
WALLIS & FUTUNA	0,23										0,23			0,23	
<b>* TOTAL PTOM FRANĊIŻ</b>	<b>-0,22</b>				<b>-2,00</b>		<b>0,75</b>		<b>-1,25</b>		<b>-1,47</b>			<b>-1,47</b>	
ARUBA	0,04										-0,04			-0,04	
L-ANTILLES OLANDI	0,25										0,25			0,25	
<b>* TOTAL PTOM OLANDIŻ</b>	<b>0,21</b>										<b>0,21</b>			<b>0,21</b>	
ANGUILLA															
MONTERRAT															
SANT'ELENA															
TURKS & CAICOS															
GŻEJJEJ VERGINI (BRITTANII)															
<b>* TOTAL PTOM BRITTANIKU</b>															
KOOPERAZZJONI REGJONALI PTF	0,01										0,01			0,01	
KOOPERAZZJONI REGJONALI PTN	0,07										-0,07			-0,07	
KOOPERAZZJONI REGJONALI PTU															
<b>* KOOPERAZZJONI REGJONALI PTOM</b>	<b>-0,06</b>										<b>-0,06</b>			<b>-0,06</b>	
<b>* TOTAL PTOM</b>	<b>-0,07</b>				<b>-2,00</b>		<b>0,75</b>		<b>-1,25</b>		<b>-1,32</b>			<b>-1,32</b>	
<b>* TOTAL ACP + PTOM</b>	<b>365,36</b>	<b>-3,60</b>	<b>-0,99</b>	<b>2,09</b>	<b>17,73</b>		<b>5,07</b>	<b>-12,31</b>	<b>8,00</b>	<b>0,93</b>	<b>374,28</b>	<b>10,89</b>	<b>86,77</b>	<b>97,66</b>	<b>471,95</b>



TABLE 3.3.8 SITUATION BY INSTRUMENT AND STATE (million euro)

8 TH EDF  PAYMENTS ANNUAL 2005	LOME											COTONOU			TOTAL TAL-PAJJIŻ			
	NIP	NON NIP									TOTAL MHUX NIP	INTERESSI	TOTAL	ENVELOPE A		ENVELOPE B		
		GRUJET	SUSDUJ ENDO L- INTERESSI	GHANINNA TA' EMERGENZA	GHANINNA LIR- REFUGJANTI	MARITAL TA' RISKJU	STAREK	SYSWIN	SIF	Pajjiżi (gar bi oqun kbar)								
L-ANGOLA	10,83			2,51							2,51		13,34				13,34	
IL-BENIN	7,32												7,32				7,32	
BURKINA FASO	17,50				1,07						1,07		18,56	17,35		17,35	35,91	
IL-BOTSWANA	4,20												4,20		10,49	10,49	14,69	
IL-BURUNDI										0,16		0,16					0,16	
L-AFRIKA CENTRALI	5,83									0,43		0,43					6,26	
TCHAD	22,99									0,14		0,14					23,13	
IL-KAMERUN	17,84									9,46		9,46					27,30	
IL-KONGO	1,71			0,18								0,18					1,89	
IL-KOMORES	1,81												1,81				1,81	
CAP VERT	2,73				1,84					0,11		1,95					4,68	
DJIBOUTI	1,87			0,35								0,35					2,22	
IL-GWINEA EKWITORJALI	0,84												0,84				0,84	
L-ERITREA	2,25		0,07	0,48								0,55					1,70	
L-ETJOPJA	34,43		0,50				4,36			1,13		5,98					40,42	
IL-GABON	3,07				0,31					3,64		3,95			3,48	3,48	10,50	
IL-GHANA	30,66									0,39		0,39		3,04	5,06	5,06	36,10	
IL-GAMBJA	1,02												1,02				1,02	
IL-GWINEA BISSAU	3,11									0,01		0,01		3,10	4,74	4,74	7,84	
IL-GWINEA	7,44												7,44				7,44	
IL-KOSTA TA' L-IVORJU	1,80									0,06		0,06					1,86	
IL-KENJA	15,55		0,47		0,23							0,69		16,24			16,24	
IL-LIBERJA				4,32								4,32					4,32	
LESOTHO	2,96												2,96				2,96	
IL-MADAGASKAR	41,57				2,07					0,00		2,07		43,64			43,64	
IL-MALAWI	11,29											0,00	11,29	6,61		6,61	17,90	
IL-MAWRIZJU	0,25	0,12			0,10							0,22					0,47	
IL-MAWRITANJA	5,25									0,00		0,00		5,25			5,25	
IL-MALI	23,70									0,05		0,05		23,75			23,75	
IL-MOZAMBIK	35,39												35,39	31,81		31,81	67,20	
IN-NAMBJA	3,28	0,06		0,01								0,07		3,21			3,21	
IN-NIGER	9,19												9,19	0,18	6,19	6,37	15,57	
IR-RWANDA	17,61												17,61				17,61	
IS-SENEGAL	17,23				2,15			0,07	0,02			2,25		19,47			19,47	
IS-SEYCHELLES	0,16												0,16				0,16	
SIERRA LEONE	7,78												7,78				7,78	
IS-SOMALJA	9,18												9,18				9,18	
SAO TOME & PRINCIPE	1,08												1,08				1,08	
IS-SUDAN																		
SWAZILAND	1,43												1,43	0,16		0,16	1,59	
IT-TANZANJA	52,74			0,57	9,96							10,53		63,28			63,28	
IT-TOGO																		
L-UGANDA	8,40		0,02		5,00				0,29			5,27		13,67			13,67	
IN-NIGERJA					0,46							0,46					0,46	
IŻ-ZAMBJA	4,99				11,59			2,39				13,98		18,97			18,97	
ZIMBABWE	14,12												14,12				14,12	
IR-REP. DEMOKRATIKA TAL-KONGO	2,00			1,22								1,22		3,21			3,21	
<b>* TOTAL TA' L-AFRIKA</b>	<b>464,39</b>	<b>0,07</b>	<b>0,87</b>	<b>8,66</b>	<b>34,77</b>	<b>4,36</b>	<b>2,47</b>	<b>15,86</b>				<b>67,06</b>	<b>531,45</b>	<b>60,84</b>	<b>25,22</b>	<b>86,06</b>	<b>617,50</b>	
ANTIGUA-BARBUDA	0,12												0,12				0,12	
IL-BARBADOS	0,00												0,00				0,00	
BELIZE	0,07												0,07	0,01		0,01	0,08	
IL-SHAMMAS																		
IR-REPUBLIKA DOMINIKANA	22,87				0,34							0,34		23,21			23,21	
DOMINIQUE	0,44												0,44				0,44	
GRENADE	0,12												0,12				0,12	
GUYANE (ETAT)	5,22									2,26		2,26		7,48			7,48	
IL-HAITI	7,59												7,59				7,59	
IL-GAMAJKA	5,47				2,96							2,96		8,43	0,29	0,29	8,72	
ST CHRISTOPHE (KITTS) & NEVI					0,11							0,11		0,11			0,11	
SANTA LUCIJA	0,25												0,25				0,25	
SURINAME	1,63												1,63				1,63	
SAINT VINCENT & GRENADINES	0,02												0,02				0,02	
TRINIDAD U TOBAGO	1,19												1,19				1,19	
<b>* TOTAL GHALL-KARIBBEW</b>	<b>45,01</b>				<b>3,41</b>			<b>2,26</b>				<b>5,67</b>	<b>50,68</b>	<b>0,29</b>		<b>0,29</b>	<b>50,97</b>	
FIGI	3,87												3,87				3,87	
KIRIBATI	3,02				0,40							0,40		3,42			3,42	
PAPWA NEW GUINEA	7,46												7,46	3,65	3,65		11,11	
SALOMON	1,47						16,00					16,00		17,47			17,47	
TONGA	0,52												0,52				0,52	
TUVALU	0,03				0,35							0,35		0,38			0,38	
VANWATU	0,05												0,05	1,09		1,09	1,13	
SAMOA													0,00	0,95		0,95	0,95	
<b>* TOTAL PACIFIQUE</b>	<b>16,42</b>				<b>0,75</b>	<b>16,00</b>						<b>16,75</b>	<b>33,17</b>	<b>2,04</b>	<b>3,65</b>	<b>5,69</b>	<b>38,86</b>	
REGJUN TA' L-AFRIKA TAL-PUNENT	20,03												20,03				20,03	
REGJUN TA' L-AFRIKA CENTRALI	3,14				1,25							1,25		4,39			4,39	
REGJUN TA' L-AFRIKA TAL-LVANT	22,97												22,97				22,97	
REGJUN TA' L-AFRIKA TA' ISFEL	6,10												6,10				6,10	
REGJUN TA' L-OCEAN INDJAN	1,23				1,52							1,52		2,76			2,76	
REGJUN TAL-KARIBBEW	3,18				2,70							2,70		5,88			5,88	
REGJUN TAL-PACIFIKU	5,54												5,54				5,54	
MULTI-REGIONALI (PALOP)	1,81												1,81				1,81	
BAGIT INTRA ACP	70,49												70,49				70,49	
<b>* TOTAL COOPER. REGJONALI ACP</b>	<b>134,50</b>				<b>5,47</b>							<b>5,47</b>	<b>139,97</b>				<b>139,97</b>	
IL-PAJJIŻI KOLLHA ACP		0,20	0,56		1,77							2,53		2,53			2,53	
SPEJJEZ AMMINISTRATTIVI U FINANZJARJI														1,87			1,87	
<b>* TOTAL ACP</b>	<b>660,32</b>	<b>0,27</b>	<b>1,43</b>	<b>8,66</b>	<b>46,17</b>	<b>20,36</b>	<b>4,73</b>	<b>15,86</b>				<b>97,48</b>	<b>1,87</b>	<b>759,67</b>	<b>63,18</b>	<b>28,86</b>	<b>92,04</b>	<b>851,71</b>
MAYOTTE	0,17												0,17				0,17	
IL-KALEDONJA L-DIDA	2,94									0,42		0,42		3,36			3,36	
IL-POLINEZIJA FRANZA	0,88												0,88				0,88	
SAINT PIERRE & MIQUELON																		
WALLIS & FUTUNA	0,11												0,11				0,11	
<b>* TOTAL PTOM FRANCAIS</b>	<b>4,10</b>							<b>0,42</b>				<b>0,42</b>		<b>4,52</b>			<b>4,52</b>	
ARUBA																		
L-ANTILLES OLANDII	0,38												0,38				0,38	
<b>* TOTAL PTOM NEERLANDAIS</b>	<b>0,38</b>												<b>0,38</b>				<b>0,38</b>	
ANGUILLA																		
MONTserrat	0,02												0,02				0,02	
SANTELENA																		
TURKS & CAICOS					1,17							1,17		1,17			1,17	
GZEJER VERGINI (BRITTANII)																		
<b>* TOTAL PTOM BRITANIKES</b>	<b>0,02</b>				<b>1,17</b>							<b>1,17</b>		<b>1,19</b>			<b>1,19</b>	
KOOPERAZZJONI REGJONALI PTF	0,67												0,67				0,67	
KOOPERAZZJONI REGJONALI PTN	0,00												0,00				0,00	
KOOPERAZZJONI REGJONALI PTU																		
<b>* KOOPERAZZJONI REGJONALI PTOM</b>	<b>0,67</b>												<b>0,67</b>				<b>0,67</b>	
<b>* TOTAL PTOM</b>	<b>5,17</b>				<b>1,17</b>			<b>0,42</b>				<b>1,59</b>		<b>6,76</b>			<b>6,76</b>	
<b>* TOTAL ACP + PTOM</b>	<b>665,49</b>	<b>0,27</b>	<b>1,43</b>	<b>8,66</b>	<b>47,35</b>	<b>20,36</b>	<b>5,15</b>	<b>15,86</b>				<b>99,07</b>	<b>1,87</b>	<b>766,43</b>	<b>63,18</b>	<b>28,86</b>	<b>92,04</b>	<b>858,47</b>



TABELLA 3.4.1 SITWAZZJONI GLOBALI STAT BI STAT (miljuni ta' euro)

ID-9 EDF AKKUMULAT GHALL-2005	COTONOU								TOTAL			
	NIP	PAKKETT A				PAKKETT B				DECIZJONJET	FONDI ASSEJNATI	PAGAMENTI
		DECIZJONJET	BIBLIJA T.A.L.NIP	PAGAMENTI	BIBLIJA T.A.L.NIP	DECIZJONJET	BIBLIJA T.A.L.NIP	PAGAMENTI	BIBLIJA T.A.L.NIP			
ANGOLA	153,79	115,01	75%	33,31	22%	26,80	17%	12,07	8%	141,81	99,95	45,38
BENIN	289,03	185,27	64%	68,60	24%	1,05	0%	0,84	0%	186,32	114,27	69,44
BURKINA FASO	315,04	299,84	95%	36,40	12%					299,84	277,17	38,40
BOTSWANA	54,63	44,34	81%	0,24	0%					52,40	0,54	0,24
BURUNDI	163,18	79,38	49%	25,68	16%	46,53	29%	29,29	18%	125,91	69,67	54,97
CENTRAFRIQUE	103,71	12,53	12%	3,20	3%	1,47	1%	1,38	1%	14,00	5,52	4,58
TCHAD	219,29	181,26	83%	28,07	13%	9,80	4%	8,28	4%	191,06	68,98	36,35
CAMEROUN	160,42	36,36	23%	2,40	1%					36,36	24,08	2,40
CONGO	93,84	91,66	98%	2,41	3%	4,00	4%	1,71	2%	95,66	12,03	4,12
COMORES	30,92	26,27	85%	0,02	0%	6,00	19%	1,79	6%	32,27	3,69	1,82
CAP VERT	44,91	16,06	36%	5,00	11%	5,81	13%	5,50	12%	21,87	17,80	10,50
DJIBOUTI	39,14	9,60	25%	0,66	2%					9,60	1,16	0,66
GUINEE EQUATORIALE	7,81	4,81	62%	0,96	12%					4,81	3,18	0,96
ERITREE	149,29	110,35	74%	0,62	0%	0,62	0%	0,50	0%	110,97	3,18	1,11
ETHIOPIE	479,67	178,97	37%	88,24	18%	10,83	2%	7,23	2%	189,80	162,49	95,47
GABON	34,60	10,79	31%	3,55	10%					10,79	6,97	3,55
GHANA	276,32	198,29	72%	40,35	15%					198,29	70,19	40,35
GAMBIE	54,21	45,58	84%	0,46	1%	1,80	3%			47,38	1,20	0,46
GUINEE BISSAU	39,64	10,89	27%	2,36	6%					10,89	2,76	2,36
GUINEE	39,22	1,95	5%			2,05	5%	1,80	5%	4,00	1,90	1,80
COTE D'IVOIRE	68,89	6,05	9%	0,69	1%	100,69	146%	29,54	43%	106,74	39,07	30,23
KENYA	280,02	213,00	76%	64,30	23%	3,85	1%	2,93	1%	216,85	101,57	67,23
LIBERIA	50,09	48,84	98%	24,28	48%	22,60	45%	5,30	11%	71,44	50,83	29,58
LESOTHO	98,09	56,74	58%	1,18	1%					56,74	4,39	1,18
MADAGASCAR	382,00	346,60	91%	83,73	22%	6,40	2%	2,75	1%	353,00	281,37	86,48
MALAWI	245,89	183,94	75%	25,56	10%	6,50	3%			190,44	69,90	25,56
MAURICE	35,99	43,81	78%	15,51	28%	0,50	1%	0,30	1%	44,31	30,78	15,81
MAURITANIE	117,24	53,29	45%	4,46	4%	7,50	6%	5,95	5%	60,79	41,83	10,41
MALI	398,12	359,66	90%	91,87	23%	40,62	10%	38,59	10%	400,28	232,61	130,46
MOZAMBIQUE	358,62	304,83	85%	42,75	12%	5,00	1%	0,71	0%	309,83	158,82	43,46
NAMIBIE	95,86	86,50	90%	17,69	18%	1,00	1%	0,80	1%	87,50	56,96	8,49
NIGER	342,55	320,68	94%	85,63	25%	8,80	3%	6,71	2%	329,48	141,78	92,25
RWANDA	189,15	143,39	76%	57,72	31%					143,39	117,79	57,72
SENEGAL	273,90	234,59	86%	11,91	4%	6,00	2%	4,84	2%	240,59	83,09	16,75
SEYCHELLES	4,50	0,50	11%	0,12	3%	0,70	16%	0,42	9%	1,20	1,10	0,54
SIERRA LEONE	165,50	133,00	80%	26,91	16%	57,00	34%	30,45	18%	190,00	142,89	57,36
SOMALIE	156,05	103,09	66%	29,51	19%					103,09	68,97	29,51
SAO TOME & PRINCIPE	10,37	9,40	91%	1,79	17%					9,40	3,98	1,79
SOU DAN	127,75	105,68	83%	24,53	19%	47,70	37%	36,50	29%	153,38	94,81	61,04
SWAZILAND	33,16	31,72	96%	2,68	8%					31,72	6,63	2,68
TANZANIA	406,24	288,72	71%	107,36	26%					288,72	129,02	107,36
TOGO	16,23	12,81	79%	0,20	1%					12,81	0,48	0,20
OUTGANDA	265,76	233,43	88%	10,07	7%	34,60	13%	11,72	4%	268,03	38,62	30,79
NIGERIA	473,25	314,12	66%	132,78	28%					314,12	204,10	132,78
ZAMBIE	357,12	248,97	70%	101,34	28%	16,99	5%	16,29	5%	265,96	165,89	117,63
ZIMBABWE	23,23	17,45	75%	0,89	4%	15,80	68%			33,25	3,44	0,89
REP. DEMOCRATIQUE CONGO	390,90	282,47	72%	115,32	29%	30,90	8%	17,24	4%	313,37	192,61	132,56
<b>* TOTAL AFRIQUE</b>	<b>8.135,14</b>	<b>5.842,51</b>	<b>72%</b>	<b>1.434,21</b>	<b>18%</b>	<b>537,97</b>	<b>7%</b>	<b>281,44</b>	<b>3%</b>	<b>6.380,48</b>	<b>3.399,95</b>	<b>1.715,65</b>
ANTIGUA-BARBUDA	7,28	7,20	99%	0,42	6%					7,20	1,35	0,42
BARBADE	12,91	12,23	95%	0,26	2%					12,23	10,31	0,26
BELIZE	8,65	7,55	87%	0,17	2%	1,00	12%			8,55	1,06	0,17
BAHAMAS	7,04	0,15	2%	0,05	1%					0,15	0,08	0,05
REPUBLIQUE DOMINICAINE	127,60	24,81	19%	0,86	1%	30,00	24%	0,43	0%	54,81	3,76	1,29
DOMINIQUE	10,95	1,37	12%	0,17	2%					1,37	0,19	0,17
GRENADA	9,60	2,33	24%	1,69	18%	7,80	81%	6,93	72%	10,13	6,23	6,62
GUYANE (ETAT)	39,76	21,65	54%	7,73	19%	9,10	23%	9,05	23%	30,75	26,40	16,78
HAITI	108,04	97,14	90%	22,14	20%	93,99	87%	7,63	7%	191,13	100,65	29,78
JAMAIQUE	46,67	23,32	50%	2,25	5%	26,20	56%	26,04	56%	49,52	32,23	28,29
ST CHRISTOPHE (KITTS) & NEVI	6,69	3,68	55%	0,30	4%					3,68	0,76	0,30
SAINTE LUCIE	19,05	19,05	100%	0,23	1%	1,68	9%			20,73	0,31	0,23
SURINAME	43,50	37,36	86%	1,48	3%					37,36	1,29	0,68
SAINT VINCENT & GRENADINES	15,15	7,38	49%	0,23	2%					7,38	1,14	0,23
TRINITE & TOBAGO	42,00	9,98	24%	0,13	0%					9,98	0,37	0,13
<b>* TOTAL CARAIRES</b>	<b>504,89</b>	<b>275,17</b>	<b>55%</b>	<b>37,32</b>	<b>7%</b>	<b>169,77</b>	<b>34%</b>	<b>50,08</b>	<b>10%</b>	<b>444,94</b>	<b>188,63</b>	<b>87,40</b>
FIDJI	22,98	22,10	96%	8,56	37%					22,10	17,95	8,56
KIRIBATI	8,83	8,80	100%							8,80		
PAPOUASIE NELLE GUINEE	73,94	56,59	77%	1,68	2%	0,20	0%	0,16	0%	56,79	7,18	1,84
SALOMON	13,35	7,07	53%	0,12	1%					7,07	0,60	0,14
TONGA	4,79	3,00	63%	2,33	49%	0,89	19%	0,70	15%	3,89	3,69	3,03
TUVALU	4,47	4,47	100%	3,23	72%					4,47	3,33	3,23
VANUATU	12,10	7,78	64%	2,25	19%	3,30	27%	1,63	13%	11,08	7,93	3,87
SAMOA	20,97	20,63	98%	1,13	5%	0,94	4%			21,57	3,43	1,13
NIUE	2,00	2,00	100%							2,00	0,70	0,50
ILES COOK	2,50	2,50	100%	1,48	59%	0,60	30%	0,50	25%	2,50	1,55	1,48
MICRONESIE	4,80	4,08	85%							4,08	0,27	
MARSHALL ISLAND	3,50	2,30	66%							2,30	0,15	
NAURU	1,80	1,53	85%							1,53	0,10	
PALAU	2,00	1,70	85%							1,70	0,11	
<b>* TOTAL PACIFIQUE</b>	<b>178,02</b>	<b>144,55</b>	<b>81%</b>	<b>20,77</b>	<b>12%</b>	<b>5,93</b>	<b>3%</b>	<b>2,99</b>	<b>2%</b>	<b>150,48</b>	<b>46,99</b>	<b>23,76</b>
REGION AFRIQUE OCCIDENTALE	253,85	132,01	52%	8,32	2%					132,01	24,07	6,32
REGION AFRIQUE CENTRALE	68,08	50,66	74%	0,04	1%					50,66	7,56	0,04
REGION DES CARAIRES	101,03	50,77	50%	2,46	2%					50,77	20,69	2,46
REGION DU PACIFIQUE	30,00	29,00	97%	6,10	20%					29,00	28,15	6,10
MULTI-REGIONAL (PALOP)	22,33	0,47	2%	0,03	0%					0,47	0,03	0,03
COOPERATION REGIONALE ACP	1.802,48	1.324,42	73%	460,67	26%					1.324,42	713,95	460,67
REGION ESA	304,90	178,91	59%	13,29	4%					178,91	67,20	13,29
REGION SADC	176,65	71,47	40%	1,52	1%					71,47	7,13	1,52
<b>* TOTAL COOPER. REGIONALE ACP</b>	<b>2.759,33</b>	<b>1.837,71</b>	<b>67%</b>	<b>496,82</b>	<b>18%</b>					<b>1.837,71</b>	<b>868,79</b>	<b>496,82</b>
TOUS PAYS ACP		104,97		60,98						104,97	68,81	60,98
FRAIS ADMINSTR. & FINANCIERS	285,49									285,49	206,09	198,28
<b>* TOTAL ACP</b>	<b>11.862,88</b>	<b>8.204,91</b>	<b>69%</b>	<b>2.050,10</b>	<b>17%</b>	<b>713,67</b>	<b>6%</b>	<b>334,51</b>	<b>3%</b>	<b>9.144,59</b>	<b>4.780,25</b>	<b>2.582,90</b>
MAYOTTE	24,22	0,09								0,09		
NELLE CALEDONIE	21,53	21,50	100%	13,24	61%					21,50	21,50	13,24
POLYNESIE FRANCAISE	17,34	14,03	81%							14,03		
SAINTE PIERRE & MIQUELON	12,82											
TERRES AUSTRALES FRANCAISES	0,32											

TABELLA 3.4.2 SITWAZZJONI GLOBALI STAT BI STAT (miljuni ta' euro)

ID-9 EDF L-AKKUMULAT GHALL- 2005	COTONOU										TOTAL		
	NIP	PAKKETT A				PAKKETT B				DEGŻONJET	FONDI ASSIGURATI	PAGAMENTI	
		DEGŻONJET	IBRALA TALA L'IMP	PAGAMENTI	IBRALA TALA L'IMP	DEGŻONJET	IBRALA TALA L'IMP	PAGAMENTI	IBRALA TALA L'IMP				
ANGOLA	153,79	25,25	16%	10,65	7%			11,67	8%	25,25	41,33	22,32	
BENIN	289,03	58,86	20%	28,61	10%	1,05	0%	0,84	0%	59,91	5,42	29,45	
BURKINA FASO	315,04	181,50	58%	38,18	12%					181,50	247,86	38,18	
BOTSWANA	54,63	42,17	77%	0,24	0%	8,06	15%			50,23	0,54	0,24	
BURUNDI	163,18	5,14	3%	24,34	15%	3,36	2%			8,50	7,94	31,09	
CENTRAFRIQUE	103,71	7,84	8%	0,51	0%			6,75	4%	7,84	1,00	0,75	
TCHAD	219,29	65,93	30%	25,33	12%			5,28	2%	65,93	7,05	30,60	
CAMEROUN	160,42	31,60	20%	2,01	1%					31,60	23,60	2,01	
CONGO	93,84	79,04	84%	2,12	2%	2,00	2%	1,15	1%	81,04	9,99	3,27	
COMORES	30,92	26,25	85%			4,20	14%	0,40	1%	30,45	1,93	0,40	
CAP VERT	44,91	12,50	28%	5,00	11%					12,50	12,30	5,00	
DJIBOUTI	39,14			0,35	1%						0,58	0,35	
GUINEE EQUATORIALE	7,81	1,45	19%	0,67	9%					1,45	1,58	0,67	
ERITREE	149,29	53,00	36%	0,41	0%	0,62	0%	0,50	0%	53,62	1,10	0,90	
ETHIOPIE	479,67	62,00	13%	43,07	9%	3,33	1%	6,30	1%	65,33	68,75	48,37	
GABON	34,60	3,15	9%	3,04	9%					3,15	5,04	3,04	
GHANA	276,32	93,50	34%	26,29	10%					93,50	5,64	26,29	
GAMBIE	54,21	41,00	76%	0,34	1%	1,80	3%			42,80	0,53	0,34	
GUINEE BISSAU	39,64	7,20	18%	1,43	4%					7,20	1,58	1,43	
GUINEE	39,22					2,05	5%	1,80	5%	2,05	1,90	1,80	
COTE D'IVOIRE	68,89			0,66	1%	32,45	47%	9,04	13%	32,45	11,25	9,71	
KENYA	280,02	17,00	6%	64,22	23%			2,53	1%	17,00	55,45	66,75	
LIBERIA	50,09	0,82	2%	10,59	21%	11,80	24%	3,26	7%	12,62	23,36	13,85	
LESOTHO	98,09	35,75	36%	0,90	1%					35,75	3,24	0,90	
MADAGASCAR	382,00	118,60	31%	45,99	12%	0,50	0%	2,75	1%	119,10	157,33	48,74	
MALAWI	245,89	134,88	55%	20,98	9%	6,50	3%			141,38	52,63	20,98	
MAURICE	55,99	13,50	24%	7,50	13%			0,11	0%	13,50	2,30	7,61	
MAURITANIE	117,24	0,10	0%	4,09	3%					0,10	33,52	4,09	
MALI	398,12	135,06	34%	63,80	16%	2,00	1%	1,20	0%	137,06	65,79	65,01	
MOZAMBIQUE	358,62	163,89	46%	23,40	7%			0,71	0%	163,89	94,22	24,11	
NAMIBIE	95,86	0,00	0%	8,60	9%					0,00	32,56	8,60	
NIGER	342,55	189,15	55%	32,88	9%	6,30	2%	4,67	1%	199,45	39,03	37,65	
RWANDA	189,15	45,86	24%	30,55	16%					45,86	65,10	30,55	
SENEGAL	273,90	135,62	50%	11,48	4%					135,62	75,86	11,48	
SEYCHELLES	4,50			0,12	3%	0,70	16%	0,42	9%	0,70	1,10	0,54	
SIERRA LEONE	165,50	72,50	44%	24,57	15%			24,37	15%	72,50	117,31	48,93	
SOMALIE	156,05			20,84	13%						23,75	20,84	
SAO TOME & PRINCIPE	10,37			1,22	17%						2,55	1,22	
SOUDAN	127,75	100,00	78%	24,29	19%	30,00	23%	34,98	27%	130,00	89,94	59,27	
SWAZILAND	33,16	24,29	73%	1,55	5%					24,29	3,94	1,55	
TANZANIE	406,24	129,84	32%	40,62	10%					129,84	12,81	40,62	
TOGO	16,23	1,98	12%	0,16	1%					1,98	0,40	0,16	
TOGO	265,76	196,00	74%	18,15	7%	19,98	8%	7,56	3%	215,95	22,44	25,71	
OLGANDA	473,25	42,16	9%	94,28	20%					42,16	89,27	94,28	
NIGERIA	357,12	42,99	12%	61,13	17%	3,50	1%	4,80	1%	46,49	38,68	65,93	
ZAMBIE	23,23	7,99	34%	0,84	4%	15,80	68%			23,79	2,76	0,84	
ZIMBABWE	390,90	156,20	40%	3,47	1%			6,10	2%	156,20	54,11	9,57	
REP. DEMOCRATIQUE CONGO													
<b>* TOTAL AFRIQUE</b>	<b>8.135,14</b>	<b>2.561,34</b>	<b>31%</b>	<b>829,96</b>	<b>10%</b>	<b>156,00</b>	<b>2%</b>	<b>137,42</b>	<b>2%</b>	<b>2.717,35</b>	<b>1.616,15</b>	<b>967,38</b>	
ANTIGUA-BARBUDA	7,28	2,34	32%	0,38	5%					2,34	0,91	0,38	
BARBADE	12,91			0,23	2%						10,28	0,23	
BELIZE	8,65	7,00	81%	0,10	1%	1,00	12%			8,00	0,94	0,10	
BAHAMAS	7,04			0,05	1%						0,08	0,05	
REPUBLIQUE DOMINICAINE	127,60	20,73	16%	0,58	0%			0,43	0%	20,73	3,07	1,01	
DOMINIQUE	10,95	0,93	8%	0,04	0%					0,93	0,04	0,04	
GRENADE	6,60	1,50	16%	1,67	17%	7,80	81%	6,93	72%	9,30	8,48	6,60	
GUYANE (ETAT)	39,76			7,65	19%	0,70	2%	3,05	8%	0,70	3,69	10,70	
HAITI	108,04	25,45	24%	16,96	16%	93,99	87%	7,63	7%	119,44	92,09	24,60	
JAMAIQUE	46,67	1,11	2%	1,93	4%			0,21	0%	1,11	0,31	2,14	
ST CHRISTOPHE (KITTS) & NEVI	6,69			0,30	4%						0,56	0,30	
SAINTE LUCIE	19,05	18,49	97%	0,19	1%	1,68	9%			20,17	0,23	0,19	
SURINAME	43,50	3,05	7%							3,05	1,16	0,59	
SAINT VINCENT & GRENADINES	15,15			0,23	2%						0,32	0,23	
TRINITE & TOBAGO	42,00			0,13	0%						0,37	0,13	
<b>* TOTAL CARAIBES</b>	<b>504,89</b>	<b>80,60</b>	<b>16%</b>	<b>31,03</b>	<b>6%</b>	<b>105,17</b>	<b>21%</b>	<b>18,25</b>	<b>4%</b>	<b>185,77</b>	<b>122,51</b>	<b>49,28</b>	
FIDJI	22,98	1,10	5%	8,56	37%					1,10	17,95	8,56	
KIRIBATI	8,83												
PAFOUASIE NELLE GUINEE	73,94	50,40	68%	1,68	2%	0,20	0%	0,16	0%	50,60	7,11	1,84	
SALOMON	13,35	1,29	10%	0,04	0%					1,29	0,54	0,04	
TONGA	4,79			1,53	32%			0,19	4%		2,10	1,72	
TUVALU	4,47	0,50	11%	1,62	36%					0,50	1,25	1,62	
VANUATU	12,10	0,68	6%	1,60	13%	0,25	2%	0,99	8%	0,93	2,93	2,59	
SAMOA	20,97	18,13	86%	0,85	4%	0,94	4%			19,07	2,95	0,85	
NIUE	2,00	1,80	90%			0,60	30%	0,50	25%	2,40	0,70	0,50	
ILES COOK	2,50	0,50	20%	0,00	0%					0,50	0,00	0,00	
MICRONESIE	4,80	4,08	85%							4,08	0,27		
MARSHALL ISLAND	3,50	2,30	66%							2,30	0,15		
NAURU	1,80	1,53	85%							1,53	0,10		
PALAU	2,00	1,70	85%							1,70	0,11		
<b>* TOTAL PACIFIQUE</b>	<b>178,02</b>	<b>84,01</b>	<b>47%</b>	<b>15,89</b>	<b>9%</b>	<b>1,99</b>	<b>1%</b>	<b>1,84</b>	<b>1%</b>	<b>86,00</b>	<b>36,14</b>	<b>17,73</b>	
REGION AFRIQUE OCCIDENTALE	253,85	91,30	36%	5,02	2%					91,30	20,63	5,02	
REGION AFRIQUE CENTRALE	48,08	42,50	88%	1,44	3%					42,50	1,90	1,44	
REGION DES CARAIBES	101,03	2,60	3%	1,80	2%					2,60	14,19	1,80	
REGION DU PACIFIQUE	30,00			2,92	10%						4,28	2,92	
MULTI-REGIONAL (PALOP)	22,33	0,47	2%	0,03	0%					0,47	0,03	0,03	
COOPERATION REGIONALE ACP	1.802,48	151,00	8%	131,42	7%					151,00	121,45	131,42	
REGION ESA	304,90	33,70	11%	10,15	3%					33,70	43,88	10,15	
REGION SADC	176,65	46,65	26%	1,32	1%					46,65	4,80	1,32	
<b>* TOTAL COOPER. REGIONALE ACP</b>	<b>2.759,33</b>	<b>368,22</b>	<b>13%</b>	<b>154,10</b>	<b>6%</b>					<b>368,22</b>	<b>210,96</b>	<b>154,10</b>	
TOUTS PAYS ACP		40,12		33,25						40,12	33,29	33,25	
FRAIS ADMINISTR. & FINANCIERS	285,49									7,25	48,60	143,11	
<b>* TOTAL ACP</b>	<b>11.862,88</b>	<b>3.134,30</b>	<b>26%</b>	<b>1.064,22</b>	<b>9%</b>	<b>263,16</b>	<b>2%</b>	<b>157,51</b>	<b>1%</b>	<b>3.404,71</b>	<b>2.067,66</b>	<b>1.364,84</b>	
MAYOTTE	24,22												
NELLE CALEDONIE	21,53			7,07	33%							7,07	
POLYNESIE FRANCAISE	17,34	10,38	60%							10,38			
SAINT PIERRE & MIQUELON	12,82												
TERRES AUSTRALES FRANCAISES	0,32												
WALLIS & FUTUNA	15,93			0,18	1%						0,27	0,18	
<b>* TOTAL PTOM FRANCAIS</b>	<b>92,17</b>	<b>10,38</b>	<b>11%</b>	<b>7,25</b>	<b>8%</b>					<b>10,38</b>	<b>0,27</b>	<b>7,25</b>	
ARUBA	10,35	5,66	55%	0,11	1%					5,66	0,52	0,11	
ANTILLES NEERLANDAISES	46,63			0,10	2%						0,50	1,03	
<b>* TOTAL PTOM NEERLANDAIS</b>	<b>56,97</b>	<b>5,66</b>	<b>10%</b>	<b>1,14</b>	<b>2%</b>					<b>5,66</b>	<b>1,01</b>	<b>1,14</b>	
ANGUILLA	8,29												
CAIMANS	0,11												
FALKLAND	3,05												
MONTSERRAT	16,91			0,06	0%						0,48	0,06	
PITCAIRN	2,35												
SAINTE HELENE	15,74			0,02	0%							0,02	
TURKS & CAICOS	10,66												
VIERGE (BRITANNIQUES)	1,00												
<b>* TOTAL PTOM BRITANNIQUES</b>	<b>58,11</b>			<b>0,08</b>	<b>0%</b>						<b>0,48</b>	<b>0,08</b>	
COOPERATION REGIONALE PTOM	19,02			0,39	2%						1,54	0,39	
<b>* COOPERATION REGIONALE PTOM</b>	<b>19,02</b>	<b>0,00</b>	<b>0%</b>	<b>0,39</b>	<b>2%</b>						<b>1,54</b>	<b>0,39</b>	
TOUTS PTOM	2,00										0,07		
<b>* TOTAL PTOM</b>	<b>228,27</b>	<b>16,04</b>	<b>7%</b>	<b>8,86</b>	<b>4%</b>					<b>16,04</b>	<b>3,23</b>	<b>8,86</b>	
<b>* TOTAL ACP + PTOM</b>	<b>12.091,15</b>	<b>3.150,34</b>	<b>26%</b>	<b>1.073,08</b>	<b>9%</b>	<b>263,16</b>	<b>2%</b>	<b>157,51</b>	<b>1%</b>	<b>3.420,76</b>	<b>2.070,90</b>	<b>1.373,70</b>	

TABELLA 3.4.3 SITWAZZJONI STRUMENT BI STRUMENT U STAT BI STAT (miljuni ta' euro)

ID-9 EDF DEĊIŻJONJIET L-AKUMULAT GHALL-2005	COTONOU								SPEZJONJI EŻERĊIZZJON	TOTAL GHALL- ISTAT
	PAKKETT A			PAKK. A TOTAL	PAKKETT B			PAKK. B TOTAL		
	APPOĠĠARĠ EKOĠOĠIKU	POLITIVA SETTORJU			GRANNA GHIL- IBERĠJA	ILUS TIDJULI	KAMPANJA TIF FILL- ISPIRIZZJON			
ANGOLA		115,01	115,01	26,80				26,80		141,81
BENIN	55,00	130,27	185,27	1,05				1,05		186,32
BURKINA FASO	166,50	133,34	299,84							299,84
BOTSWANA		44,34	44,34				8,06	8,06		52,40
BURUNDI	37,98	41,40	79,38	33,07	10,28		3,18	46,53		125,91
CENTRAFRIQUE		12,53	12,53	1,47				1,47		14,00
TCHAD	50,00	131,26	181,26	9,80				9,80		191,06
CAMEROUN		36,36	36,36							36,36
CONGO	28,45	63,21	91,66	2,00	2,00			4,00		95,66
COMORES		26,27	26,27	6,00				6,00		32,27
CAP VERT	12,50	3,56	16,06	5,81				5,81		21,87
DJIBOUTI		9,60	9,60							9,60
GUINEE EQUATORIALE		4,81	4,81							4,81
ERITREE		110,35	110,35	0,62				0,62		110,97
ETHIOPIE	95,00	83,97	178,97	10,83				10,83		189,80
GABON		10,79	10,79							10,79
GHANA	62,00	136,29	198,29							198,29
GAMBIE		45,58	45,58				1,80	1,80		47,38
GUINEE BISSAU	6,00	4,89	10,89							10,89
GUINEE		1,95	1,95	2,05				2,05		4,00
COTE D'IVOIRE		6,05	6,05	100,69				100,69		106,74
KENYA	125,00	88,00	213,00	3,85				3,85		216,85
LIBERIA		48,84	48,84	22,60				22,60		71,44
LESOTHO		56,74	56,74							56,74
MADAGASCAR	55,00	291,60	346,60	6,40				6,40		353,00
MALAWI	41,50	142,44	183,94	6,50				6,50		190,44
MAURICE		43,81	43,81	0,50				0,50		44,31
MAURITANIE		53,29	53,29	7,50				7,50		60,79
MALI	100,00	259,66	359,66	40,62				40,62		400,28
MOZAMBIQUE	111,40	193,43	304,83	5,00				5,00		309,83
NAMIBIE		86,50	86,50	1,00				1,00		87,50
NIGER	167,25	153,43	320,68	8,80				8,80		329,48
RWANDA	86,00	57,39	143,39							143,39
SENEGAL	53,00	181,59	234,59	6,00				6,00		240,59
SEYHELLES		0,50	0,50	0,70				0,70		1,20
SIERRA LEONE	50,00	83,00	133,00	32,00		25,00		57,00		190,00
SOMALIE		103,09	103,09							103,09
SAO TOME & PRINCIPE		9,40	9,40							9,40
SOUUDAN		105,68	105,68	47,70				47,70		153,38
SWAZILAND		31,72	31,72							31,72
TANZANIE	171,00	117,72	288,72							288,72
TOGO		12,81	12,81							12,81
UGANDA	92,00	141,43	233,43	34,60				34,60		268,03
NIGERIA		314,12	314,12							314,12
ZAMBIE	117,00	131,97	248,97	5,50		11,49		16,99		265,96
ZIMBABWE		17,45	17,45	15,80				15,80		33,25
REP. DEMOCRATIQUE CONGO	106,00	176,47	282,47	30,90				30,90		313,37
<b>* TOTAL AFRIQUE</b>	<b>1.788,58</b>	<b>4.053,93</b>	<b>5.842,51</b>	<b>476,16</b>	<b>12,28</b>	<b>49,53</b>	<b>537,97</b>	<b>6.380,48</b>		
ANTIGUA-BARBUDA		7,20	7,20							7,20
BARBADE		12,23	12,23							12,23
BELIZE		7,55	7,55	1,00				1,00		8,55
BAHAMAS		0,15	0,15							0,15
REPUBLIQUE DOMINICAINE		24,81	24,81			30,00		30,00		54,81
DOMINIQUE		1,37	1,37							1,37
GRENADE		2,33	2,33	7,80				7,80		10,13
GUYANE (ETAT)	14,90	6,75	21,65	0,70		8,40		9,10		30,75
HAITI		97,14	97,14	93,99				93,99		191,13
JAMAIQUE		23,32	23,32	26,20				26,20		49,52
ST CHRISTOPHE (KITTS) & NEVI		3,68	3,68							3,68
SAINTE LUCIE		19,05	19,05				1,68	1,68		20,73
SURINAME		37,36	37,36							37,36
SAINT VINCENT & GRENADINES		7,38	7,38							7,38
TRINITE & TOBAGO		9,98	9,98							9,98
<b>* TOTAL CARAIBES</b>	<b>14,90</b>	<b>260,27</b>	<b>275,17</b>	<b>129,69</b>		<b>40,08</b>	<b>169,77</b>	<b>444,94</b>		
FIDJI		22,10	22,10							22,10
KIRIBATI		8,80	8,80							8,80
PAPOUASIE NOUVELLE GUINEE		56,59	56,59	0,20				0,20		56,79
SALOMON		7,07	7,07							7,07
TONGA		3,00	3,00	0,89				0,89		3,89
TUVALU		4,47	4,47							4,47
VANUATU		7,78	7,78	1,60		1,70		3,30		11,08
SAMOA		20,63	20,63			0,94		0,94		21,57
NIUE		2,00	2,00	0,60				0,60		2,60
ILES COOK		2,50	2,50							2,50
MICRONESIE		4,08	4,08							4,08
MARSHALL ISLAND		2,30	2,30							2,30
NAURU		1,53	1,53							1,53
PALAU		1,70	1,70							1,70
<b>* TOTAL PACIFIQUE</b>		<b>144,55</b>	<b>144,55</b>	<b>3,29</b>		<b>2,64</b>	<b>5,93</b>	<b>150,48</b>		
REGION AFRIQUE OCCIDENTALE			132,01							132,01
REGION AFRIQUE CENTRALE			50,66							50,66
REGION AFRIQUE ORIENTALE										
REGION AFRIQUE AUSTRALE										
REGION DE L'OCEAN INDIEN										
REGION DES CARAIBES			50,77							50,77
REGION DU PACIFIQUE			29,00							29,00
MULTI-REGIONAL (PALOP)			0,47							0,47
BUDGET INTRA ACP										
COOPERATION REGIONALE ACP			1.324,42							1.324,42
REGION ESA			178,91							178,91
REGION SADC			71,47							71,47
<b>* TOTAL COOPER. REGIONALE ACP</b>			<b>1.837,71</b>							<b>1.837,71</b>
TOUS PAYS ACP			104,97							104,97
FRAIS ADMINISTR. & FINANCIERS								226,01		226,01
<b>* TOTAL ACP</b>	<b>1.803,48</b>	<b>4.458,75</b>	<b>8.204,91</b>	<b>609,14</b>	<b>12,28</b>	<b>92,25</b>	<b>713,67</b>	<b>226,01</b>	<b>9.144,59</b>	
MAYOTTE		0,09	0,09							0,09
NOUVELLE CALEDONIE		21,50	21,50							21,50
POLYNESIE FRANCAISE		14,03	14,03							14,03
SAINTE PIERRE & MIQUELON										
TERRES AUSTRALES FRANCAISES										
WALLIS & FUTUNA		0,67	0,67							0,67
<b>* TOTAL PTOM FRANCAIS</b>		<b>36,29</b>	<b>36,29</b>							<b>36,29</b>
ARUBA		10,06	10,06							10,06
ANTILLES NEERLANDAISES		10,72	10,72							10,72
<b>* TOTAL PTOM NEERLANDAIS</b>		<b>20,78</b>	<b>20,78</b>							<b>20,78</b>
ANGUILLA										
CAIMANS										
FALKLAND										
MONTSERRAT		5,70	5,70							5,70
PITCAIRN										
SAINTE HELENE		0,15	0,15							0,15
TURKS & CAICOS		0,02	0,02							0,02
VIERGES (BRITANNIQUES)										
<b>* TOTAL PTOM BRITANNIQUES</b>		<b>5,87</b>	<b>5,87</b>							<b>5,87</b>
COOPERATION REGIONALE PTOM			7,10							7,10
<b>* COOPERATION REGIONALE PTOM</b>			<b>7,10</b>							<b>7,10</b>
TOUS PTOM								0,65		0,65
<b>* TOTAL PTOM</b>		<b>62,95</b>	<b>70,04</b>					<b>0,65</b>		<b>70,69</b>
<b>* TOTAL ACP + PTOM</b>	<b>1.803,48</b>	<b>4.521,69</b>	<b>8.274,95</b>	<b>609,14</b>	<b>12,28</b>	<b>92,25</b>	<b>713,67</b>	<b>226,66</b>	<b>9.215,28</b>	

TABELLA 3.4.4 SITWAZZJONI STRUMENT BI STRUMENT U STAT BI STAT (miljun ta' euro)

ID-9 EDF DEĊIŻJONIJET L-ANNWALI GHALL-2005	COTONOU								TOTAL GHALL- ISTAT
	PAKKETT A			PAKKETT B				SPEĊJAL- EŻERĠIZZAZJON	
	APPOĠWJAR EKOĠOMU	FOUNTA SETTORJU	PAKK. A TOTAL	CHUNJA GHALL- BIBREKSA	HUS TRODDUJ	NUMERU TUTTAL- EŻERĠIZZAZJON	PAKK. B TOTAL		
ANGOLA		25,25	25,25						25,25
BENIN		58,86	58,86	1,05			1,05		59,91
BURKINA FASO	166,50	15,00	181,50						181,50
BOTSWANA		42,17	42,17			8,06	8,06		50,23
BURUNDI	5,14	7,84	5,14	0,68	2,68		3,36		8,50
CENTRAFRIQUE		7,84	7,84						7,84
TCHAD		65,93	65,93						65,93
CAMEROUN		31,60	31,60						31,60
CONGO	28,45	50,59	79,04		2,00		2,00		81,04
COMORES		26,25	26,25	4,20			4,20		30,45
CAP VERT	12,50		12,50						12,50
DJIBOUTI									
GUINEE EQUATORIALE		1,45	1,45						1,45
ERITREE		53,00	53,00	0,62			0,62		53,62
ETHIOPIE		62,00	62,00	3,33			3,33		65,33
GABON		3,15	3,15						3,15
GHANA		93,50	93,50						93,50
GAMBIE		41,00	41,00			1,80	1,80		42,80
GUINEE BISSAU	6,00	1,20	7,20						7,20
GUINEE				2,05			2,05		2,05
COTE D'IVOIRE				32,45			32,45		32,45
KENYA		17,00	17,00						17,00
LIBERIA		0,82	0,82	11,80			11,80		12,62
LESOTHO		35,75	35,75						35,75
MADAGASCAR	55,00	63,60	118,60	0,50			0,50		119,10
MALAWI	41,50	93,38	134,88	6,50			6,50		141,38
MAURICE		13,50	13,50						13,50
MAURITANIE		0,10	0,10						0,10
MALI		135,06	135,06	2,00			2,00		137,06
MOZAMBIQUE	95,00	68,89	163,89						163,89
NAMIBIE		0,00	0,00						0,00
NIGER	77,25	111,90	189,15	6,30			6,30		195,45
RWANDA	36,00	9,86	45,86						45,86
SENEGAL		135,62	135,62						135,62
SEYCHELLES				0,70			0,70		0,70
SIERRA LEONE	50,00	22,50	72,50						72,50
SOMALIE									
SAO TOME & PRINCIPE									
SOUDAN		100,00	100,00	30,00			30,00		130,00
SWAZILAND		24,29	24,29						24,29
TANZANIE	57,00	72,84	129,84						129,84
TOGO		1,98	1,98						1,98
OUGANDA	92,00	104,00	196,00	19,98			19,98		215,98
NIGERIA		42,16	42,16						42,16
ZAMBIE		42,99	42,99	3,50			3,50		46,49
ZIMBABWE		7,99	7,99	15,80			15,80		23,79
REP. DEMOCRATIQUE CONGO		156,20	156,20						156,20
<b>* TOTAL AFRIQUE</b>	<b>722,34</b>	<b>1.839,00</b>	<b>2.561,34</b>	<b>141,46</b>	<b>4,68</b>	<b>9,86</b>	<b>156,00</b>		<b>2.717,35</b>
ANTIGUA-BARBUDA		2,34	2,34						2,34
BARBADE									
BELIZE		7,00	7,00	1,00			1,00		8,00
BAHAMAS									
REPUBLIQUE DOMINICAINE		20,73	20,73						20,73
DOMINIQUE		0,93	0,93						0,93
GRENADE		1,50	1,50	7,80			7,80		9,30
GUYANE (ETAT)				0,70			0,70		0,70
HAITI		25,45	25,45	93,99			93,99		119,44
JAMAIQUE		1,11	1,11						1,11
ST CHRISTOPHE (KITTS) & NEVI						1,68	1,68		20,17
SAINTE LUCIE		18,49	18,49						3,05
SURINAME		3,05	3,05						
SAINT VINCENT & GRENADINES									
TRINITE & TOBAGO									
<b>* TOTAL CARAIBES</b>		<b>80,60</b>	<b>80,60</b>	<b>103,49</b>		<b>1,68</b>	<b>105,17</b>		<b>185,77</b>
FIDJI		1,10	1,10						1,10
KIRIBATI									
PAPOASIE NOUVELLE GUINEE		50,40	50,40	0,20			0,20		50,60
SALOMON		1,29	1,29						1,29
TONGA									
TUVALU		0,50	0,50						0,50
VANUATU		0,68	0,68	0,25			0,25		0,93
SAMOA		18,13	18,13			0,94	0,94		19,07
NIUE		1,80	1,80	0,60			0,60		2,40
ILES COOK		0,50	0,50						0,50
MICRONESIE		4,08	4,08						4,08
MARSHALL ISLAND		2,30	2,30						2,30
NAURU		1,53	1,53						1,53
PALAU		1,70	1,70						1,70
<b>* TOTAL PACIFIQUE</b>		<b>84,01</b>	<b>84,01</b>	<b>1,05</b>		<b>0,94</b>	<b>1,99</b>		<b>86,00</b>
REGION AFRIQUE OCCIDENTALE			91,30						91,30
REGION AFRIQUE CENTRALE			42,50						42,50
REGION AFRIQUE ORIENTALE									
REGION AFRIQUE AUSTRALE									
REGION DE L'OCEAN INDIEN									
REGION DES CARAIBES			2,60						2,60
REGION DU PACIFIQUE									
MULTI-REGIONAL (PALOP)			0,47						0,47
BUDGET INTRA ACP									
COOPERATION REGIONALE ACP			151,00						151,00
REGION ESA			33,70						33,70
REGION SADC			46,65						46,65
<b>* TOTAL COOPER. REGIONALE ACP</b>			<b>368,22</b>						<b>368,22</b>
TOUS PAYS ACP			40,12						40,12
FRAIS ADMINISTR. & FINANCIERS								7,25	7,25
<b>* TOTAL ACP</b>	<b>722,34</b>	<b>2.003,61</b>	<b>3.134,30</b>	<b>246,00</b>	<b>4,68</b>	<b>12,48</b>	<b>263,16</b>	<b>7,25</b>	<b>3.404,71</b>
MAYOTTE									
NOUVELLE CALEDONIE									
POLYNESIE FRANCAISE		10,38	10,38						10,38
SAINTE PIERRE & MIQUELON									
TERRES AUSTRALES FRANCAISES									
WALLIS & FUTUNA									
<b>* TOTAL PTOM FRANCAIS</b>		<b>10,38</b>	<b>10,38</b>						<b>10,38</b>
ARUBA		5,66	5,66						5,66
ANTILLES NEERLANDAISES									
<b>* TOTAL PTOM NEERLANDAIS</b>		<b>5,66</b>	<b>5,66</b>						<b>5,66</b>
ANGUILLA									
CAIMANS									
FALKLAND									
MONTSERRAT									
PITCAIRN									
SAINTE HELENE									
TURKS & CAICOS									
VIERGES (BRITANNIQUES)									
<b>* TOTAL PTOM BRITANNIQUES</b>									
COOPERATION REGIONALE PTOM									
<b>* COOPERATION REGIONALE PTOM</b>									
TOUS PTOM									
<b>* TOTAL PTOM</b>		<b>16,04</b>	<b>16,04</b>						<b>16,04</b>
<b>* TOTAL ACP + PTOM</b>	<b>722,34</b>	<b>2.019,66</b>	<b>3.150,34</b>	<b>246,00</b>	<b>4,68</b>	<b>12,48</b>	<b>263,16</b>	<b>7,25</b>	<b>3.420,76</b>

TABELLA 3.4.5 SITWAZZJONI STRUMENT BI STRUMENT U STAT BI STAT (miljuni ta' euro)

ID-9 EDF FONDI ASSENJATI L-AKKUMULAT GHALL-2005	COTONOU								TOTAL GHALL- ISTAT	
	PAKKETT A			PAKKETT B				PAKK. B TOTAL		SPEJJEZ TAL- ENŻERĠER
	APPOGGI/MARĠ BIDONJURI	POLITIVA BETTERJARI	PAKK. A TOTAL	CHJUNJA GHALL- BENEFERJA	MUS TIDJULI	RAMPERS GHAT TALI FILL- ESPORTAZZJON	PAKK. B TOTAL			
ANGOLA		75,74	75,74	24,21				24,21	99,95	
BENIN	53,97	59,25	113,22	1,05				1,05	114,27	
BURKINA FASO	165,00	112,17	277,17						277,17	
BOTSWANA		0,54	0,54						0,54	
BURUNDI	31,59	0,61	32,20	26,69	7,60	3,18		37,47	69,67	
CENTRAFRIQUE		4,10	4,10	1,42				1,42	5,52	
TCHAD	47,20	11,98	59,18	9,80				9,80	68,98	
CAMEROUN		24,08	24,08						24,08	
CONGO		10,04	10,04	2,00				2,00	12,03	
COMORES		1,45	1,45	2,24				2,24	3,69	
CAP VERT	11,90	0,40	12,30	5,50				5,50	17,80	
DJIBOUTI		1,16	1,16						1,16	
GUINEE EQUATORIALE		3,18	3,18						3,18	
ERITREE		2,56	2,56	0,62				0,62	3,18	
ETHIOPIE	91,07	62,27	153,34	9,15				9,15	162,49	
GABON		6,97	6,97						6,97	
GHANA	60,01	10,18	70,19						70,19	
GAMBIE		1,20	1,20						1,20	
GUINEE BISSAU		2,76	2,76						2,76	
GUINEE		1,58	1,58	1,90				1,90	1,90	
COTE D'IVOIRE		47,72	47,72	37,49				37,49	39,07	
KENYA	50,00	34,74	34,74	16,08				16,08	101,57	
LIBERIA		4,39	4,39						4,39	
LESOTHO		222,62	222,62	4,76				4,76	281,37	
MADAGASCAR	54,00	21,34	59,90						59,90	
MALAWI	38,56	30,31	30,31	0,47				0,47	30,78	
MAURICE		34,33	34,33	7,50				7,50	41,83	
MAURITANIE		95,58	192,17	40,44				40,44	232,61	
MALI	16,40	138,90	155,30	3,51				3,51	158,82	
MOZAMBIQUE		55,86	55,86	1,00				1,00	56,86	
NAMIBIE		28,41	133,06	8,72				8,72	141,77	
NIGER	104,65	34,72	117,79						117,79	
RWANDA	83,06	27,09	77,09	6,00				6,00	83,09	
SENEGAL	50,00	0,40	0,40	0,70				0,70	1,10	
SEYCHELLES		44,87	92,37	25,77				25,77	142,89	
SIERRA LEONE	47,50	68,97	68,97			24,75		24,75	142,89	
SOMALIE		3,98	3,98						3,98	
SAO TOME & PRINCIPE		48,86	48,86	45,96				45,96	94,81	
SUDAN		6,63	6,63						6,63	
SWAZILAND		31,92	129,02						129,02	
TANZANIE	97,10	0,48	0,48						0,48	
TOGO		9,02	24,02	14,60				14,60	38,62	
UGANDA	15,00	204,10	204,10						204,10	
NIGERIA		38,78	148,90	5,50				5,50	165,89	
ZAMBIE	110,12	3,44	3,44			11,49		11,49	165,89	
ZIMBABWE		57,99	163,69	28,92				28,92	3,44	
REP. DEMOCRATIQUE CONGO	105,70								192,61	
* TOTAL AFRIQUE	1.329,42	1.687,66	3.017,07	335,85	7,60	39,42	382,87	3.399,95		
ANTIGUA-BARBUDA		1,35	1,35						1,35	
BARBADE		10,31	10,31						10,31	
BELIZE		0,22	0,22	0,83				0,83	1,06	
BAHAMAS		0,08	0,08						0,08	
REPUBLIQUE DOMINICAINE		2,40	2,40			1,36		1,36	3,76	
DOMINIQUE		0,19	0,19						0,19	
GRENADE		1,80	1,80	6,93				6,93	8,73	
GUYANE (ETAT)	14,47	2,83	17,30	0,70		8,40		9,10	26,40	
HAITI		58,29	58,29	42,36				42,36	100,65	
JAMAIQUE		6,08	6,08	26,16				26,16	32,23	
ST CHRISTOPHE (KITTS) & NEVI		0,76	0,76						0,76	
SAINTE LUCIE		0,31	0,31						0,31	
SURINAME		1,29	1,29						1,29	
SAINT VINCENT & GRENADINES		1,14	1,14						1,14	
TRINITE & TOBAGO		0,37	0,37						0,37	
* TOTAL CARAIBES	14,47	87,42	101,88	76,98		9,76	86,74	188,63		
FIDJI		17,95	17,95						17,95	
KIRIBATI										
PAPOUASIE NOUVELLE GUINEE		6,98	6,98	0,20				0,20	7,18	
SALOMON		0,60	0,60						0,60	
TONGA		2,85	2,85	0,84				0,84	3,69	
TUVALU		3,33	3,33						3,33	
VANUATU		5,10	5,10	1,21		1,63		2,84	7,93	
SAMOA		3,43	3,43						3,43	
NIUE		0,12	0,12	0,58				0,58	0,70	
ILES COOK		1,55	1,55						1,55	
MICRONESIE		0,27	0,27						0,27	
MARSHALL ISLAND		0,15	0,15						0,15	
NAURU		0,10	0,10						0,10	
PALAU		0,11	0,11						0,11	
* TOTAL PACIFIQUE		42,53	42,53	2,83		1,63	4,46	4,46	46,99	
REGION AFRIQUE OCCIDENTALE			24,07						24,07	
REGION AFRIQUE CENTRALE			7,56						7,56	
REGION AFRIQUE ORIENTALE										
REGION AFRIQUE AUSTRALE										
REGION DE L'OCEAN INDIEN										
REGION DES CARAIBES			20,69						20,69	
REGION DU PACIFIQUE			28,15						28,15	
MULTI-REGIONAL (PALOP)			0,03						0,03	
BUDGET INTRA ACP										
COOPERATION REGIONALE ACP			713,95						713,95	
REGION ESA			67,20						67,20	
REGION SADC			7,13						7,13	
* TOTAL COOPER. REGIONALE ACP			868,79						868,79	
TOUS PAYS ACP			69,81						69,81	
FRAIS ADMINISTR. & FINANCIERS							206,09		206,09	
* TOTAL ACP	1.343,88	1.817,60	4.100,08	415,67	7,60	50,81	474,08	206,09	4.780,25	
MAYOTTE										
NOUVELLE CALEDONIE		21,50	21,50						21,50	
POLYNESIE FRANCAISE										
SAINTE PIERRE & MIQUELON										
TERRES AUSTRALES FRANCAISES										
WALLIS & FUTUNA		0,64	0,64						0,64	
* TOTAL PTOM FRANCAIS		22,14	22,14						22,14	
ARUBA		0,52	0,52						0,52	
ANTILLES NEERLANDAISES		5,76	5,76						5,76	
* TOTAL PTOM NEERLANDAIS		6,28	6,28						6,28	
ANGUILLA										
CAIMANS										
FALKLAND										
MONTSERRAT		0,48	0,48						0,48	
PITCAIRN										
SAINTE HELENE		0,15	0,15						0,15	
TURKS & CAICOS		0,02	0,02						0,02	
VIERGES (BRITANNIQUES)										
* TOTAL PTOM BRITANNIQUES		0,65	0,65						0,65	
COOPERATION REGIONALE PTOM			2,38						2,38	
* COOPERATION REGIONALE PTOM			2,38						2,38	
TOUS PTOM							0,38		0,38	
* TOTAL PTOM		29,07	31,45				0,38		31,83	
* TOTAL ACP + PTOM	1.343,88	1.846,67	4.131,53	415,67	7,60	50,81	474,08	206,47	4.812,08	

TABELLA 3.4.6 SITWAZZJONI STRUMENT BI STRUMENT U STAT BI STAT (miljuni ta' euro)

ID-9 EDF FONDI ASSENJATI L-ANNWALI GHALL-2005	COTONOU								TOTAL GHALL- ISTAT	
	PAKKETT A			PAKKETT B				PAKK. B TOTAL		SPEJECIJI INDIKAZZJON
	AFROGWARE IDRONOU	POLITWA SETTORIU	PAKK. A TOTAL	GHANNA GHALL- BARBERA	PLAS INDIGULI	NUMERSI SCHIET TIF F-ALL- ESKORAZZJON	PAKK. B TOTAL			
ANGOLA		30,06	30,06	11,27			11,27		41,33	
BENIN	0,47	3,90	4,37	1,05			1,05		5,42	
BURKINA FASO	165,00	82,66	247,66						247,66	
BOTSWANA		0,54	0,54						0,54	
BURUNDI		0,61	0,61	7,33			7,33		7,94	
CENTRAFRIQUE		1,05	1,05	0,05			0,05		1,10	
TCHAD	1,04	1,05	2,09	4,96			4,96		7,05	
CAMEROUN		23,60	23,60						23,60	
CONGO		9,46	9,46	0,53			0,53		9,99	
COMORES		1,43	1,43	0,50			0,50		1,93	
CAP VERT	11,90	0,40	12,30						12,30	
DJIBOUTI		0,58	0,58						0,58	
GUINEE EQUATORIALE		1,58	1,58						1,58	
ERITREE		0,48	0,48	0,62			0,62		1,10	
ETHIOPIE		61,79	61,79	6,96			6,96		68,75	
GABON		5,04	5,04						5,04	
GHANA		5,64	5,64						5,64	
GAMBIE		0,53	0,53						0,53	
GUINEE BISSAU		1,58	1,58						1,58	
GUINEE				1,90			1,90		1,90	
COTE D'IVOIRE		1,36	1,36	9,88			9,88		11,25	
KENYA	50,00	2,10	52,10	3,35			3,35		55,45	
LIBERIA		10,55	10,55	12,81			12,81		23,36	
LESOTHO		3,24	3,24						3,24	
MADAGASCAR	54,00	98,57	152,57	4,76			4,76		157,33	
MALAWI	38,56	14,07	52,63						52,63	
MAURICE		2,30	2,30						2,30	
MAURITANIE		33,52	33,52						33,52	
MALI	2,09	61,64	63,73	2,06			2,06		65,79	
MOZAMBIQUE		90,71	90,71	3,51			3,51		94,22	
NAMIBIE		32,56	32,56						32,56	
NIGER	16,65	16,16	32,81	6,22			6,22		39,03	
RWANDA	35,06	30,04	65,10						65,10	
SENEGAL	50,00	25,86	75,86						75,86	
SEYCHELLES		0,40	0,40	0,70			0,70		1,10	
SIERRA LEONE	47,50	38,23	85,73	6,84		24,75	31,59		117,31	
SOMALIE		23,75	23,75						23,75	
SAO TOME & PRINCIPE		2,55	2,55						2,55	
SOUUDAN		48,46	48,46	41,49			41,49		89,94	
SWAZILAND		3,94	3,94						3,94	
TANZANIE	14,00	26,80	12,81						12,81	
TOGO		0,40	0,40						0,40	
OUGANDA	15,00	6,84	21,84	0,60			0,60		22,44	
NIGERIA		89,27	89,27						89,27	
ZAMBIE	0,12	35,07	35,18	3,50			3,50		38,68	
ZIMBABWE		2,76	2,76						2,76	
REP. DEMOCRATIQUE CONGO		42,62	42,62	11,49			11,49		54,11	
<b>* TOTAL AFRIQUE</b>	<b>473,40</b>	<b>975,73</b>	<b>1.449,13</b>	<b>142,27</b>		<b>24,75</b>	<b>167,02</b>		<b>1.616,15</b>	
ANTIGUA-BARBUDA		0,91	0,91						0,91	
BARBADE		10,28	10,28						10,28	
BELIZE		0,10	0,10	0,83			0,83		0,94	
BAHAMAS		0,08	0,08						0,08	
REPUBLIQUE DOMINICAINE		1,71	1,71			1,36	1,36		3,07	
DOMINIQUE		0,04	0,04						0,04	
GRENADE		1,55	1,55	6,93			6,93		8,48	
GUYANE (ETAT)	0,54	2,45	2,99	0,70			0,70		3,69	
HAITI		49,73	49,73	42,36			42,36		92,09	
JAMAIQUE		0,34	0,34	0,03			0,03		0,31	
ST CHRISTOPHE (KITTS) & NEVI		0,56	0,56						0,56	
SAINTE LUCIE		0,23	0,23						0,23	
SURINAME		1,16	1,16						1,16	
SAINT VINCENT & GRENADINES		0,32	0,32						0,32	
TRINITE & TOBAGO		0,37	0,37						0,37	
<b>* TOTAL CARAIBES</b>	<b>0,54</b>	<b>69,82</b>	<b>70,35</b>	<b>50,80</b>		<b>1,36</b>	<b>52,16</b>		<b>122,51</b>	
FIDJI		17,95	17,95						17,95	
KIRIBATI										
PAPOUASIE NOUVELLE GUINEE		6,91	6,91	0,20			0,20		7,11	
SALOMON		0,53	0,53						0,53	
TONGA		2,05	2,05	0,05			0,05		2,10	
TUVALU		1,25	1,25						1,25	
VANUATU		2,93	2,93						2,93	
SAMOA		2,95	2,95						2,95	
NILE		0,12	0,12	0,58			0,58		0,70	
ILES COOK		0,00	0,00						0,00	
MICRONESIE		0,27	0,27						0,27	
MARSHALL ISLAND		0,15	0,15						0,15	
NAURU		0,10	0,10						0,10	
PALAU		0,11	0,11						0,11	
<b>* TOTAL PACIFIQUE</b>		<b>35,31</b>	<b>35,31</b>	<b>0,83</b>			<b>0,83</b>		<b>36,14</b>	
REGION AFRIQUE OCCIDENTALE			20,63						20,63	
REGION AFRIQUE CENTRALE			1,90						1,90	
REGION AFRIQUE ORIENTALE										
REGION AFRIQUE AUSTRALE										
REGION DE L'OCEAN INDIEN										
REGION DES CARAIBES			14,19						14,19	
REGION DU PACIFIQUE			4,28						4,28	
MULTI-REGIONAL (PALOP)			0,03						0,03	
BUDGET INTRA ACP										
COOPERATION REGIONALE ACP			121,45						121,45	
REGION ESA			43,88						43,88	
REGION SADC			4,60						4,60	
<b>* TOTAL COOPER. REGIONALE ACP</b>			<b>210,96</b>						<b>210,96</b>	
TOUS PAYS ACP			33,29						33,29	
FRAIS ADMINISTR. & FINANCIERS							48,60		48,60	
<b>* TOTAL ACP</b>	<b>473,93</b>	<b>1.080,87</b>	<b>1.799,05</b>	<b>193,90</b>		<b>26,11</b>	<b>220,01</b>	<b>48,60</b>	<b>2.067,66</b>	
MAYOTTE										
NOUVELLE CALEDONIE										
POLYNESIE FRANCAISE										
SAINTE PIERRE & MIQUELON										
TERRES AUSTRALES FRANCAISES										
WALLIS & FUTUNA		0,27	0,27						0,27	
<b>* TOTAL PTOM FRANCAIS</b>		<b>0,27</b>	<b>0,27</b>						<b>0,27</b>	
ARUBA		0,52	0,52						0,52	
ANTILLES NEERLANDAISES		0,50	0,50						0,50	
<b>* TOTAL PTOM NEERLANDAIS</b>		<b>1,01</b>	<b>1,01</b>						<b>1,01</b>	
ANGUILLA										
CAIMANS										
FALKLAND										
MONTERRAT		0,48	0,48						0,48	
PITCAIRN										
SAINTE HELENE										
TURKS & CAICOS										
VIERGES (BRITANNIQUES)										
<b>* TOTAL PTOM BRITANNIQUES</b>		<b>0,48</b>	<b>0,48</b>						<b>0,48</b>	
COOPERATION REGIONALE PTOM			1,54						1,54	
<b>* COOPERATION REGIONALE PTOM</b>			<b>1,54</b>						<b>1,54</b>	
TOUS PTOM							0,07		0,07	
<b>* TOTAL PTOM</b>		<b>1,76</b>	<b>3,30</b>					<b>0,07</b>	<b>3,23</b>	
<b>* TOTAL ACP + PTOM</b>	<b>473,93</b>	<b>1.082,63</b>	<b>1.802,36</b>	<b>193,90</b>		<b>26,11</b>	<b>220,01</b>	<b>48,53</b>	<b>2.070,90</b>	

TABELLA 3.4.7 SITWAZZJONI STRUMENT BI STRUMENT U STAT BI STAT (miljuni ta' euro)

ID-9 EDF PAGAMENTI IL-KUMULATTIV GHAL-2005	COTONOU								TOTAL GHALL- ISTAT
	PAKKETT A		PAKK. A TOTAL	PAKKETT B				PAKK. B TOTAL	
	APPOGGI/ARRE FIDUCIARU	POLITIVA BENEFICJARI		GHANNA ORAL- BIBEDVA	MUS INDIVIDU	KAPRESERVE TIT FAMIL- BENEFICJARI	RAZZORRE SPELJAZZORRE		
ANGOLA		33,31	33,31	12,07				12,07	45,38
BENIN	29,60	38,99	68,60	0,84				0,84	69,44
BURKINA FASO	25,00	13,40	38,40						38,40
BOTSWANA		0,24	0,24						0,24
BURUNDI	25,41	0,27	25,68	18,51	7,60	3,18	29,29		54,97
CENTRAFRIQUE		3,20	3,20	1,38			1,38		4,58
TCHAD	20,33	7,74	28,07	8,28			8,28		36,35
CAMEROUN		2,40	2,40						2,40
CONGO		2,41	2,41	1,71			1,71		4,12
COMORES		0,02	0,02	1,79			1,79		1,82
CAP VERT	5,00		5,00	5,50			5,50		10,50
DJIBOUTI		0,66	0,66						0,66
GUINEE EQUATORIALE		0,96	0,96						0,96
ERITREE		0,62	0,62	0,50			0,50		1,11
ETHIOPIE	58,07	30,16	88,24	7,23			7,23		95,47
GABON		3,55	3,55						3,55
GHANA	36,01	4,34	40,35						40,35
GAMBIE		0,46	0,46						0,46
GUINEE BISSAU		2,36	2,36						2,36
GUINEE				1,80			1,80		1,80
COTE D'IVOIRE		0,69	0,69	29,54			29,54		30,23
KENYA	50,00	14,30	64,30	2,93			2,93		67,23
LIBERIA		24,28	24,28	5,30			5,30		29,58
LESOTHO		1,18	1,18						1,18
MADAGASCAR	10,00	73,73	83,73	2,75			2,75		86,48
MALAWI	14,76	10,79	25,55						25,55
MAURICE		15,51	15,51	0,30			0,30		15,81
MAURITANIE		4,46	4,46	5,95			5,95		10,41
MALI	61,75	30,12	91,87	38,59			38,59		130,46
MOZAMBIQUE	12,00	30,75	42,75	0,71			0,71		43,46
NAMIBIE		17,69	17,69	0,80			0,80		18,49
NIGER	74,41	11,12	85,53	6,71			6,71		92,25
RWANDA	45,96	11,77	57,72						57,72
SENEGAL	10,00	1,91	11,91	4,84			4,84		16,75
SEYHELLES		0,12	0,12	0,42			0,42		0,54
SIERRA LEONE	17,50	9,41	26,91	7,70		22,75	30,45		57,36
SOMALIE		29,51	29,51						29,51
SAO TOME & PRINCIPE		1,79	1,79						1,79
SOUDAN		24,53	24,53	36,50			36,50		61,04
SWAZILAND		2,68	2,68						2,68
TANZANIE	97,10	10,26	107,36						107,36
TOGO		0,20	0,20						0,20
OUGANDA	15,00	4,07	19,07	11,72			11,72		30,79
NIGERIA		132,78	132,78						132,78
ZAMBIE	68,50	32,84	101,34	4,80		11,49	16,29		117,63
ZIMBABWE		0,89	0,89						0,89
REP. DEMOCRATIQUE CONGO	105,70	9,61	115,32	17,24			17,24		132,56
<b>* TOTAL AFRIQUE</b>	<b>782,10</b>	<b>652,11</b>	<b>1.434,21</b>	<b>236,42</b>	<b>7,60</b>	<b>37,42</b>	<b>281,44</b>		<b>1.715,65</b>
ANTIGUA-BARBUDA		0,42	0,42						0,42
BARBADE		0,26	0,26						0,26
BELIZE		0,17	0,17						0,17
BAHAMAS		0,05	0,05						0,05
REPUBLIQUE DOMINICAINE		0,86	0,86			0,43	0,43		1,29
DOMINIQUE		0,17	0,17						0,17
GRENADE		1,69	1,69	6,93			6,93		8,62
GUYANE (ETAT)	6,57	1,16	7,73	0,65		8,40	9,05		16,78
HAITI		22,14	22,14	7,63			7,63		29,78
JAMAIQUE		2,25	2,25	26,04			26,04		28,29
ST CHRISTOPHE (KITTS) & NEVI		0,30	0,30						0,30
SAINTE LUCIE		0,23	0,23						0,23
SURINAME		0,68	0,68						0,68
SAINT VINCENT & GRENADINES		0,23	0,23						0,23
TRINITE & TOBAGO		0,13	0,13						0,13
<b>* TOTAL CARAIBES</b>	<b>6,57</b>	<b>30,75</b>	<b>37,32</b>	<b>41,25</b>		<b>8,83</b>	<b>50,08</b>		<b>87,40</b>
FIDJI		8,56	8,56						8,56
KIRIBATI									
PAPOUASIE NOUVELLE GUINEE		1,68	1,68	0,16			0,16		1,84
SALOMON		0,12	0,12						0,12
TONGA		2,33	2,33	0,70			0,70		3,03
TUVALU		3,23	3,23						3,23
VANUATU		2,25	2,25	0,88		0,75	1,63		3,87
SAMOA		1,13	1,13						1,13
NIUE				0,50			0,50		0,50
ILES COOK		1,48	1,48						1,48
MICRONESIE									
MARSHALL ISLAND									
NAURU									
PALAU									
<b>* TOTAL PACIFIQUE</b>		<b>20,77</b>	<b>20,77</b>	<b>2,24</b>		<b>0,75</b>	<b>2,99</b>		<b>23,76</b>
REGION AFRIQUE OCCIDENTALE			6,32						6,32
REGION AFRIQUE CENTRALE			6,04						6,04
REGION AFRIQUE ORIENTALE									
REGION AFRIQUE AUSTRALE									
REGION DE L'OCEAN INDIEN									
REGION DES CARAIBES			2,46						2,46
REGION DU PACIFIQUE			6,10						6,10
MULTI-REGIONAL (PALOP)			0,03						0,03
BUDGET INTRA ACP									
COOPERATION REGIONALE ACP			460,67						460,67
REGION ESA			13,29						13,29
REGION SADC			1,92						1,92
<b>* TOTAL COOPER. REGIONALE ACP</b>			<b>496,82</b>						<b>496,82</b>
TOUS PAYS ACP			60,98						60,98
FRAIS ADMINISTR. & FINANCIERS								198,28	198,28
<b>* TOTAL ACP</b>	<b>788,67</b>	<b>703,63</b>	<b>2.050,10</b>	<b>279,91</b>	<b>7,60</b>	<b>47,00</b>	<b>334,51</b>	<b>198,28</b>	<b>2.582,90</b>
MAYOTTE									
NOUVELLE CALEDONIE		13,24	13,24						13,24
POLYNESIE FRANCAISE									
SAINTE PIERRE & MIQUELON									
TERRES AUSTRALES FRANCAISES									
WALLIS & FUTUNA		0,31	0,31						0,31
<b>* TOTAL PTOM FRANCAIS</b>		<b>13,54</b>	<b>13,54</b>						<b>13,54</b>
ARUBA		0,11	0,11						0,11
ANTILLES NEERLANDAISES		1,21	1,21						1,21
<b>* TOTAL PTOM NEERLANDAIS</b>		<b>1,32</b>	<b>1,32</b>						<b>1,32</b>
ANGUILLA									
CAIMANS									
FALKLAND									
MONTSERRAT		0,06	0,06						0,06
PITCAIRN									
SAINTE HELENE		0,13	0,13						0,13
TURKS & CAICOS		0,02	0,02						0,02
VERGES (BRITANNIQUES)									
<b>* TOTAL PTOM BRITANNIQUES</b>		<b>0,21</b>	<b>0,21</b>						<b>0,21</b>
COOPERATION REGIONALE PTOM			0,63						0,63
<b>* COOPERATION REGIONALE PTOM</b>			<b>0,63</b>						<b>0,63</b>
TOUS PTOM								0,32	0,32
<b>* TOTAL PTOM</b>		<b>15,07</b>	<b>15,71</b>					<b>0,32</b>	<b>16,03</b>
<b>* TOTAL ACP + PTOM</b>	<b>788,67</b>	<b>718,70</b>	<b>2.065,81</b>	<b>279,91</b>	<b>7,60</b>	<b>47,00</b>	<b>334,51</b>	<b>198,60</b>	<b>2.598,92</b>

TABLE 3.4.8 SITWAZZJONI STRUMENT BI STRUMENT U STAT BI STAT (miljuni ta' euro)

ID-9 EDF PAGAMENTI L-ANNWALI GHALL-2005	COTONOU								TOTAL GHALL- ISTAT
	PAKKETT A		PAKK. A TOTAL	PAKKETT B			PAKK. B TOTAL	SPEJJEZZA KONTRIBUZZJONI	
	APPOGGI/ARRE FIDUCIARJU	POLITIVA BENEFICJARI		GHANNA ORAL- BIBEDVA	MUSYODUJ	KAMPAGNI TIFEMAL- BENEFICJARI			
ANGOLA		10,65	10,65	11,67			11,67		22,32
BENIN	11,28	17,32	28,61	0,84			0,84		29,45
BURKINA FASO	25,00	13,18	38,18						38,18
BOTSWANA		0,24	0,24						0,24
BURUNDI	24,07	0,27	24,34	0,85	7,60		6,75		31,09
CENTRAFRIQUE		0,51	0,51	0,24			0,24		0,75
TCHAD	20,33	5,00	25,33	5,28			5,28		30,60
CAMEROUN		2,01	2,01						2,01
CONGO		2,12	2,12	1,15			1,15		3,27
COMORES				0,40			0,40		0,40
CAP VERT	5,00		5,00						5,00
DJIBOUTI		0,35	0,35						0,35
GUINEE EQUATORIALE		0,67	0,67						0,67
ERITREE		0,41	0,41	0,50			0,50		0,90
ETHIOPIE	13,03	30,03	43,07	6,30			6,30		49,37
GABON		3,04	3,04						3,04
GHANA	24,01	2,29	26,29						26,29
GAMBIE		0,34	0,34						0,34
GUINEE BISSAU		1,43	1,43						1,43
GUINEE				1,80			1,80		1,80
COTE D'IVOIRE		0,66	0,66	9,04			9,04		9,70
KENYA	50,00	14,22	64,22	2,53			2,53		66,75
LIBERIA		10,59	10,59	3,26			3,26		13,85
LESOTHO		0,90	0,90						0,90
MADAGASCAR	10,00	35,99	45,99	2,75			2,75		48,74
MALAWI	14,76	6,22	20,98						20,98
MAURICE		7,50	7,50	0,11			0,11		7,61
MAURITANIE		4,09	4,09						4,09
MALI	39,55	24,25	63,80	1,20			1,20		65,01
MOZAMBIQUE		23,40	23,40	0,71			0,71		24,11
NAMIBIE		8,60	8,60						8,60
NIGER	29,16	3,72	32,88	4,67			4,67		37,55
RWANDA		9,60	9,60						9,60
SENEGAL	10,00	1,48	11,48						11,48
SEYCHELLES		0,12	0,12	0,42			0,42		0,54
SIERRA LEONE	17,50	7,07	24,57	1,62		22,75	24,37		48,93
SOMALIE		20,84	20,84						20,84
SAO TOME & PRINCIPE		1,72	1,72						1,72
SUDAN		24,29	24,29	34,98			34,98		59,27
SWAZILAND		1,55	1,55						1,55
TANZANIE	32,56	8,05	40,62						40,62
TOGO		0,16	0,16						0,16
OUGANDA	15,00	3,15	18,15	7,56			7,56		25,71
NIGERIA		94,28	94,28						94,28
ZAMBIE	29,00	32,13	61,13	4,80			4,80		65,93
ZIMBABWE		0,84	0,84						0,84
REP. DEMOCRATIQUE CONGO		3,47	3,47	6,10			6,10		9,57
* TOTAL AFRIQUE	391,21	438,75	829,96	107,07	7,60	22,75	137,42		967,38
ANTIGUA-BARBUDA		0,38	0,38						0,38
BARBADE		0,23	0,23						0,23
BELIZE		0,10	0,10						0,10
BAHAMAS		0,05	0,05						0,05
REPUBLIQUE DOMINICAINE		0,58	0,58			0,43	0,43		1,01
DOMINIQUE		0,04	0,04						0,04
GRENADE		1,67	1,67	6,93			6,93		8,60
GUYANE (ETAT)	6,57	1,08	7,65	0,65		2,40	3,05		10,70
HAITI		16,96	16,96	7,63			7,63		24,60
JAMAIQUE		1,93	1,93	0,21			0,21		2,14
ST CHRISTOPHE (KITTS) & NEVI		0,30	0,30						0,30
SAINTE LUCIE		0,19	0,19						0,19
SURINAME		0,59	0,59						0,59
SAINT VINCENT & GRENADINES		0,23	0,23						0,23
TRINITE & TOBAGO		0,13	0,13						0,13
* TOTAL CARAIBES	6,57	24,46	31,03	15,42		2,83	18,25		49,28
FIDJI		8,56	8,56						8,56
KIRIBATI									
PAPOUASIE NOUVELLE GUINEE		1,68	1,68	0,16			0,16		1,84
SALOMON		0,04	0,04						0,04
TONGA		1,53	1,53	0,19			0,19		1,72
TUVALU		1,62	1,62						1,62
VANUATU		1,60	1,60	0,24		0,75	0,99		2,59
SAMOA		0,85	0,85						0,85
NIUE				0,50			0,50		0,50
ILES COOK		0,00	0,00						0,00
MICRONESIE									
MARSHALL ISLAND									
NAURU									
PALAU									
* TOTAL PACIFIQUE		15,89	15,89	1,09		0,75	1,84		17,73
REGION AFRIQUE OCCIDENTALE			5,02						5,02
REGION AFRIQUE CENTRALE			1,44						1,44
REGION AFRIQUE ORIENTALE									
REGION AFRIQUE AUSTRALE									
REGION DE L'OCEAN INDIEN									
REGION DES CARAIBES			1,80						1,80
REGION DU PACIFIQUE			2,92						2,92
MULTI-REGIONAL (PALOP)			0,03						0,03
BUDGET INTRA ACP									
COOPERATION REGIONALE ACP			131,42						131,42
REGION ESA			10,15						10,15
REGION SADC			1,32						1,32
* TOTAL COOPER. REGIONALE ACP			154,10						154,10
TOUS PAYS ACP			33,25						33,25
FRAIS ADMINISTR. & FINANCIERS							143,11		143,11
* TOTAL ACP	397,78	479,10	1.064,22	123,58	7,60	26,33	157,51	143,11	1.364,84
MAYOTTE									
NOUVELLE CALEDONIE		7,07	7,07						7,07
POLYNESIE FRANCAISE									
SAINT PIERRE & MIQUELON									
TERRES AUSTRALES FRANCAISES									
WALLIS & FUTUNA		0,18	0,18						0,18
* TOTAL PTOM FRANCAIS		7,25	7,25						7,25
ARUBA		0,11	0,11						0,11
ANTILLES NEERLANDAISES		1,03	1,03						1,03
* TOTAL PTOM NEERLANDAIS		1,14	1,14						1,14
ANGUILLA									
CAIMANS									
FALKLAND									
MONTserrat		0,06	0,06						0,06
PITCAIRN									
SAINTE HELENE		0,02	0,02						0,02
TURKS & CAICOS									
VIERGES (BRITANNIQUES)									
* TOTAL PTOM BRITANNIQUES		0,08	0,08						0,08
COOPERATION REGIONALE PTOM			0,39						0,39
* COOPERATION REGIONALE PTOM			0,39						0,39
TOUS PTOM							0,00		0,00
* TOTAL PTOM		8,47	8,86					0,00	8,86
* TOTAL ACP + PTOM	397,78	487,57	1.073,08	123,58	7,60	26,33	157,51	143,11	1.373,70



TABELLA 3.5.1 IS-ITWAZZJONI KJONDI L-ISTAT (miljuni ta' euro)

L-EDF KOLLHA KUMULATTIV 2005	DEĊIŻJONIJET			FONDI ASSENJATI			PAGAMENTI		
	LOME	COTONOU	TOTAL	LOME	COTONOU	TOTAL	LOME	COTONOU	TOTAL
ANGOLA	383,16	141,81	524,98	358,50	99,95	458,45	327,86	373,24	373,24
BENIN	448,48	186,32	634,80	438,69	114,27	552,96	427,22	69,44	496,66
BURKINA FASO	832,58	299,84	1.132,42	807,99	277,17	1.085,16	766,82	38,40	805,22
BOTSWANA	214,76	52,40	267,16	189,67	0,54	190,21	168,40	0,24	168,63
BURUNDI	396,19	125,91	522,10	384,61	69,67	454,28	348,49	54,97	403,46
CENTRAFRIQUE	302,50	14,00	316,50	296,45	5,52	301,96	289,39	4,58	293,97
TCHAD	495,17	191,06	686,23	472,57	68,98	541,54	450,77	36,35	487,12
CAMEROUN	941,76	36,36	978,12	937,11	24,08	961,19	904,85	2,40	907,25
CONGO	113,07	95,66	208,74	94,76	12,03	106,79	91,38	4,12	95,50
COMORES	83,79	32,27	116,06	83,15	3,69	86,84	81,18	1,82	82,99
CAP VERT	125,35	21,87	147,22	116,76	17,80	134,56	106,21	10,50	116,71
DJIBOUTI	71,67	9,80	81,27	66,63	1,16	67,79	64,09	0,66	64,75
GUINEE EQUATORIALE	52,00	4,81	56,81	50,44	3,18	53,61	48,63	0,96	49,59
ERITREE	82,46	110,97	193,43	80,88	3,18	84,06	78,88	1,11	80,00
ETHIOPIE	1.315,52	189,80	1.505,32	1.216,62	162,49	1.379,10	1.095,38	95,47	1.190,85
GABON	197,34	10,79	208,13	183,43	6,97	190,40	164,21	3,55	167,76
GHANA	652,60	198,29	850,90	634,22	70,19	704,41	572,25	40,25	612,60
GAMBIE	113,58	47,38	160,95	110,34	1,20	111,54	101,41	0,46	101,87
GUINEE BISSAU	189,72	10,89	200,61	155,23	2,76	157,99	135,04	2,36	137,40
GUINEE	647,60	4,00	651,60	593,89	1,90	595,79	534,03	1,80	535,83
COTE D'IVOIRE	1.111,56	106,74	1.218,31	1.089,21	39,07	1.128,28	1.013,00	30,23	1.043,23
KENYA	698,97	216,85	915,82	682,78	101,57	784,36	626,73	67,23	693,96
LIBERIA	113,41	71,44	184,86	110,45	50,83	161,28	101,17	29,58	130,75
LESOTHO	226,79	56,74	283,52	216,96	4,39	221,36	210,63	1,18	211,81
MADAGASCAR	703,94	253,00	956,94	695,95	281,37	977,33	662,55	86,48	749,03
MAUWALI	741,51	190,44	931,95	704,57	99,40	803,97	671,19	25,55	696,74
MAURICE	141,70	44,31	186,02	140,13	30,78	170,91	124,90	15,81	140,71
MAURITANIE	486,60	60,79	547,39	428,18	41,83	470,01	399,66	10,41	410,07
MAUJI	725,05	400,28	1.125,33	706,00	232,61	938,61	674,39	130,46	804,85
MOZAMBIQUE	1.048,81	309,83	1.358,64	1.017,74	158,76	1.176,50	843,66	129,12	972,78
NAMIBIE	175,55	87,50	263,05	174,15	56,86	231,00	169,49	18,49	187,98
NIGER	570,97	329,48	900,44	528,04	141,78	669,82	497,21	92,25	589,45
RWANDA	567,78	143,39	711,17	554,14	117,79	671,93	521,97	57,72	579,70
SENEGAL	745,80	240,59	986,38	712,49	83,09	795,59	666,13	16,75	682,88
SEYCHELLES	23,42	1,20	24,72	23,25	1,10	24,35	22,76	0,54	23,30
SIERRA LEONE	305,62	190,00	495,63	280,08	142,89	422,98	260,51	57,36	317,87
SOMALIE	256,34	103,09	359,43	255,19	68,97	324,16	240,30	29,51	269,81
SAO TOME & PRINCIPE	44,08	9,40	53,48	42,37	1,98	44,35	40,17	1,79	41,95
SOLDAN	498,39	153,38	651,77	491,78	94,81	586,59	339,62	61,04	400,65
SWAZILAND	144,33	31,72	176,05	141,01	6,63	147,65	115,60	2,68	118,28
TANZANIE	1.055,14	288,72	1.343,86	1.043,32	129,02	1.172,34	932,41	107,36	1.039,77
TOGO	186,75	12,81	199,56	160,50	0,48	160,98	150,34	0,20	150,54
TONGA	987,47	368,03	1.355,50	968,35	38,62	1.006,98	850,96	30,79	881,75
NIGERIA	468,35	314,12	782,47	408,98	204,10	613,07	367,43	132,78	500,21
ZAMBIE	863,56	265,96	1.129,52	835,41	165,89	1.001,30	815,76	117,63	933,39
ZIMBABWE	390,59	33,25	423,84	378,49	3,44	381,93	353,68	0,89	354,57
REP. DEMOCRATIQUE CONGO	424,74	313,37	738,11	388,16	192,61	580,78	338,31	132,56	470,87
<b>* TOTAL AFRIQUE</b>	<b>21.363,80</b>	<b>6.380,48</b>	<b>27.744,28</b>	<b>20.429,64</b>	<b>3.399,95</b>	<b>23.829,59</b>	<b>18.852,01</b>	<b>1.715,65</b>	<b>20.567,66</b>
ANTIGUA-BARRUDA	10,21	7,20	17,40	10,12	1,35	11,47	9,87	0,42	10,30
BARBADE	24,25	12,23	36,48	20,56	10,31	30,87	18,57	0,26	18,83
BELIZE	50,19	8,55	58,74	50,17	1,06	51,23	47,91	0,17	48,09
BAHAMAS	19,76	0,15	19,90	19,76	0,08	19,84	19,75	0,05	19,80
REPUBLIQUE DOMINICAINE	299,13	54,81	353,94	278,95	27,96	306,91	238,32	1,29	239,61
DOMINIQUE	74,15	1,37	75,51	72,87	0,19	73,06	62,78	0,17	62,96
GRENADE	35,31	10,13	45,44	34,29	8,73	43,03	33,75	8,62	42,37
GUYANE (ETAT)	166,85	30,75	197,59	157,09	26,40	183,49	114,93	16,78	131,71
HAITI	419,48	191,13	610,61	232,08	100,65	332,73	198,23	29,78	228,00
JAMAIQUE	419,48	49,52	469,00	411,98	32,23	444,21	289,64	28,29	317,93
ST CHRISTOPHE (KITTS) & NEVI	16,44	3,68	20,12	16,43	0,76	17,20	14,77	0,30	15,06
SAINTE LUCIE	94,05	20,73	114,79	93,51	0,31	93,82	76,08	0,23	76,31
SURINAME	67,54	37,36	104,89	53,61	1,29	54,89	50,37	0,68	51,05
SAINTE VINCENT & GRENADINES	84,73	7,38	92,11	84,14	1,14	85,29	75,74	0,23	75,97
TRINITE & TOBAGO	77,78	9,98	87,76	74,79	0,37	75,16	64,64	0,13	64,77
<b>* TOTAL CARAIBES</b>	<b>1.685,47</b>	<b>444,94</b>	<b>2.130,42</b>	<b>1.610,37</b>	<b>188,63</b>	<b>1.799,00</b>	<b>1.319,35</b>	<b>87,40</b>	<b>1.406,75</b>
FIJI	67,50	22,10	89,60	67,31	17,95	85,26	62,62	8,56	71,18
KIRIBATI	30,31	8,80	39,11	27,42	2,76	30,18	24,91	2,41	27,32
PAPOUASIE NOUVELLE GUINEE	469,61	56,79	526,40	449,57	7,18	456,74	401,38	1,84	403,21
SALOMON	173,39	7,07	180,46	169,65	0,60	170,25	154,68	0,12	154,79
TONGA	28,65	3,89	32,54	28,03	3,69	31,72	26,93	3,03	29,96
TUVALU	6,26	4,47	10,73	6,26	3,33	9,59	5,91	3,23	9,14
VANUATU	60,22	11,08	71,30	59,69	7,93	67,62	58,38	3,87	62,25
SAMOA	68,48	21,57	90,05	67,42	3,43	70,85	66,81	1,13	67,94
NIUE	2,60	2,60	5,20	0,70	0,70	1,40	0,50	0,50	1,00
ILES COOK	2,50	2,50	5,00	1,55	1,55	3,10	1,48	1,48	2,96
MICRONESIE	4,08	4,08	8,16	0,27	0,27	0,54	0,27	0,27	0,54
MARSHALL ISLAND	2,30	2,30	4,60	0,15	0,15	0,30	0,15	0,15	0,30
NAURU	1,53	1,53	3,06	0,10	0,10	0,20	0,10	0,10	0,20
PALAU	1,70	1,70	3,40	0,11	0,11	0,22	0,11	0,11	0,22
<b>* TOTAL PACIFIQUE</b>	<b>904,42</b>	<b>150,48</b>	<b>1.054,89</b>	<b>875,34</b>	<b>46,99</b>	<b>922,33</b>	<b>801,62</b>	<b>23,76</b>	<b>825,38</b>
REGION AFRIQUE OCCIDENTALE	282,43	132,01	414,43	252,47	24,07	276,54	215,80	6,32	222,12
REGION AFRIQUE CENTRALE	83,71	50,66	134,37	81,40	7,56	88,95	60,99	6,04	67,04
REGION AFRIQUE ORIENTALE	170,70	170,70	341,40	123,05	123,05	246,10	76,17	76,17	152,34
REGION AFRIQUE AUSTRALE	89,34	89,34	178,68	74,98	74,98	149,96	56,73	56,73	113,46
REGION DE L'OCEAN INDIEN	25,75	25,75	51,50	24,29	24,29	48,58	14,74	14,74	29,48
REGION DES CARAIBES	73,24	50,77	124,02	69,38	20,69	90,07	45,25	2,46	47,71
REGION DU PACIFIQUE	34,84	29,00	63,84	34,49	28,15	62,64	24,45	6,10	30,55
MULTI-REGIONAL (PALOP)	11,91	0,47	12,38	9,97	0,03	10,00	6,90	0,03	6,93
BUDGET INTRA ACP	825,53	825,53	1.651,06	686,31	686,31	1.372,62	538,88	538,88	1.077,76
COOPERATION REGIONALE ACP	2.169,82	1.324,42	3.494,24	2.112,59	713,95	2.826,53	2.053,28	460,67	2.513,95
REGION ESA	178,91	178,91	357,82	67,20	67,20	134,40	13,29	13,29	26,58
REGION SADC	71,47	71,47	142,94	7,13	7,13	14,26	1,92	1,92	3,84
<b>* TOTAL COOPER. REGIONALE ACP</b>	<b>3.767,28</b>	<b>1.837,71</b>	<b>5.604,99</b>	<b>3.468,92</b>	<b>868,79</b>	<b>4.337,70</b>	<b>3.093,19</b>	<b>496,82</b>	<b>3.590,01</b>
TOUTS PAYS ACP	1.450,37	104,97	1.555,34	1.447,61	69,81	1.517,42	1.431,21	60,98	1.492,19
FRAIS ADMINISTR. & FINANCIERS	60,30	226,01	286,31	56,13	206,09	262,22	52,75	198,28	251,03
<b>* TOTAL ACP</b>	<b>29.231,64</b>	<b>9.144,59</b>	<b>38.376,23</b>	<b>27.888,01</b>	<b>4.780,25</b>	<b>32.668,26</b>	<b>25.550,12</b>	<b>2.582,90</b>	<b>28.133,02</b>
MAYOTTE	20,15	0,09	20,24	20,02	20,02	40,04	19,78	0,11	19,89
NOUVELLE CALEDONIE	49,25	21,50	70,75	45,71	21,50	67,21	43,01	13,24	56,25
POLYNESIE FRANCAISE	49,56	14,03	63,59	49,40	49,40	98,80	49,27	49,27	98,54
SAINTE PIERRE & MIQUELON	10,58	10,58	21,16	10,46	10,46	20,92	1		

TABELLA 3.5.2 IS-SITWAZZJONI SKONI L-ISTAT (miljuni ta' euro)

L-EDF KOLLHA ANNWALI 2005	DEĊIŻJONIJET			FONDI ASSENJATI			PAGAMENTI		
	LOME	COTONOU	TOTAL	LOME	COTONOU	TOTAL	LOME	COTONOU	TOTAL
ANGOLA	5,51	25,25	19,74	8,98	41,33	50,32	23,98	22,32	46,30
BENIN	13,42	59,91	46,50	7,72	5,42	2,30	8,84	29,45	38,29
BURKINA FASO	22,67	181,50	158,83	6,67	247,66	240,99	38,31	38,18	76,49
BOTSWANA	1,95	50,23	48,28	1,46	0,54	2,00	14,69	0,24	14,93
BURUNDI	0,56	8,50	9,06	6,39	7,94	1,55	12,00	31,09	43,09
CENTRAFRIQUE	2,81	7,84	5,03	2,40	1,00	3,40	6,25	0,75	7,01
TCHAD	1,46	65,93	64,48	5,51	7,05	12,56	22,99	30,60	53,60
CAMEROUN	33,83	31,60	2,23	16,78	23,60	40,38	27,37	2,01	29,38
CONGO	8,01	81,04	73,03	4,78	9,99	5,21	2,37	3,27	5,64
COMORES	1,72	30,45	28,73	1,03	1,93	2,95	1,33	0,40	1,73
CAP VERT	12,50	12,50	0,00	0,71	12,30	13,01	4,71	5,00	9,71
DJIBOUTI	0,90	-	0,90	0,08	0,58	0,51	2,22	0,25	2,57
GUINEE EQUATORIALE	1,95	1,45	-	1,06	1,58	2,65	1,19	0,67	1,87
ERITREE	1,98	53,62	51,64	1,97	1,10	0,87	7,74	0,90	8,64
ETHIOPIE	84,56	65,33	19,24	34,11	68,75	102,86	54,25	49,37	103,62
GABON	16,57	93,50	76,93	22,06	5,04	27,10	10,59	3,04	13,63
GHANA	0,02	42,80	42,82	0,37	0,53	0,91	1,11	0,34	1,45
GAMBIE	10,69	7,20	3,50	7,65	1,58	9,23	8,55	1,43	9,97
GUINEE BISSAU	29,22	2,05	27,17	1,63	1,90	3,53	7,21	1,80	9,01
COTE D'IVOIRE	0,43	32,45	32,02	1,64	11,25	12,89	1,89	9,71	11,60
KENYA	5,54	17,00	11,46	17,93	55,45	73,37	30,74	66,75	97,49
LIBERIA	0,26	12,62	12,36	2,72	23,36	26,07	4,40	13,85	18,25
LESOTHO	0,04	35,75	35,71	1,88	3,24	1,35	1,20	0,90	2,09
MADAGASCAR	8,44	119,10	110,66	1,33	157,33	158,67	44,12	48,74	92,86
MALAWI	2,18	141,38	139,20	21,55	52,63	74,18	21,47	20,98	42,45
MAURICE	1,34	13,50	12,16	1,48	2,30	0,81	0,95	7,61	8,56
MAURITANIE	3,34	0,10	3,44	1,44	33,52	34,96	6,48	4,09	10,56
MAUI	2,81	137,06	134,25	17,77	65,79	83,56	24,14	65,01	89,14
MOZAMBIQUE	6,47	163,89	157,42	48,74	90,22	142,96	74,33	24,11	98,43
NAMIBIE	1,14	0,00	1,14	0,01	32,56	32,54	3,26	8,60	11,86
NIGER	10,86	195,45	184,60	8,41	39,03	47,44	17,08	37,55	54,63
RWANDA	5,82	45,86	40,04	22,73	65,10	87,83	34,68	30,55	65,23
SENEGAL	0,44	135,62	135,18	2,17	75,86	78,03	13,21	11,48	24,70
SEYCHELLES	0,06	0,70	0,64	0,34	1,10	1,43	0,16	0,54	0,69
SIERRA LEONE	0,06	72,50	72,56	3,59	117,31	120,90	16,05	48,93	64,98
SOMALIE	2,24	-	2,24	4,71	23,75	28,46	9,49	20,84	30,33
SAO TOME & PRINCIPE	0,26	-	0,26	0,12	2,55	2,66	0,85	1,72	3,37
SOLDAI	5,91	130,00	133,91	0,95	89,94	90,89	54,48	59,27	113,75
SWAZILAND	3,60	24,29	20,69	1,06	3,94	5,00	1,72	1,55	3,27
TANZANIE	1,84	129,84	127,99	2,17	12,81	14,98	65,06	40,62	105,68
TOGO	7,96	1,98	1,98	6,95	0,40	7,35	1,53	0,16	5,28
UGANDA	7,96	215,98	208,02	7,47	22,44	29,91	17,20	25,71	42,91
NIGERIA	5,55	42,16	36,61	16,32	89,27	105,60	24,38	94,28	118,66
ZAMBIE	4,46	46,49	42,03	7,64	38,68	46,32	18,98	65,93	84,91
ZIMBABWE	9,03	23,79	14,76	10,46	2,76	13,22	14,22	0,84	15,07
REP. DEMOCRATIQUE CONGO	2,30	156,20	153,90	30,40	54,11	84,50	23,89	9,57	33,46
* TOTAL AFRIQUE	-317,14	2.717,35	2.400,21	330,23	1.616,15	1.946,39	825,66	967,38	1.793,04
ANTIGUA-BARRUDA	0,10	2,34	2,24	0,17	0,91	1,08	0,12	0,38	0,50
BARBADE	0,18	-	0,18	0,11	10,28	10,17	0,01	0,23	0,21
BELIZE	0,77	8,00	7,23	0,17	0,94	0,77	0,08	0,10	0,18
BAHAMAS	0,07	-	0,07	0,07	0,08	0,01	0,05	0,05	0,05
REPUBLIQUE DOMINICAINE	6,85	20,73	13,88	1,85	1,10	15,57	23,95	1,01	24,97
DOMINIQUE	0,21	0,93	0,72	2,58	0,04	2,62	1,47	0,04	1,51
GRENADE	0,02	9,30	9,28	0,11	8,48	8,58	0,12	8,60	8,72
GUYANE (ETAT)	0,05	0,70	0,65	18,40	3,69	22,09	7,48	10,70	18,18
HAITI	2,45	119,44	117,01	5,81	92,09	97,90	6,47	24,60	33,07
JAMAIQUE	0,27	1,11	0,84	0,31	78,81	79,13	16,13	2,14	18,27
ST CHRISTOPHE (KITTS) & NEVI	-	-	-	0,56	0,56	0,11	0,30	0,41	0,41
SAINTE LUCIE	0,27	20,17	20,44	0,03	0,23	0,20	0,25	0,19	0,44
SURINAME	3,05	3,05	3,05	0,19	1,16	0,97	1,93	0,59	2,52
SAINTE HELENE	0,18	-	0,18	0,05	0,32	0,01	0,23	0,23	0,24
SAINTE VINCENT & GRENADINES	0,87	-	0,87	0,20	0,37	0,16	2,19	0,13	2,32
TRINITE & TOBAGO	-	-	-	-	-	-	-	-	-
* TOTAL CARAIBES	-11,72	185,77	174,04	117,26	122,51	239,77	62,32	49,28	111,60
FIDJI	0,46	1,10	0,64	0,45	17,95	18,40	6,95	8,56	15,51
KIRIBATI	-	-	-	2,56	-	2,56	3,50	-	3,50
PAPOUASIE NOUVELLE GUINEE	5,96	50,60	44,64	40,51	7,11	47,63	11,13	1,84	12,97
SALOMON	0,13	1,29	1,42	0,52	0,53	1,05	17,44	0,04	17,48
TONGA	0,41	-	0,41	0,25	2,10	1,85	0,52	1,72	2,24
TUVALU	0,50	0,50	0,50	0,00	1,25	0,68	1,62	2,30	2,30
VANUATU	0,80	0,93	1,20	0,87	2,93	3,80	1,13	2,59	3,73
SAMOA	0,15	19,07	18,92	0,58	2,95	3,53	1,45	0,85	2,31
NIUE	2,40	-	2,40	0,70	0,70	0,00	0,50	0,50	0,50
ILES COOK	0,50	0,50	0,50	0,00	0,00	0,00	0,00	0,00	0,00
MICRONESIE	4,08	-	4,08	0,27	0,27	0,27	0,27	0,27	0,27
MARSHALL ISLAND	2,30	-	2,30	12,51	0,15	0,15	0,15	0,15	0,15
NAURU	1,53	-	1,53	0,10	0,10	0,10	0,10	0,10	0,10
PALAU	1,70	-	1,70	0,11	0,11	0,11	0,11	0,11	0,11
* TOTAL PACIFIQUE	-6,86	86,00	79,14	45,34	36,14	81,49	42,81	17,73	60,54
REGION AFRIQUE OCCIDENTALE	3,12	91,30	88,18	18,08	20,63	38,71	20,03	5,02	25,04
REGION AFRIQUE CENTRALE	42,50	-	42,50	3,78	1,90	5,69	4,39	1,44	5,84
REGION AFRIQUE ORIENTALE	1,18	-	1,18	26,81	-	26,81	22,97	-	22,97
REGION AFRIQUE AUSTRALE	4,88	-	4,88	5,43	-	5,43	6,10	-	6,10
REGION DE LOCEAN INDIEN	0,14	-	0,14	0,34	-	0,34	2,76	-	2,76
REGION DES CARAIBES	3,20	2,60	0,60	8,13	14,19	22,32	5,88	1,80	7,68
REGION DU PACIFIQUE	0,12	-	0,12	0,00	4,28	4,28	5,54	2,92	8,46
MULTI-REGIONAL (PALOP)	0,47	-	0,47	2,14	0,03	2,18	1,81	0,03	1,84
BUDGET INTRA ACP	19,03	-	19,03	25,50	-	25,50	70,49	-	70,49
COOPERATION REGIONALE ACP	10,86	151,00	140,14	2,49	121,45	118,95	30,49	131,42	161,91
REGION ESA	-	33,70	33,70	42,88	-	42,88	-	-	10,15
REGION SADC	-	46,65	46,65	4,60	-	4,60	-	-	1,32
* TOTAL COOPER. REGIONALE ACP	-42,53	368,22	325,69	87,73	210,96	298,69	170,46	154,10	324,56
TOUTS PAYS ACP	1,68	40,12	38,45	0,07	33,29	33,22	2,53	33,25	35,78
FRAIS ADMINISTR. & FINANCIERS	1,98	7,25	5,27	0,57	48,60	49,16	2,02	143,11	145,13
* TOTAL ACP	-381,92	3.404,71	3.022,79	581,06	2.067,66	2.648,72	1.105,80	1.364,84	2.470,65
MAYOTTE	0,79	-	0,79	0,37	-	0,37	0,17	-	0,17
NOUVELLE CALEDONIE	0,04	-	0,04	1,16	-	1,16	5,00	7,07	12,07
POLYNESIE FRANCAISE	2,08	10,38	8,30	2,08	-	2,08	1,03	-	1,03
SAINTE PIERRE & MIQUELON	0,01	-	0,01	0,01	-	0,01	-	-	-
TERRRES AUSTRALES FRANCAISES	-	-	-	-	-	-	-	-	-
WALLIS & FUTUNA	-	-	-	0,23	0,27	0,50	0,11	0,18	0,30
RESERVE AIDE NAT. PROGR. PTF	-	-	-	-	-	-	-	-	-
* TOTAL PTOM FRANCAIS	-2,93	10,38	7,46	-1,08	0,27	-0,80	6,31	7,25	13,56
ARUBA	0,15	5,66	5,51	0,15	0,52	0,36	-	0,11	0,11
ANTILLES NEERLANDAISES	0,00	-	0,00	1,39	0,50	1,89	1,42	1,03	2,44
* TOTAL PTOM NEERLANDAIS	-0,16	5,66	5,50	1,24	1,01	2,25	1,42	1,14	2,55
ANGUILLE	-	-	-	-	-	-	-	-	-
ANTARCTIQUE BRITANNIQUE	-	-	-	-	-	-	-	-	-
TERRIT. BRIT. OCEAN INDIEN	-	-	-	-	-	-	-	-	-
CAIMANS	-	-	-	-	-	-	-	-	-
FALKLAND	0,05	-	0,05	-	-	-	-	-	-
MONTserrat	0,10	-	0,10	0,48	0,48	0,48	0,06	0,06	0,08
PITCAIRN	-	-	-	-	-	-	-	-	-
ST CHRISTOPHE (KITTS) & NEVI	-	-	-	-	-	-	-	-	-
SAINTE HELENE	-	-	-	-	-	-	-	0,02	0,02
SAINTE VINCENT & GRENADINES	-	-	-	-	-	-	-	-	-
TURKS & CAICOS	-	-	-	-	-	-	-	1,17	1,17
VANUATU	-	-	-	-	-	-	-	-	-
VIERGES (BRITANNIQUES)	-	-	-	-	-	-	-	-	-
* TOTAL PTOM BRITANNIQUES	-0,15	-	-0,15	-	0,48	0,48	1,19	0,08	1,27
COOPERATION REGIONALE PTF	-	-	-	0,01	-	0,01	0,67	-	0,67
COOPERATION REGIONALE PTN	0,29	-	0,29	0,07	-	0,07	0,00	-	0,00
COOPERATION REGIONALE PTU	-	-	-	-	-	-	-	-	-
COOPERATION REGIONALE PTOM	0,26	-	0,26	0,01	1,54	1,53	0,01	0,39	0,40
* COOPERATION REGIONALE PTOM	-0,55	-	-0,55	-0,07	1,54	1,46	0,68	0,39	1,06
TOUTS PTOM	-	-	-	-	0,07	-	-	-	-
* TOTAL PTOM	-3,78	16,04	12,26	0,09	3,23	3,32	9,59	8,86	18,45
* TOTAL ACP + PTOM	-385,70	3.420,76	3.035,06	581,15	2.070,90	2.652,05	1.115,39	1.373,70	2.489,09

TABELLA 3.5.3

Divizzjoni ta' l-ghajnuna moghtija skond id-dispożizzjonijiet ta' Cotonou skond il-pajjiż u skond it-tip (fil-31/12/2005)  
(miljuni ta' euro)

Pajjiż	Deciżi				Total
	It-8 EDF			Is-6 u 7 EDF	
	Pakkett A		Pakkett B	Allokazzjoni Intra ACP	
	Appoġġ makroekonomiku	Policies settorjali	Kumpens dhul mill-esportazzjoni (1)		
BOTSWANA		3.880.000	30.000.000		33.880.000
BURKINA FASO	106.490.000	11.900.000			118.390.000
ETJOPJA		43.475			43.475
GABON			35.000.000		35.000.000
GANA			40.000.000		40.000.000
GINEA-BISSAW		35.000.000			35.000.000
MADAGASKAR	55.000.000				55.000.000
MAWRITANJA			45.000.000		45.000.000
MALAWI		35.000.000			35.000.000
MOZAMBIK	150.000.000				150.000.000
NIGER		1.040.555	55.000.000		56.040.555
ĠAMAJKA	30.000.000				30.000.000
SWAZILAND		4.000.000			4.000.000
PAPWA-GINEA ĠDIDA			50.000.000		50.000.000
BELIŻE		130.415			130.415
VANWATU		5.327.078			5.327.078
SAMOA		4.278.145			4.278.145
INTRA ACP				60.000.000	60.000.000
<b>TOTAL</b>	<b>341.490.000</b>	<b>100.599.668</b>	<b>255.000.000</b>	<b>60.000.000</b>	<b>757.089.668</b>

Pajjiż	ASSENJATI				Total
	It-8 EDF			Is-6 u 7 EDF	
	Pakkett A		Pakkett B	Allokazzjoni Intra ACP	
	Appoġġ makroekonomiku	Policies settorjali	Kumpens dhul mill-esportazzjoni (1)		
BOTSWANA	106.380.312	5.373.347			111.753.659
BURKINA FASO		23.100	23.580.300		23.603.400
ETJOPJA		43.475			43.475
GABON			22.321.319		22.321.319
GANA			30.324.559		30.324.559
GINEA-BISSAW		19.080.935			19.080.935
MADAGASKAR	55.000.000	-			55.000.000
MAWRITANJA		21.759.908			21.759.908
MOZAMBIK	150.000.000				150.000.000
NIGER		989.258	37.638.751		38.628.009
ĠAMAJKA	28.747.235				28.747.235
SWAZILAND		2.309.000			2.309.000
PAPWA-GINEA ĠDIDA			38.767.700		
BELIŻE		130.415			130.415
VANWATU		4.806.525			4.806.525
SAMOA		3.222.197			3.222.197
INTRA ACP				60.000	60.000
<b>TOTAL</b>	<b>340.127.547</b>	<b>57.738.160</b>	<b>152.632.630</b>	<b>60.000</b>	<b>511.790.636</b>

Pays	Mħallsa				Total
	It-8 EDF			Is-6 u 7 EDF	
	Pakkett A		Pakkett B	Allokazzjoni Intra ACP	
	Appoġġ makroekonomiku	Policies settorjali	Kumpens dhul mill-esportazzjoni (1)		
BOTSWANA	104.872.850	2.568.675			107.441.525
BURKINA FASO		21.249	10.863.104		10.884.353
ETJOPJA		43.475			43.475
GABON			6.233.829		6.233.829
GANA			6.239.328		6.239.328
GINEA-BISSAW		7.670.976			
MADAGASKAR	55.000.000				55.000.000
MALAWI		9.503.362			9.503.362
MOZAMBIK	142.032.000				142.032.000
NIGER		989.258	26.431.287		27.420.544
SWAZILAND		831.519			
PAPWA-GINEA ĠDIDA			4.214.753		
BELIŻI		130.415			130.415
ĠAMAJKA	11.971.159				11.971.159
VANWATU		3.496.499			3.496.499
SAMOA		2.610.329			2.610.329
INTRA ACP				60.000	60.000
<b>TOTAL</b>	<b>313.876.009</b>	<b>27.865.756</b>	<b>53.982.301</b>	<b>60.000</b>	<b>383.066.818</b>

(1) Ir-rizorsi mhux allokati tal-EDF preċedenti jinkludu dak li baqa' mill-fondi SYSMIN li, bid-deċiżjoni 3/2000 tal-Kumitat ta' l-Ambaxxaturi ACP-KE ġie stabbilit għal 410,926 miljun. Id-deċiżjoni E410/2001 tal-Kunsill tinkludi dawn ir-rizorsi fl-iprogrammar tal-pakketti indikattivi nazzjonali (Parti B) taht il-protokoll finanzjarju tal-ftehim ta' partenarjat ACP-KE.

**TABELLA 3.5.4**

Diviżjoni ta' l-ghajnuna mogħtija bħala appoġġ baġitarju dirett skond id-dispożizzjonijiet ta' Cotonou skond il-pajjiż (fil-31/12/2005)

(miljuni ta' euro)

Pajjiż	<u>Deċiżi</u>		
	It-8 EDF		
	Pakkett A	Pakkett B	Total
	Appoġġ makroekonomiku	Kumpens dħul mill-esportazzjoni (1)	
BURKINA FASO	106.490.000		106.490.000
MADAGASCAR	55.000.000		55.000.000
MOŽAMBIK	150.000.000		150.000.000
NIGER		20.000.000	20.000.000
ĠAMAJKA	30.000.000		30.000.000
<b>TOTAL</b>	<b>341.490.000</b>	<b>20.000.000</b>	<b>361.490.000</b>

Pajjiż	<u>Assenjati</u>		
	It-8 EDF		
	Pakkett A	Pakkett B	Total
	Appoġġ makroekonomiku	Kumpens dħul mill-esportazzjoni (1)	
BURKINA FASO	106.380.312		106.380.312
MADAGASCAR	55.000.000		55.000.000
MOŽAMBIK	150.000.000		150.000.000
NIGER		19.577.278	19.577.278
ĠAMAJKA	28.747.235		28.747.235
<b>TOTAL</b>	<b>340.127.547</b>	<b>19.577.278</b>	<b>359.704.825</b>

Pajjiż	<u>Mħallsa</u>		
	It-8 EDF		
	Pakkett A	Pakkett B	Total
	Appoġġ makroekonomiku	Kumpens dħul mill-esportazzjoni (1)	
BURKINA FASO	104.872.850		104.872.850
MADAGASCAR	55.000.000		55.000.000
MOŽAMBIK	142.032.000		142.032.000
NIGER		19.577.278	19.577.278
ĠAMAJKA	11.971.159		11.971.159
<b>TOTAL</b>	<b>313.876.009</b>	<b>19.577.278</b>	<b>333.453.287</b>