



Briuselis, 2018 01 19
COM(2018) 36 final

KOMISIJOS ATASKAITA EUROPOS PARLAMENTUI IR TARYBAI

2016–2017 m. ataskaita dėl bendrosios lengvatų sistemos

{SWD(2018) 23 final} - {SWD(2018) 24 final} - {SWD(2018) 25 final} -
{SWD(2018) 26 final} - {SWD(2018) 27 final} - {SWD(2018) 28 final} -
{SWD(2018) 29 final} - {SWD(2018) 30 final} - {SWD(2018) 31 final} -
{SWD(2018) 32 final}

1. ĮVADAS

Šioje ataskaitoje ir prie jos pridedamame Komisijos tarnybų darbiniam dokumente¹ vertinamas bendrosios lengvatų sistemos (toliau – BLS) poveikis 2016–2017 m., pirmiausia – BLS+ lengvatomis besinaudojančių šalių pasiekti rezultatai. Pagal BLS reglamentą² ši ataskaita Europos Parlamentui ir Tarybai turi būti pateikiama kas dvejus metus.

Pagal bendrąją lengvatų sistemą ES tebeprimauja padėdama besivystančioms šalims užtikrinti darnų vystymąsi ekonominėmis prekybą skatinančiomis priemonėmis. Prekybos lengvatos, kuriomis galima skatinti visuotines žmogaus teisių, socialinio teisingumo ir aplinkos apsaugos vertybes, yra neatsiejama Komisijos strategijos *Prekyba visiems*³ dalis. Sudarant palankias sąlygas patekti į ES rinką, BLS lengvatomis besinaudojančioms šalims suteikiama galimybė gauti papildomų pajamų iš tarptautinės prekybos ir padedama mažinti skurdą, skatinti darnų vystymąsi, žmogaus teises ir gerą valdymą.

1.1. Trys BLS priemonės

Taikomos trys skirtingos BLS prekybos lengvatų priemonės. Jos išsamiai nurodytos 2016 m. BLS ataskaitoje⁴ ir apibendrinamos toliau:

- pagal bendrąją priemonę (**įprastinę BLS**) sumažinti muitai taikomi maždaug 66 proc. visų ES tarifų pozicijų mažas ir mažesnes nei vidutines pajamas gaunančioms šalims⁵, nesinaudojančioms kita lengvatine patekimo į ES rinką tvarka. 2016–2017 m. ataskaitiniu laikotarpiu įprastinės BLS lengvatomis naudojosi 23 šalys (žr. 1 lentelę);
- pagal specialią darnaus vystymosi ir gero valdymo skatinamąją priemonę (**BLS+**) muitai visiškai netaikomi iš esmės toms pačioms 66 proc. tarifų pozicijų kaip pagal įprastinę BLS reikalavimus atitinkančioms ekonomikos įvairinimo ir eksporto apimties atžvilgiu pažeidžiamoms šalims. Savo ruožtu lengvatomis besinaudojančios šalys turi ratifikuoti ir veiksmingai įgyvendinti BLS reglamente išvardytas 27 pagrindines tarptautines konvencijas, kuriomis reglamentuojamos žmogaus ir darbo teisės, aplinkos apsauga ir geras valdymas. 2016–2017 m. ataskaitiniu laikotarpiu BLS+ lengvatomis naudojosi 10 šalių (žr. 2 lentelę);
- pagal specialiąją priemonę „Viskas, išskyrus ginklus“ (toliau – **VIG**) šalims, kurias Jungtinės Tautos (toliau – JT) priskiria mažiausiai išsivysčiusioms šalims, suteikiama

¹ Pirmoji dvimetė 2014–2015 m. BLS ataskaita buvo paskelbta 2016 m. sausio mėn. adresu http://trade.ec.europa.eu/doclib/docs/2016/january/tradoc_154180.pdf.

² Reglamentas (ES) Nr. 978/2012, kuriuo taikoma bendrųjų muitų tarifų lengvatų sistema.

³ http://trade.ec.europa.eu/doclib/docs/2016/january/tradoc_154147.pdf

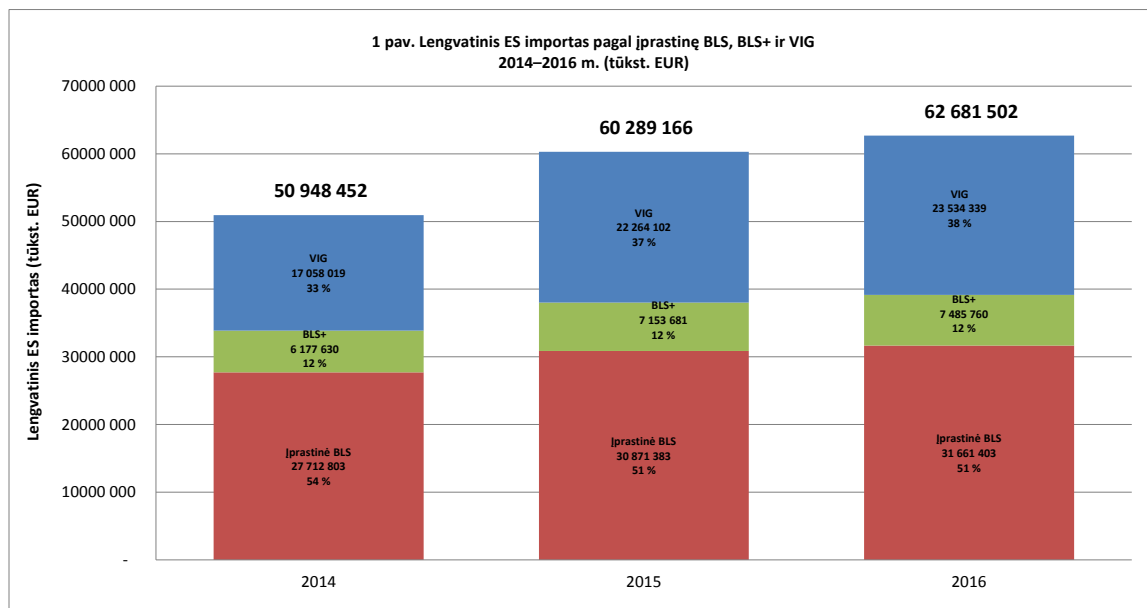
⁴ http://trade.ec.europa.eu/doclib/docs/2016/january/tradoc_154180.pdf

⁵ <http://databank.worldbank.org/data/download/site-content/CLASS.xls>

galimybė be muitų ir kvotų tiekti ES rinkai visus produktus, išskyrus ginklus ir šaudmenis. Kitaip nei pagal įprastinę BLS ir BLS+, laisvosios prekybos susitarimą (toliau – LPS) su ES sudariusios šalys VIG statuso nepraranda. 2016–2017 m. ataskaitiniu laikotarpiu VIG lengvatomis naudojami 49 šalys (žr. 3 lentelę).

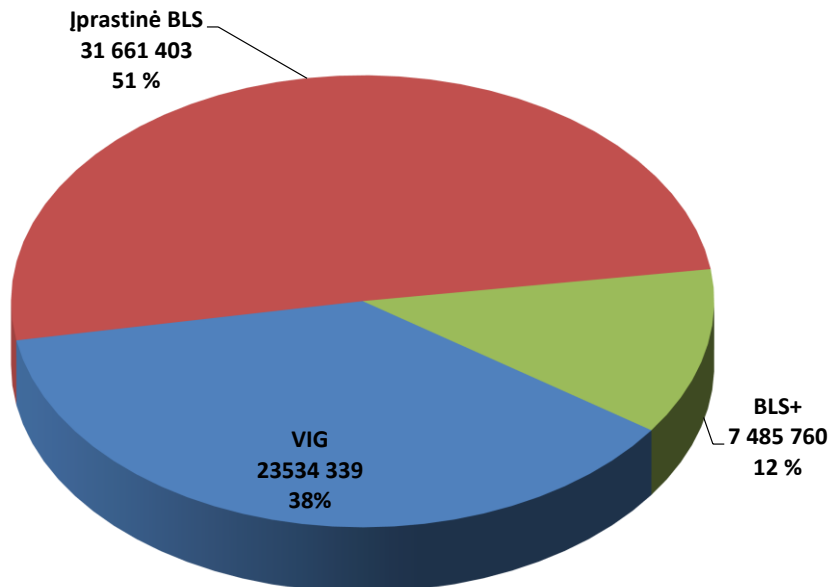
2016 m. importo į ES, kuriam taikytos BLS lengvatos, vertė sudarė 62,6 mlrd. EUR; šią sumą galima išskaidyti taip: 31,6 mlrd. EUR iš įprastinės BLS šalių, apie 7,5 mlrd. EUR iš BLS+ lengvatomis besinaudojančių šalių ir 23,5 mlrd. EUR iš VIG lengvatomis besinaudojančių šalių (išsami informacija pateikta 4–7 lentelėse)⁶.

1 ir 2 pav. apžvelgiamas importas pagal minėtas tris priemones.



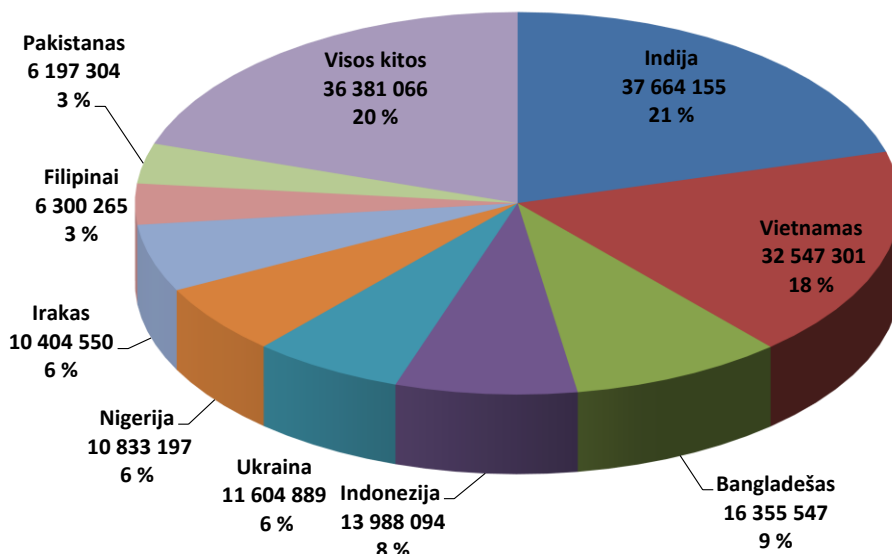
⁶ Visos šioje ataskaitoje pateiktos statistinės informacijos šaltinis – 2017 m. rugsėjo mėn. Eurostato duomenys. Bendras importas iš trečiųjų šalių gali būti mažesnis už bendrą faktinį importą, nes neįtraukiama: konfidenciali prekyba, KN 99 skyrius, kuris neįtraukiamas į BLS susitarimus, ir prekyba dėl laikinojo įvežimo ir išvežimo perdirbti.

2 pav. Lengvatinis ES importas pagal įprastinę BLS, BLS+ ir VIG 2016 m. (tūkst. EUR)



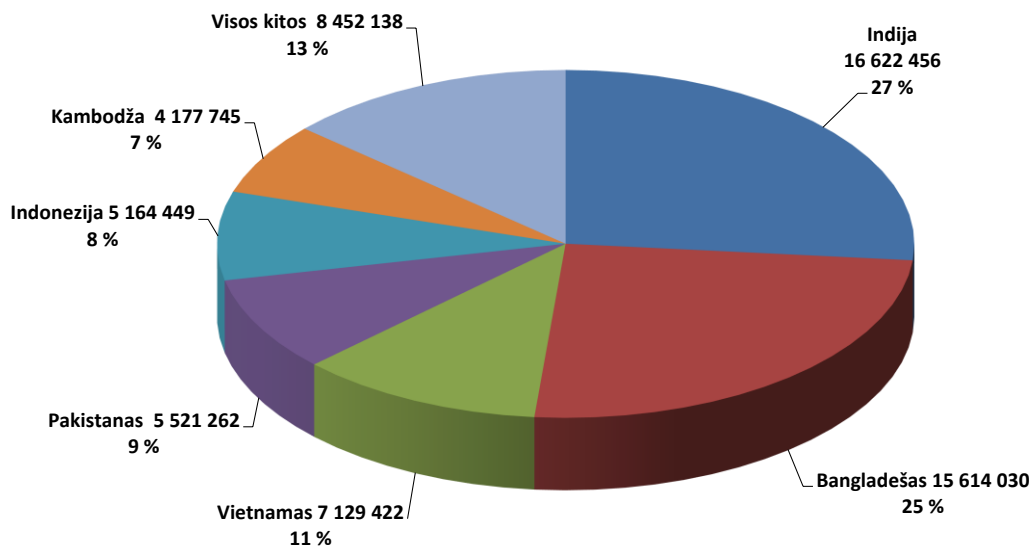
Iš 3 pav. matyti, kad didžiausia viso ES importo iš BLS lengvatomis besinaudojančių šalių (įskaitant ne BLS importą) dalis teko dviem šalims: Indijai ir Vietnamui – abi jos naudojami įprastinės BLS lengvatomis. Trečia pagal dydį dalis teko Bangladešui, besinaudojančiam VIG lengvatomis.

3 pav. Bendras ES importas (įskaitant ne BLS importą) iš visų BLS lengvatomis besinaudojančių šalių 2016 m. (tūkst. EUR)



Iš 4 pav. matyti, kad Indija, Bangladešas ir Vietnamas taip pat yra trys daugiausia lengvatomis besinaudojančios šalys, vertinant vien BLS lengvatinį importą.

4 pav. Bendras BLS lengvatinis ES importas iš visų BLS lengvatomis besinaudojančių šalių 2016 m. (tūkst. EUR)



2. ĮPRASTINĖS BLS PRIEMONĖ

2016–2017 m. ataskaitiniu laikotarpiu įprastinės BLS lengvatomis naudojosi 23 šalys (1 lentelė). Per šį laikotarpį penkios šalys iš įprastinės BLS pasitraukė, pasikeitus jų patekimo į ES rinką sąlygoms (joms taikomas LPS) arba ekonominiam statusui (Pasaulio bankas trejus metus iš eilės jas priskyrė prie didesnes nei vidutines pajamas gaunančių arba aukštesnės kategorijos šalių). Toliau pateiktame 5 pav. matyti lengvatinio importo⁷ į ES pagal įprastinę BLS pasiskirstymas 2016 m.

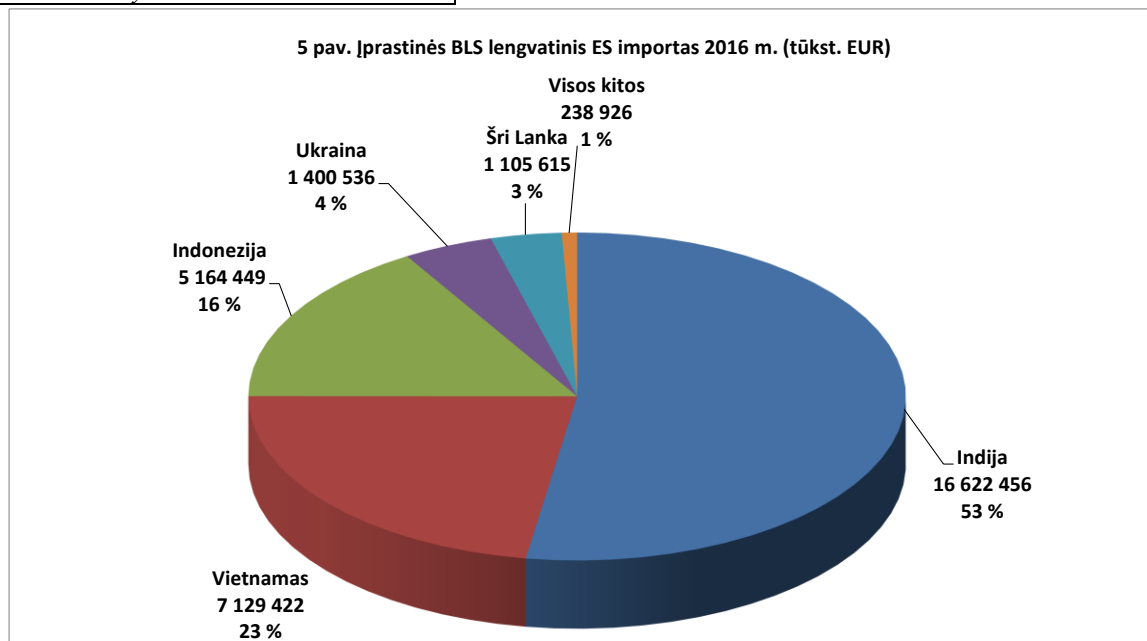
Indija

Nuo 2014 m. keliems produktų skyriams, įskaitant tekstilę, BLS taikymas laipsniškai mažinamas, nes jie nebeatitiko BLS prekybos lengvatų taikymo reikalavimų. Nepaisant laipsniško mažinimo, Indija išlieka didžiausia eksportuotoja į ES pagal BLS. 2016 m. Indijos tekstilės ir drabužių eksporto į ES vertė sudarė 7,6 mlrd. EUR, iš jų 5,7 mlrd. EUR – pagal įprastinę BLS.

Vietnamas

2016 m. importas iš Vietnamo sudarė 23 proc. bendro importo iš visų įprastinės BLS lengvatomis besinaudojančių šalių, vertinant jas kartu. Vertinant vien BLS importą iš Vietnamo matyti, kad beveik 40 proc. jo sudarė avalynė.

Produktų iš įprastinės BLS lengvatomis besinaudojančių šalių skyrių sąrašas peržiūrimas kas trejus metus. Paskiausiai ši peržiūra atlikta 2016 m., o peržiūrėtas produktų skyrių sąrašas įsigaliojo 2017 m. sausio 1 d.⁸ Produktai, kuriems nebereikėjo paramos BLS lengvatomis, iš sąrašo buvo pašalinti.



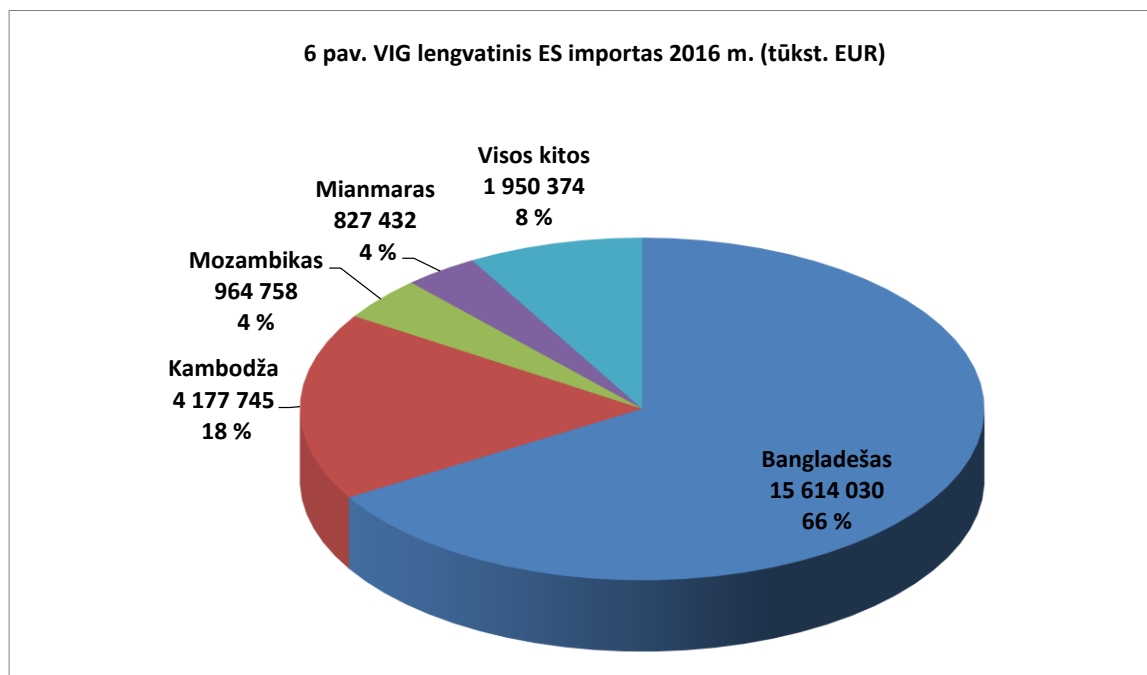
⁷ Lengvatinis importas yra reikalavimus atitinkantis importas, kuriam taikomos BLS lengvatos buvo faktiškai panaudotos.

⁸ 2016 m. kovo 8 d. Komisijos įgyvendinimo reglamentas (ES) 2016/330 (OL L 62, 2016 3 9, p. 9).

3. VIG PRIEMONĖ

VIG yra pavyzdinė ES prekybos priemonė, kuria neturtingiausioms ir silpniausioms pasaulio šalims (mažiausiai išsivysčiusioms šalims) siekiama padėti pasinaudoti prekybos galimybėmis. 2016–2017 m. ataskaitiniu laikotarpiu VIG lengvatomis naudojosi 49 šalys (žr. 3 lentelę).

6 pav. matyti 2016 m. lengvatinio importo iš VIG lengvatomis besinaudojančių šalių pasiskirstymas pagal vertes ir procentines dalis. Didžiausia VIG importo dalis teko Bangladešui (66 proc.), po jo – Kambodžai (18 proc.).



3.1. Stipresnis bendradarbiavimas su tam tikromis VIG lengvatomis besinaudojančiomis šalimis

Komisijos strategijoje *Prekyba visiems* nurodyta, kad ES išimtinėmis aplinkybėmis gali laikinai atšaukti įprastinės BLS ir VIG lengvatas, ypač jei yra BLS reglamente išvardytose žmogaus ir darbo teisių konvencijose nustatytų principų rimtų ir sistemingų pažeidimų.

Glaudžiau bendradarbiaudama ES ėmė vykdyti intensyvesnį dialogą su keliomis VIG šalimis, siekdama daryti spaudimą imtis konkrečių su dideliais pagrindinių žmogaus ir darbo teisių trūkumais susijusių veiksnių ir ieškoti tvirtų sprendimų, kaip šiuos trūkumus būtų galima pašalinti. Jei per dialogą nepavyksta pasiekti rezultatų, ES yra pasirengusi kaip kraštutinę priemonę pradėti BLS atšaukimo procedūrą, tinkamai atsižvelgdama į ekonominį ir socialinį šio atšaukimo poveikį.

Mianmaras

Pripažinus Mianmaro pastangas pradėti plataus užmojo politinę, socialinę ir darbo reformą, 2013 m. jam vėl suteiktas šalies, kuriai taikomos VIG lengvatos, statusas. Neseniai Rachinų valstijoje susidarė labai didelį susirūpinimą kelianti humanitarinė ir su žmogaus teisėmis susijusi padėtis. ES primygtinai ragino Mianmaro vyriausybę suteikti neribotas galimybes teikti visapusišką humanitarinę pagalbą ir sudaryti sąlygas visiems pabėgėliams grįžti saugiai, savanoriškai ir oriai. ES paragino Mianmarą ieškoti būdų, kaip būtų galima ilgam išspręsti struktūrines problemas Rachinų valstijoje, laikantis tarptautinių įsipareigojimų ir VIG reikalavimų.

Dėl Mianmaro pažymėtina, kad ES kartu su Jungtinėmis Amerikos Valstijomis, Japonija, Danija ir Tarptautine darbo organizacija (toliau – TDO) dalyvauja įgyvendinant *Darbo teisių ir praktikos gerinimo Mianmare iniciatyvą*, kuria siekiama skatinti TDO tarptautinių darbo standartų laikymąsi ir atsakingą verslo praktiką. Šis tarptautinis suinteresuotųjų subjektų forumas padeda nustatyti darbo teisės reformos procesą Mianmare kaip prioritetą ir skatinti socialinių partnerių tarpusavio ryšius.

Pablogėjus žmogaus ir darbo teisių padėčiai Bangladeše ir Kambodžoje, Komisija ir Europos išorės veiksų tarnyba (toliau – EIVT) aktyviau bendradarbiavo su šiomis šalimis ir įtraukė į veiklą atitinkamus suinteresuotuosius subjektus, įskaitant nevyriausybinės organizacijas (toliau – NVO), pilietinės visuomenės organizacijas (toliau – PVO), tarptautines organizacijas, socialinius partnerius ir įmones.

Bangladešas

VIG prisidėjo prie socialinio ir ekonominio jo vystymosi, nes buvo sukurta milijonai galimų darbo vietų gatavų drabužių pramonėje, kurioje daugiausia dirba moterys. Vis dėlto, kad būtų galima didinti gerovę ir užtikrinti deramą darbą, šie pokyčiai turi vykti laikantis pagrindinių žmogaus ir darbo teisių, pirmiausia – asociacijų laisvės. Kad nereikėtų imtis tolesnių veiksų, ES turi matyti, kad padėtis iš tikrųjų ilgam pagerėja.

Bangladeše Komisija išreiškė susirūpinimą dėl darbo teisių, pirmiausia – asociacijų laisvės, ir bendros iniciatyvos, vadinamojo *Tvarumo susitarimo dėl nuolatinio darbo teisių bei gamyklų saugos gerinimo Bangladešo gatavų drabužių ir trikotažo gaminių*

Kambodža

ES bendradarbiauja su Kambodža siekdama spręsti žmogaus teisių problemas, susijusias su ginčais dėl cukranendrių plantacijų koncesijos, ir problemas, susijusias su darbo teisėmis, pirmiausia – asociacijų laisve. Kad nereikėtų imtis tolesnių veiksų, ES turi matyti, kad padėtis iš tikrųjų ilgam pagerėja.

pramonėje, įgyvendinimo. ES ypač atkreipė dėmesį į tai, kad vienas iš prioritetinių veiksų yra Bangladešo darbo įstatymo ir Gamybos eksportui zonos įstatymo suderinimas su TDO darbo teisių konvencijomis.

Kambodžoje ES paragino Vyriausybę sukurti nepriklausomą ir skaidrų mechanizmą, pagal

kurį būtų galima nagrinėti kompensacijų reikalavimus, teikiamus suteikus žemės naudojimo ekonominius tikslais koncesijas cukranendrių plantacijoms.

Stipresnis bendradarbiavimas pirmiausia grindžiamas esamomis TDO ir kitų JT organų, stebinčių, kaip įgyvendinamos žmogaus teisių ir darbo teisių konvencijos, pateiktomis rekomendacijomis ir išvadomis. Pagal šias rekomendacijas ir išvadas galima objektyviai ir skaidriai vertinti, kaip įgyvendinami priimtą tarptautiniai įsipareigojimai.

Per šį procesą pavyko daryti spaudimą vyriausybėms, kad jos spręstų susirūpinimą keliančius klausimus, ir jau pastebimi teigiami pokyčiai. Kartu šie klausimai darniai ir koordinuotai kelti visais susijusiais kanalais (pvz., prekybos komitetuose, per politinius dialogus arba dialogus žmogaus teisių klausimais).

Pažanga teikia vilčių. Vis dėlto, jei konstruktyviomis mūsų pastangomis per dialogus nepavyks pasiekti pakankamų rezultatų, ES kaip kraštutinę priemonę yra pasirengusi pradėti BLS atšaukimo procedūrą. Tokiu sprendimu bus tinkamai atsižvelgiama į neigiamus su galimu BLS lengvatų atšaukimu susijusius ekonominius, socialinius ir humanitarinius padarinius.

4. BLS+ PRIEMONĖ

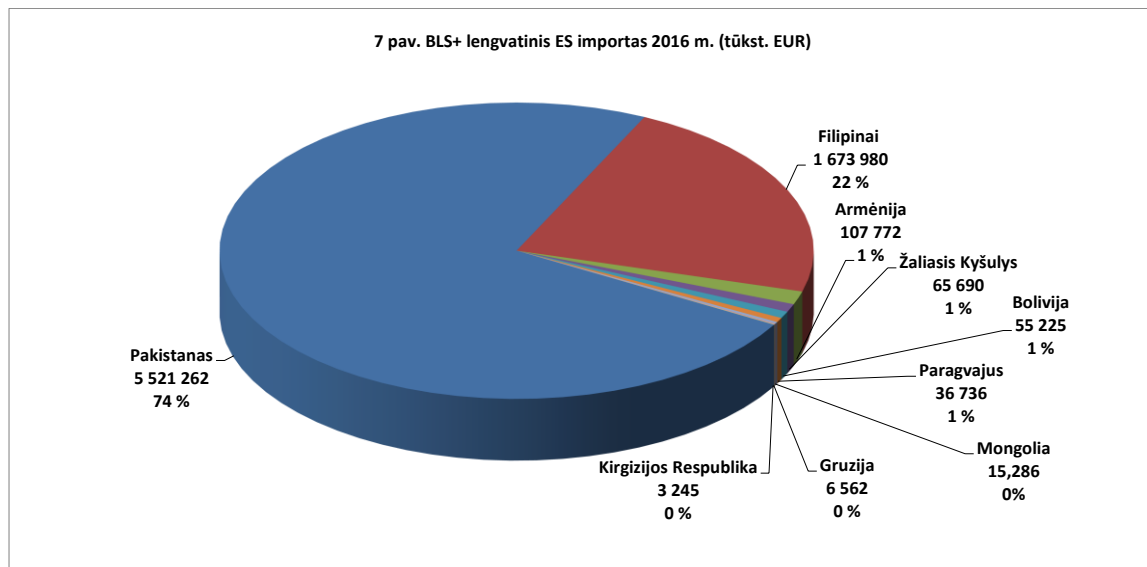
BLS+ yra viena iš pagrindinių ES priemonių, kuriomis siekiama skatinti darnų vystymąsi pažeidžiamose besivystančiose šalyse. BLS+ šalys gali naudotis lengvesnės prekybos su ES pranašumais, jei veiksmingai įgyvendina 27 pagrindines tarptautines žmogaus ir darbo teisių, aplinkos apsaugos ir gero valdymo konvencijas.

4.1. BLS+ lengvatomis besinaudojančios šalys

2016–2017 m. ataskaitiniu laikotarpiu BLS+ lengvatomis naudojosi 10 šalių: Armėnija, Bolivija, Filipinai, Gruzija, Kirgizija, Mongolija, Pakistanas, Paragvajus, Šri Lanka ir Žalioji Kyšulys (žr. 2 lentelę).

Gruzija 2017 m. sausio 1 d. nustojo naudotis BLS+ lengvatomis, nes jai buvo suteikta galimybė patekti į rinką lengvatinėmis sąlygomis pagal išsamų ir visapusišką laisvosios prekybos susitarimą (toliau – išsamus ir visapusiškas LPS) su ES. Kirgizija BLS+ lengvatomis besinaudojančia šalimi tapo netrukus po to, kai prasidėjo ataskaitinis laikotarpis (2016 m. sausio mėn.). Šri Lanka, kuri 2010 m. iš BLS+ buvo pašalinta, į ją vėl įtraukta 2017 m. gegužės mėn. Paragvajui, kurį Pasaulio bankas trejus metus iš eilės priskyrė prie didesnes nei vidutines pajamas gaunančių šalių, BLS+ nebebus taikoma nuo 2019 m. sausio 1 d.

Toliau pateiktame 7 pav. nurodyta lengvatinio importo⁹ iš BLS+ šalių vertė 2016 m. Daugiausia importuota iš Pakistano – 74 proc. viso BLS+ importo.



⁹ Lengvatinis importas yra reikalavimus atitinkantis importas, kuriam taikomos BLS+ lengvatos buvo faktiškai panaudotos.

4.2. BLS+ stebėseną

BLS+ grindžiama darnaus vystymosi sąvoka. Prisijungdamos prie BLS+, lengvatomis besinaudojančios šalys už palankesnes sąlygas patekti į ES rinką įsipareigoja veiksmingai įgyvendinti 27 pagrindines konvencijas.

BLS+ lengvatomis besinaudojančios šalys turėtų prisiimti atsakomybę ir politinius įsipareigojimus, o svarbiausia – užtikrinti, kad, nepaisant nustatytų trūkumų, laikui bėgant nuolat gerėtų jų atitiktis.

Bolivija

Nepaisant bendrosios socialinės ir ekonominės padėties, 2016–2017 m. Bolivija toliau darė didelę pažangą veiksmingai įgyvendindama įsipareigojimus dėl žmogaus teisių. Pirmiausia Bolivija stengėsi naikinti skurdą, gerinti galimybes siekti išsilavinimo, naudotis sveikatos paslaugomis, gauti maisto, būstą ir spręsti reprodukcinės sveikatos problemas. Vis dėlto didelį susirūpinimą tebekelia TDO Konvencijos Nr. 138 neatitinkantis minimalus įdarbinimo amžius.

Vykdydama BLS+ stebėseną, ES bendradarbiauja su lengvatomis besinaudojančia šalimi visose nepakankamo įgyvendinimo srityse.

4.2.1. *Bendradarbiavimas su suinteresuotaisiais subjektais*

Pareiga įrodyti, kad vykdomi privalomieji BLS+ įsipareigojimai, tenka lengvatomis besinaudojančiai šaliai¹⁰. Lengvatomis besinaudojančios šalys turėtų pateikti visą informaciją, kurios reikia, kad ES galėtų įvertinti, kaip jos laikosi BLS+ įsipareigojimų. Atliekant ES vertinimą, pirmiausia remiamasi naujausiomis tarptautinių stebėsenos įstaigų, pvz., TDO ir JT, ataskaitomis ir rekomendacijomis. ES aktyviai bendradarbiauja su šiomis tarptautinėmis organizacijomis, ypač todėl, kad JT ataskaitos teikiamos kas 4–5 metus, o tai yra ilgesnis laikotarpis nei dvejų metų BLS+ ataskaitų teikimo ciklas. Susitikimai su JT ir TDO stebėsenos įstaigomis ir jų vietos atstovais vyksta prieš ES BLS+ stebėsenos misijas ir po jų.

ES taip pat naudojasi kita plataus masto informacija ir prieš stebėsenos misijas arba jų metu ES ir lengvatomis besinaudojančiose šalyse susitinka su pilietinės visuomenės organizacijų (PVO), įskaitant profesines sąjungas, žmogaus teisių gynėjus, įmones ir darbdavius, atstovais. 2017 m. birželio mėn., siekiant pasikonsultuoti su PVO, surinkti jų informaciją ir sužinoti jų nuomones, buvo surengtas pilietinės visuomenės dialogas¹¹.

Pakistanas

Įvyko teigiamų pokyčių stiprinant žmogaus teisių sistemą ir imantis teisėkūros priemonių dėl moterų teisių, vaikų teisių, mažumų teisių, darbo teisių, taip pat pradėti rengti teisės aktai dėl, be kita ko, kovos su kankinimu, jaunimo justicijos ir translyčių asmenų teisių. Vis dėlto šios sritys, taip pat kankinimas, mirties bausmės taikymas, labai paplitęs vaikų darbas ir saviraiškos laisvės apribojimai kelia didelį susirūpinimą. Todėl bendroji žmogaus teisių padėtis yra nevienalytė ir Pakistanas turi dėti daugiau pastangų, kad užtikrintų teisės aktų vykdymą ir įgyvendinimą.

Šri Lanka

Šri Lanka padarė didelę pažangą gerindama valdymą ir žmogaus teisių laikymąsi. Šri Lanka gerai bendradarbiauja su JT sistemos atstovais. Vis dėlto jos vyriausybė dar neįgyvendino kelių svarbių reformų, kurios tiesiogiai lemia veiksmingą žmogaus teisių konvencijų pagal BLS+ įgyvendinimą, pirmiausia susijusių su Terorizmo prevencijos akto panaikinimu, pagrindinių teisinių apsaugos priemonių užtikrinimu ir kankinimu.

¹⁰ BLS reglamento (Reglamento (ES) Nr. 978/2012) 15 straipsnio 2 dalis.

¹¹ http://trade.ec.europa.eu/doclib/docs/2017/august/tradoc_155993.07.17%20report%20for%20web%20page.pdf

Europos Parlamentas (toliau – EP) ir Taryba aktyviai dalyvauja įgyvendinant BLS+ ir stebint lengvatomis besinaudojančių šalių atitiktį. Reguliarūs susitikimai su valstybių narių atstovais rengiami BLS ekspertų grupėje ir Tarybos BLS darbo grupėje. Kartu su valstybių narių ekspertais buvo aptarti, be kita ko, iš BLS+ lengvatomis besinaudojančių šalių gauti atsakymai į suvestines ir informacija apie BLS+ stebėsenos misijų rezultatus.

2016–2017 m. laikotarpiu EP Tarptautinės prekybos komitetas (INTA) surengė kelis pasikeitimus nuomonėmis BLS klausimais, įskaitant BLS+ lengvatomis besinaudojančių šalių padarytą pažangą, stebėsenos vizitus ir su BLS+ paraiškėmis susijusį PVO vaidmenį. Komisijai ir EIVT taip pat buvo naudinga EP delegacijų misijų į konkrečias BLS+ šalis veikla.

4.2.2. BLS+ stebėsenos misijos

Vykdam BLS+ stebėseną, naudojamos dvi tarpusavyje susijusios priemonės. Pirmoji priemonė – suvestinė, t. y. su kiekviena konvencija susijusių pagrindinių trūkumų, kuriuos nustatė atitinkamos tarptautinės stebėsenos įstaigos (arba kurie buvo nustatyti remiantis kitais tiksliais ir patikimais šaltiniais), sąrašas. Visos BLS+ lengvatomis besinaudojančios šalys šią suvestinę gauna kasmet ir yra prašomos pakomentuoti nurodytus trūkumus.

Antroji priemonė – BLS+ dialogas, įskaitant BLS+ stebėsenos misijas, kurį palaikydama ES su valdžios institucijomis sąžiningai ir atvirai aptaria nustatytus trūkumus ir taisomuosius veiksmus. 2016–2017 m. ataskaitiniu laikotarpiu Komisija ir EIVT surengė stebėsenos misijas į Armėniją, Boliviją, Filipinus, Kirgiziją, Mongoliją, Pakistaną, Paragvajų, Šri Lanką ir Žaliąjį Kyšulį.

Per BLS+ stebėsenos misijas buvo galima aukštu lygmeniu palaikyti tiesioginius ryšius su vyriausybėmis, ministerijomis ir agentūromis, taip pat įmonėmis, vietos NVO ir PVO. Kartu su šalyse veikiančiomis tarptautinėmis JT ir TDO organizacijomis, pvz., JT vyriausiojo žmogaus teisių komisaro biuru, JT vystymosi programos (angl. UNDP) vykdytojais ir JT narkotikų kontrolės ir nusikalstamumo prevencijos biuru (angl. UNODC), rengti koordinaciniai susitikimai. Taip gerintas bendrasis suinteresuotųjų subjektų supratimas apie BLS+ sistemą ir apie konkrečius kiekvienos BLS+ lengvatomis besinaudojančios šalies įsipareigojimus ir buvo lengviau vietoje rinkti informaciją iš pagrindinių suinteresuotųjų subjektų.

Vietos suinteresuotieji subjektai atlieka svarbų vaidmenį ragindami regioninės ir centrinės valdžios institucijas vykdyti BLS+ įsipareigojimus. Ypač įmonės, kaip

Mongolija

Vykdam BLS+ dialogą ir teikiant paramą per ES lėšomis finansuojamą TDO projektą, Mongolija buvo paskatinta peržiūrėti darbo teisę. Mongolija patvirtino Nacionalinę lyčių lygybės programą, kad iki 2021 m. galėtų parengti politiką, kuria atsižvelgiama į lyčių aspektą. Neseniai priimtame Baudžiamajame kodekse pateikta su Konvencija prieš kankinimą deranti sąvokos „kankinimas“ apibrėžtis. Didelį susirūpinimą kelia galimas mirties bausmės grąžinimas ir paplitusi korupcija, daranti didelį poveikį žmogaus teisių padėčiai.

Filipinai

Pažanga nustatyta tokiose srityse kaip lyčių lygybė, kova su prekyba žmonėmis, darbo teisės, sveikata, švietimas, socialinės ir ekonominės teisės, kova su korupcija ir aplinkos apsauga. Prezidentas R. Duterte pasirašė ES ir Filipinų partnerystės ir bendradarbiavimo susitarimą, kurį dabar turi patvirtinti Senatas. Vis dėlto neteisminės egzekucijos, ypač kovojant su nelegaliais narkotikais, ir susijęs nebaudžiamumas tebekelia didelį susirūpinimą, kaip ir tai, kad gali būti grąžinama mirties bausmė ir mažinamas amžius, nuo kurio taikoma baudžiamoji atsakomybė.

tiesiogiai maitų tarifų lengvatomis besinaudojantys subjektai, turėtų padėti valdžios institucijoms įgyvendinti atitinkamas 27 konvencijas.

BLS+ misija į Kirgiziją (2016 m. birželio mėn.)

Kirgizija prie BLS+ prisijungė tik 2016 m. sausio mėn., todėl ši misija buvo skirta BLS+ taikymo pradžiai ir preliminariai stebėsenai. Įsitikinta, kad labai veiksmingi BLS+ stebėsenos susitikimai, rengiami vykdam dialogą žmogaus teisių klausimais, nes per šį dialogą taip pat aptariami tokie BLS+ svarbūs klausimai kaip kankinimų ir netinkamo elgesio įkalinimo įstaigose prevencija ir darbas siekiant gerinti etninių grupių tarpusavio santykius, kovoti su diskriminacija, naikinti nuotakų grobimo praktiką ir gerinti vaiko teises. Įmonės domėjosi ekonominiais BLS+ pranašumais.

BLS+ misija į Boliviją (2016 m. birželio mėn.)

Kaip itin svarbus klausimas aptartas vaikų darbas, ypatingą dėmesį skiriant amžiaus, nuo kurio vaikai gali pradėti dirbti, mažinimui. Daugiausia gyventojų Pietų Amerikoje sudaro čiabuviai (apie 66 proc. visų gyventojų), todėl taip pat atkreiptas dėmesys į tai, kad čiabuviai turi turėti teisę iš anksto konsultuotis ir duoti sutikimą naudoti žemę, turėdami pakankamai informacijos.

BLS+ misija į Žaliąjį Kyšulį (2017 m. liepos mėn.)

Su žmogaus teisėmis susijusi padėtis Žaliamame Kyšulyje apskritai tebėra teigiama. Vis dar kyla problemų dėl smurto lyties pagrindu, vaiko teisių ir pavėluotu ataskaitų teikimu. Pastaruoju klausimu Žaliojo Kyšulys labai stengiasi išspręsti šią problemą ir šiuo atžvilgiu glaudžiai bendradarbiauja su TDO įgyvendindamas ES lėšomis finansuojamą gebėjimų stiprinimo projektą.

BLS+ misija į Paragvajų (2016 m. birželio mėn.)

Iš teigiamų iniciatyvų žmogaus teisių klausimais būtų galima paminėti tai, kad, naudojantis Vyriausiojo žmogaus teisių komisaro biuro (angl. OHCHR) parama, sukurta tarptautinių rekomendacijų dėl žmogaus teisių stebėsenos sistema (SIMORE). Kaip vienas iš pagrindinių susirūpinimų keliančių klausimų misijos metu aptartas vaikų darbas, pirmiausia susijęs su „criadazgo“ (darbu namų ūkyje).

BLS+ misija į Pakistaną (2016 m. lapkričio mėn.)

Per antrąją BLS+ misiją nustatyta teigiamų pokyčių, susijusių su institucijomis (pvz., įsteigta Nacionalinė žmogaus teisių komisija ir parengtas Nacionalinis žmogaus teisių veiksmų planas) ir teisėkūra (pvz., priimti kovos su prievartavimu ir kovos su žudymu dėl garbės teisės aktai). Vis dėlto tebėra didelių sunkumų, įskaitant susijusius su moterų, vaikų ir mažumų teisėmis, saviraiškos laisve, mirties bausmės taikymu, kankinimu ir gebėjimais įgyvendinti teisės aktus bei užtikrinti jų vykdymą.

BLS+ misija į Filipinus (2017 m. sausio – vasario mėn.)

Pastebėti teigiami pokyčiai tokiose srityse kaip lyčių lygybė, kova su prekyba žmonėmis, darbo teisės, reprodukcinė sveikata ir aplinkos apsauga. Pažanga svarbiausiais klausimais priklauso nuo teisės akto, kuriuos dar turi priimti Kongresas. Didelis susirūpinimas tebėra dėl to, kaip vykdoma kovos su nelegaliais narkotikais kampanija, pirmiausia kalbant apie teisę į gyvybę, teisinės apsaugos priemones, tyrimų ir persekiojimo veiksmingumą, dėl bendradarbiavimo taikant JT mechanizmus, galimo mirties bausmės grąžinimo ir galimo amžiaus, nuo kurio taikoma baudžiamoji atsakomybė, sumažinimo.

BLS+ misija į Mongoliją (2017 m. kovo mėn.)

Per pirmąją BLS+ stebėsenos vizitą nustatyta teigiamų teisėkūros srities pokyčių, pvz., tai, kad įsigaliojo naujasis Baudžiamasis kodeksas, persvarstytas Įstatymas dėl smurto šeimoje, Vaiko apsaugos įstatymas ir Vaikų teisių įstatymas. Naudodamasi pagalba, kuri teikta įgyvendinant ES lėšomis finansuojamą projektą, Mongolija padarė didelę pažangą TDO ataskaitų teikimo srityje. Mongolija taip pat siekia gerinti galimybes pasinaudoti visais BLS+ prekybos pranašumais.

BLS+ misija į Armėniją (2017 m. birželio mėn.)

Išsamiai aptarti svarbiausi Armėnijos sprendiniai klausimais, įskaitant veiksmingą 2014–2016 m. ir 2017–2019 m. žmogaus teisių veiksmų planų įgyvendinimą, naujo Teismų kodekso, Baudžiamojo kodekso ir Baudžiamojo proceso kodekso pateikimą Parlamentui, atskirą Kovos su smurtu šeimoje įstatymą ir išsamų kovos su diskriminacija įstatymą, derančius su tarptautiniais standartais, būtinybę (iš naujo) sukurti darbo inspekcijos sistemą ir daryti pažangą siekiant I kategorijos statuso pagal Nykstančių laukinės faunos ir floros rūšių tarptautinės prekybos konvenciją (angl. CITES).

BLS+ misija į Šri Lanką (2017 m. rugsėjo mėn.)

Vykdam stebėsenos misiją į Šri Lanką, surengtą po to, kai jai 2017 m. gegužės mėn. buvo pradėta taikyti BLS+, taip pat lankytasi Džafnoje ir nustatyta, kad apskritai Šri Lanka daro pažangą įgyvendindama

27 konvencijas. Vis dėlto reikia dėti daugiau pastangų siekiant panaikinti Terorizmo prevencijos aktą, spręsti paplitusio kankinimo problemą, atsiskaityti už priverstinį dingimą, grąžinti žemę buvusiose konfliktinėse teritorijose ir kovoti su profesinių sąjungų diskriminacija bei nesąžininga darbo praktika.

4.3. Techninės pagalbos ir vystymosi projektai

Ataskaitiniu laikotarpiu Komisija ir TDO įgyvendino konkrečius BLS+ projektus¹², siekdama padėti laikytis TDO ataskaitų teikimo ir įgyvendinimo reikalavimų šiose BLS+ šalyse: Armėnijoje, Filipinuose, Mongolijoje, Pakistane, Paragvajuje ir Žaliajame Kyšulyje. Šie projektai bus toliau įgyvendinami per artimiausius dvejus metus.

Armėnijoje, Paragvajuje ir Filipinuose pirmiausia siekta stiprinti viešojo administravimo įstaigų gebėjimus veiksmingai taikyti pagrindines TDO konvencijas. Žaliajame Kyšulyje TDO padėjo vietos administravimo institucijoms teikti laiku nepateiktas TDO ataskaitas. Pakistane pagrindinis tikslas buvo padėti rengti teisės aktus ir susijusias įgyvendinimo iniciatyvas dėl vaikų darbo panaikinimo ir priverstinio darbo. Mongolijoje, be gebėjimų stiprinimo siekiant užtikrinti ataskaitų teikimą laiku, TDO padėjo derinti teisės aktus su TDO Konvencija dėl teisės jungtis į organizacijas ir vesti kolektyvines derybas.

Kai kurie svarbūs veiksmai įgyvendinant ES ir TDO projektus BLS+ šalyse

Žaliasis Kyšulys

Žaliajame Kyšulyje ES BLS+ veiksmais didintas trijų suinteresuotųjų subjektų grupių (vyriausybės, darbdavių ir darbuotojų) informuotumas apie pagrindines TDO konvencijas. Jais taip pat skatintos trišalės diskusijos apie teisės aktus, atsižvelgiant į TDO priežiūros įstaigų pateiktas pastabas. Be to, dabar Žaliasis Kyšulys laiku teikia ataskaitas, susijusias su Konvencijomis Nr. 87 ir 98 dėl asociacijų laisvės ir teisės jungtis į organizacijas ir vesti kolektyvines derybas. Dabar socialiniai partneriai geriau žino savo vaidmenį ir yra geriau pasirengę atsižvelgti į TDO priežiūros įstaigų pastabas.

Mongolija

Įgyvendinant ES ir TDO projektą, Mongolijai padėta geriau laikytis tarptautinių darbo standartų (toliau – TDS) ir teikti susijusias ataskaitas. Per šį projektą peržiūrėtas pagrindinių TDO konvencijų vertimas į mongolų kalbą ir padėta Mongolijai geriau suprasti priimtus įsipareigojimus. Įgyvendinant projektą taip pat surengtos trišalės konsultacijos dėl Darbo įstatymo peržiūros; dabar šis įstatymas geriau suderintas su pagrindiniais principais ir teisėmis darbe. Parengus politikos dokumentą TDS ir prekybos klausimais anglų ir mongolų kalbomis, taip pat rengiant aukšto lygio dialogus ir praktinius seminarus, padidintas vyriausybės, darbuotojų ir darbdavių supratimas apie pagrindinius principus ir teises darbe. Dabar, pasinaudojusi technine pagalba, Mongolija TDS ataskaitas teikia laiku.

Pakistanas

Įgyvendinus ES lėšomis finansuojamą gebėjimų stiprinimo iniciatyvą, federalinės ir provincijų darbo tarnybos galėjo pagerinti su ratifikuotomis TDO konvencijomis susijusių ataskaitų teikimą. Per 2017 m. sausio, vasario ir balandžio mėn. surengtus TDO praktinius seminarus padėta stiprinti socialinį dialogą federaliniuose ir provincijų trišaliuose konsultaciniuose komitetuose. Per praktinius seminarus darbo tarnybos susitiko su darbdavių ir darbuotojų organizacijų atstovais, siekdamos pagerinti jų supratimą apie pagrindinius darbo standartus.

¹² http://trade.ec.europa.eu/doclib/docs/2017/july/tradoc_155843.pdf

Imdamasi ES BLS+ veiksmų ir atsižvelgdama į neseniai perduotas teisėkūros užduotis, TDO taip pat siūlė konkrečią techninę paramą Beludžistano vyriausybei, rengiant persvarstytų darbo įstatymų rinkinį. Siekiant užtikrinti geresnį teisės aktų derėjimą su TDO principais, rengtos konsultacijos su socialiniais partneriais.

Filipinai

ES BLS+ veiksmais Filipinuose, atsižvelgiant į 2017 m. vasario mėn. vykusios TDO tiesioginių ryšių misijos rekomendacijas, pirmiausia siekta sukurti tokią aplinką, kurioje būtų galima užtikrinti asociacijų laisvę ir vykdyti kolektyvines derybas. ES BLS+ veiksmais sudarytos sąlygos darbo tarnybų ir socialinių partnerių diskusijoms. Per jas parengtas trišalis manifestas, kuriuo išipareigota veiksmingai įgyvendinti asociacijų laisvės bei kolektyvinių derybų principus ir šiuo tikslu parengti nacionalinius veiksmų planus.

Be to, 2017 m. visose BLS+ šalyse buvo pradėti įgyvendinti projektai, kuriais siekiama padėti vietos PVO¹³ ir socialiniams partneriams dalyvauti BLS+. 2017 m. projektų grupės vykdė informacijos rinkimo misijas, siekdamos nustatyti pagrindinius klausimus, susijusius su jų projektais, vykdysimais su vietos PVO. Kitu ataskaitiniu laikotarpiu Komisija toliau svarstys, kaip būtų galima padėti lengvatomis besinaudojančioms šalims, teikiant joms praktines žinias, techninę pagalbą ir įgyvendinant specialius gebėjimų stiprinimo projektus.

4.4. Prie šios ataskaitos pridedamas Komisijos tarnybų darbinis dokumentas dėl BLS+

Prie šios antrosios dvimetės ataskaitos dėl BLS, kaip ir prie 2016 m. BLS ataskaitos, pridedamas Komisijos tarnybų darbinis dokumentas dėl BLS+. Šiame Komisijos tarnybų darbiniam dokumente išsamiai vertinama, kaip kiekviena BLS+ lengvatomis besinaudojanti šalis vykdo prisiimtus BLS+ išipareigojimus žmogaus teisių, darbo teisių, aplinkos ir gero valdymo srityse. Jame vertinama pažanga, trūkumai, būsimi veiksmai ir prioritetai, siekiant veiksmingai įgyvendinti pagrindines 27 konvencijas.

4.5. Laikotarpio vidurio vertinimo ataskaita

BLS reglamente¹⁴ nurodyta, kad Komisija po penkerių metų nuo BLS reglamento įsigaliojimo Europos Parlamentui ir Tarybai turi pateikti laikotarpio vidurio vertinimo ataskaitą dėl BLS reglamento taikymo. Šioje laikotarpio vidurio vertinimo ataskaitoje bus vertinama, ar BLS reglamentu pasiekiami jame nustatyti tikslai. Į jos išvadas bus atsižvelgiama rengiant naują BLS. Ataskaita turėtų būti patvirtinta pirmąjį 2018 m. pusmetį.

5. IŠVADOS

Dvišalėje ataskaitoje dėl BLS apžvelgiama, kaip įgyvendinama dabartinė BLS nuo tada, kai 2014 m. sausio mėn. pagal ją buvo pradėtos taikyti muitų tarifų lengvatos. Pridedamame Komisijos tarnybų darbiniam dokumente aprašoma žmogaus teisių,

¹³ http://trade.ec.europa.eu/doclib/docs/2017/july/tradoc_155843.pdf

¹⁴ Reglamentas (ES) Nr. 978/2012, kuriuo taikoma bendrųjų muitų tarifų lengvatų sistema.

socialinė ir aplinkos padėtis BLS+ lengvatomis besinaudojančiose šalyse. Šis dokumentas sudaro pilietinės visuomenės bendradarbiavimo su lengvatomis besinaudojančių šalių vyriausybėmis platformą.

Per šį stebėsenos ciklą BLS+ lengvatomis besinaudojančios šalys ragintos prisiimti didesnę atsakomybę įgyvendinant 27 konvencijas ir aktyviau spręsti suvestinėse išvardytas ir per BLS+ stebėsenos misijas iškeltas problemas.

Pirmąkart į šią ataskaitą įtraukta Kirgizija. Ji prie BLS+ prisijungė 2016 m. sausio mėn. Šri Lanka prie BLS+ vėl prisijungė 2017 m. gegužės mėn., todėl jos stebėsenos laikotarpis buvo trumpesnis nei šeši mėnesiai. Armėnijoje vykdant stebėseną pavyko paskatinti vietos pilietinės visuomenės dalyvavimą. Kadangi nėra Jungtinėms Tautoms ir Tarptautinei darbo organizacijai pateiktų naujausių ataskaitų, stebėsenos misija į Žaliąjį Kyšulį buvo labai svarbi siekiant surinkti ES vertinimui atlikti reikiamą informaciją. Per stebėsenos misiją į Filipinus ES galėjo išreikšti susirūpinimą dėl pastaruoju metu vykusių su žmogaus teisėmis susijusių pokyčių, bet taip pat pripažinti pažangą darbo teisių ir socialinės bei ekonominės politikos srityse. Paragvajuje ir Bolivijoje, dalyvaujant visiems susijusiems suinteresuotiesiems subjektams, įskaitant TDO ir Jungtinių Tautų vaikų fondo (angl. UNICEF) atstovus, atvirai aptarta vaikų darbo problema. Gruzija į ataskaitą įtraukta paskutinį kartą, nes dėl išsamaus ir visapusiško LPS su ES jai BLS+ nebetaikoma.

Apskritai, vykdant BLS+ stebėseną, užtikrintas struktūrinis požiūris ir tvirtas pagrindas, pagal kurį galima įvertinti kiekvieną BLS+ lengvatomis besinaudojančią šalį, remiantis JT ir TDO stebėsenos įstaigų nustatytais faktais ir iš trečiųjų šalių, įskaitant pilietinę visuomenę, socialinius partnerius, Europos Parlamentą ir Tarybą, gauta informacija. BLS+ stebėseną visapusiškai integruota į ES dvišalę sistemą ir dialogus, įskaitant dialogus žmogaus teisių klausimais. Pavyzdžiui, taikant BLS+ tokioms šalims kaip Pakistanas, Šri Lanka, Mongolija ir Bolivija, paskatintas aktyvesnis jų dalyvavimas ES dialoguose žmogaus teisių klausimais. Be to, dialogai žmogaus teisių klausimais buvo platforma, kurioje buvo galima aptarti su BLS+ susijusius žmogaus teisių klausimus. BLS+ pagerino tarpusavio sąsajas ir sustiprino šių dviejų priemonių tarpusavio poveikį.

Nors BLS yra svarbi priemonė, kuria naudojantis lengvatomis besinaudojančiose šalyse galima spręsti susirūpinimą keliančius su žmogaus teisėmis ir darbu susijusius klausimus, ES yra įsipareigojusi taikyti visas susijusias politikos ir kitas priemones, siekdama padėti šioms šalims siekti darnaus vystymosi ir gero valdymo tikslų. Atsižvelgiant į šių klausimų pobūdį ir būtinybę ieškoti struktūrinių ir ilgalaikių sprendimų, taikant BLS reikia, kad ES ir lengvatomis besinaudojančios šalys prisiimtų nuolatinius ilgalaikius įsipareigojimus.

Kitas 2018–2019 m. ataskaitinis laikotarpis prasidės nauju dvimečiu suvestinių ciklu ir pirmąjį 2018 m. pusmetį vyksiančiomis stebėsenos misijomis. Iki 2019 m. pabaigos Komisija Europos Parlamentui ir Tarybai pateiks savo trečiąją dvimetę ataskaitą dėl BLS ir joje ypatingą dėmesį skirs visose BLS+ lengvatomis besinaudojančiose šalyse nustatytą tendencijų vertinimui.

6. ĪPRASTINĒS BLS IR VIG SISTEMOS LENGVATOMIS BESINAUDOJANČIOS ŠALYS

1 lentelē. 2016–2017 m. ģprastinēš BLS lengvatomis besinaudojanēios ŗalys

| | 2016–2017 m. ataskaitiniu laikotarpju ģprastinēš BLS lengvatomis besinaudojanēios ŗalys | Lengvatomis besinaudojanēiu ŗaliu statuso pokyēiai 2016–2017 m. |
|-----|---|--|
| 1. | Kamerūnas | Pasitraukē iš sistemos 2017 m. sausio 1 d. |
| 2. | Kuko Salos | |
| 3. | Dramblio Kaulo Krantas | |
| 4. | Fidžis | Pasitraukē iš sistemos 2017 m. sausio 1 d. |
| 5. | Gana | |
| 6. | Indija | |
| 7. | Indonezija | |
| 8. | Irakas | Pasitraukē iš sistemos 2017 m. sausio 1 d. |
| 9. | Kenija | |
| 10. | Maršalo Salos | Pasitraukē iš sistemos 2017 m. sausio 1 d. |
| 11. | Mikronezija (Mikronezijos Federacinēs Valstijos) | |
| 12. | Nauru | |
| 13. | Nigerija | |
| 14. | Niujē | |
| 15. | Kongo Respublika | |
| 16. | Šri Lanka | Pasitraukē iš sistemos 2017 m. gegužēs 18 d. ģģijusi BLS+ statusā. |
| 17. | Svazilandas | |
| 18. | Sirija | |
| 19. | Tadžikistanas | |
| 20. | Tonga | |
| 21. | Ukraina | Pasitrauks iš sistemos 2018 m. sausio 1 d. |
| 22. | Uzbekistanas | |
| 23. | Vietnamas | |

2 lentelē. 2016–2017 m. BLS+ lengvatomis besinaudojanēios ŗalys

| | 2016–2017 m. ataskaitiniu laikotarpju BLS+ lengvatomis besinaudojanēios ŗalys | BLS+ lengvatomis besinaudojanēiu ŗaliu statuso pokyēiai 2016–2017 m. |
|-----|---|--|
| 1. | Armēnija | |
| 2. | Bolivija | |
| 3. | Žaliasis Kyšulys | |
| 4. | Gruzija | Pasitraukē iš sistemos 2017 m. sausio 1 d. |
| 5. | Kirgizija | Prisijungē prie sistemos 2016 m. sausio 27 d. |
| 6. | Mongolija | |
| 7. | Pakistanas | |
| 8. | Paragvajus | |
| 9. | Filipinai | |
| 10. | Šri Lanka | Prisijungē prie sistemos 2017 m. gegužēs 18 d. |

3 lentelė. 2016–2017 m. VIG lengvatomis besinaudojančios šalys

| 2016–2017 m. ataskaitiniu laikotarpiu VIG lengvatomis besinaudojančios šalys | | | |
|--|--|-----|----------------------|
| 1. | Afganistanas | 27. | Mauritanija |
| 2. | Angola | 28. | Malavis |
| 3. | Bangladešas | 29. | Mianmaras / Birma |
| 4. | Butanas | 30. | Mozambikas |
| 5. | Burkina Fosas | 31. | Nepalas |
| 6. | Burundis | 32. | Nigeris |
| 7. | Beninas | 33. | Ruanda |
| 8. | Kambodža | 34. | Samoa |
| 9. | Čadas | 35. | Siera Leonė |
| 10. | Kongo Demokratinė Respublika | 36. | Senegalas |
| 11. | Centrinės Afrikos Respublika | 37. | Saliamono Salos |
| 12. | Komorų Salos | 38. | Somalis |
| 13. | Džibutis | 39. | Pietų Sudanas |
| 14. | Eritrėja | 40. | Sudanas |
| 15. | Etiopija | 41. | San Tomė ir Prinsipė |
| 16. | Gambija | 42. | Tanzanija |
| 17. | Gvinėja | 43. | Rytų Timoras |
| 18. | Pusiaujo Gvinėja | 44. | Togas |
| 19. | Bisau Gvinėja | 45. | Tuvalu |
| 20. | Haitis | 46. | Uganda |
| 21. | Kiribatis | 47. | Vanuatu |
| 22. | Laosas (Liaudies Demokratinė Respublika) | 48. | Jemenas |
| 23. | Liberija | 49. | Zambija |
| 24. | Lesotas | | |
| 25. | Madagaskaras | | |
| 26. | Malis | | |

7. LENTELĖS, KURIOSE PATEIKTA STATISTINĖ INFORMACIJA APIE BLS LENGVATOMIS BESINAUDOJANČIAS ŠALIS 2016 M. GRUODŽIO 1 D.

4 lentelė. Visų BLS šalių lengvatinio importo vertė (tūkst. EUR)

| | 2014 | | | | 2015 | | | | 2016 | | | |
|----------------------|--------------------|--|--------------------------|----------------------------|--------------------|--|--------------------------|----------------------------|--------------------|--|--------------------------|----------------------------|
| | Bendras importas | BLS reikalavimus atitinkantis importas | BLS lengvatinis importas | Lengvatų panaudojimo lygis | Bendras importas | BLS reikalavimus atitinkantis importas | BLS lengvatinis importas | Lengvatų panaudojimo lygis | Bendras importas | BLS reikalavimus atitinkantis importas | BLS lengvatinis importas | Lengvatų panaudojimo lygis |
| Įprastinė BLS | 136 293 050 | 37 617 869 | 27 712 803 | 74% | 138 379 251 | 45 327 097 | 30 871 383 | 68% | 130 968 548 | 47 080 530 | 31 661 403 | 67% |
| BLS+ | 13 324 942 | 7 129 263 | 6 177 630 | 87% | 15 476 883 | 8 413 704 | 7 153 681 | 85% | 15 132 431 | 8 687 292 | 7 485 760 | 86% |
| VIG | 37 500 741 | 19 614 129 | 17 058 019 | 87% | 37 922 199 | 23 735 273 | 22 264 102 | 94% | 36 175 387 | 25 573 515 | 23 534 339 | 92% |
| Iš viso BLS | 187 118 733 | 64 361 261 | 50 948 452 | 79% | 191 778 333 | 77 476 074 | 60 289 166 | 78% | 182 276 366 | 81 341 337 | 62 681 502 | 77% |

5 lentelė. Lengvatinio importo į ES vertė pagal įprastinės BLS lengvatomis besinaudojančias šalis (tūkst. EUR)

| Įprastinė BLS | 2014 | | | | 2015 | | | | 2016 | | | |
|-----------------|--------------------|--|--------------------------|----------------------------|--------------------|--|--------------------------|----------------------------|--------------------|--|--------------------------|----------------------------|
| | Bendras importas | BLS reikalavimus atitinkantis importas | BLS lengvatinis importas | Lengvatų panaudojimo lygis | Bendras importas | BLS reikalavimus atitinkantis importas | BLS lengvatinis importas | Lengvatų panaudojimo lygis | Bendras importas | BLS reikalavimus atitinkantis importas | BLS lengvatinis importas | Lengvatų panaudojimo lygis |
| | 136 293 050 | 37 617 869 | 27 712 803 | 73,7% | 138 379 251 | 45 327 097 | 30 871 383 | 68,1% | 130 968 548 | 47 080 530 | 31 661 403 | 67,2% |
| Kamerūnas | 2 148 042 | 32 560 | 39 | 0,1% | 1 781 293 | 150 204 | 12 054 | 8,0% | 1 773 132 | 120 563 | 6 323 | 5,2% |
| Kongas | 1 523 993 | 82 830 | 67 269 | 81,2% | 1 764 705 | 40 965 | 31 126 | 76,0% | 1 048 910 | 34 069 | 14 331 | 42,1% |
| Kuko Salos | 1 496 | 97 | 61 | 62,8% | 1 906 | 58 | 3 | 5,2% | 8 660 | 246 | 31 | 12,7% |
| Fidžis | 97 685 | 1 301 | 3 | 0,2% | 85 504 | 5 532 | 421 | 7,6% | 60 313 | 6 767 | 142 | 2,1% |
| Gana | 2 864 884 | 150 575 | 127 | 0,1% | 2 631 417 | 737 363 | 804 | 0,1% | 2 287 705 | 683 385 | 868 | 0,1% |
| Indija | 35 582 745 | 16 987 636 | 15 031 426 | 88,5% | 37 822 096 | 18 910 730 | 16 698 497 | 88,3% | 37 664 155 | 18 864 567 | 16 622 456 | 88,1% |
| Indonezija | 13 917 691 | 6 279 700 | 4 511 742 | 71,8% | 14 672 861 | 7 176 336 | 5 017 542 | 69,9% | 13 988 094 | 7 272 570 | 5 164 449 | 71,0% |
| Irakas | 11 518 140 | 5 232 | 146 | 2,8% | 12 100 516 | 7 918 | 2 080 | 26,3% | 10 404 550 | 3 832 | 1 041 | 27,2% |
| Dramblio Kaulas | 3 247 091 | 319 695 | 366 | 0,1% | 4 241 390 | 1 287 254 | 3 261 | 0,3% | 4 523 986 | 1 294 501 | 2 070 | 0,2% |
| Kenija | 1 140 708 | 190 922 | 138 111 | 72,3% | 1 302 367 | 864 017 | 19 935 | 2,3% | 1 268 292 | 869 747 | 16 345 | 1,9% |
| Maršalo Salos | 146 012 | 423 | - | 0,0% | 116 787 | 505 | - | 0,0% | 186 992 | 20 856 | - | - |
| Mikronezija | 612 | 171 | 127 | 74,3% | 538 | 509 | 215 | 42,3% | 452 | 444 | 112 | 25,3% |
| Nauru | 82 | 31 | - | 0,0% | 626 | 175 | - | 0,0% | 95 | 53 | - | 0,0% |
| Nigerija | 27 792 156 | 207 878 | 135 410 | 65,1% | 18 402 503 | 129 416 | 94 963 | 73,4% | 10 833 197 | 158 137 | 102 210 | 64,6% |
| Niujė | 127 | 108 | 1 | 0,8% | 227 | 10 | 0 | 1,0% | 267 | 181 | - | 0,0% |
| Šri Lanka* | 2 163 151 | 1 799 337 | 1 073 969 | 59,7% | 2 337 415 | 1 966 849 | 1 078 955 | 54,9% | 2 395 894 | 2 022 993 | 1 105 615 | 54,7% |
| Svazilandas | 150 572 | 5 140 | 46 | 0,9% | 133 591 | 19 474 | 109 | 0,6% | 121 857 | 21 069 | 56 | 0,3% |
| Srija | 85 008 | 25 209 | 3 443 | 13,7% | 80 265 | 25 358 | 4 405 | 17,4% | 49 463 | 20 213 | 8 911 | 44,1% |
| Tadžikistanas | 52 422 | 14 897 | 10 571 | 71,0% | 46 363 | 12 107 | 11 286 | 93,2% | 81 953 | 12 953 | 11 823 | 91,3% |
| Tonga | 906 | 71 | 54 | 75,9% | 379 | 136 | 95 | 70,3% | 863 | 125 | 35 | 28,2% |
| Ukraina | 12 003 711 | 2 495 103 | 1 473 299 | 59,0% | 11 309 183 | 2 676 266 | 1 185 545 | 44,3% | 11 604 889 | 3 379 200 | 1 400 536 | 41,4% |
| Uzbekistanas | 146 175 | 75 976 | 60 465 | 79,6% | 117 222 | 69 750 | 57 747 | 82,8% | 117 529 | 86 579 | 74 625 | 86,2% |
| Vietnamas | 21 709 640 | 8 942 978 | 5 206 129 | 58,2% | 29 430 096 | 11 246 165 | 6 652 339 | 59,2% | 32 547 301 | 12 207 480 | 7 129 422 | 58,4% |

6 lentelė. Lengvatinio importo į ES vertė pagal VIG lengvatomis besinaudojančias šalis (tūkst. EUR)*

| VIG | 2014 | | | | 2015 | | | | 2016 | | | |
|----------------------------|------------------|--|--------------------------|----------------------------|------------------|--|--------------------------|----------------------------|------------------|--|--------------------------|----------------------------|
| | Bendras importas | BLS reikalavimus atitinkantis importas | BLS lengvatinis importas | Lengvatų panaudojimo lygis | Bendras importas | BLS reikalavimus atitinkantis importas | BLS lengvatinis importas | Lengvatų panaudojimo lygis | Bendras importas | BLS reikalavimus atitinkantis importas | BLS lengvatinis importas | Lengvatų panaudojimo lygis |
| | 37 500 741 | 19 614 129 | 17 058 019 | 87,0% | 37 922 199 | 23 735 273 | 22 264 102 | 93,8% | 36 175 387 | 25 573 515 | 23 534 339 | 92,0% |
| Afganistanas | 35 033 | 16 943 | 6 966 | 41,1% | 25 208 | 6 164 | 3 691 | 59,9% | 18 932 | 5 680 | 2 855 | 50,3% |
| Angola | 9 361 175 | 50 117 | 20 937 | 41,8% | 7 153 713 | 39 948 | 18 089 | 45,3% | 4 156 215 | 69 812 | 30 828 | 44,2% |
| Bangladešas | 12 320 951 | 12 259 151 | 11 776 557 | 96,1% | 15 085 588 | 15 017 416 | 14 642 919 | 97,5% | 16 355 547 | 16 292 347 | 15 614 030 | 95,8% |
| Beninas | 44 864 | 12 270 | 11 246 | 91,7% | 45 236 | 5 535 | 3 968 | 71,7% | 39 234 | 5 123 | 4 817 | 94,0% |
| Butanas | 14 927 | 14 790 | 14 416 | 97,5% | 48 501 | 16 726 | 16 102 | 96,3% | 2 606 | 2 140 | 1 884 | 88,0% |
| Burkina Fasas | 111 601 | 11 697 | 9 849 | 84,2% | 58 116 | 11 204 | 9 576 | 85,5% | 109 132 | 10 911 | 9 899 | 90,7% |
| Burundis | 21 359 | 414 | 86 | 20,7% | 38 785 | 362 | 322 | 89,0% | 31 850 | 291 | 260 | 89,3% |
| Kambodža | 3 019 263 | 3 008 589 | 2 778 838 | 92,4% | 4 060 331 | 4 005 450 | 3 772 302 | 94,2% | 4 571 947 | 4 505 346 | 4 177 745 | 92,7% |
| Centrinės Afrikos Respubli | 6 253 | 181 | 157 | 87,0% | 12 044 | 58 | 3 | 4,6% | 16 544 | 596 | 6 | 1,1% |
| Čadas | 13 789 | 319 | - | 0,0% | 108 771 | 616 | - | 0,0% | 114 696 | 1 003 | - | 0,0% |
| Komorai | 10 640 | 6 782 | 1 536 | 22,6% | 10 947 | 5 605 | 5 487 | 97,9% | 15 655 | 7 505 | 7 168 | 95,5% |
| Kongo Demokratinė Respu | 1 003 279 | 8 202 | 6 240 | 76,1% | 481 672 | 10 079 | 5 181 | 51,4% | 740 378 | 5 977 | 3 566 | 59,7% |
| Džibutis | 8 233 | 3 771 | 62 | 1,6% | 13 103 | 2 635 | - | 0,0% | 23 592 | 5 557 | 211 | 3,8% |
| Pusiaujo Gvinėja | 3 643 048 | 227 486 | 210 568 | 92,6% | 1 931 886 | 45 310 | 33 132 | 73,1% | 1 237 764 | 22 825 | 19 052 | 83,5% |
| Eritrėja | 8 234 | 2 505 | 2 378 | 94,9% | 41 742 | 2 498 | 2 294 | 91,9% | 13 108 | 2 172 | 2 031 | 93,5% |
| Etiopija | 550 548 | 252 196 | 248 726 | 98,6% | 676 177 | 333 655 | 256 378 | 76,8% | 711 534 | 399 735 | 245 195 | 61,3% |
| Gambija | 17 627 | 9 276 | 8 561 | 92,3% | 16 900 | 11 472 | 11 261 | 98,2% | 14 077 | 10 535 | 9 933 | 94,3% |
| Gvinėja | 454 347 | 1 648 | 658 | 39,9% | 644 545 | 1 566 | 740 | 47,3% | 522 968 | 2 647 | 811 | 30,7% |
| Bisau Gvinėja | 3 329 | 12 | - | 0,0% | 1 985 | 1 047 | - | 0,0% | 1 602 | 404 | - | 0,0% |
| Haitis | 31 331 | 17 794 | 3 324 | 18,7% | 33 006 | 14 017 | 12 483 | 89,1% | 39 015 | 15 527 | 13 343 | 85,9% |
| Kiribatis | 53 | 32 | 25 | 76,8% | 142 | 59 | - | 0,0% | 152 | 97 | - | 0,0% |
| Laosas | 222 578 | 195 086 | 191 073 | 97,9% | 235 114 | 195 855 | 189 968 | 97,0% | 234 482 | 177 167 | 169 889 | 95,9% |
| Lesotas | 247 359 | 1 566 | 484 | 30,9% | 254 450 | 1 993 | 1 411 | 70,8% | 207 530 | 2 889 | 2 047 | 70,9% |
| Liberija | 284 022 | 3 400 | 423 | 12,4% | 187 013 | 585 | - | 0,0% | 273 678 | 4 342 | 379 | 8,7% |
| Madagaskaras | 826 063 | 534 460 | 21 331 | 4,0% | 922 271 | 573 703 | 4 774 | 0,8% | 934 020 | 702 449 | 9 850 | 1,4% |
| Malavis | 289 986 | 266 631 | 251 596 | 94,4% | 321 254 | 287 017 | 270 725 | 94,3% | 267 862 | 215 102 | 214 041 | 99,5% |
| Malis | 39 253 | 4 400 | 3 628 | 82,5% | 39 323 | 5 510 | 4 176 | 75,8% | 36 620 | 5 730 | 4 776 | 83,3% |
| Mauritanija | 544 977 | 172 679 | 164 746 | 95,4% | 475 350 | 221 069 | 212 175 | 96,0% | 427 029 | 224 212 | 217 873 | 97,2% |
| Mozambikas | 1 346 297 | 1 143 588 | 292 715 | 25,6% | 1 423 821 | 1 170 217 | 1 137 842 | 97,2% | 1 301 696 | 970 577 | 964 758 | 99,4% |
| Mianmaras | 355 447 | 313 704 | 298 065 | 95,0% | 645 322 | 562 714 | 534 806 | 95,0% | 971 484 | 875 939 | 827 432 | 94,5% |
| Nepalas | 86 408 | 77 883 | 72 205 | 92,7% | 97 418 | 86 983 | 80 420 | 92,5% | 94 310 | 83 407 | 77 089 | 92,4% |
| Nigeris | 118 520 | 2 958 | 1 931 | 65,3% | 116 763 | 3 308 | 2 726 | 82,4% | 116 135 | 3 692 | 3 080 | 83,4% |
| Ruanda | 46 415 | 538 | 107 | 20,0% | 63 219 | 937 | 647 | 69,0% | 51 351 | 1 991 | 948 | 47,6% |
| Samoa | 1 076 | 867 | 310 | 35,8% | 2 271 | 1 778 | 224 | 12,6% | 1 882 | 1 475 | 293 | 19,9% |
| San Tomė ir Prinsipė | 7 999 | 175 | 112 | 64,0% | 8 414 | 141 | 98 | 69,0% | 10 382 | 183 | 98 | 53,5% |

*Bendrą importą sudaro visas importas, įskaitant produktus, kuriems automatiškai taikomi didžiausio palankumo režimo (toliau – DPR) nuliniai muitų tarifai. VIG sistemos reikalavimus atitinkančiu importu laikomi tik pagal VIG sistemą importuojami produktai, kuriems netaikomas DPR nulinis muitas.

6 lentelė (tęsinys). Lengvatinio importo į ES vertė pagal VIG lengvatomis besinaudojančias šalis (tūkst. EUR)*

| VIG | 2014 | | | | 2015 | | | | 2016 | | | |
|-----------------|------------------|--|--------------------------|----------------------------|------------------|--|--------------------------|----------------------------|------------------|--|--------------------------|----------------------------|
| | Bendras importas | BLS reikalavimus atitinkantis importas | BLS lengvatinis importas | Lengvatų panaudojimo lygis | Bendras importas | BLS reikalavimus atitinkantis importas | BLS lengvatinis importas | Lengvatų panaudojimo lygis | Bendras importas | BLS reikalavimus atitinkantis importas | BLS lengvatinis importas | Lengvatų panaudojimo lygis |
| Senegalas | 391 649 | 281 694 | 276 858 | 98,3% | 411 225 | 293 897 | 286 079 | 97,3% | 416 309 | 266 077 | 255 260 | 95,9% |
| Siera Leonė | 220 043 | 480 | 80 | 16,6% | 238 444 | 3 939 | 3 280 | 83,3% | 223 681 | 1 796 | 533 | 29,7% |
| Saliamono Salos | 62 985 | 62 069 | 61 950 | 99,8% | 68 308 | 67 718 | 66 356 | 98,0% | 53 495 | 52 945 | 52 848 | 99,8% |
| Somalis | 2 589 | 122 | 6 | 4,7% | 8 587 | 117 | - | 0,0% | 13 047 | 569 | 15 | 2,7% |
| Pietų Sudanas | 117 | 32 | - | 0,0% | 182 | 52 | - | 0,0% | 304 | 106 | 70 | 66,7% |
| Sudanas | 204 463 | 107 837 | 101 344 | 94,0% | 211 637 | 83 319 | 81 717 | 98,1% | 182 874 | 23 463 | 22 751 | 97,0% |
| Tanzanija | 588 179 | 281 806 | 119 833 | 42,5% | 686 687 | 356 266 | 346 966 | 97,4% | 620 682 | 323 841 | 317 287 | 98,0% |
| Rytų Timoras | 11 955 | 43 | - | 0,0% | 5 984 | 47 | - | 0,0% | 5 369 | 71 | - | 0,0% |
| Togas | 83 505 | 20 254 | 19 154 | 94,6% | 70 005 | 21 854 | 20 093 | 91,9% | 102 321 | 33 250 | 24 095 | 72,5% |
| Tuvalu | 513 | 476 | - | 0,0% | 512 | 454 | - | 0,0% | 51 | 28 | - | 0,0% |
| Uganda | 447 656 | 149 922 | 31 573 | 21,1% | 488 899 | 157 883 | 154 426 | 97,8% | 444 743 | 150 527 | 148 279 | 98,5% |
| Vanuatu | 1 842 | 403 | 334 | 82,8% | 11 748 | 4 512 | 414 | 9,2% | 3 334 | 1 475 | 370 | 25,1% |
| Jemenas | 83 951 | 10 574 | 8 268 | 78,2% | 17 461 | 7 077 | 3 016 | 42,6% | 18 623 | 6 285 | 4 574 | 72,8% |
| Zambija | 305 011 | 76 308 | 38 765 | 50,8% | 422 117 | 94 907 | 67 838 | 71,5% | 425 544 | 77 696 | 72 067 | 92,8% |

7 lentelė. Lengvatinio importo į ES vertė pagal BLS+ lengvatomis besinaudojančias šalis (tūkst. EUR)*

| BLS+ | 2014 | | | | 2015 | | | | 2016 | | | |
|-------------------|-------------------|--|--------------------------|----------------------------|-------------------|--|--------------------------|----------------------------|-------------------|--|--------------------------|----------------------------|
| | Bendras importas | BLS reikalavimus atitinkantis importas | BLS lengvatinis importas | Lengvatų panaudojimo lygis | Bendras importas | BLS reikalavimus atitinkantis importas | BLS lengvatinis importas | Lengvatų panaudojimo lygis | Bendras importas | BLS reikalavimus atitinkantis importas | BLS lengvatinis importas | Lengvatų panaudojimo lygis |
| | 13 324 942 | 7 129 263 | 6 177 630 | 86,7% | 15 476 883 | 8 413 704 | 7 153 681 | 85,0% | 15 132 431 | 8 687 292 | 7 485 760 | 86,2% |
| Armėnija | 192 932 | 47 343 | 42 435 | 89,6% | 268 322 | 115 211 | 103 588 | 89,9% | 310 034 | 116 432 | 107 772 | 92,6% |
| Bolivija | 518 567 | 107 094 | 102 577 | 95,8% | 596 432 | 84 340 | 80 755 | 95,7% | 529 748 | 58 705 | 55 225 | 94,1% |
| Žalioji Kyšulys | 96 849 | 55 897 | 54 716 | 97,9% | 63 283 | 53 279 | 51 519 | 96,7% | 70 595 | 68 077 | 65 690 | 96,5% |
| Gruzija | 621 360 | 213 860 | 100 401 | 46,9% | 688 607 | 312 638 | 31 302 | 10,0% | 513 241 | 244 174 | 6 562 | 2,7% |
| Kirgizijos Resput | 68 806 | 12 000 | 8 248 | 68,7% | 48 834 | 10 089 | 6 581 | 65,2% | 72 291 | 6 091 | 3 245 | 53,3% |
| Mongolija | 71 146 | 17 952 | 15 101 | 84,1% | 80 086 | 18 732 | 16 277 | 86,9% | 64 237 | 18 210 | 15 286 | 83,9% |
| Pakistanas | 5 390 009 | 4 775 255 | 4 557 142 | 95,4% | 5 953 902 | 5 450 261 | 5 235 525 | 96,1% | 6 197 304 | 5 775 157 | 5 521 262 | 95,6% |
| Paragvajus | 1 098 733 | 72 824 | 69 349 | 95,2% | 1 057 067 | 46 567 | 42 275 | 90,8% | 1 074 715 | 41 912 | 36 736 | 87,7% |
| Filipinai | 5 266 541 | 1 827 039 | 1 227 661 | 67,2% | 6 720 351 | 2 322 588 | 1 585 860 | 68,3% | 6 300 265 | 2 358 534 | 1 673 980 | 71,0% |