



EUROPOS BENDRIJŲ KOMISIJA

Briuselis, 31.7.2006  
KOM(2006) 429 galutinis

**KOMISIJOS KOMUNIKATAS EUROPOS PARLAMENTUI, TARYBAI IR AUDITO  
RŪMAMS**

**6-OJO, 7-OJO, 8-OJO IR 9-OJO EUROPOS PLĖTROS FONDŲ 2005 FINANSINIŲ METŲ  
METINĖS ATASKAITOS**

## TURINYS

1.	FINANSINĖ ATSKAITOMYBĖ.....	3
1.1.	APSKAITOS PRINCIPAI IR VERTINIMO TAISYKLĖS.....	4
1.2.	KONSOLIDAVIMAS .....	6
1.3.	VALIUTA IR KONVERTAVIMO PAGRINDAS .....	6
1.4.	BALANSAS .....	6
1.5.	EKONOMINIŲ REZULTATŲ ATASKAITOS.....	7
1.6.	OPERACIJŲ APSKAITA .....	8
1.7.	SĄMATŲ NAUDOJIMAS.....	8
1.8.	PERĖJIMO PRIE KAUPIMU PAGRĮSTOS APSKAITOS SISTEMOS POVEIKIS.....	9
1.9.	FINANSINĖ ATSKAITOMYBĖ.....	10
1.10.	AIŠKINAMASIS RAŠTAS .....	27
1.11.	NEBALANSINIAI STRAIPSNIAI.....	42
2.	FINANSINIO ĮVYKDYMO ATASKAITA .....	43
2.1.	ASIGNAVIMAI 2005 12 31 .....	48
2.2.	KONSOLIDUOTOS ATASKAITOS.....	59
2.3.	SITUACIJA PAGAL ŠALIS IR PRIEMONES .....	67
2.4.	KITA VALDYMO INFORMACIJA.....	71
3.	EIB FINANSINĖ INFORMACIJA .....	79
3.1.	INVESTICINĖS PRIEMONĖS PELNO (NUOSTOLIO) ATASKAITA .....	80
3.2.	INVESTICINĖS PRIEMONĖS BALANSAS.....	81
3.3.	INVESTICINĖS PRIEMONĖS PINIGŲ SRAUTŲ ATASKAITA .....	82
3.4.	INVESTICINĖS PRIEMONĖS NUOSAVO TURTO POKYČIŲ ATASKAITA .....	83
4.	PRIEDAS. PADĖTIS PAGAL ŠALIS IR PRIEMONES .....	97

## **1. FINANSINĖ ATSKAITOMYBĖ**

## 1.1. APSKAITOS PRINCIPAI IR VERTINIMO TAISYKLĖS

### 1.1.1. *Finansiniai reglamentai*

Balansai bei pajamų ir išlaidų ataskaitos buvo parengti remiantis 6-ajam, 7-ajam, 8-ajam ir 9-ajam Europos plėtros fondams (EPF) taikomais finansiniais reglamentais<sup>1</sup>.

Susiję dokumentai turi būti pateikti Audito Rūmams, kaip nurodyta 6-ajam EPF taikomo finansinio reglamento 66, 67 ir 68 straipsniuose, 7-ajam EPF taikomo finansinio reglamento 69, 70 ir 71 straipsniuose, 8-ajam EPF taikomo finansinio reglamento 66, 67 ir 68 straipsniuose bei 9-ajam EPF taikomo finansinio reglamento 102 ir 103 straipsniuose. 9-ajam EPF taikomo finansinio reglamento 102 straipsnyje nustatyta, kad pradedant 2005 m. metinėmis ataskaitomis, Komisija Audito Rūmams išsiunčia ataskaitų projektą iki kitų metų kovo 31 d., o Audito Rūmai pateikia Komisijai pastabas dėl ataskaitų iki birželio 15 d. (103 straipsnis). Remdamasi tomis pastabomis, Komisija iki liepos 31 d. patvirtina galutines ataskaitas ir jas siunčia Europos Parlamentui, Tarybai ir Audito Rūmams. Tada ataskaitos, kartu su Audito Rūmų patikinimo pareiškimu EPF išteklių daliai, už kurių finansinį valdymą atsakinga Europos Komisija, iki spalio 31 d. skelbiami Oficialiajame leidinyje.

### 1.1.2. *Pagal kaupimo principą parengtos ataskaitos*

Remiantis 9-ojo EPF finansinio reglamento 99 straipsnio ir 135 straipsnio 3 dalies nuostatomis, 2005 finansinių metų ataskaitos pirmą kartą turi būti išsamios ataskaitos, parengtos pagal kaupimo principą.

Siekiant užtikrinti informacijos palyginamumą, EPF apskaitos pareigūnas pakoregavo pradines 2005 finansinių metų finansines ataskaitas, visapusiškai taikydamas kaupimo principą apskaitoje. Prireikus esamos IT apskaitos sistemos (OLAS) pateikta apskaitos informacija buvo pakoreguota, kad apskaitos duomenys atitiktų kaupimo apskaitos principus. Leidimus duodantis pareigūnas taip pat pateikė papildomos informacijos apie pajamų ir išlaidų straipsnius.

Ši finansinė atskaitomybė buvo parengta laikantis naujųjų EPF apskaitos taisyklių ir metodų, kurie buvo parengti remiantis Tarptautiniais apskaitos standartais (TVSAS/TAS) ir Bendraisiais apskaitos principais (BAP). Naująsias taisykles ir metodus peržiūrėjo Apskaitos standartų komitetas, kuriame Audito Rūmai dalyvauja stebėtojo statusu.

Europos plėtros fondo apskaitos pareigūno priimtos vertinimo taisyklės ir apskaitos metodai buvo taikomi tai EPF išteklių daliai, už kurių finansinį valdymą atsakinga Europos Komisija.

2005 m. metinės ataskaitos pateikiamos tokia seka:

- Finansinė atskaitomybė
- Finansinio įvykdymo ataskaitos
- Europos investicijų banko (EIB) pateikta finansinė atskaitomybė ir informacija.

### 1.1.3. *Apskaitos principai*

Finansinės atskaitomybės tikslas – pateikti plačiam vartotojų ratui naudingą informaciją apie ūkio subjekto finansinę padėtį, veiklos rezultatus bei pinigų srautus. Kalbant apie viešojo

---

<sup>1</sup> OL L 83, 2003 4 1, p. 1–31.

sektoriaus subjektus, jų finansine atskaitomybe e visų pirma siekiama pateikti sprendimų priėmimui reikalingą informaciją ir įrodyti subjekto atskaitingumą už jam patikėtus išteklius.

Kad finansinė atskaitomybė parodytų tikrą ir teisingą vaizdą, joje turi būti pateikiama ne tik reikiama subjekto veiklos pobūdį ir apimtį aprašanti informacija, paaiškinama, kaip subjektas finansuojamas, ir pateikiama galutinė informacija apie jo operacijas, bet tai turi būti pateikta aiškiu ir suprantamu būdu, kad būtų galima palyginti finansinių metų rezultatus. Šis dokumentas buvo parengtas atsižvelgiant į šiuos tikslus.

Europos plėtros fondų apskaitos sistemą sudaro bendrosios sąskaitos ir finansinės sąskaitos. Abiejų rūšių sąskaitos tvarkomos eurais pagal kalendorinius metus. **Bendrujų sąskaitų** pagrindu rengiama finansinė atskaitomybė, nes jose pateikiamos visos finansinių metų sąnaudos ir pajamos, ir šių sąskaitų paskirtis – pateikti finansinės padėties vaizdą gruodžio 31 d. balanso forma. **Finansinės sąskaitos** suteikia išsamų vaizdą apie EPF resursų panaudojimą. Jos grindžiamos pinigų apskaitos principu.

9-ojo finansinio reglamento 98 straipsnyje išdėstyti šie apskaitos principai, taikytini rengiant finansinę atskaitomybę:

- tęstinumo;
- apdairumo;
- apskaitos metodų nuoseklumo;
- informacijos palyginamumo;
- reikšmingumo;
- tarpuskaitos netaikymo;
- turinio svarbos;
- kaupimu pagrįstas apskaitos principas.

Remiantis 9-ojo EPF finansinio reglamento 99 straipsnio ir 135 straipsnio 3 dalies nuostatomis, 2005 m. finansinė atskaitomybė buvo parengta vadovaujantis skirtingu pagrindu, nei 2004 m. atskaitomybė, t. y. kaupimo, o ne pinigų principu pagrįstais apskaitos principais. Todėl 2004 m. gruodžio 31 d. balansas buvo pakoreguotas, kad 2005 m. sausio 1 d. pradinis balansas būtų pagrįstas kaupimo principu (pavyzdžiui, įtraukiant išankstinio finansavimo sumas).

## 1.2. KONSOLIDAVIMAS

Kiekvienam EPF taikomas savas finansinis reglamentas, pagal reikalaujama parengti finansinę atskaitomybę kiekvienam EPF. Atitinkamai kiekvieno EPF finansinė atskaitomybė atskirai rengiama tai daliai, kurią tvarko Europos Komisija. Šios finansinės atskaitomybės taip pat pateikiamos konsoliduota forma, kad būtų pateiktas bendras išteklių, už kuriuos atsakinga Europos Komisija, finansinės padėties vaizdas.

Atsižvelgiant į 9-ojo EPF finansinio reglamento 1 straipsnyje aiškiai išskirtas atsakomybės sritis, Komisijos ir Europos investicijų banko – institucijų, kurioms pavesta valdyti EPF išteklius – finansinės atskaitomybės nebuvo konsoliduotos.

## 1.3. VALIUTA IR KONVERTAVIMO PAGRINDAS

### Funkcinė ir atskaitomybėje naudojama valiuta

Euras yra Europos Bendrijų funkcinė ir atskaitomybėje naudojama valiuta, todėl finansinės atskaitomybės duomenys pateikiami milijonais eurų.

### Operacijos ir likučiai

Operacijos užsienio valiuta perskaičiuojamos į eurus pagal valiutų keitimo kursus, galiojančius operacijų atlikimo dieną.

Piniginio turto ir įsipareigojimų užsienio valiuta likučiai metų pabaigoje perskaičiuojami į eurus 2005 m. gruodžio 31 d. galiojančiu keitimo kursu:

2005 m. gruodžio 31 d. euro keitimo kursas	
GBP	0,6853

## 1.4. BALANSAS

### 1.4.1. Išankstinio finansavimo sumos

Išankstinis finansavimas yra mokėjimas, skirtas gavėjui suteikti avansą pinigais, t. y. pinigų srautas. Jis gali būti padalytas į kelis mokėjimus per išankstiniame finansavimo susitarime nustatytą laikotarpį. Srautas arba avansas yra gražinamas arba naudojamas tam tikslui, kuriam jis buvo suteiktas susitarime nustatytu laikotarpiu. Jei gavėjas nepatiria reikalavimus atitinkančių išlaidų, jis privalo Europos plėtros fondui gražinti visą išankstinio finansavimo sumą arba jos dalį. Patvirtinus reikalavimus atitinkančias išlaidas ir gavus gražinamas sumas, išankstinio finansavimo suma sumažinama (visiškai arba iš dalies).

Metų pabaigoje negražinta išankstinio finansavimo suma nustatoma iš pirminės gavėjui sumokėtos sumos vertės atėmus gražintas sumas, reikalavimus atitinkančias padengtas sumas ir numatomas reikalavimus atitinkančias metų gale dar nepadengtas sumas.

Garantijos išankstinio finansavimo sumoms užtikrinti laikomos „neapibrėžtuju turtu“ ir neįtraukiamos į finansinę atskaitomybę (19 TVSAS). Daugiau informacijos pateikiama 1.11 skirsnyje.

#### *1.4.2. Skolininkai*

Gautinos sumos parodomos pradine reikalaujama suma, atėmus atidėjinius blogoms skoloms. Atidėjinyms blogoms skoloms sukuriama, kai yra pagrįstų įrodymų, kad Europos plėtros fondas nesugebės iš trečiųjų šalių susigražinti visos sumos.

#### *1.4.3. Kreditoriai*

Įsipareigojimai parodomi kaip reikalavimus atitinkanti suma, kai mokėjimo prašymas atitinka iš anksto nustatytus kriterijus.

EPF turi trumpalaikių įsipareigojimų, lygių gavėjams jau mokėtinoms sumoms, kurioms atskaitomybės rengimo dieną dar nebuvo gauta sąskaitų. Pripažinimo kriterijai numato, kad EPF pripažįsta sąnaudas kaip konkrečiu laikotarpiu mokėtiną sumą, t. y. patirtų reikalavimus atitinkančių išlaidų, mokėtinų gavėjams atskaitomybės dieną, dalį. Reikšmingos sumos pripažįstamos kaip sukauptos išlaidos apskaitos pareigūno pateiktų sąmatų pagrindu (pvz., pagal sutarčių įvykdymo laipsnį).

Mokėtini mokėjimai turi būti parodomi, kai gaunami prašymai kompensuoti išlaidas arba išlaidų suvestinė, o ne jų mokėjimo metu. Šiais atvejais mokėjimai parodomi pradine susijusiam prašyme kompensuoti išlaidas arba išlaidų suvestinėje pateikiama suma.

#### *1.4.4. Pinigai ir pinigų ekvivalentai*

Pinigai ir pinigų ekvivalentai balanse parodomi savikaina. Jie apima sumas, laikomas AKR valstybių ir UŠT bei valstybių narių finansų institucijų sąskaitose.

### **1.5. EKONOMINIŲ REZULTATŲ ATASKAITOS**

#### *1.5.1. Pajamos*

Taikant kaupimu pagrįstus apskaitos principus, vienintelis fondų pajamų šaltinis yra palūkanos, mokamos už komerciniuose bankuose laikomus pinigų likučius (žr. 1.10 skirsnį).

#### *1.5.2. Išlaidos*

Išlaidos EPF finansinėje atskaitomybėje turėtų būti pripažįstamos laikotarpiu, kuriuo įvyko mokėjimą sąlygojęs įvykis, jeigu

- buvo pasirašyta mokėjimą leidžianti sutartis;
- gavėjas atitinka nustatytus kriterijus (jeigu jie buvo nustatyti);
- mokėtiną sumą galima pakankamai pagrįstai įvertinti, remiantis, pavyzdžiui, gavėjo išsiųstomis sąskaitomis, sutarties įvykdymo laipsniu ir pan.

Į išlaidas įtraukiami visi bankų iki 2005 m. gruodžio 31 d. atlikti mokėjimo pavedimai.

Komisijos delegacijų patirtos išlaidos galutinai neįrašomos į EPF ataskaitas tol, kol jų nepatvirtina tiek leidimus duodantis pareigūnas, tiek apskaitos pareigūnas. Išlaidos, neatitinkančios šio dvigubo kriterijaus metų gale, priskiriamos „baigtinų operacijų“ antraštei.

## **1.6. OPERACIJŲ APSKAITA**

Galutinė išsipareigojimo skirti lėšas pagal 9-ąją EPF data yra 2007 m. gruodžio 31 d., laikantis 2005 m. gegužės 30 d. Tarybos sprendimu 2005/446/EB<sup>2</sup> priimtų laikino galiojimo sąlygų.

Valstybių narių skoliniai išsipareigojimai (daugiausia įnašai, kurie dar nebuvo pareikalauti arba delspinigiai, mokami už pavėluotas pareikalautas įmokėti lėšas) turi būti įtraukti į ataskaitas. Šie straipsniai pateikiami įvairių EPF balansuose.

Remiantis kaupimu pagrįstais apskaitos principais, finansinėje atskaitomybėje parodomas finansinių metų finansinės sąnaudos ir pajamos, neatsižvelgiant į jų mokėjimo ir surinkimo datą.

## **1.7. SĄMATŲ NAUDOJIMAS**

Remiantis bendrai pripažintais apskaitos principais, finansinėje atskaitomybėje pateikiamos sumos būtinai turi būti pagrįstos vadovybės sąmatomis ir prielaidomis. Svarbios sąmatos turi remtis bent jau šiais elementais: atidėjiniais būsimoms sąnaudoms, finansine rizika, susijusia su gautinomis sumomis, sukauptomis pajamomis ir sąnaudomis. Tikrieji rezultatai gali skirtis nuo sąmatų. Pokyčiai sąmatose parodomi tuo laikotarpiu, kuriuo jie tampa žinomi.

---

<sup>2</sup> OL L 156, 2005 6 18, p. 19–20.



## 1.8. PERĖJIMO PRIE KAUPIMU PAGRĪSTOS APSKAITOS SISTEMOS POVEIKIS

<b>TURTAS</b>	<b>2005 01 01</b>	<b>2004 12 31</b>
<b><u>Trumpalaikis turtas</u></b>		
Grynieji gautini įnašai	42,38	42,38
Skolininkai	121,04	21,56
- Atidėjiniai abejotinoms skoloms	- 0,02	- 0,02
Grynasis išankstinis finansavimas	1.885,06	- 13,94
Kitas trumpalaikis turtas	6,89	6,89
Ateinančių laikotarpių sąnaudos	537,00	537,00
Jungiamosios sąskaitos	-	-
Saugiosios pinigų sąskaitos	537,00	537,00
STABEX	430,17	430,17
Specialusis Kongo Demokratinės Respublikos fondas	106,83	106,83
Pinigai ir pinigų ekvivalentai	261,89	261,89
<b>Trumpalaikis turtas iš viso</b>	<b>3.391,24</b>	<b>1.392,75</b>
	-	-
<b><u>Turtas iš viso</u></b>	<b><u>3.391,24</u></b>	<b><u>1.392,75</u></b>

### ĮSIPAREIGOJIMAI

<b>Fondų lėšos ir rezervai</b>		
Pasirašytosios lėšos (a)	42.250,15	42.250,15
Nepareikalautosios lėšos (b)	- 17.210,15	- 17.210,15
Pareikalautas fondo kapitalas (a)-(b)	25.040,00	25.040,00
Sukaupti rezervai	- 24.261,09	- 25.398,49
N-1 m. gruodžio 31 d. sukaupti rezervai	Netaikoma	Netaikoma
Metų ekonominiai rezultatai	Netaikoma	Netaikoma
Rezervai	1.033,84	1.033,84
pervedimai tarp fondų	848,74	848,74
Stabex išteklių papildymas	185,10	185,10
<b>Iš viso fondų lėšų ir rezervų</b>	<b>1.812,75</b>	<b>675,35</b>
<b>Trumpalaikiai įsipareigojimai</b>		
Kreditoriai	1.578,49	717,40
Jungiamosios sąskaitos	-	-
<b>Trumpalaikiai įsipareigojimai iš viso</b>	<b>1.578,49</b>	<b>717,40</b>
	-	-
<b>Fondų lėšos ir rezervai bei įsipareigojimai iš viso</b>	<b><u>3.391,24</u></b>	<b><u>1.392,75</u></b>

## **1.9. FINANSINĖ ATSKAITOMYBĖ**

**6-ojo, 7-ojo, 8-ojo ir 9-ojo EPF 2005 M. KONSOLIDUOTAS BALANSAS (mln. EUR)**

<b>TURTAS</b>	Pastab os	<b>2005 12 31</b>	<b>2005 01 01</b>
<b><u>Trumpalaikis turtas</u></b>			
Grynieji gautini įnašai	1	13,72	42,38
Skolininkai	2	145,14	121,04
- Atidėjiniai abejotinoms skoloms	3	- 6,37	- 0,02
Grynasis išankstinis finansavimas	4	2.304,20	1.885,06
Kitas trumpalaikis turtas	5	3,31	6,89
Ateinančių laikotarpių sąnaudos	6	393,19	537,00
Jungiamosios sąskaitos	7		-
Saugiosios pinigų sąskaitos	8	391,55	537,00
STABEX		371,88	430,17
Specialusis Kongo Demokratinės Respublikos fondas		19,67	106,83
Pinigai ir pinigų ekvivalentai	9	270,55	261,89
<b>Trumpalaikis turtas iš viso</b>		<b>3.515,29</b>	<b>3.391,24</b>
		-	
<b><u>Turtas iš viso</u></b>		<b><u>3.515,29</u></b>	<b><u>3.391,24</u></b>
 <b>ĮSIPAREIGOJIMAI</b>			
<b>Fondų lėšos ir rezervai</b>			
Pasirašytosios lėšos (a)	10	42.877,15	42.250,15
Nepareikalautosios lėšos (b)	11	- 15.487,15	- 17.210,15
Pareikalautas fondo kapitalas (a)-(b)	12	27.390,00	25.040,00
Sukaupti rezervai	13	- 26.787,49	- 24.261,09
N-1 m. gruodžio 31 d. sukaupti rezervai		- 24.261,09	Netaikoma
Metų ekonominiai rezultatai		- 2.526,40	Netaikoma
Rezervai	14	1.033,84	1.033,84
pervedimai tarp fondų		848,74	848,74
Stabex išteklių papildymas		185,10	185,10
<b>Iš viso fondų lėšų ir rezervų</b>		<b>1.636,35</b>	<b>1.812,75</b>
 <b>Trumpalaikiai įsipareigojimai</b>			
Kreditoriai	15	1.878,94	1.578,49
Jungiamosios sąskaitos	7		-
<b>Trumpalaikiai įsipareigojimai iš viso</b>		<b>1.878,94</b>	<b>1.578,49</b>
		-	
<b>Fondų lėšos ir rezervai bei įsipareigojimai iš viso</b>		<b><u>3.515,29</u></b>	<b><u>3.391,24</u></b>

**6-ojo EPF 2005 M. BALANSAS (mln. EUR)**

<b>TURTAS</b>	Pastab os	<b>2005 12 31</b>	<b>2005 01 01</b>
<b><u>Trumpalaikis turtas</u></b>			
Grynieji gautini įnašai	1	-	-
Skolininkai	2	12,62	8,12
- Atidėjiniai abejotinoms skoloms	3	- 3,49	- 0,01
Grynasis išankstinis finansavimas	4	37,01	47,75
Kitas trumpalaikis turtas	5	2,85	6,84
Ateinančių laikotarpių sąnaudos	6	-	-
Jungiamosios sąskaitos	7	2.355,51	2.395,42
Saugiosios pinigų sąskaitos	8	-	-
STABEX		-	-
Specialusis Kongo Demokratinės Respublikos fondas		-	-
Pinigai ir pinigų ekvivalentai	9	-	-
<b>Trumpalaikis turtas iš viso</b>		<b>2.404,50</b>	<b>2.458,13</b>
		-	-
<b><u>Turtas iš viso</u></b>		<b><u>2.404,50</u></b>	<b><u>2.458,13</u></b>
 <b>ĮSIPAREIGOJIMAI</b>			
<b>Fondai ir rezervai</b>			
Pasirašytosios lėšos (a)	10	7.560,00	7.560,00
Nepareikalautosios lėšos (b)	11	-	-
Pareikalautas fondo kapitalas (a)-(b)	12	7.560,00	7.560,00
Sukaupti rezervai	13	- 7.290,58	- 7.243,09
N-1 m. gruodžio 31 d. sukaupti rezervai		- 7.243,09	Netaikoma
Metų ekonominiai rezultatai		- 47,49	Netaikoma
Rezervai	14	- 182,99	- 158,43
pervedimai tarp fondų		- 368,10	- 343,53
Stabex išteklių papildymas		185,10	185,10
<b>Iš viso fondų lėšų ir rezervų</b>		<b>86,43</b>	<b>158,48</b>
 <b>Trumpalaikiai įsipareigojimai</b>			
Kreditoriai	15	38,77	20,34
Jungiamosios sąskaitos	7	2.279,31	2.279,31
<b>Trumpalaikiai įsipareigojimai iš viso</b>		<b>2.318,07</b>	<b>2.299,65</b>
 <b><u>Fondų lėšos ir rezervai bei įsipareigojimai iš viso</u></b>		<b><u>2.404,50</u></b>	<b><u>2.458,13</u></b>

**7-ojo EPF 2005 M. BALANSAS (mln. EUR)**

<b>TURTAS</b>	Pastab os	<b>2005 12 31</b>	<b>2005 01 01</b>
<b><u>Trumpalaikis turtas</u></b>			
Grynieji gautini įnašai	1	-	-
Skolininkai	2	20,15	22,12
- Atidėjiniai abejotinoms skoloms	3	- 2,69	- 0,01
Grynasis išankstinis finansavimas	4	287,54	260,81
Kitas trumpalaikis turtas	5	-	-
Ateinančių laikotarpių sąnaudos	6	62,46	112,86
Jungiamosios sąskaitos	7	2.279,31	2.279,31
Saugiosios pinigų sąskaitos	8	-	-
STABEX		-	-
Specialusis Kongo Demokratinės Respublikos fondas		-	-
Pinigai ir pinigų ekvivalentai	9	-	-
<b>Trumpalaikis turtas iš viso</b>		<b>2.646,76</b>	<b>2.675,09</b>
		-	-
<b><u>Turtas iš viso</u></b>		<b><u>2.646,76</u></b>	<b><u>2.675,09</u></b>
 <b>ĮSIPAREIGOJIMAI</b>			
<b>Fondų lėšos ir rezervai</b>			
Pasirašytosios lėšos (a)	10	10.940,00	10.940,00
Nepareikalautosios lėšos (b)	11	-	-
Pareikalautas fondo kapitalas (a)-(b)	12	10.940,00	10.940,00
Sukaupti rezervai	13	- 9.527,36	- 9.233,99
N-1 m. gruodžio 31 d. sukaupti rezervai		- 9.233,99	Netaikoma
Metų ekonominiai rezultatai		- 293,37	Netaikoma
Rezervai	14	- 559,14	- 473,06
pervedimai tarp fondų		- 559,14	- 473,06
Stabex išteklių papildymas		-	-
<b>Iš viso fondų lėšų ir rezervų</b>		<b>853,50</b>	<b>1.232,96</b>
 <b>Trumpalaikiai įsipareigojimai</b>			
Kreditoriai	15	210,67	180,93
Jungiamosios sąskaitos	7	1.582,59	1.261,20
<b>Trumpalaikiai įsipareigojimai iš viso</b>		<b>1.793,26</b>	<b>1.442,13</b>
		-	-
<b><u>Fondų lėšos ir rezervai bei įsipareigojimai iš viso</u></b>		<b><u>2.646,76</u></b>	<b><u>2.675,09</u></b>

**8-ojo EPF 2005 M. BALANSAS (mln. EUR)**

<b>TURTAS</b>	Pastab os	<b>2005 12 31</b>	<b>2005 01 01</b>
<b><u>Trumpalaikis turtas</u></b>			
Grynieji gautini įnašai	1	13,72	42,38
Skolininkai	2	55,97	59,12
- Atidėjiniai abejotinoms skoloms	3	- 0,19	-
Grynasis išankstinis finansavimas	4	1.007,78	1.057,31
Kitas trumpalaikis turtas	5	-	-
Ateinančių laikotarpių sąnaudos	6	310,14	317,31
Jungiamosios sąskaitos	7	928,96	-
Saugiosios pinigų sąskaitos	8	-	-
STABEX		-	-
Specialusis Kongo Demokratinės Respublikos fondas		-	-
Grynieji pinigai ir pinigų ekvivalentai	9	-	-
<b>Trumpalaikis turtas iš viso</b>		<b>2.316,39</b>	<b>1.476,12</b>
		-	-
<b><u>Turtas iš viso</u></b>		<b><u>2.316,39</u></b>	<b><u>1.476,12</u></b>
 <b>ĮSIPAREIGOJIMAI</b>			
<b>Fondai ir rezervai</b>			
Pasirašytosios lėšos (a)	10	12.840,00	12.840,00
Nepareikalautosios lėšos (b)	11	- 4.055,00	- 6.405,00
Pareikalautas fondo kapitalas (a)-(b)	12	8.785,00	6.435,00
Sukaupti rezervai	13	- 7.851,95	- 6.963,08
N-1 m. gruodžio 31 d. sukaupti rezervai		- 6.963,08	Netaikoma
Metų ekonominiai rezultatai		- 888,87	Netaikoma
Rezervai	14	- 1.603,43	- 1.319,54
pervedimai tarp fondų		- 1.603,43	- 1.319,54
Stabex išteklių papildymas		-	-
<b>Iš viso fondų lėšų ir rezervų</b>		<b>- 670,38</b>	<b>- 1.847,63</b>
		-	-
<b>Trumpalaikiai įsipareigojimai</b>			
Kreditoriai	15	921,32	937,75
Jungiamosios sąskaitos	7	2.065,45	2.385,99
<b>Trumpalaikiai įsipareigojimai iš viso</b>		<b>2.986,77</b>	<b>3.323,75</b>
		-	-
<b><u>Fondų lėšos ir rezervai bei įsipareigojimai iš viso</u></b>		<b><u>2.316,39</u></b>	<b><u>1.476,12</u></b>

**9-ojo EPF 2005 M. BALANSAS (mln. EUR)**

<b>TURTAS</b>	Pastab os	<b>2005 12 31</b>	<b>2005 01 01</b>
<b><u>Trumpalaikis turtas</u></b>			
Grynieji gautini įnašai	1	-	-
Skolininkai	2	56,41	31,68
- Atidėjiniai abejotinoms skoloms	3	-	-
Grynasis išankstinis finansavimas	4	971,88	519,19
Kitas trumpalaikis turtas	5	0,46	0,05
Ateinančių laikotarpių sąnaudos	6	20,58	106,83
Jungiamosios sąskaitos	7	1.582,59	1.581,74
Saugiosios pinigų sąskaitos	8	391,55	537,00
STABEX		371,88	430,17
Specialusis Kongo Demokratinės Respublikos fondas		19,67	106,83
Grynieji pinigai ir pinigų ekvivalentai	9	270,55	261,89
<b>Trumpalaikis turtas iš viso</b>		<b>3.294,02</b>	<b>3.038,37</b>
		-	-
<b><u>Turtas iš viso</u></b>		<b><u>3.294,02</u></b>	<b><u>3.038,37</u></b>
		-	-
<b>ĮSIPAREIGOJIMAI</b>		-	-
		-	-
<b>Fondai ir rezervai</b>		-	-
Pasirašytosios lėšos (a)	10	11.537,15	10.910,15
Nepareikalautosios lėšos (b)	11	- 11.432,15	- 10.805,15
Pareikalautas fondo kapitalas (a)-(b)	12	105,00	105,00
Sukaupti rezervai	13	- 2.117,60	- 820,93
N-1 m. gruodžio 31 d. sukaupti rezervai		- 820,93	Netaikoma
Metų ekonominiai rezultatai		- 1.296,67	Netaikoma
Rezervai	14	3.379,41	2.984,87
pervedimai tarp fondų		3.379,41	2.984,87
Stabex išteklių papildymas		-	-
<b>Iš viso fondų lėšų ir rezervų</b>		<b>1.366,81</b>	<b>2.268,94</b>
		-	-
<b>Trumpalaikiai įsipareigojimai</b>		-	-
Kreditoriai	15	708,19	439,46
Jungiamosios sąskaitos	7	1.219,01	329,96
<b>Trumpalaikiai įsipareigojimai iš viso</b>		<b>1.927,21</b>	<b>769,43</b>
		-	-
<b><u>Fondų lėšos ir rezervai bei įsipareigojimai iš viso</u></b>		<b><u>3.294,02</u></b>	<b><u>3.038,37</u></b>

6-ojo, 7-ojo, 8-ojo ir 9-ojo EPF 2005 m. KONSOLIDUOTA EKONOMINIŲ REZULTATŲ ATASKAITA (mln. EUR)						
	Pastabos	2004 m. išlaidos pinigų principu	2005 m. išlaidos pinigų principu	Išankstinio finansavimo padidėjimas	Apmokėtinų sąskaitų padidėjimas	2005 m. išlaidos kaupimo principu
Veiklos palūkanos	20	0,35	0,35			0,35
Kitos veiklos pajamos		-	-			-
<b>VEIKLOS PAJAMOS (1)</b>		<b>0,35</b>	<b>0,35</b>			<b>0,35</b>
						-
Programuojama pagalba		1 029,88	844,61	- 38,65	65,87	949,13
Makroekonominė parama		380,18	383,01	-	-	383,01
Regioninės programos		12,12	23,06	10,82	21,08	33,32
Palūkanų subsidijos		9,62	0,27	-	-	0,27
Pagalba kritiniais atvejais		120,80	125,02	56,01	65,92	134,92
Pagalba pabėgėliams		26,55	8,15	- 10,60	- 5,76	12,99
AIDS fondas		-	-	0,00	-	- 0,00
Rizikos kapitalas		143,28	60,80	-	-	60,80
„Stabex“		7,29	66,40	-	-	66,40
„Sysmin“		27,22	14,79	6,11	5,32	13,99
Pervedimai iš ankstesniųjų EPF		10,42	4,68	- 7,81	3,13	15,61
Struktūrinis pakeitimas		89,68	15,89	-	-	15,89
Skolų mažinimas		100,00	7,60	-	13,99	21,59
Mokėjimai Pasaulio bankui		-	-	-	1,60	1,60
Sektorių politika		277,77	594,38	264,31	162,09	492,16
Eksporto gražinamosios išmokos		20,67	26,33	40,04	10,39	- 3,32
Įmonių plėtojimo centras		14,64	20,07	20,07	16,51	16,51
Žemės ūkio plėtros centras		12,46	12,03	15,15	14,21	11,09
Generalinė Asamblėja		0,63	1,15	-	- 0,08	1,07
Specialiosios operacijos		-	-	-	-	-
Techninė pagalba		-	0,00	- 0,08	- 0,04	0,04
AKR projektai		58,96	131,42	64,19	131,68	198,91
Kongo fondas		0,09	89,23	-	0,57	89,80
<b>Veiklos išlaidos</b>		<b>2 342,25</b>	<b>2 428,88</b>	<b>419,58</b>	<b>966,63</b>	<b>2 515,78</b>
<b>Administracinės ir finansinės išlaidos</b>	16	<b>71,68</b>	<b>55,86</b>	<b>24,83</b>	<b>- 2,47</b>	<b>28,56</b>
<b>Iš viso išlaidų (pinigų principu)</b>	17	<b>2 413,93</b>	<b>2 484,73</b>			
Kaupimo principu pagrįsti patikslinimai	18	Nėra duomenų	59,42			- 0,19
<b>IŠ VISO IŠLAIDŲ (kaupimo principu) (2)</b>	19	<b>Nėra duomenų</b>	<b>2 544,15</b>	<b>863,99</b>	<b>1 470,65</b>	<b>2 544,15</b>
<b>GRYNSIOS VEIKLOS ŠAUNODOS (2-1)</b>		<b>Nėra duomenų</b>	<b>2 543,81</b>			<b>2 543,81</b>
Finansinės pajamos	20	12,24	23,95			23,95
Finansinės išlaidos	21	- 0,37	- 0,19			- 0,19
Atidėjiniai	22	- 0,01	- 6,36			- 6,36
<b>Finansinės veiklos perteklius (deficitas) (3)</b>		<b>11,87</b>	<b>17,41</b>			<b>17,41</b>
<b>GRYNASIS EKONOMINIS REZULTATAS (1-2+3)</b>		<b>Nėra duomenų</b>	<b>- 2 526,40</b>			<b>- 2 526,40</b>



6-ojo EPF 2005 m. EKONOMINIŲ REZULTATŲ ATASKAITA (min. EUR)						
	Pastabos	2004 m. išlaidos pinigų principu	2005 m. išlaidos pinigų principu	Išankstinio finansavimo padidėjimas	Apmokėtinų sąskaitų padidėjimas	2005 m. išlaidos kaupimo principu
Veiklos palūkanos	20	-	-			-
Kitos veiklos pajamos		-	-			-
<b>VEIKLOS PAJAMOS (1)</b>		-	-			-
Programuojama pagalba		27,20	20,02	- 3,80	16,01	39,83
Makroekonominė parama		-	-	-	-	-
Regioninės programos		-	-	-	-	-
Palūkanų subsidijos		-	- 0,02	-	-	- 0,02
Pagalba kritiniais atvejais		-	-	-	-	-
Pagalba pabėgėliams		-	- 0,05	- 0,05	0,13	0,13
AIDS fondas		-	-	0,00	-	- 0,00
Rizikos kapitalas		2,28	1,22	-	-	1,22
STABEX		-	-	-	-	-
„Sysmin“		0,04	- 0,05	-	0,09	0,04
Pervedimai iš ankstesniųjų EPF		0,33	0,38	- 0,12	0,28	0,78
Struktūrinis pakeitimas		-	-	-	-	-
Skolų mažinimas		-	-	-	-	-
Mokėjimai Pasaulio bankui		-	-	-	-	-
Sektorių politika		-	-	-	-	-
Eksporto grąžinamosios išmokos		-	-	-	-	-
Įmonių plėtojimo centras		-	-	-	-	-
Žemės ūkio plėtros centras		-	-	-	-	-
Generalinė Asamblėja		-	-	-	-	-
Specialiosios operacijos		-	-	-	-	-
Techninė pagalba		-	-	-	-	-
AKR projektai		-	-	-	1,91	1,91
Kongo fondas		-	-	-	-	-
<b>Veiklos išlaidos</b>		<b>29,84</b>	<b>21,50</b>	<b>- 3,97</b>	<b>18,42</b>	<b>43,89</b>
<b>Administracinės ir finansinės išlaidos</b>	16	<b>0,16</b>	<b>0,11</b>	-	-	0,11
<b>Iš viso išlaidų (pinigų principu)</b>	17	<b>30,00</b>	<b>21,62</b>			
Kaupimo principu pagrįsti patikslinimai	18	Nėra duomenų	22,30			- 0,09
<b>IŠ VISO IŠLAIDŲ (kaupimo principu) (2)</b>	19	<b>Nėra duomenų</b>	<b>43,92</b>	<b>- 3,97</b>	<b>18,42</b>	<b>43,92</b>
<b>GRYNOSIOS VEIKLOS SĄNAUDOS (2-1)</b>		<b>Nėra duomenų</b>	<b>43,92</b>			<b>43,92</b>
Finansinės pajamos	20	-	-			-
Finansinės išlaidos	21	- 0,09	- 0,09			- 0,09
Atidėjiniai	22	-	- 3,48			- 3,48
<b>Finansinės veiklos perteklius (deficitas) (3)</b>		<b>- 0,09</b>	<b>- 3,57</b>			<b>- 3,57</b>
<b>GRYNASIS EKONOMINIS REZULTATAS (1-2+3)</b>		<b>Nėra duomenų</b>	<b>- 47,49</b>			<b>- 47,49</b>

7-ojo EPF 2005 m. EKONOMINIŲ REZULTATŲ ATASKAITA (mln. EUR)						
	Pastabos	2004 m. išlaidos pinigų principu	2005 m. išlaidos pinigų principu	Išankstinio finansavimo padidėjimas	Apmokėtinų sąskaitų padidėjimas	2005 m. išlaidos kaupimo principu
Veiklos palūkanos	20	-	-			-
Kitos veiklos pajamos			-			-
<b>VEIKLOS PAJAMOS (1)</b>		-	-			-
Programuojama pagalba		203,06	159,10	26,94	62,62	194,78
Makroekonominė parama		-	-	-	-	-
Regioninės programos		-	-	-	-	-
Palūkanų subsidijos		0,67	0,02	-	-	0,02
Pagalba kritiniams atvejais		- 0,42	- 0,00	-	0,01	0,01
Pagalba pabėgėliams		0,04	- 0,46	- 0,64	0,31	0,49
AIDS fondas		-	-	-	-	-
Rizikos kapitalas		10,07	12,23	-	-	12,23
STABEX		0,50	50,40	-	-	50,40
„Sysmin“		20,33	9,69	6,13	4,73	8,28
Pervedimai iš ankstesniųjų EPF		10,09	4,30	- 7,69	2,85	14,83
Struktūrinis pakeitimas		0,12	0,03	-	-	0,03
Skolų mažinimas		-	-	-	0,07	0,07
Mokėjimai Pasaulio bankui		-	-	-	-	-
Sektorių politika		-	-	-	-	-
Eksporto grąžinamosios išmokos		-	-	-	-	-
Įmonių plėtojimo centras		-	-	-	-	-
Žemės ūkio plėtros centras		-	-	-	-	-
Generalinė Asamblėja		-	-	-	-	-
Specialiosios operacijos		-	-	-	-	-
Techninė pagalba		-	-	-	-	-
AKR projektai		-	-	-	9,55	9,55
Kongo fondas		-	-	-	-	-
<b>Veiklos išlaidos</b>		<b>244,47</b>	<b>235,31</b>	<b>24,75</b>	<b>80,13</b>	<b>290,69</b>
<b>Administracinės ir finansinės išlaidos</b>	16	-	-	-	-	-
<b>Iš viso išlaidų (pinigų principu)</b>	17	<b>244,47</b>	<b>235,31</b>			
Kaupimo principu pagrįsti patikslinimai	18	Nėra duomenų	55,38			-
<b>IŠ VISO IŠLAIDŲ (kaupimo principu) (2)</b>	19	<b>Nėra duomenų</b>	<b>290,69</b>	<b>24,75</b>	<b>80,13</b>	<b>290,69</b>
<b>GRYNOSIOS VEIKLOS SĄNAUDOS (2-1)</b>		<b>Nėra duomenų</b>	<b>290,69</b>			<b>290,69</b>
Finansinės pajamos	20	-	-			-
Finansinės išlaidos	21	-	-			-
Atidėjiniai	22	- 0,01	- 2,68			- 2,68
<b>Finansinės veiklos perteklius (deficitas) (3)</b>		<b>- 0,01</b>	<b>- 2,68</b>			<b>- 2,68</b>
<b>GRYNASIS EKONOMINIS REZULTATAS (1-2+3)</b>		<b>Nėra duomenų</b>	<b>- 293,37</b>			<b>- 293,37</b>

8-ojo EPF 2005 m. EKONOMINIŲ REZULTATŲ ATASKAITA (mln. EUR)						
	Pastabos	2004 m. išlaidos pinigų principu	2005 m. išlaidos pinigų principu	Išankstinio finansavimo padidėjimas	Apmokėtinų sąskaitų padidėjimas	2005 m. išlaidos kaupimo principu
Veiklos palūkanos	20	-				-
Kitos veiklos pajamos		-				-
<b>VEIKLOS PAJAMOS (1)</b>		-				-
Programuojama pagalba		799,62	665,49	- 61,79	- 12,76	714,52
Makroekonominė parama		103,81	77,34	-	-	77,34
Regioninės programos		-	-	-	-	-
Palūkanų subsidijos		8,94	0,27	-	-	0,27
Pagalba kritiniams atvejais		2,45	1,43	- 3,70	- 4,09	1,04
Pagalba pabėgėliams		26,51	8,66	- 9,91	- 6,20	12,37
AIDS fondas		-	-	-	-	-
Rizikos kapitalas		130,93	47,35	-	-	47,35
„Stabex“		6,79	16,00	-	-	16,00
„Sysmin“		6,84	5,15	- 0,02	0,50	5,67
Pervedimai iš ankstesniųjų EPF		-	-	-	-	-
Struktūrinis pakeitimas		89,57	15,86	-	-	15,86
Skolų mažinimas		-	-	-	13,92	13,92
Mokėjimai Pasaulio bankui		-	-	-	1,60	1,60
Sektorių politika		-	14,70	6,05	- 0,23	8,41
Eksporto grąžinamosios išmokos		-	-	16,93	- 1,65	- 18,57
Įmonių plėtojimo centras		-	-	-	-	-
Žemės ūkio plėtros centras		-	-	-	-	-
Generalinė Asamblėja		-	-	-	-	-
Specialiosios operacijos		-	-	-	-	-
Techninė pagalba		-	-	-	-	-
AKR projektai		-	-	-	-	-
Kongo fondas		-	-	-	-	-
<b>Veiklos išlaidos</b>		<b>1 175,46</b>	<b>852,24</b>	<b>- 52,45</b>	<b>451,24</b>	<b>895,78</b>
				-	-	
<b>Administracinės ir finansinės išlaidos</b>	16	<b>16,44</b>	<b>1,87</b>	<b>- 0,24</b>	<b>- 0,37</b>	<b>1,74</b>
<b>Iš viso išlaidų (pinigų principu)</b>	17	<b>1 191,91</b>	<b>854,11</b>			
Kaupimo principu pagrįsti patikslinimai	18	Nėra duomenų	43,41			-
<b>IŠ VISO IŠLAIDŲ (kaupimo principu) (2)</b>	19	<b>Nėra duomenų</b>	<b>897,51</b>	<b>- 52,68</b>	<b>450,87</b>	<b>897,51</b>
<b>GRYNOSIOS VEIKLOS SĄNAUDOS (2-1)</b>		<b>Nėra duomenų</b>	<b>897,51</b>			<b>897,51</b>
Finansinės pajamos	20	9,63	8,84			8,84
Finansinės išlaidos	21	-	-			-
Atidėjiniai	22	-	- 0,19			- 0,19
<b>Finansinės veiklos perteklius (deficitas) (3)</b>		<b>9,63</b>	<b>8,65</b>			<b>8,65</b>
<b>GRYNASIS EKONOMINIS REZULTATAS (1-2+3)</b>		<b>Nėra duomenų</b>	<b>- 888,87</b>			<b>- 888,87</b>

9-ojo EPF 2005 m. EKONOMINIŲ REZULTATŲ ATASKAITA (min. EUR)						
	Pastabos	2004 m. išlaidos pinigų principu	2005 m. išlaidos pinigų principu	Išankstinio finansavimo padidėjimas	Apmokėtinų sąskaitų padidėjimas	2005 m. išlaidos kaupimo principu
Veiklos palūkanos	20	0,35	0,35			0,35
Kitos veiklos pajamos						
<b>VEIKLOS PAJAMOS (1)</b>		<b>0,35</b>	<b>0,35</b>			<b>0,35</b>
Programuojama pagalba		-	-	-	-	-
Makroekonominė parama		276,37	305,66	-	-	305,66
Regioninės programos		12,12	23,06	10,82	21,08	33,32
Palūkanų subsidijos		-	-	-	-	-
Pagalba kritiniais atvejais		118,77	123,58	59,72	70,01	133,87
Pagalba pabėgėliams		-	-	-	-	-
AIDS fondas		-	-	-	-	-
Rizikos kapitalas		-	-	-	-	-
„Stabex“		-	-	-	-	-
„Sysmin“		-	-	-	-	-
Pervedimai iš ankstesniųjų EPF		-	-	-	-	-
Struktūrinis pakeitimas		-	-	-	-	-
Skolų mažinimas		100,00	7,60	-	-	7,60
Mokėjimai Pasaulio bankui		-	-	-	-	-
Sektorių politika		277,77	579,68	258,25	162,32	483,75
Eksporto gražinamosios išmokos		20,67	26,33	23,12	12,04	15,25
Įmonių plėtojimo centras		14,64	20,07	20,07	16,51	16,51
Žemės ūkio plėtros centras		12,46	12,03	15,15	14,21	11,09
Generalinė Asamblėja		0,63	1,15	-	- 0,08	1,07
Specialiosios operacijos		-	-	-	-	-
Techninė pagalba		-	0,00	- 0,08	- 0,04	0,04
AKR projektai		58,96	131,42	64,19	120,23	187,45
Kongo fondas		0,09	89,23	-	0,57	89,80
<b>Veiklos išlaidos</b>		<b>892,48</b>	<b>1 319,83</b>	<b>451,24</b>	<b>416,84</b>	<b>1 285,42</b>
<b>Administracinės ir finansinės išlaidos</b>	16	<b>55,08</b>	<b>53,88</b>	<b>25,07</b>	<b>- 2,10</b>	<b>26,71</b>
<b>Iš viso išlaidų (pinigų principu)</b>	17	<b>947,56</b>	<b>1 373,70</b>			
Kaupimo principu pagrįsti patikslinimai	18	Nėra duomenų	- 61,67			- 0,10
<b>IŠ VISO IŠLAIDŲ (kaupimo principu) (2)</b>	19	Nėra duomenų	<b>1 312,03</b>	<b>476,31</b>	<b>414,74</b>	<b>1 312,03</b>
<b>GRYNOSIOS VEIKLOS SĄNAUDOS (2-1)</b>		Nėra duomenų	<b>1 311,69</b>			<b>1 311,69</b>
Finansinės pajamos	20	2,61	15,12			15,12
Finansinės išlaidos	21	- 0,27	- 0,10			- 0,10
Atidėjiniai	22	-	-			-
<b>Finansinės veiklos perteklius (deficitas) (3)</b>		<b>2,34</b>	<b>15,02</b>			<b>15,02</b>
<b>GRYNASIS EKONOMINIS REZULTATAS (1-2+3)</b>		Nėra duomenų	<b>- 1 296,67</b>			<b>- 1 296,67</b>

**6-ojo, 7-ojo, 8-ojo ir 9-ojo EPF 2005 M. PINIGŲ SRAUTŲ ATASKAITA (mln. EUR)**

<b>Grynasis ekonominis rezultatas</b>	<b>- 2.526,40</b>
Atidėjinių abejotinoms skoloms padidėjimas	6,36
Finansinių pajamų patikslinimas	- 1,40
Veiklos pajamų patikslinimas	0,30
Kaupimo principu pagrįsti patikslinimai	59,42
Finansinės sąnaudos	0,19
Atidėjiniai mokesčiams už banko paslaugas	- 0,02
Apdorojamų operacijų sumažėjimas	5,85
<b>Veiklos pinigų srautai</b>	<b>- 2.455,70</b>
Valstybių narių įnašai	2.199,70
<b>Finansinės veiklos pinigų srautai</b>	<b>2.199,70</b>
<b>Pinigų ir pinigų ekvivalentų grynasis padidėjimas (sumažėjimas)</b>	<b>- 256,00</b>
Iždo likutis laikotarpio pradžioje	261,89
<i>Stabex</i> saugiosios sąskaitos laikotarpio pradžioje	430,17
Kongo sąskaita	106,83
<b>Pinigai ir pinigų ekvivalentai laikotarpio pradžioje</b>	<b>798,88</b>
Iždo likutis laikotarpio pabaigoje	270,55
<i>Stabex</i> saugiosios sąskaitos laikotarpio pabaigoje	371,88
Kongo sąskaita	19,67
SWIFT sąskaita	- 119,23
<b>Pinigai ir pinigų ekvivalentai laikotarpio pabaigoje</b>	<b>542,87</b>

6-ojo, 7-ojo, 8-ojo ir 9-ojo EPF 2005 M. KONSOLIDUOTA KAPITALO POKYČIŲ ATASKAITA (mln. EUR)

	Fondo kapitalas	Nepareikalautosi os lėšos	Pareikalautasis fondo kapitalas	Kiti rezervai	Sukaupti rezervai	Nuosavas kapitalas iš viso
	(a)	(b)	(c)	(d)	(e)	(h)=(e)+(d)+(c)
<b>2003 m. pabaigos likutis</b>	<b>41.895,15</b>	<b>- 19.275,15</b>	<b>22.620,00</b>	<b>1.033,84</b>	<b>Netaikoma</b>	<b>Netaikoma</b>
Įnašai	-	-	2.315,00	-	-	2.315,00
Kapitalo padidėjimas	355,00	- 250,00	105,00	-	-	105,00
Pervedimai iš ankstesnių EPF	-	-	-	-	-	-
Grynasis ekonominis rezultatas	-	-	-	-	-	-
Apskaitos politikos pakeitimas	-	-	-	-	- 24.261,09	- 24.261,09
<b>2004 m. pabaigos likutis</b>	<b>42.250,15</b>	<b>- 17.210,15</b>	<b>25.040,00</b>	<b>1.033,84</b>	<b>- 24.261,09</b>	<b>1.812,75</b>
Įnašai	-	-	2.350,00	-	-	2.350,00
Kapitalo padidėjimas	627,00	- 627,00	-	-	-	-
Pervedimai iš ankstesnių EPF	-	-	-	-	-	-
Grynasis ekonominis rezultatas	-	-	-	-	- 2.526,40	- 2.526,40
Kiti pasikeitimai	-	-	-	-	-	-
<b>2005 m. pabaigos likutis</b>	<b>42.877,15</b>	<b>- 15.487,15</b>	<b>27.390,00</b>	<b>1.033,84</b>	<b>- 26.787,49</b>	<b>1.636,35</b>

6-ojo EPF 2005 M. KAPITALO POKYČIŲ ATASKAITA (mln. EUR)

	Fondo kapitalas	Nepareikal autosios lėšos	Pareikalauta sis fondo kapitalas	Kiti rezervai	Sukaupti rezervai	Nuosavas kapitalas iš viso
	(a)	(b)	(c)	(d)	(e)	(h)=(e)+(d)+(c)
<b>2003 m. pabaigos likutis</b>	<b>7.560,00</b>	-	<b>7.560,00</b>	-	<b>126,19</b>	<b>Netaikoma</b>
Įnašai	-	-	-	-	-	-
Kapitalo padidėjimas	-	-	-	-	-	-
Pervedimai į 9-ąjį EPF	-	-	-	-	32,24	32,24
Grynasis ekonominis rezultatas	-	-	-	-	-	-
Apskaitos politikos pakeitimas	-	-	-	-	7.243,09	7.243,09
<b>2004 m. pabaigos likutis</b>	<b>7.560,00</b>	-	<b>7.560,00</b>	-	<b>158,43</b>	<b>7.243,09</b>
Įnašai	-	-	-	-	-	-
Kapitalo padidėjimas	-	-	-	-	-	-
Pervedimai į 9-ąjį EPF	-	-	-	-	24,56	24,56
Grynasis ekonominis rezultatas	-	-	-	-	47,49	47,49
Kiti pasikeitimai	-	-	-	-	-	-
<b>2005 m. pabaigos likutis</b>	<b>7.560,00</b>	-	<b>7.560,00</b>	-	<b>182,99</b>	<b>7.290,58</b>

7-ojo EPF 2005 M. KAPITALO POKYČIŲ ATASKAITA (mln. EUR)

	Fondo kapitalas	Nepareikal autosios lėšos	Pareikalauta sis fondo kapitalas	Kiti rezervai	Sukaupti rezervai	Nuosavas kapitalas iš viso
	(a)	(b)	(c)	(d)	(e)	(h)=(e)+(d)+(c)
<b>2003 m. pabaigos likutis</b>	<b>10.940,00</b>	-	<b>10.940,00</b>	- <b>420,58</b>	<b>Netaikoma</b>	<b>Netaikoma</b>
Įnašai	-	-	-	-	-	-
Kapitalo padidėjimas	-	-	-	-	-	-
Pervedimai į 9-ąjį EPF	-	-	-	- <b>52,48</b>	-	- <b>52,48</b>
Grynasis ekonominis rezultatas	-	-	-	-	-	-
Apskaitos politikos pakeitimas	-	-	-	-	- <b>9.233,99</b>	- <b>9.233,99</b>
<b>2004 m. pabaigos likutis</b>	<b>10.940,00</b>	-	<b>10.940,00</b>	- <b>473,06</b>	- <b>9.233,99</b>	<b>1.232,96</b>
Įnašai	-	-	-	-	-	-
Kapitalo padidėjimas	-	-	-	-	-	-
Pervedimai į 9-ąjį EPF	-	-	-	- <b>86,09</b>	-	- <b>86,09</b>
Grynasis ekonominis rezultatas	-	-	-	-	- <b>293,37</b>	- <b>293,37</b>
Kiti pasikeitimai	-	-	-	-	-	-
<b>2005 m. pabaigos likutis</b>	<b>10.940,00</b>	-	<b>10.940,00</b>	- <b>559,14</b>	- <b>9.527,36</b>	<b>853,50</b>



8-ojo EPF 2005 M. KAPITALO POKYČIŲ ATASKAITA (mln. EUR)

	Fondo kapitalas	Nepareikala utosios lėšos	Pareikalauta sis fondo kapitalas	Kiti rezervai	Sukaupti rezervai	Nuosavas kapitalas iš viso
	(a)	(b)	(c)	(d)	(e)	(h)=(e)+(d)+(c)
<b>2003 m. pabaigos likutis</b>	<b>12.840,00</b>	<b>- 8.720,00</b>	<b>4.120,00</b>	<b>- 1.112,55</b>	<b>Netaikoma</b>	<b>Netaikoma</b>
Įnašai			2.315,00	-	-	2.315,00
Kapitalo padidėjimas	-	-	-	-	-	-
Pervedimai į 9-ąjį EPF	-	-	-	- 207,00	-	- 207,00
Grynasis ekonominis rezultatas	-	-	-	-	-	-
Apskaitos politikos pakeitimas	-	-	-	-	- 6.963,08	- 6.963,08
<b>2004 m. pabaigos likutis</b>	<b>12.840,00</b>	<b>- 6.405,00</b>	<b>6.435,00</b>	<b>- 1.319,54</b>	<b>- 6.963,08</b>	<b>- 1.847,63</b>
Įnašai	-	-	2.350,00	-	-	2.350,00
Kapitalo padidėjimas	-	-	-	-	-	-
Pervedimai į 9-ąjį EPF	-	-	-	- 283,89	-	- 283,89
Grynasis ekonominis rezultatas	-	-	-	-	- 888,87	- 888,87
Kiti pasikeitimai	-	-	-	-	-	-
<b>2005 m. pabaigos likutis</b>	<b>12.840,00</b>	<b>- 4.055,00</b>	<b>8.785,00</b>	<b>- 1.603,43</b>	<b>- 7.851,95</b>	<b>- 670,38</b>

9-ojo EPF 2005 M. KAPITALO POKYČIŲ ATASKAITA (mln. EUR)

	Fondo kapitalas (a)	Nepareikalautosios lėšos (b)	Pareikalautasis fondo kapitalas (c)	Kiti rezervai (d)	Sukaupti rezervai (e)	Nuosavas kapitalas iš viso (h)=(e)+(d)+(c)
<b>2003 m. pabaigos likutis</b>	<b>10.555,15</b>	<b>- 10.555,15</b>	-	<b>2.693,15</b>	<b>Netaikoma</b>	<b>Netaikoma</b>
Įnašai	-	-	-	-	-	-
Kapitalo padidėjimas	355,00	- 250,00	105,00	-	-	105,00
Pervedimai iš kitų EPF	-	-	-	291,72	-	291,72
Grynasis ekonominis rezultatas	-	-	-	-	-	-
Apskaitos politikos pakeitimas	-	-	-	-	- 820,93	- 820,93
<b>2004 m. pabaigos likutis</b>	<b>10.910,15</b>	<b>- 10.805,15</b>	<b>105,00</b>	<b>2.984,87</b>	<b>- 820,93</b>	<b>2.268,94</b>
Įnašai	-	-	-	-	-	-
Kapitalo padidėjimas	627,00	- 627,00	-	-	-	-
Pervedimai iš kitų EPF	-	-	-	394,54	-	394,54
Grynasis ekonominis rezultatas	-	-	-	-	- 1.296,67	- 1.296,67
Kiti pasikeitimai	-	-	-	-	-	-
<b>2005 m. pabaigos likutis</b>	<b>11.537,15</b>	<b>- 11.432,15</b>	<b>105,00</b>	<b>3.379,41</b>	<b>- 2.117,60</b>	<b>1.366,81</b>

## 1.10. AIŠKINAMASIS RAŠTAS

### (1) Valstybių narių (ES-15) įnašai

1 lentelėje pateikta informacija apie 2005 m. pareikalautus ir gautus įnašus. EIB įnašą sudaro Specialiojo įnašo Kongui suma (žr. 10 pastabą) ir 120 mln. EUR pervedimas, nurodytas 12 pastaboje.

8-ojo ir 9-ojo EPF 2004 m. ir 2005 m. gruodžio 31 d. pasibaigusiais metais pareikalauti ir gauti įnašai

1 lentelė (mln. EUR)

	%	2004 m. pareikalauti įnašai	2004 m. gauti įnašai	2004 12 31 nesumokėti įnašai	2005 m. pareikalauti įnašai	2005 m. gauti įnašai	2005 12 31 nesumokėti įnašai	Iš viso pareikalauta
Austrija	2,65	58,70	58,70	-	61,75	61,75	-	181,92
Belgija	3,92	86,83	86,83	-	91,34	91,34	-	269,11
Danija	2,14	47,40	47,40	-	49,86	49,86	-	146,91
Suomija	1,48	32,78	32,78	-	34,48	34,48	-	101,60
Prancūzija	24,30	538,25	576,78	42,38	566,19	594,85	13,72	1.668,20
Vokietija	23,36	517,42	517,42	-	544,29	544,29	-	1.603,66
Graikija	1,25	27,69	27,69	-	29,13	29,13	-	85,81
Airija	0,62	13,73	13,89	-	14,45	14,45	-	42,56
Italija	12,54	277,76	277,76	-	292,18	292,18	-	860,87
Liuksemburgas	0,29	6,42	6,42	-	6,76	6,76	-	19,91
Nyderlandai	5,22	115,62	115,62	-	121,63	121,63	-	358,35
Portugalija	0,97	21,49	25,56	-	22,60	22,60	-	66,59
Ispanija	5,84	129,36	129,36	-	136,07	136,07	-	400,92
Švedija	2,73	60,47	71,25	-	63,61	63,61	-	187,41
Jungtinė Karalystė	12,69	281,08	461,28	-	295,68	295,68	-	871,17
EIB 8-asis EPF		100,00	100,00	-	20,00	20,00	-	120,00
STABEX								1.800,00
<b>IŠ VISO 8-asis EPF</b>		<b>2.315,00</b>	<b>2.548,75</b>	<b>42,38</b>	<b>2.350,00</b>	<b>2.378,66</b>	<b>13,72</b>	<b>8.785,00</b>
EIB 9-asis EPF		105,00	105,00	-	-	-	-	105,00
<b>IŠ VISO 9-asis EPF</b>		<b>105,00</b>	<b>105,00</b>	<b>-</b>	<b>-</b>	<b>-</b>	<b>-</b>	<b>105,00</b>
	<b>100</b>	<b>2.420,00</b>	<b>2.653,75</b>	<b>42,38</b>	<b>2.350,00</b>	<b>2.378,66</b>	<b>13,72</b>	<b>8.890,00</b>

### (2) Skolininkai

Šios antraštės informacija pateikiama 2 lentelėje:

2 lentelė (mln. EUR)

Skolininkai	pastabos	6-asis	7-asis	8-asis	9-asis	Iš viso 2005 12 31	Iš viso 2005 01 01
Delspinigiai už pavėluotus įnašus	2.1	-	-	-	2,13	2,13	2,43
Delspinigiai už pavėluotus įnašus – Stabex	2.2	-	-	-	0,79	0,79	0,79
Gautinos palūkanos – Europos bankai	2.3	-	-	-	0,84	0,84	0,16
Gautinos palūkanos – Stabex saugiosios sąskaitos	2.4	-	-	-	0,72	0,72	-
Skolos raštai / išduotini grąžinimo reikalavimai	2.5	2,38	15,38	53,19	51,19	122,15	99,92
Neapmokėti grąžinimo reikalavimai	2.6	10,24	4,76	2,78	0,74	18,52	17,74
<b>IŠ VISO</b>		<b>12,62</b>	<b>20,15</b>	<b>55,97</b>	<b>56,41</b>	<b>145,14</b>	<b>121,04</b>

Remiantis Kotonu susitarimo nuostatomis, palūkanų pajamos pateikiamos 9-ojo EPF balanse. Vienintelė išimtis – STABEX saugiųjų sąskaitų palūkanos, kurios pateikiamos 8-ajame EPF, kadangi šios pagalbos priemonės nėra 9-ajame EPF.

### (2.1) Delspinigiai už pavėluotus įnašus

Remiantis 9-ojo EPF finansinio reglamento 40 straipsnio 4 dalimi, valstybės narės, laiku nesumokėjusios reikalaujamų įnašų, moka delspinigius. Apskaičiuoti ir vėliau valstybių narių sumokėti delspinigiai pateikiami 2.1 lentelėje.

2.1 lentelė

(mln. EUR)

2005 12 31 pasibaigusiu metų delspinigiai už pavėluotus EPF įnašus				
	Likutis 2005 01 01	Mokėtini delspinigiai 2005 m.	Sumokėti delspinigiai 2005 m.	Likutis 2005 12 31
Austrija	0,01	- 0,01	-	-
Belgija	0,01	0,01	0,01	0,01
Danija	-	-	-	-
Suomija	-	0,05	0,05	-
Prancūzija	1,18	0,06	0,20	1,04
Vokietija	0,10	0,27	0,37	-
Graikija	-	-	-	-
Airija	0,00	- 0,00	-	-
Italija	-	-	-	-
Liuksemburgas	0,01	0,01	0,02	-
Nyderlandai	-	-	-	-
Portugalija	0,03	- 0,03	-	-
Ispanija	0,06	-	-	0,06
Švedija	-	-	-	-
Jungtinė Karalystė	1,02	-	-	1,02
<b>IŠ VISO</b>	<b>2,43</b>	<b>0,35</b>	<b>0,64</b>	<b>2,13</b>

### (2.2) Delspinigiai už pavėluotus STABEX įnašus

Visi STABEX įnašai buvo gauti iki 2005 finansinių metų pradžios. Pateikiama mokėtinų delspinigių suma yra perkeltas nesumokėtas likutis, kuris atitinka Prancūzijos mokėtiną delspinigių sumą.

### (2.3) Gautinos palūkanos iš Europos bankų ir STABEX pagrindinės sąskaitos

Ši suma yra palūkanos, uždirbtos STABEX saugiosiose sąskaitose 2005 finansiniais metais, tačiau kredituotos į banko sąskaitą tik 2006 m. Palūkanos yra atitinkamų šalių gavėjų nuosavybė.

### (2.4) Gautinos palūkanos iš STABEX saugiųjų sąskaitų

Ši suma yra palūkanos, uždirbtos STABEX saugiosiose sąskaitose 2005 finansiniais metais, tačiau kredituotos į banko sąskaitą tik 2006 m.

## (2.5) Skolos raštai / Išduotini gražinimo reikalavimai

Siekiant taikyti kaupimo apskaitos principus, leidimus duodantis pareigūnas apskaičiuavo susigrąžintinų išankstinių mokėjimų, kuriems turi būti išduoti gražinimo reikalavimai, sumą.

Duomenys pateikiami 2.2 lentelėje.

2.2 lentelė (mln. EUR)

Išduotini gražinimo reikalavimai	6-asis EPF	7-asis EPF	8-asis EPF	9-asis EPF	IŠ VISO
<b>Iš viso 2005 12 31</b>	2,38	15,38	53,19	51,19	<b>122,15</b>
<b>Iš viso 2005 01 01</b>	2,58	14,15	55,82	27,37	<b>99,92</b>
<b>Padidėjimas</b>	<b>-0,20</b>	1,24	<b>- 2,63</b>	23,82	<b>22,22</b>

## (2.6) Atgautos lėšos

Išduotų gražinimo reikalavimų pokyčiai per metus pateikiami 2.3 lentelėje.

2.3 lentelė mln. EUR

	6-asis EPF	7-asis EPF	8-asis EPF	9-asis EPF	IŠ VISO
2004 12 31 neapmokėti gražinimo reikalavimai	5,54	8,00	3,71	0,93	18,18
Pradinio likučio koregavimas	-	- 0,03	- 0,42	-	- 0,44
<b>2005 01 01 neapmokėti gražinimo reikalavimai</b>	<b>5,54</b>	<b>7,98</b>	<b>3,30</b>	<b>0,93</b>	<b>17,74</b>
Nauji 2005 m. pateikti gražinimo reikalavimai	13,49	13,17	26,44	8,24	61,34
Apmokėti gražinimo reikalavimai 2005 m.	8,79	16,38	26,96	8,43	60,56
apmokėti	6,19	8,91	24,98	8,42	48,50
panaikinti (FR 73 straipsnis)	1,97	1,20	0,32	0,00	3,49
įskaityti tarpuskaitos būdu	0,63	6,27	1,66	0,01	8,57
<b>Neapmokėti gražinimo reikalavimai 2005 12 31</b>	<b>10,24</b>	<b>4,76</b>	<b>2,78</b>	<b>0,74</b>	<b>18,52</b>

Gražinimo reikalavimų likutis balanso sudarymo dieną (18,52 mln. EUR) yra pateiktų, bet neapmokėtų gražinimo reikalavimų vertė metų pabaigoje. 2005 m. apmokėtų gražinimo reikalavimų vertė siekė 60,56 mln. EUR. Iš šios sumos leidimus duodantis pareigūnas per metus nurašė 3,49 EUR sumą, o apskaitos pareigūnas susigrąžino 8,57 mln. EUR sumą tarpuskaitos būdu pagal 9-ojo EPF finansinio reglamento 46 straipsnį.

## (3) Atidėjiniai abejotinoms skoloms

Remdamasis 19 TVSAS, apskaitos pareigūnas nustatė atidėjinius abejotinoms skoloms pagal šiuos du kriterijus:

- skolos amžius, taikant 20 % vertės eurais atidėjinį už kiekvienus neapmokėtos skolos metus
- kartu su leidimus duodančiu pareigūnu nustatoma skolos neatgautinumo rizika.

Skaičiuojant neatsižvelgiama į galimus nuostolius dėl keitimo kurso (kai gražinimo reikalavimai išduoti ne eurais), nes jie nelaikomi reikšmingais.

Daugiau informacijos dėl šios nuostatos pateikiama 3 lentelėje:

3 lentelė

(mln. EUR)

Atidėjiniai abejotinioms skoloms	6-asis EPF	7-asis EPF	8-asis EPF	9-asis EPF	IŠ VISO
Likutis 2005 12 31	3,49	2,69	0,19	-	<b>6,37</b>
Likutis 2005 01 01	0,01	0,01	-	-	<b>0,02</b>
Padidėjimas	3,48	2,68	0,19	-	<b>6,36</b>

#### (4) Grynas išankstinis finansavimas

Iki 2004 finansinių metų išankstiniai daliniai mokėjimai ir avansai metinėse EPF ataskaitose buvo laikomi projektų išlaidomis (išskyrus išankstinius mokėjimus stipendijoms ir tokioms organizacijoms, kaip antai: GTZ, AGRER ir AEC). Pradėjus taikyti kaupimu pagrįstus apskaitos principus, išankstiniai mokėjimai dabar priskiriami turtui. Leidimus duodantis pareigūnas pateikė nesumokėtų išankstinio finansavimo duomenis (žr. 4.1 lentelę), kurie buvo sumažinti iš jų atimant neapmokėtas avansų sumas ir apskaičiuotas sumas pagal išduotinas sąskaitas (žr. 4 lentelę).

4 lentelė

mln. EUR

grynas išankstinis finansavimas	pastabos	6-asis EPF	7-asis EPF	8-asis EPF	9-asis EPF	IŠ VISO 2005 12 31	IŠ VISO 2005 01 01
Stipendijos studijoms		1,49	-	-	-	<b>1,49</b>	<b>2,41</b>
AEC		0,44	-	-	-	<b>0,44</b>	<b>0,56</b>
GTZ		- 0,00	-	-	-	- <b>0,00</b>	<b>1,24</b>
Patikslinimai		0,03	-	-	-	<b>0,03</b>	<b>0,03</b>
Išankstinis finansavimas	4.1	47,67	307,68	1.063,75	1.023,80	<b>2.442,90</b>	<b>1.998,49</b>
- neapmokėti gražinimo reikalavimai	2.3	10,24	4,76	2,78	0,74	<b>18,52</b>	<b>17,74</b>
- išduotini gražinimo reikalavimai	2.5	2,38	15,38	53,19	51,19	<b>122,15</b>	<b>99,92</b>
<b>IŠ VISO</b>		<b>37,01</b>	<b>287,54</b>	<b>1.007,78</b>	<b>971,88</b>	<b>2.304,20</b>	<b>1.885,06</b>

#### (4.1) Išankstinis finansavimas

Pagal daugumą sutarčių numatoma, kad avansas sumokamas iki darbų pradžios, atsargų pristatymo ar paslaugų suteikimo. Kartais sutartyse numatytų įmokų tvarkaraštyje numatoma mokėti išankstinius dalinius mokėjimus atsižvelgiant į pažangos ataskaitas. Įvykdžius projektą, avansai, paprastai mokami šalies ar teritorijos valiuta, apskaitos pareigūno sąskaitose apskaitomi atskirai, kad juos būtų galima išskaičiuoti.

Toliau lentelėje pateikiama informacija apie metų pabaigoje nesumokėtus avansus (išskyrus struktūrinio pakeitimo programas ir tiesioginės biudžetinės pagalbos programas). Sumos perskaiciuotos eurai taikant oficialų 2005 m. gruodžio 31 d. valiutų keitimo kursą.

4.1 lentelė

mln. EUR

Išankstinis finansavimas	6-asis EPF	7-asis EPF	8-asis EPF	9-asis EPF	IŠ VISO
<b>Iš viso 2005 12 31</b>	47,67	307,68	1.063,75	1.023,80	<b>2.442,90</b>
<b>Iš viso 2005 01 01</b>	51,64	282,93	1.116,43	547,49	<b>1.998,49</b>
<b>Padidėjimas</b>	- <b>3,97</b>	24,75	- <b>52,68</b>	476,31	<b>444,41</b>

## (5) Kitas trumpalaikis turtas

Šias sumas sudaro visi mokėjimai ir (arba) įplaukos, kuriuos reikia galutinai paskirstyti atitinkamiems projektams, kaip parodyta 5 lentelėje.

5 lentelė

mln. EUR

Kitas trumpalaikis turtas	6-asis EPF	9-asis EPF	Iš viso 2005 12 31	Iš viso 2004 12 31
Galutinio patvirtinimo laukiančios išlaidos	2,85	0,00	2,85	6,93
Nuvertėjimas	0,00	0,00	0,00	-0,09
Suderintinos pajamos	0,00	-0,06	-0,06	-0,49
Dalinis išieškojimas	0,00	0,51	0,51	0,53
<b>IŠ VISO</b>	<b>2,85</b>	<b>0,46</b>	<b>3,31</b>	<b>6,89</b>

## (6) Ateinančių laikotarpių sąnaudos

Šioje antraštėje pateikiama informacija apie visas lėšas, skirtas atitinkamai AKR šaliai. 7-ajame ir 8-ajame EPF pateikiamos sumos susijusios su STABEX būsimųjų laikotarpių sąnaudomis, o 9-ajame EPF pateikiama suma yra susijusi su Specialiuoju Kongo Demokratinės Respublikos fondu. Visos atitinkamoms valstybėms mokėtinos sumos (įskaitant 2005 m. sukauptas palūkanas, žr. 2 pastabą ir 2 lentelę) pateikiamos 6 lentelėje.

6 lentelė

mln. EUR

STABEX sąskaitų pokyčiai 2005 12 31 pasibaigusiais metais	Likutis 2004 12 31	Likutis 2005 01 01	Palūkanos	Mokėjimai	Likutis 2005 12 31
BENINAS	0,05	0,05	0,00		0,05
BURKINA FASAS	0,75	0,75	0,02		0,76
BURUNDIS	26,29	26,29	0,56	0,40	26,45
KAMERŪNAS	5,27	5,27	0,11		5,38
KOMORAI	0,05	0,05	0,00		0,05
DOMINIKA	5,18	5,18	0,11		5,29
ETIOPIJA	0,88	0,88	0,02		0,90
GAMBIJA	0,98	0,98	0,02		1,01
GRENADA	0,32	0,32	0,01		0,33
BISAU GVINĖJA	0,32	0,32	0,01		0,33
DRAMBLIO KAULO KRANTAS	42,01	42,01	0,90		42,91
JAMAIKA	0,57	0,57	0,01		0,59
MADAGASKARAS	13,55	13,55	0,29		13,84
MALAVIS	0,89	0,89	0,02		0,91
MAURITANIJA	17,39	17,39	0,37		17,76
PAPUA NAUJOJI GVINĖJA	0,64	0,64	0,01		0,66
RUANDA	5,62	5,62	0,12		5,74
SENEGALAS	9,86	9,86	0,21		10,07
SIERA LEONĖ	2,99	2,99	0,06		3,05
SENT LUSIJA	13,41	13,41	0,29		13,69
SALIAMONO SALOS	29,50	29,50	0,56	16,00	14,06
SUDANAS	196,92	196,92	3,93	50,00	150,85
SENT VINSENTAS IR GRENADINAI	3,87	3,87	0,08		3,95
TANZANIJA	30,27	30,27	0,65		30,92
TONGA	0,08	0,08	0,00		0,09
UGANDA	19,73	19,73	0,42		20,15
ZIMBABVĖ	2,77	2,77	0,06		2,83
<b>IŠ VISO Stabex</b>	<b>430,17</b>	<b>430,17</b>	<b>8,84</b>	<b>66,40</b>	<b>372,60</b>
KONGO D R	106,83	106,83	1,07	89,23	20,58
<b>IŠ VISO Stabex ir Kongas</b>	<b>537,00</b>	<b>537,00</b>	<b>11,82</b>	<b>155,63</b>	<b>393,19</b>

Visų STABEX būsimųjų laikotarpių sąnaudų sumą sudaro visos galimos STABEX lėšos, kurios ateityje bus pervestos atitinkamai AKR šaliai paramos gavėjai. Ši bendra suma susijusi su 8-uoju EPF, išskyrus 8,63 mln. EUR Burundžiui skirtą sumą ir 53,83 mln. EUR Sudanui skirtą sumą, kurios priklauso 7-ajam EPF.

Be pirmiau nurodytų fondų, yra ir kitų paramą gaunančioms AKR šalims skirtų STABEX fondų. Komisijai ir paramą gaunantiesiems (AKR) šalims sutarus dėl STABEX fondų naudojimo būdų, abi šalys pasirašo perdavimo susitarimą. Pagal IV Lomės konvencijos 211 straipsnį (su pakeitimais) lėšos pervedamos į AKR šalies vardu atidarytą sąskaitą, kurios sumoms skaičiuojamos palūkanos ir kuriai reikalingas patvirtinimas dviem parašais (Komisijos pareigūno ir paramą gaunančios šalies). Komisijos pareigūnas išsaugo sąskaitos parašo teisę, siekiant užtikrinti, jog lėšos išmokamos taip, kaip buvo planuota. Lėšos yra AKR šalies nuosavybė ir nėra įtraukiamos kaip turtas į EPF metines ataskaitas. Tačiau informacija apie tokias sąskaitas pateikiama metinėje EPF finansų valdymo ataskaitoje.

### (7) Jungiamosios sąskaitos

Siekiant padidinti veiksmingumą, visiems EPF diegiamas bendras išdas, kuris leis atlikti operacijas tarp skirtingų EPF, kurios bus išlyginamos įvairius balansus siejančiose jungiamosiose sąskaitose.

Išsami informacija apie jungiamųjų sąskaitų likučius 2005 12 31 pateikiama 7 lentelėje.

7 lentelė mln. EUR

Jungiamosios sąskaitos	6-asis EPF	7-asis EPF	8-asis EPF	9-asis EPF	Iš viso 2005 12 31	Iš viso 2004 12 31
į 6-ąjį (iš 6-ojo) EPF	-	2.279,31	- 2.065,45	- 290,05	- 76,20	- 116,11
į 7-ąjį (iš 7-ojo) EPF	- 2.279,31	-	-	1.582,59	- 696,71	- 1.018,11
į 8-ąjį (iš 8-ojo) EPF	2.065,45		-	- 928,96	1.136,49	2.385,99
į 9-ąjį (iš 9-ojo) EPF	290,05	- 1.582,59	928,96	-	- 363,58	- 1.251,77
	<b>76,20</b>	<b>696,71</b>	<b>- 1.136,49</b>	<b>363,58</b>	-	-

### (8) Saugiosios pinigų sąskaitos

Ši antraštė rodo pinigų likutį saugiosiose STABEX įvairių valstybių paramos gavėjų vardu atidarytose sąskaitose bei Specialiojo Kongo Demokratinės Respublikos fondo sąskaitoje. Taip pat žr. 6 pastabą.

### (9) Pinigai ir pinigų ekvivalentai

Remiantis 9-ojo EPF finansinio reglamento 129 straipsnio nuostatomis, išdas pateikiamas 9-ojo EPF balanse. 8 lentelėje pateikiama visų pinigų bankuose analizė.

8 lentelė mln. EUR

Pinigai ir pinigų ekvivalentai	Pastabos	Likutis 2005 12 31	Likutis 2005 01 01
Iždo sąskaitos	9.1	1,53	82,33
AKR mokėjimo agentai	9.2	47,86	42,73
EUR mokėjimo agentai	9.3	207,99	17,04
Stabex einamoji sąskaita	9.4	12,17	19,59
Lėšos <i>en route</i>	9.5	1,00	100,20
<b>IŠ VISO</b>		<b>270,55</b>	<b>261,89</b>



### **(9.1) Išdo sąskaitos**

Sąskaitos, laikomos valstybių narių centriniuose bankuose, į kurias mokami EPF įnašai. Apskaitos pareigūnas atlieka pervedimus iš šių sąskaitų EUR mokėjimo agentams.

### **(9.2) AKR mokėjimo agentai**

Sumos, laikomos AKR valstybių bankų sąskaitose ir naudojamos mokėjimams vietos valiuta valstybėje paramos gavėjoje. Sąskaitos paprastai yra eurais, tačiau gali būti ir Bendrijos valstybės narės valiuta.

### **(9.3) EUR mokėjimo agentai**

Šios sąskaitos laikomos valstybėse narėse (ES–15) įsteigtuose komerciniuose bankuose bei EIB. Sąskaitos yra eurais ir naudojamos paramos gavėjams pačioje Sąjungoje ir kitur. Paprastai mokėjimai atliekami eurais, tačiau gali būti ir kitomis valiutomis. Šios lėšos taip pat naudojamos AKR mokėjimo agentų sąskaitoms ir su bendruoju biudžetu siejamai jungiamajai sąskaitai papildyti.

### **(9.4) STABEX einamoji sąskaita**

Ši suma yra pinigų likutis pagrindinėje STABEX sąskaitoje. 12 165 852 EUR suma bus suteikta Togui, ją pervedant į saugiają sąskaitą, iš leidimus duodančio pareigūno gavus atitinkamus nurodymus.

Šioje sąskaitoje uždirbamos palūkanos periodiškai pervedamos į pagrindinę EPF sąskaitą ir naudojamos pagal Vidaus susitarimo 1.3 ir 9 straipsnių nuostatas.

### **(9.5) Lėšos kelyje (*en route*)**

Iki metų pabaigos atlikti sąskaitų papildymai, kurie paramos gavėjo banko sąskaitoje buvo užfiksuoti tik 2006 m.

## **(10) Pasirašytosios lėšos. Fondo kapitalas (a)**

Tai yra visa atitinkamo Europos plėtros fondo iš valstybių narių gautina suma, kaip buvo numatyta vidaus susitarime tarp valstybių narių ir paramos gavėjų – Afrikos, Karibų baseino ir Ramiojo vandenyno (AKR) šalių bei Užjūrio šalių ir teritorijų (UŠT).

Nuo tada pradinis asignavimas 9-ajam (dabartiniam) Europos plėtros fondui, kuris iš pradžių buvo 10 555,15 mln. EUR, 2004 m. buvo padidintas 105 mln. EUR suma, kurią suteikė EIB pagal Tarybos sprendimo 2003/583/EB nuostatas. Šis papildomas asignavimas skirtas veiksams, kurių bus imamasi Kongo Demokratinėje Respublikoje.

Vidaus susitarimo dėl 9-ojo EPF 2 straipsnio 2 dalimi buvo nustatytas 1 000 mln. EUR rezervas. Tarybai priėmus sprendimą 2004/289/EB dėl vandens infrastruktūros priemonės įdiegimo, 2004 m. buvo skirta 250 mln. EUR suma. 2005 m. dar buvo skirta 627 mln. EUR

suma, AKR–EB Ministrų Tarybai 2005 m. lapkričio 22 d. priėmus sprendimus Nr. 6/2005<sup>3</sup> ir 7/2005<sup>4</sup>.

### (11) Nepareikalautosios lėšos (b)

Pradinis asignavimas, kurio valstybių narių (ES-15) dar nepareikalauta sumokėti.

### (12) Pareikalautasis fondo kapitalas (c)

Tai yra pradinio asignavimo suma, kurią valstybės narės prašomos pervesti į izdo sąskaitas Finansinio reglamento 8 straipsnyje nustatyta tvarka, pagal kurią kiekvienais metais Komisija turi sudaryti kitais metais mokėtinų įmokų ataskaitą ir įnašų pareikalavimo grafiką ir apie tai pranešti Tarybai. Komisija turi pagrįsti prašomą sumą, remdamasi savo pajėgumu veiksmingai pateikti siūlomą išteklių lygį.

Šiuo metu dar prašoma įnašų iš 8-ojo EPF, išskyrus vienintelę išimtį – 105 mln. EUR sumą, prašomą iš 9-ojo EPF Kongo Demokratinei Respublikai.

2004 m. spalio 26 d. Taryboje įvykusiame neeiliniame AKR šalių darbo grupės susitikime valstybės narės vieningai nusprendė, kad EIB turėtų iš savo EPF izdo pervesti 100 mln. EUR sumą į Komisijos EPF izdą, sumažindamas bendrą valstybių narių įnašų sumą. Remdamosi tuo pačiu principu, 2005 m. valstybės narės nusprendė dėl antrojo, šį kartą 20 mln. EUR dydžio pervedimo iš EIB izdo Komisijai.

1 lentelėje pateikiama informacija apie per metus pareikalautas ir gautas sumas (žr. 1 pastabą).

### (13) Sukaupti rezervai (d)

Iki 2004 finansinių metų visų fondų ekonominiai rezultatai nebuvo įtraukiami į balansą. Šia kategorija pergrupuojamas apskaitos politikos pasikeitimo poveikis.

2004 m. sukaupti rezervai apima iki 2004 m. gruodžio 31 d. sukauptas išlaidas ir palūkanas (žr. 9.1 lentelę), kaip pateikiama 9 lentelėje.

9 lentelė mln. EUR

Sukaupti rezervai	pastabos	6-asis EPF	7-asis EPF	8-asis EPF	9-asis EPF	Likutis 2004 12 31
Sukauptos palūkanos 2004 12 31	13	37,78	400,74	72,04	9,02	519,58
- sukaupti mokėjimai 2003 12 31		7.282,16	9.605,10	6.339,20	277,66	23.504,12
- 2004 m. mokėjimai		30,00	244,47	1.191,91	947,56	2.413,93
Kaupimo principu pagrįsti patikslinimai	18	31,39	214,86	495,98	395,54	1.137,77
- atidėjiniai	3	0,01	0,01	-	-	0,02
- finansinės sąnaudos	21	0,09	-	-	0,27	0,37
<b>IŠ VISO</b>		<b>- 7.243,09</b>	<b>- 9.233,99</b>	<b>- 6.963,08</b>	<b>- 820,93</b>	<b>- 24.261,09</b>

<sup>3</sup> OL L 48, 2006 2 18, p. 19–20.

<sup>4</sup> OL L 48, 2006 2 18, p. 21.

9.1 lentelė

mln. EUR

Iki 2004 12 31 sukauptos palūkanos	pastabos	6-asis EPF	7-asis EPF	8-asis EPF	9-asis EPF	Iš viso 2004 12 31
Kapitalizuotos palūkanos	13.1	13,70	49,00	35,45	1,80	99,95
Stabex palūkanos	13.1	24,08	319,89	-	-	343,97
EIB palūkanos	13.1	-	3,41	-	0,12	3,53
Europos bankų palūkanos	13.1	-	22,47	-	4,45	26,92
Delspinigiai už pavėluotus įnašus	13.2	-	5,96	1,86	0,73	8,56
Palūkanų pajamos iš saugiųjų Stabex sąskaitų	13.3	-	-	34,73	-	34,73
Palūkanų pajamos iš įnašų į Specialųjį Kongo fondą	13.3	-	-	-	1,92	1,92
<b>IŠ VISO</b>		<b>37,78</b>	<b>400,74</b>	<b>72,04</b>	<b>9,02</b>	<b>519,58</b>

### (13.1) Kapitalizuotos palūkanos, STABEX palūkanos, EIB palūkanos, Europos bankų palūkanos

Palūkanos, uždirbtos Europos mokėjimo agentų sąskaitose (įskaitant ir pagrindinę STABEX sąskaitą), pagal Vidaus susitarimo 1.3 ir 9 straipsnius gali būti naudojamos projektams finansuoti.

Šioje antraštėje pateikiama deponuotų lėšų palūkanų suma, kuri gali būti skirta tokiems projektams finansuoti. Šios palūkanos padidina bendrus fondų asignavimus.

### (13.2) Delspinigiai už pavėluotą mokėjimą

Tai – mokėtini delspinigiai, mokami už pavėluotus valstybių narių įnašus arba pavėluotą grąžinimo reikalavimų vykdymą. Šios lėšos gali būti naudojamos projektams finansuoti. Šios palūkanos padidina bendrus fondų asignavimus.

#### *(13.3) Palūkanų pajamos, STABEX saugiosios sąskaitos ir Specialioji Kongo Demokratinės Respublikos sąskaita*

Tai – sukauptos pajamos, susidariusios saugiosiose STABEX sąskaitose ir Specialiojoje Kongo Demokratinės Respublikos sąskaitoje. Nors atrodo, kad šios pajamos didina bendrą Fondo dydį, reikia atsižvelgti į tai, kad šiose sąskaitose uždirbamos pajamos yra skirtos konkrečiam tikslui ir konkrečiai valstybei paramos gavėjai.

### (14) Kiti rezervai (e)

Į šią antraštę įtrauktas STABEX išteklių papildymas pagal 6-ąjį EPF ir kiti ištekliai, pervesti iš kitų EPF.

STABEX išteklių papildymas (185,10 mln. EUR) apima tiesioginius AKR šalių įnašus (išteklių papildymą) ir sumas, kuriomis AKR valstybių prašymu buvo sumažintos teisės į pervedimus. Įsipareigojimas papildyti STABEX išteklius buvo panaikintas 1991 m. lapkričio 19 d. AKR–EPF Tarybos sprendimu.

Nuo Kotonu susitarimo įsigaliojimo visos ankstesniuose Europos plėtros fonduose (EPF) nepanaudotos lėšos perkeltos į 9-ąjį EPF po įsipareigojimų panaikinimo. Iš kitų EPF pervesti

ištekliai padidina gaunančiojo fondo asignavimų dydį ir sumažina fondo, kuriam lėšos buvo skirtos iš pradžių, asignavimus. 10 lentelėje pateikiama informacija apie visus likučius.

10 lentelė

mIn. EUR

Pervedimai tarp EPF	6-asis EPF	7-asis EPF	8-asis EPF	9-asis EPF	Konsoliduoti pervedimai	Iš viso 2005 12 31
i 4-ąjį (iš 4-ojo) EPF	144,32	-	-	-	-	144,32
i 5-ąjį (iš 5-ojo) EPF	177,63	526,78	-	-	-	704,41
i 6-ąjį (iš 6-ojo) EPF	-	181,76	94,00	414,30	690,05	690,05
i 7-ąjį (iš 7-ojo) EPF	- 181,76	-	532,82	734,86	1.085,92	1.085,92
i 8-ąjį (iš 8-ojo) EPF	- 94,00	- 532,82	-	2.230,25	1.603,43	1.603,43
i 9-ąjį (iš 9-ojo) EPF	- 414,30	- 734,86	- 2.230,25	-	- 3.379,41	- 3.379,41
<b>IŠ VISO</b>	<b>- 368,10</b>	<b>- 559,14</b>	<b>- 1.603,43</b>	<b>3.379,41</b>	<b>-</b>	<b>848,74</b>

## (15) Kreditoriai

Visi kreditorių likučiai pateikiami 11 lentelėje.

11 lentelė

mIn. EUR

Kreditoriai	pastabos	6-asis EPF	7-asis EPF	8-asis EPF	9-asis EPF	Iš viso 2005 12 31	Iš viso 2005 01 01
Avansu gauti įnašai	15.1	-	-	-	1,40	1,40	180,36
Su bendroju biudžetu siejanti jungiamoji sąskaita	15.2	-	-	-	119,23	119,23	-
Atidėjiniai mokesčiams už banko paslaugas	15.3	-	-	-	0,02	0,02	0,05
Neišmokėti STABEX mokėjimai	15.4	-	62,46	310,14	-	372,60	430,17
Neišmokėtos specialiosios lėšos Kongui	15.5	-	-	-	20,58	20,58	106,83
Sukauptos sumos							
nebaigti mokėjimai	15.6	1,17	2,67	13,42	5,54	22,81	58,68
patvirtintinas atitikimas	15.7	1,14	11,62	50,14	53,43	116,32	178,98
sukauptos išlaidos	15.8	36,45	133,92	547,61	507,99	1.225,97	623,42
<b>IŠ VISO</b>		<b>38,77</b>	<b>210,67</b>	<b>921,32</b>	<b>708,19</b>	<b>1.878,94</b>	<b>1.578,49</b>

### (15.1) Avansu gauti įnašai

Valstybės narės iš anksto sumokėjo kai kuriuos įnašus, kaip matyti iš 11.1 lentelės.

11.1 lentelė

mIn. EUR

	Likutis 2005 12 31	Likutis 2005 01 01
Airija	1,40	0,16
Jungtinė Karalystė	-	180,20
<b>IŠ VISO</b>	<b>1,40</b>	<b>180,36</b>

### (15.2) Su bendroju biudžetu siejanti jungiamoji sąskaita

Nuo 2005 finansinių metų pradžios, mokėjimai eurais ar kita valiuta gavėjams Sąjungos ribose atliekami per SWIFT sistemą iš Europos Komisijos bendrojo biudžeto. Tam tikslui buvo atidaryta einamoji sąskaita.

### (15.3) Atidėjiniai mokesčiai už banko paslaugas

Šią sumą sudaro 2005 m. gruodžio 31 d. pasibaigusių metų mokesčiai už banko paslaugas kurie, metams pasibaigus, buvo debetuoti į atitinkamas banko sąskaitas.

### (15.4) Neatlikti STABEX mokėjimai

Šis likutis – tai sumos, mokėtinos AKR valstybėms paramos gavėjoms taikant atitinkamą STABEX pagalbos priemonę. Bendras likutis yra visa suma, laikoma saugiosiose STABEX sąskaitose.

### (15.5) Neišmokėtos specialios lėšos Kongo Demokratinei Respublikai

Ši likutį sudaro sumos, kuriomis gali pasinaudoti Kongo pagal Tarybos sprendimą 2003/583/EB.

### (15.6) Nebaigti mokėjimai

Iki 2005 m. gruodžio 31 d. patvirtinti, bet banko 2006 m. atlikti mokėjimai. 11.2 lentelėje pateikiamos į leidimus duodančio pareigūno sąskaitas įtrauktos sumos.

11.2 lentelė mln. EUR

nebaigti mokėjimai	6-asis EPF	7-asis EPF	8-asis EPF	9-asis EPF	IŠ VISO
Iš viso 2005 12 31	1,17	2,67	13,42	5,54	<b>22,81</b>
Iš viso 2005 01 01	0,13	0,98	10,21	47,36	<b>58,68</b>
<b>Padidėjimas</b>	1,05	1,69	3,21	- 41,82	- <b>35,87</b>

### (15.7) Patvirtintinas atitikimas

Iki 2005 finansinių metų pabaigos gautos sąskaitos, kurios nebuvo išanalizuotos iki 2005 m. gruodžio 31 d. Į leidimus duodančio pareigūno sąskaitas įtrauktos sumos pateikiamos 11.3 lentelėje.

11.3 lentelė mln. EUR

patvirtintinas atitikimas	6-asis EPF	7-asis EPF	8-asis EPF	9-asis EPF	IŠ VISO
Iš viso 2005 12 31	1,14	11,62	50,14	53,43	<b>116,32</b>
Iš viso 2005 01 01	0,86	106,34	52,46	19,32	<b>178,98</b>
<b>Padidėjimas</b>	0,27	- 94,72	- 2,32	34,11	- <b>62,66</b>

### (15.8) Sukauptos išlaidos

Šie duomenys atspindi išlaidas, kurios buvo patirtos, bet kurioms dar neišrašytos sąskaitos (pvz., nebaigta gamyba dideliuose projektuose). Leidimus duodančio pareigūno apskaičiuotos sumos pateikiamos 13.4 lentelėje.

11.4 lentelė mln. EUR

Sukauptos išlaidos	6-asis EPF	7-asis EPF	8-asis EPF	9-asis EPF	IŠ VISO
Iš viso 2005 12 31	36,45	133,92	547,61	507,99	<b>1.225,97</b>
Iš viso 2005 01 01	19,35	- 39,25	557,78	85,54	<b>623,42</b>
<b>Padidėjimas</b>	17,10	173,17	- 10,17	422,45	<b>602,55</b>

## **(16) Administracinės išlaidos**

Į šią antraštę įrašomos administracinės ir finansinės išlaidos, finansuojamos iš banko palūkanų. Pagal 8-ąjį ir 9-ąjį EPF į ją įtraukiamos išlaidos, susijusios su decentralizavimo procesu taikant Vidaus susitarimo 1.3, 4 ir 9 straipsnių nuostatas. Šių išlaidų analizė pateikiama 12 lentelėje.

12 lentelė

mln. EUR

ADMINISTRACINĖS IR FINANSINĖS SAŃAUDOS	Likutis 2005 01 01				2005 m. išlaidos				Likutis 2005 12 31			
	6-asis EPF	8-asis EPF	9-asis EPF	IŠ VISO	6-asis EPF	8-asis EPF	9-asis EPF	IŠ VISO	6-asis EPF	8-asis EPF	9-asis EPF	IŠ VISO
Finansinės sąnaudos	0,11	-	0,17	0,27	0,01	-	-	0,01	0,12	-	0,17	0,28
Palūkanos už pavėluotus mokėjimus	0,10	-	-	0,10	0,01	-	-	0,01	0,11	-	-	0,11
Perskaičiavimas metų pabaigoje	4,24	-	0,11	4,34	-	-	0,10	0,10	4,24	-	0,21	4,44
Finansinės sąnaudos, susijusios su studijų stipendijomis	- 0,06	-	-	- 0,06	0,07	-	-	0,07	0,01	-	-	0,01
<b>IŠ VISO finansinių sąnaudų</b>	<b>4,38</b>	<b>-</b>	<b>0,27</b>	<b>4,65</b>	<b>0,09</b>	<b>-</b>	<b>0,10</b>	<b>0,19</b>	<b>4,47</b>	<b>-</b>	<b>0,37</b>	<b>4,84</b>
Paslaugų sutartys	0,43	-	-	0,43	-	-	-	-	0,43	-	-	0,43
Kitos sąnaudos	0,37	1,06	6,40	7,83	0,03	-	-	0,03	0,39	1,06	6,40	7,86
Auditas ir įvertinimas	2,59	0,81	-	3,40	-	1,38	-	1,38	2,59	2,19	-	4,78
Techninė pagalba	-	4,79	-	4,79	-	-	-	-	-	4,79	-	4,79
Konsultacijos	-	1,80	-	1,80	-	-	-	-	-	1,80	-	1,80
Personalo sąnaudos	-	13,15	20,60	33,75	-	0,02	15,00	15,02	-	13,17	35,60	48,77
Infrastruktūros sąnaudos	-	8,00	26,28	34,28	-	-	35,50	35,50	-	8,00	61,78	69,78
Atskiri ekspertai	-	0,30	1,03	1,33	-	0,47	2,37	2,84	-	0,77	3,40	4,17
Mokymas	-	-	0,33	0,33	-	-	0,43	0,43	-	-	0,76	0,76
IT	-	-	0,18	0,18	-	-	0,48	0,48	-	-	0,66	0,66
<b>IŠ VISO administracinių sąnaudų</b>	<b>3,39</b>	<b>29,92</b>	<b>54,81</b>	<b>88,13</b>	<b>0,03</b>	<b>1,87</b>	<b>53,78</b>	<b>55,67</b>	<b>3,42</b>	<b>31,79</b>	<b>108,59</b>	<b>143,80</b>
<b>IŠ VISO</b>	<b>7,78</b>	<b>29,92</b>	<b>55,09</b>	<b>92,78</b>	<b>0,11</b>	<b>1,87</b>	<b>53,88</b>	<b>55,86</b>	<b>7,89</b>	<b>31,79</b>	<b>108,96</b>	<b>148,64</b>

## (17) Išlaidos iš viso

Šias sumas sudaro visi 2005 finansinių metų konkrečius (-čių) fondo (-ų) mokėjimai pagal pinigų apskaitos principą, įskaitant išankstinius mokėjimus ir susigrąžinamas sumas. Suvestiniai duomenys pateikiami leidimus duodančio pareigūno rengiamoje Finansinio vykdymo ataskaitoje.

## (18) Kaupimo principu pagrįsti patikslinimai

Pasikeitus apskaitos politikai (t. y. perėjus nuo pinigų principu pagrįstos apskaitos prie kaupimo principu pagrįstos apskaitos), visų išlaidų suma buvo pakoreguota, kad atitiktų tarptautinius apskaitos standartus, visų pirma 3 TVSAS. Prireikus EPF apskaitos sistemos pateikta apskaitos informacija buvo pakoreguota, kad pateikiami duomenys atitiktų kaupimu pagrįstos apskaitos principus. Leidimus duodantis pareigūnas taip pat pateikė papildomos informacijos apie pajamų ir išlaidų straipsnius. 2004 finansinių metų duomenys pateikiami 13.1 lentelėje, o 2005 finansinių metų – 13.2 lentelėje.

13.1 lentelė

mln. EUR

Kaupimo principu pagrįsti patikslinimai	pastabos	6-asis EPF	7-asis EPF	8-asis EPF	9-asis EPF	Sukaupta iki 2005 01 01
- išankstinis finansavimas	4	51,64	282,93	1.116,43	547,49	1.998,49
- finansinės sąnaudos	21	- 0,09	-	-	- 0,27	- 0,37
+ nebaigti mokėjimai	15.1	0,13	0,98	10,21	47,36	58,68
+ patvirtintinas atitikimas	15.2	0,86	106,34	52,46	19,32	178,98
+ sukauptos išlaidos	15.3	19,35	- 39,25	557,78	85,54	623,42
<b>Sukauptos sumos iš viso</b>		<b>- 31,39</b>	<b>- 214,86</b>	<b>- 495,98</b>	<b>- 395,54</b>	<b>- 1.137,77</b>

13.2 lentelė

mln. EUR

Kaupimo principu pagrįsti patikslinimai	pastabos	6-asis EPF	7-asis EPF	8-asis EPF	9-asis EPF	Sukaupta iki 2005 12 31	padidėjimas 2005 m.
- išankstinis finansavimas	4	47,67	307,68	1.063,75	1.023,80	2.442,90	444,41
- finansinės sąnaudos	21	- 0,18	-	-	- 0,37	- 0,55	- 0,19
+ nebaigti mokėjimai	15.1	1,17	2,67	13,42	5,54	22,81	- 35,87
+ patvirtintinas atitikimas	15.2	1,14	11,62	50,14	53,43	116,32	- 62,66
+ sukauptos išlaidos	15.3	36,45	133,92	547,61	507,99	1.225,97	602,55
<b>Sukauptos sumos iš viso</b>		<b>- 9,08</b>	<b>- 159,47</b>	<b>- 452,58</b>	<b>- 457,21</b>	<b>- 1.078,35</b>	<b>59,42</b>

## (19) Visos pagal kaupimo principą apskaičiuotos išlaidos

2005 m. projektų išlaidos pagal fondus buvo pakoreguotos, kad atitiktų atitinkamus tarptautinius apskaitos standartus. Nuo 2008 finansinių metų, kai sąskaitos bus perkeltos į naująją IT (ABAC) sistemą, išlaidos kiekvienoje politikos srityje bus pateikiamos kaupimo apskaitos pagrindu.



## (20) Finansinės pajamos

Palūkanų pajamos pateikiamos 9-ojo EPF balanse. Vienintelė išimtis – STABEX saugiujų sąskaitų palūkanos, kurios pateikiamos 8-ajame EPF, kadangi šios pagalbos priemonės nėra 9-ajame EPF.

14 lentelėje pateikiama informacija apie per metus gautas finansines pajamas.

14 lentelė mln. EUR

2005 m. uždirbtos palūkanos	pastabos	8-asis EPF	9-asis EPF	Iš viso 2005 12 31
EIB palūkanos	13.1	-	0,23	<b>0,23</b>
Europos bankų palūkanos	13.1		13,70	<b>13,70</b>
Gražinimo reikalavimų palūkanos	13.2	-	0,12	<b>0,12</b>
Delspinigiai už pavėluotus įnašus	13.2		0,35	<b>0,35</b>
Palūkanų pajamos iš saugiujų <i>Stabex</i> sąskaitų	13.3	8,84	-	<b>8,84</b>
Palūkanų pajamos iš įnašų į Specialųjį Kongo Demokratinės Respublikos fondą	13.3	-	1,07	<b>1,07</b>
<b>Iš viso veiklos palūkanų</b>		-	<b>0,35</b>	<b>0,35</b>
<b>Iš viso finansinės veiklos palūkanų</b>		<b>8,84</b>	<b>15,12</b>	<b>23,95</b>
<b>IŠ VISO PALŪKANŲ</b>		<b>8,84</b>	<b>15,46</b>	<b>24,30</b>

## (21) Finansinės sąnaudos

Iki 2004 finansinių metų ši išlaidų kategorija buvo pateikiama kaip administracinių sąnaudų dalis. Skaidrumo dėlei šios sąnaudos dabar pateikiamos atskiroje išlaidų kategorijoje. Žr. duomenis 12 lentelėje.

### 1.11. NEBALANSINIAI STRAIPSNIAI

Garantijų sumos skirtos išankstiniam finansavimui garantuoti ir yra gražinamos, kai sumokama paskutinė pagal projektą reikalaujama suma. Remiantis atsargumo principu ir laikantis 19 TVSAS nuostatų, neapibrėžtasis turtas neįtraukiamas į finansinę atskaitomybę. Skaidrumo dėlei jis pateikiamas pastaboje.

Bendra leidimus duodančio pareigūno įregistruota suma šioje antraštėje pateikiama 15 ir 16 lentelėse.

15 lentelė

mln. EUR

Garantijos	išankstinio finansavimo	garantijos atskaitymo	veiklos rezultatų	IŠ VISO 2005 01 01
6-asis EPF	2,52	0,05	0,40	2,97
7-asis EPF	61,62	15,45	25,80	102,87
8-asis EPF	738,35	39,06	102,46	879,88
9-asis EPF	21,38	0,71	7,57	29,66
<b>IŠ VISO</b>	<b>823,87</b>	<b>55,27</b>	<b>136,24</b>	<b>1.015,38</b>

16 lentelė

mln. EUR

Garantijos	išankstinio finansavimo	garantijos atskaitymo	veiklos rezultatų	IŠ VISO 2005 12 31
6-asis EPF	4,63	0,05	1,34	6,01
7-asis EPF	66,34	24,47	39,49	130,30
8-asis EPF	789,17	49,36	100,36	938,89
9-asis EPF	117,00	31,19	31,74	179,93
<b>IŠ VISO</b>	<b>977,14</b>	<b>105,07</b>	<b>172,93</b>	<b>1.255,13</b>

## **2. FINANSINIO ĮVYKDYMO ATASKAITA**

## **Ivadinė pastaba**

### **Ankstesnieji EPF**

2000 m. liepos 27 d. AKR–EB Tarybos sprendime Nr. 1/2000 dėl pereinamojo laikotarpio priemonių numatyta, kad ankstesnių EPF nepaskirstytų išteklių dalis būtų panaudota pagal atitinkamas Kotonu susitarimo nuostatas, iš anksto numatytas pagal pereinamojo laikotarpio priemones.

Komisijos sprendime C(2001)717, nustatančiame asignavimus orientacinėms programoms AKR šalims pagal AKR–EB partnerystės susitarimą, numatyta, kad ankstesnių EPF nepaskirstyti išteklių (ne daugiau kaip 1 200 mln. EUR) būtų panaudoti pagal atitinkamas EPF taisykles ir procedūras iki 9-ojo EPF finansinio protokolo įsigaliojimo.

Komisijos sprendime C(2001)1578 nustatyti asignavimai regioninėms programoms ir AKR šalių bendradarbiavimui pagal AKR–EB partnerystės susitarimo finansinį protokolą.

Komisijos sprendimu C(2002)2567 iš bendrų 6-ojo ir 7-ojo EPF rezervų 60 mln. EUR padidintas biudžetas AKR bendradarbiavimui ir numatytas šių lėšų papildomas panaudojimas iki 9-ojo EPF finansinio protokolo įsigaliojimo pagal pradiniam EPF taikytas taisykles ir procedūras.

2002 m. gruodžio 23 d. AKR–EB Tarybos sprendimu Nr. 3/2002 25 mln. EUR suma iš 8-ojo EPF nepaskirstytų išteklių (bendrojo rezervo) buvo paskirta regioniniam bendradarbiavimui pagal AKR–EB partnerystės susitarimą.

Kaip ir praėjusiais metais, siekiant užtikrinti skaidrumą pateikiant 2005 m. finansines ataskaitas, toliau pateikiamose lentelėse atskirai nurodomos kiekvieno EPF (6-ojo, 7-ojo ir 8-ojo EPF) panaudotos dalys pagal Lomė konvencijoje numatytą programavimą ir pagal Kotonu susitarime numatytą programavimą. Kalbant apie pastarąjį, ataskaitos buvo rengiamos ir pateikiamos remiantis AKR–EB partnerystės susitarimo IV priedo 3.2 straipsniu, taikomu toms šalims. Šiame straipsnyje AKR šalims numatytas A finansinis paketas, skirtas makroekonominėi paramai ir paramai programoms bei projektams, ir B finansinis paketas, skirtas finansuoti nenumatytus poreikius, pvz., pagalbą kritiniais atvejais, skolos mažinimo iniciatyvas ir paramą siekiant sušvelninti eksporto pajamų nestabilumo poveikį<sup>5</sup>. Kalbant apie regionus, ataskaitos buvo pateiktos remiantis regioniniu programavimu, kaip numatyta AKR–EB partnerystės susitarimo 2 skyriuje (regioninės orientacinės programos ir AKR bendradarbiavimas).

### **9-asis EPF**

2000 m. birželio 23 d. Europos bendrijos valstybių narių ir Afrikos, Karibų jūros ir Ramiojo vandenyno valstybių Kotonu pasirašytas AKR–EB partnerystės susitarimas įsigaliojo 2003 m. balandžio 1 d.

---

<sup>5</sup> Ankstesnių EPF nepaskirstytiems ištekliams priskiriamas SYSMIN fondų likutis, kuris AKR–EB ambasadorių komiteto sprendimu Nr. 3/2000 buvo nustatytas lygus 410 926 mln. EUR. Tarybos sprendimu E410/2001 šie išteklių ištraukiami į orientacinių nacionalinių finansinių paketų programavimą (B dalis) pagal AKR–EB partnerystės susitarimo finansinį protokolą.

2001 m. lapkričio 27 d. Europos Sąjungos Tarybos priimtas sprendimas dėl Užjūrio šalių ir teritorijų (UŠT) asociacijos su Europos bendrija (2001/822/EB) įsigaliojo 2001 m. gruodžio 2 d.

Kotonu susitarimas sudarytas dvidešimčiai metų su peržiūros kas penkerius metus sąlyga bei finansiniu protokolu kiekvienam penkerių metų laikotarpiui. ES Tarybos sprendimas dėl UŠT asociacijos su Europos bendrija galioja dešimt metų.

Pirmi penkeri metai finansuojami iš **9-ojo EPF**. Visa nustatyta suma sudaro 13 800 mln. EUR, iš kurių 13 500 mln. EUR suma skiriama AKR valstybėms pagal į Kotonu susitarimą įtrauktą pirmąjį finansinį protokolą, 175 mln. EUR skiriama UŠT (numatyta ES Tarybos sprendimu dėl UŠT asociacijos), o 125 mln. EUR suma paliekama Europos Komisijai padengti 9-ojo EPF išteklių panaudojimo išlaidas (numatyta 9-ojo EPF vidaus susitarime). Visa pirmojo finansinio protokolo suma, papildyta ankstesnių EPF likučiu, yra skirta 2000–2007 m. laikotarpiui (Kotonu susitarimo I priedo 5 dalis).

Iš visos AKR valstybėms skirtos 13 500 mln. EUR sumos, ES Tarybai išnagrinėjus Komisijos pasiūlymą, 2004–2005 m. buvo skirta 1 000 mln. EUR:

- remiantis 2004 m. gegužės 7 d. Jungtinės tarybos sprendimu Nr. 1/2004, **250 mln. EUR** buvo skirta AKR vidaus fondams (gamtos ištekliai), su vandens infrastruktūros priemone susijusiai veiklai finansuoti.
- 2005 m. liepos 19 d. Tarybos sprendimu Nr. 10752/05 **18 mln. EUR** buvo skirta ilgalaikės plėtros finansiniam paketui, 2006–2007 m. nacionalinei orientacinei programai Rytų Timore finansuoti.
- 2005 m. lapkričio 22 d. Ministrų Tarybos sprendimu Nr. 6/2005 buvo paskirstyta **482 mln. EUR** ilgalaikės plėtros paramai (352 mln. EUR), regioniniam bendradarbiavimui bei integracijai remti (48 mln. EUR) ir investicinėms priemonėms (82 mln. EUR), siekiant skirti lėšų Europos energetikos iniciatyvai finansuoti (220 mln. EUR), tarptautinei biržos prekių rizikos valdymo finansavimo priemonei (25 mln. EUR), prisitaikymui prie naujų pašarams bei maisto produktams taikomų ES sanitarijos ir fitosanitarijos taisyklių (30 mln. EUR), Afrikos Sąjungos stiprinimui (50 mln. EUR), paramai pagreitintai iniciatyvai „Švietimas visiems“ (63 mln. EUR), kovai su ŽIV/AIDS, maliarija ir tuberkulioze (62 mln. EUR) ir Verslo vystymo centro (VVC) bei Žemės ūkio vystymo centro (ŽŪVC) veiklos išlaidoms (32 mln. EUR).
- 2005 m. lapkričio 22 d. Ministrų Tarybos sprendimu Nr. 7/2005 **250 mln. EUR** buvo paskirstyta ilgalaikės plėtros paramai (185 mln. EUR), regioniniam bendradarbiavimui bei integracijai remti (24 mln. EUR) ir investicinėms priemonėms (41 mln. EUR), siekiant finansuoti su vandens infrastruktūros priemone susijusius veiksmus.

9-ojo EPF dotacijų AKR valstybėms, įskaitant „sąlyginį milijardą“ bei tiesiogiai Europos investicijų banko (EIB) valdomas dotacijas, paskirstymo schema yra tokia:

EUR	9-ojo EPF dotacija	Sumažinimas / „salyginis milijardas“ <sup>6</sup>	Nepanaudotos dotacijos (EIB valdymas)	Finansinių paketų perskirstymas / salyginis milijardas	Panaudotos dotacijos OLAS (EB valdymas)
Finansinis paketas ilgalaikiai plėtrai	10.000.000.000		(186.850.000) (Palūkanų subsidijos)	-690.000.000	9.123.150.000
Finansinis paketas regionams	1.300.000.000			731.000.000	2.031.000.000
Investicinės priemonės	2.200.000.000	(122.000.000) <sup>6</sup>	(2.037.000.000)	-41.000.000	
<b>Iš viso</b>	<b>13.500.000.000</b>	<b>(122.000.000)</b>	<b>(2.222.850.000)</b>	<b>0</b>	<b>11.154.150.000</b>

Finansinį paketą AKR valstybių ilgalaikiai plėtrai sudaro dvi dalys:

**A finansinis paketas** skiriamas makroekonominiai paramai, sektorių politikai, programoms ir projektams remiant Bendrijos pagalbos sritis; jis atitinka nacionalinių orientacinių programų paskirstymą ir ankstesnių EPF struktūros pakeitimą.

**B finansinis paketas** skirtas nenumatytiems poreikiams, pvz., pagalbai kritiniais atvejais, skolos sumažinimo iniciatyvoms bei paramai, skirtai eksporto pajamų nestabilumo poveikiui sušvelninti; jis paprastai atitinka ankstesnių EPF paskirstymą STABEX, SYSMIN ir pagalbos kritiniais atvejais straipsniams.

9-ojo EPF dotacijų Užjūrio šalims ir teritorijoms, įskaitant ir tiesiogiai Europos investicijų banko (EIB) valdomas dotacijas, paskirstymo schema yra tokia:

EUR	9-ojo EPF dotacija	Nepanaudotos dotacijos (EIB valdymas)	Panaudotos dotacijos OLAS
Finansinis paketas ilgalaikiai plėtrai	127.100.000		127.100.000
C rezervas	17.900.000	(1.000.000) (Palūkanų subsidijos)	16.900.000
Finansinis paketas regionams	8.000.000		8.000.000
Finansinis paketas studijoms ir techninei pagalbai	2.000.000		2.000.000
Investicinės priemonės	20.000.000	(20.000.000)	0
<b>IŠ VISO</b>	<b>175.000.000</b>	<b>(21.000.000)</b>	<b>154.000.000</b>

<sup>6</sup> Skiriant 1 000 salyginų milijonų, 123 mln. EUR likutis 2006 m. vasario mėn. buvo paskirtas finansiniam paketui regionams, remiantis 2005 m. lapkričio 22 d. AKR–EB Ministrų Tarybos sprendimų Nr. 6 ir Nr. 7 pakeitimu Nr. 1 (2006 m. vasario 1 d.). Ši 123 mln. EUR suma bus dar kartą patikslinta 2006 m., siekiant pasiekti 122 mln. EUR sumą, atitinkančią po pradinio 1 000 salyginų milijonų paskyrimo dar likusią panaudoti sumą investicinei priemonei. Taigi galutinis Komisijos (OLAS) valdomas finansinis paketas regionams bus 2 153 000 000 EUR.

Užjūrio šalims ir teritorijoms neskiriamas **C rezervas** yra skirtas humanitarinei pagalbai, pagalbai kritiniais atvejais, pagalbai pabėgėliams bei eksporto pajamų svyravimams finansuoti ir atitinka B finansinį paketą AKR šalims.

Be to, taikant Komisijos sprendimą C(2003)1904, visi ankstesnių EPF likučiai, įsigaliojus Kotonu susitarimui, bei visos vykdomų projektų sumos, pirmiau minėtų fondų atšauktos po šių datų, buvo pervestos į **9-ąjį EPF**. Tokiu būdu visi į 9-ąjį EPF pervesti ištekliai, prieš tai paskirti kurios nors AKR valstybės ar regiono orientacinei programai, buvo skirti tai valstybei ar tam regionui. Neskirti ištekliai – atvirkščiai – buvo pervesti į rezervus, kurie bus naujojo programavimo pagal 9-ąjį EPF objektu. Neskirti ištekliai – atvirkščiai – buvo pervesti į rezervus, kurie bus naujojo programavimo pagal 9-ąjį EPF objektu.

Visi Finansinio įvykdymo ataskaitoje pateikiami duomenys pateikti remiantis pinigų principu.

Prieduose pateikiamose lentelėse nurodomos grynosios nustatytos, įsipareigtos ir sumokėtos sumos. Tik 2.7 lentelėje atskirai nurodytos skirtos ir atšauktos sumos bei sumokėtos ir susigražintos sumos.

Dėl dabartinės apskaitos sistemos ribotų techninių galimybių iš dalies atgautos lėšos įgaliotojo pareigūno yra registruojamos kaip visiškai atgautos lėšos. Pajamų ir išlaidų ataskaitose 0,46 mln. EUR (0,09 mln. EUR 2005 m.) suma laikoma visiškai atgautomis lėšomis. Iš tiesų atgautos lėšos nurodytos finansinėje atskaitomybėje, pateiktoje šio dokumento pirmojoje dalyje. Nuo 2007 m., pradėjus taikyti naują apskaitos sistemą ABAC, šio skirtumo nebebus.

**2.1. ASIGNAVIMAI 2005 12 31**



## 1.1 LENTELĖ

**6-ASIS EPF**  
**ASIGNAVIMAI (EURAIS) 2005 M. GRUODŽIO 31 D.**  
**FONDO ANALIZĖ PAGAL PRIEMONES (MLN. EUR)**

PRIEMONĖ	PRADINIAI ASIGNAVIMAI	SUKAUPTAS IŠTEKLIŲ PADIDĖJIMAS ARBA SUMAŽĖJIMAS 2004 M. GRUODŽIO 31 D.	IŠTEKLIŲ PADIDĖJIMAS ARBA SUMAŽĖJIMAS 2005 METAIS	DABARTINIAI ASIGNAVIMAI
<b>AKR</b>				
<b>LOMĖ</b>				
Dotacijos	4.362,50	-21,21	-16,62	4.324,67
Specialios paskolos	600,00	-167,07	-2,44	430,49
Palūkanų normos subsidijos	207,50	-126,08	-0,02	81,40
Pagalba kritiniais atvejais	210,00	-30,61	0,00	179,39
Pagalba pabėgėliams	80,00	14,77	-0,05	94,72
Rizikos kapitalas	600,00	-70,30	0,00	529,70
„Stabex“	925,00	522,12	0,00	1.447,12
„Sysmin“	415,00	-276,98	-4,56	133,47
Pervedimas tarp 4-ojo-6-ojo EPF	0,00	89,30	-0,15	89,15
Struktūrinis pakeitimas	0,00	6,00	-0,67	5,33
Paskirstymas tarp AKR	0,00	10,00		10,00
<b>Bendrasis rezervas</b>	0,00	0,00		0,00
<b>IŠ VISO AKR</b>	<b>7.400,00</b>	<b>(50,04)</b>	<b>(24,50)</b>	<b>7.325,45</b>
<b>UŠT</b>				
Dotacijos	48,50	1,32	(0,06)	49,77
Specialios paskolos	25,00	(10,02)	0,00	14,98
Palūkanų normos subsidijos	2,50	0,10	0,00	2,60
Pagalba kritiniais atvejais	3,00	(2,49)	0,00	0,51
Pagalba pabėgėliams	1,00	(1,00)	0,00	0,00
Rizikos kapitalas	15,00	(0,38)	0,00	14,62
„Stabex“	4,00	0,00	0,00	4,00
„Sysmin“	1,00	0,00	0,00	1,00
Pervedimas tarp 4-ojo-6-ojo EPF	0,00	1,85	(0,00)	1,85
<b>IŠ VISO UŠT</b>	<b>100,00</b>	<b>(10,61)</b>	<b>(0,06)</b>	<b>89,33</b>
<b>IŠ VISO 6-ASIS EPF</b>	<b>7.500,00</b>	<b>(60,65)</b>	<b>(24,56)</b>	<b>7.414,78</b>

## 1.2 LENTELĖ

6-ASIS EPF  
ASIGNAVIMAI (EURAIS) 2005 M. GRUODŽIO 31 D.  
POKYČIŲ PER METUS ANALIZĖ (MLN. EUR)

AKR	Lomė										Kotonu	Bendrasis rezervas	Iš viso AKR
	DOTACIJOS	SPECIALIOS PASKOLOS	PALŪKANŲ NORMŲ SUBSIDIJOS	PAGALBA KRITINIAIS ATVEJ AIS	PAGALBA PABĖGĖJAMS	RIZIKOS KAPITALAS	„STABEX“	„SYSMIN“	PERVEDIMAS TARP 4-OJO-6-OJO EPF	STRUKTŪRINIS PAKETIMAS	TARP AKR		
PAĖTIS 2004 12 31	4.341,29	432,93	81,42	179,39	94,77	530	1.447,12	138,02	89,30	6,00	10,00	0,00	7.349,96
(1)	(16,62)	(2,44)	(0,02)		(0,05)			(4,56)	(0,15)	(1)			(24,50)
<b>PAĖTIS 2005 12 31</b>	<b>4.324,67</b>	<b>430,49</b>	<b>81,40</b>	<b>179,39</b>	<b>94,72</b>	<b>529,70</b>	<b>1.447,12</b>	<b>133,47</b>	<b>89,15</b>	<b>5,33</b>	<b>10,00</b>	<b>0,00</b>	<b>7.325,45</b>

UŠT	DOTACIJOS	SPECIALIOS PASKOLOS	PALŪKANŲ NORMŲ SUBSIDIJOS	PAGALBA KRITINIAIS ATVEJ AIS	PAGALBA PABĖGĖJAMS	RIZIKOS KAPITALAS	„STABEX“	„SYSMIN“	PERVEDIMAS TARP 4-OJO-6-OJO EPF	IŠ VISO UŠT
PAĖTIS 2004 12 31	49,82	14,98	2,60	0,51	0	14,62	4,00	1	1,85	89,39
(1)	(0,06)								(0,00)	(0,06)
<b>PAĖTIS 2005 12 31</b>	<b>49,77</b>	<b>14,98</b>	<b>2,60</b>	<b>0,51</b>	<b>0</b>	<b>14,62</b>	<b>4,00</b>	<b>1,00</b>	<b>1,85</b>	<b>89,33</b>

(1) Pervedimas į 9-ąjį EPF, įsigaliojus Kotonu susitarimui (2003 m. balandžio 16 d. Komisijos sprendimas)

## 1.3 LENTELĖ

**7-ASIS EPF**  
**ASIGNAVIMAI (EURAIS) 2005 M. GRUODŽIO 31 D.**  
**FONDO ANALIZĖ PAGAL PRIEMONES (MLN. EUR)**

PRIEMONĖ	PRADINIAI ASIGNAVIMAI	SUKAUPTAS IŠTEKLIŲ PADIDĖJIMAS ARBA SUMAŽĖJIMAS 2004 M. GRUODŽIO 31 D.	IŠTEKLIŲ PADIDĖJIMAS ARBA SUMAŽĖJIMAS 2005 METAIS	DABARTINIAI ASIGNAVIMAI
<b>AKR</b>				
<b>Lomė</b>				
Dotacijos	6.215,00	(711,80)	(64,16)	5.439,05
Palūkanų normos subsidijos	280,00	(79,85)	0,00	200,15
Pagalba kritiniais atvejais	250,00	153,35	(0,00)	403,35
Pagalba pabėgėliams	100,00	(15,13)	(0,36)	84,50
Rizikos kapitalas	825,00	(6,90)	(1,25)	816,85
„Stabex“	1.500,00	196,69	0,00	1.696,69
„Sysmin“	480,00	(33,71)	(0,19)	446,10
Pervedimas tarp 5-ojo-7-ojo EPF	0,00	339,93	(18,41)	321,52
Struktūrinis pakeitimas	1.150,00	0,48	(1,31)	1.149,17
DIDELIŲ ĮSISKOLINIMŲ TURINCIOS NE	0,00	40,00	0,00	40,00
Paskirstymas tarp AKR	0,00	50,00	0,00	50,00
<b>Bendrasis rezervas</b>	0,00	0,00		0,00
<b>IŠ VISO AKR</b>	<b>10.800,00</b>	<b>(66,93)</b>	<b>(85,68)</b>	<b>10.647,39</b>
Dotacijos	97,50	(10,49)	(0,36)	86,64
Palūkanų normos subsidijos	6,00	(1,78)	(0,04)	4,18
Pagalba kritiniais atvejais	2,50	(0,24)	0,00	2,26
Pagalba pabėgėliams	0,50	(0,21)	0,00	0,29
Rizikos kapitalas	25,00	(2,51)	0,00	22,49
„Stabex“	6,00	0,00	0,00	6,00
„Sysmin“	2,50	0,00	0,00	2,50
Pervedimas tarp 5-ojo-7-ojo EPF	0,00	9,84	(0,01)	9,83
<b>IŠ VISO UŠT</b>	<b>140,00</b>	<b>(5,39)</b>	<b>(0,41)</b>	<b>134,20</b>
<b>IŠ VISO 7-ASIS EPF</b>	<b>10.940,00</b>	<b>(72,32)</b>	<b>(86,09)</b>	<b>10.781,59</b>

## 1.4 LENTELĖ

7-ASIS EPF  
ASIGNAVIMAI (EURAIS) 2005 M. GRUODŽIO 31 D.  
POKYČIŲ PER METUS ANALIZĖ (MLN. EUR)

AKR	Lomė										Kotonu	Bendrasis rezervas	IŠ VISO AKR
	DOTACIJOS	PALŪKANŲ NORMOS SUBSIDIJOS	PAGALBA KRITINIAIS ATVEJ AIS	PAGALBA PABĖGĖLIAMS	RIZIKOS KAPITALAS	„STABEX“	„SYSMIN“	PERVEDIMAS TARP 5-OJO-7-OJO EPF	STRUKTŪRINIS PAKETIMAS	DIDELIŲ ĮSISKOLINIMŲ TURINČIOS NETURTINGOS ŠALYS	TARP AKR		
PADETIS 2004 12 31	5.503,20	200,15	403,35	84,87	818,10	1.696,69	446,29	339,93	1.150,48	40,00	50,00	0,00	10.733,07
(1)	(64,16)	0	(0,00)	(0,36)	(1,25)	0,00	(0,19)	(18,41)	(1,31)	0,00	0,00	0,00	(85,68)
<b>PADETIS 2005 12 31</b>	<b>5.439,0</b>	<b>200,2</b>	<b>403,3</b>	<b>84,5</b>	<b>816,8</b>	<b>1.696,7</b>	<b>446,1</b>	<b>321,5</b>	<b>1.149,2</b>	<b>40,0</b>	<b>50,0</b>	<b>0,00</b>	<b>10.647,39</b>

UŠT	DOTACIJOS	PALŪKANŲ NORMOS SUBSIDIJOS	PAGALBA KRITINIAIS ATVEJ AIS	PAGALBA PABĖGĖLIAMS	RIZIKOS KAPITALAS	„STABEX“	„SYSMIN“	PERVEDIMAS TARP 5-OJO-7-OJO EPF	IŠ VISO UŠT
PADETIS 2004 12 31	87,01	4,22	2,26	0,29	22,49	6,00	2,50	9,84	134,61
(1)	(0,36)	(0,04)	0,00	0,00	0,00			(0,01)	(0,41)
<b>PADETIS 2005 12 31</b>	<b>86,64</b>	<b>4,18</b>	<b>2,26</b>	<b>0,29</b>	<b>22,49</b>	<b>6,00</b>	<b>2,50</b>	<b>9,83</b>	<b>134,20</b>

(1) Pervedimas į 9-ąjį EPF, įsigaliojus Kotonu susitarimui (2003 m. balandžio 16 d. Komisijos sprendimas)

## 1.5 LENTELĖ

**8-ASIS EPF**  
**ASIGNAVIMAI (EURAIS) 2005 M. GRUODŽIO 31 D.**  
**FONDO ANALIZĖ PAGAL PRIEMONES (MLN. EUR)**

PRIEMONĖ	PRADINIAI ASIGNAVIMAI	SUKAUPTAS IŠTEKLIŲ PADIDĖJIMAS ARBA SUMAŽĖJIMAS 2004 M. GRUODŽIO 31 D.	IŠTEKLIŲ PADIDĖJIMAS ARBA SUMAŽĖJIMAS 2005 METAIS	DABARTINIAI ASIGNAVIMAI
<b>AKR</b>				
<b>Lomė</b>				
Dotacijos	7.562,00	(1.811,05)	(186,07)	5.564,88
Palūkanų normos subsidijos	370,00	(264,96)	(3,60)	101,45
Pagalba kritiniais atvejais	140,00	(1,47)	(1,12)	137,41
Pagalba pabėgėliams	120,00	(1,46)	(1,30)	117,24
Rizikos kapitalas	1.000,00	172,46	(21,98)	1.150,48
„Stabex“	1.800,00	(1.101,79)	8,84	707,04
„Sysmin“	575,00	(462,16)	(1,10)	111,74
Struktūrinis pakeitimas	1.400,00	190,14	(16,81)	1.573,33
Didelių įsiskolinimų turinčios neturtingos šalys	0,00	1.060,00	0,00	1.060,00
Palūkanų pajamų panaudojimas	0,00	38,15	0,00	38,15
<b>Kotonu</b>				
A paketas	0,00	490,68	(48,59)	442,09
B paketas	0,00	255,00	0,00	255,00
Regioninis	0,00	0,00	0,00	0,00
<b>IŠ VISO AKR</b>	<b>12.967,00</b>	<b>(1.436,47)</b>	<b>(271,74)</b>	<b>11.258,80</b>
<b>UŠT</b>				
Dotacijos	115,00	(68,22)	(1,31)	45,47
Palūkanų normos subsidijos	8,50	(7,36)	0,00	1,14
Pagalba kritiniais atvejais	3,00	(3,00)	0,00	0,00
Pagalba pabėgėliams	0,50	(0,50)	0,00	0,00
Rizikos kapitalas	30,00	(21,50)	(2,00)	6,50
„Stabex“	5,50	(4,32)	0,00	1,18
„Sysmin“	2,50	0,00	0,00	2,50
<b>IŠ VISO UŠT</b>	<b>165,00</b>	<b>(104,89)</b>	<b>(3,31)</b>	<b>56,79</b>
<b>IŠ VISO 8-ASIS EPF</b>	<b>13.132,00</b>	<b>(1.541,36)</b>	<b>(275,05)</b>	<b>11.315,59</b>

1.6 LENTELE

**8-ASIS EPF  
ASIGNAVIMAI (EURAIS) 2005 M. GRUODŽIO 31 D.  
POKYČIŲ PER METUS ANALIZĖ (MLN. EUR)**

AKR	Lomė										Kotonu			IŠ VISO AKR
	DOTACIJOS	PALŪKANŲ NORMOS SUBSIDIJOS	PAGALBA KRITINIAIS ATVEJAIS	PAGALBA PABĖGĖLIAMS	RIZIKOS KAPITALAS	„STABEX“	„SYSMIN“	STRUKTŪRINIS PAKETIMAS	DIDELIŲ ĮSISKOLINIMŲ TURINČIOS NETURTINGOS ŠALYS	PALŪKANŲ PAJAMŲ PANAUDOJIMAS	A paketas	B paketas	Regioninis	
PADETIS 2004 12 31	5.750,95	105,04	138,53	118,54	1.172,46	698,21	112,84	1.590,14	1.060,00	38,15	490,68	255,00	0,00	11.530,53
(1)	(186,07)	(3,60)	(1,12)	(1,30)	(21,98)		(1,10)	(16,81)	0,00	0,00	(48,59)	0,00	0,00	(280,57)
(2)						8,84								8,84
<b>PADETIS 2005 12 31</b>	<b>5.564,88</b>	<b>101,45</b>	<b>137,41</b>	<b>117,24</b>	<b>1.150,48</b>	<b>707,04</b>	<b>111,74</b>	<b>1.573,33</b>	<b>1.060,00</b>	<b>38,15</b>	<b>442,09</b>	<b>255,00</b>	<b>0,00</b>	<b>11.258,80</b>

UŠT	DOTACIJOS	PALŪKANŲ NORMOS SUBSIDIJOS	PAGALBA KRITINIAIS ATVEJAIS	PAGALBA PABĖGĖLIAMS	RIZIKOS KAPITALAS	„STABEX“	„SYSMIN“	DIDELIŲ ĮSISKOLINIMŲ TURINČIOS NETURTINGOS ŠALYS	IŠ VISO UŠT
PADETIS 2004 12 31	46,78	1,14	0,00	0,00	8,50	1,18	2,50	0,00	60,11
(1)	(1,31)	0,00	0,00	0,00	(2,00)	0,00			(3,31)
<b>PADETIS 2005 12 31</b>	<b>45,47</b>	<b>1,14</b>	<b>0,00</b>	<b>0,00</b>	<b>6,50</b>	<b>1,18</b>	<b>2,50</b>	<b>0,00</b>	<b>56,79</b>

(1) Pervedimas į 9-ąjį EPF, įsigaliojus Kotonu susitarimui (2003 m. balandžio 16 d. Komisijos sprendimas)  
(2) Saugiosiose „Stabex“ sąskaitose uždirbtos palūkanos

## 1.7 LENTELĖ

**9-ASIS EPF**  
**ASIGNAVIMAI (EURAIS) 2005 M. GRUODŽIO 31 D.**  
**FONDO ANALIZĖ PAGAL PRIEMONES (MLN. EUR)**

PRIEMONĖ	PRADINIAI ASIGNAVIMAI	SUKAUPTAS IŠTEKLIŲ PADIDĖJIMAS ARBA SUMAŽĖJIMAS 2004 M. GRUODŽIO 31 D.	IŠTEKLIŲ PADIDĖJIMAS ARBA SUMAŽĖJIMAS 2005 METAIS	DABARTINIAI ASIGNAVIMAI
<b>AKR</b>				
A paketas	5.318,30	2.918,80	580,96	8.818,06
B paketas	2.107,90	(885,47)	74,10	1.296,53
Nacionalinių asignavimų rezervas	1.224,10	(403,76)	(387,14)	433,20
VVC, ŽŪVC ir jungt. asambl.	164,00	(99,10)	42,09	106,99
Ilgalaikės plėtros rezervas	257,85	113,92	431,78	803,55
Regioniniai asignavimai	904,00	33,13	19,72	956,85
Tarp AKR	300,00	1.388,98	256,24	1.945,23
Igyvendinimo išlaidos	125,00	0,00	0,00	125,00
Palūkanos ir kitos pajamos	0,00	36,25	16,25	52,51
Specialioji dotacija Kongui	0,00	106,92	1,07	107,99
<b>IŠ VISO AKR</b>	<b>10.401,15</b>	<b>3.209,67</b>	<b>1.035,08</b>	<b>14.645,90</b>
<b>UŠT</b>				
A paketas		162,17	45,09	207,25
Ilgalaikės plėtros rezervas	144,00	(41,41)	(41,86)	60,73
Regioniniai asignavimai	8,00	18,47	0,55	27,02
Techninės pagalbos paketas	2,00	0,00	0,00	2,00
<b>IŠ VISO UŠT</b>	<b>154,00</b>	<b>139,22</b>	<b>3,78</b>	<b>297,00</b>
<b>IŠ VISO 9-ASIS EPF</b>	<b>10.555,15</b>	<b>3.348,89</b>	<b>1.038,86</b>	<b>14.942,90</b>

## 1.8 LENTELĖ

9-ASIS EPF  
ASIGNAVIMAI (EURAIS) 2005 2006 m.. GRUODŽIO 31 D.  
POKYČIŲ PER METUS ANALIZĖ (MLN. EUR)

AKR	A paketas	B paketas	Nacionalinių asignavimų rezervas	VVC, ŽŪVC ir Jungt. asambl.	Ilgalaikės plėtros rezervas	Regioniniai asignavimai	Tarp AKR	Igyvendinimo išlaidos	Palūkanos ir kitos pajamos	Specialioji dotacija Kongul	IŠ VISO AKR
PADETIS 2004 12 31	8.237,10	1.222,43	820,34	64,90	371,77	937,13	1.688,98	125,00	36,25	106,92	13.610,82
(1)	293,96			8,09	54,74	19,72	14,24				390,76
(2)	45,00		(45,00)								0,00
(3)	148,00	181,80	(329,80)								0,00
(4)		(13,70)	13,70								0,00
(5)				32,00	523,00		72,00				627,00
(6)					(170,00)		170,00				
(7)				2,00	(2,00)						
(8)			(26,04)		26,04						
(9)									16,25		16,25
(10)										1,07	1,07
(11)	94,00	(94)									
<b>PADETIS 2005 12 31</b>	<b>8.818,06</b>	<b>1.296,53</b>	<b>433,20</b>	<b>106,99</b>	<b>803,55</b>	<b>956,85</b>	<b>1.945,23</b>	<b>125,00</b>	<b>52,51</b>	<b>107,99</b>	<b>14.645,90</b>

UŠT	A paketas	Ilgalaikės plėtros rezervas	Regioniniai asignavimai	Techninės pagalbos paketas	IŠ VISO UŠT
PADETIS 2004 12 31	162,17	102,59	26,47	2,00	293,22
(1)	1,19	2,04	0,55		3,78
	43,90	(43,90)			0,00
<b>PADETIS 2005 12 31</b>	<b>207,25</b>	<b>60,73</b>	<b>27,02</b>	<b>2,00</b>	<b>297,00</b>


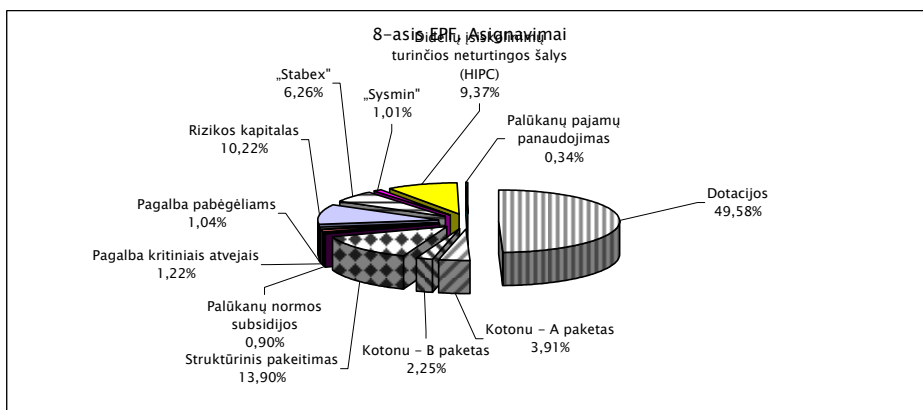
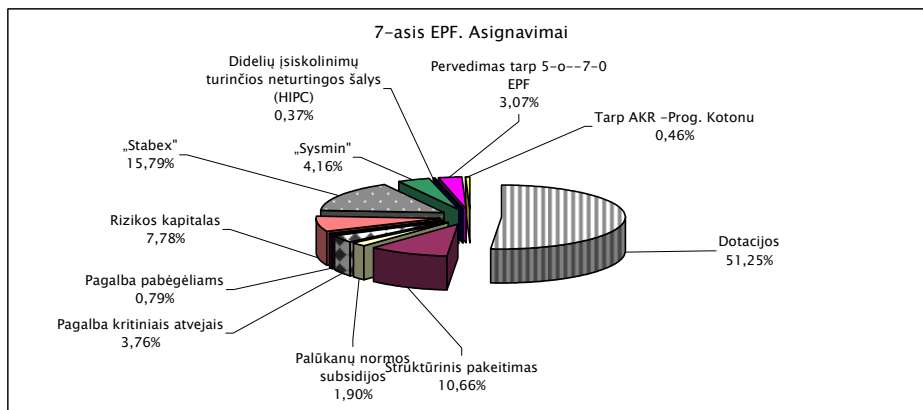



## 1.9 LENTELĖ

6-ASIS, 7-ASIS, 8-ASIS IR 9-ASIS EPF  
IŠTEKLIŲ PADIDĖJIMAS, SUMAŽĖJIMAS IR PERVEDIMAS 2005 METAIS (MLN. EUR)

AKR	IŠ VISO 6-ASIS EPF	IŠ VISO 7-ASIS EPF	IŠ VISO 8-ASIS EPF	IŠ VISO 9-ASIS EPF	GRYNASIS POKYTIS
PADĖTIS 2004 12 31	7.349,96	10.733,07	11.530,53	13.610,82	
Pervedimas į 9-ąjį EPF, įsigaliojus Kotonu susitarimui (2003 m. balandžio 16 d. Komisijos sprendimas)	(24,50)	(85,68)	(280,57)	390,76	<b>0,00</b>
Saugiosiose „Stabex“ sąskaitose uždirbtos palūkanos			8,84		<b>8,84</b>
Sąlyginio milijardo atlaisvinimas				627,00	<b>627,00</b>
Palūkanos iš Kongo fondo 2005 m.				16,25	<b>16,25</b>
Palūkanos iš Kongo fondo 2005 m.				1,07	<b>1,07</b>
<b>PADĖTIS 2005 12 31</b>	<b>7.325,45</b>	<b>10.647,39</b>	<b>11.258,80</b>	<b>14.645,90</b>	<b>653,16</b>
UŠT	IŠ VISO 6-ASIS EPF	IŠ VISO 7-ASIS EPF	IŠ VISO 8-ASIS EPF	IŠ VISO 9-ASIS EPF	GRYNASIS POKYTIS
PADĖTIS 2004 12 31	89,39	134,61	60,11	293,22	
Pervedimas į 9-ąjį EPF, įsigaliojus Kotonu susitarimui (2003 m. balandžio 16 d. Komisijos sprendimas)	(0,06)	(0,41)	(3,31)	3,78	<b>0,00</b>
<b>PADĖTIS 2005 12 31</b>	<b>89,33</b>	<b>134,20</b>	<b>56,79</b>	<b>297,00</b>	<b>0,00</b>
<b>IŠ VISO AKR+UŠT</b>	<b>7.414,78</b>	<b>10.781,59</b>	<b>11.315,59</b>	<b>14.942,90</b>	<b>653,16</b>
<b>PERVEDIMAS Į 9-ĄJĮ EPF IŠ VISO</b>	<b>(24,56)</b>	<b>(86,09)</b>	<b>(283,89)</b>	<b>394,54</b>	<b>0,00</b>

## 1.10 LENTELĖ



## **2.2. KONSOLIDUOTOS ATASKAITOS**

## 2.1 LENTELE

2005 M. GRUODŽIO 31 D. EPF KONSOLIDUOTOS ATASKAITOS:  
VEIKLOS ATASKAITA

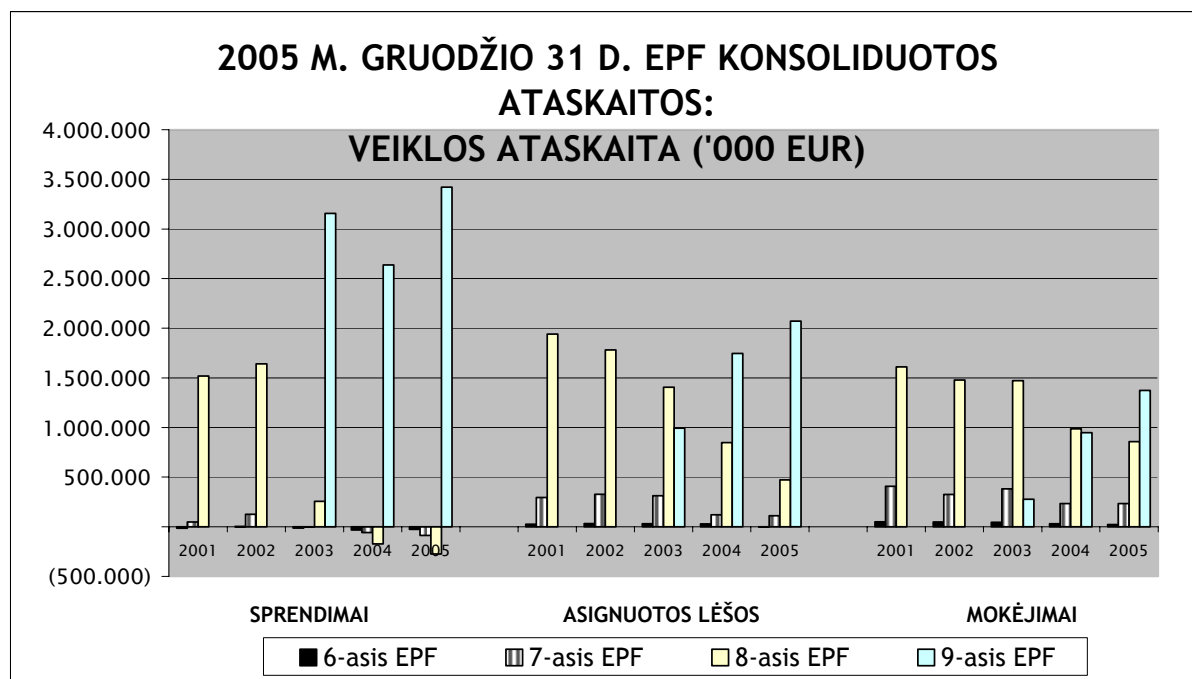
(mln. EUR)

	Asignavimai	6-asis EPF	7-asis EPF	8-asis EPF	9-asis EPF	6-, 7-, 8- ir 9-asis EPF
Lomė	Programuojama pagalba	4.819,91	5.525,69	5.610,35		15.955,94
	Neprogramuojama pagalba	2.493,88	4.874,55	5.008,15		12.376,58
	Pervedimai į kitus fondus	91,00	331,35			422,35
	Ivairios pajamos					0,00
Kotonu	A paketas			442,09	9.025,31	9.467,40
	B paketas			255,00	1.296,53	1.551,53
	Regioniniai asignavimai				983,86	983,86
	Paskirstymas tarp AKR	10,00	50,00		1.945,23	2.005,23
	VVC, ŽŪVC ir jungt. asambl.				106,99	106,99
	Šalių rezervas, Kotonu				433,20	433,20
	Ilgalaikės plėtros rezervas				864,29	864,29
	Spec. dotacija. Taryb. sprend. 4/04				107,99	107,99
	Igyvendinimo išlaidos ir palūkanos				179,51	179,51
	<b>IŠ VISO</b>	<b>7.414,78</b>	<b>10.781,59</b>	<b>11.315,59</b>	<b>14.942,90</b>	<b>44.454,87</b>

(mln. EUR)

	EPF	IŠ VISO BENDRAI		METŲ DUOMENYS				
		2005 12 31 likutis	Asignavimų %	2001	2002	2003	2004	2005
<b>SPRENDIMAI</b>	6	7.414,78	100%	(14,20)	2,84	(13,13)	(32,24)	(24,56)
	7	10.781,59	100%	48,21	125,99	(2,60)	(58,42)	(86,09)
	8	11.315,59	100%	1.520,15	1.639,56	255,11	(172,26)	(275,05)
	9	9.215,28	62%			3.156,44	2.638,08	3.420,76
<b>IŠ VISO</b>		<b>38.727,25</b>		<b>1.554,16</b>	<b>1.768,39</b>	<b>3.395,83</b>	<b>2.375,15</b>	<b>3.035,06</b>
<b>Asignuotos lėšos</b>	6	7.377,03	99%	26,92	33,49	30,74	28,68	(1,32)
	7	10.529,00	98%	294,11	328,12	311,69	121,42	110,52
	8	10.247,10	91%	1.942,32	1.781,30	1.406,57	848,67	471,95
	9	4.812,08	32%			993,70	1.747,48	2.070,90
<b>IŠ VISO</b>		<b>32.965,22</b>		<b>2.263,36</b>	<b>2.142,92</b>	<b>2.742,71</b>	<b>2.746,25</b>	<b>2.652,05</b>
<b>MOKEJIMAI</b>	6	7.333,77	99%	50,46	48,53	47,04	30,00	21,62
	7	10.084,88	94%	406,92	326,12	382,21	234,94	235,31
	8	8.385,22	74%	1.610,48	1.478,07	1.472,56	985,34	858,47
	9	2.598,92	17%			277,66	947,56	1.373,70
<b>IŠ VISO</b>		<b>28.402,79</b>		<b>2.067,86</b>	<b>1.852,72</b>	<b>2.179,47</b>	<b>2.197,84</b>	<b>2.489,10</b>

\* Neigiamos sumos reiškia įsipareigojimų panaikinimą.



(mln. EUR)

	6-asis EPF		7-asis EPF		8-asis EPF		9-asis EPF		IŠ VISO	
		(1)		(1)		(1)		(1)		(1)
<b>PROGRAMUOJAMA PAGALBA (NOP)</b>										
Asignavimai	4.819,91		5.525,69		5.610,35				15.955,94	
Sprendimai	4.819,91	100%	5.525,69	100%	5.610,35	100%			15.955,94	100%
Asignuotos lėšos	4.789,76	99%	5.304,03	96%	4.784,17	85%			14.877,96	93%
Mokėjimai	4.751,16	99%	5.064,57	92%	3.756,08	67%			13.571,81	85%
<b>NEPROGRAMUOJAMA PAGALBA</b>										
Asignavimai	2.493,88		4.874,55		5.008,15				12.376,58	
Sprendimai	2.493,88	100%	4.874,55	100%	5.008,15	100%			12.376,58	100%
Asignuotos lėšos	2.487,71	100%	4.853,67	100%	4.912,44	98%			12.253,81	99%
Mokėjimai	2.483,84	100%	4.661,03	96%	4.233,41	85%			11.378,29	92%
<b>PERVEDIMAI IŠ KITŲ FONDŲ</b>										
Asignavimai	91,00		331,35						422,35	
Sprendimai	91,00	100%	331,35	100%					422,35	100%
Asignuotos lėšos	89,56	98%	321,30	97%					410,86	97%
Mokėjimai	88,77	98%	309,28	93%					398,05	94%
<b>IŠ VISO</b>										
Asignavimai	7.404,78		10.731,59		10.618,50				28.754,88	
Sprendimai	7.404,78	100%	10.731,59	100%	10.618,50	100%			28.754,88	100%
Asignuotos lėšos	7.367,03	99%	10.479,00	98%	9.696,61	91%			27.542,64	96%
Mokėjimai	7.323,77	99%	10.034,88	94%	7.989,49	75%			25.348,14	88%

<b>K o t o n u</b>	<b>A paketas</b>										
	Asignavimai				442,09		9.025,31		9.467,40		
	Sprendimai				442,09	100%	6.325,17	70%	6.767,26	71%	
	Asignuotos lėšos				397,87	90%	3.190,55	35%	3.588,42	38%	
	Mokėjimai				341,74	77%	1.507,37	17%	1.849,12	20%	
	<b>B paketas</b>										
	Asignavimai				255,00		1.296,53		1.551,53		
	Sprendimai				255,00	100%	713,67	55%	968,67	62%	
	Asignuotos lėšos				152,63	60%	474,08	37%	626,71	40%	
	Mokėjimai				53,98	21%	334,51	26%	388,49	25%	
	<b>VVC, ŽŪVC ir jungt. asambl.</b>										
	Asignavimai						106,99		106,99		
	Sprendimai						104,97	98%	104,97	98%	
	Asignuotos lėšos						69,81	65%	69,81	67%	
	Mokėjimai						60,98	57%	60,98	87%	
	<b>Regioninis paskirstymas</b>										
	Asignavimai						983,86		983,86		
	Sprendimai						520,39	53%	520,39	53%	
	Asignuotos lėšos						157,22	16%	157,22	16%	
	Mokėjimai						36,79	4%	36,79	4%	
<b>Paskirstymas tarp AKR</b>											
Asignavimai	10,00		50,00			1.945,23		2.005,23			
Sprendimai	10,00	100%	50,00	100%		1.324,42	68%	1.384,42	69%		
Asignuotos lėšos	10,00	100%	50,00	100%		713,95	37%	773,95	39%		
Mokėjimai	10,00	100%	50,00	100%		460,67	24%	520,67	26%		
<b>Spec. dotacija. Taryb. sprend. 4/04</b>											
Asignavimai						107,99		107,99			
Sprendimai						91,96	5%	91,96	5%		
Asignuotos lėšos						91,69	5%	91,69	5%		
Mokėjimai						89,56	5%	89,56	4%		
<b>Igyvendinimo išlaidos ir palūk.</b>											
Asignavimai						179,51		179,51			
Sprendimai						134,70	75%	134,70	75%		
Asignuotos lėšos						114,78	64%	114,78	64%		
Mokėjimai						109,04	61%	109,04	61%		
<b>IŠ VISO</b>											
Asignavimai	10,00		50,00		697,09		13.645,42		14.116,01		
Sprendimai	10,00	100%	50,00	100%	697,09	100%	9.215,28	68%	9.912,21	70%	
Asignuotos lėšos	10,00	100%	50,00	100%	550,50	79%	4.812,08	35%	5.372,69	38%	
Mokėjimai	10,00	100%	50,00	100%	395,72	57%	2.598,92	19%	2.999,41	21%	

<b>SALIŲ REZERVAS - KOTONU</b>							433,20		433,20
<b>REGIONINIS REZERVAS - KOTONU</b>									
<b>ILGALAIKES PLETROS REZERVAS</b>							864,29		864,29

<b>IŠ VISO</b>										
Asignavimai	7.414,78		10.781,59		11.315,59		14.942,90		44.454,87	
Sprendimai	7.414,78	100%	10.781,59	100%	11.315,59	100%	9.215,28	62%	38.727,25	87%
Asignuotos lėšos	7.377,03	99%	10.529,00	98%	10.247,10	91%	4.812,08	32%	32.965,22	74%
Mokėjimai	7.333,77	99%	10.084,88	94%	8.385,22	74%	2.598,92	17%	28.402,79	64%

(1) Asignavimų %.

## 2.3 LENTELĖ

2005 M. GRUODŽIO 31 D. EPF KONSOLIDUOTOS ATASKAITOS:  
ANALIZĖ PAGAL PAGALBOS PRIEMONES

## AKR + UŠT – 6-ASIS EPF

(mln. EUR)

	ASIGNAVIMAI (1)	SPRENDIMAI			Asignuotos lėšos			MOKĖJIMAI		
		VISO BENDR (2)	PER METUS	% (2) : (1)	VISO BENDR (3)	PER METUS	% (3) : (2)	VISO BENDR (4)	PER METUS	% (4) : (3)
<b>AKR</b>										
<b>Orientacinės</b>	<b>4.755,16</b>	<b>4.755,16</b>	<b>(19,07)</b>	<b>100%</b>	<b>4.725,72</b>	<b>(1,40)</b>	<b>99%</b>	<b>4.687,58</b>	<b>20,10</b>	<b>99%</b>
Dotacijos	4.324,67	4.324,67	(16,62)	100%	4.295,46	(0,91)	99%	4.257,32	20,10	99%
Specialios pa	430,49	430,49	(2,44)	100%	430,26	(0,48)	100%	430,26		100%
<b>Neprogramu</b>	<b>2.471,14</b>	<b>2.471,14</b>	<b>(5,29)</b>	<b>100%</b>	<b>2.464,97</b>	<b>(0,07)</b>	<b>100%</b>	<b>2.461,11</b>	<b>1,10</b>	<b>100%</b>
Palūkanų no	81,40	81,40	(0,02)	100%	81,40	(0,02)	100%	81,40	(0,02)	100%
Pagalba kriti	179,39	179,39	(0,05)	100%	179,39	(0,05)	100%	179,39	(0,05)	100%
Pagalba pab	94,72	94,72		100%	94,67		100%	94,67		100%
Rizikos kap	529,70	529,70	(4,56)	100%	529,70		100%	526,09	1,22	99%
„Stabex“	1.447,12	1.447,12		100%	1.447,12		100%	1.447,12		100%
„Sysmin“	133,47	133,47		100%	127,35		95%	127,10	(0,05)	100%
Struktūrinis	5,33	5,33	(0,67)	100%	5,33		100%	5,33		100%
<b>Pervedimas</b>	<b>89,15</b>	<b>89,15</b>	<b>(0,15)</b>	<b>100%</b>	<b>87,72</b>	<b>0,17</b>	<b>98%</b>	<b>86,93</b>	<b>0,38</b>	<b>99%</b>
<b>Kotonu</b>	<b>Paskirstyma</b>	<b>10,00</b>	<b>10,00</b>	<b>100%</b>	<b>10,00</b>		<b>100%</b>	<b>10,00</b>		<b>100%</b>
<b>Bendrasis rezervas</b>										
<b>IŠ VISO AKR</b>	<b>7.325,45</b>	<b>7.325,45</b>	<b>(24,50)</b>	<b>100%</b>	<b>7.288,41</b>	<b>(1,29)</b>	<b>99%</b>	<b>7.245,62</b>	<b>21,58</b>	<b>99%</b>
<b>UŠT</b>										
<b>Orientacinės</b>	<b>64,75</b>	<b>64,75</b>	<b>(0,06)</b>	<b>100%</b>	<b>64,04</b>	<b>(0,02)</b>	<b>99%</b>	<b>63,59</b>	<b>0,04</b>	<b>99%</b>
Dotacijos	49,77	49,77	(0,06)	100%	49,05	(0,02)	99%	48,60	0,04	99%
Specialios pa	14,98	14,98		100%	14,98		100%	14,98		100%
<b>Neprogramu</b>	<b>22,73</b>	<b>22,73</b>	<b>0,00</b>	<b>100%</b>	<b>22,73</b>	<b>0,00</b>	<b>100%</b>	<b>22,73</b>	<b>0,00</b>	<b>100%</b>
Palūkanų no	2,60	2,60		100%	2,60		100%	2,60		100%
Pagalba kriti	0,51	0,51		100%	0,51		100%	0,51		100%
Pagalba pabėgėliams										
Rizikos kap	14,62	14,62		100%	14,62		100%	14,62		100%
„Stabex“	4,00	4,00		100%	4,00		100%	4,00		100%
„Sysmin“	1,00	1,00		100%	1,00		100%	1,00		100%
<b>Pervedimas</b>	<b>1,85</b>	<b>1,85</b>	<b>(0,00)</b>	<b>100%</b>	<b>1,84</b>	<b>(0,00)</b>	<b>100%</b>	<b>1,83</b>		<b>99%</b>
<b>IŠ VISO UŠT</b>	<b>89,33</b>	<b>89,33</b>	<b>(0,06)</b>	<b>100%</b>	<b>88,62</b>	<b>(0,02)</b>	<b>99%</b>	<b>88,15</b>	<b>0,04</b>	<b>99%</b>
<b>IŠ VISO</b>	<b>7.414,78</b>	<b>7.414,78</b>	<b>(24,56)</b>	<b>100%</b>	<b>7.377,03</b>	<b>(1,32)</b>	<b>99%</b>	<b>7.333,77</b>	<b>21,62</b>	<b>99%</b>

2.4 LENTELĖ

M. GRUODŽIO 31 D. EPF KONSOLIDUOTOS ATASKA  
ANALIZĖ PAGAL PAGALBOS PRIEMONES

## AKR + UŠT – 7-ASIS EPF

(mln. EUR)

	ASIGNAVIMAI (1)	SPRENDIMAI			Asignuotos lėšos			MOKĖJIMAI		
		IŠ VISO BENDRAI (2)	PER METUS	% (2) : (1)	IŠ VISO BENDRAI (3)	PER METUS	% (3) : (2)	IŠ VISO BENDRAI (4)	PER METUS	% (4) : (3)
<b>AKR</b>										
<u>Orientacinės programos iš viso</u>	<b>5.439,05</b>	<b>5.439,05</b>	<b>(64,16)</b>	<b>100%</b>	<b>5.219,76</b>	<b>46,80</b>	<b>96%</b>	<b>4.982,95</b>	<b>156,95</b>	<b>95%</b>
<u>Neprogramuojama pagalba iš viso</u>	<b>4.836,82</b>	<b>4.836,82</b>	<b>(3,11)</b>	<b>100%</b>	<b>4.816,58</b>	<b>64,86</b>	<b>100%</b>	<b>4.625,01</b>	<b>71,85</b>	<b>96%</b>
Palūkanų normos subsidijos	200,15	200,15		100%	200,15	0,00	100%	198,51	0,07	99%
Pagalba kritiniais atvejais	403,35	403,35	(0,00)	100%	403,28	(0,00)	100%	403,13	(0,00)	100%
Pagalba pabėgėliams	84,50	84,50	(0,36)	100%	84,41	0,00	100%	83,76	(0,46)	99%
Rizikos kapitalas	816,85	816,85	(1,25)	100%	816,85	(1,25)	100%	764,37	12,23	94%
„Stabex“	1.696,69	1.696,69		100%	1.696,69	0,00	100%	1.634,23	50,40	96%
„Sysmin“	446,10	446,10	(0,19)	100%	426,45	66,25	96%	352,43	9,59	83%
Struktūrinis pakeitimas	1.149,17	1.149,17	(1,31)	100%	1.148,75	(0,13)	100%	1.148,58	0,03	100%
Didelių įsiskolinimų turinčios neturtingos šaly	40,00	40,00		100%	40,00		100%	40,00		100%
<u>Pavedimas tarp 5-o--7-0 EPF</u>	<b>321,52</b>	<b>321,52</b>	<b>(18,41)</b>	<b>100%</b>	<b>312,24</b>	<b>(2,58)</b>	<b>97%</b>	<b>300,71</b>	<b>3,72</b>	<b>96%</b>
<u>Ivairios pajamos</u>										
Kotonu <u>Paskirstymas tarp AKR</u>	50,00	50,00		100%	50,00	0,00	100%	50,00		100%
<u>Bendrasis rezervas</u>										
<b>IŠ VISO AKR (a)</b>	<b>10.647,39</b>	<b>10.647,39</b>	<b>(85,68)</b>	<b>100%</b>	<b>10.398,58</b>	<b>109,09</b>	<b>98%</b>	<b>9.958,66</b>	<b>232,52</b>	<b>96%</b>
<b>UŠT</b>										
<u>Orientacinės programos iš viso</u>	<b>86,64</b>	<b>86,64</b>	<b>(0,36)</b>	<b>100%</b>	<b>84,28</b>	<b>1,02</b>	<b>97%</b>	<b>81,62</b>	<b>2,15</b>	<b>97%</b>
<u>Neprogramuojama pagalba iš viso</u>	<b>37,73</b>	<b>37,73</b>	<b>(0,04)</b>	<b>100%</b>	<b>37,08</b>	<b>0,41</b>	<b>98%</b>	<b>36,02</b>	<b>0,06</b>	<b>97%</b>
Palūkanų normos subsidijos	4,18	4,18	(0,04)	100%	4,18	(0,04)	100%	4,18	(0,04)	100%
Pagalba kritiniais atvejais	2,26	2,26		100%	2,26		100%	2,26		100%
Pagalba pabėgėliams	0,29	0,29		100%	0,29		100%	0,29		100%
Rizikos kapitalas	22,49	22,49		100%	22,49		100%	22,49		100%
„Stabex“	6,00	6,00		100%	6,00		100%	6,00		100%
„Sysmin“	2,50	2,50		100%	1,86	0,45	74%	0,80	0,10	43%
<u>Pavedimas tarp 5-o--7-0 EPF</u>	<b>9,83</b>	<b>9,83</b>	<b>(0,01)</b>	<b>100%</b>	<b>9,06</b>	<b>(0,00)</b>	<b>92%</b>	<b>8,58</b>	<b>0,58</b>	<b>95%</b>
<b>IŠ VISO UŠT (b)</b>	<b>134,20</b>	<b>134,20</b>	<b>(0,41)</b>	<b>100%</b>	<b>130,42</b>	<b>1,44</b>	<b>97%</b>	<b>126,22</b>	<b>2,79</b>	<b>97%</b>
<b>IŠ VISO (a) + (b)</b>	<b>10.781,59</b>	<b>10.781,59</b>	<b>(86,09)</b>	<b>100%</b>	<b>10.529,00</b>	<b>110,52</b>	<b>98%</b>	<b>10.084,88</b>	<b>235,31</b>	<b>96%</b>

## 2.5 LENTELĖ

M. GRUODŽIO 31 D. EPF KONSOLIDUOTOS ATASKA  
ANALIZĖ PAGAL PAGALBOS PRIEMONES

## AKR + UST – 8-ASIS EPF

(mln. EUR)

	ASIGNAVIMAI (1)	SPRENDIMAI			Asignuotos lėšos			MOKĖJIMAI			
		IŠ VISO BENDRAI (2)	PER METUS	% (2) : (1)	IŠ VISO BENDRAI (3)	PER METUS	% (3) : (2)	IŠ VISO BENDRAI (4)	PER METUS	% (4) : (3)	
L o m ė	<b>AKR</b>										
	<u>Orientacinės programos iš viso</u>	5.564,88	5.564,88	(186,07)	100%	4.748,37	365,43	85%	3.725,79	660,32	78%
	<u>Neprogramuojama pagalba iš viso</u>	4.996,83	4.996,83	(37,08)	100%	4.902,15	10,18	98%	4.224,32	99,35	86%
	Palūkanų normos subsidijos	101,45	101,45	(3,60)	100%	101,45	(3,60)	100%	63,98	0,27	63%
	Pagalba kritiniais atvejais	137,41	137,41	(1,12)	100%	136,83	(0,99)	100%	136,30	1,43	100%
	Pagalba pabėgėliams	117,24	117,24	(1,30)	100%	113,36	2,09	97%	91,94	8,66	81%
	Rizikos kapitalas	1.150,48	1.150,48	(21,98)	100%	1.140,48	19,73	99%	864,32	46,17	76%
	„Stabex“	707,04	707,04	8,84	100%	685,29	0,00	97%	384,73	20,36	56%
	„Sysmin“	111,74	111,74	(1,10)	100%	107,07	4,33	96%	95,75	4,73	89%
	Struktūrinis pakeitimas	1.573,33	1.573,33	(16,81)	100%	1.523,22	(12,31)	97%	1.495,52	15,86	98%
	Didelių įsiskolinimų turinčios neturtingos šalys	1.060,00	1.060,00	0,00	100%	1.060,00	0,00	100%	1.060,00	0,00	100%
	Palūkanų pajamų panaudojimas	38,15	38,15	0,00	100%	34,45	0,93	90%	31,79	1,87	92%
<b>IŠ VISO</b>	<b>10.561,71</b>	<b>10.561,71</b>	<b>(223,15)</b>	<b>100%</b>	<b>9.650,52</b>	<b>375,61</b>	<b>91%</b>	<b>7.950,12</b>	<b>759,67</b>	<b>82%</b>	
K o t o n u	<u>A paketas</u>	442,09	442,09	(48,59)	100%	397,87	10,89	90%	341,74	63,18	86%
	<u>B paketas</u>	255,00	255,00		100%	152,63	86,77	60%	53,98	28,86	35%
	<u>Regioninis paskirstymas</u>	0,00	0,00			0,00	0,00				
	<b>IŠ VISO</b>	<b>697,09</b>	<b>697,09</b>	<b>(48,59)</b>	<b>100%</b>	<b>550,50</b>	<b>97,66</b>	<b>79%</b>	<b>395,72</b>	<b>92,04</b>	<b>72%</b>

<b>IŠ VISO AKR</b>	<b>(a)</b>	<b>11.258,80</b>	<b>11.258,80</b>	<b>(271,74)</b>	<b>100%</b>	<b>10.201,02</b>	<b>473,27</b>	<b>91%</b>	<b>8.345,84</b>	<b>851,71</b>	<b>82%</b>
--------------------	------------	------------------	------------------	-----------------	-------------	------------------	---------------	------------	-----------------	---------------	------------

UST											
<u>Orientacinės programos iš viso</u>	45,47	45,47	(1,31)	100%	35,79	(0,07)	79%	30,29	5,17	85%	
<u>Neprogramuojama pagalba iš viso</u>	11,32	11,32	(2,00)	100%	10,29	(1,25)	91%	9,09	1,59	88%	
Palūkanų normos subsidijos	1,14	1,14		100%	1,14		100%	1,14		100%	
Pagalba kritiniais atvejais											
Pagalba pabėgėliams	0,00	0,00									
Rizikos kapitalas	6,50	6,50	(2,00)	100%	6,50	(2,00)	100%	6,00	1,17	92%	
„Stabex“	1,18	1,18		100%	1,18		100%	1,18		100%	
„Sysmin“	2,50	2,50		100%	1,47	0,75		0,76	0,42		
<b>IŠ VISO UST</b>	<b>(b)</b>	<b>56,79</b>	<b>(3,31)</b>	<b>100%</b>	<b>46,08</b>	<b>(1,32)</b>	<b>81%</b>	<b>39,38</b>	<b>6,76</b>	<b>85%</b>	

<b>IŠ VISO</b>	<b>(a) + (b)</b>	<b>11.315,59</b>	<b>11.315,59</b>	<b>(275,05)</b>	<b>100%</b>	<b>10.247,10</b>	<b>471,95</b>	<b>91%</b>	<b>8.385,22</b>	<b>858,47</b>	<b>82%</b>
----------------	------------------	------------------	------------------	-----------------	-------------	------------------	---------------	------------	-----------------	---------------	------------



## 2.6 LENTELĖ

M. GRUODŽIO 31 D. EPF KONSOLIDUOTOS ATASKA  
ANALIZĖ PAGAL PAGALBOS PRIEMONES

## AKR + UŠT - 9-ASIS EPF

(mln. EUR)

	ASIGNAVIMAI (1)	SPRENDIMAI			Asignuotos lėšos			MOKĖJIMAI		
		IŠ VISO BENDRAI (2)	PER METUS	% (2) : (1)	IŠ VISO BENDRAI (3)	PER METUS	% (3) : (2)	IŠ VISO BENDRAI (4)	PER METUS	% (4) : (3)
<b>AKR</b>										
<b>A paketas</b>	<b>8.818,06</b>	<b>6.262,23</b>	<b>2.725,95</b>	<b>71%</b>	<b>3.161,49</b>	<b>1.554,80</b>	<b>50%</b>	<b>1.492,30</b>	<b>876,88</b>	<b>47%</b>
Makroekonominė parama		1.803,48	722,34		1.343,88	473,93		788,67	397,78	
Šakinė politika		4.458,75	2.003,61		1.817,60	1.080,87		703,63	479,10	
<b>B paketas</b>	<b>1.296,53</b>	<b>713,67</b>	<b>263,16</b>	<b>55%</b>	<b>474,08</b>	<b>220,01</b>	<b>66%</b>	<b>334,51</b>	<b>157,51</b>	<b>71%</b>
Eksperto gražinamosios pajamos		92,25	12,48		50,81	26,11		47,00	26,33	
Pagalba kritiniais atvejais		609,14	246,00		415,67	193,90		279,91	123,58	
Didelių įsiskolinimų turinčios neturtingos šalys (HIPC)		12,28	4,68		7,60	0,00		7,60	7,60	
<b>Regioninis paskirstymas</b>	<b>956,85</b>	<b>513,29</b>	<b>217,22</b>	<b>54%</b>	<b>154,84</b>	<b>89,51</b>	<b>30%</b>	<b>36,16</b>	<b>22,68</b>	<b>23%</b>
<b>Paskirstymas tarp AKR</b>	<b>1.945,23</b>	<b>1.324,42</b>	<b>151,00</b>	<b>68%</b>	<b>713,95</b>	<b>121,45</b>	<b>54%</b>	<b>460,67</b>	<b>131,42</b>	<b>65%</b>
<b>Kita</b>	<b>106,99</b>	<b>104,97</b>	<b>40,12</b>	<b>98%</b>	<b>69,81</b>	<b>33,29</b>	<b>67%</b>	<b>60,98</b>	<b>33,25</b>	<b>87%</b>
<b>Igyvendinimo išlaidos</b>	<b>125,00</b>	<b>125,00</b>		<b>100%</b>	<b>112,41</b>	<b>37,66</b>	<b>90%</b>	<b>108,35</b>	<b>53,88</b>	<b>96%</b>
<b>Palūkanos ir kitos pajamos</b>	<b>52,51</b>	<b>9,05</b>	<b>7,25</b>	<b>17%</b>	<b>1,99</b>	<b>0,87</b>	<b>22%</b>	<b>0,37</b>	<b>0,00</b>	<b>19%</b>
<b>Specialioji dotacija Kongui</b>	<b>107,99</b>	<b>91,96</b>		<b>85%</b>	<b>91,69</b>	<b>10,06</b>	<b>100%</b>	<b>89,56</b>	<b>89,23</b>	<b>98%</b>
<b>IŠ VISO</b>	<b>13.409,15</b>	<b>9.144,59</b>	<b>3.404,71</b>	<b>68%</b>	<b>4.780,25</b>	<b>2.067,66</b>	<b>52%</b>	<b>2.582,90</b>	<b>1.364,84</b>	<b>54%</b>
<b>ŠALIŲ REZERVAS - KOTONU</b>	<b>433,20</b>									
<b>ILGALAIKĖS PLĖTROS REZERVAS</b>	<b>803,55</b>									
<b>IŠ VISO AKR (a)</b>	<b>14.645,90</b>	<b>9.144,59</b>	<b>3.404,71</b>	<b>62%</b>	<b>4.780,25</b>	<b>2.067,66</b>	<b>52%</b>	<b>2.582,90</b>	<b>1.364,84</b>	<b>54%</b>
<b>UŠT</b>										
<b>A paketas</b>	<b>207,25</b>	<b>62,95</b>	<b>16,04</b>	<b>30%</b>	<b>29,07</b>	<b>1,76</b>	<b>46%</b>	<b>15,07</b>	<b>8,47</b>	<b>52%</b>
Makroekonominė parama										
Šakinė politika		62,95	16,04		29,07	1,76		15,07	8,47	
<b>Regioninis paskirstymas</b>	<b>27,02</b>	<b>7,10</b>	<b>0,00</b>	<b>26%</b>	<b>2,38</b>	<b>1,54</b>	<b>34%</b>	<b>0,63</b>	<b>0,39</b>	<b>27%</b>
<b>Paramos išlaidos</b>	<b>2,00</b>	<b>0,65</b>		<b>33%</b>	<b>0,38</b>	<b>(0,07)</b>	<b>58%</b>	<b>0,32</b>	<b>0,00</b>	<b>84%</b>
<b>Ilgalaikės plėtros paketas</b>	<b>60,73</b>									
<b>IŠ VISO UŠT (b)</b>	<b>297,00</b>	<b>70,69</b>	<b>16,04</b>	<b>24%</b>	<b>31,83</b>	<b>3,23</b>	<b>45%</b>	<b>16,03</b>	<b>8,86</b>	<b>50%</b>
<b>IŠ VISO (a) + (b)</b>	<b>14.942,90</b>	<b>9.215,28</b>	<b>3.420,76</b>	<b>62%</b>	<b>4.812,08</b>	<b>2.070,90</b>	<b>52%</b>	<b>2.598,92</b>	<b>1.373,70</b>	<b>54%</b>

2.7 lentelė

## 2005 m. metiniai priemonių duomenys (bruto) pagal sprendimus ir mokėjimus

<b>2005 m. metiniai sprendimai (mln. EUR)</b>		<b>Įsipareigojimai</b>	<b>Įnaikinti įsipareigojimai</b>	<b>Neto</b>	
Lomė	DOTACIJOS	0,00	(268,58)	(268,58)	
	SPECIALIOS PASKOLOS	0,00	(2,44)	(2,44)	
	ORIENTACINĖS PROGRAMOS IŠ VISO	0,00	(271,03)	(271,03)	
	PALŪKANŲ NORMOS SUBSIDIJOS	0,00	(3,66)	(3,66)	
	PAGALBA KRITINIAIS ATVEJ AIS	0,00	(1,13)	(1,13)	
	PAGALBA PABĖGĖLIAMS	0,00	(1,71)	(1,71)	
	RIZIKOS KAPITALAS	0,00	(25,23)	(25,23)	
	STABEX (PALŪKANOS)	8,84	0,00	8,84	
	SYSMIN	0,00	(5,85)	(5,85)	
	PERVEDIMAI IŠ KITŲ FONDŲ	0,00	(18,57)	(18,57)	
	STRUKTŪRINIS PAKAITIMAS	0,00	(18,79)	(18,79)	
	NEPROGRAMUOJAMA PAGALBA IŠ VISO	8,84	(74,92)	(66,08)	
	PALŪKANŲ PANAUDOJIMAS				
<b>Iš viso</b>		<b>8,84</b>	<b>(345,95)</b>	<b>(337,11)</b>	
Kotonu	A PAKETAS	2.806,32	(104,92)	2.701,41	
	B PAKETAS	288,00	(24,84)	263,16	
	VVC, ŽŪVC ir jungt. asambl.	40,46	(0,34)	40,12	
	REGIONINIAI PROJEKTAI	217,23	(0,01)	217,22	
	TARP AKR	143,00	0,00	143,00	
	TARP AKR, SKOLOS SUMAŽINIMAS	0,00	0,00	0,00	
	SPECIALIOJI DOTACIJA KONGUI	0,00	0,00	0,00	
	ĮGYVENDINIMO IŠLAIDOS IR PALŪK. PANAUD.	7,25	0,00	7,25	
	<b>Iš viso</b>		<b>3.502,27</b>	<b>(130,10)</b>	<b>3.372,17</b>
	<b>Iš viso</b>		<b>3.511,11</b>	<b>(476,05)</b>	<b>3.035,06</b>

<b>2005 m. metiniai mokėjimai (mln. EUR)</b>		<b>Sumokėta</b>	<b>Atgauta (1)</b>	<b>Neto</b>
Lomė	DOTACIJOS	885,80	(41,08)	844,72
	SPECIALIOS PASKOLOS	1,85	(1,85)	0,00
	ORIENTACINĖS PROGRAMOS IŠ VISO	887,65	(42,93)	844,72
	PALŪKANŲ NORMOS SUBSIDIJOS	0,39	(0,12)	0,27
	PAGALBA KRITINIAIS ATVEJ AIS	1,86	(0,43)	1,43
	PAGALBA PABĖGĖLIAMS	9,41	(1,26)	8,15
	RIZIKOS KAPITALAS	60,80	0,00	60,80
	STABEX SAUGIOJI SAŠKAITA	70,76	0,00	70,76
	SYSMIN	14,99	(0,20)	14,79
	PERVEDIMAI IŠ KITŲ FONDŲ	5,61	(0,93)	4,68
	STRUKTŪRINIS PAKAITIMAS	15,93	(0,04)	15,89
	NEPROGRAMUOJAMA PAGALBA IŠ VISO	179,75	(2,98)	176,76
	PALŪKANŲ PANAUDOJIMAS	1,87	(0,01)	1,87
<b>Iš viso</b>		<b>1.069,27</b>	<b>(45,92)</b>	<b>1.023,35</b>
Kotonu	A PAKETAS	950,47	(1,94)	948,52
	B PAKETAS	192,81	(6,44)	186,37
	VVC, ŽŪVC ir jungt. asambl.	33,25	0,00	33,25
	REGIONINIAI PROJEKTAI	23,79	(0,73)	23,06
	TARP AKR	131,53	(0,11)	131,42
	TARP AKR, SKOLOS SUMAŽINIMAS	0,00	0,00	0,00
	TECHNINĖ PAGALBA UŠT	0,00	0,00	0,00
	SPECIALIOJI DOTACIJA KONGUI	89,23	0,00	89,23
	ĮGYVENDINIMO IŠLAIDOS IR PALŪK. PANAUD.	53,89	(0,01)	53,88
	<b>Iš viso</b>		<b>1.474,98</b>	<b>(9,23)</b>
<b>Iš viso</b>		<b>2.544,25</b>	<b>(55,15)</b>	<b>2.489,10</b>

(1) : atitinka įgaliojimus suteikiančio pareigūno ataskaitose nurodytas sumas

## 2.3. SITUACIJA PAGAL ŠALIS IR PRIEMONES

### 2.3.1. 6-asis EPF

Valdymo ataskaitų pastabos:

- (a) 3.1.1–3.1.8 lentelėse skaičius 0,00 reiškia, kad atitinkama suma yra nuo -4 999 iki 4 999 eurų.  
Ten, kur nenurodyta jokio skaičiaus, suma lygi nuliui.  
Valstybės, kurių likučiai visuose stulpeliuose lygūs nuliui, lentelėse nenurodytos.
- (b) Visose lentelėse antraštė „Visos AKR šalys“ apima projektus, kuriuose dalyvauja kelios šalys, tačiau kurie nefinansuojami regioninio bendradarbiavimo priemonėmis.
- (c) Visose lentelėse antraštė „Finansinės ir administracinės sąnaudos“ žymi projektus, finansuojamus iš EPF palūkanų, kurios buvo pervestos finansinėms priemonėms (dotacijos, Struktūrinio reguliavimo priemonė), išskyrus vieną 1 mln. eurų sumą, finansuojamą iš „dotacijų“ asignavimų ir naudojamą mokesčių už banko paslaugas ir valiutų keitimo kursų skirtumams parodyti balanse.
- (d) Pirmajame 3.1.1 ir 3.1.2 lentelių stulpelyje asignavimas „Regioniniam bendradarbiavimui“ (871,64 mln. EUR) atitinka Komisijos regioninio bendradarbiavimo tikslą tik AKR šalims (912,23 mln. EUR), atėmus sumas, 2000, 2001 ir 2002 metais pervestas į bendrąjį rezervą vykdant pereinamojo laikotarpio priemones (t. y. 1 mln. EUR, 1,36 mln. EUR ir 0,16 mln. EUR), ir 28,9 mln. EUR sumą, 2003 m. pervestą į 9-ąjį EPF įsigaliojus Kotonu susitarimui, 2004 m. pervestą 6,9 mln. EUR sumą ir 2005 m. pervestą 2,18 mln. EUR sumą.
- (e) Visos asignavimų sumos yra tokios pačios kaip atitinkamų sprendimų sumos, nes, įsigaliojus Kotonu susitarimui, nepanaudotos sumos buvo pervestos į 9-ąjį EPF (2003 m. balandžio 16 d. Komisijos sprendimas).

### 2.3.2. 7-asis EPF

Valdymo ataskaitų pastabos:

- 3.2.1–3.2.8 lentelėse skaičius 0,00 reiškia, kad atitinkama suma yra nuo -4 999 iki 4 999 EUR.  
Ten, kur nenurodyta jokio skaičiaus, suma lygi nuliui.  
Valstybės, kurių likučiai visuose stulpeliuose lygūs nuliui, lentelėse nenurodytos.
- Visose lentelėse antraštė „Visos AKR šalys“ apima projektus, kuriuose dalyvauja kelios šalys, tačiau kurie nefinansuojami regioninio bendradarbiavimo priemonėmis.
- Visose lentelėse antraštė „Finansinės ir administracinės sąnaudos“ žymi projektus, finansuojamus iš EPF palūkanų, kurios buvo pervestos finansinėms priemonėms (dotacijos, Struktūrinio reguliavimo priemonė).

- Pirmajame 3.2.1 ir 3.2.2 lentelių stulpelyje asignavimą „Regioniniam bendradarbiavimui“ (1 128,16 mln. EUR) sudaro šie elementai:

Komisijos regioninio bendradarbiavimo tikslas (tik AKR šalims)	1 125,00
Tikslo viršijimas	67,90
Pervedimai iš nepanaudotų išteklių siekiant finansuoti AKR šalių integravimosi į PPO pagalbos programą	10,00
2000 m. pagal pereinamąsias priemones į bendrąjį rezervą pervesta suma	(8,50)
2001 m. pagal pereinamąsias priemones į bendrąjį rezervą pervesta suma	(2,20)
2002 m. pagal pereinamąsias priemones į bendrąjį rezervą pervesta suma	(0,70)
2003 m. į 9-ąjį EPF pervesta suma įsigaliojus Kotonu susitarimui	(49,10)
2004 m. į 9-ąjį EPF pervesta suma įsigaliojus Kotonu susitarimui	(5,92)
2005 m. į 9-ąjį EPF pervesta suma įsigaliojus Kotonu susitarimui	(8,26)
Iš viso 2005 12 31	<u>1 128,16</u>

(a) Visos asignavimų sumos yra tokios pačios kaip atitinkamų sprendimų sumos, nes, įsigaliojus Kotonu susitarimui, nepanaudotos sumos buvo pervestos į 9-ąjį EPF (2003 m. balandžio 16 d. Komisijos sprendimas).

### 2.3.3. 8-asis EPF

Valdymo ataskaitų pastabos:

- (a) 3.3.1–3.3.8 lentelėse skaičius 0,00 reiškia, kad atitinkama suma yra nuo -4 999 iki 4 999 EUR.

Ten, kur nenurodyta jokie skaičiaus, suma lygi nuliui.

Valstybės, kurių likučiai visuose stulpeliuose lygūs nuliui, lentelėse nenurodytos.

- (b) Visose lentelėse antraštė „Visos AKR šalys“ apima projektus, kuriuose dalyvauja kelios šalys, tačiau kurie nefinansuojami regioninio bendradarbiavimo priemonėmis.

(c) Visose lentelėse antraštė „Finansinės ir administracinės sąnaudos“ žymi projektus, finansuojamus iš EPF palūkanų, kurios buvo pervestos finansinėms priemonėms (dotacijos, Struktūrinio reguliavimo priemonė).

(d) Trečiame 1 ir 2 lentelių stulpelyje asignavimą „Regioniniam bendradarbiavimui“ (1 418,94 mln. EUR) sudaro šie elementai:

Komisijos regioninio bendradarbiavimo tikslas (tik AKR šalims)	1 300,00
Tarybos sprendimas 3/2000 siekiant užtikrinti kelių priemonių tęstinumą, kol įsigalios 9-asis EPF	306,00
2001 12 20 Tarybos sprendimas 10/2001 dėl nepaskirtų 8-ojo EPF išteklių naudojimo	180,70
2000 m. pagal pereinamąsias priemones į bendrąjį rezervą pervesta suma	(68,00)
2002 12 20 Tarybos sprendimas 3/2001 dėl nepaskirtų 8-ojo EPF išteklių naudojimo	54,20
2003 m. į 9-ąjį EPF pervesta suma įsigaliojus Kotonu susitarimui	(317,33)
2004 m. į 9-ąjį EPF pervesta suma įsigaliojus Kotonu susitarimui	(5,01)
2005 m. į 9-ąjį EPF pervesta suma įsigaliojus Kotonu susitarimui	(31,62)
Iš viso 2005 12 31	<u>1 418,94</u>

(e) Visos asignavimų sumos yra tokios pačios kaip atitinkamų sprendimų sumos, nes, įsigaliojus Kotonu susitarimui, nepanaudotos sumos buvo pervestos į 9-ąjį EPF (2003 m. balandžio 16 d. Komisijos sprendimas).

(f) 2005 m. *Stabex* priemonėje perklasifikuojant tam tikras operacijas, OLAS buvo atlikta 4,36 mln. EUR mokėjimų. Finansinėje atskaitomybėje šios sumos buvo parodytos pagal atitinkamą įskaitymo datą (4,30 mln. EUR 2002 m. ir 0,06 mln. EUR 2003 m.).

#### 2.3.4. 9-asis EPF

Valdymo ataskaitų pastabos:

(a) 3.4.1–3.4.8 lentelėse skaičius 0,00 reiškia, kad atitinkama suma yra nuo -4 999 iki 4 999 EUR.

Ten, kur nenurodyta jokie skaičiaus, suma lygi nuliui.

Valstybės, kurių likučiai visuose stulpeliuose lygūs nuliui, lentelėse nenurodytos.

(b) Visose lentelėse duomenys pateikiami atsižvelgiant į panaudotus finansinius išteklius (A paketas, B paketas ir įgyvendinimo sąnaudos) ir projektų pobūdį (makroekonominė parama, sektorių politika, neatidėliotina pagalba ir pan.).

#### 2.3.5. *Visi EPF*

Atitinkamos lentelės pateikiamos priede.

## **2.4. KITA VALDYMO INFORMACIJA**

#### 4.1.1 LENTELĖ NEAKTYVIŲ ĮSIPAREIGOJIMŲ PADĖTIS

Toliau pateikiamoje lentelėje nurodomi 6-ojo, 7-ojo ir 8-ojo EPF dotacijų įsipareigojimai, kurie įgyvendinami lėtai. Įsipareigojimas laikomas „neaktyviu“ arba „lėtu“, jeigu per 24 mėn. iki 2005 finansinių metų pabaigos:

- buvo pasirašyta jokia nauja sutartis;
- buvo peržiūrėta jokia anksčiau pasirašyta sutartis;
- buvo atlikta jokių mokėjimų ar išankstinio mokėjimo patvirtinimo.

Šioje lentelėje nepateikiami iki 2000 m. neaktyvūs projektai (buvę RAL).

Lėti įsipareigojimai skirstomi į tris kategorijas:

Projektai, kurie turi likti atviri, užbaiginti projektai ir projektai, kurių statusas dar nežinomas.

Pateikta apskaitinė vertė rodo įsipareigotas, bet dar nesumokėtas sumas, bendrai vadinamas „RAL“.

Pastabose pateikiami kai kurie komentarai apie projektus, kurių apskaitinė vertė viršija vieną milijoną eurų, kurie turi likti atviri nepaisant akivaizdžios jų neaktyvumo būsenos arba kurių atžvilgiu nepavyko gauti jų statusą patvirtinančių įrodymų.

DOTACIJOS	6				7				8				9				IŠ VISO			
	NESUMOKĖTA ĮSIPAREIGOJIMO SUMA	PALIKTINAS LIKUTIS	LIKUTIS UŽDARANT ŠĄSKAITĄ	NEŽINOMAS STATUSAS	NESUMOKĖTA ĮSIPAREIGOJIMO SUMA	PALIKTINAS LIKUTIS	LIKUTIS UŽDARANT ŠĄSKAITĄ	NEŽINOMAS STATUSAS	NESUMOKĖTA ĮSIPAREIGOJIMO SUMA	PALIKTINAS LIKUTIS	LIKUTIS UŽDARANT ŠĄSKAITĄ	NEŽINOMAS STATUSAS	NESUMOKĖTA ĮSIPAREIGOJIMO SUMA	PALIKTINAS LIKUTIS	LIKUTIS UŽDARANT ŠĄSKAITĄ	NEŽINOMAS STATUSAS	NESUMOKĖTA ĮSIPAREIGOJIMO SUMA	PALIKTINAS LIKUTIS	LIKUTIS UŽDARANT ŠĄSKAITĄ	NEŽINOMAS STATUSAS
PROGRAMUOJAMA PAGALBA	0,74		0,12	0,62	7,84	5,48	0,60	1,77	120,20	99,83	15,09	5,29	43,55	32,34	0,17	11,04	172,33	137,64	15,97	18,72
FAS									20,41	0,32	7,81	12,29					20,41	0,32	7,81	12,29
PAGALBA KRITINIAIS ATVEJAIS									0,73	0,05		0,69					0,73	0,05		0,69
PAGALBA PABĖGELIAMS									4,38			4,38					4,38			4,38
STABEX									173,34	126,79	1,08	45,47					173,34	126,79	1,08	45,47
SYSMIN									0,03			0,03					0,03			0,03
PALŪKANŲ SUBSIDIJOS									30,40	26,90		3,50					30,40	26,90		3,50
RIZIKOS KAPITALAS	3,61	3,61			19,00	19,00			63,25	51,25		12,00					85,86	73,86		12,00
Iš viso	4,35	3,61	0,12	0,62	26,84	24,48	0,60	1,77	412,75	305,13	23,97	83,64	43,55	32,34	0,17	11,04	487,48	365,55	24,86	97,08



#### 4.1.2 LENTELE

#### Neaktyvių isipareigojimų klasifikavimas (TRO): projektai, kai neįvykdyti isipareigojimai (RAL) viršija 1 mln. EUR

##### 1. STABEX projektai (mln. EUR)

	ŠALIS	PROJEKTAI	NEĮVYKDYTŲ ISIPAREIGOJIMŲ (RAL) SUMA
	8-asis EPF	Burundis	„STABEX 99“. KAVA: ŽALIA ARBA SKRUDINTA
Madagaskaras		„STABEX 99“. KAVA: ŽALIA ARBA SKRUDINTA	11.2
Mauritanija		„Stabex 98“. Kalmarai, aštuonkojai ir sepijos	14.8
Ruanda		„STABEX 99“. KAVA: ŽALIA ARBA SKRUDINTA	3.5
Ruanda		„STABEX 99“. NEIŠDIRBTOS ODOS IR KAILIAI	1.1
Senegalas		Atleidimas nuo maito pagal 195 a straipsnį. Aliejus	2.5
Siera Leonė		„STABEX 99“. KAVA: ŽALIA ARBA SKRUDINTA	2.0
Sudanas		„Stabex 98“. Medvilnė	4.8
Sudanas		„Stabex 99“. Medvilnė	44.9
Tanzanija		„Stabex 99“. Kava: žalia arba skrudinta	26.2
Tanzanija		Atleidimas nuo maito pagal 195 a straipsnį. Žalia kava	1.0
Togas		„Stabex 99“. Išspaudos	1.4
<b>Iš viso</b>			<b>122.1</b>

##### 2. Lėta pradžia (mln. EUR)

Tai daugiausia projektai, dėl kurių dar nesudarytos sutartys. Konkrečiau tai — tokie atvejai, kai teko anuliuoti konkurso procedūrą, kad būtų paisoma patikimo finansų valdymo principų (netinkami pasiūlymai, neįvykusios procedūros gavėjų administracijų lygmenyje), arba dėl jų lėtos pradžios (pvz., būtina pataisyti finansavimo sutartį). Kalbant apie biudžetinės pagalbos ir (arba) struktūrinių pakeitimų projektus, tai reiškia, kad anksčiau pervestų dalių ir (arba) pavedimams reikalingų dalių vykstantys audito patikrinimai dar nėra baigti.

	<i>Šalis</i>	<i>Projektai</i>	<i>Neįvykdyti isipareigojimai (RAL)</i>
7-asis EPF	Etiopija	Lalibelos bažnyčių konservavimas	4.0
8-asis EPF	Kongo Respublika	Pagalba teisei valstybei	14.3
	Etiopija	Lalibelos bažnyčių konservavimas	5.1
	Zambija	Demokratija ir geras valdymas	1.1
	Tanzanija	Vandens tiekimo programa	26.9
	Mauritanija	Rūdų uosto renovacija	45.0
	Visos šalys	Daugiašalis mokymo projektas	3.0
9-asis EPF	Gvinėja	Reabilitacijos programa pabėgėliams	1.2
	Surinamas	Reabilitacija	29.8
<b>Iš viso</b>			<b>130.4</b>

3. Vykdomi EIB projektai, kuriems mokėjimas finansinėmis priemonėmis per ataskaitinį laikotarpį nenumatytas, arba projektai, kuriems sutartis dar nepasirašyta (mln. EUR)

	<i>Šalis</i>	<i>Projektai</i>	<i>Neįvykdyti išpareigojimai (RAL)</i>
6-asis EPF	Mozambikas	Parama privačiam sektoriui	3.1
7-asis EPF	Kamerūnas	Bananai	4.0
	Jamaika	Vandens įrenginiai	15.0
8-asis EPF	Belizas	Citrusinių vaisių sektorius	2.2
	Botsvana	Vandens tiekimas	2.1
	Dominikos Respublika	Finansų sektorius	4.5
	Gviana	Energetikos projektas	20.0
	Malavis	Blantyro viešbučiai	2.0
	Malavis	Arbatos sektoriaus infrastruktūra	10.0
	Mauricijus	Oro uosto sektorius	10.5
	Mozambikas	Motraco ii	1.9
	Namibija	Nampower	1.3
	Svazilandas	Seb iii Maguga	7.0
	Svazilandas	Usuthu žemupys	5.7
	Svazilandas	Motraco	1.8
	Sent Lūsija	Sent Lūsijos bankas	3.0
	Trinidadas	Karibų mikrofinansai	4.0
<b>Iš viso</b>			<b>98.1</b>

## 4.2.1 LENTELE

### NEGALUTINIAI MOKĖJIMO AGENTŲ GRYNŲJŲ PINIGŲ SRAUTAI

Pajamos ir išlaidos mokėjimo agentų sąskaitose dar turi būti įvestos į leidimus duodančio pareigūno ataskaitas 2005 m. pabaigoje (kaip parodo šalis gavėja).

Finansinės atskaitomybės paskelbimo dieną didžioji nurodytų pajamų ir išlaidų dalis jau buvo įtraukta į atitinkamų projektų ataskaitas.

(tūkst. EUR)

Šalis	Pajamos/išlaidos		Iš viso
	Iki 2005 m.	2005 metais	
<b>Iš viso AKR valstybėms</b>	<b>2.730,27</b>	<b>76,14</b>	<b>2.806,41</b>
BARBADOSAS	32,14		32,14
BURUNDIS	(336,92)		(336,92)
ČADAS	(6,19)		(6,19)
KAMERŪNAS	151,57		151,57
KONGAS (BRAZAVILIS)	39,76		39,76
DOMINIKOS RESPUBLIKA	(88,91)	0,08	(88,83)
DOMINIKA	0,52		0,52
PUSIAUJO GVINĖJA	275,70	0,00	275,70
ETIOPIJA	(1,07)		(1,07)
GAMBIJA	29,17		29,17
BISAU GVINĖJA	162,30		162,30
GVINĖJA	21,81		21,81
DRAMBLIO KAULO KRANTAS		86,13	86,13
JAMAIKA	(0,49)		(0,49)
MADAGASKARAS	405,95		405,95
MALAVIS	174,01		174,01
MAURITANIJA	121,67	(0,00)	121,67
NAMIBIJA	210,50		210,50
PAPUA NAUJOJI GVINĖJA	16,13		16,13
SALIAMONO SALOS	44,47		44,47
SAN TOMĖ IR PRINSIPĖ	(61,14)		(61,14)
TANZANIJA	(4,97)	1,29	(3,68)
UGANDA	106,08		106,08
ZAMBIJA	1.423,89		1.423,89
ZIMBABVĖ	0,15		0,15
Kitos AKR (regionai ir kt.)	14,12	(11,37)	2,75
<b>UŠT</b>	<b>2,71</b>		<b>2,71</b>
<b>IŠ VISO</b>	<b>2.732,98</b>	<b>76,14</b>	<b>2.809,12</b>

Padėtis 2004 m. gruodžio 31 d.

6.360,35

Pokytis per metus

(55,83%)

## 4.2.2 LENTELE

### STUDIJŲ STIPENDIJŲ AVANSAI IR TECHNINĖS PAGALBOS SUTARTYS 2005 M. GRUODŽIO 31 D.

Avansai mokami Komisijos delegacijoms ir valstybėse narėse esančioms agentūroms, Komisijos vardu administruojančioms studijų avansus ir techninės pagalbos sutartis. Šie avansai mokami reguliariai, kai gaunamos išlaidų ataskaitos, ir papildomi atsižvelgiant į studijų stipendijų ir tvarkomų techninės pagalbos sutarčių apimtį. Toliau pateikiama informacija apie 2005 m. ir 2004 m. pabaigoje neišmokėtus avansus.

(sumos tūkst. EUR)	2005 12 31	2004 12 31
<b>STUDIJŲ STIPENDIJOS</b>	<b>1.437,7</b>	<b>2.442,6</b>
<b>Komisijos delegacijos</b>	<b>1.141,9</b>	<b>1.228,3</b>
BURKINA FASAS	46,9	46,9
ČADAS	11,2	21,1
KAMERŪNAS	89,3	165,9
DRAMBLIO KAULO KRANTAS	398,3	398,3
JAMAICA	26,3	26,3
KENIJA	41,5	41,5
LIBERIJA	45,0	45,0
LESOTAS	23,2	23,2
MAURICIJUS	23,5	23,5
RUANDA	53,6	53,6
SENEGALAS	43,1	43,1
TANZANIJA	139,3	139,3
NIGERIJA	78,7	78,7
ZAMBIJA	28,4	28,4
KITOS KOMISIJS DELEGACIJOS	93,6	93,6
<b>Valstybių narių agentūros</b>	<b>295,8</b>	<b>1.214,3</b>
BELGIJA / AEC	0,0	40,1
PRANCŪZIJA / CIES	54,4	37,0
VOKIETIJA / INWENT	0,9	182,6
NYDERLANDAI / NUFFIC	13,0	100,2
PORTUGALIJA / INSTITUTO DA COOPERAÇÃO PORTUGUESA	-97,0	378,5
JK / BRITISH COUNCIL	324,5	475,9
<b>TECHNINĖ PAGALBA*</b>	<b>437,0</b>	<b>1.793,3</b>
AEC	437,2	557,8
GTZ	-0,2	1.235,5
AGRER	0,0	0,0
<b>IŠ VISO</b>	<b>1.874,7</b>	<b>4.236,0</b>

#### 4.2.3 lentelė

##### **Bendras finansavimas iš Italijos**

1985 m. Europos Komisija su Italijos vyriausybe pasirašė susitarimą, numatantį bendrą Komisijos valdomo plėtros projekto finansavimą.

Susitarimas buvo kelis kartus pratęstas iki 2004 m. gruodžio 31 d., Italijos vyriausybei ir už plėtrą atsakingam Komisijos nariui pasikeitus laiškais.

Tada Komisija rašytine procedūra E/1588/2004 priėmė sprendimą dėl bendro finansavimo pagrindų susitarimo. Sprendimo tikslas – nustatyti pagal susitarimą įvykdytų įsipareigojimų biudžetinę ir reguliavimo sistemą. Komisijos sprendime numatoma, kad šį bendrą finansavimą įgyvendina Komisija pagal taisykles, nustatytas EPF finansiniame reglamente, ir kad tie patys EPF įgalioti ar perįgalioti pareigūnai pagal šį sprendimą turi teisę valdyti Italijos įnašą į šį bendrą finansavimą. Įgaliotasis pareigūnas taip pat turi teisę pagal galiojančias taisykles nustatyti galutinį įgyvendinimui tinkamą terminą.

2005 m. Komisijos valdomų Italijos lėšų projektams AKR šalyse padėtis yra tokia (eurais):

Projekto Nr.	Šalis	Projektas	Likutis 2004 12 31	Įnašas	Mokėjimai	Likutis 2005 12 31
ITA COF 1	BURUNDIS	REG. – Ruzizi II	0,00	0,00	0,00	0,00
ITA COF 2	ŽALIASIS KYŠULYS	Oro uostas	0,00	0,00	0,00	0,00
ITA COF 3	AKR	AKR – Fiere	0,00	0,00	0,00	0,00
ITA COF 4	AKR	AKR – Fiere	0,00	0,00	0,00	0,00
ITA COF 5	TOGAS	CIMAO	0,00	0,00	0,00	0,00
ITA COF 6	BISAU GVINĖJA	M'Pack kelias	0,00	0,00	0,00	0,00
ITA COF 7	AKR	AKR – Fiere	0,00	0,00	0,00	0,00
ITA COF 8	ZAIRAS	A.T. Ofida	0,00	0,00	0,00	0,00
ITA COF 9	ZAMBIJA	Sismin II	438.254,02	0,00	0,00	438.254,02
ITA COF 10	TANZANIJA	Musoma kelias	0,00	0,00	0,00	0,00
ITA COF 11	ZAIRAS	Parco Virunga	155.561,80	0,00	0,00	155.561,80
ITA COF 12	BISAU GVINĖJA	Farim tiltas	3.034,20	0,00	0,00	3.034,20
ITA COF 13	SUDANAS	Cukrus	0,00	0,00	0,00	0,00
ITA COF 14	SUDANAS	Plieno tiekimas	0,00	0,00	0,00	0,00
ITA COF 15	ZAIRAS	A.T. Kivu	202.332,84	0,00	0,00	202.332,84
ITA COF 16	ZAIRAS	Geriamasis vanduo	0,00	0,00	0,00	0,00
ITA COF 17	TANZANIJA	Geležinkelis	0,00	0,00	0,00	0,00
ITA COF 18	DOMINIKA	Džiovinimo įranga	0,00	0,00	0,00	0,00
ITA COF 19	AKR	AKR – Fiere	0,00	0,00	0,00	0,00
ITA COF 20	BURKINA FASAS	DIAPER II	35.326,10	0,00	0,00	35.326,10
ITA COF 21	MAURICIJUS	Avalynės sektorius	0,00	0,00	0,00	0,00
ITA COF 22	BOTSVANA	K. oro uostas	160.586,01	0,00	0,00	160.586,01
ITA COF 23	SOMALIS	Somalia – P. galvijai	1.694.318,41	0,00	0,00	1.694.318,41
ITA COF 24	BISAU GVINĖJA	Naftos importas	194.860,96	0,00	0,00	194.860,96
ITA COF 25	MALIS	Niuro	169.812,57	0,00	0,00	169.812,57
ITA COF 26	ANGOLA	Boavida liginė	161.422,54	0,00	0,00	161.422,54
ITA COF 27	TANZANIJA	P. liginė	9.592,49	0,00	0,00	9.592,49
ITA COF 28	DŽIBUTIS	IGADD maisto projektas	3.031,61	0,00	0,00	3.031,61
ITA COF 29	SEIŠELIAI	Techninė pagalba	51.073,21	0,00	0,00	51.073,21
ITA COF 30	AKR	AKR – Fiere	0,00	0,00	0,00	0,00
ITA COF 31	BURUNDIS	Rutana Kankuzo	154.846,04	0,00	0,00	154.846,04
ITA COF 32	KONGAS GVINĖJA	Kinkala B. kelias	0,00	0,00	0,00	0,00
ITA COF 33	(KONAKRIS)	Fouta Djalon	305.162,33	0,00	0,00	305.162,33
ITA COF 34	SENEGALAS	Nacionalinis kelias Nr. 2	0,00	0,00	0,00	0,00
ITA COF 35	ZAIRAS	Filmų Kivu	0,00	0,00	0,00	0,00
ITA COF 36	BURKINA FASAS	Techninė pagalba	89.763,43	0,00	0,00	89.763,43
ITA COF 37		Bendro finansavimo dalis	13.327.958,54	543.184,29	0,00	13.871.142,83
ITA COF 38	TANZANIJA	Pemba uostai	0,00	0,00	0,00	0,00
ITA COF 39	ANGOLA	Lubango kelias	200.500,00	0,00	0,00	200.500,00
ITA COF 40		Administracinės išlaidos	417.701,55	6.533,87	15.815,78	408.419,64
ITA COF 41	MOZAMBIKAS	Techninė pagalba	78.963,69	0,00	0,00	78.963,69
ITA COF 42	MOZAMBIKAS	Maputo	14.387,00	0,00	0,00	14.387,00
ITA COF 43	MOZAMBIKAS	Pabėgėliai	0,00	0,00	0,00	0,00
ITA COF 44	MADAGASKARAS	Manambery tiltas	65.250,91	0,00	0,00	65.250,91
ITA COF 45	MOZAMBIKAS	Pagalba vaikams	11.295,81	0,00	0,00	11.295,81
ITA COF 46	ANGOLA	MINARS pagalba	497,94	0,00	0,00	497,94
ITA COF 47	AKR	AKR – konf. po Lomė IV	2.708,00	0,00	0,00	2.708,00
ITA COF 48	ANGOLA	MVI	27.750,00	0,00	0,00	27.750,00
ITA COF 49	SADC	MVI – seminaras	0,00	0,00	0,00	0,00
ITA COF 50	SOMALIS	Reabilitacija	15.629.054,15	0,00	909.982,03	14.719.072,12
ITA COF 51	TANZANIJA	Bogamoyo kelias	1.636.461,46	0,00	0,00	1.636.461,46
ITA COF 52	SOMALIS	PACE	550.646,00	0,00	72.110,25	478.535,75
<b>IŠ VISO</b>			<b>35.792.153,61</b>	<b>549.721,16</b>	<b>997.908,06</b>	<b>35.343.963,71</b>

Nuo pirmiau minėto susitarimo pasirašymo Italija bendrai finansavo iš viso 52 AKR šalyse įgyvendintus projektus, iš jų du dar įgyvendinami 2005 m.

2005 m. buvo pasirašytas naujas susitarimas ir 8 priedai dėl datos pratęsimo ir biudžeto paskirstymo pakeitimo, kuriam nereikia papildomo finansinio įsipareigojimo.

### **3. EIB FINANSINĖ INFORMACIJA**

### 3.1. INVESTICINĖS PRIEMONĖS PELNO (NUOSTOLIO) ATASKAITA

(tūkst. EUR)

	Pastaba	2005 12 31 pasibaigę metai	2004 12 31 pasibaigę metai
Palūkanos ir panašios pajamos		12 376	1 780
<i>Paskolų palūkanos</i>		12 117	1 774
<i>Iždo palūkanos</i>		259	6
Sumokėtos palūkanos ir panašūs mokesčiai		(1 103)	-
<b>Grynosios pajamos iš palūkanų</b>		<b>11 273</b>	<b>1 780</b>
Grynosios pajamos iš mokesčių ir komisinių	5	708	5 048
<b>Finansinė veikla</b>			
Grynasis finansinės veiklos rezultatas	6	2 777	( 980)
Grynasis rezultatas iš investicinių vertybinių popierių	9	(1 918)	-
Valstybių narių specialieji įnašai bendrosioms administracinėms išlaidoms	7	32 455	20 172
Bendrosios administracinės išlaidos	7	(32 455)	(20 172)
<b>Grynasis finansinių metų pelnas</b>		<b>12 840</b>	<b>5 848</b>

Pastabos reiškia finansinės atskaitomybės pastabas.



### 3.2. INVESTICINĖS PRIEMONĖS BALANSAS

(tūkst. EUR)

	Pastaba	2005 12 31	2004 12 31	
<b>TURTAS</b>				
Pinigai ir pinigų ekvivalentai	8	194 916	11 790	
Išvestinės finansinės priemonės		-	139	
Paskolos ir kapitalo investicijos	9			
Paskolos		196 731	78 963	
<i>iš jų – sukauptos palūkanos</i>		2 722	318	
Kapitalo investicijos		30 886	19 609	
Iš įnašų mokėtojų gautinos sumos	10	92 455	60 000	
Kitas turtas	11	351	-	
<b>Iš viso turto</b>		<b>515 339</b>	<b>170 501</b>	
<b>ĮSIPAREIGOJIMAI</b>				
Išvestinės finansinės priemonės	12	5 584	-	5 723
Įsiskolinimas trečiosioms šalims	13	115 655	5 000	
Ateinančių laikotarpių pajamos		186	-	
<b>Iš viso įsipareigojimų</b>		<b>121 425</b>	<b>5 000</b>	
<b>VALSTYBĖMS NARĖMS PRISKIRTINAS NUOSAVAS KAPITALAS</b>				
Pareikalauti valstybių narių įnašai į priemonę	14	370 000	160 000	
Nepaskirstytasis turtas		18 341	5 501	
Tikrosios vertės rezervas	9	5 573	-	
<b>Iš viso nuosavo kapitalo</b>		<b>393 914</b>	<b>165 501</b>	
<b>Iš viso nuosavo kapitalo ir valstybių narių išteklių</b>		<b>515 339</b>	<b>170 501</b>	

Pastabos reiškia finansinės atskaitomybės pastabas.

### 3.3. INVESTICINĖS PRIEMONĖS PINIGŲ SRAUTŲ ATASKAITA

(tūkst. EUR)

	2005 12 31 pasibaigę metai	2004 12 31 pasibaigę metai
<b><u>Pinigų srautai iš pagrindinės veiklos</u></b>		
Finansinių metų pelnas	12 840	5 848
<b>Patikslinimai</b>		
Dalyvavimo kapitale sumažėjimas	1 918	-
Kapitalizuotos palūkanos	(1 978)	-
Sukauptų ir ateities pajamų padidėjimas	468	-
<b>Pelnas iš pagrindinės veiklos</b>	<b>13 248</b>	<b>5 848</b>
Grynasis paskolų sugrąžinimas	(107 817)	(79 323)
Gražintos sumos	863	113
Išvestinių priemonių tikrosios vertės pokytis	5 441	( 139)
Išankstinių mokėjimų ir sukauptų pajamų iš paskolų padidėjimas	(2 404)	(318)
Užsienio valiutų kursų pokyčių poveikis paskoloms, nuosavam kapitalui ir apskaitai	(8 200)	1 117
Kapitalo investicijų padidėjimas	(5 854)	(17 988)
Įplaukos iš kapitalo investicijų	-	1 520
Kito turto padidėjimas	(351)	-
<b>Grynieji pinigų srautai iš pagrindinės veiklos</b>	<b>(105 074)</b>	<b>(89 170)</b>
<b><u>Pinigų srautai iš finansinės veiklos</u></b>		
Valstybių narių įnašai į priemonę	210 000	(40 000)
Iš įnašų mokėtojų gautinų sumų padidėjimas (sumažėjimas)	(32 455)	73 487
Iš palūkanų subsidijų mokėtinų sumų grynas padidėjimas	78 200	-
Europos investicijų bankui mokėtinų sumų padidėjimas	32 455	-
<b>Grynieji pinigų srautai iš finansinės veiklos</b>	<b>288 200</b>	<b>33 487</b>
<b><u>Pinigų srautų suvestinė</u></b>		
<b>Pinigai ir pinigų ekvivalentai finansinių metų pradžioje</b>	<b>11 790</b>	<b>67 473</b>
Grynieji pinigų srautai iš pagrindinės veiklos	(105 074)	(89 170)
Grynieji pinigų srautai iš finansinės veiklos	288 200	33 487
<b>Pinigai ir pinigų ekvivalentai finansinių metų pabaigoje</b>	<b>194 916</b>	<b>11 790</b>

### 3.4. INVESTICINĖS PRIEMONĖS NUOSAVO TURTO POKYČIŲ ATASKAITA

(tūkst. EUR)

	2005 12 31	2004 12 31
<b>Valstybių narių įnašai į priemonę</b>		
Balansas metų pradžioje	160 000	200 000
Finansiniais metais pareikalauti valstybių narių įnašai į priemonę	230 000	60 000
Finansiniais metais atšaukti valstybės narės įnašai į priemonę	(20 000)	(100 000)
<b>Balansas metų pabaigoje</b>	<b>370 000</b>	<b>160 000</b>
<b>Nepaskirstytasis pelnas</b>		
Balansas metų pradžioje	5 501	(347)
Finansinių metų grynasis pelnas	12 840	5 848
<b>Balansas metų pabaigoje</b>	<b>18 341</b>	<b>5 501</b>
<b>Paskolų, kurias galima suteikti, grynasis tikrosios vertės pokytis</b>	<b>5 573</b>	-
<b>Iš viso nuosavo kapitalo</b>	<b>393 914</b>	<b>165 501</b>

### 3.5. FINANSINĖS ATSKAITOMYBĖS PASTABOS

#### 3.5.1. Bendroji informacija

Investicinė priemonė (toliau – Priemonė) buvo sukurta pagal Kotonu susitarimą dėl bendradarbiavimo ir paramos plėtrai (toliau – Susitarimas), kurį 2000 m. birželio 23 d. pasirašė Afrikos, Karibų baseino ir Ramiojo vandenyno grupės (AKR) šalys ir Europos Sąjunga bei jos valstybės narės ir kuris buvo peržiūrėtas 2005 m. birželio 25 d.

Priemonę administruoja Europos investicijų bankas (toliau – EIB arba Bankas). Pagal Susitarimo nuostatas priemonei finansuoti gali būti paskirta iki 2 200 mln. EUR AKR šalims ir 20 mln. EUR užjūrio šalims ir teritorijoms (UŠT) (kaip numatyta 2001 m. lapkričio 27 d. Tarybos sprendimu dėl užjūrio šalių ir teritorijų asociacijos su Europos bendrija). Pagal Susitarimą EIB taip pat administruoja iš savų išteklių suteiktas paskolas. Visus kitus Susitarimu numatytus finansinius išteklius ir priemones administruoja Europos Komisija.

#### 3.5.2. Svarbiausi apskaitos principai

Priemonės finansinės atskaitomybės rengimui 2005 m. pradėti taikyti Tarptautiniai finansinės atskaitomybės standartai (TFAS). Perėjimui prie TFAS buvo pasirinkta 2004 m. sausio 1 d. ir perėjimas vykdytas pagal 1-ąjį TFAS „Tarptautinių finansinės atskaitomybės standartų taikymas pirmąjį kartą“.

Taikomi apskaitos principai atitinka TFAS ir 1986 m. gruodžio 8 d. Europos Bendrijų Tarybos direktyvoje 86/635/EEB nustatytus bendruosius bankų ir kitų finansų įstaigų metinės ir konsoliduotos atskaitomybės rengimo principus su pakeitimais, padarytais 2001 m. rugsėjo 27 d. Direktyva 2001/65/EB ir 2003 m. birželio 18 d. direktyva 2003/51/EB dėl tam tikrų tipų bendrovių, bankų ir kitų finansų įstaigų bei draudimo įmonių metinės finansinės atskaitomybės ir konsoliduotos finansinės atskaitomybės (toliau – Direktyvos).

Rengiant finansinę atskaitomybę pagal TFAS, būtina naudoti reikiamus apskaitinius įvertinimus. Taip pat reikalaujama, kad vadovybė pati nuspręstų dėl Priemonės apskaitos principų taikymo aspektų. Svarbesni arba sudėtingesni sprendimai bei finansinei atskaitomybei svarbios prielaidos ir apskaitiniai įvertinimai turi būti atskleisti.

Balanse turtas ir įsipareigojimai pateikiami likvidumo mažėjimo tvarka ir jame neišskiriami trumpalaikiai ir netrumpalaikiai straipsniai.

#### **Užsienio valiutos perskaičiavimas**

Priemonės finansinės ataskaitos pateikiamos eurai (EUR), kuri yra ir funkcinė valiuta.

Finansinės atskaitomybės pateikimo tikslais turtas ir įsipareigojimai, išreikšti kita nei euras valiuta, yra perskaičiuojami į eurus pagal balanso sudarymo dieną galiojančius valiutų keitimo kursus. Pelno (nuostolio) ataskaitose pateikiamos sumos kas mėnesį perskaičiuojamos į eurus pagal kiekvieno mėnesio pabaigoje galiojančius valiutų keitimo kursus.

Perskaičiuojant valiutas, susidarantis skirtumas į pelno (nuostolio) atskaitą įrašomas kaip pelnas arba nuostolis dėl valiutos keitimo.

## **Pinigai ir pinigų ekvivalentai**

Priemonės atžvilgiu pinigų ekvivalentai apibrėžiami kaip einamosios sąskaitos arba trumpalaikiai indėliai, kurių pradinis terminas ne ilgesnis kaip trys mėnesiai.

## **Neišvestinis finansinis turtas**

Finansinis turtas atskaitomybėje parodomas atsiskaitymo dienos pagrindu.

- Paskolos

Priemonės paskolos parodomos savikaina (grynąja išmokėta suma), t. y. tikrąja pinigų verte, reikalinga paskolai suteikti, įskaitant bet kokias operacijų sąnaudas, o vėliau vertinamos amortizuota savikaina pagal faktinės palūkanų normos metodą, atėmus bet kokius atidėjinius vertės sumažėjimui ir neatgautinoms sumoms.

- Kapitalo investicijos

Kapitalo investicijas sudaro Priemonės tiesioginės arba netiesioginės kapitalo investicijos. Šis turtas parodomas tikrąja verte ir klasifikuojamas kaip galimas parduoti turtas.

- a. Rizikos kapitalo fondai

Kiekvieno rizikos kapitalo fondo tikroji vertė pagrįsta fondo pranešta grynąja turto verte (GTV), jeigu ji apskaičiuota laikantis tarptautinio vertinimo standarto, pripažinto atitinkančiu TFAS. Tačiau Priemonės valdytojai gali nuspręsti pakoreguoti fondo praneštą GTV, jeigu yra vertinimą galinčių paveikti aplinkybių.

Jeigu netaikomas joks tarptautiniu mastu pripažįstamas tikrosios vertės nustatymo standartas, vertinimas atliekamas esamo portfelio pagrindu.

- b. Tiesioginės kapitalo investicijos

Tikroji investicijų vertė grindžiama naujausia turima finansine atskaitomybe, pakartotinai taikant, jeigu tinkama, tą patį modelį, kuris buvo taikytas įsigyjant dalyvavimo teises.

Nekotiruojamų investicijų atveju tikroji vertė nustatoma taikant pripažintus vertinimo metodus. Nerealizuotas pelnas arba nuostolis įtraukiamas į kapitalą iki kol tokios investicijos parduodamos, surenkamos arba perleidžiamos arba iki kol nustatoma, kad tokių investicijų vertė sumažėja. Tuo metu sukauptas pelnas arba nuostolis, anksčiau įtrauktas į rezervus, įtraukiamas į pelno (nuostolio) ataskaitą. Kai tikrosios vertės negalima patikimai nustatyti, tokios investicijos parodomos savikaina.

- Garantijos

Priemonės suteiktos garantijos priskiriamos finansinių garantijų kategorijai ir yra apskaitomos ne balanse, išskyrus susijusias priemokas, nebent reikėtų atidėjinių galimiems nuostoliams, nustatytiems remiantis 37 TAS, padengti.

## **Finansinio turto vertės sumažėjimas**

Pateikus objektyvių įrodymų, kad visa arba dalis paskolos sumos pagal pradines sutarties sąlygas arba ją atitinkanti suma gali būti negražinta, finansinių metų pabaigoje negražintų paskolų vertė

sumažinama. Tada pelno (nuostolio) ataskaitoje pripažįstami specialieji atidėjiniai vertės sumažėjimui. Vertės sumažėjimas tada apibrėžiamas kaip paskolų apskaitinės vertės ir grynosios dabartinės numatomų būsimų pinigų srautų vertės, nustatomų pagal priemonės pradines galiojančias palūkanų normas, kai jos taikytinos, skirtumas. Kadangi Bankas atlieka kredito rizikos vertinimą kiekvienai paskolai atskirai, nebūtina sukurti bendrą vertės sumažėjimo atidėjinį.

Priemonė nustato, kad galimų parduoti vertybinių popierių vertė sumažėjo, kai yra užfiksuotas reikšmingas arba ilgai trunkantis tikrosios vertės mažėjimas žemiau savikainos. Ar sumažėjimas yra reikšmingas ar ilgalaikis, nustatoma vertinimo pagrindu. Jeigu kapitalo investicijai sukuriama specialus atidėjinys vertės sumažėjimui, bet koks tikrosios vertės pasikeitimas, kuris anksčiau buvo įrašytas į rezervus, įtraukiamas į pelno (nuostolio) ataskaitą.

Europos investicijų banko rizikos valdymo tarnyba bent kartą per metus patikrina, ar nesumažėjo finansinio turto vertė. Atliekami vertės koregavimai apima diskonto panaikinimą pelno (nuostolio) ataskaitoje turto tarnavimo laikotarpiu, bei pataisymus, kurių reikia pakartotiniam pirminio vertės sumažėjimo įvertinimui.

### **Išvestinės finansinės priemonės**

Įprastinėmis sąlygomis Priemonės vardu gali būti sudaryti apsikeitimo sandoriai, siekiant suteikti apsaugą specialioms skolinimo operacijoms, išreikštomis kitomis aktyviai prekiaujamomis valiutomis, o nei eurais, kad būtų išlygintas pelnas ar nuostolis dėl užsienio valiutų kursų svyravimų.

Tačiau 2004 m. ir 2005 m. gruodžio 31 d. Priemonė nevykdė jokių apsidraudimo sandorių pagal TFAS taisykles. Todėl pelno (nuostolio) ataskaitoje visos išvestinės finansinės priemonės vertinamos tikrąja verte. Tikroji vertė gaunama visų pirma iš diskontuotų pinigų srautų modelių, pasirinkimo sandorių įkainojimo modelių ir trečiųjų šalių skelbiamų kainų. Išvestinės finansinės priemonės parodomos kaip turtas, kai jų tikroji vertė yra teigiama, ir kaip įsipareigojimai, kai jų tikroji vertė yra neigiama.

### **Įnašai**

Valstybių narių įnašai pripažįstami balanse kaip gautinos sumos Tarybos sprendimo, nustatančio valstybių narių Priemonei mokėtinus finansinius įnašus, dieną.

### **Palūkanų subsidijos**

Priemonė valstybių narių vardu administruoja palūkanų subsidijas.

Valstybių narių įnašų, skirtų palūkanų subsidijoms mokėti, dalis nepriskiriama Priemonės turtui, bet klasifikuojama kaip trečiosioms šalims mokėtina suma.

### **Iždo palūkanų pajamos**

Pagal Priemonės sąlygas ir 9-ajam Europos plėtros fondui taikomą finansinį reglamentą lėšos, kurias EIB gauna Priemonės tikslui, įrašomos į sąskaitą Komisijos vardu. Palūkanos už indėlius, kurie Priemonės tikslams laikomi EIB, neįtraukiamos į Priemonės ataskaitas, nes jos mokėtinos tiesiogiai Europos Komisijai.

Sugrįžtantys srautai, t. y. pagrindinių sumų, palūkanų ir komisinių, gaunamų iš finansinių operacijų, gražinimas ir palūkanos už tuos sugrįžtančius srautus pateikiami Priemonės atskaitomybėje.

### **Palūkanos, mokesčiai, komisiniai ir dividendai**

Palūkanos įtraukiamos į apskaitą pagal kaupimo principą taikant faktinės palūkanų normos metodą.

Už suteiktas paslaugas per laikotarpį gautas atlygis pripažįstamas pajamomis paslaugos suteikimo momentu. Įsipareigojimo mokesčiai yra laikomi būsimų laikotarpių pajamomis ir yra pripažįstami taikant faktinės palūkanų normos metodą per laikotarpį nuo susijusios paskolos išmokėjimo iki grąžinimo.

Su kapitalo investicijomis susiję dividendai pripažįstami jų gavimo momentu.

### **Mokesčiai**

Protokole dėl Europos Sąjungos privilegijų ir imunitetų, pridamas prie 2004 m. spalio 29 d. Sutarties dėl Konstitucijos Europai, nustatyta, kad Europos Sąjungos institucijų turtas, pajamos ir kita nuosavybė yra neapmokestinami jokiais tiesioginiais mokesčiais.

### **Apskaitos politikos pokyčių poveikis**

Ankstesnės finansinės atskaitomybės buvo parengtos pagal 1986 m. gruodžio 8 d. Europos Bendrijų Tarybos direktyvoje 86/635/EEB (su pakeitimais, padarytais 2001 m. rugsėjo 27 d. Direktyva 2001/65/EB) nustatytus bendruosius bankų ir kitų finansų įstaigų metinės ir konsoliduotos atskaitomybės rengimo principus (toliau – Direktyva).

Kur buvo reikalinga, tam tikri ankstesnių metų duomenys buvo perklasifikuoti, kad atitiktų šių metų atskaitomybės pateikimo pokyčius ir kad duomenis būtų galima palyginti su ankstesniais metais. Perėjimas prie TFAS nepaveikė 2004 m. grynųjų pajamų ir kapitalo.

### *3.5.3. Rizikos valdymas*

#### **Kredito rizika**

Šiame skirsnyje pateikiama finansinė informacija apie Priemonės investicijas.

2005 m. gruodžio 31 d. vienintelis Priemonės rizikos šaltinis buvo privatiems skolininkams išduotos paskolos. Šioje lentelėje pateikiama Priemonės išmokėtų paskolų analizė pagal naudotą investicinių priemonių rūšis.

Išmokėtos paskolos (tūkst. EUR)	<b>2005</b>	<b>2004</b>
Privilegiuotos paskolos (išmokėtos paskolos)	111 671	11 755
<i>iš jų – visuotinės paskolos</i>	<i>50 314</i>	<i>7 804</i>
Subordinuotos paskolos ir tariamasis nuosavas kapitalas	82 617	66 890
Nuosavas kapitalas	30 886	19 609
<b>Iš viso</b>	<b>225 174</b>	<b>98 254</b>



Šioje lentelėje pateikiama Priemonės išmokėtų paskolų analizė pagal sektorius.

Išmokėtos paskolos (tūkst. EUR)

	<b>2005</b>	<b>2004</b>
Infrastruktūra	3 683	3 400
Pramonė	140 597	68 308
Paslaugos	11 548	11 122
Žemės ūkis	6 500	-
Paslaugos (finansinė veikla)	40 248	13 493
Visuotinės paskolos	22 598	1 931
<b>Iš viso</b>	<b>225 174</b>	<b>98 254</b>

### **Palūkanų normų rizika**

Šioje lentelėje pateikiama Priemonės investicijų rizikos, susijusios su palūkanų normomis, suvestinė.

Išmokėtos paskolos (tūkst. EUR)

	<b>2005</b>	<b>2004</b>
Fiksuotomis palūkanų normomis	92 150	35 473
Kintamomis palūkanų normomis	102 138	43 172
Investicijos be palūkanų	30 886	19 609
<b>Iš viso</b>	<b>225 174</b>	<b>98 254</b>

### **Likvidumo rizika**

Šioje lentelėje pateikiamas Priemonės turtas ir įsipareigojimai, sugrupuoti pagal atitinkamus mokėjimo terminus, pagrįstus likusiu sutartyje numatytu laikotarpiu iki apmokėjimo.

Likvidumo rizika (tūkst. EUR)	Mažiau kaip 3 mėnesiai	3–12 mėnesių	1–5 metai	Daugiau kaip 5 metai	Iš viso
<b>TURTAS</b>					
Pinigai ir pinigų ekvivalentai	194 916	-	-	-	194 916
Paskolos ir kapitalo investicijos					
Paskolos	2 722	-	3 326	190 683	196 731
Kapitalo investicijos	-	-	-	30 886	30 886
Iš įnašų mokėtojų gautinos sumos	92 455	-	-	-	92 455
Kitas turtas	351	-	-	-	351
<b>Iš viso turto</b>	<b>290 444</b>	<b>-</b>	<b>3 326</b>	<b>221 569</b>	<b>515 339</b>
<b>ĮSIPAREIGOJIMAI</b>					
Išvestinės finansinės priemonės	(282)	-	(1 134)	(4 168)	(5 584)
Trečiosioms šalims mokėtinos sumos	(115 655)	-	-	-	(115 655)
Ateinančių laikotarpių pajamos	(186)	-	-	-	(186)
<b>Iš viso įsipareigojimų</b>	<b>(116 123)</b>	<b>-</b>	<b>(1 134)</b>	<b>(4 168)</b>	<b>(121 425)</b>
<b>Grynoji likvidumo pozicija 2005 m. gruodžio 31 d.</b>	<b>174 321</b>	<b>-</b>	<b>2 192</b>	<b>217 401</b>	<b>393 914</b>
Grynoji likvidumo pozicija 2004 m. gruodžio 31 d.	72 107	-	139	98 255	170 501

#### Užsienio valiutos keitimo rizika

Šioje lentelėje pateikiamas Priemonės turtas ir įsipareigojimai pagal atitinkamas valiutų grupes.

Užsienio valiutos keitimo rizika (tūkst. EUR)	EUR	USD	AKR arba UŠT valiutos	Iš viso
<b>TURTAS</b>				
Pinigai ir pinigų ekvivalentai	194 655	261	-	194 916
Paskolos ir kapitalo investicijos				
Paskolos	94 723	88 159	13 849	196 731
Kapitalo investicijos	13 409	11 877	5 600	30 886
Iš įnašų mokėtojų gautinos sumos	92 455	-	-	92 455
Kitas turtas	57	70	224	351
<b>Iš viso turto</b>	<b>395 299</b>	<b>100 367</b>	<b>19 673</b>	<b>515 339</b>
<b>ĮSIPAREIGOJIMAI</b>				
Išvestinės finansinės priemonės	(5 584)	-	-	(5 584)
Trečiosioms šalims mokėtinos sumos	(115 655)	-	-	(115 655)
Ateinančių laikotarpių pajamos	(186)	-	-	(186)
<b>Iš viso įsipareigojimų</b>	<b>(121 425)</b>	<b>-</b>	<b>-</b>	<b>(121 425)</b>
<b>Valiutų pozicija 2005 m. gruodžio 31 d.</b>	<b>273 874</b>	<b>100 367</b>	<b>19 673</b>	<b>393 914</b>
Valiutų pozicija 2004 m. gruodžio 31 d.	145 796	14 166	10 539	170 501
<b>ILGALAIKIAI ĮSIPAREIGOJIMAI</b>				
Neišmokėtos paskolos ir kapitalo investicijos	435 745	134 679	458	570 882
Panaudotos garantijos	-	-	5 347	5 347
Nepanaudotos garantijos	36 453	-	-	36 453
	<b>472 198</b>	<b>134 679</b>	<b>5 805</b>	<b>612 682</b>

Remiantis Kotonu susitarimu, Priemonės finansinės operacijos gali būti atliekamos kitomis nei euras valiutomis, patiriant užsienio valiutos keitimo riziką. Tačiau kai yra pakankama apsikeitimo

sandorių rinka, siekiant apsisaugoti nuo užsienio valiutų kursų svyravimų, gali būti sudaromi apsisikeitimo sandoriai.

#### 3.5.4. Segmentų informacija

Remiantis 14 TAS, pagrindinis Priemonės segmentas yra veiklos operacijos, o antraeilis segmentas – geografinis.

Priemonės veikla apima pagrindines bankines ir išdo operacijas.

Bankinės operacijos – tai investicijos į projektus, skirtus paremti privačių ir komerciniu pagrindu administruojamų viešojo sektoriaus subjektų investicijas. Pagrindiniai investiciniai produktai – tai paskolos, kapitalo investicijos ir garantijos.

Išdo veikla apima perviršinio likvidaus turto investicijas ir Priemonės užsienio valiutos keitimo rizikos valdymą.

Vidaus administravimo tikslu Priemonės veikla yra padalyta į penkis regionus.

Pagrindinis duomenų pateikimo formatas – pagal verslo segmentus (tūkst. EUR):

2005 m. gruodžio 31 d.	Išdo operacijos	Bankinės operacijos	Iš viso
Segmento pajamos	3 036	12 825	15 861
Segmento sąnaudos ir išlaidos	(1 103)	(1 918)	(3 021)
<b>Metinis pelnas</b>			<b>12 840</b>
Segmento turtas	194 916	227 968	422 884
Nepriskirtas turtas			92 455
<b>Iš viso turto</b>			<b>515 339</b>
Segmento įsipareigojimai	5 584	186	5 770
Nepriskirti įsipareigojimai			115 655
<b>Iš viso įsipareigojimų</b>			<b>121 425</b>
<b>Ilgalaikiai įsipareigojimai</b>	-	612 682	<b>612 682</b>

Antraeilis duomenų pateikimo formatas – pagal geografinius segmentus (tūkst. EUR):

2005 m. gruodžio 31 d.	Pajamos (*)	Iš viso turto	Iš viso įsipareigojimų	Ilgalaikiai įsipareigojimai
Karibų jūros ir Ramiojo vandenyno regionas	824	5 448	-	65 694
Centrinės ir Rytų Afrikos regionas	24	17 607	-	185 666
Afrikos regionas ir AKR šalys	(945)	32 844	-	100 437
Pietų Afrikos ir Indijos vandenyno regionas	10 023	148 778	-	44 021
Vakarų Afrikos ir Sachelio regionas	981	23 291	186	216 864
Kitos (**)	-	287 371	121 239	-
<b>Iš viso</b>	<b>10 907</b>	<b>515 339</b>	<b>121 425</b>	<b>612 682</b>

(\*) Pajamos atitinka Priemonės veiklos grynąjį pelną (t. y. palūkanos ir komisinių pajamos, atėmus finansinio turto vertės sumažėjimą, pridėjus arba atėmus realizuotą kapitalo investicijų pelną arba nuostolį).

(\*\*) „Kiti“ geografiniame segmente pateikiama suma yra valstybėms narėms arba Europos investicijų bankui mokėtina arba iš jų gautina suma bei Priemonės pinigai ir pinigų ekvivalentai.

### 3.5.5. Grynosios pajamos iš mokesčių ir komisinių

(tūkst. EUR)

Pagrindinės grynujų pajamų iš mokesčių ir komisinių sudedamosios dalys.

	2005	2004
Veiklos mokestis	684	5 048
Garantijos mokestis	24	-
	<hr/>	<hr/>
	708	5 048

### 3.5.6. Grynasis finansinių operacijų rezultatas

(tūkst. EUR)

Pagrindinės grynojo pelno iš prekybos veiklos ir valiutų keitimo sudedamosios dalys.

	2005	2004
Grynasis rezultatas iš užsienio valiutų kursų svyravimo	8 218	(1 119)
Išvestinių priemonių tikrosios vertės pokytis	(5 441)	139
	<hr/>	<hr/>
	2 777	(980)

### 3.5.7. Bendrosios administracinės išlaidos

(tūkst. EUR)

Bendrosios administracinės išlaidos – tai faktinės Europos investicijų banko (toliau – Bankas) patirtos Priemonės administravimo išlaidos, atėmus pajamas iš standartinių įvertinimo mokesčių, Banko tiesiogiai imamų iš Priemonės klientų.

	2005	2004
Europos investicijų banko faktinės sąnaudos	33 364	20 172
Pajamos iš priemonės klientų sumokėto vertinimo mokesčio	( 909)	-
<b>Grynosios bendrosios administracinės išlaidos</b>	<hr/>	<hr/>
	<b>32 455</b>	<b>20 172</b>

Vykdydamos 2003 m. balandžio 8 d. Tarybos sprendimą, valstybės narės sutiko pirmuosius penkerius 9-ojo Europos plėtros fondo metus visiškai padengti Banko patiriamas išlaidas, susijusias su Priemonės administravimu.

2004 m. gruodžio 31 d. Banko finansinėje atskaitomybėje pateiktos bendrosios administracinės išlaidos grynąja verte sudarė 18 mln. EUR. Remiantis faktinėmis Europos investicijų banko sąnaudomis, ši suma 2005 m. buvo pakoreguota 2,17 mln. EUR. Atsižvelgiant į šią korekciją, Priemonės 2004 m. pelno (nuostolio) ataskaita buvo pataisyta.

### 3.5.8. Pinigai ir pinigų ekvivalentai

(tūkst. EUR)

Pinigų srautų ataskaitoje pinigai ir pinigų ekvivalentai apima šiuos likučius, kurių terminas nuo įsigijimo dienos yra mažesnis kaip trys mėnesiai. 2005 ir 2004 m. gruodžio 31 d. Priemonės sąskaitos Europos investicijų banke buvo tik einamosios.

Pinigai ir pinigų ekvivalentai gali būti skirstomi į iš valstybių narių gautas ir dar neišmokėtas lėšas bei lėšas iš Priemonės įprastinės ir finansinės veiklos.

	2005	2004
Gauti ir dar neišmokėti valstybių narių įnašai	155 523	9 336
Lėšos iš priemonės finansinės ir pagrindinės veiklos	39 393	2 454
	<b>194 916</b>	<b>11 790</b>

### 3.5.9. Paskolos ir kapitalo investicijos

(tūkst. EUR)

	Paskolos	Kapitalo investicijos
2005 m. sausio 1 d.	78 645	19 609
Tikros vertės pervertinimo pokytis	-	5 573
Sumažėjimas	-	(1 918)
Nusidėvėjimo sąnaudų pokytis	(279)	-
Išmokos	108 096	5 854
Kapitalizuotos palūkanos	1 978	-
Grąžintos sumos	(863)	-
Užsienio valiutos kursų pokyčiai	6 432	1 768
2005 m. gruodžio 31 d.	<b>194 009</b>	<b>30 886</b>

2005 m. gruodžio 31 d. nė vienos paskolos vertė nebuvo sumažėjusi.

Vienos 1,9 mln. EUR kapitalo investicijos vertė per metus visiškai sumažėjo.

Investicijos į kotiruojamas įmones sudaro 10,1 mln. EUR iš visos kapitalo investicijų sumos.

Siekiant atitikti TFAS taisykles, 2004 m. gruodžio 31 d. paskolų ir avansų kredito įstaigoms 7,8 mln. EUR suma dėl jų pobūdžio buvo perklasifikuota į kapitalo investicijas.

### 3.5.10. Iš įnašų mokėtojų gautinos sumos

(tūkst. EUR)

Pagrindinės iš įnašų mokėtojų gautinų sumų sudedamosios dalys.

	2005	2004
Pareikalauti, bet neįmokėti įnašai	60 000	60 000
Specialūs įnašai bendrosioms administracinėms išlaidoms	32 455	-
	<b>92 455</b>	<b>60 000</b>

### 3.5.11. *Kitas turtas*

Kitą turtą sudaro už paskolas gautinos palūkanos.

### 3.5.12. *Išvestinės finansinės priemonės*

(tūkst. EUR)

2005 m. gruodžio 31 d.	<b>Sutarties sąlyginė suma</b>	<b>Neigiama tikroji vertė</b>
Skirtingų valiutų apsisikeitimo sandoriai	59 176	3 979
Skirtingų valiutų palūkanų normų apsisikeitimo sandoriai	21 089	1 605
		<b>5 584</b>

2004 m. gruodžio 31 d.	<b>Sutarties sąlyginė suma</b>	<b>Teigiama tikroji vertė</b>
Skirtingų valiutų apsisikeitimo sandoriai	6 012	139
		<b>139</b>

### 3.5.13. *Trečiosioms šalims mokėtinos sumos*

(tūkst. EUR)

Pagrindinės trečiosioms šalims mokėtinų sumų sudedamosios dalys.

	<b>2005</b>	<b>2004</b>
EIB mokėtinios bendrosios administracinės išlaidos	32 455	-
Dar neišmokėtos palūkanų subsidijos	83 200	5 000
	<b>115 655</b>	<b>5 000</b>

### 3.5.14. *Valstybių narių įnašai į priemonę*

(tūkst. EUR)

Iš valstybių narių buvo pareikalauta Priemonei sumokėti 455 mln. EUR sumą. Iš šios sumos 395 mln. EUR buvo sumokėta. Iš šio įnašo 370 mln. EUR skirta pačios priemonės finansavimui, o 85 mln. EUR numatyta palūkanų subsidijoms finansuoti.

9-ajame Europos plėtros fonde dalyvaujančioms valstybėms narėms prašant, 2005 m. atgaline data buvo atšauktas ankstesnis 20 mln. EUR įnašas.

2005 m. gruodžio 31 d. valstybių narių įnašų į Priemonę ataskaita pateikiama šioje lentelėje.

Valstybės narės	Įnašas į priemonę	Įnašas palūkanų subsidijoms	Iš viso įnašų	Pareikalauta, bet neįmokėta (*)
Austrija	9 805	2 252	12 057	1 590
Belgija	14 504	3 332	17 836	2 352
Danija	7 918	1 819	9 737	1 284
Suomija	5 476	1 258	6 734	888
Prancūzija	89 910	20 655	110 565	14 580
Vokietija	86 432	19 856	106 288	14 016
Graikija	4 625	1 063	5 688	750
Airija	2 294	527	2 821	372
Italija	46 398	10 659	57 057	7 524
Liuksemburgas	1 073	247	1 320	174
Nyderlandai	19 314	4 437	23 751	3 132
Portugalija	3 589	825	4 414	582
Ispanija	21 608	4 964	26 572	3 504
Švedija	10 101	2 320	12 421	1 638
Jungtinė Karalystė	46 953	10 786	57 739	7 614
<b>IŠ VISO</b>	<b>370 000</b>	<b>85 000</b>	<b>455 000</b>	<b>60 000</b>

(\*) 2005 m. gruodžio 22 d. Taryba nustatė visų valstybių narių iki 2006 m. sausio 20 d. mokėtinų įnašų sumas.

### 3.5.15. Įsipareigojimai

(tūkst. EUR)

Priemonės įsipareigojimai.

	2005	2004
Negražintos paskolos	489 310	289 696
Neišmokėti įsipareigojimai, susiję su kapitalo investicijomis	81 572	56 885
Panaudotos garantijos	5 347	-
Nepanaudotos garantijos	36 453	25 000
	<b>612 682</b>	<b>371 581</b>

### 3.5.16. Paskesni įvykiai

Po balanso sudarymo dienos neįvyko jokių esminių įvykių, kuriuos reikėtų atskleisti arba dėl kurių reikėtų patikslinti 2005 m. gruodžio 31 d. finansinę atskaitomybę.

Valdymo komiteto siūlymu, 2006 m. kovo 7 d. Direktorių valdyba peržiūrėjo šią atskaitomybę ir nusprendė ją teikti Valdytojų valdybos tvirtinimui 2006 m. birželio 6 d. įvyksiančiame Valdytojų valdybos susirinkime.



#### **4. PRIEDAS. PADĖTIS PAGAL ŠALIS IR PRIEMONES**

(Visi duomenys Finansinio vykdymo ataskaitoje pateikti pinigų apskaitos principu)

3.1.1 LENTELE BENDRA PADETIS PAGAL VALSTYBES (MLN. EUR)

6-ASIS EPF 2005 M.	SUKAUPTA	LOMĖ								KOTONU REGIONINIAI SPRENDIMAI	IŠ VISO			
		NOP	NACIONALINĖS ORIENTACINĖS PROGRAMOS (NOP)				KITA PAGALBA				SPRENDIMAI	ASIGUOTOS LEŠOS	MOKĖJIMAI	
			SPRENDIMAI	KAP NOP %	MOKĖJIMAI	KAP NOP %	SPRENDIMAI	KAP NOP %	MOKĖJIMAI					KAP NOP %
ANGOLA	97,20	97,20	100%	97,15	100%	18,79	19%	18,79	19%	115,99	115,98	115,94		
BENINAS	85,62	85,62	100%	85,62	100%	34,07	40%	34,07	40%	119,69	119,69	119,69		
BURKINIA FASAS	106,57	106,57	100%	106,57	100%	27,00	25%	27,00	25%	133,56	133,56	133,56		
BOTSUVANA	27,10	27,10	100%	26,31	97%	29,57	109%	29,57	109%	56,66	55,87	55,87		
BURUNDIS	93,54	93,54	100%	93,54	100%	56,21	60%	56,21	60%	149,76	149,76	149,76		
CENTRINĖ AFRIKA	67,58	67,58	100%	67,15	99%	39,10	58%	39,10	58%	106,68	106,26	106,26		
ČADAS	84,02	84,02	100%	83,99	100%	48,47	58%	48,47	58%	132,49	132,49	132,46		
KAMERŪNAS	99,87	99,87	100%	99,87	100%	203,20	203%	203,20	203%	303,07	303,07	303,07		
KONGAS	35,91	35,91	100%	35,91	100%	11,87	33%	11,87	33%	47,79	47,79	47,79		
KOMORAI	20,21	20,21	100%	20,21	100%	11,97	59%	11,97	59%	32,17	32,17	32,17		
KALIASIS KYŠULYS	24,39	24,39	100%	24,38	100%	3,29	13%	3,29	13%	27,67	27,67	27,67		
DŽIBUTIS	15,87	15,87	100%	15,11	95%	2,27	14%	2,27	14%	18,14	17,38	17,38		
PUSIAUJO GVINĖJA	11,93	11,93	100%	11,89	100%	14,16	119%	14,16	119%	26,10	26,06	26,06		
ETIOPIJA	170,90	170,90	100%	170,01	99%	187,09	109%	187,09	109%	357,98	357,98	357,10		
GABONAS	26,00	26,00	100%	25,82	99%	3,49	13%	3,49	13%	29,49	29,32	29,32		
GANA	96,44	96,44	100%	96,24	100%	25,21	26%	25,21	26%	121,65	121,45	121,45		
GAMBIJA	20,62	20,62	100%	20,52	100%	19,81	96%	19,81	96%	40,43	40,34	40,33		
BISAU GVINĖJA	37,40	37,40	100%	36,69	98%	6,70	18%	6,66	18%	43,41	43,41	43,35		
GVINĖJA	112,31	112,31	100%	111,48	99%	77,15	69%	70,78	63%	189,47	182,67	182,26		
DRAMBLO KAULO KRANTAS	81,77	81,77	100%	81,77	100%	383,27	469%	383,27	469%	465,04	465,04	465,04		
KENIJA	111,70	111,70	100%	110,08	99%	90,50	81%	90,35	81%	202,19	200,49	200,43		
LIBERIJA	45,00	45,00	100%	43,23	96%	9,07	20%	9,02	20%	54,07	53,69	52,24		
LESOTAS	40,30	40,30	100%	40,30	100%	10,38	26%	10,38	26%	50,68	50,68	50,68		
MADAGASKARAS	116,01	116,01	100%	115,87	100%	38,11	33%	38,11	33%	154,12	154,09	153,98		
MAURICIJUS	114,28	114,28	100%	113,69	99%	53,81	47%	53,77	47%	168,99	167,88	167,66		
MAURICIJUS	30,23	30,23	100%	29,91	99%	12,24	40%	12,24	40%	42,47	42,43	42,15		
MAURITANIJĄ	61,11	61,11	100%	60,46	99%	42,45	69%	42,45	69%	103,56	103,28	102,90		
MALIS	131,13	131,13	100%	131,13	100%	38,48	29%	38,48	29%	169,61	169,61	169,61		
MOZAMBIKAS	158,98	158,98	100%	150,43	95%	66,03	42%	62,92	40%	225,01	221,78	213,34		
NIGERIS	107,27	107,27	100%	107,27	100%	37,66	35%	37,66	35%	144,94	144,94	144,94		
RUANDA	108,03	108,03	100%	102,76	95%	77,14	71%	76,77	71%	185,17	181,28	179,52		
SENEGALAS	108,49	108,49	100%	107,45	99%	158,80	146%	158,75	146%	267,29	266,77	266,20		
SEIŠELIAI	6,18	6,18	100%	6,18	100%	1,69	27%	1,69	27%	7,86	7,86	7,86		
SIERA LEONE	62,86	62,86	100%	62,81	100%	9,59	15%	9,59	15%	72,45	72,39	72,39		
SOMALIS	157,38	157,38	100%	155,50	99%	30,52	19%	30,52	19%	187,91	187,01	186,02		
SAN TOMĖ IR PRINSIPE	6,00	6,00	100%	6,00	100%	4,02	67%	4,02	67%	10,02	10,02	10,02		
SUDANAS	91,28	91,28	100%	83,64	92%	146,69	161%	146,69	161%	237,97	235,78	230,33		
SVAZILANDAS	24,61	24,61	100%	24,61	100%	9,37	38%	9,37	38%	33,98	33,98	33,98		
TANZANIJĄ	160,63	160,63	100%	160,63	100%	23,44	15%	23,44	15%	184,07	184,07	184,07		
TOGAS	49,26	49,26	100%	49,26	100%	33,89	69%	33,89	69%	83,15	83,15	83,15		
UGANDA	132,04	132,04	100%	128,52	97%	26,24	20%	26,24	20%	158,28	156,51	154,75		
NIGERIJA	177,21	177,21	100%	177,24	100%	17,66	10%	17,63	10%	195,37	195,15	194,87		
ZAMBIA	88,89	88,89	100%	88,89	100%	14,31	16%	14,31	16%	103,20	103,20	103,20		
ZIMBABVĖ	72,56	72,56	100%	72,56	100%	12,74	18%	12,74	18%	85,30	85,30	85,30		
KONGO DEMOKRATINĖ RESPUBLIKA	166,19	166,19	100%	155,39	94%	8,28	5%	8,28	5%	174,47	174,23	163,67		
<b>* IŠ VISO AFRIKAI</b>	<b>3.643,38</b>	<b>3.643,38</b>	<b>100%</b>	<b>3.594,03</b>	<b>99%</b>	<b>2.175,79</b>	<b>60%</b>	<b>2.165,59</b>	<b>59%</b>	<b>5.819,16</b>	<b>5.793,55</b>	<b>5.759,62</b>		
ANTIGVA IR BARBUDA	4,42	4,42	100%	4,42	100%	1,50	34%	1,50	34%	5,92	5,92	5,92		
BARBADOSAS	3,76	3,76	100%	3,76	100%	2,15	57%	2,15	57%	5,91	5,91	5,91		
BELIZAS	7,98	7,98	100%	7,98	100%	5,07	63%	5,07	63%	13,05	13,05	13,05		
BAHAMOS	3,33	3,33	100%	3,33	100%	2,65	80%	2,65	80%	5,99	5,99	5,98		
DOMINIKĄ	5,84	5,84	100%	5,84	100%	5,03	86%	5,03	86%	10,87	10,87	10,87		
GRENADA	5,44	5,44	100%	5,44	100%	5,26	97%	5,26	97%	10,70	10,70	10,70		
GVIANA (VALSTYBĖ)	21,83	21,83	100%	21,83	100%	3,91	18%	3,91	18%	25,74	25,74	25,74		
JAMAICA	40,00	40,00	100%	39,86	100%	11,58	29%	11,53	29%	51,58	51,58	51,39		
SENT KRISTOFAS (KITSA) IR NEVIS	3,50	3,50	100%	3,50	100%	1,50	43%	1,50	43%	5,00	5,00	5,00		
SENT LUSIJA	5,12	5,12	100%	5,10	100%	2,96	58%	2,96	58%	8,08	8,06	8,06		
SURINAMAS	17,15	17,15	100%	16,80	98%	3,89	23%	3,89	23%	21,04	20,72	20,69		
SENT VINCENTAS IR GRENADINAI	6,64	6,64	100%	6,64	100%	3,23	49%	3,23	49%	9,87	9,87	9,87		
TRINIDADAS IR TOBAGAS	6,99	6,99	100%	6,99	100%	11,27	161%	11,27	161%	18,26	18,26	18,26		
<b>* IŠ VISO KARIBU JŪROS VALSTYBĖMS</b>	<b>132,00</b>	<b>132,00</b>	<b>100%</b>	<b>131,48</b>	<b>100%</b>	<b>60,01</b>	<b>45%</b>	<b>59,95</b>	<b>45%</b>	<b>192,01</b>	<b>191,66</b>	<b>191,44</b>		
FIDŽIS	18,52	18,52	100%	18,39	99%	3,98	21%	3,98	21%	22,49	22,49	22,37		
KIRIBATIS	6,50	6,50	100%	6,49	100%	3,27	50%	3,27	50%	9,77	9,76	9,26		
PAPUA NAUJOJI GVINĖJA	34,50	34,50	100%	34,29	99%	144,33	418%	144,31	418%	178,83	178,60	178,60		
SALJAMONO SALOS	16,32	16,32	100%	16,09	99%	33,81	207%	33,81	207%	50,13	50,08	49,90		
TONGA	6,36	6,36	100%	6,36	100%	6,25	98%	6,25	98%	12,61	12,61	12,61		
TUVALU	1,58	1,58	100%	1,58	100%	0,64	40%	0,64	40%	2,22	2,22	2,22		
VANIATU	6,70	6,70	100%	6,70	100%	20,97	313%	20,97	313%	27,67	27,67	27,67		
SAMOJA	8,96	8,96	100%	8,96	100%	15,60	174%	15,60	174%	24,56	24,56	24,56		
<b>* IŠ VISO RAMIOJO VANDENYNO VALSTYBĖ</b>	<b>99,44</b>	<b>99,44</b>	<b>100%</b>	<b>98,86</b>	<b>99%</b>	<b>228,84</b>	<b>230%</b>	<b>228,32</b>	<b>230%</b>	<b>328,28</b>	<b>327,98</b>	<b>327,18</b>		
AKR VALSTYBIŲ BIUDŽETAS	10,00									10,00	10,00	10,00		
REGIONINIS AKR BENDRADARBIAVIMAS	871,64	871,64	100%	855,31	98%	70,21	8%	68,73	8%	941,85	931,20	924,05		
<b>* IŠ VISO REGIONINIAMI AKR BENDRADARBI</b>	<b>881,64</b>	<b>871,64</b>	<b>99%</b>	<b>855,31</b>	<b>97%</b>	<b>70,21</b>	<b>8%</b>	<b>68,73</b>	<b>8%</b>	<b>10,00</b>	<b>951,85</b>	<b>941,20</b>	<b>934,05</b>	
VISOS AKR VALSTYBĖS	-	8,70	100%	7,89	91%	20,10	5,35	20,10	5,35	20,10	20,10	20,10		
ADMINISTRACINĖS IR FINANSINĖS IŠLAIDOS	8,70	8,70	100%	7,89	91%	5,35	62%	5,35	62%	14,05	13,91	13,24		
<b>* IŠ VISO AKR</b>	<b>4.765,16</b>	<b>4.755,16</b>	<b>100%</b>	<b>4.687,58</b>	<b>98%</b>	<b>2.560,30</b>	<b>54%</b>	<b>2.548,04</b>	<b>53%</b>	<b>10,00</b>	<b>7.325,45</b>	<b>7.288,41</b>	<b>7.245,62</b>	
MAJŪTAS	4,75	4,75	100%	4,75	100%	1,15	24%	1,15	24%	5,90	5,90	5,90		
NAUJOJI KALEDONIJA	7,81	7,81	100%	7,81	100%	4,37	56%	4,36	56%	12,19	12,18	12,17		
PRANCŪZIJOS POLINEZIJA	8,25	8,25	100%	8,13	99%	7,52	91%	7,52	91%	15,77	15,73	15,65		
SEN PJERAS IR MIKELONAS	3,41	3,41	100%	3,41	100%	0,03	1%	0,03	1%	3,45	3,45	3,45		
PRANCŪZIJOS PIETŲ TERITORIJOS	0,27	0,27	100%	0,27	100%					0,27	0,27	0,27		
VALISAS IR FUTUNA	3,23	3,23	100%	3,23	100%					3,23	3,23	3,23		
<b>* IŠ VISO PRANCŪZIJOS UŠT</b>	<b>27,73</b>	<b>27,73</b>	<b>100%</b>	<b>27,61</b>	<b>100%</b>	<b>13,07</b>	<b>47%</b>	<b>13,06</b>	<b>47%</b>	<b>40,80</b>	<b>40,76</b>	<b>40,67</b>		
ARUBA	5,75	5,75	100%	5,75	100%	3,29	57%	3,29	57%	9,04	9,04	9,04		
OLANDIJOS ANTILAI	14,91	14,91	100%	14,34	96%	1,48	10%	1,48	10%	16,39	16,11	15,82		
<b>* IŠ VISO NYDERLANDŲ UŠT</b>	<b>20,66</b>	<b>20,66</b>	<b>100%</b>	<b>20,09</b>	<b>97%</b>	<b>4,77</b>	<b>23%</b>	<b>4,77</b>	<b>23%</b>	<b>25,43</b>	<b>25,15</b>	<b>24,86</b>		
ANGILIJA	1,69	1,69	100%	1,69	100%	1,50	89%	1,50	89%	3,19	3,19	3,19		
KAMANO SALOS	1,49	1,49	100%	1,49	100%	0,50	33%	0,50	33%	1,99	1,99	1,99		
FALKLANDO SALOS	0,66	0,66	100%	0,66	100%	0,49	74%	0,49	74%	1,15	1,15	1,15		
MONTSERATAS	2,00	2,00	100%	2,00	100%	2,24	112%	2,24	112%	4,24	4,24	4,24		
ŠV. ELENOS SALA	1,39	1,39	100%	1,39	100%					1,39	1,39	1,39		
TURKŲ IR KAIKOSO SALOS	1,73	1,73	100%	1,73	100%	0,15	9%	0,15	9%	1,88	1,88	1,88		
DIDŽIOSIOS BRITANIJOS MERGELIŲ SALOS	1,50	1,50	100%	1,50	100%	1,44	96%	1,44	96%	2,94	2,94	2,94		
<b>* IŠ VISO BRITANIJOS UŠT</b>	<b>10,45</b>	<b>10,45</b>	<b>100%</b>	<b>10,45</b>	<b>100%</b>	<b>6,31</b>	<b>60%</b>	<						

3.1.2 LENTELĖ BENDRA PADĖTIS PAGAL VALSTYBES (MLN. EUR)

6-ASIS EPF M. METINĖ ATASKAITA	2005	LOMĖ								KOTONU REGIONINIAI SPRENDIMAI	IŠ VISO			
		NOP	NACIONALINĖS ORIENTACINĖS PROGRAMOS (NOP)				KITA PAGALBA				SPRENDIMAI	ASIGUOTOS LEŠOS	MOKEJIMAI	
			SPRENDIMAI	Kaip NOP %	MOKEJIMAI	Kaip NOP %	SPRENDIMAI	Kaip NOP %	MOKEJIMAI					Kaip NOP %
ANGOLA	97,20	- 4,14	-4%	- 0,15	0%						- 4,14	- 0,44	- 0,15	
BENINAS	85,62													
BURKINA FASAS	106,57													
BOTSVANA	27,10													
BURUNDIS	93,54													
CENTRINE AFRIKA	67,58	- 0,11	0%								- 0,11	- 0,12		
ČADAS	84,02	- 0,18	0%	0,15	0%						- 0,18	- 0,00	0,15	
KAMERŪNAS	99,87													
KONGAS	39,91													
KOMORAI	20,21													
ŽALIASIS KYŠULYS	24,39													
DŽIBUTIS	15,87	- 0,00	0%								- 0,00			
PUSIAUJO GVINEJA	11,93													
ETIOPIJA	170,90	- 1,73	-1%	0,01	0%						- 1,73	- 0,02	0,01	
GABONAS	26,00			0,00	0%							- 0,17	0,00	
GANA	96,44											- 0,16		
GAMBIJA	20,62													
BISAU GVINEJA	37,40			0,54	1%							0,37	0,54	
GVINEJA	112,31	- 1,52	-1%	- 0,32	0%						- 1,52	- 0,31	- 0,37	
DRAMBĖLO KAULO KRANTAS	81,77	- 0,02	0%					- 0,05	0%		- 0,02			
KENIJA	111,70			0,11	0%							- 0,29	0,11	
LIBERIJA	45,00			0,08	0%							- 0,07	0,08	
LESOTAS	40,30													
MADAGASKARAS	116,01	- 1,07	-1%								- 1,07	- 0,00		
MALAVIS	114,28			1,97	2%							0,18	1,97	
MAURICIJUS	30,23			0,09	0%							0,04	0,09	
MAURITANIJA	61,11			1,09	2%							1,33	1,09	
MALIS	131,13													
MOZAMBIKAS	158,98			3,37	2%							- 0,54	3,37	
NIGERIS	107,27					- 0,05	0%	- 0,05	0%		- 0,05	- 0,05	- 0,05	
RUANDA	108,63	- 1,90	-2%	1,11	1%			1,60	1%		- 1,90	- 0,35	2,71	
SENEGALAS	108,49			- 0,46	0%								- 0,46	
SESELIAI	6,18													
SIERA LEONĖ	62,86			0,01	0%							- 0,04	0,01	
SOMALIS	157,38	- 1,77	-1%	0,21	0%	- 0,01	0%				- 1,78	- 0,36	0,21	
SAN TOMĖ IR PRINSIPĖ	6,00													
SUDANAS	91,28	- 0,02	0%	4,48	5%						- 0,02	- 0,95	4,48	
SVAZILANDAS	24,61													
TANZANIJA	160,63	- 0,28	0%	- 0,07	0%						- 0,28	- 0,28	- 0,07	
TOGAS	49,26													
UGANDA	132,04	- 0,80	-1%	1,49	1%						- 0,80	0,38	1,49	
NIGERIJA	177,71	- 1,06	-1%								- 1,06	- 0,32		
ZAMBIA	89,89	- 0,35	0%	0,00	0%						- 0,35	- 0,30	0,00	
ZIMBABVĖ	72,56	1,00	-1%								1,00			
KONGO DEMOKRATINĖ RESPUBLIKA	166,19	- 0,27	0%	5,39	3%						- 0,27	1,00	5,39	
<b>* IŠ VISO AFRIKAI</b>	<b>3.643,38</b>	<b>-16,24</b>	<b>0%</b>	<b>19,10</b>	<b>1%</b>	<b>-0,05</b>	<b>0%</b>	<b>1,50</b>	<b>0%</b>		<b>-16,29</b>	<b>0,44</b>	<b>20,60</b>	
ANTIGVA IR BARBUDA	4,42													
BARBADOSAS	3,76													
BELIZAS	7,98													
BAHAMOS	3,33													
DOMINIKA	5,84													
GRENADA	5,44													
GVIANA (VALSTYBĖ)	21,83	- 0,02	0%								- 0,02	- 0,00		
JAMAIKA	40,00	- 0,00	0%	0,09	0%						- 0,00	0,01	0,09	
SENT KRISTOFAS (KITSAS) IR NEVIS	3,50													
SENT LUSIJA	5,12													
SURINAMAS	17,15			0,19	1%							- 0,05	0,19	
SENT VINSENTAS IR GRENADINAI	6,64	- 0,26	-4%								- 0,26	- 0,09		
TRINIDADAS IR TOBAGAS	6,99	- 0,08	-1%								- 0,08			
<b>* IŠ VISO KARIBŲ JŪROS VALSTYBĖMS</b>	<b>132,00</b>	<b>-0,36</b>	<b>0%</b>	<b>0,29</b>	<b>0%</b>						<b>-0,36</b>	<b>-0,14</b>	<b>0,29</b>	
FIDŽIS	18,52	- 0,01	0%								- 0,01	- 0,01		
KIRIBATIS	6,50													
PAPUA NAUJOJI GVINEJA	34,50					- 4,58	-13%	- 0,02	0%		- 4,58	- 0,26	- 0,02	
SALIAMONO SALOS	16,32	- 0,13	-1%	- 0,01	0%						- 0,13	- 0,01	- 0,01	
TONGA	6,36	- 0,14	-2%								- 0,14	- 0,05		
TUVALU	1,58													
VANUATU	6,70													
SAMOJA	8,96	- 0,01	0%								- 0,01			
<b>* IŠ VISO RAMIOJO VANDENYNO VALSTYBĖMS</b>	<b>99,44</b>	<b>-0,29</b>	<b>0%</b>	<b>-0,01</b>	<b>0%</b>	<b>-4,58</b>	<b>-5%</b>	<b>-0,02</b>	<b>0%</b>		<b>-4,87</b>	<b>-0,32</b>	<b>-0,03</b>	
AKR VALSTYBIŲ BIUDŽETAS	10,00													
REGIONINIS AKR BENDRADARBIAVIMAS	871,64	- 2,18	0%	0,60	0%	0,14	0%				- 2,32	- 1,27	0,60	
<b>* IŠ VISO REGIONINIAM AKR BENDRADARBI</b>	<b>881,64</b>	<b>-2,18</b>	<b>0%</b>	<b>0,60</b>	<b>0%</b>	<b>-0,14</b>	<b>0%</b>				<b>-2,32</b>	<b>-1,27</b>	<b>0,60</b>	
VISOS AKR VALSTYBES														
ADMINISTRACINĖS IR FINANSINĖS ISLAIDOS	8,70			0,11	1%	0,67	-8%				- 0,67		0,11	
<b>* IŠ VISO AKR</b>	<b>4.765,16</b>	<b>-19,07</b>	<b>0%</b>	<b>20,10</b>	<b>0%</b>	<b>-5,44</b>	<b>0%</b>	<b>1,48</b>	<b>0%</b>		<b>-24,50</b>	<b>-1,29</b>	<b>21,58</b>	
MAJOTAS	4,75													
NAUJOJI KALDONIJA	7,81													
PRANCŪZIJOS POLINEZIJA	8,25			0,03	0%								0,03	
SEN PJERAS IR MIKELONAS	3,41	- 0,01	0%			- 0,00	0%				- 0,01	- 0,01		
PRANCŪZIJOS PIETŲ TERITORIJOS	0,27													
VALISAS IR FUTUNA	3,23													
<b>* IŠ VISO PRANCŪZIJOS UŠT</b>	<b>27,73</b>	<b>-0,01</b>	<b>0%</b>	<b>0,03</b>	<b>0%</b>	<b>0,00</b>	<b>0%</b>				<b>-0,01</b>	<b>-0,01</b>	<b>0,03</b>	
ARUBA	5,75													
OLANDIJOS ANTILAI	14,91													
<b>* IŠ VISO NYDERLANDŲ UŠT</b>	<b>20,66</b>													
ANGILIJA	1,69													
KAIMANŲ SALOS	1,49													
FALKLANDO SALOS	0,66	- 0,04	-6%			- 0,00	0%				- 0,04			
MONTSERATAS	2,00													
SV. ELENOS SALA	1,39													
TURKISO IR KAIKOSO SALOS	1,73													
DIDŽIOSIOS BRITANIJOS MERGELIŲ SALOS	1,50													
<b>* IŠ VISO BRITANIJOS UŠT</b>	<b>10,45</b>	<b>-0,04</b>	<b>0%</b>			<b>0,00</b>	<b>0%</b>				<b>-0,04</b>			
REGIONINIS UŠT BENDRADARBIAVIMAS	5,91			0,01	0%							- 0,01	0,01	
<b>* IŠ VISO REGIONINIAM UŠT BENDRADARBI</b>	<b>5,91</b>			<b>0,01</b>	<b>0%</b>							<b>-0,01</b>	<b>0,01</b>	
IS VISO UŠT														
<b>* IŠ VISO UŠT</b>	<b>64,75</b>	<b>-0,06</b>	<b>0%</b>	<b>0,04</b>	<b>0%</b>	<b>0,00</b>	<b>0%</b>	<b>0,00</b>	<b>0%</b>		<b>-0,06</b>	<b>-0,02</b>	<b>0,04</b>	
<b>* IŠ VISO AKR + UŠT</b>	<b>4.829,91</b>	<b>-19,12</b>	<b>0%</b>	<b>20,14</b>	<b>0%</b>	<b>-5,44</b>	<b>0%</b>	<b>1,48</b>	<b>0%</b>		<b>-24,56</b>	<b>-1,32</b>	<b>21,62</b>	

3.1.3 LENTELĖ PADETIS PAGAL PRIEMONES IR VALSTYBES (MLN. EUR)

6-ASIS EPF  SPRENDIMAI SUKAUPTA 2005 M.	LOMĖ													KOTONU	IŠ VISO VALSTYBEI			
	NOP			NE NOP														
	DOTACIJOS	SPECIJALIOS PAGALBOS	IŠ VISO NOP	PALUKŲ SUBSIDIJOS	PAGALBA KRITINIS ATVEJAS	PAGALBA PABEGELIAMS	REIKIOS KORTALIOS	"STABEX"	"SOSWIN"	PERVEDIMAI FONDU	SIF	IŠ VISO NE NOP	IŠ VISO					
ANGOLA	97,20		97,20		13,66	2,62	2,50							18,79	115,99		115,99	
BENINAS	85,62		85,62		0,33	0,12	12,72	17,72				3,18		34,07	119,69		119,69	
BURKINA FASAS	106,57		106,57		0,35		12,74	7,32				6,58		27,00	133,56		133,56	
BOTSVAANA	21,78	5,32	27,10	2,59	0,43	0,37	4,04				21,65	0,48		29,57	56,66		56,66	
BURUNDIS	83,62	9,92	93,54		0,21	0,39	10,06	44,50				1,06		56,21	149,76		149,76	
CENTRINE AFRIKA	67,58		67,58		0,61		4,76	31,22				2,50		39,10	106,68		106,68	
CADAS	84,02		84,02		1,17	1,79	3,54	40,39				1,57		48,47	132,49		132,49	
KAMERUNAS	70,49	29,38	99,87		0,14		1,00	198,76				3,30		203,20	303,07		303,07	
KONGAS	28,25	7,67	35,91				11,54					0,33		11,87	47,79		47,79	
KOMORAI	20,21		20,21				2,00	9,56				0,40		11,97	32,17		32,17	
ZALIASIS KYŠULYS	24,39		24,39				3,00					0,29		3,29	27,67		27,67	
DŽIBUTIS	15,87		15,87		0,15	1,13	0,87					0,13		2,27	18,14		18,14	
PUSIAUJO GVINĖJA	11,93		11,93				4,00	9,83				0,33		14,16	26,10		26,10	
ETIOPIJA	164,34	6,56	170,90		47,45	10,25	29,94	98,61				0,84		187,09	357,99		357,99	
GABONAS	18,69	7,31	26,00		0,10			3,13				0,27		3,49	29,49		29,49	
GANJA	96,44		96,44	3,22			21,98					0,22		25,21	121,65		121,65	
GAMBUIJA	20,62		20,62		0,20		5,70	13,72				0,20		19,81	40,43		40,43	
BISAU GVINĖJA	37,40		37,40		0,08		3,36	2,88				0,38		6,70	44,10		44,10	
GVINĖJA	107,31	5,00	112,31		1,05	2,29	38,00				35,00	0,81		77,15	189,47		189,47	
DRAMBLO KAULO KRANTAS	60,73	21,04	81,77	11,83	0,88	1,40	0,09	365,26				3,82		383,27	465,04		465,04	
KENIJA	101,70	10,00	111,70	10,81	0,43	0,02	6,65	70,90				1,69		90,50	202,19		202,19	
LIBERIJA	45,00		45,00		6,71	1,83						0,53		9,07	54,07		54,07	
LESOTAS	30,46	9,84	40,30				4,96	4,36				1,05		10,38	50,68		50,68	
MADAGASKARAS	103,65	12,37	116,01		0,25		30,38	4,51				2,97		38,11	154,12		154,12	
MALAVIS	109,32	4,96	114,28	1,66	4,14	13,22	12,00	21,70				1,09		53,81	168,09		168,09	
MAURICIJUS	20,56	9,67	30,23	3,20	0,07		5,81	2,95				0,22		12,24	42,47		42,47	
MAURITANIJA	61,11		61,11		0,74	1,55	21,51				18,00	0,65		42,45	103,56		103,56	
MALIS	126,13	5,00	131,13		0,76		14,76	20,27				2,70		38,48	169,61		169,61	
MOZAMBIKAS	158,98		158,98		16,29	13,29	15,00	21,45						66,03	225,01		225,01	
NIGERIS	102,66	4,61	107,27		0,37	2,68	14,30	6,61	12,18		1,53			37,66	144,94		144,94	
RUANDA	108,03		108,03		1,57	0,22	12,25	61,91				1,20		77,14	185,17		185,17	
SENEGALAS	98,49	10,00	108,49		1,60	4,23	22,32	106,95	21,20		2,51			158,80	267,29		267,29	
SEISELIJAI	6,18		6,18	0,22			1,47							1,69	7,86		7,86	
SIERA LEONE	57,99	4,87	62,86		0,42		7,50					1,67		9,59	72,45		72,45	
SOMALIS	157,38		157,38		10,48	3,78	11,29					4,97		30,52	187,91		187,91	
SAN TOMĖ IR PRINSIPE	6,00		6,00		0,11		2,25	1,62				0,03		4,02	10,02		10,02	
SUDANAS	91,28		91,28		40,62	19,94	21,74	63,92				0,47		146,69	237,97		237,97	
SVAZILANDAS	19,89	4,73	24,61	0,71		1,34	7,00					0,32		9,37	33,98		33,98	
TANZANIJA	160,63		160,63		0,10		13,44	8,91				0,99		23,44	184,07		184,07	
TOGAS	46,86	2,40	49,26				7,54	25,55				0,81		33,89	83,15		83,15	
UGANDA	132,04		132,04		2,52	5,92	15,60					2,20		26,24	158,28		158,28	
NIGERLIJA	50,00	127,71	177,71	15,02	1,08		0,59					0,96		17,66	195,37		195,37	
ZAMBUIJA	74,19	14,70	88,89		0,55	0,63	11,41					1,72		14,31	103,20		103,20	
ZIMBABVE	42,83	29,73	72,56	10,52		1,26	0,95							12,74	85,30		85,30	
KONGO DEMOKRATINE RESPUBLIKA	159,04	7,15	166,19	1,26	0,94	2,05						4,02		8,28	174,47		174,47	
<b>* IŠ VISO AFRIKAI</b>	<b>3.293,44</b>	<b>349,94</b>	<b>3.643,38</b>	<b>61,04</b>	<b>156,56</b>	<b>92,33</b>	<b>432,55</b>	<b>1.264,50</b>	<b>108,02</b>	<b>60,78</b>	<b>2.175,79</b>	<b>5.819,16</b>		<b>5.819,16</b>				
ANTIGVA IR BARBUDA	3,44	0,98	4,42				1,50					1,50	5,92		5,92		5,92	
BARBADOSAS	2,83	0,93	3,76	1,10			0,37					0,68		2,15	5,91		5,91	
BELIZAS	4,98	3,00	7,98	0,14		1,81	1,00					2,11	5,07	13,05		13,05		
BARBAMOS	2,99	0,74	3,73	2,57								0,08	2,65	5,99		5,99		
DOMINIKA	5,84		5,84				3,80	1,21				0,03	6,03	10,87		10,87		
GRENADA	5,44		5,44		0,09		2,62	2,53				0,02	5,26	10,70		10,70		
GVIANA (VALSTYBĖ)	21,83		21,83		0,25		3,60					0,07	3,91	25,74		25,74		
JAMAIKA	30,00	10,00	40,00	5,40	0,77		2,09					3,32	11,58	51,58		51,58		
SENT KRISTOFAS (KITSAS) IR NEVIS	3,50		3,50				1,50						1,50	5,00		5,00		
SENT LUSIJA	5,12		5,12	0,91			2,00					0,05	2,96	8,08		8,08		
SURINAMAS	16,61	0,54	17,15		0,10		3,00					0,78	3,89	21,04		21,04		
SENT VINSENTRAS IR GRENADINAI	6,64		6,64	0,55	0,09		2,59					0,00	3,23	9,87		9,87		
TRINIDADAS IR TOBAGAS	6,99		6,99	1,91	0,10		2,96					6,31	11,27	18,26		18,26		
<b>* IŠ VISO KARIBŲ JŪROS VALSTYBĖMS</b>	<b>115,81</b>	<b>16,19</b>	<b>132,00</b>	<b>12,58</b>	<b>1,40</b>	<b>1,81</b>	<b>27,02</b>	<b>3,74</b>		<b>13,45</b>	<b>60,01</b>	<b>192,01</b>		<b>192,01</b>				
FIDŽIS	13,63	4,88	18,52	1,97	0,30		1,23	0,26				0,21	3,98	22,49		22,49		
KIRIBATIS	6,50		6,50				0,50	2,46				0,31	3,27	9,77		9,77		
PAPUA NAUJOJI GVINĖJA	21,00	13,50	34,50	4,57		0,58	3,50	110,01	25,44		0,23	144,33	178,83		178,83			
SALIAMONO SALOS	14,64	1,68	16,32		0,43		2,00	31,27				0,12	33,81	50,13		50,13		
TONGA	6,36		6,36	0,22			1,67	4,33				0,03	6,25	12,61		12,61		
TUVALU	1,58		1,58				0,52	0,14					0,64	2,22		2,22		
VANUATU	6,70		6,70		0,55		1,00	19,29				0,13	20,97	27,67		27,67		
SAMOA	8,96		8,96		0,22		4,20	11,12				0,06	15,60	24,56		24,56		
<b>* IŠ VISO RAMIOJO VANDENYNO VALSTYBĖMS</b>	<b>79,38</b>	<b>20,06</b>	<b>99,44</b>	<b>6,76</b>	<b>1,49</b>	<b>0,58</b>	<b>14,60</b>	<b>178,88</b>	<b>25,44</b>	<b>1,09</b>	<b>228,84</b>	<b>328,28</b>		<b>328,28</b>				
AKR VALSTYBIŲ BIUDŽETAS																10,00	10,00	
REGIONINIS AKR BENDRADARBIAVIMAS	827,34	44,30	871,64	1,02			55,53					13,66	70,21	941,85		941,85		
<b>* IŠ VISO REGIONINIAM AKR BENDRADARBIAVIMUI</b>	<b>827,34</b>	<b>44,30</b>	<b>871,64</b>	<b>1,02</b>			<b>55,53</b>				<b>13,66</b>	<b>70,21</b>	<b>941,85</b>	<b>10,00</b>	<b>951,85</b>			
VISO AKR VALSTYBES					19,95							0,15	20,10	20,10		20,10		20,10
ADMINISTRACINĖS IR FINANSINĖS IŠLAIDOS	8,70		8,70									0,02	5,33	14,05		14,05		14,05
<b>* IŠ VISO AKR</b>	<b>4.324,67</b>	<b>430,49</b>	<b>4.755,16</b>	<b>81,40</b>	<b>179,39</b>	<b>94,72</b>	<b>529,70</b>	<b>1.447,12</b>	<b>133,47</b>	<b>89,15</b>	<b>5,33</b>	<b>2.560,30</b>	<b>7.315,45</b>	<b>10,00</b>	<b>7.325,45</b>			
MAJOTAS	2,75	2,00	4,75				1,15					1,15	5,90		5,90		5,90	
MAUJOJI KALDONIJA	5,51	2,30	7,81		0,09		3,00		1,00		0,29	4,37	12,19		12,19		12,19	
PRANCŪZIJOS POLINEZIJA	6,48	1,77	8,25	0,87			2,56	3,92				0,17	7,52	15,77		15,77		
SEN PĖJERIS IR MIKELONAS	2,41	1,00	3,41									0,03	3,45		3,45		3,45	
PRANCŪZIJOS PIETŲ TERITORIJOS	0,27		0,27										0,27		0,27		0,27	
VALISAS IR FUTUNA	2,30	0,93	3,23										3,23		3,23		3,23	
<b>* IŠ VISO PRANCŪZIJOS UŠT</b>	<b>19,73</b>	<b>8,00</b>	<b>27,73</b>	<b>0,87</b>	<b>0,09</b>		<b>6,71</b>	<b>3,92</b>	<b>1,00</b>	<b>0,49</b>		<b>13,07</b>	<b>40,80</b>		<b>40,80</b>			
ARUBA	4,12	1,63	5,75	0,18			2,90				0,21	3,29	9,04		9,04		9,04	
OLANDIJOS ANTILAI	13,05	1,86	14,91	0,62			0,24					0,63	1,48	16,39		16,39		16,39
<b>* IŠ VISO NYDERLANDŲ UŠT</b>	<b>17,17</b>	<b>3,49</b>	<b>20,66</b>	<b>0,80</b>			<b>3,14</b>				<b>0,84</b>	<b>4,77</b>	<b>25,43</b>		<b>25,43</b>			
ANGILIJA	1,69																	

3.1.4 LENTELĖ PADĖTIS PAGAL PRIEMONES IR VALSTYBES (MLN. EUR)

6-ASIS EPF 2005 M. METINIAI SPRENDIMAI	NOP		IŠ VISO NOP	LOMĖ								IŠ VISO	KOTONU	IŠ VISO VALSTYBEI		
	DOTACIJOS	SPECIALIOS PASIŪLOS		NE NOP												
				PALŪKANŲ SUBSIDIJOS	PAGALBA RITINIAIS ATVEJAIS	PAGALBA PAUGELIARIS	RIZIKOS KAPITALAS	"STABEX"	"SYMINT"	PERVEDIMAI IŠ RYTŲ FONDŲ	SAF				IŠ VISO NE NOP	
ANGOLA	- 4,14		- 4,14											-4,14		-4,14
BENINAS																
BURKINA FASAS																
BOTSVANA																
BURUNDIS																
CENTRINĖ AFRIKA	- 0,11		- 0,11											-0,11		-0,11
ČADAS	- 0,18		- 0,18											-0,18		-0,18
KAMERŪNAS																
KONGAS																
KOMORAI																
ZALIASIS KYŠULYS																
DŽIBUTIS	- 0,00		- 0,00											0,00		0,00
PUSIAUJO GVINĖJA																
ETIOPĖJA	- 0,68	- 1,05	- 1,73											-1,73		-1,73
GABONAS																
GANA																
GAMBIJA																
BISAU GVINĖJA																
GVINĖJA	- 1,52		- 1,52											-1,52		-1,52
DRAMBLIO KAULO KRANTAS	- 0,02		- 0,02											-0,02		-0,02
KENIJA																
LIBERIJA																
LESOTAS																
MADAGASKARAS	- 1,07		- 1,07											-1,07		-1,07
MALAVIS																
MAURICIJUS																
MAURITANIJĄ																
MALIS																
MOZAMBIKAS																
NIGERIS							0,05						- 0,05	-0,05		-0,05
RUANDA	- 1,90		- 1,90											-1,90		-1,90
SENEGALAS																
SEIŠELJAI																
SIERA LEONĖ																
SOMALIS	- 1,77		- 1,77											- 0,01	- 0,01	-1,78
SAN TOMĖ IR PRINSIPE																
SUDANAS	- 0,02		- 0,02											-0,02		-0,02
SVAZILANDAS																
TANZANIJĄ	- 0,28		- 0,28											-0,28		-0,28
TOGAS																
UGANDA	- 0,80		- 0,80											-0,80		-0,80
NIGERIJA	- 0,17	- 0,90	- 1,06											-1,06		-1,06
ZAMBIJA	- 0,05	- 0,30	- 0,35											-0,35		-0,35
ZIMBABVĖ	- 0,81	- 0,19	- 1,00											-1,00		-1,00
KONGO DEMOKRATINĖ RESPUBLIKA	- 0,27		- 0,27											-0,27		-0,27
<b>* IŠ VISO AFRIKAI</b>	<b>-13,79</b>	<b>-2,44</b>	<b>-16,24</b>				<b>-0,05</b>						<b>-0,01</b>	<b>-0,05</b>	<b>-16,29</b>	<b>-16,29</b>
ANTIGVA IR BARBUDA																
BARBADOSAS																
BELIZAS																
BAHAMOS																
DOMINIKĄ																
GRENADĄ																
GVIANA (VALSTYBĖ)	- 0,02		- 0,02											-0,02		-0,02
JAMAIKĄ	- 0,00		- 0,00											0,00		0,00
SENT KRISTOFAS (KITSAS) IR NEVIS																
SENT LUSIJĄ																
SURINAMAS																
SENT VINSENTAS IR GRENADINAI	- 0,26		- 0,26											-0,26		-0,26
TRINIDADAS IR TOBAGAS	- 0,08		- 0,08											-0,08		-0,08
<b>* IŠ VISO KARIBŲ JŪROS VALSTYBĖMS</b>	<b>-0,36</b>		<b>-0,36</b>											<b>-0,36</b>		<b>-0,36</b>
FIDŽIS	0,01		0,01											-0,01		-0,01
KIRIBATIS																
PAPUJA NALJOJI GVINĖJA						- 0,02								- 4,56		- 4,58
SALIAMONO SALOS	- 0,13		- 0,13											- 4,58	-4,58	-4,58
TONGA	- 0,14		- 0,14											-0,13		-0,13
TUVALU														-0,14		-0,14
VANUATU														0,00		0,00
SAMOĄ	- 0,01		- 0,01											0,00		0,00
<b>* IŠ VISO RAMIOJO VANDENYNO VALSTYBĖMS</b>	<b>-0,29</b>		<b>-0,29</b>	<b>-0,02</b>						<b>-4,56</b>			<b>-4,58</b>	<b>-4,87</b>		<b>-4,87</b>
AKR VALSTYBIŲ BIUDŽETAS																
REGIONINIS AKR BENDRADARBIAVIMAS	- 2,18		- 2,18											- 0,14	- 0,14	-2,32
<b>* IŠ VISO REGIONINIAM AKR BENDRADARBIAVIMUI</b>	<b>-2,18</b>		<b>-2,18</b>											<b>-0,14</b>	<b>-0,14</b>	<b>-2,32</b>
VISO AKR VALSTYBĖS																
ADMINISTRACINĖS IR FINANSINĖS IŠLAIDOS														-0,67	-0,67	-0,67
<b>* IŠ VISO AKR</b>	<b>-16,62</b>	<b>-2,44</b>	<b>-19,07</b>	<b>-0,02</b>			<b>-0,05</b>			<b>-4,56</b>			<b>-0,15</b>	<b>-0,67</b>	<b>-5,44</b>	<b>-24,50</b>
MAJOTAS																
NAUJOJI KALEDONIJA																
PRANCŪZIJOS POLINEZIJA																
SEN PJERAS IR MIKELONAS	- 0,01		- 0,01											- 0,00	- 0,00	-0,01
PRANCŪZIJOS PIETŲ TERITORIJOS																
VALISAS IR FUTUNA																
<b>* IŠ VISO PRANCŪZIJOS UŠT</b>	<b>-0,01</b>		<b>-0,01</b>											<b>0,00</b>	<b>0,00</b>	<b>-0,01</b>
ARUBA																
OLANDIJOS ANTILAI																
<b>* IŠ VISO NYDERLANDŲ UŠT</b>																
ANGILIJĄ																
KAIMANŲ SALOS																
FALKLANDŲ SALOS	- 0,04		- 0,04											- 0,00	- 0,00	-0,04
MONTSERATAS																
ŠV. ELENOS SALA																
TURKSO IR KAIKOSO SALOS																
DIDŽIOSIOS BRITANIJOS MERGELIŲ SALOS																
<b>* IŠ VISO BRITANIJOS UŠT</b>	<b>-0,04</b>		<b>-0,04</b>											<b>0,00</b>	<b>0,00</b>	<b>-0,04</b>
REGIONINIS UŠT BENDRADARBIAVIMAS																
<b>* IŠ VISO REGIONINIAM UŠT BENDRADARBIAVIMUI</b>																
IŠ VISO UŠT																
<b>* IŠ VISO UŠT</b>	<b>-0,06</b>		<b>-0,06</b>											<b>0,00</b>	<b>0,00</b>	<b>-0,06</b>
<b>* IŠ VISO AKR + UŠT</b>	<b>-16,68</b>	<b>-2,44</b>	<b>-19,12</b>	<b>-0,02</b>			<b>-0,05</b>			<b>-4,56</b>			<b>-0,15</b>	<b>-0,67</b>	<b>-5,44</b>	<b>-24,56</b>

3.1.5 LENTELĖ PADĖTIS PAGAL PRIEMONES IR VALSTYBES (MLN. EUR)

6-ASIS EPF ASIGNUOTOS LĖŠOS SUKAUPTA 2005 M.	NOP			LOMĖ										IŠ VISO KOTONU	IŠ VISO VALSTYBEI	
	DOTACIJOS	SPECIALIOS PASIAUDOS	IŠ VISO NOP	PALUKŲ SUBSIDIJOS	PAGARBA KORTINŲ ATYJEJAS	PAGARBA PABEGELIAMS	NE NOP				IŠ VISO NE NOP					
							REINIOS KAPITALAS	"STABEX"	"SYMAN"	PERVEDIMAI IŠ RITU FONDŲ		SAF				
ANGOLA	97,20		97,20		13,66	2,62	2,50						18,79	115,98		115,98
BENINAS	85,62		85,62		0,33	0,12	12,72	17,72				3,18	34,07	119,69		119,69
BURKINA FASAS	106,57		106,57		0,35		12,74	7,32				6,58	27,00	133,56		133,56
BOTSVANA	20,99	5,32	26,31	2,59	0,43	0,37	4,04				21,65	0,48	29,57	55,87		55,87
BURUNDIS	83,62	9,92	93,54		0,21	0,39	10,06	44,50				1,06	56,21	149,76		149,76
CENTRINĖ AFRIKA	67,15		67,15		0,61		4,76	31,22				2,50	39,10	106,26		106,26
ČADAS	84,02		84,02		1,17	1,79	3,54	40,39				1,57	48,47	132,49		132,49
KAMERŪNAS	70,49	29,38	99,87		0,14		1,00	198,76				3,30	203,20	303,07		303,07
KONGAS	28,25	7,67	35,91					11,54				0,33	11,87	47,79		47,79
KOMORAI	20,21		20,21					2,00	9,56			0,40	11,97	32,17		32,17
ZALIASIS KYŠULYS	24,38		24,38					3,00				0,29	3,29	27,67		27,67
DŽIBUTIS	15,11		15,11		0,15	1,13	0,87					0,13	2,27	17,38		17,38
PUSIAUJO GVINĖJA	11,90		11,90					4,00				0,33	14,16	26,06		26,06
ETIOPIJA	164,33	6,56	170,89		47,45	10,25	29,94	98,61				0,84	187,09	357,98		357,98
GABONAS	18,52	7,31	25,83		0,10				3,13			0,27	3,49	29,32		29,32
GANA	96,24		96,24	3,22				21,98				0,01	25,21	121,45		121,45
GAMBĖJA	20,53		20,53		0,20		5,70	13,72				0,20	19,81	40,34		40,34
BISAU GVINĖJA	36,75		36,75		0,08		3,36	2,88				0,34	6,66	43,41		43,41
GVINĖJA	106,63	5,00	111,63		1,05	2,29	38,00				28,88	0,81	71,04	182,67		182,67
DRAMBLO KAULO KRANTAS	60,73	21,04	81,77	11,83	0,88	1,40	0,09	365,26				3,82	383,27	465,04		465,04
KENIJA	100,14	10,00	110,14	10,81	0,43	0,02	6,65	70,90				1,55	90,35	200,49		200,49
LIBERIJA	44,68		44,68		6,71	1,83						0,48	9,02	53,69		53,69
LESOTAS	30,46	9,84	40,30					4,96	4,36			1,05	10,38	50,68		50,68
MADAGASKARAS	103,61	12,37	115,98		0,25			30,38	4,51			2,97	38,11	154,09		154,09
MALAVIS	109,15	4,96	114,11	1,66	4,14	13,22	12,00	21,70				1,05	53,77	167,88		167,88
MAURICIJUS	20,52	9,67	30,19	3,20	0,07			5,81	2,95			0,22	12,24	42,43		42,43
MAURITANIJA	60,83		60,83		0,74	1,55	21,51				18,00	0,65	42,45	103,28		103,28
MALIS	126,13	5,00	131,13		0,76			14,76	20,27			2,70	38,48	169,61		169,61
MOZAMBIKAS	155,76		155,76		16,29	13,29	15,00	21,45					66,03	221,78		221,78
NIGERIS	102,66	4,61	107,27		0,37	2,68	14,30	6,61		12,18		1,53	37,66	144,94		144,94
RUANDA	104,17		104,17		1,57	0,22	12,25	61,91				1,17	77,11	181,28		181,28
SENEGALAS	98,25	9,77	108,02		1,60	4,18	22,32	106,95	21,20			2,51	158,75	266,77		266,77
SEIŠELJAI	6,18		6,18	0,22				1,47					1,69	7,86		7,86
SIERA LEONĖ	57,94	4,87	62,81		0,42			7,50				1,67	9,59	72,39		72,39
SOMALIS	156,49		156,49		10,48	3,78	11,29					4,97	30,52	187,01		187,01
SAN TOMĖ IR PRINSIPĖ	6,00		6,00		0,11		2,25	1,62				0,03	4,02	10,02		10,02
SUDANAS	89,09		89,09		40,62	19,94	21,74	63,92				0,47	146,69	235,78		235,78
SVAZILANDAS	19,89	4,73	24,61	0,71		1,34	7,00					0,32	9,37	33,98		33,98
TANZANIJA	160,63		160,63		0,10		13,44	8,91				0,99	23,44	184,07		184,07
TOGAS	46,86	2,40	49,26				7,54	25,55				0,81	33,89	83,15		83,15
UGANDA	130,27		130,27		2,52	5,92	15,60					2,20	26,24	156,51		156,51
NIGERIJA	49,81	127,71	177,53	15,02	1,08		0,59					0,93	17,63	195,15		195,15
ZAMBIA	74,19	14,70	88,89		0,55	0,63	11,41					1,72	14,31	103,20		103,20
ZIMBABVĖ	42,83	29,73	72,56	10,52		1,26	0,95						12,74	85,30		85,30
KONGO DEMOKRATINĖ RESPUBLIKA	158,79	7,15	165,94	1,26	0,94	2,05						4,02	8,28	174,23		174,23
<b>* IŠ VISO AFRIKAI</b>	<b>3.274,55</b>	<b>349,71</b>	<b>3.624,26</b>	<b>61,04</b>	<b>156,56</b>	<b>92,28</b>	<b>432,55</b>	<b>1.264,50</b>	<b>101,91</b>	<b>60,46</b>	<b>2.169,29</b>	<b>5.793,55</b>	<b>5.793,55</b>			<b>5.793,55</b>
ANTIGVA IR BARBUDA	3,44	0,98	4,42				1,50					1,50	5,92			5,92
BARBADOSAS	2,83	0,93	3,76	1,10			0,37					0,68	2,15	5,91		5,91
BELIZAS	4,98	3,00	7,98	0,14		1,81	1,00					2,11	5,07	13,05		13,05
BAHAMOS	2,59	0,74	3,33	2,57								0,08	2,65	5,99		5,99
DOMINIKA	5,84		5,84				3,80	1,21				0,03	5,03	10,87		10,87
GRENADA	5,44		5,44		0,09		2,62	2,53				0,02	5,26	10,70		10,70
GVIANA (VALSTYBĖ)	21,83		21,83		0,25		3,60					0,07	3,91	25,74		25,74
JAMAIKA	30,00	10,00	40,00	5,40	0,77		2,09					3,32	11,58	51,58		51,58
SENT KRISTOFAS (KITSA) IR NEVIS	3,50		3,50				1,50						1,50	5,00		5,00
SENT LUSIJA	5,10		5,10	0,91			2,00					0,05	2,96	8,06		8,06
SURINAMAS	16,29	0,54	16,84		0,10		3,00					0,78	3,89	20,72		20,72
SENT VINSENTAS IR GRENADINAI	6,64		6,64	0,55	0,09		2,59					0,00	3,23	9,87		9,87
TRINIDADAS IR TOBAGAS	6,99		6,99	1,91	0,10		2,96					6,31	11,27	18,26		18,26
<b>* IŠ VISO KARIBŲ JŪROS VALSTYBĖMS</b>	<b>115,47</b>	<b>16,19</b>	<b>131,66</b>	<b>12,58</b>	<b>1,40</b>	<b>1,81</b>	<b>27,02</b>	<b>3,74</b>	<b>13,45</b>	<b>60,01</b>	<b>191,66</b>	<b>191,66</b>				<b>191,66</b>
FIDŽIS	13,63	4,88	18,51	1,97	0,30		1,23	0,26				0,21	3,98	22,49		22,49
KIRIBATIS	6,50		6,50				0,50	2,46				0,31	3,27	9,76		9,76
PAPUA NALJOJI GVINĖJA	20,78	13,50	34,29	4,57		0,58	3,50	110,01	25,44			0,21	144,31	178,60		178,60
SALIAMONO SALOS	14,59	1,68	16,26		0,43		2,00	31,27				0,12	33,81	50,08		50,08
TONGA	6,36		6,36	0,22			1,67	4,33				0,03	6,25	12,61		12,61
TUVALU	1,58		1,58				0,50	0,14					0,64	2,22		2,22
VANUATU	6,70		6,70		0,55		1,00	19,29				0,13	20,97	27,67		27,67
SAMOJA	8,96		8,96		0,22		4,20	11,12				0,06	15,60	24,56		24,56
<b>* IŠ VISO RAMIOJO VANDENYNO VALSTYBĖ</b>	<b>79,10</b>	<b>20,06</b>	<b>99,16</b>	<b>6,76</b>	<b>1,49</b>	<b>0,58</b>	<b>14,60</b>	<b>178,88</b>	<b>25,44</b>	<b>1,07</b>	<b>228,82</b>	<b>327,98</b>	<b>327,98</b>			<b>327,98</b>
AKR VALSTYBIŲ BIUDŽETAS														10,00		10,00
REGIONINIS AKR BENDRADARBIAVIMAS	817,78	44,30	862,09	1,02			55,53				12,57	69,12	931,20			931,20
<b>* IŠ VISO REGIONINIAM AKR BENDRADARBI</b>	<b>817,78</b>	<b>44,30</b>	<b>862,09</b>	<b>1,02</b>			<b>55,53</b>				<b>12,57</b>	<b>69,12</b>	<b>931,20</b>	<b>10,00</b>		<b>941,20</b>
VISO AKR VALSTYBĖS					19,95							0,15	20,10	20,10		20,10
ADMINISTRACINĖS IR FINANSINĖS IŠLAIDOS	8,56		8,56									0,02	5,33	13,91		13,91
<b>* IŠ VISO AKR</b>	<b>4.295,46</b>	<b>430,26</b>	<b>4.725,72</b>	<b>81,40</b>	<b>179,39</b>	<b>94,67</b>	<b>529,70</b>	<b>1.447,12</b>	<b>127,35</b>	<b>87,72</b>	<b>5,33</b>	<b>2.552,69</b>	<b>7.278,41</b>	<b>10,00</b>		<b>7.288,41</b>
MAJOTAS	2,75	2,00	4,75				1,15					1,15	5,90			5,90
NAUJOJI KALEDONIJA	5,51	2,30	7,81		0,09		3,00		1,00			0,29	4,37	12,18		12,18
PRANCŪZIJOS POLINEZIJA	6,44	1,77	8,21	0,87			2,56	3,92				0,17	7,52	15,73		15,73
SEN PJERAS IR MIKELONAS	2,41	1,00	3,41									0,03	0,03	3,45		3,45
PRANCŪZIJOS PIETŲ TERITORIJOS	0,27		0,27										0,27	0,27		0,27
VALISAS IR FUTUNA	2,30	0,93	3,23										3,23	3,23		3,23
<b>* IŠ VISO PRANCŪZIJOS UŠT</b>	<b>19,69</b>	<b>8,00</b>	<b>27,69</b>	<b>0,87</b>	<b>0,09</b>		<b>6,71</b>	<b>3,92</b>	<b>1,00</b>	<b>0,49</b>		<b>13,07</b>	<b>40,76</b>			<b>40,76</b>
ARUBA	4,12	1,63	5,75	0,18			2,90					0,21	3,29	9,04		9,04
OLANDIJOS ANTILAI	12,77	1,86	14,63	0,62			0,24					0,63	1,48	16,11		16,11
<b>* IŠ VISO NYDERLANDŲ UŠT</b>	<b>16,89</b>	<b>3,49</b>	<b>20,38</b>	<b>0,80</b>			<b>3,14</b>					<b>0,84</b>	<b>4,77</b>	<b>25,15</b>		<b>25,15</b>
ANGILIJA	1,69		1,69				1,50						1,50	3,19		3,19
KAIMANŲ SALOS		1,49	1,49	0,50									0,50	1,99		1,99
FALKLANDO SALOS	0,66															

## 3.1.6 LENTELĖ PADĖTIS PAGAL PRIEMONES IR VALSTYBES (MLN. EUR)

6-ASIS EPF ASIGNUOTOS LĖŠOS M. METINĖ ATASKAITA	NOP		LOMĖ										IŠ VISO	KOTONU	IŠ VISO VALSTYBEI					
	DOKUMENTAI	SPECIALIOS PABIGIOS	IŠ VISO NOP	NE NOP							IŠ VISO NE NOP									
				PALŪKANŲ SUBSIDIJOS	PAGALBA KREMINIS ATVEJAS	PAGALBA PABEIGIAMS	REZINOS KAPITALAS	"STABEX"	"SYMINT"	PREVEDIMAI IS RITU FONDŲ		SAF								
ANGOLA	- 0,44		- 0,44														-0,44		-0,44	
BENINAS																				
BURKINA FASAS																				
BOTSVANA																				
BURUNDIS																				
CENTRINĖ AFRIKA	- 0,12		- 0,12															-0,12		
ČADAS	- 0,00		- 0,00															0,00		
KAMERŪNAS																				
KONGAS																				
KOMORAI																				
ZALIASIS KYŠULYS																				
DZIBUTIS																				
PUSALJO GVINĖJA																				
ETIOPĪJA	- 0,02		- 0,02															-0,02		
GABONAS	- 0,17		- 0,17															-0,17		
GANAS	- 0,16		- 0,16															-0,16		
GAMBĪJA																		0,00		
BISAU GVINĖJA	0,37		0,37															0,37		
GVINĖJA	0,31		0,31															-0,31		
DRAMBĪO KAULO KRANTAS																		0,00		
KENIJA	- 0,27		- 0,27															-0,29		
LIBERIJA	- 0,05		- 0,05															-0,07		
LESOTAS																				
MADAGASKARAS	- 0,00		- 0,00															0,00		
MALAVIS	0,20		0,20															0,18		
MAURICIJUS	0,04		0,04															0,04		
MAURITANIJA	1,33		1,33															1,33		
MALIS																				
MOZAMBIKAS	- 0,54		- 0,54															-0,54		
NIGERIS																		-0,05		
RUANDA	0,58		0,58															0,24		
SENEGALAS																		0,24		
SEIŠELJAI																				
SIERA LEONĖ	- 0,04		- 0,04															-0,04		
SOMALIS	- 0,36		- 0,36															-0,36		
SAN TOMĖ IR PRINSIPĖ																				
SUDANAS	0,95		0,95															0,95		
SVAZILANDAS																				
TANZANIJA	- 0,28		- 0,28															-0,28		
TOGAS																				
UGANDA	0,38		0,38															0,38		
NIGERIJA	- 0,14	- 0,18	- 0,32															-0,32		
ZAMBĪJA	0,00	- 0,30	- 0,30															-0,30		
ZIMBABVĖ																				
KONGO DEMOKRATINĖ RESPUBLIKA	1,00		1,00															1,00		
<b>* IŠ VISO AFRIKAI</b>	<b>0,79</b>	<b>-0,48</b>	<b>0,30</b>															<b>0,18</b>	<b>0,14</b>	<b>0,44</b>
ANTIGVA IR BARBUDA																				
BARBADOSAS																				
BELIZAS																				
BAHAMOS																				
DOMINIKA																				
GRENADA																				
GVIANA (VALSTYBĖ)	- 0,00		- 0,00															0,00		0,00
JAMAIKA	- 0,00		- 0,00															0,01		0,01
SENT KRISTOFAS (KITSAS) IR NEVIS																		0,01		0,01
SENT LUSIJA																				
SURINAMAS	- 0,05		- 0,05															-0,05		-0,05
SENT VINSENTAS IR GRENADINAI	- 0,09		- 0,09															-0,09		-0,09
TRINIDADAS IR TOBAGAS																				
<b>* IŠ VISO KARIBŲ JŪROS VALSTYBĖMS</b>	<b>-0,15</b>		<b>-0,15</b>															<b>0,01</b>	<b>0,01</b>	<b>-0,14</b>
FIDŽIS	0,01		0,01																	-0,01
KIRIBATIS																				-0,01
PAPUJA NALJOJI GVINĖJA	- 0,21		- 0,21	-0,02														-0,02		-0,26
SALIAMONO SALOS	- 0,01		- 0,01																	-0,01
TONGA	- 0,05		- 0,05																	-0,05
TUVALU																				
VANIATU																				
SAMOJA																				
<b>* IŠ VISO RAMOJO VANDENYNO VALSTYBĖ</b>	<b>-0,28</b>		<b>-0,28</b>	<b>-0,02</b>														<b>-0,02</b>	<b>-0,04</b>	<b>-0,32</b>
AKR VALSTYBIŲ BIUDŽETAS																				
REGIONINIS AKR BENDRADARBIAVIMAS	- 1,27		- 1,27																	-1,27
<b>* IŠ VISO REGIONINIAM AKR BENDRADARBI</b>	<b>-1,27</b>		<b>-1,27</b>																	<b>-1,27</b>
VISO AKR VALSTYBĖS																				
ADMINISTRACINĖS IR FINANSINĖS IŠLAIDOS																				
<b>* IŠ VISO AKR</b>	<b>-0,91</b>	<b>-0,48</b>	<b>-1,40</b>	<b>-0,02</b>														<b>0,17</b>	<b>0,10</b>	<b>-1,29</b>
MAJOTAS																				
NAUJOJI KALEDONIJA																				
PRANCŪZIJS POLINEZIJA																				
SEN PJERAS IR MIKELONAS	- 0,01		- 0,01																	-0,01
PRANCŪZIJS PIETŲ TERITORIJOS																				
VALISAS IR FUTUNA																				
<b>* IŠ VISO PRANCŪZIJS UŠT</b>	<b>-0,01</b>		<b>-0,01</b>															<b>0,00</b>	<b>0,00</b>	<b>-0,01</b>
ARUBA																				
OLANDIJOS ANTILAI																				
<b>* IŠ VISO NYDERLANDŲ UŠT</b>																				
ANGILIJA																				
KAIMANŲ SALOS																				
FALKLANDO SALOS																				
MONTSERATAS																				
ŠV. ELENOS SALA																				
TURKSO IR KAIKOSO SALOS																				
DIDŽIOSIOS BRITANIJOS MERGELIŲ SALOS																				
<b>* IŠ VISO BRITANIJOS UŠT</b>																				
REGIONINIS UŠT BENDRADARBIAVIMAS	- 0,01		- 0,01																	-0,01
<b>* IŠ VISO REGIONINIAM UŠT BENDRADARBI</b>	<b>-0,01</b>		<b>-0,01</b>																	<b>-0,01</b>
IŠ VISO UŠT																				
<b>* IŠ VISO UŠT</b>	<b>-0,02</b>		<b>-0,02</b>															<b>0,00</b>	<b>0,00</b>	<b>-0,02</b>
<b>* IŠ VISO AKR + UŠT</b>	<b>-0,94</b>	<b>-0,48</b>	<b>-1,42</b>	<b>-0,02</b>														<b>0,17</b>	<b>0,10</b>	<b>-1,32</b>

3.1.7 LENTELĖ PAĖTIS PAGAL PRIEMONES IR VALSTYBES (MLN. EUR)

6-ASIS EPF SUKAUPTI MOKĖJIMAI 2005 M.	LOMĖ												IŠ VISO	KOTONU	IŠ VISO VALSTYBEI	
	NOP			NE NOP												
	DOTACIJOS	SPECIALIOS PASKOLOS	IŠ VISO NOP	PALUKANŲ SUBSIDIJOS	PAGARBA KRITINIAMS ATVEJAMS	PAGARBA PABEIGELAMS	RIZIKOS KAPITALAS	"STABEK"	"SYMAN"	PERVEDIMAI IŠ RITU FONDU	SAF	IŠ VISO NE NOP				
ANGOLA	97,15		97,15		13,66	2,62	2,50							18,79	115,94	115,94
BENINAS	85,62		85,62		0,33	0,12	12,72	17,72			3,18			34,07	119,69	119,69
BURKINA FASAS	106,57		106,57		0,35		12,74	7,32			6,58			27,00	133,56	133,56
BOTSVANA	20,99	5,32	26,31	2,59	0,43	0,37	4,04				21,65			29,57	55,87	55,87
BURUNDIS	83,62	9,92	93,54		0,21	0,39	10,06	44,50			1,06			56,21	149,76	149,76
CENTRINĖ AFRIKA	67,15		67,15		0,61		4,76	31,22			2,50			39,10	106,26	106,26
ČADAS	83,99		83,99		1,17	1,79	3,54	40,39			1,57			48,47	132,46	132,46
KAMERŪNAS	70,49	29,38	99,87		0,14		1,00	198,76			3,30			203,20	303,07	303,07
KONGAS	28,25	7,67	35,91				11,54				0,33			11,87	47,79	47,79
KOMORAI	20,21		20,21				2,00		9,56		0,40			11,97	32,17	32,17
ZALIASIS KYŠULYS	24,38		24,38				3,00				0,29			3,29	27,67	27,67
DŽIBUTIS	15,11		15,11		0,15	1,13	0,87				0,13			2,27	17,38	17,38
PUSIAUJŲ GVINĖJA	11,89		11,89				4,00		9,83		0,33			14,16	26,06	26,06
ETIOPIJA	163,45	6,56	170,01		47,45	10,25	29,94	98,61			0,84			187,09	357,10	357,10
GABONAS	18,52	7,31	25,82		0,10			3,13			0,27			3,49	29,32	29,32
GANA	96,24		96,24	3,22			21,98				0,01			25,21	121,45	121,45
GAMBĖJA	20,52		20,52		0,20		5,70	13,72			0,20			19,81	40,33	40,33
BISAU GVINĖJA	36,69		36,69		0,08		3,36	2,88			0,34			6,66	43,35	43,35
GVINĖJA	106,48	5,00	111,48		1,05	2,29	38,00			28,63	0,81			70,78	182,26	182,26
DRAMBLIO KAULO KRANTAS	60,73	21,04	81,77	11,83	0,88	1,40	0,09	365,26			3,82			383,27	465,04	465,04
KENIJA	100,08	10,00	110,08	10,81	0,43	0,02	6,65	70,90			1,55			90,35	200,43	200,43
LIBERIJA	43,23		43,23		6,71	1,83					0,48			9,02	52,24	52,24
LESOTAS	30,46	9,84	40,30				4,96	4,36			1,05			10,38	50,68	50,68
MADAGASKARAS	103,50	12,37	115,87		0,25		30,38	4,51			2,97			38,11	153,98	153,98
MALAVIS	108,73	4,96	113,69	1,66	4,14	13,22	12,00	21,70			1,05			53,77	167,46	167,46
MAURICIJUS	20,23	9,67	29,91	3,20	0,07		5,81	2,95			0,22			12,24	42,15	42,15
MAURITANIJA	60,46		60,46		0,74	1,55	21,51			18,00	0,65			42,45	102,90	102,90
MALIS	126,13	5,00	131,13		0,76		14,76	20,27			2,70			38,48	169,61	169,61
MOZAMBIKAS	150,43		150,43		16,29	13,29	11,88	21,45			62,92			62,92	213,34	213,34
NIGERIS	102,66	4,61	107,27		0,37	2,68	14,30	6,61	12,18		1,53			37,66	144,94	144,94
RUANDA	102,76		102,76		1,57	0,22	12,25	61,91			0,82			76,77	179,52	179,52
SENEGALAS	97,68	9,77	107,45		1,60	4,18	22,32	106,95	21,20		2,51			158,75	266,20	266,20
SEJŠALAI	6,18		6,18	0,22			1,47				0,19			1,69	7,86	7,86
SIERA LEONĖ	57,94	4,87	62,81		0,42		7,50				1,67			9,59	72,39	72,39
SOMALIS	155,50		155,50		10,48	3,78	11,29				4,97			30,52	186,02	186,02
SAN TOMĖ IR PRINSIPE	6,00		6,00		0,11		2,25	1,62			0,03			4,02	10,02	10,02
SUDANAS	83,64		83,64		40,62	19,94	21,74	63,92			0,47			146,69	230,33	230,33
SVAZILANDAS	19,89	4,73	24,61	0,71		1,34	7,00				0,32			9,37	33,98	33,98
TANZANIJA	160,63		160,63		0,10		13,44	8,91			0,99			23,44	184,07	184,07
TOGAS	46,86	2,40	49,26				7,54	25,55			0,81			33,89	83,15	83,15
UGANDA	128,52		128,52		2,52	5,92	15,60				2,20			26,24	154,75	154,75
NIGERIJA	49,53	127,71	177,24	15,02	1,08		0,59				0,93			17,63	194,87	194,87
ZAMBIJA	74,19	14,70	88,89		0,55	0,63	11,41				1,72			14,31	103,20	103,20
ZIMBABVĖ	42,83	29,73	72,56	10,52		1,26	0,95							12,74	85,30	85,30
KONGO DEMOKRATINĖ RESPUBLIKA	148,24	7,15	155,39	1,26	0,94	2,05					4,02			8,28	163,67	163,67
<b>* IŠ VISO AFRIKAI</b>	<b>3.244,32</b>	<b>349,71</b>	<b>3.594,03</b>	<b>61,04</b>	<b>156,56</b>	<b>92,28</b>	<b>429,44</b>	<b>1.264,50</b>	<b>101,65</b>	<b>60,11</b>	<b>2.165,59</b>	<b>5.759,62</b>	<b>5.759,62</b>			
ANTIGVA IR BARBUDA	3,44	0,98	4,42				1,50				1,50			5,92	5,92	5,92
BARBADOSAS	2,83	0,93	3,76	1,10			0,37				0,68			2,15	5,91	5,91
BELIZAS	4,98	3,00	7,98	0,14		1,81	1,00				2,11			5,07	13,05	13,05
BAHAMOS	2,59	0,74	3,33	2,57							0,08			2,65	5,98	5,98
DOMINIKA	5,84		5,84				3,80	1,21			0,03			5,03	10,87	10,87
GRENADA	5,44		5,44				2,62	2,53			0,02			5,26	10,70	10,70
GVIANA (VALSTYBĖ)	21,83		21,83		0,09		3,60				0,07			3,91	25,74	25,74
JAMAICA	29,86	10,00	39,86	5,40	0,77		2,09				3,27			11,53	51,39	51,39
SENT KRISTOFAS (KITSA) IR NEVIS	3,50		3,50				1,50				1,50			5,00	5,00	5,00
SENT LUSIJA	5,10		5,10	0,91			2,00				0,05			2,96	8,06	8,06
SURINAMAS	16,26	0,54	16,80		0,10		3,00				0,78			3,89	20,69	20,69
SENT VINSENTRAS IR GRENADINAI	6,64		6,64	0,55	0,09		2,59				0,00			3,23	9,87	9,87
TRINIDADAS IR TOBAGAS	6,99		6,99	1,91	0,10		2,96				6,31			11,27	18,26	18,26
<b>* IŠ VISO KARIBŲ JŪROS VALSTYBĖMS</b>	<b>115,30</b>	<b>16,19</b>	<b>131,48</b>	<b>12,58</b>	<b>1,40</b>	<b>1,81</b>	<b>27,02</b>	<b>3,74</b>	<b>13,40</b>	<b>13,40</b>	<b>59,95</b>	<b>191,44</b>	<b>191,44</b>			
FIDŽIS	13,51	4,88	18,39	1,97	0,30		1,23	0,26			0,21			3,98	22,37	22,37
KIRIBATIS	6,49		6,49				2,46				0,31			2,77	9,26	9,26
PAPUA NALJŲJI GVINĖJA	20,78	13,50	34,29	4,57		0,58	3,50	110,01	25,44		0,21			144,31	178,60	178,60
SALIAMONO SALOS	14,41	1,68	16,09		0,43		2,00	31,27			0,12			33,81	49,90	49,90
TONGA	6,36		6,36	0,22			1,67	4,33			0,03			6,25	12,61	12,61
TUVALU	1,58		1,58				0,50	0,14			0,03			0,64	2,22	2,22
VANUATU	6,70		6,70	0,55			1,00	19,29			0,13			20,97	27,67	27,67
SAMOJA	8,96		8,96	0,22	0,22		4,20	11,12			0,06			15,60	24,56	24,56
<b>* IŠ VISO RAMIOJO VANDENYNO VALSTYBĖMS</b>	<b>78,80</b>	<b>20,06</b>	<b>98,86</b>	<b>6,76</b>	<b>1,49</b>	<b>0,58</b>	<b>14,10</b>	<b>178,88</b>	<b>25,44</b>	<b>1,07</b>	<b>228,32</b>	<b>327,18</b>	<b>327,18</b>			
AKR VALSTYBIŲ BIUDŽETAS																
REGIONINIS AKR BENDRADARBIAVIMAS	811,01	44,30	855,31	1,02			55,53				12,19			68,73	924,05	924,05
<b>* IŠ VISO REGIONINIAM AKR BENDRADARBI</b>	<b>811,01</b>	<b>44,30</b>	<b>855,31</b>	<b>1,02</b>			<b>55,53</b>				<b>12,19</b>			<b>68,73</b>	<b>924,05</b>	<b>924,05</b>
VISOS AKR VALSTYBĖS							19,95				0,15			20,10	20,10	20,10
ADMINISTRACINĖS IR FINANSINĖS IŠLAIDOS	7,89		7,89								0,02	5,33		5,35	13,24	13,24
<b>* IŠ VISO AKR</b>	<b>4.257,32</b>	<b>430,26</b>	<b>4.687,58</b>	<b>81,40</b>	<b>179,39</b>	<b>94,67</b>	<b>526,09</b>	<b>1.447,12</b>	<b>127,10</b>	<b>86,93</b>	<b>5,33</b>	<b>2.548,04</b>	<b>7.235,62</b>	<b>10,00</b>	<b>7.245,62</b>	
MAJOTAS	2,75	2,00	4,75				1,15							1,15	5,90	5,90
NAUJŲJI KALEDONIJA	5,51	2,30	7,81		0,09		3,00		1,00		0,27			4,36	12,17	12,17
PRANCŪZIJOS POLINEZIJA	6,36	1,77	8,13	0,87			2,56	3,92			0,17			7,52	15,65	15,65
SEN PJERAS IR MIKELONAS	2,41	1,00	3,41								0,03			3,45	3,45	3,45
PRANCŪZIJOS PIETŲ TERITORIJOS	0,27		0,27											0,27	0,27	0,27
VALISAS IR FUTUNA	2,30	0,93	3,23											3,23	3,23	3,23
<b>* IŠ VISO PRANCŪZIJOS UŠT</b>	<b>19,60</b>	<b>8,00</b>	<b>27,61</b>	<b>0,87</b>	<b>0,09</b>		<b>6,71</b>	<b>3,92</b>	<b>1,00</b>	<b>0,47</b>			<b>13,06</b>	<b>40,67</b>	<b>40,67</b>	
ARUBA	4,12	1,63	5,75	0,18			2,90				0,21			3,29	9,04	9,04
OLANDIJOS ANTILAI	12,48	1,86	14,34	0,62			0,24				0,63			1,48	15,82	15,82
<b>* IŠ VISO NYDERLANDŲ UŠT</b>	<b>16,59</b>	<b>3,49</b>	<b>20,09</b>	<b>0,80</b>			<b>3,14</b>				<b>0,84</b>			<b>4,77</b>	<b>24,86</b>	<b>24,86</b>
ANGILIJA	1,69		1,69				1,50							1,50	3,19	3,19
KAIMANŲ SALOS		1,49	1,49	0,50										0,50	1,99	1,99
FALKLANDO SALOS	0,66		0,66						0,08		0,41			0,49	1,15	1,15
MONTSERATAS	1,50															



3.1.8 LENTELE PADĖTIS PAGAL PRIEMONES IR VALSTYBES (MLN. EUR)

6-ASIS EPF 2005 M. METINIAI MOKĖJIMAI	NOP		LOMĖ										IŠ VISO	KOTONU	IŠ VISO VALSTYBEI		
	DOKIMAI	SPECIALIOS PASIŪLOS	IŠ VISO NOP	NE NOP							IŠ VISO NE NOP						
				PALŪKANŲ SUBSIDIJOS	PAGALBA RITINIAMS ATVEJAMS	PAGALBA PABEGELIAMS	BRŽIKOS KAPITALAS	"STAREX"	"SYMIR"	PREVENIMAI IŠ BŪTŲ FONDU		SAF					
ANGOLA	0,15		0,15													-0,15	-0,15
BENINAS																	
BURKINA FASAS																	
BOTSVANA																	
BURUNDIS																	
CENTRINĖ AFRIKA																	
ČADAS	0,15		0,15													0,15	0,15
KAMERŪNAS																	
KONGAS																	
KOMORAI																	
ZALIASIS KYŠULYS																	
DŽIBUTIS																	
PUSALJO GVINEJA																	
ETIOPĪJA	0,01		0,01													0,01	0,01
GABONAS	0,00		0,00													0,00	0,00
GANA																	
GAMBĪJA																	
BISAU GVINEJA	0,54		0,54													0,54	0,54
GVINEJA	0,32		0,32								0,05			0,05		-0,37	-0,37
DRAMBĪO KAULO KRANTAS																	
KENIJA	0,11		0,11													0,11	0,11
LIBERIJA	0,08		0,08													0,08	0,08
LESOTAS																	
MADAGASKARAS																	
MALAVIS	1,97		1,97													1,97	1,97
MAURICIJUS	0,09		0,09													0,09	0,09
MAURITANĪJA	1,09		1,09													1,09	1,09
MALIS																	
MOZAMBIKAS	3,37		3,37													3,37	3,37
NIGERIS							0,05						0,05			-0,05	-0,05
RUANDA	1,11		1,11					1,22					0,38			2,71	2,71
SENEGALAS	0,46		0,46													-0,46	-0,46
SEIŠELJAI																0,00	0,00
SIERA LEONĖ	0,01		0,01													0,01	0,01
SOMALIS	0,21		0,21													0,21	0,21
SAN TOMĖ IR PRINSIPE																0,00	0,00
SUDANAS	4,48		4,48													4,48	4,48
SVAZILANDAS																0,00	0,00
TANZANĪJA	0,07		0,07													-0,07	-0,07
TOGAS																0,00	0,00
UGANDA	1,49		1,49													1,49	1,49
NIGERIJA																0,00	0,00
ZAMBĪJA	0,00		0,00													0,00	0,00
ZIMBABVĖ																0,00	0,00
KONGO DEMOKRATINĖ RESPUBLIKA	5,39		5,39													5,39	5,39
<b>* IŠ VISO AFRIKAI</b>	<b>19,10</b>		<b>19,10</b>				<b>-0,05</b>	<b>1,22</b>			<b>-0,05</b>	<b>0,38</b>		<b>1,50</b>	<b>20,60</b>	<b>20,60</b>	<b>20,60</b>
ANTIGVA IR BARBUDA																	
BARBADOSAS																	
BELIZAS																	
BAHAMOS																	
DOMINIKAI																	
GRENADA																	
GVIANA (VALSTYBĖ)																	
JAMAĪKA	0,09		0,09													0,09	0,09
SENT KRISTOFAS (KITSAS) IR NEVIS																	
SENT LUSIJA																	
SURINAMAS	0,19		0,19													0,19	0,19
SENT VINSENTAS IR GRENADINAI																	
TRINIDADAS IR TOBAGAS																	
<b>* IŠ VISO KARIBŲ JŪROS VALSTYBĖMS</b>	<b>0,29</b>		<b>0,29</b>												<b>0,29</b>	<b>0,29</b>	<b>0,29</b>
FIDŽIS																	
KIRIBATIS																	
PAPUJA NALJOJI GVINEJA							-0,02						-0,02			-0,02	-0,02
SALLAMONO SALOS	0,01		0,01													-0,01	-0,01
TONGA																	
TUVALU																	
VANIATU																	
SAMOJA																	
<b>* IŠ VISO RAMIOJO VANDENYNO VALSTYBĖMS</b>	<b>-0,01</b>		<b>-0,01</b>				<b>-0,02</b>						<b>-0,02</b>		<b>-0,03</b>	<b>-0,03</b>	<b>-0,03</b>
AKR VALSTYBIŲ BIUDŽETAS																	
REGIONINIS AKR BENDRADARBIAVIMAS	0,60		0,60													0,60	0,60
<b>* IŠ VISO REGIONINIAMI AKR BENDRADARBI</b>	<b>0,60</b>		<b>0,60</b>												<b>0,60</b>	<b>0,60</b>	<b>0,60</b>
VISO AKR VALSTYBĖS																	
ADMINISTRACINĖS IR FINANSINĖS IŠLAIDOS	0,11		0,11													0,11	0,11
<b>* IŠ VISO AKR</b>	<b>20,10</b>		<b>20,10</b>				<b>-0,02</b>	<b>-0,05</b>	<b>1,22</b>		<b>-0,05</b>	<b>0,38</b>		<b>1,48</b>	<b>21,58</b>	<b>21,58</b>	<b>21,58</b>
MAJOTAS																	
NAUJOJI KALEDONIJA																	
PRANCŪZIJOS POLINEZĪJA	0,03		0,03													0,03	0,03
SEN PJERAS IR MIKELONAS																	
PRANCŪZIJOS PIETŲ TERITORIJOS																	
VALISAS IR FUTUNA																	
<b>* IŠ VISO PRANCŪZIJOS UŠT</b>	<b>0,03</b>		<b>0,03</b>												<b>0,03</b>	<b>0,03</b>	<b>0,03</b>
ARUBA																	
OLANDIJOS ANTILAI																	
<b>* IŠ VISO NYDERLANDŲ UŠT</b>																	
ANGILĪJA																	
KAIMANŲ SALOS																	
FALKLANDO SALOS																	
MONTSERATAS																	
ŠV. ELENOS SALA																	
TURKSO IR KAIKOSO SALOS																	
DIDŽIOSIOS BRITANIJOS MERGELIŲ SALOS																	
<b>* IŠ VISO BRITANIJOS UŠT</b>																	
REGIONINIS UŠT BENDRADARBIAVIMAS	0,01		0,01													0,01	0,01
<b>* IŠ VISO REGIONINIAMI UŠT BENDRADARBI</b>	<b>0,01</b>		<b>0,01</b>												<b>0,01</b>	<b>0,01</b>	<b>0,01</b>
IŠ VISO UŠT																	
<b>* IŠ VISO UŠT</b>	<b>0,04</b>		<b>0,04</b>												<b>0,04</b>	<b>0,04</b>	<b>0,04</b>
<b>* IŠ VISO AKR + UŠT</b>	<b>20,14</b>		<b>20,14</b>				<b>-0,02</b>	<b>-0,05</b>	<b>1,22</b>		<b>-0,05</b>	<b>0,38</b>		<b>1,48</b>	<b>21,62</b>	<b>21,62</b>	<b>21,62</b>

3.2.1 LENTELE BENDRA PAĖTIS PAGAL VALSTYBES (MLN. EUR)

7-ASIS EPF SUKAUPTA 2005 M.	LOME								KOTONU REGIONINIAI SPRENDIMAI	IŠ VISO			
	NOP	NACIONALINĖS ORIENTACINĖS PROGRAMOS (NOP)				KITA PAGALBA				SPRENDIMAI	ASIGUOTOS LĖŠOS	NOKĖJIMAI	
		SPRENDIMAI	MAF NOP %	NOKĖJIMAI	MAF NOP %	SPRENDIMAI	MAF NOP %	NOKĖJIMAI					MAF NOP %
ANGOLA	112,29	112,29	100%	99,85	89%	39,71	35%	39,53	35%	152,00	150,98	139,39	
BENINAS	88,94	88,94	100%	86,65	97%	60,46	68%	60,45	68%	149,40	148,41	147,09	
BURKINAS FASAS	147,64	147,64	100%	140,42	95%	150,44	102%	149,79	101%	298,08	295,63	290,21	
BOTSVAANA	30,09	30,09	100%	30,08	100%	55,18	183%	55,15	183%	85,26	85,24	85,23	
BURUNDIS	94,58	94,58	100%	76,52	81%	86,35	91%	77,46	82%	180,93	170,32	153,87	
CENTRINĖ AFRIKA	71,31	71,31	100%	71,23	100%	33,22	47%	33,11	46%	104,53	104,40	104,34	
CADAS	101,43	101,43	100%	98,25	97%	34,56	34%	34,07	34%	136,00	132,53	132,32	
KAMERŪNAS	106,92	106,92	100%	104,41	98%	289,86	271%	285,71	267%	396,79	394,81	390,13	
KONGAS	31,82	31,82	100%	28,70	90%	7,26	23%	7,26	23%	39,07	37,01	35,96	
KOMORAI	21,16	21,16	100%	20,31	96%	13,82	65%	13,82	65%	34,97	34,57	34,13	
ŽALIASIS KYŠULYS	24,68	24,68	100%	23,22	94%	13,34	54%	13,34	54%	38,02	36,82	36,56	
DŽIBUTIS	17,43	17,43	100%	17,42	100%	5,67	33%	5,67	33%	23,10	23,10	23,10	
PUSIAUJO GVINĖJA	12,46	12,46	100%	11,70	94%	8,28	66%	7,98	64%	20,74	20,23	19,69	
ERITREJA	47,46	47,46	100%	45,38	96%	13,48	28%	13,48	28%	60,93	59,81	58,85	
ETIOPĖJA	211,40	211,40	100%	181,95	86%	344,22	163%	322,83	153%	555,82	548,52	504,67	
GABONAS	29,68	29,68	100%	29,31	99%	24,80	84%	24,75	83%	54,48	54,13	54,06	
GANA	100,31	100,31	100%	93,31	93%	165,91	165%	163,96	163%	286,22	284,19	257,27	
GAMBLIA	21,72	21,72	100%	21,55	99%	11,58	53%	11,38	52%	33,30	33,15	32,93	
BISAU GVINĖJA	36,73	36,73	100%	34,28	93%	22,17	60%	21,90	60%	58,90	58,06	56,18	
GVINĖJA	122,19	122,19	100%	120,78	99%	168,59	138%	147,42	121%	290,78	280,42	268,20	
DRAMBLIO KAULO KRANTAS	104,03	104,03	100%	103,17	99%	371,49	357%	371,49	357%	475,52	474,91	474,66	
KENJA	131,52	131,52	100%	121,79	93%	155,96	119%	154,85	118%	287,48	285,47	276,64	
LIBERIJA								33,13		34,35	33,37	33,13	
LESOTOS	47,61	47,61	100%	45,37	95%	54,66	115%	54,34	114%	102,27	99,89	99,72	
MAADAGASKARAS	130,46	130,46	100%	130,35	100%	86,69	66%	86,55	66%	217,14	217,01	216,91	
MALAVIS	126,83	126,83	100%	123,57	97%	133,23	105%	133,06	105%	280,06	278,60	256,63	
MAURICIJUS	31,96	31,96	100%	31,89	99%	17,85	56%	17,85	56%	49,81	49,63	49,55	
MAURITANJIA	62,91	62,91	100%	62,20	99%	127,77	203%	127,77	203%	190,69	190,16	189,97	
MALIS	141,92	141,92	100%	140,97	99%	112,85	80%	104,21	73%	254,77	250,11	245,17	
MOZAMBIKAS	167,18	167,18	100%	156,69	94%	94,14	56%	94,04	56%	261,32	256,30	250,73	
NAMIBIJA	46,81	46,81	100%	46,65	100%	53,61	115%	53,61	115%	100,42	100,36	100,27	
NIGERIS	138,90	138,90	100%	138,22	100%	63,47	46%	61,13	44%	202,37	200,21	199,36	
RUANDA	116,36	116,36	100%	113,06	97%	83,72	72%	81,77	70%	200,08	199,64	194,83	
SENEGALAS	113,01	113,01	100%	105,54	93%	89,67	79%	88,12	78%	202,67	201,21	193,66	
SENEJALIS	5,26	5,26	100%	5,26	100%	3,05	58%	3,05	58%	8,31	8,31	8,31	
SIERA LEONĖ	77,14	77,14	100%	67,40	87%	42,91	56%	42,91	56%	120,06	117,35	110,31	
SOMALIS						18,44		18,44		18,44	18,44	18,44	
SAN TOMĖ IR PRINSIPE	7,97	7,97	100%	7,89	99%	10,63	133%	10,49	132%	18,60	18,60	18,38	
SUDANAS						144,19		90,07		144,19	144,05	90,07	
SVAZILANDAS	25,15	25,15	100%	23,73	94%	17,42	69%	17,26	69%	42,57	42,39	40,99	
TANZANJIA	158,64	158,64	100%	156,02	98%	224,52	142%	224,35	141%	383,16	380,75	380,37	
TOGAS	64,25	64,25	100%	64,29	64%	25,94	40%	24,66	38%	90,20	76,11	65,95	
UGANDA	157,33	157,33	100%	151,25	96%	244,61	155%	244,42	155%	401,94	399,67	395,67	
NIGERIJIA	253,23	253,23	100%	153,14	60%	14,74	6%	14,43	6%	287,97	288,92	187,58	
ZAMBIA	100,91	100,91	100%	99,97	99%	215,80	214%	215,58	214%	316,71	315,99	315,58	
ZIMBABVĖ	88,12	88,12	100%	84,02	95%	102,90	117%	102,55	116%	191,02	189,93	186,57	
KONGO DEMOKRATINĖ RESPUBLIKA	155,66	155,66	100%	92,55	59%	41,86	27%	41,20	26%	197,51	164,27	133,75	
<b>* IŠ VISO AFRIKAI</b>	<b>3.883,40</b>	<b>3.883,40</b>	<b>100%</b>	<b>3.537,00</b>	<b>91%</b>	<b>4.101,01</b>	<b>106%</b>	<b>4.000,40</b>	<b>103%</b>	<b>8.018,76</b>	<b>7.831,96</b>	<b>7.537,40</b>	
ANTIGVA IR BARBUDA	2,94	2,94	100%	2,94	100%	0,70	24%	0,70	24%	3,64	3,64	3,64	
BARBADOSAS	2,86	2,86	100%	2,86	100%	6,34	222%	6,34	222%	9,20	9,20	9,20	
BELIZAS	8,98	8,98	100%	8,98	100%	8,75	98%	8,75	98%	17,73	17,73	17,73	
BAHAMOS	4,29	4,29	100%	4,29	100%	7,27	169%	7,27	169%	11,57	11,57	11,57	
DOMINIKOS RESPUBLIKA	83,04	83,04	100%	80,59	97%	72,18	87%	68,78	83%	155,22	150,11	149,37	
DOMINIKA	5,36	5,36	100%	3,22	60%	19,59	366%	19,59	366%	24,95	24,13	22,82	
GRENADA	5,38	5,38	100%	5,38	100%	14,78	275%	14,78	275%	20,16	20,16	20,16	
GVIANA (VALSTYBĖ)	32,54	32,54	100%	31,77	98%	31,75	98%	31,75	98%	64,29	63,93	63,52	
HAITIS	81,59	81,59	100%	80,57	99%	68,37	84%	62,37	76%	149,96	148,05	142,94	
JAMAIKA	46,41	46,41	100%	46,23	100%	145,26	313%	145,26	313%	181,68	180,65	174,36	
SENT KRISTOFAS (KITSA) IR NEVIS	2,49	2,49	100%	2,48	100%	2,23	90%	2,23	90%	4,72	4,72	4,71	
SENT LUSIJA	1,94	1,94	100%	1,77	91%	30,75	1587%	30,75	1587%	32,69	32,53	32,53	
SURINAMAS	17,51	17,51	100%	16,44	92%	6,44	37%	5,73	33%	23,95	22,43	21,77	
SENT VINSENTAS IR GRENADINAI	3,22	3,22	100%	3,22	100%	36,72	1141%	36,67	1140%	39,94	39,89	39,89	
TRINIDADAS IR TOBAGAS	9,27	9,27	100%	9,27	100%	32,71	353%	29,71	320%	41,98	41,98	38,98	
<b>* IŠ VISO KARIBŲ JŪROS VALSTYBĖMS</b>	<b>307,81</b>	<b>307,81</b>	<b>100%</b>	<b>299,60</b>	<b>97%</b>	<b>483,87</b>	<b>157%</b>	<b>393,58</b>	<b>128%</b>	<b>791,67</b>	<b>781,72</b>	<b>693,17</b>	
FIDŽIS	21,99	21,99	100%	20,83	95%	3,20	15%	3,14	14%	25,19	25,19	24,07	
KIRIBATIS	6,00	6,00	100%	5,94	99%	1,78	30%	1,78	30%	7,78	7,66	7,60	
PAPUA NAUJOJI GVINĖJA	45,37	45,37	100%	42,78	94%	134,97	297%	134,97	297%	180,34	178,33	177,75	
SALIAMONO SALOS	20,14	20,14	100%	19,49	97%	9,88	49%	9,88	49%	30,01	29,63	29,36	
TONGA	5,77	5,77	100%	5,58	97%	3,26	57%	3,26	57%	9,03	9,03	8,84	
TUVALU	1,06	1,06	100%	1,06	100%	0,58	54%	0,38	35%	1,64	1,64	1,44	
VANUATU	7,44	7,44	100%	7,44	100%	4,01	54%	4,01	54%	11,45	11,45	11,45	
SAMOA	8,92	8,92	100%	8,92	100%	11,62	130%	11,62	130%	20,54	20,54	20,54	
<b>* IŠ VISO RAMIOJO VANDENYNO VALSTYBĖMS</b>	<b>116,68</b>	<b>116,68</b>	<b>100%</b>	<b>112,03</b>	<b>96%</b>	<b>169,30</b>	<b>145%</b>	<b>169,03</b>	<b>145%</b>	<b>0,00</b>	<b>285,98</b>	<b>283,46</b>	<b>281,06</b>
AKR VALSTYBIŲ BIUDŽETAS	50,00									50,00	50,00	50,00	
REGIONINIS AKR BENDRADARBIAVIMAS	1.128,16	1.128,16	100%	1.031,65	91%	99,81	9%	97,59	9%	1.227,97	1.181,38	1.129,23	
<b>* IŠ VISO REGIONINIAM AKR BENDRADARBIAVIMUI</b>	<b>1.178,16</b>	<b>1.178,16</b>	<b>96%</b>	<b>1.031,65</b>	<b>88%</b>	<b>99,81</b>	<b>8%</b>	<b>97,59</b>	<b>8%</b>	<b>50,00</b>	<b>1.277,97</b>	<b>1.231,38</b>	<b>1.179,23</b>
VISOS AKR VALSTYBES ADMINISTRACINĖS IR FINANSINĖS IŠLAIDOS	3,00	3,00	100%	2,66	89%	264,91		5,10	170%	8,10	262,29	260,07	
<b>* IŠ VISO AKR</b>	<b>5.489,05</b>	<b>5.439,05</b>	<b>99%</b>	<b>4.982,95</b>	<b>91%</b>	<b>5.124,00</b>	<b>93%</b>	<b>4.665,64</b>	<b>85%</b>	<b>50,00</b>	<b>10.647,39</b>	<b>10.398,58</b>	<b>9.958,66</b>
MAJOTA	6,69	6,69	100%	6,69	100%	5,39	81%	5,39	81%	12,08	12,08	12,08	
NAUJOJI KALDONIJA	12,44	12,44	100%	12,43	100%	11,59	93%	9,88	79%	24,03	23,39	22,31	
PRANCŪZIJOS POLINEZIJA	12,96	12,96	100%	12,82	99%	7,37	57%	7,37	57%	20,34	20,23	20,20	
SEN PJERAS IR MIKELONAS	3,00	3,00	100%	3,00	100%	0,54	18%	0,54	18%	3,54	3,54	3,54	
PRANCŪZIJOS PIETŲ TERITORIJOS	0,00	0,00	100%	0,00	100%					0,00	0,00	0,00	
VALISAS IR FUTUNA	4,58	4,58	100%	4,57	100%	0,09	2%	0,09	2%	4,67	4,67	4,66	
<b>* IŠ VISO PRANCŪZIJOS UŠT</b>	<b>39,68</b>	<b>39,68</b>	<b>100%</b>	<b>39,51</b>	<b>100%</b>	<b>24,98</b>	<b>63%</b>	<b>23,27</b>	<b>59%</b>	<b>64,75</b>	<b>63,91</b>	<b>62,78</b>	
ARUBA	7,16	7,16	100%	6,96	97%	0,33	5%	0,17	2%	7,50	7,17	7,13	
OLANDIJOS ANTILAI	17,18	17,18	100%	13,38	78%	11,41	66%	10,45	61%	28,59	26,60	23,83	
<b>* IŠ VISO NYDERLANDŲ UŠT</b>	<b>24,34</b>	<b>24,34</b>	<b>100%</b>	<b>20,34</b>	<b>84%</b>	<b>11,74</b>	<b>48%</b>	<b>10,62</b>	<b>44%</b>	<b>36,08</b>	<b>33,77</b>	<b>30,96</b>	
ANGILIJA	2,72	2,72	100%	2,72	100%	0,35	13%	0,35	13%	3,07	3,07	3,07	
KAIMANŲ SALOS						1,17		1,17		1,17	1,17	1,17	
FALKLANDO SALOS						5,69		5,69		5,69	5,69	5,69	
MONSERATAS	3,80	3,80	100%	3,85	96%	0,59	15%	0,59	15%	4,39	4,38	4,24	
SV. ELENOS SALA	1,10	1,10	100%	1,10	100%	0,05	4%	0,05	4%	1,15	1,15		

3.2.2 LENTELĖ BENDRA PADĖTIS PAGAL VALSTYBES (MLN. EUR)

7-ASIS EPF 2005 M. METINĖ ATASKAITA	LOMĖ								KOTONU REGIONINIAI SPRENDIMAI	IŠ VISO			
	NOP	NACIONALINĖS ORIENTACINĖS PROGRAMOS (NOP)				KITA PAGALBA				SPRENDIMAI	AŠIGANDOS LĖŠOS	MOKĖJIMAI	
		SPRENDIMAI	MAIP NOP %	MOKĖJIMAI	MAIP NOP %	SPRENDIMAI	MAIP NOP %	MOKĖJIMAI					MAIP NOP %
ANGOLA	112,29	-1,14	-1%	10,79	10%					-1,14	0,91	10,79	
BENINAS	88,94	-1,02	-1%	1,52	2%					-1,02	0,67	1,52	
BURKINIA FASAS	147,64	0,24	0%	2,29	2%	1,22	-1%	0,11	0%	1,46	2,21	2,40	
BOTSIVANA	30,09	0,82	-3%							0,82	0,24		
BURUNDIS	94,58			11,45	12%			0,40	0%		6,37	11,85	
CENTRINĖ AFRIKA	71,51	1,00	-1%	0,01	0%	1,56	-2%			2,56	0,40	0,01	
CADAS	101,43	1,27	-1%	-0,29	0%					1,27	0,38	0,29	
KAMERUNAS	106,92	0,46	0%	0,04	0%			0,02	0%	0,46	0,24	0,07	
KONGAS	31,82	7,19	-23%	0,48	2%	0,04	0%			7,24	6,46	0,48	
KOMORAI	21,16	0,48	-2%	0,49	-2%					0,48	0,31	0,49	
ZALIASIS KYŠULYS	24,68			0,03	0%						0,11	0,03	
DŽIBUTIS	17,43	0,61	-4%			0,10	-1%			0,71	0,11		
PUSIAUJO GVINĖJA	12,46			0,10	1%			0,25	2%		0,36	0,35	
ERITREJA	47,46	0,12	0%	6,04	13%					0,12	0,76	6,04	
ETIOPJA	211,40	1,18	-1%	9,89	5%	6,35	-3%	3,93	2%	7,53	12,02	13,82	
GABONAS	29,68			0,09	0%						0,12	0,09	
GANA	100,31	6,16	-6%	3,43	3%			0,07	0%	6,16	0,50	3,50	
GAMBJA	21,72			0,01	0%			0,07	0%		0,01	0,08	
BISAU GVINĖJA	36,73			0,15	0%			0,02	0%		0,22	0,17	
GVINĖJA	122,19	3,98	-3%	0,27	0%	0,00	0%	0,41	0%	3,98	1,54	0,14	
DRAMBLIO KAULO KRANTAS	104,03	0,02	0%	0,04	0%					0,02	0,11	0,04	
KENJA	131,52	0,78	-1%	13,52	10%	0,93	-1%	0,88	1%	1,72	0,52	14,39	
LIBERIJA						0,26				0,26	0,87		
LESOTAS	47,61	0,00	0%	1,87	-4%	0,03	0%	0,11	0%	0,04	0,99	1,76	
MAADAGASKARAS	130,46	0,79	-1%	0,53	0%	0,52	0%	0,05	0%	1,31	0,65	0,48	
MALAVIS	126,83	0,22	0%	1,61	1%	0,80	-1%			1,02	0,04	1,61	
MAURICIJUS	31,96			0,39	1%						0,09	0,39	
MAURITANJA	62,91	0,48	-1%	0,11	0%	0,19	0%	0,02	0%	0,66	0,35	0,14	
MALIS	141,92	2,00	-1%	0,31	0%	0,00	0%	0,70	0%	2,00	1,76	0,38	
MOZAMBIKAS	167,18	2,00	-1%	3,74	2%			0,02	0%	2,00	1,21	3,76	
NAMIBIJA	46,81	0,06	0%	0,05	0%					0,06	0,06	0,05	
NIGERIS	138,90	0,61	0%	0,02	0%	0,38	0%	1,57	1%	0,98	0,90	1,56	
RUANDA	116,36	0,77	-1%	9,97	9%	1,27	-1%	4,40	4%	2,04	1,69	14,36	
SENEGALAS	113,01	0,45	0%	4,86	-4%	0,20	0%	0,95	-1%	0,65	0,64	5,80	
SEISELAI	5,26												
SIERA LEONĖ	77,14			8,26	11%						1,29	8,26	
SOMALIS						0,46		0,10		0,46	0,21	0,10	
SAN TOMĖ IR PRINSIPĖ	7,97	0,03	0%	0,00	0%	0,00	0%	0,56	7%	0,03		0,57	
SUDANAS								50,00				50,00	
SVAZILANDAS	25,15	2,15	-9%	0,13	0%					2,15	1,00	0,13	
TANZANJA	158,64	1,26	-1%	0,35	0%	0,10	0%	1,51	1%	1,36	0,59	1,86	
TOGAS	64,25			5,16	8%			0,04	0%		6,95	5,13	
UGANDA	157,33	3,88	-2%	2,04	1%	3,67	-2%		0%	7,54	0,91	2,04	
NIGERIJA	253,23	4,49	-2%	23,93	9%					4,49	16,64	23,93	
ZAMBIA	100,91	1,11	-1%	0,01	0%			0,00	0%	1,11	0,59	0,01	
ZIMBABVĖ	88,12	1,52	-2%	0,11	0%	0,13	0%			1,65	0,16	0,11	
KONGO DEMOKRATINĖ RESPUBLIKA	155,66	1,33	-1%	13,92	9%	0,69	0%	1,36	1%	2,02	30,26	15,28	
<b>* IŠ VISO AFRIKAI</b>	<b>3.883,40</b>	<b>-49,58</b>	<b>-1%</b>	<b>122,07</b>	<b>3%</b>	<b>-18,92</b>	<b>0%</b>	<b>65,48</b>	<b>2%</b>	<b>-68,50</b>	<b>48,77</b>	<b>187,56</b>	
ANTIGVA IR BARBUDA	2,94	0,10	-3%							0,10			
BARBADOSAS	2,86	0,17	-6%	0,01	0%					0,17	0,07	0,01	
BELIZAS	8,98												
BAHAMOS	4,29	0,01	0%			0,06	-1%			0,07	0,07		
DOMINIKOS RESPUBLIKA	83,04	1,73	-2%	0,20	0%			0,95	1%	1,73	1,59	0,75	
DOMINIKA	5,36	0,09	-2%	1,03	19%					0,09	0,67	1,03	
GRENADA	5,38												
GVIANA (VALSTYBĖ)	32,54										0,03		
HAITIS	81,59	2,43	-3%	0,88	1%					2,43	0,33	0,88	
JAMAIKA	46,41	0,27	-1%					7,32	16%	0,27	64,67	7,32	
SENT KRISTOFAS (KITSA) IR NEVIS	2,49												
SENT LUSIJA	1,94	0,01	-1%	0,00	0%			0,00	0%	0,01		0,00	
SURINAMAS	17,51			0,10	1%						0,11	0,10	
SENT VINSENTAS IR GRENADINAI	3,22							0,01	0%		0,02	0,01	
TRINIDADAS IR TOBAGAS	9,27	0,72	-8%			0,02	0%	1,00	11%	0,75	0,02	1,00	
<b>* IŠ VISO KARIBŲ JŪROS VALSTYBĖMS</b>	<b>307,81</b>	<b>-5,54</b>	<b>-2%</b>	<b>1,80</b>	<b>1%</b>	<b>-0,09</b>	<b>0%</b>	<b>9,26</b>	<b>3%</b>	<b>-5,63</b>	<b>63,77</b>	<b>11,06</b>	
FIDŽIS	21,99			3,08	14%						0,00	3,08	
KIRIBATIS	6,00			0,08	1%						0,01	0,08	
PAPUA NAUJOJI GVINĖJA	45,37	0,42	-1%	0,05	0%	0,91	-2%			1,34	1,65	0,05	
SALJAMONO SALOS	20,14	0,11	-1%	0,02	0%					0,11	0,00	0,02	
TONGA	5,77	0,23	-4%			0,01	0%			0,24	0,23		
TUVALU	1,06							0,30	28%			0,30	
VANUATU	7,44												
SAMOA	8,92	0,00	0%					0,50	6%	0,00		0,50	
<b>* IŠ VISO RAMIOJO VANDENYNO VALSTYBĖMS</b>	<b>116,68</b>	<b>-0,77</b>	<b>-1%</b>	<b>3,18</b>	<b>3%</b>	<b>-0,93</b>	<b>-1%</b>	<b>0,80</b>	<b>1%</b>	<b>-1,69</b>	<b>-1,88</b>	<b>3,98</b>	
AKR VALSTYBIŲ BIUDŽETAS	50,00												
REGIONINIS AKR BENDRADARBIAVIMAS	1.128,16	8,26	-1%	29,88	3%	0,28	0%	0,00	0%	8,54	1,22	29,88	
<b>* IŠ VISO REGIONINIAM AKR BENDRADARBIAVIMUI</b>	<b>1.178,16</b>	<b>-8,26</b>	<b>-1%</b>	<b>29,88</b>	<b>3%</b>	<b>-0,28</b>	<b>0%</b>	<b>0,00</b>	<b>0%</b>	<b>-8,54</b>	<b>-1,22</b>	<b>29,88</b>	
VISOS AKR VALSTYBĖS													
ADMINISTRACINĖS IR FINANSINĖS IŠLAIDOS	3,00			0,01	0%	1,32	-44%	0,03	1%	1,32	0,36	0,04	
<b>* IŠ VISO AKR</b>	<b>5.489,05</b>	<b>-64,16</b>	<b>-1%</b>	<b>156,95</b>	<b>3%</b>	<b>-21,52</b>	<b>0%</b>	<b>75,57</b>	<b>1%</b>	<b>-85,68</b>	<b>109,09</b>	<b>232,52</b>	
MAJOTA	6,69												
NAUJOJI KALĖDONIJA	12,44	0,00	0%	1,00	8%	0,04	0%	0,64	5%	0,04	0,41	1,64	
PRANCŪZIJOS POLINEZIJA	12,96			0,11	1%							0,11	
SEN PJERAS IR MIKELONAS	3,00					0,00	0%			0,00	0,00		
PRANCŪZIJOS PIETŲ TERITORIJOS	0,00												
VALJIAS IR FUTUNA	4,58												
MAC. PROGR. PAGALBOS REZERVAS PRANC. TER.													
<b>* IŠ VISO PRANCŪZIJOS UŠT</b>	<b>39,68</b>	<b>0,00</b>	<b>0%</b>	<b>1,12</b>	<b>3%</b>	<b>-0,04</b>	<b>0%</b>	<b>0,64</b>	<b>2%</b>	<b>-0,04</b>	<b>0,41</b>	<b>1,75</b>	
ARUBA	7,16										0,11		
OLANDIJOS ANTILAI	17,18	0,00	0%	1,04	6%					0,00	1,14	1,04	
<b>* IŠ VISO NYDERLANDŲ UŠT</b>	<b>24,34</b>	<b>0,00</b>	<b>0%</b>	<b>1,04</b>	<b>4%</b>					<b>0,00</b>	<b>1,02</b>	<b>1,04</b>	
ANGILJA	2,72												
KAIMANŲ SALOS													
FALKLANDO SALOS						0,00				0,00			
MONSERATAS	3,80	0,10	-3%							0,10			
SV. ELENOS SALA	1,10												
TURKISO IR KAIKOSO SALOS	3,89												
DIDŽIOSIOS BRITANIJOS MERGELIŲ SALOS	2,40												
<b>* IŠ VISO BRITANIJOS UŠT</b>	<b>13,91</b>	<b>-0,10</b>	<b>-1%</b>			<b>0,00</b>	<b>0%</b>			<b>-0,10</b>			
REGIONINIS UŠT BENDRADARBIAVIMAS	8,71	0,26	-3%							0,26			
<b>* REGIONINIS UŠT BENDRADARBIAVIMAS</b>	<b>8,71</b>	<b>-0,26</b>	<b>-3%</b>							<b>-0,26</b>			
IŠ VISO UŠT													
<b>* IŠ VISO UŠT</b>	<b>86,64</b>	<b>-0,36</b>	<b>0%</b>	<b>2,15</b>	<b>2%</b>	<b>-0,05</b>	<b>0%</b>	<b>0,64</b>	<b>1%</b>	<b>-0,41</b>	<b>1,44</b>	<b>2,79</b>	
<b>* IŠ VISO AKR+ UŠT</b>	<b>5.575,69</b>	<b>-64,52</b>	<b>-1%</b>	<b>159,10</b>	<b>3%</b>	<b>-21,57</b>	<b>0%</b>	<b>76,21</b>	<b>1%</b>	<b>-86,09</b>	<b>110,52</b>	<b>235,31</b>	

## 3.2.3 LENTELĖ PADĖTIS PAGAL PRIEMONES IR VALSTYBES (MLN. EUR)

7-ASIS EPF SPRENDIMAI SUKAUPTA 2005 M.	LOMĖ												IŠ VISO NE NOP	IŠ VISO	KOTONU	IŠ VISO VALSTYBEI	
	NOP		NE NOP														
	DOTACIJOS	PALIKIMŲ SUBIDIJOS	PAGALBA IRITINAM ATVEJAMS	PAGALBA PABEGEJAM	REIKIOS KAPITALŲ	"STABEY"	"SISMI"	REKRECIJAI IR KITŲ FONDU	SAF	OBJEKTŲ TURKINŲ NETIRTINGŲ SALYS	IŠ VISO NE NOP						
ANGOLA	112,29		28,38	9,41	1,91									39,71	152,00		152,00
BENINAS	88,94		0,92		12,00	1,31			7,13	39,10				60,46	149,40		149,40
BURKINIA FASAS	147,64		0,84		22,44	18,63	22,25		2,87	83,41				150,44	298,08		298,08
BOTSJANA	30,09	16,45		0,23	2,53			33,72	2,25					55,18	85,26		85,26
BURUNDIS	94,58		17,05					54,56	33,72	2,75	12,00			86,35	180,93		180,93
CENTRINĖ AFRIKA	71,31			0,23				18,37	4,76	9,85				33,22	104,53		104,53
CADAS	101,43		0,98					11,31		2,69	19,58			34,56	136,00		136,00
KAMERUNAS	106,92	0,27			8,61	244,19		3,19	33,61					289,86	396,79		396,79
KONGAS	31,82								0,66	6,60				7,26	39,07		39,07
KOMORAI	21,16				2,43	4,29			0,60	6,50				13,82	34,97		34,97
ZALIASIS KYŠULYS	24,68		0,18		11,71	1,20			0,25					13,34	38,02		38,02
OŽIBUTIS	17,43		0,42	0,47	0,50				0,19		4,10			5,67	23,10		23,10
PUSIAUJŲ GVINĖJA	12,46					7,60			0,67					8,28	20,74		20,74
ERITREJA	47,46		1,75	3,73	8,00									13,48	60,93		60,93
ETIOPIJA	211,40		6,95	7,07	68,51	179,49			3,80	78,40				344,22	555,62		555,62
GABONAS	29,68	0,40			0,60				14,00	1,66	8,15			24,80	54,48		54,48
GANA	100,31	13,46	1,28		1,65	50,58	0,15		11,74	87,06				165,91	266,22		266,22
GAMBIJA	21,72				4,30	0,35			0,72	6,20				11,58	33,30		33,30
BISAU GVINĖJA	36,73		1,20		4,63	1,28			5,59	9,48				22,17	58,90		58,90
GVINĖJA	122,19	3,28	2,37	1,49	48,06			80,17	7,56	25,66				168,59	290,78		290,78
DRAMBLO KAULO KRANTAS	104,03	6,12	0,83	2,53	11,55	269,68			3,66	77,12				371,49	475,52		475,52
KENJA	131,52	10,65	9,31	0,86	44,53	84,80			5,81					155,96	287,48		287,48
LIBERIJA			16,09	4,32					13,94					34,35	34,35		34,35
LESOTAS	47,61	6,89			17,18	3,71			5,30	21,59				54,66	102,27		102,27
MADAGASKARAS	130,46		1,65		12,71	55,50			6,03	10,80				86,69	217,14		217,14
MALAVIS	126,83	1,30	14,34		44,79	8,69			11,76	52,34				133,23	260,06		260,06
MAURICIJUS	31,96	12,15			5,10				0,60					17,85	49,81		49,81
MAURITANJA	62,91	3,47	1,36	0,08	18,40	16,15	57,85	6,00		24,46				127,77	190,69		190,69
MALIS	141,92	5,02	1,21	0,68	20,81	0,94	15,06		7,82	61,32				112,85	254,77		254,77
MOZAMBIKAS	167,18		6,16	26,18	28,16	3,64			37,60	30,00				94,14	261,32		261,32
NAMIBIJA	46,81	9,42	0,17		6,42									53,61	100,42		100,42
NIGERIS	138,90		0,46	0,09	5,00			31,08	4,44	22,40				63,47	202,37		202,37
RUANDA	116,36		24,43	0,64	14,00	41,62			3,03					83,72	200,08		200,08
SENEGALAS	113,01	2,35	0,65	1,43	13,10	32,27			7,37	32,50				89,67	202,67		202,67
SEIŠELIAI	5,26				3,00				0,05					3,05	8,31		8,31
SIERA LEONE	77,14		9,53	0,81	8,00	10,01	0,18		2,48	11,90				42,91	120,06		120,06
SOMALIS									18,44					18,44	18,44		18,44
SAN TOMĖ IR PRINSIPE	7,97				5,60	2,89			0,07		2,07			10,63	18,60		18,60
SUDANAS			39,97		16,00	103,83			0,38					144,19	144,19		144,19
SVAZILANDAS	25,15				16,00				1,42					17,42	42,57		42,57
TANZANIJA	158,64		2,84		50,96	57,74			9,67	103,30				224,52	383,16		383,16
TOGAS	64,25		0,41		20,77	0,06			4,70	90,20				25,94	90,20		90,20
UGANDA	157,33	0,78	1,41	0,75	38,86	144,07			2,35	51,80		4,59		244,61	401,94		401,94
NIGERIJA	253,23	9,97	1,03		2,50				1,24	267,97				14,74	267,97		267,97
ZAMBIJA	100,91		1,25	1,10	49,85			60,16	7,03	96,41				215,80	316,71		316,71
ZIMBABVĖ	88,12	13,72	0,64	1,78	16,15	26,97	0,09		7,53	36,00				102,90	191,02		191,02
KONGO DEMOKRATINĖ RESPUBLIKA	155,66		13,54	5,30					23,01					41,86	197,51		197,51
* IŠ VISO AFRIKAI	3.883,40	114,39	196,59	83,50	630,55	1.476,42	352,37	213,23	1.063,71	4,59	4.135,35	8.018,76	8.018,76				8.018,76
ANTIGVA IR BARBUDA	2,94		0,66						0,05					0,70	3,64		3,64
BARBADOSAS	2,86	5,40							0,95					6,34	9,20		9,20
BELIZAS	8,58	0,46	0,74	0,50	3,50				3,56					8,74	17,73		17,73
BAHAMOS	4,29	6,91							0,36					7,27	11,57		11,57
DOMINIKOS RESPUBLIKA	83,04	1,16			25,23		23,01			22,78				72,18	155,22		155,22
DOMINIKA	5,36				2,50	14,94			0,00	2,15				19,59	24,95		24,95
GRENADA	5,38	0,68			1,50	10,59			0,02	1,98				14,78	20,16		20,16
GVJANA (VALSTYBĖ)	32,54				13,30		0,24		4,07	7,70		6,44		31,75	64,29		64,29
HAITIS	81,59		4,89		14,00	32,51				16,97				68,37	149,96		149,96
JAMAICA	46,41	20,69			19,12		70,11		32,85	2,50				145,26	191,68		191,68
SENT KRISTOFAS (KITSA) IR NEVIS	3,49				2,00				0,23					4,72	4,72		4,72
SENT LUSIJA	1,94	2,23	0,08		1,50	26,83			0,12					30,75	32,69		32,69
SURINAMAS	17,51		0,50	0,65	5,13		0,16		5,13	23,95				6,44	23,95		23,95
SENT VINSENŠAS IR GRENADINAI	3,22				5,00	31,57			0,15					36,72	39,94		39,94
TRINIDADAS IR TOBAGAS	9,27	15,46			10,07				0,98	6,20				32,71	41,98		41,98
* IŠ VISO KARIBŲ JŪROS VALSTYBĖMS	307,81	52,97	6,36	1,00	98,37	116,46	93,53	48,46	60,28	6,44	483,87	791,67	791,67				791,67
FIDŽIS	21,99	1,20	1,00		0,06				0,95					3,20	25,19		25,19
KIRIBATIS	6,00				1,00	0,63			0,16					1,78	7,78		7,78
PAPUA NAUJOJI GVINĖJA	45,37	4,97	0,11		21,33	84,58			3,48	20,50				134,97	180,34		180,34
SALJAMONO SALOS	20,14				1,30	8,10			0,48					9,88	30,01		30,01
TONGA	5,77	0,64			0,22	2,02			0,39					3,26	9,03		9,03
TUVALU	1,06				0,50	0,03			0,04					0,58	1,64		1,64
VANKUATU	7,44		0,15		1,00	2,69			0,17					4,01	11,45		11,45
SAMOA	8,92		0,30		5,50	5,78			0,04					11,62	20,54		20,54
* IŠ VISO RAMIOJO VANDENYNO VALSTYBĖ	116,68	6,80	1,57		30,91	103,82			5,70	20,50				169,30	285,98		285,98
AKR VALSTYBIŲ BIUDŽETAS															50,00		50,00
REGIONINIS AKR BENDRADARBIAVIMAS	1.128,16	12,86			44,76				42,18					99,81	1.227,97		1.227,97
* IŠ VISO REGIONINIAMI AKR BENDRADARB	1.128,16	12,86			44,76				42,18					99,81	1.227,97	50,00	1.277,97
VISOŠ AKR VALSTYBES		13,12	198,82		12,25			0,21	11,54		28,97			264,91	264,91		264,91
ADMINISTRACINĖS IR FINANSINĖS IŠLAIDOS	3,00								0,41	4,69				5,10	8,10		8,10
* IŠ VISO AKR	5.439,05	200,15	403,35	84,50	816,85	1.696,69	446,10	321,52	1.149,17	40,00	5.158,35	10.597,39	50,00	10.647,39			
MAJOTA	6,69		0,49		4,90									5,39	12,08		12,08
NAUJOJI KALDONIJA	12,44	0,64	0,25		6,00		2,50							11,59	24,03		24,03
PRANCŪZIJS POLINEZIJA	12,96	0,92	0,11		3,91	0,93			1,50					7,37	20,34		20,34
SEN PJERAS IR MIKELONAS	3,00								0,54					0,54	3,54		3,54
PRANCŪZIJS PIETŲ TERITORIJOS	0,00								0,12					0,00	0,00		0,00
VALJAS IR FUTUNA	4,58		0,08						0,02					0,09	4,67		4,67
NAC. PROGR. PAGALBOS REZERVAS PRANC. TER.									0,09					0,09	0,09		0,09
* IŠ VISO PRANCŪZIJS UŠT	39,68	1,56	0,92		14,81	0,93	2,50	4,35						25,07	64,75		64,75
ARUBA	7,16	0,07							0,27					0,33	7,50		7,50
OLANDIJOS ANTILAI	17,18	0,67			6,59				4,15					11,41	28,59		28,59
* IŠ VISO NYDERLANDŲ UŠT	24,34	0,74			6,59				4,42					11,74	36,08		36,08

## 3.2.4 LENTELĖ PADĖTIS PAGAL PRIEMONES IR VALSTYBES (MLN. EUR)

7-ASIS EPF  2005 M. METINIAI SPRENDIMAI	LOMĖ											IŠ VISO KOTONU	IŠ VISO VALSTYBEI	
	NOP	NE NOP												IŠ VISO NE NOP
		DOTACIJOS	PALIKIMŲ SUBSIDIJOS	PAGALBA KREIPIMUISI ATVEJAMS	PAGALBA PABEGELIAMS	RIKIZOS MARTALAS	"STABER"	"S'RAM"	PERFERENCIALI ISKITIMŲ FONDU	SAF	PIRKIŲ IŠKODIMŲ TURINKOS NETURINGOS SALYS			
ANGOLA	- 1,14											-1,14		-1,14
BENINAS	- 1,02											-1,02		-1,02
BURKINA FASAS	- 0,24				- 1,22							1,22		-1,46
BOTSIVANA	- 0,82											-0,82		-0,82
BURUNDIS	- 1,00							1,56				-1,56		-2,56
CENTRINĖ AFRIKA	- 1,27											-1,27		-1,27
KAMERŪNAS	- 0,46											-0,46		-0,46
KONGAS	- 7,19							0,04				0,04		-7,24
KOMORAI	- 0,48											-0,48		-0,48
ŽALIASIS KYŠULYS	- 0,61							0,10				-0,10		-0,71
DŽIBŪTIS	- 0,12											-0,12		-0,12
PUSIAUJŲ GVINĖJA	- 1,18							6,35				-7,53		-7,53
ERITREJA	- 6,16											-6,16		-6,16
ETIOPĖJA	- 3,98							0,00				-3,98		-3,98
DRAMBLIO KAULO KRANTAS	- 0,02											-0,02		-0,02
KENIJA	- 0,78							0,93				-0,93		-1,72
LIBERIJA	- 0,00			0,26								0,26		-0,26
LESOTAS	- 0,79				0,03							0,03		-0,04
HADAGASKARAS	- 0,22							0,52				-0,52		-1,31
MAJAVIS	- 0,48							0,80				-0,80		-1,02
MAURICIJUS	- 2,00		0,00									-2,00		-2,00
MAURITANIJA	- 2,00							0,19				-0,19		-0,66
MAJIS	- 0,06											-0,06		-0,06
MOZAMBIKAS	- 0,61							0,38				-0,38		-0,98
NAMIBIJA	- 0,77							1,27				-1,27		-2,04
NIGERIS	- 0,45							0,20				-0,20		-0,65
RIJANDA	- 0,03							0,46				-0,46		-0,46
SENEGALAS	- 0,03							0,00				-0,00		-0,03
SESELIAI	- 2,15											-2,15		-2,15
SIERA LEONĖ	- 1,26			0,10								-0,10		-1,36
SOMALIS	- 3,88							3,67				-3,67		-7,54
SAN TOMĖ IR PRINSIPE	- 4,49											-4,49		-4,49
SUDANAS	- 1,11											-1,11		-1,11
SVAZILANDAS	- 1,52							0,13				-0,13		-1,65
TANZANIJA	- 1,33							0,69				-0,69		-2,02
TOGAS	- 49,58	0,00	-0,36	-1,25	-0,19	-17,12						-18,92	-68,50	-68,50
UGANDA	- 0,10											-0,10		-0,10
UGANDIJA	- 0,17											-0,17		-0,17
BAHAMOS	- 0,01							0,06				-0,06		-0,07
DOMINIKOS RESPUBLIKA	- 1,73											-1,73		-1,73
DOMINIKA	- 0,09											-0,09		-0,09
GRENADA	- 2,43											-2,43		-2,43
GVIANA (VALSTYBĖ)	- 0,27											-0,27		-0,27
HAITIS	- 0,01											-0,01		-0,01
JAMAIKA	- 0,01											-0,01		-0,01
SENT KRISTOFAS (KITSAS) IR NEVIS	- 0,72							0,02				-0,02		-0,75
SENT LUSIJA	- 5,54							-0,09				-0,09		-5,63
SURINAMAS	- 0,42							0,91				-0,91		-1,34
SENT VINSENTAS IR GRENADINAI	- 0,11											-0,11		-0,11
TRINIDADAS IR TOBAGAS	- 0,23							0,01				-0,01		-0,24
* IŠ VISO RAMIOJO JŪROS VALSTYBĖMS	- 0,77							-0,93				-0,93	-1,69	-1,69
FIDŽIS	- 0,42											-0,42		-0,42
KIRIBATIS	- 0,11											-0,11		-0,11
PAPUA NAUJOJI GVINĖJA	- 0,23							0,01				-0,01		-0,24
SALJAMONO SALOS	- 0,00											0,00		0,00
TONGA	- 0,00											-0,00		-0,00
TUVALU	- 0,00											0,00		0,00
VANUATU	- 0,00											0,00		0,00
SAHOTA	- 0,77											-0,77		-0,77
* IŠ VISO RAMIOJO VANDENYNO VALSTYBĖMS	- 0,77							-0,93				-0,93	-1,69	-1,69
AKR VALSTYBIŲ BIUDŽETAS	- 8,26							0,28				-0,28		-8,54
REGIONINIS AKR BENDRADARBIAVIMAS	- 8,26							-0,28				-0,28	-8,54	-8,54
* IŠ VISO REGIONINIAMI AKR BENDRADARBIAVIMUI	- 8,26							-0,28				-0,28	-8,54	-8,54
VISOS AKR VALSTYBĖS	- 0,01							1,31				-1,31		-1,32
ADMINISTRACINĖS IR FINANSINĖS IŠLAIDOS	- 64,16	0,00	-0,36	-1,25	-0,19	-18,41	-1,31					-21,52	-85,68	-85,68
* IŠ VISO AKR	- 64,16	0,00	-0,36	-1,25	-0,19	-18,41	-1,31					-21,52	-85,68	-85,68
MAJOTA	- 0,00	-0,04						0,00				-0,04		-0,04
NAUJOJI KALEDONIJA	- 0,00											0,00		0,00
PRANCŪZIJS POLINEZIJA	- 0,10											-0,10		-0,10
SEN PJERAS IR MIKELONAS	- 0,00											0,00		0,00
PRANCŪZIJS PIETŲ TERITORIJOS	- 0,00											0,00		0,00
VALSIS IR FUTUNA	- 0,00											0,00		0,00
NAC. PROG. PAGALBOS REZERVAS PRANC. TER.	- 0,00											0,00		0,00
* IŠ VISO PRANCŪZIJS UŠT	0,00	-0,04						0,00				-0,04	-0,04	-0,04
ARUBA	- 0,00											0,00		0,00
OLANDIJOS ANTILAI	- 0,00											0,00		0,00
* IŠ VISO NYDERLANDŲ UŠT	0,00											0,00		0,00
ANGLIJA	- 0,00											0,00		0,00
KAIMANŲ SALOS	- 0,00											0,00		0,00
FALKLANDO SALOS	- 0,10											-0,10		-0,10
MONSERATAS	- 0,00											0,00		0,00
SV. ELENOS SALA	- 0,00											0,00		0,00
TURKSO IR KAIKOSO SALOS	- 0,10											-0,10		-0,10
DIDŽIOSIOS BRITANIJOS MERGELIŲ SALOS	- 0,00											0,00		0,00
* IŠ VISO BRITANIJOS UŠT	- 0,10							0,00				-0,10		-0,10
REGIONINIS UŠT BENDRADARBIAVIMAS	- 0,26											-0,26		-0,26
* REGIONINIS UŠT BENDRADARBIAVIMAS	- 0,26											-0,26		-0,26
IŠ VISO UŠT	- 0,36	-0,04						-0,01				-0,05	-0,41	-0,41
* IŠ VISO UŠT	- 0,36	-0,04	0,00	-0,36	-1,25	-0,19	-18,42	-1,31				-21,57	-86,09	-86,09
* IŠ VISO AKR+ UŠT	- 64,52	-0,04	0,00	-0,36	-1,25	-0,19	-18,42	-1,31				-21,57	-86,09	-86,09

3.2.5 LENTELE PADĖTIS PAGAL PRIEMONES IR VALSTYBES (MLN. EUR)

7-ASIS EPF ASIGNUOTOS LĖŠOS SUKAUPTA 2005 M.	LOMĖ											IŠ VISO NE NOP	IŠ VISO	KOTONU	IŠ VISO VALSTYBEI	
	NOP		NE NOP													
	DOTACIJOS	PALŪKŲ SUBSIDIJOS	PAGABA KRITINIAS ATVEJIAS	PAGABA PABEGELIAS	REIKIS KAPITALAS	'STABEX'	'SISMI'	PERKEDAMA IŠ KITŲ FONDŲ	SIF	OBJEKTŲ IŠKLOJIMŲ TURBINIOS NE TURBINIOS SĄJŪS						
ANGOLA	111,34		28,31	9,41	1,91							39,63	150,98		150,98	
BENINAS	87,97		0,92		12,00	1,31			7,12	39,10		60,45	148,41		148,41	
BURKINĀ FASAS	145,84		0,84		22,44	18,63	21,60		2,87	83,41		149,79	295,63		295,63	
BOTSŪVANA	30,09	16,45		0,23	2,53				2,23			55,15	85,24		85,24	
BURUNDIS	84,21		17,05					54,56	2,59	11,92		86,11	170,32		170,32	
CENTRINĒ AFRIKA	71,29		0,23					18,37	4,66	9,85		33,11	104,40		104,40	
CADAS	98,45		0,98					11,31	2,21	19,58		34,08	132,53		132,53	
KAMERŪNAS	105,09	0,27			8,61	244,19			3,04	33,61		289,71	394,81		394,81	
KONGAS	29,75								0,66	6,60		7,26	37,01		37,01	
KOMORAI	20,76				2,43	4,29			0,60	6,50		13,82	34,57		34,57	
ZĀLIASIS KYŠULYS	23,48		0,18		11,71	1,20			0,25			13,34	36,82		36,82	
DŽIBŪTIS	17,43		0,42	0,47	0,50				0,19	4,10		5,67	23,10		23,10	
PUSIAUJŲ GVINĒJA	12,14					7,60			0,48			8,09	20,23		20,23	
ERITREJA	46,34		1,75	3,73	8,00							13,48	59,81		59,81	
ETIOPĒJA	202,49		6,95	7,07	68,51	179,49			3,80	78,21		344,03	546,52		546,52	
GABONAS	29,37	0,40			0,60				13,96	1,65		24,75	54,13		54,13	
GAŅA	98,56	13,46	1,28		1,65	50,58	0,15		11,45	87,06		165,63	264,19		264,19	
GANBIJA	21,71				4,30	0,35			0,58	6,20		11,44	33,15		33,15	
BISAU GVINĒJA	35,95		1,20		4,63	1,28			5,52	9,48		22,11	58,06		58,06	
GVINĒJA	121,10	3,28	2,37	1,49	48,06			70,90	7,56	25,66		159,32	280,42		280,42	
DRAMBĻO KAULO KRANTAS	103,42	6,12	0,83	2,53	11,55	269,68			3,66	77,12		371,49	474,91		474,91	
KENĒJA	129,94	10,65	9,31	0,86	44,53	84,80			5,37			155,52	285,47		285,47	
LIBĒRIJA			16,09	4,32					12,96			33,37	33,37		33,37	
LESOTAS	45,59	6,89			17,18	3,71			5,04	21,59		54,40	99,99		99,99	
HADAGASKARAS	130,45		1,65		12,71	55,50			5,91	10,80		86,56	217,01		217,01	
MAĻAVIS	125,47		1,30	14,34	44,79	8,69			11,66	52,34		133,13	258,60		258,60	
MAURICIJŪS	31,78	12,15			5,10				0,60			17,85	49,63		49,63	
MAURITĀNIJA	62,39	3,47	1,36	0,08	18,40	16,15	57,85		6,00	24,46		127,77	190,16		190,16	
MALIS	141,17	5,02	1,21	0,68	20,81	0,94	11,18		7,79	61,32		108,94	250,11		250,11	
MOZAMBIKAS	162,25		6,16	26,08	28,16	3,64				30,00		94,05	256,30		256,30	
NAMIBIJA	46,75	9,42	0,17		6,42			37,60				53,61	100,36		100,36	
NIGĒRIS	138,23		0,46	0,09	5,00		29,59		4,44	22,40		61,98	200,21		200,21	
RIJANDA	116,02		24,43	0,64	14,00	41,62			2,93			83,62	199,64		199,64	
SENEGĀLAS	111,69	2,35	0,65	1,43	13,10	32,27			7,23	32,50		89,53	201,21		201,21	
SESELJAI	5,26				3,00				0,05	8,31		3,05	8,31		8,31	
SIERA LEONĒ	74,44		9,53	0,81	8,00	10,01	0,18		2,48	11,90		42,91	117,35		117,35	
SOMĀĻIS									18,44			18,44	18,44		18,44	
SAN TOMĒ IR PRINSIPE	7,97				5,60	2,89			0,07	2,07		10,63	18,60		18,60	
SUDĀNAS			39,97				103,83		0,24			144,05	144,05		144,05	
SVAZILĀNDAS	24,97				16,00				1,42			17,42	42,39		42,39	
TANZĀNIJA	156,25		2,84		50,96	57,74			9,65	103,30		224,50	380,75		380,75	
TOGAS	51,19		0,41			20,77	0,06		3,67			24,92	76,11		76,11	
UGĀNDA	195,22	0,78	1,41	0,75	38,86	144,07			2,34	51,65	4,59	244,45	399,67		399,67	
NIGĒRIJA	194,14	9,97	1,03		2,50				1,18			14,68	208,82		208,82	
ZAMBIA	100,39		1,25	1,10	49,85			60,16	6,82	96,41		215,59	315,99		315,99	
ZIMBABVĒ	87,07	13,72	0,64	1,78	16,15	26,97	0,09		7,49	36,00		102,86	189,93		189,93	
KONGO DEMOKRATINĒ RESPUBLIKA	122,42		13,54	5,30					23,01			41,86	164,27		164,27	
<b>* IŠ VISO AFRIKAI</b>	<b>3.717,83</b>	<b>114,39</b>	<b>196,52</b>	<b>83,41</b>	<b>630,55</b>	<b>1.476,42</b>	<b>337,04</b>	<b>207,93</b>	<b>1.063,28</b>	<b>4,59</b>	<b>4.114,14</b>	<b>7.831,96</b>			<b>7.831,96</b>	
ANTIGVA IR BARBŪDA	2,94		0,66						0,05			0,70	3,64		3,64	
BARBADOSAS	2,86	5,40							0,95			6,34	9,20		9,20	
BELIZAS	8,98	0,46	0,74	0,50	3,50				3,56			8,75	17,73		17,73	
BAHAMOS	4,29	6,91							0,36			7,27	11,57		11,57	
DOMINIKOS RESPUBLIKA	81,27	1,16			25,23		19,67			22,78		68,84	150,11		150,11	
DOMINIKA	4,54				2,50	14,94			0,00	2,15		19,59	24,13		24,13	
GRENADA	5,38	0,68			1,50	10,59			0,02	1,98		14,78	20,16		20,16	
GVJANA (VALSTYBĒ)	32,18				13,30		0,24		4,07	7,70	6,44	31,75	63,93		63,93	
HAITIS	80,68		4,89		14,00	32,51			16,97			68,37	149,05		149,05	
JAMAIKA	46,38	20,69			19,12		69,14		32,83	2,50		144,27	190,65		190,65	
SENT KRISTOFAS (KITSAS) IR NEVIS	2,48				2,00				0,23			2,23	4,72		4,72	
SENT LUSIJA	1,78	2,23	0,08		1,50	26,83			0,12			30,75	32,53		32,53	
SURINAMAS	16,41			0,50	0,65		0,16		4,71			6,02	22,43		22,43	
SENT VINSENTAS IR GRENADINAI	3,22				5,00	31,57			0,10			36,67	39,89		39,89	
TRINIDADAS IR TOBAGAS	9,27	15,46			10,07				0,98	6,20		32,71	41,98		41,98	
<b>* IŠ VISO KARIBŪ JŪROS VALSTYBĒMS</b>	<b>302,66</b>	<b>52,97</b>	<b>6,36</b>	<b>1,00</b>	<b>98,37</b>	<b>116,46</b>	<b>89,21</b>	<b>47,98</b>	<b>60,28</b>	<b>6,44</b>	<b>479,06</b>	<b>781,72</b>			<b>781,72</b>	
FIDŽIS	21,98	1,20	1,00		0,06				0,95			3,20	25,19		25,19	
KIRIBĀTIS	5,89				1,00	0,63			0,15			1,78	7,66		7,66	
PAPUJA ŅAUJŪJI GVINĒJA	43,37	4,97	0,11		21,33	84,58			3,47	20,50		134,97	178,33		178,33	
SALJAMONO SALOS	19,75				1,30	8,10			0,48			9,88	29,63		29,63	
TONGA	5,77	0,64			0,22	2,02			0,39			3,26	9,03		9,03	
TUVĀĻU	1,06				0,50	0,03			0,04			0,58	1,64		1,64	
VANUĀTŪ	7,44		0,15		1,00	2,69			0,17			4,01	11,45		11,45	
SMĀNDA	8,92		0,30		5,50	5,78			0,04			11,62	20,54		20,54	
<b>* IŠ VISO RAMIOJŲ VANDENŪNO VALSTYBĒMS</b>	<b>114,17</b>	<b>6,80</b>	<b>1,57</b>		<b>30,91</b>	<b>103,82</b>		<b>5,69</b>	<b>20,50</b>		<b>169,29</b>	<b>283,46</b>			<b>283,46</b>	
AKR VALSTYBŪ BIUDŽETAS														50,00		50,00
REGIONINIS AKR BENDRADARBIAVIMAS	1.082,44	12,86			44,76				41,32			98,95	1.181,38		1.181,38	
<b>* IŠ VISO REGIONINIAM AKR BENDRADARBIAVIMUI</b>	<b>1.082,44</b>	<b>12,86</b>			<b>44,76</b>				<b>41,32</b>			<b>98,95</b>	<b>1.181,38</b>	<b>50,00</b>		<b>1.231,38</b>
VISOS AKR VALSTYBĒS		13,12	198,82		12,25			0,21	8,92		28,97	262,29	262,29		262,29	
ADMINISTRĀCINĒS IR FINANSINĒS IŠLAIDOS	2,66							0,41	4,69			5,10	7,76		7,76	
<b>* IŠ VISO AKR</b>	<b>5.219,76</b>	<b>200,15</b>	<b>403,28</b>	<b>84,41</b>	<b>816,85</b>	<b>1.696,69</b>	<b>426,45</b>	<b>312,24</b>	<b>1.148,75</b>	<b>40,00</b>	<b>5.128,82</b>	<b>10.348,58</b>	<b>50,00</b>		<b>10.398,58</b>	
MAJOTA	6,69		0,49		4,90							5,39	12,08		12,08	
ŅAUJŪJI KĀLEDONIJA	12,44	0,64	0,25		6,00		1,86		2,20			10,94	23,39		23,39	
PRANCŪZIJS POLINĒZIJA	12,85	0,92	0,11		3,91	0,93			1,50	20,23		7,37	20,23		20,23	
SEN PĒERAS IR MIKELONAS	3,00								0,54			0,54	3,54		3,54	
PRANCŪZIJS PIETŪ TERITORIJOS	0,00											0,00	0,00		0,00	
VALSĀS IR FUTUNA	4,58		0,08						0,02			0,09	4,67		4,67	
NAC. PROG. PAGALBOS REZERVAS PRANC. TER.																
<b>* IŠ VISO PRANCŪZIJS ŪST</b>	<b>39,57</b>	<b>1,56</b>	<b>0,92</b>		<b>14,81</b>	<b>0,93</b>	<b>1,86</b>	<b>4,26</b>				<b>24,34</b>	<b>63,91</b>		<b>63,91</b>	
ARUBA	7,00	0,07							0,10			0,17	7,17		7,17	
OLANDIJS ANTLAI	15,67	0,67			6,59				3,68			10,93	26,60		26,60	
<b>* IŠ VISO NYDERLANDŪ ŪST</b>	<b>22,67</b>	<b>0,74</b>			<b>6,59</b>				<b>3,78</b>			<b>11,10</b>	<b>33,77</b>		<b>33,77</b>	
ANGĻIJA	2,72								0,35			0,35	3,07		3,07	
KĀIMANŪ SALOS		1,07		0,09								1,17	1,17		1,17	
FĀLIKĀNDAS SALOS		0,62					5,07		0,01			5,69	5,69		5,69	
MONSERĒTAS	3,79								0,01	</						

## 3.2.6 LENTELĖ PADĖTIS PAGAL PRIEMONES IR VALSTYBES (MLN. EUR)

7-ASIS EPF ASIGNUOTOS LĖŠOS M. METINĖ ATASKAITA	2005	LOMĖ										KOTONU	IŠ VISO VALSTYBEI		
		NE NOP													
		DOTACIJOS	PALŪKINIŲ SUBSIDIJOS	PAGALBA KRTINAMS ATVEJAMS	PAGALBA PABŪGELIAMS	REIZMOS KARTALAS	"STABEK"	"SVMIN"	PERKURVIMŲ IŠLAIDŲ FONŲU	SUF	DIDELIŲ ISDIRBIMŲ PAGALBOS NETIRTINGOS SALYS	IŠ VISO NE NOP	IŠ VISO		
ANGOLA		0,91											0,91		0,91
BENINAS		0,67										0,00	0,67		0,67
BURKINA FASAS		3,81				1,22		0,38				1,60	2,21		2,21
BOTSIVANA		0,22								0,02		0,02	-0,24		-0,24
BURUNDIS		6,37											-6,37		-6,37
CENTRINĖ AFRIKA		0,22								0,18			-0,40		-0,40
ČADAS		0,38											-0,38		-0,38
KAMERŪNAS		0,23								0,00		0,00	-0,24		-0,24
KONGAS		6,43								0,03		0,03	-6,46		-6,46
KOMORAI		0,31											-0,31		-0,31
ZALIASIS KYŠULYS		0,11											-0,11		-0,11
DZIBUTIS		0,11											-0,11		-0,11
PUSIAUJO GVINĖJA										0,36		0,36	0,36		0,36
ERITREJA		0,76											-0,76		-0,76
ETIOPIJA		12,02											12,02		12,02
GABONAS		0,12						0,00				0,00	-0,12		-0,12
GANA		0,22								0,28			-0,50		-0,50
GAMBIJA		0,01								0,01		0,01	0,01		0,01
BISAU GVINĖJA		0,22											0,22		0,22
GVINĖJA		1,03						0,51		0,00		0,51	-1,54		-1,54
DIRAMBILIO KAULO KRANTAS		0,11											-0,11		-0,11
KENIJA		0,63								0,11		0,11	-0,52		-0,52
LIBERIJA										0,87		0,87	-0,87		-0,87
LESOTAS		1,86				0,03						0,03	-1,90		-1,90
MADAGASKARAS		0,56								0,09		0,09	-0,65		-0,65
MALAVIS		0,06								0,10		0,10	-0,04		-0,04
MAURICIJUS		0,09											-0,09		-0,09
MAURITANIJA		0,17						0,18				0,18	-0,35		-0,35
MALIS		1,30		0,00				3,06				3,06	1,76		1,76
MOZAMBIKAS		1,21											-1,21		-1,21
NAMIBIJA		0,06											0,06		0,06
NIGERIS		0,72						0,00		0,17		0,17	-0,90		-0,90
RUANDA		1,70								0,01		0,01	1,69		1,69
SENEGALAS		0,44								0,20		0,20	-0,64		-0,64
SEISELJAI															
SIERA LEONĖ		1,29											1,29		1,29
SOMALIS										0,21		0,21	-0,21		-0,21
SAN TOMĖ IR PRINSIPE															
SUDANAS															
SVAZILANDAS		0,84								0,16		0,16	1,00		1,00
TANZANIJA		0,61								0,03		0,03	-0,59		-0,59
TOGAS		6,95											6,95		6,95
UGANDA		0,91											-0,91		-0,91
NIGERLIJA		16,64											16,64		16,64
ZAMBIJA		0,59											-0,59		-0,59
ZIMBABVĖ		0,16											-0,16		-0,16
KONGO DEMOKRATINĖ RESPUBLIKA		30,86								0,61		0,61	30,26		30,26
<b>* IŠ VISO AFRIKAI</b>		<b>50,16</b>		<b>0,00</b>		<b>-1,25</b>		<b>1,98</b>		<b>-2,12</b>		<b>-1,39</b>	<b>48,77</b>		<b>48,77</b>
ANTIGVA IR BARBUDA															
BARBADOSAS		0,07											-0,07		-0,07
BELIZAS															
BAHAMOS		0,01								0,06		0,06	-0,07		-0,07
DOMINIKOS RESPUBLIKA		1,15						0,44				0,44	-1,59		-1,59
DOMINIKA		0,67											0,67		0,67
GRENADA															
GVIANA (VALSTYBĖ)		0,03											-0,03		-0,03
HAITIS		0,33											0,33		0,33
JAMAIKA		0,01						64,70		0,01		64,69	64,67		64,67
SENT KRISTOFAS (KITSAS) IR NEVIS															
SENT LUSIJA															
SURINAMAS		0,11											-0,11		-0,11
SENT VINCENTAS IR GRENADINAI										0,02		0,02	-0,02		-0,02
TRINIDADAS IR TOBAGAS										0,02		0,02	-0,02		-0,02
<b>* IŠ VISO KARIBŲ JŪROS VALSTYBĖMS</b>		<b>-0,37</b>						<b>64,26</b>		<b>-0,12</b>		<b>64,14</b>	<b>63,77</b>		<b>63,77</b>
FIDŽIS		0,00											0,00		0,00
KIRIBATIS		0,01											0,01		0,01
PAPUJA NALJŲ GVINĖJA		1,65								0,00		0,00	-1,65		-1,65
SALJAMONO SALOS		0,00											0,00		0,00
TONGA		0,23											-0,23		-0,23
TUVALU															
VANUATU															
SAMOJA															
<b>* IŠ VISO RAMIOJO VANDENYNO VALSTYBĖMS</b>		<b>-1,87</b>								<b>0,00</b>		<b>0,00</b>	<b>-1,88</b>		<b>-1,88</b>
AKR VALSTYBIŲ BIUDŽETAS															
REGIONINIS AKR BENDRADARBIAVIMAS		0,88						0,33				0,33	-1,22		-1,22
<b>* IŠ VISO REGIONINIAM AKR BENDRADARBIAVIMUI</b>		<b>-0,88</b>						<b>-0,33</b>				<b>-0,33</b>	<b>-1,22</b>		<b>-1,22</b>
VISO AKR VALSTYBĖS															
ADMINISTRACINĖS IR FINANSINĖS IŠLAIDOS		0,23								0,13		0,13	-0,36		-0,36
<b>* IŠ VISO AKR</b>		<b>46,80</b>		<b>0,00</b>		<b>-1,25</b>		<b>66,25</b>		<b>-2,58</b>		<b>-0,13</b>	<b>62,29</b>	<b>109,09</b>	<b>109,09</b>
MAJOTA															
NAUJOJI KALDONIJA		0,00	-0,04					0,45		0,00		0,41	0,41		0,41
PRANCŪZIJS POLINEZIJA															
SEN PJERAS IR MIKELONAS										0,00		0,00	0,00		0,00
PRANCŪZIJS PIETŲ TERITORIJOS															
VALUSAS IR FUTUNA															
NAC. PROGR. PAGALBOS REZERVAS PRANC. TER.															
<b>* IŠ VISO PRANCŪZIJS UŠT</b>		<b>0,00</b>	<b>-0,04</b>					<b>0,45</b>		<b>0,00</b>		<b>0,41</b>	<b>0,41</b>		<b>0,41</b>
ARUBA		0,11											-0,11		-0,11
OLANDIJOS ANTILAI		1,14											1,14		1,14
<b>* IŠ VISO NYDERLANDŲ UŠT</b>		<b>1,02</b>											<b>1,02</b>		<b>1,02</b>
ANGILIJA															
KAIMANŲ SALOS															
FALKLANDO SALOS															
MONSERATAS															
SV. ELENOS SALA															
TURKSO IR KAIKOSO SALOS															
DIDŽIOSIOS BRITANIJOS MERGELIŲ SALOS															
<b>* IŠ VISO BRITANIJOS UŠT</b>															
REGIONINIS UŠT BENDRADARBIAVIMAS															
<b>* REGIONINIS UŠT BENDRADARBIAVIMAS</b>															
IŠ VISO UŠT															
<b>* IŠ VISO UŠT</b>		<b>1,02</b>	<b>-0,04</b>					<b>0,45</b>				<b>0,41</b>	<b>1,44</b>		<b>1,44</b>
<b>* IŠ VISO AKR+ UŠT</b>		<b>47,82</b>	<b>-0,04</b>	<b>0,00</b>		<b>-1,25</b>		<b>66,70</b>		<b>-2,58</b>		<b>-0,13</b>	<b>62,70</b>	<b>110,52</b>	<b>110,52</b>





3.2.8 LENTELE PADETIS PAGAL PRIEMONES IR VALSTYBES (MLN. EUR)

7-AŠIS EPF  2005 M. METINIAI MOKĖJIMAI	LOMĖ											IŠ VISO	KOTONU	IŠ VISO VALSTYBEI	
	NOP	NE NOP													
		DOTACIJOS	PAUKŠNŲ SUBSIDIJOS	PAGALBA KRIZINIAMS ATVEJAMS	PAGALBA PABEGLIAMS	REIKIAMS KAPITALAS	"STABEX"	"SISM"	PERVEDAMA IŠ KITŲ FONŲ	SAF	DIDELIŲ ĮMONIŲ TURKINGOS NETURTINGOS SALYS				IŠ VISO NE NOP
ANGOLA	10,79												10,79		10,79
BENINAS	1,52												1,52		1,52
BURKINA FASAS	2,29							0,11					0,11	2,40	2,40
BOTSVANA															
BURUNDIS	11,45						0,40						0,40	11,85	11,85
CENTRINĖ AFRIKA	0,01												-0,01	-0,01	-0,01
CADAS	0,29												-0,29	-0,29	-0,29
KAMERŪNAS	0,04									0,02			0,02	0,07	0,07
KONGAS	0,48												0,48	0,48	0,48
KOMORAI	0,49												-0,49	-0,49	-0,49
ŽALIASIS KYŠULYS	0,03												0,03	0,03	0,03
DŽIBŪTIS															
PUSIAUJO GVINEJA	0,10									0,25			0,25	0,35	0,35
ERITREJA	6,04												6,04	6,04	6,04
ETIOPIJA	9,89				3,93								3,93	13,82	13,82
GABONAS	0,09												0,09	0,09	0,09
GANA	3,43	0,07											0,07	3,50	3,50
GAMBUJA	0,01									0,07			0,07	0,08	0,08
BISAU GVINEJA	0,15									0,02			0,02	0,17	0,17
GVINEJA	0,27							0,41					0,41	0,14	0,14
DRAMBLO KAULO KRANTAS	0,04												0,04	0,04	0,04
KENIJA	13,52									0,88			0,88	14,39	14,39
LIBERIJA													0,00	0,00	0,00
LESOTAS	1,87				0,10					0,01			0,11	-1,76	-1,76
MADAGASKARAS	0,53									0,05			0,05	0,48	0,48
MALAVIS	1,61												1,61	1,61	1,61
MAURICIJUS	0,39												0,39	0,39	0,39
MAURITANIJA	0,11							0,02					0,02	0,14	0,14
MALIS	0,31		0,00					0,70					0,70	0,38	0,38
MOZAMBIKAS	3,74			0,02									0,02	3,76	3,76
NAMIBIJA	0,05												0,05	0,05	0,05
NIGERIS	0,02				1,44			0,17	0,04				1,57	1,56	1,56
RIJANDA	9,97				4,40								4,40	14,36	14,36
SENEGALAS	4,86			0,49					0,46				0,95	-5,80	-5,80
SEISELIAI															
SIERA LEONĖ	8,26												8,26	8,26	8,26
SOMALIS									0,10				0,10	0,10	0,10
SAN TOMĖ IR PRINSIPE	0,00				0,56								0,56	0,57	0,57
SUDANAS							50,00						50,00	50,00	50,00
SVAZILANDAS	0,13												0,13	0,13	0,13
TANZANIJA	0,35								1,51				1,51	1,86	1,86
TOGAS	5,16								0,04				0,04	5,13	5,13
UGANDA	2,04												2,04	2,04	2,04
NIGERIJA	23,93												23,93	23,93	23,93
ZAMBIJA	0,01								0,00				0,00	0,01	0,01
ZIMBABVĖ	0,11												0,11	0,11	0,11
KONGO DEMOKRATINĖ RESPUBLIKA	13,92								1,36				1,36	15,28	15,28
<b>* IŠ VISO AFRIKAI</b>	<b>122,07</b>	<b>0,07</b>	<b>0,00</b>	<b>-0,46</b>	<b>10,43</b>	<b>50,40</b>	<b>1,42</b>	<b>3,63</b>					<b>65,48</b>	<b>187,56</b>	<b>187,56</b>
ANTIGVA IR BARBUDA															
BARBADOSAS	0,01												-0,01	-0,01	-0,01
BELIZAS															
BAHAMOS															
DOMINIKOS RESPUBLIKA	0,20							0,95					0,95	0,75	0,75
DOMINIKA	1,03												1,03	1,03	1,03
GRENADA															
GVIANA (VALSTYBĖ)															
HAITIS	0,88												0,88	0,88	0,88
JAMAIKA								7,22	0,11				7,32	7,32	7,32
SENT KRISTOFAS (KITSAS) IR NEVIS															
SENT LUSIJA	0,00	0,00											0,00	0,00	0,00
SURINAMAS	0,10												0,10	0,10	0,10
SENT VINSENTAS IR GRENADINAI									0,01				-0,01	-0,01	-0,01
TRINIDADAS IR TOBAGAS					1,00								1,00	1,00	1,00
<b>* IŠ VISO KARIBŲ JŪROS VALSTYBĖMS</b>	<b>1,80</b>	<b>0,00</b>			<b>1,00</b>			<b>8,16</b>	<b>0,09</b>				<b>9,26</b>	<b>11,06</b>	<b>11,06</b>
FIDŽIS	3,08												3,08	3,08	3,08
KIRIBATIS	0,08												0,08	0,08	0,08
PAPUA NAUJOJI GVINEJA	0,05												0,05	0,05	0,05
SALIAMONO SALOS	0,02												-0,02	-0,02	-0,02
TONGA															
TUVALU					0,30								0,30	0,30	0,30
VANUATU													0,50	0,50	0,50
SAŪDA					0,50								0,50	0,50	0,50
<b>* IŠ VISO RAMIOJO VANDENYNO VALSTYBĖMS</b>	<b>3,18</b>				<b>0,80</b>								<b>0,80</b>	<b>3,98</b>	<b>3,98</b>
AKR VALSTYBIŲ BIUDŽETAS															
REGIONINIS AKR BENDRADARBIAVIMAS	29,88							0,00					0,00	29,88	29,88
<b>* IŠ VISO REGIONINIAM AKR BENDRADARBIAVIMUI</b>	<b>29,88</b>							<b>0,00</b>					<b>0,00</b>	<b>29,88</b>	<b>29,88</b>
VISOS AKR VALSTYBĖS															
ADMINISTRACINĖS IR FINANSINĖS IŠLAIDOS	0,01									0,03			0,03	0,04	0,04
<b>* IŠ VISO AKR</b>	<b>156,95</b>	<b>0,07</b>	<b>0,00</b>	<b>-0,46</b>	<b>12,23</b>	<b>50,40</b>	<b>9,59</b>	<b>3,72</b>	<b>0,03</b>				<b>75,57</b>	<b>232,52</b>	<b>232,52</b>
MAJOTA															
NAUJOJI KALĖDONIJA	1,00	0,04						0,10	0,58				0,64	1,64	1,64
PRANCŪZIJOS POLINEZIJA	0,11												0,11	0,11	0,11
SEN PJERAS IR MIKELONAS															
PRANCŪZIJOS PIETŲ TERITORIJOS															
VALISAS IR FUTUNA															
NAC. PROG. PAGALBOS REZERVAS PRANC. TER.															
<b>* IŠ VISO PRANCŪZIJOS UŠT</b>	<b>1,12</b>	<b>-0,04</b>						<b>0,10</b>	<b>0,58</b>				<b>0,64</b>	<b>1,75</b>	<b>1,75</b>
ARUBA															
OLANDIJOS ANTILAI	1,04												1,04	1,04	1,04
<b>* IŠ VISO NYDERLANDŲ UŠT</b>	<b>1,04</b>												<b>1,04</b>	<b>1,04</b>	<b>1,04</b>
ANGLIJA															
KAIMANŲ SALOS															
FALKLANDO SALOS															
MONSERATAS															
ŠV. ELENOS SALA															
TURKSO IR KAIKOSO SALOS															
DIDŽIOSIOS BRITANIJOS MERGELIŲ SALOS															
<b>* IŠ VISO BRITANIJOS UŠT</b>															
REGIONINIS UŠT BENDRADARBIAVIMAS															
<b>* REGIONINIS UŠT BENDRADARBIAVIMAS</b>															
IŠ VISO UŠT															
<b>* IŠ VISO UŠT</b>	<b>2,15</b>	<b>-0,04</b>						<b>0,10</b>	<b>0,58</b>				<b>0,64</b>	<b>2,79</b>	<b>2,79</b>
<b>* IŠ VISO AKR+ UŠT</b>	<b>159,10</b>	<b>0,02</b>	<b>0,00</b>	<b>-0,46</b>	<b>12,23</b>	<b>50,40</b>	<b>9,69</b>	<b>4,30</b>	<b>0,03</b>				<b>76,21</b>	<b>235,31</b>	<b>235,31</b>

3.3.1 LENTELĖ BENDRA PADETIS PAGAL VALSTYBES (mln. EUR)

8-ASIS EPF SUKAUPTA 2005 M.	LOMĖ								KOTONU REGIONINIAI SPRENDIMAI	IŠ VISO			
	NOP	NACIONALINĖS ORIENTACINĖS PROGRAMOS				KITA PAGALBA				SPRENDIMAI	ASIGNUOTOS LĖŠOS	MOKEJIMAI	
		SPRENDIMAI	KAP NOP %	MOKEJIMAI	KAP NOP %	SPRENDIMAI	KAP NOP %	MOKEJIMAI					KAP NOP %
ANGOLA	87,62	87,62	100%	48,38	55%	27,56	31%	24,16	28%	115,18	91,54	72,53	
BENINAS	119,85	119,85	100%	100,95	84%	59,53	50%	59,49	50%	179,39	170,58	160,44	
BURKINA FASAS	179,33	179,33	100%	133,99	75%	103,22	58%	101,62	57%	400,94	378,80	343,06	
BOTSVAŅA	36,74	36,74	100%	16,30	44%	2,21	6%	0,11	0%	72,83	48,56	27,30	
BURUNDIS	13,08	13,08	100%	13,06	100%	52,42	401%	31,71	243%	65,50	64,53	44,77	
CĒNTRINĒ AFRIKA	61,67	61,67	100%	49,18	80%	29,62	48%	29,62	48%	91,29	85,79	78,79	
CADAS	150,40	150,40	100%	118,59	79%	76,29	51%	67,40	45%	226,68	207,55	185,99	
KAMĒRĒNIJA	106,63	106,63	100%	92,54	87%	134,77	126%	119,11	112%	241,40	239,23	211,66	
KONGAS	21,88	21,88	100%	3,76	17%	4,34	20%	3,87	18%	25,21	9,96	7,63	
KOMORAI	11,25	10,99	98%	9,27	82%	5,66	50%	5,60	50%	16,64	16,41	14,87	
ŽALIASIS KYŠULYS	32,80	32,80	100%	17,46	53%	26,86	82%	24,53	75%	59,66	52,28	41,99	
DŽIBUTIS	19,43	19,43	100%	13,28	68%	11,00	57%	10,33	53%	30,43	26,15	23,61	
PUSIAUJŲ GVINĒJA	4,37	4,37	100%	2,09	48%	0,79	18%	0,79	18%	5,17	4,15	2,89	
ERITREJA	2,25	2,25	100%	2,25	100%	19,28	857%	17,78	790%	21,53	21,07	20,03	
ETIOPĪJA	203,70	203,70	100%	115,53	57%	198,17	97%	162,04	80%	401,92	312,12	233,62	
GABONAS	37,47	37,47	100%	34,95	93%	40,90	109%	39,64	106%	113,37	99,98	80,83	
GAŅA	128,88	128,88	100%	92,05	71%	95,84	74%	95,24	74%	264,73	248,59	193,53	
GAMBŪJA	22,02	22,02	100%	15,75	71%	17,83	81%	12,40	56%	39,85	36,85	28,15	
BISAU GVINĒJA	47,30	47,30	100%	23,75	50%	4,42	9%	4,08	9%	86,72	53,77	35,51	
GVINĒJA	122,95	122,95	100%	62,21	51%	44,40	36%	21,36	17%	167,35	130,81	83,57	
DRAMBLIO KAULO KRANTAS	60,49	60,49	100%	13,15	22%	110,51	183%	60,14	99%	171,00	129,25	73,29	
KENJA	84,62	84,62	100%	33,76	40%	124,67	147%	115,90	137%	209,30	196,82	149,66	
LIBĒRIJA										25,70	25,70	15,79	
LESOTAS	54,25	54,25	100%	44,37	82%	19,60	36%	15,87	29%	73,84	66,30	60,24	
MADAGASKARAS	165,02	165,02	100%	141,61	86%	112,65	68%	95,05	58%	332,67	324,86	291,67	
MALAVIS	192,59	192,59	100%	165,16	86%	85,77	45%	72,44	38%	313,36	278,09	247,10	
MAURICIJAUS	32,12	32,12	100%	29,87	93%	17,30	54%	3,34	10%	49,42	48,06	33,21	
MAURITANĪJA	67,79	67,79	100%	50,55	75%	79,56	117%	56,23	83%	192,35	134,75	106,78	
MALIS	208,06	208,06	100%	169,87	82%	92,61	45%	89,74	43%	300,67	288,28	259,61	
MOZAMBIKAS	189,57	189,57	100%	137,63	72%	222,61	117%	188,12	99%	462,18	528,68	461,88	
NAMĪBĪJA	50,63	50,63	100%	46,20	91%	24,50	48%	23,03	45%	75,13	73,79	69,22	
NIGĒRIJS	123,46	123,46	100%	85,63	69%	44,16	36%	39,86	32%	223,66	182,89	152,91	
RUANDA	101,82	101,82	100%	72,64	71%	80,72	79%	74,99	74%	182,54	173,22	147,62	
SENEGĀLAS	113,17	113,17	100%	83,44	74%	160,66	142%	122,82	109%	273,83	244,51	206,26	
SEIŠĒLAJ	5,57	5,57	100%	4,81	86%	1,77	32%	1,77	32%	7,34	7,08	6,58	
SIĒRA LEONĒ	77,55	77,55	100%	45,29	58%	35,57	46%	32,52	42%	113,12	90,94	77,81	
SOMĀLIJA	50,00	50,00	100%	35,84	72%	3,97	35%	3,71	32%	50,00	49,74	36,84	
SAN TOME IR PRINSIPĒ	11,49	11,49	100%	8,06	70%					15,46	13,75	11,77	
SUDANAS						116,23		19,22		116,23	111,96	19,22	
SVAZILANDAS	26,78	26,78	100%	17,28	65%	36,99	138%	22,51	84%	67,77	64,64	40,63	
TANZANĪJA	206,13	206,13	100%	150,64	73%	281,78	137%	217,33	105%	487,91	478,50	367,97	
TOGAS						13,41		1,24		13,41	1,24	1,24	
UGANDA	202,45	202,45	100%	123,92	61%	224,79	111%	176,62	87%	427,24	412,17	300,54	
NIGĒRIJA						5,00		5,00		5,00	5,00	5,00	
ZAMBĪJA	143,51	143,51	100%	112,45	78%	300,14	209%	284,56	198%	443,65	416,22	397,01	
ZIMBABVĒ	95,92	95,92	100%	66,29	69%	18,34	19%	15,52	16%	114,26	103,26	81,80	
KONGO DEMOKRATINĒ RESPUBLIKA	21,85	21,85	100%	13,93	64%	30,90	141%	26,97	123%	52,75	49,66	40,89	
<b>* IŠ VISO AFRIKAI</b>	<b>3.694,46</b>	<b>3.694,20</b>	<b>100%</b>	<b>2.573,53</b>	<b>70%</b>	<b>3.224,33</b>	<b>87%</b>	<b>2.608,16</b>	<b>71%</b>	<b>7.525,88</b>	<b>6.804,13</b>	<b>5.554,99</b>	
ANTIGVA IR BARBUDA	0,65	0,65	100%	0,32	49%					0,65	0,57	0,32	
BARBADOSAS	4,88	4,88	100%	0,74	15%	4,26	87%	2,72	56%	9,14	5,45	3,46	
BELIZAS	10,58	10,58	100%	10,47	99%	8,70	82%	6,54	62%	19,41	19,39	17,13	
BAHAMOS	2,20	2,20	100%	2,20	100%					2,20	2,20	2,20	
DOMINIKOS RESPUBLIKA	103,36	103,36	100%	56,35	55%	40,54	39%	32,59	32%	143,91	128,84	86,95	
DOMINIKA	6,26	6,52	104%	2,58	41%	31,81	508%	26,32	424%	38,32	37,87	29,10	
GRENADA	1,59	1,59	100%	0,36	23%	2,85	179%	2,52	159%	4,44	3,43	2,89	
GVĀNA (VALSTYBĒ)	31,72	31,72	100%	8,57	27%	45,09	142%	17,10	54%	76,81	67,42	25,67	
HAITIS	70,88	70,88	100%	40,49	57%	24,80	35%	14,80	21%	95,67	83,03	55,29	
JAMAĪKA	55,40	55,40	100%	35,94	65%	90,82	164%	75,98	137%	176,22	169,75	123,89	
SENT KRISTOFAS (KITSAS) IR NEVIS	2,72	2,72	100%	2,72	100%	4,00	147%	2,33	86%	6,72	6,72	5,06	
SENT LUSĪJA	1,39	1,39	100%	1,13	81%	51,89	3722%	34,36	2465%	53,28	52,92	35,49	
SURINAMAS	22,30	22,30	100%	7,67	34%	0,24	1%	0,24	1%	22,55	10,45	7,91	
SENT VINSENTS IR GRENADINAI	2,39	2,39	100%	1,40	59%	32,53	1364%	28,58	1198%	34,92	34,38	29,98	
TRINIDADAS IR TOBAGAS	9,76	9,76	100%	3,63	37%	7,78	80%	3,78	39%	17,54	14,56	7,41	
<b>* IŠ VISO KARIBU JŪROS VALSTYBĒMS</b>	<b>326,08</b>	<b>326,34</b>	<b>100%</b>	<b>174,57</b>	<b>54%</b>	<b>345,32</b>	<b>106%</b>	<b>248,07</b>	<b>76%</b>	<b>701,79</b>	<b>636,98</b>	<b>434,74</b>	
FIDŽIS	17,40	17,40	100%	13,76	79%	2,41	14%	2,41	14%	19,81	19,64	16,18	
KIRIBATIS	11,98	11,98	100%	7,26	61%	0,78	7%	0,78	7%	12,76	9,99	8,04	
PAPUA ŅAUJOJI GVINĒJA	48,80	48,80	100%	30,39	62%	11,64	24%	10,43	21%	110,44	92,64	45,03	
SALIAMONO SALOS	14,48	14,48	100%	12,73	88%	78,76	544%	62,68	433%	93,24	89,95	75,41	
TONGA	6,55	6,55	100%	5,10	78%	0,46	7%	0,38	6%	7,01	6,39	5,48	
TUVALU	1,90	1,90	100%	1,90	100%	0,50	26%	0,35	19%	2,40	2,40	2,25	
VANUATU	10,23	10,23	100%	10,23	100%	5,35	54%	5,54	54%	21,11	20,58	16,27	
SAMOJA	14,07	14,07	100%	14,07	100%	5,03	36%	5,03	36%	23,38	22,32	17,71	
<b>* IŠ VISO RAMIOJŲ VANDENŲNO VALSTYBĒMS</b>	<b>125,40</b>	<b>125,40</b>	<b>100%</b>	<b>95,44</b>	<b>76%</b>	<b>105,15</b>	<b>84%</b>	<b>87,61</b>	<b>70%</b>	<b>290,16</b>	<b>263,90</b>	<b>193,37</b>	
AKARU AFRIKOS REĢIONAS	222,85	222,85	100%	156,22	70%	59,57	27%	59,57	27%	282,43	252,47	215,80	
CĒNTRINĒS AFRIKOS REĢIONAS	78,41	78,41	100%	58,49	75%	5,30	7%	2,50	3%	83,71	81,40	60,99	
RYTU AFRIKOS REĢIONAS	170,70	170,70	100%	76,17	45%					170,70	123,05	76,17	
PIĒTU AFRIKOS REĢIONAS	72,94	72,94	100%	40,33	55%	16,40	22%	16,40	22%	89,34	74,98	56,73	
INDIJOS VANDENŲNO REĢIONAS	14,81	14,81	100%	8,90	60%	10,94	74%	5,83	39%	25,75	24,29	14,74	
KARIBU JŪROS REĢIONAS	46,94	46,94	100%	31,91	68%	26,30	56%	13,34	28%	73,24	69,38	45,25	
RAMIOJŲ VANDENŲNO REĢIONAS	34,84	34,84	100%	24,45	70%					34,84	34,49	24,45	
MULTIREĢIONAS (PALOPI)	11,91	11,91	100%	8,50	88%					11,91	9,87	6,90	
AKR VALSTYBIŲ BIJŪDŽETAS	765,53	765,53	100%	478,88	63%					765,53	626,31	478,88	
<b>* IŠ VISO REĢIONIAM AKR BĒNDRADARBI</b>	<b>1.418,94</b>	<b>1.418,94</b>	<b>100%</b>	<b>882,26</b>	<b>62%</b>	<b>118,52</b>	<b>8%</b>	<b>97,65</b>	<b>7%</b>	<b>1.537,46</b>	<b>1.296,33</b>	<b>979,91</b>	
VISOŠ AKR VALSTYBĒS ADMINISTRACINĒS IR FINANSINĒS ISLAID.						1.165,36		1.151,04		1.165,36	1.185,23	1.151,04	
<b>* IŠ VISO AKR VALSTYBĒMS</b>	<b>5.564,88</b>	<b>5.564,88</b>	<b>100%</b>	<b>3.725,79</b>	<b>67%</b>	<b>4.958,68</b>	<b>89%</b>	<b>4.192,54</b>	<b>75%</b>	<b>11.258,80</b>	<b>10.201,02</b>	<b>8.345,84</b>	
MAJOTAS	0,99	0,99	100%	0,62	62%	1,18	119%	1,18	119%	2,17	2,05	1,80	
ŅAUJOJI KALEDONĪJA	10,20	10,20	100%	7,44	73%	2,83	28%	1,10	11%	13,04	10,14	8,54	
PRANCŪZĪJOS POLINEZĪJA	10,17	10,17	100%	10,14	100%	3,29	32%	3,29	32%	13,46	13,44	13,43	
SEN PĒRAS IR MIKELONAS	3,59	3,59	100%	3,47	97%					3,59	3,47	3,47	
VALISAS IR FUTUNA	2,52	2,52	100%	1,37	54%					2,52	1,71	1,37	
<b>* IŠ VISO PRANCŪZĪJOS UŠT</b>	<b>27,46</b>	<b>27,46</b>	<b>100%</b>	<b>23,03</b>	<b>84%</b>	<b>7,31</b>	<b>27%</b>	<b>5,57</b>	<b>20%</b>	<b>34,77</b>	<b>30,81</b>	<b>28,60</b>	
ARUBA	0,40	0,40	100%	0,40	100%	0,50	125%			0,90	0,90	0,40	
OLANDIJOS ANTĪLAI	5,38	5,38	100%	1,43	27%					5,38	2,23	1,43	
<b>* IŠ VISO NYDERLANDŪ UŠT</b>	<b>5,78</b>	<b>5,78</b>	<b>100%</b>	<b>1,83</b>	<b>32%</b>	<b>0,50</b>	<b>9%</b>			<b>6,28</b>	<b>3,13</b>	<b>1,83</b>	
ANGĪLIJA	1,75	1,75	100%	0,80									

3.3.2 LENTELĖ BENDRA PADĖTIS PAGAL VALSTYBES (mln. EUR)

8-ASIS EPF 2005 M. METINĖ ATASKAITA	LŪMĖ										KOTONU REGIONINIAI SPRENDIMAI	IŠ VISO		
	NOP	NACIONALINĖS ORIENTACINĖS PROGRAMOS				KITA PAGALBA				SPRENDIMAI		AŠKINOMOS LĖŠOS	MOKĖJIMAI	
		SPRENDIMAI	KAP.NOP %	MOKĖJIMAI	KAP.NOP %	SPRENDIMAI	KAP.NOP %	MOKĖJIMAI	KAP.NOP %					
ANGOLA	87,62	-0,23	0%	10,83	12%						0,23	8,51	13,34	
BENINAS	119,85	-0,06	0%	7,32	6%	-12,34	-10%	2,51	3%		12,40	8,39	7,32	
BURKINA FASAS	179,33	-0,32	0%	17,50	10%	2,38	-1%	1,07	1%		21,21	8,88	35,91	
BOTSVAŅA	36,74	-1,13	-3%	4,20	11%						1,13	1,70	14,69	
BURUNDIS	13,08					0,56	4%	0,16	1%		0,56	0,02	0,16	
CENTRINĒ AFRIKA	61,67	-0,14	0%	5,83	9%			0,43	1%		0,14	2,92	6,26	
ČADAS	150,40	-0,01	0%	22,99	15%			0,14	0%		0,01	5,89	23,13	
KAMĒRŪNAS	106,63	-33,48	-31%	17,84	17%	0,11	0%	9,46	9%		33,37	17,02	27,30	
KONGAS	21,88	-0,11	-1%	1,71	8%	0,66	-3%	0,18	1%		0,77	1,68	1,89	
KOMORAI	11,25	-1,24	-11%	1,81	16%	0,00	0%				1,24	1,34	1,81	
ČALIASIS KYŠŪLYS	32,80			2,73	8%			1,95	6%			0,82	4,68	
DŽIBUTIS	19,43	-0,19	-1%	1,87	10%			0,35	2%		0,19	0,03	2,22	
PŪSAIJŪ GVINĒJA	4,37			0,84	19%							0,71	0,84	
ERITREJA	2,25	-0,74	-33%	2,25	100%	1,12	-50%	0,55	-25%		1,86	1,21	1,70	
ETIOPIJA	203,70	-45,00	-22%	34,43	17%	0,35	0%	5,98	3%		75,30	22,10	40,42	
GABONAS	37,47			3,07	8%			3,95	11%			23,36	10,50	
GAŅA	128,88	-0,96	-1%	30,66	24%	9,45	-7%	0,39	0%		10,41	19,55	36,10	
GAMBŪJA	22,02			1,02	5%	0,02	0%				0,02	0,37	1,02	
BISAU GVINĒJA	47,30	-1,21	-3%	3,11	7%	9,49	-20%	0,01	0%		10,69	7,07	7,84	
GVINĒJA	122,95	-23,68	-19%	7,44	6%	0,04	0%				23,72	3,49	7,44	
DRAMBĻO KAULŌ KRANTAS	60,49	-1,29	-2%	1,80	3%	0,90	1%	0,06	0%		0,39	1,74	1,86	
KENąJA	84,62	-0,01	0%	15,55	18%	3,81	-5%	0,69	1%		3,82	18,74	16,24	
LIBĒRIJA								4,32				3,86	4,32	
LESŌTAS	54,25			2,96	5%							0,01	2,96	
MADAGASKARAS	165,02	-6,35	-4%	41,57	25%	0,29	0%	2,07	1%		6,06	1,98	43,64	
MALAVIS	192,59	-1,18	-1%	11,29	6%	0,02	0%	0,00	0%		1,16	21,41	17,90	
MAURICIJUS	32,12	-1,33	-4%	0,25	1%	0,01	0%	0,22	1%		1,34	1,44	0,47	
MAURITANąJA	67,79	-1,15	-2%	5,25	8%	1,53	-2%	0,00	0%		2,68	0,47	5,25	
MALIS	208,06	-0,82	0%	23,70	11%			0,05	0%		0,82	16,01	23,75	
MŌDŽAMBINAS	189,57	-3,70	-2%	35,39	19%	0,77	0%				4,47	50,48	67,20	
MAŅIBŪJA	50,63	-1,08	-2%	3,28	6%			0,07	0%		1,08	0,97	3,21	
NIGĒRIS	123,46	-9,79	-8%	9,19	7%						9,82	9,35	15,57	
RUANDA	101,82	-2,00	-2%	17,61	17%	0,12	0%				1,88	21,39	17,61	
SENEGALAS	113,17			17,23	15%	0,21	0%	2,25	2%		0,21	2,81	19,47	
SEIŠĒLIJA	5,57	-0,06	-1%	0,16	3%						0,06	0,34	0,16	
SĒRA LEONĒ	77,55			7,78	10%	0,06	0%				0,06	2,34	7,78	
SŌMĀLS	50,00			9,18	18%							5,27	9,18	
SAN TŌMĒS IR PRINŠĒPE	11,49			1,08	9%	0,23	-2%				0,23	0,12	1,08	
SUDĀNAS						3,93					3,93			
SVAZĻANDAS	26,78	-1,45	-5%	1,43	5%						1,45	0,07	1,59	
TANZĀNIJA	206,13	-0,63	0%	52,74	26%	0,43	0%	10,53	5%		0,20	3,04	63,28	
TOGAS														
UGANDA	202,45			8,40	4%	0,38	0%	5,27	3%		0,38	8,00	13,67	
NIGĒRIJA								0,46					0,46	
ZĀMBĪJA	143,51	-2,06	-1%	4,99	3%	0,94	-1%	13,98	10%		3,00	8,52	18,97	
ZĪMBABVE	95,92	-6,42	-7%	14,12	15%	0,04	0%				6,38	10,62	14,12	
KONGŌ DEMOKRĀTINĒ RESPUBLIKA	21,85	-0,01	0%	2,00	9%			1,22	6%		0,01	0,86	3,21	
<b>* IŠ VIŠO AFRIKAI</b>	<b>3.694,46</b>	<b>-147,80</b>	<b>-4%</b>	<b>464,39</b>	<b>13%</b>	<b>-36,05</b>	<b>-1%</b>	<b>67,06</b>	<b>2%</b>		<b>-232,35</b>	<b>281,02</b>	<b>617,50</b>	
ANTIGVA IR BARBŪDA	0,65			0,12	19%						0,00	0,17	0,12	
BARBADŌSAS	4,88	-0,01	0%	0,00	0%						0,01	0,04	0,00	
BĒLąAS	10,58	-0,76	-7%	0,07	1%						0,77	0,17	0,08	
BAHAMŌS	2,20													
DŌMĪNĪKŌS RESPUBLIKA	103,36	-4,98	-5%	22,87	22%	0,14	0%	0,34	0%		5,12	14,10	23,21	
DŌMĪNIKA	6,26			0,44	7%	0,11	-2%				0,11	1,81	0,44	
GRĒNADA	1,59	-0,03	-2%	0,12	8%	0,01	0%				0,02	0,11	0,12	
GIJĀNA (VALSTYBĒ)	31,72	-0,03	0%	5,22	16%			2,26	7%		0,03	18,43	7,48	
HAITIS	70,88			7,59	11%							5,48	7,59	
JAMAąKA	55,40	-0,01	0%	5,47	10%	0,01	0%	2,96	5%		0,01	13,82	8,72	
SENT KRĪSTOFAS (KĪTŠAS) IR NEVIS	2,72							0,11	4%				0,11	
SENT LUSąJA	1,39			0,25	18%	0,29	21%				0,29	0,03	0,25	
SŪRINĀMAS	22,30			1,63	7%							0,03	1,63	
SENT VĪNSĒNTAS IR GRĒNADĪNAI	2,39			0,02	1%	0,08	3%				0,08	0,06	0,02	
TRINĪDĀDAS IR TOBĀGAS	9,76	-0,04	0%	1,19	12%						0,04	0,18	1,19	
<b>* IŠ VIŠO KARĪBŪ JŪROS VALSTYBĒMS</b>	<b>326,08</b>	<b>-5,86</b>	<b>-2%</b>	<b>45,01</b>	<b>14%</b>	<b>0,14</b>	<b>0%</b>	<b>5,67</b>	<b>2%</b>		<b>-5,73</b>	<b>53,63</b>	<b>50,97</b>	
FĪDąIS	17,40	-0,45	-3%	3,87	22%			0,40	3%		0,45	0,47	3,87	
KĪRĪBATIS	11,95			3,02	25%							2,56	3,42	
PĀPŪJA NĀLĪJŪ GVINĒJA	48,80	-0,06	0%	7,46	15%	0,01	0%				0,05	42,42	11,11	
SĀLĀJAMŌNO SĀLOS	14,48	-0,19	-1%	1,47	10%	0,56	4%	16,00	110%		0,37	0,53	17,47	
TONGA	6,55	-0,03	-1%	0,52	8%	0,00	0%				0,03	0,02	0,52	
TUVALU	1,90			0,03	2%			0,35	18%			0,00	0,38	
VĀNUĀTU	10,23			0,05	0%						0,00	0,97	1,13	
SĀMŌA	14,07	-0,07	0%								0,14	0,58	0,95	
<b>* IŠ VIŠO RAMĪJŌ VĀNDĒNYNO VALSTYBĒ</b>	<b>125,40</b>	<b>-0,81</b>	<b>-1%</b>	<b>16,42</b>	<b>13%</b>	<b>0,57</b>	<b>0%</b>	<b>16,75</b>	<b>13%</b>		<b>-0,31</b>	<b>47,54</b>	<b>38,86</b>	
VĀKĀRĪJŪ AFRIKŌS REąĪONS	222,85	-3,12	-1%	20,03	9%						3,12	18,08	20,03	
CENTRĪNĒS AFRIKŌS REąĪONS	78,41			3,14	4%			1,25	2%			3,78	4,39	
RYTŪ AFRIKŌS REąĪONS	170,70	-1,18	-1%	22,87	13%						1,18	26,81	22,87	
PIĒTŪ AFRIKŌS REąĪONS	72,94	-4,88	-7%	6,10	8%			4,88	6%		4,88	5,43	6,10	
INDąJŪ VĀNDĒNYNO REąĪONS	14,81	-0,09	-1%	1,23	8%	-0,06	0%	1,52	10%		0,14	0,34	2,76	
KĀRĪBŪ JŪROS REąĪONS	46,94	-3,20	-7%	3,18	7%			2,70	6%		3,20	8,13	5,88	
RAMĪJŌ VĀNDĒNYNO REąĪONS	34,84	-0,12	0%	5,54	16%						0,12	0,00	5,54	
MŪLTIREąĪONS (PALŌP)	11,91			1,81	15%							2,14	1,81	
AKR VALSTYBŪ BIUDŽĒTAS	765,53	-19,03	-2%	70,49	9%						19,03	25,50	70,49	
<b>* IŠ VIŠO REąĪONĪNĀM AKR BĒNDRADARBI</b>	<b>1.418,94</b>	<b>-31,61</b>	<b>-2%</b>	<b>134,50</b>	<b>9%</b>	<b>-0,06</b>	<b>0%</b>	<b>5,47</b>	<b>0%</b>		<b>-31,67</b>	<b>90,22</b>	<b>139,97</b>	
VIŠŌS AKR VALSTYBĒS						1,68		2,53			1,68	0,07	2,53	
ADMINISTRĀCĪNES IR FINANSĪNES ĪSLĀID.												0,93	1,87	
<b>* IŠ VIŠO AKR VALSTYBĒMS</b>	<b>5.564,88</b>	<b>-186,07</b>	<b>-3%</b>	<b>660,32</b>	<b>12%</b>	<b>-37,08</b>	<b>-1%</b>	<b>97,48</b>	<b>2%</b>		<b>-271,74</b>	<b>473,27</b>	<b>851,71</b>	
MAJŌTAS	0,99	-0,79	-79%	0,17	18%						0,79	0,37	0,17	
NĀUJŪJI KĀLEDŌNIJA	10,20			2,94	29%			0,42	4%			0,75	3,36	
FRANCŪZĪJŪS POLĪNEZąJA	10,17	-0,08	-1%	0,88	9%	2,00	-20%				2,08	2,08	0,88	
SEN PĒJĒRAS IR MIKĒLŌNAS	3,59													
VALĪSAS IR FUTUNA	2,52			0,11	4%							0,23	0,11	
<b>* IŠ VIŠO FRANCŪZĪJŪS ŪŠT</b>	<b>27,46</b>	<b>-0,87</b>	<b>-3%</b>	<b>4,10</b>	<b>15%</b>	<b>-2,00</b>	<b>-7%</b>	<b>0,42</b>	<b>2%</b>		<b>-2,87</b>	<b>-1,47</b>	<b>4,52</b>	
ĀRUBA	0,40	-0,15	-38%								0,15	0,04		
ŪLANDĪJŪS ANTĪLĀI	5,38			0,38	7%							0,25	0,38	
<b>* IŠ VIŠO NYDERLANDŪ ŪŠT</b>	<b>5,78</b>	<b>-0,15</b>	<b>-3%</b>	<b>0,38</b>	<b>7%</b>						<b>-0,15</b>	<b>0,21</b>	<b>0,38</b>	
ANGĪLIJA	1,75													
MŌNTSERĀTAS	2,32			0,02	1%								0,02	
SV. ELENŌS SĀLA	0,06													
TURKŌS IR KĀIKŌSŌ SĀLOS								1,17					1,17	
DĪDŽĪSĪS BRĪTĀNIJŪS MERĒLIJŪ SĀLOS														
<b>* IŠ VIŠO BRĪTĀNIJŪS ŪŠT</b>	<b>4,14</b>			<b>0,02</b>	<b>0%</b>			<b>1,17</b>	<b>28%</b>				<b>1,19</b>	
REąĪON. FRANC. ŪŠT BĒNDRADARB.	5,45			0,67	12%							0,01	0,67	
REąĪON. NYDERL. ŪŠT BĒNDRADARB.	1,00	-0,29	-29%	0,00	0%						0,29	0,07	0,00	
REąĪON. JK ŪŠT BĒNDRADARB.	1,64													
<b>REąĪONĪNIS ŪŠT BĒNDRADARBIĀVĪMAS</b>	<b>8,09</b>	<b>-0,29</b>	<b>-4%</b>	<b>0,67</b>	<b>8%</b>						<b>-0,29</b>	<b>-0,06</b>	<b>0,67</b>	
<b>* IŠ VIŠO ŪŠT</b>	<b>45,47</b>	<b>-1,31</b>	<b>-3%</b>	<b>5,17</b>	<b>11%</b>	<b>-2,00</b>	<b>-4%</b>	<b>1,59</b>	<b>4%</b>		<b>-3,31</b>	<b>-1,32</b>	<b>6,76</b>	
<b>* IŠ VIŠO AKR VALSTYBĒMS + ŪŠT</b>	<b>5.6</b>													

3.3.3 LENTELĖ PADĖTIS PAGAL PRIEMONES IR VALSTYBES (mln. EUR)

8-ASIS EPF SPRENDIMAI SUKAUPTA 2005 M.	LOMĖ										KOTONU					
	NOP	NE NOP								IŠ VISO NE NOP	PALIARINOS	IŠ VISO	A PAKETAS		IŠ VISO	IŠ VISO VALSTYBEI
		DOTACIJOS	PALIKANŲ SUBSIDIJOS	PAGALBA KRYPTINĖS ATYKJAS	PAGALBA PAREIGELIAMS	REIZMOS KAPITALIJOS	STAMBEX	SYSMIN	SAF				Didelių įmonių įsivertinimų neįtraukimo šalyje	A PAKETAS		
ANGOLA	87,62		11,26	16,30						27,56		115,18				115,18
BENINAS	119,85				5,76	1,02			52,76	59,53		179,39				179,39
BURKINA FASAS	179,33		0,10		14,00	1,52			87,60	103,22		282,55	118,39		118,39	400,94
BOTSVAANA	36,74	2,10					0,11			2,21		38,95	3,88	30,00	33,88	72,83
BURUNDIS	13,08			25,00		17,82			9,60	52,42		65,50				65,50
CENTRINĖ AFRIKA	61,67		0,41			6,31			22,90	91,29		91,29				91,29
CADAS	150,40		0,89		22,30				53,10	76,29		226,68				226,68
KAMERONAS	106,63				73,03	17,23			44,51	134,77		241,40				241,40
KONGAS	21,88			4,34						26,21		26,21				26,21
KOMORAI	10,99		0,71			4,94				5,66		16,64				16,64
ŽALIASIS KYŠULYS	32,80	2,58			5,00	0,66			18,62	26,86		59,66				59,66
DŽIBUTIS	19,43			2,00					9,00	11,00		30,43				30,43
PUSIAUJO GVINĖJA	4,37							0,79		5,17		5,17				5,17
ERITREJA	2,25		10,30	8,98						19,28		21,53				21,53
ETIOPIJA	203,70		1,79	6,67	66,00	5,27			118,45	198,17		401,87	0,04	0,04		401,92
GABONAS	37,47				32,85		0,45		7,60	40,90		78,37		35,00	35,00	113,37
GAANA	128,88				17,05				78,79	95,84		224,73		40,00	40,00	264,73
GAMBIJA	22,02					4,37			13,46	17,83		39,85				39,85
BISAU GVINĖJA	47,30		2,68			0,33			1,41	4,42		51,72	35,00		35,00	86,72
GVINĖJA	122,95				12,00				32,40	44,40		167,35				167,35
DRAMBLIO KAULO KRANTAS	60,49	0,33						81,02	29,17	110,51		171,00				171,00
KENJA	84,62	8,09	4,36		37,17	51,05			24,00	124,67		209,30				209,30
LIBERIJA				25,00						25,00		25,00				25,00
LESOTAS	54,25	1,10							18,50	19,60		73,84				73,84
MADAGASKARAS	165,02		1,71		45,81	20,41			44,73	112,65		277,67	55,00		55,00	332,67
MAHAVIS	192,59		1,40		23,01	11,44			49,92	85,77		278,36	35,00		35,00	313,36
MAURICIJUS	32,12	15,31			1,99					17,30		49,42				49,42
MAURITANIJA	67,79	3,92		0,22	30,02	17,76	0,15		27,50	79,56		147,35		45,00	45,00	192,35
MAUS	208,06		4,66		5,70				82,25	92,61		300,67				300,67
MICLANIBIRIS	189,57	6,09			85,31				131,21	222,61		412,18	150,00		150,00	562,18
NAMIBIJA	50,63	18,83		1,24	4,23			0,20		24,50		75,13				75,13
NIGERIS	123,46		0,28					0,14	43,74	44,16		167,62	1,04	55,00	56,04	223,66
RUANDA	101,82					25,33			55,40	80,72		182,54				182,54
SENEGALAS	113,17	4,12			50,41	38,66	0,46		67,00	160,66		273,83				273,83
SEISELIJAI	5,57				1,77					1,77		7,34				7,34
SIERA LEONĖ	77,55					5,17			30,40	35,57		113,12				113,12
SOMALIS	50,00									50,00		50,00				50,00
SAN TOMĖ IR PRINSIPĖ	11,49								3,97	3,97		15,46				15,46
SUDANAS			19,22					97,02		116,23		116,23				116,23
SVAZILANDAS	26,78	8,43			28,56					36,99		63,77	4,00		4,00	67,77
TANZANIJA	206,13			4,00	106,54	33,97			137,27	281,78		487,91				487,91
TOGAS						13,41				13,41		13,41				13,41
UGANDA	202,45		1,66		93,30	35,07			94,77	224,79		427,24				427,24
NIGERIJA					5,00					5,00		5,00				5,00
ZAMBIA	143,51		3,64		103,50			96,76	96,24	300,14		445,65				445,65
ZIMBABVĖ	95,92					14,97	0,13			18,34		114,26				114,26
KONGO DEMOKRATINĖ RESPUBLIKA	21,85		1,92	23,48					5,50	30,90		52,75				52,75
<b>* IŠ VISO AFRIKAI</b>	<b>3.694,20</b>	<b>70,90</b>	<b>66,98</b>	<b>117,24</b>	<b>873,55</b>	<b>505,54</b>	<b>98,39</b>	<b>1.491,74</b>		<b>3.224,33</b>		<b>6.918,53</b>	<b>402,35</b>	<b>205,00</b>	<b>607,35</b>	<b>7.525,88</b>
ANTIGVA IR BARBUDA	0,65									0,65		0,65				0,65
BARBADOSAS	4,88	4,26								4,26		9,14				9,14
BELIZAS	10,58				8,70					8,70		19,28	0,13		0,13	19,41
BAHAMOS	2,20									2,20		2,20				2,20
DOMINIKOS RESPUBLIKA	103,36	9,05	0,17		30,98		0,34			40,54		143,91				143,91
DOMINIKAI	6,52				2,78	29,03				31,81		38,32				38,32
GRENADE	1,59					2,85				2,85		4,44				4,44
GVIANA (VALSTYBĖ)	31,72				21,90	12,50	10,69			45,09		76,81				76,81
HAITIS	70,88				10,00	3,10	11,70			24,80		95,67				95,67
JAMAIKA	55,40	6,41			32,00	9,41	43,00			90,82		146,22	30,00		30,00	176,22
SENT KRISTOFAS (KITSAI) IR NEVIS	2,72				4,00					4,00		6,72				6,72
SENT LUSIJA	1,39	0,84			3,00	48,05				51,89		53,28				53,28
SURINAMAS	22,30	0,24								0,24		22,55				22,55
SENT VINCENTAS IR GRENADINAI	2,39	0,28				32,25				32,53		34,92				34,92
TRINIDADAS IR TOBAGAS	9,76	0,78			7,00					7,78		17,54				17,54
<b>* IŠ VISO KARIJŲ JŪROS VALSTYBĖMS</b>	<b>326,34</b>	<b>21,86</b>	<b>0,17</b>		<b>120,36</b>	<b>124,69</b>	<b>12,84</b>	<b>65,39</b>		<b>345,32</b>		<b>671,66</b>	<b>30,13</b>		<b>30,13</b>	<b>701,79</b>
FIDŽIS	17,40		0,41		2,00					2,41		19,81				19,81
KIRIBATIS	11,98				0,50	0,28				0,78		12,76				12,76
PAPUA NAUJOJI GVINĖJA	48,80		0,08			0,66	0,50	10,40		11,64		60,44		50,00	50,00	110,44
SALIAMONO SALOS	14,48					74,56		4,20		78,76		93,24				93,24
TONGA	6,55					0,46				0,46		7,01				7,01
TUVALU	1,90				0,50	0,00				0,50		2,40				2,40
VANUATU	10,23		0,14		3,00	0,81		1,60		5,55		15,78	5,33		5,33	21,11
SAMOJA	14,07				5,00	0,03				5,03		19,10	4,28		4,28	23,38
<b>* IŠ VISO RAMIOJO VANDENYNO VALSTYBĖMS</b>	<b>125,40</b>		<b>0,64</b>		<b>11,00</b>	<b>76,81</b>	<b>0,50</b>	<b>16,20</b>		<b>105,15</b>		<b>230,55</b>	<b>9,61</b>	<b>50,00</b>	<b>59,61</b>	<b>290,16</b>
VAKARŲ AFRIKOS REGIONAS	222,85	1,71			57,86					59,57		282,43				282,43
CENTRINĖS AFRIKOS REGIONAS	78,41				5,30					5,30		83,71				83,71
RYTŲ AFRIKOS REGIONAS	170,70									170,70		170,70				170,70
PIETŲ AFRIKOS REGIONAS	72,94				16,40					89,34		89,34				89,34
INDIJOS VANDENYNO REGIONAS	14,81				10,94					25,75		25,75				25,75
KARIJŲ JŪROS REGIONAS	46,94				26,30					73,24		73,24				73,24
RAMIOJO VANDENYNO REGIONAS	34,84									34,84		34,84				34,84
MULTIREGIONAS (PALOPI)	11,91									11,91		11,91				11,91
AKR VALSTYBIŲ BIUDŽETAS	765,53									765,53		765,53				765,53
<b>* IŠ VISO REGIONINIAM AKR BENDRADARB</b>	<b>1.418,94</b>	<b>1,71</b>			<b>116,80</b>					<b>118,52</b>		<b>1.537,46</b>				<b>1.537,46</b>
VISO AKR VALSTYBES		6,97	69,62		28,78					1.060,00	1.165,36	1.165,36	</			

## 3.3.4 LENTELĖ PADĖTIS PAGAL PRIEMONES IR VALSTYBES (mln. EUR)

8-ASIS EPF 2005 M. METINIAI SPRENDIMAI	LOMĖ											KOTONU			IŠ VISO VALSTYBEI	
	NOP	NE NOP									IŠ VISO	A PANEYS	B PANEYS	IŠ VISO		
	DOTACIJOS	PALIDMANŲ SUBSIDIJOS	PAGALBA KRITINIAS ATVEJAMS	PAGALBA PAREIGELIAMS	FRIZKOS KAPITALAS	STAREKX	SYSAIN	SAF	UDERINIŲ PRIEMONIŲ OPERACIJOS KĄBĖS	IŠ VISO NE NOP	PALIDMANKS	IŠ VISO	A PANEYS	B PANEYS	IŠ VISO	
ANGOLA	- 0,23				- 10,34	0,00		- 2,00		- 12,34		- 0,23				- 0,23
BENINAS	- 0,06									- 12,40		- 12,40				- 12,40
BURKINA FASAS	- 0,32					0,02		- 2,39		- 2,38		- 2,70	- 18,51		- 18,51	- 21,21
BOTSVANA	- 1,13											- 1,13				- 1,13
BURUNDIS						0,56				0,56		0,56				0,56
CENTRINE AFRIKA	- 0,14											- 0,14				- 0,14
CADAS	- 0,01											- 0,01				- 0,01
KAMERUNAS	- 33,48					0,11				0,11		- 33,37				- 33,37
KONGAS	- 0,11			- 0,66						- 0,66		- 0,77				- 0,77
KOMORAI	- 1,24					0,00				0,00		- 1,24				- 1,24
ŽALIASIS KYŠULYS																
DŽIBUTIS	- 0,19											- 0,19				- 0,19
PUSIAUJO GVINĖJA																
ERITREJA	- 0,74		- 0,48	- 0,64						1,12		- 1,86				- 1,86
ETIOPUJA	- 45,00		- 0,36			0,02				- 0,35		- 45,35	- 29,96		- 29,96	- 75,30
GABONAS																
GHANA	- 0,96				- 9,45					- 9,45		- 10,41				- 10,41
GAMBUIJA						0,02				0,02		0,02				0,02
BISAU GVINĖJA	- 1,21					0,01		- 9,49		- 9,49		- 10,69				- 10,69
GVINĖJA	- 23,68							- 0,04		- 0,04		- 23,72				- 23,72
DRAMBLIO KAULO KRANTAS	- 1,29					0,90				0,90		- 0,39				- 0,39
KENIJA	- 0,01	- 3,60	- 0,22							- 3,81		- 3,82				- 3,82
LIBERIJA																
LESOTAS																
MADAGASKARAS	- 6,35					0,29				0,29		- 6,06				- 6,06
MALAVIS	- 1,18					0,02				0,02		- 1,16				- 1,16
MAURICIJUS	- 1,33				- 0,01					- 0,01		- 1,34				- 1,34
MAURITANIJA	- 1,15				0,06	0,37	- 0,00	- 1,84		- 1,53		- 2,68				- 2,68
MALIS	- 0,82											- 0,82				- 0,82
MOZAMBIKAS	- 3,70							- 0,77		- 0,77		- 4,47				- 4,47
NAMIBIJA	- 1,08											- 1,08				- 1,08
NIGERIS	- 9,79											- 9,79	- 0,04		- 0,04	- 9,82
RUANDA	- 2,00					0,12				0,12		- 1,88				- 1,88
SENEGALAS	- 0,21					0,21				0,21		0,21				0,21
SEŠELIAI	- 0,06											- 0,06				- 0,06
SIERA LEONĖ						0,06				0,06		0,06				0,06
SOMALIS																
SAN TOMĖ IR PRINSIPĖ								- 0,23		- 0,23		- 0,23				- 0,23
SUDANAS						3,93				3,93		3,93				3,93
SVAZILANDAS	- 1,45											- 1,45				- 1,45
TANZANIJA	- 0,63				- 0,18	0,65		- 0,04		0,43		- 0,20				- 0,20
TOGAS																
UGANDA			- 0,04			0,42				0,38		0,38				0,38
NIGERIJA																
ZAMBUIJA	- 2,06						- 0,94			- 0,94		- 3,00				- 3,00
ZIMBABVĖ	- 6,42					0,06	- 0,02			0,04		- 6,38				- 6,38
KONGO DEMOKRATINĖ RESPUBLIKA	- 0,01											- 0,01				- 0,01
* IŠ VISO AFRIKAI	- 147,80	- 3,60	- 1,10	- 1,30	- 20,04	7,77	- 0,96	- 16,81		- 36,05		- 183,85	- 48,51		- 48,51	- 232,35
ANTIGVA IR BARBUDA	- 0,00											0,00				0,00
BARBADOSAS	- 0,01											- 0,01				- 0,01
BELIZAS	- 0,76											- 0,76	- 0,01		- 0,01	- 0,77
BAHAMOS																
DOMINIKOS RESPUBLIKA	- 4,98						- 0,14			- 0,14		- 5,12				- 5,12
DOMINIKA					- 0,22	0,11				- 0,11		- 0,11				- 0,11
GRENADA	- 0,03					0,01				0,01		- 0,02				- 0,02
GYVANA (VALSTYBĖ)	- 0,03											- 0,03				- 0,03
HAITIS																
JAMAIKA	- 0,01					0,01				0,01		0,01				0,01
SENT KRISTOFAS (KITSAS) IR NEVIS																
SENT LUSIJA						0,29				0,29		0,29				0,29
SURINAMAS																
SENT VINCENTAS IR GRENADINAI						0,08				0,08		0,08				0,08
TRINIDADAS IR TORGASAS	- 0,04											- 0,04				- 0,04
* IŠ VISO KARIJŲ JŪROS VALSTYBĖMS	- 5,86				- 0,22	0,50	- 0,14			0,14		- 5,72	- 0,01		- 0,01	- 5,73
FIDŽIS	- 0,45											- 0,45				- 0,45
KIRIBATIS																
PAPUA NAUJOJI GVINĖJA	- 0,06					0,01				0,01		- 0,05				- 0,05
SALIAMONO SALOS	- 0,19					0,56				0,56		0,37				0,37
TONGA	- 0,03					0,00				0,00		- 0,03				- 0,03
TUVALLU																
VANUATU													0,00		0,00	0,00
SAMOA	- 0,07											- 0,07			- 0,07	- 0,14
* IŠ VISO RAMIOJO VANDENYNO VALSTYBĖMS	- 0,81					0,57				0,57		- 0,23	- 0,07		- 0,07	- 0,31
VAKARŲ AFRIKOS REGIONAS	- 3,12											- 3,12				- 3,12
CENTRINĖS AFRIKOS REGIONAS																
RYTŲ AFRIKOS REGIONAS	- 1,18											- 1,18				- 1,18
PIETŲ AFRIKOS REGIONAS	- 4,88											- 4,88				- 4,88
INDIJOS VANDENYNO REGIONAS	- 0,09				- 0,06					- 0,06		- 0,14				- 0,14
KARIJŲ JŪROS REGIONAS	- 3,20											- 3,20				- 3,20
RAMIOJO VANDENYNO REGIONAS	- 0,12											- 0,12				- 0,12
MULTIREGIONAS (PALOP)																
AKR VALSTYBIŲ BIUDŽETAS	- 19,03											- 19,03				- 19,03
* IŠ VISO REGIONINIAM AKR BENDRADARB.	- 31,61				- 0,06					- 0,06		- 31,67				- 31,67
VISOS AKR VALSTYBĖS			- 0,03		- 1,65					- 1,68		- 1,68				- 1,68
ADMINISTRACINĖS IR FINANSINĖS IŠLAID.																
* IŠ VISO AKR VALSTYBĖMS	- 186,07	- 3,60	- 1,12	- 1,30	- 21,98	8,84	- 1,10	- 16,81		- 37,08		- 223,15	- 48,59		- 48,59	- 271,74
MAJOTOS	- 0,79											- 0,79				- 0,79
NAUJOJI KALDONIJA																
PRANCŪZIJOS POLINEZIJA	- 0,08				2,00					2,00		- 2,08				- 2,08
SEN P.JERAS IR MIKELONAS																
VALISAS IR FUTUNA																
* IŠ VISO PRANCŪZIJOS UŠT	- 0,87				- 2,00					- 2,00		- 2,87				- 2,87
ARUBA	- 0,15											- 0,15				- 0,15
OLANDIJOS ANTILAI																
* IŠ VISO NYDERLANDŲ UŠT												- 0,15				- 0,15
ANGILIJA																
MONTSERATAS																
SV. ELENOS SALA																
TURKISO IR KAIKOSO SALOS																
DIDŽIOSIOS BRITANIJOS MERGELIŲ SALOS																
* IŠ VISO BRITANIJOS UŠT																
REGION. PRANC. UŠT BENDRADARB.																
REGION. NYDERL. UŠT BENDRADARB.	- 0,29											- 0,29				- 0,29
REGION. JK UŠT BENDRADARB.																
REGIONINIS UŠT BENDRADARBIAVIMAS	- 0,29											- 0,29				- 0,29
* IŠ VISO UŠT	- 1,16				- 2,00					- 2,00		- 3,31				- 3,31
* IŠ VISO AKR VALSTYBĖMS + UŠT	- 187,23	- 3,60	- 1,12	- 1,30	- 23,98	8,84	- 1,10	- 16,81		- 39,08		- 226,46	- 48,59		- 48,59	- 275,05

3.3.5 LENTELĖ PADĖTIS PAGAL PRIEMONES IR VALSTYBES (mln. EUR)

8-ASIS EPF ASIGNUOTOS LĖŠOS SUKAUPTA 2005 M.	LOME										KOTONU										
	NOP		NE NOP								IŠ VISO NE NOP	PALDAMOS	IŠ VISO	A PAKETAS	B PAKETAS	IŠ VISO	IŠ VISO VALSTYBEI				
	DOTACIJOS	PAVIRŠINIŲ SUBSIDIJOS	PAGALBA KRITINIAMS ATVEJAMS	PAGALBA PABEGEJIMAMS	REIZKOS KAPITALAS	STAREK	SYSWIN	SIF	Pažėdėti, įskaitant turizmo returtingos šalys	IŠ VISO								A PAKETAS	B PAKETAS	IŠ VISO	
ANGOLA	64,94		11,26	15,33							26,60						91,54				91,54
BENINAS	111,05				5,76	1,02					170,58						170,58				170,58
BURKINA FASAS	163,84		0,10		14,00	1,50					59,53						267,04	#####		111,75	378,80
BOTSVAANA	22,75	2,10						0,11			2,21						24,95	0,02	23,58	23,60	48,56
BURUNDIS	13,06			25,00					17,22		9,26						51,48				64,53
CENTRINĖ AFRIKA	56,17		0,41						6,31		22,90						85,79				85,79
ČADAS	133,01		0,89		22,30						51,35						74,54				207,55
KAMERŪNAS	104,90				73,03	17,11					44,20						134,33				239,23
KONGAS	5,66			4,30							4,30						9,96				9,96
KOMORAI	10,75	2,58	0,71						4,94		5,66						16,41				16,41
ŽALIASIS KYŠULYS	26,00				5,00	0,66					18,04						26,28				52,28
DŽIBUTIS	15,15			2,00							9,00						11,00				26,15
PUSIAUJO GVINĖJA	3,36								0,79		0,79						4,15				4,15
ERITRĖJA	2,25		9,87	8,95													18,82				21,07
ETIOPIJA	113,96		1,79	6,64	66,00	5,24					118,44						312,08	0,04		0,04	312,12
GABONAS	36,98				32,85			0,45			7,39						40,69		22,32	22,32	99,98
GAANA	122,48				17,05						78,73						95,78		30,32	30,32	248,59
GAMBUIJA	19,43								4,35		13,08						17,43				36,85
BISALI GVINĖJA	30,28		2,68						0,32		1,41						34,68	19,08			53,77
GVINĖJA	97,45				12,00						21,36						130,81				130,81
DRAMBLIO KAULO KRANTAS	21,08	0,33							80,05		27,80						108,18				129,25
KENIJA	72,15	8,09	4,36						51,05		24,00						124,67				196,82
LIBERIJA				23,39													23,39				23,39
LESOTAS	50,42	1,10									14,78						15,88				66,30
MADAGASKARAS	157,52		1,71		45,81	20,10					44,73						112,34	269,86	55,00	55,00	324,86
MAJAVIS	180,66		1,40		13,01	11,42					49,84						256,33	21,76		21,76	278,09
MAURICIJUS	30,77	15,31			1,99												48,06				48,06
MAURITANIJA	56,16	3,92		0,22	30,02	17,36	0,15				26,93						78,59				134,75
MALIS	196,48		4,66		5,70						79,44						89,80				286,28
MOZAMBIKAS	167,05	6,09			85,31						131,21						222,61	389,66	#####	150,00	539,66
NAMIBIJA	49,36	18,83		1,18	4,23						0,20						73,79				73,79
NIGERIS	104,40		0,28					0,14			39,44						39,86	144,26	0,99	37,64	182,89
RIJANDA	92,63								25,20		55,40						80,59				173,22
SENEGALAS	98,36	4,12			50,41	38,43	0,46				52,72						146,14	244,51			244,51
SEISELIJAI	8,31				1,77						1,77						7,08				7,08
SIERA LEONĖ	54,83				5,10						30,40						35,50				90,34
SOMALIS	49,74																49,74				49,74
SAN TOMĖ IR PRINSIPĖ	9,79										3,97						3,97				13,75
SUDANAS			19,22						92,74								111,96				111,96
SVAZILANDAS	25,34	8,43			28,56												36,99	62,33	2,31	2,31	64,64
TANZANIJA	198,02			3,78	106,54	33,27					136,89						280,48				478,50
TOGAS									1,24		1,24						1,24				1,24
UGANDA	187,95		1,65		93,30	34,61					94,65						224,21				412,17
NIGERIJA					5,00												5,00				5,00
ZAMBIJA	125,27		3,64		103,50				92,82		90,99						290,95				416,22
ZIMBABVĖ	84,98				3,25	14,90	0,13										18,28				103,26
KONGO DEMOKRATINĖ RESPUBLIKA	19,67		1,92	22,57							5,50						29,99				49,66
<b>* IŠ VISO AFRIKAI</b>	<b>3.191,37</b>	<b>70,90</b>	<b>66,54</b>	<b>113,36</b>	<b>863,55</b>	<b>484,94</b>	<b>94,46</b>	<b>1.444,19</b>			<b>3.137,94</b>					<b>6.329,31</b>	<b>360,96</b>	<b>113,86</b>	<b>474,82</b>	<b>6.804,13</b>	
ANTIGVA IR BARBUDA	0,57																0,57				0,57
BARBADOSAS	1,19	4,26									4,26						5,45				5,45
BELIZAS	10,56				8,70						8,70						19,26	0,13		0,13	19,39
BIRMANOS	2,20																2,20				2,20
DOMINIKOS RESPUBLIKA	88,29	9,05	0,17		30,98			0,34			40,54						128,84				128,84
DOMINIKA	6,18				2,78			28,91			31,69						37,87				37,87
GRENADA	0,58							2,84			2,84						3,43				3,43
GVIANA (VALSTYBĖ)	23,06				21,90			11,77			10,69						44,36				67,42
HAITIS	58,23				10,00	3,10					11,70						24,80				83,03
JAMAICA	50,20	6,41			32,00	9,40					43,00						90,81	141,01	28,75	28,75	169,75
SENT KRISTOFAS (KITSAI) IR NEVIS	2,72				4,00						4,00						6,72				6,72
SENT LUSIJA	1,35	0,84			3,00	47,74					51,58						52,92				52,92
SURINAMAS	10,21	0,24									0,24						10,45				10,45
SENT VINSENTO IR GRENADINAI	1,93	0,28									32,16						34,38				34,38
TRINIDADAS IR TOBAGAS	6,77	0,78			7,00												14,56				14,56
<b>* IŠ VISO KARIBŲ JŪROS VALSTYBĖMS</b>	<b>264,05</b>	<b>21,86</b>	<b>0,17</b>		<b>120,36</b>	<b>124,15</b>	<b>12,12</b>	<b>65,39</b>			<b>344,05</b>					<b>608,10</b>	<b>28,88</b>		<b>28,88</b>	<b>636,98</b>	
FIDŽIS	17,22		0,41		2,00												2,41				19,64
KIRIBATIS	9,21				0,50	0,28					0,78						9,99				9,99
PAPUA NAUJOJI GVINĖJA	42,77		0,08			0,64	0,50				9,88						11,10		38,77	38,77	92,64
SALIAMONO SALOS	13,81										73,95						89,95				89,95
TONGA	5,93					0,46					0,46						6,39				6,39
TUVALU	1,90				0,50	0,00					0,50						2,40				2,40
VANUATU	10,23		0,14		3,00	0,81					1,59						5,54		4,81	4,81	20,58
SMANOA	14,07				5,00	0,03											5,03		3,22	3,22	22,32
<b>* IŠ VISO RAMIOJO VANDENYNO VALSTYBĖMS</b>	<b>115,14</b>		<b>0,64</b>		<b>11,00</b>	<b>76,19</b>	<b>0,50</b>	<b>13,64</b>			<b>101,97</b>					<b>217,10</b>	<b>8,03</b>	<b>38,77</b>	<b>46,80</b>	<b>263,90</b>	
YKARŲ AFRIKOS REGIONAS	192,90	1,71			57,86						59,57						252,47				252,47
CENTRINĖS AFRIKOS REGIONAS	76,10				5,30						5,30						81,40				81,40
RYTŲ AFRIKOS REGIONAS	123,05																123,05				123,05
PIETŲ AFRIKOS REGIONAS	58,58				16,40						16,40						74,98				74,98
INDIJOS VANDENYNO REGIONAS	13,35				10,94						10,94						24,29				24,29
KARIBŲ JŪROS REGIONAS	43,08				26,30						26,30						69,38				69,38
RAMIOJO VANDENYNO REGIONAS	34,49																34,49				34,49
MULTIREGIONAS (PALOP)	9,97																9,97				9,97
AKR VALSTYBIŲ BIUDŽETAS	626,31																626,31				626,31
<b>* IŠ VISO REGIONINIAM AKR BENDRADARB</b>	<b>1.177,82</b>	<b>1,71</b>			<b>116,80</b>						<b>118,52</b>					<b>1.296,33</b>				<b>1.296,33</b>	
VISO AKR VALSTYBES		6,97	69,48		28,78						1.060,00						1.165,23				1.165,23
ADMINISTRACINĖS IR FINANSINĖS IŠLAID.																	34,45				34,45
<b>* IŠ VISO AKR VALSTYBĖMS</b>	<b>4.748,37</b>	<b>101,45</b>	<b>136,83</b>	<b>113,36</b>	<b>1.140,48</b>	<b>685,29</b>	<b>107,07</b>	<b>1</b>													



3.3.7 LENTELĖ PADĖTIS PAGAL PRIEMONES IR VALSTYBES (mln. EUR)

8-ASIS EPF MOKĖJIMAI SUKAUPTA 2005 M.	LOMĖ												KOTONU			IŠ VISO VALSTYBEI															
	NOP	NE NOP										IŠ VISO NE NOP	PALIKIMAS	IŠ VISO	A PAKETAS		B PAKETAS	IŠ VISO													
		DOTACIJOS	PALIKIMŲ SUBSIDIJOS	PAGALBA KRITINIAMS ATVEJAMS	PAGALBA PAREIGIJAMS	RIZIKOS KAPITALAS	STABEK	SYSVIN	SAF	Didelių prekeivių turnirais reorganizavimas	IŠ VISO								A PAKETAS	B PAKETAS	IŠ VISO										
ANGOLA	48,38		11,26	12,89								24,16								72,53											72,53
BENINAS	100,95				5,76	0,97					52,76		59,49								160,44										160,44
BURKINIA FASAS	133,99		0,10		13,16	0,76					87,60		101,62							235,61	107,44									343,06	
BOTSVANA	16,30											0,11								16,41	0,02		10,86							27,30	
BURUNDIS	13,06			22,50							9,21		31,71							44,77										44,77	
CENTRINĖ AFRIKA	49,18		0,41			6,31					22,90		29,62							78,79										78,79	
ČADAS	118,59		0,89			15,55					50,97		67,40							185,99										185,99	
KAMERŪNAS	92,54					63,32	11,85				43,93		119,11							211,66										211,66	
KONGAS	3,76												3,87							7,63										7,63	
KOMORAI	9,27		0,71								4,89		5,60							14,87										14,87	
ŽALIASIS KYŠULYS	17,46	2,58				3,31	0,66				17,98		24,53							41,99										41,99	
DŽIBUTIS	13,28				1,33						9,00		10,33							23,61										23,61	
PUSIAUJO GVINĖJA	2,09										0,79		0,79							2,89										2,89	
ERITREJA	2,25		9,61	8,17									17,78							20,03										20,03	
ETIOPIJA	71,53		1,79	2,29	41,00	4,36					112,60		162,04							233,57	0,04									233,62	
GABONAS	34,95					32,85				0,45	6,34		39,64							74,60										74,60	
GANIA	92,05					17,05					78,19		95,24							187,29										187,29	
GAMBIA	15,75										9,04		12,40							28,15										28,15	
BISAU GVINĖJA	23,75		2,68								1,41		4,08							27,84	7,67									35,51	
GVINĖJA	62,21										21,36		21,36							83,57										83,57	
DRAMBLIO KAULO KRANTAS	13,15	0,33								38,11		21,70		60,14						73,29										73,29	
KENIJA	33,76	8,09	4,36			35,40	51,05				17,00		115,90							149,66										149,66	
LIBERIJA				15,79									15,79								15,79									15,79	
LESOTAS	44,37	1,10									14,77		15,87							60,24										60,24	
MADAGASKARAS	141,61		1,71			42,04	6,57				44,73		95,05							236,67	55,00									291,67	
MALAVIS	165,16		1,40			10,71	10,53				49,80		72,44							237,60	9,50									247,10	
MAURICIJUS	29,87	1,35					1,99						3,34							33,21										33,21	
MAURITANIJA	50,55	3,92			0,22	25,02				0,15	26,92		56,23							106,78										106,78	
MALIS	169,87		4,66			5,70					79,38		89,74							259,61										259,61	
MOCAMBIKAS	137,43	4,18				49,73					131,21		185,12							322,55	142,03									464,58	
MAMBIBA	46,20	17,50				4,23				0,20			23,03							69,22										69,22	
NIGERIS	85,63		0,28		1,11						0,14	39,44		39,86						125,49	0,99	26,43								152,91	
RUANDA	72,64						19,59				55,40		74,99							147,62										147,62	
SENEGALAS	83,44	4,12				36,98	28,59	0,44			52,68		122,82							206,26										206,26	
SEISELIAI	4,81					1,77							1,77							6,58										6,58	
SIERA LEONĖ	45,29						2,12				30,40		32,52							77,81										77,81	
SOMALIS	35,84																			35,84											35,84
SAN TOMĖ IR PRINSIPE	8,06										3,71		3,71							11,77										11,77	
SUDANAS	17,28	2,70	19,22			19,81							19,22							59,29	0,83									59,29	
SVAZILANDAS						73,98	3,05				136,89		217,33							367,97										367,97	
TANZANIJA	150,64			3,40							1,24		1,24							1,24										1,24	
TOGAS																				300,54										300,54	
UGANDA	123,92		1,61			66,30	14,91				93,79		176,62							300,54										300,54	
NIGERIJA						5,00							5,00							5,00										5,00	
ZAMBIA	112,45		3,64			101,88					88,35	90,69	284,56							397,01										397,01	
ZIMBABVĖ	46,29					3,25	12,14			0,13			15,52							81,80										81,80	
KONGO DEMOKRATINĖ RESPUBLIKA	13,93		1,92	20,35							4,69		26,97							40,89										40,89	
* IŠ VISO AFRIKAI	2.573,53	45,87	66,25	91,94	675,80	221,87	89,96	1.416,49				2.608,16							5.181,69	323,53	49,77		373,30							5.554,99	
ANTIGVA IR BARBUDA	0,32																			0,32										0,32	
BARBADOSAS	0,74	2,72											2,72							3,46										3,46	
BELIZAS	10,47					6,54							6,54							17,00	0,13			0,13						17,13	
BAHAMOS	2,20												2,20							2,20										2,20	
DOMINIKOS RESPUBLIKA	56,35	1,10	0,17			30,98			0,34				32,59							88,95										88,95	
DOMINIKA	2,58					2,78	23,74						26,52							29,10										29,10	
GRĖNADA	0,36												2,52							2,89										2,89	
GVJANA (VALSTYBĖ)	8,57					1,44			4,97		10,69		17,10							25,67										25,67	
HAITIS	40,49					3,10					11,70		14,80							55,29										55,29	
JAMAIKA	35,94	6,41				17,74	8,83				43,00		75,98							111,92	11,97			11,97						123,89	
SENT KRISTOFAS (KITSAS) IR NEVIS	2,72					2,33							2,33							5,06										5,06	
SENT LUSIJA	1,13						34,36						34,36							35,49										35,49	
SURINAMAS	7,67	0,24											0,24							7,91										7,91	
SENT VINSĖNTAS IR GRĖNADINAI	1,40	0,28					28,30						28,58							29,98										29,98	
TRINIDADAS IR TOBAGAS	3,63	0,78				3,00							3,78							7,41										7,41	
* IŠ VISO KARIBŲ JŪROS VALSTYBĖMS	174,57	11,53	0,17			64,81	100,85	5,32	65,39			248,07							422,64	12,10			12,10							434,74	
FIDŽIS	13,76		0,41			2,00							2,41							16,18										16,18	
KIRIBATIS	7,26					0,50	0,28						0,78							8,04										8,04	
PAPIJA NAUJOJI GVINĖJA	30,39		0,08						0,48		9,88		10,43							40,82		4,21		4,21						45,03	
SALJAMONO SALOS	12,73						60,50				2,18		62,68							75,41										75,41	
TONGA	5,10						0,38						0,3																		



3.3.8 LENTELĖ PADĖTIS PAGAL PRIEMONES IR VALSTYBES (mln. EUR)

8-ASIS EPF 2005 M. METINIAI MOKĖJIMAI	LOMĖ										KOTONU			IŠ VISO VALSTYBEI				
	NOP	NE NOP									IŠ VISO	A PANEČYS	B PANEČYS		IŠ VISO			
	DOTICIJOS	PALIDMANŲ SUBSIDIJOS	PAGALBA KRITINIAS ATVEJAMS	PAGALBA PAREGLIAMS	FRIZKOS KAPITALAS	STAREKX	SYSIN	SAF	UDERINŲ PRISITINIMŲ OPERACIJOS KABAČ.	IŠ VISO NE NOP						PALIDMANOS		
ANGOLA	10,83			2,51							2,51			13,34			13,34	
BENINAS	7,32													7,32			7,32	
BURKINA FASAS	17,50				1,07						1,07		17,35			17,35	35,91	
BOTSVANA	4,20													4,20	10,49		14,69	
BURUNDIS										0,16	0,16			0,16			0,16	
CENTRINE AFRIKA	5,83									0,43	0,43			6,26			6,26	
CADAS	22,99									0,14	0,14			23,13			23,13	
KAMERUNAS	17,84									9,46	9,46			27,30			27,30	
KONGAS	1,71			0,18							0,18			1,89			1,89	
KOMORAI	1,81													1,81			1,81	
ŽALIASIS KYŠULYS	2,73				1,84				0,11		1,95			4,68			4,68	
DŽIBUTIS	1,87			0,35							0,35			2,22			2,22	
PUSIAUJO GVINĖJA	0,84										0,84			0,84			0,84	
ERITREJA	2,25		0,07	-0,48						0,55	1,70			2,25			2,25	
ETIOPJA	34,43		0,50			4,36			1,13		5,98			40,42			40,42	
GABONAS	3,07					0,31			3,64		3,95		3,48	7,02	3,48	3,48	10,50	
GHANA	30,66									0,39	0,39			31,04	5,06	5,06	36,10	
GAMBIJA	1,02													1,02			1,02	
BISAU GVINĖJA	3,11								0,01		0,01			3,10	4,74	4,74	7,84	
GVINĖJA	7,44										0,22			7,44			7,44	
DRAMBLIO KAULO KRANTAS	1,80								0,06		0,06			1,86			1,86	
KENIJA	15,55		0,47		0,23						0,69			16,24			16,24	
LIBERIJA				4,32							4,32			4,32			4,32	
LESOTAS	2,96													2,96			2,96	
MADAGASKARAS	41,57				2,07						2,07			43,64			43,64	
MALAVIS	11,29								0,00		0,00			11,29	6,61	6,61	17,90	
MAURICIJUS	0,25	0,12			0,10						0,22			0,47			0,47	
MAURITANJA	5,25									0,00	0,00			5,25			5,25	
MALIS	23,70									0,05	0,05			23,75			23,75	
MOZAMBIKAS	35,39										35,39		31,81			31,81	67,20	
NAMIBIJA	3,28	-0,06		-0,01							-0,07			3,21			3,21	
NIGERIS	9,19												0,18	9,19	6,19	6,37	15,57	
RUNDIA	17,61										17,61			17,61			17,61	
SENEGALAS	17,23				2,15			0,07	0,02		2,25			19,47			19,47	
SEŠELIAI	0,16										0,16			0,16			0,16	
SIERA LEONĖ	7,78										7,78			7,78			7,78	
SOMALIS	9,18										9,18			9,18			9,18	
SAN TOMĖ IR PRINSIPE	1,08										1,08			1,08			1,08	
SUDANAS																		
SVAZILANDAS	1,43										1,43		0,16			0,16	1,59	
TANZANIJA	52,74			0,57	9,96						10,53			63,28			63,28	
TOGAS																		
UGANDA	8,40		0,02		5,00				0,29		5,27			13,67			13,67	
NIGERIJA	0,46										0,46			0,46			0,46	
ZAMBIA	4,99				11,59		2,39				13,98			18,97			18,97	
ZIMBABVĖ	14,12										14,12			14,12			14,12	
KONGO DEMOKRATINĖ RESPUBLIKA	2,00			1,22							1,22			3,21			3,21	
* IŠ VISO AFRIKAI	464,39	0,07	0,87	8,66	34,77	4,36	2,47	15,86			67,06			531,45	60,84	25,22	86,06	617,50
ANTIGVA IR BARBUDA	0,12										0,12			0,12			0,12	
BARBADOSAS	0,00										0,00			0,00			0,00	
BELIZAS	0,07										0,07	0,01		0,07	0,01		0,08	
BAHAMOS																		
DOMINIKOS RESPUBLIKA	22,87				0,34						0,34			23,21			23,21	
DOMINIKA	0,44										0,44			0,44			0,44	
GRENADA	0,12										0,12			0,12			0,12	
GYVANA (VALSTYBĖ)	5,23						2,26				2,26			7,48			7,48	
HAITIS	7,59										7,59			7,59			7,59	
JAMAIKA	5,47			2,96							2,96		0,29	8,43	0,29	0,29	8,72	
SENT KRISTOFAS (KITSAS) IR NEVIS				0,11							0,11			0,11			0,11	
SENT LUSIJA	0,25										0,25			0,25			0,25	
SURINAMAS	1,63										1,63			1,63			1,63	
SENT VINSENTAS IR GRENADINAI	0,02										0,02			0,02			0,02	
TRINIDADAS IR TORGAS	1,19										1,19			1,19			1,19	
* IŠ VISO KARIBŲ JŪROS VALSTYBĖMS	45,01				3,41		2,26				5,67			50,68	0,29	0,29	50,97	
FIDŽIS	3,87										3,87			3,87			3,87	
KIRIBATIS	3,02				0,40						0,40			3,42			3,42	
PAPUA NAUJOJI GVINĖJA	7,46										7,46		3,65	7,46	3,65	3,65	11,11	
SALIAMONO SALOS	1,47					16,00					16,00			17,47			17,47	
TONGA	0,52										0,52			0,52			0,52	
TUVALLU	0,03				0,35						0,35			0,38			0,38	
VANUATU	0,05										0,05	1,09		0,05	1,09		1,13	
SAMOJA											0,00	0,95		0,95			0,95	
* IŠ VISO RAMIOJO VANDENYNŲ VALSTYBĖMS	16,42				0,75	16,00					16,75		2,04	33,17	3,65	5,69	38,86	
VAKARŲ AFRIKOS REGIONAS	20,03										20,03			20,03			20,03	
CENTRINĖS AFRIKOS REGIONAS	3,14				1,25						1,25			4,39			4,39	
RYTŲ AFRIKOS REGIONAS	22,97										22,97			22,97			22,97	
PIETŲ AFRIKOS REGIONAS	6,10										6,10			6,10			6,10	
INDIJOS VANDENYNŲ REGIONAS	1,23				1,52						1,52			2,76			2,76	
KARIBŲ JŪROS REGIONAS	3,18				2,70						2,70			5,88			5,88	
RAMIOJO VANDENYNŲ REGIONAS	5,54										5,54			5,54			5,54	
MULTIREGIONAS (PALOP)	1,81										1,81			1,81			1,81	
AKR VALSTYBIŲ BIUDŽETAS	70,49										70,49			70,49			70,49	
* IŠ VISO REGIONINIAM AKR BENDRADARB.	134,50				5,47						5,47			139,97			139,97	
VISO AKR VALSTYBĖS		0,20	0,56		1,77						2,53			2,53			2,53	
ADMINISTRACINĖS IR FINANSINĖS IŠLAID.											1,87			1,87			1,87	
* IŠ VISO AKR VALSTYBĖMS	660,32	0,27	1,43	8,66	46,17	20,36	4,73	15,86			97,48	1,87		759,67	63,18	28,86	92,04	851,71
MAJOTOS	0,17										0,17			0,17			0,17	
NAUJOJI KALDONIJA	2,94						0,42				0,42			3,36			3,36	
PRANCŪZIJOS POLINEZIJA	0,88										0,88			0,88			0,88	
SEN P.JERAS IR MIKELONAS																		
VALISAS IR FUTUNA	0,11										0,11			0,11			0,11	
* IŠ VISO PRANCŪZIJOS UŠT	4,10						0,42				0,42			4,52			4,52	
ARUBA																		
OLANDIJOS ANTILAI	0,38										0,38			0,38			0,38	
* IŠ VISO NYDERLANDŲ UŠT	0,38										0,38			0,38			0,38	
ANGILIJA																		
MONTSERATAS	0,02										0,02			0,02			0,02	
SV. ELENOS SALA																		
TURKISO IR KAIKOSO SALOS					1,17						1,17			1,17			1,17	
DIDŽIOSIOS BRITANIJOS MERGELIŲ SALOS																		
* IŠ VISO BRITANIJOS UŠT	0,02				1,17						1,17			1,19			1,19	
REGION. PRANC. UŠT BENDRADARB.	0,67										0,67			0,67			0,67	
REGION. NYDERL. UŠT BENDRADARB.	0,00										0,00			0,00			0,00	
REGION. JK UŠT BENDRADARB.																		
REGIONINIS UŠT BENDRADARBIAVIMAS	0,67										0,67			0,67			0,67	
* IŠ VISO UŠT	5,17				1,17		0,42				1,59			6,76			6,76	
* IŠ VISO AKR VALSTYBĖMS + UŠT	665,49	0,27	1,43	8,66	47,35	20,36	5,15	15,86			99,07	1,87		766,43	63,18	28,86	92,04	858,47



3.4.2 LENTELĖ BENDRA PADĖTIS PAGAL VALSTYBES (mln. EUR)

9-ASIS EPF M. METINĖ ATASKAITA	2005	KOTONU								IŠ VISO			
		NOP	A PAKETAS				B PAKETAS				SREČINIAI	ASIGNAVIMAS LEBOS	MOKEJIMAI
			SREČINIAI	KAP. NOP %	MOKEJIMAI	KAP. NOP %	SREČINIAI	KAP. NOP %	MOKEJIMAI	KAP. NOP %			
ANGOLA	153,79	25,25	16%	10,65	7%				11,67	8%	25,25	41,33	22,32
BENINAS	289,03	58,86	20%	28,61	10%	1,05	0%	0,84	0%	59,91	5,42	29,45	
BURKINA FASAS	315,04	181,50	58%	38,18	12%					181,50	247,66	38,18	
BOTSVAŅA	54,63	42,17	77%	0,24	0%	8,06	15%	3,36	2%	50,23	0,54	0,24	
BURUNDIS	163,18	45,14	3%	24,34	15%					8,50	7,94	31,09	
CENTRINĒ AFRIKA	103,71	7,84	8%	0,51	0%					7,84	1,00	0,75	
CADAS	219,29	65,93	30%	25,33	12%					5,28	2%	65,93	7,05
KAMERŪNAS	160,42	31,60	20%	2,01	1%					31,60	23,60	2,01	
KONGAS	93,84	79,04	84%	2,12	2%	2,00	2%	1,15	1%	81,04	9,99	3,27	
KOMORAI	30,92	26,25	85%			4,20	14%	0,40	1%	30,45	1,93	0,40	
ZALASIS KYŠŪLYS	44,91	12,50	28%	5,00	11%					12,50	12,30	5,00	
DŽIBUTIS	39,14			0,35	1%						0,58	0,35	
PUSIAUJO GVINĒJA	7,81	1,45	19%	0,67	9%					1,45	1,58	0,67	
ERITREJA	149,29	53,00	36%	0,41	0%	0,62	0%	0,50	0%	53,62	1,10	0,90	
ETIOPĪJA	479,67	62,00	13%	43,07	9%	3,33	1%	6,30	1%	65,33	68,75	49,37	
GABONS	24,60	3,15	9%	3,04	9%					3,15	5,04	3,04	
GAŅA	276,32	93,50	34%	26,29	10%					93,50	5,64	26,29	
GAMBĻJA	54,21	41,00	76%	0,34	1%	1,80	3%			42,80	0,53	0,34	
BISAU GVINĒJA	39,64	7,20	18%	1,43	4%					7,20	1,58	1,43	
GVINĒJA	39,22					2,05	5%	1,80	5%	2,05	1,90	1,80	
ORAMBĻU KAULO KRANTAS	48,89			0,68	1%	32,45	47%	9,04	13%	32,45	11,25	9,71	
KENĻJA	280,02	17,00	6%	64,22	23%					17,00	55,45	66,75	
LIBERIJA	50,09	0,82	2%	10,59	21%	11,80	24%	3,26	7%	12,62	23,36	13,85	
LESOTAS	98,09	35,75	36%	0,90	1%					35,75	3,24	0,90	
MADAGASKARAS	382,00	118,60	31%	45,99	12%	0,50	0%	2,75	1%	119,10	157,33	48,74	
MALAVIS	245,89	134,88	55%	20,98	9%	6,50	3%			141,38	52,63	20,98	
MAURICIJUS	55,99	13,50	24%	7,50	13%			0,11	0%	13,50	2,30	7,61	
MAURITĀNIJA	117,24	0,10	0%	4,09	3%					0,10	33,52	4,09	
MALIS	398,12	135,06	34%	63,80	16%	2,00	1%	1,20	0%	137,06	65,79	65,01	
MOZAMBIKAS	358,62	163,89	46%	23,40	7%			0,71	0%	163,89	94,22	24,11	
NAMIBIJA	95,86	0,00	0%	8,60	9%					0,00	32,56	8,60	
NIGERIS	342,55	189,15	55%	32,88	10%	6,30	2%	4,67	1%	185,45	39,03	37,55	
RIJANDĀ	189,15	45,86	24%	30,55	16%					45,86	65,10	30,55	
SENEGALAS	273,90	135,62	50%	11,48	4%					135,62	75,86	11,48	
SEŠĒLIAI	4,50			0,12	3%	0,70	16%	0,42	9%	0,70	1,10	0,54	
SIERA LEONĒ	165,50	72,50	44%	24,57	15%			24,37	15%	72,50	117,31	48,93	
SOMĀLIJAS	156,05			20,84	13%						23,75	20,84	
SAN TOMĒ IR PRINSIPE	10,37			1,72	17%						2,55	1,72	
SUDĀNAS	127,75	100,00	78%	24,29	19%	30,00	23%	34,98	27%	130,00	89,94	59,27	
SVAZILANDAS	33,16	24,29	73%	1,55	5%					24,29	3,94	1,55	
TANZĀNIJA	406,24	129,84	32%	40,62	10%					129,84	12,81	40,62	
TOGAS	16,23	1,98	12%	0,16	1%					1,98	0,40	0,16	
UGANDĀ	255,76	196,00	74%	18,15	7%	19,98	8%	7,56	3%	215,98	22,44	25,71	
NIGERĪJA	473,25	42,16	9%	94,28	20%					42,16	89,27	94,28	
ZAMBĻJA	357,12	42,99	12%	61,13	17%	3,50	1%	4,80	1%	46,49	38,68	65,93	
ZIMBABVE	23,23	7,99	34%	0,84	4%	15,80	68%			23,79	2,76	0,84	
KONGO DEMOKRĀTINĒ RESPUBLIKA	390,90	156,20	40%	3,47	1%			6,10	2%	156,20	54,11	9,57	
<b>* IŠ VISO AFRIKAI</b>	<b>8.135,14</b>	<b>2.561,34</b>	<b>31%</b>	<b>829,96</b>	<b>10%</b>	<b>156,00</b>	<b>2%</b>	<b>137,42</b>	<b>2%</b>	<b>2.717,35</b>	<b>1.616,15</b>	<b>967,38</b>	
ANTIGVA IR BARBUDA	7,28	2,34	32%	0,38	5%					2,34	0,91	0,38	
BARBADOSAS	12,91			0,23	2%						10,28	0,23	
BELIZAS	8,65	7,00	81%	0,10	1%	1,00	12%			8,00	0,94	0,10	
BAHAMOS	7,04			0,05	1%						0,08	0,05	
DOMINIKOS RESPUBLIKA	127,60	20,73	16%	0,58	0%			0,43	0%	20,73	3,07	1,01	
DOMINIKA	10,95	0,93	8%	0,04	0%					0,93	0,04	0,04	
GREŅADA	9,60	1,50	16%	1,67	17%	7,80	81%	6,93	72%	9,30	8,48	8,60	
GVJANA (VALSTYBE)	39,76			7,65	19%	0,70	2%	3,05	8%	0,70	3,69	10,70	
HAITIS	108,04	25,45	24%	16,96	16%	93,99	87%	7,63	7%	119,44	92,09	24,60	
JAMAĪKA	46,67	1,11	2%	1,93	4%			0,21	0%	1,11	0,31	2,14	
SENT KRISTOFAS (KITSAS) IR NEVIS	6,69			0,30	4%						0,56	0,30	
SENT LUSIJA	19,05	18,49	97%	0,19	1%	1,68	9%			20,17	0,23	0,19	
SURINAMAS	43,50	3,05	7%	0,59	1%					3,05	1,16	0,59	
SENT VINSENTAS IR GRENADINAI	15,15			0,23	2%						0,32	0,23	
TRINIDADAS IR TOBAGAS	42,00			0,13	0%						0,37	0,13	
<b>* IŠ VISO KARIBŪ JŪROS VALSTYBĒMĒS</b>	<b>504,89</b>	<b>80,60</b>	<b>16%</b>	<b>31,03</b>	<b>6%</b>	<b>105,17</b>	<b>21%</b>	<b>18,25</b>	<b>4%</b>	<b>185,77</b>	<b>122,51</b>	<b>49,28</b>	
FIDŽIS	22,98	1,10	5%	8,56	37%					1,10	17,95	8,56	
KIRIBĀTIS	8,83												
PĀPUJA MAUJOJI GVINĒJA	73,94	50,40	68%	1,68	2%	0,20	0%	0,16	0%	50,60	7,11	1,84	
SALIAMONO SALOS	13,35	1,29	10%	0,04	0%					1,29	0,53	0,04	
TONGA	4,79			1,53	32%			0,19	4%		2,10	1,72	
TUVĀLIJAS	4,47	0,50	11%	1,62	36%					0,50	1,25	1,62	
VANUATU	12,10	0,68	6%	1,60	13%	0,25	2%	0,99	8%	0,93	2,93	2,59	
SAMOJA	20,97	18,13	86%	0,85	4%	0,94	4%			19,07	2,95	0,85	
NIUJE	2,00	1,80	90%			0,60	30%	0,50	25%	2,40	0,70	0,50	
KUKO SALOS	2,50	0,50	20%	0,00	0%					0,50	0,00	0,00	
MIKRONĒZIJA	4,80	4,08	85%							4,08	0,27	0,27	
MARŠĀLO SALOS	3,50	2,30	66%							2,30	0,15	0,15	
NAURU	1,80	1,53	85%							1,53	0,10	0,10	
PALAU	2,00	1,70	85%							1,70	0,11	0,11	
<b>* IŠ VISO RĀMIJO VANDENYNO VALSTYBĒS</b>	<b>178,02</b>	<b>84,01</b>	<b>47%</b>	<b>15,89</b>	<b>9%</b>	<b>1,99</b>	<b>1%</b>	<b>1,84</b>	<b>1%</b>	<b>86,00</b>	<b>36,14</b>	<b>17,73</b>	
VAKARŪ AFRIKOS REĢIONS	253,85	91,30	36%	5,02	2%					91,30	20,63	5,02	
CENTRINĒS AFRIKOS REĢIONS	68,08	42,50	62%	1,44	2%					42,50	1,90	1,44	
KARIBŪ JŪROS REĢIONS	101,03	2,60	3%	1,63	2%					2,60	14,19	1,80	
RĀMIJO VANDENYNO REĢIONS	30,00			2,92	10%						4,28	2,92	
MULTIREĢIONS (PALOP)	22,33	0,47	2%	0,03	0%					0,47	0,03	0,03	
REĢIONIS AKR BENDRADARBIIVIMAS	1.802,48	151,00	8%	131,42	7%					151,00	121,45	131,42	
ESA REĢIONS	304,90	33,70	11%	10,15	3%					33,70	43,88	10,15	
SADC REĢIONS	176,65	46,65	26%	1,32	1%					46,65	4,60	1,32	
<b>* IŠ VISO REĢIONIAM AKR BENDRADARBI</b>	<b>2.759,33</b>	<b>368,22</b>	<b>13%</b>	<b>154,10</b>	<b>6%</b>					<b>368,22</b>	<b>210,96</b>	<b>154,10</b>	
VISOS AKR VALSTYBES		40,12		33,25						40,12	33,28	33,25	
ADMINISTRĀCIJAS IR FINANSINĒS IŠLAIDOS	285,49									7,25	48,60	143,11	
<b>* IŠ VISO AKR</b>	<b>11.862,88</b>	<b>3.134,30</b>	<b>26%</b>	<b>1.064,22</b>	<b>9%</b>	<b>263,16</b>	<b>2%</b>	<b>157,51</b>	<b>1%</b>	<b>3.404,71</b>	<b>2.067,66</b>	<b>1.364,84</b>	
MAJŪTAS	24,22												
MAUJOJI KALEDONIJA	21,53			7,07	33%							7,07	
FRANCŪZIJOS POLINEZĪJA	17,34	10,38	60%							10,38			
SEN PJERAS IR MIKELONAS	12,82												
FRANCŪZIJOS PIETŪ TERITORIJAS	0,32												
VĀLSĀS IR FUTUNA	13,93			0,18	1%						0,27	0,18	
<b>* IŠ VISO FRANCŪZIJOS UŠT</b>	<b>92,17</b>	<b>10,38</b>	<b>11%</b>	<b>7,25</b>	<b>8%</b>					<b>10,38</b>	<b>0,27</b>	<b>7</b>	

3.4.3 LENTELĖ PADETIS PAGAL PRIEMONES IR VALSTYBES (mln. EUR)

9-ASIS EPF SPRENDIMAI SUKAUPTA 2005 M.	KOTONU								IŠ VISO B PAKET.	IŠ VISO VALSTYBEI
	A PAKETAS			B PAKETAS						
	MAKROEKONOMINĖ PAKLAIPA	SEKTORINĖ POLITIKA	IŠ VISO A PAKET.	PAGALBA KRETIKŲMIS ARTIEMS	SOULI MAŽINĖMAS	EKSPORTO KOMPENSACIJŲ INDUKCIJA	IŠ VISO B PAKET.	IFP/GRUBOJO SAHARDO		
ANGOLA		115,01	115,01	26,80				26,80	141,81	
BENINAS	55,00	130,97	185,97	1,05				1,05	186,32	
BURKINA FASAS	166,50	133,34	299,84						299,84	
BOTSVAŅA		44,34	44,34			8,06		8,06	52,40	
BURUNDIS	37,98	41,40	79,38	33,07	10,28			46,53	125,91	
CENTRINĖ AFRIKA		12,53	12,53	1,47				1,47	14,00	
CADAS	50,00	131,26	181,26	9,80				9,80	191,06	
KAMERŪNAS		36,36	36,36						36,36	
KONGAS	28,45	63,21	91,66	2,00	2,00			4,00	95,66	
KOMORAI		26,27	26,27	6,00				6,00	32,27	
KALIASIS KIVŪSŪS	12,50	3,56	16,06	5,81				5,81	21,87	
DŽIBUTIS		9,60	9,60						9,60	
PUSIAUJO GVINĖJA		4,81	4,81						4,81	
ERITREJA		110,35	110,35	0,62				0,62	110,97	
ETIOPĪJA	95,00	83,97	178,97	10,83				10,83	189,80	
GABŅONS		10,79	10,79						10,79	
GANJA	62,00	136,29	198,29						198,29	
GAMBĪJA		45,58	45,58			1,80		1,80	47,38	
BISAU GVINĖJA	6,00	4,89	10,89						10,89	
GINĖJA		1,95	1,95	2,05				2,05	4,00	
GRAMBĪLO KAULO KRANTAS		6,05	6,05	100,69				100,69	106,74	
KENJA	125,00	88,00	213,00	3,85				3,85	216,85	
LIBERĪJA		48,84	48,84	22,60				22,60	71,44	
LESOTAS		56,74	56,74						56,74	
MADAGASKARAS	55,00	291,60	346,60	6,40				6,40	353,00	
MALAVIS	41,50	142,44	183,94	6,50				6,50	190,44	
MAURĪCIJS		43,81	43,81	0,50				0,50	44,31	
MAURITANĪJA		53,29	53,29	7,50				7,50	60,79	
MALIS	100,00	259,66	359,66	40,62				40,62	400,28	
MOZAMBIKAS	111,40	193,43	304,83	5,00				5,00	309,83	
NAMĪBĪJA		86,50	86,50	1,00				1,00	87,50	
NIGERIS	167,25	153,43	320,68	8,80				8,80	329,48	
RUANDA	86,00	57,39	143,39						143,39	
SENEGALAS	53,00	181,59	234,59	6,00				6,00	240,59	
SEISELIJAI		0,50	0,50	0,70				0,70	1,20	
SIERA LEONE	50,00	83,00	133,00	32,00			25,00	57,00	190,00	
SONALIS		103,09	103,09						103,09	
SAN TOME IR PRINSIPE		9,40	9,40						9,40	
SUDANAS		105,68	105,68	47,70				47,70	153,38	
SVAZILANDAS		31,72	31,72						31,72	
TANZANĪJA	171,00	117,72	288,72						288,72	
TOGAS		12,81	12,81						12,81	
UGANDA	92,00	141,43	233,43	34,60				34,60	268,03	
NIGERĪJA		314,12	314,12						314,12	
ZAMBĪJA	117,00	131,97	248,97	5,50			11,49	16,99	265,96	
ZIMBABVE		17,45	17,45	15,80				15,80	33,25	
KONGO DEMOKRATINĖ RESPUBLIKA	106,00	176,47	282,47	30,90				30,90	313,37	
* IŠ VISO AFRIKAI	1.788,58	4.053,93	5.842,51	476,16	12,28		49,53	537,97	6.380,48	
ANTIGVA IR BARBUDA		7,20	7,20						7,20	
BARBADOSAS		12,23	12,23						12,23	
BELIZAS		7,55	7,55	1,00				1,00	8,55	
BAHAMOS		0,15	0,15						0,15	
DOMINIKOS RESPUBLIKA		24,81	24,81			30,00		30,00	54,81	
DOMINICA		1,37	1,37						1,37	
GRENADA		2,33	2,33	7,80				7,80	10,13	
GVIANA (VALSTYBE)	14,90	6,75	21,65	0,70			8,40	9,10	30,75	
HAITIS		97,14	97,14	93,99				93,99	191,13	
JAMAIKA		23,32	23,32	26,20				26,20	49,52	
SENT KRISTOFAS (KITSAS) IR NEVIS		3,68	3,68						3,68	
SENT LUSIJA		19,05	19,05				1,68	1,68	20,73	
SURINAMAS		37,36	37,36						37,36	
SENT VINCENTAS IR GRENADINAI		7,38	7,38						7,38	
TRINIDADAS IR TOBAGAS		9,98	9,98						9,98	
* IŠ VISO KARIBU JŪROS VALSTYBĒMS	14,90	260,27	275,17	129,69			40,08	169,77	444,94	
FIDŽIS		22,10	22,10						22,10	
KIRBĀTIS		8,80	8,80						8,80	
PAPUASIE NOUVELLE GVINĖJA		56,59	56,59	0,20			0,20		56,79	
SALIAMONO SALOS		7,07	7,07						7,07	
TONGA		3,00	3,00	0,89				0,89	3,89	
TUNALIJ		4,47	4,47						4,47	
YANJAJU		7,78	7,78	1,60			1,70	3,30	11,08	
SAMOA		20,63	20,63				0,94	0,94	21,57	
NIUJE		2,00	2,00	0,60				0,60	2,60	
KUKO SALOS		2,50	2,50						2,50	
MIKRONĒZIJA		4,08	4,08						4,08	
MARŠALO SALOS		2,30	2,30						2,30	
NAURU		1,53	1,53						1,53	
PALAU		1,70	1,70						1,70	
* IŠ VISO RAMIOJO VANDENYNO VALSTYBĒMS		144,55	144,55	3,29			2,64	5,93	150,48	
VAKARŪ AFRIKOS REĢIONS			132,01						132,01	
CENTRINĒ AFRIKOS REĢIONS			50,66						50,66	
REGION AFRIQUE ORIENTALE										
REGION AFRIQUE AUSTRALE										
REGION DE LOCEAN INDIEN										
KARIBU JŪROS REĢIONS			50,77						50,77	
RAMIOJO VANDENYNO REĢIONS			29,00						29,00	
MULTIREĢIONS (PALOP)			0,47						0,47	
BUDGET INTRA ACP										
REGIONINIS AKR BENDRADARBIAVĪMAS			1.324,42						1.324,42	
ESA REĢIONS			178,91						178,91	
SADC REĢIONS			71,47						71,47	
* IŠ VISO REĢIONINĀM AKR BENDRADARBIAVĪMUI			1.837,71						1.837,71	
VIŠOS AKR VALSTYBĒS			104,97						104,97	
ADMINISTRACĪNES IR FINANSĪNES IŠLAIDOS							226,01		226,01	
* IŠ VISO AKR	1.803,48	4.458,75	8.204,91	609,14	12,28		92,25	713,67	9.144,59	
MAJOTAS		0,09	0,09						0,09	
NOUVELLE CALEDONIE		21,50	21,50						21,50	
PRANCŪZIJS POLINEZIJA		14,03	14,03						14,03	
SEN PĒJERAS IR MIKELONAS										
PRANCŪZIJS PIETU TERITORIJOS										
VALĪSAS IR FUTUNA		0,67	0,67						0,67	
* IŠ VISO PRANCŪZIJS UŠT		36,29	36,29						36,29	
ARUBA		10,06	10,06						10,06	
OLANDIJOS ANTILAI		10,72	10,72						10,72	
* IŠ VISO NYDERLANDU UŠT		20,78	20,78						20,78	
ANGILĪJA										
KAIMANU SALOS										
FALKLANDU SALOS										
MONTSERATAS		5,70	5,70						5,70	
PITKERNAS										
ŠV. ELENOS SALA		0,15	0,15						0,15	
TURKSD IR KAIKOSO SALOS		0,02	0,02						0,02	
DŽIŽOSIOS BRITANIJOS MĒRĢĒLIJU SALOS										
* IŠ VISO BRITANIJOS UŠT		5,87	5,87						5,87	
REGIONINIS UŠT BENDRADARBIAVĪMAS			7,10						7,10	
* IŠ VISO REĢIONINĀM UŠT BENDRADARBIAVĪMUI			7,10						7,10	
IŠ VISO UŠT							0,65		0,65	
* IŠ VISO UŠT		62,95	70,04					0,65	70,69	
* IŠ VISO AKR + UŠT	1.803,48	4.521,69	8.274,95	609,14	12,28		92,25	713,67	9.215,28	

3.4.4 LENTELĖ PADETIS PAGAL PRIEMONES IR VALSTYBES (mln. EUR)

9-ASIS EPF SPRENDIMAI 2005 M. METINE ATASKAITA	KOTONU								IŠ VISO B PAKET.	IŠ VISO VALSTYBEI
	A PAKETAS		IŠ VISO A PAKET.	B PAKETAS						
	MAKŠČIŲ NE PARAMA	SEKTOJŲ POLITIKA		PAGALBA KŪRINIAMS ATJEIAMS	SKOLI MŪŠINIAMS	DISPORTO MŪŠINIAMS	ISPORTO MŪŠINIAMS			
ANGOLA		25,25	25,25							25,25
BENINAS		58,86	58,86	1,05				1,05		59,91
BURKINA FASAS	166,50	15,00	181,50							181,50
BOTSVAŅA		42,17	42,17				8,06	8,06		50,23
BURUNDIS	5,14		5,14	0,68	2,68			3,36		8,50
CENTRINĖ AFRIKA		7,84	7,84							7,84
CADAS		65,93	65,93							65,93
KAMERŪNAS		31,60	31,60							31,60
KONGAS	28,45	50,59	79,04		2,00			2,00		81,04
KOMORAI		26,25	26,25	4,20				4,20		30,45
KALIASIS KYŠULYS	12,50		12,50							12,50
DŽIBUTIS										
PUSIAUJO GVINĖJA		1,45	1,45							1,45
ERITREJA		53,00	53,00	0,62				0,62		53,62
ETIOPĪJA		62,00	62,00	3,33				3,33		65,33
GABONAS		3,15	3,15							3,15
GANJA		93,50	93,50							93,50
GAMBĪJA		41,00	41,00				1,80	1,80		42,80
BISAU GVINĖJA	6,00	1,20	7,20							7,20
GVINĖJA				2,05				2,05		2,05
DRAMBĪLO KAULO KRANTAS				32,45				32,45		32,45
KENJA		17,00	17,00							17,00
LIBERIJA		0,82	0,82	11,80				11,80		12,62
LESOTAS		35,75	35,75							35,75
MADAGASKARAS	55,00	63,60	118,60	0,50				0,50		119,10
MALAVIS	41,50	93,38	134,88	6,50				6,50		141,38
MAURICIJUS		13,50	13,50							13,50
MAURITANĪJA		0,10	0,10							0,10
MAĻIS		135,06	135,06	2,00				2,00		137,06
MOZAMBIKAS	95,00	68,89	163,89							163,89
NAMIBIJA		0,00	0,00							0,00
NIGERIS	77,25	111,50	188,75	6,30				6,30		195,05
RUANDA	36,00	9,86	45,86							45,86
SENEGALAS		135,62	135,62							135,62
SEISELIJAI				0,70				0,70		0,70
SIERA LEONE	50,00	22,50	72,50							72,50
SONALIS										
SAN TOMĒ IR PRINSIPE										
SUDANAS		100,00	100,00	30,00				30,00		130,00
SVAZILANDAS		24,29	24,29							24,29
TANZANĪJA	57,00	72,84	129,84							129,84
TOGAS		1,98	1,98							1,98
UGANDA	92,00	104,00	196,00	19,98				19,98		215,98
NIGERĪJA		42,16	42,16							42,16
ZAMBĪJA		42,99	42,99	3,50				3,50		46,49
ZIMBABVE		7,99	7,99	15,80				15,80		23,79
KONGO DEMOKRATINĒ RESPUBLIKA		156,20	156,20							156,20
* IŠ VISO AFRIKAI	722,34	1.839,00	2.561,34	141,46	4,68	9,86	156,00			2.717,35
ANTIGVA IR BARBUDA		2,34	2,34							2,34
BARBADOSAS										
BELIZAS		7,00	7,00	1,00				1,00		8,00
BAHAMOS										
DOMINIKOS RESPUBLIKA		20,73	20,73							20,73
DOMINIKSA		0,93	0,93							0,93
GRENADA		1,50	1,50	7,80				7,80		9,30
GVIANA (VALSTYBE)				0,70				0,70		0,70
HAITIS		25,45	25,45	93,99				93,99		119,44
JAMAJKA		1,11	1,11							1,11
SENT KRISTOFAS (KITSAS) IR NEVIS										
SENT LUSĪJA		18,49	18,49			1,68	1,68			20,17
SURINAMAS		3,05	3,05							3,05
SENT VINSENTAS IR GRENADINĀI										
TRINIDADAS IR TOBAGAS										
* IŠ VISO KARIBU JŪROS VALSTYBĒMS		80,60	80,60	103,49		1,68	105,17			185,77
FIDŽIS		1,10	1,10							1,10
KIRIBĀTIS										
PAPUASIJE NOUVELLE GVINĖJA		50,40	50,40	0,20			0,20			50,60
SALIAMONO SALOS		1,29	1,29							1,29
TONGA										
TUNALU		0,50	0,50							0,50
VANIJĀTU		0,68	0,68	0,25			0,25			0,93
SAMOA		18,13	18,13			0,94	0,94			19,07
NIUJE		1,80	1,80	0,60			0,60			2,40
KUKO SALOS		0,50	0,50							0,50
MIKRONĒZIJA		4,08	4,08							4,08
MARŠALO SALOS		2,30	2,30							2,30
NAURU		1,53	1,53							1,53
PALAU		1,70	1,70							1,70
* IŠ VISO RAMOJO VANDENYNO VALSTYBĒMS		84,01	84,01	1,05		0,94	1,99			86,00
VAKARU AFRIKAS REĢIŅONS			91,30							91,30
CENTRĀLES AFRIKAS REĢIŅONS			42,50							42,50
REĢIŅONS AFRIQUE ORIENTALE										
REĢIŅONS AFRIQUE AUSTRALE										
REĢIŅONS DE LOCEAN INDIEN										
KARIBU JŪROS REĢIŅONS			2,60							2,60
RAMOJO VANDENYNO REĢIŅONS										
MULTIREĢIŅONS (PALOP)			0,47							0,47
BUDĢET INTRA ACP										
REĢIŅONIS AKR BENDRADARBIIVIMAS			151,00							151,00
ESA REĢIŅONS			33,70							33,70
SADC REĢIŅONS			46,65							46,65
* IŠ VISO REĢIŅONIEM AKR BENDRADARBIIVIMUI			368,22							368,22
VIŠOS AKR VALSTYBES			40,12							40,12
ADMINISTRACIŅES IR FINANŠIŅES IŠLAIDOS							7,25			7,25
* IŠ VISO AKR	722,34	2.003,61	3.134,30	246,00	4,68	12,48	263,16	7,25		3.404,71
MAJŪTAS										
NOUVELLE CALEDONIE										
PRANCŪZIJOS POLINEZIJA		10,38	10,38							10,38
SEN PĒJERAS IR MIKELONAS										
PRANCŪZIJOS PIETU TERITORIJOS										
VALISAS IR FUTUNA										
* IŠ VISO PRANCŪZIJOS UŠT		10,38	10,38							10,38
ARUBA		5,66	5,66							5,66
OLANDIJOS ANTILAI										
* IŠ VISO NYDERLANDU UŠT		5,66	5,66							5,66
ANGĪLIJA										
KAIMANU SALOS										
FALKLANDU SALOS										
MONTSERATAS										
PITKERNAS										
ŠV. ELENOS SALA										
TURKSO IR KAIKOSO SALOS										
DZĪVDOŠOS BRITANIJOS MĒRĢELIJU SALOS										
* IŠ VISO BRITANIJOS UŠT										
REĢIŅONIS UŠT BENDRADARBIIVIMAS										
* IŠ VISO REĢIŅONIEM UŠT BENDRADARBIIVIMUI										
IŠ VISO UŠT										
* IŠ VISO UŠT		16,04	16,04							16,04
* IŠ VISO AKR + UŠT	722,34	2.019,66	3.150,34	246,00	4,68	12,48	263,16	7,25		3.420,76

3.4.5 LENTELĖ PADĖTIS PAGAL PRIEMONES IR VALSTYBES (mln. EUR)

9-ASIS EPF ASIGNUOTOS LĖŠOS SUKAUPTA 2005 M.	KOTONŲ								IŠ VISO B PAKET.	IŠ VISO VALSTYBEI
	A PAKETAS			B PAKETAS						
	AMERIKONŲ NE PRAMANA	SEKTORIŲ POLITIKA	IŠ VISO A PAKET.	PAGALBA KRETNAS ATVEJAS	SKOLI MĖRINIAS	ESKAPŲ KOMPENSACIJ NUOSTATAI	IŠ VISO B PAKET.	LOVENDINIO SĄMOKOS		
ANGOLIJA		75,74	75,74	24,21				24,21		99,95
BENINAS	53,97	59,25	113,22	1,05				1,05		114,27
BURKINAFASAS	165,00	112,17	277,17							277,17
BOTSVAANA		0,54	0,54							0,54
BURUNDIS	31,59	4,10	32,20	26,69	7,60	3,18		37,47		69,67
CENTRINĖ AFRIKA		4,10	4,10	1,42				1,42		5,52
ČADAS	47,20	11,98	59,18	9,80				9,80		68,98
KAMERŪNAS		24,08	24,08							24,08
KONGAS		10,04	10,04	2,00				2,00		12,03
KONORAI		1,45	1,45	2,24				2,24		3,69
ŽALIASIS KYŠŪLYS	11,90	0,40	12,30	5,50				5,50		17,80
DŽIBUTIS		1,16	1,16							1,16
PUSIAUJO GVINĖJA		3,18	3,18							3,18
ERITREJA		2,56	2,56	0,62				0,62		3,18
ETIOPIJA	91,07	62,27	153,34	9,15				9,15		162,49
GABONAS		6,97	6,97							6,97
GANJA	60,01	10,18	70,19							70,19
GAMBVIJA		1,20	1,20							1,20
BISAU GVINĖJA		2,76	2,76							2,76
GVINĖJA				1,90				1,90		1,90
DRAMBLIO KAULO KRANTAS		1,58	1,58	37,49				37,49		39,07
KENIJA	50,00	47,72	97,72	3,85				3,85		101,57
LIBERIJA		34,74	34,74	16,08				16,08		50,83
LESOTAS		4,39	4,39							4,39
MADAGASKARAS	54,00	222,62	276,62	4,76				4,76		281,37
MALAVIS	38,56	21,34	59,90							59,90
MAURICIJUS		30,31	30,31	0,47				0,47		30,78
MAURITANIJA		34,33	34,33	7,50				7,50		41,83
MALIS	96,59	95,58	192,17	40,44				40,44		232,61
MOZAMBIKAS	16,40	138,90	155,30	3,51				3,51		158,82
NAMIBIJA		55,86	55,86	1,00				1,00		56,86
NIGERIS	104,65	28,41	133,06	8,72				8,72		141,78
RIUNDIJA		24,72	24,72	117,79						117,79
SENEGALAS	50,00	27,09	77,09	6,00				6,00		83,09
SEŠĖLIJA		0,40	0,40	0,70				0,70		1,10
SIERA LEONE	47,50	44,87	92,37	25,77			24,75	50,52		142,89
SOMALIS		68,97	68,97							68,97
SAN TOMĖ IR PRINSIPE		3,98	3,98							3,98
SUDANAS		48,86	48,86	45,96				45,96		94,81
SVAZILANDAS		6,63	6,63							6,63
TANZANIJA	97,10	31,92	129,02							129,02
TOGAS		0,48	0,48							0,48
UGANDA	15,00	9,02	24,02	14,60				14,60		38,62
NIGERIJA		204,10	204,10							204,10
ZAMBVIJA	110,12	38,78	148,90	5,50			11,49	16,99		165,89
ZIMBABVĖ		3,44	3,44							3,44
KONGO DEMOKRATINĖ RESPUBLIKA	105,70	57,99	163,69	28,92				28,92		192,61
<b>* IŠ VISO AFRIKAI</b>	<b>1.329,42</b>	<b>1.687,66</b>	<b>3.017,07</b>	<b>335,85</b>	<b>7,60</b>	<b>39,42</b>		<b>382,87</b>		<b>3.399,95</b>
ANTIGVA IR BARBUDA		1,35	1,35							1,35
BARBADOSAS		10,31	10,31							10,31
BELIZAS		0,22	0,22	0,83				0,83		1,06
BAHAMOS		0,08	0,08							0,08
DOMINIKOS RESPUBLIKA		2,40	2,40			1,36		1,36		3,76
DOMINIKA		0,19	0,19							0,19
GRENADA		1,80	1,80	6,93				6,93		8,73
GVIANA (VALSTYBE)	14,47	2,83	17,30	0,70			8,40	9,10		26,40
HAITIS		58,29	58,29					42,36		100,65
JAMAIKA		6,08	6,08	26,16				26,16		32,23
SENT KRISTOFAS (KITSA) IR NEVIS		0,76	0,76							0,76
SENT LUSIJA		0,31	0,31							0,31
SURINAMAS		1,29	1,29							1,29
SENT VIKENTAS IR GRENADINAI		1,14	1,14							1,14
TRINIDADAS IR TOBAGAS		0,37	0,37							0,37
<b>* IŠ VISO KARIBŲ JŪROS VALSTYBĖMS</b>	<b>14,47</b>	<b>87,42</b>	<b>101,88</b>	<b>76,98</b>		<b>9,76</b>		<b>86,74</b>		<b>188,63</b>
FIDŽIS		17,95	17,95							17,95
KIRIBATIS		6,98	6,98	0,20				0,20		7,18
PAPUASĖ NOUVELLE GVINĖJA		0,60	0,60							0,60
SALIAMONO SALOS		2,85	2,85	0,84				0,84		3,69
TONGA		3,33	3,33							3,33
TUVALU		5,10	5,10	1,21			1,63	2,84		7,93
VANUATU		3,43	3,43							3,43
NIUJĖ		0,12	0,12	0,58				0,58		0,70
KUKO SALOS		1,55	1,55							1,55
MIKRONEZIJA		0,27	0,27							0,27
MARŠALO SALOS		0,15	0,15							0,15
NAURU		0,10	0,10							0,10
PALAU		0,11	0,11							0,11
<b>* IŠ VISO RAMIOJO VANDENYNO VALSTYBĖMS</b>		<b>42,53</b>	<b>42,53</b>	<b>2,83</b>		<b>1,63</b>		<b>4,46</b>		<b>46,99</b>
VAKARŲ AFRIKOS REGIONAS			24,07							24,07
CENTRINĖS AFRIKOS REGIONAS			7,56							7,56
REGION AFRIQUE ORIENTALE										
REGION AFRIQUE AUSTRALE										
REGION DE LOCEAN INDIEN										
KARIBŲ JŪROS REGIONAS			20,69							20,69
RAMIOJO VANDENYNO REGIONAS			28,15							28,15
MILITREJONAS (PALOP)			0,83							0,83
BUDGET INTRA ACP										
REGIONINIS AKR BENDRADARBIAVIMAS			713,95							713,95
ESA REGIONAS			67,20							67,20
SADC REGIONAS			7,13							7,13
<b>* IŠ VISO REGIONINIAM AKR BENDRADARBIAVIMUI</b>			<b>868,79</b>							<b>868,79</b>
VISOs AKR VALSTYBĖS			69,81							69,81
ADMINISTRACINĖS IR FINANSINĖS ISLAIDOS								206,09		206,09
<b>* IŠ VISO AKR</b>	<b>1.343,88</b>	<b>1.817,60</b>	<b>4.100,08</b>	<b>415,67</b>	<b>7,60</b>	<b>50,81</b>		<b>474,08</b>	<b>206,09</b>	<b>4.780,25</b>
MAJOTAS										
NOUVELLE CALEDONIE		21,50	21,50							21,50
PRANCŪZIJS POLINEZIJA										
SEN PĖRŽAS IR MIKELONAS										
PRANCŪZIJS PIETŲ TERITORIJOS										
VALISAS IR FUTUNA		0,64	0,64							0,64
<b>* IŠ VISO PRANCŪZIJS UŠT</b>		<b>22,14</b>	<b>22,14</b>							<b>22,14</b>
ARUBA		0,52	0,52							0,52
OLANDIJOS ANTILAI		5,76	5,76							5,76
<b>* IŠ VISO HYDERLANDŲ UŠT</b>		<b>6,28</b>	<b>6,28</b>							<b>6,28</b>
ANGILIJA										
KAIMANŲ SALOS										
FAKLANDO SALOS										
MONTSERATAS		0,48	0,48							0,48
PITERNIS										
SV. ELENOS SALA		0,15	0,15							0,15
TURKISO IR KAIKOSO SALOS		0,02	0,02							0,02
DIDŽIOSIOS BRITANIJOS MERGYLIŲ SALOS										
<b>* IŠ VISO BRITANIJOS UŠT</b>		<b>0,65</b>	<b>0,65</b>							<b>0,65</b>
REGIONINIS UŠT BENDRADARBIAVIMAS			2,38							2,38
<b>* IŠ VISO REGIONINIAM UŠT BENDRADARBIAVIMUI</b>			<b>2,38</b>							<b>2,38</b>
IŠ VISO UŠT								0,38		0,38
<b>* IŠ VISO UŠT</b>		<b>29,07</b>	<b>31,45</b>					<b>0,38</b>		<b>31,83</b>
<b>* IŠ VISO AKR + UŠT</b>	<b>1.343,88</b>	<b>1.846,67</b>	<b>4.131,53</b>	<b>415,67</b>	<b>7,60</b>	<b>50,81</b>		<b>474,08</b>	<b>206,47</b>	<b>4.812,08</b>

3.4.6 LENTELĖ PADETIS PAGAL PRIEMONES IR VALSTYBES (mln. EUR)

9-ASIS EPF ASIGNUOTOS LĖŠOS 2005 M. METINĖ ATASKAITA	KOTONU								IŠ VISO B PAKET.	KYVORINAMO SĄJUNGOS	IŠ VISO VALSTYBEI
	A PAKETAS		IŠ VISO A PAKET.	B PAKETAS			IŠ VISO B PAKET.				
	MAKROEKONOMINĖ PAKETA	SEKTORINĖ POLITIKA		PAGALBA ARTINIAMS ATJEIGAMS	SKOLI MĀRINIAMS	DISPORDO KONKREČIŲ INDIKATORIŲ					
ANGOLA		30,06	30,06	11,27				11,27		41,33	
BENINAS	0,47	3,90	4,37	1,05				1,05		5,42	
BURKINA FASAS	165,00	82,66	247,66							247,66	
BOTSVANA		0,54	0,54							0,54	
BURUNDIS		0,61	0,61	7,33				7,33		7,94	
CENTRINĖ AFRIKA		1,05	1,05	0,05				0,05		1,00	
CADAS	1,04	1,05	2,09	4,96				4,96		7,05	
KAMERONAS		23,60	23,60							23,60	
KONGAS		9,46	9,46	0,53				0,53		9,99	
KOMORAI		1,43	1,43	0,50				0,50		1,93	
KALIAS KYŠULYS	11,90	0,40	12,30							12,30	
DŽIBUTIS		0,58	0,58							0,58	
PUSIAUJO GVINEJA		1,58	1,58							1,58	
ERITREJA		0,48	0,48	0,62				0,62		1,10	
ETIOPĖJA		61,79	61,79	6,96				6,96		68,75	
GABONAS		5,04	5,04							5,04	
GANIA		5,64	5,64							5,64	
GAMBĖJA		0,53	0,53							0,53	
BISAU GVINEJA		1,58	1,58							1,58	
GVINEJA				1,90				1,90		1,90	
GRAMBLO KAULO KRANTAS		1,36	1,36	9,88				9,88		11,25	
KENJA	50,00	2,10	52,10	3,35				3,35		55,45	
LIBERĖJA		10,55	10,55	12,81				12,81		23,36	
LESOTAS		3,24	3,24							3,24	
MADAGASKARAS	54,00	98,57	152,57	4,76				4,76		157,33	
MALAVIS	38,56	14,07	52,63							52,63	
MAURICIJUS		2,30	2,30							2,30	
MAURITANĖJA		33,52	33,52							33,52	
MAĻIS	2,09	61,64	63,73	2,06				2,06		65,79	
MOZAMBIKAS		90,71	90,71	3,51				3,51		94,22	
NAMIBIJA		32,56	32,56							32,56	
NIGERIS	16,65	16,16	32,81	6,22				6,22		39,03	
RUANDA	35,06	30,04	65,10							65,10	
SENEGALAS	50,00	25,86	75,86							75,86	
SEISELIJAI		0,40	0,40	0,70				0,70		1,10	
SIERA LEONE	47,50	38,23	85,73	6,84		24,75		31,59		117,31	
SONALIS		23,75	23,75							23,75	
SAN TOMĖ IR PRINSIPĖ		2,55	2,55							2,55	
SUDANAS		48,46	48,46	41,49				41,49		89,94	
SVAZILANDAS		3,94	3,94							3,94	
TANZANĖJA	14,00	26,80	40,80							40,80	
TOGAS		0,40	0,40							0,40	
UGANDA	15,00	6,84	21,84	0,60				0,60		22,44	
NIGERĖJA		89,27	89,27							89,27	
ZAMBĖJA	0,12	35,07	35,18	3,50				3,50		38,68	
ZIMBABVĖ		2,76	2,76							2,76	
KONGO DEMOKRATINĖ RESPUBLIKA		42,62	42,62	11,49				11,49		54,11	
<b>* IŠ VISO AFRIKAI</b>	<b>473,40</b>	<b>975,73</b>	<b>1.449,13</b>	<b>142,27</b>		<b>24,75</b>		<b>167,02</b>		<b>1.616,15</b>	
ANTIGVA IR BARBUDA		0,91	0,91							0,91	
BARBADOSAS		10,28	10,28							10,28	
BELIZAS		0,10	0,10	0,83				0,83		0,94	
BAHAMOS		0,08	0,08							0,08	
DOMINIKOS RESPUBLIKA		1,71	1,71			1,36		1,36		3,07	
DOMINICA		0,04	0,04							0,04	
GRENADA		1,55	1,55	6,93				6,93		8,48	
GVIANA (VALSTYBE)	0,54	2,45	2,99	0,70				0,70		3,69	
HAITIS		49,73	49,73	42,36				42,36		92,09	
JAMAIKA		0,24	0,24	0,03				0,03		0,31	
SENT KRISTOFAS (KITSAS) IR NEVIS		0,56	0,56							0,56	
SENT LUSIJA		0,23	0,23							0,23	
SURINAMAS		1,16	1,16							1,16	
SENT VINSENTAS IR GRENADINAI		0,32	0,32							0,32	
TRINIDADAS IR TOBAGAS		0,37	0,37							0,37	
<b>* IŠ VISO KARIBŲ JŪROS VALSTYBĖMS</b>	<b>0,54</b>	<b>69,82</b>	<b>70,35</b>	<b>50,80</b>		<b>1,36</b>		<b>52,16</b>		<b>122,51</b>	
FIDŽIS		17,95	17,95							17,95	
KIRIBATIS											
PAPUASIE NOUVELLE GVINEJA		6,91	6,91	0,20				0,20		7,11	
SALIAMONO SALOS		0,93	0,93							0,93	
TONGA		2,05	2,05	0,05				0,05		2,10	
TUNALJ		1,25	1,25							1,25	
YANJAJU		2,93	2,93							2,93	
SAMOA		2,95	2,95							2,95	
NIUJE		0,12	0,12	0,58				0,58		0,70	
KUKO SALOS		0,00	0,00							0,00	
MIKRONEZIJA		0,27	0,27							0,27	
MARŠALO SALOS		0,15	0,15							0,15	
NAURU		0,10	0,10							0,10	
PALAU		0,11	0,11							0,11	
<b>* IŠ VISO RAMIOJO VANDENYNO VALSTYBĖMS</b>		<b>35,31</b>	<b>35,31</b>	<b>0,83</b>				<b>0,83</b>		<b>36,14</b>	
VAKARŲ AFRIKOS REGIONAS			20,63							20,63	
CENTRINĖS AFRIKOS REGIONAS			1,90							1,90	
REGION AFRIQUE ORIENTALE											
REGION AFRIQUE AUSTRALE											
REGION DE L'OCEAN INDIEN											
KARIBŲ JŪROS REGIONAS			14,19							14,19	
RAMIOJO VANDENYNO REGIONAS			4,28							4,28	
MULTIREGIONAS (PALOP)			0,03							0,03	
BUDGET INTRA ACP											
REGIONINIS AKR BENDRADARBIAVIMAS			121,45							121,45	
ESA REGIONAS			43,88							43,88	
SADC REGIONAS			4,60							4,60	
<b>* IŠ VISO REGIONINIAM AKR BENDRADARBIAVIMUI</b>			<b>210,96</b>							<b>210,96</b>	
VISOS AKR VALSTYBĖS			33,29							33,29	
ADMINISTRACINĖS IR FINANSINĖS IŠLAIDOS								48,60		48,60	
<b>* IŠ VISO AKR</b>	<b>473,93</b>	<b>1.080,87</b>	<b>1.799,05</b>	<b>193,90</b>		<b>26,11</b>		<b>220,01</b>	<b>48,60</b>	<b>2.067,66</b>	
MAJOTAS											
NOUVELLE CALEDONIE											
PRANCŪZIJOS POLINEZIJA											
SEN PJERAS IR MIKELONAS											
PRANCŪZIJOS PIETŲ TERITORIJOS											
VALISAS IR FUTUNA		0,27	0,27							0,27	
<b>* IŠ VISO PRANCŪZIJOS UŠT</b>		<b>0,27</b>	<b>0,27</b>							<b>0,27</b>	
ARUBA		0,52	0,52							0,52	
OLANDIJOS ANTILAI		0,50	0,50							0,50	
<b>* IŠ VISO HYDERLANDŲ UŠT</b>		<b>1,01</b>	<b>1,01</b>							<b>1,01</b>	
ANGILIJA											
KAIMANŲ SALOS											
FALKLANDO SALOS											
MONTSERATAS		0,48	0,48							0,48	
PITKERNAS											
ŠV. ELENOS SALA											
TURKSDO IR KAIKOSO SALOS											
DIRBOSIOS BRITANIJOS MERGELIŲ SALOS											
<b>* IŠ VISO BRITANIJOS UŠT</b>		<b>0,48</b>	<b>0,48</b>							<b>0,48</b>	
REGIONINIS UŠT BENDRADARBIAVIMAS			1,54							1,54	
<b>* IŠ VISO REGIONINIAM UŠT BENDRADARBIAVIMUI</b>			<b>1,54</b>							<b>1,54</b>	
IŠ VISO UŠT								0,07		0,07	
<b>* IŠ VISO UŠT</b>		<b>1,76</b>	<b>3,30</b>						<b>0,07</b>	<b>3,23</b>	
<b>* IŠ VISO AKR + UŠT</b>	<b>473,93</b>	<b>1.082,63</b>	<b>1.802,36</b>	<b>193,90</b>		<b>26,11</b>		<b>220,01</b>	<b>48,53</b>	<b>2.070,90</b>	

3.4.7 LENTELĖ PADETIS PAGAL PRIEMONES IR VALSTYBES (mln. EUR)

9-ASIS EPF MOKĖJIMAI SUKAUPTA 2005 M.	KOTONU								IŠ VISO B PAKET.	KOVORINAMO SĄJUNGOS	IŠ VISO VALSTYBEI
	A PAKETAS		IŠ VISO A PAKET.	B PAKETAS			IŠ VISO B PAKET.				
	MAKROEKONOMINĖ PABAMA	SEKTORINĖ POLITIKA		PAGALBA ARTINIAMS ATVEJAMS	SKOLI MĀRINIAMS	DISPORDŲ KONTRAVENCIJŲ MIGRACIJOS					
ANGOLIJA		33,31	33,31	12,07				12,07		45,38	
BENINAS	29,60	38,99	68,60	0,84				0,84		69,44	
BURKINĀ FASAS	25,00	13,40	38,40							38,40	
BOTSVAŅA		0,24	0,24							0,24	
BURUNDIS	25,41	0,27	25,68	18,51	7,60	3,18	29,29			54,97	
CENTRINĒ AFRIKA		3,20	3,20	1,38			1,38			4,58	
CADAS	20,33	7,74	28,07	8,28			8,28			36,35	
KAMERŪNAS		2,40	2,40							2,40	
KONGAS		2,41	2,41	1,71			1,71			4,12	
KOMORAI		0,02	0,02	1,79			1,79			1,82	
KALASIS KIŅŠŪLIS	5,00		5,00	5,50			5,50			10,50	
DŽIBUTIS		0,66	0,66							0,66	
PUSIAUJO GVINĒJA		0,96	0,96							0,96	
ERITREJA		0,62	0,62	0,50			0,50			1,11	
ETIOPĪJA	58,07	30,16	88,24	7,23			7,23			95,47	
GABONAS		3,55	3,55							3,55	
GANJA	36,01	4,24	40,25							40,25	
GAMBĪJA		0,46	0,46							0,46	
BISAU GVINĒJA		2,36	2,36							2,36	
GVINĒJA				1,80			1,80			1,80	
GRAMBĒLO KAULO KRANTAS		0,69	0,69	29,54			29,54			30,23	
KENJA	50,00	14,20	64,20	2,93			2,93			67,13	
LIBERIJA		24,28	24,28	5,30			5,30			29,58	
LESOTAS		1,18	1,18							1,18	
MADAGASKARAS	10,00	73,73	83,73	2,75			2,75			86,48	
MALAVIS	14,76	10,79	25,55	0,80			0,80			25,55	
MAURĪCIJS		15,51	15,51	0,30			0,30			15,81	
MAURITĀNIJA		4,46	4,46	5,95			5,95			10,41	
MALIS	61,75	30,12	91,87	38,59			38,59			130,46	
MOZAMBIKAS	12,00	30,75	42,75	0,71			0,71			43,46	
NĀMĪBIJA		17,69	17,69	0,80			0,80			18,49	
NIGERIS	74,41	11,12	85,53	6,71			6,71			92,25	
RUANDA	45,96	11,77	57,72							57,72	
SENEGĀLAS	10,00	1,91	11,91	4,84			4,84			16,75	
SEISELIJA		0,12	0,12	0,42			0,42			0,54	
SIERA LEONE	17,50	9,41	26,91	7,70			7,70	22,75	30,45	57,36	
SONĀLS		29,51	29,51							29,51	
SAN TOMĒ IR PRINSIPE		1,79	1,79							1,79	
SUDĀNAS		24,53	24,53	36,50			36,50			61,04	
SVAZILĀNDAS		2,68	2,68							2,68	
TANZĀNIJA	97,10	10,26	107,36							107,36	
TOGAS		0,20	0,20							0,20	
UGANDA	15,00	4,07	19,07	11,72			11,72			30,79	
NIGERĪJA		132,78	132,78							132,78	
ZĀMBĪJA	68,50	32,84	101,34	4,80			11,49	16,29		117,63	
ZIMBABVE		0,89	0,89							0,89	
KONGO DEMOKRĀTINĒ RESPUBLIKA	105,70	9,61	115,32	17,24			17,24			132,56	
* IŠ VISO AFRIKAI	782,10	652,11	1.434,21	236,42	7,60	37,42	281,44			1.715,65	
ANTIGVA IR BARBUDA		0,42	0,42							0,42	
BARBADOSAS		0,26	0,26							0,26	
BELIZAS		0,17	0,17							0,17	
BAHAMOS		0,05	0,05							0,05	
DOMINIKOS RESPUBLIKA		0,86	0,86			0,43	0,43			1,29	
DOMINIKAS		0,17	0,17							0,17	
GRENADA		1,69	1,69	6,93			6,93			8,62	
GVIANA (VALSTYBE)	6,57	1,16	7,73	0,65			8,40	9,05		16,78	
HĀITIS		22,14	22,14	7,63			7,63	26,04		29,78	
JAMAJKA		2,25	2,25	26,04			26,04			28,29	
SENT KRISTOFAS (KITSAS) IR NEVIS		0,30	0,30							0,30	
SENT LUSIJA		0,23	0,23							0,23	
SURINĀMAS		0,68	0,68							0,68	
SENT VINSENTAS IR GRENADINAI		0,23	0,23							0,23	
TRINIDADAS IR TOBAGAS		0,13	0,13							0,13	
* IŠ VISO KARIBU JŪROS VALSTYBĒMS	6,57	30,75	37,32	41,25		8,83	50,08			87,40	
FIDŽIS		8,56	8,56							8,56	
KIRIBĀTIS											
PAPUASIJE NOUVELLE GVINĒJA		1,68	1,68	0,16			0,16			1,84	
SĀLIAMONO SALOS		0,12	0,12							0,12	
TONGA		2,33	2,33	0,70			0,70			3,03	
TUNALIJ		3,23	3,23							3,23	
VANIJĀTU		2,25	2,25	0,88		0,75	1,63			3,87	
SAMOA		1,13	1,13							1,13	
NIUJE				0,50			0,50			0,50	
KUKO SALOS		1,48	1,48							1,48	
MIKRONĒZIJA											
MARŠĀLO SALOS											
NAURU											
PALĀU											
* IŠ VISO RAMOJO VANDENYNO VALSTYBĒMS	20,77	20,77	2,24			0,75	2,99			23,76	
VAKARU AFRIKOS REĢIONS			6,32							6,32	
CENTRĀLES AFRIKOS REĢIONS			6,04							6,04	
REĢIONS AFRIQUE ORIENTALE											
REĢIONS AFRIQUE AUSTRALE											
REĢIONS DE L'OCEAN INDIEN											
KARIBU JŪROS REĢIONS			2,46							2,46	
RAMOJO VANDENYNO REĢIONS			6,10							6,10	
MULTIREĢIONS (PALOP)			0,03							0,03	
BUDĢET INTRA ACP											
REĢIONINIS AKR BENDRADARBIĀVĪMAS			460,67							460,67	
ESA REĢIONS			13,29							13,29	
SADC REĢIONS			1,92							1,92	
* IŠ VISO REĢIONĪNĀM AKR BENDRADARBIĀVĪMUI			496,82							496,82	
VĪDOS AKR VALSTYBĒS			60,98							60,98	
ADMINISTRĀCIĒS IR FINANSĪNES IŠLAIDĪS							198,28			198,28	
* IŠ VISO AKR	788,67	703,63	2.050,10	279,91	7,60	47,00	334,51	198,28		2.582,90	
MAJOTAS											
NOUVELLE CALEDONIE		13,24	13,24							13,24	
PRANCŪZIJS POLINEZIJA											
SEN PĒJERAS IR MIKELONAS											
PRANCŪZIJS PIETU TERITORIJOS											
VALĪSAS IR FUTUNA		0,31	0,31							0,31	
* IŠ VISO PRANCŪZIJS UŠT		13,54	13,54							13,54	
ARUBA		0,11	0,11							0,11	
OLANDIJOS ANTILAI		1,21	1,21							1,21	
* IŠ VISO NYDERLANDU UŠT		1,32	1,32							1,32	
ANGILIJA											
KAIMĀNU SALOS											
FALKLANDS SALOS											
MONTSERĀTAS		0,06	0,06							0,06	
PITKERNAS											
ŠV. ELENOS SALA		0,13	0,13							0,13	
TURKSO IR KAIKOSO SALOS		0,02	0,02							0,02	
DZĪVDOŠOS BRITĀNIJOS MĒRĢELIJU SALOS											
* IŠ VISO BRITĀNIJOS UŠT		0,21	0,21							0,21	
REĢIONINIS UŠT BENDRADARBIĀVĪMAS			0,63							0,63	
* IŠ VISO REĢIONĪNĀM UŠT BENDRADARBIĀVĪMUI			0,63							0,63	
IŠ VISO UŠT							0,32			0,32	
* IŠ VISO UŠT		15,07	15,71							16,03	
* IŠ VISO AKR + UŠT	788,67	718,70	2.065,81	279,91	7,60	47,00	334,51	198,60		2.598,92	



9-ASIS EPF MOKĖJIMAI 2005 M. METINE ATASKAITA	KOTONU								
	A PAKETAS			B PAKETAS			IŠ VISO B PAKET.	KONKREČIŲ SĄJŪDŲ	IŠ VISO VALSTYBEI
	MAKROEKONOMINĖ TARMA	SEKTORIŲ POLITIKA	IŠ VISO A PAKET.	PAGALBA ARTINIŲ ATVEJAMS	SKOLI MĀRŠNAMS	DISPORTO KONKREČIŲ MIGRACIJOS			
ANGOLA		10,65	10,65	11,67			11,67		22,32
BENINAS	11,28	17,32	28,61	0,84			0,84		29,45
BURKINA FASAS	25,00	13,18	38,18						38,18
BOTSVAŅA		0,24	0,24						0,24
BURUNDIS	24,07	0,27	24,34	0,85	7,60		6,75		31,09
CENTRINĒ AFRIKA		0,51	0,51	0,24			0,24		0,75
CADIS	20,33	5,00	25,33	5,28			5,28		30,60
KAMERŪNAS		2,01	2,01						2,01
KONGAS		2,12	2,12	1,15			1,15		3,27
KOMORAI				0,40			0,40		0,40
KALIASIS KYŠŪLIS	5,00		5,00						5,00
DŽIBUTIS		0,35	0,35						0,35
PUSIAUJO GVINEJA		0,67	0,67						0,67
ERTREJA		0,41	0,41	0,50			0,50		0,90
ETIOPIJA	13,03	30,03	43,07	6,30			6,30		49,37
GABŪNAS		3,04	3,04						3,04
GAŅA	24,01	2,29	26,29						26,29
GAMBĻA		0,34	0,34						0,34
BISAU GVINEJA		1,43	1,43						1,43
GVINEJA				1,80			1,80		1,80
DIRAMBĻO KAULO KRANTAS		0,66	0,66	9,04			9,04		9,71
KENJA	50,00	14,23	64,23	2,53			2,53		66,75
LIBERIJA		10,59	10,59	3,26			3,26		13,85
LESOTAS		0,90	0,90						0,90
MADAGASKARAS	10,00	35,99	45,99	2,75			2,75		48,74
MALAVIS	14,76	6,22	20,98						20,98
MAURICIJUS		7,50	7,50	0,11			0,11		7,61
MAURITANĻA		4,09	4,09						4,09
MALIS	39,55	24,25	63,80	1,20			1,20		65,01
MOZAMBIKAS		23,40	23,40	0,71			0,71		24,11
NAMIBIJA		8,60	8,60						8,60
NIGERIS	29,16	3,72	32,88	4,67			4,67		37,55
RUANDA	20,56	9,60	30,55						30,55
SENEGĀLAS	10,00	1,48	11,48						11,48
SEIŠĻIAI		0,12	0,12	0,42			0,42		0,54
SIERA LEONE	17,50	7,07	24,57	1,62		22,75	24,37		48,93
SOMĻIS		20,84	20,84						20,84
SAN TOMĒ IR PRINSIPE		1,72	1,72						1,72
SUDĀNAS		24,29	24,29	34,98			34,98		59,27
SVAZILĀNDAS		1,55	1,55						1,55
TANZĀNIJA	32,56	8,05	40,62						40,62
TOGAS		0,16	0,16						0,16
UGĀNDĀ	15,00	3,15	18,15	7,56			7,56		25,71
NIGERĻA		94,28	94,28						94,28
ZĀMBĻA	29,00	32,13	61,13	4,80			4,80		65,93
ZĪMBABVE		0,84	0,84						0,84
KONGO DEMOKRĀTINĒ RESPUBLIKA		3,47	3,47	6,10			6,10		9,57
* IŠ VISO AFRIKAI	391,21	438,75	829,96	107,07	7,60	22,75	137,42		967,38
ANTIJA IR BARBUDA		0,38	0,38						0,38
BARBADOSAS		0,23	0,23						0,23
BELIZAS		0,10	0,10						0,10
BAHAMOS		0,05	0,05						0,05
DOMINIKOS RESPUBLIKA		0,58	0,58			0,43	0,43		1,01
DOMINIKA		0,04	0,04						0,04
GREŅADA		1,67	1,67	6,93			6,93		8,60
GVIANA (VALSTYBE)	6,57	1,08	7,65	0,65		2,40	3,05		10,70
HĀITIS		16,96	16,96	7,63			7,63		24,60
JAMAĪKA		1,93	1,93	0,21			0,21		2,14
SENT KRISTOFAS (KITSAS) IR NEVIS		0,20	0,20						0,20
SENT LUSĻA		0,19	0,19						0,19
SURINĀMAS		0,59	0,59						0,59
SENT VINSENTAS IR GRENADINAI		0,23	0,23						0,23
TRINIDADAS IR TOBAGAS		0,13	0,13						0,13
* IŠ VISO KĀRIBU JŪROS VALSTYBĒMS	6,57	24,46	31,03	15,42		2,83	18,25		49,28
FIDŽIS		8,56	8,56						8,56
KIRIBĀTIS									
PAPUASIE NOUVELLE GVINEJA		1,68	1,68	0,16			0,16		1,84
SĀLIAMONO SALOS		0,04	0,04						0,04
TONGA		1,53	1,53	0,19			0,19		1,72
TUVĀĻU		1,62	1,62						1,62
VĀNĻĀTU		1,60	1,60	0,24		0,75	0,99		2,59
SAMOA		0,85	0,85						0,85
NIUJE				0,50			0,50		0,50
KUKO SALOS		0,00	0,00						0,00
MIKROŅEZĻA									
MARŠĀLO SALOS									
NAURU									
PĀLAU									
* IŠ VISO RAMIOJO VANDENYNO VALSTYBĒMS		15,89	15,89	1,09		0,75	1,84		17,73
VĀKARU AFRIKOS REĢIONS			5,02						5,02
CENTRINĒS AFRIKOS REĢIONS			1,44						1,44
REGION AFRIQUE ORIENTALE									
REGION AFRIQUE AUSTRALE									
REGION DE L'OCÉAN INDIEN									
KĀRIBU JŪROS REĢIONS			1,80						1,80
RAMIOJO VANDENYNO REĢIONS			2,92						2,92
MULTIREĢIONS (PALĒP)			0,03						0,03
BUDĢET INTRA-ACP									
REĢIONIS AKR BENDRADARBIIVIMS			131,42						131,42
ESA REĢIONS			10,15						10,15
SADC REĢIONS			1,32						1,32
* IŠ VISO REĢIONĪM AKR BENDRADARBIIVIMUI			154,10						154,10
VISO AKR VALSTYBES			33,25						33,25
ADMINISTRĀCĪNES IR FINANSĪNES IŠLAIDOS							143,11		143,11
* IŠ VISO AKR	397,78	479,10	1.064,22	123,58	7,60	26,33	157,51	143,11	1.364,84
MAJOTAS									
NOUVELLE CALEDONIE		7,07	7,07						7,07
PRANCŪZĪJOS POLINEZĻA									
SEN PĒJERAS IR MIKELONAS									
PRANCŪZĪJOS PIETU TERITORĻJOS									
VĀLSĀS IR FITIJĀ		0,18	0,18						0,18
* IŠ VISO PRANCŪZĪJOS ŪST		7,25	7,25						7,25
ARĻIJA		0,11	0,11						0,11
OLĀNDIJOS ANTĻĻAI		1,03	1,03						1,03
* IŠ VISO NYDERLANDU ŪST		1,14	1,14						1,14
ANGĻĻA									
KĀMANU SALOS									
FĀRLĀNDU SALOS									
MONTESERĀTAS		0,06	0,06						0,06
PITKERNAS									
SV. ELENOS SĀLA		0,02	0,02						0,02
TURKSO IR KĀIKOSO SALOS									
DIDZĪKSO BRITĀNIJOS MEGELĻU SALOS									
* IŠ VISO BRITĀNIJOS ŪST		0,08	0,08						0,08
REĢIONIS ŪST BENDRADARBIIVIMS			0,39						0,39
* IŠ VISO REĢIONĪM ŪST BENDRADARBIIVIMUI			0,39						0,39
IS VISO ŪST							0,00		0,00
* IŠ VISO ŪST		8,47	8,86					0,00	8,86
* IŠ VISO AKR + ŪST	397,78	487,57	1.073,08	123,58	7,60	26,33	157,51	143,11	1.373,70

3.5.1 LENTELE PADETIS PAGAL VALSTYBES (MLN. EUR)

VISI EPF SUKAUPTA 2005 M.	SPRENDIMAI			ASIGNUOTOS LĖŠOS			MOKĖJIMAI		
	LOME	KOTONU	IS VISO	LOME	KOTONU	IS VISO	LOME	KOTONU	IS VISO
ANGOLA	383,16	141,81	524,98	358,50	99,95	458,45	327,86	45,38	373,24
BENINAS	448,48	186,32	634,80	438,69	114,27	552,96	427,22	69,44	496,66
BURKINA FASAS	832,38	299,84	1.132,22	807,99	277,17	1.085,16	766,82	38,40	805,22
BOTSVAANA	214,76	52,40	267,15	189,67	0,54	190,21	158,40	0,24	158,63
BURUNDIS	396,19	125,91	522,10	384,61	69,67	454,28	348,49	54,97	403,46
CENTRINE AFRIKA	302,50	14,00	316,50	296,45	5,52	301,96	289,39	4,58	293,97
CADAS	495,17	191,06	686,23	472,57	68,98	541,54	430,77	36,35	487,12
KAMERINAS	941,26	36,36	977,62	937,11	24,08	961,19	904,85	2,40	907,25
KONGAS	113,07	95,66	208,74	94,76	12,03	106,79	91,38	4,12	95,50
KOMORAI	83,79	32,27	116,06	83,15	3,69	86,84	81,18	1,82	82,99
ZALIASIS KYŠULYS	125,35	21,87	147,22	116,76	17,80	134,56	106,21	10,50	116,71
DZIBUTIS	71,67	9,60	81,27	66,63	1,16	67,79	64,09	0,66	64,75
PIRMAJU GVINĖJA	52,00	4,81	56,81	50,44	3,18	53,61	48,63	0,96	49,59
ERTREJA	82,46	110,97	193,43	80,88	3,18	84,06	78,88	1,11	80,00
ETIOPIJA	1.315,52	189,80	1.505,32	1.216,62	162,49	1.379,10	1.095,38	95,47	1.190,85
GABONAS	197,34	10,79	208,13	183,43	6,97	190,40	164,21	3,55	167,76
GANJA	652,40	198,29	850,90	634,22	70,19	704,41	572,25	40,35	612,60
GAMBUIA	113,58	47,38	160,95	110,34	1,20	111,54	101,41	0,46	101,87
BISAU GVINĖJA	189,72	10,89	200,61	155,23	2,76	157,99	135,04	2,36	137,40
GVINĖJA	647,60	4,00	651,60	593,89	1,90	595,79	534,03	1,80	535,83
DRABUJIO MAULO KRANTAS	1.111,56	106,74	1.218,31	1.089,21	39,07	1.128,28	1.013,00	30,23	1.043,23
KENIJA	698,97	216,85	915,82	682,78	101,57	784,36	626,73	67,23	693,96
LIBERIJA	113,41	71,44	184,86	110,45	50,83	161,28	101,17	29,58	130,75
LESOTAS	226,79	56,74	283,52	216,96	4,39	221,36	210,63	1,18	211,81
MADAGASKARAS	703,94	353,00	1.056,94	695,95	281,37	977,33	662,55	88,48	749,03
MAJAVYS	741,51	190,44	931,95	704,57	99,90	764,48	671,19	25,55	696,74
MAURICIJUS	141,70	-44,31	186,02	140,13	30,78	170,91	124,90	15,81	140,71
MAURITANIJA	486,60	60,79	547,39	428,18	41,83	470,01	399,66	10,41	410,07
MAURIS	725,05	400,28	1.125,33	706,00	232,61	938,61	674,39	130,46	804,85
MOZAMBIKAS	1.048,51	309,83	1.358,34	1.071,75	158,82	1.230,57	1.051,66	43,46	1.095,12
NAMIBIJA	175,55	87,50	263,05	174,15	56,86	231,00	169,49	18,49	187,98
NIGERIS	570,97	329,48	900,44	528,04	141,78	669,82	497,21	92,25	589,45
RIJANDIJA	567,78	143,39	711,17	554,14	117,79	671,93	521,97	57,72	579,70
SENEGALIS	743,80	240,59	984,39	712,49	83,09	795,59	666,13	16,73	682,86
SESELJAI	23,52	24,72	48,24	23,25	1,10	24,35	22,76	0,54	23,30
SIERA LEONE	305,62	190,00	495,63	280,08	142,89	422,98	260,51	57,36	317,87
SOMALIS	256,34	103,09	359,43	255,19	68,97	324,16	240,30	29,51	269,81
SAN TOMĖ IR PRINSIPĖ	44,08	9,40	53,48	42,37	3,98	46,35	40,17	1,79	41,95
SUDANAS	498,39	153,38	651,77	491,78	94,81	586,59	339,62	61,04	400,65
SVAZILANDAS	144,33	31,72	176,05	141,01	6,63	147,65	115,60	6,28	118,28
TANZANIJA	1.055,14	288,72	1.343,86	1.043,32	129,02	1.172,34	932,41	107,36	1.039,77
TOGAS	186,75	12,81	199,56	160,50	0,48	160,98	150,34	-0,20	150,54
TUANGA	987,47	268,03	1.255,50	968,35	38,62	1.006,98	850,96	30,79	881,75
NIGERIJA	468,35	314,12	782,47	408,98	204,10	613,07	367,43	132,78	500,21
ZAMBUIA	863,56	265,96	1.129,52	835,41	165,89	1.001,30	815,76	117,63	933,39
ZIMBABVĖ	390,59	33,25	423,84	378,49	3,44	381,93	353,68	0,89	354,57
KONGO DEMOKRATINE RESPUBLIKA	424,74	313,37	738,11	388,16	192,61	580,78	338,31	132,56	470,87
<b>* IS VISO AFRIKAI</b>	<b>21.363,80</b>	<b>6.380,48</b>	<b>27.744,28</b>	<b>20.429,64</b>	<b>3.399,95</b>	<b>23.829,59</b>	<b>18.852,01</b>	<b>1.715,65</b>	<b>20.567,66</b>
ANTIGVA IR BARBUDA	10,21	7,20	17,40	10,12	1,35	11,47	9,87	0,42	10,30
BARBADOSAS	24,25	12,23	36,48	20,56	10,31	30,87	18,57	0,26	18,83
BELIZAS	50,19	8,55	58,74	50,17	1,06	51,23	47,91	0,17	48,09
BAHAMOS	19,76	0,15	19,90	19,76	0,08	19,84	19,75	0,05	19,80
DOMINIKOS RESPUBLIKA	299,13	59,81	358,94	278,95	1,14	280,09	238,32	1,29	239,61
DOMINIKA	74,15	1,37	75,51	72,87	0,19	73,06	62,78	0,17	62,96
GRENADA	35,31	10,13	45,44	34,29	8,73	43,03	33,75	8,62	42,37
GIJANA (VALSTYBĖ)	166,85	30,75	197,59	157,09	26,40	183,49	114,93	16,78	131,71
HAITIS	245,63	191,13	436,76	232,08	100,65	332,73	198,23	30,78	229,00
JAMAIKA	419,48	49,52	469,00	411,98	32,23	444,22	289,64	28,29	317,93
SENT KRISTOFAS (KITSAS) IR NEVIS	16,44	3,68	20,12	16,43	0,76	17,20	14,77	0,30	15,06
SENT LUSIJA	94,05	20,73	114,79	93,51	0,31	93,82	76,08	0,23	76,31
SURINAMAS	67,54	37,38	104,89	53,61	1,29	54,89	50,37	0,68	51,05
SENT VINSENTRAS IR GRENADINAI	84,73	7,38	92,11	84,14	0,28	84,42	70,74	0,23	70,97
TRINIDADAS IR TOBAGAS	77,78	9,98	87,76	74,79	0,37	75,16	64,64	0,13	64,77
<b>* IS VISO KARIBU JURO VALSTYBĖMS</b>	<b>1.685,47</b>	<b>444,94</b>	<b>2.130,42</b>	<b>1.610,37</b>	<b>188,63</b>	<b>1.799,00</b>	<b>1.319,35</b>	<b>87,40</b>	<b>1.406,75</b>
FIDŽIS	67,50	22,10	89,60	67,31	17,95	85,26	62,62	8,56	71,18
KIRIBATIS	30,31	8,80	39,11	27,42	27,42	54,84	24,91	0,21	25,12
PAPUIA NALJUJI GVINĖJA	469,61	56,79	526,40	449,57	7,18	456,74	401,38	1,84	403,22
SALIAMONO SALOS	173,39	7,07	180,46	169,65	0,60	170,25	154,68	1,12	155,79
TONGA	28,65	3,89	32,54	28,03	3,69	31,72	26,93	3,03	29,96
TUVALU	6,26	4,47	10,73	6,26	3,33	9,59	5,91	3,23	9,14
VANUATU	60,22	11,08	71,30	59,69	7,63	67,32	52,38	6,87	59,25
SAMOA	68,48	21,57	90,05	67,42	3,43	70,85	66,81	1,13	67,94
NIUJĖ	2,60	2,60	5,20	2,60	0,70	3,30	2,60	0,50	3,10
KUKO SALOS	2,50	2,50	5,00	2,50	1,55	4,05	2,50	1,48	3,98
MIKRONEZIJA	4,08	4,08	8,16	4,08	0,27	4,35	4,08	0,27	4,35
MARŠALO SALOS	2,30	2,30	4,60	2,30	0,15	2,45	2,30	0,15	2,45
NAURU	1,53	1,53	3,06	1,53	0,10	1,63	1,53	0,10	1,63
PALAU	1,70	1,70	3,40	1,70	0,11	1,81	1,70	0,11	1,81
<b>* IS VISO RAMIOJO VANDENYNO VALSTYBĖMS</b>	<b>904,42</b>	<b>150,48</b>	<b>1.054,89</b>	<b>875,34</b>	<b>46,99</b>	<b>922,33</b>	<b>801,62</b>	<b>23,76</b>	<b>825,38</b>
VAKARINĖS AFRIKOS REGIONAS	282,43	132,01	414,43	252,47	24,07	276,54	215,80	6,32	222,12
CENTRINĖS AFRIKOS REGIONAS	83,71	50,66	134,37	81,40	7,56	88,95	60,95	6,04	67,04
RYTINĖS AFRIKOS REGIONAS	170,70	170,70	341,40	170,70	123,05	293,75	170,70	76,17	217,58
PIETINĖS AFRIKOS REGIONAS	89,34	89,34	178,68	89,34	74,98	164,32	164,32	56,73	107,59
INDIJOS VANDENYNO REGIONAS	25,75	25,75	51,50	25,75	24,29	50,04	50,04	14,74	35,30
KARIBU JURO REGIONAS	73,24	50,77	124,02	69,38	20,69	90,07	62,25	2,46	64,79
RAMIOJO VANDENYNO REGIONAS	34,84	29,00	63,84	34,49	28,15	62,64	24,45	6,10	30,55
MULTIREGIONAS (PALOP)	11,91	0,47	12,38	9,97	0,03	10,00	6,90	0,03	6,93
AKR VALSTYBIŲ BIUDŽETAS	825,53	825,53	1.651,06	825,53	686,31	1.511,84	1.188,88	538,88	648,96
REGION. BENDRADARB. AKR	2.169,82	1.334,42	3.494,24	2.112,59	713,95	2.826,53	2.053,28	460,67	2.313,95
ESA REGIONAS	178,51	178,51	357,02	178,51	67,20	245,71	132,90	13,29	150,19
SADC REGIONAS	71,47	71,47	142,94	71,47	7,13	78,60	71,47	1,92	73,39
<b>* IS VISO REGIONIAMI AKR BENDRADARBIAVIMUI</b>	<b>3.767,28</b>	<b>1.837,71</b>	<b>5.604,99</b>	<b>3.468,92</b>	<b>868,79</b>	<b>4.337,70</b>	<b>3.093,19</b>	<b>496,82</b>	<b>3.590,01</b>
VISOS AKR SALYS	1.450,37	104,97	1.555,34	1.447,61	69,81	1.517,42	1.431,21	60,98	1.492,19
ADMIN. IR FINANS. IŠLAID.	60,30	226,01	286,31	56,13	206,09	262,22	52,75	198,28	251,03
<b>* IS VISO AKR</b>	<b>29.231,64</b>	<b>9.144,59</b>	<b>38.376,23</b>	<b>27.888,01</b>	<b>4.780,25</b>	<b>32.668,26</b>	<b>25.550,12</b>	<b>2.582,90</b>	<b>28.133,02</b>
MAJOTOS	20,15	0,09	20,24	20,03		20,03	19,78		19,78
NALJUJI KALEDONIJA	49,25	21,50	70,75	45,71	21,50	67,21	43,01	13,24	56,25
PRANCŪZIJS POLINEZIJA	49,56	14,03	63,59	49,40		49,40</			



## 3.5.3 LENTELĖ

Pagal Kotonu susitarimo nuostatas teikiamos pagalbos apskirstymas pagal valstybes ir paglbos rūšis (sukaupta 2005 m. gruodžio 31 d.)  
(mln. EUR)

Valstybė	Nuspresta				Iš viso
	8-asis EPF			6asis ir 7-asis EPF	
	A paketas		B paketas	Paskirstymas tarp AKR	
	Makroekonominė parama	Sektorių politika	Eksporto pajamų kompensacijos (1)		
BOTSVANA		3.880.000	30.000.000		33.880.000
BURKINA FASAS	106.490.000	11.900.000			118.390.000
ETIOPIJA		43.475			43.475
GABONAS			35.000.000		35.000.000
GANA			40.000.000		40.000.000
BISAU GVINĖJA		35.000.000			35.000.000
MADAGASKARAS	55.000.000				55.000.000
MAURITANIJA			45.000.000		45.000.000
MALAVIS		35.000.000			35.000.000
MOZAMBIKAS	150.000.000				150.000.000
NIGERIS		1.040.555	55.000.000		56.040.555
JAMAICA	30.000.000				30.000.000
SVAZILANDAS		4.000.000			4.000.000
PAPUA NAUJOJI GVINĖJA			50.000.000		50.000.000
BELIZAS		130.415			130.415
VANUATU		5.327.078			5.327.078
SAMOA		4.278.145			4.278.145
TARP AKR				60.000.000	60.000.000
Iš viso	341.490.000	100.599.668	255.000.000	60.000.000	757.089.668

Valstybė	Asignuota				Iš viso
	8-asis EPF			6asis ir 7-asis EPF	
	A paketas		B paketas	Paskirstymas tarp AKR	
	Makroekonominė parama	Sektorių politika	Eksporto pajamų kompensacijos (1)		
BURKINA FASAS	106.380.312	5.373.347			111.753.659
BOTSVANA		23.100	23.580.300		23.603.400
ETIOPIJA		43.475			43.475
GABONAS			22.321.319		22.321.319
GANA			30.324.559		30.324.559
BISAU GVINĖJA		19.080.935			19.080.935
MADAGASKARAS	55.000.000	-			55.000.000
MALAVIS		21.759.908			21.759.908
MOZAMBIKAS	150.000.000				150.000.000
NIGERIS		989.258	37.638.751		38.628.009
JAMAICA	28.747.235				28.747.235
SVAZILANDAS		2.309.000			2.309.000
PAPUA NAUJOJI GVINĖJA			38.767.700		38.767.700
BELIZAS		130.415			130.415
VANUATU		4.806.525			4.806.525
SAMOA		3.222.197			3.222.197
TARP AKR				60.000	60.000
Iš viso	340.127.547	57.738.160	152.632.630	60.000	511.790.636

Valstybė	Sumokėta				Iš viso
	8-asis EPF			6asis ir 7-asis EPF	
	A paketas		B paketas	Paskirstymas tarp AKR	
	Makroekonominė parama	Sektorių politika	Eksporto pajamų kompensacijos (1)		
BURKINA FASAS	104.872.850	2.568.675			107.441.525
BOTSVANA		21.249	10.863.104		10.884.353
ETIOPIJA		43.475			43.475
GABONAS			6.233.829		6.233.829
GANA			6.239.328		6.239.328
BISAU GVINĖJA		7.670.976			7.670.976
MADAGASKARAS	55.000.000				55.000.000
MALAVIS		9.503.362			9.503.362
MOZAMBIKAS	142.032.000				142.032.000
NIGERIS		989.258	26.431.287		27.420.544
SVAZILANDAS		831.519			831.519
PAPUA NAUJOJI GVINĖJA			4.214.753		4.214.753
BELIZAS		130.415			130.415
JAMAICA	11.971.159				11.971.159
VANUATU		3.496.499			3.496.499
SAMOA		2.610.329			2.610.329
TARP AKR				60.000	60.000
Iš viso	313.876.009	27.865.756	53.982.301	60.000	383.066.818

(1) Nepaskirstyti ankstesnių EPF išteklių apima SYSMIN fondų likutį, kuris, AKR–EB ambasadorių komiteto sprendimu 3/2000, buvo lygus 410,926 mln. Tarybos sprendimu E410/2001 šie išteklių skiriami nacionalinių orientacinių finansinių paketų (B dalis) programavimui pagal AKR–EB partnerystės susitarimo finansinį protokolą.

### 3.5.4 LENTELĖ

Pagalbos, skirtos tiesioginės paramos iš biudžeto forma pagal Kotonu susitarimo nuostatas, paskirstymas pagal valstybes ir pagalbos rūšis (sukaupta 2005 m. gruodžio 31 d.)

(mln. EUR)

Valstybė	<u>Nuspręsta</u>		
	8-asis EPF		
	A paketas	B paketas	Iš viso
	Makroekonominė parama	Eksporto pajamų kompensacijos (1)	
BURKINA FASAS	106.490.000		106.490.000
MADAGASKARAS	55.000.000		55.000.000
MOZAMBIKAS	150.000.000		150.000.000
NIGERIS		20.000.000	20.000.000
JAMAICA	30.000.000		30.000.000
<b>Iš viso</b>	<b>341.490.000</b>	<b>20.000.000</b>	<b>361.490.000</b>

Valstybė	<u>Asignuota</u>		
	8-asis EPF		
	A paketas	B paketas	Iš viso
	Makroekonominė parama	Eksporto pajamų kompensacijos (1)	
BURKINA FASAS	106.380.312		106.380.312
MADAGASKARAS	55.000.000		55.000.000
MOZAMBIKAS	150.000.000		150.000.000
NIGERIS		19.577.278	19.577.278
JAMAICA	28.747.235		28.747.235
<b>Iš viso</b>	<b>340.127.547</b>	<b>19.577.278</b>	<b>359.704.825</b>

Valstybė	<u>Sumokėta</u>		
	8-asis EPF		
	A paketas	B paketas	Iš viso
	Makroekonominė parama	Eksporto pajamų kompensacijos (1)	
BURKINA FASAS	104.872.850		104.872.850
MADAGASKARAS	55.000.000		55.000.000
MOZAMBIKAS	142.032.000		142.032.000
NIGERIS		19.577.278	19.577.278
JAMAICA	11.971.159		11.971.159
<b>Iš viso</b>	<b>313.876.009</b>	<b>19.577.278</b>	<b>333.453.287</b>