

ACCORDO INTERINALE

che istituisce un quadro per un accordo di partenariato economico tra gli Stati dell'Africa orientale e australe, da una parte, e la Comunità europea e i suoi Stati membri, dall'altra

L'UNIONE DELLE COMORE,

LA REPUBBLICA DEL MADAGASCAR,

LA REPUBBLICA DI MAURITIUS,

LA REPUBBLICA DELLE SEYCHELLES,

LA REPUBBLICA DELLO ZAMBIA,

LA REPUBBLICA DELLO ZIMBABWE,

di seguito denominati «Stati dell'ESA»,

da una parte, e

IL REGNO DEL BELGIO,

LA REPUBBLICA CECA,

IL REGNO DI DANIMARCA,

LA REPUBBLICA FEDERALE DI GERMANIA,

LA REPUBBLICA DI ESTONIA,

LA REPUBBLICA ELLENICA,

IL REGNO DI SPAGNA,

LA REPUBBLICA FRANCESE,

L'IRLANDA,

LA REPUBBLICA ITALIANA,

LA REPUBBLICA DI CIPRO,

LA REPUBBLICA DI LETTONIA,

LA REPUBBLICA DI LITUANIA,

IL GRANDUCATO DI LUSSEMBURGO,

LA REPUBBLICA DI UNGHERIA,

MALTA,

IL REGNO DEI PAESI BASSI,

LA REPUBBLICA D'AUSTRIA,

LA REPUBBLICA DI POLONIA,

LA REPUBBLICA PORTOGHESE,

LA REPUBBLICA DI SLOVENIA,

LA REPUBBLICA SLOVACCA,

LA REPUBBLICA DI FINLANDIA,

IL REGNO DI SVEZIA,

IL REGNO UNITO DI GRAN BRETAGNA E IRLANDA DEL NORD,

LA REPUBBLICA DI BULGARIA,

LA ROMANIA,

e

la COMUNITÀ EUROPEA,

di seguito indicata come «la parte CE»

dall'altra,

complessivamente indicate di seguito come «le parti»

PREAMBOLO

NOI, Stati dell'Africa, dei Caraibi e del Pacifico (ACP) della regione dell'Africa orientale e australe (ESA), nella veste di gruppo ESA e dei suoi singoli Stati membri, da una parte, e la Comunità europea (CE) e i suoi Stati membri, dall'altra,

VISTO l'accordo di partenariato tra i membri del gruppo degli Stati dell'Africa, dei Caraibi e del Pacifico, da una parte, e la Comunità europea e i suoi Stati membri, dall'altra, firmato il 23 giugno 2000 (di seguito «accordo di Cotonou»), il trattato istitutivo del mercato comune dell'Africa australe e orientale (Comesa) firmato il 5 novembre 1993, il trattato istitutivo della Comunità di sviluppo dell'Africa australe (SADC) firmato il 17 agosto 1992 e il relativo protocollo sul commercio, il trattato istitutivo della Comunità dell'Africa orientale (EAC) firmato il 30 novembre 1999 e l'atto costitutivo dell'Unione africana firmato e adottato l'11 luglio 2002;

VISTO il trattato che istituisce la Comunità europea;

VISTA ANCHE la decisione dell'ottavo vertice dell'Autorità dei capi di Stato e di governo del Comesa, svoltosi a Khartoum (Sudan) il 17 marzo 2003, concernente l'istituzione della struttura ESA ai fini del negoziato di un accordo di partenariato economico (APE) con l'Unione europea (UE);

CONSIDERANDO che gli Stati dell'ESA e la CE e i suoi Stati membri hanno convenuto che l'obiettivo della loro cooperazione commerciale ed economica è la promozione della graduale e armoniosa integrazione degli Stati dell'ESA nell'economia mondiale nel rispetto delle loro scelte politiche, del loro livello di sviluppo e delle loro priorità di sviluppo, in modo da favorire lo sviluppo sostenibile e contribuire all'eliminazione della povertà negli Stati dell'ESA;

RIAFFERMANDO l'impegno a promuovere e accelerare lo sviluppo economico, culturale e sociale degli Stati dell'ESA per contribuire alla pace e alla sicurezza e favorire un contesto politico stabile e democratico, favorevole a uno sviluppo sostenibile a livello nazionale e regionale;

RIAFFERMANDO anche che l'APE deve essere coerente con gli obiettivi e i principi dell'accordo di Cotonou, in particolare con quanto da esso previsto nella parte 3, titolo II;

RIAFFERMANDO che l'APE deve fungere da strumento di sviluppo, promuovere una crescita sostenuta, far aumentare la produzione e la capacità di offerta degli Stati dell'ESA, favorire la trasformazione strutturale delle economie dell'ESA, la loro diversificazione e la loro competitività, determinare lo sviluppo degli scambi commerciali, l'afflusso di investimenti e tecnologie e la creazione di posti di lavoro negli Stati dell'ESA;

RICORDANDO gli impegni della comunità internazionale circa il conseguimento degli obiettivi di sviluppo del millennio di cui alla dichiarazione delle Nazioni Unite del settembre 2000;

RIAFFERMANDO che la promozione dell'agenda dello sviluppo richiede una cooperazione internazionale autentica e la piena attuazione degli impegni concordati, assunti nelle conferenze di Rio, di Pechino, di Copenaghen, del Cairo e di Monterrey e contenuti anche nei programmi d'azione a favore rispettivamente dei paesi meno sviluppati, dei paesi in via di sviluppo senza sbocco sul mare e dei piccoli stati insulari in via di sviluppo;

TENENDO PRESENTE i diritti e gli obblighi dei membri dell'Organizzazione mondiale del commercio (OMC), l'importanza da essi attribuita ai principi e alle regole che disciplinano il commercio internazionale e la necessità di un sistema multilaterale degli scambi trasparente, prevedibile, aperto ed equo;

RIBADENDO la necessità di prestare particolare attenzione all'integrazione regionale e di assicurare un trattamento speciale e differenziato a tutti gli Stati dell'ESA, di mantenere il trattamento speciale per i paesi meno sviluppati dell'ESA e di tenere in debita considerazione la vulnerabilità, all'interno dell'ESA, delle piccole economie, dei paesi senza sbocchi al mare, dei paesi insulari, dei paesi costieri, dei paesi soggetti alla siccità e dei paesi che escono dai conflitti;

CONSAPEVOLI della necessità di massicci investimenti ai fini dell'innalzamento del tenore di vita negli Stati dell'ESA;

RICHIAMANDO gli impegni assunti dalle parti nel quadro dell'OMC,

ABBIAMO CONVENUTO QUANTO SEGUE:

CAPITOLO I

DISPOSIZIONI GENERALI

Articolo 1

Ambito di applicazione dell'accordo interinale

Il presente accordo interinale istituisce il quadro per un accordo di partenariato economico (APE).

Articolo 2

Obiettivi generali dell'accordo di partenariato economico

L'accordo di partenariato economico si propone i seguenti obiettivi:

a) contribuire alla riduzione e in prospettiva all'eliminazione della povertà mediante l'istituzione di un partenariato strategico rafforzato nel campo del commercio e dello sviluppo, che sia coerente con l'obiettivo di uno sviluppo sostenibile, con gli obiettivi di sviluppo del millennio e con l'accordo di Cotonou;

b) promuovere l'integrazione regionale, la cooperazione economica e il buon governo nella regione dell'ESA;

c) promuovere la graduale integrazione della regione dell'ESA nell'economia mondiale, conformemente alle sue scelte politiche e alle sue priorità di sviluppo;

d) favorire l'adeguamento strutturale delle economie dell'ESA e la loro diversificazione anche in termini di creazione di valore aggiunto;

e) migliorare la capacità della regione dell'ESA in materia di politica commerciale e di questioni connesse agli scambi;

- f) istituire e attuare un quadro di regolamentazione regionale efficace, prevedibile e trasparente per gli scambi commerciali e gli investimenti nella regione dell'ESA, così da favorire le condizioni per stimolare gli investimenti e l'iniziativa del settore privato e rafforzare la capacità di offerta, la competitività e la crescita economica;
- g) rafforzare le relazioni esistenti tra le parti su basi di solidarietà e di interesse reciproco. A tal fine l'accordo, nel rispetto degli obblighi derivanti dell'OMC, intensifica le relazioni economiche e commerciali, sostiene una nuova dinamica commerciale tra le parti mediante una progressiva liberalizzazione asimmetrica degli scambi reciproci, ed inoltre rafforza, amplia e approfondisce la cooperazione in tutti i settori connessi al commercio e agli investimenti.

Articolo 3

Obiettivi specifici dell'accordo

1. Coerentemente con quanto previsto dagli articoli 34 e 35 dell'accordo di Cotonou, il presente accordo si propone i seguenti obiettivi specifici:

- a) istituire un accordo compatibile con l'articolo XXIV dell'Accordo generale sulle tariffe doganali e sul commercio del 1994 («GATT 1994»);
- b) stabilire il quadro, la portata e i principi di futuri negoziati sul commercio delle merci riguardanti tra l'altro le norme di origine, gli strumenti di difesa commerciale, la cooperazione doganale e la facilitazione degli scambi commerciali, le misure sanitarie e fitosanitarie, gli ostacoli tecnici agli scambi e l'agricoltura, sulla base delle proposte già presentate;
- c) stabilire il quadro e la portata di possibili negoziati su altri temi, compresi gli scambi di servizi, i settori connessi agli scambi di cui all'accordo di Cotonou e altri temi di interesse per entrambe le parti.

2. Le parti si impegnano a portare a termine i negoziati per la conclusione di un APE globale entro il 31 dicembre 2008, anche sui temi di cui alle lettere b) e c) del paragrafo 1, secondo il calendario comune concordato, che le parti hanno adottato il 7 febbraio 2004.

Articolo 4

Principi

I principi del presente accordo su cui si baseranno i futuri negoziati tra le parti finalizzati alla conclusione di un APE globale sono:

- a) l'acquis dell'accordo di Cotonou quale base di partenza;
- b) il rafforzamento dell'integrazione regionale nella regione dell'ESA;
- c) l'asimmetria nella liberalizzazione degli scambi e nell'applicazione delle misure commerciali e degli strumenti di difesa commerciale;
- d) il trattamento speciale e differenziato per i paesi meno sviluppati dell'ESA, tenendo conto della vulnerabilità dei paesi piccoli e senza sbocchi al mare e dei paesi insulari anche nel definire il livello e il ritmo di liberalizzazione degli scambi;
- e) la geometria variabile per consentire la liberalizzazione secondo un calendario anticipato agli Stati dell'ESA che siano in grado di procedere in tal senso;
- f) l'applicazione inclusiva delle disposizioni in materia di cooperazione allo sviluppo in modo che i paesi meno sviluppati dell'ESA, che non siano in grado di stabilire un'offerta tariffaria, possano beneficiare di tutta la disciplina del presente accordo interinale, soprattutto per quanto concerne la cooperazione economica e allo sviluppo da esso contemplata;
- g) la possibilità per i paesi meno sviluppati dell'ESA che non hanno ancora presentato offerte di riduzione tariffaria di presentarle successivamente alla firma del presente accordo interinale a condizioni identiche o flessibili e di beneficiare appieno delle disposizioni del presente accordo;
- h) la possibilità per gli Stati dell'ESA di mantenere tra loro e nei confronti di altri paesi e regioni africani le preferenze regionali senza l'obbligo di estenderle alla CE.

CAPITOLO II

REGIME COMMERCIALE APPLICABILE ALLE MERCI

TITOLO I

Disposizioni generali

Articolo 5

Obiettivi

Gli obiettivi della cooperazione nel settore del commercio sono:

- a) offrire alle merci originarie degli Stati dell'ESA condizioni di accesso al mercato della parte CE in esenzione da ogni dazio e contingente, in una prospettiva sicura, di lungo periodo e prevedibile;

- b) promuovere gli scambi tra le parti e accelerare la crescita trainata dalle esportazioni per consentire l'integrazione degli Stati dell'ESA nell'economia globale;
- c) liberalizzare progressivamente e gradualmente il mercato delle merci nell'ESA secondo le modalità previste dal presente accordo; e

- d) mantenere e migliorare le condizioni di accesso al mercato così da garantire a tutti gli Stati dell'ESA maggiore e non minore prosperità.

Articolo 6

Ambito di applicazione

1. Assumono gli impegni di cui al presente capitolo solo gli Stati dell'ESA firmatari elencati nell'allegato II.
2. Gli impegni della parte CE di cui al presente capitolo si applicano solo alle merci originarie degli Stati dell'ESA firmatari elencati nell'allegato II.

3. Ai fini del presente capitolo e delle decisioni adottate a norma del medesimo, i riferimenti agli Stati dell'ESA firmatari o alle merci originarie degli Stati dell'ESA firmatari riguardano soltanto gli Stati dell'ESA firmatari elencati nell'allegato II.

4. Uno Stato dell'ESA firmatario non elencato nell'allegato II che intenda assumere gli impegni di cui al capitolo II notifica la propria intenzione al comitato APE, cui spetta la competenza di modificare l'allegato II.

5. Il comitato APE può decidere le misure o le modifiche transitorie eventualmente necessarie per facilitare l'inclusione nell'allegato II di tali Stati dell'ESA firmatari.

TITOLO II

Libera circolazione delle merci

Articolo 7

Dazi doganali

Ai fini dell'eliminazione dei dazi doganali all'importazione, per dazio doganale si intende qualsiasi tipo di dazio od onere applicato all'importazione di una merce o connesso alla sua importazione, comprese tutte le forme di sovrattassa collegate all'importazione, esclusi:

- a) gli oneri, equivalenti a tasse interne, applicati su merci importate e di produzione locale nel rispetto dell'articolo 18;
- b) i dazi antidumping o compensativi applicati a norma dell'articolo 19 e le misure di salvaguardia applicate a norma dell'articolo 21;
- c) i diritti o gli altri oneri istituiti a norma dell'articolo 10.

Articolo 8

Classificazione delle merci

Agli scambi di merci disciplinati dal presente accordo si applica la classificazione della nomenclatura tariffaria di ciascuna delle parti in conformità al sistema armonizzato di designazione e di codificazione delle merci («SA»). Gli Stati dell'ESA firmatari utilizzano la nomenclatura del Comesa.

Articolo 9

Dazio di base

Per ogni prodotto il dazio doganale di base al quale si applicano le successive riduzioni è quello indicato nei calendari di liberalizzazione tariffaria di ciascuna parte.

Articolo 10

Diritti e altri oneri

I diritti e gli altri oneri di cui all'articolo 7, lettera c), il cui importo è limitato al costo approssimativo dei servizi prestati, non costituiscono né una protezione indiretta a favore dei prodotti nazionali né una tassazione delle importazioni a scopi fiscali. Si basano su aliquote specifiche. Per i servizi consolari non vengono imposti diritti e oneri commerciali.

Articolo 11

Dazi doganali sui prodotti originari degli Stati dell'ESA

I prodotti originari degli Stati dell'ESA vengono importati nella parte CE in esenzione dai dazi doganali, alle condizioni definite nell'allegato I.

Articolo 12

Dazi doganali sui prodotti originari della parte CE

1. I dazi doganali sulle importazioni di prodotti originari della parte CE sono ridotti o soppressi conformemente ai calendari di liberalizzazione tariffaria di cui all'allegato II, che comprende il calendario di ciascuno Stato dell'ESA firmatario o di ciascun gruppo di Stati dell'ESA firmatari.
2. Le parti possono rivedere i calendari di liberalizzazione tariffaria di cui all'allegato II per armonizzarli alla luce dei processi di integrazione regionale.
3. Eventuali nuovi calendari di liberalizzazione tariffaria relativi ai dazi doganali sulle importazioni di prodotti originari della parte CE, presentati successivamente all'avvio del processo di ratifica del presente accordo, possono essere inclusi nell'allegato II del medesimo mediante decisione del comitato APE.

Articolo 13

Norme di origine

Ai fini del presente capitolo, per «originario» si intende conforme alle norme di origine di cui al protocollo 1 del presente accordo. Ai fini dell'APE globale e nel periodo compreso tra

l'entrata in vigore del presente accordo e quella dell'APE globale le parti rivedono le disposizioni del citato protocollo in vista di un'ulteriore semplificazione. Nel corso di tale riesame le parti prendono in considerazione le esigenze di sviluppo degli Stati dell'ESA, lo sviluppo delle tecnologie, i processi di produzione e tutti gli altri fattori, comprese le riforme in corso delle norme di origine, che possono rendere necessaria una modifica delle disposizioni del citato protocollo. Le eventuali modifiche sono introdotte mediante decisione del comitato APE.

Articolo 14

Standstill

Fatto salvo quanto disposto dall'articolo 12, le parti convengono di non incrementare i dazi doganali applicati sui prodotti importati dell'altra parte.

Articolo 15

Dazi e tasse all'esportazione

1. Salvo quanto diversamente disposto dall'allegato III, per la durata dell'accordo le parti non istituiscono sull'esportazione di merci nell'altra parte o in relazione a tale esportazione nuovi dazi o tasse superiori a quelli istituiti su prodotti simili destinati alla vendita sul mercato interno.

2. Il comitato APE può esaminare le richieste di qualsiasi Stato dell'ESA firmatario relative alla revisione delle merci elencate nell'allegato III.

Articolo 16

Trattamento più favorevole derivante da accordi di libero scambio

1. In relazione alla materia disciplinata dal presente capitolo, la parte CE accorda agli Stati dell'ESA firmatari il trattamento

più favorevole applicabile in virtù del fatto che successivamente alla firma del presente accordo essa sia divenuta parte di un accordo di libero scambio con soggetti terzi.

2. In relazione alla materia disciplinata dal presente capitolo, gli Stati dell'ESA firmatari accordano alla parte CE il trattamento più favorevole applicabile in virtù della loro adesione, successivamente alla firma del presente accordo, a un accordo di libero scambio con una grande economia commerciale.

3. Le disposizioni del presente capitolo non implicano per le parti l'obbligo di riservarsi reciprocamente il trattamento preferenziale applicabile in virtù del fatto che una di esse sia parte di un accordo di libero scambio con soggetti terzi alla data della firma del presente accordo.

4. Il paragrafo 2 non si applica in relazione agli accordi commerciali conclusi tra gli Stati dell'ESA firmatari e altri paesi e regioni africani.

5. Ai fini del presente articolo, per «accordo di libero scambio» si intende un accordo che — alla sua entrata in vigore oppure in base a un calendario ragionevole — liberalizza sostanzialmente gli scambi e stabilisce la non discriminazione o sopprime in pratica ogni discriminazione tra le parti attraverso la soppressione delle misure discriminatorie vigenti e/o il divieto di nuove o più severe misure discriminatorie.

6. Ai fini del presente articolo, per «grande economia commerciale» si intende un paese sviluppato oppure un paese che l'anno prima dell'entrata in vigore dell'accordo di libero scambio di cui al paragrafo 2 rappresentava una quota delle esportazioni mondiali di merci superiore all'1 %, oppure un gruppo di paesi, agenti singolarmente, collettivamente o nell'ambito di un accordo di libero scambio, che nel suo insieme rappresentava l'anno prima dell'entrata in vigore dell'accordo di libero scambio di cui al paragrafo 2 una quota delle esportazioni mondiali di merci superiore all'1,5 % ⁽¹⁾.

TITOLO III

Misure non tariffarie

Articolo 17

Divieto di restrizioni quantitative

Salvo quanto altrimenti disposto dagli allegati I e II del presente accordo, a decorrere dalla data di entrata in vigore del presente accordo sono soppressi fra le parti tutti i divieti o tutte le restrizioni all'importazione, all'esportazione o sulle vendite destinate all'esportazione, fatta eccezione per i dazi doganali, le tasse, i diritti e gli altri oneri di cui all'articolo 7, siano detti divieti o restrizioni applicati mediante contingenti, licenze di importazione o di esportazione o altre misure. Non vengono introdotte nuove misure di questo tipo.

Articolo 18

Trattamento nazionale in rapporto all'imposizione e alle normative interne

1. Ai prodotti importati originari dell'altra parte non si applicano, né direttamente né indirettamente, imposte interne o

altri oneri interni di alcun tipo superiori a quelli applicati, direttamente o indirettamente, sui prodotti nazionali simili. Le parti si astengono inoltre dall'applicare imposte o altri oneri interni a protezione della produzione nazionale.

2. Sotto i profili delle disposizioni legislative e regolamentari e delle condizioni che incidono sulla vendita interna, sulla messa in vendita, sull'acquisto, sul trasporto, sulla distribuzione o sull'uso, i prodotti importati originari dell'altra parte beneficiano di un trattamento non meno favorevole di quello riservato ai prodotti nazionali simili. Le disposizioni del presente paragrafo non ostano all'applicazione di oneri di trasporto interno differenziati determinati esclusivamente dalla gestione economica del mezzo di trasporto e non dalla nazionalità del prodotto.

⁽¹⁾ Ai fini di questo calcolo si fa ricorso ai dati ufficiali dell'OMC sui principali esportatori nel commercio internazionale di merci (escludendo gli scambi intracomunitari).

3. Le parti si astengono dall'adottare o dal mantenere in vigore eventuali regolamenti quantitativi interni riguardanti la miscela, la trasformazione o l'uso dei prodotti in quantità o proporzioni specificate che impongano, direttamente o indirettamente, il ricorso a fonti nazionali per la fornitura di determinate quantità o proporzioni di un prodotto oggetto dei suddetti regolamenti. Le parti si astengono inoltre dall'applicare qualsiasi altra forma di regolamento quantitativo interno a protezione della produzione nazionale.

4. Le disposizioni del presente articolo non ostano al versamento di sovvenzioni riservate esclusivamente ai produttori nazionali, quali i pagamenti ai produttori nazionali derivanti dagli introiti di imposte interne od oneri interni applicati in conformità al presente articolo e le sovvenzioni erogate attraverso l'acquisto di prodotti nazionali da parte dello Stato.

5. Le disposizioni del presente articolo non si applicano alle leggi, ai regolamenti, alle procedure o alle prassi che disciplinano gli appalti pubblici.

6. Il comitato APE può decidere di autorizzare uno Stato dell'ESA firmatario a derogare a quanto disposto dal presente articolo per promuovere l'avvio della produzione nazionale e proteggere un'industria nascente. A questo proposito verranno prese in considerazione le esigenze di sviluppo degli Stati dell'ESA firmatari e in particolare i bisogni e i problemi particolari dei paesi meno sviluppati dell'ESA.

7. L'allegato III contiene un elenco delle deroghe temporanee concesse agli Stati dell'ESA firmatari e ne specifica la durata.

TITOLO IV

Misure di difesa commerciale

Articolo 19

Misure antidumping e compensative

1. Fatto salvo quanto disposto dal presente articolo, nessuna disposizione del presente accordo osta a che la parte CE o gli Stati dell'ESA firmatari adottino, singolarmente o collettivamente, misure antidumping o compensative nel rispetto dei pertinenti accordi dell'OMC. Ai fini del presente articolo, l'origine viene stabilita secondo le norme di origine non preferenziali delle parti.

2. La parte CE, prima di istituire dazi antidumping o compensativi definitivi su prodotti di importazione originari degli Stati dell'ESA, esamina se siano praticabili le soluzioni costruttive previste dai pertinenti accordi OMC.

3. Qualora le misure antidumping o compensative siano state istituite da un'autorità regionale per conto di due o più Stati dell'ESA firmatari, l'istanza di tutela giurisdizionale è unica anche in sede di appello.

4. Laddove le misure antidumping o compensative possano essere istituite a livello regionale o subregionale e a livello nazionale, le parti garantiscono che le autorità regionali o subregionali da un lato e le autorità nazionali dall'altro non applichino contemporaneamente tali misure allo stesso prodotto.

5. Prima di avviare qualsiasi inchiesta, la parte CE notifica agli Stati dell'ESA firmatari ed esportatori il ricevimento di una denuncia adeguatamente documentata.

6. Le disposizioni del presente articolo si applicano a tutte le inchieste avviate successivamente all'entrata in vigore del presente accordo.

7. Le disposizioni sulla risoluzione delle controversie contenute nel presente accordo non si applicano a quanto disciplinato dal presente articolo.

Articolo 20

Misure di salvaguardia multilaterali

1. Fatto salvo quanto disposto dal presente articolo, nessuna disposizione del presente accordo osta a che gli Stati dell'ESA firmatari e la parte CE adottino misure a norma dell'articolo XIX del GATT 1994, dell'accordo sulle misure di salvaguardia dell'OMC e dell'articolo 5 dell'accordo OMC sull'agricoltura. Ai fini del presente articolo l'origine viene stabilita secondo le norme di origine non preferenziali delle parti.

2. Nonostante il disposto dal paragrafo 1, la parte CE, tenuto conto degli obiettivi di sviluppo complessivi del presente accordo e delle ridotte dimensioni delle economie degli Stati dell'ESA, esclude le importazioni da ogni Stato dell'ESA dalle misure adottate in applicazione dell'articolo XIX del GATT 1994, dell'accordo OMC sulle misure di salvaguardia e dell'articolo 5 dell'accordo OMC sull'agricoltura.

3. Le disposizioni del paragrafo 2 si applicano per un periodo di cinque anni a decorrere dalla data di entrata in vigore del presente accordo. Al più tardi centoventi giorni prima della scadenza di tale periodo, il comitato APE procede all'esame del funzionamento di tali disposizioni alla luce delle esigenze di sviluppo degli Stati dell'ESA, al fine di stabilire se prorogarne l'applicazione per un ulteriore periodo.

4. Le disposizioni sulla risoluzione delle controversie contenute nel presente accordo non si applicano a quanto disciplinato dal paragrafo 1.

Articolo 21

Misure di salvaguardia bilaterali

1. Dopo avere esaminato le soluzioni alternative, una parte può applicare, alle condizioni e nel rispetto delle procedure di cui al presente articolo, misure di salvaguardia di durata limitata in deroga agli articoli 11, 12 e 17.

2. Le misure di salvaguardia di cui al paragrafo 1 possono essere adottate ove un prodotto originario di una delle parti venga importato nel territorio dell'altra parte in quantitativi talmente accresciuti e a condizioni tali da provocare o minacciare di provocare:

- a) un grave pregiudizio all'industria nazionale di prodotti simili o direttamente concorrenti nel territorio della parte importatrice, oppure
- b) perturbazioni di un settore economico, in particolare ove queste perturbazioni determinino problemi sociali rilevanti o difficoltà che potrebbero causare un grave deterioramento della situazione economica della parte importatrice, oppure
- c) perturbazioni dei mercati dei prodotti agricoli simili o direttamente concorrenti ⁽¹⁾ o dei meccanismi che regolano tali mercati.

3. Le misure di salvaguardia di cui al presente articolo non vanno al di là di quanto necessario per prevenire il grave pregiudizio o le perturbazioni definiti al paragrafo 2 e al paragrafo 5, lettera b) o per porvi rimedio. Le misure di salvaguardia della parte importatrice possono consistere solo in una o più tra le misure elencate di seguito:

- a) sospensione dell'ulteriore riduzione — prevista dal presente accordo — dell'aliquota del dazio all'importazione applicata al prodotto interessato;
- b) aumento del dazio doganale sul prodotto interessato fino a un livello non superiore a quello del dazio doganale applicato ad altri membri dell'OMC;
- c) introduzione di contingenti tariffari per il prodotto interessato.

4. Fatto salvo quanto disposto dai paragrafi 1, 2 e 3, ove un prodotto originario di uno o più Stati dell'ESA firmatari o loro sottogruppi venga importato in quantitativi talmente accresciuti e a condizioni tali da provocare o minacciare di provocare una delle situazioni descritte al paragrafo 2 in una o più regioni ultraperiferiche della parte CE, la parte CE può adottare misure di sorveglianza o di salvaguardia limitatamente alla regione o alle regioni interessate secondo le procedure di cui ai paragrafi da 6 a 9.

5. a) Fatto salvo quanto disposto dai paragrafi 1, 2 e 3, ove un prodotto originario della parte CE venga importato in quantitativi talmente accresciuti e a condizioni tali da provocare o minacciare di provocare in uno Stato dell'ESA firmatario una delle situazioni descritte al

precedente paragrafo 2, detto Stato dell'ESA può adottare misure di sorveglianza o di salvaguardia limitatamente al proprio territorio secondo le procedure di cui ai paragrafi da 6 a 9.

- b) Uno Stato dell'ESA firmatario può adottare misure di salvaguardia qualora, a seguito della riduzione dei dazi, un prodotto originario della parte CE sia importato nel suo territorio in quantitativi talmente accresciuti e a condizioni tali da provocare o minacciare di provocare perturbazioni a un'industria nascente che fabbrica prodotti simili o direttamente concorrenti. La disposizione si applica ai paesi diversi da quelli meno sviluppati e ai paesi meno sviluppati unicamente per un periodo rispettivamente di dieci e quindici anni a decorrere dalla data di entrata in vigore del presente accordo. Le misure devono essere adottate secondo le procedure di cui ai paragrafi da 6 a 9.

6. a) Le misure di salvaguardia di cui al presente articolo sono mantenute in vigore unicamente per il tempo necessario a prevenire il grave pregiudizio o le perturbazioni definiti ai paragrafi 2, 4 e 5 o a porvi rimedio.

- b) Le misure di salvaguardia di cui al presente articolo sono applicate per un periodo non superiore a due anni. Dette misure possono essere prorogate per un ulteriore periodo non superiore a due anni qualora continuino a sussistere le circostanze che ne hanno giustificato l'istituzione. Gli Stati dell'ESA firmatari o uno Stato dell'ESA firmatario che applichino una misura di salvaguardia oppure la parte CE che applichi una misura limitatamente al territorio di una o più delle sue regioni ultraperiferiche possono comunque applicare tali misure per un periodo non superiore a quattro anni, prorogabile per altri quattro anni qualora continuino a sussistere le circostanze che ne hanno giustificato l'istituzione.

c) Le misure di salvaguardia di cui al presente articolo di durata superiore a un anno contengono elementi che ne prevedono esplicitamente la progressiva abolizione entro la fine del periodo stabilito.

- d) Le misure di salvaguardia di cui al presente articolo non possono essere applicate alle importazioni di un prodotto che sia già stato assoggettato a misure di questo tipo prima che sia trascorso almeno un anno dalla loro scadenza.

7. Ai fini dell'attuazione dei paragrafi precedenti, si applicano le seguenti disposizioni:

- a) la parte che ritenga sussistere una delle situazioni descritte ai paragrafi 2, 4 e 5 sottopone immediatamente la questione all'esame del comitato APE;

⁽¹⁾ Ai fini del presente articolo, si intendono per «prodotti agricoli» i prodotti compresi nell'allegato I dell'accordo OMC sull'agricoltura.

- b) il comitato APE può formulare le raccomandazioni eventualmente necessarie per porre rimedio alle situazioni che si siano manifestate. Se il comitato APE non formula raccomandazioni per porre rimedio alle situazioni che si sono manifestate oppure non si perviene ad alcun'altra soluzione soddisfacente entro trenta giorni dalla data in cui la questione è stata sottoposta al comitato APE, la parte importatrice è autorizzata ad adottare le misure idonee a risolvere la situazione secondo quanto disposto dal presente articolo;
- c) prima dell'adozione delle misure previste dal presente articolo oppure non appena possibile ove si applichi il paragrafo 8 del presente articolo, la parte CE o lo Stato dell'ESA firmatario interessato fornisce al comitato APE tutte le informazioni necessarie a un esame approfondito della situazione perché si possa pervenire a una soluzione accettabile per le parti interessate;
- d) nella scelta delle misure di salvaguardia a norma del presente articolo, devono essere privilegiate quelle che meno interferiscono con il funzionamento del presente accordo;
- e) le misure di salvaguardia adottate a norma del presente articolo sono immediatamente notificate al comitato APE e sono oggetto di consultazioni periodiche nell'ambito di tale organo, in particolare al fine di stabilire un calendario per la loro abolizione non appena le circostanze lo consentano.
8. Qualora circostanze eccezionali richiedano un intervento immediato, la parte importatrice interessata, ovvero a seconda dei casi la parte CE, gli Stati dell'ESA o uno Stato dell'ESA firmatario, può adottare a titolo provvisorio le misure di cui ai paragrafi 3, 4 e/o 5 senza rispettare quanto prescritto dal paragrafo 7. Questi interventi possono essere adottati per un periodo massimo di centottanta giorni nel caso di misure prese dalla parte CE e di duecento giorni nel caso di misure prese dagli Stati dell'ESA o da uno Stato dell'ESA firmatario o di misure prese dalla parte CE la cui applicazione sia limitata al territorio di una o più delle sue regioni ultraperiferiche. La durata delle misure provvisorie è calcolata come parte del periodo iniziale e delle eventuali proroghe di cui al paragrafo 6. Nell'adozione delle misure provvisorie si tiene conto dell'interesse di tutte le parti coinvolte. La parte importatrice interessata informa l'altra parte interessata e sottopone immediatamente la questione all'esame del comitato APE.
9. La parte importatrice che assoggetta le importazioni di un prodotto a una procedura amministrativa volta a fornire rapidamente informazioni sull'andamento dei flussi commerciali che possono dar origine ai problemi descritti nel presente articolo ne informa senza indugio il comitato APE.
10. Non può essere invocato l'accordo OMC per impedire a una parte di adottare misure di salvaguardia conformi a quanto disposto dal presente articolo.

TITOLO V

Disposizioni amministrative

Articolo 22

Disposizioni particolari in materia di cooperazione amministrativa

1. Le parti, nel riconoscere che la cooperazione amministrativa è indispensabile per l'applicazione e il controllo del trattamento preferenziale concesso a norma del presente capitolo, ribadiscono l'impegno a combattere le irregolarità e le frodi in materia doganale e nei settori connessi.
2. La parte che constati, in base a dati oggettivi, la mancata cooperazione amministrativa e/o irregolarità o frodi può, conformemente a quanto disposto dal presente articolo, sospendere provvisoriamente il trattamento preferenziale applicato al prodotto o ai prodotti interessati.
3. Ai fini del presente articolo, per mancata prestazione di cooperazione amministrativa si intende, tra l'altro:
- a) una reiterata inosservanza degli obblighi di verifica del carattere originario dei prodotti interessati;
- b) un reiterato rifiuto di procedere al controllo a posteriori della prova dell'origine e/o di comunicarne i risultati oppure un ritardo ingiustificato nel procedere a questi adempimenti;
- c) un reiterato rifiuto o un ritardo ingiustificato nel vedersi riconosciuta l'autorizzazione a effettuare missioni di cooperazione amministrativa per verificare l'autenticità di documenti o l'esattezza di informazioni importanti per la concessione del trattamento preferenziale in questione.
4. Ai fini del presente articolo, una constatazione di irregolarità o frode può essere fatta tra l'altro qualora si osservi un aumento repentino delle importazioni di una merce al di sopra del normale livello di produzione e della capacità di esportazione dell'altra parte, aumento che non trovi spiegazione soddisfacente e sia collegato a dati oggettivi relativi a irregolarità o frodi.
5. L'applicazione di una sospensione temporanea è subordinata alle seguenti condizioni:
- a) la parte che abbia constatato, in base a dati oggettivi, la mancata prestazione di cooperazione amministrativa e/o irregolarità o frodi notifica senza indugio quanto constatato e i dati oggettivi al comitato APE e avvia consultazioni in seno a detto comitato in base a tutte le informazioni pertinenti e ai dati oggettivi, onde pervenire a una soluzione accettabile per entrambe le parti;

b) qualora le parti abbiano avviato consultazioni in seno al comitato APE senza pervenire a una soluzione accettabile entro tre mesi dalla notifica, la parte interessata può procedere alla sospensione temporanea del trattamento preferenziale applicato al prodotto o ai prodotti interessati. La sospensione temporanea è notificata senza indugio al comitato APE;

c) le sospensioni temporanee a norma del presente articolo sono limitate a quanto necessario per tutelare gli interessi finanziari della parte interessata. La loro durata è limitata a sei mesi rinnovabili. Le sospensioni temporanee vengono notificate al comitato APE subito dopo l'adozione. Sono oggetto di consultazioni periodiche in seno al comitato APE, in particolare nella prospettiva di una loro revoca non appena cessino di sussistere le condizioni per la loro applicazione.

6. Contemporaneamente alla notifica al comitato APE prevista dal paragrafo 5, lettera a), del presente articolo, la parte interessata pubblica nella propria Gazzetta ufficiale un avviso agli importatori con il quale viene comunicato che per il prodotto interessato sono state constatate, in base a dati oggettivi, la mancata prestazione di cooperazione amministrativa e/o irregolarità o frodi.

Articolo 23

Gestione degli errori amministrativi

Qualora le autorità competenti abbiano commesso, nel gestire il sistema preferenziale di esportazione, e in particolare nell'applicare le disposizioni del protocollo 1 relativo alla definizione della nozione di «prodotti originari» e ai metodi di cooperazione amministrativa, un errore che comporti conseguenze in termini di dazi all'importazione, la parte che subisce dette conseguenze può chiedere al comitato APE di vagliare la possibilità di prendere tutte le misure del caso per risolvere la situazione.

Articolo 24

Valutazione in dogana

1. Le norme per la valutazione in dogana applicate agli scambi tra le parti si basano sull'articolo VII del GATT 1994 e sull'accordo relativo all'attuazione dell'articolo VII del GATT 1994.

2. Le parti cooperano al fine di pervenire a un'impostazione comune sulle questioni riguardanti la valutazione in dogana.

CAPITOLO III

PESCA

TITOLO I

Disposizioni generali

Articolo 25

1. Le parti riconoscono che la pesca costituisce una risorsa economica chiave per la regione dell'ESA, dà un contributo significativo all'economia degli Stati dell'ESA firmatari e ha grandi potenzialità per il futuro sviluppo economico e la riduzione della povertà nella regione. Rappresenta anche un'importante fonte di cibo e di valuta estera.

2. Inoltre le parti, nel riconoscere che le risorse della pesca rivestono anche notevole interesse sia per la parte CE sia per gli Stati dell'ESA firmatari, decidono di cooperare per lo sviluppo e la gestione sostenibili del settore della pesca nel loro reciproco interesse, tenendo conto delle ripercussioni economiche, ambientali e sociali.

3. Le parti convengono che la strategia opportuna per promuovere la crescita economica del settore della pesca e rafforzare il contributo all'economia dell'ESA consiste nel potenziare le attività del settore generatrici di valore aggiunto, tenendo presente nel contempo la sostenibilità nel lungo periodo.

Articolo 26

Obiettivi

Gli obiettivi della cooperazione nel campo della pesca sono:

- a) la promozione dello sviluppo e della gestione sostenibili della pesca;
- b) la promozione e lo sviluppo degli scambi regionali e internazionali sulla base delle migliori pratiche;
- c) la creazione — anche attraverso lo sviluppo di infrastrutture e capacità — di un contesto favorevole che consenta agli Stati dell'ESA di soddisfare le severe esigenze del mercato nei settori della pesca industriale e della piccola pesca;
- d) il sostegno alle politiche nazionali e regionali finalizzate a una maggiore produttività e competitività del settore della pesca; e
- e) l'instaurazione di collegamenti con altri settori economici.

Articolo 27

Ambito di applicazione

La cooperazione nel settore del commercio e dello sviluppo della pesca riguarda la pesca marittima, la pesca nelle acque interne e l'acquacoltura.

Articolo 28**Principi**

1. I principi della cooperazione nel settore della pesca comprendono:

- a) il sostegno allo sviluppo e al rafforzamento dell'integrazione regionale;
- b) il mantenimento dell'acquis dell'accordo di Cotonou;
- c) il riconoscimento di un trattamento speciale e differenziato;
- d) la necessità di tener conto delle migliori informazioni scientifiche disponibili ai fini della valutazione delle risorse e della loro gestione;
- e) un sistema di monitoraggio efficace delle ripercussioni ambientali, economiche e sociali nelle parti;

f) il rispetto delle disposizioni legislative nazionali vigenti e degli strumenti internazionali di settore, compresa la convenzione delle Nazioni Unite sul diritto del mare (UNCLOS) e gli accordi regionali e subregionali;

g) la salvaguardia e la considerazione prioritaria delle esigenze specifiche della pesca artigianale/di sussistenza.

2. Questi principi guida dovrebbero contribuire a garantire lo sviluppo sostenibile e responsabile delle risorse biologiche marine e delle acque interne, dell'acquacoltura e ad ottimizzare, mediante maggiori investimenti, lo sviluppo di capacità e un migliore accesso al mercato, i benefici che questo settore produce per la generazione attuale e quelle future.

Articolo 29**Accesso preferenziale**

Le parti cooperano al fine di garantire il sostegno, anche di natura finanziaria, necessario per migliorare la competitività e la capacità produttiva delle industrie di trasformazione, promuovere la diversificazione dell'industria della pesca e il potenziamento degli impianti portuali.

TITOLO II**Pesca marittima****Articolo 30****Ambito di applicazione**

Il campo di applicazione del presente titolo riguarda l'utilizzo, la conservazione e la gestione delle risorse della pesca marittima per ottimizzare i benefici della pesca nella regione dell'ESA mediante gli investimenti, lo sviluppo di capacità e un migliore accesso al mercato.

zona economica esclusiva (ZEE) e nelle acque sulle quali gli Stati dell'ESA esercitano la loro giurisdizione in forza di strumenti internazionali quali la convenzione UNCLOS, nella prospettiva di un beneficio socioeconomico reciproco per gli Stati dell'ESA e per la parte CE.

Articolo 32**Ambiti di cooperazione****Articolo 31****Obiettivi**

Gli obiettivi della cooperazione sono:

- a) un suo rafforzamento al fine di garantire lo sfruttamento e la gestione sostenibili delle risorse della pesca quale base solida dell'integrazione regionale, dato che Stati costieri e insulari condividono specie migratorie e transzonali e che nessuno Stato dell'ESA è in grado, da solo, di assicurare la sostenibilità di queste risorse;
- b) una ripartizione più equa dei benefici derivanti dal settore della pesca;
- c) l'efficacia del monitoraggio, del controllo e della sorveglianza necessari a contrastare la pesca illegale, non dichiarata e non regolamentata; e
- d) la promozione dello sfruttamento, della conservazione e della gestione efficaci delle risorse biologiche marine nella

1. La cooperazione nel settore della pesca marittima, per il conseguimento degli obiettivi sopraenunciati, riguarderà la gestione e la conservazione delle risorse della pesca, la gestione delle navi e la disciplina delle fasi successive alla cattura, le misure finanziarie e commerciali, nonché lo sviluppo della pesca, dei relativi prodotti e dell'acquacoltura marina.

2. La parte CE contribuirà a mobilitare le risorse per attuare la cooperazione a livello nazionale e regionale negli ambiti individuati, anche attraverso il sostegno allo sviluppo di capacità regionali. Il contributo della parte CE riguarda anche gli interventi descritti nella sezione sulle misure finanziarie e commerciali e lo sviluppo di infrastrutture specifiche per la pesca e l'acquacoltura marina.

a) Gestione e conservazione delle risorse della pesca

1. Nello stabilire i livelli di cattura sostenibili, la capacità di pesca e altre strategie di gestione, si applica un approccio precauzionale per scongiurare o sovvertire esiti indesiderati, quali la sovraccapacità e il sovrasfruttamento delle risorse ittiche, ed effetti indesiderati sugli ecosistemi e sulla pesca artigianale.

2. Ciascuno Stato dell'ESA può adottare le misure opportune, tra cui le limitazioni stagionali e all'uso degli attrezzi da pesca, per tutelare maggiormente le proprie acque territoriali e garantire la sostenibilità della pesca artigianale e costiera.

3. Le parti promuoveranno l'adesione di tutti gli Stati interessati alla Commissione per il tonno dell'Oceano Indiano (IOTC) e ad altre organizzazioni competenti in materia di pesca. Questi paesi dovrebbero coordinare gli interventi con la parte CE per garantire la gestione e la conservazione di tutte le specie ittiche, compresi i tonnidi e le specie affini, e facilitare le ricerche scientifiche in materia.

4. Qualora l'autorità di gestione competente a livello nazionale non disponga di dati scientifici sufficienti per stabilire i limiti e i livelli obiettivo delle catture sostenibili in una zona economica esclusiva dell'ESA, entrambe le parti, in consultazione con l'autorità nazionale competente e l'IOTC e, se del caso, con altre organizzazioni regionali della pesca, sostengono la realizzazione di questi studi scientifici.

5. Le parti convengono in merito all'adozione di misure adeguate qualora un aumento dello sforzo di pesca determini livelli di cattura superiori al livello obiettivo sostenibile stabilito dall'autorità nazionale competente.

6. Per la conservazione e la gestione degli stock ittici transzonali e degli stock ittici altamente migratori, la parte CE e gli Stati dell'ESA garantiscono che le navi battenti le loro bandiere rispettino le misure nazionali, regionali e subregionali di gestione delle risorse ittiche e le disposizioni legislative e regolamentari nazionali correlate.

b) Gestione delle navi e disciplina delle fasi successive alla cattura

1. Verrà osservata la disciplina sulla gestione delle navi e sulle fasi successive alla cattura elaborata dallo IOTC e dalle altre organizzazioni regionali competenti in materia di pesca. Gli Stati dell'ESA e la parte CE stabiliscono modalità e condizioni minime relative al monitoraggio, al controllo e alla sorveglianza dei pescherecci della parte CE che operano nelle acque degli Stati dell'ESA, tra l'altro mediante:

- i) l'istituzione di un sistema di monitoraggio delle navi (VMS - *Vessel Monitoring System*) per tutti gli Stati dell'ESA e l'uso di un sistema con esso compatibile da parte di tutti gli Stati dell'ESA. Gli Stati dell'ESA che non dispongono di un VMS avranno l'assistenza della parte CE per l'istituzione di un sistema di monitoraggio delle navi compatibile;
- ii) la messa a punto, da parte di tutti gli Stati dell'ESA e in associazione con la parte CE, di altri meccanismi da affiancare a un sistema di monitoraggio delle navi compatibile e obbligatorio, così da garantire l'efficacia del monitoraggio, del controllo e della sorveglianza; il sostegno della parte CE agli Stati dell'ESA per la realizzazione di questo sistema concordato e la relativa assistenza attuativa;
- iii) il diritto delle parti di inviare osservatori nelle acque nazionali o internazionali, con una precisa definizione delle

procedure del loro impiego. Gli osservatori devono essere retribuiti dai governi nazionali, mentre tutti i costi a bordo sono a carico dell'armatore. La parte CE sosterrà i costi di formazione degli osservatori;

- iv) la messa punto e l'impiego in tutta la regione di sistemi comuni di rendicontazione delle attività di pesca, con la definizione dei requisiti minimi della rendicontazione;
- v) l'obbligo per tutte le navi che effettuano lo sbarco o il trasbordo del pescato in uno Stato dell'ESA di effettuare queste operazioni nei porti o negli avamposti. Non sono consentiti trasbordi in mare, salvo che non ricorrano le condizioni particolari previste dalle competenti organizzazioni regionali di gestione della pesca (ORGP). Entrambe le parti collaborano all'ammodernamento delle infrastrutture di sbarco o trasbordo nei porti degli Stati dell'ESA, anche per quanto riguarda la capacità di valorizzazione dei prodotti ittici;
- vi) l'impegno di tutte le navi a utilizzare gli impianti degli Stati dell'ESA e ad impiegare forniture locali;
- vii) l'obbligo di comunicare i rigetti. Sarebbe prioritario evitare i rigetti mediante l'impiego di metodi di pesca selettivi conformi ai principi dell'IOTC e delle organizzazioni regionali competenti in materia di pesca. Le catture accessorie vanno, per quanto possibile, portate a terra.

2. Le parti convengono di cooperare alla messa a punto e all'attuazione di programmi di formazione nazionali/regionali destinati ai cittadini dell'ESA in modo da facilitare il loro efficace coinvolgimento nel settore della pesca. Nel caso di accordi di pesca bilaterali negoziati dalla parte CE, viene incoraggiata l'occupazione di cittadini dell'ESA. Ai marinai imbarcati su navi comunitarie si applica di diritto la dichiarazione dell'Organizzazione internazionale del lavoro (OIL) sui principi e i diritti fondamentali nel lavoro.

3. Entrambe le parti attuano sforzi coordinati per migliorare gli strumenti volti a prevenire, scoraggiare e far cessare la pesca illegale, non dichiarata e non regolamentata e adottano misure a ciò adeguate. I pescherecci coinvolti in attività di pesca illegale, non dichiarata e non regolamentata vanno perseguiti e non deve essere loro consentito di pescare nuovamente nelle acque dell'ESA salvo previa autorizzazione dello Stato di bandiera, degli Stati dell'ESA interessati e, se del caso, della competente organizzazione regionale di gestione della pesca.

c) Misure finanziarie e commerciali e questioni legate allo sviluppo

Le parti si impegnano a cooperare per promuovere la costituzione di joint venture impegnate nell'esercizio della pesca, nella trasformazione del pescato, nei servizi portuali; si impegnano altresì a incrementare la capacità di produzione, a potenziare la competitività della pesca, delle industrie e dei servizi correlati, nonché la trasformazione a valle, a sviluppare e valorizzare le strutture portuali, e a diversificare la pesca in modo da sfruttare le specie diverse dai tonnidi attualmente non utilizzate o sottoutilizzate.

TITOLO III

Sviluppo della pesca nelle acque interne e dell'acquacoltura

Articolo 33

Ambito di applicazione

Il campo di applicazione del presente titolo riguarda lo sviluppo della pesca nelle acque interne, della pesca costiera e dell'acquacoltura nella regione dell'ESA sotto i seguenti profili: sviluppo delle capacità, trasferimento di tecnologie, norme sanitarie e fitosanitarie (SPS), investimenti e finanziamenti agli investimenti, protezione dell'ambiente e quadri legislativi e regolamentari.

Articolo 34

Obiettivi

Gli obiettivi della cooperazione in materia di sviluppo della pesca nelle acque interne e dell'acquacoltura sono i seguenti: la promozione dello sfruttamento sostenibile delle risorse della pesca nelle acque interne, un rafforzamento della produzione dell'acquacoltura, l'eliminazione dei vincoli che ostacolano la crescita dell'offerta, il miglioramento della qualità del pesce e dei prodotti ittici in modo che rispettino le norme SPS applicate sul mercato CE, un migliore accesso al mercato CE, l'abbattimento degli ostacoli agli scambi intraregionali, l'attrazione di capitali e di investimenti nel settore, il rafforzamento delle capacità e un migliore accesso degli investitori privati al sostegno finanziario per lo sviluppo della pesca nelle acque interne e dell'acquacoltura.

Articolo 35

Ambiti di cooperazione

1. La cooperazione comprende un contributo della parte CE ai seguenti ambiti.

- a) Rafforzamento delle capacità e sviluppo dei mercati di esportazione mediante:
- i) il rafforzamento delle capacità per quanto concerne la produzione industriale e artigianale, la trasformazione e la diversificazione dei prodotti così da rafforzare la competitività della pesca nelle acque interne e dell'acquacoltura nella regione. Questi risultati potrebbero essere conseguiti, ad esempio, mediante l'istituzione di centri di ricerca e sviluppo e in particolare lo sviluppo dell'acquacoltura per le aziende di allevamento ittico a carattere commerciale;
 - ii) lo sviluppo di competenze per la gestione delle filiere dei mercati di esportazione, anche attraverso l'introduzione e la gestione di sistemi di certificazione di particolari linee di prodotti, la promozione commerciale, la creazione di valore aggiunto e la riduzione delle perdite di prodotti ittici successivamente alla cattura;
 - iii) l'innalzamento delle capacità regionali, ad esempio attraverso un potenziamento delle autorità competenti, delle associazioni dei pescatori e degli operatori commerciali,
- in modo che possano partecipare agli scambi dei prodotti della pesca con la parte CE e ai programmi di formazione sullo sviluppo e sulla definizione dell'immagine (*branding*) dei prodotti.
- b) Infrastrutture
- i) Sviluppo e miglioramento delle infrastrutture per la pesca nelle acque interne e per l'acquacoltura;
 - ii) facilitazione dell'accesso ai finanziamenti per le infrastrutture, compreso ogni tipo di impianti.
- c) Tecnologia
- i) Contributo allo sviluppo delle capacità tecniche, compresa la promozione della tecnologia che genera valore aggiunto, ad esempio attraverso il trasferimento di tecnologie della pesca dalla parte CE agli Stati dell'ESA;
 - ii) rafforzamento della capacità di gestione della pesca nella regione, ad esempio mediante la ricerca e sistemi di raccolta dati e mediante il sostegno a tecnologie idonee per la gestione della fase della cattura e di quelle successive.
- d) Ambito normativo e regolamentare
- i) Sostegno allo sviluppo di disposizioni regolamentari sulla pesca nelle acque interne e sull'acquacoltura e di sistemi di monitoraggio, controllo e sorveglianza;
 - ii) sostegno agli Stati dell'ESA nell'elaborazione di idonei strumenti legislativi e regolamentari in materia di diritti di proprietà intellettuale e sviluppo delle capacità per attuare questi strumenti nel commercio internazionale;
 - iii) marchio di qualità ecologica e protezione della proprietà intellettuale.
- e) Investimenti e finanziamenti
- i) Promozione di joint venture e di altre forme di investimenti misti tra soggetti interessati degli Stati dell'ESA e della parte CE, ad esempio per stabilire modalità di individuazione degli investitori per le joint venture nei settori della pesca nelle acque interne e dell'acquacoltura;
 - ii) sostegno all'accesso alle agevolazioni creditizie per lo sviluppo, nel settore della pesca nelle acque interne, di piccole e medie imprese e di imprese su scala industriale.

- f) Misure socioeconomiche e di riduzione della povertà
- i) Contributo alla promozione delle piccole e medie imprese operanti nei settori della pesca, della trasformazione del pescato e del commercio ittico, attraverso un rafforzamento della capacità degli Stati dell'ESA di effettuare scambi commerciali con la parte CE;
 - ii) promozione del coinvolgimento di gruppi marginali nelle attività del settore della pesca, ad esempio mediante la promozione della parità tra i generi nel settore della pesca

sviluppando le capacità delle donne impegnate nella pesca, e della partecipazione di altri gruppi svantaggiati in grado di impegnarsi nella pesca per uno sviluppo socioeconomico sostenibile.

2. Le parti danno il loro contributo a misure volte a garantire che il commercio ittico favorisca la conservazione dell'ambiente e preservi gli stock dal depauperamento, e contribuiscono al mantenimento della biodiversità e all'introduzione prudente di specie esotiche in acquacoltura – introduzione che deve avvenire solo in spazi controllati/chiusi, sentiti tutti i paesi vicini interessati.

CAPITOLO IV

COOPERAZIONE ECONOMICA E ALLO SVILUPPO

TITOLO I

Disposizioni generali

Articolo 36

Disposizioni generali

1. Le parti convengono di affrontare le esigenze di sviluppo degli Stati dell'ESA così da promuovere la crescita sostenuta della regione dell'ESA, incrementare la produzione e la capacità di offerta degli Stati interessati, favorire le trasformazioni strutturali, la competitività e la diversificazione delle loro economie, la creazione di valore aggiunto e sostenere l'integrazione regionale.

2. Le parti si impegnano a cooperare in modo da agevolare l'attuazione del presente accordo e sostenere l'integrazione regionale e le strategie di sviluppo. Le parti convengono che la cooperazione si fonderà sulla strategia di cooperazione allo sviluppo dell'ESA e sulla matrice di sviluppo concordata. La matrice costituisce l'allegato IV del presente accordo. La strategia di cooperazione allo sviluppo ESA e la matrice di sviluppo saranno periodicamente riviste nel rispetto delle disposizioni del capitolo VI che ha per oggetto la prevenzione e la risoluzione delle controversie e le disposizioni istituzionali, generali e finali. La cooperazione verrà misurata in rapporto a parametri di sviluppo concordati, che verranno elaborati, adottati e allegati al presente accordo. La cooperazione consiste in un sostegno, finanziario e non, alla regione dell'ESA.

3. A tale proposito, i finanziamenti della cooperazione allo sviluppo tra la regione dell'ESA e la parte CE, destinati all'attuazione del presente accordo, sono effettuati secondo le norme e le procedure applicabili previste dall'accordo di Cotonou, in particolare le procedure di programmazione del Fondo europeo di sviluppo di cui ai quadri finanziari dell'UE vigenti durante il periodo di validità dell'accordo, nonché attraverso gli appropriati strumenti finanziati nell'ambito del bilancio generale dell'Unione europea. Tenuto conto delle nuove sfide che derivano dal rafforzamento dell'integrazione regionale e da una maggiore concorrenza sui mercati mondiali, le parti convengono che una delle priorità consiste nel sostenere l'attuazione dell'APE.

4. Entrambe le parti cooperano per reperire presso gli Stati membri dell'UE e altri donatori — in particolare attraverso

un'estensione degli impegni previsti dall'iniziativa «Aiuti al commercio» — risorse aggiuntive rispetto a quelle del quadro finanziario dell'UE, da destinare specificatamente al sostegno dell'APE e ai relativi costi di adeguamento. I programmi/progetti da finanziare verranno elaborati in comune, in base a una matrice di sviluppo comprensiva di una previsione dettagliata dei costi.

5. Sulla base della matrice di sviluppo va assicurata una mobilitazione prevedibile, tempestiva e sostenibile di risorse sufficienti, anche attraverso sovvenzioni e crediti agevolati. La CE contribuisce a questo sforzo nel quadro del suo impegno a livello internazionale per aumentare l'aiuto pubblico allo sviluppo. Le parti convengono di controllare e coordinare l'impiego di queste risorse.

6. In coerenza con la dichiarazione di Parigi sull'efficacia degli aiuti, le parti convengono di utilizzare e sostenere adeguatamente i meccanismi di erogazione, i fondi o gli strumenti nazionali e/o regionali per convogliare e coordinare le risorse destinate all'attuazione dell'APE. A tale proposito le parti sostengono l'istituzione di un fondo APE chiamato a convogliare le risorse connesse all'APE. Le parti convengono inoltre che ogni forma di erogazione degli aiuti connessi alla loro cooperazione a norma del presente accordo avvenga nel rispetto della dichiarazione di Parigi sull'efficacia degli aiuti.

7. Le questioni connesse agli scambi che saranno disciplinate dall'APE globale rientrano nella cooperazione allo sviluppo quale prevista dal presente articolo e dalla dichiarazione di Parigi sull'efficacia degli aiuti.

8. Le parti convengono che il monitoraggio dell'APE, effettuato in base a indicatori concordati, dovrà riguardare tutti gli aspetti dell'accordo di partenariato economico, quali i risultati conseguiti a livello nazionale e a livello di integrazione regionale e di strategie di sviluppo, nonché l'efficacia dei dispositivi istituzionali e i relativi risultati in termini di conseguimento degli obiettivi di efficacia degli aiuti, anche sotto il profilo della prevedibilità delle risorse.

9. Fatto salvo quanto disposto dall'articolo 95, paragrafo 4, dell'accordo di Cotonou, le parti convengono che il processo di revisione ivi contemplato offre alle parti l'occasione di riesaminare i risultati, i limiti e le prospettive delle strategie di cooperazione allo sviluppo previste dall'accordo.

Articolo 37

Obiettivi

1. La cooperazione economica e allo sviluppo mira a promuovere la competitività delle economie dell'ESA, a rafforzarne la capacità di offerta e a consentire agli Stati dell'ESA firmatari di attuare agevolmente l'APE.

2. La cooperazione economica e allo sviluppo mira alla trasformazione strutturale delle economie dell'ESA mediante la costruzione negli Stati dell'ESA di una base economica forte, competitiva e diversificata, che passi attraverso il potenziamento della produzione, della distribuzione, dei trasporti e della commercializzazione, lo sviluppo della capacità commerciale degli Stati dell'ESA e della capacità di attrarre investimenti, il rafforzamento delle politiche e delle norme degli Stati dell'ESA in materia di commercio e investimenti e l'approfondimento dell'integrazione regionale.

Articolo 38

Ambito di applicazione

1. Le parti stabiliscono gli obiettivi di sviluppo dell'accordo di partenariato economico propri della regione dell'ESA e necessari al successo dell'integrazione regionale negli ambiti e nei settori indicati nel presente articolo.

2. La cooperazione riguarderà i seguenti ambiti:

- a) la cooperazione e l'integrazione regionale per garantire il coordinamento transregionale in tutti i settori;
- b) la politica e la disciplina commerciale in modo che gli Stati dell'ESA possano, tra l'altro, partecipare più efficacemente ai negoziati commerciali e attuare le convenzioni internazionali, la legislazione e le riforme normative in materia di commercio;
- c) lo sviluppo degli scambi, con cui si intende in particolare lo sviluppo imprenditoriale e le attività volte a migliorare i sistemi di gestione dell'informazione, i partenariati, i collegamenti, le joint venture e lo scambio di informazioni e di esperienze, l'accesso al credito e ai finanziamenti per gli investimenti, la promozione degli scambi e lo sviluppo del mercato, il sostegno istituzionale e quello agli scambi di servizi, compresi i servizi finanziari;

- d) le infrastrutture connesse al commercio, tra cui quelle di trasporto, energetiche e idriche;
- e) lo sviluppo della capacità produttiva in settori importanti per le economie dell'ESA;
- f) la ricerca e lo sviluppo, l'innovazione e il trasferimento di tecnologie;
- g) i costi di adeguamento connessi al commercio, che comprendono i costi sociali e di ristrutturazione determinati dalla contrazione della produzione di aziende che operano in settori esposti alla concorrenza delle importazioni e la perdita di entrate tributarie dovuta alle riduzioni tariffarie;
- h) l'integrazione della dimensione di genere;
- i) l'emancipazione delle comunità locali, che comporta tra l'altro lo sviluppo socioculturale;
- j) l'integrazione dei temi ambientali nel commercio e nello sviluppo.

3. La cooperazione riguarderà in particolare i seguenti settori:

- a) lo sviluppo del settore privato, in particolare lo sviluppo industriale, le micro, piccole e medie imprese, l'attività estrattiva e mineraria, e il turismo;
- b) lo sviluppo delle infrastrutture, in particolare nei settori dei trasporti, dell'energia e delle tecnologie dell'informazione e della comunicazione (TIC);
- c) le risorse naturali e l'ambiente, comprese le risorse idriche e la biodiversità;
- d) l'agricoltura;
- e) la pesca;
- f) i servizi compreso il turismo;
- g) le questioni connesse agli scambi, tra cui gli investimenti, la concorrenza, i diritti di proprietà intellettuale, le norme, la facilitazione degli scambi e le statistiche.

TITOLO II

Sviluppo del settore privato

Articolo 39

Ambito di applicazione e obiettivi

1. Le parti riconoscono l'importanza della cooperazione per lo sviluppo del settore privato nella regione dell'ESA quale principale generatore di ricchezza, nella prospettiva della creazione di un ambiente idoneo, che sia favorevole agli investimenti e alla crescita. Il sostegno e la cooperazione della Comunità tengono conto della struttura economica degli Stati dell'ESA, delle loro priorità in materia di rafforzamento delle capacità produttive e di incremento del valore aggiunto, nonché dell'applicazione di interventi a livello di produzione, commercializzazione, distribuzione e trasporti per migliorare la capacità di offerta e la competitività.

2. Il campo di applicazione della cooperazione relativa allo sviluppo del settore privato riguarderà, tra l'altro, gli investimenti, lo sviluppo industriale e la promozione della competitività, lo sviluppo delle micro, piccole e medie imprese, lo sviluppo dell'attività estrattiva e mineraria e del turismo, nonché altri settori produttivi direttamente e indirettamente contemplati dal presente accordo.

Articolo 40

Investimenti

1. Le parti riconoscono l'importanza degli investimenti. Gli obiettivi in questo ambito sono:

- a) la creazione di un ambiente che consenta lo sviluppo economico equo e sostenibile dell'ESA attraverso gli investimenti, compresi gli investimenti diretti esteri (di tipo *greenfield* o di portafoglio), il trasferimento di tecnologie, lo sviluppo di capacità e il sostegno istituzionale offerto dalla parte CE;
- b) l'approfondimento della cooperazione con le istituzioni e le organizzazioni intermedie che si occupano della promozione degli investimenti nella parte CE, tra cui il Centro per lo sviluppo delle imprese (CSI), e nell'ESA, con mezzi quali il dialogo economico, la cooperazione e il partenariato;
- c) un sostegno volto a promuovere e stimolare gli investimenti nella regione dell'ESA attraverso strumenti adeguati, quali l'istituzione di un quadro di finanziamento e l'assistenza a sostegno dei programmi di sviluppo economico nell'ESA;
- d) il rafforzamento e lo sviluppo delle capacità degli organismi di sviluppo privati, quali le agenzie di promozione degli investimenti, le camere di commercio, le associazioni e gli organismi di sviluppo locali nei singoli Stati dell'ESA e a livello della regione, in modo da consentire la nascita di un settore privato dinamico e vivace;

- e) lo sviluppo di un contesto giuridico che promuova gli investimenti di entrambe le parti, con l'obiettivo di incoraggiare e tutelare gli investimenti e introdurre prassi e procedure amministrative armonizzate e semplificate.

Ambiti di cooperazione

2. Fatto salvo quanto disposto dall'articolo 36, le parti convengono di cooperare, anche mediante misure di assistenza, nei seguenti ambiti:

- a) sostegno alle politiche e alle strategie di investimento così da contribuire alla creazione e al mantenimento di un clima prevedibile e sicuro per gli investimenti;
- b) sostegno e impegno a favore di riforme politiche, sviluppo delle risorse umane, rafforzamento delle capacità istituzionali o altre forme di sostegno istituzionale per rafforzare le capacità degli intermediari privati, finanziari e non, agevolazione e promozione degli investimenti e attività di miglioramento della competitività;
- c) stimolo a partenariati e a joint venture tra soggetti del settore privato dell'UE e dell'ESA per promuovere gli investimenti, i fondi di capitale di rischio per investimenti in nuove attività (*investimenti greenfield*) e il trasferimento di tecnologie;
- d) sostegno agli sforzi degli Stati dell'ESA volti ad attrarre finanziamenti, specialmente privati, per investimenti infrastrutturali e per infrastrutture che generano entrate e sono fondamentali per il settore privato, comprese le piccole e medie imprese (PMI);
- e) sostegno allo sviluppo della capacità di regolamentazione;
- f) miglioramento dell'accesso delle imprese dell'ESA agli strumenti di finanziamento dell'UE, quali la Banca europea per gli investimenti (BEI);
- g) istituzione di strumenti finanziari adatti alle PMI della regione dell'ESA;
- h) garanzia di una disponibilità e di un utilizzo maggiori delle assicurazioni come meccanismo di riduzione dei rischi, per aumentare la fiducia degli investitori negli Stati dell'ESA;
- i) offerta di garanzie e sostegno attraverso fondi di garanzia a copertura dei rischi connessi a investimenti idonei.

*Articolo 41***Sviluppo industriale e competitività**

1. Le parti riconoscono l'importanza della cooperazione in materia di sviluppo industriale e competitività. Gli obiettivi in questo ambito sono:

- a) agevolare la nascita, lo sviluppo, la ristrutturazione e l'ammodernamento dell'industria degli Stati dell'ESA firmatari, promuovendone nel contempo la competitività e la crescita equilibrata e autonoma tenendo conto della protezione dell'ambiente, dello sviluppo sostenibile e dell'emancipazione economica;
- b) creare un clima favorevole allo sviluppo dell'iniziativa privata per stimolare l'espansione e la diversificazione dalla produzione industriale.

Ambiti di cooperazione

2. Fatto salvo quanto disposto dall'articolo 36, le parti convengono di cooperare, anche mediante misure di assistenza, nei seguenti ambiti:

- a) promozione dello sviluppo di attività riguardanti la trasformazione, la commercializzazione, la distribuzione e il trasporto dei prodotti;
- b) trasferimento di tecnologie e conoscenze, ricerca e sviluppo;
- c) sostegno alle istituzioni finanziarie degli Stati dell'ESA e allo sviluppo del mercato dei capitali per migliorare l'accesso del settore privato ai capitali a breve e lungo termine;
- d) rafforzamento delle capacità del settore pubblico e privato;
- e) stimolo ai partenariati, ai collegamenti e alle joint venture tra operatori economici dell'UE e dell'ESA;
- f) promozione e rafforzamento dell'innovazione, della diversificazione, dello sviluppo di prodotti a valore aggiunto e della qualità.

*Articolo 42***Micro, piccole e medie imprese**

1. Le parti riconoscono l'importanza della cooperazione in materia di MPMI. Gli obiettivi in questo ambito sono:

- a) la promozione di un ambiente favorevole allo sviluppo delle MPMI e capace di attrarre investimenti in tali imprese; e
- b) il sostegno all'adeguamento delle MPMI alla liberalizzazione degli scambi.

Ambiti di cooperazione

2. Fatto salvo quanto disposto dall'articolo 36, le parti convengono di cooperare, anche mediante misure di assistenza, nei seguenti ambiti:

- a) rafforzamento delle capacità e sostegno istituzionale;
- b) sviluppo e trasferimento di tecnologie, innovazione, scambi di informazioni, reti e marketing;
- c) sviluppo di banche dati delle MPMI;
- d) accesso ai finanziamenti;
- e) stimolo ai partenariati, ai collegamenti e alle joint venture tra operatori economici dell'UE e dell'ESA;
- f) promozione degli scambi commerciali e degli investimenti;
- g) rafforzamento delle catene del valore;
- h) promozione della diversificazione e della creazione di valore aggiunto.

*Articolo 43***Attività estrattiva e mineraria**

1. Le parti riconoscono l'importanza della cooperazione concernente lo sviluppo e la gestione delle attività estrattive e minerarie. Gli obiettivi in questo ambito sono:

- a) istituire un ambiente idoneo ad attrarre gli investimenti nel settore;
- b) promuovere la creazione di valore aggiunto e le tecnologie ecocompatibili nei processi di produzione dell'industria estrattiva;
- c) garantire la partecipazione delle comunità locali.

Ambiti di cooperazione

2. Fatto salvo quanto disposto dall'articolo 36, le parti convengono di cooperare, anche mediante misure di assistenza, nei seguenti ambiti:

- a) rafforzamento delle capacità e sostegno istituzionale nel campo della prospezione, dello sfruttamento e della commercializzazione dei minerali;
- b) scambio di informazioni;
- c) stimolo ai partenariati, ai collegamenti e alle joint venture tra operatori economici dell'UE e dell'ESA;

- d) innalzamento degli standard sanitari e di sicurezza dell'industria estrattiva;
- e) trasferimento di tecnologie e conoscenze, innovazione, ricerca e sviluppo;
- f) problema della vulnerabilità dovuta alla dipendenza dalle esportazioni di minerali.

Articolo 44

Sviluppo del turismo

1. Le parti riconoscono l'importanza della cooperazione riguardante lo sviluppo del turismo. Gli obiettivi in questo ambito sono:

- a) sviluppare e rafforzare un'industria turistica competitiva che sia fonte di crescita economica, emancipazione, occupazione e valuta estera;
- b) rafforzare i collegamenti tra il turismo e altri settori economici;

- c) conservare, salvaguardare e promuovere i beni turistici naturali, storici e culturali, rispettando nel contempo l'integrità e gli interessi delle comunità locali, soprattutto nelle zone rurali.

Ambiti di cooperazione

2. Fatto salvo quanto disposto dall'articolo 36, le parti convengono di cooperare, anche mediante misure di assistenza, nei seguenti ambiti:

- a) istituzione di alleanze strategiche che tengano conto degli interessi pubblici, privati e delle comunità locali, in modo da garantire lo sviluppo sostenibile del turismo;
- b) promozione di partenariati, scambio di know-how e iniziative miste in ambiti quali lo sviluppo di prodotti, di mercati e dell'ecoturismo;
- c) rafforzamento delle capacità inerenti alle risorse umane, innalzamento degli standard di servizio e miglioramento delle strutture istituzionali;
- d) cooperazione regionale in materia di promozione del turismo.

TITOLO III

Infrastrutture

Articolo 45

Ambito di applicazione e obiettivi

1. Le parti riconoscono l'importanza della cooperazione in materia di sviluppo e gestione delle infrastrutture quale strumento per eliminare i vincoli che ostacolano la crescita dell'offerta e rafforzare l'integrazione regionale.

2. Il sostegno e la cooperazione della Comunità a favore dello sviluppo infrastrutturale tengono conto delle priorità di sviluppo quali figurano nei programmi di sviluppo nazionali e regionali degli Stati dell'ESA.

3. Il campo di applicazione della cooperazione in materia di infrastrutture riguarderà lo sviluppo di infrastrutture fisiche, segnatamente nel campo dei trasporti, dell'energia e delle tecnologie dell'informazione e della comunicazione.

Articolo 46

Trasporti

1. Le parti riconoscono l'importanza della cooperazione in materia di sviluppo e gestione dei trasporti. Gli obiettivi in questo ambito sono:

- a) sviluppare, ristrutturare, ripristinare, potenziare e ammodernare su basi sostenibili i sistemi di trasporto della regione dell'ESA;

- b) migliorare la circolazione delle persone, il flusso delle merci e l'accesso ai mercati attraverso il trasporto stradale, aereo, marittimo, ferroviario e nelle acque interne.

Ambiti di cooperazione

2. Fatto salvo quanto disposto dall'articolo 36, le parti convengono di cooperare, anche mediante misure di assistenza, nei seguenti ambiti:

- a) migliore gestione dei sistemi di trasporto;
- b) miglioramento e sviluppo delle infrastrutture a ogni livello, compreso lo sviluppo di reti di infrastrutture intermodali;
- c) rafforzamento delle capacità inerenti alle risorse umane, innalzamento degli standard di servizio e miglioramento delle strutture istituzionali;
- d) sviluppo e trasferimento di tecnologie, innovazione, scambi di informazioni e reti, marketing;
- e) stimolo ai partenariati, ai collegamenti e alle joint venture tra operatori economici dell'UE e dell'ESA;
- f) miglioramento della sicurezza e dell'affidabilità dei trasporti, anche per quanto riguarda la gestione delle merci pericolose e gli interventi di pronto intervento;

g) sostegno allo sviluppo delle politiche di trasporto regionali.

Articolo 47

Energia

1. Le parti riconoscono l'importanza della cooperazione nel settore energetico quale strumento per sostenere la competitività delle economie dell'ESA a livello regionale e mondiale. Gli obiettivi in questo ambito sono:

- a) migliorare l'accesso degli Stati dell'ESA a fonti energetiche pulite, moderne, efficienti, affidabili, diversificate, sostenibili e rinnovabili, a prezzi competitivi;
- b) migliorare la capacità di produzione, distribuzione e gestione dell'energia a livello nazionale e regionale;
- c) promuovere la cooperazione energetica regionale.

Ambiti di cooperazione

2. Fatto salvo quanto disposto dall'articolo 36, le parti convengono di cooperare, anche mediante misure di assistenza, nei seguenti ambiti:

- a) miglioramento della capacità di produzione e distribuzione delle fonti energetiche attuali, in particolare l'acqua, il petrolio e la biomassa;
- b) espansione e diversificazione del mix energetico in modo che esso comprenda altre potenziali fonti di energia, accettabili da un punto di vista sociale e ambientale e in grado di ridurre la dipendenza dal petrolio;
- c) sostegno allo sviluppo delle infrastrutture energetiche, anche nelle zone rurali;
- d) sostegno all'elaborazione di idonee riforme politiche e normative in campo energetico, riguardanti tra l'altro gli aspetti della commercializzazione e della privatizzazione;
- e) promozione della cooperazione e dell'interconnettività regionale nel campo della produzione e della distribuzione di energia;
- f) rafforzamento delle capacità inerenti alle risorse umane, miglioramento gestionale, innalzamento degli standard di servizio e miglioramento delle strutture istituzionali;

g) sostegno alla creazione di un ambiente idoneo ad attrarre gli investimenti nel settore;

h) sviluppo e trasferimento di tecnologie, ricerca e sviluppo (R&S), innovazione, scambio di informazioni, sviluppo di banche dati e reti;

i) stimolo ai partenariati, ai collegamenti e alle joint venture tra operatori economici dell'UE e dell'ESA.

Articolo 48

Tecnologie dell'informazione e della comunicazione (TIC)

1. Le parti riconoscono l'importanza della cooperazione in materia di sviluppo delle TIC riconosciute quale settore chiave della società moderna per la promozione della competitività e dell'innovazione e per una transizione agevole verso la società dell'informazione. In questo ambito l'obiettivo è lo sviluppo del settore delle TIC e la promozione del suo contributo ad altri settori socioeconomici.

Ambiti di cooperazione

2. Fatto salvo quanto disposto dall'articolo 36, le parti convengono di cooperare, anche mediante misure di assistenza, nei seguenti ambiti:

- a) connettività più facile a livello nazionale, regionale e mondiale;
- b) diffusione delle nuove tecnologie dell'informazione e della comunicazione;
- c) sostegno allo sviluppo del quadro legislativo e regolamentare in materia di TIC;
- d) sviluppo e trasferimento di tecnologie, applicazioni tecnologiche, R&S, innovazione, scambi di informazioni e reti, marketing;
- e) rafforzamento delle capacità inerenti alle risorse umane, innalzamento degli standard di servizio e miglioramento delle strutture istituzionali;
- f) stimolo e incentivo ai partenariati, ai collegamenti e alle joint venture tra operatori economici dell'UE e dell'ESA;
- g) promozione e sostegno dello sviluppo di mercati di nicchia per i servizi basati sulle TIC.

TITOLO IV

Risorse naturali e ambiente*Articolo 49***Ambito di applicazione ed obiettivi**

1. Le parti riconoscono l'importanza della cooperazione in materia di gestione sostenibile delle risorse naturali e dell'ambiente. La cooperazione in questo ambito tiene conto dei diversi bisogni e delle esigenze transfrontaliere degli Stati dell'ESA.

2. Il campo di applicazione della cooperazione in materia di risorse naturali e ambiente riguarderà il patrimonio naturale, comprese le risorse idriche, l'ambiente anche sotto il profilo della biodiversità e il rafforzamento dei collegamenti tra commercio e ambiente. Riguarderà anche il sostegno all'attuazione di accordi, convenzioni e trattati internazionali in materia di ambiente.

*Articolo 50***Risorse idriche**

1. Le parti riconoscono l'importanza della cooperazione in materia di sviluppo delle risorse idriche (irrigazione, energia idroelettrica e approvvigionamento idrico compresi) per il miglioramento delle condizioni di vita delle popolazioni. Gli obiettivi in questo ambito sono:

- a) lo sviluppo e la gestione sostenibili delle risorse idriche della regione;
- b) la cooperazione regionale per un impiego sostenibile delle risorse idriche transfrontaliere.

Ambiti di cooperazione

2. Fatto salvo quanto disposto dall'articolo 36, le parti convengono di cooperare, anche mediante misure di assistenza, nei seguenti ambiti:

- a) sviluppo delle infrastrutture idriche nella regione;
- b) sostegno allo sviluppo di quadri legislativi e regolamentari;
- c) promozione della gestione integrata delle acque;
- d) rafforzamento delle capacità inerenti alle risorse umane, innalzamento degli standard di servizio, miglioramento della gestione delle acque e delle strutture istituzionali;
- e) stimolo e incentivo ai partenariati, ai collegamenti, alle joint venture e ai partenariati regionali nel settore delle acque tra operatori economici dell'UE e dell'ESA;

- f) sviluppo e trasferimento di tecnologie, applicazioni tecnologiche, R&S, innovazione, scambi di informazioni e reti;
- g) lotta contro l'inquinamento idrico, depurazione e conservazione delle acque, trattamento e recupero delle acque reflue;
- h) promozione di sistemi irrigui sostenibili.

*Articolo 51***Ambiente**

1. Le parti riconoscono l'importanza della cooperazione in materia di protezione e gestione sostenibile dell'ambiente e di attuazione di politiche per l'ambiente con valenze commerciali. Gli obiettivi in questo ambito sono:

- a) proteggere, ripristinare e conservare l'ambiente e la biodiversità, la flora, la fauna e il materiale genetico microbico, compresi i loro ecosistemi;
- b) sviluppare nuove industrie collegate all'ambiente nell'ESA;
- c) ridurre il degrado ambientale, anche per quanto riguarda l'inquinamento atmosferico e la desertificazione.

Ambiti di cooperazione

2. Fatto salvo quanto disposto dall'articolo 36, le parti convengono di cooperare, anche mediante misure di assistenza, nei seguenti ambiti:

- a) sostegno all'attuazione di accordi, convenzioni e trattati internazionali in materia di ambiente;
- b) rafforzamento e promozione di sistemi di gestione sostenibili dell'ambiente;
- c) utilizzo sostenibile della biodiversità, delle risorse forestali e della flora e fauna selvatica;
- d) rafforzamento dei quadri legislativi e istituzionali e della capacità di elaborare, attuare, gestire e applicare le disposizioni legislative e regolamentari, le norme e le politiche in campo ambientale;
- e) rafforzamento delle capacità inerenti alle risorse umane e alle strutture internazionali, in modo che siano rispettati gli obblighi in materia di ambiente e biodiversità;

- f) stimolo e incentivo ai partenariati, ai collegamenti e alle joint venture tra operatori economici dell'UE e dell'ESA;
- g) contenimento delle calamità naturali, prevenzione dei disastri ambientali e della perdita della biodiversità;
- h) sviluppo, adattamento e trasferimento delle tecnologie, applicazioni tecnologiche, R&S e innovazione;
- i) protezione e gestione delle risorse marine e costiere e delle risorse biologiche autoctone, sia domestiche sia selvatiche;
- j) sostegno allo sviluppo di attività e modelli di vita alternativi ed ecocompatibili;
- k) sostegno alla produzione di beni e servizi per i quali è importante il marchio di qualità ecologica e agevolazione dei relativi scambi;
- l) scambio di informazioni e realizzazione di una rete sui prodotti e sulle prescrizioni in materia di processi produttivi, trasporto, commercializzazione ed etichettatura ad essi applicabili;
- m) sostegno allo sviluppo di infrastrutture basate su prodotti ecocompatibili;
- n) coinvolgimento delle comunità locali nella gestione della biodiversità, delle risorse forestali e della flora e fauna selvatica;
- o) gestione dei rifiuti e smaltimento dei rifiuti tossici e industriali;
- p) gestione sostenibile delle foreste e sistemi analoghi.

Articolo 52

Impegni finanziari

1. La parte CE mette a disposizione dell'ESA l'assistenza finanziaria destinata a contribuire all'attuazione dei programmi e dei progetti che verranno messi a punto negli ambiti di cooperazione previsti dal presente accordo, da suoi capi specifici e dalla matrice di sviluppo dettagliata.
2. Le parti convengono di istituire idonei meccanismi istituzionali comuni per una verifica efficace dell'attuazione della cooperazione allo sviluppo contemplata dal presente accordo. Tali meccanismi comprendono l'istituzione di un comitato misto per lo sviluppo.
3. Le parti convengono che i meccanismi istituzionali debbano restare flessibili per adattarsi all'evoluzione delle esigenze nazionali e regionali.

CAPITOLO V

AMBITO DI FUTURI NEGOZIATI

Articolo 53

Clausola di revisione a tempo

Le parti, partendo dall'accordo di Cotonou e tenendo conto dei progressi conseguiti nel negoziato di un APE globale, convengono di proseguire i negoziati a norma dell'articolo 3 nella prospettiva di concludere un APE generale e globale che copra i seguenti ambiti:

- a) le dogane e la facilitazione degli scambi;
- b) le questioni pendenti connesse agli scambi e all'accesso al mercato, tra cui le norme di origine, altre questioni correlate e le misure di difesa commerciale, anche per le regioni ultraperiferiche;
- c) gli ostacoli tecnici agli scambi e le misure sanitarie e fitosanitarie;
- d) gli scambi di servizi;
- e) le questioni connesse agli scambi, in particolare:
 - i) la politica della concorrenza;
 - ii) gli investimenti e lo sviluppo del settore privato;
 - iii) gli scambi, l'ambiente e lo sviluppo sostenibile;
 - iv) i diritti di proprietà intellettuale;
 - v) la trasparenza negli appalti pubblici;
- f) l'agricoltura;
- g) i pagamenti correnti e in conto capitale;
- h) i temi dello sviluppo;
- i) la cooperazione e il dialogo sulla buona amministrazione in ambito fiscale e giudiziario;
- j) un meccanismo articolato per la risoluzione delle controversie e disposizioni istituzionali;
- k) qualsiasi altro ambito ritenuto necessario dalle parti, comprese le consultazioni di cui all'articolo 12 dell'accordo di Cotonou.

CAPITOLO VI

PREVENZIONE E RISOLUZIONE DELLE CONTROVERSIE, DISPOSIZIONI ISTITUZIONALI, GENERALI E FINALI

TITOLO I

*Prevenzione e risoluzione delle controversie**Articolo 54***Consultazioni**

1. Le parti si adoperano per risolvere le controversie sull'interpretazione e sull'applicazione del presente accordo avviando consultazioni in buona fede onde pervenire a una soluzione concordata.

2. Una parte chiede per iscritto all'altra parte l'avvio di consultazioni indicando la misura contestata e le disposizioni dell'accordo alle quali, a suo parere, la misura non sarebbe conforme.

3. Le consultazioni, che si tengono entro quaranta giorni dalla data di presentazione della richiesta, si considerano concluse entro sessanta giorni dalla medesima data, a meno che le parti non decidano di proseguirle. Le consultazioni devono rimanere riservate.

4. Le consultazioni su questioni urgenti, comprese quelle riguardanti merci deperibili o di carattere stagionale, si tengono entro quindici giorni dalla presentazione della richiesta e si considerano concluse entro trenta giorni dalla medesima data.

*Articolo 55***Risoluzione delle controversie**

1. Se la controversia non viene risolta mediante le consultazioni entro i sessanta o i trenta giorni di cui all'articolo 54,

ciascuna delle parti può chiederne la risoluzione mediante il ricorso all'arbitrato. A tal fine, ciascuna delle parti designa un arbitro entro trenta giorni dalla richiesta di arbitrato, dandone notifica all'altra parte e al comitato APE. La richiesta di arbitrato reca l'indicazione della misura contestata e delle disposizioni dell'accordo che secondo la parte attrice non sarebbero rispettate dalla misura in questione. In caso di mancata designazione, ciascuna delle parti può chiedere al Segretario generale della Corte permanente di arbitrato di designare il secondo arbitro.

2. I due arbitri nominano a loro volta, entro trenta giorni, un terzo arbitro. In caso di mancata designazione, ciascuna delle parti può chiedere al Segretario generale della Corte permanente di arbitrato di designare il terzo arbitro.

3. Salvo diversa decisione degli arbitri, si applica la procedura prevista dal regolamento facoltativo di arbitrato della Corte permanente di arbitrato per le organizzazioni internazionali e gli Stati. Gli arbitri decidono a maggioranza entro novanta giorni; qualora si tratti di questioni urgenti, si adoperano per decidere entro sessanta giorni.

4. Ciascuna parte in causa è tenuta a prendere i provvedimenti necessari all'esecuzione della decisione arbitrale.

5. Nonostante il disposto del paragrafo 1, nei casi di controversie relative alla cooperazione per il finanziamento dello sviluppo contemplata dall'accordo di Cotonou si applica la procedura di cui all'articolo 98 del medesimo accordo.

TITOLO II

Eccezioni generali*Articolo 56***Clausola relativa alle eccezioni generali**

Fatto salvo l'obbligo di non applicare i provvedimenti che seguono in una forma che costituisca una discriminazione arbitraria o ingiustificata tra le parti in presenza di condizioni analoghe, oppure una restrizione dissimulata degli scambi internazionali, nessuna disposizione del presente accordo va interpretata come ostativa a che la parte CE, gli Stati dell'ESA o uno Stato dell'ESA firmatario adottino o applichino provvedimenti:

a) necessari per tutelare la morale pubblica o per mantenere l'ordine pubblico e la pubblica sicurezza;

b) necessari per tutelare la vita o la salute dell'uomo, degli animali o delle piante;

c) necessari a garantire il rispetto delle disposizioni legislative o regolamentari che non siano incompatibili con le disposizioni del presente accordo, ivi comprese quelle relative:

i) alla prevenzione delle pratiche ingannevoli e fraudolente o che servono a far fronte agli effetti di un'inadempienza contrattuale;

- ii) alla tutela della vita privata delle persone fisiche in rapporto al trattamento e alla diffusione di dati personali, nonché alla protezione della riservatezza delle registrazioni e dei conti personali;
 - iii) alla sicurezza;
 - iv) all'applicazione della normativa doganale; oppure
 - v) alla tutela dei diritti di proprietà intellettuale;
- d) connessi all'importazione o all'esportazione di oro o argento;
- e) necessari alla tutela del patrimonio nazionale di valore artistico, storico o archeologico;
- f) connessi alla salvaguardia delle risorse naturali non rinnovabili, qualora detti provvedimenti siano accompagnati da restrizioni alla produzione o al consumo nazionali di merci, alla prestazione o alla fruizione nazionale di servizi e da restrizioni applicate nei confronti degli investitori nazionali;
- g) connessi ai prodotti del lavoro carcerario; oppure
- h) essenziali per l'acquisto o la distribuzione di prodotti che risultano scarsi in generale o in loco, purché tali provvedimenti siano compatibili con il principio secondo cui tutte le parti hanno diritto a una quota equa dell'offerta internazionale di tali prodotti e purché tali provvedimenti, incompatibili con altre disposizioni del presente accordo, siano revocati non appena cessino le condizioni che li hanno determinati.
- i) nell'ambito dei materiali fissili e da fusione o dei materiali da essi derivati;
 - ii) nell'ambito delle attività economiche destinate, direttamente o indirettamente, ad approvvigionare un'installazione militare;
 - iii) nell'ambito della produzione o del commercio di armi, munizioni e materiale bellico;
 - iv) nell'ambito di appalti pubblici indispensabili per scopi di sicurezza nazionale o di difesa nazionale; oppure
 - v) in tempo di guerra o in altre circostanze di emergenza nelle relazioni internazionali;
- c) impedire alla parte CE o a uno Stato dell'ESA firmatario di intraprendere qualsiasi azione per far fronte agli impegni da essi assunti ai fini del mantenimento della pace e della sicurezza internazionale.

2. Le parti si informano reciprocamente nella più ampia misura possibile delle misure adottate a norma del paragrafo 1, lettere b) e c), e della loro revoca.

Articolo 58

Fiscalità

1. Nessuna disposizione del presente accordo né di qualsiasi intesa adottata a norma del presente accordo osta a che la parte CE o uno Stato dell'ESA firmatario, nell'applicare le pertinenti disposizioni della propria legislazione fiscale, distingua tra contribuenti che non si trovano nella stessa situazione in particolare sotto il profilo del luogo di residenza o del luogo di investimento dei capitali.

2. Nessuna disposizione del presente accordo né di qualsiasi intesa adottata a norma del presente accordo va interpretata come ostativa all'adozione o all'applicazione di misure volte a prevenire l'elusione o l'evasione fiscale in forza delle disposizioni fiscali di accordi tendenti a evitare la doppia imposizione o di altre intese fiscali o della legislazione tributaria nazionale.

3. Le disposizioni del presente accordo lasciano impregiudicati i diritti e gli obblighi della parte CE o di uno Stato dell'ESA firmatario derivanti da qualsivoglia convenzione fiscale. In caso di contrasto tra il presente accordo e una siffatta convenzione, quest'ultima prevale limitatamente alle disposizioni incompatibili.

Articolo 57

Eccezioni in materia di sicurezza

1. Nessuna disposizione del presente accordo può essere interpretata nel senso di:

- a) imporre alla parte CE o a uno Stato dell'ESA firmatario di fornire informazioni la cui divulgazione detta parte o Stato ritenga contraria ai suoi interessi essenziali in materia di sicurezza;
- b) impedire alla parte CE o a uno Stato dell'ESA firmatario di intraprendere qualsiasi azione da essi ritenuta necessaria ai fini della tutela dei propri interessi essenziali in materia di sicurezza;

TITOLO III

Disposizioni istituzionali, generali e finali*Articolo 59***Rapporto tra il presente accordo e l'APE globale**

In caso di contrasto tra l'APE globale e il presente accordo interinale, l'APE globale prevale limitatamente alle disposizioni incompatibili.

*Articolo 60***Regioni ultraperiferiche della Comunità europea**

1. Tenuto conto della vicinanza geografica tra le regioni ultraperiferiche della CE e gli Stati dell'ESA e al fine di rafforzare i legami socioeconomici tra queste regioni e gli Stati dell'ESA, le parti si adoperano per facilitare la cooperazione in tutti gli ambiti contemplati dal presente accordo, per rafforzare e migliorare gli attuali scambi di merci e servizi, promuovere gli investimenti e favorire i collegamenti di trasporto e comunicazione tra le regioni ultraperiferiche e gli Stati dell'ESA.

2. Ogniqualvolta ciò sia possibile, gli obiettivi di cui al paragrafo 1 sono perseguiti anche incoraggiando la partecipazione congiunta degli Stati dell'ESA e delle regioni ultraperiferiche a programmi quadro e a programmi specifici della CE riguardanti ambiti contemplati dal presente accordo.

3. La parte CE si adopera per garantire il coordinamento tra i diversi strumenti finanziari delle politiche di coesione e di sviluppo della CE al fine di promuovere la cooperazione tra gli Stati dell'ESA e le regioni ultraperiferiche della CE negli ambiti contemplati dal presente accordo.

4. Nessuna disposizione del presente accordo osta a che la parte CE applichi le misure esistenti volte a far fronte alla situazione socioeconomica strutturale delle regioni ultraperiferiche conformemente a quanto disposto dall'articolo 299, paragrafo 2, del trattato che istituisce la Comunità europea.

*Articolo 61***Definizione delle parti e adempimento degli obblighi**

1. Le parti contraenti del presente accordo sono: l'Unione delle Comore, la Repubblica del Madagascar, la Repubblica di Mauritius, la Repubblica delle Seychelles, la Repubblica dello Zambia e la Repubblica dello Zimbabwe, di seguito denominati «Stati dell'ESA», da una parte, e la Comunità europea o i suoi Stati membri oppure la Comunità europea e i suoi Stati membri, secondo le rispettive competenze definite dal trattato che istituisce la Comunità europea, di seguito denominati «la parte CE», dall'altra — parti contraenti per le quali il presente accordo è entrato in vigore o è applicato a titolo provvisorio.

2. Ai fini del presente accordo gli Stati dell'ESA convengono di agire collettivamente, salvo espressa disposizione contraria.

Qualora per l'esercizio di diritti e/o per il rispetto di obblighi derivanti dal presente accordo sia prevista o prescritta un'azione individuale, viene utilizzata l'espressione «Stato dell'ESA firmatario».

3. Le parti o lo Stato/gli Stati dell'ESA firmatari(o), a seconda dei casi, adottano tutti i provvedimenti generali o specifici necessari per l'adempimento degli obblighi derivanti dal presente accordo e si impegnano ad attenersi agli obiettivi da esso stabiliti.

4. Uno Stato dell'ESA firmatario che non gode dei diritti e non è soggetto agli obblighi stabiliti dal capitolo II gode comunque dei diritti ed è soggetto agli obblighi derivanti dagli altri capi del presente accordo.

*Articolo 62***Entrata in vigore, denuncia e durata**

1. Il presente accordo viene firmato, ratificato o approvato secondo le norme e procedure costituzionali o interne applicabili delle parti.

2. Esso entra in vigore il primo giorno del primo mese successivo al deposito dell'ultimo strumento di ratifica, accettazione o approvazione.

3. Le notifiche di avvenuta ratifica, accettazione o approvazione sono trasmesse al Segretario generale del Consiglio dell'Unione europea e al Segretario generale del mercato comune dell'Africa australe e orientale, depositari del presente accordo.

4. In attesa dell'entrata in vigore dell'accordo, la parte CE e gli Stati dell'ESA firmatari convengono di applicare le disposizioni del presente accordo di loro rispettiva competenza («applicazione provvisoria»). Ciò può avvenire, ove possibile, mediante applicazione provvisoria oppure mediante ratifica del presente accordo.

5. L'applicazione provvisoria è notificata ai depositari. L'accordo è applicato a titolo provvisorio trascorsi dieci giorni dal ricevimento dell'ultima notifica, in ordine di tempo, di applicazione provvisoria inviata dalla CE o di ratifica o applicazione provvisoria inviata da tutti gli Stati dell'ESA firmatari elencati nell'allegato II.

6. Nonostante il disposto dei paragrafi 2 e 4, la parte CE e gli Stati dell'ESA firmatari possono adottare unilateralmente iniziative volte ad applicare, per quanto possibile, l'accordo prima della sua applicazione provvisoria.

7. La parte CE o uno o più Stati dell'ESA firmatari possono notificare per iscritto all'altra parte l'intenzione di denunciare il presente accordo.

8. La denuncia ha effetto un mese dopo la notifica all'altra parte.

9. Il presente accordo resta in vigore fino all'entrata in vigore dell'APE globale.

Articolo 63

Applicazione territoriale

Il presente accordo si applica, da una parte, ai territori cui si applica il trattato che istituisce la Comunità europea, alle condizioni in esso stabilite, e, dall'altra, ai territori degli Stati dell'ESA firmatari. I riferimenti al termine «territorio» contenuti nel presente accordo vanno interpretati in tal senso.

Articolo 64

Comitato APE

1. È istituito un comitato dell'accordo di partenariato economico (comitato APE).

2. Il comitato APE è responsabile dell'amministrazione di tutte le materie disciplinate dal presente accordo, compresa la cooperazione allo sviluppo di cui all'articolo 36, e della realizzazione di tutte le attività contemplate dal presente accordo.

3. Il comitato APE è composto di rappresentanti delle parti. Ciascuna parte determina l'organizzazione della propria rappresentanza.

4. Il comitato adotta il proprio regolamento interno entro tre mesi dall'entrata in vigore dell'accordo interinale.

Articolo 65

Rapporto con altri accordi

1. Nessuna delle disposizioni del presente accordo osta all'applicazione delle misure ritenute necessarie secondo quanto contemplato dall'articolo 11 *ter* e dagli articoli 96 e 97 dell'accordo di Cotonou, nel rispetto delle procedure ivi stabilite.

2. Fatta eccezione per le disposizioni in materia di cooperazione allo sviluppo di cui alla parte 3, titolo II, dell'accordo di Cotonou, in caso di contrasto tra le disposizioni del presente accordo e quelle della parte 3, titolo II, dell'accordo di Cotonou, prevalgono le disposizioni del presente accordo.

3. Le parti riconoscono che alcuni Stati dell'ESA firmatari non sono membri dell'OMC. Di conseguenza, i riferimenti del presente accordo agli accordi OMC (comprese le definizioni in essi contenute) e agli organi o comitati dell'OMC non possono essere interpretati nel senso di imporre a uno Stato dell'ESA firmatario che non sia membro dell'OMC obblighi — derivanti dagli accordi dell'OMC o da decisioni di organi o comitati dell'OMC — che vadano al di là di quelli espressamente assunti a norma del presente accordo dallo Stato dell'ESA firmatario in questione. Quindi, in caso di contrasto tra le disposizioni degli accordi OMC o delle decisioni degli organi o comitati dell'OMC, da una parte, e le disposizioni del presente accordo, queste ultime prevalgono sempre ove si tratti di Stati dell'ESA firmatari che non sono membri dell'OMC.

4. Le parti convengono che nessuna disposizione del presente accordo impone loro o agli Stati dell'ESA firmatari di agire in modo incompatibile con gli obblighi derivanti dall'OMC.

Articolo 66

Adesione

1. Può aderire al presente accordo con il consenso delle parti ognuno dei seguenti Stati dell'ESA: la Repubblica di Gibuti, lo Stato d'Eritrea, la Repubblica federale democratica d'Etiopia, la Repubblica del Malawi e la Repubblica del Sudan. Il presente accordo entra in vigore per lo Stato aderente secondo le procedure di legge applicabili della parte CE, degli Stati dell'ESA e del paese aderente. La CE si adopera per applicare al più presto il presente accordo allo Stato aderente.

2. La domanda di adesione al presente accordo da parte di uno Stato della regione dell'ESA non elencato nel paragrafo 1 è sottoposta al comitato APE che decide in merito.

3. Il comitato APE può stabilire le condizioni e le modalità specifiche per l'adesione dello Stato di cui al paragrafo 2.

4. Il presente accordo entra in vigore per lo Stato aderente alla data del deposito del suo strumento di adesione.

Articolo 67

Adesione di nuovi Stati membri all'Unione europea

1. Il comitato APE è informato di qualsiasi domanda di adesione all'UE presentata da uno Stato terzo. Nel corso dei negoziati tra l'UE e lo Stato candidato, la parte CE fornisce ogni informazione utile agli Stati dell'ESA che, a loro volta, indicano alla parte CE le loro preoccupazioni affinché quest'ultima possa prenderle in piena considerazione. La parte CE notifica agli Stati dell'ESA ogni nuova adesione all'UE.

2. Ogni nuovo Stato membro dell'UE aderisce al presente accordo dalla data di adesione all'UE mediante una clausola inserita a tal fine nell'atto di adesione. Se l'atto di adesione all'UE non prevede l'adesione automatica al presente accordo, lo Stato membro dell'UE interessato aderisce mediante deposito di un atto di adesione presso i due depositari, che provvedono a trasmetterne una copia autenticata agli Stati dell'ESA.

3. Le parti esaminano gli effetti prodotti sul presente accordo dall'adesione all'UE di nuovi Stati membri. Il comitato APE può decidere le misure transitorie o di adeguamento eventualmente necessarie.

Articolo 68

Modifiche

1. Le modifiche del presente accordo sono adottate dal comitato APE ed entrano in vigore una volta ratificate.

2. Il comitato APE adotta le misure transitorie eventualmente necessarie in relazione alle disposizioni modificate fino all'entrata in vigore di queste ultime.

Articolo 69

Testi facenti fede

Il presente accordo è redatto in due originali nelle lingue bulgara, ceca, danese, estone, finlandese, francese, greca, inglese, italiana, lettone, lituana, maltese, olandese, polacca, portoghese, rumena, slovacca, slovena, spagnola, svedese, tedesca e ungherese, tutti i testi facenti ugualmente fede.

Articolo 70

Allegati

Gli allegati e i protocolli del presente accordo ne costituiscono parte integrante e possono essere rivisti e/o modificati dal comitato APE.

Съставено в Гранд Бей на двадесет и девети август две хиляди и девета година.

Hecho en Grand Baie a veintinueve de agosto de dos mil nueve.

V Grand Baie dne dvacátého devátého srpna dva tisíce devět.

Udfærdiget i Grand Baie, den niogtyvende august to tusinde og ni.

Geschehen zu Grand Baie am neunundzwanzigsten August zweitausendneun.

Sõlmitud Grand Baies, kahe tuhande üheksanda aasta augusti kahekümne üheksandal päeval.

Έγινε στην Grand Baie, στις είκοσι εννέα Αυγούστου δύο χιλιάδες εννιά.

Done at Grand Baie on the twenty-ninth day of August in the year two thousand and nine.

Fait à Grand Baie, le vingt-neuf août deux mille neuf.

Fatto a Grand Baie, addì ventinove agosto duemilanove.

Grand Baie, divi tūkstoši devītā gada divdesmit devītajā augustā.

Priimta Grand Baie du tūkstančiai devintų metų rugpjūčio dvidešimt devintą dieną.

Kelt Grand Baie-ben, a 2009. év augusztus hónapjának huszonkilencedik napján.

Magħmul fi Grand Baie fid-disgħa u ghoxrin jum ta' Awwissu fis-sena elfejn u disgħa.

Gedaan te Grand Baie, op de negenentwintigste dag van augustus in het jaar tweeduizend negen.

Sporządzono w Grand Baie dnia dwudziestego dziewiątego sierpnia dwa tysiące dziewiątego roku.

Feito em Grand Baie aos vinte e nove de Agosto de dois mil e nove.

Înceiat la Grand Baie, la douăzeci și nouă august două mii nouă.

V Grand Baie dvadsiateho deviateho augusta dvetisícdeväť.

V Grand Baieju, devetinvajsetega avgusta dvatisočdevet.

Tehty Grand Baiessa kahdentenakymmenentenäyhdeksäntenä päivänä elokuuta vuonna kaksituhattayhdeksän.

Som skedde i Grand Baie den tjugonionde augusti år tjugohundraio.

Pour l'Union des Comores

Pour la République de Madagascar

A handwritten signature in black ink, consisting of a large, stylized initial 'M' followed by a horizontal line and a small 'b.' at the end.

For the Republic of Mauritius

A handwritten signature in black ink, featuring a large, stylized initial 'M' followed by a long, sweeping horizontal line.

Pour la République des Seychelles

A handwritten signature in black ink, consisting of a large, stylized initial 'B' followed by a horizontal line.

For the Republic of Zambia

For the Republic of Zimbabwe

A handwritten signature in black ink, consisting of a large, stylized initial 'M' followed by a horizontal line.

За Европейската общност
Por la Comunidad Europea
Za Evropské společenství
For Det Europæiske Fællesskab
Für die Europäische Gemeinschaft
Euroopa Ühenduse nimel
Για την Ευρωπαϊκή Κοινότητα
For the European Community
Pour la Communauté européenne
Per la Comunità europea
Eiropas Kopienas vārdā
Europos bendrijos vardu
az Európai Közösség részéről
Għall-Komunità Ewropea
Voor de Europese Gemeenschap
W imieniu Wspólnoty Europejskiej
Pela Comunidade Europeia
Pentru Comunitatea Europeană
Za Európske spoločenstvo
za Evropsko skupnost
Euroopan yhteisön puolesta
På Europeiska gemenskapens vägnar



Calvin. H. MS.

ELENCO DEGLI ALLEGATI

- Allegato I Dazi doganali sui prodotti originari degli Stati dell'ESA
- Allegato II Elenco degli Stati dell'ESA che assumono impegni a norma del capitolo II e dazi doganali sui prodotti originari degli Stati dell'UE all'importazione negli Stati dell'ESA firmatari
- Allegato III Eccezioni degli Stati dell'ESA in materia di dazi, tasse all'esportazione e trattamento nazionale in rapporto all'imposizione e alle normative interne
- Allegato IV Matrice di sviluppo
- Protocollo 1 relativo alla definizione della nozione di «prodotti originari» e ai metodi di cooperazione amministrativa
- Protocollo 2 Assistenza amministrativa reciproca in materia doganale
-

ALLEGATO I

DAZI DOGANALI SUI PRODOTTI ORIGINARI DEGLI STATI DELL'ESA

1. Fatto salvo quanto disposto nei paragrafi 2, 4, 5, 6 e 7, al momento dell'entrata in vigore del presente accordo, i dazi doganali della parte CE (di seguito «dazi doganali CE») sono interamente soppressi su tutti i prodotti dei capitoli da 1 a 97 del sistema armonizzato, ad eccezione di quelli del capitolo 93, originari di uno Stato dell'ESA. Per i prodotti che rientrano nel capitolo 93 la parte CE continua ad applicare i dazi NPF in vigore. A titolo indicativo l'elenco dei dazi doganali CE applicabili ai prodotti originari di uno Stato dell'ESA è accluso al presente allegato.
2. I dazi doganali CE sui prodotti compresi nella voce tariffaria 1006 originari degli Stati dell'ESA sono soppressi dal 1° gennaio 2010, ad eccezione dei dazi doganali CE sui prodotti della sottovoce 1006 10 10, che sono soppressi a decorrere dall'entrata in vigore del presente accordo.
3. La parte CE e gli Stati dell'ESA firmatari convengono che le disposizioni del protocollo 3 dell'accordo di Cotonou (di seguito «protocollo sullo zucchero») restano applicabili fino al 30 settembre 2009 e che successivamente a tale data il protocollo sullo zucchero cessa di essere in vigore fra loro. Ai fini dell'articolo 4, paragrafo 1, del protocollo sullo zucchero, il periodo di consegna 2008/2009 va dal 1° luglio 2008 al 30 settembre 2009. Il prezzo garantito per il periodo compreso fra il 1° luglio e il 30 settembre 2009 viene deciso in seguito ai negoziati di cui all'articolo 5, paragrafo 4.
4. I dazi doganali CE sui prodotti compresi nella voce tariffaria 1701 originari di uno Stato dell'ESA sono soppressi a decorrere dal 1° ottobre 2009. Fino alla completa soppressione dei dazi doganali CE e in aggiunta all'assegnazione dei contingenti tariffari a dazio nullo di cui al protocollo sullo zucchero, per la campagna di commercializzazione (1) 2008/2009 è aperto un contingente tariffario a dazio nullo di 75 000 tonnellate per i prodotti compresi nella voce tariffaria 1701, espressi in equivalente zucchero bianco, originari degli Stati dell'ESA. Per i prodotti da importare nel quadro del suddetto contingente tariffario aggiuntivo non sono concesse licenze d'importazione tranne qualora l'importatore si impegni ad acquistare tali prodotti a un prezzo almeno equivalente ai prezzi garantiti fissati per lo zucchero importato nella parte CE a norma del protocollo sullo zucchero.
5. a) Durante il periodo compreso fra il 1° ottobre 2009 e il 30 settembre 2015 la parte CE può applicare il dazio della nazione più favorita sui prodotti originari degli Stati dell'ESA compresi nella voce tariffaria 1701 [zucchero], importati in quantitativi superiori ai livelli seguenti, espressi in equivalente zucchero bianco, che si ritiene perturbino il mercato dello zucchero della parte CE:
 - i) 3,5 milioni di tonnellate per campagna di commercializzazione di tali prodotti originari degli Stati membri del gruppo degli Stati dell'Africa, dei Caraibi e del Pacifico (Stati ACP) firmatari dell'accordo di Cotonou; e
 - ii) 1,38 milioni di tonnellate per la campagna di commercializzazione 2009/2010 per tali prodotti originari degli Stati ACP non riconosciuti dalle Nazioni Unite come paesi meno sviluppati. Il quantitativo di 1,38 milioni di tonnellate aumenterà a 1,45 milioni di tonnellate nella campagna di commercializzazione 2010/2011 e a 1,6 milioni di tonnellate nelle quattro campagne di commercializzazione successive.
- b) All'importazione dei prodotti compresi nella voce tariffaria 1701 originari di qualsiasi Stato dell'ESA riconosciuto dalle Nazioni Unite come paese meno sviluppato non si applicano le disposizioni di cui al paragrafo 5, lettera a). Tali importazioni restano tuttavia soggette alle disposizioni dell'articolo 21 (clausola di salvaguardia) (2).
- c) Il dazio della nazione più favorita cessa di applicarsi alla fine della campagna di commercializzazione nel corso della quale è stato introdotto.
- d) Qualsiasi misura adottata a norma del presente paragrafo viene notificata immediatamente al comitato APE ed è oggetto di consultazioni periodiche in seno a tale organismo.
6. A partire dal 1° ottobre 2015, ai fini dell'applicazione delle disposizioni dell'articolo 21 (clausola di salvaguardia), si può ritenere che si abbiano perturbazioni dei mercati dei prodotti compresi nella voce tariffaria 1701 quando il prezzo di mercato dello zucchero bianco nella Comunità europea è inferiore per due mesi consecutivi all'80 % del prezzo di mercato dello zucchero bianco nella Comunità europea constatato nella campagna di commercializzazione precedente.

(1) Ai fini dei paragrafi 4, 5, 6 e 7, per «campagna di commercializzazione» si intende il periodo compreso fra il 1° ottobre e il 30 settembre.

(2) A tal fine e in deroga all'articolo 21, singoli Stati riconosciuti dalle Nazioni Unite come paesi meno sviluppati possono essere soggetti a misure di salvaguardia.

7. Per il periodo compreso tra il 1° gennaio 2008 e il 30 settembre 2015 i prodotti compresi nelle voci tariffarie 1704 90 99, 1806 10 30, 1806 10 90, 2106 90 59 e 2106 90 98 sono soggetti a un meccanismo di sorveglianza speciale per garantire la non elusione dei regimi di cui ai paragrafi 4 e 5. Se, nel corso di un periodo di dodici mesi consecutivi, il volume delle importazioni di tali prodotti originari degli Stati dell'ESA registra un incremento cumulativo superiore al 20 % rispetto alla media delle importazioni annuali dei tre periodi precedenti di dodici mesi, la parte CE analizza la struttura degli scambi, la giustificazione economica e il tenore di zucchero di tali importazioni e, qualora ritenga che queste ultime siano utilizzate per eludere i regimi di cui ai paragrafi 4 e 5, può sospendere il trattamento preferenziale e introdurre il dazio NPF specifico applicato alle importazioni a norma della tariffa doganale comune della Comunità europea per i prodotti compresi nelle voci tariffarie 1704 90 99, 1806 10 30, 1806 10 90, 2106 90 59 e 2106 90 98 originari degli Stati dell'ESA. Le disposizioni del paragrafo 5, lettere b), c) e d), si applicano mutatis mutandis alle azioni attuate nel quadro del presente paragrafo.
 8. Per quanto riguarda i prodotti della voce tariffaria 1701, nel periodo compreso tra il 1° ottobre 2009 e il 30 settembre 2012 non sono concesse licenze di importazione preferenziale tranne qualora l'importatore si impegni ad acquistare tali prodotti a un prezzo non inferiore al 90 % del prezzo di riferimento fissato dalla parte CE per la pertinente campagna di commercializzazione. Le parti prendono atto che al momento della sigla dell'accordo il prezzo di riferimento è quello di cui al regolamento (CE) n. 318/2006.
 9. I paragrafi 1, 3 e 4 non si applicano ai prodotti compresi nella voce tariffaria 1701 originari degli Stati dell'ESA e immessi in libera pratica nei dipartimenti francesi d'oltremare. Tale disposizione si applica per un periodo di dieci anni. Questo periodo è prorogato per altri dieci anni, a meno che le parti non decidano diversamente.
-

ALLEGATO II

ELENCO DEGLI STATI DELL'ESA CHE ASSUMONO IMPEGNI A NORMA DEL CAPO II E DAZI DOGANALI SUI PRODOTTI ORIGINARI DEGLI STATI DELL'UE ALL'IMPORTAZIONE NEGLI STATI DELL'ESA FIRMATARI

I paesi cui all'articolo 6, paragrafo 1, sono:

l'Unione delle Comore

la Repubblica del Madagascar

la Repubblica di Mauritius

la Repubblica delle Seychelles

la Repubblica dello Zambia

la Repubblica dello Zimbabwe

COMORE

Elenco di esclusione

Codice SA	Anno 2004	Anno 2005	Anno 2006	Media importazioni dall'UE 2004-2006: USD
0202 20	324 016,31	283 459,00	0,00	202 491,77
0202 30	2 474 415,30	1 194 430,00	139 013,66	1 269 286,32
0207 00	48 281,00			16 094,00
0207 11	23 380,04	27 573,00	0,00	16 984,35
0207 12	0,00	0,00	96 485,26	32 161,75
0207 13	0,00	0,00	174 985,27	58 328,42
0207 21	0,00	0,00	0,00	0,00
0207 39	0,00	0,00	0,00	0,00
0208 90	0,00	0,00	2 323,57	774,52
0302 19	0,00	0,00	0,00	0,00
0302 31	0,00	0,00	0,00	0,00
0302 39	0,00	0,00	0,00	0,00
0306 11	0,00	0,00	0,00	0,00
0306 13	0,00	0,00	0,00	0,00
0306 21	0,00	0,00	0,00	0,00
0307 51	0,00	0,00	0,00	0,00
0341 00	0,00	0,00	0,00	0,00
0402 10	22,49	27,00	0,00	16,50
0402 21	456 825,24	9 199,00	956 854,46	474 292,90
0403 10	7 183,69	1 971,00	0,00	3 051,56
0507 90	0,00	0,00	0,00	0,00
0508 00	0,00	0,00	0,00	0,00
0508 02	0,00	0,00	0,00	0,00

Codice SA	Anno 2004	Anno 2005	Anno 2006	Media importazioni dall'UE 2004-2006: USD
0701 10	91,14	0,00	8 816,85	2 969,33
0701 90	0,00	0,00	11 863,91	3 954,64
0706 10				
0710 22	0,00	398,00	0,00	132,67
0710 40	0,00	12,00	0,00	4,00
0801 11	741,28	3 414,00	0,00	1 385,09
0801 31	0,00	0,00	0,00	0,00
0802 50	0,00	0,00	0,00	0,00
0803 00	0,00	0,00	0,00	0,00
0804 30	0,00	0,00	0,00	0,00
0804 40	0,00	0,00	0,00	0,00
0804 50	0,00	0,00	0,00	0,00
0805 10	0,00	0,00	0,00	0,00
0805 30	0,00	0,00	0,00	0,00
0807 10	0,00	0,00	0,00	0,00
0807 20	0,00	0,00	0,00	0,00
0810 20	0,00	0,00	0,00	0,00
0811 10	0,00	36,00	0,00	12,00
0813 40	0,00	0,00	0,00	0,00
0813 50	0,00	0,00	0,00	0,00
0901 11	0,00	1 632,00	0,00	544,00
0904 11	0,00	17,00	0,00	5,67
0904 12	30,52	52,00	0,00	27,51
0905 00	0,00	37,00	0,00	12,33
0907 00	0,00	0,00	0,00	0,00
0908 10	0,00	59,00	0,00	19,67
0910 10	0,00	0,00	0,00	0,00
0910 20	0,00	1 272,00	0,00	424,00
1005 10	0,00	25,00	0,00	8,33
1101 00	968 849,75	1 045 726,00	1 880 780,96	1 298 452,24
1108 14	0,00	0,00	0,00	0,00
1515 90	0,00	26 078,00	0,00	8 692,67
1517 10	6 439,20	1 987,00	3 085,61	3 837,27
1604 14	2 640,64	191,00	0,00	943,88
1604 19	272,44	4 782,00	0,00	1 684,81

Codice SA	Anno 2004	Anno 2005	Anno 2006	Media importazioni dall'UE 2004-2006: USD
1604 20	0,00	0,00	0,00	0,00
1605 20	0,00	0,00	0,00	0,00
1605 90	0,00	0,00	0,00	0,00
2002 10	858 512,12	348 079,00	2 143,26	402 911,46
2002 90	24 593,91	113 688,00	605 085,39	247 789,10
2208 30	5 397,68	1 448,00	2 630,88	3 158,85
2208 40	3 642,71	219,00	3 442,82	2 434,85
2208 50	21 008,47	747,00	23 269,68	15 008,38
2208 90	3 343,08	13 491,00	7 947,07	8 260,38
2402 20	978 609,93	301 244,00	0,00	426 617,98
2523 21	343,03	283,00	0,00	208,68
2523 29	1 279,00	126 498,00	0,00	42 592,33
3003 10	0,00	579,00	0,00	193,00
3003 20	308,56	0,00	0,00	102,85
3004 10	0,00	6 992,00	0,00	2 330,67
3004 20	11 216,62	38 625,00	0,00	16 613,87
3004 50	0,00	15 831,00	0,00	5 277,00
3300 00	0,00	0,00	0,00	0,00
3301 29	0,00	0,00	0,00	0,00
3301 90	0,00	0,00	0,00	0,00
6203 42	3 040,78	156,00	0,00	1 065,59
8703 22	0,00	0,00	759 569,08	253 189,69
8703 23	0,00	0,00	907 933,70	302 644,57
8703 24	0,00	0,00	0,00	0,00
8703 31	15 708,69	0,00	674 284,34	229 997,68
8703 32	0,00	0,00	2 279 377,42	759 792,47
8703 33	0,00	0,00	61 694,14	20 564,71
8708 31	7 968,26	1 357,00	5 096,20	4 807,15
Totale esclusione	6 248 161,89	3 571 614,00	8 606 683,51	6 142 153,47
Totale delle importazioni dall'UE				31 783 748,37
Totale prodotti esclusi				6 142 153,47
% prodotti esclusi nel totale delle importazioni				19,32 %

COMORE

Materie prime e beni capitali

Codice SA	Cat. TEC	Tasso TEC	Periodo preparatorio		Valore in USD
			2008-2012	Dazio applicato nel 2013	Media importazioni 2004-2006
0101 10	D	0 %		0 %	0,00
0101 90	A	0 %		0 %	0,00
0102 10	D	0 %		0 %	0,00
0102 90	A	0 %		0 %	0,00
0103 10	D	0 %		0 %	0,00
0103 91	A	0 %		0 %	0,00
0103 92	A	0 %		0 %	0,00
0104 10	A	0 %		0 %	0,00
0104 20	A	0 %		0 %	0,00
0105 11	A	0 %		0 %	0,00
0105 12	A	0 %		0 %	0,00
0105 19	A	0 %		0 %	0,00
0105 94	A	0 %		0 %	0,00
0105 99	A	0 %		0 %	0,00
0106 11	A	0 %		0 %	0,00
0106 12	A	0 %		0 %	0,00
0106 19	A	0 %		0 %	0,00
0106 20	A	0 %		0 %	0,00
0106 31	A	0 %		0 %	0,00
0106 32	A	0 %		0 %	0,00
0106 39	A	0 %		0 %	0,00
0106 90	A	0 %		0 %	0,00
0201 10	A	0 %		0 %	0,00
0201 20	A	0 %		0 %	0,00
0201 30	A	0 %		0 %	11 273,33
0202 10	A	0 %		0 %	0,00
0203 11	A	0 %		0 %	0,00
0203 12	A	0 %		0 %	0,00
0203 19	A	0 %		0 %	142,08
0203 21	A	0 %		0 %	0,00
0203 22	A	0 %		0 %	0,00
0203 29	A	0 %		0 %	0,00

Codice SA	Cat. TEC	Tasso TEC	Periodo preparatorio		Valore in USD
			2008-2012	Dazio applicato nel 2013	Media importazioni 2004-2006
0204 10	A	0 %		0 %	0,00
0204 21	A	0 %		0 %	0,00
0204 22	A	0 %		0 %	0,00
0204 23	A	0 %		0 %	0,00
0204 30	A	0 %		0 %	0,00
0204 41	A	0 %		0 %	0,00
0204 42	A	0 %		0 %	0,00
0204 43	A	0 %		0 %	0,00
0204 50	A	0 %		0 %	0,00
0205 00	A	0 %		0 %	0,00
0206 10	A	0 %		0 %	0,00
0206 21	A	0 %		0 %	1 481,81
0206 22	A	0 %		0 %	7 441,92
0206 29	A	0 %		0 %	4 542,03
0206 30	A	0 %		0 %	0,00
0206 41	A	0 %		0 %	0,00
0206 49	A	0 %		0 %	0,00
0206 80	A	0 %		0 %	0,00
0206 90	A	0 %		0 %	0,00
0207 14	A	0 %		0 %	1 020 442,00
0207 24	A	0 %		0 %	46 006,73
0207 25	A	0 %		0 %	478,17
0207 26	A	0 %		0 %	0,00
0207 27	A	0 %		0 %	65 446,16
0207 32	A	0 %		0 %	8 546,90
0207 33	A	0 %		0 %	1 158 618,64
0207 34	A	0 %		0 %	1 158 541,00
0207 35	A	0 %		0 %	7 117,00
0207 36	A	0 %		0 %	36 068,11
0208 10	A	0 %		0 %	2 592,70
0208 30	A	0 %		0 %	0,00
0208 40	A	0 %		0 %	0,00
0208 50	A	0 %		0 %	0,00
0209 00	A	0 %		0 %	0,00

Codice SA	Cat. TEC	Tasso TEC	Periodo preparatorio		Valore in USD
			2008-2012	Dazio applicato nel 2013	Media importazioni 2004-2006
0301 91	A	0 %		0 %	0,00
0301 92	A	0 %		0 %	0,00
0301 93	A	0 %		0 %	0,00
0301 94	A	0 %		0 %	0,00
0301 95	A	0 %		0 %	0,00
0301 99	A	0 %		0 %	0,00
0302 11	A	0 %		0 %	0,00
0302 12	A	0 %		0 %	0,00
0302 21	A	0 %		0 %	0,00
0302 22	A	0 %		0 %	0,00
0302 23	A	0 %		0 %	0,00
0302 29	A	0 %		0 %	0,00
0302 32	A	0 %		0 %	0,00
0302 33	A	0 %		0 %	0,00
0302 34	A	0 %		0 %	0,00
0302 35	A	0 %		0 %	0,00
0302 36	A	0 %		0 %	0,00
0302 40	A	0 %		0 %	0,00
0302 50	A	0 %		0 %	0,00
0302 61	A	0 %		0 %	0,00
0302 62	A	0 %		0 %	0,00
0302 63	A	0 %		0 %	0,00
0302 64	A	0 %		0 %	0,00
0302 65	A	0 %		0 %	0,00
0302 66	A	0 %		0 %	0,00
0302 67	A	0 %		0 %	0,00
0302 68	A	0 %		0 %	0,00
0302 69	A	0 %		0 %	0,00
0302 70	A	0 %		0 %	0,00
0303 11	A	0 %		0 %	0,00
0303 19	A	0 %		0 %	0,00
0303 21	A	0 %		0 %	0,00
0303 22	A	0 %		0 %	0,00
0303 29	A	0 %		0 %	0,00

Codice SA	Cat. TEC	Tasso TEC	Periodo preparatorio		Valore in USD
			2008-2012	Dazio applicato nel 2013	Media importazioni 2004-2006
0303 31	A	0 %		0 %	0,00
0303 32	A	0 %		0 %	0,00
0303 33	A	0 %		0 %	0,00
0303 39	A	0 %		0 %	0,00
0303 41	A	0 %		0 %	0,00
0303 42	A	0 %		0 %	0,00
0303 43	A	0 %		0 %	0,00
0303 44	A	0 %		0 %	0,00
0303 45	A	0 %		0 %	0,00
0303 46	A	0 %		0 %	0,00
0303 49	A	0 %		0 %	0,00
0303 51	A	0 %		0 %	0,00
0303 52	A	0 %		0 %	0,00
0303 61	A	0 %		0 %	0,00
0303 62	A	0 %		0 %	0,00
0303 71	A	0 %		0 %	0,00
0303 72	A	0 %		0 %	0,00
0303 73	A	0 %		0 %	0,00
0303 74	A	0 %		0 %	0,00
0303 75	A	0 %		0 %	0,00
0303 76	A	0 %		0 %	0,00
0303 77	A	0 %		0 %	0,00
0303 78	A	0 %		0 %	0,00
0303 79	A	0 %		0 %	0,00
0303 80	A	0 %		0 %	0,00
0304 11	A	0 %		0 %	0,00
0304 12	A	0 %		0 %	0,00
0304 19	A	0 %		0 %	0,00
0304 21	A	0 %		0 %	0,00
0304 22	A	0 %		0 %	0,00
0304 29	A	0 %		0 %	0,00
0304 91	A	0 %		0 %	0,00
0304 92	A	0 %		0 %	0,00
0304 99	A	0 %		0 %	0,00

Codice SA	Cat. TEC	Tasso TEC	Periodo preparatorio		Valore in USD
			2008-2012	Dazio applicato nel 2013	Media importazioni 2004-2006
0305 51	A	0 %		0 %	0,00
0305 59	A	0 %		0 %	8,00
0305 61	A	0 %		0 %	0,00
0305 62	A	0 %		0 %	0,00
0305 63	A	0 %		0 %	12,00
0305 69	A	0 %		0 %	0,00
0306 12	A	0 %		0 %	0,00
0306 14	A	0 %		0 %	0,00
0306 19	A	0 %		0 %	0,00
0306 22	A	0 %		0 %	0,00
0306 23	A	0 %		0 %	0,00
0306 24	A	0 %		0 %	0,00
0307 10	A	0 %		0 %	0,00
0307 21	A	0 %		0 %	0,00
0307 29	A	0 %		0 %	0,00
0307 31	A	0 %		0 %	0,00
0307 39	A	0 %		0 %	0,00
0307 41	A	0 %		0 %	0,00
0307 49	A	0 %		0 %	0,00
0307 59	A	0 %		0 %	0,00
0307 91	A	0 %		0 %	0,00
0307 99	A	0 %		0 %	0,00
0401 10	A	0 %		0 %	1 802,67
0401 20	A	0 %		0 %	3 671,86
0401 30	A	0 %		0 %	1 342,91
0407 00	A	0 %		0 %	0,00
0409 00	A	0 %		0 %	322,31
0501 00	A	0 %		0 %	0,00
0502 10	A	0 %		0 %	0,00
0502 90	A	0 %		0 %	0,00
0504 00	A	0 %		0 %	0,00
0505 10	A	0 %		0 %	0,00
0505 90	A	0 %		0 %	0,00
0506 10	A	0 %		0 %	0,00

Codice SA	Cat. TEC	Tasso TEC	Periodo preparatorio		Valore in USD
			2008-2012	Dazio applicato nel 2013	Media importazioni 2004-2006
0506 90	A	0 %		0 %	0,00
0507 10	A	0 %		0 %	0,00
0509 00	A	0 %		0 %	156,34
0510 00	A	0 %		0 %	0,00
0511 10	A	0 %		0 %	0,00
0511 91	A	0 %		0 %	0,00
0511 99	A	0 %		0 %	0,00
0601 10	A	0 %		0 %	0,00
0601 20	A	0 %		0 %	0,00
0602 10	A	0 %		0 %	0,00
0602 20	A	0 %		0 %	0,00
0602 30	A	0 %		0 %	0,00
0602 40	A	0 %		0 %	0,00
0602 90	A	0 %		0 %	0,00
0604 10	A	0 %		0 %	0,00
0604 91	A	0 %		0 %	0,00
0604 99	A	0 %		0 %	0,00
0702 00	A	0 %		0 %	8 124,33
0703 10	A	0 %		0 %	54,00
0703 90	A	0 %		0 %	29,00
0704 10	A	0 %		0 %	0,00
0704 20	A	0 %		0 %	0,00
0704 90	A	0 %		0 %	24,37
0705 11	A	0 %		0 %	20,14
0705 19	A	0 %		0 %	0,00
0705 21	A	0 %		0 %	363,51
0705 29	A	0 %		0 %	0,00
0706 90	A	0 %		0 %	0,00
0707 00	A	0 %		0 %	0,00
0708 10	A	0 %		0 %	0,00
0708 20	A	0 %		0 %	0,00
0708 90	A	0 %		0 %	76,33
0709 20	A	0 %		0 %	0,00
0709 30	A	0 %		0 %	0,00

Codice SA	Cat. TEC	Tasso TEC	Periodo preparatorio		Valore in USD
			2008-2012	Dazio applicato nel 2013	Media importazioni 2004-2006
0709 40	A	0 %		0 %	0,00
0709 51	A	0 %		0 %	0,00
0709 59	A	0 %		0 %	0,00
0709 60	A	0 %		0 %	0,00
0709 70	A	0 %		0 %	0,00
0709 90	A	0 %		0 %	0,00
0710 10	A	0 %		0 %	0,00
0710 21	A	0 %		0 %	0,00
0710 29	A	0 %		0 %	0,00
0710 30	A	0 %		0 %	0,00
0710 80	A	0 %		0 %	0,00
0710 90	A	0 %		0 %	0,00
0713 10	A	0 %		0 %	0,00
0713 20	A	0 %		0 %	0,00
0713 31	A	0 %		0 %	0,00
0713 32	A	0 %		0 %	0,00
0713 33	A	0 %		0 %	0,00
0713 39	A	0 %		0 %	0,00
0713 40	A	0 %		0 %	0,00
0713 50	A	0 %		0 %	0,00
0713 90	A	0 %		0 %	211,84
0714 10	A	0 %		0 %	0,00
0714 20	A	0 %		0 %	0,00
0714 90	A	0 %		0 %	0,00
0801 19	A	0 %		0 %	0,00
0801 21	A	0 %		0 %	0,00
0801 22	A	0 %		0 %	0,00
0801 32	A	0 %		0 %	0,00
0802 11	A	0 %		0 %	0,00
0802 12	A	0 %		0 %	91,67
0802 21	A	0 %		0 %	0,00
0802 22	A	0 %		0 %	0,00
0802 31	A	0 %		0 %	3,94
0802 32	A	0 %		0 %	0,00

Codice SA	Cat. TEC	Tasso TEC	Periodo preparatorio		Valore in USD
			2008-2012	Dazio applicato nel 2013	Media importazioni 2004-2006
0802 40	A	0 %		0 %	56,67
0802 60	A	0 %		0 %	0,00
0802 90	A	0 %		0 %	452,33
0804 10	A	0 %		0 %	68,92
0804 20	A	0 %		0 %	0,00
0805 20	A	0 %		0 %	0,00
0805 40	A	0 %		0 %	0,00
0805 50	A	0 %		0 %	0,00
0805 90	A	0 %		0 %	0,00
0806 10	A	0 %		0 %	41,00
0806 20	A	0 %		0 %	391,01
0807 11	A	0 %		0 %	0,00
0807 19	A	0 %		0 %	0,00
0808 10	A	0 %		0 %	0,00
0808 20	A	0 %		0 %	0,00
0809 10	A	0 %		0 %	0,00
0809 20	A	0 %		0 %	0,00
0809 30	A	0 %		0 %	0,00
0809 40	A	0 %		0 %	0,00
0810 10	A	0 %		0 %	0,00
0810 40	A	0 %		0 %	0,00
0810 50	A	0 %		0 %	0,00
0810 60	A	0 %		0 %	0,00
0810 90	A	0 %		0 %	0,00
0811 20	A	0 %		0 %	0,00
0811 90	A	0 %		0 %	0,00
0812 10	A	0 %		0 %	0,00
0812 90	A	0 %		0 %	0,00
0813 10	A	0 %		0 %	0,00
0813 20	A	0 %		0 %	174,44
0813 30	A	0 %		0 %	0,00
0814 00	A	0 %		0 %	0,00
0901 12	A	0 %		0 %	0,00
0902 10	A	0 %		0 %	236,00

Codice SA	Cat. TEC	Tasso TEC	Periodo preparatorio		Valore in USD
			2008-2012	Dazio applicato nel 2013	Media importazioni 2004-2006
0902 20	A	0 %		0 %	0,00
0902 30	A	0 %		0 %	528,50
0902 40	A	0 %		0 %	0,00
0903 00	A	0 %		0 %	0,00
0904 20	A	0 %		0 %	0,00
0906 11	A	0 %		0 %	0,00
0906 19	A	0 %		0 %	0,00
0906 20	A	0 %		0 %	0,00
0908 20	A	0 %		0 %	0,00
0908 30	A	0 %		0 %	0,00
0909 10	A	0 %		0 %	0,00
0909 20	A	0 %		0 %	0,00
0909 30	A	0 %		0 %	0,00
0909 40	A	0 %		0 %	0,00
0909 50	A	0 %		0 %	0,00
0910 30	A	0 %		0 %	0,00
0910 91	A	0 %		0 %	42,33
0910 99	A	0 %		0 %	1 391,55
1001 10	A	0 %		0 %	0,00
1001 90	A	0 %		0 %	0,00
1002 00	A	0 %		0 %	0,00
1003 00	A	0 %		0 %	0,00
1004 00	A	0 %		0 %	0,00
1005 90	A	0 %		0 %	263,88
1006 10	A	0 %		0 %	16,33
1006 20	A	0 %		0 %	4,06
1006 40	A	0 %		0 %	0,00
1007 00	A	0 %		0 %	0,00
1008 10	A	0 %		0 %	0,00
1008 20	A	0 %		0 %	0,00
1008 30	A	0 %		0 %	0,00
1008 90	A	0 %		0 %	0,00
1201 00	A	0 %		0 %	0,00
1202 10	A	0 %		0 %	8,33

Codice SA	Cat. TEC	Tasso TEC	Periodo preparatorio	Dazio applicato nel 2013	Valore in USD
			2008-2012		Media importazioni 2004-2006
1202 20	A	0 %		0 %	0,00
1203 00	A	0 %		0 %	0,00
1204 00	A	0 %		0 %	0,00
1205 10	A	0 %		0 %	0,00
1205 90	A	0 %		0 %	0,00
1206 00	A	0 %		0 %	0,00
1207 20	A	0 %		0 %	0,00
1207 40	A	0 %		0 %	0,00
1207 50	A	0 %		0 %	0,00
1207 91	A	0 %		0 %	0,00
1207 99	A	0 %		0 %	6 795,40
1209 10	A	0 %		0 %	0,00
1209 21	A	0 %		0 %	0,00
1209 22	A	0 %		0 %	0,00
1209 23	A	0 %		0 %	0,00
1209 24	A	0 %		0 %	0,00
1209 25	A	0 %		0 %	0,00
1209 29	A	0 %		0 %	0,00
1209 30	A	0 %		0 %	0,00
1209 91	A	0 %		0 %	4 183,70
1209 99	A	0 %		0 %	19 399,23
1210 10	A	0 %		0 %	0,00
1210 20	A	0 %		0 %	0,00
1211 20	A	0 %		0 %	0,00
1211 30	A	0 %		0 %	0,00
1211 40	A	0 %		0 %	0,00
1211 90	A	0 %		0 %	100,71
1212 20	A	0 %		0 %	0,00
1212 91	A	0 %		0 %	0,00
1212 99	A	0 %		0 %	0,00
1213 00	A	0 %		0 %	0,00
1214 10	A	0 %		0 %	0,00
1214 90	A	0 %		0 %	0,00
1301 10	A	0 %		0 %	37,92

Codice SA	Cat. TEC	Tasso TEC	Periodo preparatorio		Valore in USD
			2008-2012	Dazio applicato nel 2013	Media importazioni 2004-2006
1301 20	A	0 %		0 %	0,00
1301 90	A	0 %		0 %	0,00
1302 11	A	0 %		0 %	0,00
1302 12	A	0 %		0 %	0,00
1302 19	A	0 %		0 %	0,00
1302 20	A	0 %		0 %	0,00
1401 10	A	0 %		0 %	0,00
1401 20	A	0 %		0 %	0,00
1401 90	A	0 %		0 %	0,00
1404 20	A	0 %		0 %	0,00
1404 90	A	0 %		0 %	0,00
1522 00	A	0 %		0 %	0,00
1801 00	A	0 %		0 %	0,00
1802 00	A	0 %		0 %	0,00
2302 10	A	0 %		0 %	0,00
2302 30	A	0 %		0 %	0,00
2302 40	A	0 %		0 %	0,00
2302 50	A	0 %		0 %	0,00
2303 10	A	0 %		0 %	0,00
2303 20	A	0 %		0 %	0,00
2303 30	A	0 %		0 %	0,00
2308 00	A	0 %		0 %	0,00
2401 10	A	0 %		0 %	21,81
2401 20	A	0 %		0 %	0,00
2401 30	A	0 %		0 %	0,00
2501 00	A	0 %		0 %	1 019,76
2502 00	A	0 %		0 %	0,00
2503 00	A	0 %		0 %	0,00
2504 10	A	0 %		0 %	17,46
2504 90	A	0 %		0 %	0,00
2505 10	A	0 %		0 %	0,00
2505 90	A	0 %		0 %	0,00
2506 10	A	0 %		0 %	0,00
2506 20	A	0 %		0 %	0,00

Codice SA	Cat. TEC	Tasso TEC	Periodo preparatorio		Valore in USD
			2008-2012	Dazio applicato nel 2013	Media importazioni 2004-2006
2507 00	A	0 %		0 %	0,00
2508 10	A	0 %		0 %	0,00
2508 30	A	0 %		0 %	0,00
2508 40	A	0 %		0 %	81,23
2508 50	A	0 %		0 %	0,00
2508 60	A	0 %		0 %	0,00
2508 70	A	0 %		0 %	0,00
2509 00	A	0 %		0 %	449,70
2510 10	A	0 %		0 %	0,00
2510 20	A	0 %		0 %	0,00
2511 10	A	0 %		0 %	0,00
2511 20	A	0 %		0 %	0,00
2512 00	A	0 %		0 %	0,00
2513 10	A	0 %		0 %	0,00
2513 20	A	0 %		0 %	0,00
2514 00	A	0 %		0 %	0,00
2515 11	A	0 %		0 %	0,00
2515 12	A	0 %		0 %	0,00
2515 20	A	0 %		0 %	0,00
2516 11	A	0 %		0 %	0,00
2516 12	A	0 %		0 %	0,00
2516 20	A	0 %		0 %	0,00
2516 90	A	0 %		0 %	0,00
2517 10	A	0 %		0 %	0,00
2517 20	A	0 %		0 %	0,00
2517 30	A	0 %		0 %	0,00
2517 41	A	0 %		0 %	0,00
2517 49	A	0 %		0 %	0,00
2518 10	A	0 %		0 %	0,00
2518 20	A	0 %		0 %	0,00
2518 30	A	0 %		0 %	0,00
2519 10	A	0 %		0 %	0,00
2519 90	A	0 %		0 %	0,00
2520 10	A	0 %		0 %	0,00

Codice SA	Cat. TEC	Tasso TEC	Periodo preparatorio		Valore in USD
			2008-2012	Dazio applicato nel 2013	Media importazioni 2004-2006
2521 00	A	0 %		0 %	0,00
2524 10	A	0 %		0 %	0,00
2524 90	A	0 %		0 %	0,00
2525 10	A	0 %		0 %	0,00
2525 20	A	0 %		0 %	0,00
2525 30	A	0 %		0 %	0,00
2526 10	A	0 %		0 %	0,00
2526 20	A	0 %		0 %	15,41
2528 10	A	0 %		0 %	0,00
2528 90	A	0 %		0 %	0,00
2529 10	A	0 %		0 %	0,00
2529 21	A	0 %		0 %	0,00
2529 22	A	0 %		0 %	0,00
2529 30	A	0 %		0 %	0,00
2530 10	A	0 %		0 %	0,00
2530 20	A	0 %		0 %	0,00
2530 90	A	0 %		0 %	30,10
2601 11	A	0 %		0 %	0,00
2601 12	A	0 %		0 %	0,00
2601 20	A	0 %		0 %	0,00
2602 00	A	0 %		0 %	0,00
2603 00	A	0 %		0 %	0,00
2604 00	A	0 %		0 %	0,00
2605 00	A	0 %		0 %	0,00
2606 00	A	0 %		0 %	0,00
2607 00	A	0 %		0 %	0,00
2608 00	A	0 %		0 %	0,00
2609 00	A	0 %		0 %	0,00
2610 00	A	0 %		0 %	0,00
2611 00	A	0 %		0 %	0,00
2612 10	A	0 %		0 %	0,00
2612 20	A	0 %		0 %	0,00
2613 10	A	0 %		0 %	0,00
2613 90	A	0 %		0 %	0,00

Codice SA	Cat. TEC	Tasso TEC	Periodo preparatorio		Valore in USD
			2008-2012	Dazio applicato nel 2013	Media importazioni 2004-2006
2614 00	A	0 %		0 %	0,00
2615 10	A	0 %		0 %	0,00
2615 90	A	0 %		0 %	0,00
2616 10	A	0 %		0 %	0,00
2616 90	A	0 %		0 %	0,00
2617 10	A	0 %		0 %	0,00
2617 90	A	0 %		0 %	0,00
2618 00	A	0 %		0 %	0,00
2619 00	A	0 %		0 %	0,00
2620 11	A	0 %		0 %	0,00
2620 19	A	0 %		0 %	0,00
2620 21	A	0 %		0 %	0,00
2620 29	A	0 %		0 %	0,00
2620 30	A	0 %		0 %	0,00
2620 40	A	0 %		0 %	0,00
2620 60	A	0 %		0 %	0,00
2620 91	A	0 %		0 %	0,00
2620 99	A	0 %		0 %	0,00
2621 10	A	0 %		0 %	0,00
2621 90	A	0 %		0 %	0,00
2701 11	A	0 %		0 %	0,00
2701 12	A	0 %		0 %	0,00
2701 19	A	0 %		0 %	0,00
2702 10	A	0 %		0 %	0,00
2703 00	A	0 %		0 %	0,00
2709 00	A	0 %		0 %	0,00
2711 11	A	0 %		0 %	0,00
2711 12	A	0 %		0 %	0,00
2711 13	A	0 %		0 %	7,00
2711 14	A	0 %		0 %	0,00
2711 19	A	0 %		0 %	0,00
2711 21	A	0 %		0 %	0,00
2711 29	A	0 %		0 %	0,00
2714 10	A	0 %		0 %	0,00

Codice SA	Cat. TEC	Tasso TEC	Periodo preparatorio		Valore in USD
			2008-2012	Dazio applicato nel 2013	Media importazioni 2004-2006
2714 90	A	0 %		0 %	21,75
3006 92	A	0 %		0 %	0,00
3101 00	A	0 %		0 %	2 645,85
3102 50	A	0 %		0 %	0,00
3502 11	A	0 %		0 %	0,00
3502 19	A	0 %		0 %	0,00
3825 10	A	0 %		0 %	0,00
3825 20	A	0 %		0 %	0,00
3825 30	A	0 %		0 %	0,00
3825 41	A	0 %		0 %	0,00
3825 49	A	0 %		0 %	0,00
3825 50	A	0 %		0 %	0,00
3825 61	A	0 %		0 %	0,00
3825 69	A	0 %		0 %	0,00
3825 90	A	0 %		0 %	0,00
3915 10	A	0 %		0 %	0,00
3915 20	A	0 %		0 %	0,00
3915 30	A	0 %		0 %	0,00
3915 90	A	0 %		0 %	0,00
4004 00	A	0 %		0 %	0,00
4010 11	D	0 %		0 %	2 201,33
4010 12	D	0 %		0 %	0,00
4010 19	D	0 %		0 %	0,00
4010 31	D	0 %		0 %	0,00
4010 32	D	0 %		0 %	0,00
4010 33	D	0 %		0 %	0,00
4010 34	D	0 %		0 %	0,00
4010 35	D	0 %		0 %	0,00
4010 36	D	0 %		0 %	3 503,06
4010 39	D	0 %		0 %	945,93
4401 10	A	0 %		0 %	53,67
4401 21	A	0 %		0 %	0,00
4401 22	A	0 %		0 %	0,00
4401 30	A	0 %		0 %	0,00

Codice SA	Cat. TEC	Tasso TEC	Periodo preparatorio		Valore in USD
			2008-2012	Dazio applicato nel 2013	Media importazioni 2004-2006
4402 10	A	0 %		0 %	0,00
4402 90	A	0 %		0 %	0,00
4403 10	A	0 %		0 %	0,00
4403 20	A	0 %		0 %	0,00
4403 41	A	0 %		0 %	0,00
4403 49	A	0 %		0 %	0,00
4403 91	A	0 %		0 %	0,00
4403 92	A	0 %		0 %	0,00
4403 99	A	0 %		0 %	28,67
4501 10	A	0 %		0 %	29,90
4501 90	A	0 %		0 %	0,00
4707 10	A	0 %		0 %	0,00
4707 20	A	0 %		0 %	0,00
4707 30	A	0 %		0 %	0,00
4707 90	A	0 %		0 %	0,00
5001 00	A	0 %		0 %	0,00
5002 00	A	0 %		0 %	0,00
5003 00	A	0 %		0 %	0,00
5101 11	A	0 %		0 %	0,00
5101 19	A	0 %		0 %	0,00
5101 21	A	0 %		0 %	0,00
5101 29	A	0 %		0 %	0,00
5101 30	A	0 %		0 %	0,00
5102 11	A	0 %		0 %	0,00
5102 19	A	0 %		0 %	0,00
5102 20	A	0 %		0 %	0,00
5103 10	A	0 %		0 %	0,00
5103 20	A	0 %		0 %	0,00
5103 30	A	0 %		0 %	0,00
5104 00	A	0 %		0 %	0,00
5201 00	A	0 %		0 %	383,00
5202 10	A	0 %		0 %	0,00
5202 91	A	0 %		0 %	0,00
5202 99	A	0 %		0 %	0,00

Codice SA	Cat. TEC	Tasso TEC	Periodo preparatorio		Valore in USD
			2008-2012	Dazio applicato nel 2013	Media importazioni 2004-2006
5301 10	A	0 %		0 %	0,00
5301 30	A	0 %		0 %	0,00
5302 10	A	0 %		0 %	0,00
5302 90	A	0 %		0 %	0,00
5303 10	A	0 %		0 %	0,00
5303 90	A	0 %		0 %	0,00
5505 10	A	0 %		0 %	0,00
5505 20	A	0 %		0 %	0,00
5910 00	D	0 %		0 %	0,00
5911 10	D	0 %		0 %	0,00
5911 20	D	0 %		0 %	0,00
5911 31	D	0 %		0 %	0,00
5911 32	D	0 %		0 %	0,00
5911 40	D	0 %		0 %	0,00
5911 90	D	0 %		0 %	0,00
6310 10	A	0 %		0 %	0,00
6310 90	A	0 %		0 %	18,67
7001 00	A	0 %		0 %	0,00
7031 20	A	0 %		0 %	0,00
7101 10	A	0 %		0 %	0,00
7101 21	A	0 %		0 %	0,00
7102 10	A	0 %		0 %	0,00
7102 21	A	0 %		0 %	0,00
7102 29	A	0 %		0 %	0,00
7102 31	A	0 %		0 %	0,00
7105 10	A	0 %		0 %	0,00
7105 90	A	0 %		0 %	0,00
7108 20	A	0 %		0 %	0,00
7112 91	A	0 %		0 %	0,00
7112 92	A	0 %		0 %	0,00
7112 99	A	0 %		0 %	0,00
7115 10	D	0 %		0 %	0,00
7115 90	D	0 %		0 %	0,00
7204 10	A	0 %		0 %	0,00

Codice SA	Cat. TEC	Tasso TEC	Periodo preparatorio		Valore in USD
			2008-2012	Dazio applicato nel 2013	Media importazioni 2004-2006
7204 21	A	0 %		0 %	0,00
7204 29	A	0 %		0 %	8,00
7204 30	A	0 %		0 %	0,00
7204 41	A	0 %		0 %	0,00
7204 49	A	0 %		0 %	0,00
7204 50	A	0 %		0 %	0,00
7309 00	D	0 %		0 %	0,00
7310 10	D	0 %		0 %	0,00
7310 21	D	0 %		0 %	1 178,35
7310 29	D	0 %		0 %	0,00
7316 00	D	0 %		0 %	404,00
7322 11	D	0 %		0 %	0,00
7322 19	D	0 %		0 %	0,00
7322 90	D	0 %		0 %	0,00
7404 00	A	0 %		0 %	0,00
7503 00	A	0 %		0 %	0,00
7602 00	A	0 %		0 %	0,00
7611 00	D	0 %		0 %	0,00
7613 00	D	0 %		0 %	0,00
7802 00	A	0 %		0 %	0,00
7902 00	A	0 %		0 %	0,00
8002 00	A	0 %		0 %	0,00
8101 97	A	0 %		0 %	0,00
8102 97	A	0 %		0 %	0,00
8103 30	A	0 %		0 %	0,00
8104 20	A	0 %		0 %	0,00
8105 30	A	0 %		0 %	0,00
8107 30	A	0 %		0 %	0,00
8108 30	A	0 %		0 %	0,00
8109 30	A	0 %		0 %	0,00
8110 20	A	0 %		0 %	0,00
8112 13	A	0 %		0 %	0,00
8112 22	A	0 %		0 %	0,00
8112 52	A	0 %		0 %	0,00

Codice SA	Cat. TEC	Tasso TEC	Periodo preparatorio		Valore in USD
			2008-2012	Dazio applicato nel 2013	Media importazioni 2004-2006
8201 10	D	0 %		0 %	139,17
8201 20	D	0 %		0 %	0,00
8201 30	D	0 %		0 %	11,00
8201 40	D	0 %		0 %	76,11
8201 50	D	0 %		0 %	0,00
8201 60	D	0 %		0 %	0,00
8201 90	D	0 %		0 %	1 924,62
8202 10	D	0 %		0 %	6,67
8202 20	D	0 %		0 %	0,00
8202 31	D	0 %		0 %	0,00
8202 39	D	0 %		0 %	0,00
8202 40	D	0 %		0 %	0,00
8202 91	D	0 %		0 %	0,00
8202 99	D	0 %		0 %	988,10
8203 10	D	0 %		0 %	0,00
8203 20	D	0 %		0 %	60,45
8203 30	D	0 %		0 %	0,00
8203 40	D	0 %		0 %	495,67
8206 00	D	0 %		0 %	627,48
8207 13	D	0 %		0 %	37,00
8207 19	D	0 %		0 %	1 348,33
8207 20	D	0 %		0 %	0,00
8207 30	D	0 %		0 %	0,00
8207 40	D	0 %		0 %	0,00
8207 50	D	0 %		0 %	44,00
8207 60	D	0 %		0 %	0,00
8207 70	D	0 %		0 %	0,00
8207 80	D	0 %		0 %	0,00
8207 90	D	0 %		0 %	3 097,63
8208 10	D	0 %		0 %	0,00
8208 20	D	0 %		0 %	0,00
8208 30	D	0 %		0 %	0,00
8208 40	D	0 %		0 %	0,00
8208 90	D	0 %		0 %	0,00

Codice SA	Cat. TEC	Tasso TEC	Periodo preparatorio		Valore in USD
			2008-2012	Dazio applicato nel 2013	Media importazioni 2004-2006
8209 00	D	0 %		0 %	0,00
8211 94	D	0 %		0 %	12,42
8211 95	D	0 %		0 %	0,00
8302 30	D	0 %		0 %	64,38
8401 10	D	0 %		0 %	0,00
8401 20	D	0 %		0 %	0,00
8401 30	D	0 %		0 %	0,00
8401 40	D	0 %		0 %	0,00
8402 11	D	0 %		0 %	0,00
8402 12	D	0 %		0 %	0,00
8402 20	D	0 %		0 %	1 143,76
8402 90	D	0 %		0 %	0,00
8403 10	D	0 %		0 %	23,72
8403 90	D	0 %		0 %	3,09
8404 10	D	0 %		0 %	0,00
8404 20	D	0 %		0 %	0,00
8404 90	D	0 %		0 %	0,00
8405 10	D	0 %		0 %	9 835,98
8405 90	D	0 %		0 %	2,03
8406 10	D	0 %		0 %	0,00
8406 81	D	0 %		0 %	0,00
8406 82	D	0 %		0 %	0,00
8406 90	D	0 %		0 %	0,00
8407 10	D	0 %		0 %	19 633,42
8407 29	D	0 %		0 %	21,88
8407 31	D	0 %		0 %	472,51
8407 32	D	0 %		0 %	1 031,58
8407 33	D	0 %		0 %	1 176,92
8407 90	D	0 %		0 %	3 589,03
8408 10	D	0 %		0 %	5 498,47
8408 90	D	0 %		0 %	40 491,08
8409 10	D	0 %		0 %	0,00
8409 91	D	0 %		0 %	3 419,12
8409 99	D	0 %		0 %	125 142,27

Codice SA	Cat. TEC	Tasso TEC	Periodo preparatorio		Valore in USD
			2008-2012	Dazio applicato nel 2013	Media importazioni 2004-2006
8410 11	D	0 %		0 %	0,00
8410 12	D	0 %		0 %	0,00
8410 13	D	0 %		0 %	0,00
8410 90	D	0 %		0 %	0,00
8411 11	D	0 %		0 %	0,00
8411 12	D	0 %		0 %	0,00
8411 21	D	0 %		0 %	0,00
8411 22	D	0 %		0 %	0,00
8411 81	D	0 %		0 %	0,00
8411 82	D	0 %		0 %	0,00
8411 91	D	0 %		0 %	0,00
8411 99	D	0 %		0 %	0,00
8412 10	D	0 %		0 %	0,00
8412 21	D	0 %		0 %	16,57
8412 29	D	0 %		0 %	2 373,23
8412 31	D	0 %		0 %	0,00
8412 39	D	0 %		0 %	0,00
8412 80	D	0 %		0 %	1 316,00
8412 90	D	0 %		0 %	13,00
8413 20	D	0 %		0 %	51 845,72
8413 40	D	0 %		0 %	0,00
8413 50	D	0 %		0 %	0,00
8413 60	D	0 %		0 %	926,83
8413 82	D	0 %		0 %	0,00
8413 91	D	0 %		0 %	28 146,11
8413 92	D	0 %		0 %	4,53
8414 10	D	0 %		0 %	891,71
8414 20	D	0 %		0 %	0,00
8414 80	D	0 %		0 %	4 203,87
8414 90	D	0 %		0 %	5,00
8415 20	D	0 %		0 %	0,00
8416 10	D	0 %		0 %	56,05
8416 20	D	0 %		0 %	21,36
8416 30	D	0 %		0 %	3 536,61
8416 90	D	0 %		0 %	1 422,01

Codice SA	Cat. TEC	Tasso TEC	Periodo preparatorio		Valore in USD
			2008-2012	Dazio applicato nel 2013	Media importazioni 2004-2006
8417 10	D	0 %		0 %	696,88
8417 20	D	0 %		0 %	17 894,06
8417 80	D	0 %		0 %	288,50
8417 90	D	0 %		0 %	21 132,23
8418 61	D	0 %		0 %	2 268,00
8419 19	D	0 %		0 %	15,11
8419 20	D	0 %		0 %	0,00
8419 31	D	0 %		0 %	0,00
8419 32	D	0 %		0 %	0,00
8419 39	D	0 %		0 %	15,65
8419 40	D	0 %		0 %	508,41
8419 50	D	0 %		0 %	447,55
8419 60	D	0 %		0 %	0,00
8419 81	D	0 %		0 %	16,00
8419 89	D	0 %		0 %	7 339,43
8419 90	D	0 %		0 %	1 758,93
8420 10	D	0 %		0 %	0,00
8420 91	D	0 %		0 %	0,00
8420 99	D	0 %		0 %	0,00
8421 11	D	0 %		0 %	0,00
8421 19	D	0 %		0 %	0,00
8421 22	D	0 %		0 %	0,00
8421 29	D	0 %		0 %	63,49
8421 39	D	0 %		0 %	13 416,51
8421 91	D	0 %		0 %	0,00
8421 99	D	0 %		0 %	8 566,55
8422 19	D	0 %		0 %	5 090,75
8422 20	D	0 %		0 %	4,15
8422 30	D	0 %		0 %	518,92
8422 40	D	0 %		0 %	0,00
8423 20	D	0 %		0 %	0,00
8423 30	D	0 %		0 %	0,00
8423 81	D	0 %		0 %	119,33
8423 82	D	0 %		0 %	0,00
8423 89	D	0 %		0 %	0,00

Codice SA	Cat. TEC	Tasso TEC	Periodo preparatorio		Valore in USD
			2008-2012	Dazio applicato nel 2013	Media importazioni 2004-2006
8423 90	D	0 %		0 %	5 374,40
8424 10	D	0 %		0 %	1 079,97
8424 20	D	0 %		0 %	0,00
8424 30	D	0 %		0 %	1 477,98
8424 81	D	0 %		0 %	0,00
8424 89	D	0 %		0 %	21,04
8424 90	D	0 %		0 %	70,68
8425 11	D	0 %		0 %	0,00
8425 19	D	0 %		0 %	0,00
8425 31	D	0 %		0 %	0,00
8425 39	D	0 %		0 %	0,00
8425 41	D	0 %		0 %	0,00
8425 42	D	0 %		0 %	0,00
8425 49	D	0 %		0 %	6 796,87
8426 11	D	0 %		0 %	0,00
8426 12	D	0 %		0 %	0,00
8426 19	D	0 %		0 %	0,00
8426 20	D	0 %		0 %	0,00
8426 30	D	0 %		0 %	0,00
8426 41	D	0 %		0 %	0,00
8426 49	D	0 %		0 %	0,00
8426 91	D	0 %		0 %	0,00
8426 99	D	0 %		0 %	0,00
8427 10	D	0 %		0 %	0,00
8427 20	D	0 %		0 %	5 329,80
8427 90	D	0 %		0 %	3 693,87
8428 20	D	0 %		0 %	0,00
8428 31	D	0 %		0 %	0,00
8428 32	D	0 %		0 %	0,00
8428 33	D	0 %		0 %	0,00
8428 39	D	0 %		0 %	52 769,50
8428 40	D	0 %		0 %	4,87

Codice SA	Cat. TEC	Tasso TEC	Periodo preparatorio		Valore in USD
			2008-2012	Dazio applicato nel 2013	Media importazioni 2004-2006
8428 60	D	0 %		0 %	0,00
8428 90	D	0 %		0 %	492,69
8429 11	D	0 %		0 %	0,00
8429 19	D	0 %		0 %	1 890,00
8429 20	D	0 %		0 %	0,00
8429 30	D	0 %		0 %	33,73
8429 40	D	0 %		0 %	0,00
8429 51	D	0 %		0 %	1 134,00
8429 52	D	0 %		0 %	0,00
8429 59	D	0 %		0 %	10 813,33
8430 10	D	0 %		0 %	0,00
8430 20	D	0 %		0 %	0,00
8430 31	D	0 %		0 %	0,00
8430 39	D	0 %		0 %	0,00
8430 41	D	0 %		0 %	0,00
8430 49	D	0 %		0 %	0,00
8430 50	D	0 %		0 %	30 310,23
8430 61	D	0 %		0 %	0,00
8430 69	D	0 %		0 %	64,32
8431 10	D	0 %		0 %	0,00
8431 20	D	0 %		0 %	7 687,23
8431 31	D	0 %		0 %	2 583,25
8431 39	D	0 %		0 %	5 110,86
8431 41	D	0 %		0 %	0,00
8431 42	D	0 %		0 %	0,00
8431 43	D	0 %		0 %	3 112,45
8431 49	D	0 %		0 %	18 985,42
8432 10	D	0 %		0 %	0,00
8432 21	D	0 %		0 %	0,00
8432 29	D	0 %		0 %	0,00
8432 30	D	0 %		0 %	0,00
8432 40	D	0 %		0 %	0,00
8432 80	D	0 %		0 %	0,00
8432 90	D	0 %		0 %	0,00

Codice SA	Cat. TEC	Tasso TEC	Periodo preparatorio		Valore in USD
			2008-2012	Dazio applicato nel 2013	Media importazioni 2004-2006
8433 20	D	0 %		0 %	0,00
8433 30	D	0 %		0 %	0,00
8433 40	D	0 %		0 %	0,00
8433 51	D	0 %		0 %	0,00
8433 52	D	0 %		0 %	104,00
8433 53	D	0 %		0 %	0,00
8433 59	D	0 %		0 %	2 604,42
8433 60	D	0 %		0 %	0,00
8433 90	D	0 %		0 %	0,00
8434 10	D	0 %		0 %	0,00
8434 20	D	0 %		0 %	0,00
8434 90	D	0 %		0 %	0,00
8435 10	D	0 %		0 %	0,00
8435 90	D	0 %		0 %	0,00
8436 10	D	0 %		0 %	0,00
8436 21	D	0 %		0 %	44,01
8436 29	D	0 %		0 %	0,00
8436 80	D	0 %		0 %	332,29
8436 91	D	0 %		0 %	0,00
8436 99	D	0 %		0 %	0,00
8437 10	D	0 %		0 %	13,33
8437 80	D	0 %		0 %	0,00
8437 90	D	0 %		0 %	0,00
8438 10	D	0 %		0 %	20 271,97
8438 20	D	0 %		0 %	0,00
8438 30	D	0 %		0 %	0,00
8438 40	D	0 %		0 %	0,00
8438 50	D	0 %		0 %	0,00
8438 60	D	0 %		0 %	4,00
8438 80	D	0 %		0 %	114 213,46
8438 90	D	0 %		0 %	12 331,12
8439 10	D	0 %		0 %	0,00
8439 20	D	0 %		0 %	0,00
8439 30	D	0 %		0 %	0,00

Codice SA	Cat. TEC	Tasso TEC	Periodo preparatorio		Valore in USD
			2008-2012	Dazio applicato nel 2013	Media importazioni 2004-2006
8439 91	D	0 %		0 %	0,00
8439 99	D	0 %		0 %	0,00
8440 10	D	0 %		0 %	0,00
8440 90	D	0 %		0 %	0,00
8441 10	D	0 %		0 %	2 376,11
8441 20	D	0 %		0 %	0,00
8441 30	D	0 %		0 %	0,00
8441 40	D	0 %		0 %	0,00
8441 80	D	0 %		0 %	2 362,33
8441 90	D	0 %		0 %	0,00
8442 30	D	0 %		0 %	25,86
8442 40	D	0 %		0 %	0,00
8442 50	D	0 %		0 %	586,28
8443 11	D	0 %		0 %	0,00
8443 12	D	0 %		0 %	0,00
8443 13	D	0 %		0 %	0,00
8443 14	D	0 %		0 %	0,00
8443 15	D	0 %		0 %	0,00
8443 16	D	0 %		0 %	0,00
8443 17	D	0 %		0 %	0,00
8443 19	D	0 %		0 %	2 125,95
8443 31	D	0 %		0 %	0,00
8443 32	D	0 %		0 %	0,00
8443 39	D	0 %		0 %	0,00
8443 51	D	0 %		0 %	4 856,96
8443 90	D	0 %		0 %	8,33
8443 91	D	0 %		0 %	0,00
8443 99	D	0 %		0 %	0,00
8444 00	D	0 %		0 %	0,00
8445 11	D	0 %		0 %	0,00
8445 12	D	0 %		0 %	0,00
8445 13	D	0 %		0 %	0,00
8445 19	D	0 %		0 %	0,00
8445 20	D	0 %		0 %	0,00

Codice SA	Cat. TEC	Tasso TEC	Periodo preparatorio		Valore in USD
			2008-2012	Dazio applicato nel 2013	Media importazioni 2004-2006
8445 30	D	0 %		0 %	0,00
8445 40	D	0 %		0 %	0,00
8445 90	D	0 %		0 %	0,00
8446 10	D	0 %		0 %	0,00
8446 21	D	0 %		0 %	0,00
8446 29	D	0 %		0 %	0,00
8446 30	D	0 %		0 %	0,00
8447 11	D	0 %		0 %	0,00
8447 12	D	0 %		0 %	0,00
8447 20	D	0 %		0 %	0,00
8447 90	D	0 %		0 %	0,00
8448 11	D	0 %		0 %	0,00
8448 19	D	0 %		0 %	0,00
8448 20	D	0 %		0 %	0,00
8448 31	D	0 %		0 %	0,00
8448 32	D	0 %		0 %	0,00
8448 33	D	0 %		0 %	0,00
8448 39	D	0 %		0 %	0,00
8448 42	D	0 %		0 %	0,00
8448 49	D	0 %		0 %	0,00
8448 51	D	0 %		0 %	0,00
8448 59	D	0 %		0 %	0,00
8449 00	D	0 %		0 %	0,00
8450 20	D	0 %		0 %	1 383,35
8451 10	D	0 %		0 %	0,00
8451 29	D	0 %		0 %	0,00
8451 30	D	0 %		0 %	0,00
8451 40	D	0 %		0 %	19,28
8451 50	D	0 %		0 %	0,00
8451 80	D	0 %		0 %	87,72
8451 90	D	0 %		0 %	0,00
8452 21	D	0 %		0 %	0,00
8452 29	D	0 %		0 %	539,52
8452 30	D	0 %		0 %	0,00

Codice SA	Cat. TEC	Tasso TEC	Periodo preparatorio		Valore in USD
			2008-2012	Dazio applicato nel 2013	Media importazioni 2004-2006
8452 40	D	0 %		0 %	0,00
8452 90	D	0 %		0 %	0,00
8453 10	D	0 %		0 %	0,00
8453 20	D	0 %		0 %	0,00
8453 80	D	0 %		0 %	0,00
8453 90	D	0 %		0 %	24,00
8454 10	D	0 %		0 %	0,00
8454 20	D	0 %		0 %	0,00
8454 30	D	0 %		0 %	1 209,51
8454 90	D	0 %		0 %	0,00
8455 10	D	0 %		0 %	1 115,10
8455 21	D	0 %		0 %	0,00
8455 22	D	0 %		0 %	0,00
8455 30	D	0 %		0 %	0,00
8455 90	D	0 %		0 %	0,00
8456 10	D	0 %		0 %	0,00
8456 20	D	0 %		0 %	0,00
8456 30	D	0 %		0 %	0,00
8456 90	D	0 %		0 %	0,00
8456 91	D	0 %		0 %	4,27
8457 10	D	0 %		0 %	0,00
8457 20	D	0 %		0 %	0,00
8457 30	D	0 %		0 %	0,00
8458 11	D	0 %		0 %	0,00
8458 19	D	0 %		0 %	0,00
8458 91	D	0 %		0 %	0,00
8458 99	D	0 %		0 %	0,00
8459 10	D	0 %		0 %	0,00
8459 21	D	0 %		0 %	0,00
8459 29	D	0 %		0 %	0,00
8459 31	D	0 %		0 %	0,00
8459 39	D	0 %		0 %	0,00
8459 40	D	0 %		0 %	0,00
8459 51	D	0 %		0 %	0,00

Codice SA	Cat. TEC	Tasso TEC	Periodo preparatorio		Valore in USD
			2008-2012	Dazio applicato nel 2013	Media importazioni 2004-2006
8459 59	D	0 %		0 %	0,00
8459 61	D	0 %		0 %	0,00
8459 69	D	0 %		0 %	0,00
8459 70	D	0 %		0 %	0,00
8460 11	D	0 %		0 %	0,00
8460 19	D	0 %		0 %	0,00
8460 21	D	0 %		0 %	0,00
8460 29	D	0 %		0 %	0,00
8460 31	D	0 %		0 %	0,00
8460 39	D	0 %		0 %	0,00
8460 40	D	0 %		0 %	0,00
8460 90	D	0 %		0 %	16,62
8461 20	D	0 %		0 %	0,00
8461 30	D	0 %		0 %	0,00
8461 40	D	0 %		0 %	8,67
8461 50	D	0 %		0 %	2 175,53
8461 90	D	0 %		0 %	5 930,76
8462 10	D	0 %		0 %	0,00
8462 21	D	0 %		0 %	0,00
8462 29	D	0 %		0 %	0,00
8462 31	D	0 %		0 %	0,00
8462 39	D	0 %		0 %	0,00
8462 41	D	0 %		0 %	0,00
8462 49	D	0 %		0 %	0,00
8462 91	D	0 %		0 %	4,15
8462 99	D	0 %		0 %	0,00
8463 10	D	0 %		0 %	0,00
8463 20	D	0 %		0 %	0,00
8463 30	D	0 %		0 %	0,00
8463 90	D	0 %		0 %	0,00
8464 10	D	0 %		0 %	15,81
8464 20	D	0 %		0 %	0,00
8464 90	D	0 %		0 %	975,33
8465 10	D	0 %		0 %	0,00

Codice SA	Cat. TEC	Tasso TEC	Periodo preparatorio		Valore in USD
			2008-2012	Dazio applicato nel 2013	Media importazioni 2004-2006
8465 91	D	0 %		0 %	16,69
8465 92	D	0 %		0 %	0,00
8465 93	D	0 %		0 %	728,64
8465 94	D	0 %		0 %	0,00
8465 95	D	0 %		0 %	0,00
8465 96	D	0 %		0 %	0,00
8465 99	D	0 %		0 %	1 604,23
8466 10	D	0 %		0 %	0,00
8466 20	D	0 %		0 %	0,00
8466 30	D	0 %		0 %	2 992,33
8466 91	D	0 %		0 %	36,00
8466 92	D	0 %		0 %	0,00
8466 93	D	0 %		0 %	870,00
8466 94	D	0 %		0 %	0,00
8467 11	D	0 %		0 %	0,00
8467 19	D	0 %		0 %	1 255,78
8467 21	D	0 %		0 %	72,52
8467 22	D	0 %		0 %	527,36
8467 29	D	0 %		0 %	1 062,56
8467 81	D	0 %		0 %	631,64
8467 89	D	0 %		0 %	300,51
8467 91	D	0 %		0 %	8,46
8467 92	D	0 %		0 %	0,00
8467 99	D	0 %		0 %	1 012,33
8468 10	D	0 %		0 %	0,00
8468 20	D	0 %		0 %	14,33
8468 80	D	0 %		0 %	6,17
8468 90	D	0 %		0 %	8,00
8469 00	D	0 %		0 %	0,00
8469 11	D	0 %		0 %	141,78
8469 30	D	0 %		0 %	123,52
8470 10	D	0 %		0 %	336,55
8470 21	D	0 %		0 %	0,00
8470 29	D	0 %		0 %	0,00

Codice SA	Cat. TEC	Tasso TEC	Periodo preparatorio		Valore in USD
			2008-2012	Dazio applicato nel 2013	Media importazioni 2004-2006
8470 30	D	0 %		0 %	1 178,67
8470 50	D	0 %		0 %	0,00
8470 90	D	0 %		0 %	4 715,20
8471 10	D	0 %		0 %	68 964,60
8471 30	D	0 %		0 %	8 471,74
8471 41	D	0 %		0 %	597,24
8471 49	D	0 %		0 %	39 440,14
8471 50	D	0 %		0 %	2 675,86
8471 60	D	0 %		0 %	29 205,41
8471 70	D	0 %		0 %	590,44
8471 80	D	0 %		0 %	4 285,76
8471 90	D	0 %		0 %	150 367,95
8472 10	D	0 %		0 %	0,00
8472 20	D	0 %		0 %	233,33
8472 30	D	0 %		0 %	0,00
8472 90	D	0 %		0 %	14 421,84
8473 10	D	0 %		0 %	49,29
8473 21	D	0 %		0 %	0,00
8473 29	D	0 %		0 %	442,64
8473 30	D	0 %		0 %	146 959,99
8473 40	D	0 %		0 %	1 408,00
8473 50	D	0 %		0 %	3 716,50
8474 10	D	0 %		0 %	0,00
8474 20	D	0 %		0 %	5 520,16
8474 31	D	0 %		0 %	3 393,68
8474 32	D	0 %		0 %	0,00
8474 39	D	0 %		0 %	5 381,33
8474 80	D	0 %		0 %	28 842,45
8474 90	D	0 %		0 %	29 062,50
8475 10	D	0 %		0 %	0,00
8475 21	D	0 %		0 %	0,00
8475 29	D	0 %		0 %	0,00
8475 90	D	0 %		0 %	0,00
8476 21	D	0 %		0 %	0,00

Codice SA	Cat. TEC	Tasso TEC	Periodo preparatorio		Valore in USD
			2008-2012	Dazio applicato nel 2013	Media importazioni 2004-2006
8476 29	D	0 %		0 %	0,00
8476 81	D	0 %		0 %	0,00
8476 89	D	0 %		0 %	0,00
8476 90	D	0 %		0 %	0,00
8477 10	D	0 %		0 %	0,00
8477 20	D	0 %		0 %	0,00
8477 30	D	0 %		0 %	0,00
8477 40	D	0 %		0 %	0,00
8477 51	D	0 %		0 %	0,00
8477 59	D	0 %		0 %	237,22
8477 80	D	0 %		0 %	24,00
8477 90	D	0 %		0 %	5 972,40
8478 10	D	0 %		0 %	0,00
8478 90	D	0 %		0 %	0,00
8479 10	D	0 %		0 %	9 590,60
8479 20	D	0 %		0 %	0,00
8479 30	D	0 %		0 %	0,00
8479 40	D	0 %		0 %	0,00
8479 50	D	0 %		0 %	0,00
8479 60	D	0 %		0 %	0,00
8479 81	D	0 %		0 %	0,00
8479 82	D	0 %		0 %	1 782,29
8479 89	D	0 %		0 %	6 947,86
8479 90	D	0 %		0 %	12 073,32
8481 10	D	0 %		0 %	0,00
8481 20	D	0 %		0 %	762,05
8481 30	D	0 %		0 %	0,00
8481 40	D	0 %		0 %	0,00
8481 90	D	0 %		0 %	24 638,92
8482 10	D	0 %		0 %	2 013,38
8482 20	D	0 %		0 %	0,00
8482 30	D	0 %		0 %	0,00
8482 40	D	0 %		0 %	0,00
8482 50	D	0 %		0 %	0,00

Codice SA	Cat. TEC	Tasso TEC	Periodo preparatorio		Valore in USD
			2008-2012	Dazio applicato nel 2013	Media importazioni 2004-2006
8482 80	D	0 %		0 %	0,00
8482 91	D	0 %		0 %	31,13
8482 99	D	0 %		0 %	0,00
8484 20	D	0 %		0 %	1 080,70
8484 90	D	0 %		0 %	18 239,63
8485 90	D	0 %		0 %	28 759,15
8486 10	D	0 %		0 %	0,00
8486 20	D	0 %		0 %	0,00
8486 30	D	0 %		0 %	0,00
8486 40	D	0 %		0 %	0,00
8486 90	D	0 %		0 %	0,00
8487 10	D	0 %		0 %	0,00
8501 10	D	0 %		0 %	52,76
8501 20	D	0 %		0 %	57,33
8501 31	D	0 %		0 %	0,00
8501 32	D	0 %		0 %	9,85
8501 33	D	0 %		0 %	0,00
8501 34	D	0 %		0 %	0,00
8501 53	D	0 %		0 %	0,00
8501 61	D	0 %		0 %	0,00
8501 62	D	0 %		0 %	31 869,01
8501 63	D	0 %		0 %	0,00
8501 64	D	0 %		0 %	706,48
8502 11	D	0 %		0 %	38 519,65
8502 12	D	0 %		0 %	2 655,72
8502 13	D	0 %		0 %	7 549,40
8502 20	D	0 %		0 %	6 441,41
8502 31	D	0 %		0 %	30 258,63
8502 39	D	0 %		0 %	8 001,88
8502 40	D	0 %		0 %	0,00
8504 21	D	0 %		0 %	40 703,59
8504 22	D	0 %		0 %	0,00
8504 23	D	0 %		0 %	0,00
8504 31	D	0 %		0 %	3 062,09

Codice SA	Cat. TEC	Tasso TEC	Periodo preparatorio		Valore in USD
			2008-2012	Dazio applicato nel 2013	Media importazioni 2004-2006
8504 32	D	0 %		0 %	86,54
8504 33	D	0 %		0 %	37 325,01
8504 34	D	0 %		0 %	0,00
8504 40	D	0 %		0 %	46 687,07
8504 50	D	0 %		0 %	4 589,67
8504 90	D	0 %		0 %	378,26
8505 11	D	0 %		0 %	0,00
8505 19	D	0 %		0 %	0,00
8505 20	D	0 %		0 %	0,00
8505 90	D	0 %		0 %	171,89
8507 30	D	0 %		0 %	8,67
8507 40	D	0 %		0 %	0,00
8507 80	D	0 %		0 %	1 448,84
8511 20	D	0 %		0 %	0,00
8511 50	D	0 %		0 %	2 430,10
8511 90	D	0 %		0 %	1,66
8512 20	D	0 %		0 %	5 561,48
8512 30	D	0 %		0 %	0,00
8512 40	D	0 %		0 %	1 358,20
8512 90	D	0 %		0 %	878,17
8514 10	D	0 %		0 %	11,71
8514 20	D	0 %		0 %	0,00
8514 30	D	0 %		0 %	1 233,51
8514 40	D	0 %		0 %	95,77
8514 90	D	0 %		0 %	0,00
8515 11	D	0 %		0 %	0,00
8515 19	D	0 %		0 %	67,00
8515 21	D	0 %		0 %	0,00
8515 29	D	0 %		0 %	63,70
8515 31	D	0 %		0 %	0,00
8515 39	D	0 %		0 %	88,73
8515 80	D	0 %		0 %	7 471,35
8515 90	D	0 %		0 %	2 872,80
8517 12	D	0 %		0 %	0,00

Codice SA	Cat. TEC	Tasso TEC	Periodo preparatorio		Valore in USD
			2008-2012	Dazio applicato nel 2013	Media importazioni 2004-2006
8517 18	D	0 %		0 %	0,00
8517 50	D	0 %		0 %	30 414,26
8517 61	D	0 %		0 %	0,00
8517 62	D	0 %		0 %	0,00
8517 69	D	0 %		0 %	0,00
8517 70	D	0 %		0 %	0,00
8517 90	D	0 %		0 %	274 681,51
8518 10	D	0 %		0 %	1 854,80
8518 21	D	0 %		0 %	3 307,50
8518 22	D	0 %		0 %	11 193,62
8518 29	D	0 %		0 %	4 542,60
8518 30	D	0 %		0 %	41,29
8518 40	D	0 %		0 %	9 988,98
8518 50	D	0 %		0 %	22 311,61
8518 90	D	0 %		0 %	8 025,51
8519 21	D	0 %		0 %	9,37
8523 52	D	0 %		0 %	0,00
8523 59	D	0 %		0 %	0,00
8523 80	D	0 %		0 %	0,00
8525 40	D	0 %		0 %	2 640,71
8525 50	D	0 %		0 %	0,00
8525 60	D	0 %		0 %	0,00
8525 80	D	0 %		0 %	0,00
8526 10	D	0 %		0 %	144,26
8526 91	D	0 %		0 %	14 349,80
8526 92	D	0 %		0 %	6,69
8528 41	D	0 %		0 %	0,00
8528 51	D	0 %		0 %	0,00
8528 61	D	0 %		0 %	0,00
8530 10	D	0 %		0 %	0,00
8530 80	D	0 %		0 %	0,00
8530 90	D	0 %		0 %	2 408,21
8531 20	D	0 %		0 %	0,00
8531 80	D	0 %		0 %	1 993,00

Codice SA	Cat. TEC	Tasso TEC	Periodo preparatorio		Valore in USD
			2008-2012	Dazio applicato nel 2013	Media importazioni 2004-2006
8531 90	D	0 %		0 %	20,95
8532 10	D	0 %		0 %	0,00
8532 21	D	0 %		0 %	0,00
8532 22	D	0 %		0 %	0,00
8532 23	D	0 %		0 %	0,00
8532 24	D	0 %		0 %	0,00
8532 25	D	0 %		0 %	0,00
8532 29	D	0 %		0 %	0,00
8532 30	D	0 %		0 %	172,33
8532 90	D	0 %		0 %	0,00
8533 10	D	0 %		0 %	0,00
8533 21	D	0 %		0 %	0,00
8533 29	D	0 %		0 %	0,00
8533 31	D	0 %		0 %	0,00
8533 39	D	0 %		0 %	0,00
8533 40	D	0 %		0 %	0,00
8533 90	D	0 %		0 %	0,00
8534 00	D	0 %		0 %	0,00
8535 29	D	0 %		0 %	2 003,74
8535 40	D	0 %		0 %	6 333,05
8536 30	D	0 %		0 %	165,83
8536 69	D	0 %		0 %	8 285,32
8536 90	D	0 %		0 %	50 663,84
8538 10	D	0 %		0 %	0,00
8538 90	D	0 %		0 %	6 046,11
8539 10	D	0 %		0 %	110,33
8539 29	D	0 %		0 %	532,57
8539 32	D	0 %		0 %	0,00
8539 39	D	0 %		0 %	6,35
8539 41	D	0 %		0 %	0,00
8539 49	D	0 %		0 %	0,00
8540 11	D	0 %		0 %	0,00
8540 12	D	0 %		0 %	0,00
8540 20	D	0 %		0 %	16,45

Codice SA	Cat. TEC	Tasso TEC	Periodo preparatorio		Valore in USD
			2008-2012	Dazio applicato nel 2013	Media importazioni 2004-2006
8540 40	D	0 %		0 %	0,00
8540 50	D	0 %		0 %	0,00
8540 60	D	0 %		0 %	0,00
8540 71	D	0 %		0 %	0,00
8540 72	D	0 %		0 %	0,00
8540 79	D	0 %		0 %	0,00
8540 81	D	0 %		0 %	0,00
8540 89	D	0 %		0 %	20,45
8540 91	D	0 %		0 %	0,00
8540 99	D	0 %		0 %	4,33
8541 10	D	0 %		0 %	0,00
8541 21	D	0 %		0 %	0,00
8541 29	D	0 %		0 %	0,00
8541 30	D	0 %		0 %	0,00
8541 40	D	0 %		0 %	12 098,67
8541 50	D	0 %		0 %	831,60
8541 60	D	0 %		0 %	0,00
8541 90	D	0 %		0 %	0,00
8542 10	D	0 %		0 %	288 948,77
8542 21	D	0 %		0 %	100 333,84
8542 31	D	0 %		0 %	0,00
8542 32	D	0 %		0 %	0,00
8542 33	D	0 %		0 %	0,00
8542 39	D	0 %		0 %	0,00
8542 90	D	0 %		0 %	921,67
8543 10	D	0 %		0 %	0,00
8543 20	D	0 %		0 %	0,00
8543 30	D	0 %		0 %	4,33
8543 70	D	0 %		0 %	0,00
8543 81	D	0 %		0 %	6 287,83
8543 90	D	0 %		0 %	0,00
8545 11	D	0 %		0 %	0,00
8545 19	D	0 %		0 %	0,00
8545 20	D	0 %		0 %	462,72

Codice SA	Cat. TEC	Tasso TEC	Periodo preparatorio		Valore in USD
			2008-2012	Dazio applicato nel 2013	Media importazioni 2004-2006
8545 90	D	0 %		0 %	10,67
8546 10	D	0 %		0 %	3 818,29
8548 10	D	0 %		0 %	222 699,29
8548 90	D	0 %		0 %	648,27
8601 10	D	0 %		0 %	0,00
8601 20	D	0 %		0 %	0,00
8602 10	D	0 %		0 %	0,00
8602 90	D	0 %		0 %	0,00
8603 10	D	0 %		0 %	0,00
8603 90	D	0 %		0 %	0,00
8604 00	D	0 %		0 %	0,00
8608 00	D	0 %		0 %	0,00
8701 10	D	0 %		0 %	85,63
8701 20	D	0 %		0 %	10 892,14
8701 30	D	0 %		0 %	0,00
8701 90	D	0 %		0 %	756,00
8704 10	D	0 %		0 %	5 481,00
8704 23	D	0 %		0 %	3 213,00
8704 32	D	0 %		0 %	4 479,55
8706 00	D	0 %		0 %	7 347,45
8707 10	D	0 %		0 %	374,93
8707 90	D	0 %		0 %	34,43
8708 29	D	0 %		0 %	31 946,13
8708 40	D	0 %		0 %	155,25
8708 50	D	0 %		0 %	97,68
8708 94	D	0 %		0 %	2 360,11
8709 11	D	0 %		0 %	0,00
8709 19	D	0 %		0 %	9,91
8709 90	D	0 %		0 %	33,68
8710 00	D	0 %		0 %	0,00
8714 11	D	0 %		0 %	0,00
8714 19	D	0 %		0 %	41,67
8714 91	D	0 %		0 %	652,05
8714 92	D	0 %		0 %	0,00

Codice SA	Cat. TEC	Tasso TEC	Periodo preparatorio		Valore in USD
			2008-2012	Dazio applicato nel 2013	Media importazioni 2004-2006
8714 93	D	0 %		0 %	0,00
8714 94	D	0 %		0 %	233,79
8714 95	D	0 %		0 %	0,00
8714 96	D	0 %		0 %	0,00
8714 99	D	0 %		0 %	3 340,38
8716 90	D	0 %		0 %	1 280,80
8802 11	D	0 %		0 %	0,00
8802 12	D	0 %		0 %	0,00
8802 30	D	0 %		0 %	0,00
8802 40	D	0 %		0 %	0,00
8802 60	D	0 %		0 %	0,00
8803 10	D	0 %		0 %	0,00
8803 20	D	0 %		0 %	0,00
8803 30	D	0 %		0 %	6 270,94
8803 90	D	0 %		0 %	0,00
8804 00	D	0 %		0 %	0,00
8805 10	D	0 %		0 %	0,00
8805 21	D	0 %		0 %	0,00
8805 29	D	0 %		0 %	0,00
8901 10	D	0 %		0 %	53 827,20
8901 20	D	0 %		0 %	0,00
8901 30	D	0 %		0 %	0,00
8901 90	D	0 %		0 %	0,00
8902 00	D	0 %		0 %	0,00
8904 00	D	0 %		0 %	0,00
8905 10	D	0 %		0 %	0,00
8905 20	D	0 %		0 %	0,00
8905 90	D	0 %		0 %	0,00
8906 10	D	0 %		0 %	0,00
8906 90	D	0 %		0 %	3 780,00
8907 90	D	0 %		0 %	0,00
9005 80	D	0 %		0 %	16,25
9005 90	D	0 %		0 %	27,67
9006 61	D	0 %		0 %	0,00

Codice SA	Cat. TEC	Tasso TEC	Periodo preparatorio		Valore in USD
			2008-2012	Dazio applicato nel 2013	Media importazioni 2004-2006
9006 69	D	0 %		0 %	0,00
9007 19	D	0 %		0 %	0,00
9007 20	D	0 %		0 %	0,00
9007 91	D	0 %		0 %	0,00
9007 92	D	0 %		0 %	0,00
9008 90	D	0 %		0 %	0,00
9010 10	D	0 %		0 %	2 098,19
9010 41	D	0 %		0 %	192,07
9010 50	D	0 %		0 %	0,00
9010 60	D	0 %		0 %	0,00
9010 90	D	0 %		0 %	0,00
9011 10	D	0 %		0 %	4 835,00
9011 20	D	0 %		0 %	0,00
9011 80	D	0 %		0 %	0,00
9011 90	D	0 %		0 %	0,00
9012 10	D	0 %		0 %	0,00
9012 90	D	0 %		0 %	0,00
9013 10	D	0 %		0 %	0,00
9013 20	D	0 %		0 %	0,00
9013 80	D	0 %		0 %	0,00
9013 90	D	0 %		0 %	0,00
9014 10	D	0 %		0 %	0,00
9014 20	D	0 %		0 %	0,00
9014 80	D	0 %		0 %	0,00
9014 90	D	0 %		0 %	76,00
9015 10	D	0 %		0 %	0,00
9015 20	D	0 %		0 %	0,00
9015 30	D	0 %		0 %	54,67
9015 40	D	0 %		0 %	0,00
9015 80	D	0 %		0 %	2 448,88
9015 90	D	0 %		0 %	3 047,44
9016 00	D	0 %		0 %	2 785,10
9017 10	D	0 %		0 %	0,00
9017 20	D	0 %		0 %	6 948,33

Codice SA	Cat. TEC	Tasso TEC	Periodo preparatorio		Valore in USD
			2008-2012	Dazio applicato nel 2013	Media importazioni 2004-2006
9017 30	D	0 %		0 %	0,00
9017 80	D	0 %		0 %	94,33
9017 90	D	0 %		0 %	0,00
9018 11	D	0 %		0 %	2 670,95
9018 12	D	0 %		0 %	0,00
9018 13	D	0 %		0 %	0,00
9018 14	D	0 %		0 %	0,00
9018 19	D	0 %		0 %	3 024,00
9018 20	D	0 %		0 %	0,00
9018 31	D	0 %		0 %	16 524,41
9018 32	D	0 %		0 %	575,73
9018 39	D	0 %		0 %	2 363,63
9018 41	D	0 %		0 %	0,00
9018 49	D	0 %		0 %	695,52
9018 50	D	0 %		0 %	0,00
9018 90	D	0 %		0 %	68 803,13
9019 10	D	0 %		0 %	43,67
9019 20	D	0 %		0 %	0,00
9020 00	D	0 %		0 %	0,00
9022 12	D	0 %		0 %	0,00
9022 13	D	0 %		0 %	0,00
9022 14	D	0 %		0 %	0,00
9022 19	D	0 %		0 %	0,00
9022 21	D	0 %		0 %	0,00
9022 29	D	0 %		0 %	0,00
9022 30	D	0 %		0 %	0,00
9022 90	D	0 %		0 %	270,42
9023 00	D	0 %		0 %	0,00
9024 10	D	0 %		0 %	0,00
9024 80	D	0 %		0 %	1 442,07
9024 90	D	0 %		0 %	0,00
9025 11	D	0 %		0 %	13 650,33
9025 19	D	0 %		0 %	0,00
9025 80	D	0 %		0 %	0,00

Codice SA	Cat. TEC	Tasso TEC	Periodo preparatorio		Valore in USD
			2008-2012	Dazio applicato nel 2013	Media importazioni 2004-2006
9025 90	D	0 %		0 %	0,00
9026 10	D	0 %		0 %	1 362,39
9026 20	D	0 %		0 %	196,20
9026 80	D	0 %		0 %	3 760,43
9026 90	D	0 %		0 %	0,00
9027 10	D	0 %		0 %	582,50
9027 20	D	0 %		0 %	0,00
9027 30	D	0 %		0 %	0,00
9027 50	D	0 %		0 %	0,00
9027 80	D	0 %		0 %	30 638,03
9028 10	D	0 %		0 %	0,00
9028 20	D	0 %		0 %	26 759,55
9028 30	D	0 %		0 %	14,31
9028 90	D	0 %		0 %	0,00
9029 10	D	0 %		0 %	28,93
9029 20	D	0 %		0 %	0,00
9029 90	D	0 %		0 %	0,00
9030 10	D	0 %		0 %	0,00
9030 20	D	0 %		0 %	885,67
9030 31	D	0 %		0 %	0,00
9030 32	D	0 %		0 %	0,00
9030 33	D	0 %		0 %	0,00
9030 39	D	0 %		0 %	4 649,31
9030 40	D	0 %		0 %	0,00
9030 82	D	0 %		0 %	0,00
9030 84	D	0 %		0 %	0,00
9030 89	D	0 %		0 %	210,55
9030 90	D	0 %		0 %	0,00
9031 10	D	0 %		0 %	0,00
9031 20	D	0 %		0 %	0,00
9031 41	D	0 %		0 %	0,00
9031 49	D	0 %		0 %	0,00
9031 80	D	0 %		0 %	6 218,92
9031 90	D	0 %		0 %	0,00

Codice SA	Cat. TEC	Tasso TEC	Periodo preparatorio		Valore in USD
			2008-2012	Dazio applicato nel 2013	Media importazioni 2004-2006
9032 10	D	0 %		0 %	0,00
9032 20	D	0 %		0 %	1 548,73
9032 81	D	0 %		0 %	0,00
9032 89	D	0 %		0 %	20,33
9032 90	D	0 %		0 %	0,00
9033 00	D	0 %		0 %	715,25
9104 00	D	0 %		0 %	0,00
9106 10	D	0 %		0 %	0,00
9106 90	D	0 %		0 %	150,98
9107 00	D	0 %		0 %	0,00
9301 11	D	0 %		0 %	0,00
9301 19	D	0 %		0 %	0,00
9301 20	D	0 %		0 %	0,00
9301 90	D	0 %		0 %	0,00
9401 10	D	0 %		0 %	39,38
9402 10	D	0 %		0 %	6 630,04
9402 90	D	0 %		0 %	104 898,38
9508 10	D	0 %		0 %	0,00
9508 90	D	0 %		0 %	0,00
9618 00	D	0 %		0 %	0,00
					6 836 871,68
Totale delle importazioni dall'UE					31 783 748,37
Totale delle importazioni di materie prime e beni capitali					6 836 871,68
Quota delle materie prime e dei beni capitali nel totale delle importazioni					21,51 %

Calendario di liberalizzazione

			Periodo preparatorio	% Riduzione tariffaria										
Comore — Prodotti intermedi				20 %			50 %			70 %		100 %	Valore in USD	
Codice SA	Cat. TEC	Tasso TEC	2008-2013	Dazio 2014	Dazio 2015	Dazio 2016	Dazio 2017	Dazio 2018	Dazio 2019	Dazio 2020	Dazio 2021	Dazio 2022	Media importazioni 2004-2006	
0210 11	B	10 %		8 %	8 %	8 %	5 %	5 %	5 %	3 %	3 %	0 %	0,00	
0210 12	B	10 %		8 %	8 %	8 %	5 %	5 %	5 %	3 %	3 %	0 %	111,17	
0210 19	B	10 %		8 %	8 %	8 %	5 %	5 %	5 %	3 %	3 %	0 %	374,72	

			Periodo preparatorio	% Riduzione tariffaria									
Comore — Prodotti intermedi				20 %			50 %			70 %		100 %	Valore in USD
Codice SA	Cat. TEC	Tasso TEC	2008-2013	Dazio 2014	Dazio 2015	Dazio 2016	Dazio 2017	Dazio 2018	Dazio 2019	Dazio 2020	Dazio 2021	Dazio 2022	Media importazioni 2004-2006
0210 20	B	10 %		8 %	8 %	8 %	5 %	5 %	5 %	3 %	3 %	0 %	0,00
0210 91	B	10 %		8 %	8 %	8 %	5 %	5 %	5 %	3 %	3 %	0 %	0,00
0210 92	B	10 %		8 %	8 %	8 %	5 %	5 %	5 %	3 %	3 %	0 %	127,00
0210 93	B	10 %		8 %	8 %	8 %	5 %	5 %	5 %	3 %	3 %	0 %	0,00
0210 99	B	10 %		8 %	8 %	8 %	5 %	5 %	5 %	3 %	3 %	0 %	0,00
0305 10	B	10 %		8 %	8 %	8 %	5 %	5 %	5 %	3 %	3 %	0 %	0,00
0305 20	B	10 %		8 %	8 %	8 %	5 %	5 %	5 %	3 %	3 %	0 %	0,00
0305 30	B	10 %		8 %	8 %	8 %	5 %	5 %	5 %	3 %	3 %	0 %	0,00
0305 41	B	10 %		8 %	8 %	8 %	5 %	5 %	5 %	3 %	3 %	0 %	67,33
0305 42	B	10 %		8 %	8 %	8 %	5 %	5 %	5 %	3 %	3 %	0 %	0,00
0305 49	B	10 %		8 %	8 %	8 %	5 %	5 %	5 %	3 %	3 %	0 %	110,33
0402 29	B	10 %		8 %	8 %	8 %	5 %	5 %	5 %	3 %	3 %	0 %	0,00
0402 91	B	10 %		8 %	8 %	8 %	5 %	5 %	5 %	3 %	3 %	0 %	0,00
0402 99	B	10 %		8 %	8 %	8 %	5 %	5 %	5 %	3 %	3 %	0 %	20 838,31
0404 10	B	10 %		8 %	8 %	8 %	5 %	5 %	5 %	3 %	3 %	0 %	477,41
0404 90	B	10 %		8 %	8 %	8 %	5 %	5 %	5 %	3 %	3 %	0 %	0,00
0408 11	B	10 %		8 %	8 %	8 %	5 %	5 %	5 %	3 %	3 %	0 %	0,00
0408 19	B	10 %		8 %	8 %	8 %	5 %	5 %	5 %	3 %	3 %	0 %	0,00
0408 91	B	10 %		8 %	8 %	8 %	5 %	5 %	5 %	3 %	3 %	0 %	0,00
0408 99	B	10 %		8 %	8 %	8 %	5 %	5 %	5 %	3 %	3 %	0 %	0,00
0410 00	B	10 %		8 %	8 %	8 %	5 %	5 %	5 %	3 %	3 %	0 %	0,00
0711 20	B	10 %		8 %	8 %	8 %	5 %	5 %	5 %	3 %	3 %	0 %	0,00
0711 40	B	10 %		8 %	8 %	8 %	5 %	5 %	5 %	3 %	3 %	0 %	0,00
0711 51	B	10 %		8 %	8 %	8 %	5 %	5 %	5 %	3 %	3 %	0 %	0,00
0711 59	B	10 %		8 %	8 %	8 %	5 %	5 %	5 %	3 %	3 %	0 %	0,00
0711 90	B	10 %		8 %	8 %	8 %	5 %	5 %	5 %	3 %	3 %	0 %	1 457,95
0712 20	B	10 %		8 %	8 %	8 %	5 %	5 %	5 %	3 %	3 %	0 %	0,00
0712 31	B	10 %		8 %	8 %	8 %	5 %	5 %	5 %	3 %	3 %	0 %	0,00
0712 32	B	10 %		8 %	8 %	8 %	5 %	5 %	5 %	3 %	3 %	0 %	0,00
0712 33	B	10 %		8 %	8 %	8 %	5 %	5 %	5 %	3 %	3 %	0 %	0,00
0712 39	B	10 %		8 %	8 %	8 %	5 %	5 %	5 %	3 %	3 %	0 %	0,00
0712 90	B	10 %		8 %	8 %	8 %	5 %	5 %	5 %	3 %	3 %	0 %	0,00

			Periodo preparatorio	% Riduzione tariffaria									
Comore — Prodotti intermedi				20 %			50 %			70 %		100 %	Valore in USD
Codice SA	Cat. TEC	Tasso TEC	2008-2013	Dazio 2014	Dazio 2015	Dazio 2016	Dazio 2017	Dazio 2018	Dazio 2019	Dazio 2020	Dazio 2021	Dazio 2022	Media importazioni 2004-2006
0901 21	B	10 %		8 %	8 %	8 %	5 %	5 %	5 %	3 %	3 %	0 %	1 863,36
0901 22	B	10 %		8 %	8 %	8 %	5 %	5 %	5 %	3 %	3 %	0 %	328,69
1102 10	B	10 %		8 %	8 %	8 %	5 %	5 %	5 %	3 %	3 %	0 %	0,00
1102 20	B	10 %		8 %	8 %	8 %	5 %	5 %	5 %	3 %	3 %	0 %	3 326,68
1102 90	B	10 %		8 %	8 %	8 %	5 %	5 %	5 %	3 %	3 %	0 %	10 107,53
1103 11	B	10 %		8 %	8 %	8 %	5 %	5 %	5 %	3 %	3 %	0 %	0,00
1103 13	B	10 %		8 %	8 %	8 %	5 %	5 %	5 %	3 %	3 %	0 %	0,00
1103 19	B	10 %		8 %	8 %	8 %	5 %	5 %	5 %	3 %	3 %	0 %	6,19
1103 20	B	10 %		8 %	8 %	8 %	5 %	5 %	5 %	3 %	3 %	0 %	0,00
1104 12	B	10 %		8 %	8 %	8 %	5 %	5 %	5 %	3 %	3 %	0 %	0,00
1104 19	B	10 %		8 %	8 %	8 %	5 %	5 %	5 %	3 %	3 %	0 %	0,00
1104 22	B	10 %		8 %	8 %	8 %	5 %	5 %	5 %	3 %	3 %	0 %	0,00
1104 23	B	10 %		8 %	8 %	8 %	5 %	5 %	5 %	3 %	3 %	0 %	0,00
1104 29	B	10 %		8 %	8 %	8 %	5 %	5 %	5 %	3 %	3 %	0 %	0,00
1104 30	B	10 %		8 %	8 %	8 %	5 %	5 %	5 %	3 %	3 %	0 %	0,00
1105 10	B	10 %		8 %	8 %	8 %	5 %	5 %	5 %	3 %	3 %	0 %	26,33
1105 20	B	10 %		8 %	8 %	8 %	5 %	5 %	5 %	3 %	3 %	0 %	272,17
1106 10	B	10 %		8 %	8 %	8 %	5 %	5 %	5 %	3 %	3 %	0 %	0,00
1106 20	B	10 %		8 %	8 %	8 %	5 %	5 %	5 %	3 %	3 %	0 %	0,00
1106 30	B	10 %		8 %	8 %	8 %	5 %	5 %	5 %	3 %	3 %	0 %	0,00
1107 10	B	10 %		8 %	8 %	8 %	5 %	5 %	5 %	3 %	3 %	0 %	0,00
1107 20	B	10 %		8 %	8 %	8 %	5 %	5 %	5 %	3 %	3 %	0 %	0,00
1108 11	B	10 %		8 %	8 %	8 %	5 %	5 %	5 %	3 %	3 %	0 %	0,00
1108 12	B	10 %		8 %	8 %	8 %	5 %	5 %	5 %	3 %	3 %	0 %	0,00
1108 13	B	10 %		8 %	8 %	8 %	5 %	5 %	5 %	3 %	3 %	0 %	393,00
1108 19	B	10 %		8 %	8 %	8 %	5 %	5 %	5 %	3 %	3 %	0 %	0,00
1108 20	B	10 %		8 %	8 %	8 %	5 %	5 %	5 %	3 %	3 %	0 %	0,00
1109 00	B	10 %		8 %	8 %	8 %	5 %	5 %	5 %	3 %	3 %	0 %	0,00
1208 10	B	10 %		8 %	8 %	8 %	5 %	5 %	5 %	3 %	3 %	0 %	0,00
1208 90	B	10 %		8 %	8 %	8 %	5 %	5 %	5 %	3 %	3 %	0 %	0,00
1302 13	B	10 %		8 %	8 %	8 %	5 %	5 %	5 %	3 %	3 %	0 %	0,00
1302 31	B	10 %		8 %	8 %	8 %	5 %	5 %	5 %	3 %	3 %	0 %	0,00

			Periodo preparatorio	% Riduzione tariffaria									
Comore — Prodotti intermedi				20 %			50 %			70 %		100 %	Valore in USD
Codice SA	Cat. TEC	Tasso TEC	2008-2013	Dazio 2014	Dazio 2015	Dazio 2016	Dazio 2017	Dazio 2018	Dazio 2019	Dazio 2020	Dazio 2021	Dazio 2022	Media importazioni 2004-2006
1302 32	B	10 %		8 %	8 %	8 %	5 %	5 %	5 %	3 %	3 %	0 %	0,00
1302 39	B	10 %		8 %	8 %	8 %	5 %	5 %	5 %	3 %	3 %	0 %	0,00
1501 00	B	10 %		8 %	8 %	8 %	5 %	5 %	5 %	3 %	3 %	0 %	0,00
1502 00	B	10 %		8 %	8 %	8 %	5 %	5 %	5 %	3 %	3 %	0 %	0,00
1503 00	B	10 %		8 %	8 %	8 %	5 %	5 %	5 %	3 %	3 %	0 %	0,00
1504 10	B	10 %		8 %	8 %	8 %	5 %	5 %	5 %	3 %	3 %	0 %	0,00
1504 20	B	10 %		8 %	8 %	8 %	5 %	5 %	5 %	3 %	3 %	0 %	0,00
1504 30	B	10 %		8 %	8 %	8 %	5 %	5 %	5 %	3 %	3 %	0 %	0,00
1505 00	B	10 %		8 %	8 %	8 %	5 %	5 %	5 %	3 %	3 %	0 %	0,00
1506 00	B	10 %		8 %	8 %	8 %	5 %	5 %	5 %	3 %	3 %	0 %	8,33
1507 10	B	10 %		8 %	8 %	8 %	5 %	5 %	5 %	3 %	3 %	0 %	28 464,80
1507 90	B	10 %		8 %	8 %	8 %	5 %	5 %	5 %	3 %	3 %	0 %	21 264,81
1508 10	B	10 %		8 %	8 %	8 %	5 %	5 %	5 %	3 %	3 %	0 %	0,00
1508 90	B	10 %		8 %	8 %	8 %	5 %	5 %	5 %	3 %	3 %	0 %	0,00
1509 10	B	10 %		8 %	8 %	8 %	5 %	5 %	5 %	3 %	3 %	0 %	632,00
1509 90	B	10 %		8 %	8 %	8 %	5 %	5 %	5 %	3 %	3 %	0 %	471,03
1511 10	B	10 %		8 %	8 %	8 %	5 %	5 %	5 %	3 %	3 %	0 %	0,00
1511 90	B	10 %		8 %	8 %	8 %	5 %	5 %	5 %	3 %	3 %	0 %	5 011,67
1512 11	B	10 %		8 %	8 %	8 %	5 %	5 %	5 %	3 %	3 %	0 %	0,00
1512 19	B	10 %		8 %	8 %	8 %	5 %	5 %	5 %	3 %	3 %	0 %	5 362,01
1512 21	B	10 %		8 %	8 %	8 %	5 %	5 %	5 %	3 %	3 %	0 %	0,00
1512 29	B	10 %		8 %	8 %	8 %	5 %	5 %	5 %	3 %	3 %	0 %	0,00
1513 11	B	10 %		8 %	8 %	8 %	5 %	5 %	5 %	3 %	3 %	0 %	0,00
1513 19	B	10 %		8 %	8 %	8 %	5 %	5 %	5 %	3 %	3 %	0 %	0,00
1513 21	B	10 %		8 %	8 %	8 %	5 %	5 %	5 %	3 %	3 %	0 %	0,00
1513 29	B	10 %		8 %	8 %	8 %	5 %	5 %	5 %	3 %	3 %	0 %	0,00
1514 11	B	10 %		8 %	8 %	8 %	5 %	5 %	5 %	3 %	3 %	0 %	0,00
1514 19	B	10 %		8 %	8 %	8 %	5 %	5 %	5 %	3 %	3 %	0 %	0,00
1514 91	B	10 %		8 %	8 %	8 %	5 %	5 %	5 %	3 %	3 %	0 %	0,00
1514 99	B	10 %		8 %	8 %	8 %	5 %	5 %	5 %	3 %	3 %	0 %	0,00
1515 11	B	10 %		8 %	8 %	8 %	5 %	5 %	5 %	3 %	3 %	0 %	0,00
1515 19	B	10 %		8 %	8 %	8 %	5 %	5 %	5 %	3 %	3 %	0 %	0,00

			Periodo preparatorio	% Riduzione tariffaria									
Comore — Prodotti intermedi				20 %			50 %			70 %		100 %	Valore in USD
Codice SA	Cat. TEC	Tasso TEC	2008-2013	Dazio 2014	Dazio 2015	Dazio 2016	Dazio 2017	Dazio 2018	Dazio 2019	Dazio 2020	Dazio 2021	Dazio 2022	Media importazioni 2004-2006
1515 21	B	10 %		8 %	8 %	8 %	5 %	5 %	5 %	3 %	3 %	0 %	0,00
1515 29	B	10 %		8 %	8 %	8 %	5 %	5 %	5 %	3 %	3 %	0 %	0,00
1515 30	B	10 %		8 %	8 %	8 %	5 %	5 %	5 %	3 %	3 %	0 %	0,00
1515 50	B	10 %		8 %	8 %	8 %	5 %	5 %	5 %	3 %	3 %	0 %	0,00
1516 10	B	10 %		8 %	8 %	8 %	5 %	5 %	5 %	3 %	3 %	0 %	12 282,67
1516 20	B	10 %		8 %	8 %	8 %	5 %	5 %	5 %	3 %	3 %	0 %	72 123,32
1518 00	B	10 %		8 %	8 %	8 %	5 %	5 %	5 %	3 %	3 %	0 %	305,18
1520 00	B	10 %		8 %	8 %	8 %	5 %	5 %	5 %	3 %	3 %	0 %	0,00
1521 10	B	10 %		8 %	8 %	8 %	5 %	5 %	5 %	3 %	3 %	0 %	0,00
1521 90	B	10 %		8 %	8 %	8 %	5 %	5 %	5 %	3 %	3 %	0 %	0,00
1603 00	B	10 %		8 %	8 %	8 %	5 %	5 %	5 %	3 %	3 %	0 %	0,00
1701 11	B	10 %		8 %	8 %	8 %	5 %	5 %	5 %	3 %	3 %	0 %	19 082,08
1701 12	B	10 %		8 %	8 %	8 %	5 %	5 %	5 %	3 %	3 %	0 %	214,58
1701 91	B	10 %		8 %	8 %	8 %	5 %	5 %	5 %	3 %	3 %	0 %	211,51
1701 99	B	10 %		8 %	8 %	8 %	5 %	5 %	5 %	3 %	3 %	0 %	122 675,09
1702 11	B	10 %		8 %	8 %	8 %	5 %	5 %	5 %	3 %	3 %	0 %	0,00
1702 19	B	10 %		8 %	8 %	8 %	5 %	5 %	5 %	3 %	3 %	0 %	0,00
1702 20	B	10 %		8 %	8 %	8 %	5 %	5 %	5 %	3 %	3 %	0 %	0,00
1702 30	B	10 %		8 %	8 %	8 %	5 %	5 %	5 %	3 %	3 %	0 %	0,00
1702 40	B	10 %		8 %	8 %	8 %	5 %	5 %	5 %	3 %	3 %	0 %	0,00
1702 50	B	10 %		8 %	8 %	8 %	5 %	5 %	5 %	3 %	3 %	0 %	0,00
1702 60	B	10 %		8 %	8 %	8 %	5 %	5 %	5 %	3 %	3 %	0 %	14,93
1702 90	B	10 %		8 %	8 %	8 %	5 %	5 %	5 %	3 %	3 %	0 %	53,67
1703 10	B	10 %		8 %	8 %	8 %	5 %	5 %	5 %	3 %	3 %	0 %	0,00
1703 90	B	10 %		8 %	8 %	8 %	5 %	5 %	5 %	3 %	3 %	0 %	0,00
1803 10	B	10 %		8 %	8 %	8 %	5 %	5 %	5 %	3 %	3 %	0 %	0,00
1803 20	B	10 %		8 %	8 %	8 %	5 %	5 %	5 %	3 %	3 %	0 %	0,00
1804 00	B	10 %		8 %	8 %	8 %	5 %	5 %	5 %	3 %	3 %	0 %	0,00
1805 00	B	10 %		8 %	8 %	8 %	5 %	5 %	5 %	3 %	3 %	0 %	162,67
1806 10	B	10 %		8 %	8 %	8 %	5 %	5 %	5 %	3 %	3 %	0 %	124,03
1806 20	B	10 %		8 %	8 %	8 %	5 %	5 %	5 %	3 %	3 %	0 %	0,00
1901 90	B	10 %		8 %	8 %	8 %	5 %	5 %	5 %	3 %	3 %	0 %	20 576,79

			Periodo preparatorio	% Riduzione tariffaria									
Comore — Prodotti intermedi				20 %			50 %			70 %		100 %	Valore in USD
Codice SA	Cat. TEC	Tasso TEC	2008-2013	Dazio 2014	Dazio 2015	Dazio 2016	Dazio 2017	Dazio 2018	Dazio 2019	Dazio 2020	Dazio 2021	Dazio 2022	Media importazioni 2004-2006
1903 00	B	10 %		8 %	8 %	8 %	5 %	5 %	5 %	3 %	3 %	0 %	0,00
2102 10	B	10 %		8 %	8 %	8 %	5 %	5 %	5 %	3 %	3 %	0 %	12 878,42
2102 20	B	10 %		8 %	8 %	8 %	5 %	5 %	5 %	3 %	3 %	0 %	0,00
2102 30	B	10 %		8 %	8 %	8 %	5 %	5 %	5 %	3 %	3 %	0 %	12 219,93
2207 10	B	10 %		8 %	8 %	8 %	5 %	5 %	5 %	3 %	3 %	0 %	10 294,45
2207 20	B	10 %		8 %	8 %	8 %	5 %	5 %	5 %	3 %	3 %	0 %	884,50
2301 10	B	10 %		8 %	8 %	8 %	5 %	5 %	5 %	3 %	3 %	0 %	0,00
2301 20	B	10 %		8 %	8 %	8 %	5 %	5 %	5 %	3 %	3 %	0 %	0,00
2304 00	B	10 %		8 %	8 %	8 %	5 %	5 %	5 %	3 %	3 %	0 %	0,00
2305 00	B	10 %		8 %	8 %	8 %	5 %	5 %	5 %	3 %	3 %	0 %	0,00
2306 10	B	10 %		8 %	8 %	8 %	5 %	5 %	5 %	3 %	3 %	0 %	0,00
2306 20	B	10 %		8 %	8 %	8 %	5 %	5 %	5 %	3 %	3 %	0 %	0,00
2306 30	B	10 %		8 %	8 %	8 %	5 %	5 %	5 %	3 %	3 %	0 %	0,00
2306 41	B	10 %		8 %	8 %	8 %	5 %	5 %	5 %	3 %	3 %	0 %	0,00
2306 49	B	10 %		8 %	8 %	8 %	5 %	5 %	5 %	3 %	3 %	0 %	0,00
2306 50	B	10 %		8 %	8 %	8 %	5 %	5 %	5 %	3 %	3 %	0 %	0,00
2306 60	B	10 %		8 %	8 %	8 %	5 %	5 %	5 %	3 %	3 %	0 %	0,00
2306 90	B	10 %		8 %	8 %	8 %	5 %	5 %	5 %	3 %	3 %	0 %	20,69
2307 00	B	10 %		8 %	8 %	8 %	5 %	5 %	5 %	3 %	3 %	0 %	0,00
2309 90	B	10 %		8 %	8 %	8 %	5 %	5 %	5 %	3 %	3 %	0 %	20 390,43
2520 20	B	10 %		8 %	8 %	8 %	5 %	5 %	5 %	3 %	3 %	0 %	44,31
2522 10	B	10 %		8 %	8 %	8 %	5 %	5 %	5 %	3 %	3 %	0 %	124,67
2522 20	B	10 %		8 %	8 %	8 %	5 %	5 %	5 %	3 %	3 %	0 %	1 042,22
2522 30	B	10 %		8 %	8 %	8 %	5 %	5 %	5 %	3 %	3 %	0 %	0,00
2523 10	B	10 %		8 %	8 %	8 %	5 %	5 %	5 %	3 %	3 %	0 %	4,15
2523 30	B	10 %		8 %	8 %	8 %	5 %	5 %	5 %	3 %	3 %	0 %	0,00
2523 90	B	10 %		8 %	8 %	8 %	5 %	5 %	5 %	3 %	3 %	0 %	398,45
2701 20	B	10 %		8 %	8 %	8 %	5 %	5 %	5 %	3 %	3 %	0 %	0,00
2702 20	B	10 %		8 %	8 %	8 %	5 %	5 %	5 %	3 %	3 %	0 %	0,00
2704 00	B	10 %		8 %	8 %	8 %	5 %	5 %	5 %	3 %	3 %	0 %	0,00
2705 00	B	10 %		8 %	8 %	8 %	5 %	5 %	5 %	3 %	3 %	0 %	0,00
2706 00	B	10 %		8 %	8 %	8 %	5 %	5 %	5 %	3 %	3 %	0 %	0,00

			Periodo preparatorio	% Riduzione tariffaria									
Comore — Prodotti intermedi				20 %			50 %			70 %		100 %	Valore in USD
Codice SA	Cat. TEC	Tasso TEC	2008-2013	Dazio 2014	Dazio 2015	Dazio 2016	Dazio 2017	Dazio 2018	Dazio 2019	Dazio 2020	Dazio 2021	Dazio 2022	Media importazioni 2004-2006
2707 10	B	10 %		8 %	8 %	8 %	5 %	5 %	5 %	3 %	3 %	0 %	0,00
2707 20	B	10 %		8 %	8 %	8 %	5 %	5 %	5 %	3 %	3 %	0 %	0,00
2707 30	B	10 %		8 %	8 %	8 %	5 %	5 %	5 %	3 %	3 %	0 %	0,00
2707 40	B	10 %		8 %	8 %	8 %	5 %	5 %	5 %	3 %	3 %	0 %	0,00
2707 50	B	10 %		8 %	8 %	8 %	5 %	5 %	5 %	3 %	3 %	0 %	0,00
2707 91	B	10 %		8 %	8 %	8 %	5 %	5 %	5 %	3 %	3 %	0 %	0,00
2707 99	B	10 %		8 %	8 %	8 %	5 %	5 %	5 %	3 %	3 %	0 %	152,04
2708 10	B	10 %		8 %	8 %	8 %	5 %	5 %	5 %	3 %	3 %	0 %	0,00
2708 20	B	10 %		8 %	8 %	8 %	5 %	5 %	5 %	3 %	3 %	0 %	0,00
2710 11	B	10 %		8 %	8 %	8 %	5 %	5 %	5 %	3 %	3 %	0 %	10 550,33
2710 19	B	10 %		8 %	8 %	8 %	5 %	5 %	5 %	3 %	3 %	0 %	1 134 925,34
2710 91	B	10 %		8 %	8 %	8 %	5 %	5 %	5 %	3 %	3 %	0 %	4 709,73
2710 99	B	10 %		8 %	8 %	8 %	5 %	5 %	5 %	3 %	3 %	0 %	0,00
2712 10	B	10 %		8 %	8 %	8 %	5 %	5 %	5 %	3 %	3 %	0 %	0,00
2712 20	B	10 %		8 %	8 %	8 %	5 %	5 %	5 %	3 %	3 %	0 %	0,00
2712 90	B	10 %		8 %	8 %	8 %	5 %	5 %	5 %	3 %	3 %	0 %	0,00
2713 11	B	10 %		8 %	8 %	8 %	5 %	5 %	5 %	3 %	3 %	0 %	0,00
2713 12	B	10 %		8 %	8 %	8 %	5 %	5 %	5 %	3 %	3 %	0 %	0,00
2713 20	B	10 %		8 %	8 %	8 %	5 %	5 %	5 %	3 %	3 %	0 %	0,00
2713 90	B	10 %		8 %	8 %	8 %	5 %	5 %	5 %	3 %	3 %	0 %	0,00
2715 00	B	10 %		8 %	8 %	8 %	5 %	5 %	5 %	3 %	3 %	0 %	14 982,82
2716 00	B	10 %		8 %	8 %	8 %	5 %	5 %	5 %	3 %	3 %	0 %	0,00
2801 10	B	10 %		8 %	8 %	8 %	5 %	5 %	5 %	3 %	3 %	0 %	7,42
2801 20	B	10 %		8 %	8 %	8 %	5 %	5 %	5 %	3 %	3 %	0 %	0,00
2801 30	B	10 %		8 %	8 %	8 %	5 %	5 %	5 %	3 %	3 %	0 %	0,00
2802 00	B	10 %		8 %	8 %	8 %	5 %	5 %	5 %	3 %	3 %	0 %	0,00
2803 00	B	10 %		8 %	8 %	8 %	5 %	5 %	5 %	3 %	3 %	0 %	0,00
2804 10	B	10 %		8 %	8 %	8 %	5 %	5 %	5 %	3 %	3 %	0 %	0,00
2804 21	B	10 %		8 %	8 %	8 %	5 %	5 %	5 %	3 %	3 %	0 %	0,00
2804 29	B	10 %		8 %	8 %	8 %	5 %	5 %	5 %	3 %	3 %	0 %	1 826,50
2804 30	B	10 %		8 %	8 %	8 %	5 %	5 %	5 %	3 %	3 %	0 %	0,00
2804 40	B	10 %		8 %	8 %	8 %	5 %	5 %	5 %	3 %	3 %	0 %	0,00

			Periodo preparatorio	% Riduzione tariffaria									
Comore — Prodotti intermedi				20 %			50 %			70 %		100 %	Valore in USD
Codice SA	Cat. TEC	Tasso TEC	2008-2013	Dazio 2014	Dazio 2015	Dazio 2016	Dazio 2017	Dazio 2018	Dazio 2019	Dazio 2020	Dazio 2021	Dazio 2022	Media importazioni 2004-2006
2804 50	B	10 %		8 %	8 %	8 %	5 %	5 %	5 %	3 %	3 %	0 %	0,00
2804 61	B	10 %		8 %	8 %	8 %	5 %	5 %	5 %	3 %	3 %	0 %	0,00
2804 69	B	10 %		8 %	8 %	8 %	5 %	5 %	5 %	3 %	3 %	0 %	1 289,69
2804 70	B	10 %		8 %	8 %	8 %	5 %	5 %	5 %	3 %	3 %	0 %	0,00
2804 80	B	10 %		8 %	8 %	8 %	5 %	5 %	5 %	3 %	3 %	0 %	0,00
2804 90	B	10 %		8 %	8 %	8 %	5 %	5 %	5 %	3 %	3 %	0 %	0,00
2805 11	B	10 %		8 %	8 %	8 %	5 %	5 %	5 %	3 %	3 %	0 %	0,00
2805 12	B	10 %		8 %	8 %	8 %	5 %	5 %	5 %	3 %	3 %	0 %	0,00
2805 19	B	10 %		8 %	8 %	8 %	5 %	5 %	5 %	3 %	3 %	0 %	0,00
2805 30	B	10 %		8 %	8 %	8 %	5 %	5 %	5 %	3 %	3 %	0 %	0,00
2805 40	B	10 %		8 %	8 %	8 %	5 %	5 %	5 %	3 %	3 %	0 %	0,00
2806 10	B	10 %		8 %	8 %	8 %	5 %	5 %	5 %	3 %	3 %	0 %	282,00
2806 20	B	10 %		8 %	8 %	8 %	5 %	5 %	5 %	3 %	3 %	0 %	0,00
2807 00	B	10 %		8 %	8 %	8 %	5 %	5 %	5 %	3 %	3 %	0 %	0,00
2808 00	B	10 %		8 %	8 %	8 %	5 %	5 %	5 %	3 %	3 %	0 %	0,00
2809 10	B	10 %		8 %	8 %	8 %	5 %	5 %	5 %	3 %	3 %	0 %	0,00
2809 20	B	10 %		8 %	8 %	8 %	5 %	5 %	5 %	3 %	3 %	0 %	0,00
2810 00	B	10 %		8 %	8 %	8 %	5 %	5 %	5 %	3 %	3 %	0 %	0,00
2811 11	B	10 %		8 %	8 %	8 %	5 %	5 %	5 %	3 %	3 %	0 %	0,00
2811 19	B	10 %		8 %	8 %	8 %	5 %	5 %	5 %	3 %	3 %	0 %	0,00
2811 21	B	10 %		8 %	8 %	8 %	5 %	5 %	5 %	3 %	3 %	0 %	0,00
2811 22	B	10 %		8 %	8 %	8 %	5 %	5 %	5 %	3 %	3 %	0 %	0,00
2811 29	B	10 %		8 %	8 %	8 %	5 %	5 %	5 %	3 %	3 %	0 %	0,00
2812 10	B	10 %		8 %	8 %	8 %	5 %	5 %	5 %	3 %	3 %	0 %	0,00
2812 90	B	10 %		8 %	8 %	8 %	5 %	5 %	5 %	3 %	3 %	0 %	24,67
2813 10	B	10 %		8 %	8 %	8 %	5 %	5 %	5 %	3 %	3 %	0 %	0,00
2813 90	B	10 %		8 %	8 %	8 %	5 %	5 %	5 %	3 %	3 %	0 %	0,00
2814 10	B	10 %		8 %	8 %	8 %	5 %	5 %	5 %	3 %	3 %	0 %	0,00
2814 20	B	10 %		8 %	8 %	8 %	5 %	5 %	5 %	3 %	3 %	0 %	0,00
2815 11	B	10 %		8 %	8 %	8 %	5 %	5 %	5 %	3 %	3 %	0 %	614,33
2815 12	B	10 %		8 %	8 %	8 %	5 %	5 %	5 %	3 %	3 %	0 %	6,82
2815 20	B	10 %		8 %	8 %	8 %	5 %	5 %	5 %	3 %	3 %	0 %	0,00

			Periodo preparatorio	% Riduzione tariffaria									
Comore — Prodotti intermedi				20 %			50 %			70 %		100 %	Valore in USD
Codice SA	Cat. TEC	Tasso TEC	2008-2013	Dazio 2014	Dazio 2015	Dazio 2016	Dazio 2017	Dazio 2018	Dazio 2019	Dazio 2020	Dazio 2021	Dazio 2022	Media importazioni 2004-2006
2815 30	B	10 %		8 %	8 %	8 %	5 %	5 %	5 %	3 %	3 %	0 %	0,00
2816 10	B	10 %		8 %	8 %	8 %	5 %	5 %	5 %	3 %	3 %	0 %	0,00
2816 40	B	10 %		8 %	8 %	8 %	5 %	5 %	5 %	3 %	3 %	0 %	0,00
2817 00	B	10 %		8 %	8 %	8 %	5 %	5 %	5 %	3 %	3 %	0 %	0,00
2818 10	B	10 %		8 %	8 %	8 %	5 %	5 %	5 %	3 %	3 %	0 %	0,00
2818 20	B	10 %		8 %	8 %	8 %	5 %	5 %	5 %	3 %	3 %	0 %	0,00
2818 30	B	10 %		8 %	8 %	8 %	5 %	5 %	5 %	3 %	3 %	0 %	0,00
2819 10	B	10 %		8 %	8 %	8 %	5 %	5 %	5 %	3 %	3 %	0 %	0,00
2819 90	B	10 %		8 %	8 %	8 %	5 %	5 %	5 %	3 %	3 %	0 %	0,00
2820 10	B	10 %		8 %	8 %	8 %	5 %	5 %	5 %	3 %	3 %	0 %	0,00
2820 90	B	10 %		8 %	8 %	8 %	5 %	5 %	5 %	3 %	3 %	0 %	0,00
2821 10	B	10 %		8 %	8 %	8 %	5 %	5 %	5 %	3 %	3 %	0 %	970,00
2821 20	B	10 %		8 %	8 %	8 %	5 %	5 %	5 %	3 %	3 %	0 %	0,00
2822 00	B	10 %		8 %	8 %	8 %	5 %	5 %	5 %	3 %	3 %	0 %	0,00
2823 00	B	10 %		8 %	8 %	8 %	5 %	5 %	5 %	3 %	3 %	0 %	0,00
2824 10	B	10 %		8 %	8 %	8 %	5 %	5 %	5 %	3 %	3 %	0 %	0,00
2824 90	B	10 %		8 %	8 %	8 %	5 %	5 %	5 %	3 %	3 %	0 %	0,00
2825 10	B	10 %		8 %	8 %	8 %	5 %	5 %	5 %	3 %	3 %	0 %	0,00
2825 20	B	10 %		8 %	8 %	8 %	5 %	5 %	5 %	3 %	3 %	0 %	0,00
2825 30	B	10 %		8 %	8 %	8 %	5 %	5 %	5 %	3 %	3 %	0 %	0,00
2825 40	B	10 %		8 %	8 %	8 %	5 %	5 %	5 %	3 %	3 %	0 %	0,00
2825 50	B	10 %		8 %	8 %	8 %	5 %	5 %	5 %	3 %	3 %	0 %	0,00
2825 60	B	10 %		8 %	8 %	8 %	5 %	5 %	5 %	3 %	3 %	0 %	0,00
2825 70	B	10 %		8 %	8 %	8 %	5 %	5 %	5 %	3 %	3 %	0 %	0,00
2825 80	B	10 %		8 %	8 %	8 %	5 %	5 %	5 %	3 %	3 %	0 %	0,00
2825 90	B	10 %		8 %	8 %	8 %	5 %	5 %	5 %	3 %	3 %	0 %	0,00
2826 12	B	10 %		8 %	8 %	8 %	5 %	5 %	5 %	3 %	3 %	0 %	0,00
2826 19	B	10 %		8 %	8 %	8 %	5 %	5 %	5 %	3 %	3 %	0 %	0,00
2826 30	B	10 %		8 %	8 %	8 %	5 %	5 %	5 %	3 %	3 %	0 %	0,00
2826 90	B	10 %		8 %	8 %	8 %	5 %	5 %	5 %	3 %	3 %	0 %	58,76
2827 10	B	10 %		8 %	8 %	8 %	5 %	5 %	5 %	3 %	3 %	0 %	0,00
2827 20	B	10 %		8 %	8 %	8 %	5 %	5 %	5 %	3 %	3 %	0 %	0,00

			Periodo preparatorio	% Riduzione tariffaria									
Comore — Prodotti intermedi				20 %			50 %			70 %		100 %	Valore in USD
Codice SA	Cat. TEC	Tasso TEC	2008-2013	Dazio 2014	Dazio 2015	Dazio 2016	Dazio 2017	Dazio 2018	Dazio 2019	Dazio 2020	Dazio 2021	Dazio 2022	Media importazioni 2004-2006
2827 31	B	10 %		8 %	8 %	8 %	5 %	5 %	5 %	3 %	3 %	0 %	0,00
2827 32	B	10 %		8 %	8 %	8 %	5 %	5 %	5 %	3 %	3 %	0 %	0,00
2827 35	B	10 %		8 %	8 %	8 %	5 %	5 %	5 %	3 %	3 %	0 %	0,00
2827 39	B	10 %		8 %	8 %	8 %	5 %	5 %	5 %	3 %	3 %	0 %	0,00
2827 41	B	10 %		8 %	8 %	8 %	5 %	5 %	5 %	3 %	3 %	0 %	0,00
2827 49	B	10 %		8 %	8 %	8 %	5 %	5 %	5 %	3 %	3 %	0 %	0,00
2827 51	B	10 %		8 %	8 %	8 %	5 %	5 %	5 %	3 %	3 %	0 %	0,00
2827 59	B	10 %		8 %	8 %	8 %	5 %	5 %	5 %	3 %	3 %	0 %	0,00
2827 60	B	10 %		8 %	8 %	8 %	5 %	5 %	5 %	3 %	3 %	0 %	907,20
2828 10	B	10 %		8 %	8 %	8 %	5 %	5 %	5 %	3 %	3 %	0 %	23 523,70
2828 90	B	10 %		8 %	8 %	8 %	5 %	5 %	5 %	3 %	3 %	0 %	20 077,22
2829 11	B	10 %		8 %	8 %	8 %	5 %	5 %	5 %	3 %	3 %	0 %	0,00
2829 19	B	10 %		8 %	8 %	8 %	5 %	5 %	5 %	3 %	3 %	0 %	0,00
2829 90	B	10 %		8 %	8 %	8 %	5 %	5 %	5 %	3 %	3 %	0 %	0,00
2830 10	B	10 %		8 %	8 %	8 %	5 %	5 %	5 %	3 %	3 %	0 %	0,00
2830 90	B	10 %		8 %	8 %	8 %	5 %	5 %	5 %	3 %	3 %	0 %	0,00
2831 10	B	10 %		8 %	8 %	8 %	5 %	5 %	5 %	3 %	3 %	0 %	0,00
2831 90	B	10 %		8 %	8 %	8 %	5 %	5 %	5 %	3 %	3 %	0 %	0,00
2832 10	B	10 %		8 %	8 %	8 %	5 %	5 %	5 %	3 %	3 %	0 %	0,00
2832 20	B	10 %		8 %	8 %	8 %	5 %	5 %	5 %	3 %	3 %	0 %	0,00
2832 30	B	10 %		8 %	8 %	8 %	5 %	5 %	5 %	3 %	3 %	0 %	0,00
2833 11	B	10 %		8 %	8 %	8 %	5 %	5 %	5 %	3 %	3 %	0 %	0,00
2833 19	B	10 %		8 %	8 %	8 %	5 %	5 %	5 %	3 %	3 %	0 %	0,00
2833 21	B	10 %		8 %	8 %	8 %	5 %	5 %	5 %	3 %	3 %	0 %	0,00
2833 22	B	10 %		8 %	8 %	8 %	5 %	5 %	5 %	3 %	3 %	0 %	0,00
2833 24	B	10 %		8 %	8 %	8 %	5 %	5 %	5 %	3 %	3 %	0 %	0,00
2833 25	B	10 %		8 %	8 %	8 %	5 %	5 %	5 %	3 %	3 %	0 %	0,00
2833 27	B	10 %		8 %	8 %	8 %	5 %	5 %	5 %	3 %	3 %	0 %	0,00
2833 29	B	10 %		8 %	8 %	8 %	5 %	5 %	5 %	3 %	3 %	0 %	0,00
2833 30	B	10 %		8 %	8 %	8 %	5 %	5 %	5 %	3 %	3 %	0 %	0,00
2833 40	B	10 %		8 %	8 %	8 %	5 %	5 %	5 %	3 %	3 %	0 %	0,00
2834 10	B	10 %		8 %	8 %	8 %	5 %	5 %	5 %	3 %	3 %	0 %	0,00

			Periodo preparatorio	% Riduzione tariffaria									
Comore — Prodotti intermedi				20 %			50 %			70 %		100 %	Valore in USD
Codice SA	Cat. TEC	Tasso TEC	2008-2013	Dazio 2014	Dazio 2015	Dazio 2016	Dazio 2017	Dazio 2018	Dazio 2019	Dazio 2020	Dazio 2021	Dazio 2022	Media importazioni 2004-2006
2834 21	B	10 %		8 %	8 %	8 %	5 %	5 %	5 %	3 %	3 %	0 %	0,00
2834 29	B	10 %		8 %	8 %	8 %	5 %	5 %	5 %	3 %	3 %	0 %	0,00
2835 10	B	10 %		8 %	8 %	8 %	5 %	5 %	5 %	3 %	3 %	0 %	0,00
2835 22	B	10 %		8 %	8 %	8 %	5 %	5 %	5 %	3 %	3 %	0 %	0,00
2835 24	B	10 %		8 %	8 %	8 %	5 %	5 %	5 %	3 %	3 %	0 %	0,00
2835 25	B	10 %		8 %	8 %	8 %	5 %	5 %	5 %	3 %	3 %	0 %	0,00
2835 26	B	10 %		8 %	8 %	8 %	5 %	5 %	5 %	3 %	3 %	0 %	0,00
2835 29	B	10 %		8 %	8 %	8 %	5 %	5 %	5 %	3 %	3 %	0 %	0,00
2835 31	B	10 %		8 %	8 %	8 %	5 %	5 %	5 %	3 %	3 %	0 %	0,00
2835 39	B	10 %		8 %	8 %	8 %	5 %	5 %	5 %	3 %	3 %	0 %	0,00
2836 20	B	10 %		8 %	8 %	8 %	5 %	5 %	5 %	3 %	3 %	0 %	99,00
2836 30	B	10 %		8 %	8 %	8 %	5 %	5 %	5 %	3 %	3 %	0 %	0,00
2836 40	B	10 %		8 %	8 %	8 %	5 %	5 %	5 %	3 %	3 %	0 %	0,00
2836 50	B	10 %		8 %	8 %	8 %	5 %	5 %	5 %	3 %	3 %	0 %	0,00
2836 60	B	10 %		8 %	8 %	8 %	5 %	5 %	5 %	3 %	3 %	0 %	0,00
2836 91	B	10 %		8 %	8 %	8 %	5 %	5 %	5 %	3 %	3 %	0 %	0,00
2836 92	B	10 %		8 %	8 %	8 %	5 %	5 %	5 %	3 %	3 %	0 %	0,00
2836 99	B	10 %		8 %	8 %	8 %	5 %	5 %	5 %	3 %	3 %	0 %	0,00
2837 11	B	10 %		8 %	8 %	8 %	5 %	5 %	5 %	3 %	3 %	0 %	0,00
2837 19	B	10 %		8 %	8 %	8 %	5 %	5 %	5 %	3 %	3 %	0 %	0,00
2837 20	B	10 %		8 %	8 %	8 %	5 %	5 %	5 %	3 %	3 %	0 %	0,00
2839 11	B	10 %		8 %	8 %	8 %	5 %	5 %	5 %	3 %	3 %	0 %	0,00
2839 19	B	10 %		8 %	8 %	8 %	5 %	5 %	5 %	3 %	3 %	0 %	0,00
2839 90	B	10 %		8 %	8 %	8 %	5 %	5 %	5 %	3 %	3 %	0 %	0,00
2840 11	B	10 %		8 %	8 %	8 %	5 %	5 %	5 %	3 %	3 %	0 %	0,00
2840 19	B	10 %		8 %	8 %	8 %	5 %	5 %	5 %	3 %	3 %	0 %	0,00
2840 20	B	10 %		8 %	8 %	8 %	5 %	5 %	5 %	3 %	3 %	0 %	0,00
2840 30	B	10 %		8 %	8 %	8 %	5 %	5 %	5 %	3 %	3 %	0 %	0,00
2841 30	B	10 %		8 %	8 %	8 %	5 %	5 %	5 %	3 %	3 %	0 %	0,00
2841 50	B	10 %		8 %	8 %	8 %	5 %	5 %	5 %	3 %	3 %	0 %	0,00
2841 61	B	10 %		8 %	8 %	8 %	5 %	5 %	5 %	3 %	3 %	0 %	0,00
2841 69	B	10 %		8 %	8 %	8 %	5 %	5 %	5 %	3 %	3 %	0 %	0,00

			Periodo preparatorio	% Riduzione tariffaria									
Comore — Prodotti intermedi				20 %			50 %			70 %		100 %	Valore in USD
Codice SA	Cat. TEC	Tasso TEC	2008-2013	Dazio 2014	Dazio 2015	Dazio 2016	Dazio 2017	Dazio 2018	Dazio 2019	Dazio 2020	Dazio 2021	Dazio 2022	Media importazioni 2004-2006
2841 70	B	10 %		8 %	8 %	8 %	5 %	5 %	5 %	3 %	3 %	0 %	0,00
2841 80	B	10 %		8 %	8 %	8 %	5 %	5 %	5 %	3 %	3 %	0 %	0,00
2841 90	B	10 %		8 %	8 %	8 %	5 %	5 %	5 %	3 %	3 %	0 %	0,00
2842 10	B	10 %		8 %	8 %	8 %	5 %	5 %	5 %	3 %	3 %	0 %	0,00
2842 90	B	10 %		8 %	8 %	8 %	5 %	5 %	5 %	3 %	3 %	0 %	0,00
2843 10	B	10 %		8 %	8 %	8 %	5 %	5 %	5 %	3 %	3 %	0 %	0,00
2843 21	B	10 %		8 %	8 %	8 %	5 %	5 %	5 %	3 %	3 %	0 %	0,00
2843 29	B	10 %		8 %	8 %	8 %	5 %	5 %	5 %	3 %	3 %	0 %	0,00
2843 30	B	10 %		8 %	8 %	8 %	5 %	5 %	5 %	3 %	3 %	0 %	0,00
2843 90	B	10 %		8 %	8 %	8 %	5 %	5 %	5 %	3 %	3 %	0 %	1 138,05
2844 10	B	10 %		8 %	8 %	8 %	5 %	5 %	5 %	3 %	3 %	0 %	0,00
2844 20	B	10 %		8 %	8 %	8 %	5 %	5 %	5 %	3 %	3 %	0 %	0,00
2844 30	B	10 %		8 %	8 %	8 %	5 %	5 %	5 %	3 %	3 %	0 %	0,00
2844 40	B	10 %		8 %	8 %	8 %	5 %	5 %	5 %	3 %	3 %	0 %	0,00
2844 50	B	10 %		8 %	8 %	8 %	5 %	5 %	5 %	3 %	3 %	0 %	0,00
2845 10	B	10 %		8 %	8 %	8 %	5 %	5 %	5 %	3 %	3 %	0 %	0,00
2845 90	B	10 %		8 %	8 %	8 %	5 %	5 %	5 %	3 %	3 %	0 %	0,00
2846 10	B	10 %		8 %	8 %	8 %	5 %	5 %	5 %	3 %	3 %	0 %	0,00
2846 90	B	10 %		8 %	8 %	8 %	5 %	5 %	5 %	3 %	3 %	0 %	0,00
2847 00	B	10 %		8 %	8 %	8 %	5 %	5 %	5 %	3 %	3 %	0 %	112,87
2848 00	B	10 %		8 %	8 %	8 %	5 %	5 %	5 %	3 %	3 %	0 %	0,00
2849 10	B	10 %		8 %	8 %	8 %	5 %	5 %	5 %	3 %	3 %	0 %	0,00
2849 20	B	10 %		8 %	8 %	8 %	5 %	5 %	5 %	3 %	3 %	0 %	0,00
2849 90	B	10 %		8 %	8 %	8 %	5 %	5 %	5 %	3 %	3 %	0 %	0,00
2850 00	B	10 %		8 %	8 %	8 %	5 %	5 %	5 %	3 %	3 %	0 %	0,00
2851 00	B	10 %		8 %	8 %	8 %	5 %	5 %	5 %	3 %	3 %	0 %	45,33
2852 00	B	10 %		8 %	8 %	8 %	5 %	5 %	5 %	3 %	3 %	0 %	0,00
2853 00	B	10 %		8 %	8 %	8 %	5 %	5 %	5 %	3 %	3 %	0 %	0,00
2901 10	B	10 %		8 %	8 %	8 %	5 %	5 %	5 %	3 %	3 %	0 %	0,00
2901 21	B	10 %		8 %	8 %	8 %	5 %	5 %	5 %	3 %	3 %	0 %	0,00
2901 22	B	10 %		8 %	8 %	8 %	5 %	5 %	5 %	3 %	3 %	0 %	0,00
2901 23	B	10 %		8 %	8 %	8 %	5 %	5 %	5 %	3 %	3 %	0 %	0,00

			Periodo preparatorio	% Riduzione tariffaria									
Comore — Prodotti intermedi				20 %			50 %			70 %		100 %	Valore in USD
Codice SA	Cat. TEC	Tasso TEC	2008-2013	Dazio 2014	Dazio 2015	Dazio 2016	Dazio 2017	Dazio 2018	Dazio 2019	Dazio 2020	Dazio 2021	Dazio 2022	Media importazioni 2004-2006
2901 24	B	10 %		8 %	8 %	8 %	5 %	5 %	5 %	3 %	3 %	0 %	0,00
2901 29	B	10 %		8 %	8 %	8 %	5 %	5 %	5 %	3 %	3 %	0 %	0,00
2902 11	B	10 %		8 %	8 %	8 %	5 %	5 %	5 %	3 %	3 %	0 %	0,00
2902 19	B	10 %		8 %	8 %	8 %	5 %	5 %	5 %	3 %	3 %	0 %	0,00
2902 20	B	10 %		8 %	8 %	8 %	5 %	5 %	5 %	3 %	3 %	0 %	0,00
2902 30	B	10 %		8 %	8 %	8 %	5 %	5 %	5 %	3 %	3 %	0 %	0,00
2902 41	B	10 %		8 %	8 %	8 %	5 %	5 %	5 %	3 %	3 %	0 %	0,00
2902 42	B	10 %		8 %	8 %	8 %	5 %	5 %	5 %	3 %	3 %	0 %	0,00
2902 43	B	10 %		8 %	8 %	8 %	5 %	5 %	5 %	3 %	3 %	0 %	0,00
2902 44	B	10 %		8 %	8 %	8 %	5 %	5 %	5 %	3 %	3 %	0 %	0,00
2902 50	B	10 %		8 %	8 %	8 %	5 %	5 %	5 %	3 %	3 %	0 %	0,00
2902 60	B	10 %		8 %	8 %	8 %	5 %	5 %	5 %	3 %	3 %	0 %	0,00
2902 70	B	10 %		8 %	8 %	8 %	5 %	5 %	5 %	3 %	3 %	0 %	0,00
2902 90	B	10 %		8 %	8 %	8 %	5 %	5 %	5 %	3 %	3 %	0 %	0,00
2903 11	B	10 %		8 %	8 %	8 %	5 %	5 %	5 %	3 %	3 %	0 %	0,00
2903 12	B	10 %		8 %	8 %	8 %	5 %	5 %	5 %	3 %	3 %	0 %	0,00
2903 13	B	10 %		8 %	8 %	8 %	5 %	5 %	5 %	3 %	3 %	0 %	0,00
2903 14	B	10 %		8 %	8 %	8 %	5 %	5 %	5 %	3 %	3 %	0 %	0,00
2903 15	B	10 %		8 %	8 %	8 %	5 %	5 %	5 %	3 %	3 %	0 %	0,00
2903 19	B	10 %		8 %	8 %	8 %	5 %	5 %	5 %	3 %	3 %	0 %	0,00
2903 21	B	10 %		8 %	8 %	8 %	5 %	5 %	5 %	3 %	3 %	0 %	0,00
2903 22	B	10 %		8 %	8 %	8 %	5 %	5 %	5 %	3 %	3 %	0 %	0,00
2903 23	B	10 %		8 %	8 %	8 %	5 %	5 %	5 %	3 %	3 %	0 %	0,00
2903 29	B	10 %		8 %	8 %	8 %	5 %	5 %	5 %	3 %	3 %	0 %	0,00
2903 31	B	10 %		8 %	8 %	8 %	5 %	5 %	5 %	3 %	3 %	0 %	0,00
2903 39	B	10 %		8 %	8 %	8 %	5 %	5 %	5 %	3 %	3 %	0 %	0,00
2903 41	B	10 %		8 %	8 %	8 %	5 %	5 %	5 %	3 %	3 %	0 %	0,00
2903 42	B	10 %		8 %	8 %	8 %	5 %	5 %	5 %	3 %	3 %	0 %	0,00
2903 43	B	10 %		8 %	8 %	8 %	5 %	5 %	5 %	3 %	3 %	0 %	0,00
2903 44	B	10 %		8 %	8 %	8 %	5 %	5 %	5 %	3 %	3 %	0 %	0,00
2903 45	B	10 %		8 %	8 %	8 %	5 %	5 %	5 %	3 %	3 %	0 %	0,00
2903 46	B	10 %		8 %	8 %	8 %	5 %	5 %	5 %	3 %	3 %	0 %	0,00

			Periodo preparatorio	% Riduzione tariffaria									
Comore — Prodotti intermedi				20 %			50 %			70 %		100 %	Valore in USD
Codice SA	Cat. TEC	Tasso TEC	2008-2013	Dazio 2014	Dazio 2015	Dazio 2016	Dazio 2017	Dazio 2018	Dazio 2019	Dazio 2020	Dazio 2021	Dazio 2022	Media importazioni 2004-2006
2903 47	B	10 %		8 %	8 %	8 %	5 %	5 %	5 %	3 %	3 %	0 %	0,00
2903 49	B	10 %		8 %	8 %	8 %	5 %	5 %	5 %	3 %	3 %	0 %	0,00
2903 51	B	10 %		8 %	8 %	8 %	5 %	5 %	5 %	3 %	3 %	0 %	0,00
2903 52	B	10 %		8 %	8 %	8 %	5 %	5 %	5 %	3 %	3 %	0 %	0,00
2903 59	B	10 %		8 %	8 %	8 %	5 %	5 %	5 %	3 %	3 %	0 %	0,00
2903 61	B	10 %		8 %	8 %	8 %	5 %	5 %	5 %	3 %	3 %	0 %	0,00
2903 62	B	10 %		8 %	8 %	8 %	5 %	5 %	5 %	3 %	3 %	0 %	0,00
2903 69	B	10 %		8 %	8 %	8 %	5 %	5 %	5 %	3 %	3 %	0 %	0,00
2904 10	B	10 %		8 %	8 %	8 %	5 %	5 %	5 %	3 %	3 %	0 %	0,00
2904 20	B	10 %		8 %	8 %	8 %	5 %	5 %	5 %	3 %	3 %	0 %	0,00
2904 90	B	10 %		8 %	8 %	8 %	5 %	5 %	5 %	3 %	3 %	0 %	0,00
2905 11	B	10 %		8 %	8 %	8 %	5 %	5 %	5 %	3 %	3 %	0 %	0,00
2905 12	B	10 %		8 %	8 %	8 %	5 %	5 %	5 %	3 %	3 %	0 %	6,15
2905 13	B	10 %		8 %	8 %	8 %	5 %	5 %	5 %	3 %	3 %	0 %	0,00
2905 14	B	10 %		8 %	8 %	8 %	5 %	5 %	5 %	3 %	3 %	0 %	0,00
2905 16	B	10 %		8 %	8 %	8 %	5 %	5 %	5 %	3 %	3 %	0 %	0,00
2905 17	B	10 %		8 %	8 %	8 %	5 %	5 %	5 %	3 %	3 %	0 %	0,00
2905 19	B	10 %		8 %	8 %	8 %	5 %	5 %	5 %	3 %	3 %	0 %	0,00
2905 22	B	10 %		8 %	8 %	8 %	5 %	5 %	5 %	3 %	3 %	0 %	0,00
2905 29	B	10 %		8 %	8 %	8 %	5 %	5 %	5 %	3 %	3 %	0 %	52,74
2905 31	B	10 %		8 %	8 %	8 %	5 %	5 %	5 %	3 %	3 %	0 %	0,00
2905 32	B	10 %		8 %	8 %	8 %	5 %	5 %	5 %	3 %	3 %	0 %	0,00
2905 39	B	10 %		8 %	8 %	8 %	5 %	5 %	5 %	3 %	3 %	0 %	0,00
2905 41	B	10 %		8 %	8 %	8 %	5 %	5 %	5 %	3 %	3 %	0 %	0,00
2905 42	B	10 %		8 %	8 %	8 %	5 %	5 %	5 %	3 %	3 %	0 %	0,00
2905 43	B	10 %		8 %	8 %	8 %	5 %	5 %	5 %	3 %	3 %	0 %	0,00
2905 44	B	10 %		8 %	8 %	8 %	5 %	5 %	5 %	3 %	3 %	0 %	0,00
2905 45	B	10 %		8 %	8 %	8 %	5 %	5 %	5 %	3 %	3 %	0 %	0,00
2905 49	B	10 %		8 %	8 %	8 %	5 %	5 %	5 %	3 %	3 %	0 %	0,00
2905 51	B	10 %		8 %	8 %	8 %	5 %	5 %	5 %	3 %	3 %	0 %	0,00
2905 59	B	10 %		8 %	8 %	8 %	5 %	5 %	5 %	3 %	3 %	0 %	0,00
2906 11	B	10 %		8 %	8 %	8 %	5 %	5 %	5 %	3 %	3 %	0 %	0,00

			Periodo preparatorio	% Riduzione tariffaria									
Comore — Prodotti intermedi				20 %			50 %			70 %		100 %	Valore in USD
Codice SA	Cat. TEC	Tasso TEC	2008-2013	Dazio 2014	Dazio 2015	Dazio 2016	Dazio 2017	Dazio 2018	Dazio 2019	Dazio 2020	Dazio 2021	Dazio 2022	Media importazioni 2004-2006
2906 12	B	10 %		8 %	8 %	8 %	5 %	5 %	5 %	3 %	3 %	0 %	0,00
2906 13	B	10 %		8 %	8 %	8 %	5 %	5 %	5 %	3 %	3 %	0 %	0,00
2906 19	B	10 %		8 %	8 %	8 %	5 %	5 %	5 %	3 %	3 %	0 %	0,00
2906 21	B	10 %		8 %	8 %	8 %	5 %	5 %	5 %	3 %	3 %	0 %	0,00
2906 29	B	10 %		8 %	8 %	8 %	5 %	5 %	5 %	3 %	3 %	0 %	0,00
2907 11	B	10 %		8 %	8 %	8 %	5 %	5 %	5 %	3 %	3 %	0 %	0,00
2907 12	B	10 %		8 %	8 %	8 %	5 %	5 %	5 %	3 %	3 %	0 %	0,00
2907 13	B	10 %		8 %	8 %	8 %	5 %	5 %	5 %	3 %	3 %	0 %	0,00
2907 15	B	10 %		8 %	8 %	8 %	5 %	5 %	5 %	3 %	3 %	0 %	0,00
2907 19	B	10 %		8 %	8 %	8 %	5 %	5 %	5 %	3 %	3 %	0 %	0,00
2907 21	B	10 %		8 %	8 %	8 %	5 %	5 %	5 %	3 %	3 %	0 %	0,00
2907 22	B	10 %		8 %	8 %	8 %	5 %	5 %	5 %	3 %	3 %	0 %	0,00
2907 23	B	10 %		8 %	8 %	8 %	5 %	5 %	5 %	3 %	3 %	0 %	0,00
2907 29	B	10 %		8 %	8 %	8 %	5 %	5 %	5 %	3 %	3 %	0 %	0,00
2908 11	B	10 %		8 %	8 %	8 %	5 %	5 %	5 %	3 %	3 %	0 %	0,00
2908 19	B	10 %		8 %	8 %	8 %	5 %	5 %	5 %	3 %	3 %	0 %	0,00
2908 91	B	10 %		8 %	8 %	8 %	5 %	5 %	5 %	3 %	3 %	0 %	0,00
2908 99	B	10 %		8 %	8 %	8 %	5 %	5 %	5 %	3 %	3 %	0 %	0,00
2909 11	B	10 %		8 %	8 %	8 %	5 %	5 %	5 %	3 %	3 %	0 %	0,00
2909 19	B	10 %		8 %	8 %	8 %	5 %	5 %	5 %	3 %	3 %	0 %	0,00
2909 20	B	10 %		8 %	8 %	8 %	5 %	5 %	5 %	3 %	3 %	0 %	0,00
2909 30	B	10 %		8 %	8 %	8 %	5 %	5 %	5 %	3 %	3 %	0 %	0,00
2909 41	B	10 %		8 %	8 %	8 %	5 %	5 %	5 %	3 %	3 %	0 %	0,00
2909 43	B	10 %		8 %	8 %	8 %	5 %	5 %	5 %	3 %	3 %	0 %	0,00
2909 44	B	10 %		8 %	8 %	8 %	5 %	5 %	5 %	3 %	3 %	0 %	0,00
2909 49	B	10 %		8 %	8 %	8 %	5 %	5 %	5 %	3 %	3 %	0 %	295,02
2909 50	B	10 %		8 %	8 %	8 %	5 %	5 %	5 %	3 %	3 %	0 %	0,00
2909 60	B	10 %		8 %	8 %	8 %	5 %	5 %	5 %	3 %	3 %	0 %	0,00
2910 10	B	10 %		8 %	8 %	8 %	5 %	5 %	5 %	3 %	3 %	0 %	0,00
2910 20	B	10 %		8 %	8 %	8 %	5 %	5 %	5 %	3 %	3 %	0 %	0,00
2910 30	B	10 %		8 %	8 %	8 %	5 %	5 %	5 %	3 %	3 %	0 %	0,00
2910 40	B	10 %		8 %	8 %	8 %	5 %	5 %	5 %	3 %	3 %	0 %	0,00

			Periodo preparatorio	% Riduzione tariffaria									
Comore — Prodotti intermedi				20 %			50 %			70 %		100 %	Valore in USD
Codice SA	Cat. TEC	Tasso TEC	2008-2013	Dazio 2014	Dazio 2015	Dazio 2016	Dazio 2017	Dazio 2018	Dazio 2019	Dazio 2020	Dazio 2021	Dazio 2022	Media importazioni 2004-2006
2910 90	B	10 %		8 %	8 %	8 %	5 %	5 %	5 %	3 %	3 %	0 %	0,00
2911 00	B	10 %		8 %	8 %	8 %	5 %	5 %	5 %	3 %	3 %	0 %	0,00
2912 11	B	10 %		8 %	8 %	8 %	5 %	5 %	5 %	3 %	3 %	0 %	0,00
2912 12	B	10 %		8 %	8 %	8 %	5 %	5 %	5 %	3 %	3 %	0 %	0,00
2912 19	B	10 %		8 %	8 %	8 %	5 %	5 %	5 %	3 %	3 %	0 %	0,00
2912 21	B	10 %		8 %	8 %	8 %	5 %	5 %	5 %	3 %	3 %	0 %	0,00
2912 29	B	10 %		8 %	8 %	8 %	5 %	5 %	5 %	3 %	3 %	0 %	0,00
2912 30	B	10 %		8 %	8 %	8 %	5 %	5 %	5 %	3 %	3 %	0 %	0,00
2912 41	B	10 %		8 %	8 %	8 %	5 %	5 %	5 %	3 %	3 %	0 %	0,00
2912 42	B	10 %		8 %	8 %	8 %	5 %	5 %	5 %	3 %	3 %	0 %	0,00
2912 49	B	10 %		8 %	8 %	8 %	5 %	5 %	5 %	3 %	3 %	0 %	0,00
2912 50	B	10 %		8 %	8 %	8 %	5 %	5 %	5 %	3 %	3 %	0 %	0,00
2912 60	B	10 %		8 %	8 %	8 %	5 %	5 %	5 %	3 %	3 %	0 %	0,00
2913 00	B	10 %		8 %	8 %	8 %	5 %	5 %	5 %	3 %	3 %	0 %	0,00
2914 11	B	10 %		8 %	8 %	8 %	5 %	5 %	5 %	3 %	3 %	0 %	0,00
2914 12	B	10 %		8 %	8 %	8 %	5 %	5 %	5 %	3 %	3 %	0 %	0,00
2914 13	B	10 %		8 %	8 %	8 %	5 %	5 %	5 %	3 %	3 %	0 %	0,00
2914 19	B	10 %		8 %	8 %	8 %	5 %	5 %	5 %	3 %	3 %	0 %	0,00
2914 21	B	10 %		8 %	8 %	8 %	5 %	5 %	5 %	3 %	3 %	0 %	0,00
2914 22	B	10 %		8 %	8 %	8 %	5 %	5 %	5 %	3 %	3 %	0 %	0,00
2914 23	B	10 %		8 %	8 %	8 %	5 %	5 %	5 %	3 %	3 %	0 %	0,00
2914 29	B	10 %		8 %	8 %	8 %	5 %	5 %	5 %	3 %	3 %	0 %	0,00
2914 31	B	10 %		8 %	8 %	8 %	5 %	5 %	5 %	3 %	3 %	0 %	0,00
2914 39	B	10 %		8 %	8 %	8 %	5 %	5 %	5 %	3 %	3 %	0 %	0,00
2914 40	B	10 %		8 %	8 %	8 %	5 %	5 %	5 %	3 %	3 %	0 %	0,00
2914 50	B	10 %		8 %	8 %	8 %	5 %	5 %	5 %	3 %	3 %	0 %	0,00
2914 61	B	10 %		8 %	8 %	8 %	5 %	5 %	5 %	3 %	3 %	0 %	0,00
2914 69	B	10 %		8 %	8 %	8 %	5 %	5 %	5 %	3 %	3 %	0 %	0,00
2914 70	B	10 %		8 %	8 %	8 %	5 %	5 %	5 %	3 %	3 %	0 %	0,00
2915 11	B	10 %		8 %	8 %	8 %	5 %	5 %	5 %	3 %	3 %	0 %	0,00
2915 12	B	10 %		8 %	8 %	8 %	5 %	5 %	5 %	3 %	3 %	0 %	0,00
2915 13	B	10 %		8 %	8 %	8 %	5 %	5 %	5 %	3 %	3 %	0 %	0,00

			Periodo preparatorio	% Riduzione tariffaria									
Comore — Prodotti intermedi				20 %			50 %			70 %		100 %	Valore in USD
Codice SA	Cat. TEC	Tasso TEC	2008-2013	Dazio 2014	Dazio 2015	Dazio 2016	Dazio 2017	Dazio 2018	Dazio 2019	Dazio 2020	Dazio 2021	Dazio 2022	Media importazioni 2004-2006
2915 21	B	10 %		8 %	8 %	8 %	5 %	5 %	5 %	3 %	3 %	0 %	0,00
2915 24	B	10 %		8 %	8 %	8 %	5 %	5 %	5 %	3 %	3 %	0 %	0,00
2915 29	B	10 %		8 %	8 %	8 %	5 %	5 %	5 %	3 %	3 %	0 %	0,00
2915 31	B	10 %		8 %	8 %	8 %	5 %	5 %	5 %	3 %	3 %	0 %	0,00
2915 32	B	10 %		8 %	8 %	8 %	5 %	5 %	5 %	3 %	3 %	0 %	0,00
2915 33	B	10 %		8 %	8 %	8 %	5 %	5 %	5 %	3 %	3 %	0 %	0,00
2915 36	B	10 %		8 %	8 %	8 %	5 %	5 %	5 %	3 %	3 %	0 %	0,00
2915 39	B	10 %		8 %	8 %	8 %	5 %	5 %	5 %	3 %	3 %	0 %	0,00
2915 40	B	10 %		8 %	8 %	8 %	5 %	5 %	5 %	3 %	3 %	0 %	0,00
2915 50	B	10 %		8 %	8 %	8 %	5 %	5 %	5 %	3 %	3 %	0 %	0,00
2915 60	B	10 %		8 %	8 %	8 %	5 %	5 %	5 %	3 %	3 %	0 %	0,00
2915 70	B	10 %		8 %	8 %	8 %	5 %	5 %	5 %	3 %	3 %	0 %	0,00
2915 90	B	10 %		8 %	8 %	8 %	5 %	5 %	5 %	3 %	3 %	0 %	0,00
2916 11	B	10 %		8 %	8 %	8 %	5 %	5 %	5 %	3 %	3 %	0 %	0,00
2916 12	B	10 %		8 %	8 %	8 %	5 %	5 %	5 %	3 %	3 %	0 %	0,00
2916 13	B	10 %		8 %	8 %	8 %	5 %	5 %	5 %	3 %	3 %	0 %	0,00
2916 14	B	10 %		8 %	8 %	8 %	5 %	5 %	5 %	3 %	3 %	0 %	0,00
2916 15	B	10 %		8 %	8 %	8 %	5 %	5 %	5 %	3 %	3 %	0 %	0,00
2916 19	B	10 %		8 %	8 %	8 %	5 %	5 %	5 %	3 %	3 %	0 %	0,00
2916 20	B	10 %		8 %	8 %	8 %	5 %	5 %	5 %	3 %	3 %	0 %	0,00
2916 31	B	10 %		8 %	8 %	8 %	5 %	5 %	5 %	3 %	3 %	0 %	0,00
2916 32	B	10 %		8 %	8 %	8 %	5 %	5 %	5 %	3 %	3 %	0 %	0,00
2916 34	B	10 %		8 %	8 %	8 %	5 %	5 %	5 %	3 %	3 %	0 %	0,00
2916 35	B	10 %		8 %	8 %	8 %	5 %	5 %	5 %	3 %	3 %	0 %	0,00
2916 36	B	10 %		8 %	8 %	8 %	5 %	5 %	5 %	3 %	3 %	0 %	0,00
2916 39	B	10 %		8 %	8 %	8 %	5 %	5 %	5 %	3 %	3 %	0 %	222,33
2917 11	B	10 %		8 %	8 %	8 %	5 %	5 %	5 %	3 %	3 %	0 %	0,00
2917 12	B	10 %		8 %	8 %	8 %	5 %	5 %	5 %	3 %	3 %	0 %	0,00
2917 13	B	10 %		8 %	8 %	8 %	5 %	5 %	5 %	3 %	3 %	0 %	0,00
2917 14	B	10 %		8 %	8 %	8 %	5 %	5 %	5 %	3 %	3 %	0 %	0,00
2917 19	B	10 %		8 %	8 %	8 %	5 %	5 %	5 %	3 %	3 %	0 %	0,00
2917 20	B	10 %		8 %	8 %	8 %	5 %	5 %	5 %	3 %	3 %	0 %	0,00

			Periodo preparatorio	% Riduzione tariffaria									
Comore — Prodotti intermedi				20 %			50 %			70 %		100 %	Valore in USD
Codice SA	Cat. TEC	Tasso TEC	2008-2013	Dazio 2014	Dazio 2015	Dazio 2016	Dazio 2017	Dazio 2018	Dazio 2019	Dazio 2020	Dazio 2021	Dazio 2022	Media importazioni 2004-2006
2917 32	B	10 %		8 %	8 %	8 %	5 %	5 %	5 %	3 %	3 %	0 %	0,00
2917 33	B	10 %		8 %	8 %	8 %	5 %	5 %	5 %	3 %	3 %	0 %	0,00
2917 34	B	10 %		8 %	8 %	8 %	5 %	5 %	5 %	3 %	3 %	0 %	0,00
2917 35	B	10 %		8 %	8 %	8 %	5 %	5 %	5 %	3 %	3 %	0 %	0,00
2917 36	B	10 %		8 %	8 %	8 %	5 %	5 %	5 %	3 %	3 %	0 %	0,00
2917 37	B	10 %		8 %	8 %	8 %	5 %	5 %	5 %	3 %	3 %	0 %	0,00
2917 39	B	10 %		8 %	8 %	8 %	5 %	5 %	5 %	3 %	3 %	0 %	0,00
2918 11	B	10 %		8 %	8 %	8 %	5 %	5 %	5 %	3 %	3 %	0 %	2 467,74
2918 12	B	10 %		8 %	8 %	8 %	5 %	5 %	5 %	3 %	3 %	0 %	0,00
2918 13	B	10 %		8 %	8 %	8 %	5 %	5 %	5 %	3 %	3 %	0 %	0,00
2918 14	B	10 %		8 %	8 %	8 %	5 %	5 %	5 %	3 %	3 %	0 %	0,00
2918 15	B	10 %		8 %	8 %	8 %	5 %	5 %	5 %	3 %	3 %	0 %	0,00
2918 16	B	10 %		8 %	8 %	8 %	5 %	5 %	5 %	3 %	3 %	0 %	0,00
2918 18	B	10 %		8 %	8 %	8 %	5 %	5 %	5 %	3 %	3 %	0 %	0,00
2918 19	B	10 %		8 %	8 %	8 %	5 %	5 %	5 %	3 %	3 %	0 %	0,00
2918 21	B	10 %		8 %	8 %	8 %	5 %	5 %	5 %	3 %	3 %	0 %	0,00
2918 22	B	10 %		8 %	8 %	8 %	5 %	5 %	5 %	3 %	3 %	0 %	0,00
2918 23	B	10 %		8 %	8 %	8 %	5 %	5 %	5 %	3 %	3 %	0 %	480,62
2918 29	B	10 %		8 %	8 %	8 %	5 %	5 %	5 %	3 %	3 %	0 %	0,00
2918 30	B	10 %		8 %	8 %	8 %	5 %	5 %	5 %	3 %	3 %	0 %	0,00
2918 91	B	10 %		8 %	8 %	8 %	5 %	5 %	5 %	3 %	3 %	0 %	0,00
2918 99	B	10 %		8 %	8 %	8 %	5 %	5 %	5 %	3 %	3 %	0 %	0,00
2919 10	B	10 %		8 %	8 %	8 %	5 %	5 %	5 %	3 %	3 %	0 %	0,00
2919 90	B	10 %		8 %	8 %	8 %	5 %	5 %	5 %	3 %	3 %	0 %	0,00
2920 11	B	10 %		8 %	8 %	8 %	5 %	5 %	5 %	3 %	3 %	0 %	0,00
2920 19	B	10 %		8 %	8 %	8 %	5 %	5 %	5 %	3 %	3 %	0 %	0,00
2920 90	B	10 %		8 %	8 %	8 %	5 %	5 %	5 %	3 %	3 %	0 %	0,00
2921 11	B	10 %		8 %	8 %	8 %	5 %	5 %	5 %	3 %	3 %	0 %	0,00
2921 19	B	10 %		8 %	8 %	8 %	5 %	5 %	5 %	3 %	3 %	0 %	0,00
2921 21	B	10 %		8 %	8 %	8 %	5 %	5 %	5 %	3 %	3 %	0 %	0,00
2921 22	B	10 %		8 %	8 %	8 %	5 %	5 %	5 %	3 %	3 %	0 %	0,00
2921 29	B	10 %		8 %	8 %	8 %	5 %	5 %	5 %	3 %	3 %	0 %	0,00

			Periodo preparatorio	% Riduzione tariffaria									
Comore — Prodotti intermedi				20 %			50 %			70 %		100 %	Valore in USD
Codice SA	Cat. TEC	Tasso TEC	2008-2013	Dazio 2014	Dazio 2015	Dazio 2016	Dazio 2017	Dazio 2018	Dazio 2019	Dazio 2020	Dazio 2021	Dazio 2022	Media importazioni 2004-2006
2921 30	B	10 %		8 %	8 %	8 %	5 %	5 %	5 %	3 %	3 %	0 %	0,00
2921 41	B	10 %		8 %	8 %	8 %	5 %	5 %	5 %	3 %	3 %	0 %	0,00
2921 42	B	10 %		8 %	8 %	8 %	5 %	5 %	5 %	3 %	3 %	0 %	0,00
2921 43	B	10 %		8 %	8 %	8 %	5 %	5 %	5 %	3 %	3 %	0 %	0,00
2921 44	B	10 %		8 %	8 %	8 %	5 %	5 %	5 %	3 %	3 %	0 %	0,00
2921 45	B	10 %		8 %	8 %	8 %	5 %	5 %	5 %	3 %	3 %	0 %	0,00
2921 46	B	10 %		8 %	8 %	8 %	5 %	5 %	5 %	3 %	3 %	0 %	0,00
2921 49	B	10 %		8 %	8 %	8 %	5 %	5 %	5 %	3 %	3 %	0 %	0,00
2921 51	B	10 %		8 %	8 %	8 %	5 %	5 %	5 %	3 %	3 %	0 %	0,00
2921 59	B	10 %		8 %	8 %	8 %	5 %	5 %	5 %	3 %	3 %	0 %	0,00
2922 11	B	10 %		8 %	8 %	8 %	5 %	5 %	5 %	3 %	3 %	0 %	0,00
2922 12	B	10 %		8 %	8 %	8 %	5 %	5 %	5 %	3 %	3 %	0 %	0,00
2922 13	B	10 %		8 %	8 %	8 %	5 %	5 %	5 %	3 %	3 %	0 %	0,00
2922 14	B	10 %		8 %	8 %	8 %	5 %	5 %	5 %	3 %	3 %	0 %	0,00
2922 19	B	10 %		8 %	8 %	8 %	5 %	5 %	5 %	3 %	3 %	0 %	0,00
2922 21	B	10 %		8 %	8 %	8 %	5 %	5 %	5 %	3 %	3 %	0 %	0,00
2922 29	B	10 %		8 %	8 %	8 %	5 %	5 %	5 %	3 %	3 %	0 %	0,00
2922 31	B	10 %		8 %	8 %	8 %	5 %	5 %	5 %	3 %	3 %	0 %	0,00
2922 39	B	10 %		8 %	8 %	8 %	5 %	5 %	5 %	3 %	3 %	0 %	0,00
2922 41	B	10 %		8 %	8 %	8 %	5 %	5 %	5 %	3 %	3 %	0 %	0,00
2922 42	B	10 %		8 %	8 %	8 %	5 %	5 %	5 %	3 %	3 %	0 %	127,07
2922 43	B	10 %		8 %	8 %	8 %	5 %	5 %	5 %	3 %	3 %	0 %	0,00
2922 44	B	10 %		8 %	8 %	8 %	5 %	5 %	5 %	3 %	3 %	0 %	0,00
2922 49	B	10 %		8 %	8 %	8 %	5 %	5 %	5 %	3 %	3 %	0 %	0,00
2922 50	B	10 %		8 %	8 %	8 %	5 %	5 %	5 %	3 %	3 %	0 %	0,00
2923 10	B	10 %		8 %	8 %	8 %	5 %	5 %	5 %	3 %	3 %	0 %	0,00
2923 20	B	10 %		8 %	8 %	8 %	5 %	5 %	5 %	3 %	3 %	0 %	0,00
2923 90	B	10 %		8 %	8 %	8 %	5 %	5 %	5 %	3 %	3 %	0 %	0,00
2924 11	B	10 %		8 %	8 %	8 %	5 %	5 %	5 %	3 %	3 %	0 %	0,00
2924 12	B	10 %		8 %	8 %	8 %	5 %	5 %	5 %	3 %	3 %	0 %	0,00
2924 19	B	10 %		8 %	8 %	8 %	5 %	5 %	5 %	3 %	3 %	0 %	0,00
2924 21	B	10 %		8 %	8 %	8 %	5 %	5 %	5 %	3 %	3 %	0 %	0,00

			Periodo preparatorio	% Riduzione tariffaria									
Comore — Prodotti intermedi				20 %			50 %			70 %		100 %	Valore in USD
Codice SA	Cat. TEC	Tasso TEC	2008-2013	Dazio 2014	Dazio 2015	Dazio 2016	Dazio 2017	Dazio 2018	Dazio 2019	Dazio 2020	Dazio 2021	Dazio 2022	Media importazioni 2004-2006
2924 23	B	10 %		8 %	8 %	8 %	5 %	5 %	5 %	3 %	3 %	0 %	0,00
2924 24	B	10 %		8 %	8 %	8 %	5 %	5 %	5 %	3 %	3 %	0 %	0,00
2924 29	B	10 %		8 %	8 %	8 %	5 %	5 %	5 %	3 %	3 %	0 %	268,00
2925 11	B	10 %		8 %	8 %	8 %	5 %	5 %	5 %	3 %	3 %	0 %	0,00
2925 12	B	10 %		8 %	8 %	8 %	5 %	5 %	5 %	3 %	3 %	0 %	0,00
2925 19	B	10 %		8 %	8 %	8 %	5 %	5 %	5 %	3 %	3 %	0 %	0,00
2925 21	B	10 %		8 %	8 %	8 %	5 %	5 %	5 %	3 %	3 %	0 %	0,00
2925 29	B	10 %		8 %	8 %	8 %	5 %	5 %	5 %	3 %	3 %	0 %	0,00
2926 10	B	10 %		8 %	8 %	8 %	5 %	5 %	5 %	3 %	3 %	0 %	0,00
2926 20	B	10 %		8 %	8 %	8 %	5 %	5 %	5 %	3 %	3 %	0 %	0,00
2926 30	B	10 %		8 %	8 %	8 %	5 %	5 %	5 %	3 %	3 %	0 %	0,00
2926 90	B	10 %		8 %	8 %	8 %	5 %	5 %	5 %	3 %	3 %	0 %	0,00
2927 00	B	10 %		8 %	8 %	8 %	5 %	5 %	5 %	3 %	3 %	0 %	0,00
2928 00	B	10 %		8 %	8 %	8 %	5 %	5 %	5 %	3 %	3 %	0 %	0,00
2929 10	B	10 %		8 %	8 %	8 %	5 %	5 %	5 %	3 %	3 %	0 %	0,00
2929 90	B	10 %		8 %	8 %	8 %	5 %	5 %	5 %	3 %	3 %	0 %	0,00
2930 20	B	10 %		8 %	8 %	8 %	5 %	5 %	5 %	3 %	3 %	0 %	0,00
2930 30	B	10 %		8 %	8 %	8 %	5 %	5 %	5 %	3 %	3 %	0 %	0,00
2930 40	B	10 %		8 %	8 %	8 %	5 %	5 %	5 %	3 %	3 %	0 %	0,00
2930 50	B	10 %		8 %	8 %	8 %	5 %	5 %	5 %	3 %	3 %	0 %	0,00
2930 90	B	10 %		8 %	8 %	8 %	5 %	5 %	5 %	3 %	3 %	0 %	0,00
2931 00	B	10 %		8 %	8 %	8 %	5 %	5 %	5 %	3 %	3 %	0 %	1 172,67
2932 11	B	10 %		8 %	8 %	8 %	5 %	5 %	5 %	3 %	3 %	0 %	0,00
2932 12	B	10 %		8 %	8 %	8 %	5 %	5 %	5 %	3 %	3 %	0 %	0,00
2932 13	B	10 %		8 %	8 %	8 %	5 %	5 %	5 %	3 %	3 %	0 %	0,00
2932 19	B	10 %		8 %	8 %	8 %	5 %	5 %	5 %	3 %	3 %	0 %	0,00
2932 21	B	10 %		8 %	8 %	8 %	5 %	5 %	5 %	3 %	3 %	0 %	0,00
2932 29	B	10 %		8 %	8 %	8 %	5 %	5 %	5 %	3 %	3 %	0 %	0,00
2932 91	B	10 %		8 %	8 %	8 %	5 %	5 %	5 %	3 %	3 %	0 %	0,00
2932 92	B	10 %		8 %	8 %	8 %	5 %	5 %	5 %	3 %	3 %	0 %	0,00
2932 93	B	10 %		8 %	8 %	8 %	5 %	5 %	5 %	3 %	3 %	0 %	0,00
2932 94	B	10 %		8 %	8 %	8 %	5 %	5 %	5 %	3 %	3 %	0 %	0,00

			Periodo preparatorio	% Riduzione tariffaria									
Comore — Prodotti intermedi				20 %			50 %			70 %		100 %	Valore in USD
Codice SA	Cat. TEC	Tasso TEC	2008-2013	Dazio 2014	Dazio 2015	Dazio 2016	Dazio 2017	Dazio 2018	Dazio 2019	Dazio 2020	Dazio 2021	Dazio 2022	Media importazioni 2004-2006
2932 95	B	10 %		8 %	8 %	8 %	5 %	5 %	5 %	3 %	3 %	0 %	0,00
2932 99	B	10 %		8 %	8 %	8 %	5 %	5 %	5 %	3 %	3 %	0 %	0,00
2933 11	B	10 %		8 %	8 %	8 %	5 %	5 %	5 %	3 %	3 %	0 %	0,00
2933 19	B	10 %		8 %	8 %	8 %	5 %	5 %	5 %	3 %	3 %	0 %	0,00
2933 21	B	10 %		8 %	8 %	8 %	5 %	5 %	5 %	3 %	3 %	0 %	0,00
2933 29	B	10 %		8 %	8 %	8 %	5 %	5 %	5 %	3 %	3 %	0 %	0,00
2933 31	B	10 %		8 %	8 %	8 %	5 %	5 %	5 %	3 %	3 %	0 %	0,00
2933 32	B	10 %		8 %	8 %	8 %	5 %	5 %	5 %	3 %	3 %	0 %	0,00
2933 33	B	10 %		8 %	8 %	8 %	5 %	5 %	5 %	3 %	3 %	0 %	0,00
2933 39	B	10 %		8 %	8 %	8 %	5 %	5 %	5 %	3 %	3 %	0 %	0,00
2933 41	B	10 %		8 %	8 %	8 %	5 %	5 %	5 %	3 %	3 %	0 %	0,00
2933 49	B	10 %		8 %	8 %	8 %	5 %	5 %	5 %	3 %	3 %	0 %	0,00
2933 52	B	10 %		8 %	8 %	8 %	5 %	5 %	5 %	3 %	3 %	0 %	0,00
2933 53	B	10 %		8 %	8 %	8 %	5 %	5 %	5 %	3 %	3 %	0 %	0,00
2933 54	B	10 %		8 %	8 %	8 %	5 %	5 %	5 %	3 %	3 %	0 %	1 357,67
2933 55	B	10 %		8 %	8 %	8 %	5 %	5 %	5 %	3 %	3 %	0 %	0,00
2933 59	B	10 %		8 %	8 %	8 %	5 %	5 %	5 %	3 %	3 %	0 %	0,00
2933 61	B	10 %		8 %	8 %	8 %	5 %	5 %	5 %	3 %	3 %	0 %	0,00
2933 69	B	10 %		8 %	8 %	8 %	5 %	5 %	5 %	3 %	3 %	0 %	0,00
2933 71	B	10 %		8 %	8 %	8 %	5 %	5 %	5 %	3 %	3 %	0 %	0,00
2933 72	B	10 %		8 %	8 %	8 %	5 %	5 %	5 %	3 %	3 %	0 %	0,00
2933 79	B	10 %		8 %	8 %	8 %	5 %	5 %	5 %	3 %	3 %	0 %	0,00
2933 91	B	10 %		8 %	8 %	8 %	5 %	5 %	5 %	3 %	3 %	0 %	0,00
2933 99	B	10 %		8 %	8 %	8 %	5 %	5 %	5 %	3 %	3 %	0 %	0,00
2934 10	B	10 %		8 %	8 %	8 %	5 %	5 %	5 %	3 %	3 %	0 %	0,00
2934 20	B	10 %		8 %	8 %	8 %	5 %	5 %	5 %	3 %	3 %	0 %	0,00
2934 30	B	10 %		8 %	8 %	8 %	5 %	5 %	5 %	3 %	3 %	0 %	0,00
2934 91	B	10 %		8 %	8 %	8 %	5 %	5 %	5 %	3 %	3 %	0 %	0,00
2934 99	B	10 %		8 %	8 %	8 %	5 %	5 %	5 %	3 %	3 %	0 %	0,00
2935 00	B	10 %		8 %	8 %	8 %	5 %	5 %	5 %	3 %	3 %	0 %	0,00
2936 21	B	10 %		8 %	8 %	8 %	5 %	5 %	5 %	3 %	3 %	0 %	0,00
2936 22	B	10 %		8 %	8 %	8 %	5 %	5 %	5 %	3 %	3 %	0 %	0,00

			Periodo preparatorio	% Riduzione tariffaria									
Comore — Prodotti intermedi				20 %			50 %			70 %		100 %	Valore in USD
Codice SA	Cat. TEC	Tasso TEC	2008-2013	Dazio 2014	Dazio 2015	Dazio 2016	Dazio 2017	Dazio 2018	Dazio 2019	Dazio 2020	Dazio 2021	Dazio 2022	Media importazioni 2004-2006
2936 23	B	10 %		8 %	8 %	8 %	5 %	5 %	5 %	3 %	3 %	0 %	0,00
2936 24	B	10 %		8 %	8 %	8 %	5 %	5 %	5 %	3 %	3 %	0 %	0,00
2936 25	B	10 %		8 %	8 %	8 %	5 %	5 %	5 %	3 %	3 %	0 %	0,00
2936 26	B	10 %		8 %	8 %	8 %	5 %	5 %	5 %	3 %	3 %	0 %	0,00
2936 27	B	10 %		8 %	8 %	8 %	5 %	5 %	5 %	3 %	3 %	0 %	1 061,33
2936 28	B	10 %		8 %	8 %	8 %	5 %	5 %	5 %	3 %	3 %	0 %	0,00
2936 29	B	10 %		8 %	8 %	8 %	5 %	5 %	5 %	3 %	3 %	0 %	0,00
2936 90	B	10 %		8 %	8 %	8 %	5 %	5 %	5 %	3 %	3 %	0 %	184,67
2937 11	B	10 %		8 %	8 %	8 %	5 %	5 %	5 %	3 %	3 %	0 %	0,00
2937 12	B	10 %		8 %	8 %	8 %	5 %	5 %	5 %	3 %	3 %	0 %	0,00
2937 19	B	10 %		8 %	8 %	8 %	5 %	5 %	5 %	3 %	3 %	0 %	0,00
2937 21	B	10 %		8 %	8 %	8 %	5 %	5 %	5 %	3 %	3 %	0 %	0,00
2937 22	B	10 %		8 %	8 %	8 %	5 %	5 %	5 %	3 %	3 %	0 %	0,00
2937 23	B	10 %		8 %	8 %	8 %	5 %	5 %	5 %	3 %	3 %	0 %	0,00
2937 29	B	10 %		8 %	8 %	8 %	5 %	5 %	5 %	3 %	3 %	0 %	0,00
2937 31	B	10 %		8 %	8 %	8 %	5 %	5 %	5 %	3 %	3 %	0 %	0,00
2937 39	B	10 %		8 %	8 %	8 %	5 %	5 %	5 %	3 %	3 %	0 %	0,00
2937 40	B	10 %		8 %	8 %	8 %	5 %	5 %	5 %	3 %	3 %	0 %	0,00
2937 50	B	10 %		8 %	8 %	8 %	5 %	5 %	5 %	3 %	3 %	0 %	0,00
2937 90	B	10 %		8 %	8 %	8 %	5 %	5 %	5 %	3 %	3 %	0 %	0,00
2938 10	B	10 %		8 %	8 %	8 %	5 %	5 %	5 %	3 %	3 %	0 %	0,00
2938 90	B	10 %		8 %	8 %	8 %	5 %	5 %	5 %	3 %	3 %	0 %	0,00
2939 11	B	10 %		8 %	8 %	8 %	5 %	5 %	5 %	3 %	3 %	0 %	0,00
2939 19	B	10 %		8 %	8 %	8 %	5 %	5 %	5 %	3 %	3 %	0 %	0,00
2939 20	B	10 %		8 %	8 %	8 %	5 %	5 %	5 %	3 %	3 %	0 %	0,00
2939 30	B	10 %		8 %	8 %	8 %	5 %	5 %	5 %	3 %	3 %	0 %	0,00
2939 41	B	10 %		8 %	8 %	8 %	5 %	5 %	5 %	3 %	3 %	0 %	0,00
2939 42	B	10 %		8 %	8 %	8 %	5 %	5 %	5 %	3 %	3 %	0 %	0,00
2939 43	B	10 %		8 %	8 %	8 %	5 %	5 %	5 %	3 %	3 %	0 %	0,00
2939 49	B	10 %		8 %	8 %	8 %	5 %	5 %	5 %	3 %	3 %	0 %	0,00
2939 51	B	10 %		8 %	8 %	8 %	5 %	5 %	5 %	3 %	3 %	0 %	0,00
2939 59	B	10 %		8 %	8 %	8 %	5 %	5 %	5 %	3 %	3 %	0 %	0,00

			Periodo preparatorio	% Riduzione tariffaria									
Comore — Prodotti intermedi				20 %			50 %			70 %		100 %	Valore in USD
Codice SA	Cat. TEC	Tasso TEC	2008-2013	Dazio 2014	Dazio 2015	Dazio 2016	Dazio 2017	Dazio 2018	Dazio 2019	Dazio 2020	Dazio 2021	Dazio 2022	Media importazioni 2004-2006
2939 61	B	10 %		8 %	8 %	8 %	5 %	5 %	5 %	3 %	3 %	0 %	0,00
2939 62	B	10 %		8 %	8 %	8 %	5 %	5 %	5 %	3 %	3 %	0 %	0,00
2939 63	B	10 %		8 %	8 %	8 %	5 %	5 %	5 %	3 %	3 %	0 %	0,00
2939 69	B	10 %		8 %	8 %	8 %	5 %	5 %	5 %	3 %	3 %	0 %	0,00
2939 91	B	10 %		8 %	8 %	8 %	5 %	5 %	5 %	3 %	3 %	0 %	0,00
2939 99	B	10 %		8 %	8 %	8 %	5 %	5 %	5 %	3 %	3 %	0 %	1 247,96
2940 00	B	10 %		8 %	8 %	8 %	5 %	5 %	5 %	3 %	3 %	0 %	0,00
2941 10	B	10 %		8 %	8 %	8 %	5 %	5 %	5 %	3 %	3 %	0 %	0,00
2941 20	B	10 %		8 %	8 %	8 %	5 %	5 %	5 %	3 %	3 %	0 %	0,00
2941 30	B	10 %		8 %	8 %	8 %	5 %	5 %	5 %	3 %	3 %	0 %	0,00
2941 40	B	10 %		8 %	8 %	8 %	5 %	5 %	5 %	3 %	3 %	0 %	0,00
2941 50	B	10 %		8 %	8 %	8 %	5 %	5 %	5 %	3 %	3 %	0 %	0,00
2941 90	B	10 %		8 %	8 %	8 %	5 %	5 %	5 %	3 %	3 %	0 %	0,00
2942 00	B	10 %		8 %	8 %	8 %	5 %	5 %	5 %	3 %	3 %	0 %	0,00
3001 20	B	10 %		8 %	8 %	8 %	5 %	5 %	5 %	3 %	3 %	0 %	0,00
3001 90	B	10 %		8 %	8 %	8 %	5 %	5 %	5 %	3 %	3 %	0 %	0,00
3002 10	B	10 %		8 %	8 %	8 %	5 %	5 %	5 %	3 %	3 %	0 %	6 844,67
3002 20	B	10 %		8 %	8 %	8 %	5 %	5 %	5 %	3 %	3 %	0 %	11 465,13
3002 30	B	10 %		8 %	8 %	8 %	5 %	5 %	5 %	3 %	3 %	0 %	469,33
3002 90	B	10 %		8 %	8 %	8 %	5 %	5 %	5 %	3 %	3 %	0 %	0,00
3003 31	B	10 %		8 %	8 %	8 %	5 %	5 %	5 %	3 %	3 %	0 %	26,33
3003 39	B	10 %		8 %	8 %	8 %	5 %	5 %	5 %	3 %	3 %	0 %	0,00
3003 40	B	10 %		8 %	8 %	8 %	5 %	5 %	5 %	3 %	3 %	0 %	0,00
3003 90	B	10 %		8 %	8 %	8 %	5 %	5 %	5 %	3 %	3 %	0 %	17 036,48
3005 10	B	10 %		8 %	8 %	8 %	5 %	5 %	5 %	3 %	3 %	0 %	25 532,55
3005 90	B	10 %		8 %	8 %	8 %	5 %	5 %	5 %	3 %	3 %	0 %	5 420,85
3006 10	B	10 %		8 %	8 %	8 %	5 %	5 %	5 %	3 %	3 %	0 %	20 913,71
3006 20	B	10 %		8 %	8 %	8 %	5 %	5 %	5 %	3 %	3 %	0 %	9 976,67
3006 30	B	10 %		8 %	8 %	8 %	5 %	5 %	5 %	3 %	3 %	0 %	563,33
3006 40	B	10 %		8 %	8 %	8 %	5 %	5 %	5 %	3 %	3 %	0 %	0,00
3006 50	B	10 %		8 %	8 %	8 %	5 %	5 %	5 %	3 %	3 %	0 %	8,55
3006 70	B	10 %		8 %	8 %	8 %	5 %	5 %	5 %	3 %	3 %	0 %	0,00

			Periodo preparatorio	% Riduzione tariffaria									
Comore — Prodotti intermedi				20 %			50 %			70 %		100 %	Valore in USD
Codice SA	Cat. TEC	Tasso TEC	2008-2013	Dazio 2014	Dazio 2015	Dazio 2016	Dazio 2017	Dazio 2018	Dazio 2019	Dazio 2020	Dazio 2021	Dazio 2022	Media importazioni 2004-2006
3102 10	B	10 %		8 %	8 %	8 %	5 %	5 %	5 %	3 %	3 %	0 %	0,00
3102 21	B	10 %		8 %	8 %	8 %	5 %	5 %	5 %	3 %	3 %	0 %	0,00
3102 29	B	10 %		8 %	8 %	8 %	5 %	5 %	5 %	3 %	3 %	0 %	0,00
3102 30	B	10 %		8 %	8 %	8 %	5 %	5 %	5 %	3 %	3 %	0 %	0,00
3102 40	B	10 %		8 %	8 %	8 %	5 %	5 %	5 %	3 %	3 %	0 %	0,00
3102 60	B	10 %		8 %	8 %	8 %	5 %	5 %	5 %	3 %	3 %	0 %	0,00
3102 80	B	10 %		8 %	8 %	8 %	5 %	5 %	5 %	3 %	3 %	0 %	0,00
3102 90	B	10 %		8 %	8 %	8 %	5 %	5 %	5 %	3 %	3 %	0 %	0,00
3103 10	B	10 %		8 %	8 %	8 %	5 %	5 %	5 %	3 %	3 %	0 %	0,00
3103 90	B	10 %		8 %	8 %	8 %	5 %	5 %	5 %	3 %	3 %	0 %	0,00
3104 20	B	10 %		8 %	8 %	8 %	5 %	5 %	5 %	3 %	3 %	0 %	0,00
3104 30	B	10 %		8 %	8 %	8 %	5 %	5 %	5 %	3 %	3 %	0 %	0,00
3104 90	B	10 %		8 %	8 %	8 %	5 %	5 %	5 %	3 %	3 %	0 %	0,00
3105 10	B	10 %		8 %	8 %	8 %	5 %	5 %	5 %	3 %	3 %	0 %	0,00
3105 20	B	10 %		8 %	8 %	8 %	5 %	5 %	5 %	3 %	3 %	0 %	0,00
3105 30	B	10 %		8 %	8 %	8 %	5 %	5 %	5 %	3 %	3 %	0 %	0,00
3105 40	B	10 %		8 %	8 %	8 %	5 %	5 %	5 %	3 %	3 %	0 %	0,00
3105 51	B	10 %		8 %	8 %	8 %	5 %	5 %	5 %	3 %	3 %	0 %	0,00
3105 59	B	10 %		8 %	8 %	8 %	5 %	5 %	5 %	3 %	3 %	0 %	0,00
3105 60	B	10 %		8 %	8 %	8 %	5 %	5 %	5 %	3 %	3 %	0 %	0,00
3105 90	B	10 %		8 %	8 %	8 %	5 %	5 %	5 %	3 %	3 %	0 %	0,00
3201 10	B	10 %		8 %	8 %	8 %	5 %	5 %	5 %	3 %	3 %	0 %	0,00
3201 20	B	10 %		8 %	8 %	8 %	5 %	5 %	5 %	3 %	3 %	0 %	0,00
3201 90	B	10 %		8 %	8 %	8 %	5 %	5 %	5 %	3 %	3 %	0 %	0,00
3202 10	B	10 %		8 %	8 %	8 %	5 %	5 %	5 %	3 %	3 %	0 %	0,00
3202 90	B	10 %		8 %	8 %	8 %	5 %	5 %	5 %	3 %	3 %	0 %	0,00
3203 00	B	10 %		8 %	8 %	8 %	5 %	5 %	5 %	3 %	3 %	0 %	0,00
3204 11	B	10 %		8 %	8 %	8 %	5 %	5 %	5 %	3 %	3 %	0 %	0,00
3204 12	B	10 %		8 %	8 %	8 %	5 %	5 %	5 %	3 %	3 %	0 %	0,00
3204 13	B	10 %		8 %	8 %	8 %	5 %	5 %	5 %	3 %	3 %	0 %	0,00
3204 14	B	10 %		8 %	8 %	8 %	5 %	5 %	5 %	3 %	3 %	0 %	0,00
3204 15	B	10 %		8 %	8 %	8 %	5 %	5 %	5 %	3 %	3 %	0 %	0,00

			Periodo preparatorio	% Riduzione tariffaria									
Comore — Prodotti intermedi				20 %			50 %			70 %		100 %	Valore in USD
Codice SA	Cat. TEC	Tasso TEC	2008-2013	Dazio 2014	Dazio 2015	Dazio 2016	Dazio 2017	Dazio 2018	Dazio 2019	Dazio 2020	Dazio 2021	Dazio 2022	Media importazioni 2004-2006
3204 16	B	10 %		8 %	8 %	8 %	5 %	5 %	5 %	3 %	3 %	0 %	0,00
3204 17	B	10 %		8 %	8 %	8 %	5 %	5 %	5 %	3 %	3 %	0 %	0,00
3204 19	B	10 %		8 %	8 %	8 %	5 %	5 %	5 %	3 %	3 %	0 %	8 023,25
3204 20	B	10 %		8 %	8 %	8 %	5 %	5 %	5 %	3 %	3 %	0 %	0,00
3204 90	B	10 %		8 %	8 %	8 %	5 %	5 %	5 %	3 %	3 %	0 %	367,71
3205 00	B	10 %		8 %	8 %	8 %	5 %	5 %	5 %	3 %	3 %	0 %	0,00
3206 11	B	10 %		8 %	8 %	8 %	5 %	5 %	5 %	3 %	3 %	0 %	0,00
3206 19	B	10 %		8 %	8 %	8 %	5 %	5 %	5 %	3 %	3 %	0 %	0,00
3206 20	B	10 %		8 %	8 %	8 %	5 %	5 %	5 %	3 %	3 %	0 %	0,00
3206 41	B	10 %		8 %	8 %	8 %	5 %	5 %	5 %	3 %	3 %	0 %	0,00
3206 42	B	10 %		8 %	8 %	8 %	5 %	5 %	5 %	3 %	3 %	0 %	0,00
3206 49	B	10 %		8 %	8 %	8 %	5 %	5 %	5 %	3 %	3 %	0 %	0,00
3206 50	B	10 %		8 %	8 %	8 %	5 %	5 %	5 %	3 %	3 %	0 %	0,00
3207 10	B	10 %		8 %	8 %	8 %	5 %	5 %	5 %	3 %	3 %	0 %	0,00
3207 20	B	10 %		8 %	8 %	8 %	5 %	5 %	5 %	3 %	3 %	0 %	0,00
3207 30	B	10 %		8 %	8 %	8 %	5 %	5 %	5 %	3 %	3 %	0 %	0,00
3207 40	B	10 %		8 %	8 %	8 %	5 %	5 %	5 %	3 %	3 %	0 %	0,00
3208 10	B	10 %		8 %	8 %	8 %	5 %	5 %	5 %	3 %	3 %	0 %	2 848,05
3208 20	B	10 %		8 %	8 %	8 %	5 %	5 %	5 %	3 %	3 %	0 %	115,21
3208 90	B	10 %		8 %	8 %	8 %	5 %	5 %	5 %	3 %	3 %	0 %	3 610,69
3209 10	B	10 %		8 %	8 %	8 %	5 %	5 %	5 %	3 %	3 %	0 %	904,33
3209 90	B	10 %		8 %	8 %	8 %	5 %	5 %	5 %	3 %	3 %	0 %	1 345,66
3210 00	B	10 %		8 %	8 %	8 %	5 %	5 %	5 %	3 %	3 %	0 %	639,31
3211 00	B	10 %		8 %	8 %	8 %	5 %	5 %	5 %	3 %	3 %	0 %	53,67
3212 10	B	10 %		8 %	8 %	8 %	5 %	5 %	5 %	3 %	3 %	0 %	266,97
3212 90	B	10 %		8 %	8 %	8 %	5 %	5 %	5 %	3 %	3 %	0 %	32,67
3214 10	B	10 %		8 %	8 %	8 %	5 %	5 %	5 %	3 %	3 %	0 %	2 224,53
3214 90	B	10 %		8 %	8 %	8 %	5 %	5 %	5 %	3 %	3 %	0 %	1 700,94
3215 11	B	10 %		8 %	8 %	8 %	5 %	5 %	5 %	3 %	3 %	0 %	22,99
3215 19	B	10 %		8 %	8 %	8 %	5 %	5 %	5 %	3 %	3 %	0 %	994,59
3215 90	B	10 %		8 %	8 %	8 %	5 %	5 %	5 %	3 %	3 %	0 %	306,67
3301 12	B	10 %		8 %	8 %	8 %	5 %	5 %	5 %	3 %	3 %	0 %	0,00

			Periodo preparatorio	% Riduzione tariffaria									
Comore — Prodotti intermedi				20 %			50 %			70 %		100 %	Valore in USD
Codice SA	Cat. TEC	Tasso TEC	2008-2013	Dazio 2014	Dazio 2015	Dazio 2016	Dazio 2017	Dazio 2018	Dazio 2019	Dazio 2020	Dazio 2021	Dazio 2022	Media importazioni 2004-2006
3301 13	B	10 %		8 %	8 %	8 %	5 %	5 %	5 %	3 %	3 %	0 %	1 311,68
3301 19	B	10 %		8 %	8 %	8 %	5 %	5 %	5 %	3 %	3 %	0 %	0,00
3301 24	B	10 %		8 %	8 %	8 %	5 %	5 %	5 %	3 %	3 %	0 %	0,00
3301 25	B	10 %		8 %	8 %	8 %	5 %	5 %	5 %	3 %	3 %	0 %	0,00
3301 30	B	10 %		8 %	8 %	8 %	5 %	5 %	5 %	3 %	3 %	0 %	0,00
3302 10	B	10 %		8 %	8 %	8 %	5 %	5 %	5 %	3 %	3 %	0 %	16,78
3302 90	B	10 %		8 %	8 %	8 %	5 %	5 %	5 %	3 %	3 %	0 %	0,00
3402 11	B	10 %		8 %	8 %	8 %	5 %	5 %	5 %	3 %	3 %	0 %	12,69
3402 12	B	10 %		8 %	8 %	8 %	5 %	5 %	5 %	3 %	3 %	0 %	0,00
3402 13	B	10 %		8 %	8 %	8 %	5 %	5 %	5 %	3 %	3 %	0 %	0,00
3402 19	B	10 %		8 %	8 %	8 %	5 %	5 %	5 %	3 %	3 %	0 %	1 410,63
3404 20	B	10 %		8 %	8 %	8 %	5 %	5 %	5 %	3 %	3 %	0 %	0,00
3404 90	B	10 %		8 %	8 %	8 %	5 %	5 %	5 %	3 %	3 %	0 %	164,80
3407 00	B	10 %		8 %	8 %	8 %	5 %	5 %	5 %	3 %	3 %	0 %	0,00
3501 10	B	10 %		8 %	8 %	8 %	5 %	5 %	5 %	3 %	3 %	0 %	0,00
3501 90	B	10 %		8 %	8 %	8 %	5 %	5 %	5 %	3 %	3 %	0 %	0,00
3502 20	B	10 %		8 %	8 %	8 %	5 %	5 %	5 %	3 %	3 %	0 %	0,00
3502 90	B	10 %		8 %	8 %	8 %	5 %	5 %	5 %	3 %	3 %	0 %	0,00
3503 00	B	10 %		8 %	8 %	8 %	5 %	5 %	5 %	3 %	3 %	0 %	0,00
3504 00	B	10 %		8 %	8 %	8 %	5 %	5 %	5 %	3 %	3 %	0 %	0,00
3505 10	B	10 %		8 %	8 %	8 %	5 %	5 %	5 %	3 %	3 %	0 %	0,00
3505 20	B	10 %		8 %	8 %	8 %	5 %	5 %	5 %	3 %	3 %	0 %	1 219,28
3506 10	B	10 %		8 %	8 %	8 %	5 %	5 %	5 %	3 %	3 %	0 %	1 240,83
3506 91	B	10 %		8 %	8 %	8 %	5 %	5 %	5 %	3 %	3 %	0 %	4,67
3506 99	B	10 %		8 %	8 %	8 %	5 %	5 %	5 %	3 %	3 %	0 %	803,21
3507 10	B	10 %		8 %	8 %	8 %	5 %	5 %	5 %	3 %	3 %	0 %	0,00
3507 90	B	10 %		8 %	8 %	8 %	5 %	5 %	5 %	3 %	3 %	0 %	0,00
3601 00	B	10 %		8 %	8 %	8 %	5 %	5 %	5 %	3 %	3 %	0 %	127,06
3602 00	B	10 %		8 %	8 %	8 %	5 %	5 %	5 %	3 %	3 %	0 %	0,00
3603 00	B	10 %		8 %	8 %	8 %	5 %	5 %	5 %	3 %	3 %	0 %	312,61
3604 10	B	10 %		8 %	8 %	8 %	5 %	5 %	5 %	3 %	3 %	0 %	0,00
3604 90	B	10 %		8 %	8 %	8 %	5 %	5 %	5 %	3 %	3 %	0 %	0,00
3606 90	B	10 %		8 %	8 %	8 %	5 %	5 %	5 %	3 %	3 %	0 %	0,00

			Periodo preparatorio	% Riduzione tariffaria									
Comore — Prodotti intermedi				20 %			50 %			70 %		100 %	Valore in USD
Codice SA	Cat. TEC	Tasso TEC	2008-2013	Dazio 2014	Dazio 2015	Dazio 2016	Dazio 2017	Dazio 2018	Dazio 2019	Dazio 2020	Dazio 2021	Dazio 2022	Media importazioni 2004-2006
3701 10	B	10 %		8 %	8 %	8 %	5 %	5 %	5 %	3 %	3 %	0 %	0,00
3702 10	B	10 %		8 %	8 %	8 %	5 %	5 %	5 %	3 %	3 %	0 %	0,00
3702 43	B	10 %		8 %	8 %	8 %	5 %	5 %	5 %	3 %	3 %	0 %	0,00
3702 44	B	10 %		8 %	8 %	8 %	5 %	5 %	5 %	3 %	3 %	0 %	0,00
3704 00	B	10 %		8 %	8 %	8 %	5 %	5 %	5 %	3 %	3 %	0 %	0,00
3705 10	B	10 %		8 %	8 %	8 %	5 %	5 %	5 %	3 %	3 %	0 %	0,00
3707 10	B	10 %		8 %	8 %	8 %	5 %	5 %	5 %	3 %	3 %	0 %	0,00
3707 90	B	10 %		8 %	8 %	8 %	5 %	5 %	5 %	3 %	3 %	0 %	0,00
3801 10	B	10 %		8 %	8 %	8 %	5 %	5 %	5 %	3 %	3 %	0 %	0,00
3801 20	B	10 %		8 %	8 %	8 %	5 %	5 %	5 %	3 %	3 %	0 %	0,00
3801 30	B	10 %		8 %	8 %	8 %	5 %	5 %	5 %	3 %	3 %	0 %	0,00
3801 90	B	10 %		8 %	8 %	8 %	5 %	5 %	5 %	3 %	3 %	0 %	0,00
3802 10	B	10 %		8 %	8 %	8 %	5 %	5 %	5 %	3 %	3 %	0 %	0,00
3802 90	B	10 %		8 %	8 %	8 %	5 %	5 %	5 %	3 %	3 %	0 %	0,00
3803 00	B	10 %		8 %	8 %	8 %	5 %	5 %	5 %	3 %	3 %	0 %	0,00
3804 00	B	10 %		8 %	8 %	8 %	5 %	5 %	5 %	3 %	3 %	0 %	0,00
3805 10	B	10 %		8 %	8 %	8 %	5 %	5 %	5 %	3 %	3 %	0 %	0,00
3805 90	B	10 %		8 %	8 %	8 %	5 %	5 %	5 %	3 %	3 %	0 %	0,00
3806 10	B	10 %		8 %	8 %	8 %	5 %	5 %	5 %	3 %	3 %	0 %	0,00
3806 20	B	10 %		8 %	8 %	8 %	5 %	5 %	5 %	3 %	3 %	0 %	0,00
3806 30	B	10 %		8 %	8 %	8 %	5 %	5 %	5 %	3 %	3 %	0 %	0,00
3806 90	B	10 %		8 %	8 %	8 %	5 %	5 %	5 %	3 %	3 %	0 %	0,00
3807 00	B	10 %		8 %	8 %	8 %	5 %	5 %	5 %	3 %	3 %	0 %	0,00
3808 20	B	10 %		8 %	8 %	8 %	5 %	5 %	5 %	3 %	3 %	0 %	44,33
3808 40	B	10 %		8 %	8 %	8 %	5 %	5 %	5 %	3 %	3 %	0 %	335,57
3808 50	B	10 %		8 %	8 %	8 %	5 %	5 %	5 %	3 %	3 %	0 %	0,00
3808 90	B	10 %		8 %	8 %	8 %	5 %	5 %	5 %	3 %	3 %	0 %	1 780,69
3808 91	B	10 %		8 %	8 %	8 %	5 %	5 %	5 %	3 %	3 %	0 %	0,00
3808 92	B	10 %		8 %	8 %	8 %	5 %	5 %	5 %	3 %	3 %	0 %	0,00
3808 94	B	10 %		8 %	8 %	8 %	5 %	5 %	5 %	3 %	3 %	0 %	0,00
3808 99	B	10 %		8 %	8 %	8 %	5 %	5 %	5 %	3 %	3 %	0 %	0,00
3809 10	B	10 %		8 %	8 %	8 %	5 %	5 %	5 %	3 %	3 %	0 %	0,00
3809 91	B	10 %		8 %	8 %	8 %	5 %	5 %	5 %	3 %	3 %	0 %	43,60

			Periodo preparatorio	% Riduzione tariffaria									
Comore — Prodotti intermedi				20 %			50 %			70 %		100 %	Valore in USD
Codice SA	Cat. TEC	Tasso TEC	2008-2013	Dazio 2014	Dazio 2015	Dazio 2016	Dazio 2017	Dazio 2018	Dazio 2019	Dazio 2020	Dazio 2021	Dazio 2022	Media importazioni 2004-2006
3809 92	B	10 %		8 %	8 %	8 %	5 %	5 %	5 %	3 %	3 %	0 %	0,00
3809 93	B	10 %		8 %	8 %	8 %	5 %	5 %	5 %	3 %	3 %	0 %	0,00
3810 10	B	10 %		8 %	8 %	8 %	5 %	5 %	5 %	3 %	3 %	0 %	0,00
3810 90	B	10 %		8 %	8 %	8 %	5 %	5 %	5 %	3 %	3 %	0 %	0,00
3811 11	B	10 %		8 %	8 %	8 %	5 %	5 %	5 %	3 %	3 %	0 %	0,00
3811 19	B	10 %		8 %	8 %	8 %	5 %	5 %	5 %	3 %	3 %	0 %	0,00
3811 21	B	10 %		8 %	8 %	8 %	5 %	5 %	5 %	3 %	3 %	0 %	198,86
3811 29	B	10 %		8 %	8 %	8 %	5 %	5 %	5 %	3 %	3 %	0 %	0,00
3811 90	B	10 %		8 %	8 %	8 %	5 %	5 %	5 %	3 %	3 %	0 %	0,00
3812 10	B	10 %		8 %	8 %	8 %	5 %	5 %	5 %	3 %	3 %	0 %	0,00
3812 20	B	10 %		8 %	8 %	8 %	5 %	5 %	5 %	3 %	3 %	0 %	0,00
3812 30	B	10 %		8 %	8 %	8 %	5 %	5 %	5 %	3 %	3 %	0 %	0,00
3813 00	B	10 %		8 %	8 %	8 %	5 %	5 %	5 %	3 %	3 %	0 %	0,00
3814 00	B	10 %		8 %	8 %	8 %	5 %	5 %	5 %	3 %	3 %	0 %	119,50
3815 11	B	10 %		8 %	8 %	8 %	5 %	5 %	5 %	3 %	3 %	0 %	0,00
3815 12	B	10 %		8 %	8 %	8 %	5 %	5 %	5 %	3 %	3 %	0 %	0,00
3815 19	B	10 %		8 %	8 %	8 %	5 %	5 %	5 %	3 %	3 %	0 %	0,00
3815 90	B	10 %		8 %	8 %	8 %	5 %	5 %	5 %	3 %	3 %	0 %	0,00
381600	B	10 %		8 %	8 %	8 %	5 %	5 %	5 %	3 %	3 %	0 %	0,00
3817 00	B	10 %		8 %	8 %	8 %	5 %	5 %	5 %	3 %	3 %	0 %	0,00
3818 00	B	10 %		8 %	8 %	8 %	5 %	5 %	5 %	3 %	3 %	0 %	0,00
3819 00	B	10 %		8 %	8 %	8 %	5 %	5 %	5 %	3 %	3 %	0 %	2 573,75
3820 00	B	10 %		8 %	8 %	8 %	5 %	5 %	5 %	3 %	3 %	0 %	1 429,83
3821 00	B	10 %		8 %	8 %	8 %	5 %	5 %	5 %	3 %	3 %	0 %	0,00
3822 00	B	10 %		8 %	8 %	8 %	5 %	5 %	5 %	3 %	3 %	0 %	1 414,33
3823 11	B	10 %		8 %	8 %	8 %	5 %	5 %	5 %	3 %	3 %	0 %	0,00
3823 12	B	10 %		8 %	8 %	8 %	5 %	5 %	5 %	3 %	3 %	0 %	0,00
3823 13	B	10 %		8 %	8 %	8 %	5 %	5 %	5 %	3 %	3 %	0 %	0,00
3823 19	B	10 %		8 %	8 %	8 %	5 %	5 %	5 %	3 %	3 %	0 %	0,00
3823 70	B	10 %		8 %	8 %	8 %	5 %	5 %	5 %	3 %	3 %	0 %	231,58
3824 10	B	10 %		8 %	8 %	8 %	5 %	5 %	5 %	3 %	3 %	0 %	0,00
3824 30	B	10 %		8 %	8 %	8 %	5 %	5 %	5 %	3 %	3 %	0 %	0,00

			Periodo preparatorio	% Riduzione tariffaria									
Comore — Prodotti intermedi				20 %			50 %			70 %		100 %	Valore in USD
Codice SA	Cat. TEC	Tasso TEC	2008-2013	Dazio 2014	Dazio 2015	Dazio 2016	Dazio 2017	Dazio 2018	Dazio 2019	Dazio 2020	Dazio 2021	Dazio 2022	Media importazioni 2004-2006
3824 40	B	10 %		8 %	8 %	8 %	5 %	5 %	5 %	3 %	3 %	0 %	0,00
3824 50	B	10 %		8 %	8 %	8 %	5 %	5 %	5 %	3 %	3 %	0 %	0,00
3824 60	B	10 %		8 %	8 %	8 %	5 %	5 %	5 %	3 %	3 %	0 %	0,00
3824 71	B	10 %		8 %	8 %	8 %	5 %	5 %	5 %	3 %	3 %	0 %	0,00
3824 72	B	10 %		8 %	8 %	8 %	5 %	5 %	5 %	3 %	3 %	0 %	0,00
3824 73	B	10 %		8 %	8 %	8 %	5 %	5 %	5 %	3 %	3 %	0 %	0,00
3824 74	B	10 %		8 %	8 %	8 %	5 %	5 %	5 %	3 %	3 %	0 %	0,00
3824 75	B	10 %		8 %	8 %	8 %	5 %	5 %	5 %	3 %	3 %	0 %	0,00
3824 76	B	10 %		8 %	8 %	8 %	5 %	5 %	5 %	3 %	3 %	0 %	0,00
3824 77	B	10 %		8 %	8 %	8 %	5 %	5 %	5 %	3 %	3 %	0 %	0,00
3824 78	B	10 %		8 %	8 %	8 %	5 %	5 %	5 %	3 %	3 %	0 %	0,00
3824 79	B	10 %		8 %	8 %	8 %	5 %	5 %	5 %	3 %	3 %	0 %	0,00
3824 81	B	10 %		8 %	8 %	8 %	5 %	5 %	5 %	3 %	3 %	0 %	0,00
3824 82	B	10 %		8 %	8 %	8 %	5 %	5 %	5 %	3 %	3 %	0 %	0,00
3824 83	B	10 %		8 %	8 %	8 %	5 %	5 %	5 %	3 %	3 %	0 %	0,00
3824 90	B	10 %		8 %	8 %	8 %	5 %	5 %	5 %	3 %	3 %	0 %	0,00
3901 10	B	10 %		8 %	8 %	8 %	5 %	5 %	5 %	3 %	3 %	0 %	0,00
3901 20	B	10 %		8 %	8 %	8 %	5 %	5 %	5 %	3 %	3 %	0 %	0,00
3901 30	B	10 %		8 %	8 %	8 %	5 %	5 %	5 %	3 %	3 %	0 %	0,00
3901 90	B	10 %		8 %	8 %	8 %	5 %	5 %	5 %	3 %	3 %	0 %	0,00
3902 10	B	10 %		8 %	8 %	8 %	5 %	5 %	5 %	3 %	3 %	0 %	0,00
3902 20	B	10 %		8 %	8 %	8 %	5 %	5 %	5 %	3 %	3 %	0 %	0,00
3902 30	B	10 %		8 %	8 %	8 %	5 %	5 %	5 %	3 %	3 %	0 %	0,00
3902 90	B	10 %		8 %	8 %	8 %	5 %	5 %	5 %	3 %	3 %	0 %	0,00
3903 11	B	10 %		8 %	8 %	8 %	5 %	5 %	5 %	3 %	3 %	0 %	0,00
3903 19	B	10 %		8 %	8 %	8 %	5 %	5 %	5 %	3 %	3 %	0 %	0,00
3903 20	B	10 %		8 %	8 %	8 %	5 %	5 %	5 %	3 %	3 %	0 %	0,00
3903 30	B	10 %		8 %	8 %	8 %	5 %	5 %	5 %	3 %	3 %	0 %	0,00
3903 90	B	10 %		8 %	8 %	8 %	5 %	5 %	5 %	3 %	3 %	0 %	0,00
3904 10	B	10 %		8 %	8 %	8 %	5 %	5 %	5 %	3 %	3 %	0 %	0,00
3904 21	B	10 %		8 %	8 %	8 %	5 %	5 %	5 %	3 %	3 %	0 %	0,00
3904 22	B	10 %		8 %	8 %	8 %	5 %	5 %	5 %	3 %	3 %	0 %	0,00

			Periodo preparatorio	% Riduzione tariffaria									
Comore — Prodotti intermedi				20 %			50 %			70 %		100 %	Valore in USD
Codice SA	Cat. TEC	Tasso TEC	2008-2013	Dazio 2014	Dazio 2015	Dazio 2016	Dazio 2017	Dazio 2018	Dazio 2019	Dazio 2020	Dazio 2021	Dazio 2022	Media importazioni 2004-2006
3904 30	B	10 %		8 %	8 %	8 %	5 %	5 %	5 %	3 %	3 %	0 %	0,00
3904 40	B	10 %		8 %	8 %	8 %	5 %	5 %	5 %	3 %	3 %	0 %	0,00
3904 50	B	10 %		8 %	8 %	8 %	5 %	5 %	5 %	3 %	3 %	0 %	0,00
3904 61	B	10 %		8 %	8 %	8 %	5 %	5 %	5 %	3 %	3 %	0 %	0,00
3904 69	B	10 %		8 %	8 %	8 %	5 %	5 %	5 %	3 %	3 %	0 %	0,00
3904 90	B	10 %		8 %	8 %	8 %	5 %	5 %	5 %	3 %	3 %	0 %	0,00
3905 12	B	10 %		8 %	8 %	8 %	5 %	5 %	5 %	3 %	3 %	0 %	0,00
3905 19	B	10 %		8 %	8 %	8 %	5 %	5 %	5 %	3 %	3 %	0 %	0,00
3905 21	B	10 %		8 %	8 %	8 %	5 %	5 %	5 %	3 %	3 %	0 %	0,00
3905 29	B	10 %		8 %	8 %	8 %	5 %	5 %	5 %	3 %	3 %	0 %	0,00
3905 30	B	10 %		8 %	8 %	8 %	5 %	5 %	5 %	3 %	3 %	0 %	0,00
3905 91	B	10 %		8 %	8 %	8 %	5 %	5 %	5 %	3 %	3 %	0 %	0,00
3905 99	B	10 %		8 %	8 %	8 %	5 %	5 %	5 %	3 %	3 %	0 %	0,00
3906 10	B	10 %		8 %	8 %	8 %	5 %	5 %	5 %	3 %	3 %	0 %	0,00
3906 90	B	10 %		8 %	8 %	8 %	5 %	5 %	5 %	3 %	3 %	0 %	16,00
3907 10	B	10 %		8 %	8 %	8 %	5 %	5 %	5 %	3 %	3 %	0 %	0,00
3907 20	B	10 %		8 %	8 %	8 %	5 %	5 %	5 %	3 %	3 %	0 %	0,00
3907 30	B	10 %		8 %	8 %	8 %	5 %	5 %	5 %	3 %	3 %	0 %	0,00
3907 40	B	10 %		8 %	8 %	8 %	5 %	5 %	5 %	3 %	3 %	0 %	0,00
3907 50	B	10 %		8 %	8 %	8 %	5 %	5 %	5 %	3 %	3 %	0 %	0,00
3907 60	B	10 %		8 %	8 %	8 %	5 %	5 %	5 %	3 %	3 %	0 %	125,00
3907 70	B	10 %		8 %	8 %	8 %	5 %	5 %	5 %	3 %	3 %	0 %	0,00
3907 91	B	10 %		8 %	8 %	8 %	5 %	5 %	5 %	3 %	3 %	0 %	0,00
3907 99	B	10 %		8 %	8 %	8 %	5 %	5 %	5 %	3 %	3 %	0 %	11,77
3908 10	B	10 %		8 %	8 %	8 %	5 %	5 %	5 %	3 %	3 %	0 %	0,00
3908 90	B	10 %		8 %	8 %	8 %	5 %	5 %	5 %	3 %	3 %	0 %	23,29
3909 10	B	10 %		8 %	8 %	8 %	5 %	5 %	5 %	3 %	3 %	0 %	0,00
3909 20	B	10 %		8 %	8 %	8 %	5 %	5 %	5 %	3 %	3 %	0 %	5,00
3909 30	B	10 %		8 %	8 %	8 %	5 %	5 %	5 %	3 %	3 %	0 %	54,99
3909 40	B	10 %		8 %	8 %	8 %	5 %	5 %	5 %	3 %	3 %	0 %	0,00
3909 50	B	10 %		8 %	8 %	8 %	5 %	5 %	5 %	3 %	3 %	0 %	0,00
3910 00	B	10 %		8 %	8 %	8 %	5 %	5 %	5 %	3 %	3 %	0 %	4,89

			Periodo preparatorio	% Riduzione tariffaria									
Comore — Prodotti intermedi				20 %			50 %			70 %		100 %	Valore in USD
Codice SA	Cat. TEC	Tasso TEC	2008-2013	Dazio 2014	Dazio 2015	Dazio 2016	Dazio 2017	Dazio 2018	Dazio 2019	Dazio 2020	Dazio 2021	Dazio 2022	Media importazioni 2004-2006
3911 10	B	10 %		8 %	8 %	8 %	5 %	5 %	5 %	3 %	3 %	0 %	0,00
3911 90	B	10 %		8 %	8 %	8 %	5 %	5 %	5 %	3 %	3 %	0 %	8,67
3912 11	B	10 %		8 %	8 %	8 %	5 %	5 %	5 %	3 %	3 %	0 %	0,00
3912 12	B	10 %		8 %	8 %	8 %	5 %	5 %	5 %	3 %	3 %	0 %	0,00
3912 20	B	10 %		8 %	8 %	8 %	5 %	5 %	5 %	3 %	3 %	0 %	0,00
3912 31	B	10 %		8 %	8 %	8 %	5 %	5 %	5 %	3 %	3 %	0 %	1 004,33
3912 39	B	10 %		8 %	8 %	8 %	5 %	5 %	5 %	3 %	3 %	0 %	0,00
3912 90	B	10 %		8 %	8 %	8 %	5 %	5 %	5 %	3 %	3 %	0 %	0,00
3913 10	B	10 %		8 %	8 %	8 %	5 %	5 %	5 %	3 %	3 %	0 %	0,00
3913 90	B	10 %		8 %	8 %	8 %	5 %	5 %	5 %	3 %	3 %	0 %	0,00
3914 00	B	10 %		8 %	8 %	8 %	5 %	5 %	5 %	3 %	3 %	0 %	0,00
3916 10	B	10 %		8 %	8 %	8 %	5 %	5 %	5 %	3 %	3 %	0 %	0,00
3916 20	B	10 %		8 %	8 %	8 %	5 %	5 %	5 %	3 %	3 %	0 %	0,00
3916 90	B	10 %		8 %	8 %	8 %	5 %	5 %	5 %	3 %	3 %	0 %	0,00
3917 10	B	10 %		8 %	8 %	8 %	5 %	5 %	5 %	3 %	3 %	0 %	0,00
3917 21	B	10 %		8 %	8 %	8 %	5 %	5 %	5 %	3 %	3 %	0 %	9 775,75
3917 22	B	10 %		8 %	8 %	8 %	5 %	5 %	5 %	3 %	3 %	0 %	20,00
3917 23	B	10 %		8 %	8 %	8 %	5 %	5 %	5 %	3 %	3 %	0 %	32 014,16
3917 29	B	10 %		8 %	8 %	8 %	5 %	5 %	5 %	3 %	3 %	0 %	9 905,62
3917 31	B	10 %		8 %	8 %	8 %	5 %	5 %	5 %	3 %	3 %	0 %	26,00
3917 32	B	10 %		8 %	8 %	8 %	5 %	5 %	5 %	3 %	3 %	0 %	110,31
3917 33	B	10 %		8 %	8 %	8 %	5 %	5 %	5 %	3 %	3 %	0 %	8 346,03
3917 39	B	10 %		8 %	8 %	8 %	5 %	5 %	5 %	3 %	3 %	0 %	5 112,47
3919 10	B	10 %		8 %	8 %	8 %	5 %	5 %	5 %	3 %	3 %	0 %	1 089,88
3919 90	B	10 %		8 %	8 %	8 %	5 %	5 %	5 %	3 %	3 %	0 %	1 669,24
3920 10	B	10 %		8 %	8 %	8 %	5 %	5 %	5 %	3 %	3 %	0 %	250,88
3920 20	B	10 %		8 %	8 %	8 %	5 %	5 %	5 %	3 %	3 %	0 %	4,11
3920 30	B	10 %		8 %	8 %	8 %	5 %	5 %	5 %	3 %	3 %	0 %	4,33
3920 43	B	10 %		8 %	8 %	8 %	5 %	5 %	5 %	3 %	3 %	0 %	0,00
3920 49	B	10 %		8 %	8 %	8 %	5 %	5 %	5 %	3 %	3 %	0 %	0,00
3920 51	B	10 %		8 %	8 %	8 %	5 %	5 %	5 %	3 %	3 %	0 %	0,00
3920 59	B	10 %		8 %	8 %	8 %	5 %	5 %	5 %	3 %	3 %	0 %	0,00

			Periodo preparatorio	% Riduzione tariffaria									
Comore — Prodotti intermedi				20 %			50 %			70 %		100 %	Valore in USD
Codice SA	Cat. TEC	Tasso TEC	2008-2013	Dazio 2014	Dazio 2015	Dazio 2016	Dazio 2017	Dazio 2018	Dazio 2019	Dazio 2020	Dazio 2021	Dazio 2022	Media importazioni 2004-2006
3920 61	B	10 %		8 %	8 %	8 %	5 %	5 %	5 %	3 %	3 %	0 %	0,00
3920 62	B	10 %		8 %	8 %	8 %	5 %	5 %	5 %	3 %	3 %	0 %	0,00
3920 63	B	10 %		8 %	8 %	8 %	5 %	5 %	5 %	3 %	3 %	0 %	0,00
3920 69	B	10 %		8 %	8 %	8 %	5 %	5 %	5 %	3 %	3 %	0 %	0,00
3920 71	B	10 %		8 %	8 %	8 %	5 %	5 %	5 %	3 %	3 %	0 %	0,00
3920 73	B	10 %		8 %	8 %	8 %	5 %	5 %	5 %	3 %	3 %	0 %	4 686,60
3920 79	B	10 %		8 %	8 %	8 %	5 %	5 %	5 %	3 %	3 %	0 %	0,00
3920 91	B	10 %		8 %	8 %	8 %	5 %	5 %	5 %	3 %	3 %	0 %	0,00
3920 92	B	10 %		8 %	8 %	8 %	5 %	5 %	5 %	3 %	3 %	0 %	8,67
3920 93	B	10 %		8 %	8 %	8 %	5 %	5 %	5 %	3 %	3 %	0 %	0,00
3920 94	B	10 %		8 %	8 %	8 %	5 %	5 %	5 %	3 %	3 %	0 %	0,00
3920 99	B	10 %		8 %	8 %	8 %	5 %	5 %	5 %	3 %	3 %	0 %	12,62
3921 11	B	10 %		8 %	8 %	8 %	5 %	5 %	5 %	3 %	3 %	0 %	0,00
3921 12	B	10 %		8 %	8 %	8 %	5 %	5 %	5 %	3 %	3 %	0 %	0,00
3921 13	B	10 %		8 %	8 %	8 %	5 %	5 %	5 %	3 %	3 %	0 %	0,00
3921 14	B	10 %		8 %	8 %	8 %	5 %	5 %	5 %	3 %	3 %	0 %	0,00
3921 19	B	10 %		8 %	8 %	8 %	5 %	5 %	5 %	3 %	3 %	0 %	32,67
3921 90	B	10 %		8 %	8 %	8 %	5 %	5 %	5 %	3 %	3 %	0 %	22,31
3922 90	B	10 %		8 %	8 %	8 %	5 %	5 %	5 %	3 %	3 %	0 %	260,10
3923 10	B	10 %		8 %	8 %	8 %	5 %	5 %	5 %	3 %	3 %	0 %	1 695,69
3923 21	B	10 %		8 %	8 %	8 %	5 %	5 %	5 %	3 %	3 %	0 %	1 051,52
3923 29	B	10 %		8 %	8 %	8 %	5 %	5 %	5 %	3 %	3 %	0 %	5 127,54
3923 30	B	10 %		8 %	8 %	8 %	5 %	5 %	5 %	3 %	3 %	0 %	886,00
3923 40	B	10 %		8 %	8 %	8 %	5 %	5 %	5 %	3 %	3 %	0 %	0,00
3923 50	B	10 %		8 %	8 %	8 %	5 %	5 %	5 %	3 %	3 %	0 %	5 846,87
3923 90	B	10 %		8 %	8 %	8 %	5 %	5 %	5 %	3 %	3 %	0 %	4 593,54
3925 10	B	10 %		8 %	8 %	8 %	5 %	5 %	5 %	3 %	3 %	0 %	1 741,89
3926 10	B	10 %		8 %	8 %	8 %	5 %	5 %	5 %	3 %	3 %	0 %	8 778,75
4001 10	B	10 %		8 %	8 %	8 %	5 %	5 %	5 %	3 %	3 %	0 %	0,91
4001 21	B	10 %		8 %	8 %	8 %	5 %	5 %	5 %	3 %	3 %	0 %	0,00
4001 22	B	10 %		8 %	8 %	8 %	5 %	5 %	5 %	3 %	3 %	0 %	0,00
4001 29	B	10 %		8 %	8 %	8 %	5 %	5 %	5 %	3 %	3 %	0 %	0,00

			Periodo preparatorio	% Riduzione tariffaria									
Comore — Prodotti intermedi				20 %			50 %			70 %		100 %	Valore in USD
Codice SA	Cat. TEC	Tasso TEC	2008-2013	Dazio 2014	Dazio 2015	Dazio 2016	Dazio 2017	Dazio 2018	Dazio 2019	Dazio 2020	Dazio 2021	Dazio 2022	Media importazioni 2004-2006
4001 30	B	10 %		8 %	8 %	8 %	5 %	5 %	5 %	3 %	3 %	0 %	12,33
4002 11	B	10 %		8 %	8 %	8 %	5 %	5 %	5 %	3 %	3 %	0 %	0,00
4002 19	B	10 %		8 %	8 %	8 %	5 %	5 %	5 %	3 %	3 %	0 %	0,00
4002 20	B	10 %		8 %	8 %	8 %	5 %	5 %	5 %	3 %	3 %	0 %	0,00
4002 31	B	10 %		8 %	8 %	8 %	5 %	5 %	5 %	3 %	3 %	0 %	0,00
4002 39	B	10 %		8 %	8 %	8 %	5 %	5 %	5 %	3 %	3 %	0 %	0,00
4002 41	B	10 %		8 %	8 %	8 %	5 %	5 %	5 %	3 %	3 %	0 %	0,00
4002 49	B	10 %		8 %	8 %	8 %	5 %	5 %	5 %	3 %	3 %	0 %	0,00
4002 51	B	10 %		8 %	8 %	8 %	5 %	5 %	5 %	3 %	3 %	0 %	0,00
4002 59	B	10 %		8 %	8 %	8 %	5 %	5 %	5 %	3 %	3 %	0 %	0,00
4002 60	B	10 %		8 %	8 %	8 %	5 %	5 %	5 %	3 %	3 %	0 %	0,00
4002 70	B	10 %		8 %	8 %	8 %	5 %	5 %	5 %	3 %	3 %	0 %	0,00
4002 80	B	10 %		8 %	8 %	8 %	5 %	5 %	5 %	3 %	3 %	0 %	0,00
4002 91	B	10 %		8 %	8 %	8 %	5 %	5 %	5 %	3 %	3 %	0 %	0,00
4002 99	B	10 %		8 %	8 %	8 %	5 %	5 %	5 %	3 %	3 %	0 %	0,00
4003 00	B	10 %		8 %	8 %	8 %	5 %	5 %	5 %	3 %	3 %	0 %	0,00
4005 10	B	10 %		8 %	8 %	8 %	5 %	5 %	5 %	3 %	3 %	0 %	0,00
4005 20	B	10 %		8 %	8 %	8 %	5 %	5 %	5 %	3 %	3 %	0 %	0,00
4005 91	B	10 %		8 %	8 %	8 %	5 %	5 %	5 %	3 %	3 %	0 %	0,00
4005 99	B	10 %		8 %	8 %	8 %	5 %	5 %	5 %	3 %	3 %	0 %	0,00
4006 10	B	10 %		8 %	8 %	8 %	5 %	5 %	5 %	3 %	3 %	0 %	0,00
4006 90	B	10 %		8 %	8 %	8 %	5 %	5 %	5 %	3 %	3 %	0 %	26,91
4007 00	B	10 %		8 %	8 %	8 %	5 %	5 %	5 %	3 %	3 %	0 %	0,00
4008 11	B	10 %		8 %	8 %	8 %	5 %	5 %	5 %	3 %	3 %	0 %	0,00
4008 19	B	10 %		8 %	8 %	8 %	5 %	5 %	5 %	3 %	3 %	0 %	0,00
4008 21	B	10 %		8 %	8 %	8 %	5 %	5 %	5 %	3 %	3 %	0 %	0,00
4008 29	B	10 %		8 %	8 %	8 %	5 %	5 %	5 %	3 %	3 %	0 %	0,00
4009 11	B	10 %		8 %	8 %	8 %	5 %	5 %	5 %	3 %	3 %	0 %	299,67
4009 12	B	10 %		8 %	8 %	8 %	5 %	5 %	5 %	3 %	3 %	0 %	12,00
4009 21	B	10 %		8 %	8 %	8 %	5 %	5 %	5 %	3 %	3 %	0 %	0,00
4009 22	B	10 %		8 %	8 %	8 %	5 %	5 %	5 %	3 %	3 %	0 %	0,00
4009 31	B	10 %		8 %	8 %	8 %	5 %	5 %	5 %	3 %	3 %	0 %	23,33

			Periodo preparatorio	% Riduzione tariffaria									
Comore — Prodotti intermedi				20 %			50 %			70 %		100 %	Valore in USD
Codice SA	Cat. TEC	Tasso TEC	2008-2013	Dazio 2014	Dazio 2015	Dazio 2016	Dazio 2017	Dazio 2018	Dazio 2019	Dazio 2020	Dazio 2021	Dazio 2022	Media importazioni 2004-2006
4009 32	B	10 %		8 %	8 %	8 %	5 %	5 %	5 %	3 %	3 %	0 %	0,00
4009 41	B	10 %		8 %	8 %	8 %	5 %	5 %	5 %	3 %	3 %	0 %	0,00
4009 42	B	10 %		8 %	8 %	8 %	5 %	5 %	5 %	3 %	3 %	0 %	0,00
4011 10	B	10 %		8 %	8 %	8 %	5 %	5 %	5 %	3 %	3 %	0 %	16 315,61
4011 20	B	10 %		8 %	8 %	8 %	5 %	5 %	5 %	3 %	3 %	0 %	28 289,38
4011 30	B	10 %		8 %	8 %	8 %	5 %	5 %	5 %	3 %	3 %	0 %	0,00
4011 40	B	10 %		8 %	8 %	8 %	5 %	5 %	5 %	3 %	3 %	0 %	0,00
4011 50	B	10 %		8 %	8 %	8 %	5 %	5 %	5 %	3 %	3 %	0 %	0,00
4011 61	B	10 %		8 %	8 %	8 %	5 %	5 %	5 %	3 %	3 %	0 %	0,00
4011 62	B	10 %		8 %	8 %	8 %	5 %	5 %	5 %	3 %	3 %	0 %	0,00
4011 63	B	10 %		8 %	8 %	8 %	5 %	5 %	5 %	3 %	3 %	0 %	0,00
4011 69	B	10 %		8 %	8 %	8 %	5 %	5 %	5 %	3 %	3 %	0 %	0,00
4011 92	B	10 %		8 %	8 %	8 %	5 %	5 %	5 %	3 %	3 %	0 %	0,00
4011 93	B	10 %		8 %	8 %	8 %	5 %	5 %	5 %	3 %	3 %	0 %	0,00
4011 94	B	10 %		8 %	8 %	8 %	5 %	5 %	5 %	3 %	3 %	0 %	0,00
4011 99	B	10 %		8 %	8 %	8 %	5 %	5 %	5 %	3 %	3 %	0 %	1 828,48
4012 11	B	10 %		8 %	8 %	8 %	5 %	5 %	5 %	3 %	3 %	0 %	0,00
4012 12	B	10 %		8 %	8 %	8 %	5 %	5 %	5 %	3 %	3 %	0 %	6 670,11
4012 13	B	10 %		8 %	8 %	8 %	5 %	5 %	5 %	3 %	3 %	0 %	839,33
4012 19	B	10 %		8 %	8 %	8 %	5 %	5 %	5 %	3 %	3 %	0 %	0,00
4012 20	B	10 %		8 %	8 %	8 %	5 %	5 %	5 %	3 %	3 %	0 %	76 775,38
4012 90	B	10 %		8 %	8 %	8 %	5 %	5 %	5 %	3 %	3 %	0 %	0,00
4013 10	B	10 %		8 %	8 %	8 %	5 %	5 %	5 %	3 %	3 %	0 %	1 178,70
4013 20	B	10 %		8 %	8 %	8 %	5 %	5 %	5 %	3 %	3 %	0 %	0,00
4013 90	B	10 %		8 %	8 %	8 %	5 %	5 %	5 %	3 %	3 %	0 %	0,00
4014 90	B	10 %		8 %	8 %	8 %	5 %	5 %	5 %	3 %	3 %	0 %	1 674,09
4015 11	B	10 %		8 %	8 %	8 %	5 %	5 %	5 %	3 %	3 %	0 %	5,19
4016 93	B	10 %		8 %	8 %	8 %	5 %	5 %	5 %	3 %	3 %	0 %	559,28
4016 94	B	10 %		8 %	8 %	8 %	5 %	5 %	5 %	3 %	3 %	0 %	0,00
4016 99	B	10 %		8 %	8 %	8 %	5 %	5 %	5 %	3 %	3 %	0 %	25,06
4017 00	B	10 %		8 %	8 %	8 %	5 %	5 %	5 %	3 %	3 %	0 %	0,00
4101 20	B	10 %		8 %	8 %	8 %	5 %	5 %	5 %	3 %	3 %	0 %	0,00

			Periodo preparatorio	% Riduzione tariffaria									
Comore — Prodotti intermedi				20 %			50 %			70 %		100 %	Valore in USD
Codice SA	Cat. TEC	Tasso TEC	2008-2013	Dazio 2014	Dazio 2015	Dazio 2016	Dazio 2017	Dazio 2018	Dazio 2019	Dazio 2020	Dazio 2021	Dazio 2022	Media importazioni 2004-2006
4101 50	B	10 %		8 %	8 %	8 %	5 %	5 %	5 %	3 %	3 %	0 %	0,00
4101 90	B	10 %		8 %	8 %	8 %	5 %	5 %	5 %	3 %	3 %	0 %	0,00
4102 10	B	10 %		8 %	8 %	8 %	5 %	5 %	5 %	3 %	3 %	0 %	0,00
4102 21	B	10 %		8 %	8 %	8 %	5 %	5 %	5 %	3 %	3 %	0 %	0,00
4102 29	B	10 %		8 %	8 %	8 %	5 %	5 %	5 %	3 %	3 %	0 %	0,00
4103 20	B	10 %		8 %	8 %	8 %	5 %	5 %	5 %	3 %	3 %	0 %	0,00
4103 30	B	10 %		8 %	8 %	8 %	5 %	5 %	5 %	3 %	3 %	0 %	0,00
4103 90	B	10 %		8 %	8 %	8 %	5 %	5 %	5 %	3 %	3 %	0 %	0,00
4104 11	B	10 %		8 %	8 %	8 %	5 %	5 %	5 %	3 %	3 %	0 %	0,00
4104 19	B	10 %		8 %	8 %	8 %	5 %	5 %	5 %	3 %	3 %	0 %	0,00
4104 41	B	10 %		8 %	8 %	8 %	5 %	5 %	5 %	3 %	3 %	0 %	0,00
4104 49	B	10 %		8 %	8 %	8 %	5 %	5 %	5 %	3 %	3 %	0 %	0,00
4105 10	B	10 %		8 %	8 %	8 %	5 %	5 %	5 %	3 %	3 %	0 %	0,00
4105 30	B	10 %		8 %	8 %	8 %	5 %	5 %	5 %	3 %	3 %	0 %	0,00
4106 21	B	10 %		8 %	8 %	8 %	5 %	5 %	5 %	3 %	3 %	0 %	0,00
4106 22	B	10 %		8 %	8 %	8 %	5 %	5 %	5 %	3 %	3 %	0 %	0,00
4106 31	B	10 %		8 %	8 %	8 %	5 %	5 %	5 %	3 %	3 %	0 %	0,00
4106 32	B	10 %		8 %	8 %	8 %	5 %	5 %	5 %	3 %	3 %	0 %	0,00
4106 40	B	10 %		8 %	8 %	8 %	5 %	5 %	5 %	3 %	3 %	0 %	0,00
4106 91	B	10 %		8 %	8 %	8 %	5 %	5 %	5 %	3 %	3 %	0 %	0,00
4106 92	B	10 %		8 %	8 %	8 %	5 %	5 %	5 %	3 %	3 %	0 %	0,00
4107 11	B	10 %		8 %	8 %	8 %	5 %	5 %	5 %	3 %	3 %	0 %	0,00
4107 12	B	10 %		8 %	8 %	8 %	5 %	5 %	5 %	3 %	3 %	0 %	0,00
4107 19	B	10 %		8 %	8 %	8 %	5 %	5 %	5 %	3 %	3 %	0 %	0,00
4107 91	B	10 %		8 %	8 %	8 %	5 %	5 %	5 %	3 %	3 %	0 %	0,00
4107 92	B	10 %		8 %	8 %	8 %	5 %	5 %	5 %	3 %	3 %	0 %	0,00
4107 99	B	10 %		8 %	8 %	8 %	5 %	5 %	5 %	3 %	3 %	0 %	0,00
4112 00	B	10 %		8 %	8 %	8 %	5 %	5 %	5 %	3 %	3 %	0 %	0,00
4113 10	B	10 %		8 %	8 %	8 %	5 %	5 %	5 %	3 %	3 %	0 %	0,00
4113 20	B	10 %		8 %	8 %	8 %	5 %	5 %	5 %	3 %	3 %	0 %	0,00
4113 30	B	10 %		8 %	8 %	8 %	5 %	5 %	5 %	3 %	3 %	0 %	0,00
4113 90	B	10 %		8 %	8 %	8 %	5 %	5 %	5 %	3 %	3 %	0 %	0,00

			Periodo preparatorio	% Riduzione tariffaria									
Comore — Prodotti intermedi				20 %			50 %			70 %		100 %	Valore in USD
Codice SA	Cat. TEC	Tasso TEC	2008-2013	Dazio 2014	Dazio 2015	Dazio 2016	Dazio 2017	Dazio 2018	Dazio 2019	Dazio 2020	Dazio 2021	Dazio 2022	Media importazioni 2004-2006
4114 10	B	10 %		8 %	8 %	8 %	5 %	5 %	5 %	3 %	3 %	0 %	0,00
4114 20	B	10 %		8 %	8 %	8 %	5 %	5 %	5 %	3 %	3 %	0 %	0,00
4115 10	B	10 %		8 %	8 %	8 %	5 %	5 %	5 %	3 %	3 %	0 %	0,00
4115 20	B	10 %		8 %	8 %	8 %	5 %	5 %	5 %	3 %	3 %	0 %	0,00
4206 00	B	10 %		8 %	8 %	8 %	5 %	5 %	5 %	3 %	3 %	0 %	0,00
4301 10	B	10 %		8 %	8 %	8 %	5 %	5 %	5 %	3 %	3 %	0 %	0,00
4301 30	B	10 %		8 %	8 %	8 %	5 %	5 %	5 %	3 %	3 %	0 %	0,00
4301 60	B	10 %		8 %	8 %	8 %	5 %	5 %	5 %	3 %	3 %	0 %	0,00
4301 80	B	10 %		8 %	8 %	8 %	5 %	5 %	5 %	3 %	3 %	0 %	0,00
4301 90	B	10 %		8 %	8 %	8 %	5 %	5 %	5 %	3 %	3 %	0 %	0,00
4302 11	B	10 %		8 %	8 %	8 %	5 %	5 %	5 %	3 %	3 %	0 %	0,00
4302 19	B	10 %		8 %	8 %	8 %	5 %	5 %	5 %	3 %	3 %	0 %	0,00
4302 20	B	10 %		8 %	8 %	8 %	5 %	5 %	5 %	3 %	3 %	0 %	0,00
4302 30	B	10 %		8 %	8 %	8 %	5 %	5 %	5 %	3 %	3 %	0 %	0,00
4404 10	B	10 %		8 %	8 %	8 %	5 %	5 %	5 %	3 %	3 %	0 %	4,93
4404 20	B	10 %		8 %	8 %	8 %	5 %	5 %	5 %	3 %	3 %	0 %	96,64
4405 00	B	10 %		8 %	8 %	8 %	5 %	5 %	5 %	3 %	3 %	0 %	0,00
4406 10	B	10 %		8 %	8 %	8 %	5 %	5 %	5 %	3 %	3 %	0 %	14,33
4406 90	B	10 %		8 %	8 %	8 %	5 %	5 %	5 %	3 %	3 %	0 %	5,61
4407 10	B	10 %		8 %	8 %	8 %	5 %	5 %	5 %	3 %	3 %	0 %	931,48
4407 21	B	10 %		8 %	8 %	8 %	5 %	5 %	5 %	3 %	3 %	0 %	0,00
4407 22	B	10 %		8 %	8 %	8 %	5 %	5 %	5 %	3 %	3 %	0 %	0,00
4407 24	B	10 %		8 %	8 %	8 %	5 %	5 %	5 %	3 %	3 %	0 %	170,18
4407 25	B	10 %		8 %	8 %	8 %	5 %	5 %	5 %	3 %	3 %	0 %	0,00
4407 26	B	10 %		8 %	8 %	8 %	5 %	5 %	5 %	3 %	3 %	0 %	0,00
4407 27	B	10 %		8 %	8 %	8 %	5 %	5 %	5 %	3 %	3 %	0 %	0,00
4407 28	B	10 %		8 %	8 %	8 %	5 %	5 %	5 %	3 %	3 %	0 %	0,00
4407 29	B	10 %		8 %	8 %	8 %	5 %	5 %	5 %	3 %	3 %	0 %	0,00
4407 91	B	10 %		8 %	8 %	8 %	5 %	5 %	5 %	3 %	3 %	0 %	41,95
4407 92	B	10 %		8 %	8 %	8 %	5 %	5 %	5 %	3 %	3 %	0 %	0,00
4407 93	B	10 %		8 %	8 %	8 %	5 %	5 %	5 %	3 %	3 %	0 %	0,00
4407 94	B	10 %		8 %	8 %	8 %	5 %	5 %	5 %	3 %	3 %	0 %	0,00

			Periodo preparatorio	% Riduzione tariffaria									
Comore — Prodotti intermedi				20 %			50 %			70 %		100 %	Valore in USD
Codice SA	Cat. TEC	Tasso TEC	2008-2013	Dazio 2014	Dazio 2015	Dazio 2016	Dazio 2017	Dazio 2018	Dazio 2019	Dazio 2020	Dazio 2021	Dazio 2022	Media importazioni 2004-2006
4407 95	B	10 %		8 %	8 %	8 %	5 %	5 %	5 %	3 %	3 %	0 %	0,00
4407 99	B	10 %		8 %	8 %	8 %	5 %	5 %	5 %	3 %	3 %	0 %	443,11
4408 10	B	10 %		8 %	8 %	8 %	5 %	5 %	5 %	3 %	3 %	0 %	264,65
4408 31	B	10 %		8 %	8 %	8 %	5 %	5 %	5 %	3 %	3 %	0 %	294,00
4408 39	B	10 %		8 %	8 %	8 %	5 %	5 %	5 %	3 %	3 %	0 %	0,00
4408 90	B	10 %		8 %	8 %	8 %	5 %	5 %	5 %	3 %	3 %	0 %	49,67
4409 10	B	10 %		8 %	8 %	8 %	5 %	5 %	5 %	3 %	3 %	0 %	87,39
4409 20	B	10 %		8 %	8 %	8 %	5 %	5 %	5 %	3 %	3 %	0 %	12,37
4409 21	B	10 %		8 %	8 %	8 %	5 %	5 %	5 %	3 %	3 %	0 %	0,00
4409 29	B	10 %		8 %	8 %	8 %	5 %	5 %	5 %	3 %	3 %	0 %	0,00
4410 11	B	10 %		8 %	8 %	8 %	5 %	5 %	5 %	3 %	3 %	0 %	0,00
4410 12	B	10 %		8 %	8 %	8 %	5 %	5 %	5 %	3 %	3 %	0 %	0,00
4410 19	B	10 %		8 %	8 %	8 %	5 %	5 %	5 %	3 %	3 %	0 %	0,00
4410 21	B	10 %		8 %	8 %	8 %	5 %	5 %	5 %	3 %	3 %	0 %	1 537,96
4410 90	B	10 %		8 %	8 %	8 %	5 %	5 %	5 %	3 %	3 %	0 %	0,00
4411 12	B	10 %		8 %	8 %	8 %	5 %	5 %	5 %	3 %	3 %	0 %	0,00
4411 13	B	10 %		8 %	8 %	8 %	5 %	5 %	5 %	3 %	3 %	0 %	0,00
4411 14	B	10 %		8 %	8 %	8 %	5 %	5 %	5 %	3 %	3 %	0 %	0,00
4411 19	B	10 %		8 %	8 %	8 %	5 %	5 %	5 %	3 %	3 %	0 %	20,67
4411 29	B	10 %		8 %	8 %	8 %	5 %	5 %	5 %	3 %	3 %	0 %	12,33
4411 39	B	10 %		8 %	8 %	8 %	5 %	5 %	5 %	3 %	3 %	0 %	40,51
4411 92	B	10 %		8 %	8 %	8 %	5 %	5 %	5 %	3 %	3 %	0 %	0,00
4411 93	B	10 %		8 %	8 %	8 %	5 %	5 %	5 %	3 %	3 %	0 %	0,00
4411 94	B	10 %		8 %	8 %	8 %	5 %	5 %	5 %	3 %	3 %	0 %	0,00
4412 10	B	10 %		8 %	8 %	8 %	5 %	5 %	5 %	3 %	3 %	0 %	0,00
4412 13	B	10 %		8 %	8 %	8 %	5 %	5 %	5 %	3 %	3 %	0 %	3 133,38
4412 14	B	10 %		8 %	8 %	8 %	5 %	5 %	5 %	3 %	3 %	0 %	24,28
4412 19	B	10 %		8 %	8 %	8 %	5 %	5 %	5 %	3 %	3 %	0 %	254,28
4412 22	B	10 %		8 %	8 %	8 %	5 %	5 %	5 %	3 %	3 %	0 %	58,15
4412 29	B	10 %		8 %	8 %	8 %	5 %	5 %	5 %	3 %	3 %	0 %	8,55
4412 31	B	10 %		8 %	8 %	8 %	5 %	5 %	5 %	3 %	3 %	0 %	0,00
4412 32	B	10 %		8 %	8 %	8 %	5 %	5 %	5 %	3 %	3 %	0 %	0,00

			Periodo preparatorio	% Riduzione tariffaria									
Comore — Prodotti intermedi				20 %			50 %			70 %		100 %	Valore in USD
Codice SA	Cat. TEC	Tasso TEC	2008-2013	Dazio 2014	Dazio 2015	Dazio 2016	Dazio 2017	Dazio 2018	Dazio 2019	Dazio 2020	Dazio 2021	Dazio 2022	Media importazioni 2004-2006
4412 39	B	10 %		8 %	8 %	8 %	5 %	5 %	5 %	3 %	3 %	0 %	0,00
4412 92	B	10 %		8 %	8 %	8 %	5 %	5 %	5 %	3 %	3 %	0 %	192,64
4412 94	B	10 %		8 %	8 %	8 %	5 %	5 %	5 %	3 %	3 %	0 %	0,00
4412 99	B	10 %		8 %	8 %	8 %	5 %	5 %	5 %	3 %	3 %	0 %	2 179,54
4413 00	B	10 %		8 %	8 %	8 %	5 %	5 %	5 %	3 %	3 %	0 %	529,42
4416 00	B	10 %		8 %	8 %	8 %	5 %	5 %	5 %	3 %	3 %	0 %	38,33
4417 00	B	10 %		8 %	8 %	8 %	5 %	5 %	5 %	3 %	3 %	0 %	400,67
4418 10	B	10 %		8 %	8 %	8 %	5 %	5 %	5 %	3 %	3 %	0 %	11 090,93
4418 20	B	10 %		8 %	8 %	8 %	5 %	5 %	5 %	3 %	3 %	0 %	15 822,25
4418 30	B	10 %		8 %	8 %	8 %	5 %	5 %	5 %	3 %	3 %	0 %	26,83
4418 40	B	10 %		8 %	8 %	8 %	5 %	5 %	5 %	3 %	3 %	0 %	20,33
4418 50	B	10 %		8 %	8 %	8 %	5 %	5 %	5 %	3 %	3 %	0 %	29,67
4418 60	B	10 %		8 %	8 %	8 %	5 %	5 %	5 %	3 %	3 %	0 %	0,00
4418 71	B	10 %		8 %	8 %	8 %	5 %	5 %	5 %	3 %	3 %	0 %	0,00
4418 72	B	10 %		8 %	8 %	8 %	5 %	5 %	5 %	3 %	3 %	0 %	0,00
4418 79	B	10 %		8 %	8 %	8 %	5 %	5 %	5 %	3 %	3 %	0 %	0,00
4418 90	B	10 %		8 %	8 %	8 %	5 %	5 %	5 %	3 %	3 %	0 %	1 813,08
4421 90	B	10 %		8 %	8 %	8 %	5 %	5 %	5 %	3 %	3 %	0 %	1 390,94
4502 00	B	10 %		8 %	8 %	8 %	5 %	5 %	5 %	3 %	3 %	0 %	0,00
4503 10	B	10 %		8 %	8 %	8 %	5 %	5 %	5 %	3 %	3 %	0 %	0,00
4503 90	B	10 %		8 %	8 %	8 %	5 %	5 %	5 %	3 %	3 %	0 %	0,00
4504 10	B	10 %		8 %	8 %	8 %	5 %	5 %	5 %	3 %	3 %	0 %	0,00
4504 90	B	10 %		8 %	8 %	8 %	5 %	5 %	5 %	3 %	3 %	0 %	0,00
4601 20	B	10 %		8 %	8 %	8 %	5 %	5 %	5 %	3 %	3 %	0 %	87,29
4701 00	B	10 %		8 %	8 %	8 %	5 %	5 %	5 %	3 %	3 %	0 %	0,00
4702 00	B	10 %		8 %	8 %	8 %	5 %	5 %	5 %	3 %	3 %	0 %	0,00
4703 11	B	10 %		8 %	8 %	8 %	5 %	5 %	5 %	3 %	3 %	0 %	0,00
4703 19	B	10 %		8 %	8 %	8 %	5 %	5 %	5 %	3 %	3 %	0 %	0,00
4703 21	B	10 %		8 %	8 %	8 %	5 %	5 %	5 %	3 %	3 %	0 %	0,00
4703 29	B	10 %		8 %	8 %	8 %	5 %	5 %	5 %	3 %	3 %	0 %	0,00
4704 11	B	10 %		8 %	8 %	8 %	5 %	5 %	5 %	3 %	3 %	0 %	0,00
4704 19	B	10 %		8 %	8 %	8 %	5 %	5 %	5 %	3 %	3 %	0 %	0,00

			Periodo preparatorio	% Riduzione tariffaria									
Comore — Prodotti intermedi				20 %			50 %			70 %		100 %	Valore in USD
Codice SA	Cat. TEC	Tasso TEC	2008-2013	Dazio 2014	Dazio 2015	Dazio 2016	Dazio 2017	Dazio 2018	Dazio 2019	Dazio 2020	Dazio 2021	Dazio 2022	Media importazioni 2004-2006
4704 21	B	10 %		8 %	8 %	8 %	5 %	5 %	5 %	3 %	3 %	0 %	0,00
4704 29	B	10 %		8 %	8 %	8 %	5 %	5 %	5 %	3 %	3 %	0 %	0,00
4705 00	B	10 %		8 %	8 %	8 %	5 %	5 %	5 %	3 %	3 %	0 %	0,00
4706 10	B	10 %		8 %	8 %	8 %	5 %	5 %	5 %	3 %	3 %	0 %	0,00
4706 20	B	10 %		8 %	8 %	8 %	5 %	5 %	5 %	3 %	3 %	0 %	0,00
4706 30	B	10 %		8 %	8 %	8 %	5 %	5 %	5 %	3 %	3 %	0 %	0,00
4706 91	B	10 %		8 %	8 %	8 %	5 %	5 %	5 %	3 %	3 %	0 %	0,00
4706 92	B	10 %		8 %	8 %	8 %	5 %	5 %	5 %	3 %	3 %	0 %	0,00
4706 93	B	10 %		8 %	8 %	8 %	5 %	5 %	5 %	3 %	3 %	0 %	0,00

Calendario di liberalizzazione

			Periodo preparatorio	% Riduzione tariffaria									
Comore — Prodotti intermedi				20 %			50 %			70 %		100 %	Valore in USD
Codice SA	Cat. TEC	Tasso TEC	2008-2013	Dazio 2014	Dazio 2015	Dazio 2016	Dazio 2017	Dazio 2018	Dazio 2019	Dazio 2020	Dazio 2021	Dazio 2022	Media importazioni 2004-2006
4801 00	B	10 %		8 %	8 %	8 %	5 %	5 %	5 %	3 %	3 %	0 %	6 921,23
4802 10	B	10 %		8 %	8 %	8 %	5 %	5 %	5 %	3 %	3 %	0 %	5 358,29
4802 20	B	10 %		8 %	8 %	8 %	5 %	5 %	5 %	3 %	3 %	0 %	56,96
4802 30	B	10 %		8 %	8 %	8 %	5 %	5 %	5 %	3 %	3 %	0 %	242,67
4802 40	B	10 %		8 %	8 %	8 %	5 %	5 %	5 %	3 %	3 %	0 %	8,13
4802 54	B	10 %		8 %	8 %	8 %	5 %	5 %	5 %	3 %	3 %	0 %	0,00
4802 55	B	10 %		8 %	8 %	8 %	5 %	5 %	5 %	3 %	3 %	0 %	0,00
4802 56	B	10 %		8 %	8 %	8 %	5 %	5 %	5 %	3 %	3 %	0 %	0,00
4802 57	B	10 %		8 %	8 %	8 %	5 %	5 %	5 %	3 %	3 %	0 %	0,00
4802 58	B	10 %		8 %	8 %	8 %	5 %	5 %	5 %	3 %	3 %	0 %	0,00
4802 61	B	10 %		8 %	8 %	8 %	5 %	5 %	5 %	3 %	3 %	0 %	6 245,07
4802 62	B	10 %		8 %	8 %	8 %	5 %	5 %	5 %	3 %	3 %	0 %	207,74
4802 69	B	10 %		8 %	8 %	8 %	5 %	5 %	5 %	3 %	3 %	0 %	779,70
4803 00	B	10 %		8 %	8 %	8 %	5 %	5 %	5 %	3 %	3 %	0 %	36,64
4804 11	B	10 %		8 %	8 %	8 %	5 %	5 %	5 %	3 %	3 %	0 %	308,00
4804 19	B	10 %		8 %	8 %	8 %	5 %	5 %	5 %	3 %	3 %	0 %	0,00
4804 21	B	10 %		8 %	8 %	8 %	5 %	5 %	5 %	3 %	3 %	0 %	0,00
4804 29	B	10 %		8 %	8 %	8 %	5 %	5 %	5 %	3 %	3 %	0 %	0,00

			Periodo preparatorio	% Riduzione tariffaria									
Comore — Prodotti intermedi				20 %			50 %			70 %		100 %	Valore in USD
Codice SA	Cat.TEC	Tasso TEC	2008-2013	Dazio 2014	Dazio 2015	Dazio 2016	Dazio 2017	Dazio 2018	Dazio 2019	Dazio 2020	Dazio 2021	Dazio 2022	Media importazioni 2004-2006
4804 31	B	10 %		8 %	8 %	8 %	5 %	5 %	5 %	3 %	3 %	0 %	0,00
4804 39	B	10 %		8 %	8 %	8 %	5 %	5 %	5 %	3 %	3 %	0 %	0,00
4804 41	B	10 %		8 %	8 %	8 %	5 %	5 %	5 %	3 %	3 %	0 %	0,00
4804 42	B	10 %		8 %	8 %	8 %	5 %	5 %	5 %	3 %	3 %	0 %	0,00
4804 49	B	10 %		8 %	8 %	8 %	5 %	5 %	5 %	3 %	3 %	0 %	58,67
4804 51	B	10 %		8 %	8 %	8 %	5 %	5 %	5 %	3 %	3 %	0 %	0,00
4804 52	B	10 %		8 %	8 %	8 %	5 %	5 %	5 %	3 %	3 %	0 %	0,00
4804 59	B	10 %		8 %	8 %	8 %	5 %	5 %	5 %	3 %	3 %	0 %	24,67
4805 11	B	10 %		8 %	8 %	8 %	5 %	5 %	5 %	3 %	3 %	0 %	0,00
4805 12	B	10 %		8 %	8 %	8 %	5 %	5 %	5 %	3 %	3 %	0 %	0,00
4805 19	B	10 %		8 %	8 %	8 %	5 %	5 %	5 %	3 %	3 %	0 %	11,83
4805 24	B	10 %		8 %	8 %	8 %	5 %	5 %	5 %	3 %	3 %	0 %	0,00
4805 25	B	10 %		8 %	8 %	8 %	5 %	5 %	5 %	3 %	3 %	0 %	0,00
4805 30	B	10 %		8 %	8 %	8 %	5 %	5 %	5 %	3 %	3 %	0 %	0,00
4805 40	B	10 %		8 %	8 %	8 %	5 %	5 %	5 %	3 %	3 %	0 %	0,00
4805 50	B	10 %		8 %	8 %	8 %	5 %	5 %	5 %	3 %	3 %	0 %	0,00
4805 91	B	10 %		8 %	8 %	8 %	5 %	5 %	5 %	3 %	3 %	0 %	0,00
4805 92	B	10 %		8 %	8 %	8 %	5 %	5 %	5 %	3 %	3 %	0 %	0,00
4805 93	B	10 %		8 %	8 %	8 %	5 %	5 %	5 %	3 %	3 %	0 %	0,00
4806 10	B	10 %		8 %	8 %	8 %	5 %	5 %	5 %	3 %	3 %	0 %	0,00
4806 20	B	10 %		8 %	8 %	8 %	5 %	5 %	5 %	3 %	3 %	0 %	573,25
4806 30	B	10 %		8 %	8 %	8 %	5 %	5 %	5 %	3 %	3 %	0 %	62,33
4806 40	B	10 %		8 %	8 %	8 %	5 %	5 %	5 %	3 %	3 %	0 %	16,00
4807 00	B	10 %		8 %	8 %	8 %	5 %	5 %	5 %	3 %	3 %	0 %	66,46
4808 10	B	10 %		8 %	8 %	8 %	5 %	5 %	5 %	3 %	3 %	0 %	0,00
4808 20	B	10 %		8 %	8 %	8 %	5 %	5 %	5 %	3 %	3 %	0 %	65,00
4808 30	B	10 %		8 %	8 %	8 %	5 %	5 %	5 %	3 %	3 %	0 %	232,93
4808 90	B	10 %		8 %	8 %	8 %	5 %	5 %	5 %	3 %	3 %	0 %	1 826,12
4809 20	B	10 %		8 %	8 %	8 %	5 %	5 %	5 %	3 %	3 %	0 %	0,00
4809 90	B	10 %		8 %	8 %	8 %	5 %	5 %	5 %	3 %	3 %	0 %	1 835,33
4810 13	B	10 %		8 %	8 %	8 %	5 %	5 %	5 %	3 %	3 %	0 %	0,00
4810 14	B	10 %		8 %	8 %	8 %	5 %	5 %	5 %	3 %	3 %	0 %	0,00

			Periodo preparatorio	% Riduzione tariffaria									
Comore — Prodotti intermedi				20 %			50 %			70 %		100 %	Valore in USD
Codice SA	Cat.TEC	Tasso TEC	2008-2013	Dazio 2014	Dazio 2015	Dazio 2016	Dazio 2017	Dazio 2018	Dazio 2019	Dazio 2020	Dazio 2021	Dazio 2022	Media importazioni 2004-2006
4810 19	B	10 %		8 %	8 %	8 %	5 %	5 %	5 %	3 %	3 %	0 %	0,00
4810 22	B	10 %		8 %	8 %	8 %	5 %	5 %	5 %	3 %	3 %	0 %	0,00
4810 29	B	10 %		8 %	8 %	8 %	5 %	5 %	5 %	3 %	3 %	0 %	3 163,30
4810 31	B	10 %		8 %	8 %	8 %	5 %	5 %	5 %	3 %	3 %	0 %	37,77
4810 32	B	10 %		8 %	8 %	8 %	5 %	5 %	5 %	3 %	3 %	0 %	456,87
4810 39	B	10 %		8 %	8 %	8 %	5 %	5 %	5 %	3 %	3 %	0 %	4,27
4810 92	B	10 %		8 %	8 %	8 %	5 %	5 %	5 %	3 %	3 %	0 %	157,93
4810 99	B	10 %		8 %	8 %	8 %	5 %	5 %	5 %	3 %	3 %	0 %	4,00
4811 10	B	10 %		8 %	8 %	8 %	5 %	5 %	5 %	3 %	3 %	0 %	0,00
4811 41	B	10 %		8 %	8 %	8 %	5 %	5 %	5 %	3 %	3 %	0 %	0,00
4811 49	B	10 %		8 %	8 %	8 %	5 %	5 %	5 %	3 %	3 %	0 %	0,00
4811 51	B	10 %		8 %	8 %	8 %	5 %	5 %	5 %	3 %	3 %	0 %	0,00
4811 59	B	10 %		8 %	8 %	8 %	5 %	5 %	5 %	3 %	3 %	0 %	0,00
4811 60	B	10 %		8 %	8 %	8 %	5 %	5 %	5 %	3 %	3 %	0 %	0,00
4811 90	B	10 %		8 %	8 %	8 %	5 %	5 %	5 %	3 %	3 %	0 %	906,91
4812 00	B	10 %		8 %	8 %	8 %	5 %	5 %	5 %	3 %	3 %	0 %	0,00
4813 20	B	10 %		8 %	8 %	8 %	5 %	5 %	5 %	3 %	3 %	0 %	0,00
4813 90	B	10 %		8 %	8 %	8 %	5 %	5 %	5 %	3 %	3 %	0 %	111,67
4814 10	B	10 %		8 %	8 %	8 %	5 %	5 %	5 %	3 %	3 %	0 %	0,00
4814 20	B	10 %		8 %	8 %	8 %	5 %	5 %	5 %	3 %	3 %	0 %	5,67
4814 90	B	10 %		8 %	8 %	8 %	5 %	5 %	5 %	3 %	3 %	0 %	102,41
4816 20	B	10 %		8 %	8 %	8 %	5 %	5 %	5 %	3 %	3 %	0 %	586,94
4816 90	B	10 %		8 %	8 %	8 %	5 %	5 %	5 %	3 %	3 %	0 %	1 943,49
4819 50	B	10 %		8 %	8 %	8 %	5 %	5 %	5 %	3 %	3 %	0 %	330,90
4819 60	B	10 %		8 %	8 %	8 %	5 %	5 %	5 %	3 %	3 %	0 %	18,58
4820 30	B	10 %		8 %	8 %	8 %	5 %	5 %	5 %	3 %	3 %	0 %	15 025,86
4820 40	B	10 %		8 %	8 %	8 %	5 %	5 %	5 %	3 %	3 %	0 %	4 321,59
4820 90	B	10 %		8 %	8 %	8 %	5 %	5 %	5 %	3 %	3 %	0 %	21 926,06
4821 10	B	10 %		8 %	8 %	8 %	5 %	5 %	5 %	3 %	3 %	0 %	118,33
4821 90	B	10 %		8 %	8 %	8 %	5 %	5 %	5 %	3 %	3 %	0 %	696,00
4822 10	B	10 %		8 %	8 %	8 %	5 %	5 %	5 %	3 %	3 %	0 %	0,00
4822 90	B	10 %		8 %	8 %	8 %	5 %	5 %	5 %	3 %	3 %	0 %	0,00

			Periodo preparatorio	% Riduzione tariffaria									
Comore — Prodotti intermedi				20 %			50 %			70 %		100 %	Valore in USD
Codice SA	Cat.TEC	Tasso TEC	2008-2013	Dazio 2014	Dazio 2015	Dazio 2016	Dazio 2017	Dazio 2018	Dazio 2019	Dazio 2020	Dazio 2021	Dazio 2022	Media importazioni 2004-2006
4823 20	B	10 %		8 %	8 %	8 %	5 %	5 %	5 %	3 %	3 %	0 %	0,00
4823 40	B	10 %		8 %	8 %	8 %	5 %	5 %	5 %	3 %	3 %	0 %	545,47
4906 00	B	10 %		8 %	8 %	8 %	5 %	5 %	5 %	3 %	3 %	0 %	0,00
4907 00	B	10 %		8 %	8 %	8 %	5 %	5 %	5 %	3 %	3 %	0 %	0,00
4908 10	B	10 %		8 %	8 %	8 %	5 %	5 %	5 %	3 %	3 %	0 %	0,00
4911 10	B	10 %		8 %	8 %	8 %	5 %	5 %	5 %	3 %	3 %	0 %	6 609,94
4911 99	B	10 %		8 %	8 %	8 %	5 %	5 %	5 %	3 %	3 %	0 %	1 141,67
5004 00	B	10 %		8 %	8 %	8 %	5 %	5 %	5 %	3 %	3 %	0 %	0,00
5005 00	B	10 %		8 %	8 %	8 %	5 %	5 %	5 %	3 %	3 %	0 %	0,00
5007 10	B	10 %		8 %	8 %	8 %	5 %	5 %	5 %	3 %	3 %	0 %	0,00
5007 20	B	10 %		8 %	8 %	8 %	5 %	5 %	5 %	3 %	3 %	0 %	0,00
5007 90	B	10 %		8 %	8 %	8 %	5 %	5 %	5 %	3 %	3 %	0 %	0,00
5105 10	B	10 %		8 %	8 %	8 %	5 %	5 %	5 %	3 %	3 %	0 %	0,00
5105 21	B	10 %		8 %	8 %	8 %	5 %	5 %	5 %	3 %	3 %	0 %	0,00
5105 29	B	10 %		8 %	8 %	8 %	5 %	5 %	5 %	3 %	3 %	0 %	0,00
5105 31	B	10 %		8 %	8 %	8 %	5 %	5 %	5 %	3 %	3 %	0 %	0,00
5105 39	B	10 %		8 %	8 %	8 %	5 %	5 %	5 %	3 %	3 %	0 %	0,00
5105 40	B	10 %		8 %	8 %	8 %	5 %	5 %	5 %	3 %	3 %	0 %	0,00
5106 10	B	10 %		8 %	8 %	8 %	5 %	5 %	5 %	3 %	3 %	0 %	0,00
5106 20	B	10 %		8 %	8 %	8 %	5 %	5 %	5 %	3 %	3 %	0 %	0,00
5107 10	B	10 %		8 %	8 %	8 %	5 %	5 %	5 %	3 %	3 %	0 %	0,00
5107 20	B	10 %		8 %	8 %	8 %	5 %	5 %	5 %	3 %	3 %	0 %	0,00
5108 10	B	10 %		8 %	8 %	8 %	5 %	5 %	5 %	3 %	3 %	0 %	0,00
5108 20	B	10 %		8 %	8 %	8 %	5 %	5 %	5 %	3 %	3 %	0 %	0,00
5110 00	B	10 %		8 %	8 %	8 %	5 %	5 %	5 %	3 %	3 %	0 %	0,00
5111 11	B	10 %		8 %	8 %	8 %	5 %	5 %	5 %	3 %	3 %	0 %	0,00
5111 19	B	10 %		8 %	8 %	8 %	5 %	5 %	5 %	3 %	3 %	0 %	0,00
5111 20	B	10 %		8 %	8 %	8 %	5 %	5 %	5 %	3 %	3 %	0 %	1,76
5111 30	B	10 %		8 %	8 %	8 %	5 %	5 %	5 %	3 %	3 %	0 %	0,00
5111 90	B	10 %		8 %	8 %	8 %	5 %	5 %	5 %	3 %	3 %	0 %	13,00
5112 11	B	10 %		8 %	8 %	8 %	5 %	5 %	5 %	3 %	3 %	0 %	0,00
5112 19	B	10 %		8 %	8 %	8 %	5 %	5 %	5 %	3 %	3 %	0 %	0,00

			Periodo preparatorio	% Riduzione tariffaria									
Comore — Prodotti intermedi				20 %			50 %			70 %		100 %	Valore in USD
Codice SA	Cat.TEC	Tasso TEC	2008-2013	Dazio 2014	Dazio 2015	Dazio 2016	Dazio 2017	Dazio 2018	Dazio 2019	Dazio 2020	Dazio 2021	Dazio 2022	Media importazioni 2004-2006
5112 20	B	10 %		8 %	8 %	8 %	5 %	5 %	5 %	3 %	3 %	0 %	0,00
5112 30	B	10 %		8 %	8 %	8 %	5 %	5 %	5 %	3 %	3 %	0 %	0,00
5112 90	B	10 %		8 %	8 %	8 %	5 %	5 %	5 %	3 %	3 %	0 %	0,00
5113 00	B	10 %		8 %	8 %	8 %	5 %	5 %	5 %	3 %	3 %	0 %	0,00
5203 00	B	10 %		8 %	8 %	8 %	5 %	5 %	5 %	3 %	3 %	0 %	0,00
5204 11	B	10 %		8 %	8 %	8 %	5 %	5 %	5 %	3 %	3 %	0 %	0,00
5204 19	B	10 %		8 %	8 %	8 %	5 %	5 %	5 %	3 %	3 %	0 %	0,00
5205 11	B	10 %		8 %	8 %	8 %	5 %	5 %	5 %	3 %	3 %	0 %	0,00
5205 12	B	10 %		8 %	8 %	8 %	5 %	5 %	5 %	3 %	3 %	0 %	0,00
5205 13	B	10 %		8 %	8 %	8 %	5 %	5 %	5 %	3 %	3 %	0 %	0,00
5205 14	B	10 %		8 %	8 %	8 %	5 %	5 %	5 %	3 %	3 %	0 %	0,00
5205 15	B	10 %		8 %	8 %	8 %	5 %	5 %	5 %	3 %	3 %	0 %	0,00
5205 21	B	10 %		8 %	8 %	8 %	5 %	5 %	5 %	3 %	3 %	0 %	0,00
5205 22	B	10 %		8 %	8 %	8 %	5 %	5 %	5 %	3 %	3 %	0 %	0,00
5205 23	B	10 %		8 %	8 %	8 %	5 %	5 %	5 %	3 %	3 %	0 %	0,00
5205 24	B	10 %		8 %	8 %	8 %	5 %	5 %	5 %	3 %	3 %	0 %	0,00
5205 26	B	10 %		8 %	8 %	8 %	5 %	5 %	5 %	3 %	3 %	0 %	0,00
5205 27	B	10 %		8 %	8 %	8 %	5 %	5 %	5 %	3 %	3 %	0 %	0,00
5205 28	B	10 %		8 %	8 %	8 %	5 %	5 %	5 %	3 %	3 %	0 %	0,00
5205 31	B	10 %		8 %	8 %	8 %	5 %	5 %	5 %	3 %	3 %	0 %	0,00
5205 32	B	10 %		8 %	8 %	8 %	5 %	5 %	5 %	3 %	3 %	0 %	0,00
5205 33	B	10 %		8 %	8 %	8 %	5 %	5 %	5 %	3 %	3 %	0 %	0,00
5205 34	B	10 %		8 %	8 %	8 %	5 %	5 %	5 %	3 %	3 %	0 %	0,00
5205 35	B	10 %		8 %	8 %	8 %	5 %	5 %	5 %	3 %	3 %	0 %	0,00
5205 41	B	10 %		8 %	8 %	8 %	5 %	5 %	5 %	3 %	3 %	0 %	0,00
5205 42	B	10 %		8 %	8 %	8 %	5 %	5 %	5 %	3 %	3 %	0 %	0,00
5205 43	B	10 %		8 %	8 %	8 %	5 %	5 %	5 %	3 %	3 %	0 %	0,00
5205 44	B	10 %		8 %	8 %	8 %	5 %	5 %	5 %	3 %	3 %	0 %	0,00
5205 46	B	10 %		8 %	8 %	8 %	5 %	5 %	5 %	3 %	3 %	0 %	0,00
5205 47	B	10 %		8 %	8 %	8 %	5 %	5 %	5 %	3 %	3 %	0 %	0,00
5205 48	B	10 %		8 %	8 %	8 %	5 %	5 %	5 %	3 %	3 %	0 %	0,00
5206 11	B	10 %		8 %	8 %	8 %	5 %	5 %	5 %	3 %	3 %	0 %	0,00

			Periodo preparatorio	% Riduzione tariffaria									
Comore — Prodotti intermedi				20 %			50 %			70 %		100 %	Valore in USD
Codice SA	Cat.TEC	Tasso TEC	2008-2013	Dazio 2014	Dazio 2015	Dazio 2016	Dazio 2017	Dazio 2018	Dazio 2019	Dazio 2020	Dazio 2021	Dazio 2022	Media importazioni 2004-2006
5206 12	B	10 %		8 %	8 %	8 %	5 %	5 %	5 %	3 %	3 %	0 %	0,00
5206 13	B	10 %		8 %	8 %	8 %	5 %	5 %	5 %	3 %	3 %	0 %	0,00
5206 14	B	10 %		8 %	8 %	8 %	5 %	5 %	5 %	3 %	3 %	0 %	0,00
5206 15	B	10 %		8 %	8 %	8 %	5 %	5 %	5 %	3 %	3 %	0 %	0,00
5206 21	B	10 %		8 %	8 %	8 %	5 %	5 %	5 %	3 %	3 %	0 %	0,00
5206 22	B	10 %		8 %	8 %	8 %	5 %	5 %	5 %	3 %	3 %	0 %	0,00
5206 23	B	10 %		8 %	8 %	8 %	5 %	5 %	5 %	3 %	3 %	0 %	0,00
5206 24	B	10 %		8 %	8 %	8 %	5 %	5 %	5 %	3 %	3 %	0 %	0,00
5206 25	B	10 %		8 %	8 %	8 %	5 %	5 %	5 %	3 %	3 %	0 %	0,00
5206 31	B	10 %		8 %	8 %	8 %	5 %	5 %	5 %	3 %	3 %	0 %	0,00
5206 32	B	10 %		8 %	8 %	8 %	5 %	5 %	5 %	3 %	3 %	0 %	0,00
5206 33	B	10 %		8 %	8 %	8 %	5 %	5 %	5 %	3 %	3 %	0 %	0,00
5206 34	B	10 %		8 %	8 %	8 %	5 %	5 %	5 %	3 %	3 %	0 %	0,00
5206 35	B	10 %		8 %	8 %	8 %	5 %	5 %	5 %	3 %	3 %	0 %	0,00
5206 41	B	10 %		8 %	8 %	8 %	5 %	5 %	5 %	3 %	3 %	0 %	0,00
5206 42	B	10 %		8 %	8 %	8 %	5 %	5 %	5 %	3 %	3 %	0 %	0,00
5206 43	B	10 %		8 %	8 %	8 %	5 %	5 %	5 %	3 %	3 %	0 %	0,00
5206 44	B	10 %		8 %	8 %	8 %	5 %	5 %	5 %	3 %	3 %	0 %	0,00
5206 45	B	10 %		8 %	8 %	8 %	5 %	5 %	5 %	3 %	3 %	0 %	0,00
5208 11	B	10 %		8 %	8 %	8 %	5 %	5 %	5 %	3 %	3 %	0 %	0,00
5208 12	B	10 %		8 %	8 %	8 %	5 %	5 %	5 %	3 %	3 %	0 %	0,00
5208 13	B	10 %		8 %	8 %	8 %	5 %	5 %	5 %	3 %	3 %	0 %	0,00
5208 19	B	10 %		8 %	8 %	8 %	5 %	5 %	5 %	3 %	3 %	0 %	0,00
5208 21	B	10 %		8 %	8 %	8 %	5 %	5 %	5 %	3 %	3 %	0 %	0,00
5208 22	B	10 %		8 %	8 %	8 %	5 %	5 %	5 %	3 %	3 %	0 %	0,00
5208 23	B	10 %		8 %	8 %	8 %	5 %	5 %	5 %	3 %	3 %	0 %	0,00
5208 29	B	10 %		8 %	8 %	8 %	5 %	5 %	5 %	3 %	3 %	0 %	52,33
5208 31	B	10 %		8 %	8 %	8 %	5 %	5 %	5 %	3 %	3 %	0 %	0,00
5208 32	B	10 %		8 %	8 %	8 %	5 %	5 %	5 %	3 %	3 %	0 %	0,00
5208 33	B	10 %		8 %	8 %	8 %	5 %	5 %	5 %	3 %	3 %	0 %	0,00
5208 39	B	10 %		8 %	8 %	8 %	5 %	5 %	5 %	3 %	3 %	0 %	0,00
5208 41	B	10 %		8 %	8 %	8 %	5 %	5 %	5 %	3 %	3 %	0 %	0,00

			Periodo preparatorio	% Riduzione tariffaria									
Comore — Prodotti intermedi				20 %			50 %			70 %		100 %	Valore in USD
Codice SA	Cat.TEC	Tasso TEC	2008-2013	Dazio 2014	Dazio 2015	Dazio 2016	Dazio 2017	Dazio 2018	Dazio 2019	Dazio 2020	Dazio 2021	Dazio 2022	Media importazioni 2004-2006
5208 42	B	10 %		8 %	8 %	8 %	5 %	5 %	5 %	3 %	3 %	0 %	0,00
5208 43	B	10 %		8 %	8 %	8 %	5 %	5 %	5 %	3 %	3 %	0 %	0,00
5208 49	B	10 %		8 %	8 %	8 %	5 %	5 %	5 %	3 %	3 %	0 %	3 589,85
5208 51	B	10 %		8 %	8 %	8 %	5 %	5 %	5 %	3 %	3 %	0 %	0,00
5208 52	B	10 %		8 %	8 %	8 %	5 %	5 %	5 %	3 %	3 %	0 %	1 893,40
5208 59	B	10 %		8 %	8 %	8 %	5 %	5 %	5 %	3 %	3 %	0 %	0,00
5209 11	B	10 %		8 %	8 %	8 %	5 %	5 %	5 %	3 %	3 %	0 %	0,00
5209 12	B	10 %		8 %	8 %	8 %	5 %	5 %	5 %	3 %	3 %	0 %	0,00
5209 19	B	10 %		8 %	8 %	8 %	5 %	5 %	5 %	3 %	3 %	0 %	493,02
5209 21	B	10 %		8 %	8 %	8 %	5 %	5 %	5 %	3 %	3 %	0 %	0,00
5209 22	B	10 %		8 %	8 %	8 %	5 %	5 %	5 %	3 %	3 %	0 %	0,00
5209 29	B	10 %		8 %	8 %	8 %	5 %	5 %	5 %	3 %	3 %	0 %	19,44
5209 31	B	10 %		8 %	8 %	8 %	5 %	5 %	5 %	3 %	3 %	0 %	0,00
5209 32	B	10 %		8 %	8 %	8 %	5 %	5 %	5 %	3 %	3 %	0 %	0,00
5209 39	B	10 %		8 %	8 %	8 %	5 %	5 %	5 %	3 %	3 %	0 %	0,00
5209 41	B	10 %		8 %	8 %	8 %	5 %	5 %	5 %	3 %	3 %	0 %	0,00
5209 42	B	10 %		8 %	8 %	8 %	5 %	5 %	5 %	3 %	3 %	0 %	0,00
5209 43	B	10 %		8 %	8 %	8 %	5 %	5 %	5 %	3 %	3 %	0 %	0,00
5209 49	B	10 %		8 %	8 %	8 %	5 %	5 %	5 %	3 %	3 %	0 %	0,00
5209 51	B	10 %		8 %	8 %	8 %	5 %	5 %	5 %	3 %	3 %	0 %	0,00
5209 52	B	10 %		8 %	8 %	8 %	5 %	5 %	5 %	3 %	3 %	0 %	0,00
5209 59	B	10 %		8 %	8 %	8 %	5 %	5 %	5 %	3 %	3 %	0 %	1 341,87
5210 11	B	10 %		8 %	8 %	8 %	5 %	5 %	5 %	3 %	3 %	0 %	0,00
5210 19	B	10 %		8 %	8 %	8 %	5 %	5 %	5 %	3 %	3 %	0 %	0,00
5210 21	B	10 %		8 %	8 %	8 %	5 %	5 %	5 %	3 %	3 %	0 %	0,00
5210 29	B	10 %		8 %	8 %	8 %	5 %	5 %	5 %	3 %	3 %	0 %	16,33
5210 31	B	10 %		8 %	8 %	8 %	5 %	5 %	5 %	3 %	3 %	0 %	34,33
5210 32	B	10 %		8 %	8 %	8 %	5 %	5 %	5 %	3 %	3 %	0 %	0,00
5210 39	B	10 %		8 %	8 %	8 %	5 %	5 %	5 %	3 %	3 %	0 %	18,00
5210 41	B	10 %		8 %	8 %	8 %	5 %	5 %	5 %	3 %	3 %	0 %	0,00
5210 49	B	10 %		8 %	8 %	8 %	5 %	5 %	5 %	3 %	3 %	0 %	0,00
5210 51	B	10 %		8 %	8 %	8 %	5 %	5 %	5 %	3 %	3 %	0 %	0,00

			Periodo preparatorio	% Riduzione tariffaria									
Comore — Prodotti intermedi				20 %			50 %			70 %		100 %	Valore in USD
Codice SA	Cat.TEC	Tasso TEC	2008-2013	Dazio 2014	Dazio 2015	Dazio 2016	Dazio 2017	Dazio 2018	Dazio 2019	Dazio 2020	Dazio 2021	Dazio 2022	Media importazioni 2004-2006
5210 59	B	10 %		8 %	8 %	8 %	5 %	5 %	5 %	3 %	3 %	0 %	0,00
5211 11	B	10 %		8 %	8 %	8 %	5 %	5 %	5 %	3 %	3 %	0 %	0,00
5211 12	B	10 %		8 %	8 %	8 %	5 %	5 %	5 %	3 %	3 %	0 %	0,00
5211 19	B	10 %		8 %	8 %	8 %	5 %	5 %	5 %	3 %	3 %	0 %	28,58
5211 20	B	10 %		8 %	8 %	8 %	5 %	5 %	5 %	3 %	3 %	0 %	0,00
5211 31	B	10 %		8 %	8 %	8 %	5 %	5 %	5 %	3 %	3 %	0 %	0,00
5211 32	B	10 %		8 %	8 %	8 %	5 %	5 %	5 %	3 %	3 %	0 %	0,00
5211 39	B	10 %		8 %	8 %	8 %	5 %	5 %	5 %	3 %	3 %	0 %	0,00
5211 41	B	10 %		8 %	8 %	8 %	5 %	5 %	5 %	3 %	3 %	0 %	0,00
5211 42	B	10 %		8 %	8 %	8 %	5 %	5 %	5 %	3 %	3 %	0 %	0,00
5211 43	B	10 %		8 %	8 %	8 %	5 %	5 %	5 %	3 %	3 %	0 %	0,00
5211 49	B	10 %		8 %	8 %	8 %	5 %	5 %	5 %	3 %	3 %	0 %	0,00
5211 51	B	10 %		8 %	8 %	8 %	5 %	5 %	5 %	3 %	3 %	0 %	0,00
5211 52	B	10 %		8 %	8 %	8 %	5 %	5 %	5 %	3 %	3 %	0 %	0,00
5211 59	B	10 %		8 %	8 %	8 %	5 %	5 %	5 %	3 %	3 %	0 %	14,33
5212 11	B	10 %		8 %	8 %	8 %	5 %	5 %	5 %	3 %	3 %	0 %	0,00
5212 12	B	10 %		8 %	8 %	8 %	5 %	5 %	5 %	3 %	3 %	0 %	0,00
5212 13	B	10 %		8 %	8 %	8 %	5 %	5 %	5 %	3 %	3 %	0 %	13,59
5212 14	B	10 %		8 %	8 %	8 %	5 %	5 %	5 %	3 %	3 %	0 %	0,00
5212 15	B	10 %		8 %	8 %	8 %	5 %	5 %	5 %	3 %	3 %	0 %	85,37
5212 21	B	10 %		8 %	8 %	8 %	5 %	5 %	5 %	3 %	3 %	0 %	0,00
5212 22	B	10 %		8 %	8 %	8 %	5 %	5 %	5 %	3 %	3 %	0 %	44,67
5212 23	B	10 %		8 %	8 %	8 %	5 %	5 %	5 %	3 %	3 %	0 %	0,00
5212 24	B	10 %		8 %	8 %	8 %	5 %	5 %	5 %	3 %	3 %	0 %	0,00
5212 25	B	10 %		8 %	8 %	8 %	5 %	5 %	5 %	3 %	3 %	0 %	0,00
5301 21	B	10 %		8 %	8 %	8 %	5 %	5 %	5 %	3 %	3 %	0 %	0,00
5301 29	B	10 %		8 %	8 %	8 %	5 %	5 %	5 %	3 %	3 %	0 %	0,00
5306 10	B	10 %		8 %	8 %	8 %	5 %	5 %	5 %	3 %	3 %	0 %	0,00
5306 20	B	10 %		8 %	8 %	8 %	5 %	5 %	5 %	3 %	3 %	0 %	0,00
5307 10	B	10 %		8 %	8 %	8 %	5 %	5 %	5 %	3 %	3 %	0 %	0,00
5307 20	B	10 %		8 %	8 %	8 %	5 %	5 %	5 %	3 %	3 %	0 %	0,00
5308 10	B	10 %		8 %	8 %	8 %	5 %	5 %	5 %	3 %	3 %	0 %	0,00

			Periodo preparatorio	% Riduzione tariffaria									
Comore — Prodotti intermedi				20 %			50 %			70 %		100 %	Valore in USD
Codice SA	Cat.TEC	Tasso TEC	2008-2013	Dazio 2014	Dazio 2015	Dazio 2016	Dazio 2017	Dazio 2018	Dazio 2019	Dazio 2020	Dazio 2021	Dazio 2022	Media importazioni 2004-2006
5308 20	B	10 %		8 %	8 %	8 %	5 %	5 %	5 %	3 %	3 %	0 %	0,00
5308 90	B	10 %		8 %	8 %	8 %	5 %	5 %	5 %	3 %	3 %	0 %	0,00
5309 11	B	10 %		8 %	8 %	8 %	5 %	5 %	5 %	3 %	3 %	0 %	0,00
5309 19	B	10 %		8 %	8 %	8 %	5 %	5 %	5 %	3 %	3 %	0 %	8,22
5309 21	B	10 %		8 %	8 %	8 %	5 %	5 %	5 %	3 %	3 %	0 %	0,00
5309 29	B	10 %		8 %	8 %	8 %	5 %	5 %	5 %	3 %	3 %	0 %	0,00
5310 10	B	10 %		8 %	8 %	8 %	5 %	5 %	5 %	3 %	3 %	0 %	0,00
5310 90	B	10 %		8 %	8 %	8 %	5 %	5 %	5 %	3 %	3 %	0 %	0,00
5311 00	B	10 %		8 %	8 %	8 %	5 %	5 %	5 %	3 %	3 %	0 %	0,00
5401 10	B	10 %		8 %	8 %	8 %	5 %	5 %	5 %	3 %	3 %	0 %	0,00
5401 20	B	10 %		8 %	8 %	8 %	5 %	5 %	5 %	3 %	3 %	0 %	0,00
5402 11	B	10 %		8 %	8 %	8 %	5 %	5 %	5 %	3 %	3 %	0 %	0,00
5402 19	B	10 %		8 %	8 %	8 %	5 %	5 %	5 %	3 %	3 %	0 %	0,00
5402 20	B	10 %		8 %	8 %	8 %	5 %	5 %	5 %	3 %	3 %	0 %	0,00
5402 31	B	10 %		8 %	8 %	8 %	5 %	5 %	5 %	3 %	3 %	0 %	1,11
5402 32	B	10 %		8 %	8 %	8 %	5 %	5 %	5 %	3 %	3 %	0 %	0,00
5402 33	B	10 %		8 %	8 %	8 %	5 %	5 %	5 %	3 %	3 %	0 %	0,00
5402 34	B	10 %		8 %	8 %	8 %	5 %	5 %	5 %	3 %	3 %	0 %	0,00
5402 39	B	10 %		8 %	8 %	8 %	5 %	5 %	5 %	3 %	3 %	0 %	0,00
5402 41	B	10 %		8 %	8 %	8 %	5 %	5 %	5 %	3 %	3 %	0 %	105,67
5402 44	B	10 %		8 %	8 %	8 %	5 %	5 %	5 %	3 %	3 %	0 %	0,00
5402 45	B	10 %		8 %	8 %	8 %	5 %	5 %	5 %	3 %	3 %	0 %	0,00
5402 46	B	10 %		8 %	8 %	8 %	5 %	5 %	5 %	3 %	3 %	0 %	0,00
5402 47	B	10 %		8 %	8 %	8 %	5 %	5 %	5 %	3 %	3 %	0 %	0,00
5402 48	B	10 %		8 %	8 %	8 %	5 %	5 %	5 %	3 %	3 %	0 %	0,00
5402 49	B	10 %		8 %	8 %	8 %	5 %	5 %	5 %	3 %	3 %	0 %	0,00
5402 51	B	10 %		8 %	8 %	8 %	5 %	5 %	5 %	3 %	3 %	0 %	0,00
5402 52	B	10 %		8 %	8 %	8 %	5 %	5 %	5 %	3 %	3 %	0 %	0,00
5402 59	B	10 %		8 %	8 %	8 %	5 %	5 %	5 %	3 %	3 %	0 %	0,00
5402 61	B	10 %		8 %	8 %	8 %	5 %	5 %	5 %	3 %	3 %	0 %	0,00
5402 62	B	10 %		8 %	8 %	8 %	5 %	5 %	5 %	3 %	3 %	0 %	0,00
5402 69	B	10 %		8 %	8 %	8 %	5 %	5 %	5 %	3 %	3 %	0 %	0,00

			Periodo preparatorio	% Riduzione tariffaria									
Comore — Prodotti intermedi				20 %			50 %			70 %		100 %	Valore in USD
Codice SA	Cat.TEC	Tasso TEC	2008-2013	Dazio 2014	Dazio 2015	Dazio 2016	Dazio 2017	Dazio 2018	Dazio 2019	Dazio 2020	Dazio 2021	Dazio 2022	Media importazioni 2004-2006
5403 10	B	10 %		8 %	8 %	8 %	5 %	5 %	5 %	3 %	3 %	0 %	0,00
5403 31	B	10 %		8 %	8 %	8 %	5 %	5 %	5 %	3 %	3 %	0 %	0,00
5403 32	B	10 %		8 %	8 %	8 %	5 %	5 %	5 %	3 %	3 %	0 %	0,00
5403 33	B	10 %		8 %	8 %	8 %	5 %	5 %	5 %	3 %	3 %	0 %	0,00
5403 39	B	10 %		8 %	8 %	8 %	5 %	5 %	5 %	3 %	3 %	0 %	0,00
5403 41	B	10 %		8 %	8 %	8 %	5 %	5 %	5 %	3 %	3 %	0 %	0,00
5403 42	B	10 %		8 %	8 %	8 %	5 %	5 %	5 %	3 %	3 %	0 %	0,00
5403 49	B	10 %		8 %	8 %	8 %	5 %	5 %	5 %	3 %	3 %	0 %	0,00
5404 10	B	10 %		8 %	8 %	8 %	5 %	5 %	5 %	3 %	3 %	0 %	797,58
5404 11	B	10 %		8 %	8 %	8 %	5 %	5 %	5 %	3 %	3 %	0 %	0,00
5404 12	B	10 %		8 %	8 %	8 %	5 %	5 %	5 %	3 %	3 %	0 %	0,00
5404 19	B	10 %		8 %	8 %	8 %	5 %	5 %	5 %	3 %	3 %	0 %	0,00
5404 90	B	10 %		8 %	8 %	8 %	5 %	5 %	5 %	3 %	3 %	0 %	0,00
5407 10	B	10 %		8 %	8 %	8 %	5 %	5 %	5 %	3 %	3 %	0 %	0,00
5407 20	B	10 %		8 %	8 %	8 %	5 %	5 %	5 %	3 %	3 %	0 %	0,00
5407 30	B	10 %		8 %	8 %	8 %	5 %	5 %	5 %	3 %	3 %	0 %	0,00
5407 41	B	10 %		8 %	8 %	8 %	5 %	5 %	5 %	3 %	3 %	0 %	0,00
5407 42	B	10 %		8 %	8 %	8 %	5 %	5 %	5 %	3 %	3 %	0 %	0,00
5407 43	B	10 %		8 %	8 %	8 %	5 %	5 %	5 %	3 %	3 %	0 %	0,00
5407 44	B	10 %		8 %	8 %	8 %	5 %	5 %	5 %	3 %	3 %	0 %	0,00
5407 51	B	10 %		8 %	8 %	8 %	5 %	5 %	5 %	3 %	3 %	0 %	0,00
5407 52	B	10 %		8 %	8 %	8 %	5 %	5 %	5 %	3 %	3 %	0 %	0,00
5407 53	B	10 %		8 %	8 %	8 %	5 %	5 %	5 %	3 %	3 %	0 %	0,00
5407 54	B	10 %		8 %	8 %	8 %	5 %	5 %	5 %	3 %	3 %	0 %	0,00
5407 61	B	10 %		8 %	8 %	8 %	5 %	5 %	5 %	3 %	3 %	0 %	774,90
5407 69	B	10 %		8 %	8 %	8 %	5 %	5 %	5 %	3 %	3 %	0 %	690,23
5407 71	B	10 %		8 %	8 %	8 %	5 %	5 %	5 %	3 %	3 %	0 %	0,00
5407 72	B	10 %		8 %	8 %	8 %	5 %	5 %	5 %	3 %	3 %	0 %	229,07
5407 73	B	10 %		8 %	8 %	8 %	5 %	5 %	5 %	3 %	3 %	0 %	0,00
5407 74	B	10 %		8 %	8 %	8 %	5 %	5 %	5 %	3 %	3 %	0 %	0,00
5407 81	B	10 %		8 %	8 %	8 %	5 %	5 %	5 %	3 %	3 %	0 %	0,00
5407 82	B	10 %		8 %	8 %	8 %	5 %	5 %	5 %	3 %	3 %	0 %	0,00

			Periodo preparatorio	% Riduzione tariffaria									
Comore — Prodotti intermedi				20 %			50 %			70 %		100 %	Valore in USD
Codice SA	Cat.TEC	Tasso TEC	2008-2013	Dazio 2014	Dazio 2015	Dazio 2016	Dazio 2017	Dazio 2018	Dazio 2019	Dazio 2020	Dazio 2021	Dazio 2022	Media importazioni 2004-2006
5407 83	B	10 %		8 %	8 %	8 %	5 %	5 %	5 %	3 %	3 %	0 %	215,08
5407 84	B	10 %		8 %	8 %	8 %	5 %	5 %	5 %	3 %	3 %	0 %	0,00
5407 91	B	10 %		8 %	8 %	8 %	5 %	5 %	5 %	3 %	3 %	0 %	0,00
5407 92	B	10 %		8 %	8 %	8 %	5 %	5 %	5 %	3 %	3 %	0 %	0,00
5407 93	B	10 %		8 %	8 %	8 %	5 %	5 %	5 %	3 %	3 %	0 %	0,00
5407 94	B	10 %		8 %	8 %	8 %	5 %	5 %	5 %	3 %	3 %	0 %	0,00
5408 10	B	10 %		8 %	8 %	8 %	5 %	5 %	5 %	3 %	3 %	0 %	0,00
5408 21	B	10 %		8 %	8 %	8 %	5 %	5 %	5 %	3 %	3 %	0 %	0,00
5408 22	B	10 %		8 %	8 %	8 %	5 %	5 %	5 %	3 %	3 %	0 %	0,00
5408 23	B	10 %		8 %	8 %	8 %	5 %	5 %	5 %	3 %	3 %	0 %	0,00
5408 24	B	10 %		8 %	8 %	8 %	5 %	5 %	5 %	3 %	3 %	0 %	0,00
5408 31	B	10 %		8 %	8 %	8 %	5 %	5 %	5 %	3 %	3 %	0 %	0,00
5408 32	B	10 %		8 %	8 %	8 %	5 %	5 %	5 %	3 %	3 %	0 %	0,00
5408 33	B	10 %		8 %	8 %	8 %	5 %	5 %	5 %	3 %	3 %	0 %	4,12
5408 34	B	10 %		8 %	8 %	8 %	5 %	5 %	5 %	3 %	3 %	0 %	0,00
5501 10	B	10 %		8 %	8 %	8 %	5 %	5 %	5 %	3 %	3 %	0 %	0,00
5501 20	B	10 %		8 %	8 %	8 %	5 %	5 %	5 %	3 %	3 %	0 %	0,00
5501 30	B	10 %		8 %	8 %	8 %	5 %	5 %	5 %	3 %	3 %	0 %	0,00
5501 40	B	10 %		8 %	8 %	8 %	5 %	5 %	5 %	3 %	3 %	0 %	0,00
5501 90	B	10 %		8 %	8 %	8 %	5 %	5 %	5 %	3 %	3 %	0 %	0,00
5502 00	B	10 %		8 %	8 %	8 %	5 %	5 %	5 %	3 %	3 %	0 %	0,00
5503 11	B	10 %		8 %	8 %	8 %	5 %	5 %	5 %	3 %	3 %	0 %	0,00
5503 19	B	10 %		8 %	8 %	8 %	5 %	5 %	5 %	3 %	3 %	0 %	0,00
5503 20	B	10 %		8 %	8 %	8 %	5 %	5 %	5 %	3 %	3 %	0 %	0,00
5503 30	B	10 %		8 %	8 %	8 %	5 %	5 %	5 %	3 %	3 %	0 %	0,00
5503 40	B	10 %		8 %	8 %	8 %	5 %	5 %	5 %	3 %	3 %	0 %	0,00
5503 90	B	10 %		8 %	8 %	8 %	5 %	5 %	5 %	3 %	3 %	0 %	0,00
5504 10	B	10 %		8 %	8 %	8 %	5 %	5 %	5 %	3 %	3 %	0 %	0,00
5504 90	B	10 %		8 %	8 %	8 %	5 %	5 %	5 %	3 %	3 %	0 %	13,33
5506 10	B	10 %		8 %	8 %	8 %	5 %	5 %	5 %	3 %	3 %	0 %	0,00
5506 20	B	10 %		8 %	8 %	8 %	5 %	5 %	5 %	3 %	3 %	0 %	0,00
5506 30	B	10 %		8 %	8 %	8 %	5 %	5 %	5 %	3 %	3 %	0 %	0,00

			Periodo preparatorio	% Riduzione tariffaria									
Comore — Prodotti intermedi				20 %			50 %			70 %		100 %	Valore in USD
Codice SA	Cat.TEC	Tasso TEC	2008-2013	Dazio 2014	Dazio 2015	Dazio 2016	Dazio 2017	Dazio 2018	Dazio 2019	Dazio 2020	Dazio 2021	Dazio 2022	Media importazioni 2004-2006
5506 90	B	10 %		8 %	8 %	8 %	5 %	5 %	5 %	3 %	3 %	0 %	0,00
5507 00	B	10 %		8 %	8 %	8 %	5 %	5 %	5 %	3 %	3 %	0 %	0,00
5508 10	B	10 %		8 %	8 %	8 %	5 %	5 %	5 %	3 %	3 %	0 %	0,00
5508 20	B	10 %		8 %	8 %	8 %	5 %	5 %	5 %	3 %	3 %	0 %	0,00
5509 11	B	10 %		8 %	8 %	8 %	5 %	5 %	5 %	3 %	3 %	0 %	0,00
5509 12	B	10 %		8 %	8 %	8 %	5 %	5 %	5 %	3 %	3 %	0 %	0,00
5509 21	B	10 %		8 %	8 %	8 %	5 %	5 %	5 %	3 %	3 %	0 %	0,00
5509 22	B	10 %		8 %	8 %	8 %	5 %	5 %	5 %	3 %	3 %	0 %	0,00
5509 31	B	10 %		8 %	8 %	8 %	5 %	5 %	5 %	3 %	3 %	0 %	0,00
5509 32	B	10 %		8 %	8 %	8 %	5 %	5 %	5 %	3 %	3 %	0 %	0,00
5509 41	B	10 %		8 %	8 %	8 %	5 %	5 %	5 %	3 %	3 %	0 %	0,00
5509 42	B	10 %		8 %	8 %	8 %	5 %	5 %	5 %	3 %	3 %	0 %	0,00
5509 51	B	10 %		8 %	8 %	8 %	5 %	5 %	5 %	3 %	3 %	0 %	0,00
5509 52	B	10 %		8 %	8 %	8 %	5 %	5 %	5 %	3 %	3 %	0 %	0,00
5509 53	B	10 %		8 %	8 %	8 %	5 %	5 %	5 %	3 %	3 %	0 %	0,00
5509 59	B	10 %		8 %	8 %	8 %	5 %	5 %	5 %	3 %	3 %	0 %	0,00
5509 61	B	10 %		8 %	8 %	8 %	5 %	5 %	5 %	3 %	3 %	0 %	0,00
5509 62	B	10 %		8 %	8 %	8 %	5 %	5 %	5 %	3 %	3 %	0 %	0,00
5509 69	B	10 %		8 %	8 %	8 %	5 %	5 %	5 %	3 %	3 %	0 %	0,00
5509 91	B	10 %		8 %	8 %	8 %	5 %	5 %	5 %	3 %	3 %	0 %	0,00
5509 92	B	10 %		8 %	8 %	8 %	5 %	5 %	5 %	3 %	3 %	0 %	0,00
5509 99	B	10 %		8 %	8 %	8 %	5 %	5 %	5 %	3 %	3 %	0 %	0,00
5510 11	B	10 %		8 %	8 %	8 %	5 %	5 %	5 %	3 %	3 %	0 %	0,00
5510 12	B	10 %		8 %	8 %	8 %	5 %	5 %	5 %	3 %	3 %	0 %	0,00
5510 20	B	10 %		8 %	8 %	8 %	5 %	5 %	5 %	3 %	3 %	0 %	0,00
5510 30	B	10 %		8 %	8 %	8 %	5 %	5 %	5 %	3 %	3 %	0 %	0,00
5510 90	B	10 %		8 %	8 %	8 %	5 %	5 %	5 %	3 %	3 %	0 %	461,16
5512 11	B	10 %		8 %	8 %	8 %	5 %	5 %	5 %	3 %	3 %	0 %	0,00
5512 19	B	10 %		8 %	8 %	8 %	5 %	5 %	5 %	3 %	3 %	0 %	360,61
5512 21	B	10 %		8 %	8 %	8 %	5 %	5 %	5 %	3 %	3 %	0 %	0,00
5512 29	B	10 %		8 %	8 %	8 %	5 %	5 %	5 %	3 %	3 %	0 %	0,00
5512 91	B	10 %		8 %	8 %	8 %	5 %	5 %	5 %	3 %	3 %	0 %	0,00

			Periodo preparatorio	% Riduzione tariffaria									
Comore — Prodotti intermedi				20 %			50 %			70 %		100 %	Valore in USD
Codice SA	Cat.TEC	Tasso TEC	2008-2013	Dazio 2014	Dazio 2015	Dazio 2016	Dazio 2017	Dazio 2018	Dazio 2019	Dazio 2020	Dazio 2021	Dazio 2022	Media importazioni 2004-2006
5512 99	B	10 %		8 %	8 %	8 %	5 %	5 %	5 %	3 %	3 %	0 %	0,00
5513 11	B	10 %		8 %	8 %	8 %	5 %	5 %	5 %	3 %	3 %	0 %	0,00
5513 12	B	10 %		8 %	8 %	8 %	5 %	5 %	5 %	3 %	3 %	0 %	0,00
5513 13	B	10 %		8 %	8 %	8 %	5 %	5 %	5 %	3 %	3 %	0 %	0,00
5513 19	B	10 %		8 %	8 %	8 %	5 %	5 %	5 %	3 %	3 %	0 %	0,00
5513 21	B	10 %		8 %	8 %	8 %	5 %	5 %	5 %	3 %	3 %	0 %	0,00
5513 23	B	10 %		8 %	8 %	8 %	5 %	5 %	5 %	3 %	3 %	0 %	0,00
5513 29	B	10 %		8 %	8 %	8 %	5 %	5 %	5 %	3 %	3 %	0 %	0,00
5513 31	B	10 %		8 %	8 %	8 %	5 %	5 %	5 %	3 %	3 %	0 %	0,00
5513 39	B	10 %		8 %	8 %	8 %	5 %	5 %	5 %	3 %	3 %	0 %	0,00
5513 41	B	10 %		8 %	8 %	8 %	5 %	5 %	5 %	3 %	3 %	0 %	3,67
5513 49	B	10 %		8 %	8 %	8 %	5 %	5 %	5 %	3 %	3 %	0 %	0,00
5514 11	B	10 %		8 %	8 %	8 %	5 %	5 %	5 %	3 %	3 %	0 %	0,00
5514 12	B	10 %		8 %	8 %	8 %	5 %	5 %	5 %	3 %	3 %	0 %	0,00
5514 19	B	10 %		8 %	8 %	8 %	5 %	5 %	5 %	3 %	3 %	0 %	0,00
5514 21	B	10 %		8 %	8 %	8 %	5 %	5 %	5 %	3 %	3 %	0 %	1 115,67
5514 22	B	10 %		8 %	8 %	8 %	5 %	5 %	5 %	3 %	3 %	0 %	0,00
5514 23	B	10 %		8 %	8 %	8 %	5 %	5 %	5 %	3 %	3 %	0 %	4,15
5514 29	B	10 %		8 %	8 %	8 %	5 %	5 %	5 %	3 %	3 %	0 %	0,00
5514 30	B	10 %		8 %	8 %	8 %	5 %	5 %	5 %	3 %	3 %	0 %	0,00
5514 33	B	10 %		8 %	8 %	8 %	5 %	5 %	5 %	3 %	3 %	0 %	13,00
5514 41	B	10 %		8 %	8 %	8 %	5 %	5 %	5 %	3 %	3 %	0 %	0,00
5514 42	B	10 %		8 %	8 %	8 %	5 %	5 %	5 %	3 %	3 %	0 %	0,00
5514 43	B	10 %		8 %	8 %	8 %	5 %	5 %	5 %	3 %	3 %	0 %	0,00
5514 49	B	10 %		8 %	8 %	8 %	5 %	5 %	5 %	3 %	3 %	0 %	22,87
5515 11	B	10 %		8 %	8 %	8 %	5 %	5 %	5 %	3 %	3 %	0 %	0,00
5515 12	B	10 %		8 %	8 %	8 %	5 %	5 %	5 %	3 %	3 %	0 %	0,00
5515 13	B	10 %		8 %	8 %	8 %	5 %	5 %	5 %	3 %	3 %	0 %	0,00
5515 19	B	10 %		8 %	8 %	8 %	5 %	5 %	5 %	3 %	3 %	0 %	7,67
5515 21	B	10 %		8 %	8 %	8 %	5 %	5 %	5 %	3 %	3 %	0 %	0,00
5515 22	B	10 %		8 %	8 %	8 %	5 %	5 %	5 %	3 %	3 %	0 %	0,00
5515 29	B	10 %		8 %	8 %	8 %	5 %	5 %	5 %	3 %	3 %	0 %	0,00

			Periodo preparatorio	% Riduzione tariffaria									
Comore — Prodotti intermedi				20 %			50 %			70 %		100 %	Valore in USD
Codice SA	Cat.TEC	Tasso TEC	2008-2013	Dazio 2014	Dazio 2015	Dazio 2016	Dazio 2017	Dazio 2018	Dazio 2019	Dazio 2020	Dazio 2021	Dazio 2022	Media importazioni 2004-2006
5515 91	B	10 %		8 %	8 %	8 %	5 %	5 %	5 %	3 %	3 %	0 %	0,00
5515 99	B	10 %		8 %	8 %	8 %	5 %	5 %	5 %	3 %	3 %	0 %	0,00
5516 11	B	10 %		8 %	8 %	8 %	5 %	5 %	5 %	3 %	3 %	0 %	0,00
5516 12	B	10 %		8 %	8 %	8 %	5 %	5 %	5 %	3 %	3 %	0 %	0,00
5516 13	B	10 %		8 %	8 %	8 %	5 %	5 %	5 %	3 %	3 %	0 %	0,00
5516 14	B	10 %		8 %	8 %	8 %	5 %	5 %	5 %	3 %	3 %	0 %	0,00
5516 21	B	10 %		8 %	8 %	8 %	5 %	5 %	5 %	3 %	3 %	0 %	0,00
5516 22	B	10 %		8 %	8 %	8 %	5 %	5 %	5 %	3 %	3 %	0 %	0,00
5516 23	B	10 %		8 %	8 %	8 %	5 %	5 %	5 %	3 %	3 %	0 %	0,00
5516 24	B	10 %		8 %	8 %	8 %	5 %	5 %	5 %	3 %	3 %	0 %	0,00
5516 31	B	10 %		8 %	8 %	8 %	5 %	5 %	5 %	3 %	3 %	0 %	0,00
5516 32	B	10 %		8 %	8 %	8 %	5 %	5 %	5 %	3 %	3 %	0 %	0,00
5516 33	B	10 %		8 %	8 %	8 %	5 %	5 %	5 %	3 %	3 %	0 %	0,00
5516 34	B	10 %		8 %	8 %	8 %	5 %	5 %	5 %	3 %	3 %	0 %	0,00
5516 41	B	10 %		8 %	8 %	8 %	5 %	5 %	5 %	3 %	3 %	0 %	0,00
5516 42	B	10 %		8 %	8 %	8 %	5 %	5 %	5 %	3 %	3 %	0 %	0,00
5516 43	B	10 %		8 %	8 %	8 %	5 %	5 %	5 %	3 %	3 %	0 %	0,00
5516 44	B	10 %		8 %	8 %	8 %	5 %	5 %	5 %	3 %	3 %	0 %	249,48
5516 91	B	10 %		8 %	8 %	8 %	5 %	5 %	5 %	3 %	3 %	0 %	0,00
5516 92	B	10 %		8 %	8 %	8 %	5 %	5 %	5 %	3 %	3 %	0 %	0,00
5516 93	B	10 %		8 %	8 %	8 %	5 %	5 %	5 %	3 %	3 %	0 %	3 103,05
5516 94	B	10 %		8 %	8 %	8 %	5 %	5 %	5 %	3 %	3 %	0 %	0,00
5601 21	B	10 %		8 %	8 %	8 %	5 %	5 %	5 %	3 %	3 %	0 %	74,38
5601 22	B	10 %		8 %	8 %	8 %	5 %	5 %	5 %	3 %	3 %	0 %	0,00
5601 29	B	10 %		8 %	8 %	8 %	5 %	5 %	5 %	3 %	3 %	0 %	0,00
5601 30	B	10 %		8 %	8 %	8 %	5 %	5 %	5 %	3 %	3 %	0 %	0,00
5602 10	B	10 %		8 %	8 %	8 %	5 %	5 %	5 %	3 %	3 %	0 %	0,00
5602 21	B	10 %		8 %	8 %	8 %	5 %	5 %	5 %	3 %	3 %	0 %	0,00
5602 29	B	10 %		8 %	8 %	8 %	5 %	5 %	5 %	3 %	3 %	0 %	0,00
5602 90	B	10 %		8 %	8 %	8 %	5 %	5 %	5 %	3 %	3 %	0 %	0,00
5603 11	B	10 %		8 %	8 %	8 %	5 %	5 %	5 %	3 %	3 %	0 %	0,00
5603 12	B	10 %		8 %	8 %	8 %	5 %	5 %	5 %	3 %	3 %	0 %	0,00

			Periodo preparatorio	% Riduzione tariffaria									
Comore — Prodotti intermedi				20 %			50 %			70 %		100 %	Valore in USD
Codice SA	Cat.TEC	Tasso TEC	2008-2013	Dazio 2014	Dazio 2015	Dazio 2016	Dazio 2017	Dazio 2018	Dazio 2019	Dazio 2020	Dazio 2021	Dazio 2022	Media importazioni 2004-2006
5603 13	B	10 %		8 %	8 %	8 %	5 %	5 %	5 %	3 %	3 %	0 %	0,00
5603 14	B	10 %		8 %	8 %	8 %	5 %	5 %	5 %	3 %	3 %	0 %	0,00
5603 91	B	10 %		8 %	8 %	8 %	5 %	5 %	5 %	3 %	3 %	0 %	0,00
5603 92	B	10 %		8 %	8 %	8 %	5 %	5 %	5 %	3 %	3 %	0 %	0,00
5603 93	B	10 %		8 %	8 %	8 %	5 %	5 %	5 %	3 %	3 %	0 %	0,00
5603 94	B	10 %		8 %	8 %	8 %	5 %	5 %	5 %	3 %	3 %	0 %	0,00
5604 10	B	10 %		8 %	8 %	8 %	5 %	5 %	5 %	3 %	3 %	0 %	0,00
5604 90	B	10 %		8 %	8 %	8 %	5 %	5 %	5 %	3 %	3 %	0 %	0,00
5605 00	B	10 %		8 %	8 %	8 %	5 %	5 %	5 %	3 %	3 %	0 %	382,16
5606 00	B	10 %		8 %	8 %	8 %	5 %	5 %	5 %	3 %	3 %	0 %	0,00
5607 21	B	10 %		8 %	8 %	8 %	5 %	5 %	5 %	3 %	3 %	0 %	0,00
5607 29	B	10 %		8 %	8 %	8 %	5 %	5 %	5 %	3 %	3 %	0 %	112,68
5607 41	B	10 %		8 %	8 %	8 %	5 %	5 %	5 %	3 %	3 %	0 %	85,05
5607 49	B	10 %		8 %	8 %	8 %	5 %	5 %	5 %	3 %	3 %	0 %	260,35
5607 50	B	10 %		8 %	8 %	8 %	5 %	5 %	5 %	3 %	3 %	0 %	88,83
5607 90	B	10 %		8 %	8 %	8 %	5 %	5 %	5 %	3 %	3 %	0 %	0,00
5608 11	B	10 %		8 %	8 %	8 %	5 %	5 %	5 %	3 %	3 %	0 %	0,00
5608 19	B	10 %		8 %	8 %	8 %	5 %	5 %	5 %	3 %	3 %	0 %	0,00
5608 90	B	10 %		8 %	8 %	8 %	5 %	5 %	5 %	3 %	3 %	0 %	0,00
5609 00	B	10 %		8 %	8 %	8 %	5 %	5 %	5 %	3 %	3 %	0 %	64,00
5801 10	B	10 %		8 %	8 %	8 %	5 %	5 %	5 %	3 %	3 %	0 %	0,00
5801 21	B	10 %		8 %	8 %	8 %	5 %	5 %	5 %	3 %	3 %	0 %	0,00
5801 22	B	10 %		8 %	8 %	8 %	5 %	5 %	5 %	3 %	3 %	0 %	0,00
5801 23	B	10 %		8 %	8 %	8 %	5 %	5 %	5 %	3 %	3 %	0 %	0,00
5801 24	B	10 %		8 %	8 %	8 %	5 %	5 %	5 %	3 %	3 %	0 %	0,00
5801 25	B	10 %		8 %	8 %	8 %	5 %	5 %	5 %	3 %	3 %	0 %	0,00
5801 26	B	10 %		8 %	8 %	8 %	5 %	5 %	5 %	3 %	3 %	0 %	8,57
5801 31	B	10 %		8 %	8 %	8 %	5 %	5 %	5 %	3 %	3 %	0 %	0,00
5801 32	B	10 %		8 %	8 %	8 %	5 %	5 %	5 %	3 %	3 %	0 %	0,00
5801 33	B	10 %		8 %	8 %	8 %	5 %	5 %	5 %	3 %	3 %	0 %	0,00
5801 34	B	10 %		8 %	8 %	8 %	5 %	5 %	5 %	3 %	3 %	0 %	0,00
5801 35	B	10 %		8 %	8 %	8 %	5 %	5 %	5 %	3 %	3 %	0 %	0,00

			Periodo preparatorio	% Riduzione tariffaria									
Comore — Prodotti intermedi				20 %			50 %			70 %		100 %	Valore in USD
Codice SA	Cat.TEC	Tasso TEC	2008-2013	Dazio 2014	Dazio 2015	Dazio 2016	Dazio 2017	Dazio 2018	Dazio 2019	Dazio 2020	Dazio 2021	Dazio 2022	Media importazioni 2004-2006
5801 36	B	10 %		8 %	8 %	8 %	5 %	5 %	5 %	3 %	3 %	0 %	0,00
5801 90	B	10 %		8 %	8 %	8 %	5 %	5 %	5 %	3 %	3 %	0 %	0,00
5802 11	B	10 %		8 %	8 %	8 %	5 %	5 %	5 %	3 %	3 %	0 %	0,00
5802 19	B	10 %		8 %	8 %	8 %	5 %	5 %	5 %	3 %	3 %	0 %	0,00
5802 20	B	10 %		8 %	8 %	8 %	5 %	5 %	5 %	3 %	3 %	0 %	25,67
5802 30	B	10 %		8 %	8 %	8 %	5 %	5 %	5 %	3 %	3 %	0 %	604,80
5804 10	B	10 %		8 %	8 %	8 %	5 %	5 %	5 %	3 %	3 %	0 %	0,00
5804 21	B	10 %		8 %	8 %	8 %	5 %	5 %	5 %	3 %	3 %	0 %	0,00
5804 29	B	10 %		8 %	8 %	8 %	5 %	5 %	5 %	3 %	3 %	0 %	0,00
5804 30	B	10 %		8 %	8 %	8 %	5 %	5 %	5 %	3 %	3 %	0 %	0,00
5806 10	B	10 %		8 %	8 %	8 %	5 %	5 %	5 %	3 %	3 %	0 %	0,00
5806 20	B	10 %		8 %	8 %	8 %	5 %	5 %	5 %	3 %	3 %	0 %	0,00
5806 31	B	10 %		8 %	8 %	8 %	5 %	5 %	5 %	3 %	3 %	0 %	0,00
5806 32	B	10 %		8 %	8 %	8 %	5 %	5 %	5 %	3 %	3 %	0 %	0,00
5806 39	B	10 %		8 %	8 %	8 %	5 %	5 %	5 %	3 %	3 %	0 %	0,00
5806 40	B	10 %		8 %	8 %	8 %	5 %	5 %	5 %	3 %	3 %	0 %	0,00
5807 10	B	10 %		8 %	8 %	8 %	5 %	5 %	5 %	3 %	3 %	0 %	0,00
5807 90	B	10 %		8 %	8 %	8 %	5 %	5 %	5 %	3 %	3 %	0 %	0,00
5808 10	B	10 %		8 %	8 %	8 %	5 %	5 %	5 %	3 %	3 %	0 %	0,00
5808 90	B	10 %		8 %	8 %	8 %	5 %	5 %	5 %	3 %	3 %	0 %	3 458,70
5809 00	B	10 %		8 %	8 %	8 %	5 %	5 %	5 %	3 %	3 %	0 %	117,80
5810 10	B	10 %		8 %	8 %	8 %	5 %	5 %	5 %	3 %	3 %	0 %	0,00
5810 91	B	10 %		8 %	8 %	8 %	5 %	5 %	5 %	3 %	3 %	0 %	0,00
5810 92	B	10 %		8 %	8 %	8 %	5 %	5 %	5 %	3 %	3 %	0 %	0,00
5810 99	B	10 %		8 %	8 %	8 %	5 %	5 %	5 %	3 %	3 %	0 %	0,00
5811 00	B	10 %		8 %	8 %	8 %	5 %	5 %	5 %	3 %	3 %	0 %	0,00
5901 10	B	10 %		8 %	8 %	8 %	5 %	5 %	5 %	3 %	3 %	0 %	107,68
5901 90	B	10 %		8 %	8 %	8 %	5 %	5 %	5 %	3 %	3 %	0 %	0,00
5902 10	B	10 %		8 %	8 %	8 %	5 %	5 %	5 %	3 %	3 %	0 %	0,00
5902 20	B	10 %		8 %	8 %	8 %	5 %	5 %	5 %	3 %	3 %	0 %	0,00
5902 90	B	10 %		8 %	8 %	8 %	5 %	5 %	5 %	3 %	3 %	0 %	0,00
5903 10	B	10 %		8 %	8 %	8 %	5 %	5 %	5 %	3 %	3 %	0 %	0,00

			Periodo preparatorio	% Riduzione tariffaria									
Comore — Prodotti intermedi				20 %			50 %			70 %		100 %	Valore in USD
Codice SA	Cat.TEC	Tasso TEC	2008-2013	Dazio 2014	Dazio 2015	Dazio 2016	Dazio 2017	Dazio 2018	Dazio 2019	Dazio 2020	Dazio 2021	Dazio 2022	Media importazioni 2004-2006
5903 20	B	10 %		8 %	8 %	8 %	5 %	5 %	5 %	3 %	3 %	0 %	0,00
5903 90	B	10 %		8 %	8 %	8 %	5 %	5 %	5 %	3 %	3 %	0 %	0,00
5906 10	B	10 %		8 %	8 %	8 %	5 %	5 %	5 %	3 %	3 %	0 %	0,00
5906 91	B	10 %		8 %	8 %	8 %	5 %	5 %	5 %	3 %	3 %	0 %	19,67
5906 99	B	10 %		8 %	8 %	8 %	5 %	5 %	5 %	3 %	3 %	0 %	4,00
5907 00	B	10 %		8 %	8 %	8 %	5 %	5 %	5 %	3 %	3 %	0 %	64,67
5908 00	B	10 %		8 %	8 %	8 %	5 %	5 %	5 %	3 %	3 %	0 %	0,00
6001 10	B	10 %		8 %	8 %	8 %	5 %	5 %	5 %	3 %	3 %	0 %	0,00
6001 21	B	10 %		8 %	8 %	8 %	5 %	5 %	5 %	3 %	3 %	0 %	0,00
6001 22	B	10 %		8 %	8 %	8 %	5 %	5 %	5 %	3 %	3 %	0 %	0,00
6001 29	B	10 %		8 %	8 %	8 %	5 %	5 %	5 %	3 %	3 %	0 %	0,00
6001 91	B	10 %		8 %	8 %	8 %	5 %	5 %	5 %	3 %	3 %	0 %	0,00
6001 92	B	10 %		8 %	8 %	8 %	5 %	5 %	5 %	3 %	3 %	0 %	0,00
6001 99	B	10 %		8 %	8 %	8 %	5 %	5 %	5 %	3 %	3 %	0 %	0,00
6002 40	B	10 %		8 %	8 %	8 %	5 %	5 %	5 %	3 %	3 %	0 %	0,00
6002 90	B	10 %		8 %	8 %	8 %	5 %	5 %	5 %	3 %	3 %	0 %	0,00
6003 10	B	10 %		8 %	8 %	8 %	5 %	5 %	5 %	3 %	3 %	0 %	0,00
6003 20	B	10 %		8 %	8 %	8 %	5 %	5 %	5 %	3 %	3 %	0 %	0,00
6003 30	B	10 %		8 %	8 %	8 %	5 %	5 %	5 %	3 %	3 %	0 %	0,00
6003 40	B	10 %		8 %	8 %	8 %	5 %	5 %	5 %	3 %	3 %	0 %	0,00
6003 90	B	10 %		8 %	8 %	8 %	5 %	5 %	5 %	3 %	3 %	0 %	0,00
6004 10	B	10 %		8 %	8 %	8 %	5 %	5 %	5 %	3 %	3 %	0 %	0,00
6004 90	B	10 %		8 %	8 %	8 %	5 %	5 %	5 %	3 %	3 %	0 %	0,00
6005 21	B	10 %		8 %	8 %	8 %	5 %	5 %	5 %	3 %	3 %	0 %	0,00
6005 22	B	10 %		8 %	8 %	8 %	5 %	5 %	5 %	3 %	3 %	0 %	0,00
6005 23	B	10 %		8 %	8 %	8 %	5 %	5 %	5 %	3 %	3 %	0 %	0,00
6005 24	B	10 %		8 %	8 %	8 %	5 %	5 %	5 %	3 %	3 %	0 %	0,00
6005 31	B	10 %		8 %	8 %	8 %	5 %	5 %	5 %	3 %	3 %	0 %	0,00
6005 32	B	10 %		8 %	8 %	8 %	5 %	5 %	5 %	3 %	3 %	0 %	0,00
6005 33	B	10 %		8 %	8 %	8 %	5 %	5 %	5 %	3 %	3 %	0 %	0,00
6005 34	B	10 %		8 %	8 %	8 %	5 %	5 %	5 %	3 %	3 %	0 %	0,00
6005 41	B	10 %		8 %	8 %	8 %	5 %	5 %	5 %	3 %	3 %	0 %	0,00

			Periodo preparatorio	% Riduzione tariffaria									
Comore — Prodotti intermedi				20 %			50 %			70 %		100 %	Valore in USD
Codice SA	Cat.TEC	Tasso TEC	2008-2013	Dazio 2014	Dazio 2015	Dazio 2016	Dazio 2017	Dazio 2018	Dazio 2019	Dazio 2020	Dazio 2021	Dazio 2022	Media importazioni 2004-2006
6005 42	B	10 %		8 %	8 %	8 %	5 %	5 %	5 %	3 %	3 %	0 %	0,00
6005 43	B	10 %		8 %	8 %	8 %	5 %	5 %	5 %	3 %	3 %	0 %	0,00
6005 44	B	10 %		8 %	8 %	8 %	5 %	5 %	5 %	3 %	3 %	0 %	0,00
6005 90	B	10 %		8 %	8 %	8 %	5 %	5 %	5 %	3 %	3 %	0 %	0,00
6006 10	B	10 %		8 %	8 %	8 %	5 %	5 %	5 %	3 %	3 %	0 %	0,00
6006 21	B	10 %		8 %	8 %	8 %	5 %	5 %	5 %	3 %	3 %	0 %	0,00
60 0622	B	10 %		8 %	8 %	8 %	5 %	5 %	5 %	3 %	3 %	0 %	0,00
6006 23	B	10 %		8 %	8 %	8 %	5 %	5 %	5 %	3 %	3 %	0 %	0,00
6006 24	B	10 %		8 %	8 %	8 %	5 %	5 %	5 %	3 %	3 %	0 %	0,00
6006 31	B	10 %		8 %	8 %	8 %	5 %	5 %	5 %	3 %	3 %	0 %	0,00
6006 32	B	10 %		8 %	8 %	8 %	5 %	5 %	5 %	3 %	3 %	0 %	0,00
6006 33	B	10 %		8 %	8 %	8 %	5 %	5 %	5 %	3 %	3 %	0 %	0,00
6006 34	B	10 %		8 %	8 %	8 %	5 %	5 %	5 %	3 %	3 %	0 %	0,00
6006 41	B	10 %		8 %	8 %	8 %	5 %	5 %	5 %	3 %	3 %	0 %	0,00
6006 42	B	10 %		8 %	8 %	8 %	5 %	5 %	5 %	3 %	3 %	0 %	0,00
6006 43	B	10 %		8 %	8 %	8 %	5 %	5 %	5 %	3 %	3 %	0 %	0,00
6006 44	B	10 %		8 %	8 %	8 %	5 %	5 %	5 %	3 %	3 %	0 %	0,00
6006 90	B	10 %		8 %	8 %	8 %	5 %	5 %	5 %	3 %	3 %	0 %	0,00
6117 90	B	10 %		8 %	8 %	8 %	5 %	5 %	5 %	3 %	3 %	0 %	7,33
6217 20	B	10 %		8 %	8 %	8 %	5 %	5 %	5 %	3 %	3 %	0 %	0,00
6501 00	B	10 %		8 %	8 %	8 %	5 %	5 %	5 %	3 %	3 %	0 %	0,00
6502 00	B	10 %		8 %	8 %	8 %	5 %	5 %	5 %	3 %	3 %	0 %	0,00
6507 00	B	10 %		8 %	8 %	8 %	5 %	5 %	5 %	3 %	3 %	0 %	0,00
6603 20	B	10 %		8 %	8 %	8 %	5 %	5 %	5 %	3 %	3 %	0 %	0,00
6603 90	B	10 %		8 %	8 %	8 %	5 %	5 %	5 %	3 %	3 %	0 %	0,00
6701 00	B	10 %		8 %	8 %	8 %	5 %	5 %	5 %	3 %	3 %	0 %	0,00
6702 10	B	10 %		8 %	8 %	8 %	5 %	5 %	5 %	3 %	3 %	0 %	164,75
6702 90	B	10 %		8 %	8 %	8 %	5 %	5 %	5 %	3 %	3 %	0 %	8,25
6703 00	B	10 %		8 %	8 %	8 %	5 %	5 %	5 %	3 %	3 %	0 %	0,00
6801 00	B	10 %		8 %	8 %	8 %	5 %	5 %	5 %	3 %	3 %	0 %	0,00
6802 10	B	10 %		8 %	8 %	8 %	5 %	5 %	5 %	3 %	3 %	0 %	151,48
6802 21	B	10 %		8 %	8 %	8 %	5 %	5 %	5 %	3 %	3 %	0 %	0,00

			Periodo preparatorio	% Riduzione tariffaria									
Comore — Prodotti intermedi				20 %			50 %			70 %		100 %	Valore in USD
Codice SA	Cat.TEC	Tasso TEC	2008-2013	Dazio 2014	Dazio 2015	Dazio 2016	Dazio 2017	Dazio 2018	Dazio 2019	Dazio 2020	Dazio 2021	Dazio 2022	Media importazioni 2004-2006
6802 23	B	10 %		8 %	8 %	8 %	5 %	5 %	5 %	3 %	3 %	0 %	0,00
6802 29	B	10 %		8 %	8 %	8 %	5 %	5 %	5 %	3 %	3 %	0 %	0,00
6802 91	B	10 %		8 %	8 %	8 %	5 %	5 %	5 %	3 %	3 %	0 %	1 731,24
6802 92	B	10 %		8 %	8 %	8 %	5 %	5 %	5 %	3 %	3 %	0 %	0,00
6802 93	B	10 %		8 %	8 %	8 %	5 %	5 %	5 %	3 %	3 %	0 %	0,00
6802 99	B	10 %		8 %	8 %	8 %	5 %	5 %	5 %	3 %	3 %	0 %	0,00
6803 00	B	10 %		8 %	8 %	8 %	5 %	5 %	5 %	3 %	3 %	0 %	0,00
6804 10	B	10 %		8 %	8 %	8 %	5 %	5 %	5 %	3 %	3 %	0 %	0,00
6804 21	B	10 %		8 %	8 %	8 %	5 %	5 %	5 %	3 %	3 %	0 %	510,30
6804 22	B	10 %		8 %	8 %	8 %	5 %	5 %	5 %	3 %	3 %	0 %	847,36
6804 23	B	10 %		8 %	8 %	8 %	5 %	5 %	5 %	3 %	3 %	0 %	61,67
6805 10	B	10 %		8 %	8 %	8 %	5 %	5 %	5 %	3 %	3 %	0 %	0,00
6805 20	B	10 %		8 %	8 %	8 %	5 %	5 %	5 %	3 %	3 %	0 %	1 532,20
6805 30	B	10 %		8 %	8 %	8 %	5 %	5 %	5 %	3 %	3 %	0 %	0,00
6806 10	B	10 %		8 %	8 %	8 %	5 %	5 %	5 %	3 %	3 %	0 %	0,00
6806 20	B	10 %		8 %	8 %	8 %	5 %	5 %	5 %	3 %	3 %	0 %	0,00
6806 90	B	10 %		8 %	8 %	8 %	5 %	5 %	5 %	3 %	3 %	0 %	0,00
6807 10	B	10 %		8 %	8 %	8 %	5 %	5 %	5 %	3 %	3 %	0 %	226,94
6807 90	B	10 %		8 %	8 %	8 %	5 %	5 %	5 %	3 %	3 %	0 %	0,00
6808 00	B	10 %		8 %	8 %	8 %	5 %	5 %	5 %	3 %	3 %	0 %	0,00
6809 11	B	10 %		8 %	8 %	8 %	5 %	5 %	5 %	3 %	3 %	0 %	0,00
6809 19	B	10 %		8 %	8 %	8 %	5 %	5 %	5 %	3 %	3 %	0 %	25,00
6809 90	B	10 %		8 %	8 %	8 %	5 %	5 %	5 %	3 %	3 %	0 %	0,00
6810 11	B	10 %		8 %	8 %	8 %	5 %	5 %	5 %	3 %	3 %	0 %	0,00
6810 19	B	10 %		8 %	8 %	8 %	5 %	5 %	5 %	3 %	3 %	0 %	880,18
6810 91	B	10 %		8 %	8 %	8 %	5 %	5 %	5 %	3 %	3 %	0 %	0,00
6810 99	B	10 %		8 %	8 %	8 %	5 %	5 %	5 %	3 %	3 %	0 %	0,00
6811 40	B	10 %		8 %	8 %	8 %	5 %	5 %	5 %	3 %	3 %	0 %	0,00
6811 81	B	10 %		8 %	8 %	8 %	5 %	5 %	5 %	3 %	3 %	0 %	0,00
6811 82	B	10 %		8 %	8 %	8 %	5 %	5 %	5 %	3 %	3 %	0 %	0,00
6811 83	B	10 %		8 %	8 %	8 %	5 %	5 %	5 %	3 %	3 %	0 %	0,00
6811 89	B	10 %		8 %	8 %	8 %	5 %	5 %	5 %	3 %	3 %	0 %	0,00

			Periodo preparatorio	% Riduzione tariffaria									
Comore — Prodotti intermedi				20 %			50 %			70 %		100 %	Valore in USD
Codice SA	Cat.TEC	Tasso TEC	2008-2013	Dazio 2014	Dazio 2015	Dazio 2016	Dazio 2017	Dazio 2018	Dazio 2019	Dazio 2020	Dazio 2021	Dazio 2022	Media importazioni 2004-2006
6812 80	B	10 %		8 %	8 %	8 %	5 %	5 %	5 %	3 %	3 %	0 %	0,00
6812 91	B	10 %		8 %	8 %	8 %	5 %	5 %	5 %	3 %	3 %	0 %	0,00
6812 92	B	10 %		8 %	8 %	8 %	5 %	5 %	5 %	3 %	3 %	0 %	0,00
6812 93	B	10 %		8 %	8 %	8 %	5 %	5 %	5 %	3 %	3 %	0 %	0,00
6812 99	B	10 %		8 %	8 %	8 %	5 %	5 %	5 %	3 %	3 %	0 %	0,00
6813 20	B	10 %		8 %	8 %	8 %	5 %	5 %	5 %	3 %	3 %	0 %	0,00
6813 81	B	10 %		8 %	8 %	8 %	5 %	5 %	5 %	3 %	3 %	0 %	0,00
6813 89	B	10 %		8 %	8 %	8 %	5 %	5 %	5 %	3 %	3 %	0 %	0,00
6814 10	B	10 %		8 %	8 %	8 %	5 %	5 %	5 %	3 %	3 %	0 %	0,00
6814 90	B	10 %		8 %	8 %	8 %	5 %	5 %	5 %	3 %	3 %	0 %	22,00
6815 10	B	10 %		8 %	8 %	8 %	5 %	5 %	5 %	3 %	3 %	0 %	0,00
6815 20	B	10 %		8 %	8 %	8 %	5 %	5 %	5 %	3 %	3 %	0 %	0,00
6815 91	B	10 %		8 %	8 %	8 %	5 %	5 %	5 %	3 %	3 %	0 %	0,00
6815 99	B	10 %		8 %	8 %	8 %	5 %	5 %	5 %	3 %	3 %	0 %	41,24
6901 00	B	10 %		8 %	8 %	8 %	5 %	5 %	5 %	3 %	3 %	0 %	1 438,53
6902 10	B	10 %		8 %	8 %	8 %	5 %	5 %	5 %	3 %	3 %	0 %	0,00
6902 20	B	10 %		8 %	8 %	8 %	5 %	5 %	5 %	3 %	3 %	0 %	0,00
6902 90	B	10 %		8 %	8 %	8 %	5 %	5 %	5 %	3 %	3 %	0 %	3 652,70
6903 10	B	10 %		8 %	8 %	8 %	5 %	5 %	5 %	3 %	3 %	0 %	8,22
6903 20	B	10 %		8 %	8 %	8 %	5 %	5 %	5 %	3 %	3 %	0 %	0,00
6903 90	B	10 %		8 %	8 %	8 %	5 %	5 %	5 %	3 %	3 %	0 %	8,33
6904 10	B	10 %		8 %	8 %	8 %	5 %	5 %	5 %	3 %	3 %	0 %	0,00
6904 90	B	10 %		8 %	8 %	8 %	5 %	5 %	5 %	3 %	3 %	0 %	8,00
6905 10	B	10 %		8 %	8 %	8 %	5 %	5 %	5 %	3 %	3 %	0 %	0,00
6905 90	B	10 %		8 %	8 %	8 %	5 %	5 %	5 %	3 %	3 %	0 %	0,00
6906 00	B	10 %		8 %	8 %	8 %	5 %	5 %	5 %	3 %	3 %	0 %	303,43
6907 10	B	10 %		8 %	8 %	8 %	5 %	5 %	5 %	3 %	3 %	0 %	4 756,50
6907 90	B	10 %		8 %	8 %	8 %	5 %	5 %	5 %	3 %	3 %	0 %	14 836,60
6908 10	B	10 %		8 %	8 %	8 %	5 %	5 %	5 %	3 %	3 %	0 %	1 672,42
6908 90	B	10 %		8 %	8 %	8 %	5 %	5 %	5 %	3 %	3 %	0 %	58 255,93
6909 11	B	10 %		8 %	8 %	8 %	5 %	5 %	5 %	3 %	3 %	0 %	0,00
6909 12	B	10 %		8 %	8 %	8 %	5 %	5 %	5 %	3 %	3 %	0 %	0,00

			Periodo preparatorio	% Riduzione tariffaria									
Comore — Prodotti intermedi				20 %			50 %			70 %		100 %	Valore in USD
Codice SA	Cat.TEC	Tasso TEC	2008-2013	Dazio 2014	Dazio 2015	Dazio 2016	Dazio 2017	Dazio 2018	Dazio 2019	Dazio 2020	Dazio 2021	Dazio 2022	Media importazioni 2004-2006
6909 19	B	10 %		8 %	8 %	8 %	5 %	5 %	5 %	3 %	3 %	0 %	4,33
6909 90	B	10 %		8 %	8 %	8 %	5 %	5 %	5 %	3 %	3 %	0 %	80,33
6914 10	B	10 %		8 %	8 %	8 %	5 %	5 %	5 %	3 %	3 %	0 %	2,00
6914 90	B	10 %		8 %	8 %	8 %	5 %	5 %	5 %	3 %	3 %	0 %	1 553,33
7002 10	B	10 %		8 %	8 %	8 %	5 %	5 %	5 %	3 %	3 %	0 %	0,00
7002 20	B	10 %		8 %	8 %	8 %	5 %	5 %	5 %	3 %	3 %	0 %	0,00
7002 31	B	10 %		8 %	8 %	8 %	5 %	5 %	5 %	3 %	3 %	0 %	0,00
7002 32	B	10 %		8 %	8 %	8 %	5 %	5 %	5 %	3 %	3 %	0 %	0,00
7002 39	B	10 %		8 %	8 %	8 %	5 %	5 %	5 %	3 %	3 %	0 %	0,00
7003 12	B	10 %		8 %	8 %	8 %	5 %	5 %	5 %	3 %	3 %	0 %	0,00
7003 19	B	10 %		8 %	8 %	8 %	5 %	5 %	5 %	3 %	3 %	0 %	0,00
7003 20	B	10 %		8 %	8 %	8 %	5 %	5 %	5 %	3 %	3 %	0 %	0,00
7003 30	B	10 %		8 %	8 %	8 %	5 %	5 %	5 %	3 %	3 %	0 %	0,00
7004 20	B	10 %		8 %	8 %	8 %	5 %	5 %	5 %	3 %	3 %	0 %	0,00
7004 90	B	10 %		8 %	8 %	8 %	5 %	5 %	5 %	3 %	3 %	0 %	1 203,93
7005 10	B	10 %		8 %	8 %	8 %	5 %	5 %	5 %	3 %	3 %	0 %	0,00
7005 21	B	10 %		8 %	8 %	8 %	5 %	5 %	5 %	3 %	3 %	0 %	563,40
7005 29	B	10 %		8 %	8 %	8 %	5 %	5 %	5 %	3 %	3 %	0 %	1 864,85
7005 30	B	10 %		8 %	8 %	8 %	5 %	5 %	5 %	3 %	3 %	0 %	12,33
7006 00	B	10 %		8 %	8 %	8 %	5 %	5 %	5 %	3 %	3 %	0 %	4 116,11
7007 11	B	10 %		8 %	8 %	8 %	5 %	5 %	5 %	3 %	3 %	0 %	2 597,57
7007 19	B	10 %		8 %	8 %	8 %	5 %	5 %	5 %	3 %	3 %	0 %	120,08
7007 21	B	10 %		8 %	8 %	8 %	5 %	5 %	5 %	3 %	3 %	0 %	803,78
7007 29	B	10 %		8 %	8 %	8 %	5 %	5 %	5 %	3 %	3 %	0 %	11,46
7008 00	B	10 %		8 %	8 %	8 %	5 %	5 %	5 %	3 %	3 %	0 %	392,42
7009 10	B	10 %		8 %	8 %	8 %	5 %	5 %	5 %	3 %	3 %	0 %	303,03
7009 91	B	10 %		8 %	8 %	8 %	5 %	5 %	5 %	3 %	3 %	0 %	209,52
7009 92	B	10 %		8 %	8 %	8 %	5 %	5 %	5 %	3 %	3 %	0 %	181,66
7010 10	B	10 %		8 %	8 %	8 %	5 %	5 %	5 %	3 %	3 %	0 %	112,81
7010 20	B	10 %		8 %	8 %	8 %	5 %	5 %	5 %	3 %	3 %	0 %	0,00
7010 90	B	10 %		8 %	8 %	8 %	5 %	5 %	5 %	3 %	3 %	0 %	5 474,39
7011 10	B	10 %		8 %	8 %	8 %	5 %	5 %	5 %	3 %	3 %	0 %	682,05

			Periodo preparatorio	% Riduzione tariffaria									
Comore — Prodotti intermedi				20 %			50 %			70 %		100 %	Valore in USD
Codice SA	Cat.TEC	Tasso TEC	2008-2013	Dazio 2014	Dazio 2015	Dazio 2016	Dazio 2017	Dazio 2018	Dazio 2019	Dazio 2020	Dazio 2021	Dazio 2022	Media importazioni 2004-2006
7011 20	B	10 %		8 %	8 %	8 %	5 %	5 %	5 %	3 %	3 %	0 %	0,00
7011 90	B	10 %		8 %	8 %	8 %	5 %	5 %	5 %	3 %	3 %	0 %	648,48
7014 00	B	10 %		8 %	8 %	8 %	5 %	5 %	5 %	3 %	3 %	0 %	0,00
7015 10	B	10 %		8 %	8 %	8 %	5 %	5 %	5 %	3 %	3 %	0 %	4,53
7015 90	B	10 %		8 %	8 %	8 %	5 %	5 %	5 %	3 %	3 %	0 %	0,00
7016 10	B	10 %		8 %	8 %	8 %	5 %	5 %	5 %	3 %	3 %	0 %	64,32
7016 90	B	10 %		8 %	8 %	8 %	5 %	5 %	5 %	3 %	3 %	0 %	51,73
7017 10	B	10 %		8 %	8 %	8 %	5 %	5 %	5 %	3 %	3 %	0 %	278,33
7017 20	B	10 %		8 %	8 %	8 %	5 %	5 %	5 %	3 %	3 %	0 %	0,00
7017 90	B	10 %		8 %	8 %	8 %	5 %	5 %	5 %	3 %	3 %	0 %	1 511,44
7018 10	B	10 %		8 %	8 %	8 %	5 %	5 %	5 %	3 %	3 %	0 %	0,00
7018 20	B	10 %		8 %	8 %	8 %	5 %	5 %	5 %	3 %	3 %	0 %	0,00
7018 90	B	10 %		8 %	8 %	8 %	5 %	5 %	5 %	3 %	3 %	0 %	0,00
7019 11	B	10 %		8 %	8 %	8 %	5 %	5 %	5 %	3 %	3 %	0 %	0,00
7019 12	B	10 %		8 %	8 %	8 %	5 %	5 %	5 %	3 %	3 %	0 %	0,00
7019 19	B	10 %		8 %	8 %	8 %	5 %	5 %	5 %	3 %	3 %	0 %	0,00
7019 31	B	10 %		8 %	8 %	8 %	5 %	5 %	5 %	3 %	3 %	0 %	0,00
7019 32	B	10 %		8 %	8 %	8 %	5 %	5 %	5 %	3 %	3 %	0 %	0,00
7019 39	B	10 %		8 %	8 %	8 %	5 %	5 %	5 %	3 %	3 %	0 %	2 961,67
7019 40	B	10 %		8 %	8 %	8 %	5 %	5 %	5 %	3 %	3 %	0 %	0,00
7019 51	B	10 %		8 %	8 %	8 %	5 %	5 %	5 %	3 %	3 %	0 %	0,00
7019 52	B	10 %		8 %	8 %	8 %	5 %	5 %	5 %	3 %	3 %	0 %	0,00
7019 59	B	10 %		8 %	8 %	8 %	5 %	5 %	5 %	3 %	3 %	0 %	0,00
7019 90	B	10 %		8 %	8 %	8 %	5 %	5 %	5 %	3 %	3 %	0 %	0,00
7020 00	B	10 %		8 %	8 %	8 %	5 %	5 %	5 %	3 %	3 %	0 %	1 706,21
7101 22	B	10 %		8 %	8 %	8 %	5 %	5 %	5 %	3 %	3 %	0 %	0,00
7102 39	B	10 %		8 %	8 %	8 %	5 %	5 %	5 %	3 %	3 %	0 %	0,00
7103 10	B	10 %		8 %	8 %	8 %	5 %	5 %	5 %	3 %	3 %	0 %	0,00
7103 91	B	10 %		8 %	8 %	8 %	5 %	5 %	5 %	3 %	3 %	0 %	0,00
7103 99	B	10 %		8 %	8 %	8 %	5 %	5 %	5 %	3 %	3 %	0 %	0,00
7104 10	B	10 %		8 %	8 %	8 %	5 %	5 %	5 %	3 %	3 %	0 %	0,00
7104 20	B	10 %		8 %	8 %	8 %	5 %	5 %	5 %	3 %	3 %	0 %	0,00

			Periodo preparatorio	% Riduzione tariffaria									
Comore — Prodotti intermedi				20 %			50 %			70 %		100 %	Valore in USD
Codice SA	Cat.TEC	Tasso TEC	2008-2013	Dazio 2014	Dazio 2015	Dazio 2016	Dazio 2017	Dazio 2018	Dazio 2019	Dazio 2020	Dazio 2021	Dazio 2022	Media importazioni 2004-2006
7104 90	B	10 %		8 %	8 %	8 %	5 %	5 %	5 %	3 %	3 %	0 %	0,00
7106 10	B	10 %		8 %	8 %	8 %	5 %	5 %	5 %	3 %	3 %	0 %	0,00
7106 91	B	10 %		8 %	8 %	8 %	5 %	5 %	5 %	3 %	3 %	0 %	0,00
7106 92	B	10 %		8 %	8 %	8 %	5 %	5 %	5 %	3 %	3 %	0 %	0,00
7107 00	B	10 %		8 %	8 %	8 %	5 %	5 %	5 %	3 %	3 %	0 %	0,00
7108 11	B	10 %		8 %	8 %	8 %	5 %	5 %	5 %	3 %	3 %	0 %	0,00
7108 12	B	10 %		8 %	8 %	8 %	5 %	5 %	5 %	3 %	3 %	0 %	0,00
7108 13	B	10 %		8 %	8 %	8 %	5 %	5 %	5 %	3 %	3 %	0 %	0,00
7109 00	B	10 %		8 %	8 %	8 %	5 %	5 %	5 %	3 %	3 %	0 %	0,00
7110 11	B	10 %		8 %	8 %	8 %	5 %	5 %	5 %	3 %	3 %	0 %	0,00
7110 19	B	10 %		8 %	8 %	8 %	5 %	5 %	5 %	3 %	3 %	0 %	0,00
7110 21	B	10 %		8 %	8 %	8 %	5 %	5 %	5 %	3 %	3 %	0 %	0,00
7110 29	B	10 %		8 %	8 %	8 %	5 %	5 %	5 %	3 %	3 %	0 %	0,00
7110 31	B	10 %		8 %	8 %	8 %	5 %	5 %	5 %	3 %	3 %	0 %	0,00
7110 39	B	10 %		8 %	8 %	8 %	5 %	5 %	5 %	3 %	3 %	0 %	0,00
7110 41	B	10 %		8 %	8 %	8 %	5 %	5 %	5 %	3 %	3 %	0 %	0,00
7110 49	B	10 %		8 %	8 %	8 %	5 %	5 %	5 %	3 %	3 %	0 %	0,00
7111 00	B	10 %		8 %	8 %	8 %	5 %	5 %	5 %	3 %	3 %	0 %	0,00
7112 30	B	10 %		8 %	8 %	8 %	5 %	5 %	5 %	3 %	3 %	0 %	0,00
7201 10	B	10 %		8 %	8 %	8 %	5 %	5 %	5 %	3 %	3 %	0 %	0,00
7201 20	B	10 %		8 %	8 %	8 %	5 %	5 %	5 %	3 %	3 %	0 %	0,00
7201 50	B	10 %		8 %	8 %	8 %	5 %	5 %	5 %	3 %	3 %	0 %	0,00
7202 11	B	10 %		8 %	8 %	8 %	5 %	5 %	5 %	3 %	3 %	0 %	0,00
7202 19	B	10 %		8 %	8 %	8 %	5 %	5 %	5 %	3 %	3 %	0 %	0,00
7202 21	B	10 %		8 %	8 %	8 %	5 %	5 %	5 %	3 %	3 %	0 %	0,00
7202 29	B	10 %		8 %	8 %	8 %	5 %	5 %	5 %	3 %	3 %	0 %	0,00
7202 30	B	10 %		8 %	8 %	8 %	5 %	5 %	5 %	3 %	3 %	0 %	0,00
7202 41	B	10 %		8 %	8 %	8 %	5 %	5 %	5 %	3 %	3 %	0 %	0,00
7202 49	B	10 %		8 %	8 %	8 %	5 %	5 %	5 %	3 %	3 %	0 %	0,00
7202 50	B	10 %		8 %	8 %	8 %	5 %	5 %	5 %	3 %	3 %	0 %	0,00
7202 60	B	10 %		8 %	8 %	8 %	5 %	5 %	5 %	3 %	3 %	0 %	0,00
7202 70	B	10 %		8 %	8 %	8 %	5 %	5 %	5 %	3 %	3 %	0 %	0,00

			Periodo preparatorio	% Riduzione tariffaria									
Comore — Prodotti intermedi				20 %			50 %			70 %		100 %	Valore in USD
Codice SA	Cat.TEC	Tasso TEC	2008-2013	Dazio 2014	Dazio 2015	Dazio 2016	Dazio 2017	Dazio 2018	Dazio 2019	Dazio 2020	Dazio 2021	Dazio 2022	Media importazioni 2004-2006
7202 80	B	10 %		8 %	8 %	8 %	5 %	5 %	5 %	3 %	3 %	0 %	0,00
7202 91	B	10 %		8 %	8 %	8 %	5 %	5 %	5 %	3 %	3 %	0 %	0,00
7202 92	B	10 %		8 %	8 %	8 %	5 %	5 %	5 %	3 %	3 %	0 %	0,00
7202 93	B	10 %		8 %	8 %	8 %	5 %	5 %	5 %	3 %	3 %	0 %	0,00
7202 99	B	10 %		8 %	8 %	8 %	5 %	5 %	5 %	3 %	3 %	0 %	0,00
7203 10	B	10 %		8 %	8 %	8 %	5 %	5 %	5 %	3 %	3 %	0 %	0,00
7203 90	B	10 %		8 %	8 %	8 %	5 %	5 %	5 %	3 %	3 %	0 %	0,00
7205 10	B	10 %		8 %	8 %	8 %	5 %	5 %	5 %	3 %	3 %	0 %	0,00
7205 21	B	10 %		8 %	8 %	8 %	5 %	5 %	5 %	3 %	3 %	0 %	0,00
7205 29	B	10 %		8 %	8 %	8 %	5 %	5 %	5 %	3 %	3 %	0 %	0,00
7206 10	B	10 %		8 %	8 %	8 %	5 %	5 %	5 %	3 %	3 %	0 %	0,00
7206 90	B	10 %		8 %	8 %	8 %	5 %	5 %	5 %	3 %	3 %	0 %	0,00
7207 11	B	10 %		8 %	8 %	8 %	5 %	5 %	5 %	3 %	3 %	0 %	62,15
7207 12	B	10 %		8 %	8 %	8 %	5 %	5 %	5 %	3 %	3 %	0 %	0,00
7207 19	B	10 %		8 %	8 %	8 %	5 %	5 %	5 %	3 %	3 %	0 %	0,00
7207 20	B	10 %		8 %	8 %	8 %	5 %	5 %	5 %	3 %	3 %	0 %	0,00
7208 10	B	10 %		8 %	8 %	8 %	5 %	5 %	5 %	3 %	3 %	0 %	0,00
7208 25	B	10 %		8 %	8 %	8 %	5 %	5 %	5 %	3 %	3 %	0 %	0,00
7208 26	B	10 %		8 %	8 %	8 %	5 %	5 %	5 %	3 %	3 %	0 %	0,00
7208 27	B	10 %		8 %	8 %	8 %	5 %	5 %	5 %	3 %	3 %	0 %	0,00
7208 36	B	10 %		8 %	8 %	8 %	5 %	5 %	5 %	3 %	3 %	0 %	38,67
7208 37	B	10 %		8 %	8 %	8 %	5 %	5 %	5 %	3 %	3 %	0 %	12,42
7208 38	B	10 %		8 %	8 %	8 %	5 %	5 %	5 %	3 %	3 %	0 %	0,00
7208 39	B	10 %		8 %	8 %	8 %	5 %	5 %	5 %	3 %	3 %	0 %	0,00
7208 40	B	10 %		8 %	8 %	8 %	5 %	5 %	5 %	3 %	3 %	0 %	39 353,58
7208 51	B	10 %		8 %	8 %	8 %	5 %	5 %	5 %	3 %	3 %	0 %	0,00
7208 52	B	10 %		8 %	8 %	8 %	5 %	5 %	5 %	3 %	3 %	0 %	0,00
7208 53	B	10 %		8 %	8 %	8 %	5 %	5 %	5 %	3 %	3 %	0 %	0,00
7208 54	B	10 %		8 %	8 %	8 %	5 %	5 %	5 %	3 %	3 %	0 %	7 601,58
7208 90	B	10 %		8 %	8 %	8 %	5 %	5 %	5 %	3 %	3 %	0 %	4 647,20
7209 15	B	10 %		8 %	8 %	8 %	5 %	5 %	5 %	3 %	3 %	0 %	0,00
7209 16	B	10 %		8 %	8 %	8 %	5 %	5 %	5 %	3 %	3 %	0 %	0,00

			Periodo preparatorio	% Riduzione tariffaria									
Comore — Prodotti intermedi				20 %			50 %			70 %		100 %	Valore in USD
Codice SA	Cat.TEC	Tasso TEC	2008-2013	Dazio 2014	Dazio 2015	Dazio 2016	Dazio 2017	Dazio 2018	Dazio 2019	Dazio 2020	Dazio 2021	Dazio 2022	Media importazioni 2004-2006
7209 17	B	10 %		8 %	8 %	8 %	5 %	5 %	5 %	3 %	3 %	0 %	0,00
7209 18	B	10 %		8 %	8 %	8 %	5 %	5 %	5 %	3 %	3 %	0 %	0,00
7209 25	B	10 %		8 %	8 %	8 %	5 %	5 %	5 %	3 %	3 %	0 %	0,00
7209 26	B	10 %		8 %	8 %	8 %	5 %	5 %	5 %	3 %	3 %	0 %	8,57
7209 27	B	10 %		8 %	8 %	8 %	5 %	5 %	5 %	3 %	3 %	0 %	85,81
7209 28	B	10 %		8 %	8 %	8 %	5 %	5 %	5 %	3 %	3 %	0 %	113,33
7209 90	B	10 %		8 %	8 %	8 %	5 %	5 %	5 %	3 %	3 %	0 %	5 945,50
7210 11	B	10 %		8 %	8 %	8 %	5 %	5 %	5 %	3 %	3 %	0 %	0,00
7210 12	B	10 %		8 %	8 %	8 %	5 %	5 %	5 %	3 %	3 %	0 %	0,00
7210 20	B	10 %		8 %	8 %	8 %	5 %	5 %	5 %	3 %	3 %	0 %	0,00
7210 30	B	10 %		8 %	8 %	8 %	5 %	5 %	5 %	3 %	3 %	0 %	0,00
7210 41	B	10 %		8 %	8 %	8 %	5 %	5 %	5 %	3 %	3 %	0 %	14 461,34
7210 49	B	10 %		8 %	8 %	8 %	5 %	5 %	5 %	3 %	3 %	0 %	8 176,90
7210 50	B	10 %		8 %	8 %	8 %	5 %	5 %	5 %	3 %	3 %	0 %	0,00
7210 61	B	10 %		8 %	8 %	8 %	5 %	5 %	5 %	3 %	3 %	0 %	0,00
7210 69	B	10 %		8 %	8 %	8 %	5 %	5 %	5 %	3 %	3 %	0 %	0,00
7210 70	B	10 %		8 %	8 %	8 %	5 %	5 %	5 %	3 %	3 %	0 %	0,00
7210 90	B	10 %		8 %	8 %	8 %	5 %	5 %	5 %	3 %	3 %	0 %	9 881,68
7211 13	B	10 %		8 %	8 %	8 %	5 %	5 %	5 %	3 %	3 %	0 %	0,00
7211 14	B	10 %		8 %	8 %	8 %	5 %	5 %	5 %	3 %	3 %	0 %	0,00
7211 19	B	10 %		8 %	8 %	8 %	5 %	5 %	5 %	3 %	3 %	0 %	0,00
7211 23	B	10 %		8 %	8 %	8 %	5 %	5 %	5 %	3 %	3 %	0 %	17 095,97
7211 29	B	10 %		8 %	8 %	8 %	5 %	5 %	5 %	3 %	3 %	0 %	0,00
7211 90	B	10 %		8 %	8 %	8 %	5 %	5 %	5 %	3 %	3 %	0 %	0,00
7212 10	B	10 %		8 %	8 %	8 %	5 %	5 %	5 %	3 %	3 %	0 %	0,00
7212 20	B	10 %		8 %	8 %	8 %	5 %	5 %	5 %	3 %	3 %	0 %	0,00
7212 30	B	10 %		8 %	8 %	8 %	5 %	5 %	5 %	3 %	3 %	0 %	0,00
7212 40	B	10 %		8 %	8 %	8 %	5 %	5 %	5 %	3 %	3 %	0 %	0,00
7212 50	B	10 %		8 %	8 %	8 %	5 %	5 %	5 %	3 %	3 %	0 %	0,00
7212 60	B	10 %		8 %	8 %	8 %	5 %	5 %	5 %	3 %	3 %	0 %	118,67
7213 10	B	10 %		8 %	8 %	8 %	5 %	5 %	5 %	3 %	3 %	0 %	0,00
7213 20	B	10 %		8 %	8 %	8 %	5 %	5 %	5 %	3 %	3 %	0 %	0,00

			Periodo preparatorio	% Riduzione tariffaria									
Comore — Prodotti intermedi				20 %			50 %			70 %		100 %	Valore in USD
Codice SA	Cat.TEC	Tasso TEC	2008-2013	Dazio 2014	Dazio 2015	Dazio 2016	Dazio 2017	Dazio 2018	Dazio 2019	Dazio 2020	Dazio 2021	Dazio 2022	Media importazioni 2004-2006
7213 91	B	10 %		8 %	8 %	8 %	5 %	5 %	5 %	3 %	3 %	0 %	0,00
7213 99	B	10 %		8 %	8 %	8 %	5 %	5 %	5 %	3 %	3 %	0 %	0,00
7214 10	B	10 %		8 %	8 %	8 %	5 %	5 %	5 %	3 %	3 %	0 %	123 002,34
7214 20	B	10 %		8 %	8 %	8 %	5 %	5 %	5 %	3 %	3 %	0 %	213 563,80
7214 30	B	10 %		8 %	8 %	8 %	5 %	5 %	5 %	3 %	3 %	0 %	0,00
7214 91	B	10 %		8 %	8 %	8 %	5 %	5 %	5 %	3 %	3 %	0 %	0,00
7214 99	B	10 %		8 %	8 %	8 %	5 %	5 %	5 %	3 %	3 %	0 %	5 783,40
7215 10	B	10 %		8 %	8 %	8 %	5 %	5 %	5 %	3 %	3 %	0 %	8,22
7215 50	B	10 %		8 %	8 %	8 %	5 %	5 %	5 %	3 %	3 %	0 %	446,67
7215 90	B	10 %		8 %	8 %	8 %	5 %	5 %	5 %	3 %	3 %	0 %	37 181,07
7216 10	B	10 %		8 %	8 %	8 %	5 %	5 %	5 %	3 %	3 %	0 %	3 330,59
7216 21	B	10 %		8 %	8 %	8 %	5 %	5 %	5 %	3 %	3 %	0 %	0,00
7216 22	B	10 %		8 %	8 %	8 %	5 %	5 %	5 %	3 %	3 %	0 %	4 415,44
7216 31	B	10 %		8 %	8 %	8 %	5 %	5 %	5 %	3 %	3 %	0 %	9 335,38
7216 32	B	10 %		8 %	8 %	8 %	5 %	5 %	5 %	3 %	3 %	0 %	11 056,50
7216 33	B	10 %		8 %	8 %	8 %	5 %	5 %	5 %	3 %	3 %	0 %	12 105,84
7216 40	B	10 %		8 %	8 %	8 %	5 %	5 %	5 %	3 %	3 %	0 %	0,00
7216 50	B	10 %		8 %	8 %	8 %	5 %	5 %	5 %	3 %	3 %	0 %	26,41
7216 61	B	10 %		8 %	8 %	8 %	5 %	5 %	5 %	3 %	3 %	0 %	0,00
7216 69	B	10 %		8 %	8 %	8 %	5 %	5 %	5 %	3 %	3 %	0 %	0,00
7216 91	B	10 %		8 %	8 %	8 %	5 %	5 %	5 %	3 %	3 %	0 %	10 205,68
7216 99	B	10 %		8 %	8 %	8 %	5 %	5 %	5 %	3 %	3 %	0 %	0,00
7217 10	B	10 %		8 %	8 %	8 %	5 %	5 %	5 %	3 %	3 %	0 %	0,00
7217 20	B	10 %		8 %	8 %	8 %	5 %	5 %	5 %	3 %	3 %	0 %	0,00
7217 30	B	10 %		8 %	8 %	8 %	5 %	5 %	5 %	3 %	3 %	0 %	0,00
7217 90	B	10 %		8 %	8 %	8 %	5 %	5 %	5 %	3 %	3 %	0 %	0,00
7218 10	B	10 %		8 %	8 %	8 %	5 %	5 %	5 %	3 %	3 %	0 %	0,00
7218 91	B	10 %		8 %	8 %	8 %	5 %	5 %	5 %	3 %	3 %	0 %	0,00
7218 99	B	10 %		8 %	8 %	8 %	5 %	5 %	5 %	3 %	3 %	0 %	301 916,16
7219 11	B	10 %		8 %	8 %	8 %	5 %	5 %	5 %	3 %	3 %	0 %	0,00
7219 12	B	10 %		8 %	8 %	8 %	5 %	5 %	5 %	3 %	3 %	0 %	0,00
7219 13	B	10 %		8 %	8 %	8 %	5 %	5 %	5 %	3 %	3 %	0 %	0,00

			Periodo preparatorio	% Riduzione tariffaria									
Comore — Prodotti intermedi				20 %			50 %			70 %		100 %	Valore in USD
Codice SA	Cat.TEC	Tasso TEC	2008-2013	Dazio 2014	Dazio 2015	Dazio 2016	Dazio 2017	Dazio 2018	Dazio 2019	Dazio 2020	Dazio 2021	Dazio 2022	Media importazioni 2004-2006
7219 14	B	10 %		8 %	8 %	8 %	5 %	5 %	5 %	3 %	3 %	0 %	0,00
7219 21	B	10 %		8 %	8 %	8 %	5 %	5 %	5 %	3 %	3 %	0 %	0,00
7219 22	B	10 %		8 %	8 %	8 %	5 %	5 %	5 %	3 %	3 %	0 %	0,00
7219 23	B	10 %		8 %	8 %	8 %	5 %	5 %	5 %	3 %	3 %	0 %	0,00
7219 24	B	10 %		8 %	8 %	8 %	5 %	5 %	5 %	3 %	3 %	0 %	0,00
7219 31	B	10 %		8 %	8 %	8 %	5 %	5 %	5 %	3 %	3 %	0 %	0,00
7219 32	B	10 %		8 %	8 %	8 %	5 %	5 %	5 %	3 %	3 %	0 %	0,00
7219 33	B	10 %		8 %	8 %	8 %	5 %	5 %	5 %	3 %	3 %	0 %	0,00
7219 34	B	10 %		8 %	8 %	8 %	5 %	5 %	5 %	3 %	3 %	0 %	0,00
7219 35	B	10 %		8 %	8 %	8 %	5 %	5 %	5 %	3 %	3 %	0 %	0,00
7219 90	B	10 %		8 %	8 %	8 %	5 %	5 %	5 %	3 %	3 %	0 %	0,00
7220 11	B	10 %		8 %	8 %	8 %	5 %	5 %	5 %	3 %	3 %	0 %	0,00
7220 12	B	10 %		8 %	8 %	8 %	5 %	5 %	5 %	3 %	3 %	0 %	0,00
7220 20	B	10 %		8 %	8 %	8 %	5 %	5 %	5 %	3 %	3 %	0 %	0,00
7220 90	B	10 %		8 %	8 %	8 %	5 %	5 %	5 %	3 %	3 %	0 %	0,00
7221 00	B	10 %		8 %	8 %	8 %	5 %	5 %	5 %	3 %	3 %	0 %	0,00
7222 11	B	10 %		8 %	8 %	8 %	5 %	5 %	5 %	3 %	3 %	0 %	0,00
7222 19	B	10 %		8 %	8 %	8 %	5 %	5 %	5 %	3 %	3 %	0 %	0,00
7222 20	B	10 %		8 %	8 %	8 %	5 %	5 %	5 %	3 %	3 %	0 %	0,00
7222 30	B	10 %		8 %	8 %	8 %	5 %	5 %	5 %	3 %	3 %	0 %	0,00
7222 40	B	10 %		8 %	8 %	8 %	5 %	5 %	5 %	3 %	3 %	0 %	0,00
7223 00	B	10 %		8 %	8 %	8 %	5 %	5 %	5 %	3 %	3 %	0 %	0,00
7224 10	B	10 %		8 %	8 %	8 %	5 %	5 %	5 %	3 %	3 %	0 %	0,00
7224 90	B	10 %		8 %	8 %	8 %	5 %	5 %	5 %	3 %	3 %	0 %	0,00
7225 11	B	10 %		8 %	8 %	8 %	5 %	5 %	5 %	3 %	3 %	0 %	0,00
7225 19	B	10 %		8 %	8 %	8 %	5 %	5 %	5 %	3 %	3 %	0 %	0,00
7225 30	B	10 %		8 %	8 %	8 %	5 %	5 %	5 %	3 %	3 %	0 %	0,00
7225 40	B	10 %		8 %	8 %	8 %	5 %	5 %	5 %	3 %	3 %	0 %	0,00
7225 50	B	10 %		8 %	8 %	8 %	5 %	5 %	5 %	3 %	3 %	0 %	0,00
7225 91	B	10 %		8 %	8 %	8 %	5 %	5 %	5 %	3 %	3 %	0 %	0,00
7225 92	B	10 %		8 %	8 %	8 %	5 %	5 %	5 %	3 %	3 %	0 %	0,00
7225 99	B	10 %		8 %	8 %	8 %	5 %	5 %	5 %	3 %	3 %	0 %	0,00

			Periodo preparatorio	% Riduzione tariffaria									
Comore — Prodotti intermedi				20 %			50 %			70 %		100 %	Valore in USD
Codice SA	Cat.TEC	Tasso TEC	2008-2013	Dazio 2014	Dazio 2015	Dazio 2016	Dazio 2017	Dazio 2018	Dazio 2019	Dazio 2020	Dazio 2021	Dazio 2022	Media importazioni 2004-2006
7226 11	B	10 %		8 %	8 %	8 %	5 %	5 %	5 %	3 %	3 %	0 %	0,00
7226 19	B	10 %		8 %	8 %	8 %	5 %	5 %	5 %	3 %	3 %	0 %	0,00
7226 20	B	10 %		8 %	8 %	8 %	5 %	5 %	5 %	3 %	3 %	0 %	0,00
7226 91	B	10 %		8 %	8 %	8 %	5 %	5 %	5 %	3 %	3 %	0 %	0,00
7226 92	B	10 %		8 %	8 %	8 %	5 %	5 %	5 %	3 %	3 %	0 %	0,00
7226 99	B	10 %		8 %	8 %	8 %	5 %	5 %	5 %	3 %	3 %	0 %	0,00
7227 10	B	10 %		8 %	8 %	8 %	5 %	5 %	5 %	3 %	3 %	0 %	0,00
7227 20	B	10 %		8 %	8 %	8 %	5 %	5 %	5 %	3 %	3 %	0 %	0,00
7227 90	B	10 %		8 %	8 %	8 %	5 %	5 %	5 %	3 %	3 %	0 %	0,00
7228 10	B	10 %		8 %	8 %	8 %	5 %	5 %	5 %	3 %	3 %	0 %	0,00
7228 20	B	10 %		8 %	8 %	8 %	5 %	5 %	5 %	3 %	3 %	0 %	0,00
7228 30	B	10 %		8 %	8 %	8 %	5 %	5 %	5 %	3 %	3 %	0 %	110,02
7228 40	B	10 %		8 %	8 %	8 %	5 %	5 %	5 %	3 %	3 %	0 %	0,00
7228 50	B	10 %		8 %	8 %	8 %	5 %	5 %	5 %	3 %	3 %	0 %	0,00
7228 60	B	10 %		8 %	8 %	8 %	5 %	5 %	5 %	3 %	3 %	0 %	0,00
7228 70	B	10 %		8 %	8 %	8 %	5 %	5 %	5 %	3 %	3 %	0 %	0,00
7228 80	B	10 %		8 %	8 %	8 %	5 %	5 %	5 %	3 %	3 %	0 %	0,00
7229 20	B	10 %		8 %	8 %	8 %	5 %	5 %	5 %	3 %	3 %	0 %	0,00
7229 90	B	10 %		8 %	8 %	8 %	5 %	5 %	5 %	3 %	3 %	0 %	8,00
7301 10	B	10 %		8 %	8 %	8 %	5 %	5 %	5 %	3 %	3 %	0 %	9,00
7301 20	B	10 %		8 %	8 %	8 %	5 %	5 %	5 %	3 %	3 %	0 %	3,69
7302 10	B	10 %		8 %	8 %	8 %	5 %	5 %	5 %	3 %	3 %	0 %	29,05
7302 30	B	10 %		8 %	8 %	8 %	5 %	5 %	5 %	3 %	3 %	0 %	0,00
7302 40	B	10 %		8 %	8 %	8 %	5 %	5 %	5 %	3 %	3 %	0 %	0,00
7302 90	B	10 %		8 %	8 %	8 %	5 %	5 %	5 %	3 %	3 %	0 %	29,10
7303 00	B	10 %		8 %	8 %	8 %	5 %	5 %	5 %	3 %	3 %	0 %	5 562,67
7304 10	B	10 %		8 %	8 %	8 %	5 %	5 %	5 %	3 %	3 %	0 %	551,00
7304 11	B	10 %		8 %	8 %	8 %	5 %	5 %	5 %	3 %	3 %	0 %	0,00
7304 19	B	10 %		8 %	8 %	8 %	5 %	5 %	5 %	3 %	3 %	0 %	0,00
7304 22	B	10 %		8 %	8 %	8 %	5 %	5 %	5 %	3 %	3 %	0 %	0,00
7304 23	B	10 %		8 %	8 %	8 %	5 %	5 %	5 %	3 %	3 %	0 %	0,00
7304 24	B	10 %		8 %	8 %	8 %	5 %	5 %	5 %	3 %	3 %	0 %	0,00

			Periodo preparatorio	% Riduzione tariffaria									
Comore — Prodotti intermedi				20 %			50 %			70 %		100 %	Valore in USD
Codice SA	Cat.TEC	Tasso TEC	2008-2013	Dazio 2014	Dazio 2015	Dazio 2016	Dazio 2017	Dazio 2018	Dazio 2019	Dazio 2020	Dazio 2021	Dazio 2022	Media importazioni 2004-2006
7304 29	B	10 %		8 %	8 %	8 %	5 %	5 %	5 %	3 %	3 %	0 %	3 600 751,64
7304 31	B	10 %		8 %	8 %	8 %	5 %	5 %	5 %	3 %	3 %	0 %	0,00
7304 39	B	10 %		8 %	8 %	8 %	5 %	5 %	5 %	3 %	3 %	0 %	0,00
7304 41	B	10 %		8 %	8 %	8 %	5 %	5 %	5 %	3 %	3 %	0 %	0,00
7304 49	B	10 %		8 %	8 %	8 %	5 %	5 %	5 %	3 %	3 %	0 %	0,00
7304 51	B	10 %		8 %	8 %	8 %	5 %	5 %	5 %	3 %	3 %	0 %	0,00
7304 59	B	10 %		8 %	8 %	8 %	5 %	5 %	5 %	3 %	3 %	0 %	131,55
7304 90	B	10 %		8 %	8 %	8 %	5 %	5 %	5 %	3 %	3 %	0 %	0,00
7305 11	B	10 %		8 %	8 %	8 %	5 %	5 %	5 %	3 %	3 %	0 %	6 956,34
7305 12	B	10 %		8 %	8 %	8 %	5 %	5 %	5 %	3 %	3 %	0 %	7,33
7305 19	B	10 %		8 %	8 %	8 %	5 %	5 %	5 %	3 %	3 %	0 %	0,00
7305 20	B	10 %		8 %	8 %	8 %	5 %	5 %	5 %	3 %	3 %	0 %	0,00
7305 31	B	10 %		8 %	8 %	8 %	5 %	5 %	5 %	3 %	3 %	0 %	0,00
7305 39	B	10 %		8 %	8 %	8 %	5 %	5 %	5 %	3 %	3 %	0 %	32,90
7305 90	B	10 %		8 %	8 %	8 %	5 %	5 %	5 %	3 %	3 %	0 %	0,00
7306 11	B	10 %		8 %	8 %	8 %	5 %	5 %	5 %	3 %	3 %	0 %	0,00
7306 19	B	10 %		8 %	8 %	8 %	5 %	5 %	5 %	3 %	3 %	0 %	0,00
7306 20	B	10 %		8 %	8 %	8 %	5 %	5 %	5 %	3 %	3 %	0 %	8,12
7306 21	B	10 %		8 %	8 %	8 %	5 %	5 %	5 %	3 %	3 %	0 %	0,00
7306 29	B	10 %		8 %	8 %	8 %	5 %	5 %	5 %	3 %	3 %	0 %	0,00
7306 30	B	10 %		8 %	8 %	8 %	5 %	5 %	5 %	3 %	3 %	0 %	0,00
7306 40	B	10 %		8 %	8 %	8 %	5 %	5 %	5 %	3 %	3 %	0 %	0,00
7306 50	B	10 %		8 %	8 %	8 %	5 %	5 %	5 %	3 %	3 %	0 %	0,00
7306 60	B	10 %		8 %	8 %	8 %	5 %	5 %	5 %	3 %	3 %	0 %	1 190,65
7306 61	B	10 %		8 %	8 %	8 %	5 %	5 %	5 %	3 %	3 %	0 %	0,00
7306 69	B	10 %		8 %	8 %	8 %	5 %	5 %	5 %	3 %	3 %	0 %	0,00
7306 90	B	10 %		8 %	8 %	8 %	5 %	5 %	5 %	3 %	3 %	0 %	10,35
7307 11	B	10 %		8 %	8 %	8 %	5 %	5 %	5 %	3 %	3 %	0 %	3,73
7307 19	B	10 %		8 %	8 %	8 %	5 %	5 %	5 %	3 %	3 %	0 %	0,00
7307 21	B	10 %		8 %	8 %	8 %	5 %	5 %	5 %	3 %	3 %	0 %	0,00
7307 22	B	10 %		8 %	8 %	8 %	5 %	5 %	5 %	3 %	3 %	0 %	6 825,48
7307 23	B	10 %		8 %	8 %	8 %	5 %	5 %	5 %	3 %	3 %	0 %	12,33

			Periodo preparatorio	% Riduzione tariffaria									
Comore — Prodotti intermedi				20 %			50 %			70 %		100 %	Valore in USD
Codice SA	Cat.TEC	Tasso TEC	2008-2013	Dazio 2014	Dazio 2015	Dazio 2016	Dazio 2017	Dazio 2018	Dazio 2019	Dazio 2020	Dazio 2021	Dazio 2022	Media importazioni 2004-2006
7307 29	B	10 %		8 %	8 %	8 %	5 %	5 %	5 %	3 %	3 %	0 %	29,92
7307 91	B	10 %		8 %	8 %	8 %	5 %	5 %	5 %	3 %	3 %	0 %	0,00
7307 92	B	10 %		8 %	8 %	8 %	5 %	5 %	5 %	3 %	3 %	0 %	0,00
7307 93	B	10 %		8 %	8 %	8 %	5 %	5 %	5 %	3 %	3 %	0 %	0,00
7307 99	B	10 %		8 %	8 %	8 %	5 %	5 %	5 %	3 %	3 %	0 %	6 842,31
7308 10	B	10 %		8 %	8 %	8 %	5 %	5 %	5 %	3 %	3 %	0 %	10,03
7308 20	B	10 %		8 %	8 %	8 %	5 %	5 %	5 %	3 %	3 %	0 %	0,00
7308 30	B	10 %		8 %	8 %	8 %	5 %	5 %	5 %	3 %	3 %	0 %	9 648,67
7308 40	B	10 %		8 %	8 %	8 %	5 %	5 %	5 %	3 %	3 %	0 %	23 033,91
7308 90	B	10 %		8 %	8 %	8 %	5 %	5 %	5 %	3 %	3 %	0 %	187 123,81
7312 10	B	10 %		8 %	8 %	8 %	5 %	5 %	5 %	3 %	3 %	0 %	0,00
7312 90	B	10 %		8 %	8 %	8 %	5 %	5 %	5 %	3 %	3 %	0 %	3 353,62
7314 12	B	10 %		8 %	8 %	8 %	5 %	5 %	5 %	3 %	3 %	0 %	0,00
7314 14	B	10 %		8 %	8 %	8 %	5 %	5 %	5 %	3 %	3 %	0 %	0,00
7314 19	B	10 %		8 %	8 %	8 %	5 %	5 %	5 %	3 %	3 %	0 %	18 790,05
7314 20	B	10 %		8 %	8 %	8 %	5 %	5 %	5 %	3 %	3 %	0 %	16 326,11
7314 31	B	10 %		8 %	8 %	8 %	5 %	5 %	5 %	3 %	3 %	0 %	308,68
7314 39	B	10 %		8 %	8 %	8 %	5 %	5 %	5 %	3 %	3 %	0 %	0,00
7314 41	B	10 %		8 %	8 %	8 %	5 %	5 %	5 %	3 %	3 %	0 %	0,00
7314 42	B	10 %		8 %	8 %	8 %	5 %	5 %	5 %	3 %	3 %	0 %	0,00
7314 49	B	10 %		8 %	8 %	8 %	5 %	5 %	5 %	3 %	3 %	0 %	6 303,07
7314 50	B	10 %		8 %	8 %	8 %	5 %	5 %	5 %	3 %	3 %	0 %	0,00
7315 11	B	10 %		8 %	8 %	8 %	5 %	5 %	5 %	3 %	3 %	0 %	4,33
7315 12	B	10 %		8 %	8 %	8 %	5 %	5 %	5 %	3 %	3 %	0 %	0,00
7315 19	B	10 %		8 %	8 %	8 %	5 %	5 %	5 %	3 %	3 %	0 %	0,00
7315 20	B	10 %		8 %	8 %	8 %	5 %	5 %	5 %	3 %	3 %	0 %	12,18
7315 81	B	10 %		8 %	8 %	8 %	5 %	5 %	5 %	3 %	3 %	0 %	494,67
7315 82	B	10 %		8 %	8 %	8 %	5 %	5 %	5 %	3 %	3 %	0 %	4,00
7315 90	B	10 %		8 %	8 %	8 %	5 %	5 %	5 %	3 %	3 %	0 %	0,00
7317 00	B	10 %		8 %	8 %	8 %	5 %	5 %	5 %	3 %	3 %	0 %	91 312,51
7318 11	B	10 %		8 %	8 %	8 %	5 %	5 %	5 %	3 %	3 %	0 %	0,00
7318 12	B	10 %		8 %	8 %	8 %	5 %	5 %	5 %	3 %	3 %	0 %	298,33

			Periodo preparatorio	% Riduzione tariffaria									
Comore — Prodotti intermedi				20 %			50 %			70 %		100 %	Valore in USD
Codice SA	Cat.TEC	Tasso TEC	2008-2013	Dazio 2014	Dazio 2015	Dazio 2016	Dazio 2017	Dazio 2018	Dazio 2019	Dazio 2020	Dazio 2021	Dazio 2022	Media importazioni 2004-2006
7318 13	B	10 %		8 %	8 %	8 %	5 %	5 %	5 %	3 %	3 %	0 %	733,64
7318 14	B	10 %		8 %	8 %	8 %	5 %	5 %	5 %	3 %	3 %	0 %	0,00
7318 15	B	10 %		8 %	8 %	8 %	5 %	5 %	5 %	3 %	3 %	0 %	3 012,07
7318 16	B	10 %		8 %	8 %	8 %	5 %	5 %	5 %	3 %	3 %	0 %	217,61
7318 19	B	10 %		8 %	8 %	8 %	5 %	5 %	5 %	3 %	3 %	0 %	2 089,11
7318 21	B	10 %		8 %	8 %	8 %	5 %	5 %	5 %	3 %	3 %	0 %	8 024,28
7318 22	B	10 %		8 %	8 %	8 %	5 %	5 %	5 %	3 %	3 %	0 %	0,00
7318 23	B	10 %		8 %	8 %	8 %	5 %	5 %	5 %	3 %	3 %	0 %	147,98
7318 24	B	10 %		8 %	8 %	8 %	5 %	5 %	5 %	3 %	3 %	0 %	0,00
7318 29	B	10 %		8 %	8 %	8 %	5 %	5 %	5 %	3 %	3 %	0 %	624,46
7320 10	B	10 %		8 %	8 %	8 %	5 %	5 %	5 %	3 %	3 %	0 %	0,00
7320 20	B	10 %		8 %	8 %	8 %	5 %	5 %	5 %	3 %	3 %	0 %	0,00
7320 90	B	10 %		8 %	8 %	8 %	5 %	5 %	5 %	3 %	3 %	0 %	8,22
7321 13	B	10 %		8 %	8 %	8 %	5 %	5 %	5 %	3 %	3 %	0 %	23,63
7321 83	B	10 %		8 %	8 %	8 %	5 %	5 %	5 %	3 %	3 %	0 %	99,69
7321 90	B	10 %		8 %	8 %	8 %	5 %	5 %	5 %	3 %	3 %	0 %	8,11
7324 10	B	10 %		8 %	8 %	8 %	5 %	5 %	5 %	3 %	3 %	0 %	936,87
7324 21	B	10 %		8 %	8 %	8 %	5 %	5 %	5 %	3 %	3 %	0 %	34,40
7324 29	B	10 %		8 %	8 %	8 %	5 %	5 %	5 %	3 %	3 %	0 %	172,11
7324 90	B	10 %		8 %	8 %	8 %	5 %	5 %	5 %	3 %	3 %	0 %	17,40
7325 10	B	10 %		8 %	8 %	8 %	5 %	5 %	5 %	3 %	3 %	0 %	7,67
7325 91	B	10 %		8 %	8 %	8 %	5 %	5 %	5 %	3 %	3 %	0 %	0,00
7325 99	B	10 %		8 %	8 %	8 %	5 %	5 %	5 %	3 %	3 %	0 %	265,00
7326 11	B	10 %		8 %	8 %	8 %	5 %	5 %	5 %	3 %	3 %	0 %	7 361,93
7326 19	B	10 %		8 %	8 %	8 %	5 %	5 %	5 %	3 %	3 %	0 %	412,98
7326 20	B	10 %		8 %	8 %	8 %	5 %	5 %	5 %	3 %	3 %	0 %	415,22
7401 00	B	10 %		8 %	8 %	8 %	5 %	5 %	5 %	3 %	3 %	0 %	0,00
7402 00	B	10 %		8 %	8 %	8 %	5 %	5 %	5 %	3 %	3 %	0 %	0,00
7403 11	B	10 %		8 %	8 %	8 %	5 %	5 %	5 %	3 %	3 %	0 %	0,00
7403 12	B	10 %		8 %	8 %	8 %	5 %	5 %	5 %	3 %	3 %	0 %	0,00
7403 13	B	10 %		8 %	8 %	8 %	5 %	5 %	5 %	3 %	3 %	0 %	0,00
7403 19	B	10 %		8 %	8 %	8 %	5 %	5 %	5 %	3 %	3 %	0 %	0,00

			Periodo preparatorio	% Riduzione tariffaria									
Comore — Prodotti intermedi				20 %			50 %			70 %		100 %	Valore in USD
Codice SA	Cat.TEC	Tasso TEC	2008-2013	Dazio 2014	Dazio 2015	Dazio 2016	Dazio 2017	Dazio 2018	Dazio 2019	Dazio 2020	Dazio 2021	Dazio 2022	Media importazioni 2004-2006
7403 21	B	10 %		8 %	8 %	8 %	5 %	5 %	5 %	3 %	3 %	0 %	0,00
7403 22	B	10 %		8 %	8 %	8 %	5 %	5 %	5 %	3 %	3 %	0 %	0,00
7403 29	B	10 %		8 %	8 %	8 %	5 %	5 %	5 %	3 %	3 %	0 %	8,00
7405 00	B	10 %		8 %	8 %	8 %	5 %	5 %	5 %	3 %	3 %	0 %	0,00
7406 10	B	10 %		8 %	8 %	8 %	5 %	5 %	5 %	3 %	3 %	0 %	0,00
7406 20	B	10 %		8 %	8 %	8 %	5 %	5 %	5 %	3 %	3 %	0 %	0,00
7407 10	B	10 %		8 %	8 %	8 %	5 %	5 %	5 %	3 %	3 %	0 %	0,00
7407 21	B	10 %		8 %	8 %	8 %	5 %	5 %	5 %	3 %	3 %	0 %	4 056,00
7407 29	B	10 %		8 %	8 %	8 %	5 %	5 %	5 %	3 %	3 %	0 %	0,00
7408 11	B	10 %		8 %	8 %	8 %	5 %	5 %	5 %	3 %	3 %	0 %	0,00
7408 19	B	10 %		8 %	8 %	8 %	5 %	5 %	5 %	3 %	3 %	0 %	0,00
7408 21	B	10 %		8 %	8 %	8 %	5 %	5 %	5 %	3 %	3 %	0 %	0,00
7408 22	B	10 %		8 %	8 %	8 %	5 %	5 %	5 %	3 %	3 %	0 %	0,00
7408 29	B	10 %		8 %	8 %	8 %	5 %	5 %	5 %	3 %	3 %	0 %	1 583,57
7409 11	B	10 %		8 %	8 %	8 %	5 %	5 %	5 %	3 %	3 %	0 %	0,00
7409 19	B	10 %		8 %	8 %	8 %	5 %	5 %	5 %	3 %	3 %	0 %	0,00
7409 21	B	10 %		8 %	8 %	8 %	5 %	5 %	5 %	3 %	3 %	0 %	0,00
7409 29	B	10 %		8 %	8 %	8 %	5 %	5 %	5 %	3 %	3 %	0 %	0,00
7409 31	B	10 %		8 %	8 %	8 %	5 %	5 %	5 %	3 %	3 %	0 %	0,00
7409 39	B	10 %		8 %	8 %	8 %	5 %	5 %	5 %	3 %	3 %	0 %	0,00
7409 40	B	10 %		8 %	8 %	8 %	5 %	5 %	5 %	3 %	3 %	0 %	0,00
7409 90	B	10 %		8 %	8 %	8 %	5 %	5 %	5 %	3 %	3 %	0 %	0,00
7410 11	B	10 %		8 %	8 %	8 %	5 %	5 %	5 %	3 %	3 %	0 %	0,00
7410 12	B	10 %		8 %	8 %	8 %	5 %	5 %	5 %	3 %	3 %	0 %	0,00
7410 21	B	10 %		8 %	8 %	8 %	5 %	5 %	5 %	3 %	3 %	0 %	0,00
7410 22	B	10 %		8 %	8 %	8 %	5 %	5 %	5 %	3 %	3 %	0 %	0,00
7411 10	B	10 %		8 %	8 %	8 %	5 %	5 %	5 %	3 %	3 %	0 %	0,00
7411 21	B	10 %		8 %	8 %	8 %	5 %	5 %	5 %	3 %	3 %	0 %	8,22
7411 22	B	10 %		8 %	8 %	8 %	5 %	5 %	5 %	3 %	3 %	0 %	0,00
7411 29	B	10 %		8 %	8 %	8 %	5 %	5 %	5 %	3 %	3 %	0 %	82,66
7412 10	B	10 %		8 %	8 %	8 %	5 %	5 %	5 %	3 %	3 %	0 %	0,00
7412 20	B	10 %		8 %	8 %	8 %	5 %	5 %	5 %	3 %	3 %	0 %	2 705,72

			Periodo preparatorio	% Riduzione tariffaria									
Comore — Prodotti intermedi				20 %			50 %			70 %		100 %	Valore in USD
Codice SA	Cat.TEC	Tasso TEC	2008-2013	Dazio 2014	Dazio 2015	Dazio 2016	Dazio 2017	Dazio 2018	Dazio 2019	Dazio 2020	Dazio 2021	Dazio 2022	Media importazioni 2004-2006
7413 00	B	10 %		8 %	8 %	8 %	5 %	5 %	5 %	3 %	3 %	0 %	35,25
7415 10	B	10 %		8 %	8 %	8 %	5 %	5 %	5 %	3 %	3 %	0 %	16,33
7415 21	B	10 %		8 %	8 %	8 %	5 %	5 %	5 %	3 %	3 %	0 %	0,00
7415 29	B	10 %		8 %	8 %	8 %	5 %	5 %	5 %	3 %	3 %	0 %	0,00
7415 33	B	10 %		8 %	8 %	8 %	5 %	5 %	5 %	3 %	3 %	0 %	0,00
7415 39	B	10 %		8 %	8 %	8 %	5 %	5 %	5 %	3 %	3 %	0 %	0,00
7418 20	B	10 %		8 %	8 %	8 %	5 %	5 %	5 %	3 %	3 %	0 %	0,00
7419 10	B	10 %		8 %	8 %	8 %	5 %	5 %	5 %	3 %	3 %	0 %	0,00
7419 91	B	10 %		8 %	8 %	8 %	5 %	5 %	5 %	3 %	3 %	0 %	0,00
7501 10	B	10 %		8 %	8 %	8 %	5 %	5 %	5 %	3 %	3 %	0 %	0,00
7501 20	B	10 %		8 %	8 %	8 %	5 %	5 %	5 %	3 %	3 %	0 %	0,00
7502 10	B	10 %		8 %	8 %	8 %	5 %	5 %	5 %	3 %	3 %	0 %	0,00
7502 20	B	10 %		8 %	8 %	8 %	5 %	5 %	5 %	3 %	3 %	0 %	0,00
7504 00	B	10 %		8 %	8 %	8 %	5 %	5 %	5 %	3 %	3 %	0 %	0,00
7505 11	B	10 %		8 %	8 %	8 %	5 %	5 %	5 %	3 %	3 %	0 %	0,00
7505 12	B	10 %		8 %	8 %	8 %	5 %	5 %	5 %	3 %	3 %	0 %	0,00
7505 21	B	10 %		8 %	8 %	8 %	5 %	5 %	5 %	3 %	3 %	0 %	0,00
7505 22	B	10 %		8 %	8 %	8 %	5 %	5 %	5 %	3 %	3 %	0 %	0,00
7506 10	B	10 %		8 %	8 %	8 %	5 %	5 %	5 %	3 %	3 %	0 %	0,00
7506 20	B	10 %		8 %	8 %	8 %	5 %	5 %	5 %	3 %	3 %	0 %	0,00
7507 11	B	10 %		8 %	8 %	8 %	5 %	5 %	5 %	3 %	3 %	0 %	0,00
7507 12	B	10 %		8 %	8 %	8 %	5 %	5 %	5 %	3 %	3 %	0 %	3,77
7507 20	B	10 %		8 %	8 %	8 %	5 %	5 %	5 %	3 %	3 %	0 %	0,00
7508 10	B	10 %		8 %	8 %	8 %	5 %	5 %	5 %	3 %	3 %	0 %	0,00
7508 90	B	10 %		8 %	8 %	8 %	5 %	5 %	5 %	3 %	3 %	0 %	0,00
7601 10	B	10 %		8 %	8 %	8 %	5 %	5 %	5 %	3 %	3 %	0 %	112,91
7601 20	B	10 %		8 %	8 %	8 %	5 %	5 %	5 %	3 %	3 %	0 %	0,00
7603 10	B	10 %		8 %	8 %	8 %	5 %	5 %	5 %	3 %	3 %	0 %	0,00
7603 20	B	10 %		8 %	8 %	8 %	5 %	5 %	5 %	3 %	3 %	0 %	0,00
7604 10	B	10 %		8 %	8 %	8 %	5 %	5 %	5 %	3 %	3 %	0 %	0,00
7604 21	B	10 %		8 %	8 %	8 %	5 %	5 %	5 %	3 %	3 %	0 %	0,00
7604 29	B	10 %		8 %	8 %	8 %	5 %	5 %	5 %	3 %	3 %	0 %	0,00

			Periodo preparatorio	% Riduzione tariffaria									
Comore — Prodotti intermedi				20 %			50 %			70 %		100 %	Valore in USD
Codice SA	Cat.TEC	Tasso TEC	2008-2013	Dazio 2014	Dazio 2015	Dazio 2016	Dazio 2017	Dazio 2018	Dazio 2019	Dazio 2020	Dazio 2021	Dazio 2022	Media importazioni 2004-2006
7605 11	B	10 %		8 %	8 %	8 %	5 %	5 %	5 %	3 %	3 %	0 %	0,00
7605 19	B	10 %		8 %	8 %	8 %	5 %	5 %	5 %	3 %	3 %	0 %	0,00
7605 21	B	10 %		8 %	8 %	8 %	5 %	5 %	5 %	3 %	3 %	0 %	0,00
7605 29	B	10 %		8 %	8 %	8 %	5 %	5 %	5 %	3 %	3 %	0 %	0,00
7606 11	B	10 %		8 %	8 %	8 %	5 %	5 %	5 %	3 %	3 %	0 %	0,00
7606 12	B	10 %		8 %	8 %	8 %	5 %	5 %	5 %	3 %	3 %	0 %	0,00
7606 20	B	10 %		8 %	8 %	8 %	5 %	5 %	5 %	3 %	3 %	0 %	0,00
7606 91	B	10 %		8 %	8 %	8 %	5 %	5 %	5 %	3 %	3 %	0 %	0,00
7606 92	B	10 %		8 %	8 %	8 %	5 %	5 %	5 %	3 %	3 %	0 %	0,00
7607 11	B	10 %		8 %	8 %	8 %	5 %	5 %	5 %	3 %	3 %	0 %	0,00
7607 19	B	10 %		8 %	8 %	8 %	5 %	5 %	5 %	3 %	3 %	0 %	10 555,67
7607 20	B	10 %		8 %	8 %	8 %	5 %	5 %	5 %	3 %	3 %	0 %	3 082,06
7608 10	B	10 %		8 %	8 %	8 %	5 %	5 %	5 %	3 %	3 %	0 %	0,00
7608 20	B	10 %		8 %	8 %	8 %	5 %	5 %	5 %	3 %	3 %	0 %	39,33
7609 00	B	10 %		8 %	8 %	8 %	5 %	5 %	5 %	3 %	3 %	0 %	1 472,21
7610 10	B	10 %		8 %	8 %	8 %	5 %	5 %	5 %	3 %	3 %	0 %	3 768,57
7610 90	B	10 %		8 %	8 %	8 %	5 %	5 %	5 %	3 %	3 %	0 %	68 601,64
7614 10	B	10 %		8 %	8 %	8 %	5 %	5 %	5 %	3 %	3 %	0 %	0,00
7614 90	B	10 %		8 %	8 %	8 %	5 %	5 %	5 %	3 %	3 %	0 %	3 933,43
7615 20	B	10 %		8 %	8 %	8 %	5 %	5 %	5 %	3 %	3 %	0 %	0,00
7616 10	B	10 %		8 %	8 %	8 %	5 %	5 %	5 %	3 %	3 %	0 %	8,31
7801 10	B	10 %		8 %	8 %	8 %	5 %	5 %	5 %	3 %	3 %	0 %	0,00
7801 91	B	10 %		8 %	8 %	8 %	5 %	5 %	5 %	3 %	3 %	0 %	11,96
7801 99	B	10 %		8 %	8 %	8 %	5 %	5 %	5 %	3 %	3 %	0 %	0,00
7804 11	B	10 %		8 %	8 %	8 %	5 %	5 %	5 %	3 %	3 %	0 %	0,00
7804 19	B	10 %		8 %	8 %	8 %	5 %	5 %	5 %	3 %	3 %	0 %	0,00
7804 20	B	10 %		8 %	8 %	8 %	5 %	5 %	5 %	3 %	3 %	0 %	0,00
7806 00	B	10 %		8 %	8 %	8 %	5 %	5 %	5 %	3 %	3 %	0 %	1 657,91
7901 11	B	10 %		8 %	8 %	8 %	5 %	5 %	5 %	3 %	3 %	0 %	0,00
7901 12	B	10 %		8 %	8 %	8 %	5 %	5 %	5 %	3 %	3 %	0 %	0,00
7901 20	B	10 %		8 %	8 %	8 %	5 %	5 %	5 %	3 %	3 %	0 %	0,00
7903 10	B	10 %		8 %	8 %	8 %	5 %	5 %	5 %	3 %	3 %	0 %	0,00

			Periodo preparatorio	% Riduzione tariffaria									
Comore — Prodotti intermedi				20 %			50 %			70 %		100 %	Valore in USD
Codice SA	Cat.TEC	Tasso TEC	2008-2013	Dazio 2014	Dazio 2015	Dazio 2016	Dazio 2017	Dazio 2018	Dazio 2019	Dazio 2020	Dazio 2021	Dazio 2022	Media importazioni 2004-2006
7903 90	B	10 %		8 %	8 %	8 %	5 %	5 %	5 %	3 %	3 %	0 %	0,00
7904 00	B	10 %		8 %	8 %	8 %	5 %	5 %	5 %	3 %	3 %	0 %	0,00
7905 00	B	10 %		8 %	8 %	8 %	5 %	5 %	5 %	3 %	3 %	0 %	0,00
7907 00	B	10 %		8 %	8 %	8 %	5 %	5 %	5 %	3 %	3 %	0 %	222,26
8001 10	B	10 %		8 %	8 %	8 %	5 %	5 %	5 %	3 %	3 %	0 %	58,10
8001 20	B	10 %		8 %	8 %	8 %	5 %	5 %	5 %	3 %	3 %	0 %	44,00
8003 00	B	10 %		8 %	8 %	8 %	5 %	5 %	5 %	3 %	3 %	0 %	0,00
8007 00	B	10 %		8 %	8 %	8 %	5 %	5 %	5 %	3 %	3 %	0 %	99,28
8101 10	B	10 %		8 %	8 %	8 %	5 %	5 %	5 %	3 %	3 %	0 %	0,00
8101 94	B	10 %		8 %	8 %	8 %	5 %	5 %	5 %	3 %	3 %	0 %	0,00
8101 96	B	10 %		8 %	8 %	8 %	5 %	5 %	5 %	3 %	3 %	0 %	0,00
8101 99	B	10 %		8 %	8 %	8 %	5 %	5 %	5 %	3 %	3 %	0 %	0,00
8102 10	B	10 %		8 %	8 %	8 %	5 %	5 %	5 %	3 %	3 %	0 %	0,00
8102 94	B	10 %		8 %	8 %	8 %	5 %	5 %	5 %	3 %	3 %	0 %	0,00
8102 95	B	10 %		8 %	8 %	8 %	5 %	5 %	5 %	3 %	3 %	0 %	0,00
8102 96	B	10 %		8 %	8 %	8 %	5 %	5 %	5 %	3 %	3 %	0 %	0,00
8102 99	B	10 %		8 %	8 %	8 %	5 %	5 %	5 %	3 %	3 %	0 %	0,00
8103 20	B	10 %		8 %	8 %	8 %	5 %	5 %	5 %	3 %	3 %	0 %	0,00
8103 90	B	10 %		8 %	8 %	8 %	5 %	5 %	5 %	3 %	3 %	0 %	0,00
8104 11	B	10 %		8 %	8 %	8 %	5 %	5 %	5 %	3 %	3 %	0 %	0,00
8104 19	B	10 %		8 %	8 %	8 %	5 %	5 %	5 %	3 %	3 %	0 %	0,00
8104 30	B	10 %		8 %	8 %	8 %	5 %	5 %	5 %	3 %	3 %	0 %	0,00
8104 90	B	10 %		8 %	8 %	8 %	5 %	5 %	5 %	3 %	3 %	0 %	0,00
8105 20	B	10 %		8 %	8 %	8 %	5 %	5 %	5 %	3 %	3 %	0 %	0,00
8105 90	B	10 %		8 %	8 %	8 %	5 %	5 %	5 %	3 %	3 %	0 %	0,00
8107 20	B	10 %		8 %	8 %	8 %	5 %	5 %	5 %	3 %	3 %	0 %	0,00
8107 90	B	10 %		8 %	8 %	8 %	5 %	5 %	5 %	3 %	3 %	0 %	0,00
8108 20	B	10 %		8 %	8 %	8 %	5 %	5 %	5 %	3 %	3 %	0 %	0,00
8108 90	B	10 %		8 %	8 %	8 %	5 %	5 %	5 %	3 %	3 %	0 %	0,00
8109 20	B	10 %		8 %	8 %	8 %	5 %	5 %	5 %	3 %	3 %	0 %	0,00
8109 90	B	10 %		8 %	8 %	8 %	5 %	5 %	5 %	3 %	3 %	0 %	0,00
8110 10	B	10 %		8 %	8 %	8 %	5 %	5 %	5 %	3 %	3 %	0 %	0,00

			Periodo preparatorio	% Riduzione tariffaria									
Comore — Prodotti intermedi				20 %			50 %			70 %		100 %	Valore in USD
Codice SA	Cat.TEC	Tasso TEC	2008-2013	Dazio 2014	Dazio 2015	Dazio 2016	Dazio 2017	Dazio 2018	Dazio 2019	Dazio 2020	Dazio 2021	Dazio 2022	Media importazioni 2004-2006
8110 90	B	10 %		8 %	8 %	8 %	5 %	5 %	5 %	3 %	3 %	0 %	0,00
8112 12	B	10 %		8 %	8 %	8 %	5 %	5 %	5 %	3 %	3 %	0 %	0,00
8112 19	B	10 %		8 %	8 %	8 %	5 %	5 %	5 %	3 %	3 %	0 %	0,00
8112 21	B	10 %		8 %	8 %	8 %	5 %	5 %	5 %	3 %	3 %	0 %	0,00
8112 29	B	10 %		8 %	8 %	8 %	5 %	5 %	5 %	3 %	3 %	0 %	0,00
8112 51	B	10 %		8 %	8 %	8 %	5 %	5 %	5 %	3 %	3 %	0 %	0,00
8112 59	B	10 %		8 %	8 %	8 %	5 %	5 %	5 %	3 %	3 %	0 %	0,00
8112 92	B	10 %		8 %	8 %	8 %	5 %	5 %	5 %	3 %	3 %	0 %	14,84
8112 99	B	10 %		8 %	8 %	8 %	5 %	5 %	5 %	3 %	3 %	0 %	0,00
8301 10	B	10 %		8 %	8 %	8 %	5 %	5 %	5 %	3 %	3 %	0 %	532,28
8301 20	B	10 %		8 %	8 %	8 %	5 %	5 %	5 %	3 %	3 %	0 %	80,40
8301 30	B	10 %		8 %	8 %	8 %	5 %	5 %	5 %	3 %	3 %	0 %	0,00
8301 40	B	10 %		8 %	8 %	8 %	5 %	5 %	5 %	3 %	3 %	0 %	19 114,28
8301 50	B	10 %		8 %	8 %	8 %	5 %	5 %	5 %	3 %	3 %	0 %	1 244,12
8301 60	B	10 %		8 %	8 %	8 %	5 %	5 %	5 %	3 %	3 %	0 %	57,13
8301 70	B	10 %		8 %	8 %	8 %	5 %	5 %	5 %	3 %	3 %	0 %	0,00
8302 10	B	10 %		8 %	8 %	8 %	5 %	5 %	5 %	3 %	3 %	0 %	5 837,14
8302 20	B	10 %		8 %	8 %	8 %	5 %	5 %	5 %	3 %	3 %	0 %	0,00
8302 41	B	10 %		8 %	8 %	8 %	5 %	5 %	5 %	3 %	3 %	0 %	1 774,87
8302 42	B	10 %		8 %	8 %	8 %	5 %	5 %	5 %	3 %	3 %	0 %	0,00
8302 49	B	10 %		8 %	8 %	8 %	5 %	5 %	5 %	3 %	3 %	0 %	16,37
8302 50	B	10 %		8 %	8 %	8 %	5 %	5 %	5 %	3 %	3 %	0 %	1 736,90
8302 60	B	10 %		8 %	8 %	8 %	5 %	5 %	5 %	3 %	3 %	0 %	0,00
8305 10	B	10 %		8 %	8 %	8 %	5 %	5 %	5 %	3 %	3 %	0 %	0,00
8305 20	B	10 %		8 %	8 %	8 %	5 %	5 %	5 %	3 %	3 %	0 %	2 964,33
8305 90	B	10 %		8 %	8 %	8 %	5 %	5 %	5 %	3 %	3 %	0 %	598,98
8306 10	B	10 %		8 %	8 %	8 %	5 %	5 %	5 %	3 %	3 %	0 %	17,45
8307 10	B	10 %		8 %	8 %	8 %	5 %	5 %	5 %	3 %	3 %	0 %	0,00
8307 90	B	10 %		8 %	8 %	8 %	5 %	5 %	5 %	3 %	3 %	0 %	10,19
8308 10	B	10 %		8 %	8 %	8 %	5 %	5 %	5 %	3 %	3 %	0 %	74,86
8308 20	B	10 %		8 %	8 %	8 %	5 %	5 %	5 %	3 %	3 %	0 %	12,46
8308 90	B	10 %		8 %	8 %	8 %	5 %	5 %	5 %	3 %	3 %	0 %	324,89

			Periodo preparatorio	% Riduzione tariffaria									
Comore — Prodotti intermedi				20 %			50 %			70 %		100 %	Valore in USD
Codice SA	Cat.TEC	Tasso TEC	2008-2013	Dazio 2014	Dazio 2015	Dazio 2016	Dazio 2017	Dazio 2018	Dazio 2019	Dazio 2020	Dazio 2021	Dazio 2022	Media importazioni 2004-2006
8309 10	B	10 %		8 %	8 %	8 %	5 %	5 %	5 %	3 %	3 %	0 %	0,00
8309 90	B	10 %		8 %	8 %	8 %	5 %	5 %	5 %	3 %	3 %	0 %	157,47
8310 00	B	10 %		8 %	8 %	8 %	5 %	5 %	5 %	3 %	3 %	0 %	4 805,67
8311 10	B	10 %		8 %	8 %	8 %	5 %	5 %	5 %	3 %	3 %	0 %	4 814,95
8311 20	B	10 %		8 %	8 %	8 %	5 %	5 %	5 %	3 %	3 %	0 %	10,76
8311 30	B	10 %		8 %	8 %	8 %	5 %	5 %	5 %	3 %	3 %	0 %	32,67
8311 90	B	10 %		8 %	8 %	8 %	5 %	5 %	5 %	3 %	3 %	0 %	8,46
8418 91	B	10 %		8 %	8 %	8 %	5 %	5 %	5 %	3 %	3 %	0 %	0,00
8422 90	B	10 %		8 %	8 %	8 %	5 %	5 %	5 %	3 %	3 %	0 %	3 150,25
8442 10	B	10 %		8 %	8 %	8 %	5 %	5 %	5 %	3 %	3 %	0 %	22,67
8450 90	B	10 %		8 %	8 %	8 %	5 %	5 %	5 %	3 %	3 %	0 %	67,96
8480 10	B	10 %		8 %	8 %	8 %	5 %	5 %	5 %	3 %	3 %	0 %	3 507,84
8480 20	B	10 %		8 %	8 %	8 %	5 %	5 %	5 %	3 %	3 %	0 %	0,00
8480 30	B	10 %		8 %	8 %	8 %	5 %	5 %	5 %	3 %	3 %	0 %	0,00
8480 41	B	10 %		8 %	8 %	8 %	5 %	5 %	5 %	3 %	3 %	0 %	0,00
8480 49	B	10 %		8 %	8 %	8 %	5 %	5 %	5 %	3 %	3 %	0 %	0,00
8480 50	B	10 %		8 %	8 %	8 %	5 %	5 %	5 %	3 %	3 %	0 %	0,00
8480 60	B	10 %		8 %	8 %	8 %	5 %	5 %	5 %	3 %	3 %	0 %	224,29
8480 71	B	10 %		8 %	8 %	8 %	5 %	5 %	5 %	3 %	3 %	0 %	0,00
8480 79	B	10 %		8 %	8 %	8 %	5 %	5 %	5 %	3 %	3 %	0 %	0,00
8483 90	B	10 %		8 %	8 %	8 %	5 %	5 %	5 %	3 %	3 %	0 %	15 085,22
8484 10	B	10 %		8 %	8 %	8 %	5 %	5 %	5 %	3 %	3 %	0 %	63,00
8506 90	B	10 %		8 %	8 %	8 %	5 %	5 %	5 %	3 %	3 %	0 %	300,43
8507 90	B	10 %		8 %	8 %	8 %	5 %	5 %	5 %	3 %	3 %	0 %	9 167,00
8509 90	B	10 %		8 %	8 %	8 %	5 %	5 %	5 %	3 %	3 %	0 %	233,46
8510 90	B	10 %		8 %	8 %	8 %	5 %	5 %	5 %	3 %	3 %	0 %	0,00
8513 10	B	10 %		8 %	8 %	8 %	5 %	5 %	5 %	3 %	3 %	0 %	1 666,76
8513 90	B	10 %		8 %	8 %	8 %	5 %	5 %	5 %	3 %	3 %	0 %	19,67
8516 80	B	10 %		8 %	8 %	8 %	5 %	5 %	5 %	3 %	3 %	0 %	833,87
8516 90	B	10 %		8 %	8 %	8 %	5 %	5 %	5 %	3 %	3 %	0 %	141,58
8517 80	B	10 %		8 %	8 %	8 %	5 %	5 %	5 %	3 %	3 %	0 %	58 673,50
8522 10	B	10 %		8 %	8 %	8 %	5 %	5 %	5 %	3 %	3 %	0 %	9,06

			Periodo preparatorio	% Riduzione tariffaria									
Comore — Prodotti intermedi				20 %			50 %			70 %		100 %	Valore in USD
Codice SA	Cat.TEC	Tasso TEC	2008-2013	Dazio 2014	Dazio 2015	Dazio 2016	Dazio 2017	Dazio 2018	Dazio 2019	Dazio 2020	Dazio 2021	Dazio 2022	Media importazioni 2004-2006
8522 90	B	10 %		8 %	8 %	8 %	5 %	5 %	5 %	3 %	3 %	0 %	413,15
8527 21	B	10 %		8 %	8 %	8 %	5 %	5 %	5 %	3 %	3 %	0 %	6 225,32
8527 29	B	10 %		8 %	8 %	8 %	5 %	5 %	5 %	3 %	3 %	0 %	3 386,58
8529 90	B	10 %		8 %	8 %	8 %	5 %	5 %	5 %	3 %	3 %	0 %	81 507,23
8539 90	B	10 %		8 %	8 %	8 %	5 %	5 %	5 %	3 %	3 %	0 %	181,15
8544 11	B	10 %		8 %	8 %	8 %	5 %	5 %	5 %	3 %	3 %	0 %	201,87
8544 19	B	10 %		8 %	8 %	8 %	5 %	5 %	5 %	3 %	3 %	0 %	4 512,95
8544 20	B	10 %		8 %	8 %	8 %	5 %	5 %	5 %	3 %	3 %	0 %	30 896,80
8544 30	B	10 %		8 %	8 %	8 %	5 %	5 %	5 %	3 %	3 %	0 %	2,33
8544 41	B	10 %		8 %	8 %	8 %	5 %	5 %	5 %	3 %	3 %	0 %	4 890,11
8544 42	B	10 %		8 %	8 %	8 %	5 %	5 %	5 %	3 %	3 %	0 %	0,00
8544 49	B	10 %		8 %	8 %	8 %	5 %	5 %	5 %	3 %	3 %	0 %	1 099,39
8544 51	B	10 %		8 %	8 %	8 %	5 %	5 %	5 %	3 %	3 %	0 %	25,33
8544 59	B	10 %		8 %	8 %	8 %	5 %	5 %	5 %	3 %	3 %	0 %	84 288,37
8544 60	B	10 %		8 %	8 %	8 %	5 %	5 %	5 %	3 %	3 %	0 %	37 463,45
8544 70	B	10 %		8 %	8 %	8 %	5 %	5 %	5 %	3 %	3 %	0 %	1 342,84
8547 10	B	10 %		8 %	8 %	8 %	5 %	5 %	5 %	3 %	3 %	0 %	0,00
8547 20	B	10 %		8 %	8 %	8 %	5 %	5 %	5 %	3 %	3 %	0 %	819,85
8547 90	B	10 %		8 %	8 %	8 %	5 %	5 %	5 %	3 %	3 %	0 %	37,62
8607 11	B	10 %		8 %	8 %	8 %	5 %	5 %	5 %	3 %	3 %	0 %	0,00
8607 12	B	10 %		8 %	8 %	8 %	5 %	5 %	5 %	3 %	3 %	0 %	0,00
8607 19	B	10 %		8 %	8 %	8 %	5 %	5 %	5 %	3 %	3 %	0 %	0,00
8607 21	B	10 %		8 %	8 %	8 %	5 %	5 %	5 %	3 %	3 %	0 %	0,00
8607 29	B	10 %		8 %	8 %	8 %	5 %	5 %	5 %	3 %	3 %	0 %	0,00
8607 30	B	10 %		8 %	8 %	8 %	5 %	5 %	5 %	3 %	3 %	0 %	0,00
8607 91	B	10 %		8 %	8 %	8 %	5 %	5 %	5 %	3 %	3 %	0 %	0,00
8607 99	B	10 %		8 %	8 %	8 %	5 %	5 %	5 %	3 %	3 %	0 %	0,00
8708 10	B	10 %		8 %	8 %	8 %	5 %	5 %	5 %	3 %	3 %	0 %	6 922,09
8708 21	B	10 %		8 %	8 %	8 %	5 %	5 %	5 %	3 %	3 %	0 %	698,22
8708 30	B	10 %		8 %	8 %	8 %	5 %	5 %	5 %	3 %	3 %	0 %	0,00
8708 39	B	10 %		8 %	8 %	8 %	5 %	5 %	5 %	3 %	3 %	0 %	11 809,06
8708 60	B	10 %		8 %	8 %	8 %	5 %	5 %	5 %	3 %	3 %	0 %	29,67

			Periodo preparatorio	% Riduzione tariffaria									
Comore — Prodotti intermedi				20 %			50 %			70 %		100 %	Valore in USD
Codice SA	Cat.TEC	Tasso TEC	2008-2013	Dazio 2014	Dazio 2015	Dazio 2016	Dazio 2017	Dazio 2018	Dazio 2019	Dazio 2020	Dazio 2021	Dazio 2022	Media importazioni 2004-2006
8708 70	B	10 %		8 %	8 %	8 %	5 %	5 %	5 %	3 %	3 %	0 %	1 476,67
8708 80	B	10 %		8 %	8 %	8 %	5 %	5 %	5 %	3 %	3 %	0 %	12 631,72
8708 91	B	10 %		8 %	8 %	8 %	5 %	5 %	5 %	3 %	3 %	0 %	8 054,46
8708 92	B	10 %		8 %	8 %	8 %	5 %	5 %	5 %	3 %	3 %	0 %	3 992,42
8708 93	B	10 %		8 %	8 %	8 %	5 %	5 %	5 %	3 %	3 %	0 %	7 203,15
8708 95	B	10 %		8 %	8 %	8 %	5 %	5 %	5 %	3 %	3 %	0 %	0,00
8708 99	B	10 %		8 %	8 %	8 %	5 %	5 %	5 %	3 %	3 %	0 %	247 868,19
8714 20	B	10 %		8 %	8 %	8 %	5 %	5 %	5 %	3 %	3 %	0 %	746,12
8908 00	B	10 %		8 %	8 %	8 %	5 %	5 %	5 %	3 %	3 %	0 %	0,00
9001 10	B	10 %		8 %	8 %	8 %	5 %	5 %	5 %	3 %	3 %	0 %	0,00
9001 20	B	10 %		8 %	8 %	8 %	5 %	5 %	5 %	3 %	3 %	0 %	0,00
9001 30	B	10 %		8 %	8 %	8 %	5 %	5 %	5 %	3 %	3 %	0 %	0,00
9001 40	B	10 %		8 %	8 %	8 %	5 %	5 %	5 %	3 %	3 %	0 %	0,00
9001 50	B	10 %		8 %	8 %	8 %	5 %	5 %	5 %	3 %	3 %	0 %	0,00
9001 90	B	10 %		8 %	8 %	8 %	5 %	5 %	5 %	3 %	3 %	0 %	0,00
9002 11	B	10 %		8 %	8 %	8 %	5 %	5 %	5 %	3 %	3 %	0 %	0,00
9002 19	B	10 %		8 %	8 %	8 %	5 %	5 %	5 %	3 %	3 %	0 %	56,00
9002 20	B	10 %		8 %	8 %	8 %	5 %	5 %	5 %	3 %	3 %	0 %	0,00
9002 90	B	10 %		8 %	8 %	8 %	5 %	5 %	5 %	3 %	3 %	0 %	0,00
9003 11	B	10 %		8 %	8 %	8 %	5 %	5 %	5 %	3 %	3 %	0 %	0,00
9003 19	B	10 %		8 %	8 %	8 %	5 %	5 %	5 %	3 %	3 %	0 %	0,00
9003 90	B	10 %		8 %	8 %	8 %	5 %	5 %	5 %	3 %	3 %	0 %	0,00
9006 91	B	10 %		8 %	8 %	8 %	5 %	5 %	5 %	3 %	3 %	0 %	0,00
9006 99	B	10 %		8 %	8 %	8 %	5 %	5 %	5 %	3 %	3 %	0 %	42,67
9008 20	B	10 %		8 %	8 %	8 %	5 %	5 %	5 %	3 %	3 %	0 %	230,33
9008 30	B	10 %		8 %	8 %	8 %	5 %	5 %	5 %	3 %	3 %	0 %	1 437,10
9008 40	B	10 %		8 %	8 %	8 %	5 %	5 %	5 %	3 %	3 %	0 %	0,00
9009 11	B	10 %		8 %	8 %	8 %	5 %	5 %	5 %	3 %	3 %	0 %	1 492,09
9009 21	B	10 %		8 %	8 %	8 %	5 %	5 %	5 %	3 %	3 %	0 %	8 073,45
9009 22	B	10 %		8 %	8 %	8 %	5 %	5 %	5 %	3 %	3 %	0 %	122,00
9009 91	B	10 %		8 %	8 %	8 %	5 %	5 %	5 %	3 %	3 %	0 %	1 523,93
9009 99	B	10 %		8 %	8 %	8 %	5 %	5 %	5 %	3 %	3 %	0 %	6 339,82

			Periodo preparatorio	% Riduzione tariffaria									
Comore — Prodotti intermedi				20 %			50 %			70 %		100 %	Valore in USD
Codice SA	Cat.TEC	Tasso TEC	2008-2013	Dazio 2014	Dazio 2015	Dazio 2016	Dazio 2017	Dazio 2018	Dazio 2019	Dazio 2020	Dazio 2021	Dazio 2022	Media importazioni 2004-2006
9027 90	B	10 %		8 %	8 %	8 %	5 %	5 %	5 %	3 %	3 %	0 %	775,28
9108 11	B	10 %		8 %	8 %	8 %	5 %	5 %	5 %	3 %	3 %	0 %	0,00
9108 12	B	10 %		8 %	8 %	8 %	5 %	5 %	5 %	3 %	3 %	0 %	0,00
9108 19	B	10 %		8 %	8 %	8 %	5 %	5 %	5 %	3 %	3 %	0 %	0,00
9108 20	B	10 %		8 %	8 %	8 %	5 %	5 %	5 %	3 %	3 %	0 %	0,00
9108 90	B	10 %		8 %	8 %	8 %	5 %	5 %	5 %	3 %	3 %	0 %	0,00
9109 11	B	10 %		8 %	8 %	8 %	5 %	5 %	5 %	3 %	3 %	0 %	0,00
9109 19	B	10 %		8 %	8 %	8 %	5 %	5 %	5 %	3 %	3 %	0 %	0,00
9109 90	B	10 %		8 %	8 %	8 %	5 %	5 %	5 %	3 %	3 %	0 %	0,00
9110 11	B	10 %		8 %	8 %	8 %	5 %	5 %	5 %	3 %	3 %	0 %	0,00
9110 12	B	10 %		8 %	8 %	8 %	5 %	5 %	5 %	3 %	3 %	0 %	0,00
9110 19	B	10 %		8 %	8 %	8 %	5 %	5 %	5 %	3 %	3 %	0 %	0,00
9110 90	B	10 %		8 %	8 %	8 %	5 %	5 %	5 %	3 %	3 %	0 %	0,00
9111 10	B	10 %		8 %	8 %	8 %	5 %	5 %	5 %	3 %	3 %	0 %	0,00
9111 20	B	10 %		8 %	8 %	8 %	5 %	5 %	5 %	3 %	3 %	0 %	0,00
9111 80	B	10 %		8 %	8 %	8 %	5 %	5 %	5 %	3 %	3 %	0 %	0,00
9111 90	B	10 %		8 %	8 %	8 %	5 %	5 %	5 %	3 %	3 %	0 %	0,00
9112 20	B	10 %		8 %	8 %	8 %	5 %	5 %	5 %	3 %	3 %	0 %	0,00
9112 90	B	10 %		8 %	8 %	8 %	5 %	5 %	5 %	3 %	3 %	0 %	0,00
9114 10	B	10 %		8 %	8 %	8 %	5 %	5 %	5 %	3 %	3 %	0 %	0,00
9114 20	B	10 %		8 %	8 %	8 %	5 %	5 %	5 %	3 %	3 %	0 %	0,00
9114 30	B	10 %		8 %	8 %	8 %	5 %	5 %	5 %	3 %	3 %	0 %	0,00
9114 40	B	10 %		8 %	8 %	8 %	5 %	5 %	5 %	3 %	3 %	0 %	0,00
9114 90	B	10 %		8 %	8 %	8 %	5 %	5 %	5 %	3 %	3 %	0 %	7,00
9209 20	B	10 %		8 %	8 %	8 %	5 %	5 %	5 %	3 %	3 %	0 %	20,19
9209 30	B	10 %		8 %	8 %	8 %	5 %	5 %	5 %	3 %	3 %	0 %	0,00
9209 91	B	10 %		8 %	8 %	8 %	5 %	5 %	5 %	3 %	3 %	0 %	570,78
9209 92	B	10 %		8 %	8 %	8 %	5 %	5 %	5 %	3 %	3 %	0 %	505,00
9209 94	B	10 %		8 %	8 %	8 %	5 %	5 %	5 %	3 %	3 %	0 %	69,33
9209 99	B	10 %		8 %	8 %	8 %	5 %	5 %	5 %	3 %	3 %	0 %	5 525,43
9305 21	B	10 %		8 %	8 %	8 %	5 %	5 %	5 %	3 %	3 %	0 %	0,00
9305 29	B	10 %		8 %	8 %	8 %	5 %	5 %	5 %	3 %	3 %	0 %	0,00

			Periodo preparatorio	% Riduzione tariffaria									
Comore — Prodotti intermedi				20 %			50 %			70 %		100 %	Valore in USD
Codice SA	Cat.TEC	Tasso TEC	2008-2013	Dazio 2014	Dazio 2015	Dazio 2016	Dazio 2017	Dazio 2018	Dazio 2019	Dazio 2020	Dazio 2021	Dazio 2022	Media importazioni 2004-2006
9306 21	B	10 %		8 %	8 %	8 %	5 %	5 %	5 %	3 %	3 %	0 %	0,00
9306 29	B	10 %		8 %	8 %	8 %	5 %	5 %	5 %	3 %	3 %	0 %	0,00
9401 20	B	10 %		8 %	8 %	8 %	5 %	5 %	5 %	3 %	3 %	0 %	63,41
9401 90	B	10 %		8 %	8 %	8 %	5 %	5 %	5 %	3 %	3 %	0 %	56,44
9405 50	B	10 %		8 %	8 %	8 %	5 %	5 %	5 %	3 %	3 %	0 %	1 152,99
9405 91	B	10 %		8 %	8 %	8 %	5 %	5 %	5 %	3 %	3 %	0 %	0,00
9405 92	B	10 %		8 %	8 %	8 %	5 %	5 %	5 %	3 %	3 %	0 %	0,00
9405 99	B	10 %		8 %	8 %	8 %	5 %	5 %	5 %	3 %	3 %	0 %	0,00
9603 10	B	10 %		8 %	8 %	8 %	5 %	5 %	5 %	3 %	3 %	0 %	1 149,38
9603 40	B	10 %		8 %	8 %	8 %	5 %	5 %	5 %	3 %	3 %	0 %	1 324,40
9603 50	B	10 %		8 %	8 %	8 %	5 %	5 %	5 %	3 %	3 %	0 %	8,00
9603 90	B	10 %		8 %	8 %	8 %	5 %	5 %	5 %	3 %	3 %	0 %	981,26
9604 00	B	10 %		8 %	8 %	8 %	5 %	5 %	5 %	3 %	3 %	0 %	179,67
9606 10	B	10 %		8 %	8 %	8 %	5 %	5 %	5 %	3 %	3 %	0 %	0,00
9606 21	B	10 %		8 %	8 %	8 %	5 %	5 %	5 %	3 %	3 %	0 %	423,74
9606 22	B	10 %		8 %	8 %	8 %	5 %	5 %	5 %	3 %	3 %	0 %	0,00
9606 29	B	10 %		8 %	8 %	8 %	5 %	5 %	5 %	3 %	3 %	0 %	0,00
9606 30	B	10 %		8 %	8 %	8 %	5 %	5 %	5 %	3 %	3 %	0 %	0,00
9607 11	B	10 %		8 %	8 %	8 %	5 %	5 %	5 %	3 %	3 %	0 %	0,00
9607 19	B	10 %		8 %	8 %	8 %	5 %	5 %	5 %	3 %	3 %	0 %	0,00
9607 20	B	10 %		8 %	8 %	8 %	5 %	5 %	5 %	3 %	3 %	0 %	0,00
9608 60	B	10 %		8 %	8 %	8 %	5 %	5 %	5 %	3 %	3 %	0 %	0,00
9608 91	B	10 %		8 %	8 %	8 %	5 %	5 %	5 %	3 %	3 %	0 %	0,00
9608 99	B	10 %		8 %	8 %	8 %	5 %	5 %	5 %	3 %	3 %	0 %	2 034,55
9611 00	B	10 %		8 %	8 %	8 %	5 %	5 %	5 %	3 %	3 %	0 %	383,43
9612 10	B	10 %		8 %	8 %	8 %	5 %	5 %	5 %	3 %	3 %	0 %	220,54
9612 20	B	10 %		8 %	8 %	8 %	5 %	5 %	5 %	3 %	3 %	0 %	227,67
9613 90	B	10 %		8 %	8 %	8 %	5 %	5 %	5 %	3 %	3 %	0 %	0,00
													7 956 140,53
Totale delle importazioni dall'UE													31 783 748,37
Totale delle importazioni di prodotti intermedi													7 956 442,37
% prodotti intermedi nel totale delle importazioni													25,03 %

Calendario di liberalizzazione

Comore — Prodotti finiti			Periodo preparatorio	% Riduzione tariffaria									Valore in USD
				20 %		40 %		60 %		80 %		100 %	
Codice SA	Cat.TEC	Tasso TEC	2008-2013	Dazio 2014	Dazio 2015	Dazio 2016	Dazio 2017	Dazio 2018	Dazio 2019	Dazio 2020	Dazio 2021	Dazio 2022	Media importazioni 2004-2006
0301 10	C	25 %		20 %	20 %	15 %	15 %	10 %	10 %	5 %	5 %	0 %	0,00
0304 20	C	25 %		20 %	20 %	15 %	15 %	10 %	10 %	5 %	5 %	0 %	4,78
0304 90	C	25 %		20 %	20 %	15 %	15 %	10 %	10 %	5 %	5 %	0 %	1 366,43
0306 29	C	25 %		20 %	20 %	15 %	15 %	10 %	10 %	5 %	5 %	0 %	0,00
0307 60	C	25 %		20 %	20 %	15 %	15 %	10 %	10 %	5 %	5 %	0 %	0,00
0403 90	C	25 %		20 %	20 %	15 %	15 %	10 %	10 %	5 %	5 %	0 %	1 385,28
0405 10	C	25 %		20 %	20 %	15 %	15 %	10 %	10 %	5 %	5 %	0 %	3 960,83
0405 20	C	25 %		20 %	20 %	15 %	15 %	10 %	10 %	5 %	5 %	0 %	0,00
0405 90	C	25 %		20 %	20 %	15 %	15 %	10 %	10 %	5 %	5 %	0 %	0,00
0406 10	C	25 %		20 %	20 %	15 %	15 %	10 %	10 %	5 %	5 %	0 %	986,27
0406 20	C	25 %		20 %	20 %	15 %	15 %	10 %	10 %	5 %	5 %	0 %	0,00
0406 30	C	25 %		20 %	20 %	15 %	15 %	10 %	10 %	5 %	5 %	0 %	0,00
0406 40	C	25 %		20 %	20 %	15 %	15 %	10 %	10 %	5 %	5 %	0 %	0,00
0406 90	C	25 %		20 %	20 %	15 %	15 %	10 %	10 %	5 %	5 %	0 %	6 751,14
0603 11	C	25 %		20 %	20 %	15 %	15 %	10 %	10 %	5 %	5 %	0 %	0,00
0603 12	C	25 %		20 %	20 %	15 %	15 %	10 %	10 %	5 %	5 %	0 %	0,00
0603 13	C	25 %		20 %	20 %	15 %	15 %	10 %	10 %	5 %	5 %	0 %	0,00
0603 14	C	25 %		20 %	20 %	15 %	15 %	10 %	10 %	5 %	5 %	0 %	0,00
0603 19	C	25 %		20 %	20 %	15 %	15 %	10 %	10 %	5 %	5 %	0 %	0,00
0603 90	C	25 %		20 %	20 %	15 %	15 %	10 %	10 %	5 %	5 %	0 %	12,37
0703 20	C	25 %		20 %	20 %	15 %	15 %	10 %	10 %	5 %	5 %	0 %	8,00
0901 90	C	25 %		20 %	20 %	15 %	15 %	10 %	10 %	5 %	5 %	0 %	0,00
1006 30	C	25 %		20 %	20 %	15 %	15 %	10 %	10 %	5 %	5 %	0 %	7 906,05
1517 90	C	25 %		20 %	20 %	15 %	15 %	10 %	10 %	5 %	5 %	0 %	106,99
1601 00	C	25 %		20 %	20 %	15 %	15 %	10 %	10 %	5 %	5 %	0 %	2 663,31
1602 10	C	25 %		20 %	20 %	15 %	15 %	10 %	10 %	5 %	5 %	0 %	765,43
1602 20	C	25 %		20 %	20 %	15 %	15 %	10 %	10 %	5 %	5 %	0 %	0,00
1602 31	C	25 %		20 %	20 %	15 %	15 %	10 %	10 %	5 %	5 %	0 %	0,00
1602 32	C	25 %		20 %	20 %	15 %	15 %	10 %	10 %	5 %	5 %	0 %	1 546,02
1602 39	C	25 %		20 %	20 %	15 %	15 %	10 %	10 %	5 %	5 %	0 %	9 156,92

			Periodo preparatorio	% Riduzione tariffaria									
Comore — Prodotti finiti				20 %		40 %		60 %		80 %		100 %	Valore in USD
Codice SA	Cat.TEC	Tasso TEC	2008-2013	Dazio 2014	Dazio 2015	Dazio 2016	Dazio 2017	Dazio 2018	Dazio 2019	Dazio 2020	Dazio 2021	Dazio 2022	Media importazioni 2004-2006
1602 41	C	25 %		20 %	20 %	15 %	15 %	10 %	10 %	5 %	5 %	0 %	0,00
1602 42	C	25 %		20 %	20 %	15 %	15 %	10 %	10 %	5 %	5 %	0 %	0,00
1602 49	C	25 %		20 %	20 %	15 %	15 %	10 %	10 %	5 %	5 %	0 %	705,41
1602 50	C	25 %		20 %	20 %	15 %	15 %	10 %	10 %	5 %	5 %	0 %	340,20
1602 90	C	25 %		20 %	20 %	15 %	15 %	10 %	10 %	5 %	5 %	0 %	7 828,42
1604 11	C	25 %		20 %	20 %	15 %	15 %	10 %	10 %	5 %	5 %	0 %	82,24
1604 12	C	25 %		20 %	20 %	15 %	15 %	10 %	10 %	5 %	5 %	0 %	0,00
1604 13	C	25 %		20 %	20 %	15 %	15 %	10 %	10 %	5 %	5 %	0 %	82,43
1604 15	C	25 %		20 %	20 %	15 %	15 %	10 %	10 %	5 %	5 %	0 %	119 868,58
1604 16	C	25 %		20 %	20 %	15 %	15 %	10 %	10 %	5 %	5 %	0 %	0,00
1604 30	C	25 %		20 %	20 %	15 %	15 %	10 %	10 %	5 %	5 %	0 %	0,00
1605 10	C	25 %		20 %	20 %	15 %	15 %	10 %	10 %	5 %	5 %	0 %	0,00
1605 30	C	25 %		20 %	20 %	15 %	15 %	10 %	10 %	5 %	5 %	0 %	0,00
1605 40	C	25 %		20 %	20 %	15 %	15 %	10 %	10 %	5 %	5 %	0 %	99,00
1704 10	C	25 %		20 %	20 %	15 %	15 %	10 %	10 %	5 %	5 %	0 %	84,01
1704 90	C	25 %		20 %	20 %	15 %	15 %	10 %	10 %	5 %	5 %	0 %	3 606,48
1806 31	C	25 %		20 %	20 %	15 %	15 %	10 %	10 %	5 %	5 %	0 %	5 772,31
1806 32	C	25 %		20 %	20 %	15 %	15 %	10 %	10 %	5 %	5 %	0 %	1 331,08
1806 90	C	25 %		20 %	20 %	15 %	15 %	10 %	10 %	5 %	5 %	0 %	9 332,30
1901 10	C	25 %		20 %	20 %	15 %	15 %	10 %	10 %	5 %	5 %	0 %	264 662,35
1901 20	C	25 %		20 %	20 %	15 %	15 %	10 %	10 %	5 %	5 %	0 %	0,00
1902 11	C	25 %		20 %	20 %	15 %	15 %	10 %	10 %	5 %	5 %	0 %	5 065,58
1902 19	C	25 %		20 %	20 %	15 %	15 %	10 %	10 %	5 %	5 %	0 %	63 897,23
1902 20	C	25 %		20 %	20 %	15 %	15 %	10 %	10 %	5 %	5 %	0 %	360,09
1902 30	C	25 %		20 %	20 %	15 %	15 %	10 %	10 %	5 %	5 %	0 %	14 899,73
1902 40	C	25 %		20 %	20 %	15 %	15 %	10 %	10 %	5 %	5 %	0 %	129,82
1904 10	C	25 %		20 %	20 %	15 %	15 %	10 %	10 %	5 %	5 %	0 %	1 662,25
1904 20	C	25 %		20 %	20 %	15 %	15 %	10 %	10 %	5 %	5 %	0 %	0,00
1904 30	C	25 %		20 %	20 %	15 %	15 %	10 %	10 %	5 %	5 %	0 %	0,00
1904 90	C	25 %		20 %	20 %	15 %	15 %	10 %	10 %	5 %	5 %	0 %	726,66
1905 10	C	25 %		20 %	20 %	15 %	15 %	10 %	10 %	5 %	5 %	0 %	0,00
1905 20	C	25 %		20 %	20 %	15 %	15 %	10 %	10 %	5 %	5 %	0 %	703,67

			Periodo preparatorio	% Riduzione tariffaria									
Comore — Prodotti finiti				20 %		40 %		60 %		80 %		100 %	Valore in USD
Codice SA	Cat.TEC	Tasso TEC	2008-2013	Dazio 2014	Dazio 2015	Dazio 2016	Dazio 2017	Dazio 2018	Dazio 2019	Dazio 2020	Dazio 2021	Dazio 2022	Media importazioni 2004-2006
1905 31	C	25 %		20 %	20 %	15 %	15 %	10 %	10 %	5 %	5 %	0 %	12 869,48
1905 32	C	25 %		20 %	20 %	15 %	15 %	10 %	10 %	5 %	5 %	0 %	3 302,67
1905 40	C	25 %		20 %	20 %	15 %	15 %	10 %	10 %	5 %	5 %	0 %	28,00
1905 90	C	25 %		20 %	20 %	15 %	15 %	10 %	10 %	5 %	5 %	0 %	24 968,87
2001 10	C	25 %		20 %	20 %	15 %	15 %	10 %	10 %	5 %	5 %	0 %	0,00
2001 90	C	25 %		20 %	20 %	15 %	15 %	10 %	10 %	5 %	5 %	0 %	1 343,00
2003 10	C	25 %		20 %	20 %	15 %	15 %	10 %	10 %	5 %	5 %	0 %	117,81
2003 20	C	25 %		20 %	20 %	15 %	15 %	10 %	10 %	5 %	5 %	0 %	0,00
2003 90	C	25 %		20 %	20 %	15 %	15 %	10 %	10 %	5 %	5 %	0 %	0,00
2004 10	C	25 %		20 %	20 %	15 %	15 %	10 %	10 %	5 %	5 %	0 %	3 793,34
2004 90	C	25 %		20 %	20 %	15 %	15 %	10 %	10 %	5 %	5 %	0 %	0,00
2005 10	C	25 %		20 %	20 %	15 %	15 %	10 %	10 %	5 %	5 %	0 %	4 727,20
2005 20	C	25 %		20 %	20 %	15 %	15 %	10 %	10 %	5 %	5 %	0 %	1 331,32
2005 40	C	25 %		20 %	20 %	15 %	15 %	10 %	10 %	5 %	5 %	0 %	533,68
2005 51	C	25 %		20 %	20 %	15 %	15 %	10 %	10 %	5 %	5 %	0 %	38,65
2005 59	C	25 %		20 %	20 %	15 %	15 %	10 %	10 %	5 %	5 %	0 %	2 109,36
2005 60	C	25 %		20 %	20 %	15 %	15 %	10 %	10 %	5 %	5 %	0 %	0,00
2005 70	C	25 %		20 %	20 %	15 %	15 %	10 %	10 %	5 %	5 %	0 %	35,80
2005 80	C	25 %		20 %	20 %	15 %	15 %	10 %	10 %	5 %	5 %	0 %	2 322,16
2005 90		25 %		20 %	20 %	15 %	15 %	10 %	10 %	5 %	5 %	0 %	32 343,99
2005 91	C	25 %		20 %	20 %	15 %	15 %	10 %	10 %	5 %	5 %	0 %	0,00
2005 99	C	25 %		20 %	20 %	15 %	15 %	10 %	10 %	5 %	5 %	0 %	0,00
2006 00	C	25 %		20 %	20 %	15 %	15 %	10 %	10 %	5 %	5 %	0 %	0,00
2007 10	C	25 %		20 %	20 %	15 %	15 %	10 %	10 %	5 %	5 %	0 %	455,02
2007 91	C	25 %		20 %	20 %	15 %	15 %	10 %	10 %	5 %	5 %	0 %	0,00
2007 99	C	25 %		20 %	20 %	15 %	15 %	10 %	10 %	5 %	5 %	0 %	2 111,93
2008 11	C	25 %		20 %	20 %	15 %	15 %	10 %	10 %	5 %	5 %	0 %	144,13
2008 19	C	25 %		20 %	20 %	15 %	15 %	10 %	10 %	5 %	5 %	0 %	474,68
2008 20	C	25 %		20 %	20 %	15 %	15 %	10 %	10 %	5 %	5 %	0 %	0,00
2008 30	C	25 %		20 %	20 %	15 %	15 %	10 %	10 %	5 %	5 %	0 %	0,00
2008 40	C	25 %		20 %	20 %	15 %	15 %	10 %	10 %	5 %	5 %	0 %	0,00
2008 50	C	25 %		20 %	20 %	15 %	15 %	10 %	10 %	5 %	5 %	0 %	0,00

			Periodo preparatorio	% Riduzione tariffaria									
Comore — Prodotti finiti				20 %		40 %		60 %		80 %		100 %	Valore in USD
Codice SA	Cat.TEC	Tasso TEC	2008-2013	Dazio 2014	Dazio 2015	Dazio 2016	Dazio 2017	Dazio 2018	Dazio 2019	Dazio 2020	Dazio 2021	Dazio 2022	Media importazioni 2004-2006
2008 60	C	25 %		20 %	20 %	15 %	15 %	10 %	10 %	5 %	5 %	0 %	0,00
2008 70	C	25 %		20 %	20 %	15 %	15 %	10 %	10 %	5 %	5 %	0 %	0,00
2008 80	C	25 %		20 %	20 %	15 %	15 %	10 %	10 %	5 %	5 %	0 %	0,00
2008 91	C	25 %		20 %	20 %	15 %	15 %	10 %	10 %	5 %	5 %	0 %	0,00
2008 92	C	25 %		20 %	20 %	15 %	15 %	10 %	10 %	5 %	5 %	0 %	15,33
2008 99	C	25 %		20 %	20 %	15 %	15 %	10 %	10 %	5 %	5 %	0 %	951,30
200911	C	25 %		20 %	20 %	15 %	15 %	10 %	10 %	5 %	5 %	0 %	18,70
2009 12	C	25 %		20 %	20 %	15 %	15 %	10 %	10 %	5 %	5 %	0 %	0,00
2009 19	C	25 %		20 %	20 %	15 %	15 %	10 %	10 %	5 %	5 %	0 %	5 578,02
2009 21	C	25 %		20 %	20 %	15 %	15 %	10 %	10 %	5 %	5 %	0 %	0,00
2009 29	C	25 %		20 %	20 %	15 %	15 %	10 %	10 %	5 %	5 %	0 %	0,00
2009 31	C	25 %		20 %	20 %	15 %	15 %	10 %	10 %	5 %	5 %	0 %	0,00
2009 39	C	25 %		20 %	20 %	15 %	15 %	10 %	10 %	5 %	5 %	0 %	16,86
2009 41	C	25 %		20 %	20 %	15 %	15 %	10 %	10 %	5 %	5 %	0 %	0,00
2009 49	C	25 %		20 %	20 %	15 %	15 %	10 %	10 %	5 %	5 %	0 %	0,00
2009 50	C	25 %		20 %	20 %	15 %	15 %	10 %	10 %	5 %	5 %	0 %	0,00
2009 61	C	25 %		20 %	20 %	15 %	15 %	10 %	10 %	5 %	5 %	0 %	0,00
2009 69	C	25 %		20 %	20 %	15 %	15 %	10 %	10 %	5 %	5 %	0 %	120,18
2009 71	C	25 %		20 %	20 %	15 %	15 %	10 %	10 %	5 %	5 %	0 %	103,87
2009 79	C	25 %		20 %	20 %	15 %	15 %	10 %	10 %	5 %	5 %	0 %	0,00
2009 80	C	25 %		20 %	20 %	15 %	15 %	10 %	10 %	5 %	5 %	0 %	13 265,51
2009 90	C	25 %		20 %	20 %	15 %	15 %	10 %	10 %	5 %	5 %	0 %	6 997,73
2101 11	C	25 %		20 %	20 %	15 %	15 %	10 %	10 %	5 %	5 %	0 %	410,21
2101 12	C	25 %		20 %	20 %	15 %	15 %	10 %	10 %	5 %	5 %	0 %	0,00
2101 20	C	25 %		20 %	20 %	15 %	15 %	10 %	10 %	5 %	5 %	0 %	0,00
2101 30	C	25 %		20 %	20 %	15 %	15 %	10 %	10 %	5 %	5 %	0 %	2 426,33
2103 10	C	25 %		20 %	20 %	15 %	15 %	10 %	10 %	5 %	5 %	0 %	0,00
2103 20	C	25 %		20 %	20 %	15 %	15 %	10 %	10 %	5 %	5 %	0 %	2 224,33
2103 30	C	25 %		20 %	20 %	15 %	15 %	10 %	10 %	5 %	5 %	0 %	4 335,47
2103 90	C	25 %		20 %	20 %	15 %	15 %	10 %	10 %	5 %	5 %	0 %	10 559,90
2104 10	C	25 %		20 %	20 %	15 %	15 %	10 %	10 %	5 %	5 %	0 %	627,95
2104 20	C	25 %		20 %	20 %	15 %	15 %	10 %	10 %	5 %	5 %	0 %	6 585,91

			Periodo preparatorio	% Riduzione tariffaria									
Comore — Prodotti finiti				20 %		40 %		60 %		80 %		100 %	Valore in USD
Codice SA	Cat.TEC	Tasso TEC	2008-2013	Dazio 2014	Dazio 2015	Dazio 2016	Dazio 2017	Dazio 2018	Dazio 2019	Dazio 2020	Dazio 2021	Dazio 2022	Media importazioni 2004-2006
2105 00	C	25 %		20 %	20 %	15 %	15 %	10 %	10 %	5 %	5 %	0 %	2 461,54
2106 10	C	25 %		20 %	20 %	15 %	15 %	10 %	10 %	5 %	5 %	0 %	1 474,20
2106 90	C	25 %		20 %	20 %	15 %	15 %	10 %	10 %	5 %	5 %	0 %	162 629,48
2201 10	C	25 %		20 %	20 %	15 %	15 %	10 %	10 %	5 %	5 %	0 %	81 251,55
2201 90	C	25 %		20 %	20 %	15 %	15 %	10 %	10 %	5 %	5 %	0 %	296,33
2202 10	C	25 %		20 %	20 %	15 %	15 %	10 %	10 %	5 %	5 %	0 %	31 594,24
2202 90	C	25 %		20 %	20 %	15 %	15 %	10 %	10 %	5 %	5 %	0 %	46 536,62
2203 00	C	25 %		20 %	20 %	15 %	15 %	10 %	10 %	5 %	5 %	0 %	120 930,41
2204 10	C	25 %		20 %	20 %	15 %	15 %	10 %	10 %	5 %	5 %	0 %	5 881,44
2204 21	C	25 %		20 %	20 %	15 %	15 %	10 %	10 %	5 %	5 %	0 %	48 693,37
2204 29	C	25 %		20 %	20 %	15 %	15 %	10 %	10 %	5 %	5 %	0 %	23 414,75
2204 30	C	25 %		20 %	20 %	15 %	15 %	10 %	10 %	5 %	5 %	0 %	0,00
2205 10	C	25 %		20 %	20 %	15 %	15 %	10 %	10 %	5 %	5 %	0 %	9 233,75
2205 90	C	25 %		20 %	20 %	15 %	15 %	10 %	10 %	5 %	5 %	0 %	159,67
2206 00	C	25 %		20 %	20 %	15 %	15 %	10 %	10 %	5 %	5 %	0 %	18,67
2208 20	C	25 %		20 %	20 %	15 %	15 %	10 %	10 %	5 %	5 %	0 %	2 309,81
2208 60	C	25 %		20 %	20 %	15 %	15 %	10 %	10 %	5 %	5 %	0 %	19 068,59
2208 70	C	25 %		20 %	20 %	15 %	15 %	10 %	10 %	5 %	5 %	0 %	24 275,16
2209 00	C	25 %		20 %	20 %	15 %	15 %	10 %	10 %	5 %	5 %	0 %	1 353,99
2309 10	C	25 %		20 %	20 %	15 %	15 %	10 %	10 %	5 %	5 %	0 %	1 480,33
2402 10	C	25 %		20 %	20 %	15 %	15 %	10 %	10 %	5 %	5 %	0 %	0,00
2402 90	C	25 %		20 %	20 %	15 %	15 %	10 %	10 %	5 %	5 %	0 %	0,00
2403 10	C	25 %		20 %	20 %	15 %	15 %	10 %	10 %	5 %	5 %	0 %	0,00
2403 91	C	25 %		20 %	20 %	15 %	15 %	10 %	10 %	5 %	5 %	0 %	0,00
2403 99	C	25 %		20 %	20 %	15 %	15 %	10 %	10 %	5 %	5 %	0 %	17,46
3004 31	C	25 %		20 %	20 %	15 %	15 %	10 %	10 %	5 %	5 %	0 %	0,00
3004 32	C	25 %		20 %	20 %	15 %	15 %	10 %	10 %	5 %	5 %	0 %	0,00
3004 39	C	25 %		20 %	20 %	15 %	15 %	10 %	10 %	5 %	5 %	0 %	0,00
3004 40	C	25 %		20 %	20 %	15 %	15 %	10 %	10 %	5 %	5 %	0 %	1 876,00
3004 90	C	25 %		20 %	20 %	15 %	15 %	10 %	10 %	5 %	5 %	0 %	792 759,06
3006 60	C	25 %		20 %	20 %	15 %	15 %	10 %	10 %	5 %	5 %	0 %	718,67
3006 91	C	25 %		20 %	20 %	15 %	15 %	10 %	10 %	5 %	5 %	0 %	0,00

			Periodo preparatorio	% Riduzione tariffaria									
Comore — Prodotti finiti				20 %		40 %		60 %		80 %		100 %	Valore in USD
Codice SA	Cat.TEC	Tasso TEC	2008-2013	Dazio 2014	Dazio 2015	Dazio 2016	Dazio 2017	Dazio 2018	Dazio 2019	Dazio 2020	Dazio 2021	Dazio 2022	Media importazioni 2004-2006
3213 10	C	25 %		20 %	20 %	15 %	15 %	10 %	10 %	5 %	5 %	0 %	365,00
3213 90	C	25 %		20 %	20 %	15 %	15 %	10 %	10 %	5 %	5 %	0 %	891,94
3303 00	C	25 %		20 %	20 %	15 %	15 %	10 %	10 %	5 %	5 %	0 %	6 095,46
3304 10	C	25 %		20 %	20 %	15 %	15 %	10 %	10 %	5 %	5 %	0 %	0,00
3304 20	C	25 %		20 %	20 %	15 %	15 %	10 %	10 %	5 %	5 %	0 %	0,00
3304 30	C	25 %		20 %	20 %	15 %	15 %	10 %	10 %	5 %	5 %	0 %	0,00
3304 91	C	25 %		20 %	20 %	15 %	15 %	10 %	10 %	5 %	5 %	0 %	282,25
3304 99	C	25 %		20 %	20 %	15 %	15 %	10 %	10 %	5 %	5 %	0 %	3 711,66
3305 10	C	25 %		20 %	20 %	15 %	15 %	10 %	10 %	5 %	5 %	0 %	2 504,82
3305 20	C	25 %		20 %	20 %	15 %	15 %	10 %	10 %	5 %	5 %	0 %	688,39
3305 30	C	25 %		20 %	20 %	15 %	15 %	10 %	10 %	5 %	5 %	0 %	16,75
3305 90	C	25 %		20 %	20 %	15 %	15 %	10 %	10 %	5 %	5 %	0 %	4 115,82
3306 10	C	25 %		20 %	20 %	15 %	15 %	10 %	10 %	5 %	5 %	0 %	1 910,19
3306 20	C	25 %		20 %	20 %	15 %	15 %	10 %	10 %	5 %	5 %	0 %	0,00
3306 90	C	25 %		20 %	20 %	15 %	15 %	10 %	10 %	5 %	5 %	0 %	0,00
3307 10	C	25 %		20 %	20 %	15 %	15 %	10 %	10 %	5 %	5 %	0 %	646,60
3307 20	C	25 %		20 %	20 %	15 %	15 %	10 %	10 %	5 %	5 %	0 %	7 605,35
3307 30	C	25 %		20 %	20 %	15 %	15 %	10 %	10 %	5 %	5 %	0 %	981,94
3307 41	C	25 %		20 %	20 %	15 %	15 %	10 %	10 %	5 %	5 %	0 %	0,00
3307 49	C	25 %		20 %	20 %	15 %	15 %	10 %	10 %	5 %	5 %	0 %	1 833,53
3307 90	C	25 %		20 %	20 %	15 %	15 %	10 %	10 %	5 %	5 %	0 %	406,09
3401 11	C	25 %		20 %	20 %	15 %	15 %	10 %	10 %	5 %	5 %	0 %	4 194,13
3401 19	C	25 %		20 %	20 %	15 %	15 %	10 %	10 %	5 %	5 %	0 %	2 361,12
3401 20	C	25 %		20 %	20 %	15 %	15 %	10 %	10 %	5 %	5 %	0 %	686,06
3401 30	C	25 %		20 %	20 %	15 %	15 %	10 %	10 %	5 %	5 %	0 %	0,00
3402 20	C	25 %		20 %	20 %	15 %	15 %	10 %	10 %	5 %	5 %	0 %	21 416,63
3402 90	C	25 %		20 %	20 %	15 %	15 %	10 %	10 %	5 %	5 %	0 %	5 946,35
3403 11	C	25 %		20 %	20 %	15 %	15 %	10 %	10 %	5 %	5 %	0 %	0,00
3403 19	C	25 %		20 %	20 %	15 %	15 %	10 %	10 %	5 %	5 %	0 %	0,00
3403 91	C	25 %		20 %	20 %	15 %	15 %	10 %	10 %	5 %	5 %	0 %	0,00
3403 99	C	25 %		20 %	20 %	15 %	15 %	10 %	10 %	5 %	5 %	0 %	8,31
3405 10	C	25 %		20 %	20 %	15 %	15 %	10 %	10 %	5 %	5 %	0 %	199,33

			Periodo preparatorio	% Riduzione tariffaria									
Comore — Prodotti finiti				20 %		40 %		60 %		80 %		100 %	Valore in USD
Codice SA	Cat.TEC	Tasso TEC	2008-2013	Dazio 2014	Dazio 2015	Dazio 2016	Dazio 2017	Dazio 2018	Dazio 2019	Dazio 2020	Dazio 2021	Dazio 2022	Media importazioni 2004-2006
3405 20	C	25 %		20 %	20 %	15 %	15 %	10 %	10 %	5 %	5 %	0 %	630,06
3405 30	C	25 %		20 %	20 %	15 %	15 %	10 %	10 %	5 %	5 %	0 %	36,74
3405 40	C	25 %		20 %	20 %	15 %	15 %	10 %	10 %	5 %	5 %	0 %	166,07
3405 90	C	25 %		20 %	20 %	15 %	15 %	10 %	10 %	5 %	5 %	0 %	69,47
3406 00	C	25 %		20 %	20 %	15 %	15 %	10 %	10 %	5 %	5 %	0 %	372,97
3605 00	C	25 %		20 %	20 %	15 %	15 %	10 %	10 %	5 %	5 %	0 %	0,00
3606 10	C	25 %		20 %	20 %	15 %	15 %	10 %	10 %	5 %	5 %	0 %	1 603,45
3701 20	C	25 %		20 %	20 %	15 %	15 %	10 %	10 %	5 %	5 %	0 %	0,00
3701 30	C	25 %		20 %	20 %	15 %	15 %	10 %	10 %	5 %	5 %	0 %	0,00
3701 91	C	25 %		20 %	20 %	15 %	15 %	10 %	10 %	5 %	5 %	0 %	0,00
3701 99	C	25 %		20 %	20 %	15 %	15 %	10 %	10 %	5 %	5 %	0 %	0,00
3702 31	C	25 %		20 %	20 %	15 %	15 %	10 %	10 %	5 %	5 %	0 %	0,00
3702 32	C	25 %		20 %	20 %	15 %	15 %	10 %	10 %	5 %	5 %	0 %	0,00
3702 39	C	25 %		20 %	20 %	15 %	15 %	10 %	10 %	5 %	5 %	0 %	0,00
3702 41	C	25 %		20 %	20 %	15 %	15 %	10 %	10 %	5 %	5 %	0 %	0,00
3702 42	C	25 %		20 %	20 %	15 %	15 %	10 %	10 %	5 %	5 %	0 %	0,00
3702 51	C	25 %		20 %	20 %	15 %	15 %	10 %	10 %	5 %	5 %	0 %	0,00
3702 52	C	25 %		20 %	20 %	15 %	15 %	10 %	10 %	5 %	5 %	0 %	0,00
3702 53	C	25 %		20 %	20 %	15 %	15 %	10 %	10 %	5 %	5 %	0 %	0,00
3702 54	C	25 %		20 %	20 %	15 %	15 %	10 %	10 %	5 %	5 %	0 %	0,00
3702 55	C	25 %		20 %	20 %	15 %	15 %	10 %	10 %	5 %	5 %	0 %	0,00
3702 56	C	25 %		20 %	20 %	15 %	15 %	10 %	10 %	5 %	5 %	0 %	0,00
3702 91	C	25 %		20 %	20 %	15 %	15 %	10 %	10 %	5 %	5 %	0 %	0,00
370293	C	25 %		20 %	20 %	15 %	15 %	10 %	10 %	5 %	5 %	0 %	0,00
3702 94	C	25 %		20 %	20 %	15 %	15 %	10 %	10 %	5 %	5 %	0 %	0,00
3702 95	C	25 %		20 %	20 %	15 %	15 %	10 %	10 %	5 %	5 %	0 %	0,00
3703 10	C	25 %		20 %	20 %	15 %	15 %	10 %	10 %	5 %	5 %	0 %	21,33
3703 20	C	25 %		20 %	20 %	15 %	15 %	10 %	10 %	5 %	5 %	0 %	0,00
3703 90	C	25 %		20 %	20 %	15 %	15 %	10 %	10 %	5 %	5 %	0 %	0,00
3705 90	C	25 %		20 %	20 %	15 %	15 %	10 %	10 %	5 %	5 %	0 %	0,00
3706 10	C	25 %		20 %	20 %	15 %	15 %	10 %	10 %	5 %	5 %	0 %	0,00
3706 90	C	25 %		20 %	20 %	15 %	15 %	10 %	10 %	5 %	5 %	0 %	0,00

			Periodo preparatorio	% Riduzione tariffaria									
Comore — Prodotti finiti				20 %		40 %		60 %		80 %		100 %	Valore in USD
Codice SA	Cat.TEC	Tasso TEC	2008-2013	Dazio 2014	Dazio 2015	Dazio 2016	Dazio 2017	Dazio 2018	Dazio 2019	Dazio 2020	Dazio 2021	Dazio 2022	Media importazioni 2004-2006
3808 10	C	25 %		20 %	20 %	15 %	15 %	10 %	10 %	5 %	5 %	0 %	1 076,15
3808 93	C	25 %		20 %	20 %	15 %	15 %	10 %	10 %	5 %	5 %	0 %	0,00
3917 40	C	25 %		20 %	20 %	15 %	15 %	10 %	10 %	5 %	5 %	0 %	6 027,20
3918 10	C	25 %		20 %	20 %	15 %	15 %	10 %	10 %	5 %	5 %	0 %	133,72
3918 90	C	25 %		20 %	20 %	15 %	15 %	10 %	10 %	5 %	5 %	0 %	474,36
3922 10	C	25 %		20 %	20 %	15 %	15 %	10 %	10 %	5 %	5 %	0 %	637,67
3922 20	C	25 %		20 %	20 %	15 %	15 %	10 %	10 %	5 %	5 %	0 %	76,40
3924 10	C	25 %		20 %	20 %	15 %	15 %	10 %	10 %	5 %	5 %	0 %	2 099,35
3924 90	C	25 %		20 %	20 %	15 %	15 %	10 %	10 %	5 %	5 %	0 %	6 405,51
3925 20	C	25 %		20 %	20 %	15 %	15 %	10 %	10 %	5 %	5 %	0 %	12,11
3925 30	C	25 %		20 %	20 %	15 %	15 %	10 %	10 %	5 %	5 %	0 %	20,00
3925 90	C	25 %		20 %	20 %	15 %	15 %	10 %	10 %	5 %	5 %	0 %	3 410,04
3926 20	C	25 %		20 %	20 %	15 %	15 %	10 %	10 %	5 %	5 %	0 %	205,26
3926 30	C	25 %		20 %	20 %	15 %	15 %	10 %	10 %	5 %	5 %	0 %	0,00
3926 40	C	25 %		20 %	20 %	15 %	15 %	10 %	10 %	5 %	5 %	0 %	8,33
3926 90	C	25 %		20 %	20 %	15 %	15 %	10 %	10 %	5 %	5 %	0 %	29 196,34
4014 10	C	25 %		20 %	20 %	15 %	15 %	10 %	10 %	5 %	5 %	0 %	9 594,50
4015 19	C	25 %		20 %	20 %	15 %	15 %	10 %	10 %	5 %	5 %	0 %	25,00
4015 90	C	25 %		20 %	20 %	15 %	15 %	10 %	10 %	5 %	5 %	0 %	0,00
4016 10	C	25 %		20 %	20 %	15 %	15 %	10 %	10 %	5 %	5 %	0 %	406,20
4016 91	C	25 %		20 %	20 %	15 %	15 %	10 %	10 %	5 %	5 %	0 %	168,22
4016 92	C	25 %		20 %	20 %	15 %	15 %	10 %	10 %	5 %	5 %	0 %	352,08
4016 95	C	25 %		20 %	20 %	15 %	15 %	10 %	10 %	5 %	5 %	0 %	8,28
4201 00	C	25 %		20 %	20 %	15 %	15 %	10 %	10 %	5 %	5 %	0 %	0,00
4202 11	C	25 %		20 %	20 %	15 %	15 %	10 %	10 %	5 %	5 %	0 %	5,72
4202 12	C	25 %		20 %	20 %	15 %	15 %	10 %	10 %	5 %	5 %	0 %	122,67
4202 19	C	25 %		20 %	20 %	15 %	15 %	10 %	10 %	5 %	5 %	0 %	8,33
4202 21	C	25 %		20 %	20 %	15 %	15 %	10 %	10 %	5 %	5 %	0 %	82,01
4202 22	C	25 %		20 %	20 %	15 %	15 %	10 %	10 %	5 %	5 %	0 %	0,00
4202 29	C	25 %		20 %	20 %	15 %	15 %	10 %	10 %	5 %	5 %	0 %	1 096,24
4202 31	C	25 %		20 %	20 %	15 %	15 %	10 %	10 %	5 %	5 %	0 %	0,00
4202 32	C	25 %		20 %	20 %	15 %	15 %	10 %	10 %	5 %	5 %	0 %	1 777,42

			Periodo preparatorio	% Riduzione tariffaria									
Comore — Prodotti finiti				20 %		40 %		60 %		80 %		100 %	Valore in USD
Codice SA	Cat.TEC	Tasso TEC	2008-2013	Dazio 2014	Dazio 2015	Dazio 2016	Dazio 2017	Dazio 2018	Dazio 2019	Dazio 2020	Dazio 2021	Dazio 2022	Media importazioni 2004-2006
4202 39	C	25 %		20 %	20 %	15 %	15 %	10 %	10 %	5 %	5 %	0 %	0,00
4202 91	C	25 %		20 %	20 %	15 %	15 %	10 %	10 %	5 %	5 %	0 %	0,00
4202 92	C	25 %		20 %	20 %	15 %	15 %	10 %	10 %	5 %	5 %	0 %	17,58
4202 99	C	25 %		20 %	20 %	15 %	15 %	10 %	10 %	5 %	5 %	0 %	0,00
4203 10	C	25 %		20 %	20 %	15 %	15 %	10 %	10 %	5 %	5 %	0 %	0,00
4203 21	C	25 %		20 %	20 %	15 %	15 %	10 %	10 %	5 %	5 %	0 %	0,00
4203 29	C	25 %		20 %	20 %	15 %	15 %	10 %	10 %	5 %	5 %	0 %	3,06
4203 30	C	25 %		20 %	20 %	15 %	15 %	10 %	10 %	5 %	5 %	0 %	0,00
4203 40	C	25 %		20 %	20 %	15 %	15 %	10 %	10 %	5 %	5 %	0 %	0,00
4205 00	C	25 %		20 %	20 %	15 %	15 %	10 %	10 %	5 %	5 %	0 %	0,00
4303 10	C	25 %		20 %	20 %	15 %	15 %	10 %	10 %	5 %	5 %	0 %	0,00
4303 90	C	25 %		20 %	20 %	15 %	15 %	10 %	10 %	5 %	5 %	0 %	0,00
4304 00	C	25 %		20 %	20 %	15 %	15 %	10 %	10 %	5 %	5 %	0 %	0,00
4414 00	C	25 %		20 %	20 %	15 %	15 %	10 %	10 %	5 %	5 %	0 %	7,48
4415 10	C	25 %		20 %	20 %	15 %	15 %	10 %	10 %	5 %	5 %	0 %	0,00
4415 20	C	25 %		20 %	20 %	15 %	15 %	10 %	10 %	5 %	5 %	0 %	0,00
4419 00	C	25 %		20 %	20 %	15 %	15 %	10 %	10 %	5 %	5 %	0 %	152,93
4420 10	C	25 %		20 %	20 %	15 %	15 %	10 %	10 %	5 %	5 %	0 %	0,00
4420 90	C	25 %		20 %	20 %	15 %	15 %	10 %	10 %	5 %	5 %	0 %	90,53
4421 10	C	25 %		20 %	20 %	15 %	15 %	10 %	10 %	5 %	5 %	0 %	31,67
4601 21	C	25 %		20 %	20 %	15 %	15 %	10 %	10 %	5 %	5 %	0 %	0,00
4601 22	C	25 %		20 %	20 %	15 %	15 %	10 %	10 %	5 %	5 %	0 %	0,00
4601 29	C	25 %		20 %	20 %	15 %	15 %	10 %	10 %	5 %	5 %	0 %	0,00
4601 92	C	25 %		20 %	20 %	15 %	15 %	10 %	10 %	5 %	5 %	0 %	0,00
4601 93	C	25 %		20 %	20 %	15 %	15 %	10 %	10 %	5 %	5 %	0 %	0,00
4601 94	C	25 %		20 %	20 %	15 %	15 %	10 %	10 %	5 %	5 %	0 %	0,00
4601 99	C	25 %		20 %	20 %	15 %	15 %	10 %	10 %	5 %	5 %	0 %	0,00
4602 11	C	25 %		20 %	20 %	15 %	15 %	10 %	10 %	5 %	5 %	0 %	0,00
4602 12	C	25 %		20 %	20 %	15 %	15 %	10 %	10 %	5 %	5 %	0 %	0,00
4602 19	C	25 %		20 %	20 %	15 %	15 %	10 %	10 %	5 %	5 %	0 %	0,00
4602 90	C	25 %		20 %	20 %	15 %	15 %	10 %	10 %	5 %	5 %	0 %	0,00
4813 10	C	25 %		20 %	20 %	15 %	15 %	10 %	10 %	5 %	5 %	0 %	0,00

			Periodo preparatorio	% Riduzione tariffaria									
Comore — Prodotti finiti				20 %		40 %		60 %		80 %		100 %	Valore in USD
Codice SA	Cat.TEC	Tasso TEC	2008-2013	Dazio 2014	Dazio 2015	Dazio 2016	Dazio 2017	Dazio 2018	Dazio 2019	Dazio 2020	Dazio 2021	Dazio 2022	Media importazioni 2004-2006
4816 10	C	25 %		20 %	20 %	15 %	15 %	10 %	10 %	5 %	5 %	0 %	52,81
4817 10	C	25 %		20 %	20 %	15 %	15 %	10 %	10 %	5 %	5 %	0 %	11 695,36
4817 20	C	25 %		20 %	20 %	15 %	15 %	10 %	10 %	5 %	5 %	0 %	10,67
4817 30	C	25 %		20 %	20 %	15 %	15 %	10 %	10 %	5 %	5 %	0 %	0,00
4818 10	C	25 %		20 %	20 %	15 %	15 %	10 %	10 %	5 %	5 %	0 %	1 931,64
4818 20	C	25 %		20 %	20 %	15 %	15 %	10 %	10 %	5 %	5 %	0 %	1 545,71
4818 30	C	25 %		20 %	20 %	15 %	15 %	10 %	10 %	5 %	5 %	0 %	276,33
4818 40	C	25 %		20 %	20 %	15 %	15 %	10 %	10 %	5 %	5 %	0 %	7 816,37
4818 50	C	25 %		20 %	20 %	15 %	15 %	10 %	10 %	5 %	5 %	0 %	11,00
4818 90	C	25 %		20 %	20 %	15 %	15 %	10 %	10 %	5 %	5 %	0 %	7 465,64
4819 10	C	25 %		20 %	20 %	15 %	15 %	10 %	10 %	5 %	5 %	0 %	531,30
4819 20	C	25 %		20 %	20 %	15 %	15 %	10 %	10 %	5 %	5 %	0 %	3 219,71
4819 30	C	25 %		20 %	20 %	15 %	15 %	10 %	10 %	5 %	5 %	0 %	0,00
4819 40	C	25 %		20 %	20 %	15 %	15 %	10 %	10 %	5 %	5 %	0 %	199,42
4820 10	C	25 %		20 %	20 %	15 %	15 %	10 %	10 %	5 %	5 %	0 %	17 681,82
4820 20	C	25 %		20 %	20 %	15 %	15 %	10 %	10 %	5 %	5 %	0 %	47 577,12
4820 50	C	25 %		20 %	20 %	15 %	15 %	10 %	10 %	5 %	5 %	0 %	0,00
4823 19	C	25 %		20 %	20 %	15 %	15 %	10 %	10 %	5 %	5 %	0 %	456,33
4823 60		25 %		20 %	20 %	15 %	15 %	10 %	10 %	5 %	5 %	0 %	81,78
4823 61	C	25 %		20 %	20 %	15 %	15 %	10 %	10 %	5 %	5 %	0 %	0,00
4823 69	C	25 %		20 %	20 %	15 %	15 %	10 %	10 %	5 %	5 %	0 %	0,00
4823 70	C	25 %		20 %	20 %	15 %	15 %	10 %	10 %	5 %	5 %	0 %	508,17
4823 90	C	25 %		20 %	20 %	15 %	15 %	10 %	10 %	5 %	5 %	0 %	958,33
4901 10	C	25 %		20 %	20 %	15 %	15 %	10 %	10 %	5 %	5 %	0 %	4 957,94
4901 91	C	25 %		20 %	20 %	15 %	15 %	10 %	10 %	5 %	5 %	0 %	1 808,28
4901 99	C	25 %		20 %	20 %	15 %	15 %	10 %	10 %	5 %	5 %	0 %	49 789,11
4902 10	C	25 %		20 %	20 %	15 %	15 %	10 %	10 %	5 %	5 %	0 %	1 684,67
4902 90	C	25 %		20 %	20 %	15 %	15 %	10 %	10 %	5 %	5 %	0 %	15 454,85
4903 00	C	25 %		20 %	20 %	15 %	15 %	10 %	10 %	5 %	5 %	0 %	70,57
4904 00	C	25 %		20 %	20 %	15 %	15 %	10 %	10 %	5 %	5 %	0 %	0,00
4905 10	C	25 %		20 %	20 %	15 %	15 %	10 %	10 %	5 %	5 %	0 %	0,00
4905 91	C	25 %		20 %	20 %	15 %	15 %	10 %	10 %	5 %	5 %	0 %	1 703,67

			Periodo preparatorio	% Riduzione tariffaria									
Comore — Prodotti finiti				20 %		40 %		60 %		80 %		100 %	Valore in USD
Codice SA	Cat.TEC	Tasso TEC	2008-2013	Dazio 2014	Dazio 2015	Dazio 2016	Dazio 2017	Dazio 2018	Dazio 2019	Dazio 2020	Dazio 2021	Dazio 2022	Media importazioni 2004-2006
4905 99	C	25 %		20 %	20 %	15 %	15 %	10 %	10 %	5 %	5 %	0 %	29,13
4908 90	C	25 %		20 %	20 %	15 %	15 %	10 %	10 %	5 %	5 %	0 %	0,00
4909 00	C	25 %		20 %	20 %	15 %	15 %	10 %	10 %	5 %	5 %	0 %	827,95
4910 00	C	25 %		20 %	20 %	15 %	15 %	10 %	10 %	5 %	5 %	0 %	6 487,24
4911 91	C	25 %		20 %	20 %	15 %	15 %	10 %	10 %	5 %	5 %	0 %	0,00
5006 00	C	25 %		20 %	20 %	15 %	15 %	10 %	10 %	5 %	5 %	0 %	0,00
5109 10	C	25 %		20 %	20 %	15 %	15 %	10 %	10 %	5 %	5 %	0 %	0,00
5109 90	C	25 %		20 %	20 %	15 %	15 %	10 %	10 %	5 %	5 %	0 %	0,00
5204 20	C	25 %		20 %	20 %	15 %	15 %	10 %	10 %	5 %	5 %	0 %	0,00
5207 10	C	25 %		20 %	20 %	15 %	15 %	10 %	10 %	5 %	5 %	0 %	0,00
5207 90	C	25 %		20 %	20 %	15 %	15 %	10 %	10 %	5 %	5 %	0 %	0,00
5511 10	C	25 %		20 %	20 %	15 %	15 %	10 %	10 %	5 %	5 %	0 %	0,00
5511 20	C	25 %		20 %	20 %	15 %	15 %	10 %	10 %	5 %	5 %	0 %	0,00
5511 30	C	25 %		20 %	20 %	15 %	15 %	10 %	10 %	5 %	5 %	0 %	0,00
5601 10	C	25 %		20 %	20 %	15 %	15 %	10 %	10 %	5 %	5 %	0 %	4,11
5701 10	C	25 %		20 %	20 %	15 %	15 %	10 %	10 %	5 %	5 %	0 %	20,40
5701 90	C	25 %		20 %	20 %	15 %	15 %	10 %	10 %	5 %	5 %	0 %	154,58
5702 10	C	25 %		20 %	20 %	15 %	15 %	10 %	10 %	5 %	5 %	0 %	336,57
5702 20	C	25 %		20 %	20 %	15 %	15 %	10 %	10 %	5 %	5 %	0 %	3,78
5702 31	C	25 %		20 %	20 %	15 %	15 %	10 %	10 %	5 %	5 %	0 %	4,00
5702 32	C	25 %		20 %	20 %	15 %	15 %	10 %	10 %	5 %	5 %	0 %	4,00
5702 39	C	25 %		20 %	20 %	15 %	15 %	10 %	10 %	5 %	5 %	0 %	61,87
5702 41	C	25 %		20 %	20 %	15 %	15 %	10 %	10 %	5 %	5 %	0 %	21,18
5702 42	C	25 %		20 %	20 %	15 %	15 %	10 %	10 %	5 %	5 %	0 %	24,92
5702 49	C	25 %		20 %	20 %	15 %	15 %	10 %	10 %	5 %	5 %	0 %	16,33
5702 50	C	25 %		20 %	20 %	15 %	15 %	10 %	10 %	5 %	5 %	0 %	0,00
5702 51	C	25 %		20 %	20 %	15 %	15 %	10 %	10 %	5 %	5 %	0 %	8,22
5702 91	C	25 %		20 %	20 %	15 %	15 %	10 %	10 %	5 %	5 %	0 %	0,00
5702 92	C	25 %		20 %	20 %	15 %	15 %	10 %	10 %	5 %	5 %	0 %	0,00
5702 99	C	25 %		20 %	20 %	15 %	15 %	10 %	10 %	5 %	5 %	0 %	12,85
5703 10	C	25 %		20 %	20 %	15 %	15 %	10 %	10 %	5 %	5 %	0 %	461,37
5703 20	C	25 %		20 %	20 %	15 %	15 %	10 %	10 %	5 %	5 %	0 %	97,67

			Periodo preparatorio	% Riduzione tariffaria									
Comore — Prodotti finiti				20 %		40 %		60 %		80 %		100 %	Valore in USD
Codice SA	Cat.TEC	Tasso TEC	2008-2013	Dazio 2014	Dazio 2015	Dazio 2016	Dazio 2017	Dazio 2018	Dazio 2019	Dazio 2020	Dazio 2021	Dazio 2022	Media importazioni 2004-2006
5703 30	C	25 %		20 %	20 %	15 %	15 %	10 %	10 %	5 %	5 %	0 %	132,75
5703 90	C	25 %		20 %	20 %	15 %	15 %	10 %	10 %	5 %	5 %	0 %	564,10
5704 10	C	25 %		20 %	20 %	15 %	15 %	10 %	10 %	5 %	5 %	0 %	52,88
5704 90	C	25 %		20 %	20 %	15 %	15 %	10 %	10 %	5 %	5 %	0 %	84,80
5705 00	C	25 %		20 %	20 %	15 %	15 %	10 %	10 %	5 %	5 %	0 %	951,62
5805 00	C	25 %		20 %	20 %	15 %	15 %	10 %	10 %	5 %	5 %	0 %	205,44
5904 10	C	25 %		20 %	20 %	15 %	15 %	10 %	10 %	5 %	5 %	0 %	0,00
5904 90	C	25 %		20 %	20 %	15 %	15 %	10 %	10 %	5 %	5 %	0 %	0,00
5905 00	C	25 %		20 %	20 %	15 %	15 %	10 %	10 %	5 %	5 %	0 %	0,00
5909 00	C	25 %		20 %	20 %	15 %	15 %	10 %	10 %	5 %	5 %	0 %	0,00
6101 20	C	25 %		20 %	20 %	15 %	15 %	10 %	10 %	5 %	5 %	0 %	0,00
6101 30	C	25 %		20 %	20 %	15 %	15 %	10 %	10 %	5 %	5 %	0 %	0,00
6101 90	C	25 %		20 %	20 %	15 %	15 %	10 %	10 %	5 %	5 %	0 %	0,00
6102 10	C	25 %		20 %	20 %	15 %	15 %	10 %	10 %	5 %	5 %	0 %	0,00
6102 20	C	25 %		20 %	20 %	15 %	15 %	10 %	10 %	5 %	5 %	0 %	0,00
6102 30	C	25 %		20 %	20 %	15 %	15 %	10 %	10 %	5 %	5 %	0 %	0,00
6102 90	C	25 %		20 %	20 %	15 %	15 %	10 %	10 %	5 %	5 %	0 %	0,00
6103 10	C	25 %		20 %	20 %	15 %	15 %	10 %	10 %	5 %	5 %	0 %	0,00
6103 22	C	25 %		20 %	20 %	15 %	15 %	10 %	10 %	5 %	5 %	0 %	0,00
6103 23	C	25 %		20 %	20 %	15 %	15 %	10 %	10 %	5 %	5 %	0 %	0,00
6103 29	C	25 %		20 %	20 %	15 %	15 %	10 %	10 %	5 %	5 %	0 %	0,00
6103 31	C	25 %		20 %	20 %	15 %	15 %	10 %	10 %	5 %	5 %	0 %	0,00
6103 32	C	25 %		20 %	20 %	15 %	15 %	10 %	10 %	5 %	5 %	0 %	0,00
6103 33	C	25 %		20 %	20 %	15 %	15 %	10 %	10 %	5 %	5 %	0 %	4,00
6103 39	C	25 %		20 %	20 %	15 %	15 %	10 %	10 %	5 %	5 %	0 %	0,00
6103 41	C	25 %		20 %	20 %	15 %	15 %	10 %	10 %	5 %	5 %	0 %	0,00
6103 42	C	25 %		20 %	20 %	15 %	15 %	10 %	10 %	5 %	5 %	0 %	0,00
6103 43	C	25 %		20 %	20 %	15 %	15 %	10 %	10 %	5 %	5 %	0 %	0,00
6103 49	C	25 %		20 %	20 %	15 %	15 %	10 %	10 %	5 %	5 %	0 %	0,00
6104 13	C	25 %		20 %	20 %	15 %	15 %	10 %	10 %	5 %	5 %	0 %	0,00
6104 19	C	25 %		20 %	20 %	15 %	15 %	10 %	10 %	5 %	5 %	0 %	0,00
6104 21	C	25 %		20 %	20 %	15 %	15 %	10 %	10 %	5 %	5 %	0 %	3,67

			Periodo preparatorio	% Riduzione tariffaria									
Comore — Prodotti finiti				20 %		40 %		60 %		80 %		100 %	Valore in USD
Codice SA	Cat.TEC	Tasso TEC	2008-2013	Dazio 2014	Dazio 2015	Dazio 2016	Dazio 2017	Dazio 2018	Dazio 2019	Dazio 2020	Dazio 2021	Dazio 2022	Media importazioni 2004-2006
6104 22	C	25 %		20 %	20 %	15 %	15 %	10 %	10 %	5 %	5 %	0 %	0,00
6104 23	C	25 %		20 %	20 %	15 %	15 %	10 %	10 %	5 %	5 %	0 %	8,00
6104 29	C	25 %		20 %	20 %	15 %	15 %	10 %	10 %	5 %	5 %	0 %	0,00
6104 31	C	25 %		20 %	20 %	15 %	15 %	10 %	10 %	5 %	5 %	0 %	0,00
6104 32	C	25 %		20 %	20 %	15 %	15 %	10 %	10 %	5 %	5 %	0 %	0,00
6104 33	C	25 %		20 %	20 %	15 %	15 %	10 %	10 %	5 %	5 %	0 %	0,00
6104 39	C	25 %		20 %	20 %	15 %	15 %	10 %	10 %	5 %	5 %	0 %	0,00
6104 41	C	25 %		20 %	20 %	15 %	15 %	10 %	10 %	5 %	5 %	0 %	2,00
6104 42	C	25 %		20 %	20 %	15 %	15 %	10 %	10 %	5 %	5 %	0 %	38,33
6104 43	C	25 %		20 %	20 %	15 %	15 %	10 %	10 %	5 %	5 %	0 %	0,00
6104 44	C	25 %		20 %	20 %	15 %	15 %	10 %	10 %	5 %	5 %	0 %	0,00
6104 49	C	25 %		20 %	20 %	15 %	15 %	10 %	10 %	5 %	5 %	0 %	0,00
6104 51	C	25 %		20 %	20 %	15 %	15 %	10 %	10 %	5 %	5 %	0 %	3,67
6104 52	C	25 %		20 %	20 %	15 %	15 %	10 %	10 %	5 %	5 %	0 %	0,00
6104 53	C	25 %		20 %	20 %	15 %	15 %	10 %	10 %	5 %	5 %	0 %	0,00
6104 59	C	25 %		20 %	20 %	15 %	15 %	10 %	10 %	5 %	5 %	0 %	11,67
6104 61	C	25 %		20 %	20 %	15 %	15 %	10 %	10 %	5 %	5 %	0 %	0,00
6104 62	C	25 %		20 %	20 %	15 %	15 %	10 %	10 %	5 %	5 %	0 %	0,00
6104 63	C	25 %		20 %	20 %	15 %	15 %	10 %	10 %	5 %	5 %	0 %	0,00
6104 69	C	25 %		20 %	20 %	15 %	15 %	10 %	10 %	5 %	5 %	0 %	0,00
6105 10	C	25 %		20 %	20 %	15 %	15 %	10 %	10 %	5 %	5 %	0 %	4,33
6105 20	C	25 %		20 %	20 %	15 %	15 %	10 %	10 %	5 %	5 %	0 %	0,00
6105 90	C	25 %		20 %	20 %	15 %	15 %	10 %	10 %	5 %	5 %	0 %	0,00
6106 10	C	25 %		20 %	20 %	15 %	15 %	10 %	10 %	5 %	5 %	0 %	22,00
6106 20	C	25 %		20 %	20 %	15 %	15 %	10 %	10 %	5 %	5 %	0 %	0,00
6106 90	C	25 %		20 %	20 %	15 %	15 %	10 %	10 %	5 %	5 %	0 %	214,00
6107 11	C	25 %		20 %	20 %	15 %	15 %	10 %	10 %	5 %	5 %	0 %	0,00
6107 12	C	25 %		20 %	20 %	15 %	15 %	10 %	10 %	5 %	5 %	0 %	0,00
6107 19	C	25 %		20 %	20 %	15 %	15 %	10 %	10 %	5 %	5 %	0 %	0,00
6107 21	C	25 %		20 %	20 %	15 %	15 %	10 %	10 %	5 %	5 %	0 %	0,00
6107 22	C	25 %		20 %	20 %	15 %	15 %	10 %	10 %	5 %	5 %	0 %	0,00
6107 29	C	25 %		20 %	20 %	15 %	15 %	10 %	10 %	5 %	5 %	0 %	0,00

			Periodo preparatorio	% Riduzione tariffaria									
Comore — Prodotti finiti				20 %		40 %		60 %		80 %		100 %	Valore in USD
Codice SA	Cat.TEC	Tasso TEC	2008-2013	Dazio 2014	Dazio 2015	Dazio 2016	Dazio 2017	Dazio 2018	Dazio 2019	Dazio 2020	Dazio 2021	Dazio 2022	Media importazioni 2004-2006
6107 91	C	25 %		20 %	20 %	15 %	15 %	10 %	10 %	5 %	5 %	0 %	78,37
6107 99	C	25 %		20 %	20 %	15 %	15 %	10 %	10 %	5 %	5 %	0 %	1 162,00
6108 11	C	25 %		20 %	20 %	15 %	15 %	10 %	10 %	5 %	5 %	0 %	0,00
6108 19	C	25 %		20 %	20 %	15 %	15 %	10 %	10 %	5 %	5 %	0 %	0,00
6108 21	C	25 %		20 %	20 %	15 %	15 %	10 %	10 %	5 %	5 %	0 %	7,00
6108 22	C	25 %		20 %	20 %	15 %	15 %	10 %	10 %	5 %	5 %	0 %	0,00
6108 29	C	25 %		20 %	20 %	15 %	15 %	10 %	10 %	5 %	5 %	0 %	0,00
6108 31	C	25 %		20 %	20 %	15 %	15 %	10 %	10 %	5 %	5 %	0 %	0,00
6108 32	C	25 %		20 %	20 %	15 %	15 %	10 %	10 %	5 %	5 %	0 %	0,00
6108 39	C	25 %		20 %	20 %	15 %	15 %	10 %	10 %	5 %	5 %	0 %	0,00
6108 91	C	25 %		20 %	20 %	15 %	15 %	10 %	10 %	5 %	5 %	0 %	7,33
6108 92	C	25 %		20 %	20 %	15 %	15 %	10 %	10 %	5 %	5 %	0 %	40,67
6108 99	C	25 %		20 %	20 %	15 %	15 %	10 %	10 %	5 %	5 %	0 %	0,00
6109 10	C	25 %		20 %	20 %	15 %	15 %	10 %	10 %	5 %	5 %	0 %	234,81
6109 90	C	25 %		20 %	20 %	15 %	15 %	10 %	10 %	5 %	5 %	0 %	24,33
6110 11	C	25 %		20 %	20 %	15 %	15 %	10 %	10 %	5 %	5 %	0 %	0,00
6110 12	C	25 %		20 %	20 %	15 %	15 %	10 %	10 %	5 %	5 %	0 %	0,00
6110 19	C	25 %		20 %	20 %	15 %	15 %	10 %	10 %	5 %	5 %	0 %	0,00
6110 20	C	25 %		20 %	20 %	15 %	15 %	10 %	10 %	5 %	5 %	0 %	604,80
6110 30	C	25 %		20 %	20 %	15 %	15 %	10 %	10 %	5 %	5 %	0 %	0,00
6110 90	C	25 %		20 %	20 %	15 %	15 %	10 %	10 %	5 %	5 %	0 %	0,00
6111 10	C	25 %		20 %	20 %	15 %	15 %	10 %	10 %	5 %	5 %	0 %	269,82
6111 20	C	25 %		20 %	20 %	15 %	15 %	10 %	10 %	5 %	5 %	0 %	473,76
6111 30	C	25 %		20 %	20 %	15 %	15 %	10 %	10 %	5 %	5 %	0 %	0,00
6111 90	C	25 %		20 %	20 %	15 %	15 %	10 %	10 %	5 %	5 %	0 %	63,45
6112 11	C	25 %		20 %	20 %	15 %	15 %	10 %	10 %	5 %	5 %	0 %	0,00
6112 12	C	25 %		20 %	20 %	15 %	15 %	10 %	10 %	5 %	5 %	0 %	0,00
6112 19	C	25 %		20 %	20 %	15 %	15 %	10 %	10 %	5 %	5 %	0 %	0,00
6112 20	C	25 %		20 %	20 %	15 %	15 %	10 %	10 %	5 %	5 %	0 %	0,00
6112 31	C	25 %		20 %	20 %	15 %	15 %	10 %	10 %	5 %	5 %	0 %	0,00
6112 39	C	25 %		20 %	20 %	15 %	15 %	10 %	10 %	5 %	5 %	0 %	0,00
6112 41	C	25 %		20 %	20 %	15 %	15 %	10 %	10 %	5 %	5 %	0 %	0,00

			Periodo preparatorio	% Riduzione tariffaria									
Comore — Prodotti finiti				20 %		40 %		60 %		80 %		100 %	Valore in USD
Codice SA	Cat.TEC	Tasso TEC	2008-2013	Dazio 2014	Dazio 2015	Dazio 2016	Dazio 2017	Dazio 2018	Dazio 2019	Dazio 2020	Dazio 2021	Dazio 2022	Media importazioni 2004-2006
6112 49	C	25 %		20 %	20 %	15 %	15 %	10 %	10 %	5 %	5 %	0 %	0,00
6113 00	C	25 %		20 %	20 %	15 %	15 %	10 %	10 %	5 %	5 %	0 %	560,01
6114 10	C	25 %		20 %	20 %	15 %	15 %	10 %	10 %	5 %	5 %	0 %	2 248,66
6114 20	C	25 %		20 %	20 %	15 %	15 %	10 %	10 %	5 %	5 %	0 %	1 911,44
6114 30	C	25 %		20 %	20 %	15 %	15 %	10 %	10 %	5 %	5 %	0 %	1,67
6114 90	C	25 %		20 %	20 %	15 %	15 %	10 %	10 %	5 %	5 %	0 %	1 561,12
6115 10	C	25 %		20 %	20 %	15 %	15 %	10 %	10 %	5 %	5 %	0 %	0,00
6115 20	C	25 %		20 %	20 %	15 %	15 %	10 %	10 %	5 %	5 %	0 %	4,33
6115 21	C	25 %		20 %	20 %	15 %	15 %	10 %	10 %	5 %	5 %	0 %	0,00
6115 22	C	25 %		20 %	20 %	15 %	15 %	10 %	10 %	5 %	5 %	0 %	0,00
6115 29	C	25 %		20 %	20 %	15 %	15 %	10 %	10 %	5 %	5 %	0 %	0,00
6115 30	C	25 %		20 %	20 %	15 %	15 %	10 %	10 %	5 %	5 %	0 %	0,00
6115 94	C	25 %		20 %	20 %	15 %	15 %	10 %	10 %	5 %	5 %	0 %	0,00
6115 95	C	25 %		20 %	20 %	15 %	15 %	10 %	10 %	5 %	5 %	0 %	0,00
6115 96	C	25 %		20 %	20 %	15 %	15 %	10 %	10 %	5 %	5 %	0 %	0,00
6115 99	C	25 %		20 %	20 %	15 %	15 %	10 %	10 %	5 %	5 %	0 %	0,00
6116 10	C	25 %		20 %	20 %	15 %	15 %	10 %	10 %	5 %	5 %	0 %	0,00
6116 91	C	25 %		20 %	20 %	15 %	15 %	10 %	10 %	5 %	5 %	0 %	0,00
6116 92	C	25 %		20 %	20 %	15 %	15 %	10 %	10 %	5 %	5 %	0 %	56,70
6116 93	C	25 %		20 %	20 %	15 %	15 %	10 %	10 %	5 %	5 %	0 %	0,00
6116 99	C	25 %		20 %	20 %	15 %	15 %	10 %	10 %	5 %	5 %	0 %	0,00
6117 10	C	25 %		20 %	20 %	15 %	15 %	10 %	10 %	5 %	5 %	0 %	79,16
6117 80	C	25 %		20 %	20 %	15 %	15 %	10 %	10 %	5 %	5 %	0 %	19,76
6201 11	C	25 %		20 %	20 %	15 %	15 %	10 %	10 %	5 %	5 %	0 %	0,00
6201 12	C	25 %		20 %	20 %	15 %	15 %	10 %	10 %	5 %	5 %	0 %	0,00
6201 13	C	25 %		20 %	20 %	15 %	15 %	10 %	10 %	5 %	5 %	0 %	0,00
6201 19	C	25 %		20 %	20 %	15 %	15 %	10 %	10 %	5 %	5 %	0 %	0,00
6201 91	C	25 %		20 %	20 %	15 %	15 %	10 %	10 %	5 %	5 %	0 %	0,00
6201 92	C	25 %		20 %	20 %	15 %	15 %	10 %	10 %	5 %	5 %	0 %	0,00
6201 93	C	25 %		20 %	20 %	15 %	15 %	10 %	10 %	5 %	5 %	0 %	0,00
6201 99	C	25 %		20 %	20 %	15 %	15 %	10 %	10 %	5 %	5 %	0 %	0,00
6202 11	C	25 %		20 %	20 %	15 %	15 %	10 %	10 %	5 %	5 %	0 %	0,00

			Periodo preparatorio	% Riduzione tariffaria									
Comore — Prodotti finiti				20 %		40 %		60 %		80 %		100 %	Valore in USD
Codice SA	Cat.TEC	Tasso TEC	2008-2013	Dazio 2014	Dazio 2015	Dazio 2016	Dazio 2017	Dazio 2018	Dazio 2019	Dazio 2020	Dazio 2021	Dazio 2022	Media importazioni 2004-2006
6202 12	C	25 %		20 %	20 %	15 %	15 %	10 %	10 %	5 %	5 %	0 %	3 502,17
6202 13	C	25 %		20 %	20 %	15 %	15 %	10 %	10 %	5 %	5 %	0 %	0,00
6202 19	C	25 %		20 %	20 %	15 %	15 %	10 %	10 %	5 %	5 %	0 %	5,44
6202 91	C	25 %		20 %	20 %	15 %	15 %	10 %	10 %	5 %	5 %	0 %	0,00
6202 92	C	25 %		20 %	20 %	15 %	15 %	10 %	10 %	5 %	5 %	0 %	0,00
6202 93	C	25 %		20 %	20 %	15 %	15 %	10 %	10 %	5 %	5 %	0 %	0,00
6202 99	C	25 %		20 %	20 %	15 %	15 %	10 %	10 %	5 %	5 %	0 %	0,00
6203 11	C	25 %		20 %	20 %	15 %	15 %	10 %	10 %	5 %	5 %	0 %	0,00
6203 12	C	25 %		20 %	20 %	15 %	15 %	10 %	10 %	5 %	5 %	0 %	0,00
6203 19	C	25 %		20 %	20 %	15 %	15 %	10 %	10 %	5 %	5 %	0 %	0,00
6203 21	C	25 %		20 %	20 %	15 %	15 %	10 %	10 %	5 %	5 %	0 %	16,45
6203 22	C	25 %		20 %	20 %	15 %	15 %	10 %	10 %	5 %	5 %	0 %	4,00
6203 23	C	25 %		20 %	20 %	15 %	15 %	10 %	10 %	5 %	5 %	0 %	0,00
6203 29	C	25 %		20 %	20 %	15 %	15 %	10 %	10 %	5 %	5 %	0 %	9,67
6203 31	C	25 %		20 %	20 %	15 %	15 %	10 %	10 %	5 %	5 %	0 %	0,00
6203 32	C	25 %		20 %	20 %	15 %	15 %	10 %	10 %	5 %	5 %	0 %	0,00
6203 33	C	25 %		20 %	20 %	15 %	15 %	10 %	10 %	5 %	5 %	0 %	0,00
6203 39	C	25 %		20 %	20 %	15 %	15 %	10 %	10 %	5 %	5 %	0 %	0,00
6203 41	C	25 %		20 %	20 %	15 %	15 %	10 %	10 %	5 %	5 %	0 %	0,00
6203 43	C	25 %		20 %	20 %	15 %	15 %	10 %	10 %	5 %	5 %	0 %	13,00
6203 49	C	25 %		20 %	20 %	15 %	15 %	10 %	10 %	5 %	5 %	0 %	2 867,74
6204 11	C	25 %		20 %	20 %	15 %	15 %	10 %	10 %	5 %	5 %	0 %	0,00
6204 12	C	25 %		20 %	20 %	15 %	15 %	10 %	10 %	5 %	5 %	0 %	0,00
6204 13	C	25 %		20 %	20 %	15 %	15 %	10 %	10 %	5 %	5 %	0 %	0,00
6204 19	C	25 %		20 %	20 %	15 %	15 %	10 %	10 %	5 %	5 %	0 %	3,78
6204 21	C	25 %		20 %	20 %	15 %	15 %	10 %	10 %	5 %	5 %	0 %	0,00
6204 22	C	25 %		20 %	20 %	15 %	15 %	10 %	10 %	5 %	5 %	0 %	11,97
6204 23	C	25 %		20 %	20 %	15 %	15 %	10 %	10 %	5 %	5 %	0 %	0,00
6204 29	C	25 %		20 %	20 %	15 %	15 %	10 %	10 %	5 %	5 %	0 %	0,00
6204 31	C	25 %		20 %	20 %	15 %	15 %	10 %	10 %	5 %	5 %	0 %	0,00
6204 32	C	25 %		20 %	20 %	15 %	15 %	10 %	10 %	5 %	5 %	0 %	16,97
6204 33	C	25 %		20 %	20 %	15 %	15 %	10 %	10 %	5 %	5 %	0 %	0,00

			Periodo preparatorio	% Riduzione tariffaria									
Comore — Prodotti finiti				20 %		40 %		60 %		80 %		100 %	Valore in USD
Codice SA	Cat.TEC	Tasso TEC	2008-2013	Dazio 2014	Dazio 2015	Dazio 2016	Dazio 2017	Dazio 2018	Dazio 2019	Dazio 2020	Dazio 2021	Dazio 2022	Media importazioni 2004-2006
6204 39	C	25 %		20 %	20 %	15 %	15 %	10 %	10 %	5 %	5 %	0 %	0,00
6204 41	C	25 %		20 %	20 %	15 %	15 %	10 %	10 %	5 %	5 %	0 %	0,00
6204 42	C	25 %		20 %	20 %	15 %	15 %	10 %	10 %	5 %	5 %	0 %	0,00
6204 43	C	25 %		20 %	20 %	15 %	15 %	10 %	10 %	5 %	5 %	0 %	34,67
6204 44	C	25 %		20 %	20 %	15 %	15 %	10 %	10 %	5 %	5 %	0 %	0,00
6204 49	C	25 %		20 %	20 %	15 %	15 %	10 %	10 %	5 %	5 %	0 %	3,67
6204 51	C	25 %		20 %	20 %	15 %	15 %	10 %	10 %	5 %	5 %	0 %	0,00
6204 52	C	25 %		20 %	20 %	15 %	15 %	10 %	10 %	5 %	5 %	0 %	1 701,00
6204 53	C	25 %		20 %	20 %	15 %	15 %	10 %	10 %	5 %	5 %	0 %	2,00
6204 59	C	25 %		20 %	20 %	15 %	15 %	10 %	10 %	5 %	5 %	0 %	31,33
6204 61	C	25 %		20 %	20 %	15 %	15 %	10 %	10 %	5 %	5 %	0 %	0,00
6204 62	C	25 %		20 %	20 %	15 %	15 %	10 %	10 %	5 %	5 %	0 %	0,00
6204 63	C	25 %		20 %	20 %	15 %	15 %	10 %	10 %	5 %	5 %	0 %	276,70
6204 69	C	25 %		20 %	20 %	15 %	15 %	10 %	10 %	5 %	5 %	0 %	0,00
6205 20	C	25 %		20 %	20 %	15 %	15 %	10 %	10 %	5 %	5 %	0 %	2,00
6205 30	C	25 %		20 %	20 %	15 %	15 %	10 %	10 %	5 %	5 %	0 %	0,00
6205 90	C	25 %		20 %	20 %	15 %	15 %	10 %	10 %	5 %	5 %	0 %	674,78
6206 10	C	25 %		20 %	20 %	15 %	15 %	10 %	10 %	5 %	5 %	0 %	0,00
6206 20	C	25 %		20 %	20 %	15 %	15 %	10 %	10 %	5 %	5 %	0 %	0,00
6206 30	C	25 %		20 %	20 %	15 %	15 %	10 %	10 %	5 %	5 %	0 %	0,00
6206 40	C	25 %		20 %	20 %	15 %	15 %	10 %	10 %	5 %	5 %	0 %	381,40
6206 90	C	25 %		20 %	20 %	15 %	15 %	10 %	10 %	5 %	5 %	0 %	103,00
6207 11	C	25 %		20 %	20 %	15 %	15 %	10 %	10 %	5 %	5 %	0 %	0,00
6207 19	C	25 %		20 %	20 %	15 %	15 %	10 %	10 %	5 %	5 %	0 %	26,32
6207 21	C	25 %		20 %	20 %	15 %	15 %	10 %	10 %	5 %	5 %	0 %	0,00
6207 22	C	25 %		20 %	20 %	15 %	15 %	10 %	10 %	5 %	5 %	0 %	0,00
6207 29	C	25 %		20 %	20 %	15 %	15 %	10 %	10 %	5 %	5 %	0 %	14,33
6207 91	C	25 %		20 %	20 %	15 %	15 %	10 %	10 %	5 %	5 %	0 %	0,00
6207 99	C	25 %		20 %	20 %	15 %	15 %	10 %	10 %	5 %	5 %	0 %	3,67
6208 11	C	25 %		20 %	20 %	15 %	15 %	10 %	10 %	5 %	5 %	0 %	0,00
6208 19	C	25 %		20 %	20 %	15 %	15 %	10 %	10 %	5 %	5 %	0 %	0,00
6208 21	C	25 %		20 %	20 %	15 %	15 %	10 %	10 %	5 %	5 %	0 %	0,00

			Periodo preparatorio	% Riduzione tariffaria									
Comore — Prodotti finiti				20 %		40 %		60 %		80 %		100 %	Valore in USD
Codice SA	Cat.TEC	Tasso TEC	2008-2013	Dazio 2014	Dazio 2015	Dazio 2016	Dazio 2017	Dazio 2018	Dazio 2019	Dazio 2020	Dazio 2021	Dazio 2022	Media importazioni 2004-2006
6208 22	C	25 %		20 %	20 %	15 %	15 %	10 %	10 %	5 %	5 %	0 %	0,00
6208 29	C	25 %		20 %	20 %	15 %	15 %	10 %	10 %	5 %	5 %	0 %	0,00
6208 91	C	25 %		20 %	20 %	15 %	15 %	10 %	10 %	5 %	5 %	0 %	35,46
6208 92	C	25 %		20 %	20 %	15 %	15 %	10 %	10 %	5 %	5 %	0 %	0,00
6208 99	C	25 %		20 %	20 %	15 %	15 %	10 %	10 %	5 %	5 %	0 %	184,88
6209 20	C	25 %		20 %	20 %	15 %	15 %	10 %	10 %	5 %	5 %	0 %	86,33
6209 30	C	25 %		20 %	20 %	15 %	15 %	10 %	10 %	5 %	5 %	0 %	20,00
6209 90	C	25 %		20 %	20 %	15 %	15 %	10 %	10 %	5 %	5 %	0 %	29,97
6210 10	C	25 %		20 %	20 %	15 %	15 %	10 %	10 %	5 %	5 %	0 %	63,33
6210 20	C	25 %		20 %	20 %	15 %	15 %	10 %	10 %	5 %	5 %	0 %	53,00
6210 30	C	25 %		20 %	20 %	15 %	15 %	10 %	10 %	5 %	5 %	0 %	3,67
6210 40	C	25 %		20 %	20 %	15 %	15 %	10 %	10 %	5 %	5 %	0 %	8 682,34
6210 50	C	25 %		20 %	20 %	15 %	15 %	10 %	10 %	5 %	5 %	0 %	5 943,16
6211 11	C	25 %		20 %	20 %	15 %	15 %	10 %	10 %	5 %	5 %	0 %	0,00
6211 12	C	25 %		20 %	20 %	15 %	15 %	10 %	10 %	5 %	5 %	0 %	0,00
6211 20	C	25 %		20 %	20 %	15 %	15 %	10 %	10 %	5 %	5 %	0 %	0,00
6211 31	C	25 %		20 %	20 %	15 %	15 %	10 %	10 %	5 %	5 %	0 %	30,31
6211 32	C	25 %		20 %	20 %	15 %	15 %	10 %	10 %	5 %	5 %	0 %	105,43
6211 33	C	25 %		20 %	20 %	15 %	15 %	10 %	10 %	5 %	5 %	0 %	0,00
6211 39	C	25 %		20 %	20 %	15 %	15 %	10 %	10 %	5 %	5 %	0 %	72,56
6211 41	C	25 %		20 %	20 %	15 %	15 %	10 %	10 %	5 %	5 %	0 %	0,00
6211 42	C	25 %		20 %	20 %	15 %	15 %	10 %	10 %	5 %	5 %	0 %	21,00
6211 43	C	25 %		20 %	20 %	15 %	15 %	10 %	10 %	5 %	5 %	0 %	2 554,58
6211 49	C	25 %		20 %	20 %	15 %	15 %	10 %	10 %	5 %	5 %	0 %	988,20
6212 10	C	25 %		20 %	20 %	15 %	15 %	10 %	10 %	5 %	5 %	0 %	177,29
6212 20	C	25 %		20 %	20 %	15 %	15 %	10 %	10 %	5 %	5 %	0 %	8,00
6212 30	C	25 %		20 %	20 %	15 %	15 %	10 %	10 %	5 %	5 %	0 %	0,00
6212 90	C	25 %		20 %	20 %	15 %	15 %	10 %	10 %	5 %	5 %	0 %	0,00
6213 20	C	25 %		20 %	20 %	15 %	15 %	10 %	10 %	5 %	5 %	0 %	0,00
6213 90	C	25 %		20 %	20 %	15 %	15 %	10 %	10 %	5 %	5 %	0 %	0,00
6214 10	C	25 %		20 %	20 %	15 %	15 %	10 %	10 %	5 %	5 %	0 %	29,67
6214 20	C	25 %		20 %	20 %	15 %	15 %	10 %	10 %	5 %	5 %	0 %	0,00

			Periodo preparatorio	% Riduzione tariffaria									
Comore — Prodotti finiti				20 %		40 %		60 %		80 %		100 %	Valore in USD
Codice SA	Cat.TEC	Tasso TEC	2008-2013	Dazio 2014	Dazio 2015	Dazio 2016	Dazio 2017	Dazio 2018	Dazio 2019	Dazio 2020	Dazio 2021	Dazio 2022	Media importazioni 2004-2006
6214 30	C	25 %		20 %	20 %	15 %	15 %	10 %	10 %	5 %	5 %	0 %	0,88
6214 40	C	25 %		20 %	20 %	15 %	15 %	10 %	10 %	5 %	5 %	0 %	0,00
6214 90	C	25 %		20 %	20 %	15 %	15 %	10 %	10 %	5 %	5 %	0 %	603,83
6215 10	C	25 %		20 %	20 %	15 %	15 %	10 %	10 %	5 %	5 %	0 %	0,00
6215 20	C	25 %		20 %	20 %	15 %	15 %	10 %	10 %	5 %	5 %	0 %	0,00
6215 90	C	25 %		20 %	20 %	15 %	15 %	10 %	10 %	5 %	5 %	0 %	0,00
6217 10	C	25 %		20 %	20 %	15 %	15 %	10 %	10 %	5 %	5 %	0 %	9,13
6301 10	C	25 %		20 %	20 %	15 %	15 %	10 %	10 %	5 %	5 %	0 %	0,00
6301 20	C	25 %		20 %	20 %	15 %	15 %	10 %	10 %	5 %	5 %	0 %	0,00
6301 30	C	25 %		20 %	20 %	15 %	15 %	10 %	10 %	5 %	5 %	0 %	10,33
6301 40	C	25 %		20 %	20 %	15 %	15 %	10 %	10 %	5 %	5 %	0 %	0,00
6301 90	C	25 %		20 %	20 %	15 %	15 %	10 %	10 %	5 %	5 %	0 %	4,00
6302 10	C	25 %		20 %	20 %	15 %	15 %	10 %	10 %	5 %	5 %	0 %	1 924,86
6302 21	C	25 %		20 %	20 %	15 %	15 %	10 %	10 %	5 %	5 %	0 %	996,66
6302 22	C	25 %		20 %	20 %	15 %	15 %	10 %	10 %	5 %	5 %	0 %	0,00
6302 29	C	25 %		20 %	20 %	15 %	15 %	10 %	10 %	5 %	5 %	0 %	85,33
6302 31	C	25 %		20 %	20 %	15 %	15 %	10 %	10 %	5 %	5 %	0 %	515,91
6302 32	C	25 %		20 %	20 %	15 %	15 %	10 %	10 %	5 %	5 %	0 %	34,62
6302 39	C	25 %		20 %	20 %	15 %	15 %	10 %	10 %	5 %	5 %	0 %	43,44
6302 40	C	25 %		20 %	20 %	15 %	15 %	10 %	10 %	5 %	5 %	0 %	0,00
6302 51	C	25 %		20 %	20 %	15 %	15 %	10 %	10 %	5 %	5 %	0 %	0,00
6302 53	C	25 %		20 %	20 %	15 %	15 %	10 %	10 %	5 %	5 %	0 %	0,00
6302 59	C	25 %		20 %	20 %	15 %	15 %	10 %	10 %	5 %	5 %	0 %	0,00
6302 60	C	25 %		20 %	20 %	15 %	15 %	10 %	10 %	5 %	5 %	0 %	21,19
6302 91	C	25 %		20 %	20 %	15 %	15 %	10 %	10 %	5 %	5 %	0 %	99,45
6302 92	C	25 %		20 %	20 %	15 %	15 %	10 %	10 %	5 %	5 %	0 %	67,67
6302 93	C	25 %		20 %	20 %	15 %	15 %	10 %	10 %	5 %	5 %	0 %	0,00
6302 99	C	25 %		20 %	20 %	15 %	15 %	10 %	10 %	5 %	5 %	0 %	24,00
6303 11	C	25 %		20 %	20 %	15 %	15 %	10 %	10 %	5 %	5 %	0 %	18,00
6303 12	C	25 %		20 %	20 %	15 %	15 %	10 %	10 %	5 %	5 %	0 %	4,00
6303 19	C	25 %		20 %	20 %	15 %	15 %	10 %	10 %	5 %	5 %	0 %	6,65
6303 91	C	25 %		20 %	20 %	15 %	15 %	10 %	10 %	5 %	5 %	0 %	8 081,93

			Periodo preparatorio	% Riduzione tariffaria									
Comore — Prodotti finiti				20 %		40 %		60 %		80 %		100 %	Valore in USD
Codice SA	Cat.TEC	Tasso TEC	2008-2013	Dazio 2014	Dazio 2015	Dazio 2016	Dazio 2017	Dazio 2018	Dazio 2019	Dazio 2020	Dazio 2021	Dazio 2022	Media importazioni 2004-2006
6303 92	C	25 %		20 %	20 %	15 %	15 %	10 %	10 %	5 %	5 %	0 %	8,33
6303 99	C	25 %		20 %	20 %	15 %	15 %	10 %	10 %	5 %	5 %	0 %	47,01
6304 11	C	25 %		20 %	20 %	15 %	15 %	10 %	10 %	5 %	5 %	0 %	16,33
6304 19	C	25 %		20 %	20 %	15 %	15 %	10 %	10 %	5 %	5 %	0 %	188,86
6304 91	C	25 %		20 %	20 %	15 %	15 %	10 %	10 %	5 %	5 %	0 %	340,10
6304 92	C	25 %		20 %	20 %	15 %	15 %	10 %	10 %	5 %	5 %	0 %	6 944,81
6304 93	C	25 %		20 %	20 %	15 %	15 %	10 %	10 %	5 %	5 %	0 %	0,00
6304 99	C	25 %		20 %	20 %	15 %	15 %	10 %	10 %	5 %	5 %	0 %	650,78
6305 10	C	25 %		20 %	20 %	15 %	15 %	10 %	10 %	5 %	5 %	0 %	0,00
6305 20	C	25 %		20 %	20 %	15 %	15 %	10 %	10 %	5 %	5 %	0 %	4,11
6305 32	C	25 %		20 %	20 %	15 %	15 %	10 %	10 %	5 %	5 %	0 %	0,00
6305 33	C	25 %		20 %	20 %	15 %	15 %	10 %	10 %	5 %	5 %	0 %	1 222,07
6305 39	C	25 %		20 %	20 %	15 %	15 %	10 %	10 %	5 %	5 %	0 %	10,33
6305 90	C	25 %		20 %	20 %	15 %	15 %	10 %	10 %	5 %	5 %	0 %	434,44
6306 11	C	25 %		20 %	20 %	15 %	15 %	10 %	10 %	5 %	5 %	0 %	62,00
6306 12	C	25 %		20 %	20 %	15 %	15 %	10 %	10 %	5 %	5 %	0 %	12,33
6306 19	C	25 %		20 %	20 %	15 %	15 %	10 %	10 %	5 %	5 %	0 %	0,00
6306 21	C	25 %		20 %	20 %	15 %	15 %	10 %	10 %	5 %	5 %	0 %	32,58
6306 22	C	25 %		20 %	20 %	15 %	15 %	10 %	10 %	5 %	5 %	0 %	0,00
6306 29	C	25 %		20 %	20 %	15 %	15 %	10 %	10 %	5 %	5 %	0 %	532,93
6306 30	C	25 %		20 %	20 %	15 %	15 %	10 %	10 %	5 %	5 %	0 %	0,00
6306 39	C	25 %		20 %	20 %	15 %	15 %	10 %	10 %	5 %	5 %	0 %	8,00
6306 40	C	25 %		20 %	20 %	15 %	15 %	10 %	10 %	5 %	5 %	0 %	0,00
6306 91	C	25 %		20 %	20 %	15 %	15 %	10 %	10 %	5 %	5 %	0 %	5,67
6306 99	C	25 %		20 %	20 %	15 %	15 %	10 %	10 %	5 %	5 %	0 %	39,00
6307 10	C	25 %		20 %	20 %	15 %	15 %	10 %	10 %	5 %	5 %	0 %	1 736,90
6307 20	C	25 %		20 %	20 %	15 %	15 %	10 %	10 %	5 %	5 %	0 %	352,33
6307 90	C	25 %		20 %	20 %	15 %	15 %	10 %	10 %	5 %	5 %	0 %	0,00
6308 00	C	25 %		20 %	20 %	15 %	15 %	10 %	10 %	5 %	5 %	0 %	12,33
6309 00	C	25 %		20 %	20 %	15 %	15 %	10 %	10 %	5 %	5 %	0 %	120 041,50
6401 10	C	25 %		20 %	20 %	15 %	15 %	10 %	10 %	5 %	5 %	0 %	0,00
6401 92	C	25 %		20 %	20 %	15 %	15 %	10 %	10 %	5 %	5 %	0 %	61,68

			Periodo preparatorio	% Riduzione tariffaria									
Comore — Prodotti finiti				20 %		40 %		60 %		80 %		100 %	Valore in USD
Codice SA	Cat.TEC	Tasso TEC	2008-2013	Dazio 2014	Dazio 2015	Dazio 2016	Dazio 2017	Dazio 2018	Dazio 2019	Dazio 2020	Dazio 2021	Dazio 2022	Media importazioni 2004-2006
6401 99	C	25 %		20 %	20 %	15 %	15 %	10 %	10 %	5 %	5 %	0 %	4,40
6402 12	C	25 %		20 %	20 %	15 %	15 %	10 %	10 %	5 %	5 %	0 %	0,00
6402 19	C	25 %		20 %	20 %	15 %	15 %	10 %	10 %	5 %	5 %	0 %	0,00
6402 20	C	25 %		20 %	20 %	15 %	15 %	10 %	10 %	5 %	5 %	0 %	9,06
6402 30	C	25 %		20 %	20 %	15 %	15 %	10 %	10 %	5 %	5 %	0 %	14,46
6402 91	C	25 %		20 %	20 %	15 %	15 %	10 %	10 %	5 %	5 %	0 %	16,87
6402 99	C	25 %		20 %	20 %	15 %	15 %	10 %	10 %	5 %	5 %	0 %	3 600,71
6403 12	C	25 %		20 %	20 %	15 %	15 %	10 %	10 %	5 %	5 %	0 %	0,00
6403 19	C	25 %		20 %	20 %	15 %	15 %	10 %	10 %	5 %	5 %	0 %	3 030,96
6403 20	C	25 %		20 %	20 %	15 %	15 %	10 %	10 %	5 %	5 %	0 %	2,67
6403 30	C	25 %		20 %	20 %	15 %	15 %	10 %	10 %	5 %	5 %	0 %	9,67
6403 40	C	25 %		20 %	20 %	15 %	15 %	10 %	10 %	5 %	5 %	0 %	472,50
6403 51	C	25 %		20 %	20 %	15 %	15 %	10 %	10 %	5 %	5 %	0 %	0,00
6403 59	C	25 %		20 %	20 %	15 %	15 %	10 %	10 %	5 %	5 %	0 %	6 048,09
6403 91	C	25 %		20 %	20 %	15 %	15 %	10 %	10 %	5 %	5 %	0 %	447,13
6403 99	C	25 %		20 %	20 %	15 %	15 %	10 %	10 %	5 %	5 %	0 %	6 562,96
6404 11	C	25 %		20 %	20 %	15 %	15 %	10 %	10 %	5 %	5 %	0 %	644,41
6404 19	C	25 %		20 %	20 %	15 %	15 %	10 %	10 %	5 %	5 %	0 %	86,33
6404 20	C	25 %		20 %	20 %	15 %	15 %	10 %	10 %	5 %	5 %	0 %	0,00
6405 10	C	25 %		20 %	20 %	15 %	15 %	10 %	10 %	5 %	5 %	0 %	566,62
6405 20	C	25 %		20 %	20 %	15 %	15 %	10 %	10 %	5 %	5 %	0 %	0,00
6405 90	C	25 %		20 %	20 %	15 %	15 %	10 %	10 %	5 %	5 %	0 %	3 013,40
6406 10	C	25 %		20 %	20 %	15 %	15 %	10 %	10 %	5 %	5 %	0 %	0,00
6406 20	C	25 %		20 %	20 %	15 %	15 %	10 %	10 %	5 %	5 %	0 %	0,00
6406 91	C	25 %		20 %	20 %	15 %	15 %	10 %	10 %	5 %	5 %	0 %	0,00
640699	C	25 %		20 %	20 %	15 %	15 %	10 %	10 %	5 %	5 %	0 %	2,00
6504 00	C	25 %		20 %	20 %	15 %	15 %	10 %	10 %	5 %	5 %	0 %	12,07
6505 10	C	25 %		20 %	20 %	15 %	15 %	10 %	10 %	5 %	5 %	0 %	0,00
6505 90	C	25 %		20 %	20 %	15 %	15 %	10 %	10 %	5 %	5 %	0 %	1 027,78
6506 10	C	25 %		20 %	20 %	15 %	15 %	10 %	10 %	5 %	5 %	0 %	236,25
6506 91	C	25 %		20 %	20 %	15 %	15 %	10 %	10 %	5 %	5 %	0 %	0,00
6506 99	C	25 %		20 %	20 %	15 %	15 %	10 %	10 %	5 %	5 %	0 %	0,00

			Periodo preparatorio	% Riduzione tariffaria									
Comore — Prodotti finiti				20 %		40 %		60 %		80 %		100 %	Valore in USD
Codice SA	Cat.TEC	Tasso TEC	2008-2013	Dazio 2014	Dazio 2015	Dazio 2016	Dazio 2017	Dazio 2018	Dazio 2019	Dazio 2020	Dazio 2021	Dazio 2022	Media importazioni 2004-2006
6601 10	C	25 %		20 %	20 %	15 %	15 %	10 %	10 %	5 %	5 %	0 %	55,79
6601 91	C	25 %		20 %	20 %	15 %	15 %	10 %	10 %	5 %	5 %	0 %	4,00
6601 99	C	25 %		20 %	20 %	15 %	15 %	10 %	10 %	5 %	5 %	0 %	0,00
6602 00	C	25 %		20 %	20 %	15 %	15 %	10 %	10 %	5 %	5 %	0 %	63,27
6704 11	C	25 %		20 %	20 %	15 %	15 %	10 %	10 %	5 %	5 %	0 %	0,00
6704 19	C	25 %		20 %	20 %	15 %	15 %	10 %	10 %	5 %	5 %	0 %	0,00
6704 20	C	25 %		20 %	20 %	15 %	15 %	10 %	10 %	5 %	5 %	0 %	0,00
6704 90	C	25 %		20 %	20 %	15 %	15 %	10 %	10 %	5 %	5 %	0 %	0,00
6804 30	C	25 %		20 %	20 %	15 %	15 %	10 %	10 %	5 %	5 %	0 %	0,00
6811 30	C	25 %		20 %	20 %	15 %	15 %	10 %	10 %	5 %	5 %	0 %	8,37
6812 90	C	25 %		20 %	20 %	15 %	15 %	10 %	10 %	5 %	5 %	0 %	29,17
6910 10	C	25 %		20 %	20 %	15 %	15 %	10 %	10 %	5 %	5 %	0 %	4 811,47
6910 90	C	25 %		20 %	20 %	15 %	15 %	10 %	10 %	5 %	5 %	0 %	11 617,67
6911 10	C	25 %		20 %	20 %	15 %	15 %	10 %	10 %	5 %	5 %	0 %	24 681,88
6911 90	C	25 %		20 %	20 %	15 %	15 %	10 %	10 %	5 %	5 %	0 %	2 220,06
6912 00	C	25 %		20 %	20 %	15 %	15 %	10 %	10 %	5 %	5 %	0 %	2 469,82
6913 10	C	25 %		20 %	20 %	15 %	15 %	10 %	10 %	5 %	5 %	0 %	0,00
6913 90	C	25 %		20 %	20 %	15 %	15 %	10 %	10 %	5 %	5 %	0 %	509,70
7013 10	C	25 %		20 %	20 %	15 %	15 %	10 %	10 %	5 %	5 %	0 %	22,65
7013 21	C	25 %		20 %	20 %	15 %	15 %	10 %	10 %	5 %	5 %	0 %	13,33
7013 22	C	25 %		20 %	20 %	15 %	15 %	10 %	10 %	5 %	5 %	0 %	0,00
7013 28	C	25 %		20 %	20 %	15 %	15 %	10 %	10 %	5 %	5 %	0 %	0,00
7013 29	C	25 %		20 %	20 %	15 %	15 %	10 %	10 %	5 %	5 %	0 %	278,76
7013 33	C	25 %		20 %	20 %	15 %	15 %	10 %	10 %	5 %	5 %	0 %	0,00
7013 37	C	25 %		20 %	20 %	15 %	15 %	10 %	10 %	5 %	5 %	0 %	0,00
7013 39	C	25 %		20 %	20 %	15 %	15 %	10 %	10 %	5 %	5 %	0 %	8 341,02
7013 41	C	25 %		20 %	20 %	15 %	15 %	10 %	10 %	5 %	5 %	0 %	0,00
7013 42	C	25 %		20 %	20 %	15 %	15 %	10 %	10 %	5 %	5 %	0 %	0,00
7013 49	C	25 %		20 %	20 %	15 %	15 %	10 %	10 %	5 %	5 %	0 %	0,00
7013 91	C	25 %		20 %	20 %	15 %	15 %	10 %	10 %	5 %	5 %	0 %	0,00
7013 99	C	25 %		20 %	20 %	15 %	15 %	10 %	10 %	5 %	5 %	0 %	384,94
7113 11	C	25 %		20 %	20 %	15 %	15 %	10 %	10 %	5 %	5 %	0 %	0,00

			Periodo preparatorio	% Riduzione tariffaria									
Comore — Prodotti finiti				20 %		40 %		60 %		80 %		100 %	Valore in USD
Codice SA	Cat.TEC	Tasso TEC	2008-2013	Dazio 2014	Dazio 2015	Dazio 2016	Dazio 2017	Dazio 2018	Dazio 2019	Dazio 2020	Dazio 2021	Dazio 2022	Media importazioni 2004-2006
7113 19	C	25 %		20 %	20 %	15 %	15 %	10 %	10 %	5 %	5 %	0 %	0,00
7113 20	C	25 %		20 %	20 %	15 %	15 %	10 %	10 %	5 %	5 %	0 %	0,00
7114 11	C	25 %		20 %	20 %	15 %	15 %	10 %	10 %	5 %	5 %	0 %	0,00
7114 19	C	25 %		20 %	20 %	15 %	15 %	10 %	10 %	5 %	5 %	0 %	0,00
7114 20	C	25 %		20 %	20 %	15 %	15 %	10 %	10 %	5 %	5 %	0 %	0,00
7116 10	C	25 %		20 %	20 %	15 %	15 %	10 %	10 %	5 %	5 %	0 %	0,00
7116 20	C	25 %		20 %	20 %	15 %	15 %	10 %	10 %	5 %	5 %	0 %	0,00
7117 11	C	25 %		20 %	20 %	15 %	15 %	10 %	10 %	5 %	5 %	0 %	0,00
7117 19	C	25 %		20 %	20 %	15 %	15 %	10 %	10 %	5 %	5 %	0 %	0,00
7117 90	C	25 %		20 %	20 %	15 %	15 %	10 %	10 %	5 %	5 %	0 %	0,00
7118 10	C	25 %		20 %	20 %	15 %	15 %	10 %	10 %	5 %	5 %	0 %	53 098,42
7118 90	C	25 %		20 %	20 %	15 %	15 %	10 %	10 %	5 %	5 %	0 %	0,00
7311 00	C	25 %		20 %	20 %	15 %	15 %	10 %	10 %	5 %	5 %	0 %	14,67
7313 00	C	25 %		20 %	20 %	15 %	15 %	10 %	10 %	5 %	5 %	0 %	184,59
7315 89	C	25 %		20 %	20 %	15 %	15 %	10 %	10 %	5 %	5 %	0 %	545,67
7319 20	C	25 %		20 %	20 %	15 %	15 %	10 %	10 %	5 %	5 %	0 %	0,00
7319 30	C	25 %		20 %	20 %	15 %	15 %	10 %	10 %	5 %	5 %	0 %	2,94
7319 90	C	25 %		20 %	20 %	15 %	15 %	10 %	10 %	5 %	5 %	0 %	0,00
7321 11	C	25 %		20 %	20 %	15 %	15 %	10 %	10 %	5 %	5 %	0 %	3 943,48
7321 12	C	25 %		20 %	20 %	15 %	15 %	10 %	10 %	5 %	5 %	0 %	823,00
7321 19	C	25 %		20 %	20 %	15 %	15 %	10 %	10 %	5 %	5 %	0 %	0,00
7321 81	C	25 %		20 %	20 %	15 %	15 %	10 %	10 %	5 %	5 %	0 %	1 303,48
7321 82	C	25 %		20 %	20 %	15 %	15 %	10 %	10 %	5 %	5 %	0 %	0,00
7321 89	C	25 %		20 %	20 %	15 %	15 %	10 %	10 %	5 %	5 %	0 %	0,00
7323 10	C	25 %		20 %	20 %	15 %	15 %	10 %	10 %	5 %	5 %	0 %	8 191,56
7323 91	C	25 %		20 %	20 %	15 %	15 %	10 %	10 %	5 %	5 %	0 %	0,00
7323 92	C	25 %		20 %	20 %	15 %	15 %	10 %	10 %	5 %	5 %	0 %	20,17
7323 93	C	25 %		20 %	20 %	15 %	15 %	10 %	10 %	5 %	5 %	0 %	164,88
7323 94	C	25 %		20 %	20 %	15 %	15 %	10 %	10 %	5 %	5 %	0 %	0,00
7323 99	C	25 %		20 %	20 %	15 %	15 %	10 %	10 %	5 %	5 %	0 %	10 146,67
7326 90	C	25 %		20 %	20 %	15 %	15 %	10 %	10 %	5 %	5 %	0 %	51 476,25
7418 11	C	25 %		20 %	20 %	15 %	15 %	10 %	10 %	5 %	5 %	0 %	0,00

			Periodo preparatorio	% Riduzione tariffaria									
Comore — Prodotti finiti				20 %		40 %		60 %		80 %		100 %	Valore in USD
Codice SA	Cat.TEC	Tasso TEC	2008-2013	Dazio 2014	Dazio 2015	Dazio 2016	Dazio 2017	Dazio 2018	Dazio 2019	Dazio 2020	Dazio 2021	Dazio 2022	Media importazioni 2004-2006
7418 19	C	25 %		20 %	20 %	15 %	15 %	10 %	10 %	5 %	5 %	0 %	0,00
7419 99	C	25 %		20 %	20 %	15 %	15 %	10 %	10 %	5 %	5 %	0 %	0,00
7612 10	C	25 %		20 %	20 %	15 %	15 %	10 %	10 %	5 %	5 %	0 %	0,00
7612 90	C	25 %		20 %	20 %	15 %	15 %	10 %	10 %	5 %	5 %	0 %	0,00
7615 11	C	25 %		20 %	20 %	15 %	15 %	10 %	10 %	5 %	5 %	0 %	11 984,01
7615 19	C	25 %		20 %	20 %	15 %	15 %	10 %	10 %	5 %	5 %	0 %	0,00
7616 91	C	25 %		20 %	20 %	15 %	15 %	10 %	10 %	5 %	5 %	0 %	577,09
7616 99	C	25 %		20 %	20 %	15 %	15 %	10 %	10 %	5 %	5 %	0 %	9 266,72
7805 00	C	25 %		20 %	20 %	15 %	15 %	10 %	10 %	5 %	5 %	0 %	453,86
8204 11	C	25 %		20 %	20 %	15 %	15 %	10 %	10 %	5 %	5 %	0 %	73,06
8204 12	C	25 %		20 %	20 %	15 %	15 %	10 %	10 %	5 %	5 %	0 %	0,00
8204 20	C	25 %		20 %	20 %	15 %	15 %	10 %	10 %	5 %	5 %	0 %	0,00
8205 10	C	25 %		20 %	20 %	15 %	15 %	10 %	10 %	5 %	5 %	0 %	1 060,11
8205 20	C	25 %		20 %	20 %	15 %	15 %	10 %	10 %	5 %	5 %	0 %	2 186,32
8205 30	C	25 %		20 %	20 %	15 %	15 %	10 %	10 %	5 %	5 %	0 %	1 147,88
8205 40	C	25 %		20 %	20 %	15 %	15 %	10 %	10 %	5 %	5 %	0 %	474,67
8205 51	C	25 %		20 %	20 %	15 %	15 %	10 %	10 %	5 %	5 %	0 %	0,00
8205 59	C	25 %		20 %	20 %	15 %	15 %	10 %	10 %	5 %	5 %	0 %	40 946,69
8205 60	C	25 %		20 %	20 %	15 %	15 %	10 %	10 %	5 %	5 %	0 %	0,00
8205 70	C	25 %		20 %	20 %	15 %	15 %	10 %	10 %	5 %	5 %	0 %	2 608,92
8205 80	C	25 %		20 %	20 %	15 %	15 %	10 %	10 %	5 %	5 %	0 %	0,00
8205 90	C	25 %		20 %	20 %	15 %	15 %	10 %	10 %	5 %	5 %	0 %	1 523,99
8210 00	C	25 %		20 %	20 %	15 %	15 %	10 %	10 %	5 %	5 %	0 %	110,38
8211 10	C	25 %		20 %	20 %	15 %	15 %	10 %	10 %	5 %	5 %	0 %	0,00
8211 91	C	25 %		20 %	20 %	15 %	15 %	10 %	10 %	5 %	5 %	0 %	0,00
8211 92	C	25 %		20 %	20 %	15 %	15 %	10 %	10 %	5 %	5 %	0 %	16 374,35
8211 93	C	25 %		20 %	20 %	15 %	15 %	10 %	10 %	5 %	5 %	0 %	0,00
8212 10	C	25 %		20 %	20 %	15 %	15 %	10 %	10 %	5 %	5 %	0 %	175,67
8212 20	C	25 %		20 %	20 %	15 %	15 %	10 %	10 %	5 %	5 %	0 %	29,77
8212 90	C	25 %		20 %	20 %	15 %	15 %	10 %	10 %	5 %	5 %	0 %	98,00
8213 00	C	25 %		20 %	20 %	15 %	15 %	10 %	10 %	5 %	5 %	0 %	365,35
8214 10	C	25 %		20 %	20 %	15 %	15 %	10 %	10 %	5 %	5 %	0 %	707,78

			Periodo preparatorio	% Riduzione tariffaria									
Comore — Prodotti finiti				20 %		40 %		60 %		80 %		100 %	Valore in USD
Codice SA	Cat.TEC	Tasso TEC	2008-2013	Dazio 2014	Dazio 2015	Dazio 2016	Dazio 2017	Dazio 2018	Dazio 2019	Dazio 2020	Dazio 2021	Dazio 2022	Media importazioni 2004-2006
8214 20	C	25 %		20 %	20 %	15 %	15 %	10 %	10 %	5 %	5 %	0 %	0,00
8214 90	C	25 %		20 %	20 %	15 %	15 %	10 %	10 %	5 %	5 %	0 %	0,00
8215 10	C	25 %		20 %	20 %	15 %	15 %	10 %	10 %	5 %	5 %	0 %	0,00
8215 20	C	25 %		20 %	20 %	15 %	15 %	10 %	10 %	5 %	5 %	0 %	0,00
8215 91	C	25 %		20 %	20 %	15 %	15 %	10 %	10 %	5 %	5 %	0 %	0,00
8215 99	C	25 %		20 %	20 %	15 %	15 %	10 %	10 %	5 %	5 %	0 %	126,28
8303 00	C	25 %		20 %	20 %	15 %	15 %	10 %	10 %	5 %	5 %	0 %	2 502,26
8304 00	C	25 %		20 %	20 %	15 %	15 %	10 %	10 %	5 %	5 %	0 %	11 989,61
8306 21	C	25 %		20 %	20 %	15 %	15 %	10 %	10 %	5 %	5 %	0 %	0,00
8306 29	C	25 %		20 %	20 %	15 %	15 %	10 %	10 %	5 %	5 %	0 %	0,00
8306 30	C	25 %		20 %	20 %	15 %	15 %	10 %	10 %	5 %	5 %	0 %	0,00
8402 19	C	25 %		20 %	20 %	15 %	15 %	10 %	10 %	5 %	5 %	0 %	0,00
8407 21	C	25 %		20 %	20 %	15 %	15 %	10 %	10 %	5 %	5 %	0 %	59 850,01
8407 34	C	25 %		20 %	20 %	15 %	15 %	10 %	10 %	5 %	5 %	0 %	658,68
8408 20	C	25 %		20 %	20 %	15 %	15 %	10 %	10 %	5 %	5 %	0 %	1 057,94
8413 11	C	25 %		20 %	20 %	15 %	15 %	10 %	10 %	5 %	5 %	0 %	8 788,67
8413 19	C	25 %		20 %	20 %	15 %	15 %	10 %	10 %	5 %	5 %	0 %	0,00
8413 30	C	25 %		20 %	20 %	15 %	15 %	10 %	10 %	5 %	5 %	0 %	3 424,12
8413 70	C	25 %		20 %	20 %	15 %	15 %	10 %	10 %	5 %	5 %	0 %	95,44
8413 81	C	25 %		20 %	20 %	15 %	15 %	10 %	10 %	5 %	5 %	0 %	25 317,81
8414 30	C	25 %		20 %	20 %	15 %	15 %	10 %	10 %	5 %	5 %	0 %	3 666,13
8414 40	C	25 %		20 %	20 %	15 %	15 %	10 %	10 %	5 %	5 %	0 %	2 007,93
8414 51	C	25 %		20 %	20 %	15 %	15 %	10 %	10 %	5 %	5 %	0 %	668,48
8414 59	C	25 %		20 %	20 %	15 %	15 %	10 %	10 %	5 %	5 %	0 %	304,29
8414 60	C	25 %		20 %	20 %	15 %	15 %	10 %	10 %	5 %	5 %	0 %	0,00
8415 10	C	25 %		20 %	20 %	15 %	15 %	10 %	10 %	5 %	5 %	0 %	4 789,04
8415 81	C	25 %		20 %	20 %	15 %	15 %	10 %	10 %	5 %	5 %	0 %	1,66
8415 82	C	25 %		20 %	20 %	15 %	15 %	10 %	10 %	5 %	5 %	0 %	2 048,72
8415 83	C	25 %		20 %	20 %	15 %	15 %	10 %	10 %	5 %	5 %	0 %	59,00
8415 90	C	25 %		20 %	20 %	15 %	15 %	10 %	10 %	5 %	5 %	0 %	129,80
8418 10	C	25 %		20 %	20 %	15 %	15 %	10 %	10 %	5 %	5 %	0 %	17 191,43
8418 21	C	25 %		20 %	20 %	15 %	15 %	10 %	10 %	5 %	5 %	0 %	5 519,94

			Periodo preparatorio	% Riduzione tariffaria									
Comore — Prodotti finiti				20 %		40 %		60 %		80 %		100 %	Valore in USD
Codice SA	Cat.TEC	Tasso TEC	2008-2013	Dazio 2014	Dazio 2015	Dazio 2016	Dazio 2017	Dazio 2018	Dazio 2019	Dazio 2020	Dazio 2021	Dazio 2022	Media importazioni 2004-2006
8418 22	C	25 %		20 %	20 %	15 %	15 %	10 %	10 %	5 %	5 %	0 %	2 611,36
8418 29	C	25 %		20 %	20 %	15 %	15 %	10 %	10 %	5 %	5 %	0 %	31 234,80
8418 30	C	25 %		20 %	20 %	15 %	15 %	10 %	10 %	5 %	5 %	0 %	38 336,98
8418 40	C	25 %		20 %	20 %	15 %	15 %	10 %	10 %	5 %	5 %	0 %	2 028,47
8418 50	C	25 %		20 %	20 %	15 %	15 %	10 %	10 %	5 %	5 %	0 %	21 393,96
8418 69	C	25 %		20 %	20 %	15 %	15 %	10 %	10 %	5 %	5 %	0 %	13 185,03
8418 99	C	25 %		20 %	20 %	15 %	15 %	10 %	10 %	5 %	5 %	0 %	14 414,16
8419 11	C	25 %		20 %	20 %	15 %	15 %	10 %	10 %	5 %	5 %	0 %	92,17
8421 12	C	25 %		20 %	20 %	15 %	15 %	10 %	10 %	5 %	5 %	0 %	0,00
8421 21	C	25 %		20 %	20 %	15 %	15 %	10 %	10 %	5 %	5 %	0 %	6 904,55
8421 23	C	25 %		20 %	20 %	15 %	15 %	10 %	10 %	5 %	5 %	0 %	3 520,61
8421 31	C	25 %		20 %	20 %	15 %	15 %	10 %	10 %	5 %	5 %	0 %	0,00
8422 11	C	25 %		20 %	20 %	15 %	15 %	10 %	10 %	5 %	5 %	0 %	763,57
8423 10	C	25 %		20 %	20 %	15 %	15 %	10 %	10 %	5 %	5 %	0 %	0,00
8428 10	C	25 %		20 %	20 %	15 %	15 %	10 %	10 %	5 %	5 %	0 %	56,23
8433 11	C	25 %		20 %	20 %	15 %	15 %	10 %	10 %	5 %	5 %	0 %	5,00
8433 19	C	25 %		20 %	20 %	15 %	15 %	10 %	10 %	5 %	5 %	0 %	8,80
8450 11	C	25 %		20 %	20 %	15 %	15 %	10 %	10 %	5 %	5 %	0 %	5 551,53
8450 12	C	25 %		20 %	20 %	15 %	15 %	10 %	10 %	5 %	5 %	0 %	439,93
8450 19	C	25 %		20 %	20 %	15 %	15 %	10 %	10 %	5 %	5 %	0 %	1 324,57
8451 21	C	25 %		20 %	20 %	15 %	15 %	10 %	10 %	5 %	5 %	0 %	0,00
8452 10	C	25 %		20 %	20 %	15 %	15 %	10 %	10 %	5 %	5 %	0 %	1 112,70
8481 80	C	25 %		20 %	20 %	15 %	15 %	10 %	10 %	5 %	5 %	0 %	15 803,45
8483 10	C	25 %		20 %	20 %	15 %	15 %	10 %	10 %	5 %	5 %	0 %	0,00
8483 20	C	25 %		20 %	20 %	15 %	15 %	10 %	10 %	5 %	5 %	0 %	0,00
8483 30	C	25 %		20 %	20 %	15 %	15 %	10 %	10 %	5 %	5 %	0 %	2 709,54
8483 40	C	25 %		20 %	20 %	15 %	15 %	10 %	10 %	5 %	5 %	0 %	3 561,14
8483 50	C	25 %		20 %	20 %	15 %	15 %	10 %	10 %	5 %	5 %	0 %	0,00
8483 60	C	25 %		20 %	20 %	15 %	15 %	10 %	10 %	5 %	5 %	0 %	907,20
8487 90	C	25 %		20 %	20 %	15 %	15 %	10 %	10 %	5 %	5 %	0 %	0,00
8501 40	C	25 %		20 %	20 %	15 %	15 %	10 %	10 %	5 %	5 %	0 %	27,15
8501 51	C	25 %		20 %	20 %	15 %	15 %	10 %	10 %	5 %	5 %	0 %	0,00

			Periodo preparatorio	% Riduzione tariffaria									
Comore — Prodotti finiti				20 %		40 %		60 %		80 %		100 %	Valore in USD
Codice SA	Cat.TEC	Tasso TEC	2008-2013	Dazio 2014	Dazio 2015	Dazio 2016	Dazio 2017	Dazio 2018	Dazio 2019	Dazio 2020	Dazio 2021	Dazio 2022	Media importazioni 2004-2006
8501 52	C	25 %		20 %	20 %	15 %	15 %	10 %	10 %	5 %	5 %	0 %	0,00
8503 00	C	25 %		20 %	20 %	15 %	15 %	10 %	10 %	5 %	5 %	0 %	25 311,30
8504 10	C	25 %		20 %	20 %	15 %	15 %	10 %	10 %	5 %	5 %	0 %	0,00
8506 10	C	25 %		20 %	20 %	15 %	15 %	10 %	10 %	5 %	5 %	0 %	3 661,50
8506 30	C	25 %		20 %	20 %	15 %	15 %	10 %	10 %	5 %	5 %	0 %	867,67
8506 40	C	25 %		20 %	20 %	15 %	15 %	10 %	10 %	5 %	5 %	0 %	30,22
8506 50	C	25 %		20 %	20 %	15 %	15 %	10 %	10 %	5 %	5 %	0 %	0,00
8506 60	C	25 %		20 %	20 %	15 %	15 %	10 %	10 %	5 %	5 %	0 %	8 176,48
8506 80	C	25 %		20 %	20 %	15 %	15 %	10 %	10 %	5 %	5 %	0 %	0,00
8507 10	C	25 %		20 %	20 %	15 %	15 %	10 %	10 %	5 %	5 %	0 %	60 304,85
8507 20	C	25 %		20 %	20 %	15 %	15 %	10 %	10 %	5 %	5 %	0 %	4 387,00
8508 11	C	25 %		20 %	20 %	15 %	15 %	10 %	10 %	5 %	5 %	0 %	0,00
8508 19	C	25 %		20 %	20 %	15 %	15 %	10 %	10 %	5 %	5 %	0 %	0,00
8508 60	C	25 %		20 %	20 %	15 %	15 %	10 %	10 %	5 %	5 %	0 %	0,00
8508 70	C	25 %		20 %	20 %	15 %	15 %	10 %	10 %	5 %	5 %	0 %	0,00
8509 10	C	25 %		20 %	20 %	15 %	15 %	10 %	10 %	5 %	5 %	0 %	355,51
8509 30	C	25 %		20 %	20 %	15 %	15 %	10 %	10 %	5 %	5 %	0 %	101,64
8509 40	C	25 %		20 %	20 %	15 %	15 %	10 %	10 %	5 %	5 %	0 %	18 108,90
8509 80	C	25 %		20 %	20 %	15 %	15 %	10 %	10 %	5 %	5 %	0 %	2 124,26
8510 10	C	25 %		20 %	20 %	15 %	15 %	10 %	10 %	5 %	5 %	0 %	0,00
8510 20	C	25 %		20 %	20 %	15 %	15 %	10 %	10 %	5 %	5 %	0 %	0,00
8510 30	C	25 %		20 %	20 %	15 %	15 %	10 %	10 %	5 %	5 %	0 %	0,00
8511 10	C	25 %		20 %	20 %	15 %	15 %	10 %	10 %	5 %	5 %	0 %	4 466,98
8511 30	C	25 %		20 %	20 %	15 %	15 %	10 %	10 %	5 %	5 %	0 %	1 110,00
8511 40	C	25 %		20 %	20 %	15 %	15 %	10 %	10 %	5 %	5 %	0 %	2 749,55
8511 80	C	25 %		20 %	20 %	15 %	15 %	10 %	10 %	5 %	5 %	0 %	4 238,62
8512 10	C	25 %		20 %	20 %	15 %	15 %	10 %	10 %	5 %	5 %	0 %	7,85
8516 10	C	25 %		20 %	20 %	15 %	15 %	10 %	10 %	5 %	5 %	0 %	1 974,41
8516 21	C	25 %		20 %	20 %	15 %	15 %	10 %	10 %	5 %	5 %	0 %	0,00
8516 29	C	25 %		20 %	20 %	15 %	15 %	10 %	10 %	5 %	5 %	0 %	295,67
8516 31	C	25 %		20 %	20 %	15 %	15 %	10 %	10 %	5 %	5 %	0 %	0,00
8516 32	C	25 %		20 %	20 %	15 %	15 %	10 %	10 %	5 %	5 %	0 %	0,00

			Periodo preparatorio	% Riduzione tariffaria									
Comore — Prodotti finiti				20 %		40 %		60 %		80 %		100 %	Valore in USD
Codice SA	Cat.TEC	Tasso TEC	2008-2013	Dazio 2014	Dazio 2015	Dazio 2016	Dazio 2017	Dazio 2018	Dazio 2019	Dazio 2020	Dazio 2021	Dazio 2022	Media importazioni 2004-2006
8516 33	C	25 %		20 %	20 %	15 %	15 %	10 %	10 %	5 %	5 %	0 %	0,00
8516 40	C	25 %		20 %	20 %	15 %	15 %	10 %	10 %	5 %	5 %	0 %	107,27
8516 50	C	25 %		20 %	20 %	15 %	15 %	10 %	10 %	5 %	5 %	0 %	7 375,58
8516 60	C	25 %		20 %	20 %	15 %	15 %	10 %	10 %	5 %	5 %	0 %	15 271,73
8516 71	C	25 %		20 %	20 %	15 %	15 %	10 %	10 %	5 %	5 %	0 %	26,10
8516 72	C	25 %		20 %	20 %	15 %	15 %	10 %	10 %	5 %	5 %	0 %	25,67
8516 79	C	25 %		20 %	20 %	15 %	15 %	10 %	10 %	5 %	5 %	0 %	4 024,55
8517 11	C	25 %		20 %	20 %	15 %	15 %	10 %	10 %	5 %	5 %	0 %	33 306,02
8517 21	C	25 %		20 %	20 %	15 %	15 %	10 %	10 %	5 %	5 %	0 %	730,20
8517 30	C	25 %		20 %	20 %	15 %	15 %	10 %	10 %	5 %	5 %	0 %	912 230,00
8519 20	C	25 %		20 %	20 %	15 %	15 %	10 %	10 %	5 %	5 %	0 %	0,00
8519 30	C	25 %		20 %	20 %	15 %	15 %	10 %	10 %	5 %	5 %	0 %	0,00
8519 40	C	25 %		20 %	20 %	15 %	15 %	10 %	10 %	5 %	5 %	0 %	29,33
8519 50	C	25 %		20 %	20 %	15 %	15 %	10 %	10 %	5 %	5 %	0 %	0,00
8519 81	C	25 %		20 %	20 %	15 %	15 %	10 %	10 %	5 %	5 %	0 %	0,00
8519 89	C	25 %		20 %	20 %	15 %	15 %	10 %	10 %	5 %	5 %	0 %	0,00
8519 92		25 %		20 %	20 %	15 %	15 %	10 %	10 %	5 %	5 %	0 %	553,11
8519 99	C	25 %		20 %	20 %	15 %	15 %	10 %	10 %	5 %	5 %	0 %	3 099,28
8520 10	C	25 %		20 %	20 %	15 %	15 %	10 %	10 %	5 %	5 %	0 %	7,00
8520 32	C	25 %		20 %	20 %	15 %	15 %	10 %	10 %	5 %	5 %	0 %	316,88
8520 39	C	25 %		20 %	20 %	15 %	15 %	10 %	10 %	5 %	5 %	0 %	33,22
8520 90	C	25 %		20 %	20 %	15 %	15 %	10 %	10 %	5 %	5 %	0 %	1 248,24
8521 10	C	25 %		20 %	20 %	15 %	15 %	10 %	10 %	5 %	5 %	0 %	852,19
8521 90	C	25 %		20 %	20 %	15 %	15 %	10 %	10 %	5 %	5 %	0 %	642,81
8523 11	C	25 %		20 %	20 %	15 %	15 %	10 %	10 %	5 %	5 %	0 %	71,13
8523 12	C	25 %		20 %	20 %	15 %	15 %	10 %	10 %	5 %	5 %	0 %	27,02
8523 13	C	25 %		20 %	20 %	15 %	15 %	10 %	10 %	5 %	5 %	0 %	23,21
8523 20	C	25 %		20 %	20 %	15 %	15 %	10 %	10 %	5 %	5 %	0 %	34,92
8523 21	C	25 %		20 %	20 %	15 %	15 %	10 %	10 %	5 %	5 %	0 %	0,00
8523 29	C	25 %		20 %	20 %	15 %	15 %	10 %	10 %	5 %	5 %	0 %	0,00
8523 30	C	25 %		20 %	20 %	15 %	15 %	10 %	10 %	5 %	5 %	0 %	595,35
8523 40	C	25 %		20 %	20 %	15 %	15 %	10 %	10 %	5 %	5 %	0 %	0,00

			Periodo preparatorio	% Riduzione tariffaria									
Comore — Prodotti finiti				20 %		40 %		60 %		80 %		100 %	Valore in USD
Codice SA	Cat.TEC	Tasso TEC	2008-2013	Dazio 2014	Dazio 2015	Dazio 2016	Dazio 2017	Dazio 2018	Dazio 2019	Dazio 2020	Dazio 2021	Dazio 2022	Media importazioni 2004-2006
8523 51	C	25 %		20 %	20 %	15 %	15 %	10 %	10 %	5 %	5 %	0 %	0,00
8523 90	C	25 %		20 %	20 %	15 %	15 %	10 %	10 %	5 %	5 %	0 %	15 796,86
8524 10	C	25 %		20 %	20 %	15 %	15 %	10 %	10 %	5 %	5 %	0 %	1 583,34
8524 31	C	25 %		20 %	20 %	15 %	15 %	10 %	10 %	5 %	5 %	0 %	123,01
8524 39	C	25 %		20 %	20 %	15 %	15 %	10 %	10 %	5 %	5 %	0 %	463,43
8524 91	C	25 %		20 %	20 %	15 %	15 %	10 %	10 %	5 %	5 %	0 %	64 724,40
8525 10	C	25 %		20 %	20 %	15 %	15 %	10 %	10 %	5 %	5 %	0 %	49 934,87
8525 20	C	25 %		20 %	20 %	15 %	15 %	10 %	10 %	5 %	5 %	0 %	398 125,00
8527 12	C	25 %		20 %	20 %	15 %	15 %	10 %	10 %	5 %	5 %	0 %	58,07
8527 13	C	25 %		20 %	20 %	15 %	15 %	10 %	10 %	5 %	5 %	0 %	0,00
8527 19	C	25 %		20 %	20 %	15 %	15 %	10 %	10 %	5 %	5 %	0 %	169,48
8527 31	C	25 %		20 %	20 %	15 %	15 %	10 %	10 %	5 %	5 %	0 %	489,17
8527 32	C	25 %		20 %	20 %	15 %	15 %	10 %	10 %	5 %	5 %	0 %	51,56
8527 39	C	25 %		20 %	20 %	15 %	15 %	10 %	10 %	5 %	5 %	0 %	465,91
8527 90	C	25 %		20 %	20 %	15 %	15 %	10 %	10 %	5 %	5 %	0 %	3 366,84
8527 91	C	25 %		20 %	20 %	15 %	15 %	10 %	10 %	5 %	5 %	0 %	0,00
8527 92	C	25 %		20 %	20 %	15 %	15 %	10 %	10 %	5 %	5 %	0 %	0,00
8527 99	C	25 %		20 %	20 %	15 %	15 %	10 %	10 %	5 %	5 %	0 %	0,00
8528 12	C	25 %		20 %	20 %	15 %	15 %	10 %	10 %	5 %	5 %	0 %	33 950,06
8528 21	C	25 %		20 %	20 %	15 %	15 %	10 %	10 %	5 %	5 %	0 %	719,23
8528 49	C	25 %		20 %	20 %	15 %	15 %	10 %	10 %	5 %	5 %	0 %	0,00
8528 59	C	25 %		20 %	20 %	15 %	15 %	10 %	10 %	5 %	5 %	0 %	0,00
8528 69	C	25 %		20 %	20 %	15 %	15 %	10 %	10 %	5 %	5 %	0 %	0,00
8528 71	C	25 %		20 %	20 %	15 %	15 %	10 %	10 %	5 %	5 %	0 %	0,00
8528 72	C	25 %		20 %	20 %	15 %	15 %	10 %	10 %	5 %	5 %	0 %	0,00
8528 73	C	25 %		20 %	20 %	15 %	15 %	10 %	10 %	5 %	5 %	0 %	0,00
8529 10	C	25 %		20 %	20 %	15 %	15 %	10 %	10 %	5 %	5 %	0 %	50 511,27
8531 10	C	25 %		20 %	20 %	15 %	15 %	10 %	10 %	5 %	5 %	0 %	2 579,37
8535 10	C	25 %		20 %	20 %	15 %	15 %	10 %	10 %	5 %	5 %	0 %	0,00
8535 21	C	25 %		20 %	20 %	15 %	15 %	10 %	10 %	5 %	5 %	0 %	5 400,11
8535 30	C	25 %		20 %	20 %	15 %	15 %	10 %	10 %	5 %	5 %	0 %	0,00
8535 90	C	25 %		20 %	20 %	15 %	15 %	10 %	10 %	5 %	5 %	0 %	12 248,57

			Periodo preparatorio	% Riduzione tariffaria									
Comore — Prodotti finiti				20 %		40 %		60 %		80 %		100 %	Valore in USD
Codice SA	Cat.TEC	Tasso TEC	2008-2013	Dazio 2014	Dazio 2015	Dazio 2016	Dazio 2017	Dazio 2018	Dazio 2019	Dazio 2020	Dazio 2021	Dazio 2022	Media importazioni 2004-2006
8536 10	C	25 %		20 %	20 %	15 %	15 %	10 %	10 %	5 %	5 %	0 %	2 924,50
8536 20	C	25 %		20 %	20 %	15 %	15 %	10 %	10 %	5 %	5 %	0 %	1 156,82
8536 41	C	25 %		20 %	20 %	15 %	15 %	10 %	10 %	5 %	5 %	0 %	114,25
8536 49	C	25 %		20 %	20 %	15 %	15 %	10 %	10 %	5 %	5 %	0 %	2 603,00
8536 50	C	25 %		20 %	20 %	15 %	15 %	10 %	10 %	5 %	5 %	0 %	1 425,94
8536 61	C	25 %		20 %	20 %	15 %	15 %	10 %	10 %	5 %	5 %	0 %	8,31
8536 70	C	25 %		20 %	20 %	15 %	15 %	10 %	10 %	5 %	5 %	0 %	0,00
8537 10	C	25 %		20 %	20 %	15 %	15 %	10 %	10 %	5 %	5 %	0 %	52 731,29
8537 20	C	25 %		20 %	20 %	15 %	15 %	10 %	10 %	5 %	5 %	0 %	0,00
8539 21	C	25 %		20 %	20 %	15 %	15 %	10 %	10 %	5 %	5 %	0 %	822,53
8539 22	C	25 %		20 %	20 %	15 %	15 %	10 %	10 %	5 %	5 %	0 %	0,00
8539 31	C	25 %		20 %	20 %	15 %	15 %	10 %	10 %	5 %	5 %	0 %	0,00
8546 20	C	25 %		20 %	20 %	15 %	15 %	10 %	10 %	5 %	5 %	0 %	0,00
8546 90	C	25 %		20 %	20 %	15 %	15 %	10 %	10 %	5 %	5 %	0 %	84 146,94
8605 00	C	25 %		20 %	20 %	15 %	15 %	10 %	10 %	5 %	5 %	0 %	0,00
8606 10	C	25 %		20 %	20 %	15 %	15 %	10 %	10 %	5 %	5 %	0 %	0,00
8606 30	C	25 %		20 %	20 %	15 %	15 %	10 %	10 %	5 %	5 %	0 %	0,00
8606 91	C	25 %		20 %	20 %	15 %	15 %	10 %	10 %	5 %	5 %	0 %	0,00
8606 92	C	25 %		20 %	20 %	15 %	15 %	10 %	10 %	5 %	5 %	0 %	0,00
8606 99	C	25 %		20 %	20 %	15 %	15 %	10 %	10 %	5 %	5 %	0 %	0,00
8609 00	C	25 %		20 %	20 %	15 %	15 %	10 %	10 %	5 %	5 %	0 %	306 120,21
8702 10	C	25 %		20 %	20 %	15 %	15 %	10 %	10 %	5 %	5 %	0 %	378,00
8702 90	C	25 %		20 %	20 %	15 %	15 %	10 %	10 %	5 %	5 %	0 %	248 183,29
8703 10	C	25 %		20 %	20 %	15 %	15 %	10 %	10 %	5 %	5 %	0 %	0,00
8703 21	C	25 %		20 %	20 %	15 %	15 %	10 %	10 %	5 %	5 %	0 %	36 497,79
8703 90	C	25 %		20 %	20 %	15 %	15 %	10 %	10 %	5 %	5 %	0 %	2 162 863,33
8704 21	C	25 %		20 %	20 %	15 %	15 %	10 %	10 %	5 %	5 %	0 %	396 497,43
8704 22	C	25 %		20 %	20 %	15 %	15 %	10 %	10 %	5 %	5 %	0 %	43 985,74
8704 31	C	25 %		20 %	20 %	15 %	15 %	10 %	10 %	5 %	5 %	0 %	7 110,94
8704 90	C	25 %		20 %	20 %	15 %	15 %	10 %	10 %	5 %	5 %	0 %	517 733,07
8705 10	C	25 %		20 %	20 %	15 %	15 %	10 %	10 %	5 %	5 %	0 %	0,00
8705 20	C	25 %		20 %	20 %	15 %	15 %	10 %	10 %	5 %	5 %	0 %	0,00

			Periodo preparatorio	% Riduzione tariffaria									
Comore — Prodotti finiti				20 %		40 %		60 %		80 %		100 %	Valore in USD
Codice SA	Cat.TEC	Tasso TEC	2008-2013	Dazio 2014	Dazio 2015	Dazio 2016	Dazio 2017	Dazio 2018	Dazio 2019	Dazio 2020	Dazio 2021	Dazio 2022	Media importazioni 2004-2006
8705 30	C	25 %		20 %	20 %	15 %	15 %	10 %	10 %	5 %	5 %	0 %	118 901,23
8705 40	C	25 %		20 %	20 %	15 %	15 %	10 %	10 %	5 %	5 %	0 %	0,00
8705 90	C	25 %		20 %	20 %	15 %	15 %	10 %	10 %	5 %	5 %	0 %	41 270,04
8711 10	C	25 %		20 %	20 %	15 %	15 %	10 %	10 %	5 %	5 %	0 %	24 400,14
8711 20	C	25 %		20 %	20 %	15 %	15 %	10 %	10 %	5 %	5 %	0 %	22 891,59
8711 30	C	25 %		20 %	20 %	15 %	15 %	10 %	10 %	5 %	5 %	0 %	5 186,78
8711 40	C	25 %		20 %	20 %	15 %	15 %	10 %	10 %	5 %	5 %	0 %	1 013,46
8711 50	C	25 %		20 %	20 %	15 %	15 %	10 %	10 %	5 %	5 %	0 %	0,00
8711 90	C	25 %		20 %	20 %	15 %	15 %	10 %	10 %	5 %	5 %	0 %	1 919,46
8712 00	C	25 %		20 %	20 %	15 %	15 %	10 %	10 %	5 %	5 %	0 %	1 586,09
8713 10	C	25 %		20 %	20 %	15 %	15 %	10 %	10 %	5 %	5 %	0 %	9,86
8713 90	C	25 %		20 %	20 %	15 %	15 %	10 %	10 %	5 %	5 %	0 %	1 564,80
8715 00	C	25 %		20 %	20 %	15 %	15 %	10 %	10 %	5 %	5 %	0 %	408,14
8716 10	C	25 %		20 %	20 %	15 %	15 %	10 %	10 %	5 %	5 %	0 %	0,00
8716 20	C	25 %		20 %	20 %	15 %	15 %	10 %	10 %	5 %	5 %	0 %	0,00
8716 31	C	25 %		20 %	20 %	15 %	15 %	10 %	10 %	5 %	5 %	0 %	0,00
8716 39	C	25 %		20 %	20 %	15 %	15 %	10 %	10 %	5 %	5 %	0 %	0,00
8716 40	C	25 %		20 %	20 %	15 %	15 %	10 %	10 %	5 %	5 %	0 %	12 885,00
8716 80	C	25 %		20 %	20 %	15 %	15 %	10 %	10 %	5 %	5 %	0 %	17 676,50
8801 00	C	25 %		20 %	20 %	15 %	15 %	10 %	10 %	5 %	5 %	0 %	0,00
8802 20	C	25 %		20 %	20 %	15 %	15 %	10 %	10 %	5 %	5 %	0 %	0,00
8903 10	C	25 %		20 %	20 %	15 %	15 %	10 %	10 %	5 %	5 %	0 %	0,00
8903 91	C	25 %		20 %	20 %	15 %	15 %	10 %	10 %	5 %	5 %	0 %	0,00
8903 92	C	25 %		20 %	20 %	15 %	15 %	10 %	10 %	5 %	5 %	0 %	1 143 709,98
8903 99	C	25 %		20 %	20 %	15 %	15 %	10 %	10 %	5 %	5 %	0 %	110,33
8907 10	C	25 %		20 %	20 %	15 %	15 %	10 %	10 %	5 %	5 %	0 %	0,00
9004 10	C	25 %		20 %	20 %	15 %	15 %	10 %	10 %	5 %	5 %	0 %	0,00
9004 90	C	25 %		20 %	20 %	15 %	15 %	10 %	10 %	5 %	5 %	0 %	0,00
9005 10	C	25 %		20 %	20 %	15 %	15 %	10 %	10 %	5 %	5 %	0 %	0,00
9006 10	C	25 %		20 %	20 %	15 %	15 %	10 %	10 %	5 %	5 %	0 %	0,00
9006 30	C	25 %		20 %	20 %	15 %	15 %	10 %	10 %	5 %	5 %	0 %	0,00
9006 40	C	25 %		20 %	20 %	15 %	15 %	10 %	10 %	5 %	5 %	0 %	0,00

			Periodo preparatorio	% Riduzione tariffaria									
Comore — Prodotti finiti				20 %		40 %		60 %		80 %		100 %	Valore in USD
Codice SA	Cat.TEC	Tasso TEC	2008-2013	Dazio 2014	Dazio 2015	Dazio 2016	Dazio 2017	Dazio 2018	Dazio 2019	Dazio 2020	Dazio 2021	Dazio 2022	Media importazioni 2004-2006
9006 51	C	25 %		20 %	20 %	15 %	15 %	10 %	10 %	5 %	5 %	0 %	0,00
9006 52	C	25 %		20 %	20 %	15 %	15 %	10 %	10 %	5 %	5 %	0 %	0,00
9006 53	C	25 %		20 %	20 %	15 %	15 %	10 %	10 %	5 %	5 %	0 %	180,00
9006 59	C	25 %		20 %	20 %	15 %	15 %	10 %	10 %	5 %	5 %	0 %	32,74
9006 62	C	25 %		20 %	20 %	15 %	15 %	10 %	10 %	5 %	5 %	0 %	4,88
9007 11	C	25 %		20 %	20 %	15 %	15 %	10 %	10 %	5 %	5 %	0 %	0,00
9008 10	C	25 %		20 %	20 %	15 %	15 %	10 %	10 %	5 %	5 %	0 %	0,00
9021 10	C	25 %		20 %	20 %	15 %	15 %	10 %	10 %	5 %	5 %	0 %	1 287,01
9021 21	C	25 %		20 %	20 %	15 %	15 %	10 %	10 %	5 %	5 %	0 %	0,00
9021 29	C	25 %		20 %	20 %	15 %	15 %	10 %	10 %	5 %	5 %	0 %	0,00
9021 31	C	25 %		20 %	20 %	15 %	15 %	10 %	10 %	5 %	5 %	0 %	0,00
9021 39	C	25 %		20 %	20 %	15 %	15 %	10 %	10 %	5 %	5 %	0 %	0,00
9021 40	C	25 %		20 %	20 %	15 %	15 %	10 %	10 %	5 %	5 %	0 %	0,00
9021 50	C	25 %		20 %	20 %	15 %	15 %	10 %	10 %	5 %	5 %	0 %	0,00
9021 90	C	25 %		20 %	20 %	15 %	15 %	10 %	10 %	5 %	5 %	0 %	0,00
9101 11	C	25 %		20 %	20 %	15 %	15 %	10 %	10 %	5 %	5 %	0 %	0,00
9101 19	C	25 %		20 %	20 %	15 %	15 %	10 %	10 %	5 %	5 %	0 %	0,00
9101 21	C	25 %		20 %	20 %	15 %	15 %	10 %	10 %	5 %	5 %	0 %	0,00
9101 29	C	25 %		20 %	20 %	15 %	15 %	10 %	10 %	5 %	5 %	0 %	0,00
9101 91	C	25 %		20 %	20 %	15 %	15 %	10 %	10 %	5 %	5 %	0 %	0,00
9101 99	C	25 %		20 %	20 %	15 %	15 %	10 %	10 %	5 %	5 %	0 %	0,00
9102 11	C	25 %		20 %	20 %	15 %	15 %	10 %	10 %	5 %	5 %	0 %	15 671,86
9102 12	C	25 %		20 %	20 %	15 %	15 %	10 %	10 %	5 %	5 %	0 %	0,00
9102 19	C	25 %		20 %	20 %	15 %	15 %	10 %	10 %	5 %	5 %	0 %	0,00
9102 21	C	25 %		20 %	20 %	15 %	15 %	10 %	10 %	5 %	5 %	0 %	0,00
9102 29	C	25 %		20 %	20 %	15 %	15 %	10 %	10 %	5 %	5 %	0 %	0,00
9102 91	C	25 %		20 %	20 %	15 %	15 %	10 %	10 %	5 %	5 %	0 %	0,00
9102 99	C	25 %		20 %	20 %	15 %	15 %	10 %	10 %	5 %	5 %	0 %	912,49
9103 10	C	25 %		20 %	20 %	15 %	15 %	10 %	10 %	5 %	5 %	0 %	0,00
9103 90	C	25 %		20 %	20 %	15 %	15 %	10 %	10 %	5 %	5 %	0 %	0,00
9105 11	C	25 %		20 %	20 %	15 %	15 %	10 %	10 %	5 %	5 %	0 %	0,00
9105 19	C	25 %		20 %	20 %	15 %	15 %	10 %	10 %	5 %	5 %	0 %	2,59

			Periodo preparatorio	% Riduzione tariffaria									
Comore — Prodotti finiti				20 %		40 %		60 %		80 %		100 %	Valore in USD
Codice SA	Cat.TEC	Tasso TEC	2008-2013	Dazio 2014	Dazio 2015	Dazio 2016	Dazio 2017	Dazio 2018	Dazio 2019	Dazio 2020	Dazio 2021	Dazio 2022	Media importazioni 2004-2006
9105 21	C	25 %		20 %	20 %	15 %	15 %	10 %	10 %	5 %	5 %	0 %	0,00
9105 29	C	25 %		20 %	20 %	15 %	15 %	10 %	10 %	5 %	5 %	0 %	0,00
9105 91	C	25 %		20 %	20 %	15 %	15 %	10 %	10 %	5 %	5 %	0 %	0,00
9105 99	C	25 %		20 %	20 %	15 %	15 %	10 %	10 %	5 %	5 %	0 %	0,00
9113 10	C	25 %		20 %	20 %	15 %	15 %	10 %	10 %	5 %	5 %	0 %	0,00
9113 20	C	25 %		20 %	20 %	15 %	15 %	10 %	10 %	5 %	5 %	0 %	0,00
9113 90	C	25 %		20 %	20 %	15 %	15 %	10 %	10 %	5 %	5 %	0 %	0,00
9201 10	C	25 %		20 %	20 %	15 %	15 %	10 %	10 %	5 %	5 %	0 %	1 033,37
9201 20	C	25 %		20 %	20 %	15 %	15 %	10 %	10 %	5 %	5 %	0 %	0,00
9201 90	C	25 %		20 %	20 %	15 %	15 %	10 %	10 %	5 %	5 %	0 %	0,00
9202 10	C	25 %		20 %	20 %	15 %	15 %	10 %	10 %	5 %	5 %	0 %	1 633,72
9202 90	C	25 %		20 %	20 %	15 %	15 %	10 %	10 %	5 %	5 %	0 %	764,33
9203 00	C	25 %		20 %	20 %	15 %	15 %	10 %	10 %	5 %	5 %	0 %	1 630,75
9205 10	C	25 %		20 %	20 %	15 %	15 %	10 %	10 %	5 %	5 %	0 %	0,00
9205 90	C	25 %		20 %	20 %	15 %	15 %	10 %	10 %	5 %	5 %	0 %	206,22
9206 00	C	25 %		20 %	20 %	15 %	15 %	10 %	10 %	5 %	5 %	0 %	6 809,31
9207 10	C	25 %		20 %	20 %	15 %	15 %	10 %	10 %	5 %	5 %	0 %	2 890,40
9207 90	C	25 %		20 %	20 %	15 %	15 %	10 %	10 %	5 %	5 %	0 %	6 998,55
9208 10	C	25 %		20 %	20 %	15 %	15 %	10 %	10 %	5 %	5 %	0 %	0,00
9208 90	C	25 %		20 %	20 %	15 %	15 %	10 %	10 %	5 %	5 %	0 %	492,58
9302 00	C	25 %		20 %	20 %	15 %	15 %	10 %	10 %	5 %	5 %	0 %	0,00
9303 10	C	25 %		20 %	20 %	15 %	15 %	10 %	10 %	5 %	5 %	0 %	0,00
9303 20	C	25 %		20 %	20 %	15 %	15 %	10 %	10 %	5 %	5 %	0 %	0,00
9303 30	C	25 %		20 %	20 %	15 %	15 %	10 %	10 %	5 %	5 %	0 %	0,00
9303 90	C	25 %		20 %	20 %	15 %	15 %	10 %	10 %	5 %	5 %	0 %	0,00
9304 00	C	25 %		20 %	20 %	15 %	15 %	10 %	10 %	5 %	5 %	0 %	0,00
9305 10	C	25 %		20 %	20 %	15 %	15 %	10 %	10 %	5 %	5 %	0 %	0,00
9305 91	C	25 %		20 %	20 %	15 %	15 %	10 %	10 %	5 %	5 %	0 %	0,00
9305 99	C	25 %		20 %	20 %	15 %	15 %	10 %	10 %	5 %	5 %	0 %	0,00
9306 30	C	25 %		20 %	20 %	15 %	15 %	10 %	10 %	5 %	5 %	0 %	0,00
9306 90	C	25 %		20 %	20 %	15 %	15 %	10 %	10 %	5 %	5 %	0 %	0,00
9307 00	C	25 %		20 %	20 %	15 %	15 %	10 %	10 %	5 %	5 %	0 %	0,00

			Periodo preparatorio	% Riduzione tariffaria									Valore in USD
Comore — Prodotti finiti				20 %		40 %		60 %		80 %		100 %	
Codice SA	Cat.TEC	Tasso TEC	2008-2013	Dazio 2014	Dazio 2015	Dazio 2016	Dazio 2017	Dazio 2018	Dazio 2019	Dazio 2020	Dazio 2021	Dazio 2022	Media importazioni 2004-2006
9401 30	C	25 %		20 %	20 %	15 %	15 %	10 %	10 %	5 %	5 %	0 %	19,00
9401 40	C	25 %		20 %	20 %	15 %	15 %	10 %	10 %	5 %	5 %	0 %	8,25
9401 50		25 %		20 %	20 %	15 %	15 %	10 %	10 %	5 %	5 %	0 %	33,05
9401 51	C	25 %		20 %	20 %	15 %	15 %	10 %	10 %	5 %	5 %	0 %	0,00
9401 59	C	25 %		20 %	20 %	15 %	15 %	10 %	10 %	5 %	5 %	0 %	0,00
9401 61	C	25 %		20 %	20 %	15 %	15 %	10 %	10 %	5 %	5 %	0 %	10 300,74
9401 69	C	25 %		20 %	20 %	15 %	15 %	10 %	10 %	5 %	5 %	0 %	945,89
9401 71	C	25 %		20 %	20 %	15 %	15 %	10 %	10 %	5 %	5 %	0 %	3 068,42
9401 79	C	25 %		20 %	20 %	15 %	15 %	10 %	10 %	5 %	5 %	0 %	2 802,44
9401 80	C	25 %		20 %	20 %	15 %	15 %	10 %	10 %	5 %	5 %	0 %	29 101,95
9403 10	C	25 %		20 %	20 %	15 %	15 %	10 %	10 %	5 %	5 %	0 %	8 444,03
9403 20	C	25 %		20 %	20 %	15 %	15 %	10 %	10 %	5 %	5 %	0 %	19 499,65
9403 30	C	25 %		20 %	20 %	15 %	15 %	10 %	10 %	5 %	5 %	0 %	35 259,53
9403 40	C	25 %		20 %	20 %	15 %	15 %	10 %	10 %	5 %	5 %	0 %	488,28
9403 50	C	25 %		20 %	20 %	15 %	15 %	10 %	10 %	5 %	5 %	0 %	47 051,02
9403 60	C	25 %		20 %	20 %	15 %	15 %	10 %	10 %	5 %	5 %	0 %	283 155,33
9403 70	C	25 %		20 %	20 %	15 %	15 %	10 %	10 %	5 %	5 %	0 %	3 651,34
9403 80		25 %		20 %	20 %	15 %	15 %	10 %	10 %	5 %	5 %	0 %	4 987,63
9403 81	C	25 %		20 %	20 %	15 %	15 %	10 %	10 %	5 %	5 %	0 %	0,00
9403 89	C	25 %		20 %	20 %	15 %	15 %	10 %	10 %	5 %	5 %	0 %	0,00
9403 90	C	25 %		20 %	20 %	15 %	15 %	10 %	10 %	5 %	5 %	0 %	3 942,54
9404 10	C	25 %		20 %	20 %	15 %	15 %	10 %	10 %	5 %	5 %	0 %	6 150,28
9404 21	C	25 %		20 %	20 %	15 %	15 %	10 %	10 %	5 %	5 %	0 %	11 392,36
9404 29	C	25 %		20 %	20 %	15 %	15 %	10 %	10 %	5 %	5 %	0 %	18 966,59
9404 30	C	25 %		20 %	20 %	15 %	15 %	10 %	10 %	5 %	5 %	0 %	53,95
9404 90	C	25 %		20 %	20 %	15 %	15 %	10 %	10 %	5 %	5 %	0 %	28 735,82
9405 10	C	25 %		20 %	20 %	15 %	15 %	10 %	10 %	5 %	5 %	0 %	368,93
9405 20	C	25 %		20 %	20 %	15 %	15 %	10 %	10 %	5 %	5 %	0 %	2 378,23
9405 30	C	25 %		20 %	20 %	15 %	15 %	10 %	10 %	5 %	5 %	0 %	0,00
9405 40	C	25 %		20 %	20 %	15 %	15 %	10 %	10 %	5 %	5 %	0 %	103,16
9405 60	C	25 %		20 %	20 %	15 %	15 %	10 %	10 %	5 %	5 %	0 %	0,00
9406 00	C	25 %		20 %	20 %	15 %	15 %	10 %	10 %	5 %	5 %	0 %	0,00

			Periodo preparatorio	% Riduzione tariffaria									
Comore — Prodotti finiti				20 %		40 %		60 %		80 %		100 %	Valore in USD
Codice SA	Cat.TEC	Tasso TEC	2008-2013	Dazio 2014	Dazio 2015	Dazio 2016	Dazio 2017	Dazio 2018	Dazio 2019	Dazio 2020	Dazio 2021	Dazio 2022	Media importazioni 2004-2006
9501 00	C	25 %		20 %	20 %	15 %	15 %	10 %	10 %	5 %	5 %	0 %	207,10
9502 10	C	25 %		20 %	20 %	15 %	15 %	10 %	10 %	5 %	5 %	0 %	2,00
9503 00	C	25 %		20 %	20 %	15 %	15 %	10 %	10 %	5 %	5 %	0 %	0,00
9503 30	C	25 %		20 %	20 %	15 %	15 %	10 %	10 %	5 %	5 %	0 %	192,76
9503 50	C	25 %		20 %	20 %	15 %	15 %	10 %	10 %	5 %	5 %	0 %	24,81
9503 70	C	25 %		20 %	20 %	15 %	15 %	10 %	10 %	5 %	5 %	0 %	1 129,18
9503 80	C	25 %		20 %	20 %	15 %	15 %	10 %	10 %	5 %	5 %	0 %	14,33
9503 90	C	25 %		20 %	20 %	15 %	15 %	10 %	10 %	5 %	5 %	0 %	3 490,88
9504 10	C	25 %		20 %	20 %	15 %	15 %	10 %	10 %	5 %	5 %	0 %	0,00
9504 20	C	25 %		20 %	20 %	15 %	15 %	10 %	10 %	5 %	5 %	0 %	0,00
9504 30	C	25 %		20 %	20 %	15 %	15 %	10 %	10 %	5 %	5 %	0 %	0,00
9504 40	C	25 %		20 %	20 %	15 %	15 %	10 %	10 %	5 %	5 %	0 %	3 651,48
9504 90	C	25 %		20 %	20 %	15 %	15 %	10 %	10 %	5 %	5 %	0 %	0,00
9505 10	C	25 %		20 %	20 %	15 %	15 %	10 %	10 %	5 %	5 %	0 %	8,00
9505 90	C	25 %		20 %	20 %	15 %	15 %	10 %	10 %	5 %	5 %	0 %	470,39
9506 11	C	25 %		20 %	20 %	15 %	15 %	10 %	10 %	5 %	5 %	0 %	0,00
9506 12	C	25 %		20 %	20 %	15 %	15 %	10 %	10 %	5 %	5 %	0 %	0,00
9506 19	C	25 %		20 %	20 %	15 %	15 %	10 %	10 %	5 %	5 %	0 %	0,00
9506 21	C	25 %		20 %	20 %	15 %	15 %	10 %	10 %	5 %	5 %	0 %	126,91
9506 29	C	25 %		20 %	20 %	15 %	15 %	10 %	10 %	5 %	5 %	0 %	702,19
9506 31	C	25 %		20 %	20 %	15 %	15 %	10 %	10 %	5 %	5 %	0 %	0,00
9506 32	C	25 %		20 %	20 %	15 %	15 %	10 %	10 %	5 %	5 %	0 %	12,19
9506 39	C	25 %		20 %	20 %	15 %	15 %	10 %	10 %	5 %	5 %	0 %	0,00
9506 40	C	25 %		20 %	20 %	15 %	15 %	10 %	10 %	5 %	5 %	0 %	0,00
9506 51	C	25 %		20 %	20 %	15 %	15 %	10 %	10 %	5 %	5 %	0 %	0,00
9506 59	C	25 %		20 %	20 %	15 %	15 %	10 %	10 %	5 %	5 %	0 %	0,00
9506 61	C	25 %		20 %	20 %	15 %	15 %	10 %	10 %	5 %	5 %	0 %	14,67
9506 62	C	25 %		20 %	20 %	15 %	15 %	10 %	10 %	5 %	5 %	0 %	2 577,66
9506 69	C	25 %		20 %	20 %	15 %	15 %	10 %	10 %	5 %	5 %	0 %	4,00
9506 70	C	25 %		20 %	20 %	15 %	15 %	10 %	10 %	5 %	5 %	0 %	4,40
9506 91	C	25 %		20 %	20 %	15 %	15 %	10 %	10 %	5 %	5 %	0 %	0,00
9506 99	C	25 %		20 %	20 %	15 %	15 %	10 %	10 %	5 %	5 %	0 %	6 456,50

			Periodo preparatorio	% Riduzione tariffaria									
Comore — Prodotti finiti				20 %		40 %		60 %		80 %		100 %	Valore in USD
Codice SA	Cat.TEC	Tasso TEC	2008-2013	Dazio 2014	Dazio 2015	Dazio 2016	Dazio 2017	Dazio 2018	Dazio 2019	Dazio 2020	Dazio 2021	Dazio 2022	Media importazioni 2004-2006
9507 10	C	25 %		20 %	20 %	15 %	15 %	10 %	10 %	5 %	5 %	0 %	1 512,00
9507 20	C	25 %		20 %	20 %	15 %	15 %	10 %	10 %	5 %	5 %	0 %	4 228,23
9507 30	C	25 %		20 %	20 %	15 %	15 %	10 %	10 %	5 %	5 %	0 %	0,00
9507 90	C	25 %		20 %	20 %	15 %	15 %	10 %	10 %	5 %	5 %	0 %	6 873,00
9601 10	C	25 %		20 %	20 %	15 %	15 %	10 %	10 %	5 %	5 %	0 %	0,00
9601 90	C	25 %		20 %	20 %	15 %	15 %	10 %	10 %	5 %	5 %	0 %	0,00
9603 21	C	25 %		20 %	20 %	15 %	15 %	10 %	10 %	5 %	5 %	0 %	1 627,37
9603 29	C	25 %		20 %	20 %	15 %	15 %	10 %	10 %	5 %	5 %	0 %	0,00
9603 30	C	25 %		20 %	20 %	15 %	15 %	10 %	10 %	5 %	5 %	0 %	2 813,34
9605 00	C	25 %		20 %	20 %	15 %	15 %	10 %	10 %	5 %	5 %	0 %	0,00
9608 10	C	25 %		20 %	20 %	15 %	15 %	10 %	10 %	5 %	5 %	0 %	11 392,08
9608 20	C	25 %		20 %	20 %	15 %	15 %	10 %	10 %	5 %	5 %	0 %	8 647,76
9608 31	C	25 %		20 %	20 %	15 %	15 %	10 %	10 %	5 %	5 %	0 %	106,69
9608 39	C	25 %		20 %	20 %	15 %	15 %	10 %	10 %	5 %	5 %	0 %	2 057,62
9608 40	C	25 %		20 %	20 %	15 %	15 %	10 %	10 %	5 %	5 %	0 %	0,00
9608 50	C	25 %		20 %	20 %	15 %	15 %	10 %	10 %	5 %	5 %	0 %	0,33
9609 10	C	25 %		20 %	20 %	15 %	15 %	10 %	10 %	5 %	5 %	0 %	291,41
9609 20	C	25 %		20 %	20 %	15 %	15 %	10 %	10 %	5 %	5 %	0 %	0,00
9609 90	C	25 %		20 %	20 %	15 %	15 %	10 %	10 %	5 %	5 %	0 %	8 297,19
9610 00	C	25 %		20 %	20 %	15 %	15 %	10 %	10 %	5 %	5 %	0 %	4 632,62
9613 10	C	25 %		20 %	20 %	15 %	15 %	10 %	10 %	5 %	5 %	0 %	0,00
9613 20	C	25 %		20 %	20 %	15 %	15 %	10 %	10 %	5 %	5 %	0 %	0,33
9613 80	C	25 %		20 %	20 %	15 %	15 %	10 %	10 %	5 %	5 %	0 %	0,00
9615 11	C	25 %		20 %	20 %	15 %	15 %	10 %	10 %	5 %	5 %	0 %	412,45
9615 19	C	25 %		20 %	20 %	15 %	15 %	10 %	10 %	5 %	5 %	0 %	5 423,68
9615 90	C	25 %		20 %	20 %	15 %	15 %	10 %	10 %	5 %	5 %	0 %	3 856,73
9616 10	C	25 %		20 %	20 %	15 %	15 %	10 %	10 %	5 %	5 %	0 %	0,00
9616 20	C	25 %		20 %	20 %	15 %	15 %	10 %	10 %	5 %	5 %	0 %	166,30
9617 00	C	25 %		20 %	20 %	15 %	15 %	10 %	10 %	5 %	5 %	0 %	164,24
9701 10	C	25 %		20 %	20 %	15 %	15 %	10 %	10 %	5 %	5 %	0 %	12,33
9701 90	C	25 %		20 %	20 %	15 %	15 %	10 %	10 %	5 %	5 %	0 %	140,54
9702 00	C	25 %		20 %	20 %	15 %	15 %	10 %	10 %	5 %	5 %	0 %	4,00

			Periodo preparatorio	% Riduzione tariffaria									
Comore — Prodotti finiti				20 %		40 %		60 %		80 %		100 %	Valore in USD
Codice SA	Cat.TEC	Tasso TEC	2008-2013	Dazio 2014	Dazio 2015	Dazio 2016	Dazio 2017	Dazio 2018	Dazio 2019	Dazio 2020	Dazio 2021	Dazio 2022	Media importazioni 2004-2006
9703 00	C	25 %		20 %	20 %	15 %	15 %	10 %	10 %	5 %	5 %	0 %	0,00
9704 00	C	25 %		20 %	20 %	15 %	15 %	10 %	10 %	5 %	5 %	0 %	0,00
9705 00	C	25 %		20 %	20 %	15 %	15 %	10 %	10 %	5 %	5 %	0 %	8,33
9706 00	C	25 %		20 %	20 %	15 %	15 %	10 %	10 %	5 %	5 %	0 %	0,00
												10 848 280,85	
Totale delle importazioni dall'UE												31 783 748,37	
Totale delle importazioni di prodotti finiti												10 848 280,85	
% prodotti finiti nel totale delle importazioni												34,13 %	

MADAGASCAR

Elenco di esclusione

SA 2002	Dazio NPF applicato nel 2008	Anno 2004	Anno 2005	Anno 2006	Media delle importazioni dall'UE nel periodo 2004-2006 (in USD)	Dazio NPF applicato nel 2008 al livello di 8 cifre
0201 10	20 %				0	
0201 20	20 %				0	
0201 30	20 %				0	
0202 10	20 %				0	
0202 20	20 %				0	
0202 30	20 %			40	13	
0203 11	20 %				0	
0203 12	20 %				0	
0203 19	20 %				0	
0203 21	20 %				0	
0203 22	20 %				0	
0203 29	20 %				0	
0204 10	20 %				0	
0204 21	20 %				0	
0204 22	20 %				0	
0204 23	20 %				0	
0204 30	20 %				0	
0204 41	20 %				0	
0204 42	20 %				0	
0204 43	20 %				0	

SA 2002	Dazio NPF applicato nel 2008	Anno 2004	Anno 2005	Anno 2006	Media delle importazioni dall'UE nel periodo 2004-2006 (in USD)	Dazio NPF applicato nel 2008 al livello di 8 cifre
0204 50	20 %				0	
0205 00	20 %				0	
0206 10	20 %				0	
0206 21	20 %				0	
0206 22	20 %				0	
0206 29	20 %				0	
0206 30	20 %				0	
0206 41	20 %				0	
0206 49	20 %				0	
0206 80	20 %				0	
0206 90	20 %				0	
0207 11	20 %				0	
0207 12	20 %				0	
0207 13	20 %				0	
0207 14	20 %	141		92	78	
0207 24	20 %				0	
0207 25	20 %				0	
0207 26	20 %				0	
0207 27	20 %	194			65	
0207 32	20 %				0	
0207 33	20 %				0	
0207 34	20 %				0	
0207 35	20 %				0	
0207 36	20 %				0	
0208 10	20 %				0	
0208 20	20 %				0	
0209 00	20 %	1 014	1 681	240	978	
0210 11	20 %	28 477	8 921	5 556	14 318	
0210 12	20 %	5 275	1 078	1 452	2 602	
0210 19	20 %	2 143	3 055	140	1 779	
0210 20	20 %	1 174			391	
0210 91	20 %				0	
0210 92	20 %				0	
0210 93	20 %				0	
0210 99	20 %				0	
0302 23	20 %				0	

SA 2002	Dazio NPF applicato nel 2008	Anno 2004	Anno 2005	Anno 2006	Media delle importazioni dall'UE nel periodo 2004-2006 (in USD)	Dazio NPF applicato nel 2008 al livello di 8 cifre
0302 29	20 %				0	
0302 31	20 %				0	
0302 32	20 %				0	
0302 33	20 %				0	
0302 34	20 %				0	
0302 35	20 %				0	
0302 36	20 %				0	
0302 39	20 %				0	
0302 61	20 %				0	
0302 69	20 %				0	
0303 33	20 %				0	
0303 39	20 %				0	
0303 41	20 %				0	
0303 42	20 %	3 272 425	1 006 779	2 356 121	2 211 775	
0303 43	20 %	14 684 524	7 786 652	17 138 224	13 203 133	
0303 44	20 %				0	
0303 45	20 %				0	
0303 46	20 %				0	
0303 49	20 %	1 601 674	405 890	406 630	804 731	
0303 71	20 %				0	
0303 77	20 %				0	
0303 78	20 %				0	
0303 79	20 %				0	
0304 10	20 %	2 047			682	
0304 20	20 %	1 793	22 440	160	8 131	
0304 90	20 %		98		33	
0305 10	20 %		7 593		2 531	
0305 30	20 %	91	362		151	
0305 59	20 %				0	
0305 69	20 %				0	
0306 11	20 %				0	
0306 13	20 %				0	
0306 14	20 %				0	
0306 19	20 %				0	
0306 21	20 %				0	
0306 23	20 %				0	

SA 2002	Dazio NPF applicato nel 2008	Anno 2004	Anno 2005	Anno 2006	Media delle importazioni dall'UE nel periodo 2004-2006 (in USD)	Dazio NPF applicato nel 2008 al livello di 8 cifre
0306 24	20 %				0	
0306 29	20 %				0	
0401 10	20 %	20 211	9 445	547	10 068	
0401 20	20 %	26 053	13 133	8 958	16 048	
0401 30	20 %	20 721	23 401	7 301	17 141	
0402 10	5 % o 20 %	1 003 317	1 010 435	1 312 467	1 108 740	0402 10 91: 5 %; 0402 10 10, 0402 10 99: 20 %
0402 21	5 % o 20 %	682 481	445 216	305 201	477 633	0402 21 20: 5 %; 0402 21 10, 0402 21 90: 20 %
0402 91	20 %	52 022	57 219	1 285	36 842	
0402 99	20 %	62 358	46 467	2 088	36 971	
0403 10	20 %	13 237	19 821	15 623	16 227	
0403 90	20 %	13 906	15 502	10 657	13 355	
0404 10	5 % o 20 %	52 731	108 997	5 012	55 580	0404 10 10: 5 %; 0404 10 90: 20 %
0404 90	20 %				0	
0405 10	20 %	48 131	23 017	27 947	33 032	
0405 20	20 %				0	
0405 90	5 % o 20 %	206 115	737 908		314 674	0405 90 20, 0405 90 30: 5 %; 0405 90 10, 0405 90 90: 20 %
0406 10	20 %	57 309	66 524	32 219	52 017	
0406 20	20 %	11 493	1 061	4 194	5 583	
0406 30	20 %	48 198	14 754	443 823	168 925	
0406 40	20 %	7 909	3 345	1 825	4 359	
0406 90	20 %	110 458	90 709	71 089	90 752	
0407 00	5 % o 20 %				0	0407 00 10: 5 %; 0407 00 90: 20 %
0408 11	10 % o 20 %	30 949	37 441		22 797	0408 11 10: 10 %; 0408 11 90: 20 %
0408 19	20 %				0	
0408 91	20 %				0	
0408 99	20 %				0	
0409 00	20 %	5 830	1 417	990	2 746	
0410 00	20 %				0	
0701 90	20 %	10 401			3 467	
0702 00	20 %	506			169	
0703 10	20 %	57			19	

SA 2002	Dazio NPF applicato nel 2008	Anno 2004	Anno 2005	Anno 2006	Media delle importazioni dall'UE nel periodo 2004-2006 (in USD)	Dazio NPF applicato nel 2008 al livello di 8 cifre
0703 20	20 %	12			4	
0703 90	20 %				0	
0704 10	20 %				0	
0704 20	20 %				0	
0704 90	20 %				0	
0705 11	20 %				0	
0705 19	20 %				0	
0705 21	20 %				0	
0705 29	20 %				0	
0706 10	20 %				0	
0706 90	20 %				0	
0707 00	20 %		115	52	56	
0708 10	20 %				0	
0708 20	20 %				0	
0708 90	20 %				0	
0709 10	20 %				0	
0709 20	20 %				0	
0709 30	20 %				0	
0709 40	20 %				0	
0709 60	20 %	12			4	
0709 70	20 %		28		9	
0709 90	20 %	59		46	35	
0710 10	20 %				0	
0710 21	20 %		789	573	454	
0710 22	20 %	940			313	
0710 29	20 %			11	4	
0710 30	20 %	383			128	
0710 40	20 %	869			290	
0710 80	20 %				0	
0710 90	20 %				0	
0711 40	20 %				0	
0711 90	20 %				0	
0712 20	20 %				0	
0712 90	20 %	1 222	1 146		789	
0713 10	20 %	500	88 765	2 608	30 624	
0713 20	20 %	1 272	814	1 779	1 289	

SA 2002	Dazio NPF applicato nel 2008	Anno 2004	Anno 2005	Anno 2006	Media delle importazioni dall'UE nel periodo 2004-2006 (in USD)	Dazio NPF applicato nel 2008 al livello di 8 cifre
0713 31	20 %	142		244	129	
0713 32	20 %	257			86	
0713 33	20 %	9 311	56 847	5 821	23 993	
0713 39	20 %	28 757	5 314	437	11 503	
0713 40	20 %	370	209	542	374	
0713 50	20 %				0	
0713 90	20 %	88	317 277	353	105 906	
0801 11	20 %	1 974	2 768	386	1 709	
0805 10	5 %				0	
0805 20	20 %				0	
0805 50	20 %				0	
0805 90	20 %				0	
0808 10	20 %	34 468		22 397	18 955	
0808 20	20 %	3 311		3 224	2 178	
0809 10	20 %				0	
0809 30	20 %				0	
0809 40	20 %				0	
0810 10	20 %				0	
0811 10	20 %	446	25 322		8 589	
0811 90	20 %	10 215	10 311	708	7 078	
0812 90	20 %				0	
0813 10	20 %	2 442	2 181	34	1 552	
0813 20	20 %	10 180	7 959	2 410	6 849	
0813 30	20 %				0	
0813 40	20 %	5 480	3 269		2 916	
0813 50	20 %	3 767	1 073		1 613	
0814 00	20 %				0	
0901 11	20 %	22 964	344		7 770	
0901 12	20 %	21 164			7 055	
0901 21	20 %	43 338	29 525	2 554	25 139	
0901 22	20 %	4 529	3 607		2 712	
0901 90	20 %	7 088	2 658	587	3 444	
0902 10	20 %	1 251	151		468	
0902 20	20 %	2 279	257	197	911	
0905 00	20 %	297 000	23 191	49 125	123 105	
1001 10	0 %		459 299	594 762	351 353	

SA 2002	Dazio NPF applicato nel 2008	Anno 2004	Anno 2005	Anno 2006	Media delle importazioni dall'UE nel periodo 2004-2006 (in USD)	Dazio NPF applicato nel 2008 al livello di 8 cifre
1001 90	5 %	7 469 849	1 370 949	1 530	2 947 443	
1005 90	10 %	1 438	1 821		1 086	
1101 00	10 %	2 384 866	3 848 066	2 095 270	2 776 067	
1102 20	10 %	177 385	563	90 594	89 514	
1102 30	10 %			474	158	
1103 11	10 %	13 152	686	343	4 727	
1103 13	10 %	425	406	10 315	3 715	
1103 20	10 %				0	
1104 23	10 %				0	
1105 10	10 %	4 236	311		1 516	
1105 20	10 %	29 680			9 893	
1106 20	10 %				0	
1106 30	10 %	3 391	3 421	526	2 446	
1108 11	10 %				0	
1108 12	10 %	2 574	125		900	
1108 13	10 %	41 600	11 040		17 546	
1108 14	10 %				0	
1109 00	10 %		40		13	
1210 20	10 %	199 254	89 923	144	96 440	
1302 19	10 %				0	
1507 10	5 %	81 886		7 025 316	2 369 067	
1507 90	20 %	494 906	18 268	99 580	204 251	
1508 10	5 %				0	
1508 90	20 %	1 787	1 065	159	1 003	
1512 11	5 %		379	65 348	21 909	
1512 19	20 %	1 722 431	189 076	375	637 294	
1512 21	5 %				0	
1512 29	20 %				0	
1514 11	5 %				0	
1514 19	20 %	357 471	176 748	43 219	192 479	
1514 91	5 %				0	
1514 99	20 %		173 978		57 993	
1515 21	5 %				0	
1515 29	20 %	961			320	
1515 90	20 %	8 891	9 369	6 441	8 233	
1517 10	20 %	28 487	10 763	5 705	14 985	

SA 2002	Dazio NPF applicato nel 2008	Anno 2004	Anno 2005	Anno 2006	Media delle importazioni dall'UE nel periodo 2004-2006 (in USD)	Dazio NPF applicato nel 2008 al livello di 8 cifre
1517 90	5 % o 20 %	52 232	6 298	56 141	38 224	1517 90 20: 5 %; 1517 90 10, 1517 90 90: 20 %
1601 00	20 %	110 417	33 371	17 218	53 668	
1602 10	20 %	840	412		417	
1602 20	20 %	2 738	1 711	765	1 738	
1602 31	20 %	51		15	22	
1602 32	20 %	46 655	35 966	1	27 541	
1602 39	20 %	6 439	4 237	708	3 795	
1602 41	20 %	56 361	9 545	11 776	25 894	
1602 42	20 %	15 253	120	1 270	5 548	
1602 49	20 %	16 713	3 839	760	7 104	
1602 50	20 %	15 962	11 818	339	9 373	
1602 90	20 %	7 189	12 416	312	6 639	
1604 13	20 %	2 659	2 064	427	1 717	
1604 14	20 %	17 381	6 086	671	8 046	
1604 19	20 %	5 141	2 459	1 939	3 180	
1604 20	20 %	3 651	816	1 074	1 847	
1605 10	20 %	2 092	482	59	878	
1605 20	20 %	573	1 800	88	820	
1605 40	20 %	338			113	
1605 90	20 %	364	4 507	517	1 796	
1701 11	5 % o 20 %	633 742	34 216	1 818 983	828 980	1701 11 10: 5 %; 1701 11 90: 20 %
1701 12	5 % o 20 %				0	1701 12 10: 5 %; 1701 12 90: 20 %
1701 91	20 %	507	174	52	244	
1701 99	5 % o 20 %	1 037	529	399	655	1701 99 10: 5 %; 1701 99 90: 20 %
1702 11	10 %			33	11	
1702 19	10 %	638		391	343	
1702 30	5 % o 10 %	210 689	62 450	48 243	107 127	1702 30 10: 5 %; 1702 30 90: 10 %
1702 40	5 % o 10 %	791	522	10 283	3 865	1702 40 10: 5 %; 1702 40 90: 10 %
1702 50	5 %	111			37	
1702 60	5 % o 10 %		402		134	1702 60 10: 5 %; 1702 60 90: 10 %
1702 90	10 %	9 338	16 304	6 643	10 762	
1703 10	10 %				0	

SA 2002	Dazio NPF applicato nel 2008	Anno 2004	Anno 2005	Anno 2006	Media delle importazioni dall'UE nel periodo 2004-2006 (in USD)	Dazio NPF applicato nel 2008 al livello di 8 cifre
1703 90	10 %				0	
1704 10	20 %	19 276	39 402	60 090	39 590	
1704 90	20 %	108 422	47 231	108 074	87 909	
1803 10	20 %	20 821	4 299		8 373	
1803 20	20 %	27 440	2 946		10 128	
1804 00	20 %	801		9 317	3 373	
1805 00	20 %	120 171	53 267	11 473	61 637	
1806 10	10 % o 20 %	14 494	9 586	235 014	86 365	1806 10 10: 10 %; 1806 10 90: 20 %
1806 20	20 %	18 825		91	6 305	
1806 31	20 %	72 375	9 891	1 196	27 821	
1806 32	20 %	50 489	27 433	30 923	36 282	
1806 90	20 %	92 663	49 508	23 281	55 151	
1901 10	5 % o 20 %	365 534	648 755	176 802	397 030	1901 10 12: 5 %; 1901 10 11, 1901 10 19: 20 %
1901 20	10 % o 20 %	114 139	268 951		127 697	1901 20 10: 10 %; 1901 20 90: 20 %
1901 90	20 %	91 146	28 670	18 633	46 150	
1902 11	20 %	52 336	14 778	23 395	30 170	
1902 19	20 %	288 192	185 846	307 057	260 365	
1902 20	20 %	4 323	3 357	33 170	13 617	
1902 30	20 %	17 740	2 363	201 185	73 763	
1903 00	20 %	245	168	1 663	692	
1904 10	20 %	63 939	43 653	9 581	39 057	
1904 20	20 %	48	1 763	1 106	972	
1904 30	20 %				0	
1904 90	20 %	17 009	650	6 966	8 208	
1905 10	20 %	3 064	2 732		1 932	
1905 20	20 %	14 617	8 065		7 560	
1905 31	20 %				0	
1905 32	20 %	19 012	3 118	116 735	46 288	
1905 40	20 %	36 615	16 899	2 679	18 731	
1905 90	20 %	236 299	238 404	87 824	187 509	
2001 10	20 %	15 806	6 771	1 001	7 859	
2001 90	20 %				0	
2002 10	20 %	37 699	4 416	1 458	14 525	
2002 90	20 %	55 723	114 501	350	56 858	

SA 2002	Dazio NPF applicato nel 2008	Anno 2004	Anno 2005	Anno 2006	Media delle importazioni dall'UE nel periodo 2004-2006 (in USD)	Dazio NPF applicato nel 2008 al livello di 8 cifre
2004 10	20 %	8 641		15 153	7 932	
2004 90	20 %	42	70	1 056	389	
2005 10	20 %	15 964	8 937	391	8 431	
2005 20	20 %	75 489	70 135	2 012	49 212	
2005 40	20 %	11 638	8 787	2 169	7 531	
2005 51	20 %	4 650	9 435	2 373	5 486	
2005 59	20 %	8 455	7 628	806	5 630	
2005 60	20 %	1 836	3 522	83	1 814	
2005 80	20 %	43 460	8 509	15 400	22 457	
2005 90	20 %	41 825	22 088	7 930	23 948	
2006 00	20 %	472	762	1	412	
2007 10	20 %	38 528	56 113	4 794	33 145	
2007 91	20 %	2 492	88	5 517	2 699	
2007 99	20 %	100 425	77 757	45 326	74 503	
2008 11	20 %	1 521	2 009	78	1 203	
2008 19	20 %	7 864	4 831	2 504	5 066	
2008 20	20 %	372	566	256	398	
2008 30	20 %	2 018			673	
2008 40	20 %	6 811	4 037	2 922	4 590	
2008 50	20 %	6 967	1 546	208	2 907	
2008 70	20 %	7 260	2 449	1 992	3 900	
2008 80	20 %	1 424			475	
2008 91	20 %	4 108	7 502		3 870	
2008 92	20 %	5 704	3 158	766	3 209	
2008 99	20 %	9 326	1 909	1 215	4 150	
2009 11	20 %	207	162 815		54 341	
2009 12	20 %				0	
2009 19	20 %	182 597	17 827	20 125	73 516	
2009 21	20 %				0	
2009 29	20 %	2 906	2 686	217	1 936	
2009 31	20 %				0	
2009 39	20 %	3 145	19 750	242	7 712	
2009 41	20 %				0	
2009 49	20 %	812	2 234	4 507	2 518	
2009 50	20 %	5 957	9 366	1 647	5 657	
2009 61	20 %	12 123			4 041	

SA 2002	Dazio NPF applicato nel 2008	Anno 2004	Anno 2005	Anno 2006	Media delle importazioni dall'UE nel periodo 2004-2006 (in USD)	Dazio NPF applicato nel 2008 al livello di 8 cifre
2009 69	20 %				0	
2009 71	20 %				0	
2009 79	20 %	15 839	33 544	4 612	17 998	
2009 80	20 %	6 733	8 237	12 000	8 990	
2009 90	20 %	33 311	7 561	3 416	14 763	
2101 11	20 %	14 037	5 106	7 229	8 791	
2101 12	20 %	2 219	5 814	2 444	3 492	
2101 20	20 %	12 442	6 030	326	6 266	
2102 30	20 %	172 327	75 772	77 867	108 655	
2103 10	20 %	647		2 541	1 063	
2103 20	20 %	196 690	192 924	17 205	135 606	
2103 30	20 %	39 513	25 378	15 827	26 906	
2103 90	20 %	116 969	38 316	45 595	66 960	
2104 10	20 %	290 020	267 022	95 821	217 621	
2104 20	20 %	28 410	23 281	4 884	18 859	
2105 00	20 %	66 492		8 452	24 981	
2106 90	20 %	883 962	1 208 355	200 592	764 303	
2201 10	20 %	21 307	25 395	16 238	20 980	
2201 90	20 %	3 338	5 840	646	3 274	
2202 10	20 %	58 732	48 413	26 672	44 606	
2202 90	20 %	14 239	9 694		7 978	
2203 00	20 %	49 346	3 885	6 614	19 948	
2204 10	20 %	378 781	77 017	17 757	157 852	
2204 21	20 %	320 813	245 943	78 349	215 035	
2204 29	20 %	180 406	223 464	56 481	153 450	
2204 30	20 %	25 484			8 495	
2205 10	20 %	29 591	12 802	11 977	18 123	
2205 90	20 %	13 748	13 445	1 454	9 549	
2206 00	20 %	3 227	1 551	273	1 684	
2207 20	20 %	24 383		5 621	10 001	
2208 20	20 %	9 969	6 834	3 418	6 740	
2208 30	20 %	793 206	253 843	53 149	366 733	
2208 40	20 %	6 968	2 971	74 079	28 006	
2208 50	20 %	18 202	14 450	4 995	12 549	
2208 60	20 %	9 476	1 729	392	3 865	
2208 70	20 %	40 307	17 520	539	19 455	

SA 2002	Dazio NPF applicato nel 2008	Anno 2004	Anno 2005	Anno 2006	Media delle importazioni dall'UE nel periodo 2004-2006 (in USD)	Dazio NPF applicato nel 2008 al livello di 8 cifre
2208 90	20 %	23 892	3 856	10 459	12 736	
2209 00	20 %	46 905	8 603	2 202	19 237	
2309 90	20 %	5 076 476	4 547 120	11 170 174	6 931 257	
2401 10	10 %	71 480	41 381	33 663	48 841	
2401 20	10 %	135 866	114 819	158 287	136 324	
2401 30	10 %					
2402 10	20 %	11 856	9 432	11 460	10 916	
2402 20	20 %	186 602	118 141	11 729	105 491	
2402 90	20 %	3 228		3 266	2 165	
2403 10	20 %	420	1 755	70	748	
2403 91	20 %				0	
2403 99	20 %				0	
2511 10	5 %				0	
2526 20	5 %				0	
2710 11	TPP1				0	
2710 19	TPP2				0	
2710 91	TPP3				0	
2710 99	TPP4		112	53	55	
3208 90	20 %	470 658	478 847	620 953	523 486	
3209 10	20 %	70 249	29 691	51 859	50 600	
3209 90	20 %	279 421	320 574	225 964	275 320	
3210 00	5 % o 20 %	267 355	92 049	36 461	131 955	3210 00 10: 5 %; 3210 00 90: 20 %
3212 90	10 %	98 879	106 852	40 280	82 004	
3301 12	10 %	247		1 150	466	
3301 13	10 %	15 753	2 646	2 547	6 982	
3301 14	10 %				0	
3301 19	10 %	317		3 174	1 163	
3301 21	10 %				0	
3302 10	5 %	1 773 765	1 095 217	531 411	1 133 464	
3302 90	10 %	1 851 544	230 891	1 025 239	1 035 891	
3303 00	20 %	265 832	263 266	145 927	225 008	
3304 10	20 %	35 394	8 391	15 536	19 774	
3304 30	20 %	11 387	3 264	11 144	8 598	
3304 99	20 %	313 951	158 025	184 746	218 908	
3305 10	20 %	265 359	85 838	90 251	147 149	

SA 2002	Dazio NPF applicato nel 2008	Anno 2004	Anno 2005	Anno 2006	Media delle importazioni dall'UE nel periodo 2004-2006 (in USD)	Dazio NPF applicato nel 2008 al livello di 8 cifre
3305 90	20 %	395 664	166 854	175 309	245 942	
3306 90	20 %	7 267	11 171	4 098	7 512	
3401 11	20 %	94 854	77 699	86 171	86 241	
3401 19	20 %	6 921	34 380	458 814	166 705	
3401 20	20 %	55 412	86 966	180 370	107 582	
3401 30	20 %				0	
3402 11	5 % o 10 % o 20 %				0	3402 11 10: 5 %; 3402 11 20: 10 %; 3402 11 90: 20 %
3402 12	5 % o 10 % o 20 %	35 978	12 254	7 963	18 732	3402 12 10: 5 %; 3402 12 20: 10 %; 3402 12 90: 20 %
3402 13	5 % o 20 %	47 024	33 247	52 536	44 269	3402 13 10, 3402 13 20: 5 %; 3402 13 90: 20 %
3402 19	5 % o 20 %	88 862	196 877	113 921	133 220	3402 19 10, 3402 19 20: 5 %; 3402 19 90: 20 %
3402 20	20 %	195 983	271 509	222 682	230 058	
3402 90	5 % o 20 %	352 113	226 811	306 935	295 286	3402 90 10: 5 %; 3402 90 90: 20 %
3406 00	20 %	53 329	222 688	1 743	92 587	
3505 10	5 %	87 720	27 685	56 790	57 398	
3506 10	10 % o 20 %	154 640	166 801	74 215	131 885	3506 10 10: 10 %; 3506 10 90: 20 %
3506 91	10 %	122 126	95 163	85 653	100 981	
3506 99	10 o 20 %	212 624	90 775	133 897	145 765	3506 99 10: 10 %; 3506 99 90: 20 %
3605 00	20 %	0	0		0	
3606 10	20 %		560	455	338	
3808 10	0 %				0	
3917 21	20 %	27 614	28 964	235 102	97 226	
3917 22	20 %	15 132	91 788	10	35 643	
3917 23	20 %	57 992	271 265	103 493	144 250	
3917 29	20 %	50 426	286 851	90 098	142 458	
3917 31	20 %	83 096	77 782	7 805	56 228	
3917 32	20 %	16 960	43 091	17 498	25 850	
3917 33	20 %	9 595	22 375	2 221	11 397	
3917 39	20 %	169 920	143 933	175 174	163 009	
3917 40	20 %	858 223	458 216	136 392	484 277	
3918 10	20 %	54 446	42 502	8 995	35 314	

SA 2002	Dazio NPF applicato nel 2008	Anno 2004	Anno 2005	Anno 2006	Media delle importazioni dall'UE nel periodo 2004-2006 (in USD)	Dazio NPF applicato nel 2008 al livello di 8 cifre
3918 90	20 %	33 538	16 679	15 394	21 870	
3919 90	5 % o 20 %	126 832	219 094	154 882	166 936	3919 90 21: 5 %; 3919 90 10: 20 %
3920 10	10 %	273 705	653 918	257 608	395 077	
3920 20	10 %	302 770	302 345	49 229	218 115	
3920 30	20 %	7 353	6 514	9 120	7 662	
3920 43	10 %	1 018 067	602 148	311 393	643 869	
3920 49	10 %				0	
3920 51	20 %	33 926	36 534		23 487	
3920 59	20 %		5 036		1 679	
3920 61	20 %	312	364		225	
3920 62	10 %	91 113	89 555	316	60 328	
3920 63	20 %	5 005			1 668	
3920 69	10 %	19 248	14 772	1 813	11 944	
3920 71	20 %				0	
3920 72	20 %				0	
3920 73	20 %	1 025		119	381	
3920 79	20 %	22 836	13 632	1 731	12 733	
3920 91	20 %			267	89	
3920 92	20 %	3 038	4 953		2 664	
3920 93	20 %				0	
3920 94	20 %				0	
3920 99	20 %	216 951	94 209	31 736	114 299	
3923 10	10 %	376 242	225 982	93 489	231 904	
3923 21	20 %	66 705	54 146	185 343	102 065	
3923 29	20 %	1 276 520	343 356	931 301	850 392	
3923 30	5 % o 10 %	3 420 557	4 528 281	615 687	2 854 842	3923 30 10: 5 %; 3923 30 90: 10 %
3923 40	20 %	67 608	5 063	5 914	26 195	
3923 90	20 %	83 009	197 320	90 200	123 510	
3924 10	20 %	393 031	680 845	83 608	385 828	
3924 90	20 %	104 405	53 687	59 837	72 643	
4202 11	20 %	566	580	5 237	2 128	
4202 12	20 %	30 142	11 296	62 425	34 621	
4202 19	20 %	26 860	17 352	10 287	18 166	
4202 21	20 %	9 378	8 646	36 802	18 275	
4202 22	20 %	3 175	12 228	65 938	27 114	

SA 2002	Dazio NPF applicato nel 2008	Anno 2004	Anno 2005	Anno 2006	Media delle importazioni dall'UE nel periodo 2004-2006 (in USD)	Dazio NPF applicato nel 2008 al livello di 8 cifre
4202 31	20 %	805	1 213	4 432	2 150	
4202 32	20 %	809	2 331	4 526	2 555	
4202 91	20 %	4 407	7 488	4 756	5 550	
4203 30	20 %	7 449	3 156	1 802	4 136	
4203 40	20 %	4 772	13 651	266	6 230	
4418 20	20 %	228 095	218 719	5 423	150 746	
4418 30	20 %	161 878	35 124	28 626	75 209	
4601 99	20 %	5 456	0	2 099	2 518	
4802 56	5 %				0	
4813 20	10 %	882 933		265	294 400	
4818 10	20 %	46 786	34 872	83 382	55 013	
4818 20	20 %	143 600	195 857	177 771	172 409	
4818 40	20 %	204 589	35 914	32 852	91 119	
4819 10	20 %	166 370	46 954	40 479	84 601	
4819 20	10 %	392 275	145 536	198 192	245 334	
4820 20	10 %	403 176	146 018	145 802	231 666	
4823 90	10 % o 20 %	646 078	363 046	131 578	380 234	4923 90 20, 4923 90 30: 10 %; 4923 90 10, 4923 90 90: 20 %
4907 00	20 %	9 614 069	3 844 476	3 863 299	5 773 948	
5205 42	5 %	4 552	90 526	32 669	42 583	
5208 11	20 %	181 532		1 944	61 158	
5208 12	20 %		8 540		2 847	
5208 13	20 %				0	
5208 19	20 %	11 149	12 434	19 038	14 207	
5208 21	20 %	63 135	2 708		21 948	
5208 22	20 %	5 669	4 428	629	3 575	
5208 23	20 %			551	184	
5208 29	20 %	44 297	32 266	98 386	58 317	
5208 31	20 %	308 611	21 849	13 862	114 774	
5208 32	20 %	52 271	122 896	221 047	132 071	
5208 33	20 %	17 876	5 726	2 355	8 652	
5208 39	20 %	148 541	439 936	339 419	309 299	
5208 41	20 %	3 558	3 942		2 500	
5208 42	20 %	17 127	13 834	7 958	12 973	
5208 43	20 %		49 499	138	16 546	

SA 2002	Dazio NPF applicato nel 2008	Anno 2004	Anno 2005	Anno 2006	Media delle importazioni dall'UE nel periodo 2004-2006 (in USD)	Dazio NPF applicato nel 2008 al livello di 8 cifre
5208 49	20 %	787 861	466 073	166 243	473 393	
5208 51	20 %	193 843	50 760	18 144	87 582	
5208 52	20 %	78 119	71 309	32 789	60 739	
5208 53	20 %	5 411	313		1 908	
5208 59	20 %	110 129	206 840	221 819	179 596	
5209 11	20 %	1 402	3 383	1 401	2 062	
5209 12	20 %	6 274			2 091	
5209 19	20 %	4 913			1 638	
5209 21	20 %	4	4 913	207	1 708	
5209 22	20 %			8 971	2 990	
5209 29	20 %	56 055	80 011	18 388	51 485	
5209 31	20 %	9 193	6 110	990	5 431	
5209 32	20 %	499 110	552 895	247 621	433 209	
5209 39	20 %	84 023	39 648	63 717	62 463	
5209 41	20 %		903		301	
5209 42	20 %	111 455	421 429	425 922	319 602	
5209 43	20 %		645		215	
5209 49	20 %	212 976	15 913	1 788	76 892	
5209 51	20 %	13 114	91	774	4 660	
5209 52	20 %	6 534	22 703	5 752	11 663	
5209 59	20 %	54 037	4 946	73 560	44 181	
5401 10	5 % o 20 %	120 927	64 242	170 995	118 721	5401 10 10: 5 %; 5401 10 20: 20 %
5401 20	5 % o 20 %	2 027	8 388	5 953	5 456	5401 20 10: 5 %; 5401 20 20: 20 %
5406 10	20 %	1 438	18 052	2 113	7 201	
5511 10	20 %	9 984	23 576	16 855	16 805	
5601 10	20 %	59 680	47 490	2 194	36 455	
5601 21	20 %	177	9 110	3 840	4 376	
5601 22	20 %	4 722	18 159	10 949	11 277	
5601 29	20 %	28 271	21 588	16 796	22 218	
6301 20	20 %	79	22 166		7 415	
6301 30	20 %	76		448	175	
6301 40	20 %		30	34 152	11 394	
6307 10	20 %	5 941	6 204	7 318	6 488	
6404 20	20 %	178	9 340	236	3 252	
6405 10	20 %	20 786	9 285	21 276	17 116	

SA 2002	Dazio NPF applicato nel 2008	Anno 2004	Anno 2005	Anno 2006	Media delle importazioni dall'UE nel periodo 2004-2006 (in USD)	Dazio NPF applicato nel 2008 al livello di 8 cifre
7210 41	20 %				0	
7314 12	10 %			6 580	2 193	
7314 13	10 %	3 881			1 294	
7314 14	10 %	12 578	16 684	2 122	10 461	
7314 19	10 %	85 081	158 311		81 131	
7314 20	10 %	59 322		3 813	21 045	
7314 31	10 %	16 335	7 268	2 470	8 691	
7314 39	10 %	6 428	5 014	2 898	4 780	
7314 41	10 %		17 201		5 734	
7314 42	10 %	11 162	10 254		7 139	
7314 49	10 %	43 101	71 308	27 231	47 214	
7314 50	10 %	19 226	18 115	13 230	16 857	
7317 00	10 %	28 741	66 761	126 783	74 095	
7606 11	20 %	29 631	4 342	12 334	15 436	
7606 12	20 %	22 775	1 619	24 193	16 196	
7606 91	20 %	2 887	20	1 728	1 545	
7606 92	20 %	7 926	1 871	12 580	7 459	
7610 10	10 %	567 335	1 040 227	63 177	556 913	
7610 90	10 %	423 098	258 651	64 579	248 776	
7616 99	10 %	160 463	116 323	76 285	117 690	
7905 00	10 %	2 423	671	235	1 110	
8506 10	20 %	42 086	7 477		16 521	
8506 30	20 %				0	
8506 40	20 %	63	55	15	45	
8506 50	20 %	3 045	4 673	3 029	3 582	
8506 60	20 %				0	
8506 80	20 %	55 059	34 010	31 811	40 293	
8507 10	20 %	97 019	365 749	150 220	204 329	
9403 30	20 %	152 986	279 032	376 224	269 414	
9403 40	20 %	11 388	22 988	16 962	17 113	
9403 50	20 %	71 392	57 160	36 759	55 104	
9403 60	20 %	119 504	171 521	167 120	152 715	
9403 80	20 %	217 614	97 029	95 003	136 548	
9613 10	20 %	919	31 746	22 518	18 395	
9613 20	20 %	173	406	1 502	694	

SA 2002	Dazio NPF applicato nel 2008	Anno 2004	Anno 2005	Anno 2006	Media delle importazioni dall'UE nel periodo 2004-2006 (in USD)	Dazio NPF applicato nel 2008 al livello di 8 cifre
9613 80	20 %	2 367	1 614	30 012	11 331	
Totale delle importazioni escluse		84 402 752	54 474 267	65 361 578	68 079 532	
Totale delle importazioni dall'UE		434 488 934	371 054 155	258 927 032	354 823 374	
Percentuale delle merci escluse sul totale delle importazioni		19,43 %	14,68 %	25,24 %	19,19 %	

TPP (tassa sui prodotti petroliferi)		TPP	Unità di misura del peso
TPP ¹ (2710 11)	2710 11 11	105*	kg
	2710 11 12	390*	kg
	2710 11 13	390*	kg
	2710 11 14	157*	kg
	2710 11 15	37*	kg
	2710 11 19	37*	kg
TPP ² (2710 19)	2710 19 21	10*	kg
	2710 19 22	37*	kg
	2710 19 23	10*	kg
	2710 19 29	37*	kg
	2710 19 31	120*	kg
	2710 19 32	20*	kg
	2710 19 33	20 %	kg
	2710 19 34	5 %	kg
TPP ³ (2710 91)	2710 91 00	5 %	kg
	2710 99 00	5 %	kg

* = ariary / litro

MADAGASCAR

Materie prime e beni di investimento

SA 2002	Cat. TEC	Aliquota TEC	Dazio NPF applicato nel 2008	Periodo preparatorio	Dazio applicato nel 2013	Valore in USD
				2008-2012		Media delle importazioni (2004-2006)
0101 10	4	0 %	5 %		0 %	
0101 90	1 (4)	0 %	20 %		0 %	
0102 10	1 (4)	0 %	20 %		0 %	
0102 90	1 (4)	0 %	20 %		0 %	
0103 10	1 (4)	0 %	5 %		0 %	
0103 91	1	0 %	20 %		0 %	
0103 92	1	0 %	20 %		0 %	

SA 2002	Cat. TEC	Aliquota TEC	Dazio NPF applicato nel 2008	Periodo preparatorio	Dazio applicato nel 2013	Valore in USD
				2008-2012		Media delle importazioni (2004-2006)
0104 10	1	0 %	20 %		0 %	
0104 20	1	0 %	20 %		0 %	
0105 11	1	0 %	20 %		0 %	55 289
0105 12	1	0 %	20 %		0 %	
0105 19	1	0 %	20 %		0 %	4 112
0105 94	1	0 %	20 %		0 %	
0105 99	1	0 %	20 %		0 %	
0106 11	1	0 %	20 %		0 %	
0106 12	1	0 %	20 %		0 %	
0106 19	1	0 %	20 %		0 %	298
0106 20	1	0 %	20 %		0 %	
0106 31	1	0 %	20 %		0 %	
0106 32	1	0 %	20 %		0 %	
0106 39	1	0 %	20 %		0 %	
0106 90	1	0 %	20 %		0 %	
0208 30	1	0 %	20 %		0 %	
0208 40	1	0 %	20 %		0 %	
0208 50	1	0 %	20 %		0 %	
0208 90	1	0 %	20 %		0 %	
0301 91	1	0 %	20 %		0 %	
0301 92	1	0 %	20 %		0 %	
0301 93	1	0 %	20 %		0 %	
0301 94	1	0 %	20 %		0 %	
0301 95	1	0 %	20 %		0 %	
0301 99	1	0 %	20 %		0 %	
0302 11	1	0 %	20 %		0 %	218
0302 12	1	0 %	20 %		0 %	60
0302 19	1	0 %	20 %		0 %	
0302 21	1	0 %	20 %		0 %	
0302 22	1	0 %	20 %		0 %	
0302 40	1	0 %	20 %		0 %	
0302 50	1	0 %	20 %		0 %	24
0302 62	1	0 %	20 %		0 %	
0302 63	1	0 %	20 %		0 %	
0302 64	1	0 %	20 %		0 %	

				Periodo preparatorio		Valore in USD
SA 2002	Cat. TEC	Aliquota TEC	Dazio NPF applicato nel 2008	2008-2012	Dazio applicato nel 2013	Media delle importazioni (2004-2006)
0302 65	1	0 %	20 %		0 %	
0302 66	1	0 %	20 %		0 %	
0302 67	1	0 %	20 %		0 %	
0302 68	1	0 %	20 %		0 %	
0302 70	1	0 %	20 %		0 %	2 661
0303 11	1	0 %	20 %		0 %	
0303 19	1	0 %	20 %		0 %	29
0303 21	1	0 %	20 %		0 %	
0303 22	1	0 %	20 %		0 %	
0303 29	1	0 %	20 %		0 %	
0303 31	1	0 %	20 %		0 %	
0303 32	1	0 %	20 %		0 %	
0303 50	1	0 %	20 %		0 %	
0303 51	1	0 %	20 %		0 %	
0303 52	1	0 %	20 %		0 %	
0303 61	1	0 %	20 %		0 %	
0303 62	1	0 %	20 %		0 %	
0303 72	1	0 %	20 %		0 %	
0303 73	1	0 %	20 %		0 %	
0303 74	1	0 %	20 %		0 %	
0303 75	1	0 %	20 %		0 %	
0303 76	1	0 %	20 %		0 %	
0303 80	1	0 %	20 %		0 %	51
0304 11	1	0 %	20 %		0 %	
0304 12	1	0 %	20 %		0 %	
0304 19	1	0 %	20 %		0 %	
0304 21	1	0 %	20 %		0 %	
0304 22	1	0 %	20 %		0 %	
0304 29	1	0 %	20 %		0 %	
0304 91	1	0 %	20 %		0 %	
0304 92	1	0 %	20 %		0 %	
0304 99	1	0 %	20 %		0 %	
0306 12	1	0 %	20 %		0 %	
0307 10	1	0 %	20 %		0 %	1 035
0307 21	1	0 %	20 %		0 %	309

SA 2002	Cat. TEC	Aliquota TEC	Dazio NPF applicato nel 2008	Periodo preparatorio	Dazio applicato nel 2013	Valore in USD
				2008-2012		Media delle importazioni (2004-2006)
0307 31	1	0 %	20 %		0 %	334
0307 41	1	0 %	20 %		0 %	
0307 51	1	0 %	20 %		0 %	
0307 59	1	0 %	20 %		0 %	
0307 60	1	0 %	20 %		0 %	1 050
0307 91	1	0 %	20 %		0 %	
0502 10	1	0 %	5 %		0 %	165
0502 90	1	0 %	5 %		0 %	
0503 00	1	0 %	5 %		0 %	
0504 00	1	0 %	20 %		0 %	8 998
0505 10	1	0 %	5 %		0 %	141 237
0505 90	1	0 %	5 %		0 %	3 873
0506 10	1	0 %	5 %		0 %	
0506 90	1	0 %	5 %		0 %	
0507 10	1	0 %	5 %		0 %	
0507 90	1	0 %	5 %		0 %	
0508 00	1	0 %	5 %		0 %	115 707
0509 00	1	0 %	5 %		0 %	1 826
0510 00	1	0 %	5 %		0 %	109
0511 10	1	0 %	5 %		0 %	6 103
0511 91	1	0 %	5 %		0 %	53 114
0511 99	1	0 %	5 %		0 %	56 398
0601 10	1	0 %	5 %		0 %	
0601 20	1	0 %	5 %		0 %	5 891
0602 10	1	0 %	5 %		0 %	
0602 20	1	0 %	5 %		0 %	
0602 30	1	0 %	5 %		0 %	
0602 40	1	0 %	5 %		0 %	
0602 90	1	0 %	5 %		0 %	8 954
0603 11	1	0 %	20 %		0 %	
0604 91	3	0 %	10 %		0 %	
0701 10	1	0 %	20 %		0 %	1 260
0709 51	1	0 %	20 %		0 %	
0709 52	1	0 %	20 %		0 %	
0709 59	1	0 %	20 %		0 %	

				Periodo preparatorio		Valore in USD
SA 2002	Cat. TEC	Aliquota TEC	Dazio NPF applicato nel 2008	2008-2012	Dazio applicato nel 2013	Media delle importazioni (2004-2006)
0714 20	1	0 %	20 %		0 %	
0714 90	1	0 %	20 %		0 %	
0801 19	1	0 %	5 %		0 %	780
0801 21	1	0 %	20 %		0 %	
0801 22	1	0 %	20 %		0 %	
0801 31	1	0 %	20 %		0 %	
0801 32	1	0 %	20 %		0 %	
0802 11	1	0 %	20 %		0 %	
0802 12	1	0 %	20 %		0 %	8 449
0802 21	1	0 %	20 %		0 %	
0802 22	1	0 %	20 %		0 %	1 626
0802 31	1	0 %	20 %		0 %	9
0802 32	1	0 %	20 %		0 %	31
0802 40	1	0 %	20 %		0 %	134
0802 50	1	0 %	20 %		0 %	2 558
0802 60	1	0 %	20 %		0 %	
0802 90	1	0 %	20 %		0 %	1 237
0803 00	1	0 %	20 %		0 %	
0804 10	1	0 %	20 %		0 %	1 746
0804 20	1	0 %	20 %		0 %	930
0804 30	1	0 %	20 %		0 %	
0804 40	1	0 %	20 %		0 %	
0804 50	1	0 %	20 %		0 %	
0805 40	1	0 %	20 %		0 %	
0806 10	1	0 %	20 %		0 %	
0806 20	1	0 %	20 %		0 %	12 529
0807 11	1	0 %	20 %		0 %	
0807 19	1	0 %	20 %		0 %	
0807 20	1	0 %	20 %		0 %	178
0809 20	1	0 %	20 %		0 %	0
0810 20	1	0 %	20 %		0 %	0
0810 30	1	0 %	20 %		0 %	0
0810 40	1	0 %	20 %		0 %	0
0810 50	1	0 %	20 %		0 %	0
0810 60	1	0 %	20 %		0 %	0

SA 2002	Cat. TEC	Aliquota TEC	Dazio NPF applicato nel 2008	Periodo preparatorio	Dazio applicato nel 2013	Valore in USD
				2008-2012		Media delle importazioni (2004-2006)
0810 90	1	0 %	20 %		0 %	0
0811 20	1	0 %	20 %		0 %	0
0812 10	1	0 %	20 %		0 %	0
0902 30	1	0 %	20 %		0 %	11 667
0902 40	1	0 %	20 %		0 %	2 235
0903 00	1	0 %	20 %		0 %	168
0904 11	1	0 %	20 %		0 %	186
0904 12	1	0 %	20 %		0 %	777
0904 20	1	0 %	20 %		0 %	352
0906 10	1	0 %	20 %		0 %	0
0906 11	1	0 %	20 %		0 %	0
0906 19	1	0 %	20 %		0 %	0
0906 20	1	0 %	20 %		0 %	48
0907 00	1	0 %	20 %		0 %	4
0908 10	1	0 %	20 %		0 %	118
0908 20	1	0 %	20 %		0 %	0
0908 30	1	0 %	20 %		0 %	0
0909 10	1	0 %	20 %		0 %	40
0909 20	1	0 %	20 %		0 %	34
0909 30	1	0 %	20 %		0 %	91
0909 40	1	0 %	20 %		0 %	0
0909 50	1	0 %	20 %		0 %	17
0910 10	1	0 %	20 %		0 %	64
0910 20	1	0 %	20 %		0 %	111
0910 30	1	0 %	20 %		0 %	0
0910 40	1	0 %	20 %		0 %	199
0910 50	1	0 %	20 %		0 %	76
0910 91	1	0 %	20 %		0 %	1 018
0910 99	1	0 %	20 %		0 %	1 499
1002 00	1	0 %	5 %		0 %	0
1003 00	1	0 %	5 %		0 %	0
1004 00	1	0 %	5 %		0 %	0
1005 10	1	0 %	10 %		0 %	232
1006 10	1	0 %	0 %		0 %	0
1006 20	1	0 %	0 %		0 %	0

				Periodo preparatorio		Valore in USD
SA 2002	Cat. TEC	Aliquota TEC	Dazio NPF applicato nel 2008	2008-2012	Dazio applicato nel 2013	Media delle importazioni (2004-2006)
1006 40	1	0 %	0 %		0 %	0
1007 00	1	0 %	0 %		0 %	0
1008 10	1	0 %	10 %		0 %	0
1008 20	1	0 %	10 %		0 %	0
1008 30	1	0 %	10 %		0 %	0
1008 90	1	0 %	10 %		0 %	1 049
1202 10	1	0 %	10 %		0 %	0
1202 20	1	0 %	10 %		0 %	0
1203 00	1	0 %	10 %		0 %	0
1204 00	1	0 %	10 %		0 %	0
1205 10	1	0 %	10 %		0 %	0
1205 90	1	0 %	10 %		0 %	0
1206 00	1	0 %	10 %		0 %	8
1207 10	1	0 %	10 %		0 %	0
1207 20	1	0 %	10 %		0 %	9
1207 40	1	0 %	10 %		0 %	222
1207 50	1	0 %	10 %		0 %	20
1207 60	1	0 %	10 %		0 %	0
1207 91	1	0 %	10 %		0 %	0
1207 99	1	0 %	10 %		0 %	25
1209 21	1	0 %	0 %		0 %	0
1209 22	1	0 %	0 %		0 %	0
1209 23	1	0 %	0 %		0 %	0
1209 24	1	0 %	0 %		0 %	0
1209 25	1	0 %	0 %		0 %	0
1209 29	1	0 %	0 %		0 %	1 989
1209 30	1	0 %	0 %		0 %	1 174
1209 91	1	0 %	0 %		0 %	61 406
1209 99	1	0 %	0 %		0 %	33 733
1210 10	1	0 %	10 %		0 %	1 812
1211 10	1	0 %	10 %		0 %	23
1211 20	1	0 %	10 %		0 %	0
1211 30	1	0 %	10 %		0 %	0
1211 40	1	0 %	10 %		0 %	0
1211 90	1	0 %	10 %		0 %	22 938

SA 2002	Cat. TEC	Aliquota TEC	Dazio NPF applicato nel 2008	Periodo preparatorio	Dazio applicato nel 2013	Valore in USD
				2008-2012		Media delle importazioni (2004-2006)
1212 10	1	0 %	10 %		0 %	0
1212 20	1	0 %	10 %		0 %	0
1212 91	1	0 %	10 %		0 %	0
1212 99	1	0 %	10 %		0 %	0
1213 00	1	0 %	10 %		0 %	0
1214 10	1	0 %	10 %		0 %	0
1214 90	1	0 %	10 %		0 %	0
1301 10	1	0 %	5 %		0 %	76
1301 20	1	0 %	5 %		0 %	0
1301 90	1	0 %	5 %		0 %	291
1302 11	1	0 %	10 %		0 %	0
1302 12	1	0 %	10 %		0 %	0
1302 13	2	0 %	5 %		0 %	47 310
1302 20	2	0 %	10 %		0 %	1 588
1302 31	2	0 %	10 %		0 %	4 814
1302 32	2	0 %	10 %		0 %	670
1302 39	2	0 %	10 %		0 %	3 379
1401 10	1	0 %	5 %		0 %	571
1401 20	1	0 %	5 %		0 %	1 558
1401 90	1	0 %	5 %		0 %	625
1402 00	1	0 %	5 %		0 %	1
1403 00	1	0 %	5 %		0 %	0
1404 20	1	0 %	5 %		0 %	0
1404 90	1	0 %	5 %		0 %	3 325
1522 00	1	0 %	10 %		0 %	29
1801 00	1	0 %	5 %		0 %	0
1802 00	1	0 %	5 %		0 %	0
2302 10	1	0 %	5 %		0 %	0
2302 30	1	0 %	5 %		0 %	0
2302 40	1	0 %	5 %		0 %	0
2302 50	1	0 %	5 %		0 %	0
2303 10	1	0 %	5 %		0 %	0
2303 20	1	0 %	5 %		0 %	0
2303 30	1	0 %	5 %		0 %	0
2304 00	1	0 %	5 %		0 %	4 454

				Periodo preparatorio		Valore in USD
SA 2002	Cat. TEC	Aliquota TEC	Dazio NPF applicato nel 2008	2008-2012	Dazio applicato nel 2013	Media delle importazioni (2004-2006)
2305 00	1	0 %	5 %		0 %	0
2309 10	1	0 %	20 %		0 %	70 184
2501 00	1	0 %	5 %		0 %	11 613
2503 00	1	0 %	5 %		0 %	5 852
2504 10	1	0 %	5 %		0 %	0
2504 90	1	0 %	5 %		0 %	0
2505 10	1	0 %	5 %		0 %	4 493
2505 90	1	0 %	5 %		0 %	4 921
2506 10	1	0 %	5 %		0 %	0
2506 20	1	0 %	5 %		0 %	0
2506 29	1	0 %	5 %		0 %	352
2507 00	1	0 %	5 %		0 %	2 875
2508 10	1	0 %	5 %		0 %	13 084
2508 20	1	0 %	5 %		0 %	0
2508 30	1	0 %	5 %		0 %	231
2508 40	1	0 %	5 %		0 %	1 321
2508 50	1	0 %	5 %		0 %	0
2508 60	1	0 %	5 %		0 %	0
2508 70	1	0 %	5 %		0 %	0
2509 00	1	0 %	5 %		0 %	3 839
2510 10	1	0 %	5 %		0 %	0
2510 20	1	0 %	5 %		0 %	0
2511 20	1	0 %	5 %		0 %	216
2512 00	1	0 %	5 %		0 %	45 834
2513 10	1	0 %	5 %		0 %	0
2513 11	1	0 %	5 %		0 %	2 126
2513 19	1	0 %	5 %		0 %	6 285
2513 20	1	0 %	5 %		0 %	9 998
2514 00	1	0 %	5 %		0 %	0
2515 11	1	0 %	5 %		0 %	0
2515 12	1	0 %	5 %		0 %	1 177
2515 20	1	0 %	5 %		0 %	0
2516 11	1	0 %	5 %		0 %	0
2516 12	1	0 %	5 %		0 %	0
2516 20	1	0 %	5 %		0 %	0

SA 2002	Cat. TEC	Aliquota TEC	Dazio NPF applicato nel 2008	Periodo preparatorio	Dazio applicato nel 2013	Valore in USD
				2008-2012		Media delle importazioni (2004-2006)
2516 22	1	0 %	5 %		0 %	0
2516 90	1	0 %	5 %		0 %	0
2517 10	1	0 %	5 %		0 %	1 586
2517 20	1	0 %	5 %		0 %	0
2517 30	1	0 %	5 %		0 %	0
2517 41	1	0 %	5 %		0 %	0
2517 49	1	0 %	5 %		0 %	671
2518 10	1	0 %	5 %		0 %	0
2518 20	1	0 %	10 %		0 %	0
2518 30	1	0 %	10 %		0 %	0
2519 10	1	0 %	5 %		0 %	0
2519 90	1	0 %	5 %		0 %	309
2520 10	1	0 %	5 %		0 %	297
2520 20	1	0 %	10 %		0 %	29 020
2521 00	1	0 %	10 %		0 %	0
2524 00	1	0 %	10 %		0 %	0
2525 10	1	0 %	5 %		0 %	0
2525 20	1	0 %	5 %		0 %	0
2526 10	1	0 %	5 %		0 %	4
2528 10	1	0 %	5 %		0 %	0
2528 90	1	0 %	5 %		0 %	7
2529 10	1	0 %	5 %		0 %	0
2529 21	1	0 %	5 %		0 %	0
2529 22	1	0 %	5 %		0 %	0
2529 30	1	0 %	5 %		0 %	0
2530 10	1	0 %	5 %		0 %	253
2530 20	1	0 %	5 %		0 %	7
2530 90	1	0 %	5 %		0 %	1 977
2601 11	1	0 %	5 %		0 %	0
2601 12	1	0 %	5 %		0 %	0
2601 20	1	0 %	5 %		0 %	0
2602 00	1	0 %	5 %		0 %	0
2603 00	1	0 %	5 %		0 %	0
2604 00	1	0 %	5 %		0 %	0
2605 00	1	0 %	5 %		0 %	0

				Periodo preparatorio		Valore in USD
SA 2002	Cat. TEC	Aliquota TEC	Dazio NPF applicato nel 2008	2008-2012	Dazio applicato nel 2013	Media delle importazioni (2004-2006)
2606 00	1	0 %	5 %		0 %	336
2607 00	1	0 %	5 %		0 %	0
2608 00	1	0 %	5 %		0 %	0
2609 00	1	0 %	5 %		0 %	0
2610 00	1	0 %	5 %		0 %	0
2611 00	1	0 %	5 %		0 %	0
2612 10	1	0 %	5 %		0 %	0
2612 20	1	0 %	5 %		0 %	0
2613 10	1	0 %	5 %		0 %	0
2613 90	1	0 %	5 %		0 %	0
2614 00	1	0 %	5 %		0 %	12
2615 10	1	0 %	5 %		0 %	0
2615 90	1	0 %	5 %		0 %	0
2616 10	1	0 %	5 %		0 %	0
2616 90	1	0 %	5 %		0 %	0
2617 10	1	0 %	5 %		0 %	0
2617 90	1	0 %	5 %		0 %	0
2618 00	1	0 %	5 %		0 %	0
2619 00	1	0 %	5 %		0 %	0
2620 11	1	0 %	5 %		0 %	0
2620 19	1	0 %	5 %		0 %	0
2620 21	1	0 %	5 %		0 %	0
2620 29	1	0 %	5 %		0 %	0
2620 30	1	0 %	5 %		0 %	0
2620 40	1	0 %	5 %		0 %	0
2620 60	1	0 %	5 %		0 %	0
2620 91	1	0 %	5 %		0 %	0
2620 99	1	0 %	5 %		0 %	0
2621 10	1	0 %	5 %		0 %	0
2621 90	1	0 %	5 %		0 %	165
2701 11	1	0 %	5 %		0 %	0
2701 12	1	0 %	5 %		0 %	0
2701 19	1	0 %	5 %		0 %	455
2702 10	1	0 %	5 %		0 %	0
2702 20	1	0 %	5 %		0 %	92

SA 2002	Cat. TEC	Aliquota TEC	Dazio NPF applicato nel 2008	Periodo preparatorio	Dazio applicato nel 2013	Valore in USD
				2008-2012		Media delle importazioni (2004-2006)
2703 00	1	0 %	5 %		0 %	104
2709 00	1	0 %	5 %		0 %	0
2711 11	1	0 %	12 ar/kg		0 %	0
2711 12	1	0 %	12 ar/kg		0 %	0
2711 13	1	0 %	15 ar:kg		0 %	28 666
2711 14	1	0 %	12 ar/kg		0 %	212
2711 19	1	0 %	12 ar/kg		0 %	0
2711 21	1	0 %	12 ar/kg		0 %	176
2713 11	1	0 %	10 %		0 %	0
2713 12	1	0 %	10 %		0 %	0
2714 10	1	0 %	5 %		0 %	461
2714 90	1	0 %	5 %		0 %	0
3101 00	1	0 %	0 %		0 %	13 322
3825 30	1	0 %	10 %		0 %	0
3825 61	1	0 %	10 %		0 %	0
3825 69	1	0 %	10 %		0 %	0
4001 10	1	0 %	5 %		0 %	20
4002 11	1	0 %	5 %		0 %	11 494
4010 11	4	0 %	10 %		0 %	1 434
4010 12	4	0 %	10 %		0 %	36 777
4010 13	4	0 %	10 %		0 %	838
4010 19	4	0 %	10 %		0 %	130 149
4010 31	4	0 %	10 %		0 %	58 315
4010 32	4	0 %	10 %		0 %	6 687
4010 33	4	0 %	10 %		0 %	603
4010 34	4	0 %	10 %		0 %	2 138
4010 35	4	0 %	10 %		0 %	11 673
4010 36	4	0 %	10 %		0 %	509
4010 39	4	0 %	10 %		0 %	140 738
4101 90	2	0 %	5 %		0 %	0
4401 10	1	0 %	20 %		0 %	0
4401 22	1	0 %	20 %		0 %	23
4401 30	1	0 %	20 %		0 %	5 439
4402 90	1	0 %	20 %		0 %	0
4403 10	1	0 %	5 %		0 %	0

				Periodo preparatorio		Valore in USD
SA 2002	Cat. TEC	Aliquota TEC	Dazio NPF applicato nel 2008	2008-2012	Dazio applicato nel 2013	Media delle importazioni (2004-2006)
4403 20	1	0 %	5 %		0 %	0
4403 41	1	0 %	5 %		0 %	0
4403 49	1	0 %	5 %		0 %	0
4403 91	1	0 %	5 %		0 %	0
4403 92	1	0 %	5 %		0 %	0
4403 99	1	0 %	5 %		0 %	0
4405 00	1	0 %	5 %		0 %	0
4406 90	1	0 %	10 %		0 %	0
4501 10	1	0 %	5 %		0 %	0
4707 90	1	0 %	5 %		0 %	17
4801 00	1	0 %	5 %		0 %	726 240
5001 00	1	0 %	5 %		0 %	0
5002 00	1	0 %	5 %		0 %	86
5003 10	1	0 %	5 %		0 %	0
5003 90	1	0 %	5 %		0 %	0
5101 19	1	0 %	5 %		0 %	421
5101 21	1	0 %	5 %		0 %	0
5101 29	1	0 %	5 %		0 %	18
5101 30	1	0 %	5 %		0 %	0
5102 11	1	0 %	5 %		0 %	33 569
5102 19	1	0 %	5 %		0 %	0
5102 20	1	0 %	5 %		0 %	0
5103 10	1	0 %	5 %		0 %	0
5103 20	1	0 %	5 %		0 %	65
5103 30	1	0 %	5 %		0 %	0
5104 00	1	0 %	5 %		0 %	432
5105 10	1	0 %	5 %		0 %	0
5105 31	1	0 %	5 %		0 %	0
5201 00	1	0 %	5 %		0 %	18 531
5202 10	1	0 %	5 %		0 %	0
5202 99	1	0 %	5 %		0 %	9 828
5301 10	1	0 %	5 %		0 %	272
5301 30	1	0 %	5 %		0 %	0
5302 10	2	0 %	5 %		0 %	0
5303 10	1	0 %	5 %		0 %	0

SA 2002	Cat. TEC	Aliquota TEC	Dazio NPF applicato nel 2008	Periodo preparatorio	Dazio applicato nel 2013	Valore in USD
				2008-2012		Media delle importazioni (2004-2006)
5305 00	1	0 %	5 %		0 %	0
5909 00	4	0 %	10 %		0 %	5 317
5910 00	4	0 %	10 %		0 %	101 349
5911 10	4	0 %	10 %		0 %	40 565
5911 20	4	0 %	10 %		0 %	3 454
5911 31	4	0 %	10 %		0 %	9 000
5911 32	4	0 %	10 %		0 %	15 273
5911 40	4	0 %	10 %		0 %	88
6309 00	1	0 %	20 %		0 %	1 541 755
6310 10	1	0 %	20 %		0 %	107 068
6310 90	1	0 %	20 %		0 %	20 635
6401 10	1	0 %	20 %		0 %	2 721
7031 20	1	0 %	20 %		0 %	0
7101 10	1	0 %	20 %		0 %	0
7101 21	1	0 %	20 %		0 %	0
7101 22	1	0 %	20 %		0 %	27
7102 10	1	0 %	20 %		0 %	0
7102 21	1	0 %	20 %		0 %	0
7102 29	1	0 %	20 %		0 %	0
7105 10	1	0 %	20 %		0 %	0
7105 90	1	0 %	20 %		0 %	25
7112 91	1	0 %	20 %		0 %	0
7112 99	1	0 %	20 %		0 %	0
7115 10	4	0 %	20 %		0 %	0
7115 90	4	0 %	20 %		0 %	372
7204 21	1	0 %	5 %		0 %	0
7204 29	1	0 %	5 %		0 %	186
7204 30	1	0 %	5 %		0 %	22
7204 41	1	0 %	5 %		0 %	0
7204 49	1	0 %	5 %		0 %	131
7204 50	1	0 %			0 %	0
7207 12	1	0 %	10 %		0 %	0
7309 00	4	0 %	10 %		0 %	336 232
7310 10	4	0 %	10 %		0 %	127 837
7316 00	4	0 %	20 %		0 %	10 460

SA 2002	Cat. TEC	Aliquota TEC	Dazio NPF applicato nel 2008	Periodo preparatorio	Dazio applicato nel 2013	Valore in USD
				2008-2012		Media delle importazioni (2004-2006)
7322 11	4	0 %	20 %		0 %	0
7322 19	4	0 %	20 %		0 %	5 685
7322 90	4	0 %	20 %		0 %	17 311
7504 00	1	0 %	5 %		0 %	1 216
7602 00	1	0 %	5 %		0 %	97 209
7611 00	4	0 %	20 %		0 %	27 045
7802 00	1	0 %	5 %		0 %	4 870
8002 00	1	0 %	5 %		0 %	0
8003 00	1	0 %	10 %		0 %	10 090
8104 30	1	0 %	5 %		0 %	0
8105 90	1	0 %	10 %		0 %	13 831
8106 00	1	0 %	5 %		0 %	282
8108 20	1	0 %	5 %		0 %	0
8108 90	1	0 %	10 %		0 %	3 215
8109 30	1	0 %	5 %		0 %	0
8110 20	1	0 %	5 %		0 %	89
8112 12	1	0 %	5 %		0 %	0
8112 51	1	0 %	5 %		0 %	0
8112 92	1	0 %	10 %		0 %	0
8201 10	4	0 %	10 %		0 %	6 430
8201 20	4	0 %	10 %		0 %	4 864
8201 30	4	0 %	10 %		0 %	13 948
8201 40	4	0 %	10 %		0 %	3 694
8201 50	4	0 %	10 %		0 %	2 203
8201 60	4	0 %	10 %		0 %	3 072
8201 90	4	0 %	10 %		0 %	5 439
8202 10	4	0 %	10 %		0 %	11 781
8202 20	4	0 %	10 %		0 %	81 144
8202 31	4	0 %	10 %		0 %	8 503
8202 39	4	0 %	10 %		0 %	17 791
8203 10	4	0 %	10 %		0 %	11 840
8203 20	4	0 %	10 %		0 %	77 411
8203 30	4	0 %	10 %		0 %	7 504
8203 40	4	0 %	10 %		0 %	11 990
8207 13	4	0 %	10 %		0 %	36 635

SA 2002	Cat. TEC	Aliquota TEC	Dazio NPF applicato nel 2008	Periodo preparatorio	Dazio applicato nel 2013	Valore in USD
				2008-2012		Media delle importazioni (2004-2006)
8207 19	4	0 %	10 %		0 %	60 787
8207 20	4	0 %	10 %		0 %	25 715
8207 30	4	0 %	10 %		0 %	35 314
8207 40	4	0 %	10 %		0 %	18 519
8207 50	4	0 %	10 %		0 %	62 305
8207 60	4	0 %	10 %		0 %	9 219
8207 70	4	0 %	10 %		0 %	34 659
8207 80	4	0 %	10 %		0 %	2 702
8207 90	4	0 %	10 %		0 %	129 979
8303 00	4	0 %	10 %		0 %	49 299
8304 00	4	0 %	10 %		0 %	5 656
8401 30	4	0 %	10 %		0 %	74
8401 40	4	0 %	10 %		0 %	0
8402 11	4	0 %	10 %		0 %	4 796
8402 12	4	0 %	10 %		0 %	47 379
8402 19	4	0 %	10 %		0 %	137 653
8402 20	4	0 %	10 %		0 %	5 038
8403 10	4	0 %	10 %		0 %	13 624
8404 20	4	0 %	10 %		0 %	43 816
8404 90	4	0 %	10 %		0 %	30 876
8405 10	4	0 %	10 %		0 %	35 287
8406 10	3 (4)	0 %	10 %		0 %	0
8406 81	4	0 %	10 %		0 %	129
8406 82	4	0 %	10 %		0 %	2 493
8407 10	4	0 %	10 %		0 %	228 580
8407 29	4	0 %	10 %		0 %	4 193
8407 31	4	0 %	10 %		0 %	6 325
8407 32	4	0 %	10 %		0 %	3 019
8407 33	4	0 %	10 %		0 %	13 611
8407 34	4	0 %	10 %		0 %	63 502
8407 90	4	0 %	10 %		0 %	18 577
8408 10	4	0 %	10 %		0 %	328 871
8408 20	4	0 %	10 %		0 %	315 603
8408 90	4	0 %	10 %		0 %	196 803
8410 11	4	0 %	10 %		0 %	6 317

				Periodo preparatorio		Valore in USD
SA 2002	Cat. TEC	Aliquota TEC	Dazio NPF applicato nel 2008	2008-2012	Dazio applicato nel 2013	Media delle importazioni (2004-2006)
8410 12	4	0 %	10 %		0 %	4 751
8410 13	4	0 %	10 %		0 %	64 024
8411 11	4	0 %	10 %		0 %	18 538
8411 12	4	0 %	10 %		0 %	908 079
8411 21	4	0 %	10 %		0 %	85 385
8411 22	4	0 %	10 %		0 %	643 853
8411 81	4	0 %	10 %		0 %	1 703
8411 82	4	0 %	10 %		0 %	111
8412 10	4	0 %	10 %		0 %	333
8412 21	4	0 %	10 %		0 %	8 552
8412 29	4	0 %	10 %		0 %	52 186
8412 31	4	0 %	10 %		0 %	3 061
8412 39	4	0 %	10 %		0 %	1 966
8412 80	4	0 %	10 %		0 %	9 645
8413 19	4	0 %	10 %		0 %	49 048
8413 20	4	0 %	10 %		0 %	16 251
8413 30	4	0 %	10 %		0 %	250 647
8413 40	4	0 %	10 %		0 %	90
8413 50	4	0 %	10 %		0 %	50 343
8413 60	4	0 %	10 %		0 %	23 535
8413 81	4	0 %	10 %		0 %	999 627
8413 82	4	0 %	10 %		0 %	24 488
8414 10	4	0 %	10 %		0 %	27 632
8414 20	4	0 %	10 %		0 %	9 857
8414 30	4	0 %	10 %		0 %	185 728
8414 40	4	0 %	10 %		0 %	388 656
8414 80	4	0 %	20 %		0 %	548 224
8415 10	4	0 %	10 %		0 %	15 195
8415 20	4	0 %	10 %		0 %	1 095
8415 81	4	0 %	10 %		0 %	32 277
8415 82	4	0 %	20 %		0 %	120 423
8415 83	4	0 %	20 %		0 %	31 342
8416 10	4	0 %	10 %		0 %	15 873
8416 20	4	0 %	10 %		0 %	16 229
8416 30	4	0 %	10 %		0 %	992

SA 2002	Cat. TEC	Aliquota TEC	Dazio NPF applicato nel 2008	Periodo preparatorio 2008-2012	Dazio applicato nel 2013	Valore in USD Media delle importazioni (2004-2006)
8417 10	4	0 %	20 %		0 %	938
8417 20	4	0 %	20 %		0 %	472 277
8417 80	4	0 %	10 %		0 %	20 698
8418 50	4	0 %	20 %		0 %	573 832
8418 61	4	0 %	10 %		0 %	155 266
8418 69	4	0 %	10 %		0 %	1 055 644
8419 11	4	0 %	10 %		0 %	45
8419 19	4	0 %	10 %		0 %	14 594
8419 20	4	0 %	10 %		0 %	54 397
8419 31	4	0 %	20 %		0 %	4 026
8419 32	4	0 %	20 %		0 %	2 833
8419 39	4	0 %	10 %		0 %	42 463
8419 40	4	0 %	10 %		0 %	53 144
8419 50	4	0 %	10 %		0 %	270 693
8419 60	4	0 %	10 %		0 %	27 081
8419 81	4	0 %	10 %		0 %	75 491
8419 89	4	0 %	10 %		0 %	430 914
8420 10	4	0 %	10 %		0 %	129
8421 11	4	0 %	10 %		0 %	6 561
8421 12	4	0 %	10 %		0 %	1 244
8421 19	4	0 %	10 %		0 %	75 649
8421 21	4	0 %	10 %		0 %	238 240
8421 22	4	0 %	10 %		0 %	10 196
8421 23	4	0 %	10 %		0 %	411 246
8421 29	4	0 %	10 %		0 %	633 703
8421 31	4	0 %	10 %		0 %	224 092
8421 39	4	0 %	10 %		0 %	131 846
8422 19	4	0 %	10 %		0 %	1 928
8422 20	4	0 %	10 %		0 %	345 977
8422 30	4	0 %	10 %		0 %	1 438 058
8422 40	4	0 %	10 %		0 %	587 080
8423 20	4	0 %	10 %		0 %	784
8423 30	4	0 %	10 %		0 %	11 927
8423 81	4	0 %	20 %		0 %	42 561
8423 82	4	0 %	10 %		0 %	53 307

SA 2002	Cat. TEC	Aliquota TEC	Dazio NPF applicato nel 2008	Periodo preparatorio	Dazio applicato nel 2013	Valore in USD
				2008-2012		Media delle importazioni (2004-2006)
8423 89	4	0 %	10 %		0 %	68 758
8423 90	4	0 %	10 %		0 %	34 381
8424 10	4	0 %	10 %		0 %	186 885
8424 20	4	0 %	10 %		0 %	29 760
8424 30	4	0 %	10 %		0 %	81 657
8424 81	4	0 %	10 %		0 %	121 450
8424 89	4	0 %	10 %		0 %	123 586
8425 11	4	0 %	10 %		0 %	16 366
8425 19	4	0 %	10 %		0 %	111 642
8425 20	4	0 %	10 %		0 %	679
8425 31	4	0 %	10 %		0 %	30 520
8425 39	4	0 %	10 %		0 %	20 382
8425 41	4	0 %	10 %		0 %	35 403
8425 42	4	0 %	10 %		0 %	232 467
8425 49	4	0 %	10 %		0 %	326 377
8426 11	4	0 %	10 %		0 %	15 760
8426 12	4	0 %	10 %		0 %	21 229
8426 19	4	0 %	10 %		0 %	70 861
8426 20	4	0 %	10 %		0 %	29 612
8426 30	4	0 %	10 %		0 %	0
8426 41	4	0 %	10 %		0 %	625 057
8426 49	4	0 %	10 %		0 %	82 677
8426 91	4	0 %	10 %		0 %	2 985
8426 99	4	0 %	10 %		0 %	6 042
8427 10	4	0 %	10 %		0 %	87 813
8427 20	4	0 %	10 %		0 %	959 126
8427 90	4	0 %	10 %		0 %	206 469
8428 10	4	0 %	10 %		0 %	67 714
8428 20	4	0 %	10 %		0 %	158 600
8428 31	3 (4)	0 %	10 %		0 %	0
8428 32	4	0 %	10 %		0 %	18 795
8428 33	4	0 %	10 %		0 %	380 339
8428 39	4	0 %	10 %		0 %	688 813
8428 40	4	0 %	10 %		0 %	9 797
8428 50	4	0 %	10 %		0 %	0

SA 2002	Cat. TEC	Aliquota TEC	Dazio NPF applicato nel 2008	Periodo preparatorio	Dazio applicato nel 2013	Valore in USD
				2008-2012		Media delle importazioni (2004-2006)
8428 90	4	0 %	10 %		0 %	313 331
8429 11	4	0 %	10 %		0 %	424 840
8429 19	4	0 %	10 %		0 %	19 447
8429 20	4	0 %	10 %		0 %	367 311
8429 30	4	0 %	10 %		0 %	15
8429 40	4	0 %	10 %		0 %	1 685 703
8429 51	4	0 %	10 %		0 %	2 529 945
8429 52	4	0 %	10 %		0 %	1 657 503
8429 59	3 (4)	0 %	10 %		0 %	897 460
8430 10	4	0 %	10 %		0 %	284 835
8430 20	3 (4)	0 %	10 %		0 %	0
8430 31	4	0 %	10 %		0 %	59 715
8430 39	4	0 %	10 %		0 %	3 910
8430 41	4	0 %	10 %		0 %	0
8430 49	4	0 %	10 %		0 %	228 949
8430 50	4	0 %	10 %		0 %	169 911
8430 61	4	0 %	10 %		0 %	45 125
8430 69	4	0 %	10 %		0 %	68 991
8432 10	4	0 %	10 %		0 %	22 544
8432 21	4	0 %	10 %		0 %	7 543
8432 29	4	0 %	10 %		0 %	29 967
8432 30	4	0 %	10 %		0 %	11 376
8432 40	4	0 %	10 %		0 %	3 381
8432 80	4	0 %	10 %		0 %	51 814
8433 20	4	0 %	10 %		0 %	692
8433 30	4	0 %	10 %		0 %	27
8433 40	4	0 %	10 %		0 %	10 118
8433 51	4	0 %	10 %		0 %	7 441
8433 52	4	0 %	10 %		0 %	10
8433 53	4	0 %	10 %		0 %	0
8433 59	4	0 %	10 %		0 %	36 822
8433 60	4	0 %	10 %		0 %	0
8434 10	4	0 %	10 %		0 %	6 928
8434 20	4	0 %	10 %		0 %	505 767
8434 90	4	0 %	10 %		0 %	59 792

				Periodo preparatorio		Valore in USD
SA 2002	Cat. TEC	Aliquota TEC	Dazio NPF applicato nel 2008	2008-2012	Dazio applicato nel 2013	Media delle importazioni (2004-2006)
8435 10	4	0 %	10 %		0 %	6 949
8435 90	4	0 %	10 %		0 %	801
8436 10	4	0 %	10 %		0 %	283 462
8436 21	4	0 %	10 %		0 %	5 288
8436 29	4	0 %	10 %		0 %	1 065
8436 80	4	0 %	10 %		0 %	26 468
8436 91	4	0 %	10 %		0 %	3 809
8436 99	4	0 %	10 %		0 %	21 852
8437 10	4	0 %	10 %		0 %	1 100
8437 80	4	0 %	10 %		0 %	206 807
8437 90	4	0 %	10 %		0 %	6 458
8438 10	4	0 %	10 %		0 %	1 002 134
8438 20	4	0 %	10 %		0 %	209 670
8438 30	4	0 %	10 %		0 %	184 547
8438 40	4	0 %	10 %		0 %	219 055
8438 50	4	0 %	10 %		0 %	29 147
8438 60	4	0 %	10 %		0 %	34 969
8438 80	4	0 %	10 %		0 %	1 368 822
8438 90	4	0 %	10 %		0 %	267 611
8439 10	3 (4)	0 %	10 %		0 %	0
8439 20	4	0 %	10 %		0 %	37 121
8439 30	4	0 %	10 %		0 %	188 237
8440 10	4	0 %	10 %		0 %	88 975
8441 10	3 (4)	0 %	10 %		0 %	138 910
8441 20	4	0 %	10 %		0 %	3 758
8441 30	4	0 %	10 %		0 %	18 784
8441 40	4	0 %	10 %		0 %	5
8441 80	4	0 %	10 %		0 %	419 811
8441 90	3 (4)	0 %	10 %		0 %	21 054
8442 40	4	0 %	10 %		0 %	920
8443 12	4	0 %	10 %		0 %	15 813
8443 13	3 (4)	0 %	10 %		0 %	0
8443 14	2 (4)	0 %	10 %		0 %	0
8443 15	3 (4)	0 %	10 %		0 %	0
8443 16	2 (4)	0 %	10 %		0 %	0

SA 2002	Cat. TEC	Aliquota TEC	Dazio NPF applicato nel 2008	Periodo preparatorio	Dazio applicato nel 2013	Valore in USD
				2008-2012		Media delle importazioni (2004-2006)
8443 17	2 (4)	0 %	10 %		0 %	0
8443 19	4	0 %	10 %		0 %	570 178
8443 29	4	0 %	10 %		0 %	12 378
8443 30	4	0 %	10 %		0 %	1 502
8443 31	3 (4)	0 %	10 %		0 %	0
8443 32	3 (4)	0 %	10 %		0 %	0
8443 39	3 (4)	0 %	10 %		0 %	0
8443 40	4	0 %	10 %		0 %	0
8443 51	4	0 %	10 %		0 %	36 140
8443 59	4	0 %	10 %		0 %	131 772
8443 90	3 (4)	0 %	10 %		0 %	101 368
8443 99	3 (4)	0 %	10 %		0 %	0
8444 00	4	0 %	10 %		0 %	0
8445 11	4	0 %	10 %		0 %	0
8445 12	3 (4)	0 %	10 %		0 %	0
8445 13	4	0 %	10 %		0 %	0
8445 19	4	0 %	10 %		0 %	1 899
8445 20	4	0 %	10 %		0 %	79 560
8445 30	3 (4)	0 %	10 %		0 %	0
8445 40	4	0 %	10 %		0 %	43 656
8445 90	4	0 %	10 %		0 %	2 922
8446 10	3 (4)	0 %	10 %		0 %	0
8446 21	3 (4)	0 %	10 %		0 %	0
8446 29	4	0 %	10 %		0 %	369
8446 30	4	0 %	10 %		0 %	13 759
8447 11	4	0 %	10 %		0 %	0
8447 12	4	0 %	10 %		0 %	0
8447 20	4	0 %	10 %		0 %	2 206
8447 90	4	0 %	10 %		0 %	110 950
8448 11	3 (4)	0 %	10 %		0 %	0
8448 19	4	0 %	10 %		0 %	6 799
8449 00	4	0 %	10 %		0 %	0
8450 20	4	0 %	10 %		0 %	55 124
8451 10	4	0 %	10 %		0 %	21 043
8451 30	4	0 %	10 %		0 %	30 236

				Periodo preparatorio		Valore in USD
SA 2002	Cat. TEC	Aliquota TEC	Dazio NPF applicato nel 2008	2008-2012	Dazio applicato nel 2013	Media delle importazioni (2004-2006)
8451 50	3 (4)	0 %	10 %		0 %	117 146
8451 80	4	0 %	10 %		0 %	10 135
8451 90	4	0 %	10 %		0 %	81 218
8452 21	3 (4)	0 %	10 %		0 %	5 775
8452 29	4	0 %	10 %		0 %	201 049
8453 10	4	0 %	10 %		0 %	4 443
8453 20	4	0 %	10 %		0 %	0
8453 80	4	0 %	10 %		0 %	5 295
8453 90	4	0 %	10 %		0 %	6 337
8454 10	4	0 %	10 %		0 %	245
8454 20	4	0 %	10 %		0 %	0
8454 30	4	0 %	10 %		0 %	0
8454 90	4	0 %	10 %		0 %	81
8455 10	3 (4)	0 %	10 %		0 %	0
8455 21	4	0 %	10 %		0 %	98
8455 22	4	0 %	10 %		0 %	0
8455 30	3 (4)	0 %	10 %		0 %	374
84 5590	4	0 %	10 %		0 %	531
8456 10	4	0 %	10 %		0 %	70 261
8456 20	4	0 %	10 %		0 %	242
8456 30	4	0 %	10 %		0 %	65
8456 90	3 (4)	0 %	10 %		0 %	0
8456 91	4	0 %	10 %		0 %	0
8456 99	4	0 %	10 %		0 %	47 213
8457 10	3 (4)	0 %	10 %		0 %	0
8457 20	2 (4)	0 %	10 %		0 %	0
8457 30	4	0 %	10 %		0 %	2
8458 11	4	0 %	10 %		0 %	0
8458 19	4	0 %	10 %		0 %	31 308
8458 91	4	0 %	10 %		0 %	186
8458 99	4	0 %	10 %		0 %	40 881
8459 10	4	0 %	10 %		0 %	2 476
8459 21	4	0 %	10 %		0 %	52
8459 29	4	0 %	10 %		0 %	24 248
8459 31	4	0 %	10 %		0 %	0

SA 2002	Cat. TEC	Aliquota TEC	Dazio NPF applicato nel 2008	Periodo preparatorio	Dazio applicato nel 2013	Valore in USD
				2008-2012		Media delle importazioni (2004-2006)
8459 39	4	0 %	10 %		0 %	7 053
8459 40	4	0 %	10 %		0 %	0
8459 51	4	0 %	10 %		0 %	0
8459 59	4	0 %	10 %		0 %	10 880
8459 61	4	0 %	10 %		0 %	0
8459 69	4	0 %	10 %		0 %	34 329
8459 70	4	0 %	10 %		0 %	2 245
8460 11	4	0 %	10 %		0 %	80
8460 19	4	0 %	10 %		0 %	12 231
8460 21	4	0 %	10 %		0 %	0
8460 29	4	0 %	10 %		0 %	53 487
8460 31	4	0 %	10 %		0 %	0
8460 39	4	0 %	10 %		0 %	32 959
8460 40	4	0 %	10 %		0 %	600
8460 90	4	0 %	10 %		0 %	14 902
8461 20	4	0 %	10 %		0 %	2 324
8461 30	4	0 %	10 %		0 %	0
8461 40	4	0 %	10 %		0 %	3 609
8461 50	4	0 %	10 %		0 %	55 424
8461 90	4	0 %	10 %		0 %	13 179
8462 10	4	0 %	10 %		0 %	2 307
8462 21	4	0 %	10 %		0 %	76 054
8462 29	4	0 %	10 %		0 %	67 458
8462 31	4	0 %	10 %		0 %	0
8462 39	4	0 %	10 %		0 %	29 587
8462 41	4	0 %	10 %		0 %	0
8462 49	4	0 %	10 %		0 %	12 010
8462 91	4	0 %	10 %		0 %	992
8462 99	4	0 %	10 %		0 %	21 855
8463 10	4	0 %	10 %		0 %	0
8463 20	4	0 %	10 %		0 %	330
8463 30	4	0 %	10 %		0 %	0
8463 90	4	0 %	10 %		0 %	10 028
8464 10	4	0 %	10 %		0 %	27 301
8464 20	4	0 %	10 %		0 %	61 264

				Periodo preparatorio		Valore in USD
SA 2002	Cat. TEC	Aliquota TEC	Dazio NPF applicato nel 2008	2008-2012	Dazio applicato nel 2013	Media delle importazioni (2004-2006)
8464 90	4	0 %	10 %		0 %	74 836
8465 10	4	0 %	10 %		0 %	15 880
8465 91	4	0 %	10 %		0 %	123 766
8465 92	4	0 %	10 %		0 %	111 563
8465 93	4	0 %	10 %		0 %	39 975
8465 94	4	0 %	10 %		0 %	18 850
8465 95	4	0 %	10 %		0 %	32 634
8465 96	4	0 %	10 %		0 %	40 118
8465 99	4	0 %	10 %		0 %	118 807
8466 10	4	0 %	10 %		0 %	16 872
8466 20	4	0 %	10 %		0 %	5 919
8466 30	4	0 %	10 %		0 %	13 832
8466 91	4	0 %	10 %		0 %	33 401
8466 92	4	0 %	10 %		0 %	39 336
8466 93	4	0 %	10 %		0 %	29 455
8466 94	4	0 %	10 %		0 %	28 448
8467 11	4	0 %	10 %		0 %	15 973
8467 19	4	0 %	10 %		0 %	41 490
8467 21	4	0 %	10 %		0 %	88 118
8467 22	4	0 %	10 %		0 %	33 342
8467 29	4	0 %	10 %		0 %	124 226
8467 81	4	0 %	10 %		0 %	25 422
8467 89	4	0 %	10 %		0 %	60 780
8467 91	4	0 %	10 %		0 %	12 177
8467 92	4	0 %	10 %		0 %	11 892
8467 99	4	0 %	10 %		0 %	69 320
8468 10	4	0 %	10 %		0 %	27 084
8468 20	4	0 %	10 %		0 %	1 364
8468 80	4	0 %	10 %		0 %	18 156
8468 90	4	0 %	10 %		0 %	11 408
8469 00	4	0 %	10 %		0 %	0
8469 11	4	0 %	10 %		0 %	188
8469 12	4	0 %	10 %		0 %	138
8469 20	4	0 %	10 %		0 %	3 429
8469 30	4	0 %	10 %		0 %	8 226

SA 2002	Cat. TEC	Aliquota TEC	Dazio NPF applicato nel 2008	Periodo preparatorio	Dazio applicato nel 2013	Valore in USD
				2008-2012		Media delle importazioni (2004-2006)
8470 10	4	0 %	10 %		0 %	9 632
8470 21	4	0 %	10 %		0 %	6 433
8470 29	4	0 %	10 %		0 %	1 320
8470 30	4	0 %	10 %		0 %	2 979
8470 40	4	0 %	10 %		0 %	888
8470 50	4	0 %	10 %		0 %	96 182
8470 90	4	0 %	10 %		0 %	14 408
8471 10	4	0 %	10 %		0 %	38 017
8471 30	4	0 %	10 %		0 %	548 587
8471 41	4	0 %	10 %		0 %	1 914 441
8471 49	4	0 %	10 %		0 %	889 571
8471 50	4	0 %	10 %		0 %	707 377
8471 60	4	0 %	10 %		0 %	1 139 176
8471 70	4	0 %	10 %		0 %	258 443
8471 80	4	0 %	10 %		0 %	328 487
8471 90	4	0 %	10 %		0 %	250 076
8472 10	4	0 %	10 %		0 %	18 311
8472 20	4	0 %	10 %		0 %	964
8472 30	4	0 %	10 %		0 %	25 124
8472 90	4	0 %	10 %		0 %	8 297 145
8473 10	4	0 %	10 %		0 %	605
8473 21	4	0 %	10 %		0 %	108
8473 29	4	0 %	10 %		0 %	11 196
8473 30	4	0 %	10 %		0 %	514 287
8473 40	4	0 %	10 %		0 %	140 853
8473 50	4	0 %	10 %		0 %	445
8474 10	4	0 %	10 %		0 %	38 154
8474 20	4	0 %	10 %		0 %	1 138 095
8474 31	4	0 %	10 %		0 %	532 725
8474 32	4	0 %	10 %		0 %	390 009
8474 39	4	0 %	10 %		0 %	45 418
8474 80	4	0 %	10 %		0 %	212 162
8474 90	4	0 %	10 %		0 %	673 324
8475 10	4	0 %	10 %		0 %	0
8475 21	4	0 %	10 %		0 %	0

				Periodo preparatorio		Valore in USD
SA 2002	Cat. TEC	Aliquota TEC	Dazio NPF applicato nel 2008	2008-2012	Dazio applicato nel 2013	Media delle importazioni (2004-2006)
8475 29	4	0 %	10 %		0 %	0
8475 90	4	0 %	10 %		0 %	0
8476 21	4	0 %	10 %		0 %	27 844
8476 29	4	0 %	10 %		0 %	7
8476 81	4	0 %	10 %		0 %	1 681
8476 89	4	0 %	10 %		0 %	1 023
8476 90	4	0 %	10 %		0 %	1 447
8477 10	4	0 %	10 %		0 %	127 687
8477 20	4	0 %	10 %		0 %	48 057
8477 30	4	0 %	10 %		0 %	710 987
8477 40	4	0 %	10 %		0 %	1 002
8477 51	4	0 %	10 %		0 %	52 772
8477 59	4	0 %	10 %		0 %	5 188
8477 80	4	0 %	10 %		0 %	94 874
8477 90	4	0 %	10 %		0 %	97 058
8478 10	4	0 %	10 %		0 %	359 723
8478 90	4	0 %	10 %		0 %	131 952
8479 10	4	0 %	10 %		0 %	979 681
8479 20	4	0 %	10 %		0 %	0
8479 30	4	0 %	10 %		0 %	867
8479 40	4	0 %	10 %		0 %	3 370
8479 50	4	0 %	10 %		0 %	194 951
8479 60	4	0 %	10 %		0 %	1 413
8479 81	4	0 %	10 %		0 %	859
8479 82	4	0 %	10 %		0 %	1 058 897
8479 89	4	0 %	10 %		0 %	1 024 706
8479 90	4	0 %	10 %		0 %	277 846
8480 10	4	0 %	10 %		0 %	121
8480 20	4	0 %	10 %		0 %	6 297
8480 30	4	0 %	10 %		0 %	337
8480 41	4	0 %	10 %		0 %	2 633
8480 49	4	0 %	10 %		0 %	16 482
8480 50	4	0 %	10 %		0 %	130
8480 60	4	0 %	10 %		0 %	8 033
8480 71	4	0 %	10 %		0 %	229 531

SA 2002	Cat. TEC	Aliquota TEC	Dazio NPF applicato nel 2008	Periodo preparatorio 2008-2012	Dazio applicato nel 2013	Valore in USD Media delle importazioni (2004-2006)
8480 79	4	0 %	10 %		0 %	66 651
8481 10	4	0 %	10 %		0 %	64 355
8481 20	4	0 %	10 %		0 %	85 506
8481 30	4	0 %	10 %		0 %	133 645
8481 40	4	0 %	10 %		0 %	63 269
8481 80	4	0 %	10 %		0 %	852 267
8481 90	4	0 %	10 %		0 %	91 095
8482 10	4	0 %	10 %		0 %	421 935
8482 20	4	0 %	10 %		0 %	102 630
8482 30	4	0 %	10 %		0 %	6 269
8482 40	4	0 %	10 %		0 %	13 360
8482 50	4	0 %	10 %		0 %	31 160
8482 80	4	0 %	10 %		0 %	119 711
8482 91	4	0 %	10 %		0 %	18 152
8482 99	4	0 %	10 %		0 %	32 156
8483 10	4	0 %	10 %		0 %	253 756
8483 20	4	0 %	10 %		0 %	21 205
8483 30	4	0 %	10 %		0 %	292 321
8483 40	4	0 %	10 %		0 %	372 396
8483 50	4	0 %	10 %		0 %	83 605
8483 60	4	0 %	10 %		0 %	251 236
8483 90	4	0 %	10 %		0 %	155 235
8484 10	4	0 %	10 %		0 %	113 348
8484 20	4	0 %	10 %		0 %	114 872
8484 90	4	0 %	10 %		0 %	308 693
8485 10	4	0 %	10 %		0 %	25 288
8485 90	4	0 %	10 %		0 %	65 991
8487 10	2 (4)	0 %	10 %		0 %	0
8487 90	2 (4)	0 %	10 %		0 %	0
8501 10	4	0 %	10 %		0 %	56 294
8501 20	4	0 %	10 %		0 %	30 859
8501 31	4	0 %	10 %		0 %	130 666
8501 32	4	0 %	10 %		0 %	81 132
8501 33	4	0 %	10 %		0 %	42 225
8501 34	4	0 %	10 %		0 %	16 038

				Periodo preparatorio		Valore in USD
SA 2002	Cat. TEC	Aliquota TEC	Dazio NPF applicato nel 2008	2008-2012	Dazio applicato nel 2013	Media delle importazioni (2004-2006)
8501 40	4	0 %	10 %		0 %	42 536
8501 51	4	0 %	10 %		0 %	22 104
8501 52	4	0 %	10 %		0 %	69 348
8501 53	4	0 %	10 %		0 %	12 672
8501 61	4	0 %	10 %		0 %	69 168
8501 62	4	0 %	10 %		0 %	6 108
8501 63	4	0 %	10 %		0 %	8 972
8501 64	4	0 %	10 %		0 %	486
8502 11	4	0 %	10 %		0 %	1 349 303
8502 12	4	0 %	10 %		0 %	561 526
8502 13	4	0 %	10 %		0 %	2 704 854
8502 20	4	0 %	10 %		0 %	461 880
8502 31	4	0 %	10 %		0 %	18 317
8502 39	4	0 %	10 %		0 %	196 655
8502 40	4	0 %	10 %		0 %	12 876
8504 21	4	0 %	10 %		0 %	198 123
8504 22	4	0 %	10 %		0 %	119 659
8504 23	4	0 %	10 %		0 %	158 210
8504 31	4	0 %	10 %		0 %	99 486
8504 32	4	0 %	10 %		0 %	195 646
8504 33	4	0 %	10 %		0 %	379 122
8504 34	4	0 %	10 %		0 %	196 640
8504 40	4	0 %	10 %		0 %	856 020
8504 50	4	0 %	10 %		0 %	44 090
8505 11	4	0 %	10 %		0 %	5 040
8505 19	4	0 %	10 %		0 %	25 011
8505 20	4	0 %	10 %		0 %	16 555
8505 30	4	0 %	10 %		0 %	0
8505 90	4	0 %	10 %		0 %	20 193
8506 90	3 (4)	0 %	10 %		0 %	1 673
8507 20	4	0 %	20 %		0 %	44 116
8507 30	4	0 %	20 %		0 %	23 932
8507 40	4	0 %	20 %		0 %	45
8507 80	4	0 %	20 %		0 %	246 468
8508 11	3 (4)	0 %	20 %		0 %	0

SA 2002	Cat. TEC	Aliquota TEC	Dazio NPF applicato nel 2008	Periodo preparatorio	Dazio applicato nel 2013	Valore in USD
				2008-2012		Media delle importazioni (2004-2006)
8508 70	3 (4)	0 %	10 %		0 %	0
8510 20	4	0 %	20 %		0 %	2 638
8511 10	4	0 %	10 %		0 %	60 720
8511 20	4	0 %	10 %		0 %	4 451
8511 30	4	0 %	10 %		0 %	67 003
8511 40	4	0 %	10 %		0 %	100 974
8511 50	4	0 %	10 %		0 %	77 135
8511 80	4	0 %	10 %		0 %	153 911
8512 10	4	0 %	10 %		0 %	2 024
8512 20	4	0 %	10 %		0 %	94 551
8512 30	4	0 %	10 %		0 %	14 818
8512 40	4	0 %	10 %		0 %	15 786
8513 10	4	0 %	20 %		0 %	23 827
8514 10	4	0 %	10 %		0 %	1 597
8514 20	4	0 %	10 %		0 %	4 085
8514 30	4	0 %	10 %		0 %	215 175
8514 40	4	0 %	10 %		0 %	7 714
8515 11	4	0 %	10 %		0 %	19 633
8515 19	4	0 %	10 %		0 %	8 811
8515 21	4	0 %	10 %		0 %	6 322
8515 29	4	0 %	10 %		0 %	30 580
8515 31	4	0 %	10 %		0 %	38 273
8515 39	4	0 %	10 %		0 %	103 843
8515 80	4	0 %	10 %		0 %	36 527
8517 50	4	0 %	10 %		0 %	1 156 095
8517 90	4	0 %	10 %		0 %	590 188
8518 10	4	0 %	20 %		0 %	11 770
8518 21	4	0 %	20 %		0 %	9 023
8518 22	4	0 %	20 %		0 %	26 896
8518 29	4	0 %	20 %		0 %	32 470
8518 30	4	0 %	20 %		0 %	61 237
8518 40	4	0 %	20 %		0 %	47 223
8518 50	4	0 %	20 %		0 %	38 565
8519 10	4	0 %	20 %		0 %	135
8519 20	3 (4)	0 %	20 %		0 %	0

				Periodo preparatorio		Valore in USD
SA 2002	Cat. TEC	Aliquota TEC	Dazio NPF applicato nel 2008	2008-2012	Dazio applicato nel 2013	Media delle importazioni (2004-2006)
8519 21	4	0 %	20 %		0 %	0
8519 30	3 (4)	0 %	20 %		0 %	0
8519 50	3 (4)	0 %	20 %		0 %	0
8519 81	3 (4)	0 %	20 %		0 %	0
8519 89	3 (4)	0 %	20 %		0 %	0
8521 10	4	0 %	10 %		0 %	4 228
8521 90	4	0 %	10 %		0 %	148 150
8525 40	4	0 %	20 %		0 %	25 336
8526 10	4	0 %	10 %		0 %	65 092
8526 91	4	0 %	10 %		0 %	280 987
8526 92	4	0 %	10 %		0 %	412 332
8527 91	3 (4)	0 %	20 %		0 %	0
8527 92	3 (4)	0 %	20 %		0 %	0
8528 72	3	0 %	20 %		0 %	0
8529 10	3	0 %	10 %		0 %	721 565
8530 10	4	0 %	10 %		0 %	0
8530 80	4	0 %	10 %		0 %	44 419
8530 90	4	0 %	10 %		0 %	3 740
8531 10	4	0 %	10 %		0 %	24 956
8531 20	4	0 %	10 %		0 %	9 137
8531 80	4	0 %	10 %		0 %	57 314
8531 90	4	0 %	10 %		0 %	7 226
8532 10	4	0 %	10 %		0 %	9 852
8532 21	4	0 %	10 %		0 %	0
8532 22	4	0 %	10 %		0 %	0
8532 23	4	0 %	10 %		0 %	31
8532 24	4	0 %	10 %		0 %	30
8532 25	4	0 %	10 %		0 %	5
8532 29	4	0 %	10 %		0 %	13 217
8532 30	4	0 %	10 %		0 %	1 579
8532 90	4	0 %	10 %		0 %	1 400
8533 10	4	0 %	10 %		0 %	126
8533 21	4	0 %	10 %		0 %	1 394
8533 29	4	0 %	10 %		0 %	30 179
8533 31	4	0 %	10 %		0 %	2

SA 2002	Cat. TEC	Aliquota TEC	Dazio NPF applicato nel 2008	Periodo preparatorio	Dazio applicato nel 2013	Valore in USD
				2008-2012		Media delle importazioni (2004-2006)
8533 39	4	0 %	10 %		0 %	10 415
8533 40	4	0 %	10 %		0 %	13 867
8534 00	4	0 %	10 %		0 %	56 521
8535 10	4	0 %	10 %		0 %	3 688
8535 21	4	0 %	10 %		0 %	121 244
8535 29	4	0 %	10 %		0 %	47 801
8535 30	4	0 %	10 %		0 %	130 336
8535 40	4	0 %	10 %		0 %	184 204
8535 90	4	0 %	10 %		0 %	219 805
8536 10	4	0 %	10 %		0 %	32 696
8536 20	4	0 %	10 %		0 %	641 439
8536 30	4	0 %	10 %		0 %	58 353
8536 41	4	0 %	10 %		0 %	43 297
8536 49	4	0 %	10 %		0 %	177 044
8536 50	4	0 %	10 %		0 %	382 217
8536 61	4	0 %	10 %		0 %	5 760
8536 69	4	0 %	10 %		0 %	225 613
8536 90	4	0 %	10 %		0 %	416 144
8537 10	4	0 %	10 %		0 %	1 215 269
8537 20	4	0 %	10 %		0 %	261 563
8540 11	4	0 %	10 %		0 %	1 327
8540 20	4	0 %	10 %		0 %	20
8540 40	4	0 %	10 %		0 %	0
8540 50	4	0 %	10 %		0 %	0
8540 60	4	0 %	10 %		0 %	0
8540 71	4	0 %	10 %		0 %	1 078
8540 72	4	0 %	10 %		0 %	58
8540 79	4	0 %	10 %		0 %	180
8540 81	4	0 %	10 %		0 %	0
8540 89	4	0 %	10 %		0 %	1 848
8540 91	3 (4)	0 %	10 %		0 %	0
8541 10	4	0 %	10 %		0 %	32 579
8541 21	4	0 %	10 %		0 %	171
8541 29	4	0 %	10 %		0 %	8 842
8541 30	4	0 %	10 %		0 %	7 967

				Periodo preparatorio		Valore in USD
SA 2002	Cat. TEC	Aliquota TEC	Dazio NPF applicato nel 2008	2008-2012	Dazio applicato nel 2013	Media delle importazioni (2004-2006)
8541 40	4	0 %	10 %		0 %	196 305
8541 50	4	0 %	10 %		0 %	1 421
8541 60	4	0 %	10 %		0 %	0
8541 90	4	0 %	10 %		0 %	3 881
8542 10	4	0 %	10 %		0 %	741 404
8542 21	4	0 %	10 %		0 %	3 026
8542 29	4	0 %	10 %		0 %	187 596
8542 31	4	0 %	10 %		0 %	0
8542 32	3 (4)	0 %	10 %		0 %	0
8542 33	3 (4)	0 %	10 %		0 %	0
8542 39	3 (4)	0 %	10 %		0 %	0
8542 60	3	0 %	10 %		0 %	19 650
8542 70	4	0 %	10 %		0 %	662 261
8543 10	4	0 %	10 %		0 %	0
8543 19	4	0 %	10 %		0 %	1 238
8543 20	4	0 %	10 %		0 %	8 964
8543 30	4	0 %	10 %		0 %	2 357
8543 40	4	0 %	10 %		0 %	97
8543 70	3 (4)	0 %	10 %		0 %	0
8543 81	4	0 %	10 %		0 %	1 086
8543 89	4	0 %	10 %		0 %	223 902
8544 42	3 (4)	0 %	10 %		0 %	0
8544 49	3 (4)	0 %	10 %		0 %	277 774
8544 70	4	0 %	10 %		0 %	22 643
8545 11	4	0 %	10 %		0 %	318
8545 19	4	0 %	10 %		0 %	32 714
8545 20	4	0 %	10 %		0 %	60 295
8545 90	4	0 %	10 %		0 %	31 362
8546 10	4	0 %	10 %		0 %	6 340
8546 20	4	0 %	10 %		0 %	139
8546 90	4	0 %	10 %		0 %	39 166
8548 10	1	0 %	5 %		0 %	0
8603 90	2 (4)	0 %	10 %		0 %	0
8604 00	4	0 %	10 %		0 %	124 881
8605 00	4	0 %	10 %		0 %	14 717

SA 2002	Cat. TEC	Aliquota TEC	Dazio NPF applicato nel 2008	Periodo preparatorio 2008-2012	Dazio applicato nel 2013	Valore in USD Media delle importazioni (2004-2006)
8606 10	3 (4)	0 %	10 %		0 %	0
8606 30	3 (4)	0 %	10 %		0 %	0
8606 91	3 (4)	0 %	10 %		0 %	0
8606 92	3 (4)	0 %	10 %		0 %	0
8606 99	4	0 %	10 %		0 %	10 663
8608 00	4	0 %	10 %		0 %	7 900
8609 00	4	0 %	10 %		0 %	259 751
8701 10	4	0 %	10 %		0 %	73 467
8701 20	4	0 %	10 %		0 %	2 014 933
8701 30	4	0 %	10 %		0 %	12 822
8701 90	4	0 %	10 %		0 %	1 351 456
8702 10	4	0 %	20 %		0 %	2 413 619
8702 90	4	0 %	20 %		0 %	176 923
8704 10	4	0 %	10 %		0 %	131 110
8704 21	4	0 %	10 %		0 %	6 002 579
8704 22	4	0 %	10 %		0 %	5 828 651
8704 23	4	0 %	10 %		0 %	2 115 651
8704 31	4	0 %	10 %		0 %	852 352
8704 32	4	0 %	10 %		0 %	38 024
8704 90	4	0 %	10 %		0 %	193 525
8705 10	4	0 %	10 %		0 %	176 939
8705 30	4	0 %	10 %		0 %	188 534
8705 40	4	0 %	10 %		0 %	431 665
8705 90	4	0 %	10 %		0 %	2 232 247
8708 95	2 (4)	0 %	10 %		0 %	0
8709 11	4	0 %	10 %		0 %	44 545
8709 19	4	0 %	10 %		0 %	112 666
8709 90	4	0 %	10 %		0 %	27 048
8716 20	4	0 %	10 %		0 %	135 706
8716 31	4	0 %	10 %		0 %	283 589
8716 39	4	0 %	10 %		0 %	348 625
8716 40	4	0 %	10 %		0 %	780 237
8716 80	4	0 %	10 %		0 %	168 103
8801 90	3	0 %	10 %		0 %	7 105
8802 11	3	0 %	10 %		0 %	30 084

SA 2002	Cat. TEC	Aliquota TEC	Dazio NPF applicato nel 2008	Periodo preparatorio	Dazio applicato nel 2013	Valore in USD
				2008-2012		Media delle importazioni (2004-2006)
8802 12	4	0 %	10 %		0 %	799 867
8802 30	4	0 %	10 %		0 %	6 106 612
8802 60	2 (4)	0 %	10 %		0 %	0
8805 10	4	0 %	10 %		0 %	55
8805 21	3 (4)	0 %	10 %		0 %	0
8805 29	2	0 %	10 %		0 %	0
8901 10	4	0 %	10 %		0 %	0
8901 20	4	0 %	10 %		0 %	0
8901 30	2	0 %	10 %		0 %	0
8901 90	4	0 %	10 %		0 %	44 591
8902 00	4	0 %	10 %		0 %	911
8904 00	3 (4)	0 %	10 %		0 %	0
8905 10	4	0 %	10 %		0 %	30 055
8905 20	3 (4)	0 %	10 %		0 %	0
8905 90	4	0 %	10 %		0 %	6 230
8906 90	4	0 %	10 %		0 %	11 766
8907 10	4	0 %	10 %		0 %	1 499
8907 90	4	0 %	10 %		0 %	118 660
8908 00	4	0 %	10 %		0 %	24
9001 20	3 (4)	0 %	10 %		0 %	0
9005 80	4	0 %	10 %		0 %	361
9005 90	4	0 %	10 %		0 %	40
9006 10	4	0 %	20 %		0 %	774
9006 20	4	0 %	20 %		0 %	0
9006 30	4	0 %	20 %		0 %	0
9007 11	4	0 %	20 %		0 %	1 238
9007 19	4	0 %	20 %		0 %	548
9007 20	4	0 %	20 %		0 %	8 281
9007 91	4	0 %	10 %		0 %	94
9010 10	4	0 %	10 %		0 %	29 910
9010 41	4	0 %	10 %		0 %	0
9010 49	4	0 %	10 %		0 %	393
9010 50	4	0 %	10 %		0 %	5 647
9010 60	4	0 %	10 %		0 %	7 229
9011 10	4	0 %	10 %		0 %	4 473

SA 2002	Cat. TEC	Aliquota TEC	Dazio NPF applicato nel 2008	Periodo preparatorio 2008-2012	Dazio applicato nel 2013	Valore in USD Media delle importazioni (2004-2006)
9011 20	4	0 %	10 %		0 %	2 503
9011 80	4	0 %	10 %		0 %	46 632
9011 90	4	0 %	10 %		0 %	12 952
9012 10	4	0 %	10 %		0 %	32 635
9012 90	4	0 %	10 %		0 %	53
9013 10	4	0 %	10 %		0 %	2 191
9013 20	4	0 %	10 %		0 %	1 748
9013 80	4	0 %	10 %		0 %	11 218
9014 10	4	0 %	20 %		0 %	1 814
9014 20	4	0 %	10 %		0 %	108 903
9014 80	4	0 %	10 %		0 %	17 220
9015 10	4	0 %	10 %		0 %	3 794
9015 20	4	0 %	10 %		0 %	28 557
9015 30	4	0 %	10 %		0 %	26 953
9015 40	4	0 %	10 %		0 %	0
9015 80	4	0 %	10 %		0 %	240 455
9016 00	4	0 %	10 %		0 %	47 859
9017 10	4	0 %	10 %		0 %	10 261
9017 20	4	0 %	10 %		0 %	42 871
9017 30	4	0 %	10 %		0 %	41 943
9017 80	4	0 %	10 %		0 %	43 783
9017 90	4	0 %	10 %		0 %	4 514
9018 11	2 (4)	0 %	10 %		0 %	19 963
9018 12	4	0 %	10 %		0 %	10 072
9018 13	4	0 %	10 %		0 %	790
9018 14	4	0 %	10 %		0 %	51
9018 19	4	0 %	10 %		0 %	90 939
9018 20	4	0 %	10 %		0 %	19 564
9018 31	4	0 %	10 %		0 %	524 373
9018 32	4	0 %	10 %		0 %	37 048
9018 39	4	0 %	10 %		0 %	104 842
9018 41	4	0 %	10 %		0 %	14 130
9018 49	4	0 %	10 %		0 %	81 886
9018 50	4	0 %	10 %		0 %	22 726
9018 90	4	0 %	10 %		0 %	474 070

				Periodo preparatorio		Valore in USD
SA 2002	Cat. TEC	Aliquota TEC	Dazio NPF applicato nel 2008	2008-2012	Dazio applicato nel 2013	Media delle importazioni (2004-2006)
9019 10	4	0 %	10 %		0 %	18 963
9019 20	4	0 %	10 %		0 %	32 329
9020 00	4	0 %	10 %		0 %	25 214
9022 13	4	0 %	10 %		0 %	43 258
9022 14	4	0 %	10 %		0 %	58 264
9022 19	4	0 %	10 %		0 %	55 955
9022 21	4	0 %	10 %		0 %	1 005
9022 29	4	0 %	10 %		0 %	61 503
9022 30	4	0 %	10 %		0 %	3 070
9022 90	4	0 %	10 %		0 %	155 322
9023 00	4	0 %	10 %		0 %	231 175
9024 10	4	0 %	10 %		0 %	4 294
9024 80	4	0 %	10 %		0 %	64 510
9025 11	4	0 %	10 %		0 %	19 840
9025 19	4	0 %	10 %		0 %	66 882
9025 80	4	0 %	10 %		0 %	83 497
9026 10	4	0 %	10 %		0 %	173 690
9026 20	4	0 %	10 %		0 %	108 628
9026 80	4	0 %	10 %		0 %	138 237
9026 90	4	0 %	10 %		0 %	270 930
9027 10	4	0 %	10 %		0 %	34 806
9027 20	4	0 %	10 %		0 %	4 728
9027 30	4	0 %	10 %		0 %	90 056
9027 40	4	0 %	10 %		0 %	0
9027 50	4	0 %	10 %		0 %	47 053
9027 80	4	0 %	10 %		0 %	305 053
9027 90	4	0 %	10 %		0 %	49 740
9028 10	4	0 %	10 %		0 %	460
9028 20	4	0 %	10 %		0 %	318 799
9028 30	4	0 %	10 %		0 %	104 645
9028 90	4	0 %	10 %		0 %	18 227
9029 10	4	0 %	10 %		0 %	42 848
9029 20	4	0 %	10 %		0 %	22 158
9029 90	4	0 %	10 %		0 %	43 875
9030 10	4	0 %	10 %		0 %	24 637

SA 2002	Cat. TEC	Aliquota TEC	Dazio NPF applicato nel 2008	Periodo preparatorio 2008-2012	Dazio applicato nel 2013	Valore in USD Media delle importazioni (2004-2006)
9030 20	4	0 %	10 %		0 %	65 921
9030 31	4	0 %	10 %		0 %	23 435
9030 32	2 (4)	0 %	10 %		0 %	0
9030 33	3 (4)	0 %	10 %		0 %	0
9030 39	4	0 %	10 %		0 %	69 891
9030 40	4	0 %	10 %		0 %	172 853
9030 82	4	0 %	10 %		0 %	0
9030 83	4	0 %	10 %		0 %	4 215
9030 84	3 (4)	0 %	10 %		0 %	0
9030 89	4	0 %	10 %		0 %	84 719
9031 10	4	0 %	10 %		0 %	6 881
9031 20	4	0 %	10 %		0 %	94 606
9031 30	4	0 %	10 %		0 %	1 791
9031 41	3 (4)	0 %	10 %		0 %	4 330
9031 49	4	0 %	10 %		0 %	8 053
9031 80	4	0 %	10 %		0 %	218 359
9032 10	4	0 %	10 %		0 %	61 350
9032 20	4	0 %	10 %		0 %	26 621
9032 81	4	0 %	10 %		0 %	47 766
9032 89	4	0 %	10 %		0 %	209 226
9032 90	4	0 %	10 %		0 %	41 756
9106 10	4	0 %	10 %		0 %	6 944
9106 90	4	0 %	10 %		0 %	10 275
9107 00	4	0 %	10 %		0 %	8 385
9306 30	4	0 %	20 %		0 %	154
9402 10	4	0 %	20 %		0 %	20 175
9402 90	4	0 %	10 %		0 %	274 683
9406 00	4	0 %	20 %		0 %	1 432 379
9508 90	4	0 %	20 %		0 %	3 489
Totale importazioni materie prime e beni di investimento						131 562 911
Totale importazioni dall'UE						354 823 374
Percentuale delle materie prime e dei beni di investimento nel totale delle importazioni						37,08 %

MADAGASCAR

Merci intermedie

Calendario di liberalizzazione

SA 2002	Cat. TEC	Aliquota TEC	Dazio NPF applicato nel 2008	Periodo preparatorio	Riduzione (in percentuale) delle tariffe doganali									Valore in USD
					20 %			50 %			70 %		100 %	
			2008-2013	Dazio 2014	Dazio 2015	Dazio 2016	Dazio 2017	Dazio 2018	Dazio 2019	Dazio 2020	Dazio 2021	Dazio 2022		
0305 20	2	10 %	20 %		8 %	8 %	8 %	5 %	5 %	5 %	3 %	3 %	0 %	0
0305 41	2	10 %	20 %		8 %	8 %	8 %	5 %	5 %	5 %	3 %	3 %	0 %	11 665
0305 49	2	10 %	20 %		8 %	8 %	8 %	5 %	5 %	5 %	3 %	3 %	0 %	254
0305 51	2	10 %	20 %		8 %	8 %	8 %	5 %	5 %	5 %	3 %	3 %	0 %	36
0305 61	2	10 %	20 %		8 %	8 %	8 %	5 %	5 %	5 %	3 %	3 %	0 %	103
0305 62	2	10 %	20 %		8 %	8 %	8 %	5 %	5 %	5 %	3 %	3 %	0 %	0
0305 63	2	10 %	20 %		8 %	8 %	8 %	5 %	5 %	5 %	3 %	3 %	0 %	1 176
0306 22	2	10 %	20 %		8 %	8 %	8 %	5 %	5 %	5 %	3 %	3 %	0 %	0
0307 29	2	10 %	20 %		8 %	8 %	8 %	5 %	5 %	5 %	3 %	3 %	0 %	1 079
0307 39	2	10 %	20 %		8 %	8 %	8 %	5 %	5 %	5 %	3 %	3 %	0 %	16 618
0307 49	2	10 %	20 %		8 %	8 %	8 %	5 %	5 %	5 %	3 %	3 %	0 %	23
0307 99	2	10 %	20 %		8 %	8 %	8 %	5 %	5 %	5 %	3 %	3 %	0 %	0
0402 39	2	10 %	20 %		8 %	8 %	8 %	5 %	5 %	5 %	3 %	3 %	0 %	0
0711 20	2	10 %	20 %		8 %	8 %	8 %	5 %	5 %	5 %	3 %	3 %	0 %	366
0711 30	2	10 %	20 %		8 %	8 %	8 %	5 %	5 %	5 %	3 %	3 %	0 %	185
0711 51	2	10 %	20 %		8 %	8 %	8 %	5 %	5 %	5 %	3 %	3 %	0 %	0
0711 59	2	10 %	20 %		8 %	8 %	8 %	5 %	5 %	5 %	3 %	3 %	0 %	192
0712 31	2	10 %	20 %		8 %	8 %	8 %	5 %	5 %	5 %	3 %	3 %	0 %	327
0712 32	2	10 %	20 %		8 %	8 %	8 %	5 %	5 %	5 %	3 %	3 %	0 %	31
0712 33	2	10 %	20 %		8 %	8 %	8 %	5 %	5 %	5 %	3 %	3 %	0 %	0
0712 39	2	10 %	20 %		8 %	8 %	8 %	5 %	5 %	5 %	3 %	3 %	0 %	651
0714 10	2	10 %	20 %		8 %	8 %	8 %	5 %	5 %	5 %	3 %	3 %	0 %	0
1102 10	2	10 %	10 %		8 %	8 %	8 %	5 %	5 %	5 %	3 %	3 %	0 %	426
1102 90	2	10 %	10 %		8 %	8 %	8 %	5 %	5 %	5 %	3 %	3 %	0 %	28 311
1103 19	2	10 %	10 %		8 %	8 %	8 %	5 %	5 %	5 %	3 %	3 %	0 %	3 638
1104 12	2	10 %	10 %		8 %	8 %	8 %	5 %	5 %	5 %	3 %	3 %	0 %	1 155
1104 19	2	10 %	10 %		8 %	8 %	8 %	5 %	5 %	5 %	3 %	3 %	0 %	430
1104 22	2	10 %	10 %		8 %	8 %	8 %	5 %	5 %	5 %	3 %	3 %	0 %	0
1104 29	2	10 %	10 %		8 %	8 %	8 %	5 %	5 %	5 %	3 %	3 %	0 %	283
1104 30	2	10 %	10 %		8 %	8 %	8 %	5 %	5 %	5 %	3 %	3 %	0 %	0

SA 2002	Cat. TEC	Aliquota TEC	Dazio NPF applicato nel 2008	Periodo preparatorio	Riduzione (in percentuale) delle tariffe doganali									Valore in USD
					20 %			50 %			70 %		100 %	
					Dazio 2014	Dazio 2015	Dazio 2016	Dazio 2017	Dazio 2018	Dazio 2019	Dazio 2020	Dazio 2021	Dazio 2022	
1106 10	2	10 %	10 %		8 %	8 %	8 %	5 %	5 %	5 %	3 %	3 %	0 %	18 551
1107 10	2	10 %	10 %		8 %	8 %	8 %	5 %	5 %	5 %	3 %	3 %	0 %	4 002 777
1107 20	2	10 %	10 %		8 %	8 %	8 %	5 %	5 %	5 %	3 %	3 %	0 %	0
1108 19	2	10 %	10 %		8 %	8 %	8 %	5 %	5 %	5 %	3 %	3 %	0 %	774
1108 20	2	10 %	10 %		8 %	8 %	8 %	5 %	5 %	5 %	3 %	3 %	0 %	0
1201 00	2	10 %	0 %		8 %	8 %	8 %	5 %	5 %	5 %	3 %	3 %	0 %	0
1208 10	2	10 %	10 %		8 %	8 %	8 %	5 %	5 %	5 %	3 %	3 %	0 %	0
1208 90	2	10 %	10 %		8 %	8 %	8 %	5 %	5 %	5 %	3 %	3 %	0 %	204
1209 10	2	10 %	0 %		8 %	8 %	8 %	5 %	5 %	5 %	3 %	3 %	0 %	0
1501 00	2	10 %	5 %		8 %	8 %	8 %	5 %	5 %	5 %	3 %	3 %	0 %	6 810
1502 00	2	10 %	5 %		8 %	8 %	8 %	5 %	5 %	5 %	3 %	3 %	0 %	452 537
1503 00	2	10 %	10 %		8 %	8 %	8 %	5 %	5 %	5 %	3 %	3 %	0 %	0
1504 10	2	10 %	10 %		8 %	8 %	8 %	5 %	5 %	5 %	3 %	3 %	0 %	0
1504 20	2	10 %	10 %		8 %	8 %	8 %	5 %	5 %	5 %	3 %	3 %	0 %	712
1504 30	2	10 %	10 %		8 %	8 %	8 %	5 %	5 %	5 %	3 %	3 %	0 %	0
1505 00	2	10 %	5 %		8 %	8 %	8 %	5 %	5 %	5 %	3 %	3 %	0 %	1 289
1506 00	2	10 %	10 %		8 %	8 %	8 %	5 %	5 %	5 %	3 %	3 %	0 %	46
1511 10	2	10 %	5 %		8 %	8 %	8 %	5 %	5 %	5 %	3 %	3 %	0 %	178 987
1513 11	2	10 %	5 %		8 %	8 %	8 %	5 %	5 %	5 %	3 %	3 %	0 %	9 187
1513 21	3	10 %	5 %		8 %	8 %	8 %	5 %	5 %	5 %	3 %	3 %	0 %	0
1513 29	2	10 %	20 %		8 %	8 %	8 %	5 %	5 %	5 %	3 %	3 %	0 %	0
1514 91	2	10 %	5 %		8 %	8 %	8 %	5 %	5 %	5 %	3 %	3 %	0 %	0
1515 11	2	10 %	5 %		8 %	8 %	8 %	5 %	5 %	5 %	3 %	3 %	0 %	564
1515 30	2	10 %	5 %		8 %	8 %	8 %	5 %	5 %	5 %	3 %	3 %	0 %	1 505
1515 50	3	10 %	20 %		8 %	8 %	8 %	5 %	5 %	5 %	3 %	3 %	0 %	2
1516 10	2	10 %	10 %		8 %	8 %	8 %	5 %	5 %	5 %	3 %	3 %	0 %	0
1516 20	2	10 %	5 %		8 %	8 %	8 %	5 %	5 %	5 %	3 %	3 %	0 %	2 588 676
1520 00	2	10 %	5 %		8 %	8 %	8 %	5 %	5 %	5 %	3 %	3 %	0 %	1 388
1521 10	2	10 %	5 %		8 %	8 %	8 %	5 %	5 %	5 %	3 %	3 %	0 %	0
1521 90	2	10 %	5 %		8 %	8 %	8 %	5 %	5 %	5 %	3 %	3 %	0 %	745
1603 00	2	10 %	20 %		8 %	8 %	8 %	5 %	5 %	5 %	3 %	3 %	0 %	440
1702 20	2	10 %	10 %		8 %	8 %	8 %	5 %	5 %	5 %	3 %	3 %	0 %	459
2207 10	2	10 %	20 %		8 %	8 %	8 %	5 %	5 %	5 %	3 %	3 %	0 %	78 810

SA 2002	Cat. TEC	Aliquota TEC	Dazio NPF applicato nel 2008	Periodo preparatorio	Riduzione (in percentuale) delle tariffe doganali									Valore in USD	
					20 %			50 %			70 %		100 %		Media importazioni (2004-2006)
					Dazio 2014	Dazio 2015	Dazio 2016	Dazio 2017	Dazio 2018	Dazio 2019	Dazio 2020	Dazio 2021	Dazio 2022		
2301 10	2	10 %	5 %		8 %	8 %	8 %	5 %	5 %	5 %	3 %	3 %	0 %	908	
2301 20	2	10 %	5 %		8 %	8 %	8 %	5 %	5 %	5 %	3 %	3 %	0 %	31 281	
2306 10	2	10 %	5 %		8 %	8 %	8 %	5 %	5 %	5 %	3 %	3 %	0 %	0	
2306 20	2	10 %	5 %		8 %	8 %	8 %	5 %	5 %	5 %	3 %	3 %	0 %	0	
2306 30	2	10 %	5 %		8 %	8 %	8 %	5 %	5 %	5 %	3 %	3 %	0 %	0	
2306 41	2	10 %	5 %		8 %	8 %	8 %	5 %	5 %	5 %	3 %	3 %	0 %	0	
2306 49	2	10 %	5 %		8 %	8 %	8 %	5 %	5 %	5 %	3 %	3 %	0 %	0	
2306 50	2	10 %	5 %		8 %	8 %	8 %	5 %	5 %	5 %	3 %	3 %	0 %	0	
2306 60	2	10 %	5 %		8 %	8 %	8 %	5 %	5 %	5 %	3 %	3 %	0 %	0	
2306 90	2	10 %	5 %		8 %	8 %	8 %	5 %	5 %	5 %	3 %	3 %	0 %	8	
2307 00	2	10 %	5 %		8 %	8 %	8 %	5 %	5 %	5 %	3 %	3 %	0 %	0	
2308 00	2	10 %	5 %		8 %	8 %	8 %	5 %	5 %	5 %	3 %	3 %	0 %	0	
2502 00	3	10 %	10 %		8 %	8 %	8 %	5 %	5 %	5 %	3 %	3 %	0 %	0	
2522 10	2	10 %	10 %		8 %	8 %	8 %	5 %	5 %	5 %	3 %	3 %	0 %	537	
2522 20	2	10 %	10 %		8 %	8 %	8 %	5 %	5 %	5 %	3 %	3 %	0 %	2 289	
2522 30	2	10 %	10 %		8 %	8 %	8 %	5 %	5 %	5 %	3 %	3 %	0 %	0	
2523 10	2	10 %	5 %		8 %	8 %	8 %	5 %	5 %	5 %	3 %	3 %	0 %	392	
2523 21	2	10 %	10 %		8 %	8 %	8 %	5 %	5 %	5 %	3 %	3 %	0 %	18 656	
2523 29	2	10 %	10 %		8 %	8 %	8 %	5 %	5 %	5 %	3 %	3 %	0 %	516 702	
2523 30	2	10 %	10 %		8 %	8 %	8 %	5 %	5 %	5 %	3 %	3 %	0 %	6 984	
2523 90	2	10 %	10 %		8 %	8 %	8 %	5 %	5 %	5 %	3 %	3 %	0 %	23 097	
2524 10	2	10 %	10 %		8 %	8 %	8 %	5 %	5 %	5 %	3 %	3 %	0 %	0	
2524 90	2	10 %	10 %		8 %	8 %	8 %	5 %	5 %	5 %	3 %	3 %	0 %	0	
2525 30	2	10 %	5 %		8 %	8 %	8 %	5 %	5 %	5 %	3 %	3 %	0 %	0	
2701 20	2	10 %	5 %		8 %	8 %	8 %	5 %	5 %	5 %	3 %	3 %	0 %	0	
2704 00	2	10 %	10 %		8 %	8 %	8 %	5 %	5 %	5 %	3 %	3 %	0 %	6 187	
2705 00	2	10 %	10 %		8 %	8 %	8 %	5 %	5 %	5 %	3 %	3 %	0 %	0	
2706 00	2	10 %	5 %		8 %	8 %	8 %	5 %	5 %	5 %	3 %	3 %	0 %	18	
2707 10	2	10 %	20 %		8 %	8 %	8 %	5 %	5 %	5 %	3 %	3 %	0 %	0	
2707 20	2	10 %	20 %		8 %	8 %	8 %	5 %	5 %	5 %	3 %	3 %	0 %	0	
2707 30	2	10 %	20 %		8 %	8 %	8 %	5 %	5 %	5 %	3 %	3 %	0 %	606	
2707 40	2	10 %	20 %		8 %	8 %	8 %	5 %	5 %	5 %	3 %	3 %	0 %	0	
2707 50	2	10 %	20 %		8 %	8 %	8 %	5 %	5 %	5 %	3 %	3 %	0 %	2 053	

SA 2002	Cat. TEC	Aliquota TEC	Dazio NPF applicato nel 2008	Periodo preparatorio	Riduzione (in percentuale) delle tariffe doganali										Valore in USD
					20 %			50 %			70 %		100 %	Media importazioni (2004-2006)	
					Dazio 2014	Dazio 2015	Dazio 2016	Dazio 2017	Dazio 2018	Dazio 2019	Dazio 2020	Dazio 2021	Dazio 2022		
2707 60	2	10 %	20 %		8 %	8 %	8 %	5 %	5 %	5 %	3 %	3 %	0 %	0	
2707 91	2	10 %	20 %		8 %	8 %	8 %	5 %	5 %	5 %	3 %	3 %	0 %	0	
2707 99	2	10 %	20 %		8 %	8 %	8 %	5 %	5 %	5 %	3 %	3 %	0 %	14 389	
2708 10	2	10 %	5 %		8 %	8 %	8 %	5 %	5 %	5 %	3 %	3 %	0 %	5 229	
2708 20	2	10 %	5 %		8 %	8 %	8 %	5 %	5 %	5 %	3 %	3 %	0 %	0	
2711 29	2	10 %	12ar/kg		8 %	8 %	8 %	5 %	5 %	5 %	3 %	3 %	0 %	0	
2712 10	2	10 %	5 %		8 %	8 %	8 %	5 %	5 %	5 %	3 %	3 %	0 %	76 893	
2712 20	2	10 %	5 %		8 %	8 %	8 %	5 %	5 %	5 %	3 %	3 %	0 %	22 603	
2712 90	2	10 %	5 %		8 %	8 %	8 %	5 %	5 %	5 %	3 %	3 %	0 %	107 009	
2713 20	2	10 %	5 %		8 %	8 %	8 %	5 %	5 %	5 %	3 %	3 %	0 %	5 420	
2713 90	2	10 %	10 %		8 %	8 %	8 %	5 %	5 %	5 %	3 %	3 %	0 %	0	
2715 00	2	10 %	5 %		8 %	8 %	8 %	5 %	5 %	5 %	3 %	3 %	0 %	107 055	
2716 00	2	10 %	20 %		8 %	8 %	8 %	5 %	5 %	5 %	3 %	3 %	0 %	0	
2801 10	2	10 %	5 %		8 %	8 %	8 %	5 %	5 %	5 %	3 %	3 %	0 %	10 569	
2801 20	2	10 %	5 %		8 %	8 %	8 %	5 %	5 %	5 %	3 %	3 %	0 %	2 154	
2801 30	2	10 %	5 %		8 %	8 %	8 %	5 %	5 %	5 %	3 %	3 %	0 %	92	
2802 00	2	10 %	5 %		8 %	8 %	8 %	5 %	5 %	5 %	3 %	3 %	0 %	30 669	
2803 00	2	10 %	5 %		8 %	8 %	8 %	5 %	5 %	5 %	3 %	3 %	0 %	157 828	
2804 10	2	10 %	5 %		8 %	8 %	8 %	5 %	5 %	5 %	3 %	3 %	0 %	1 075	
2804 21	2	10 %	5 %		8 %	8 %	8 %	5 %	5 %	5 %	3 %	3 %	0 %	16 362	
2804 29	2	10 %	5 %		8 %	8 %	8 %	5 %	5 %	5 %	3 %	3 %	0 %	1 447	
2804 30	2	10 %	5 %		8 %	8 %	8 %	5 %	5 %	5 %	3 %	3 %	0 %	297	
2804 40	2	10 %	5 %		8 %	8 %	8 %	5 %	5 %	5 %	3 %	3 %	0 %	656	
2804 50	2	10 %	5 %		8 %	8 %	8 %	5 %	5 %	5 %	3 %	3 %	0 %	45	
2804 61	2	10 %	5 %		8 %	8 %	8 %	5 %	5 %	5 %	3 %	3 %	0 %	3 185	
2804 69	2	10 %	5 %		8 %	8 %	8 %	5 %	5 %	5 %	3 %	3 %	0 %	347 823	
2804 70	2	10 %	5 %		8 %	8 %	8 %	5 %	5 %	5 %	3 %	3 %	0 %	0	
2804 80	2	10 %	5 %		8 %	8 %	8 %	5 %	5 %	5 %	3 %	3 %	0 %	0	
2804 90	2	10 %	5 %		8 %	8 %	8 %	5 %	5 %	5 %	3 %	3 %	0 %	52	
2805 11	2	10 %	5 %		8 %	8 %	8 %	5 %	5 %	5 %	3 %	3 %	0 %	69	
2805 12	2	10 %	5 %		8 %	8 %	8 %	5 %	5 %	5 %	3 %	3 %	0 %	198	
2805 19	2	10 %	5 %		8 %	8 %	8 %	5 %	5 %	5 %	3 %	3 %	0 %	35	
2805 30	2	10 %	5 %		8 %	8 %	8 %	5 %	5 %	5 %	3 %	3 %	0 %	0	

SA 2002	Cat. TEC	Aliquota TEC	Dazio NPF applicato nel 2008	Periodo preparatorio 2008-2013	Riduzione (in percentuale) delle tariffe doganali									Valore in USD	
					20 %			50 %			70 %		100 %		Media importazioni (2004-2006)
					Dazio 2014	Dazio 2015	Dazio 2016	Dazio 2017	Dazio 2018	Dazio 2019	Dazio 2020	Dazio 2021	Dazio 2022		
2805 40	2	10 %	5 %		8 %	8 %	8 %	5 %	5 %	5 %	3 %	3 %	0 %	149	
2806 10	2	10 %	5 %		8 %	8 %	8 %	5 %	5 %	5 %	3 %	3 %	0 %	15 321	
2806 20	2	10 %	5 %		8 %	8 %	8 %	5 %	5 %	5 %	3 %	3 %	0 %	0	
2807 00	2	10 %	5 %		8 %	8 %	8 %	5 %	5 %	5 %	3 %	3 %	0 %	13 010	
2808 00	2	10 %	5 %		8 %	8 %	8 %	5 %	5 %	5 %	3 %	3 %	0 %	5 043	
2809 10	2	10 %	5 %		8 %	8 %	8 %	5 %	5 %	5 %	3 %	3 %	0 %	0	
2809 20	2	10 %	5 %		8 %	8 %	8 %	5 %	5 %	5 %	3 %	3 %	0 %	6 414	
2810 00	2	10 %	5 %		8 %	8 %	8 %	5 %	5 %	5 %	3 %	3 %	0 %	1 650	
2811 11	2	10 %	5 %		8 %	8 %	8 %	5 %	5 %	5 %	3 %	3 %	0 %	119	
2811 19	2	10 %	5 %		8 %	8 %	8 %	5 %	5 %	5 %	3 %	3 %	0 %	2 867	
2811 21	2	10 %	5 %		8 %	8 %	8 %	5 %	5 %	5 %	3 %	3 %	0 %	6 124	
2811 22	2	10 %	5 %		8 %	8 %	8 %	5 %	5 %	5 %	3 %	3 %	0 %	6 473	
2811 23	2	10 %	5 %		8 %	8 %	8 %	5 %	5 %	5 %	3 %	3 %	0 %	4 550	
2811 29	2	10 %	5 %		8 %	8 %	8 %	5 %	5 %	5 %	3 %	3 %	0 %	6 336	
2812 10	2	10 %	5 %		8 %	8 %	8 %	5 %	5 %	5 %	3 %	3 %	0 %	83	
2812 90	2	10 %	5 %		8 %	8 %	8 %	5 %	5 %	5 %	3 %	3 %	0 %	152	
2813 10	2	10 %	5 %		8 %	8 %	8 %	5 %	5 %	5 %	3 %	3 %	0 %	0	
2813 90	2	10 %	5 %		8 %	8 %	8 %	5 %	5 %	5 %	3 %	3 %	0 %	0	
2814 10	2	10 %	5 %		8 %	8 %	8 %	5 %	5 %	5 %	3 %	3 %	0 %	20 565	
2814 20	2	10 %	5 %		8 %	8 %	8 %	5 %	5 %	5 %	3 %	3 %	0 %	5 104	
2815 11	2	10 %	5 %		8 %	8 %	8 %	5 %	5 %	5 %	3 %	3 %	0 %	856 272	
2815 12	2	10 %	5 %		8 %	8 %	8 %	5 %	5 %	5 %	3 %	3 %	0 %	3 144	
2815 20	2	10 %	5 %		8 %	8 %	8 %	5 %	5 %	5 %	3 %	3 %	0 %	2 081	
2815 30	2	10 %	5 %		8 %	8 %	8 %	5 %	5 %	5 %	3 %	3 %	0 %	6 182	
2816 10	2	10 %	5 %		8 %	8 %	8 %	5 %	5 %	5 %	3 %	3 %	0 %	0	
2816 40	2	10 %	5 %		8 %	8 %	8 %	5 %	5 %	5 %	3 %	3 %	0 %	0	
2817 00	2	10 %	5 %		8 %	8 %	8 %	5 %	5 %	5 %	3 %	3 %	0 %	1 992	
2818 10	2	10 %	5 %		8 %	8 %	8 %	5 %	5 %	5 %	3 %	3 %	0 %	303	
2818 20	2	10 %	5 %		8 %	8 %	8 %	5 %	5 %	5 %	3 %	3 %	0 %	3 885	
2818 30	2	10 %	5 %		8 %	8 %	8 %	5 %	5 %	5 %	3 %	3 %	0 %	0	
2819 10	2	10 %	5 %		8 %	8 %	8 %	5 %	5 %	5 %	3 %	3 %	0 %	0	
2819 90	2	10 %	5 %		8 %	8 %	8 %	5 %	5 %	5 %	3 %	3 %	0 %	5 658	
2820 10	2	10 %	5 %		8 %	8 %	8 %	5 %	5 %	5 %	3 %	3 %	0 %	81 490	

SA 2002	Cat. TEC	Aliquota TEC	Dazio NPF applicato nel 2008	Periodo preparatorio	Riduzione (in percentuale) delle tariffe doganali										Valore in USD
					20 %			50 %			70 %		100 %	Media importazioni (2004-2006)	
					Dazio 2014	Dazio 2015	Dazio 2016	Dazio 2017	Dazio 2018	Dazio 2019	Dazio 2020	Dazio 2021	Dazio 2022		
2820 90	2	10 %	5 %		8 %	8 %	8 %	5 %	5 %	5 %	3 %	3 %	0 %	131	
2821 10	2	10 %	5 %		8 %	8 %	8 %	5 %	5 %	5 %	3 %	3 %	0 %	16 552	
2821 20	2	10 %	5 %		8 %	8 %	8 %	5 %	5 %	5 %	3 %	3 %	0 %	900	
2822 00	2	10 %	5 %		8 %	8 %	8 %	5 %	5 %	5 %	3 %	3 %	0 %	19	
2823 00	2	10 %	5 %		8 %	8 %	8 %	5 %	5 %	5 %	3 %	3 %	0 %	110 273	
2824 10	2	10 %	5 %		8 %	8 %	8 %	5 %	5 %	5 %	3 %	3 %	0 %	0	
2824 20	2	10 %	5 %		8 %	8 %	8 %	5 %	5 %	5 %	3 %	3 %	0 %	11 173	
2824 90	2	10 %	5 %		8 %	8 %	8 %	5 %	5 %	5 %	3 %	3 %	0 %	6	
2825 10	2	10 %	5 %		8 %	8 %	8 %	5 %	5 %	5 %	3 %	3 %	0 %	403	
2825 20	2	10 %	5 %		8 %	8 %	8 %	5 %	5 %	5 %	3 %	3 %	0 %	12	
2825 30	2	10 %	5 %		8 %	8 %	8 %	5 %	5 %	5 %	3 %	3 %	0 %	0	
2825 40	2	10 %	5 %		8 %	8 %	8 %	5 %	5 %	5 %	3 %	3 %	0 %	0	
2825 50	2	10 %	5 %		8 %	8 %	8 %	5 %	5 %	5 %	3 %	3 %	0 %	7 520	
2825 60	2	10 %	5 %		8 %	8 %	8 %	5 %	5 %	5 %	3 %	3 %	0 %	0	
2825 70	2	10 %	5 %		8 %	8 %	8 %	5 %	5 %	5 %	3 %	3 %	0 %	8 765	
2825 80	2	10 %	5 %		8 %	8 %	8 %	5 %	5 %	5 %	3 %	3 %	0 %	0	
2825 90	2	10 %	5 %		8 %	8 %	8 %	5 %	5 %	5 %	3 %	3 %	0 %	1 226	
2826 11	2	10 %	5 %		8 %	8 %	8 %	5 %	5 %	5 %	3 %	3 %	0 %	252	
2826 12	2	10 %	5 %		8 %	8 %	8 %	5 %	5 %	5 %	3 %	3 %	0 %	0	
2826 19	2	10 %	5 %		8 %	8 %	8 %	5 %	5 %	5 %	3 %	3 %	0 %	38 061	
2826 20	2	10 %	5 %		8 %	8 %	8 %	5 %	5 %	5 %	3 %	3 %	0 %	78	
2826 30	2	10 %	5 %		8 %	8 %	8 %	5 %	5 %	5 %	3 %	3 %	0 %	0	
2826 90	2	10 %	5 %		8 %	8 %	8 %	5 %	5 %	5 %	3 %	3 %	0 %	0	
2827 10	2	10 %	5 %		8 %	8 %	8 %	5 %	5 %	5 %	3 %	3 %	0 %	6 400	
2827 20	2	10 %	5 %		8 %	8 %	8 %	5 %	5 %	5 %	3 %	3 %	0 %	8 566	
2827 31	2	10 %	5 %		8 %	8 %	8 %	5 %	5 %	5 %	3 %	3 %	0 %	3 204	
2827 32	2	10 %	5 %		8 %	8 %	8 %	5 %	5 %	5 %	3 %	3 %	0 %	0	
2827 33	2	10 %	5 %		8 %	8 %	8 %	5 %	5 %	5 %	3 %	3 %	0 %	4 843	
2827 34	2	10 %	5 %		8 %	8 %	8 %	5 %	5 %	5 %	3 %	3 %	0 %	1 279	
2827 35	2	10 %	5 %		8 %	8 %	8 %	5 %	5 %	5 %	3 %	3 %	0 %	517	
2827 36	2	10 %	5 %		8 %	8 %	8 %	5 %	5 %	5 %	3 %	3 %	0 %	53 529	
2827 39	2	10 %	5 %		8 %	8 %	8 %	5 %	5 %	5 %	3 %	3 %	0 %	3 692	
2827 41	2	10 %	5 %		8 %	8 %	8 %	5 %	5 %	5 %	3 %	3 %	0 %	0	

SA 2002	Cat. TEC	Aliquota TEC	Dazio NPF applicato nel 2008	Periodo preparatorio 2008-2013	Riduzione (in percentuale) delle tariffe doganali									Valore in USD	
					20 %			50 %			70 %		100 %		Media importazioni (2004-2006)
					Dazio 2014	Dazio 2015	Dazio 2016	Dazio 2017	Dazio 2018	Dazio 2019	Dazio 2020	Dazio 2021	Dazio 2022		
2827 49	2	10 %	5 %		8 %	8 %	8 %	5 %	5 %	5 %	3 %	3 %	0 %	159	
2827 51	2	10 %	5 %		8 %	8 %	8 %	5 %	5 %	5 %	3 %	3 %	0 %	502	
2827 59	2	10 %	5 %		8 %	8 %	8 %	5 %	5 %	5 %	3 %	3 %	0 %	134	
2827 60	2	10 %	5 %		8 %	8 %	8 %	5 %	5 %	5 %	3 %	3 %	0 %	2 382	
2828 10	2	10 %	5 %		8 %	8 %	8 %	5 %	5 %	5 %	3 %	3 %	0 %	91 396	
2828 90	2	10 %	5 %		8 %	8 %	8 %	5 %	5 %	5 %	3 %	3 %	0 %	15 978	
2829 11	2	10 %	5 %		8 %	8 %	8 %	5 %	5 %	5 %	3 %	3 %	0 %	12 587	
2829 19	2	10 %	5 %		8 %	8 %	8 %	5 %	5 %	5 %	3 %	3 %	0 %	8	
2829 90	2	10 %	5 %		8 %	8 %	8 %	5 %	5 %	5 %	3 %	3 %	0 %	37 924	
2830 10	2	10 %	5 %		8 %	8 %	8 %	5 %	5 %	5 %	3 %	3 %	0 %	9	
2830 90	2	10 %	5 %		8 %	8 %	8 %	5 %	5 %	5 %	3 %	3 %	0 %	588	
2831 10	2	10 %	5 %		8 %	8 %	8 %	5 %	5 %	5 %	3 %	3 %	0 %	31	
2831 90	2	10 %	5 %		8 %	8 %	8 %	5 %	5 %	5 %	3 %	3 %	0 %	0	
2832 10	2	10 %	5 %		8 %	8 %	8 %	5 %	5 %	5 %	3 %	3 %	0 %	184 493	
2832 20	2	10 %	5 %		8 %	8 %	8 %	5 %	5 %	5 %	3 %	3 %	0 %	37 831	
2832 30	2	10 %	5 %		8 %	8 %	8 %	5 %	5 %	5 %	3 %	3 %	0 %	7 237	
2833 11	2	10 %	5 %		8 %	8 %	8 %	5 %	5 %	5 %	3 %	3 %	0 %	3 072	
2833 19	2	10 %	5 %		8 %	8 %	8 %	5 %	5 %	5 %	3 %	3 %	0 %	76 732	
2833 21	2	10 %	5 %		8 %	8 %	8 %	5 %	5 %	5 %	3 %	3 %	0 %	42	
2833 22	2	10 %	5 %		8 %	8 %	8 %	5 %	5 %	5 %	3 %	3 %	0 %	62 314	
2833 23	2	10 %	5 %		8 %	8 %	8 %	5 %	5 %	5 %	3 %	3 %	0 %	5 164	
2833 24	2	10 %	5 %		8 %	8 %	8 %	5 %	5 %	5 %	3 %	3 %	0 %	1 719	
2833 25	2	10 %	5 %		8 %	8 %	8 %	5 %	5 %	5 %	3 %	3 %	0 %	0	
2833 26	2	10 %	5 %		8 %	8 %	8 %	5 %	5 %	5 %	3 %	3 %	0 %	768	
2833 27	2	10 %	5 %		8 %	8 %	8 %	5 %	5 %	5 %	3 %	3 %	0 %	5 599	
2833 29	2	10 %	5 %		8 %	8 %	8 %	5 %	5 %	5 %	3 %	3 %	0 %	16 526	
2833 30	2	10 %	5 %		8 %	8 %	8 %	5 %	5 %	5 %	3 %	3 %	0 %	257	
2833 40	2	10 %	5 %		8 %	8 %	8 %	5 %	5 %	5 %	3 %	3 %	0 %	208	
2834 10	2	10 %	5 %		8 %	8 %	8 %	5 %	5 %	5 %	3 %	3 %	0 %	1 391	
2834 21	2	10 %	5 %		8 %	8 %	8 %	5 %	5 %	5 %	3 %	3 %	0 %	8 329	
2834 29	2	10 %	5 %		8 %	8 %	8 %	5 %	5 %	5 %	3 %	3 %	0 %	4 849	
2835 10	2	10 %	5 %		8 %	8 %	8 %	5 %	5 %	5 %	3 %	3 %	0 %	2 255	
2835 22	2	10 %	5 %		8 %	8 %	8 %	5 %	5 %	5 %	3 %	3 %	0 %	7 681	

SA 2002	Cat. TEC	Aliquota TEC	Dazio NPF applicato nel 2008	Periodo preparatorio	Riduzione (in percentuale) delle tariffe doganali									Valore in USD
					20 %			50 %			70 %		100 %	
					Dazio 2014	Dazio 2015	Dazio 2016	Dazio 2017	Dazio 2018	Dazio 2019	Dazio 2020	Dazio 2021	Dazio 2022	
2835 23	2	10 %	5 %		8 %	8 %	8 %	5 %	5 %	5 %	3 %	3 %	0 %	987
2835 24	2	10 %	5 %		8 %	8 %	8 %	5 %	5 %	5 %	3 %	3 %	0 %	1 073
2835 25	2	10 %	5 %		8 %	8 %	8 %	5 %	5 %	5 %	3 %	3 %	0 %	297
2835 26	2	10 %	5 %		8 %	8 %	8 %	5 %	5 %	5 %	3 %	3 %	0 %	7 319
2835 29	2	10 %	5 %		8 %	8 %	8 %	5 %	5 %	5 %	3 %	3 %	0 %	4 985
2835 31	2	10 %	5 %		8 %	8 %	8 %	5 %	5 %	5 %	3 %	3 %	0 %	635
2835 39	2	10 %	5 %		8 %	8 %	8 %	5 %	5 %	5 %	3 %	3 %	0 %	10 230
2836 10	2	10 %	5 %		8 %	8 %	8 %	5 %	5 %	5 %	3 %	3 %	0 %	455
2836 20	2	10 %	5 %		8 %	8 %	8 %	5 %	5 %	5 %	3 %	3 %	0 %	6 550
2836 30	2	10 %	5 %		8 %	8 %	8 %	5 %	5 %	5 %	3 %	3 %	0 %	24 105
2836 40	2	10 %	5 %		8 %	8 %	8 %	5 %	5 %	5 %	3 %	3 %	0 %	1 610
2836 50	2	10 %	5 %		8 %	8 %	8 %	5 %	5 %	5 %	3 %	3 %	0 %	40 520
2836 60	2	10 %	5 %		8 %	8 %	8 %	5 %	5 %	5 %	3 %	3 %	0 %	0
2836 70	2	10 %	5 %		8 %	8 %	8 %	5 %	5 %	5 %	3 %	3 %	0 %	0
2836 91	2	10 %	5 %		8 %	8 %	8 %	5 %	5 %	5 %	3 %	3 %	0 %	45
2836 92	2	10 %	5 %		8 %	8 %	8 %	5 %	5 %	5 %	3 %	3 %	0 %	0
2836 99	2	10 %	5 %		8 %	8 %	8 %	5 %	5 %	5 %	3 %	3 %	0 %	3 426
2837 11	2	10 %	5 %		8 %	8 %	8 %	5 %	5 %	5 %	3 %	3 %	0 %	197
2837 19	2	10 %	5 %		8 %	8 %	8 %	5 %	5 %	5 %	3 %	3 %	0 %	27
2837 20	2	10 %	5 %		8 %	8 %	8 %	5 %	5 %	5 %	3 %	3 %	0 %	382
2838 00	2	10 %	5 %		8 %	8 %	8 %	5 %	5 %	5 %	3 %	3 %	0 %	1 079
2839 11	2	10 %	5 %		8 %	8 %	8 %	5 %	5 %	5 %	3 %	3 %	0 %	435
2839 19	2	10 %	5 %		8 %	8 %	8 %	5 %	5 %	5 %	3 %	3 %	0 %	25 035
2839 20	2	10 %	5 %		8 %	8 %	8 %	5 %	5 %	5 %	3 %	3 %	0 %	0
2839 90	2	10 %	5 %		8 %	8 %	8 %	5 %	5 %	5 %	3 %	3 %	0 %	587
2840 11	2	10 %	5 %		8 %	8 %	8 %	5 %	5 %	5 %	3 %	3 %	0 %	777
2840 19	2	10 %	5 %		8 %	8 %	8 %	5 %	5 %	5 %	3 %	3 %	0 %	3 892
2840 20	2	10 %	5 %		8 %	8 %	8 %	5 %	5 %	5 %	3 %	3 %	0 %	6 967
2840 30	2	10 %	5 %		8 %	8 %	8 %	5 %	5 %	5 %	3 %	3 %	0 %	0
2841 10	2	10 %	5 %		8 %	8 %	8 %	5 %	5 %	5 %	3 %	3 %	0 %	0
2841 20	2	10 %	5 %		8 %	8 %	8 %	5 %	5 %	5 %	3 %	3 %	0 %	19 608
2841 30	2	10 %	5 %		8 %	8 %	8 %	5 %	5 %	5 %	3 %	3 %	0 %	232
2841 50	2	10 %	5 %		8 %	8 %	8 %	5 %	5 %	5 %	3 %	3 %	0 %	5 113

SA 2002	Cat. TEC	Aliquota TEC	Dazio NPF applicato nel 2008	Periodo preparatorio 2008-2013	Riduzione (in percentuale) delle tariffe doganali									Valore in USD	
					20 %			50 %			70 %		100 %		Media importazioni (2004-2006)
					Dazio 2014	Dazio 2015	Dazio 2016	Dazio 2017	Dazio 2018	Dazio 2019	Dazio 2020	Dazio 2021	Dazio 2022		
2841 61	2	10 %	5 %		8 %	8 %	8 %	5 %	5 %	5 %	3 %	3 %	0 %	2 276	
2841 69	2	10 %	5 %		8 %	8 %	8 %	5 %	5 %	5 %	3 %	3 %	0 %	179	
2841 70	2	10 %	5 %		8 %	8 %	8 %	5 %	5 %	5 %	3 %	3 %	0 %	615	
2841 80	2	10 %	5 %		8 %	8 %	8 %	5 %	5 %	5 %	3 %	3 %	0 %	6	
2841 90	2	10 %	5 %		8 %	8 %	8 %	5 %	5 %	5 %	3 %	3 %	0 %	721	
2842 10	2	10 %	5 %		8 %	8 %	8 %	5 %	5 %	5 %	3 %	3 %	0 %	0	
2842 90	2	10 %	5 %		8 %	8 %	8 %	5 %	5 %	5 %	3 %	3 %	0 %	4 642	
2843 10	2	10 %	5 %		8 %	8 %	8 %	5 %	5 %	5 %	3 %	3 %	0 %	0	
2843 21	2	10 %	5 %		8 %	8 %	8 %	5 %	5 %	5 %	3 %	3 %	0 %	4 973	
2843 29	2	10 %	5 %		8 %	8 %	8 %	5 %	5 %	5 %	3 %	3 %	0 %	6	
2843 30	2	10 %	5 %		8 %	8 %	8 %	5 %	5 %	5 %	3 %	3 %	0 %	0	
2843 90	2	10 %	5 %		8 %	8 %	8 %	5 %	5 %	5 %	3 %	3 %	0 %	112	
2844 10	2	10 %	5 %		8 %	8 %	8 %	5 %	5 %	5 %	3 %	3 %	0 %	488	
2844 20	2	10 %	5 %		8 %	8 %	8 %	5 %	5 %	5 %	3 %	3 %	0 %	0	
2844 30	2	10 %	5 %		8 %	8 %	8 %	5 %	5 %	5 %	3 %	3 %	0 %	0	
2844 40	2	10 %	5 %		8 %	8 %	8 %	5 %	5 %	5 %	3 %	3 %	0 %	6 997	
2844 50	2	10 %	5 %		8 %	8 %	8 %	5 %	5 %	5 %	3 %	3 %	0 %	0	
2845 10	2	10 %	5 %		8 %	8 %	8 %	5 %	5 %	5 %	3 %	3 %	0 %	0	
2845 90	2	10 %	5 %		8 %	8 %	8 %	5 %	5 %	5 %	3 %	3 %	0 %	24	
2846 10	2	10 %	5 %		8 %	8 %	8 %	5 %	5 %	5 %	3 %	3 %	0 %	1 814	
2846 90	2	10 %	5 %		8 %	8 %	8 %	5 %	5 %	5 %	3 %	3 %	0 %	354	
2847 00	2	10 %	5 %		8 %	8 %	8 %	5 %	5 %	5 %	3 %	3 %	0 %	19 262	
2848 00	2	10 %	5 %		8 %	8 %	8 %	5 %	5 %	5 %	3 %	3 %	0 %	0	
2849 10	2	10 %	5 %		8 %	8 %	8 %	5 %	5 %	5 %	3 %	3 %	0 %	3 684	
2849 20	2	10 %	5 %		8 %	8 %	8 %	5 %	5 %	5 %	3 %	3 %	0 %	35 149	
2849 90	2	10 %	5 %		8 %	8 %	8 %	5 %	5 %	5 %	3 %	3 %	0 %	18	
2850 00	2	10 %	5 %		8 %	8 %	8 %	5 %	5 %	5 %	3 %	3 %	0 %	0	
2851 00	2	10 %	5 %		8 %	8 %	8 %	5 %	5 %	5 %	3 %	3 %	0 %	19 113	
2852 00	2	10 %	5 %		8 %	8 %	8 %	5 %	5 %	5 %	3 %	3 %	0 %	0	
2853 00	2	10 %	5 %		8 %	8 %	8 %	5 %	5 %	5 %	3 %	3 %	0 %	0	
2901 10	2	10 %	5 %		8 %	8 %	8 %	5 %	5 %	5 %	3 %	3 %	0 %	34 259	
2901 21	2	10 %	5 %		8 %	8 %	8 %	5 %	5 %	5 %	3 %	3 %	0 %	0	
2901 22	2	10 %	5 %		8 %	8 %	8 %	5 %	5 %	5 %	3 %	3 %	0 %	0	

SA 2002	Cat. TEC	Aliquota TEC	Dazio NPF applicato nel 2008	Periodo preparatorio	Riduzione (in percentuale) delle tariffe doganali										Valore in USD
					20 %			50 %			70 %		100 %	Media importazioni (2004-2006)	
					Dazio 2014	Dazio 2015	Dazio 2016	Dazio 2017	Dazio 2018	Dazio 2019	Dazio 2020	Dazio 2021	Dazio 2022		
2901 23	2	10 %	5 %		8 %	8 %	8 %	5 %	5 %	5 %	3 %	3 %	0 %	0	
2901 24	2	10 %	5 %		8 %	8 %	8 %	5 %	5 %	5 %	3 %	3 %	0 %	0	
2901 29	2	10 %	5 %		8 %	8 %	8 %	5 %	5 %	5 %	3 %	3 %	0 %	306	
2902 11	2	10 %	5 %		8 %	8 %	8 %	5 %	5 %	5 %	3 %	3 %	0 %	453	
2902 19	2	10 %	5 %		8 %	8 %	8 %	5 %	5 %	5 %	3 %	3 %	0 %	490	
2902 20	2	10 %	5 %		8 %	8 %	8 %	5 %	5 %	5 %	3 %	3 %	0 %	1 578	
2902 30	2	10 %	5 %		8 %	8 %	8 %	5 %	5 %	5 %	3 %	3 %	0 %	43 533	
2902 41	2	10 %	5 %		8 %	8 %	8 %	5 %	5 %	5 %	3 %	3 %	0 %	47 485	
2902 42	2	10 %	5 %		8 %	8 %	8 %	5 %	5 %	5 %	3 %	3 %	0 %	0	
2902 43	2	10 %	5 %		8 %	8 %	8 %	5 %	5 %	5 %	3 %	3 %	0 %	0	
2902 44	2	10 %	5 %		8 %	8 %	8 %	5 %	5 %	5 %	3 %	3 %	0 %	451	
2902 50	2	10 %	5 %		8 %	8 %	8 %	5 %	5 %	5 %	3 %	3 %	0 %	0	
2902 60	2	10 %	5 %		8 %	8 %	8 %	5 %	5 %	5 %	3 %	3 %	0 %	0	
2902 70	2	10 %	5 %		8 %	8 %	8 %	5 %	5 %	5 %	3 %	3 %	0 %	144	
2902 90	2	10 %	5 %		8 %	8 %	8 %	5 %	5 %	5 %	3 %	3 %	0 %	17	
2903 11	2	10 %	5 %		8 %	8 %	8 %	5 %	5 %	5 %	3 %	3 %	0 %	288	
2903 12	2	10 %	5 %		8 %	8 %	8 %	5 %	5 %	5 %	3 %	3 %	0 %	125 485	
2903 13	2	10 %	5 %		8 %	8 %	8 %	5 %	5 %	5 %	3 %	3 %	0 %	1 943	
2903 14	2	10 %	5 %		8 %	8 %	8 %	5 %	5 %	5 %	3 %	3 %	0 %	166	
2903 15	2	10 %	5 %		8 %	8 %	8 %	5 %	5 %	5 %	3 %	3 %	0 %	0	
2903 19	2	10 %	5 %		8 %	8 %	8 %	5 %	5 %	5 %	3 %	3 %	0 %	15 788	
2903 21	2	10 %	5 %		8 %	8 %	8 %	5 %	5 %	5 %	3 %	3 %	0 %	0	
2903 22	2	10 %	5 %		8 %	8 %	8 %	5 %	5 %	5 %	3 %	3 %	0 %	2 641	
2903 23	2	10 %	5 %		8 %	8 %	8 %	5 %	5 %	5 %	3 %	3 %	0 %	20 113	
2903 29	2	10 %	5 %		8 %	8 %	8 %	5 %	5 %	5 %	3 %	3 %	0 %	146	
2903 30	2	10 %	5 %		8 %	8 %	8 %	5 %	5 %	5 %	3 %	3 %	0 %	35 193	
2903 31	2	10 %	5 %		8 %	8 %	8 %	5 %	5 %	5 %	3 %	3 %	0 %	0	
2903 39	2	10 %	5 %		8 %	8 %	8 %	5 %	5 %	5 %	3 %	3 %	0 %	0	
2903 41	2	10 %	5 %		8 %	8 %	8 %	5 %	5 %	5 %	3 %	3 %	0 %	0	
2903 42	2	10 %	5 %		8 %	8 %	8 %	5 %	5 %	5 %	3 %	3 %	0 %	4 145	
2903 43	2	10 %	5 %		8 %	8 %	8 %	5 %	5 %	5 %	3 %	3 %	0 %	0	
2903 44	2	10 %	5 %		8 %	8 %	8 %	5 %	5 %	5 %	3 %	3 %	0 %	0	
2903 45	2	10 %	5 %		8 %	8 %	8 %	5 %	5 %	5 %	3 %	3 %	0 %	0	

SA 2002	Cat. TEC	Aliquota TEC	Dazio NPF applicato nel 2008	Periodo preparatorio	Riduzione (in percentuale) delle tariffe doganali									Valore in USD	
					20 %			50 %			70 %		100 %		Media importazioni (2004-2006)
					Dazio 2014	Dazio 2015	Dazio 2016	Dazio 2017	Dazio 2018	Dazio 2019	Dazio 2020	Dazio 2021	Dazio 2022		
2903 46	2	10 %	5 %		8 %	8 %	8 %	5 %	5 %	5 %	3 %	3 %	0 %	0	
2903 47	2	10 %	5 %		8 %	8 %	8 %	5 %	5 %	5 %	3 %	3 %	0 %	0	
2903 49	2	10 %	5 %		8 %	8 %	8 %	5 %	5 %	5 %	3 %	3 %	0 %	9 274	
2903 51	2	10 %	5 %		8 %	8 %	8 %	5 %	5 %	5 %	3 %	3 %	0 %	0	
2903 59	2	10 %	5 %		8 %	8 %	8 %	5 %	5 %	5 %	3 %	3 %	0 %	0	
2903 61	2	10 %	5 %		8 %	8 %	8 %	5 %	5 %	5 %	3 %	3 %	0 %	1 633	
2903 62	2	10 %	5 %		8 %	8 %	8 %	5 %	5 %	5 %	3 %	3 %	0 %	225	
2903 69	2	10 %	5 %		8 %	8 %	8 %	5 %	5 %	5 %	3 %	3 %	0 %	0	
2904 10	2	10 %	5 %		8 %	8 %	8 %	5 %	5 %	5 %	3 %	3 %	0 %	327	
2904 20	2	10 %	5 %		8 %	8 %	8 %	5 %	5 %	5 %	3 %	3 %	0 %	297	
2904 90	2	10 %	5 %		8 %	8 %	8 %	5 %	5 %	5 %	3 %	3 %	0 %	3 221	
2905 11	2	10 %	5 %		8 %	8 %	8 %	5 %	5 %	5 %	3 %	3 %	0 %	6 288	
2905 12	2	10 %	5 %		8 %	8 %	8 %	5 %	5 %	5 %	3 %	3 %	0 %	8 175	
2905 13	2	10 %	5 %		8 %	8 %	8 %	5 %	5 %	5 %	3 %	3 %	0 %	2 254	
2905 14	2	10 %	5 %		8 %	8 %	8 %	5 %	5 %	5 %	3 %	3 %	0 %	6 519	
2905 15	2	10 %	5 %		8 %	8 %	8 %	5 %	5 %	5 %	3 %	3 %	0 %	333	
2905 16	2	10 %	5 %		8 %	8 %	8 %	5 %	5 %	5 %	3 %	3 %	0 %	3 854	
2905 17	2	10 %	5 %		8 %	8 %	8 %	5 %	5 %	5 %	3 %	3 %	0 %	410	
2905 19	2	10 %	5 %		8 %	8 %	8 %	5 %	5 %	5 %	3 %	3 %	0 %	507	
2905 22	2	10 %	5 %		8 %	8 %	8 %	5 %	5 %	5 %	3 %	3 %	0 %	0	
2905 29	2	10 %	5 %		8 %	8 %	8 %	5 %	5 %	5 %	3 %	3 %	0 %	210	
2905 31	2	10 %	5 %		8 %	8 %	8 %	5 %	5 %	5 %	3 %	3 %	0 %	1 913	
2905 32	2	10 %	5 %		8 %	8 %	8 %	5 %	5 %	5 %	3 %	3 %	0 %	4 425	
2905 39	2	10 %	5 %		8 %	8 %	8 %	5 %	5 %	5 %	3 %	3 %	0 %	4 952	
2905 41	2	10 %	5 %		8 %	8 %	8 %	5 %	5 %	5 %	3 %	3 %	0 %	1 350	
2905 42	2	10 %	5 %		8 %	8 %	8 %	5 %	5 %	5 %	3 %	3 %	0 %	0	
2905 43	2	10 %	5 %		8 %	8 %	8 %	5 %	5 %	5 %	3 %	3 %	0 %	156	
2905 44	2	10 %	5 %		8 %	8 %	8 %	5 %	5 %	5 %	3 %	3 %	0 %	280	
2905 45	2	10 %	5 %		8 %	8 %	8 %	5 %	5 %	5 %	3 %	3 %	0 %	11 295	
2905 49	2	10 %	5 %		8 %	8 %	8 %	5 %	5 %	5 %	3 %	3 %	0 %	17 178	
2905 51	2	10 %	5 %		8 %	8 %	8 %	5 %	5 %	5 %	3 %	3 %	0 %	0	
2905 59	2	10 %	5 %		8 %	8 %	8 %	5 %	5 %	5 %	3 %	3 %	0 %	1 456	
2906 11	2	10 %	5 %		8 %	8 %	8 %	5 %	5 %	5 %	3 %	3 %	0 %	20 723	

SA 2002	Cat. TEC	Aliquota TEC	Dazio NPF applicato nel 2008	Periodo preparatorio	Riduzione (in percentuale) delle tariffe doganali									Valore in USD
					20 %			50 %			70 %		100 %	
					Dazio 2014	Dazio 2015	Dazio 2016	Dazio 2017	Dazio 2018	Dazio 2019	Dazio 2020	Dazio 2021	Dazio 2022	
2906 12	2	10 %	5 %		8 %	8 %	8 %	5 %	5 %	5 %	3 %	3 %	0 %	178
2906 13	2	10 %	5 %		8 %	8 %	8 %	5 %	5 %	5 %	3 %	3 %	0 %	17
2906 19	2	10 %	5 %		8 %	8 %	8 %	5 %	5 %	5 %	3 %	3 %	0 %	873
2906 21	2	10 %	5 %		8 %	8 %	8 %	5 %	5 %	5 %	3 %	3 %	0 %	0
2906 29	2	10 %	5 %		8 %	8 %	8 %	5 %	5 %	5 %	3 %	3 %	0 %	104
2907 11	2	10 %	5 %		8 %	8 %	8 %	5 %	5 %	5 %	3 %	3 %	0 %	441
2907 12	2	10 %	5 %		8 %	8 %	8 %	5 %	5 %	5 %	3 %	3 %	0 %	7
2907 13	2	10 %	5 %		8 %	8 %	8 %	5 %	5 %	5 %	3 %	3 %	0 %	6 304
2907 14	2	10 %	5 %		8 %	8 %	8 %	5 %	5 %	5 %	3 %	3 %	0 %	0
2907 15	2	10 %	5 %		8 %	8 %	8 %	5 %	5 %	5 %	3 %	3 %	0 %	20
2907 19	2	10 %	5 %		8 %	8 %	8 %	5 %	5 %	5 %	3 %	3 %	0 %	118
2907 21	2	10 %	5 %		8 %	8 %	8 %	5 %	5 %	5 %	3 %	3 %	0 %	243
2907 22	2	10 %	5 %		8 %	8 %	8 %	5 %	5 %	5 %	3 %	3 %	0 %	11
2907 23	2	10 %	5 %		8 %	8 %	8 %	5 %	5 %	5 %	3 %	3 %	0 %	1 360
2907 29	2	10 %	5 %		8 %	8 %	8 %	5 %	5 %	5 %	3 %	3 %	0 %	5 288
2908 10	2	10 %	5 %		8 %	8 %	8 %	5 %	5 %	5 %	3 %	3 %	0 %	19
2908 11	2	10 %	5 %		8 %	8 %	8 %	5 %	5 %	5 %	3 %	3 %	0 %	0
2908 19	2	10 %	5 %		8 %	8 %	8 %	5 %	5 %	5 %	3 %	3 %	0 %	0
2908 20	2	10 %	5 %		8 %	8 %	8 %	5 %	5 %	5 %	3 %	3 %	0 %	0
2908 90	2	10 %	5 %		8 %	8 %	8 %	5 %	5 %	5 %	3 %	3 %	0 %	2 077
2908 91	2	10 %	5 %		8 %	8 %	8 %	5 %	5 %	5 %	3 %	3 %	0 %	0
2908 99	2	10 %	5 %		8 %	8 %	8 %	5 %	5 %	5 %	3 %	3 %	0 %	0
2909 11	2	10 %	5 %		8 %	8 %	8 %	5 %	5 %	5 %	3 %	3 %	0 %	931
2909 19	2	10 %	5 %		8 %	8 %	8 %	5 %	5 %	5 %	3 %	3 %	0 %	536
2909 20	2	10 %	5 %		8 %	8 %	8 %	5 %	5 %	5 %	3 %	3 %	0 %	0
2909 30	2	10 %	5 %		8 %	8 %	8 %	5 %	5 %	5 %	3 %	3 %	0 %	6 299
2909 41	2	10 %	5 %		8 %	8 %	8 %	5 %	5 %	5 %	3 %	3 %	0 %	2 277
2909 42	2	10 %	5 %		8 %	8 %	8 %	5 %	5 %	5 %	3 %	3 %	0 %	650
2909 43	2	10 %	5 %		8 %	8 %	8 %	5 %	5 %	5 %	3 %	3 %	0 %	1 437
2909 44	2	10 %	5 %		8 %	8 %	8 %	5 %	5 %	5 %	3 %	3 %	0 %	5 799
2909 49	2	10 %	5 %		8 %	8 %	8 %	5 %	5 %	5 %	3 %	3 %	0 %	4 392
2909 50	2	10 %	5 %		8 %	8 %	8 %	5 %	5 %	5 %	3 %	3 %	0 %	5 554
2909 60	2	10 %	5 %		8 %	8 %	8 %	5 %	5 %	5 %	3 %	3 %	0 %	0

SA 2002	Cat. TEC	Aliquota TEC	Dazio NPF applicato nel 2008	Periodo preparatorio	Riduzione (in percentuale) delle tariffe doganali										Valore in USD
					20 %			50 %			70 %		100 %	Media importazioni (2004-2006)	
					Dazio 2014	Dazio 2015	Dazio 2016	Dazio 2017	Dazio 2018	Dazio 2019	Dazio 2020	Dazio 2021	Dazio 2022		
2910 10	2	10 %	5 %		8 %	8 %	8 %	5 %	5 %	5 %	3 %	3 %	0 %	0	
2910 20	2	10 %	5 %		8 %	8 %	8 %	5 %	5 %	5 %	3 %	3 %	0 %	0	
2910 30	2	10 %	5 %		8 %	8 %	8 %	5 %	5 %	5 %	3 %	3 %	0 %	0	
2910 40	2	10 %			8 %	8 %	8 %	5 %	5 %	5 %	3 %	3 %	0 %	0	
2910 90	2	10 %	5 %		8 %	8 %	8 %	5 %	5 %	5 %	3 %	3 %	0 %	0	
2911 00	2	10 %	5 %		8 %	8 %	8 %	5 %	5 %	5 %	3 %	3 %	0 %	0	
2912 11	2	10 %	5 %		8 %	8 %	8 %	5 %	5 %	5 %	3 %	3 %	0 %	22 043	
2912 12	2	10 %	5 %		8 %	8 %	8 %	5 %	5 %	5 %	3 %	3 %	0 %	4	
2912 13	2	10 %	5 %		8 %	8 %	8 %	5 %	5 %	5 %	3 %	3 %	0 %	232	
2912 19	2	10 %	5 %		8 %	8 %	8 %	5 %	5 %	5 %	3 %	3 %	0 %	137	
2912 21	2	10 %	5 %		8 %	8 %	8 %	5 %	5 %	5 %	3 %	3 %	0 %	0	
2912 29	2	10 %	5 %		8 %	8 %	8 %	5 %	5 %	5 %	3 %	3 %	0 %	68	
2912 30	2	10 %	5 %		8 %	8 %	8 %	5 %	5 %	5 %	3 %	3 %	0 %	0	
2912 41	2	10 %	5 %		8 %	8 %	8 %	5 %	5 %	5 %	3 %	3 %	0 %	14	
2912 42	2	10 %	5 %		8 %	8 %	8 %	5 %	5 %	5 %	3 %	3 %	0 %	0	
2912 49	2	10 %	5 %		8 %	8 %	8 %	5 %	5 %	5 %	3 %	3 %	0 %	59	
2912 50	2	10 %	5 %		8 %	8 %	8 %	5 %	5 %	5 %	3 %	3 %	0 %	87 258	
2912 60	2	10 %	5 %		8 %	8 %	8 %	5 %	5 %	5 %	3 %	3 %	0 %	4 140	
2913 00	2	10 %	5 %		8 %	8 %	8 %	5 %	5 %	5 %	3 %	3 %	0 %	0	
2914 11	2	10 %	5 %		8 %	8 %	8 %	5 %	5 %	5 %	3 %	3 %	0 %	20 925	
2914 12	2	10 %	5 %		8 %	8 %	8 %	5 %	5 %	5 %	3 %	3 %	0 %	14 700	
2914 13	2	10 %	5 %		8 %	8 %	8 %	5 %	5 %	5 %	3 %	3 %	0 %	1 431	
2914 19	2	10 %	5 %		8 %	8 %	8 %	5 %	5 %	5 %	3 %	3 %	0 %	3 704	
2914 21	2	10 %	5 %		8 %	8 %	8 %	5 %	5 %	5 %	3 %	3 %	0 %	317	
2914 22	2	10 %	5 %		8 %	8 %	8 %	5 %	5 %	5 %	3 %	3 %	0 %	0	
2914 23	2	10 %	5 %		8 %	8 %	8 %	5 %	5 %	5 %	3 %	3 %	0 %	17	
2914 29	2	10 %	5 %		8 %	8 %	8 %	5 %	5 %	5 %	3 %	3 %	0 %	0	
2914 31	2	10 %	5 %		8 %	8 %	8 %	5 %	5 %	5 %	3 %	3 %	0 %	0	
2914 39	2	10 %	5 %		8 %	8 %	8 %	5 %	5 %	5 %	3 %	3 %	0 %	114	
2914 40	2	10 %	5 %		8 %	8 %	8 %	5 %	5 %	5 %	3 %	3 %	0 %	4 146	
2914 50	2	10 %	5 %		8 %	8 %	8 %	5 %	5 %	5 %	3 %	3 %	0 %	14	
2914 61	2	10 %	5 %		8 %	8 %	8 %	5 %	5 %	5 %	3 %	3 %	0 %	0	
2914 69	2	10 %	5 %		8 %	8 %	8 %	5 %	5 %	5 %	3 %	3 %	0 %	0	

SA 2002	Cat. TEC	Aliquota TEC	Dazio NPF applicato nel 2008	Periodo preparatorio	Riduzione (in percentuale) delle tariffe doganali										Valore in USD
					20 %			50 %			70 %		100 %	Media importazioni (2004-2006)	
					Dazio 2014	Dazio 2015	Dazio 2016	Dazio 2017	Dazio 2018	Dazio 2019	Dazio 2020	Dazio 2021	Dazio 2022		
2914 70	2	10 %	5 %		8 %	8 %	8 %	5 %	5 %	5 %	3 %	3 %	0 %	686	
2915 11	2	10 %	5 %		8 %	8 %	8 %	5 %	5 %	5 %	3 %	3 %	0 %	48	
2915 12	2	10 %	5 %		8 %	8 %	8 %	5 %	5 %	5 %	3 %	3 %	0 %	0	
2915 13	2	10 %	5 %		8 %	8 %	8 %	5 %	5 %	5 %	3 %	3 %	0 %	0	
2915 21	2	10 %	5 %		8 %	8 %	8 %	5 %	5 %	5 %	3 %	3 %	0 %	53 144	
2915 22	2	10 %	5 %		8 %	8 %	8 %	5 %	5 %	5 %	3 %	3 %	0 %	28	
2915 23	2	10 %	5 %		8 %	8 %	8 %	5 %	5 %	5 %	3 %	3 %	0 %	11	
2915 24	2	10 %	5 %		8 %	8 %	8 %	5 %	5 %	5 %	3 %	3 %	0 %	149	
2915 29	2	10 %	5 %		8 %	8 %	8 %	5 %	5 %	5 %	3 %	3 %	0 %	387	
2915 31	2	10 %	5 %		8 %	8 %	8 %	5 %	5 %	5 %	3 %	3 %	0 %	4 165	
2915 32	2	10 %	5 %		8 %	8 %	8 %	5 %	5 %	5 %	3 %	3 %	0 %	0	
2915 33	2	10 %	5 %		8 %	8 %	8 %	5 %	5 %	5 %	3 %	3 %	0 %	457	
2915 35	2	10 %	5 %		8 %	8 %	8 %	5 %	5 %	5 %	3 %	3 %	0 %	0	
2915 36	2	10 %	5 %		8 %	8 %	8 %	5 %	5 %	5 %	3 %	3 %	0 %	0	
2915 39	2	10 %	5 %		8 %	8 %	8 %	5 %	5 %	5 %	3 %	3 %	0 %	22 732	
2915 40	2	10 %	5 %		8 %	8 %	8 %	5 %	5 %	5 %	3 %	3 %	0 %	56	
2915 50	2	10 %	5 %		8 %	8 %	8 %	5 %	5 %	5 %	3 %	3 %	0 %	623	
2915 60	2	10 %	5 %		8 %	8 %	8 %	5 %	5 %	5 %	3 %	3 %	0 %	1 129	
2915 70	2	10 %	5 %		8 %	8 %	8 %	5 %	5 %	5 %	3 %	3 %	0 %	2 716	
2915 90	2	10 %	5 %		8 %	8 %	8 %	5 %	5 %	5 %	3 %	3 %	0 %	5 976	
2916 11	2	10 %	5 %		8 %	8 %	8 %	5 %	5 %	5 %	3 %	3 %	0 %	0	
2916 12	2	10 %	5 %		8 %	8 %	8 %	5 %	5 %	5 %	3 %	3 %	0 %	0	
2916 13	2	10 %	5 %		8 %	8 %	8 %	5 %	5 %	5 %	3 %	3 %	0 %	0	
2916 14	2	10 %	5 %		8 %	8 %	8 %	5 %	5 %	5 %	3 %	3 %	0 %	884	
2916 15	2	10 %	5 %		8 %	8 %	8 %	5 %	5 %	5 %	3 %	3 %	0 %	330	
2916 19	2	10 %	5 %		8 %	8 %	8 %	5 %	5 %	5 %	3 %	3 %	0 %	123	
2916 20	2	10 %	5 %		8 %	8 %	8 %	5 %	5 %	5 %	3 %	3 %	0 %	0	
2916 31	2	10 %	5 %		8 %	8 %	8 %	5 %	5 %	5 %	3 %	3 %	0 %	420	
2916 32	2	10 %	5 %		8 %	8 %	8 %	5 %	5 %	5 %	3 %	3 %	0 %	9	
2916 34	2	10 %	5 %		8 %	8 %	8 %	5 %	5 %	5 %	3 %	3 %	0 %	0	
2916 35	2	10 %	5 %		8 %	8 %	8 %	5 %	5 %	5 %	3 %	3 %	0 %	0	
2916 36	2	10 %	5 %		8 %	8 %	8 %	5 %	5 %	5 %	3 %	3 %	0 %	0	
2916 39	2	10 %	5 %		8 %	8 %	8 %	5 %	5 %	5 %	3 %	3 %	0 %	49 022	

SA 2002	Cat. TEC	Aliquota TEC	Dazio NPF applicato nel 2008	Periodo preparatorio 2008-2013	Riduzione (in percentuale) delle tariffe doganali									Valore in USD	
					20 %			50 %			70 %		100 %		Media importazioni (2004-2006)
					Dazio 2014	Dazio 2015	Dazio 2016	Dazio 2017	Dazio 2018	Dazio 2019	Dazio 2020	Dazio 2021	Dazio 2022		
2917 11	2	10 %	5 %		8 %	8 %	8 %	5 %	5 %	5 %	3 %	3 %	0 %	1 418	
2917 12	2	10 %	5 %		8 %	8 %	8 %	5 %	5 %	5 %	3 %	3 %	0 %	1 196	
2917 13	2	10 %	5 %		8 %	8 %	8 %	5 %	5 %	5 %	3 %	3 %	0 %	0	
2917 14	2	10 %	5 %		8 %	8 %	8 %	5 %	5 %	5 %	3 %	3 %	0 %	0	
2917 19	2	10 %	5 %		8 %	8 %	8 %	5 %	5 %	5 %	3 %	3 %	0 %	2 497	
2917 20	2	10 %	5 %		8 %	8 %	8 %	5 %	5 %	5 %	3 %	3 %	0 %	0	
2917 31	2	10 %	5 %		8 %	8 %	8 %	5 %	5 %	5 %	3 %	3 %	0 %	1 816	
2917 32	2	10 %	5 %		8 %	8 %	8 %	5 %	5 %	5 %	3 %	3 %	0 %	16 608	
2917 33	2	10 %	5 %		8 %	8 %	8 %	5 %	5 %	5 %	3 %	3 %	0 %	0	
2917 34	2	10 %	5 %		8 %	8 %	8 %	5 %	5 %	5 %	3 %	3 %	0 %	0	
2917 35	2	10 %	5 %		8 %	8 %	8 %	5 %	5 %	5 %	3 %	3 %	0 %	107	
2917 36	2	10 %	5 %		8 %	8 %	8 %	5 %	5 %	5 %	3 %	3 %	0 %	0	
2917 37	2	10 %	5 %		8 %	8 %	8 %	5 %	5 %	5 %	3 %	3 %	0 %	0	
2917 39	2	10 %	5 %		8 %	8 %	8 %	5 %	5 %	5 %	3 %	3 %	0 %	3 440	
2918 11	2	10 %	5 %		8 %	8 %	8 %	5 %	5 %	5 %	3 %	3 %	0 %	4 151	
2918 12	2	10 %	5 %		8 %	8 %	8 %	5 %	5 %	5 %	3 %	3 %	0 %	281	
2918 13	2	10 %	5 %		8 %	8 %	8 %	5 %	5 %	5 %	3 %	3 %	0 %	628	
2918 14	2	10 %	5 %		8 %	8 %	8 %	5 %	5 %	5 %	3 %	3 %	0 %	35 646	
2918 15	2	10 %	5 %		8 %	8 %	8 %	5 %	5 %	5 %	3 %	3 %	0 %	7 509	
2918 16	2	10 %	5 %		8 %	8 %	8 %	5 %	5 %	5 %	3 %	3 %	0 %	464	
2918 18	2	10 %	5 %		8 %	8 %	8 %	5 %	5 %	5 %	3 %	3 %	0 %	0	
2918 19	2	10 %	5 %		8 %	8 %	8 %	5 %	5 %	5 %	3 %	3 %	0 %	26 886	
2918 21	2	10 %	5 %		8 %	8 %	8 %	5 %	5 %	5 %	3 %	3 %	0 %	8 706	
2918 22	2	10 %	5 %		8 %	8 %	8 %	5 %	5 %	5 %	3 %	3 %	0 %	31	
2918 23	2	10 %	5 %		8 %	8 %	8 %	5 %	5 %	5 %	3 %	3 %	0 %	0	
2918 29	2	10 %	5 %		8 %	8 %	8 %	5 %	5 %	5 %	3 %	3 %	0 %	621	
2918 30	2	10 %	5 %		8 %	8 %	8 %	5 %	5 %	5 %	3 %	3 %	0 %	253	
2918 90	2	10 %	5 %		8 %	8 %	8 %	5 %	5 %	5 %	3 %	3 %	0 %	117	
2918 91	2	10 %	5 %		8 %	8 %	8 %	5 %	5 %	5 %	3 %	3 %	0 %	0	
2918 99	2	10 %	5 %		8 %	8 %	8 %	5 %	5 %	5 %	3 %	3 %	0 %	0	
2919 00	2	10 %	5 %		8 %	8 %	8 %	5 %	5 %	5 %	3 %	3 %	0 %	3 227	
2919 10	2	10 %	5 %		8 %	8 %	8 %	5 %	5 %	5 %	3 %	3 %	0 %	0	
2919 90	2	10 %	5 %		8 %	8 %	8 %	5 %	5 %	5 %	3 %	3 %	0 %	0	

SA 2002	Cat. TEC	Aliquota TEC	Dazio NPF applicato nel 2008	Periodo preparatorio	Riduzione (in percentuale) delle tariffe doganali									Valore in USD	
					20 %			50 %			70 %				100 %
					Dazio 2014	Dazio 2015	Dazio 2016	Dazio 2017	Dazio 2018	Dazio 2019	Dazio 2020	Dazio 2021	Dazio 2022		Media importazioni (2004-2006)
2920 11	2	10 %	5 %		8 %	8 %	8 %	5 %	5 %	5 %	3 %	3 %	0 %	0	
2920 19	2	10 %	5 %		8 %	8 %	8 %	5 %	5 %	5 %	3 %	3 %	0 %	0	
2920 90	2	10 %	5 %		8 %	8 %	8 %	5 %	5 %	5 %	3 %	3 %	0 %	4 991	
2921 11	2	10 %	5 %		8 %	8 %	8 %	5 %	5 %	5 %	3 %	3 %	0 %	0	
2921 12	2	10 %	5 %		8 %	8 %	8 %	5 %	5 %	5 %	3 %	3 %	0 %	8	
2921 19	2	10 %	5 %		8 %	8 %	8 %	5 %	5 %	5 %	3 %	3 %	0 %	70	
2921 21	2	10 %	5 %		8 %	8 %	8 %	5 %	5 %	5 %	3 %	3 %	0 %	1 092	
2921 22	2	10 %	5 %		8 %	8 %	8 %	5 %	5 %	5 %	3 %	3 %	0 %	0	
2921 29	2	10 %	5 %		8 %	8 %	8 %	5 %	5 %	5 %	3 %	3 %	0 %	1 293	
2921 30	2	10 %	5 %		8 %	8 %	8 %	5 %	5 %	5 %	3 %	3 %	0 %	299	
2921 41	2	10 %	5 %		8 %	8 %	8 %	5 %	5 %	5 %	3 %	3 %	0 %	0	
2921 42	2	10 %	5 %		8 %	8 %	8 %	5 %	5 %	5 %	3 %	3 %	0 %	9	
2921 43	2	10 %	5 %		8 %	8 %	8 %	5 %	5 %	5 %	3 %	3 %	0 %	128	
2921 44	2	10 %	5 %		8 %	8 %	8 %	5 %	5 %	5 %	3 %	3 %	0 %	11	
2921 45	2	10 %	5 %		8 %	8 %	8 %	5 %	5 %	5 %	3 %	3 %	0 %	0	
2921 46	2	10 %	5 %		8 %	8 %	8 %	5 %	5 %	5 %	3 %	3 %	0 %	0	
2921 49	2	10 %	5 %		8 %	8 %	8 %	5 %	5 %	5 %	3 %	3 %	0 %	0	
2921 51	2	10 %	5 %		8 %	8 %	8 %	5 %	5 %	5 %	3 %	3 %	0 %	82	
2921 59	2	10 %	5 %		8 %	8 %	8 %	5 %	5 %	5 %	3 %	3 %	0 %	394	
2922 11	2	10 %	5 %		8 %	8 %	8 %	5 %	5 %	5 %	3 %	3 %	0 %	141	
2922 12	2	10 %	5 %		8 %	8 %	8 %	5 %	5 %	5 %	3 %	3 %	0 %	0	
2922 13	2	10 %	5 %		8 %	8 %	8 %	5 %	5 %	5 %	3 %	3 %	0 %	297	
2922 14	2	10 %	5 %		8 %	8 %	8 %	5 %	5 %	5 %	3 %	3 %	0 %	0	
2922 19	2	10 %	5 %		8 %	8 %	8 %	5 %	5 %	5 %	3 %	3 %	0 %	594	
2922 21	2	10 %	5 %		8 %	8 %	8 %	5 %	5 %	5 %	3 %	3 %	0 %	0	
2922 22	2	10 %	5 %		8 %	8 %	8 %	5 %	5 %	5 %	3 %	3 %	0 %	0	
2922 29	2	10 %	5 %		8 %	8 %	8 %	5 %	5 %	5 %	3 %	3 %	0 %	194	
2922 31	2	10 %	5 %		8 %	8 %	8 %	5 %	5 %	5 %	3 %	3 %	0 %	0	
2922 39	2	10 %	5 %		8 %	8 %	8 %	5 %	5 %	5 %	3 %	3 %	0 %	0	
2922 41	2	10 %	5 %		8 %	8 %	8 %	5 %	5 %	5 %	3 %	3 %	0 %	28 888	
2922 42	2	10 %	5 %		8 %	8 %	8 %	5 %	5 %	5 %	3 %	3 %	0 %	1 062	
2922 43	2	10 %	5 %		8 %	8 %	8 %	5 %	5 %	5 %	3 %	3 %	0 %	0	
2922 44	2	10 %	5 %		8 %	8 %	8 %	5 %	5 %	5 %	3 %	3 %	0 %	0	

SA 2002	Cat. TEC	Aliquota TEC	Dazio NPF applicato nel 2008	Periodo preparatorio	Riduzione (in percentuale) delle tariffe doganali										Valore in USD
					20 %			50 %			70 %		100 %	Media importazioni (2004-2006)	
					Dazio 2014	Dazio 2015	Dazio 2016	Dazio 2017	Dazio 2018	Dazio 2019	Dazio 2020	Dazio 2021	Dazio 2022		
2922 49	2	10 %	5 %		8 %	8 %	8 %	5 %	5 %	5 %	3 %	3 %	0 %	1 386	
2922 50	2	10 %	5 %		8 %	8 %	8 %	5 %	5 %	5 %	3 %	3 %	0 %	314	
2923 10	2	10 %	5 %		8 %	8 %	8 %	5 %	5 %	5 %	3 %	3 %	0 %	6 937	
2923 20	2	10 %	5 %		8 %	8 %	8 %	5 %	5 %	5 %	3 %	3 %	0 %	17 791	
2923 90	2	10 %	5 %		8 %	8 %	8 %	5 %	5 %	5 %	3 %	3 %	0 %	2 397	
2924 11	2	10 %	5 %		8 %	8 %	8 %	5 %	5 %	5 %	3 %	3 %	0 %	2 572	
2924 12	2	10 %	5 %		8 %	8 %	8 %	5 %	5 %	5 %	3 %	3 %	0 %	0	
2924 19	2	10 %	5 %		8 %	8 %	8 %	5 %	5 %	5 %	3 %	3 %	0 %	4 681	
2924 21	2	10 %	5 %		8 %	8 %	8 %	5 %	5 %	5 %	3 %	3 %	0 %	0	
2924 23	2	10 %	5 %		8 %	8 %	8 %	5 %	5 %	5 %	3 %	3 %	0 %	0	
2924 24	2	10 %	5 %		8 %	8 %	8 %	5 %	5 %	5 %	3 %	3 %	0 %	0	
2924 29	2	10 %	5 %		8 %	8 %	8 %	5 %	5 %	5 %	3 %	3 %	0 %	1 042	
2925 11	2	10 %	5 %		8 %	8 %	8 %	5 %	5 %	5 %	3 %	3 %	0 %	82	
2925 12	2	10 %	5 %		8 %	8 %	8 %	5 %	5 %	5 %	3 %	3 %	0 %	0	
2925 19	2	10 %	5 %		8 %	8 %	8 %	5 %	5 %	5 %	3 %	3 %	0 %	1 298	
2925 20	2	10 %	5 %		8 %	8 %	8 %	5 %	5 %	5 %	3 %	3 %	0 %	1 807	
2925 21	2	10 %	5 %		8 %	8 %	8 %	5 %	5 %	5 %	3 %	3 %	0 %	0	
2925 29	2	10 %	5 %		8 %	8 %	8 %	5 %	5 %	5 %	3 %	3 %	0 %	0	
2926 10	2	10 %	5 %		8 %	8 %	8 %	5 %	5 %	5 %	3 %	3 %	0 %	0	
2926 20	2	10 %	5 %		8 %	8 %	8 %	5 %	5 %	5 %	3 %	3 %	0 %	0	
2926 30	2	10 %	5 %		8 %	8 %	8 %	5 %	5 %	5 %	3 %	3 %	0 %	0	
2926 90	2	10 %	5 %		8 %	8 %	8 %	5 %	5 %	5 %	3 %	3 %	0 %	882	
2927 00	2	10 %	5 %		8 %	8 %	8 %	5 %	5 %	5 %	3 %	3 %	0 %	85	
2928 00	2	10 %	5 %		8 %	8 %	8 %	5 %	5 %	5 %	3 %	3 %	0 %	6 394	
2929 10	2	10 %	5 %		8 %	8 %	8 %	5 %	5 %	5 %	3 %	3 %	0 %	306 905	
2929 90	2	10 %	5 %		8 %	8 %	8 %	5 %	5 %	5 %	3 %	3 %	0 %	0	
2930 20	2	10 %	5 %		8 %	8 %	8 %	5 %	5 %	5 %	3 %	3 %	0 %	0	
2930 30	2	10 %	5 %		8 %	8 %	8 %	5 %	5 %	5 %	3 %	3 %	0 %	0	
2930 40	2	10 %	5 %		8 %	8 %	8 %	5 %	5 %	5 %	3 %	3 %	0 %	50 040	
2930 50	2	10 %	5 %		8 %	8 %	8 %	5 %	5 %	5 %	3 %	3 %	0 %	0	
2930 90	2	10 %	5 %		8 %	8 %	8 %	5 %	5 %	5 %	3 %	3 %	0 %	468	
2931 00	2	10 %	5 %		8 %	8 %	8 %	5 %	5 %	5 %	3 %	3 %	0 %	2 366	
2932 11	2	10 %	5 %		8 %	8 %	8 %	5 %	5 %	5 %	3 %	3 %	0 %	389	

SA 2002	Cat. TEC	Aliquota TEC	Dazio NPF applicato nel 2008	Periodo preparatorio	Riduzione (in percentuale) delle tariffe doganali									Valore in USD
					20 %			50 %			70 %		100 %	
					Dazio 2014	Dazio 2015	Dazio 2016	Dazio 2017	Dazio 2018	Dazio 2019	Dazio 2020	Dazio 2021	Dazio 2022	
2932 12	2	10 %	5 %		8 %	8 %	8 %	5 %	5 %	5 %	3 %	3 %	0 %	0
2932 13	2	10 %	5 %		8 %	8 %	8 %	5 %	5 %	5 %	3 %	3 %	0 %	0
2932 19	2	10 %	5 %		8 %	8 %	8 %	5 %	5 %	5 %	3 %	3 %	0 %	0
2932 21	2	10 %	5 %		8 %	8 %	8 %	5 %	5 %	5 %	3 %	3 %	0 %	0
2932 29	2	10 %	5 %		8 %	8 %	8 %	5 %	5 %	5 %	3 %	3 %	0 %	201
2932 91	2	10 %	5 %		8 %	8 %	8 %	5 %	5 %	5 %	3 %	3 %	0 %	0
2932 92	2	10 %	5 %		8 %	8 %	8 %	5 %	5 %	5 %	3 %	3 %	0 %	0
2932 93	2	10 %	5 %		8 %	8 %	8 %	5 %	5 %	5 %	3 %	3 %	0 %	0
2932 94	2	10 %	5 %		8 %	8 %	8 %	5 %	5 %	5 %	3 %	3 %	0 %	0
2932 95	2	10 %	5 %		8 %	8 %	8 %	5 %	5 %	5 %	3 %	3 %	0 %	0
2932 99	2	10 %	5 %		8 %	8 %	8 %	5 %	5 %	5 %	3 %	3 %	0 %	1 833
2933 11	2	10 %	5 %		8 %	8 %	8 %	5 %	5 %	5 %	3 %	3 %	0 %	0
2933 19	2	10 %	5 %		8 %	8 %	8 %	5 %	5 %	5 %	3 %	3 %	0 %	10
2933 21	2	10 %	5 %		8 %	8 %	8 %	5 %	5 %	5 %	3 %	3 %	0 %	0
2933 29	2	10 %	5 %		8 %	8 %	8 %	5 %	5 %	5 %	3 %	3 %	0 %	28
2933 31	2	10 %	5 %		8 %	8 %	8 %	5 %	5 %	5 %	3 %	3 %	0 %	62
2933 32	2	10 %	5 %		8 %	8 %	8 %	5 %	5 %	5 %	3 %	3 %	0 %	0
2933 33	2	10 %	5 %		8 %	8 %	8 %	5 %	5 %	5 %	3 %	3 %	0 %	0
2933 39	2	10 %	5 %		8 %	8 %	8 %	5 %	5 %	5 %	3 %	3 %	0 %	3 797
2933 41	2	10 %	5 %		8 %	8 %	8 %	5 %	5 %	5 %	3 %	3 %	0 %	0
2933 49	2	10 %	5 %		8 %	8 %	8 %	5 %	5 %	5 %	3 %	3 %	0 %	98
2933 52	2	10 %	5 %		8 %	8 %	8 %	5 %	5 %	5 %	3 %	3 %	0 %	0
2933 53	2	10 %	5 %		8 %	8 %	8 %	5 %	5 %	5 %	3 %	3 %	0 %	0
2933 54	2	10 %	5 %		8 %	8 %	8 %	5 %	5 %	5 %	3 %	3 %	0 %	0
2933 55	2	10 %	5 %		8 %	8 %	8 %	5 %	5 %	5 %	3 %	3 %	0 %	0
2933 59	2	10 %	5 %		8 %	8 %	8 %	5 %	5 %	5 %	3 %	3 %	0 %	1 214
2933 61	2	10 %	5 %		8 %	8 %	8 %	5 %	5 %	5 %	3 %	3 %	0 %	0
2933 69	2	10 %	5 %		8 %	8 %	8 %	5 %	5 %	5 %	3 %	3 %	0 %	0
2933 71	2	10 %	5 %		8 %	8 %	8 %	5 %	5 %	5 %	3 %	3 %	0 %	0
2933 72	2	10 %	5 %		8 %	8 %	8 %	5 %	5 %	5 %	3 %	3 %	0 %	0
2933 79	2	10 %	5 %		8 %	8 %	8 %	5 %	5 %	5 %	3 %	3 %	0 %	38
2933 91	2	10 %	5 %		8 %	8 %	8 %	5 %	5 %	5 %	3 %	3 %	0 %	0
2933 99	2	10 %	5 %		8 %	8 %	8 %	5 %	5 %	5 %	3 %	3 %	0 %	702

SA 2002	Cat. TEC	Aliquota TEC	Dazio NPF applicato nel 2008	Periodo preparatorio	Riduzione (in percentuale) delle tariffe doganali										Valore in USD
					20 %			50 %			70 %		100 %	Media importazioni (2004-2006)	
					Dazio 2014	Dazio 2015	Dazio 2016	Dazio 2017	Dazio 2018	Dazio 2019	Dazio 2020	Dazio 2021	Dazio 2022		
2934 10	2	10 %	5 %		8 %	8 %	8 %	5 %	5 %	5 %	3 %	3 %	0 %	0	
2934 20	2	10 %	5 %		8 %	8 %	8 %	5 %	5 %	5 %	3 %	3 %	0 %	0	
2934 30	2	10 %	5 %		8 %	8 %	8 %	5 %	5 %	5 %	3 %	3 %	0 %	0	
2934 91	2	10 %	5 %		8 %	8 %	8 %	5 %	5 %	5 %	3 %	3 %	0 %	0	
2934 99	2	10 %	5 %		8 %	8 %	8 %	5 %	5 %	5 %	3 %	3 %	0 %	459	
2935 00	2	10 %	5 %		8 %	8 %	8 %	5 %	5 %	5 %	3 %	3 %	0 %	147	
2936 10	2	10 %	5 %		8 %	8 %	8 %	5 %	5 %	5 %	3 %	3 %	0 %	22	
2936 21	2	10 %	5 %		8 %	8 %	8 %	5 %	5 %	5 %	3 %	3 %	0 %	6 417	
2936 22	2	10 %	5 %		8 %	8 %	8 %	5 %	5 %	5 %	3 %	3 %	0 %	1 038	
2936 23	2	10 %	5 %		8 %	8 %	8 %	5 %	5 %	5 %	3 %	3 %	0 %	448	
2936 24	2	10 %	5 %		8 %	8 %	8 %	5 %	5 %	5 %	3 %	3 %	0 %	675	
2936 25	2	10 %	5 %		8 %	8 %	8 %	5 %	5 %	5 %	3 %	3 %	0 %	2 738	
2936 26	2	10 %	5 %		8 %	8 %	8 %	5 %	5 %	5 %	3 %	3 %	0 %	8 841	
2936 27	2	10 %	5 %		8 %	8 %	8 %	5 %	5 %	5 %	3 %	3 %	0 %	16 894	
2936 28	2	10 %	5 %		8 %	8 %	8 %	5 %	5 %	5 %	3 %	3 %	0 %	2 476	
2936 29	2	10 %	5 %		8 %	8 %	8 %	5 %	5 %	5 %	3 %	3 %	0 %	51 029	
2936 90	2	10 %	5 %		8 %	8 %	8 %	5 %	5 %	5 %	3 %	3 %	0 %	76 981	
2937 11	2	10 %	5 %		8 %	8 %	8 %	5 %	5 %	5 %	3 %	3 %	0 %	0	
2937 12	2	10 %	5 %		8 %	8 %	8 %	5 %	5 %	5 %	3 %	3 %	0 %	0	
2937 19	2	10 %	5 %		8 %	8 %	8 %	5 %	5 %	5 %	3 %	3 %	0 %	0	
2937 21	2	10 %	5 %		8 %	8 %	8 %	5 %	5 %	5 %	3 %	3 %	0 %	725	
2937 22	2	10 %	5 %		8 %	8 %	8 %	5 %	5 %	5 %	3 %	3 %	0 %	0	
2937 23	2	10 %	5 %		8 %	8 %	8 %	5 %	5 %	5 %	3 %	3 %	0 %	91	
2937 29	2	10 %	5 %		8 %	8 %	8 %	5 %	5 %	5 %	3 %	3 %	0 %	145	
2937 31	2	10 %	5 %		8 %	8 %	8 %	5 %	5 %	5 %	3 %	3 %	0 %	0	
2937 39	2	10 %	5 %		8 %	8 %	8 %	5 %	5 %	5 %	3 %	3 %	0 %	0	
2937 40	2	10 %	5 %		8 %	8 %	8 %	5 %	5 %	5 %	3 %	3 %	0 %	0	
2937 50	2	10 %	5 %		8 %	8 %	8 %	5 %	5 %	5 %	3 %	3 %	0 %	75	
2937 90	2	10 %	5 %		8 %	8 %	8 %	5 %	5 %	5 %	3 %	3 %	0 %	0	
2938 10	2	10 %	5 %		8 %	8 %	8 %	5 %	5 %	5 %	3 %	3 %	0 %	0	
2938 90	2	10 %	5 %		8 %	8 %	8 %	5 %	5 %	5 %	3 %	3 %	0 %	45	
2939 11	2	10 %	5 %		8 %	8 %	8 %	5 %	5 %	5 %	3 %	3 %	0 %	0	
2939 19	2	10 %	5 %		8 %	8 %	8 %	5 %	5 %	5 %	3 %	3 %	0 %	1 039	

SA 2002	Cat. TEC	Aliquota TEC	Dazio NPF applicato nel 2008	Periodo preparatorio	Riduzione (in percentuale) delle tariffe doganali									Valore in USD	
					20 %			50 %			70 %				100 %
					Dazio 2014	Dazio 2015	Dazio 2016	Dazio 2017	Dazio 2018	Dazio 2019	Dazio 2020	Dazio 2021	Dazio 2022		Media importazioni (2004-2006)
2939 20	2	10 %	5 %		8 %	8 %	8 %	5 %	5 %	5 %	3 %	3 %	0 %	0	
2939 21	2	10 %	5 %		8 %	8 %	8 %	5 %	5 %	5 %	3 %	3 %	0 %	576	
2939 29	2	10 %	5 %		8 %	8 %	8 %	5 %	5 %	5 %	3 %	3 %	0 %	18	
2939 30	2	10 %	5 %		8 %	8 %	8 %	5 %	5 %	5 %	3 %	3 %	0 %	689	
2939 41	2	10 %	5 %		8 %	8 %	8 %	5 %	5 %	5 %	3 %	3 %	0 %	4 000	
2939 42	2	10 %	5 %		8 %	8 %	8 %	5 %	5 %	5 %	3 %	3 %	0 %	0	
2939 43	2	10 %	5 %		8 %	8 %	8 %	5 %	5 %	5 %	3 %	3 %	0 %	0	
2939 49	2	10 %	5 %		8 %	8 %	8 %	5 %	5 %	5 %	3 %	3 %	0 %	0	
2939 51	2	10 %	5 %		8 %	8 %	8 %	5 %	5 %	5 %	3 %	3 %	0 %	0	
2939 59	2	10 %	5 %		8 %	8 %	8 %	5 %	5 %	5 %	3 %	3 %	0 %	20	
2939 61	2	10 %	5 %		8 %	8 %	8 %	5 %	5 %	5 %	3 %	3 %	0 %	0	
2939 62	2	10 %	5 %		8 %	8 %	8 %	5 %	5 %	5 %	3 %	3 %	0 %	0	
2939 63	2	10 %	5 %		8 %	8 %	8 %	5 %	5 %	5 %	3 %	3 %	0 %	0	
2939 69	2	10 %	5 %		8 %	8 %	8 %	5 %	5 %	5 %	3 %	3 %	0 %	0	
2939 91	2	10 %	5 %		8 %	8 %	8 %	5 %	5 %	5 %	3 %	3 %	0 %	0	
2939 99	2	10 %	5 %		8 %	8 %	8 %	5 %	5 %	5 %	3 %	3 %	0 %	401	
2940 00	2	10 %	5 %		8 %	8 %	8 %	5 %	5 %	5 %	3 %	3 %	0 %	462	
2941 10	2	10 %	5 %		8 %	8 %	8 %	5 %	5 %	5 %	3 %	3 %	0 %	841	
2941 20	2	10 %	5 %		8 %	8 %	8 %	5 %	5 %	5 %	3 %	3 %	0 %	7	
2941 30	2	10 %	5 %		8 %	8 %	8 %	5 %	5 %	5 %	3 %	3 %	0 %	2 313	
2941 40	2	10 %	5 %		8 %	8 %	8 %	5 %	5 %	5 %	3 %	3 %	0 %	874	
2941 50	2	10 %	5 %		8 %	8 %	8 %	5 %	5 %	5 %	3 %	3 %	0 %	3 197	
2941 90	2	10 %	5 %		8 %	8 %	8 %	5 %	5 %	5 %	3 %	3 %	0 %	16 849	
2942 00	2	10 %	5 %		8 %	8 %	8 %	5 %	5 %	5 %	3 %	3 %	0 %	4 479	
3001 10	2	10 %	0 %		8 %	8 %	8 %	5 %	5 %	5 %	3 %	3 %	0 %	0	
3001 20	2	10 %	0 %		8 %	8 %	8 %	5 %	5 %	5 %	3 %	3 %	0 %	1 852	
3001 90	2	10 %	0 %		8 %	8 %	8 %	5 %	5 %	5 %	3 %	3 %	0 %	20	
3002 10	2	10 %	0 %		8 %	8 %	8 %	5 %	5 %	5 %	3 %	3 %	0 %	66 478	
3002 20	2	10 %	0 %		8 %	8 %	8 %	5 %	5 %	5 %	3 %	3 %	0 %	1 046 151	
3002 30	2	10 %	0 %		8 %	8 %	8 %	5 %	5 %	5 %	3 %	3 %	0 %	134 853	
3002 90	2	10 %	0 %		8 %	8 %	8 %	5 %	5 %	5 %	3 %	3 %	0 %	125 540	
3003 10	2	10 %	0 %		8 %	8 %	8 %	5 %	5 %	5 %	3 %	3 %	0 %	702	
3003 20	2	10 %	0 %		8 %	8 %	8 %	5 %	5 %	5 %	3 %	3 %	0 %	4 295	

SA 2002	Cat. TEC	Aliquota TEC	Dazio NPF applicato nel 2008	Periodo preparatorio	Riduzione (in percentuale) delle tariffe doganali										Valore in USD
					20 %			50 %			70 %		100 %	Media importazioni (2004-2006)	
					Dazio 2014	Dazio 2015	Dazio 2016	Dazio 2017	Dazio 2018	Dazio 2019	Dazio 2020	Dazio 2021	Dazio 2022		
3003 31	2	10 %	0 %		8 %	8 %	8 %	5 %	5 %	5 %	3 %	3 %	0 %	494	
3003 39	2	10 %	0 %		8 %	8 %	8 %	5 %	5 %	5 %	3 %	3 %	0 %	100 398	
3003 40	2	10 %	0 %		8 %	8 %	8 %	5 %	5 %	5 %	3 %	3 %	0 %	46	
3003 90	2	10 %	0 %		8 %	8 %	8 %	5 %	5 %	5 %	3 %	3 %	0 %	70 184	
3006 91	3	10 %	0 %		8 %	8 %	8 %	5 %	5 %	5 %	3 %	3 %	0 %	0	
3006 92	3	10 %	0 %		8 %	8 %	8 %	5 %	5 %	5 %	3 %	3 %	0 %	0	
3102 10	2	10 %	0 %		8 %	8 %	8 %	5 %	5 %	5 %	3 %	3 %	0 %	458 577	
3102 21	2	10 %	0 %		8 %	8 %	8 %	5 %	5 %	5 %	3 %	3 %	0 %	14 813	
3102 29	2	10 %	0 %		8 %	8 %	8 %	5 %	5 %	5 %	3 %	3 %	0 %	8	
3102 30	2	10 %	0 %		8 %	8 %	8 %	5 %	5 %	5 %	3 %	3 %	0 %	32 005	
3102 40	2	10 %	0 %		8 %	8 %	8 %	5 %	5 %	5 %	3 %	3 %	0 %	0	
3102 50	2	10 %	0 %		8 %	8 %	8 %	5 %	5 %	5 %	3 %	3 %	0 %	38	
3102 60	2	10 %	0 %		8 %	8 %	8 %	5 %	5 %	5 %	3 %	3 %	0 %	0	
3102 80	2	10 %	0 %		8 %	8 %	8 %	5 %	5 %	5 %	3 %	3 %	0 %	0	
3102 90	2	10 %	0 %		8 %	8 %	8 %	5 %	5 %	5 %	3 %	3 %	0 %	1 914	
3103 10	2	10 %	0 %		8 %	8 %	8 %	5 %	5 %	5 %	3 %	3 %	0 %	0	
3103 20	2	10 %	0 %		8 %	8 %	8 %	5 %	5 %	5 %	3 %	3 %	0 %	92	
3103 90	2	10 %	0 %		8 %	8 %	8 %	5 %	5 %	5 %	3 %	3 %	0 %	0	
3104 10	2	10 %	0 %		8 %	8 %	8 %	5 %	5 %	5 %	3 %	3 %	0 %	101	
3104 20	2	10 %	0 %		8 %	8 %	8 %	5 %	5 %	5 %	3 %	3 %	0 %	274	
3104 30	2	10 %	0 %		8 %	8 %	8 %	5 %	5 %	5 %	3 %	3 %	0 %	51 961	
3104 90	2	10 %	0 %		8 %	8 %	8 %	5 %	5 %	5 %	3 %	3 %	0 %	213	
3105 10	2	10 %	0 %		8 %	8 %	8 %	5 %	5 %	5 %	3 %	3 %	0 %	0	
3105 20	2	10 %	0 %		8 %	8 %	8 %	5 %	5 %	5 %	3 %	3 %	0 %	1 442 013	
3105 30	2	10 %	0 %		8 %	8 %	8 %	5 %	5 %	5 %	3 %	3 %	0 %	104 814	
3105 40	2	10 %	0 %		8 %	8 %	8 %	5 %	5 %	5 %	3 %	3 %	0 %	0	
3105 51	2	10 %	0 %		8 %	8 %	8 %	5 %	5 %	5 %	3 %	3 %	0 %	0	
3105 59	2	10 %	0 %		8 %	8 %	8 %	5 %	5 %	5 %	3 %	3 %	0 %	32 398	
3105 60	2	10 %	0 %		8 %	8 %	8 %	5 %	5 %	5 %	3 %	3 %	0 %	2 023	
3105 90	2	10 %	0 %		8 %	8 %	8 %	5 %	5 %	5 %	3 %	3 %	0 %	17 040	
3201 10	2	10 %	10 %		8 %	8 %	8 %	5 %	5 %	5 %	3 %	3 %	0 %	0	
3201 20	2	10 %	10 %		8 %	8 %	8 %	5 %	5 %	5 %	3 %	3 %	0 %	0	
3201 90	2	10 %	10 %		8 %	8 %	8 %	5 %	5 %	5 %	3 %	3 %	0 %	397	

SA 2002	Cat. TEC	Aliquota TEC	Dazio NPF applicato nel 2008	Periodo preparatorio	Riduzione (in percentuale) delle tariffe doganali										Valore in USD
					20 %			50 %			70 %		100 %	Media importazioni (2004-2006)	
					Dazio 2014	Dazio 2015	Dazio 2016	Dazio 2017	Dazio 2018	Dazio 2019	Dazio 2020	Dazio 2021	Dazio 2022		
3202 10	2	10 %	10 %		8 %	8 %	8 %	5 %	5 %	5 %	3 %	3 %	0 %	2 997	
3202 90	2	10 %	10 %		8 %	8 %	8 %	5 %	5 %	5 %	3 %	3 %	0 %	2 919	
3203 00	2	10 %	10 %		8 %	8 %	8 %	5 %	5 %	5 %	3 %	3 %	0 %	3 465	
3204 11	2	10 %	5 %		8 %	8 %	8 %	5 %	5 %	5 %	3 %	3 %	0 %	13 382	
3204 12	2	10 %	5 %		8 %	8 %	8 %	5 %	5 %	5 %	3 %	3 %	0 %	5 286	
3204 13	2	10 %	5 %		8 %	8 %	8 %	5 %	5 %	5 %	3 %	3 %	0 %	10 677	
3204 14	2	10 %	5 %		8 %	8 %	8 %	5 %	5 %	5 %	3 %	3 %	0 %	7 917	
3204 15	2	10 %	5 %		8 %	8 %	8 %	5 %	5 %	5 %	3 %	3 %	0 %	755	
3204 16	2	10 %	5 %		8 %	8 %	8 %	5 %	5 %	5 %	3 %	3 %	0 %	344 108	
3204 17	2	10 %	5 %		8 %	8 %	8 %	5 %	5 %	5 %	3 %	3 %	0 %	248 209	
3204 19	2	10 %	5 %		8 %	8 %	8 %	5 %	5 %	5 %	3 %	3 %	0 %	56 601	
3204 20	2	10 %	5 %		8 %	8 %	8 %	5 %	5 %	5 %	3 %	3 %	0 %	15 089	
3204 90	2	10 %	5 %		8 %	8 %	8 %	5 %	5 %	5 %	3 %	3 %	0 %	134 335	
3205 00	2	10 %	10 %		8 %	8 %	8 %	5 %	5 %	5 %	3 %	3 %	0 %	30 132	
3206 11	2	10 %	10 %		8 %	8 %	8 %	5 %	5 %	5 %	3 %	3 %	0 %	41 439	
3206 19	2	10 %	10 %		8 %	8 %	8 %	5 %	5 %	5 %	3 %	3 %	0 %	121 580	
3206 20	2	10 %	5 %		8 %	8 %	8 %	5 %	5 %	5 %	3 %	3 %	0 %	14 358	
3206 30	2	10 %	5 %		8 %	8 %	8 %	5 %	5 %	5 %	3 %	3 %	0 %	0	
3206 41	2	10 %	5 %		8 %	8 %	8 %	5 %	5 %	5 %	3 %	3 %	0 %	16 914	
3206 42	2	10 %	10 %		8 %	8 %	8 %	5 %	5 %	5 %	3 %	3 %	0 %	186	
3206 43	2	10 %	10 %		8 %	8 %	8 %	5 %	5 %	5 %	3 %	3 %	0 %	0	
3206 49	2	10 %	5 %		8 %	8 %	8 %	5 %	5 %	5 %	3 %	3 %	0 %	103 060	
3206 50	2	10 %	10 %		8 %	8 %	8 %	5 %	5 %	5 %	3 %	3 %	0 %	0	
3207 10	2	10 %	10 %		8 %	8 %	8 %	5 %	5 %	5 %	3 %	3 %	0 %	5 746	
3207 20	2	10 %	10 %		8 %	8 %	8 %	5 %	5 %	5 %	3 %	3 %	0 %	2 509	
3207 30	2	10 %	10 %		8 %	8 %	8 %	5 %	5 %	5 %	3 %	3 %	0 %	31	
3207 40	2	10 %	10 %		8 %	8 %	8 %	5 %	5 %	5 %	3 %	3 %	0 %	2 841	
3208 10	2	10 %	20 %		8 %	8 %	8 %	5 %	5 %	5 %	3 %	3 %	0 %	17 519	
3208 20	2	10 %	20 %		8 %	8 %	8 %	5 %	5 %	5 %	3 %	3 %	0 %	81 868	
3211 00	2	10 %	10 %		8 %	8 %	8 %	5 %	5 %	5 %	3 %	3 %	0 %	53 461	
3212 10	2	10 %	10 %		8 %	8 %	8 %	5 %	5 %	5 %	3 %	3 %	0 %	14 961	
3213 10	2	10 %	20 %		8 %	8 %	8 %	5 %	5 %	5 %	3 %	3 %	0 %	8 120	
3213 90	2	10 %	20 %		8 %	8 %	8 %	5 %	5 %	5 %	3 %	3 %	0 %	2 826	

SA 2002	Cat. TEC	Aliquota TEC	Dazio NPF applicato nel 2008	Periodo preparatorio 2008-2013	Riduzione (in percentuale) delle tariffe doganali									Valore in USD	
					20 %			50 %			70 %		100 %		Media importazioni (2004-2006)
					Dazio 2014	Dazio 2015	Dazio 2016	Dazio 2017	Dazio 2018	Dazio 2019	Dazio 2020	Dazio 2021	Dazio 2022		
3214 10	2	10 %	10 %		8 %	8 %	8 %	5 %	5 %	5 %	3 %	3 %	0 %	70 555	
3214 90	2	10 %	10 %		8 %	8 %	8 %	5 %	5 %	5 %	3 %	3 %	0 %	113 368	
3215 11	2	10 %	5 %		8 %	8 %	8 %	5 %	5 %	5 %	3 %	3 %	0 %	97 803	
3215 19	2	10 %	5 %		8 %	8 %	8 %	5 %	5 %	5 %	3 %	3 %	0 %	243 092	
3215 90	2	10 %	5 %		8 %	8 %	8 %	5 %	5 %	5 %	3 %	3 %	0 %	94 632	
3301 11	2	10 %	10 %		8 %	8 %	8 %	5 %	5 %	5 %	3 %	3 %	0 %	0	
3301 22	2	10 %	10 %		8 %	8 %	8 %	5 %	5 %	5 %	3 %	3 %	0 %	0	
3301 23	2	10 %	10 %		8 %	8 %	8 %	5 %	5 %	5 %	3 %	3 %	0 %	672	
3301 24	2	10 %	10 %		8 %	8 %	8 %	5 %	5 %	5 %	3 %	3 %	0 %	1 766	
3301 25	2	10 %	10 %		8 %	8 %	8 %	5 %	5 %	5 %	3 %	3 %	0 %	9 506	
3301 26	2	10 %	10 %		8 %	8 %	8 %	5 %	5 %	5 %	3 %	3 %	0 %	1 699	
3301 29	2	10 %	10 %		8 %	8 %	8 %	5 %	5 %	5 %	3 %	3 %	0 %	9 188	
3301 30	2	10 %	10 %		8 %	8 %	8 %	5 %	5 %	5 %	3 %	3 %	0 %	271	
3301 90	2	10 %	10 %		8 %	8 %	8 %	5 %	5 %	5 %	3 %	3 %	0 %	8 042	
3304 91	2	10 %	5 %		8 %	8 %	8 %	5 %	5 %	5 %	3 %	3 %	0 %	5 793	
3306 10	2	10 %	20 %		8 %	8 %	8 %	5 %	5 %	5 %	3 %	3 %	0 %	70 963	
3404 90	2	10 %	10 %		8 %	8 %	8 %	5 %	5 %	5 %	3 %	3 %	0 %	0	
3405 40	2	10 %	20 %		8 %	8 %	8 %	5 %	5 %	5 %	3 %	3 %	0 %	23 029	
3405 90	2	10 %	20 %		8 %	8 %	8 %	5 %	5 %	5 %	3 %	3 %	0 %	24 191	
3501 10	2	10 %	20 %		8 %	8 %	8 %	5 %	5 %	5 %	3 %	3 %	0 %	27	
3501 90	2	10 %	20 %		8 %	8 %	8 %	5 %	5 %	5 %	3 %	3 %	0 %	35	
3502 11	2	10 %	20 %		8 %	8 %	8 %	5 %	5 %	5 %	3 %	3 %	0 %	0	
3502 19	2	10 %	5 %		8 %	8 %	8 %	5 %	5 %	5 %	3 %	3 %	0 %	149	
3502 20	2	10 %	10 %		8 %	8 %	8 %	5 %	5 %	5 %	3 %	3 %	0 %	0	
3502 90	2	10 %	10 %		8 %	8 %	8 %	5 %	5 %	5 %	3 %	3 %	0 %	744	
3503 00	2	10 %	10 %		8 %	8 %	8 %	5 %	5 %	5 %	3 %	3 %	0 %	19 303	
3504 00	2	10 %	10 %		8 %	8 %	8 %	5 %	5 %	5 %	3 %	3 %	0 %	2 134	
3505 20	2	10 %	10 %		8 %	8 %	8 %	5 %	5 %	5 %	3 %	3 %	0 %	91 034	
3507 10	2	10 %	5 %		8 %	8 %	8 %	5 %	5 %	5 %	3 %	3 %	0 %	13 050	
3507 90	2	10 %	10 %		8 %	8 %	8 %	5 %	5 %	5 %	3 %	3 %	0 %	255 095	
3601 00	2	10 %	5 %		8 %	8 %	8 %	5 %	5 %	5 %	3 %	3 %	0 %	0	
3602 00	2	10 %	10 %		8 %	8 %	8 %	5 %	5 %	5 %	3 %	3 %	0 %	166 877	
3603 00	2	10 %	10 %		8 %	8 %	8 %	5 %	5 %	5 %	3 %	3 %	0 %	154 304	

SA 2002	Cat. TEC	Aliquota TEC	Dazio NPF applicato nel 2008	Periodo preparatorio	Riduzione (in percentuale) delle tariffe doganali										Valore in USD
					20 %			50 %			70 %		100 %	Media importazioni (2004-2006)	
					Dazio 2014	Dazio 2015	Dazio 2016	Dazio 2017	Dazio 2018	Dazio 2019	Dazio 2020	Dazio 2021	Dazio 2022		
3702 42	3	10 %	20 %		8 %	8 %	8 %	5 %	5 %	5 %	3 %	3 %	0 %	0	
3801 10	2	10 %	10 %		8 %	8 %	8 %	5 %	5 %	5 %	3 %	3 %	0 %	743	
3801 30	2	10 %	10 %		8 %	8 %	8 %	5 %	5 %	5 %	3 %	3 %	0 %	0	
3801 90	2	10 %	10 %		8 %	8 %	8 %	5 %	5 %	5 %	3 %	3 %	0 %	5	
3802 10	2	10 %	10 %		8 %	8 %	8 %	5 %	5 %	5 %	3 %	3 %	0 %	12 215	
3802 90	2	10 %	10 %		8 %	8 %	8 %	5 %	5 %	5 %	3 %	3 %	0 %	13 067	
3803 00	2	10 %	5 %		8 %	8 %	8 %	5 %	5 %	5 %	3 %	3 %	0 %	114	
3804 00	2	10 %	10 %		8 %	8 %	8 %	5 %	5 %	5 %	3 %	3 %	0 %	247	
3805 10	2	10 %	10 %		8 %	8 %	8 %	5 %	5 %	5 %	3 %	3 %	0 %	573	
3805 20	2	10 %	10 %		8 %	8 %	8 %	5 %	5 %	5 %	3 %	3 %	0 %	2 376	
3805 90	2	10 %	10 %		8 %	8 %	8 %	5 %	5 %	5 %	3 %	3 %	0 %	1 871	
3806 10	2	10 %	10 %		8 %	8 %	8 %	5 %	5 %	5 %	3 %	3 %	0 %	3 149	
3806 20	2	10 %	10 %		8 %	8 %	8 %	5 %	5 %	5 %	3 %	3 %	0 %	353	
3806 30	2	10 %	10 %		8 %	8 %	8 %	5 %	5 %	5 %	3 %	3 %	0 %	786	
3806 90	2	10 %	10 %		8 %	8 %	8 %	5 %	5 %	5 %	3 %	3 %	0 %	0	
3807 00	2	10 %	10 %		8 %	8 %	8 %	5 %	5 %	5 %	3 %	3 %	0 %	42	
3808 20	2	10 %	0 %		8 %	8 %	8 %	5 %	5 %	5 %	3 %	3 %	0 %	128 388	
3808 30	2	10 %	0 %		8 %	8 %	8 %	5 %	5 %	5 %	3 %	3 %	0 %	35 421	
3808 40	2	10 %	0 %		8 %	8 %	8 %	5 %	5 %	5 %	3 %	3 %	0 %	131 287	
3808 50	2	10 %	0 %		8 %	8 %	8 %	5 %	5 %	5 %	3 %	3 %	0 %	0	
3808 90	2	10 %	0 %		8 %	8 %	8 %	5 %	5 %	5 %	3 %	3 %	0 %	25 015	
3808 91	2	10 %	0 %		8 %	8 %	8 %	5 %	5 %	5 %	3 %	3 %	0 %	0	
3808 92	2	10 %	0 %		8 %	8 %	8 %	5 %	5 %	5 %	3 %	3 %	0 %	0	
3808 93	2	10 %	0 %		8 %	8 %	8 %	5 %	5 %	5 %	3 %	3 %	0 %	0	
3808 94	2	10 %	0 %		8 %	8 %	8 %	5 %	5 %	5 %	3 %	3 %	0 %	0	
3808 99	2	10 %	0 %		8 %	8 %	8 %	5 %	5 %	5 %	3 %	3 %	0 %	0	
3809 10	2	10 %	10 %		8 %	8 %	8 %	5 %	5 %	5 %	3 %	3 %	0 %	52 752	
3809 91	2	10 %	5 %		8 %	8 %	8 %	5 %	5 %	5 %	3 %	3 %	0 %	687 987	
3809 92	2	10 %	5 %		8 %	8 %	8 %	5 %	5 %	5 %	3 %	3 %	0 %	45 076	
3809 93	2	10 %	5 %		8 %	8 %	8 %	5 %	5 %	5 %	3 %	3 %	0 %	4 772	
3810 10	2	10 %	10 %		8 %	8 %	8 %	5 %	5 %	5 %	3 %	3 %	0 %	174 084	
3810 90	2	10 %	10 %		8 %	8 %	8 %	5 %	5 %	5 %	3 %	3 %	0 %	16 350	
3811 11	2	10 %	10 %		8 %	8 %	8 %	5 %	5 %	5 %	3 %	3 %	0 %	70 027	

SA 2002	Cat. TEC	Aliquota TEC	Dazio NPF applicato nel 2008	Periodo preparatorio 2008-2013	Riduzione (in percentuale) delle tariffe doganali									Valore in USD	
					20 %			50 %			70 %		100 %		Media importazioni (2004-2006)
					Dazio 2014	Dazio 2015	Dazio 2016	Dazio 2017	Dazio 2018	Dazio 2019	Dazio 2020	Dazio 2021	Dazio 2022		
3811 19	2	10 %	10 %		8 %	8 %	8 %	5 %	5 %	5 %	3 %	3 %	0 %	80 442	
3811 21	2	10 %	10 %		8 %	8 %	8 %	5 %	5 %	5 %	3 %	3 %	0 %	44 054	
3811 29	2	10 %	10 %		8 %	8 %	8 %	5 %	5 %	5 %	3 %	3 %	0 %	298 971	
3811 90	2	10 %	10 %		8 %	8 %	8 %	5 %	5 %	5 %	3 %	3 %	0 %	37 427	
3812 10	2	10 %	5 %		8 %	8 %	8 %	5 %	5 %	5 %	3 %	3 %	0 %	1 407	
3812 20	2	10 %	5 %		8 %	8 %	8 %	5 %	5 %	5 %	3 %	3 %	0 %	3 532	
3812 30	2	10 %	5 %		8 %	8 %	8 %	5 %	5 %	5 %	3 %	3 %	0 %	39 208	
3813 00	2	10 %	10 %		8 %	8 %	8 %	5 %	5 %	5 %	3 %	3 %	0 %	42 945	
3814 00	2	10 %	5 %		8 %	8 %	8 %	5 %	5 %	5 %	3 %	3 %	0 %	309 391	
3815 11	2	10 %	5 %		8 %	8 %	8 %	5 %	5 %	5 %	3 %	3 %	0 %	1 526	
3815 12	2	10 %	10 %		8 %	8 %	8 %	5 %	5 %	5 %	3 %	3 %	0 %	0	
3815 19	2	10 %	5 %		8 %	8 %	8 %	5 %	5 %	5 %	3 %	3 %	0 %	6 873	
3815 90	2	10 %	10 %		8 %	8 %	8 %	5 %	5 %	5 %	3 %	3 %	0 %	8 275	
3816 00	2	10 %	10 %		8 %	8 %	8 %	5 %	5 %	5 %	3 %	3 %	0 %	10 687	
3817 00	2	10 %	10 %		8 %	8 %	8 %	5 %	5 %	5 %	3 %	3 %	0 %	0	
3818 00	2	10 %	10 %		8 %	8 %	8 %	5 %	5 %	5 %	3 %	3 %	0 %	37	
3819 00	2	10 %	20 %		8 %	8 %	8 %	5 %	5 %	5 %	3 %	3 %	0 %	84 944	
3820 00	2	10 %	20 %		8 %	8 %	8 %	5 %	5 %	5 %	3 %	3 %	0 %	17 760	
3821 00	2	10 %	10 %		8 %	8 %	8 %	5 %	5 %	5 %	3 %	3 %	0 %	73 605	
3822 00	2	10 %	10 %		8 %	8 %	8 %	5 %	5 %	5 %	3 %	3 %	0 %	628 468	
3823 11	2	10 %	5 %		8 %	8 %	8 %	5 %	5 %	5 %	3 %	3 %	0 %	0	
3823 12	3	10 %	5 %		8 %	8 %	8 %	5 %	5 %	5 %	3 %	3 %	0 %	0	
3823 13	3	10 %	5 %		8 %	8 %	8 %	5 %	5 %	5 %	3 %	3 %	0 %	0	
3823 19	2	10 %	5 %		8 %	8 %	8 %	5 %	5 %	5 %	3 %	3 %	0 %	41 096	
3823 70	2	10 %	5 %		8 %	8 %	8 %	5 %	5 %	5 %	3 %	3 %	0 %	8 443	
3824 10	2	10 %	10 %		8 %	8 %	8 %	5 %	5 %	5 %	3 %	3 %	0 %	12 352	
3824 20	2	10 %	10 %		8 %	8 %	8 %	5 %	5 %	5 %	3 %	3 %	0 %	14 552	
3824 30	2	10 %	10 %		8 %	8 %	8 %	5 %	5 %	5 %	3 %	3 %	0 %	666	
3824 40	2	10 %	10 %		8 %	8 %	8 %	5 %	5 %	5 %	3 %	3 %	0 %	167 841	
382450	2	10 %	10 %		8 %	8 %	8 %	5 %	5 %	5 %	3 %	3 %	0 %	48 249	
3824 60	2	10 %	10 %		8 %	8 %	8 %	5 %	5 %	5 %	3 %	3 %	0 %	1 122	
3824 71	2	10 %	10 %		8 %	8 %	8 %	5 %	5 %	5 %	3 %	3 %	0 %	14	
3824 72	2	10 %	10 %		8 %	8 %	8 %	5 %	5 %	5 %	3 %	3 %	0 %	0	

SA 2002	Cat. TEC	Aliquota TEC	Dazio NPF applicato nel 2008	Periodo preparatorio	Riduzione (in percentuale) delle tariffe doganali										Valore in USD
					20 %			50 %			70 %		100 %	Media importazioni (2004-2006)	
					Dazio 2014	Dazio 2015	Dazio 2016	Dazio 2017	Dazio 2018	Dazio 2019	Dazio 2020	Dazio 2021	Dazio 2022		
3824 73	2	10 %	10 %		8 %	8 %	8 %	5 %	5 %	5 %	3 %	3 %	0 %	0	
3824 74	2	10 %	10 %		8 %	8 %	8 %	5 %	5 %	5 %	3 %	3 %	0 %	0	
3824 75	2	10 %	10 %		8 %	8 %	8 %	5 %	5 %	5 %	3 %	3 %	0 %	0	
3824 76	2	10 %	10 %		8 %	8 %	8 %	5 %	5 %	5 %	3 %	3 %	0 %	0	
3824 77	2	10 %	10 %		8 %	8 %	8 %	5 %	5 %	5 %	3 %	3 %	0 %	0	
3824 78	2	10 %	10 %		8 %	8 %	8 %	5 %	5 %	5 %	3 %	3 %	0 %	0	
3824 79	2	10 %	10 %		8 %	8 %	8 %	5 %	5 %	5 %	3 %	3 %	0 %	14 368	
3824 81	2	10 %	10 %		8 %	8 %	8 %	5 %	5 %	5 %	3 %	3 %	0 %	0	
3824 82	2	10 %	10 %		8 %	8 %	8 %	5 %	5 %	5 %	3 %	3 %	0 %	0	
3824 83	2	10 %	10 %		8 %	8 %	8 %	5 %	5 %	5 %	3 %	3 %	0 %	0	
3824 90	2	10 %	10 %		8 %	8 %	8 %	5 %	5 %	5 %	3 %	3 %	0 %	940 619	
3825 10	2	10 %	10 %		8 %	8 %	8 %	5 %	5 %	5 %	3 %	3 %	0 %	0	
3825 20	2	10 %	10 %		8 %	8 %	8 %	5 %	5 %	5 %	3 %	3 %	0 %	240	
3825 41	2	10 %	10 %		8 %	8 %	8 %	5 %	5 %	5 %	3 %	3 %	0 %	128	
3825 49	2	10 %	10 %		8 %	8 %	8 %	5 %	5 %	5 %	3 %	3 %	0 %	0	
3825 50	2	10 %	10 %		8 %	8 %	8 %	5 %	5 %	5 %	3 %	3 %	0 %	316	
3825 90	2	10 %	5 %		8 %	8 %	8 %	5 %	5 %	5 %	3 %	3 %	0 %	3 710	
3901 10	2	10 %	5 %		8 %	8 %	8 %	5 %	5 %	5 %	3 %	3 %	0 %	94 503	
3901 20	2	10 %	5 %		8 %	8 %	8 %	5 %	5 %	5 %	3 %	3 %	0 %	937 086	
3901 30	2	10 %	5 %		8 %	8 %	8 %	5 %	5 %	5 %	3 %	3 %	0 %	0	
3901 90	2	10 %	5 %		8 %	8 %	8 %	5 %	5 %	5 %	3 %	3 %	0 %	205	
3902 10	2	10 %	5 %		8 %	8 %	8 %	5 %	5 %	5 %	3 %	3 %	0 %	12 662	
3902 20	2	10 %	5 %		8 %	8 %	8 %	5 %	5 %	5 %	3 %	3 %	0 %	0	
3902 30	2	10 %	5 %		8 %	8 %	8 %	5 %	5 %	5 %	3 %	3 %	0 %	60	
3902 90	2	10 %	5 %		8 %	8 %	8 %	5 %	5 %	5 %	3 %	3 %	0 %	18 313	
3903 11	2	10 %	5 %		8 %	8 %	8 %	5 %	5 %	5 %	3 %	3 %	0 %	7 318	
3903 19	2	10 %	5 %		8 %	8 %	8 %	5 %	5 %	5 %	3 %	3 %	0 %	380 662	
3903 20	2	10 %	5 %		8 %	8 %	8 %	5 %	5 %	5 %	3 %	3 %	0 %	3 495	
3903 30	2	10 %	5 %		8 %	8 %	8 %	5 %	5 %	5 %	3 %	3 %	0 %	0	
390390	2	10 %	5 %		8 %	8 %	8 %	5 %	5 %	5 %	3 %	3 %	0 %	14 270	
3904 10	2	10 %	5 %		8 %	8 %	8 %	5 %	5 %	5 %	3 %	3 %	0 %	101 743	
3904 21	2	10 %	5 %		8 %	8 %	8 %	5 %	5 %	5 %	3 %	3 %	0 %	686 503	
3904 22	2	10 %	5 %		8 %	8 %	8 %	5 %	5 %	5 %	3 %	3 %	0 %	293 180	

SA 2002	Cat. TEC	Aliquota TEC	Dazio NPF applicato nel 2008	Periodo preparatorio	Riduzione (in percentuale) delle tariffe doganali										Valore in USD
					20 %			50 %			70 %		100 %	Media importazioni (2004-2006)	
					Dazio 2014	Dazio 2015	Dazio 2016	Dazio 2017	Dazio 2018	Dazio 2019	Dazio 2020	Dazio 2021	Dazio 2022		
3904 30	2	10 %	5 %		8 %	8 %	8 %	5 %	5 %	5 %	3 %	3 %	0 %	3 897	
3904 40	2	10 %	5 %		8 %	8 %	8 %	5 %	5 %	5 %	3 %	3 %	0 %	4 257	
3904 50	2	10 %	5 %		8 %	8 %	8 %	5 %	5 %	5 %	3 %	3 %	0 %	0	
3904 61	2	10 %	5 %		8 %	8 %	8 %	5 %	5 %	5 %	3 %	3 %	0 %	6	
3904 69	2	10 %	5 %		8 %	8 %	8 %	5 %	5 %	5 %	3 %	3 %	0 %	138	
3904 90	2	10 %	5 %		8 %	8 %	8 %	5 %	5 %	5 %	3 %	3 %	0 %	1 005	
3905 12	2	10 %	5 %		8 %	8 %	8 %	5 %	5 %	5 %	3 %	3 %	0 %	14 120	
3905 19	2	10 %	5 %		8 %	8 %	8 %	5 %	5 %	5 %	3 %	3 %	0 %	427	
3905 21	2	10 %	5 %		8 %	8 %	8 %	5 %	5 %	5 %	3 %	3 %	0 %	6 975	
3905 29	2	10 %	5 %		8 %	8 %	8 %	5 %	5 %	5 %	3 %	3 %	0 %	0	
3905 30	2	10 %	5 %		8 %	8 %	8 %	5 %	5 %	5 %	3 %	3 %	0 %	4 975	
3905 91	2	10 %	5 %		8 %	8 %	8 %	5 %	5 %	5 %	3 %	3 %	0 %	0	
3905 99	2	10 %	5 %		8 %	8 %	8 %	5 %	5 %	5 %	3 %	3 %	0 %	1 032	
3906 10	2	10 %	5 %		8 %	8 %	8 %	5 %	5 %	5 %	3 %	3 %	0 %	4 226	
3906 90	2	10 %	5 %		8 %	8 %	8 %	5 %	5 %	5 %	3 %	3 %	0 %	132 212	
3907 10	2	10 %	5 %		8 %	8 %	8 %	5 %	5 %	5 %	3 %	3 %	0 %	1 092	
3907 20	2	10 %	5 %		8 %	8 %	8 %	5 %	5 %	5 %	3 %	3 %	0 %	353 612	
3907 30	2	10 %	5 %		8 %	8 %	8 %	5 %	5 %	5 %	3 %	3 %	0 %	89 244	
3907 40	2	10 %	5 %		8 %	8 %	8 %	5 %	5 %	5 %	3 %	3 %	0 %	0	
3907 50	2	10 %	5 %		8 %	8 %	8 %	5 %	5 %	5 %	3 %	3 %	0 %	127 546	
3907 60	2	10 %	5 %		8 %	8 %	8 %	5 %	5 %	5 %	3 %	3 %	0 %	25 450	
3907 70	2	10 %	5 %		8 %	8 %	8 %	5 %	5 %	5 %	3 %	3 %	0 %	0	
3907 91	2	10 %	5 %		8 %	8 %	8 %	5 %	5 %	5 %	3 %	3 %	0 %	35 785	
3907 99	2	10 %	5 %		8 %	8 %	8 %	5 %	5 %	5 %	3 %	3 %	0 %	32 731	
3908 10	2	10 %	5 %		8 %	8 %	8 %	5 %	5 %	5 %	3 %	3 %	0 %	2 990	
3908 90	2	10 %	5 %		8 %	8 %	8 %	5 %	5 %	5 %	3 %	3 %	0 %	14 182	
3909 10	2	10 %	5 %		8 %	8 %	8 %	5 %	5 %	5 %	3 %	3 %	0 %	12 878	
3909 20	2	10 %	5 %		8 %	8 %	8 %	5 %	5 %	5 %	3 %	3 %	0 %	2 597	
3909 30	2	10 %	5 %		8 %	8 %	8 %	5 %	5 %	5 %	3 %	3 %	0 %	23 367	
3909 40	2	10 %	5 %		8 %	8 %	8 %	5 %	5 %	5 %	3 %	3 %	0 %	6 887	
3909 50	2	10 %	5 %		8 %	8 %	8 %	5 %	5 %	5 %	3 %	3 %	0 %	276 576	
3910 00	2	10 %	10 %		8 %	8 %	8 %	5 %	5 %	5 %	3 %	3 %	0 %	108 801	
3911 10	2	10 %	20 %		8 %	8 %	8 %	5 %	5 %	5 %	3 %	3 %	0 %	16 032	

SA 2002	Cat. TEC	Aliquota TEC	Dazio NPF applicato nel 2008	Periodo preparatorio	Riduzione (in percentuale) delle tariffe doganali										Valore in USD
					20 %			50 %			70 %		100 %	Media importazioni (2004-2006)	
					Dazio 2014	Dazio 2015	Dazio 2016	Dazio 2017	Dazio 2018	Dazio 2019	Dazio 2020	Dazio 2021	Dazio 2022		
3911 90	2	10 %	20 %		8 %	8 %	8 %	5 %	5 %	5 %	3 %	3 %	0 %	49 645	
3912 11	2	10 %	20 %		8 %	8 %	8 %	5 %	5 %	5 %	3 %	3 %	0 %	0	
3912 12	2	10 %	20 %		8 %	8 %	8 %	5 %	5 %	5 %	3 %	3 %	0 %	2 485	
3912 20	2	10 %	20 %		8 %	8 %	8 %	5 %	5 %	5 %	3 %	3 %	0 %	4 945	
3912 31	2	10 %	20 %		8 %	8 %	8 %	5 %	5 %	5 %	3 %	3 %	0 %	28 407	
3912 39	2	10 %	20 %		8 %	8 %	8 %	5 %	5 %	5 %	3 %	3 %	0 %	48 102	
3912 90	2	10 %	20 %		8 %	8 %	8 %	5 %	5 %	5 %	3 %	3 %	0 %	5 370	
3913 10	2	10 %	20 %		8 %	8 %	8 %	5 %	5 %	5 %	3 %	3 %	0 %	172	
3913 90	2	10 %	20 %		8 %	8 %	8 %	5 %	5 %	5 %	3 %	3 %	0 %	13 474	
3914 00	2	10 %	10 %		8 %	8 %	8 %	5 %	5 %	5 %	3 %	3 %	0 %	1 779	
3915 10	2	10 %	20 %		8 %	8 %	8 %	5 %	5 %	5 %	3 %	3 %	0 %	0	
3915 20	2	10 %	20 %		8 %	8 %	8 %	5 %	5 %	5 %	3 %	3 %	0 %	0	
3915 30	2	10 %	20 %		8 %	8 %	8 %	5 %	5 %	5 %	3 %	3 %	0 %	0	
3915 90	2	10 %	20 %		8 %	8 %	8 %	5 %	5 %	5 %	3 %	3 %	0 %	194	
3916 10	2	10 %	20 %		8 %	8 %	8 %	5 %	5 %	5 %	3 %	3 %	0 %	1 141	
3916 20	2	10 %	20 %		8 %	8 %	8 %	5 %	5 %	5 %	3 %	3 %	0 %	4 168	
3916 90	2	10 %	20 %		8 %	8 %	8 %	5 %	5 %	5 %	3 %	3 %	0 %	19 763	
3917 10	2	10 %	20 %		8 %	8 %	8 %	5 %	5 %	5 %	3 %	3 %	0 %	15 476	
3921 11	2	10 %	20 %		8 %	8 %	8 %	5 %	5 %	5 %	3 %	3 %	0 %	19 759	
3921 12	2	10 %	20 %		8 %	8 %	8 %	5 %	5 %	5 %	3 %	3 %	0 %	2 215	
3921 13	2	10 %	20 %		8 %	8 %	8 %	5 %	5 %	5 %	3 %	3 %	0 %	8 093	
3921 14	2	10 %	20 %		8 %	8 %	8 %	5 %	5 %	5 %	3 %	3 %	0 %	1	
3921 19	2	10 %	20 %		8 %	8 %	8 %	5 %	5 %	5 %	3 %	3 %	0 %	6 263	
3921 90	2	10 %	20 %		8 %	8 %	8 %	5 %	5 %	5 %	3 %	3 %	0 %	236 876	
3922 10	2	10 %	20 %		8 %	8 %	8 %	5 %	5 %	5 %	3 %	3 %	0 %	21 966	
3922 20	2	10 %	20 %		8 %	8 %	8 %	5 %	5 %	5 %	3 %	3 %	0 %	8 014	
3925 90	3	10 %	20 %		8 %	8 %	8 %	5 %	5 %	5 %	3 %	3 %	0 %	335 711	
3926 10	3	10 %	20 %		8 %	8 %	8 %	5 %	5 %	5 %	3 %	3 %	0 %	97 542	
4001 21	2	10 %	5 %		8 %	8 %	8 %	5 %	5 %	5 %	3 %	3 %	0 %	14 544	
4001 29	2	10 %	5 %		8 %	8 %	8 %	5 %	5 %	5 %	3 %	3 %	0 %	103	
4001 30	2	10 %	5 %		8 %	8 %	8 %	5 %	5 %	5 %	3 %	3 %	0 %	0	
4002 19	2	10 %	5 %		8 %	8 %	8 %	5 %	5 %	5 %	3 %	3 %	0 %	33 002	
4002 20	2	10 %	5 %		8 %	8 %	8 %	5 %	5 %	5 %	3 %	3 %	0 %	0	

SA 2002	Cat. TEC	Aliquota TEC	Dazio NPF applicato nel 2008	Periodo preparatorio	Riduzione (in percentuale) delle tariffe doganali									Valore in USD	
					20 %			50 %			70 %		100 %		Media importazioni (2004-2006)
					Dazio 2014	Dazio 2015	Dazio 2016	Dazio 2017	Dazio 2018	Dazio 2019	Dazio 2020	Dazio 2021	Dazio 2022		
4002 31	2	10 %	5 %		8 %	8 %	8 %	5 %	5 %	5 %	3 %	3 %	0 %	305	
4002 39	2	10 %	5 %		8 %	8 %	8 %	5 %	5 %	5 %	3 %	3 %	0 %	93	
4002 41	2	10 %	5 %		8 %	8 %	8 %	5 %	5 %	5 %	3 %	3 %	0 %	0	
4002 49	2	10 %	5 %		8 %	8 %	8 %	5 %	5 %	5 %	3 %	3 %	0 %	0	
4002 51	2	10 %	5 %		8 %	8 %	8 %	5 %	5 %	5 %	3 %	3 %	0 %	0	
4002 59	2	10 %	5 %		8 %	8 %	8 %	5 %	5 %	5 %	3 %	3 %	0 %	0	
4002 60	2	10 %	5 %		8 %	8 %	8 %	5 %	5 %	5 %	3 %	3 %	0 %	0	
4002 70	2	10 %	5 %		8 %	8 %	8 %	5 %	5 %	5 %	3 %	3 %	0 %	1	
4002 80	2	10 %	5 %		8 %	8 %	8 %	5 %	5 %	5 %	3 %	3 %	0 %	3 220	
4002 91	2	10 %	5 %		8 %	8 %	8 %	5 %	5 %	5 %	3 %	3 %	0 %	0	
4002 99	2	10 %	5 %		8 %	8 %	8 %	5 %	5 %	5 %	3 %	3 %	0 %	78 826	
4003 00	2	10 %	5 %		8 %	8 %	8 %	5 %	5 %	5 %	3 %	3 %	0 %	63	
4004 00	2	10 %	10 %		8 %	8 %	8 %	5 %	5 %	5 %	3 %	3 %	0 %	0	
4005 10	2	10 %	5 %		8 %	8 %	8 %	5 %	5 %	5 %	3 %	3 %	0 %	62	
4005 20	2	10 %	5 %		8 %	8 %	8 %	5 %	5 %	5 %	3 %	3 %	0 %	12 017	
4005 91	2	10 %	5 %		8 %	8 %	8 %	5 %	5 %	5 %	3 %	3 %	0 %	4 509	
4005 99	2	10 %	5 %		8 %	8 %	8 %	5 %	5 %	5 %	3 %	3 %	0 %	9 626	
4006 10	2	10 %	10 %		8 %	8 %	8 %	5 %	5 %	5 %	3 %	3 %	0 %	14 595	
4006 90	2	10 %	10 %		8 %	8 %	8 %	5 %	5 %	5 %	3 %	3 %	0 %	5 036	
4007 00	2	10 %	10 %		8 %	8 %	8 %	5 %	5 %	5 %	3 %	3 %	0 %	373	
4008 11	2	10 %	10 %		8 %	8 %	8 %	5 %	5 %	5 %	3 %	3 %	0 %	17 621	
4008 19	2	10 %	10 %		8 %	8 %	8 %	5 %	5 %	5 %	3 %	3 %	0 %	9 504	
4008 21	2	10 %	10 %		8 %	8 %	8 %	5 %	5 %	5 %	3 %	3 %	0 %	66 251	
4008 29	2	10 %	10 %		8 %	8 %	8 %	5 %	5 %	5 %	3 %	3 %	0 %	10 295	
4009 11	2	10 %	20 %		8 %	8 %	8 %	5 %	5 %	5 %	3 %	3 %	0 %	94 445	
4009 21	2	10 %	20 %		8 %	8 %	8 %	5 %	5 %	5 %	3 %	3 %	0 %	15 761	
4009 31	2	10 %	20 %		8 %	8 %	8 %	5 %	5 %	5 %	3 %	3 %	0 %	35 642	
4009 41	2	10 %	20 %		8 %	8 %	8 %	5 %	5 %	5 %	3 %	3 %	0 %	202 486	
4012 11	3	10 %	20 %		8 %	8 %	8 %	5 %	5 %	5 %	3 %	3 %	0 %	46 840	
4012 12	3	10 %	10 %		8 %	8 %	8 %	5 %	5 %	5 %	3 %	3 %	0 %	24 177	
4012 13	3	10 %	20 %		8 %	8 %	8 %	5 %	5 %	5 %	3 %	3 %	0 %	14 046	
4012 19	3	10 %	20 %		8 %	8 %	8 %	5 %	5 %	5 %	3 %	3 %	0 %	2 779	
4012 20	3	10 %	20 %		8 %	8 %	8 %	5 %	5 %	5 %	3 %	3 %	0 %	317 465	

SA 2002	Cat. TEC	Aliquota TEC	Dazio NPF applicato nel 2008	Periodo preparatorio	Riduzione (in percentuale) delle tariffe doganali										Valore in USD
					20 %			50 %			70 %		100 %	Media importazioni (2004-2006)	
					Dazio 2014	Dazio 2015	Dazio 2016	Dazio 2017	Dazio 2018	Dazio 2019	Dazio 2020	Dazio 2021	Dazio 2022		
4016 91	3	10 %	20 %		8 %	8 %	8 %	5 %	5 %	5 %	3 %	3 %	0 %	2 927	
4101 20	3	10 %	5 %		8 %	8 %	8 %	5 %	5 %	5 %	3 %	3 %	0 %	0	
4101 50	3	10 %	5 %		8 %	8 %	8 %	5 %	5 %	5 %	3 %	3 %	0 %	0	
4102 10	2	10 %	5 %		8 %	8 %	8 %	5 %	5 %	5 %	3 %	3 %	0 %	0	
4102 21	3	10 %	5 %		8 %	8 %	8 %	5 %	5 %	5 %	3 %	3 %	0 %	0	
4102 29	2	10 %	5 %		8 %	8 %	8 %	5 %	5 %	5 %	3 %	3 %	0 %	0	
4103 20	2	10 %	5 %		8 %	8 %	8 %	5 %	5 %	5 %	3 %	3 %	0 %	0	
4103 30	2	10 %	5 %		8 %	8 %	8 %	5 %	5 %	5 %	3 %	3 %	0 %	0	
4103 90	2	10 %	5 %		8 %	8 %	8 %	5 %	5 %	5 %	3 %	3 %	0 %	0	
4104 11	2	10 %	10 %		8 %	8 %	8 %	5 %	5 %	5 %	3 %	3 %	0 %	0	
4104 19	2	10 %	10 %		8 %	8 %	8 %	5 %	5 %	5 %	3 %	3 %	0 %	0	
4104 41	2	10 %	10 %		8 %	8 %	8 %	5 %	5 %	5 %	3 %	3 %	0 %	705	
4104 49	2	10 %	10 %		8 %	8 %	8 %	5 %	5 %	5 %	3 %	3 %	0 %	35 293	
4105 10	2	10 %	10 %		8 %	8 %	8 %	5 %	5 %	5 %	3 %	3 %	0 %	0	
4105 30	2	10 %	10 %		8 %	8 %	8 %	5 %	5 %	5 %	3 %	3 %	0 %	237	
4106 21	2	10 %	10 %		8 %	8 %	8 %	5 %	5 %	5 %	3 %	3 %	0 %	0	
4106 22	2	10 %	10 %		8 %	8 %	8 %	5 %	5 %	5 %	3 %	3 %	0 %	310	
4106 31	2	10 %	10 %		8 %	8 %	8 %	5 %	5 %	5 %	3 %	3 %	0 %	0	
4106 32	2	10 %	10 %		8 %	8 %	8 %	5 %	5 %	5 %	3 %	3 %	0 %	169	
4106 40	2	10 %	10 %		8 %	8 %	8 %	5 %	5 %	5 %	3 %	3 %	0 %	0	
4106 91	2	10 %	10 %		8 %	8 %	8 %	5 %	5 %	5 %	3 %	3 %	0 %	0	
4106 92	2	10 %	10 %		8 %	8 %	8 %	5 %	5 %	5 %	3 %	3 %	0 %	1 505	
4107 11	2	10 %	10 %		8 %	8 %	8 %	5 %	5 %	5 %	3 %	3 %	0 %	0	
4107 12	2	10 %	10 %		8 %	8 %	8 %	5 %	5 %	5 %	3 %	3 %	0 %	8	
4107 19	2	10 %	10 %		8 %	8 %	8 %	5 %	5 %	5 %	3 %	3 %	0 %	575	
4107 91	2	10 %	10 %		8 %	8 %	8 %	5 %	5 %	5 %	3 %	3 %	0 %	0	
4107 92	2	10 %	10 %		8 %	8 %	8 %	5 %	5 %	5 %	3 %	3 %	0 %	0	
4107 99	2	10 %	10 %		8 %	8 %	8 %	5 %	5 %	5 %	3 %	3 %	0 %	218 622	
4112 00	2	10 %	10 %		8 %	8 %	8 %	5 %	5 %	5 %	3 %	3 %	0 %	4 748	
4113 10	2	10 %	10 %		8 %	8 %	8 %	5 %	5 %	5 %	3 %	3 %	0 %	0	
4113 20	2	10 %	10 %		8 %	8 %	8 %	5 %	5 %	5 %	3 %	3 %	0 %	5 177	
4113 30	2	10 %	10 %		8 %	8 %	8 %	5 %	5 %	5 %	3 %	3 %	0 %	13 814	
4113 90	2	10 %	10 %		8 %	8 %	8 %	5 %	5 %	5 %	3 %	3 %	0 %	149 128	

SA 2002	Cat. TEC	Aliquota TEC	Dazio NPF applicato nel 2008	Periodo preparatorio 2008-2013	Riduzione (in percentuale) delle tariffe doganali									Valore in USD	
					20 %			50 %			70 %		100 %		Media importazioni (2004-2006)
					Dazio 2014	Dazio 2015	Dazio 2016	Dazio 2017	Dazio 2018	Dazio 2019	Dazio 2020	Dazio 2021	Dazio 2022		
4114 10	2	10 %	10 %		8 %	8 %	8 %	5 %	5 %	5 %	3 %	3 %	0 %	0	
4114 20	2	10 %	10 %		8 %	8 %	8 %	5 %	5 %	5 %	3 %	3 %	0 %	38 741	
4115 10	2	10 %	10 %		8 %	8 %	8 %	5 %	5 %	5 %	3 %	3 %	0 %	4 392	
4115 20	2	10 %	10 %		8 %	8 %	8 %	5 %	5 %	5 %	3 %	3 %	0 %	1 476	
4202 92	2	10 %	20 %		8 %	8 %	8 %	5 %	5 %	5 %	3 %	3 %	0 %	19 884	
4206 10	2	10 %	20 %		8 %	8 %	8 %	5 %	5 %	5 %	3 %	3 %	0 %	70	
4206 90	2	10 %	20 %		8 %	8 %	8 %	5 %	5 %	5 %	3 %	3 %	0 %	249	
4301 90	3	10 %	20 %		8 %	8 %	8 %	5 %	5 %	5 %	3 %	3 %	0 %	0	
4302 11	2	10 %	20 %		8 %	8 %	8 %	5 %	5 %	5 %	3 %	3 %	0 %	0	
4302 13	2	10 %	20 %		8 %	8 %	8 %	5 %	5 %	5 %	3 %	3 %	0 %	0	
4302 19	2	10 %	20 %		8 %	8 %	8 %	5 %	5 %	5 %	3 %	3 %	0 %	0	
4302 20	2	10 %	20 %		8 %	8 %	8 %	5 %	5 %	5 %	3 %	3 %	0 %	0	
4302 30	2	10 %	20 %		8 %	8 %	8 %	5 %	5 %	5 %	3 %	3 %	0 %	0	
4303 10	2	10 %	20 %		8 %	8 %	8 %	5 %	5 %	5 %	3 %	3 %	0 %	74 289	
4303 90	2	10 %	20 %		8 %	8 %	8 %	5 %	5 %	5 %	3 %	3 %	0 %	9 114	
4401 21	2	10 %	20 %		8 %	8 %	8 %	5 %	5 %	5 %	3 %	3 %	0 %	0	
4404 10	2	10 %	10 %		8 %	8 %	8 %	5 %	5 %	5 %	3 %	3 %	0 %	0	
4404 20	2	10 %	10 %		8 %	8 %	8 %	5 %	5 %	5 %	3 %	3 %	0 %	1 406	
4406 10	2	10 %	10 %		8 %	8 %	8 %	5 %	5 %	5 %	3 %	3 %	0 %	0	
4407 10	2	10 %	5 %		8 %	8 %	8 %	5 %	5 %	5 %	3 %	3 %	0 %	0	
4407 21	2	10 %	5 %		8 %	8 %	8 %	5 %	5 %	5 %	3 %	3 %	0 %	0	
4407 22	2	10 %	5 %		8 %	8 %	8 %	5 %	5 %	5 %	3 %	3 %	0 %	0	
4407 24	2	10 %	5 %		8 %	8 %	8 %	5 %	5 %	5 %	3 %	3 %	0 %	0	
4407 25	2	10 %	5 %		8 %	8 %	8 %	5 %	5 %	5 %	3 %	3 %	0 %	0	
4407 26	2	10 %	5 %		8 %	8 %	8 %	5 %	5 %	5 %	3 %	3 %	0 %	0	
4407 27	2	10 %	5 %		8 %	8 %	8 %	5 %	5 %	5 %	3 %	3 %	0 %	0	
4407 28	2	10 %	5 %		8 %	8 %	8 %	5 %	5 %	5 %	3 %	3 %	0 %	0	
4407 29	2	10 %	5 %		8 %	8 %	8 %	5 %	5 %	5 %	3 %	3 %	0 %	49	
4407 91	2	10 %	5 %		8 %	8 %	8 %	5 %	5 %	5 %	3 %	3 %	0 %	28	
4407 92	2	10 %	5 %		8 %	8 %	8 %	5 %	5 %	5 %	3 %	3 %	0 %	0	
4407 93	2	10 %	5 %		8 %	8 %	8 %	5 %	5 %	5 %	3 %	3 %	0 %	0	
4407 94	2	10 %	5 %		8 %	8 %	8 %	5 %	5 %	5 %	3 %	3 %	0 %	0	
4407 95	2	10 %	5 %		8 %	8 %	8 %	5 %	5 %	5 %	3 %	3 %	0 %	0	

SA 2002	Cat. TEC	Aliquota TEC	Dazio NPF applicato nel 2008	Periodo preparatorio	Riduzione (in percentuale) delle tariffe doganali										Valore in USD
					20 %			50 %			70 %		100 %	Media importazioni (2004-2006)	
					Dazio 2014	Dazio 2015	Dazio 2016	Dazio 2017	Dazio 2018	Dazio 2019	Dazio 2020	Dazio 2021	Dazio 2022		
4407 99	2	10 %	5 %		8 %	8 %	8 %	5 %	5 %	5 %	3 %	3 %	0 %	31	
4408 10	2	10 %	5 %		8 %	8 %	8 %	5 %	5 %	5 %	3 %	3 %	0 %	0	
4408 31	2	10 %	5 %		8 %	8 %	8 %	5 %	5 %	5 %	3 %	3 %	0 %	0	
4408 39	2	10 %	5 %		8 %	8 %	8 %	5 %	5 %	5 %	3 %	3 %	0 %	5 823	
4408 90	2	10 %	5 %		8 %	8 %	8 %	5 %	5 %	5 %	3 %	3 %	0 %	8 754	
4409 10	2	10 %	5 %		8 %	8 %	8 %	5 %	5 %	5 %	3 %	3 %	0 %	0	
4409 20	2	10 %	5 %		8 %	8 %	8 %	5 %	5 %	5 %	3 %	3 %	0 %	4 131	
4409 21	2	10 %	5 %		8 %	8 %	8 %	5 %	5 %	5 %	3 %	3 %	0 %	0	
4409 29	2	10 %	5 %		8 %	8 %	8 %	5 %	5 %	5 %	3 %	3 %	0 %	0	
4410 11	2	10 %	20 %		8 %	8 %	8 %	5 %	5 %	5 %	3 %	3 %	0 %	0	
4410 12	2	10 %	20 %		8 %	8 %	8 %	5 %	5 %	5 %	3 %	3 %	0 %	0	
4410 19	2	10 %	20 %		8 %	8 %	8 %	5 %	5 %	5 %	3 %	3 %	0 %	0	
4410 21	2	10 %	20 %		8 %	8 %	8 %	5 %	5 %	5 %	3 %	3 %	0 %	0	
4410 29	2	10 %	20 %		8 %	8 %	8 %	5 %	5 %	5 %	3 %	3 %	0 %	16 468	
4410 32	2	10 %	20 %		8 %	8 %	8 %	5 %	5 %	5 %	3 %	3 %	0 %	67 672	
4410 33	2	10 %	20 %		8 %	8 %	8 %	5 %	5 %	5 %	3 %	3 %	0 %	2 019	
4410 39	2	10 %	20 %		8 %	8 %	8 %	5 %	5 %	5 %	3 %	3 %	0 %	5 468	
4410 90	2	10 %	20 %		8 %	8 %	8 %	5 %	5 %	5 %	3 %	3 %	0 %	14 357	
4411 11	2	10 %	20 %		8 %	8 %	8 %	5 %	5 %	5 %	3 %	3 %	0 %	4 549	
4411 12	2	10 %	20 %		8 %	8 %	8 %	5 %	5 %	5 %	3 %	3 %	0 %	0	
4411 13	2	10 %	20 %		8 %	8 %	8 %	5 %	5 %	5 %	3 %	3 %	0 %	0	
4411 14	2	10 %	20 %		8 %	8 %	8 %	5 %	5 %	5 %	3 %	3 %	0 %	0	
4411 19	2	10 %	20 %		8 %	8 %	8 %	5 %	5 %	5 %	3 %	3 %	0 %	256	
4411 21	2	10 %	20 %		8 %	8 %	8 %	5 %	5 %	5 %	3 %	3 %	0 %	258	
4411 29	2	10 %	20 %		8 %	8 %	8 %	5 %	5 %	5 %	3 %	3 %	0 %	18 725	
4411 31	2	10 %	20 %		8 %	8 %	8 %	5 %	5 %	5 %	3 %	3 %	0 %	0	
4411 39	2	10 %	20 %		8 %	8 %	8 %	5 %	5 %	5 %	3 %	3 %	0 %	0	
4411 92	2	10 %	20 %		8 %	8 %	8 %	5 %	5 %	5 %	3 %	3 %	0 %	0	
4411 93	2	10 %	20 %		8 %	8 %	8 %	5 %	5 %	5 %	3 %	3 %	0 %	0	
4411 94	2	10 %	20 %		8 %	8 %	8 %	5 %	5 %	5 %	3 %	3 %	0 %	0	
4411 99	2	10 %	20 %		8 %	8 %	8 %	5 %	5 %	5 %	3 %	3 %	0 %	7 077	
4412 10	2	10 %	20 %		8 %	8 %	8 %	5 %	5 %	5 %	3 %	3 %	0 %	0	
4412 13	2	10 %	20 %		8 %	8 %	8 %	5 %	5 %	5 %	3 %	3 %	0 %	0	

SA 2002	Cat. TEC	Aliquota TEC	Dazio NPF applicato nel 2008	Periodo preparatorio 2008-2013	Riduzione (in percentuale) delle tariffe doganali									Valore in USD	
					20 %			50 %			70 %		100 %		Media importazioni (2004-2006)
					Dazio 2014	Dazio 2015	Dazio 2016	Dazio 2017	Dazio 2018	Dazio 2019	Dazio 2020	Dazio 2021	Dazio 2022		
4412 14	2	10 %	20 %		8 %	8 %	8 %	5 %	5 %	5 %	3 %	3 %	0 %	12 133	
4412 19	2	10 %	20 %		8 %	8 %	8 %	5 %	5 %	5 %	3 %	3 %	0 %	1 460	
4412 22	2	10 %	20 %		8 %	8 %	8 %	5 %	5 %	5 %	3 %	3 %	0 %	0	
4412 23	2	10 %	20 %		8 %	8 %	8 %	5 %	5 %	5 %	3 %	3 %	0 %	353	
4412 29	2	10 %	20 %		8 %	8 %	8 %	5 %	5 %	5 %	3 %	3 %	0 %	428	
4412 31	2	10 %	20 %		8 %	8 %	8 %	5 %	5 %	5 %	3 %	3 %	0 %	0	
4412 32	2	10 %	20 %		8 %	8 %	8 %	5 %	5 %	5 %	3 %	3 %	0 %	0	
4412 39	2	10 %	20 %		8 %	8 %	8 %	5 %	5 %	5 %	3 %	3 %	0 %	0	
4412 92	2	10 %	20 %		8 %	8 %	8 %	5 %	5 %	5 %	3 %	3 %	0 %	0	
4412 94	2	10 %	20 %		8 %	8 %	8 %	5 %	5 %	5 %	3 %	3 %	0 %	0	
4412 99	2	10 %	20 %		8 %	8 %	8 %	5 %	5 %	5 %	3 %	3 %	0 %	15 324	
4413 00	2	10 %	20 %		8 %	8 %	8 %	5 %	5 %	5 %	3 %	3 %	0 %	1 041	
4418 10	2	10 %	20 %		8 %	8 %	8 %	5 %	5 %	5 %	3 %	3 %	0 %	16 970	
4418 40	2	10 %	20 %		8 %	8 %	8 %	5 %	5 %	5 %	3 %	3 %	0 %	4 680	
4418 50	2	10 %	20 %		8 %	8 %	8 %	5 %	5 %	5 %	3 %	3 %	0 %	0	
4418 60	3	10 %	20 %		8 %	8 %	8 %	5 %	5 %	5 %	3 %	3 %	0 %	0	
4418 71	3	10 %	20 %		8 %	8 %	8 %	5 %	5 %	5 %	3 %	3 %	0 %	0	
4418 72	2	10 %	20 %		8 %	8 %	8 %	5 %	5 %	5 %	3 %	3 %	0 %	0	
4418 79	2	10 %	20 %		8 %	8 %	8 %	5 %	5 %	5 %	3 %	3 %	0 %	0	
4418 90	2	10 %	20 %		8 %	8 %	8 %	5 %	5 %	5 %	3 %	3 %	0 %	153 107	
4501 90	2	10 %	5 %		8 %	8 %	8 %	5 %	5 %	5 %	3 %	3 %	0 %	76	
4502 00	2	10 %	5 %		8 %	8 %	8 %	5 %	5 %	5 %	3 %	3 %	0 %	79	
4503 10	2	10 %	20 %		8 %	8 %	8 %	5 %	5 %	5 %	3 %	3 %	0 %	4 679	
4601 21	2	10 %	20 %		8 %	8 %	8 %	5 %	5 %	5 %	3 %	3 %	0 %	0	
4601 22	3	10 %	20 %		8 %	8 %	8 %	5 %	5 %	5 %	3 %	3 %	0 %	0	
4601 29	3	10 %	20 %		8 %	8 %	8 %	5 %	5 %	5 %	3 %	3 %	0 %	0	
4601 92	2	10 %	20 %		8 %	8 %	8 %	5 %	5 %	5 %	3 %	3 %	0 %	0	
4601 93	3	10 %	20 %		8 %	8 %	8 %	5 %	5 %	5 %	3 %	3 %	0 %	0	
4602 90	2	10 %	20 %		8 %	8 %	8 %	5 %	5 %	5 %	3 %	3 %	0 %	908	
4701 00	2	10 %	5 %		8 %	8 %	8 %	5 %	5 %	5 %	3 %	3 %	0 %	76	
4703 21	2	10 %	5 %		8 %	8 %	8 %	5 %	5 %	5 %	3 %	3 %	0 %	0	
4703 29	2	10 %	5 %		8 %	8 %	8 %	5 %	5 %	5 %	3 %	3 %	0 %	0	
4704 11	2	10 %	5 %		8 %	8 %	8 %	5 %	5 %	5 %	3 %	3 %	0 %	0	

SA 2002	Cat. TEC	Aliquota TEC	Dazio NPF applicato nel 2008	Periodo preparatorio 2008-2013	Riduzione (in percentuale) delle tariffe doganali									Valore in USD	
					20 %			50 %			70 %				100 %
					Dazio 2014	Dazio 2015	Dazio 2016	Dazio 2017	Dazio 2018	Dazio 2019	Dazio 2020	Dazio 2021	Dazio 2022		Media importazioni (2004-2006)
4704 19	2	10 %	5 %		8 %	8 %	8 %	5 %	5 %	5 %	3 %	3 %	0 %	0	
4704 21	2	10 %	5 %		8 %	8 %	8 %	5 %	5 %	5 %	3 %	3 %	0 %	1 249	
4704 29	2	10 %	5 %		8 %	8 %	8 %	5 %	5 %	5 %	3 %	3 %	0 %	97	
4705 00	2	10 %	5 %		8 %	8 %	8 %	5 %	5 %	5 %	3 %	3 %	0 %	98	
4706 10	2	10 %	5 %		8 %	8 %	8 %	5 %	5 %	5 %	3 %	3 %	0 %	0	
4706 20	2	10 %	5 %		8 %	8 %	8 %	5 %	5 %	5 %	3 %	3 %	0 %	0	
4706 30	2	10 %	5 %		8 %	8 %	8 %	5 %	5 %	5 %	3 %	3 %	0 %	0	
4706 91	2	10 %	5 %		8 %	8 %	8 %	5 %	5 %	5 %	3 %	3 %	0 %	0	
4706 92	2	10 %	5 %		8 %	8 %	8 %	5 %	5 %	5 %	3 %	3 %	0 %	123	
4706 93	2	10 %	5 %		8 %	8 %	8 %	5 %	5 %	5 %	3 %	3 %	0 %	0	
4707 10	2	10 %	5 %		8 %	8 %	8 %	5 %	5 %	5 %	3 %	3 %	0 %	310	
4707 20	2	10 %	5 %		8 %	8 %	8 %	5 %	5 %	5 %	3 %	3 %	0 %	0	
4707 30	2	10 %	5 %		8 %	8 %	8 %	5 %	5 %	5 %	3 %	3 %	0 %	0	
4802 10	2	10 %	5 %		8 %	8 %	8 %	5 %	5 %	5 %	3 %	3 %	0 %	10 131	
4802 20	2	10 %	10 %		8 %	8 %	8 %	5 %	5 %	5 %	3 %	3 %	0 %	10 775	
4802 30	2	10 %	10 %		8 %	8 %	8 %	5 %	5 %	5 %	3 %	3 %	0 %	0	
4802 40	2	10 %	10 %		8 %	8 %	8 %	5 %	5 %	5 %	3 %	3 %	0 %	0	
4802 54	2	10 %	10 %		8 %	8 %	8 %	5 %	5 %	5 %	3 %	3 %	0 %	21 051	
4802 55	2	10 %	10 %		8 %	8 %	8 %	5 %	5 %	5 %	3 %	3 %	0 %	54 541	
4802 57	2	10 %	10 %		8 %	8 %	8 %	5 %	5 %	5 %	3 %	3 %	0 %	192 798	
4802 58	2	10 %	10 %		8 %	8 %	8 %	5 %	5 %	5 %	3 %	3 %	0 %	61 712	
4802 61	2	10 %	10 %		8 %	8 %	8 %	5 %	5 %	5 %	3 %	3 %	0 %	18 923	
4802 62	2	10 %	10 %		8 %	8 %	8 %	5 %	5 %	5 %	3 %	3 %	0 %	2 843	
4802 69	2	10 %	10 %		8 %	8 %	8 %	5 %	5 %	5 %	3 %	3 %	0 %	16 477	
4803 00	2	10 %	10 %		8 %	8 %	8 %	5 %	5 %	5 %	3 %	3 %	0 %	91 984	
4804 11	2	10 %	20 %		8 %	8 %	8 %	5 %	5 %	5 %	3 %	3 %	0 %	237 827	
4804 19	2	10 %	10 %		8 %	8 %	8 %	5 %	5 %	5 %	3 %	3 %	0 %	42 686	
4804 21	2	10 %	10 %		8 %	8 %	8 %	5 %	5 %	5 %	3 %	3 %	0 %	5 328	
4804 29	2	10 %	10 %		8 %	8 %	8 %	5 %	5 %	5 %	3 %	3 %	0 %	16 923	
4804 31	2	10 %	10 %		8 %	8 %	8 %	5 %	5 %	5 %	3 %	3 %	0 %	67 172	
4804 39	2	10 %	10 %		8 %	8 %	8 %	5 %	5 %	5 %	3 %	3 %	0 %	108 030	
4804 41	2	10 %	10 %		8 %	8 %	8 %	5 %	5 %	5 %	3 %	3 %	0 %	0	
4804 42	2	10 %	10 %		8 %	8 %	8 %	5 %	5 %	5 %	3 %	3 %	0 %	11 647	

SA 2002	Cat. TEC	Aliquota TEC	Dazio NPF applicato nel 2008	Periodo preparatorio 2008-2013	Riduzione (in percentuale) delle tariffe doganali									Valore in USD
					20 %			50 %			70 %		100 %	
					Dazio 2014	Dazio 2015	Dazio 2016	Dazio 2017	Dazio 2018	Dazio 2019	Dazio 2020	Dazio 2021	Dazio 2022	
4804 49	2	10 %	10 %		8 %	8 %	8 %	5 %	5 %	5 %	3 %	3 %	0 %	5 268
4804 51	2	10 %	10 %		8 %	8 %	8 %	5 %	5 %	5 %	3 %	3 %	0 %	521
4804 52	2	10 %	10 %		8 %	8 %	8 %	5 %	5 %	5 %	3 %	3 %	0 %	0
4804 59	2	10 %	10 %		8 %	8 %	8 %	5 %	5 %	5 %	3 %	3 %	0 %	8 091
4805 11	2	10 %	10 %		8 %	8 %	8 %	5 %	5 %	5 %	3 %	3 %	0 %	31 555
4805 12	2	10 %	10 %		8 %	8 %	8 %	5 %	5 %	5 %	3 %	3 %	0 %	0
4805 19	2	10 %	10 %		8 %	8 %	8 %	5 %	5 %	5 %	3 %	3 %	0 %	208 324
4805 24	2	10 %	10 %		8 %	8 %	8 %	5 %	5 %	5 %	3 %	3 %	0 %	52 000
4805 25	2	10 %	10 %		8 %	8 %	8 %	5 %	5 %	5 %	3 %	3 %	0 %	501
4805 30	2	10 %	10 %		8 %	8 %	8 %	5 %	5 %	5 %	3 %	3 %	0 %	131
4805 40	2	10 %	10 %		8 %	8 %	8 %	5 %	5 %	5 %	3 %	3 %	0 %	357
4805 50	2	10 %	10 %		8 %	8 %	8 %	5 %	5 %	5 %	3 %	3 %	0 %	190
4805 91	2	10 %	10 %		8 %	8 %	8 %	5 %	5 %	5 %	3 %	3 %	0 %	33 269
4805 92	2	10 %	10 %		8 %	8 %	8 %	5 %	5 %	5 %	3 %	3 %	0 %	8 171
4805 93	2	10 %	10 %		8 %	8 %	8 %	5 %	5 %	5 %	3 %	3 %	0 %	12 920
4806 10	2	10 %	10 %		8 %	8 %	8 %	5 %	5 %	5 %	3 %	3 %	0 %	7 379
4806 20	2	10 %	10 %		8 %	8 %	8 %	5 %	5 %	5 %	3 %	3 %	0 %	585
4806 30	2	10 %	10 %		8 %	8 %	8 %	5 %	5 %	5 %	3 %	3 %	0 %	35 982
4806 40	2	10 %	10 %		8 %	8 %	8 %	5 %	5 %	5 %	3 %	3 %	0 %	1 961
4807 00	2	10 %	10 %		8 %	8 %	8 %	5 %	5 %	5 %	3 %	3 %	0 %	4 211
4808 10	2	10 %	20 %		8 %	8 %	8 %	5 %	5 %	5 %	3 %	3 %	0 %	339
4808 20	2	10 %	10 %		8 %	8 %	8 %	5 %	5 %	5 %	3 %	3 %	0 %	1 502
4808 30	2	10 %	10 %		8 %	8 %	8 %	5 %	5 %	5 %	3 %	3 %	0 %	22 690
4808 90	2	10 %	10 %		8 %	8 %	8 %	5 %	5 %	5 %	3 %	3 %	0 %	9 441
4809 10	2	10 %	10 %		8 %	8 %	8 %	5 %	5 %	5 %	3 %	3 %	0 %	9 314
4809 20	2	10 %	10 %		8 %	8 %	8 %	5 %	5 %	5 %	3 %	3 %	0 %	77 414
4809 90	2	10 %	10 %		8 %	8 %	8 %	5 %	5 %	5 %	3 %	3 %	0 %	6 213
4810 13	2	10 %	10 %		8 %	8 %	8 %	5 %	5 %	5 %	3 %	3 %	0 %	19 127
4810 14	2	10 %	10 %		8 %	8 %	8 %	5 %	5 %	5 %	3 %	3 %	0 %	11 520
4810 19	2	10 %	10 %		8 %	8 %	8 %	5 %	5 %	5 %	3 %	3 %	0 %	882 478
4810 22	2	10 %	10 %		8 %	8 %	8 %	5 %	5 %	5 %	3 %	3 %	0 %	35 275
4810 29	2	10 %	10 %		8 %	8 %	8 %	5 %	5 %	5 %	3 %	3 %	0 %	22 354
4810 31	2	10 %	10 %		8 %	8 %	8 %	5 %	5 %	5 %	3 %	3 %	0 %	8 443

SA 2002	Cat. TEC	Aliquota TEC	Dazio NPF applicato nel 2008	Periodo preparatorio	Riduzione (in percentuale) delle tariffe doganali									Valore in USD	
					20 %			50 %			70 %				100 %
					Dazio 2014	Dazio 2015	Dazio 2016	Dazio 2017	Dazio 2018	Dazio 2019	Dazio 2020	Dazio 2021	Dazio 2022		Media importazioni (2004-2006)
4810 32	2	10 %	10 %		8 %	8 %	8 %	5 %	5 %	5 %	3 %	3 %	0 %	40 144	
4810 39	2	10 %	10 %		8 %	8 %	8 %	5 %	5 %	5 %	3 %	3 %	0 %	22 010	
4810 92	2	10 %	10 %		8 %	8 %	8 %	5 %	5 %	5 %	3 %	3 %	0 %	213 678	
4810 99	2	10 %	10 %		8 %	8 %	8 %	5 %	5 %	5 %	3 %	3 %	0 %	14 956	
4811 10	2	10 %	10 %		8 %	8 %	8 %	5 %	5 %	5 %	3 %	3 %	0 %	87 351	
4811 41	2	10 %	10 %		8 %	8 %	8 %	5 %	5 %	5 %	3 %	3 %	0 %	145 097	
4811 49	2	10 %	10 %		8 %	8 %	8 %	5 %	5 %	5 %	3 %	3 %	0 %	3 969	
4811 51	2	10 %	10 %		8 %	8 %	8 %	5 %	5 %	5 %	3 %	3 %	0 %	36 249	
4811 59	2	10 %	10 %		8 %	8 %	8 %	5 %	5 %	5 %	3 %	3 %	0 %	97 536	
4811 60	2	10 %	10 %		8 %	8 %	8 %	5 %	5 %	5 %	3 %	3 %	0 %	31 596	
4811 90	2	10 %	10 %		8 %	8 %	8 %	5 %	5 %	5 %	3 %	3 %	0 %	86 261	
4812 00	2	10 %	10 %		8 %	8 %	8 %	5 %	5 %	5 %	3 %	3 %	0 %	17 354	
4813 10	2	10 %	20 %		8 %	8 %	8 %	5 %	5 %	5 %	3 %	3 %	0 %	0	
4817 10	2	10 %	20 %		8 %	8 %	8 %	5 %	5 %	5 %	3 %	3 %	0 %	111 554	
4817 20	3	10 %	20 %		8 %	8 %	8 %	5 %	5 %	5 %	3 %	3 %	0 %	2 218	
4817 30	3	10 %	20 %		8 %	8 %	8 %	5 %	5 %	5 %	3 %	3 %	0 %	16 964	
4818 10	3	10 %	20 %		8 %	8 %	8 %	5 %	5 %	5 %	3 %	3 %	0 %	55 013	
4818 30	3	10 %	20 %		8 %	8 %	8 %	5 %	5 %	5 %	3 %	3 %	0 %	87 366	
4820 40	3	10 %	20 %		8 %	8 %	8 %	5 %	5 %	5 %	3 %	3 %	0 %	5 201	
4820 50	3	10 %	20 %		8 %	8 %	8 %	5 %	5 %	5 %	3 %	3 %	0 %	4 058	
4823 61	3	10 %	20 %		8 %	8 %	8 %	5 %	5 %	5 %	3 %	3 %	0 %	0	
4823 69	3	10 %	20 %		8 %	8 %	8 %	5 %	5 %	5 %	3 %	3 %	0 %	0	

MADAGASCAR**Merci intermedie****Calendario della liberalizzazione**

SA 2002	Cat. TEC	Aliquota TEC	Dazio NPF applicato nel 2008	Periodo preparatorio	Riduzione (in percentuale) delle tariffe doganali									Valore in USD	
					20 %			50 %			70 %				100 %
					Dazio 2014	Dazio 2015	Dazio 2016	Dazio 2017	Dazio 2018	Dazio 2019	Dazio 2020	Dazio 2021	Dazio 2022		Media importazioni (2004-2006)
5003 00	3	10 %	5 %		8 %	8 %	8 %	5 %	5 %	5 %	3 %	3 %	0 %	0	
5004 00	2	10 %	5 %		8 %	8 %	8 %	5 %	5 %	5 %	3 %	3 %	0 %	5 888	
5005 00	2	10 %	5 %		8 %	8 %	8 %	5 %	5 %	5 %	3 %	3 %	0 %	0	

SA 2002	Cat. TEC	Aliquota TEC	Dazio NPF applicato nel 2008	Periodo preparatorio 2008-2013	Riduzione (in percentuale) delle tariffe doganali									Valore in USD	
					20 %			50 %			70 %		100 %		Media importazioni (2004-2006)
					Dazio 2014	Dazio 2015	Dazio 2016	Dazio 2017	Dazio 2018	Dazio 2019	Dazio 2020	Dazio 2021	Dazio 2022		
5006 00	2	10 %	20 %		8 %	8 %	8 %	5 %	5 %	5 %	3 %	3 %	0 %	440	
5007 10	2	10 %	20 %		8 %	8 %	8 %	5 %	5 %	5 %	3 %	3 %	0 %	0	
5007 20	2	10 %	20 %		8 %	8 %	8 %	5 %	5 %	5 %	3 %	3 %	0 %	2 795 628	
5007 90	2	10 %	20 %		8 %	8 %	8 %	5 %	5 %	5 %	3 %	3 %	0 %	246 308	
5101 11	2	10 %	5 %		8 %	8 %	8 %	5 %	5 %	5 %	3 %	3 %	0 %	0	
5105 21	2	10 %	5 %		8 %	8 %	8 %	5 %	5 %	5 %	3 %	3 %	0 %	0	
5105 29	2	10 %	5 %		8 %	8 %	8 %	5 %	5 %	5 %	3 %	3 %	0 %	105	
5105 39	2	10 %	5 %		8 %	8 %	8 %	5 %	5 %	5 %	3 %	3 %	0 %	0	
5105 40	2	10 %	5 %		8 %	8 %	8 %	5 %	5 %	5 %	3 %	3 %	0 %	0	
5106 10	2	10 %	5 %		8 %	8 %	8 %	5 %	5 %	5 %	3 %	3 %	0 %	844 006	
5106 20	2	10 %	5 %		8 %	8 %	8 %	5 %	5 %	5 %	3 %	3 %	0 %	1 739 916	
5107 10	2	10 %	5 %		8 %	8 %	8 %	5 %	5 %	5 %	3 %	3 %	0 %	1 188 778	
5107 20	2	10 %	5 %		8 %	8 %	8 %	5 %	5 %	5 %	3 %	3 %	0 %	96 456	
5108 10	2	10 %	5 %		8 %	8 %	8 %	5 %	5 %	5 %	3 %	3 %	0 %	0	
5108 20	2	10 %	5 %		8 %	8 %	8 %	5 %	5 %	5 %	3 %	3 %	0 %	16 405	
5109 10	2	10 %	20 %		8 %	8 %	8 %	5 %	5 %	5 %	3 %	3 %	0 %	2 572	
5109 90	2	10 %	20 %		8 %	8 %	8 %	5 %	5 %	5 %	3 %	3 %	0 %	24 716	
5110 00	2	10 %	20 %		8 %	8 %	8 %	5 %	5 %	5 %	3 %	3 %	0 %	16 618	
5111 11	2	10 %	20 %		8 %	8 %	8 %	5 %	5 %	5 %	3 %	3 %	0 %	5 613	
5111 19	2	10 %	20 %		8 %	8 %	8 %	5 %	5 %	5 %	3 %	3 %	0 %	39 016	
5111 20	2	10 %	20 %		8 %	8 %	8 %	5 %	5 %	5 %	3 %	3 %	0 %	790	
5111 30	2	10 %	20 %		8 %	8 %	8 %	5 %	5 %	5 %	3 %	3 %	0 %	5 665	
5111 90	2	10 %	20 %		8 %	8 %	8 %	5 %	5 %	5 %	3 %	3 %	0 %	68 160	
5112 11	2	10 %	20 %		8 %	8 %	8 %	5 %	5 %	5 %	3 %	3 %	0 %	30 385	
5112 19	2	10 %	20 %		8 %	8 %	8 %	5 %	5 %	5 %	3 %	3 %	0 %	5 085	
5112 20	2	10 %	20 %		8 %	8 %	8 %	5 %	5 %	5 %	3 %	3 %	0 %	5 179	
5112 30	2	10 %	20 %		8 %	8 %	8 %	5 %	5 %	5 %	3 %	3 %	0 %	6 663	
5112 90	2	10 %	20 %		8 %	8 %	8 %	5 %	5 %	5 %	3 %	3 %	0 %	33 117	
5113 00	2	10 %	20 %		8 %	8 %	8 %	5 %	5 %	5 %	3 %	3 %	0 %	0	
5202 91	2	10 %	5 %		8 %	8 %	8 %	5 %	5 %	5 %	3 %	3 %	0 %	0	
5203 00	2	10 %	5 %		8 %	8 %	8 %	5 %	5 %	5 %	3 %	3 %	0 %	0	
5204 11	2	10 %	5 %		8 %	8 %	8 %	5 %	5 %	5 %	3 %	3 %	0 %	602	
5204 19	2	10 %	5 %		8 %	8 %	8 %	5 %	5 %	5 %	3 %	3 %	0 %	7 267	

SA 2002	Cat. TEC	Aliquota TEC	Dazio NPF applicato nel 2008	Periodo preparatorio	Riduzione (in percentuale) delle tariffe doganali									Valore in USD	
					20 %			50 %			70 %				100 %
					Dazio 2014	Dazio 2015	Dazio 2016	Dazio 2017	Dazio 2018	Dazio 2019	Dazio 2020	Dazio 2021	Dazio 2022		Media importazioni (2004-2006)
5205 11	2	10 %	5 %		8 %	8 %	8 %	5 %	5 %	5 %	3 %	3 %	0 %	31 003	
5205 12	2	10 %	5 %		8 %	8 %	8 %	5 %	5 %	5 %	3 %	3 %	0 %	239	
5205 13	2	10 %	5 %		8 %	8 %	8 %	5 %	5 %	5 %	3 %	3 %	0 %	227	
5205 14	2	10 %	5 %		8 %	8 %	8 %	5 %	5 %	5 %	3 %	3 %	0 %	733	
5205 15	2	10 %	5 %		8 %	8 %	8 %	5 %	5 %	5 %	3 %	3 %	0 %	7 839	
5205 21	2	10 %	5 %		8 %	8 %	8 %	5 %	5 %	5 %	3 %	3 %	0 %	15 225	
5205 22	2	10 %	5 %		8 %	8 %	8 %	5 %	5 %	5 %	3 %	3 %	0 %	0	
5205 23	2	10 %	5 %		8 %	8 %	8 %	5 %	5 %	5 %	3 %	3 %	0 %	2 478	
5205 24	2	10 %	5 %		8 %	8 %	8 %	5 %	5 %	5 %	3 %	3 %	0 %	1 166	
5205 26	2	10 %	5 %		8 %	8 %	8 %	5 %	5 %	5 %	3 %	3 %	0 %	0	
5205 27	2	10 %	5 %		8 %	8 %	8 %	5 %	5 %	5 %	3 %	3 %	0 %	0	
5205 28	2	10 %	5 %		8 %	8 %	8 %	5 %	5 %	5 %	3 %	3 %	0 %	0	
5205 31	2	10 %	5 %		8 %	8 %	8 %	5 %	5 %	5 %	3 %	3 %	0 %	7 985	
5205 32	2	10 %	5 %		8 %	8 %	8 %	5 %	5 %	5 %	3 %	3 %	0 %	0	
5205 33	2	10 %	5 %		8 %	8 %	8 %	5 %	5 %	5 %	3 %	3 %	0 %	0	
5205 34	2	10 %	5 %		8 %	8 %	8 %	5 %	5 %	5 %	3 %	3 %	0 %	0	
5205 35	2	10 %	5 %		8 %	8 %	8 %	5 %	5 %	5 %	3 %	3 %	0 %	0	
5205 41	2	10 %	5 %		8 %	8 %	8 %	5 %	5 %	5 %	3 %	3 %	0 %	0	
5205 43	2	10 %	5 %		8 %	8 %	8 %	5 %	5 %	5 %	3 %	3 %	0 %	6	
5205 44	2	10 %	5 %		8 %	8 %	8 %	5 %	5 %	5 %	3 %	3 %	0 %	0	
5205 46	2	10 %	5 %		8 %	8 %	8 %	5 %	5 %	5 %	3 %	3 %	0 %	0	
5205 47	2	10 %	5 %		8 %	8 %	8 %	5 %	5 %	5 %	3 %	3 %	0 %	0	
5205 48	2	10 %	5 %		8 %	8 %	8 %	5 %	5 %	5 %	3 %	3 %	0 %	0	
5206 11	2	10 %	5 %		8 %	8 %	8 %	5 %	5 %	5 %	3 %	3 %	0 %	2 680	
5206 12	2	10 %	5 %		8 %	8 %	8 %	5 %	5 %	5 %	3 %	3 %	0 %	502	
5206 13	2	10 %	5 %		8 %	8 %	8 %	5 %	5 %	5 %	3 %	3 %	0 %	0	
5206 14	2	10 %	5 %		8 %	8 %	8 %	5 %	5 %	5 %	3 %	3 %	0 %	0	
5206 15	2	10 %	5 %		8 %	8 %	8 %	5 %	5 %	5 %	3 %	3 %	0 %	0	
5206 21	2	10 %	5 %		8 %	8 %	8 %	5 %	5 %	5 %	3 %	3 %	0 %	13 756	
5206 22	2	10 %	5 %		8 %	8 %	8 %	5 %	5 %	5 %	3 %	3 %	0 %	0	
5206 23	2	10 %	5 %		8 %	8 %	8 %	5 %	5 %	5 %	3 %	3 %	0 %	0	
5206 24	2	10 %	5 %		8 %	8 %	8 %	5 %	5 %	5 %	3 %	3 %	0 %	0	
5206 25	2	10 %	5 %		8 %	8 %	8 %	5 %	5 %	5 %	3 %	3 %	0 %	0	

SA 2002	Cat. TEC	Aliquota TEC	Dazio NPF applicato nel 2008	Periodo preparatorio 2008-2013	Riduzione (in percentuale) delle tariffe doganali									Valore in USD	
					20 %			50 %			70 %		100 %		Media importazioni (2004-2006)
					Dazio 2014	Dazio 2015	Dazio 2016	Dazio 2017	Dazio 2018	Dazio 2019	Dazio 2020	Dazio 2021	Dazio 2022		
5206 31	2	10 %	5 %		8 %	8 %	8 %	5 %	5 %	5 %	3 %	3 %	0 %	0	
5206 32	2	10 %	5 %		8 %	8 %	8 %	5 %	5 %	5 %	3 %	3 %	0 %	0	
5206 33	2	10 %	5 %		8 %	8 %	8 %	5 %	5 %	5 %	3 %	3 %	0 %	0	
5206 34	2	10 %	5 %		8 %	8 %	8 %	5 %	5 %	5 %	3 %	3 %	0 %	0	
5206 35	2	10 %	5 %		8 %	8 %	8 %	5 %	5 %	5 %	3 %	3 %	0 %	0	
5206 41	2	10 %	5 %		8 %	8 %	8 %	5 %	5 %	5 %	3 %	3 %	0 %	7 721	
5206 42	2	10 %	5 %		8 %	8 %	8 %	5 %	5 %	5 %	3 %	3 %	0 %	5 779	
5206 43	2	10 %	5 %		8 %	8 %	8 %	5 %	5 %	5 %	3 %	3 %	0 %	0	
5206 44	2	10 %	5 %		8 %	8 %	8 %	5 %	5 %	5 %	3 %	3 %	0 %	0	
5206 45	2	10 %	5 %		8 %	8 %	8 %	5 %	5 %	5 %	3 %	3 %	0 %	0	
5207 10	2	10 %	20 %		8 %	8 %	8 %	5 %	5 %	5 %	3 %	3 %	0 %	41 330	
5207 90	2	10 %	20 %		8 %	8 %	8 %	5 %	5 %	5 %	3 %	3 %	0 %	3 528	
5210 11	2	10 %	20 %		8 %	8 %	8 %	5 %	5 %	5 %	3 %	3 %	0 %	4 165	
5210 12	2	10 %	20 %		8 %	8 %	8 %	5 %	5 %	5 %	3 %	3 %	0 %	1 562	
5210 19	2	10 %	20 %		8 %	8 %	8 %	5 %	5 %	5 %	3 %	3 %	0 %	1 618	
5210 21	2	10 %	20 %		8 %	8 %	8 %	5 %	5 %	5 %	3 %	3 %	0 %	0	
5210 29	2	10 %	20 %		8 %	8 %	8 %	5 %	5 %	5 %	3 %	3 %	0 %	9 608	
5210 31	2	10 %	20 %		8 %	8 %	8 %	5 %	5 %	5 %	3 %	3 %	0 %	17 464	
5210 32	2	10 %	20 %		8 %	8 %	8 %	5 %	5 %	5 %	3 %	3 %	0 %	7 073	
5210 39	2	10 %	20 %		8 %	8 %	8 %	5 %	5 %	5 %	3 %	3 %	0 %	40 591	
5210 41	2	10 %	20 %		8 %	8 %	8 %	5 %	5 %	5 %	3 %	3 %	0 %	44 414	
5210 42	2	10 %	20 %		8 %	8 %	8 %	5 %	5 %	5 %	3 %	3 %	0 %	345	
5210 49	2	10 %	20 %		8 %	8 %	8 %	5 %	5 %	5 %	3 %	3 %	0 %	7 425	
5210 51	2	10 %	20 %		8 %	8 %	8 %	5 %	5 %	5 %	3 %	3 %	0 %	16 090	
5210 52	2	10 %	20 %		8 %	8 %	8 %	5 %	5 %	5 %	3 %	3 %	0 %	8 955	
5210 59	2	10 %	20 %		8 %	8 %	8 %	5 %	5 %	5 %	3 %	3 %	0 %	18 264	
5211 11	2	10 %	20 %		8 %	8 %	8 %	5 %	5 %	5 %	3 %	3 %	0 %	20 182	
5211 12	2	10 %	20 %		8 %	8 %	8 %	5 %	5 %	5 %	3 %	3 %	0 %	0	
5211 19	2	10 %	20 %		8 %	8 %	8 %	5 %	5 %	5 %	3 %	3 %	0 %	5 357	
5211 20	2	10 %	20 %		8 %	8 %	8 %	5 %	5 %	5 %	3 %	3 %	0 %	0	
5211 21	2	10 %	20 %		8 %	8 %	8 %	5 %	5 %	5 %	3 %	3 %	0 %	2 917	
5211 22	2	10 %	20 %		8 %	8 %	8 %	5 %	5 %	5 %	3 %	3 %	0 %	2 156	
5211 29	2	10 %	20 %		8 %	8 %	8 %	5 %	5 %	5 %	3 %	3 %	0 %	136	

SA 2002	Cat. TEC	Aliquota TEC	Dazio NPF applicato nel 2008	Periodo preparatorio	Riduzione (in percentuale) delle tariffe doganali										Valore in USD
					20 %			50 %			70 %		100 %	Media importazioni (2004-2006)	
					Dazio 2014	Dazio 2015	Dazio 2016	Dazio 2017	Dazio 2018	Dazio 2019	Dazio 2020	Dazio 2021	Dazio 2022		
5211 31	2	10 %	20 %		8 %	8 %	8 %	5 %	5 %	5 %	3 %	3 %	0 %	118 499	
5211 32	2	10 %	20 %		8 %	8 %	8 %	5 %	5 %	5 %	3 %	3 %	0 %	291 671	
5211 39	2	10 %	20 %		8 %	8 %	8 %	5 %	5 %	5 %	3 %	3 %	0 %	12 381	
5211 41	2	10 %	20 %		8 %	8 %	8 %	5 %	5 %	5 %	3 %	3 %	0 %	162	
5211 42	2	10 %	20 %		8 %	8 %	8 %	5 %	5 %	5 %	3 %	3 %	0 %	0	
5211 43	2	10 %	20 %		8 %	8 %	8 %	5 %	5 %	5 %	3 %	3 %	0 %	12 860	
5211 49	2	10 %	20 %		8 %	8 %	8 %	5 %	5 %	5 %	3 %	3 %	0 %	1 614	
5211 51	2	10 %	20 %		8 %	8 %	8 %	5 %	5 %	5 %	3 %	3 %	0 %	3 964	
5211 52	2	10 %	20 %		8 %	8 %	8 %	5 %	5 %	5 %	3 %	3 %	0 %	193 552	
5211 59	2	10 %	20 %		8 %	8 %	8 %	5 %	5 %	5 %	3 %	3 %	0 %	427 231	
5212 11	2	10 %	20 %		8 %	8 %	8 %	5 %	5 %	5 %	3 %	3 %	0 %	74	
5212 12	2	10 %	20 %		8 %	8 %	8 %	5 %	5 %	5 %	3 %	3 %	0 %	7 215	
5212 13	2	10 %	20 %		8 %	8 %	8 %	5 %	5 %	5 %	3 %	3 %	0 %	28 473	
5212 14	2	10 %	20 %		8 %	8 %	8 %	5 %	5 %	5 %	3 %	3 %	0 %	4 712	
5212 15	2	10 %	20 %		8 %	8 %	8 %	5 %	5 %	5 %	3 %	3 %	0 %	3 614	
5212 21	2	10 %	20 %		8 %	8 %	8 %	5 %	5 %	5 %	3 %	3 %	0 %	0	
5212 22	2	10 %	20 %		8 %	8 %	8 %	5 %	5 %	5 %	3 %	3 %	0 %	192	
5212 23	2	10 %	20 %		8 %	8 %	8 %	5 %	5 %	5 %	3 %	3 %	0 %	859	
5212 24	2	10 %	20 %		8 %	8 %	8 %	5 %	5 %	5 %	3 %	3 %	0 %	608	
5212 25	2	10 %	20 %		8 %	8 %	8 %	5 %	5 %	5 %	3 %	3 %	0 %	22 646	
5301 21	2	10 %	5 %		8 %	8 %	8 %	5 %	5 %	5 %	3 %	3 %	0 %	0	
5301 29	2	10 %	5 %		8 %	8 %	8 %	5 %	5 %	5 %	3 %	3 %	0 %	3 770	
5302 90	2	10 %	5 %		8 %	8 %	8 %	5 %	5 %	5 %	3 %	3 %	0 %	29	
5303 90	2	10 %	5 %		8 %	8 %	8 %	5 %	5 %	5 %	3 %	3 %	0 %	0	
5304 90	2	10 %	5 %		8 %	8 %	8 %	5 %	5 %	5 %	3 %	3 %	0 %	0	
530529	2	10 %	5 %		8 %	8 %	8 %	5 %	5 %	5 %	3 %	3 %	0 %	0	
5306 10	2	10 %	5 %		8 %	8 %	8 %	5 %	5 %	5 %	3 %	3 %	0 %	21 970	
5306 20	2	10 %	5 %		8 %	8 %	8 %	5 %	5 %	5 %	3 %	3 %	0 %	11 822	
5307 10	2	10 %	5 %		8 %	8 %	8 %	5 %	5 %	5 %	3 %	3 %	0 %	0	
5307 20	2	10 %	5 %		8 %	8 %	8 %	5 %	5 %	5 %	3 %	3 %	0 %	0	
5308 10	2	10 %	5 %		8 %	8 %	8 %	5 %	5 %	5 %	3 %	3 %	0 %	0	
5308 20	2	10 %	5 %		8 %	8 %	8 %	5 %	5 %	5 %	3 %	3 %	0 %	36	
5308 90	2	10 %	5 %		8 %	8 %	8 %	5 %	5 %	5 %	3 %	3 %	0 %	49 214	

SA 2002	Cat. TEC	Aliquota TEC	Dazio NPF applicato nel 2008	Periodo preparatorio 2008-2013	Riduzione (in percentuale) delle tariffe doganali									Valore in USD	
					20 %			50 %			70 %		100 %		Media importazioni (2004-2006)
					Dazio 2014	Dazio 2015	Dazio 2016	Dazio 2017	Dazio 2018	Dazio 2019	Dazio 2020	Dazio 2021	Dazio 2022		
5309 11	2	10 %	20 %		8 %	8 %	8 %	5 %	5 %	5 %	3 %	3 %	0 %	32 072	
5309 19	2	10 %	20 %		8 %	8 %	8 %	5 %	5 %	5 %	3 %	3 %	0 %	123 318	
5309 21	2	10 %	20 %		8 %	8 %	8 %	5 %	5 %	5 %	3 %	3 %	0 %	5 615	
5309 29	2	10 %	20 %		8 %	8 %	8 %	5 %	5 %	5 %	3 %	3 %	0 %	34 633	
5310 10	2	10 %	20 %		8 %	8 %	8 %	5 %	5 %	5 %	3 %	3 %	0 %	398	
5310 90	2	10 %	20 %		8 %	8 %	8 %	5 %	5 %	5 %	3 %	3 %	0 %	956	
5311 00	2	10 %	20 %		8 %	8 %	8 %	5 %	5 %	5 %	3 %	3 %	0 %	3 105	
5402 10	2	10 %			8 %	8 %	8 %	5 %	5 %	5 %	3 %	3 %	0 %	2 790	
5402 11	2	10 %	5 %		8 %	8 %	8 %	5 %	5 %	5 %	3 %	3 %	0 %	0	
5402 19	2	10 %	5 %		8 %	8 %	8 %	5 %	5 %	5 %	3 %	3 %	0 %	0	
5402 20	2	10 %	5 %		8 %	8 %	8 %	5 %	5 %	5 %	3 %	3 %	0 %	4 114	
5402 31	2	10 %	5 %		8 %	8 %	8 %	5 %	5 %	5 %	3 %	3 %	0 %	1 926	
5402 32	2	10 %	5 %		8 %	8 %	8 %	5 %	5 %	5 %	3 %	3 %	0 %	29	
5402 33	2	10 %	5 %		8 %	8 %	8 %	5 %	5 %	5 %	3 %	3 %	0 %	13 789	
5402 34	2	10 %	5 %		8 %	8 %	8 %	5 %	5 %	5 %	3 %	3 %	0 %	0	
5402 39	2	10 %	5 %		8 %	8 %	8 %	5 %	5 %	5 %	3 %	3 %	0 %	11 339	
5402 41	2	10 %	5 %		8 %	8 %	8 %	5 %	5 %	5 %	3 %	3 %	0 %	130	
5402 43	2	10 %	5 %		8 %	8 %	8 %	5 %	5 %	5 %	3 %	3 %	0 %	0	
5402 44	2	10 %	5 %		8 %	8 %	8 %	5 %	5 %	5 %	3 %	3 %	0 %	0	
5402 45	2	10 %	5 %		8 %	8 %	8 %	5 %	5 %	5 %	3 %	3 %	0 %	0	
5402 46	2	10 %	5 %		8 %	8 %	8 %	5 %	5 %	5 %	3 %	3 %	0 %	0	
5402 47	2	10 %	5 %		8 %	8 %	8 %	5 %	5 %	5 %	3 %	3 %	0 %	0	
5402 48	2	10 %	5 %		8 %	8 %	8 %	5 %	5 %	5 %	3 %	3 %	0 %	0	
5402 49	2	10 %	5 %		8 %	8 %	8 %	5 %	5 %	5 %	3 %	3 %	0 %	9 644	
5402 51	2	10 %	5 %		8 %	8 %	8 %	5 %	5 %	5 %	3 %	3 %	0 %	59	
5402 52	2	10 %	5 %		8 %	8 %	8 %	5 %	5 %	5 %	3 %	3 %	0 %	0	
5402 59	2	10 %	5 %		8 %	8 %	8 %	5 %	5 %	5 %	3 %	3 %	0 %	1 726	
5402 61	2	10 %	5 %		8 %	8 %	8 %	5 %	5 %	5 %	3 %	3 %	0 %	82 113	
5402 62	2	10 %	5 %		8 %	8 %	8 %	5 %	5 %	5 %	3 %	3 %	0 %	0	
5402 69	2	10 %	5 %		8 %	8 %	8 %	5 %	5 %	5 %	3 %	3 %	0 %	559	
5403 10	2	10 %	5 %		8 %	8 %	8 %	5 %	5 %	5 %	3 %	3 %	0 %	22 222	
5403 20	2	10 %	5 %		8 %	8 %	8 %	5 %	5 %	5 %	3 %	3 %	0 %	0	
5403 31	2	10 %	5 %		8 %	8 %	8 %	5 %	5 %	5 %	3 %	3 %	0 %	8	

SA 2002	Cat. TEC	Aliquota TEC	Dazio NPF applicato nel 2008	Periodo preparatorio	Riduzione (in percentuale) delle tariffe doganali										Valore in USD
					20 %			50 %			70 %		100 %	Media importazioni (2004-2006)	
					Dazio 2014	Dazio 2015	Dazio 2016	Dazio 2017	Dazio 2018	Dazio 2019	Dazio 2020	Dazio 2021	Dazio 2022		
5403 32	2	10 %	5 %		8 %	8 %	8 %	5 %	5 %	5 %	3 %	3 %	0 %	0	
5403 33	2	10 %	5 %		8 %	8 %	8 %	5 %	5 %	5 %	3 %	3 %	0 %	39 049	
5403 39	2	10 %	5 %		8 %	8 %	8 %	5 %	5 %	5 %	3 %	3 %	0 %	380	
5403 41	2	10 %	5 %		8 %	8 %	8 %	5 %	5 %	5 %	3 %	3 %	0 %	19 414	
5403 42	2	10 %	5 %		8 %	8 %	8 %	5 %	5 %	5 %	3 %	3 %	0 %	1 300	
5403 49	2	10 %	5 %		8 %	8 %	8 %	5 %	5 %	5 %	3 %	3 %	0 %	604	
5404 10	2	10 %	5 %		8 %	8 %	8 %	5 %	5 %	5 %	3 %	3 %	0 %	46 320	
5404 11	2	10 %	5 %		8 %	8 %	8 %	5 %	5 %	5 %	3 %	3 %	0 %	0	
5404 12	2	10 %	5 %		8 %	8 %	8 %	5 %	5 %	5 %	3 %	3 %	0 %	0	
5404 19	2	10 %	5 %		8 %	8 %	8 %	5 %	5 %	5 %	3 %	3 %	0 %	0	
5404 90	2	10 %	5 %		8 %	8 %	8 %	5 %	5 %	5 %	3 %	3 %	0 %	4 727	
5405 00	2	10 %	5 %		8 %	8 %	8 %	5 %	5 %	5 %	3 %	3 %	0 %	0	
5406 00	2	10 %	20 %		8 %	8 %	8 %	5 %	5 %	5 %	3 %	3 %	0 %	0	
5407 10	2	10 %	20 %		8 %	8 %	8 %	5 %	5 %	5 %	3 %	3 %	0 %	1 125 334	
5407 20	2	10 %	20 %		8 %	8 %	8 %	5 %	5 %	5 %	3 %	3 %	0 %	575	
5407 30	2	10 %	20 %		8 %	8 %	8 %	5 %	5 %	5 %	3 %	3 %	0 %	1 411	
5407 41	2	10 %	20 %		8 %	8 %	8 %	5 %	5 %	5 %	3 %	3 %	0 %	5 574	
5407 42	2	10 %	20 %		8 %	8 %	8 %	5 %	5 %	5 %	3 %	3 %	0 %	432 827	
5407 43	2	10 %	20 %		8 %	8 %	8 %	5 %	5 %	5 %	3 %	3 %	0 %	0	
5407 44	2	10 %	20 %		8 %	8 %	8 %	5 %	5 %	5 %	3 %	3 %	0 %	536 740	
5407 51	2	10 %	20 %		8 %	8 %	8 %	5 %	5 %	5 %	3 %	3 %	0 %	5 269	
5407 52	2	10 %	20 %		8 %	8 %	8 %	5 %	5 %	5 %	3 %	3 %	0 %	61 824	
5407 53	2	10 %	20 %		8 %	8 %	8 %	5 %	5 %	5 %	3 %	3 %	0 %	10 154	
5407 54	2	10 %	20 %		8 %	8 %	8 %	5 %	5 %	5 %	3 %	3 %	0 %	21 117	
5407 61	2	10 %	20 %		8 %	8 %	8 %	5 %	5 %	5 %	3 %	3 %	0 %	116 024	
5407 69	2	10 %	20 %		8 %	8 %	8 %	5 %	5 %	5 %	3 %	3 %	0 %	1 213 161	
5407 71	2	10 %	20 %		8 %	8 %	8 %	5 %	5 %	5 %	3 %	3 %	0 %	3 907	
5407 72	2	10 %	20 %		8 %	8 %	8 %	5 %	5 %	5 %	3 %	3 %	0 %	38 380	
5407 73	2	10 %	20 %		8 %	8 %	8 %	5 %	5 %	5 %	3 %	3 %	0 %	8 484	
5407 74	2	10 %	20 %		8 %	8 %	8 %	5 %	5 %	5 %	3 %	3 %	0 %	16 110	
5407 81	2	10 %	20 %		8 %	8 %	8 %	5 %	5 %	5 %	3 %	3 %	0 %	293	
5407 82	2	10 %	20 %		8 %	8 %	8 %	5 %	5 %	5 %	3 %	3 %	0 %	13 219	
5407 83	2	10 %	20 %		8 %	8 %	8 %	5 %	5 %	5 %	3 %	3 %	0 %	6 894	

SA 2002	Cat. TEC	Aliquota TEC	Dazio NPF applicato nel 2008	Periodo preparatorio 2008-2013	Riduzione (in percentuale) delle tariffe doganali									Valore in USD	
					20 %			50 %			70 %		100 %		Media importazioni (2004-2006)
					Dazio 2014	Dazio 2015	Dazio 2016	Dazio 2017	Dazio 2018	Dazio 2019	Dazio 2020	Dazio 2021	Dazio 2022		
5407 84	2	10 %	20 %		8 %	8 %	8 %	5 %	5 %	5 %	3 %	3 %	0 %	7 961	
5407 91	2	10 %	20 %		8 %	8 %	8 %	5 %	5 %	5 %	3 %	3 %	0 %	36 854	
5407 92	2	10 %	20 %		8 %	8 %	8 %	5 %	5 %	5 %	3 %	3 %	0 %	41 593	
5407 93	2	10 %	20 %		8 %	8 %	8 %	5 %	5 %	5 %	3 %	3 %	0 %	69 578	
5407 94	2	10 %	20 %		8 %	8 %	8 %	5 %	5 %	5 %	3 %	3 %	0 %	41 415	
5408 10	2	10 %	20 %		8 %	8 %	8 %	5 %	5 %	5 %	3 %	3 %	0 %	152 855	
5408 21	2	10 %	20 %		8 %	8 %	8 %	5 %	5 %	5 %	3 %	3 %	0 %	86	
5408 22	2	10 %	20 %		8 %	8 %	8 %	5 %	5 %	5 %	3 %	3 %	0 %	5 330	
5408 23	2	10 %	20 %		8 %	8 %	8 %	5 %	5 %	5 %	3 %	3 %	0 %	199	
5408 24	2	10 %	20 %		8 %	8 %	8 %	5 %	5 %	5 %	3 %	3 %	0 %	20 022	
5408 31	2	10 %	20 %		8 %	8 %	8 %	5 %	5 %	5 %	3 %	3 %	0 %	0	
5408 32	2	10 %	20 %		8 %	8 %	8 %	5 %	5 %	5 %	3 %	3 %	0 %	3 065	
5408 33	2	10 %	20 %		8 %	8 %	8 %	5 %	5 %	5 %	3 %	3 %	0 %	23 222	
5408 34	2	10 %	20 %		8 %	8 %	8 %	5 %	5 %	5 %	3 %	3 %	0 %	2 517	
5501 10	2	10 %	10 %		8 %	8 %	8 %	5 %	5 %	5 %	3 %	3 %	0 %	1 347	
5501 20	2	10 %	10 %		8 %	8 %	8 %	5 %	5 %	5 %	3 %	3 %	0 %	0	
5501 30	2	10 %	10 %		8 %	8 %	8 %	5 %	5 %	5 %	3 %	3 %	0 %	0	
5501 40	2	10 %	10 %		8 %	8 %	8 %	5 %	5 %	5 %	3 %	3 %	0 %	0	
5501 90	2	10 %	10 %		8 %	8 %	8 %	5 %	5 %	5 %	3 %	3 %	0 %	368	
5502 00	2	10 %	10 %		8 %	8 %	8 %	5 %	5 %	5 %	3 %	3 %	0 %	0	
5503 10	2	10 %	5 %		8 %	8 %	8 %	5 %	5 %	5 %	3 %	3 %	0 %	0	
5503 11	2	10 %	5 %		8 %	8 %	8 %	5 %	5 %	5 %	3 %	3 %	0 %	0	
5503 19	2	10 %	5 %		8 %	8 %	8 %	5 %	5 %	5 %	3 %	3 %	0 %	0	
5503 20	2	10 %	5 %		8 %	8 %	8 %	5 %	5 %	5 %	3 %	3 %	0 %	2 267	
5503 30	2	10 %	5 %		8 %	8 %	8 %	5 %	5 %	5 %	3 %	3 %	0 %	19 529	
5503 40	2	10 %	5 %		8 %	8 %	8 %	5 %	5 %	5 %	3 %	3 %	0 %	0	
5503 90	2	10 %	5 %		8 %	8 %	8 %	5 %	5 %	5 %	3 %	3 %	0 %	71	
5504 10	2	10 %	5 %		8 %	8 %	8 %	5 %	5 %	5 %	3 %	3 %	0 %	0	
5504 90	2	10 %	5 %		8 %	8 %	8 %	5 %	5 %	5 %	3 %	3 %	0 %	0	
5505 10	2	10 %	5 %		8 %	8 %	8 %	5 %	5 %	5 %	3 %	3 %	0 %	58 035	
5505 20	2	10 %	5 %		8 %	8 %	8 %	5 %	5 %	5 %	3 %	3 %	0 %	17	
5506 10	2	10 %	5 %		8 %	8 %	8 %	5 %	5 %	5 %	3 %	3 %	0 %	0	
5506 20	2	10 %	5 %		8 %	8 %	8 %	5 %	5 %	5 %	3 %	3 %	0 %	21	

SA 2002	Cat. TEC	Aliquota TEC	Dazio NPF applicato nel 2008	Periodo preparatorio	Riduzione (in percentuale) delle tariffe doganali										Valore in USD
					20 %			50 %			70 %		100 %	Media importazioni (2004-2006)	
					Dazio 2014	Dazio 2015	Dazio 2016	Dazio 2017	Dazio 2018	Dazio 2019	Dazio 2020	Dazio 2021	Dazio 2022		
5506 30	2	10 %	5 %		8 %	8 %	8 %	5 %	5 %	5 %	3 %	3 %	0 %	3 644	
5506 90	2	10 %	5 %		8 %	8 %	8 %	5 %	5 %	5 %	3 %	3 %	0 %	282	
5507 00	2	10 %	5 %		8 %	8 %	8 %	5 %	5 %	5 %	3 %	3 %	0 %	0	
5508 10	2	10 %	20 %		8 %	8 %	8 %	5 %	5 %	5 %	3 %	3 %	0 %	57 020	
5508 20	2	10 %	20 %		8 %	8 %	8 %	5 %	5 %	5 %	3 %	3 %	0 %	2	
5509 11	2	10 %	5 %		8 %	8 %	8 %	5 %	5 %	5 %	3 %	3 %	0 %	211	
5509 12	2	10 %	5 %		8 %	8 %	8 %	5 %	5 %	5 %	3 %	3 %	0 %	0	
5509 21	2	10 %	5 %		8 %	8 %	8 %	5 %	5 %	5 %	3 %	3 %	0 %	1 131	
5509 22	3	10 %	5 %		8 %	8 %	8 %	5 %	5 %	5 %	3 %	3 %	0 %	0	
5509 31	2	10 %	5 %		8 %	8 %	8 %	5 %	5 %	5 %	3 %	3 %	0 %	0	
5509 32	2	10 %	5 %		8 %	8 %	8 %	5 %	5 %	5 %	3 %	3 %	0 %	0	
5509 41	2	10 %	5 %		8 %	8 %	8 %	5 %	5 %	5 %	3 %	3 %	0 %	148	
5509 42	2	10 %	5 %		8 %	8 %	8 %	5 %	5 %	5 %	3 %	3 %	0 %	0	
5509 51	2	10 %	5 %		8 %	8 %	8 %	5 %	5 %	5 %	3 %	3 %	0 %	0	
5509 52	2	10 %	5 %		8 %	8 %	8 %	5 %	5 %	5 %	3 %	3 %	0 %	8 744	
5509 53	2	10 %	5 %		8 %	8 %	8 %	5 %	5 %	5 %	3 %	3 %	0 %	0	
5509 59	2	10 %	5 %		8 %	8 %	8 %	5 %	5 %	5 %	3 %	3 %	0 %	23	
5509 61	2	10 %	5 %		8 %	8 %	8 %	5 %	5 %	5 %	3 %	3 %	0 %	18 008	
5509 62	2	10 %	5 %		8 %	8 %	8 %	5 %	5 %	5 %	3 %	3 %	0 %	365	
5509 69	2	10 %	5 %		8 %	8 %	8 %	5 %	5 %	5 %	3 %	3 %	0 %	3 049	
5509 91	2	10 %	5 %		8 %	8 %	8 %	5 %	5 %	5 %	3 %	3 %	0 %	111 531	
5509 92	2	10 %	5 %		8 %	8 %	8 %	5 %	5 %	5 %	3 %	3 %	0 %	0	
5509 99	2	10 %	5 %		8 %	8 %	8 %	5 %	5 %	5 %	3 %	3 %	0 %	566	
5510 11	2	10 %	5 %		8 %	8 %	8 %	5 %	5 %	5 %	3 %	3 %	0 %	0	
5510 12	2	10 %	5 %		8 %	8 %	8 %	5 %	5 %	5 %	3 %	3 %	0 %	25 271	
5510 20	2	10 %	5 %		8 %	8 %	8 %	5 %	5 %	5 %	3 %	3 %	0 %	57 048	
5510 30	2	10 %	5 %		8 %	8 %	8 %	5 %	5 %	5 %	3 %	3 %	0 %	1 246	
5510 90	2	10 %	5 %		8 %	8 %	8 %	5 %	5 %	5 %	3 %	3 %	0 %	98 853	
5511 20	2	10 %	20 %		8 %	8 %	8 %	5 %	5 %	5 %	3 %	3 %	0 %	1 234	
5511 30	2	10 %	20 %		8 %	8 %	8 %	5 %	5 %	5 %	3 %	3 %	0 %	3 235	
5512 11	2	10 %	20 %		8 %	8 %	8 %	5 %	5 %	5 %	3 %	3 %	0 %	3 265	
5512 19	2	10 %	20 %		8 %	8 %	8 %	5 %	5 %	5 %	3 %	3 %	0 %	79 138	
5512 21	2	10 %	20 %		8 %	8 %	8 %	5 %	5 %	5 %	3 %	3 %	0 %	10 916	

SA 2002	Cat. TEC	Aliquota TEC	Dazio NPF applicato nel 2008	Periodo preparatorio 2008-2013	Riduzione (in percentuale) delle tariffe doganali									Valore in USD
					20 %			50 %			70 %		100 %	
					Dazio 2014	Dazio 2015	Dazio 2016	Dazio 2017	Dazio 2018	Dazio 2019	Dazio 2020	Dazio 2021	Dazio 2022	
5512 29	2	10 %	20 %		8 %	8 %	8 %	5 %	5 %	5 %	3 %	3 %	0 %	9 464
5512 91	2	10 %	20 %		8 %	8 %	8 %	5 %	5 %	5 %	3 %	3 %	0 %	0
5512 99	2	10 %	20 %		8 %	8 %	8 %	5 %	5 %	5 %	3 %	3 %	0 %	23 491
5513 11	2	10 %	20 %		8 %	8 %	8 %	5 %	5 %	5 %	3 %	3 %	0 %	5 098
5513 12	2	10 %	20 %		8 %	8 %	8 %	5 %	5 %	5 %	3 %	3 %	0 %	125
5513 13	2	10 %	20 %		8 %	8 %	8 %	5 %	5 %	5 %	3 %	3 %	0 %	1 140
5513 19	2	10 %	20 %		8 %	8 %	8 %	5 %	5 %	5 %	3 %	3 %	0 %	21 171
5513 21	2	10 %	20 %		8 %	8 %	8 %	5 %	5 %	5 %	3 %	3 %	0 %	68 941
5513 22	2	10 %	20 %		8 %	8 %	8 %	5 %	5 %	5 %	3 %	3 %	0 %	3 668
5513 23	2	10 %	20 %		8 %	8 %	8 %	5 %	5 %	5 %	3 %	3 %	0 %	1 333
5513 29	2	10 %	20 %		8 %	8 %	8 %	5 %	5 %	5 %	3 %	3 %	0 %	141 945
5513 31	2	10 %	20 %		8 %	8 %	8 %	5 %	5 %	5 %	3 %	3 %	0 %	3 122
5513 32	2	10 %	20 %		8 %	8 %	8 %	5 %	5 %	5 %	3 %	3 %	0 %	5 744
5513 33	2	10 %	20 %		8 %	8 %	8 %	5 %	5 %	5 %	3 %	3 %	0 %	6 342
5513 39	2	10 %	20 %		8 %	8 %	8 %	5 %	5 %	5 %	3 %	3 %	0 %	0
5513 41	2	10 %	20 %		8 %	8 %	8 %	5 %	5 %	5 %	3 %	3 %	0 %	181
5513 42	2	10 %	20 %		8 %	8 %	8 %	5 %	5 %	5 %	3 %	3 %	0 %	6 070
5513 43	2	10 %	20 %		8 %	8 %	8 %	5 %	5 %	5 %	3 %	3 %	0 %	7 265
5513 49	2	10 %	20 %		8 %	8 %	8 %	5 %	5 %	5 %	3 %	3 %	0 %	160
5514 11	2	10 %	20 %		8 %	8 %	8 %	5 %	5 %	5 %	3 %	3 %	0 %	0
5514 12	2	10 %	20 %		8 %	8 %	8 %	5 %	5 %	5 %	3 %	3 %	0 %	46 162
5514 13	2	10 %	20 %		8 %	8 %	8 %	5 %	5 %	5 %	3 %	3 %	0 %	2 017
5514 19	2	10 %	20 %		8 %	8 %	8 %	5 %	5 %	5 %	3 %	3 %	0 %	16 498
5514 21	2	10 %	20 %		8 %	8 %	8 %	5 %	5 %	5 %	3 %	3 %	0 %	32 518
5514 22	2	10 %	20 %		8 %	8 %	8 %	5 %	5 %	5 %	3 %	3 %	0 %	22 940
5514 23	2	10 %	20 %		8 %	8 %	8 %	5 %	5 %	5 %	3 %	3 %	0 %	4 225
5514 29	2	10 %	20 %		8 %	8 %	8 %	5 %	5 %	5 %	3 %	3 %	0 %	51 301
5514 30	2	10 %	20 %		8 %	8 %	8 %	5 %	5 %	5 %	3 %	3 %	0 %	0
5514 31	2	10 %	20 %		8 %	8 %	8 %	5 %	5 %	5 %	3 %	3 %	0 %	2 386
5514 33	2	10 %	20 %		8 %	8 %	8 %	5 %	5 %	5 %	3 %	3 %	0 %	0
5514 39	2	10 %	20 %		8 %	8 %	8 %	5 %	5 %	5 %	3 %	3 %	0 %	3 066
5514 41	2	10 %	20 %		8 %	8 %	8 %	5 %	5 %	5 %	3 %	3 %	0 %	50
5514 42	2	10 %	20 %		8 %	8 %	8 %	5 %	5 %	5 %	3 %	3 %	0 %	409 786

SA 2002	Cat. TEC	Aliquota TEC	Dazio NPF applicato nel 2008	Periodo preparatorio	Riduzione (in percentuale) delle tariffe doganali										Valore in USD
					20 %			50 %			70 %		100 %	Media importazioni (2004-2006)	
					Dazio 2014	Dazio 2015	Dazio 2016	Dazio 2017	Dazio 2018	Dazio 2019	Dazio 2020	Dazio 2021	Dazio 2022		
5514 43	2	10 %	20 %		8 %	8 %	8 %	5 %	5 %	5 %	3 %	3 %	0 %	1 121	
5514 49	2	10 %	20 %		8 %	8 %	8 %	5 %	5 %	5 %	3 %	3 %	0 %	17 648	
5515 11	2	10 %	20 %		8 %	8 %	8 %	5 %	5 %	5 %	3 %	3 %	0 %	43 123	
5515 12	2	10 %	20 %		8 %	8 %	8 %	5 %	5 %	5 %	3 %	3 %	0 %	32 950	
5515 13	2	10 %	20 %		8 %	8 %	8 %	5 %	5 %	5 %	3 %	3 %	0 %	11 595	
5515 19	2	10 %	20 %		8 %	8 %	8 %	5 %	5 %	5 %	3 %	3 %	0 %	138 067	
5515 21	2	10 %	20 %		8 %	8 %	8 %	5 %	5 %	5 %	3 %	3 %	0 %	0	
5515 22	2	10 %	20 %		8 %	8 %	8 %	5 %	5 %	5 %	3 %	3 %	0 %	221	
5515 29	2	10 %	20 %		8 %	8 %	8 %	5 %	5 %	5 %	3 %	3 %	0 %	5 184	
5515 91	2	10 %	20 %		8 %	8 %	8 %	5 %	5 %	5 %	3 %	3 %	0 %	433	
5515 92	2	10 %	20 %		8 %	8 %	8 %	5 %	5 %	5 %	3 %	3 %	0 %	19 057	
5515 99	2	10 %	20 %		8 %	8 %	8 %	5 %	5 %	5 %	3 %	3 %	0 %	23 953	
5516 11	2	10 %	20 %		8 %	8 %	8 %	5 %	5 %	5 %	3 %	3 %	0 %	803	
5516 12	2	10 %	20 %		8 %	8 %	8 %	5 %	5 %	5 %	3 %	3 %	0 %	1 951	
5516 13	2	10 %	20 %		8 %	8 %	8 %	5 %	5 %	5 %	3 %	3 %	0 %	0	
5516 14	2	10 %	20 %		8 %	8 %	8 %	5 %	5 %	5 %	3 %	3 %	0 %	14 944	
5516 21	2	10 %	20 %		8 %	8 %	8 %	5 %	5 %	5 %	3 %	3 %	0 %	81	
5516 22	2	10 %	20 %		8 %	8 %	8 %	5 %	5 %	5 %	3 %	3 %	0 %	7 887	
5516 23	2	10 %	20 %		8 %	8 %	8 %	5 %	5 %	5 %	3 %	3 %	0 %	756	
5516 24	2	10 %	20 %		8 %	8 %	8 %	5 %	5 %	5 %	3 %	3 %	0 %	3 907	
5516 31	2	10 %	20 %		8 %	8 %	8 %	5 %	5 %	5 %	3 %	3 %	0 %	0	
5516 32	2	10 %	20 %		8 %	8 %	8 %	5 %	5 %	5 %	3 %	3 %	0 %	0	
5516 33	2	10 %	20 %		8 %	8 %	8 %	5 %	5 %	5 %	3 %	3 %	0 %	0	
5516 34	2	10 %	20 %		8 %	8 %	8 %	5 %	5 %	5 %	3 %	3 %	0 %	0	
5516 41	2	10 %	20 %		8 %	8 %	8 %	5 %	5 %	5 %	3 %	3 %	0 %	92	
5516 42	2	10 %	20 %		8 %	8 %	8 %	5 %	5 %	5 %	3 %	3 %	0 %	6 619	
5516 43	2	10 %	20 %		8 %	8 %	8 %	5 %	5 %	5 %	3 %	3 %	0 %	0	
5516 44	2	10 %	20 %		8 %	8 %	8 %	5 %	5 %	5 %	3 %	3 %	0 %	300	
5516 91	2	10 %	20 %		8 %	8 %	8 %	5 %	5 %	5 %	3 %	3 %	0 %	22	
5516 92	2	10 %	20 %		8 %	8 %	8 %	5 %	5 %	5 %	3 %	3 %	0 %	7 465	
5516 93	2	10 %	20 %		8 %	8 %	8 %	5 %	5 %	5 %	3 %	3 %	0 %	0	
5516 94	2	10 %	20 %		8 %	8 %	8 %	5 %	5 %	5 %	3 %	3 %	0 %	0	
5601 30	2	10 %	20 %		8 %	8 %	8 %	5 %	5 %	5 %	3 %	3 %	0 %	609	

SA 2002	Cat. TEC	Aliquota TEC	Dazio NPF applicato nel 2008	Periodo preparatorio 2008-2013	Riduzione (in percentuale) delle tariffe doganali									Valore in USD	
					20 %			50 %			70 %		100 %		Media importazioni (2004-2006)
					Dazio 2014	Dazio 2015	Dazio 2016	Dazio 2017	Dazio 2018	Dazio 2019	Dazio 2020	Dazio 2021	Dazio 2022		
5602 10	2	10 %	20 %		8 %	8 %	8 %	5 %	5 %	5 %	3 %	3 %	0 %	200 901	
5602 21	2	10 %	20 %		8 %	8 %	8 %	5 %	5 %	5 %	3 %	3 %	0 %	3 649	
5602 29	2	10 %	20 %		8 %	8 %	8 %	5 %	5 %	5 %	3 %	3 %	0 %	5 371	
5602 90	2	10 %	20 %		8 %	8 %	8 %	5 %	5 %	5 %	3 %	3 %	0 %	30 596	
5603 11	2	10 %	20 %		8 %	8 %	8 %	5 %	5 %	5 %	3 %	3 %	0 %	25 006	
5603 12	2	10 %	20 %		8 %	8 %	8 %	5 %	5 %	5 %	3 %	3 %	0 %	75 367	
5603 13	2	10 %	20 %		8 %	8 %	8 %	5 %	5 %	5 %	3 %	3 %	0 %	98 737	
5603 14	2	10 %	20 %		8 %	8 %	8 %	5 %	5 %	5 %	3 %	3 %	0 %	10 315	
5603 91	2	10 %	20 %		8 %	8 %	8 %	5 %	5 %	5 %	3 %	3 %	0 %	42 368	
5603 92	2	10 %	20 %		8 %	8 %	8 %	5 %	5 %	5 %	3 %	3 %	0 %	5 504	
5603 93	2	10 %	20 %		8 %	8 %	8 %	5 %	5 %	5 %	3 %	3 %	0 %	115	
5603 94	2	10 %	20 %		8 %	8 %	8 %	5 %	5 %	5 %	3 %	3 %	0 %	31 182	
5604 10	2	10 %	10 %		8 %	8 %	8 %	5 %	5 %	5 %	3 %	3 %	0 %	259 403	
5604 20	2	10 %	10 %		8 %	8 %	8 %	5 %	5 %	5 %	3 %	3 %	0 %	729	
5604 90	2	10 %	10 %		8 %	8 %	8 %	5 %	5 %	5 %	3 %	3 %	0 %	1 461	
5605 00	2	10 %	20 %		8 %	8 %	8 %	5 %	5 %	5 %	3 %	3 %	0 %	1 477	
5606 00	2	10 %	20 %		8 %	8 %	8 %	5 %	5 %	5 %	3 %	3 %	0 %	1 363	
5607 10	2	10 %	20 %		8 %	8 %	8 %	5 %	5 %	5 %	3 %	3 %	0 %	360	
5607 21	2	10 %	20 %		8 %	8 %	8 %	5 %	5 %	5 %	3 %	3 %	0 %	1 098	
5607 29	2	10 %	20 %		8 %	8 %	8 %	5 %	5 %	5 %	3 %	3 %	0 %	895	
5607 41	2	10 %	20 %		8 %	8 %	8 %	5 %	5 %	5 %	3 %	3 %	0 %	13 121	
5607 49	2	10 %	20 %		8 %	8 %	8 %	5 %	5 %	5 %	3 %	3 %	0 %	47 306	
5607 50	2	10 %	20 %		8 %	8 %	8 %	5 %	5 %	5 %	3 %	3 %	0 %	21 037	
5607 90	2	10 %	20 %		8 %	8 %	8 %	5 %	5 %	5 %	3 %	3 %	0 %	22 965	
5608 11	2	10 %	10 %		8 %	8 %	8 %	5 %	5 %	5 %	3 %	3 %	0 %	122 161	
5608 19	2	10 %	20 %		8 %	8 %	8 %	5 %	5 %	5 %	3 %	3 %	0 %	34 745	
5608 90	2	10 %	20 %		8 %	8 %	8 %	5 %	5 %	5 %	3 %	3 %	0 %	6 571	
5801 10	2	10 %	20 %		8 %	8 %	8 %	5 %	5 %	5 %	3 %	3 %	0 %	1 077	
5801 21	2	10 %	20 %		8 %	8 %	8 %	5 %	5 %	5 %	3 %	3 %	0 %	34 160	
5801 22	2	10 %	20 %		8 %	8 %	8 %	5 %	5 %	5 %	3 %	3 %	0 %	53 126	
5801 23	2	10 %	20 %		8 %	8 %	8 %	5 %	5 %	5 %	3 %	3 %	0 %	3 816	
5801 24	2	10 %	20 %		8 %	8 %	8 %	5 %	5 %	5 %	3 %	3 %	0 %	0	
5801 25	2	10 %	20 %		8 %	8 %	8 %	5 %	5 %	5 %	3 %	3 %	0 %	6 048	

SA 2002	Cat. TEC	Aliquota TEC	Dazio NPF applicato nel 2008	Periodo preparatorio	Riduzione (in percentuale) delle tariffe doganali										Valore in USD
					20 %			50 %			70 %		100 %	Media importazioni (2004-2006)	
					Dazio 2014	Dazio 2015	Dazio 2016	Dazio 2017	Dazio 2018	Dazio 2019	Dazio 2020	Dazio 2021	Dazio 2022		
5801 26	2	10 %	20 %		8 %	8 %	8 %	5 %	5 %	5 %	3 %	3 %	0 %	0	
5801 31	2	10 %	20 %		8 %	8 %	8 %	5 %	5 %	5 %	3 %	3 %	0 %	0	
5801 32	2	10 %	20 %		8 %	8 %	8 %	5 %	5 %	5 %	3 %	3 %	0 %	751	
5801 33	2	10 %	20 %		8 %	8 %	8 %	5 %	5 %	5 %	3 %	3 %	0 %	813	
5801 34	2	10 %	20 %		8 %	8 %	8 %	5 %	5 %	5 %	3 %	3 %	0 %	0	
5801 35	2	10 %	20 %		8 %	8 %	8 %	5 %	5 %	5 %	3 %	3 %	0 %	0	
5801 36	2	10 %	20 %		8 %	8 %	8 %	5 %	5 %	5 %	3 %	3 %	0 %	871	
5801 90	2	10 %	20 %		8 %	8 %	8 %	5 %	5 %	5 %	3 %	3 %	0 %	28 537	
5802 11	2	10 %	20 %		8 %	8 %	8 %	5 %	5 %	5 %	3 %	3 %	0 %	0	
5802 19	2	10 %	20 %		8 %	8 %	8 %	5 %	5 %	5 %	3 %	3 %	0 %	6 143	
5802 20	2	10 %	20 %		8 %	8 %	8 %	5 %	5 %	5 %	3 %	3 %	0 %	84 473	
5802 30	2	10 %	20 %		8 %	8 %	8 %	5 %	5 %	5 %	3 %	3 %	0 %	0	
5803 00	2	10 %	20 %		8 %	8 %	8 %	5 %	5 %	5 %	3 %	3 %	0 %	0	
5803 10	2	10 %	20 %		8 %	8 %	8 %	5 %	5 %	5 %	3 %	3 %	0 %	322	
5803 90	2	10 %	20 %		8 %	8 %	8 %	5 %	5 %	5 %	3 %	3 %	0 %	0	
5804 10	2	10 %	20 %		8 %	8 %	8 %	5 %	5 %	5 %	3 %	3 %	0 %	72 496	
5804 21	2	10 %	20 %		8 %	8 %	8 %	5 %	5 %	5 %	3 %	3 %	0 %	559	
5804 29	2	10 %	20 %		8 %	8 %	8 %	5 %	5 %	5 %	3 %	3 %	0 %	1 138 165	
5804 30	2	10 %	20 %		8 %	8 %	8 %	5 %	5 %	5 %	3 %	3 %	0 %	3 819	
5806 10	2	10 %	10 %		8 %	8 %	8 %	5 %	5 %	5 %	3 %	3 %	0 %	25 206	
5806 20	2	10 %	10 %		8 %	8 %	8 %	5 %	5 %	5 %	3 %	3 %	0 %	150 655	
5806 31	2	10 %	10 %		8 %	8 %	8 %	5 %	5 %	5 %	3 %	3 %	0 %	42 278	
5806 32	2	10 %	10 %		8 %	8 %	8 %	5 %	5 %	5 %	3 %	3 %	0 %	225 777	
5806 39	2	10 %	10 %		8 %	8 %	8 %	5 %	5 %	5 %	3 %	3 %	0 %	174 756	
5806 40	2	10 %	10 %		8 %	8 %	8 %	5 %	5 %	5 %	3 %	3 %	0 %	9 011	
5807 10	2	10 %	10 %		8 %	8 %	8 %	5 %	5 %	5 %	3 %	3 %	0 %	193 834	
5807 90	2	10 %	10 %		8 %	8 %	8 %	5 %	5 %	5 %	3 %	3 %	0 %	43 116	
5808 10	2	10 %	10 %		8 %	8 %	8 %	5 %	5 %	5 %	3 %	3 %	0 %	3 189	
5808 90	2	10 %	10 %		8 %	8 %	8 %	5 %	5 %	5 %	3 %	3 %	0 %	88 482	
5809 00	2	10 %	20 %		8 %	8 %	8 %	5 %	5 %	5 %	3 %	3 %	0 %	157	
5810 10	2	10 %	20 %		8 %	8 %	8 %	5 %	5 %	5 %	3 %	3 %	0 %	0	
5810 91	2	10 %	20 %		8 %	8 %	8 %	5 %	5 %	5 %	3 %	3 %	0 %	109 367	
5810 92	2	10 %	20 %		8 %	8 %	8 %	5 %	5 %	5 %	3 %	3 %	0 %	2 041	

SA 2002	Cat. TEC	Aliquota TEC	Dazio NPF applicato nel 2008	Periodo preparatorio 2008-2013	Riduzione (in percentuale) delle tariffe doganali									Valore in USD	
					20 %			50 %			70 %		100 %		Media importazioni (2004-2006)
					Dazio 2014	Dazio 2015	Dazio 2016	Dazio 2017	Dazio 2018	Dazio 2019	Dazio 2020	Dazio 2021	Dazio 2022		
5810 99	2	10 %	20 %		8 %	8 %	8 %	5 %	5 %	5 %	3 %	3 %	0 %	11 171	
5811 00	2	10 %	20 %		8 %	8 %	8 %	5 %	5 %	5 %	3 %	3 %	0 %	0	
5901 10	2	10 %	20 %		8 %	8 %	8 %	5 %	5 %	5 %	3 %	3 %	0 %	967	
5901 90	2	10 %	20 %		8 %	8 %	8 %	5 %	5 %	5 %	3 %	3 %	0 %	56 567	
5902 10	2	10 %	10 %		8 %	8 %	8 %	5 %	5 %	5 %	3 %	3 %	0 %	44	
5902 20	2	10 %	10 %		8 %	8 %	8 %	5 %	5 %	5 %	3 %	3 %	0 %	892	
5902 90	2	10 %	10 %		8 %	8 %	8 %	5 %	5 %	5 %	3 %	3 %	0 %	9	
5903 10	2	10 %	20 %		8 %	8 %	8 %	5 %	5 %	5 %	3 %	3 %	0 %	19 000	
5903 20	2	10 %	20 %		8 %	8 %	8 %	5 %	5 %	5 %	3 %	3 %	0 %	4 871	
5903 90	2	10 %	20 %		8 %	8 %	8 %	5 %	5 %	5 %	3 %	3 %	0 %	108 015	
5906 10	2	10 %	20 %		8 %	8 %	8 %	5 %	5 %	5 %	3 %	3 %	0 %	3 056	
5906 91	2	10 %	20 %		8 %	8 %	8 %	5 %	5 %	5 %	3 %	3 %	0 %	0	
5906 99	2	10 %	20 %		8 %	8 %	8 %	5 %	5 %	5 %	3 %	3 %	0 %	1 043	
5907 00	2	10 %	20 %		8 %	8 %	8 %	5 %	5 %	5 %	3 %	3 %	0 %	11 283	
5911 90	2	10 %	10 %		8 %	8 %	8 %	5 %	5 %	5 %	3 %	3 %	0 %	30 017	
6001 10	2	10 %	20 %		8 %	8 %	8 %	5 %	5 %	5 %	3 %	3 %	0 %	3 882	
6001 21	2	10 %	20 %		8 %	8 %	8 %	5 %	5 %	5 %	3 %	3 %	0 %	4 035	
6001 22	2	10 %	20 %		8 %	8 %	8 %	5 %	5 %	5 %	3 %	3 %	0 %	0	
6001 29	2	10 %	20 %		8 %	8 %	8 %	5 %	5 %	5 %	3 %	3 %	0 %	736	
6001 91	2	10 %	20 %		8 %	8 %	8 %	5 %	5 %	5 %	3 %	3 %	0 %	2 057	
6001 92	2	10 %	20 %		8 %	8 %	8 %	5 %	5 %	5 %	3 %	3 %	0 %	559	
6001 99	2	10 %	20 %		8 %	8 %	8 %	5 %	5 %	5 %	3 %	3 %	0 %	1 064	
6002 40	2	10 %	20 %		8 %	8 %	8 %	5 %	5 %	5 %	3 %	3 %	0 %	4 926	
6002 90	2	10 %	20 %		8 %	8 %	8 %	5 %	5 %	5 %	3 %	3 %	0 %	850	
6003 10	2	10 %	20 %		8 %	8 %	8 %	5 %	5 %	5 %	3 %	3 %	0 %	1 014	
6003 20	2	10 %	20 %		8 %	8 %	8 %	5 %	5 %	5 %	3 %	3 %	0 %	27 431	
6003 30	2	10 %	20 %		8 %	8 %	8 %	5 %	5 %	5 %	3 %	3 %	0 %	360	
6003 40	2	10 %	20 %		8 %	8 %	8 %	5 %	5 %	5 %	3 %	3 %	0 %	0	
6003 90	2	10 %	20 %		8 %	8 %	8 %	5 %	5 %	5 %	3 %	3 %	0 %	1 270	
6004 10	2	10 %	20 %		8 %	8 %	8 %	5 %	5 %	5 %	3 %	3 %	0 %	105 588	
6004 90	2	10 %	20 %		8 %	8 %	8 %	5 %	5 %	5 %	3 %	3 %	0 %	4 323	
6005 10	2	10 %	20 %		8 %	8 %	8 %	5 %	5 %	5 %	3 %	3 %	0 %	7 234	
6005 21	2	10 %	20 %		8 %	8 %	8 %	5 %	5 %	5 %	3 %	3 %	0 %	0	

SA 2002	Cat. TEC	Aliquota TEC	Dazio NPF applicato nel 2008	Periodo preparatorio	Riduzione (in percentuale) delle tariffe doganali										Valore in USD
					20 %			50 %			70 %		100 %	Media importazioni (2004-2006)	
					Dazio 2014	Dazio 2015	Dazio 2016	Dazio 2017	Dazio 2018	Dazio 2019	Dazio 2020	Dazio 2021	Dazio 2022		
6005 22	2	10 %	20 %		8 %	8 %	8 %	5 %	5 %	5 %	3 %	3 %	0 %	95 016	
6005 23	2	10 %	20 %		8 %	8 %	8 %	5 %	5 %	5 %	3 %	3 %	0 %	0	
6005 24	2	10 %	20 %		8 %	8 %	8 %	5 %	5 %	5 %	3 %	3 %	0 %	26	
6005 31	2	10 %	20 %		8 %	8 %	8 %	5 %	5 %	5 %	3 %	3 %	0 %	0	
6005 32	2	10 %	20 %		8 %	8 %	8 %	5 %	5 %	5 %	3 %	3 %	0 %	4 903	
6005 33	2	10 %	20 %		8 %	8 %	8 %	5 %	5 %	5 %	3 %	3 %	0 %	0	
6005 34	2	10 %	20 %		8 %	8 %	8 %	5 %	5 %	5 %	3 %	3 %	0 %	151	
6005 41	2	10 %	20 %		8 %	8 %	8 %	5 %	5 %	5 %	3 %	3 %	0 %	0	
6005 42	2	10 %	20 %		8 %	8 %	8 %	5 %	5 %	5 %	3 %	3 %	0 %	0	
6005 43	2	10 %	20 %		8 %	8 %	8 %	5 %	5 %	5 %	3 %	3 %	0 %	0	
6005 44	2	10 %	20 %		8 %	8 %	8 %	5 %	5 %	5 %	3 %	3 %	0 %	0	
6005 90	2	10 %	20 %		8 %	8 %	8 %	5 %	5 %	5 %	3 %	3 %	0 %	0	
6006 10	2	10 %	20 %		8 %	8 %	8 %	5 %	5 %	5 %	3 %	3 %	0 %	726	
6006 21	2	10 %	20 %		8 %	8 %	8 %	5 %	5 %	5 %	3 %	3 %	0 %	28 127	
6006 22	2	10 %	20 %		8 %	8 %	8 %	5 %	5 %	5 %	3 %	3 %	0 %	84 055	
6006 23	2	10 %	20 %		8 %	8 %	8 %	5 %	5 %	5 %	3 %	3 %	0 %	2 828	
6006 24	2	10 %	20 %		8 %	8 %	8 %	5 %	5 %	5 %	3 %	3 %	0 %	4 134	
6006 31	2	10 %	20 %		8 %	8 %	8 %	5 %	5 %	5 %	3 %	3 %	0 %	27 862	
6006 32	2	10 %	20 %		8 %	8 %	8 %	5 %	5 %	5 %	3 %	3 %	0 %	116 493	
6006 33	2	10 %	20 %		8 %	8 %	8 %	5 %	5 %	5 %	3 %	3 %	0 %	421	
6006 34	2	10 %	20 %		8 %	8 %	8 %	5 %	5 %	5 %	3 %	3 %	0 %	12 261	
6006 41	2	10 %	20 %		8 %	8 %	8 %	5 %	5 %	5 %	3 %	3 %	0 %	0	
6006 42	2	10 %	20 %		8 %	8 %	8 %	5 %	5 %	5 %	3 %	3 %	0 %	1 737	
6006 43	2	10 %	20 %		8 %	8 %	8 %	5 %	5 %	5 %	3 %	3 %	0 %	87	
6006 44	2	10 %	20 %		8 %	8 %	8 %	5 %	5 %	5 %	3 %	3 %	0 %	128	
6006 90	2	10 %	20 %		8 %	8 %	8 %	5 %	5 %	5 %	3 %	3 %	0 %	6 417	
6101 10	2	10 %	20 %		8 %	8 %	8 %	5 %	5 %	5 %	3 %	3 %	0 %	632	
6101 20	2	10 %	20 %		8 %	8 %	8 %	5 %	5 %	5 %	3 %	3 %	0 %	84	
6101 30	2	10 %	20 %		8 %	8 %	8 %	5 %	5 %	5 %	3 %	3 %	0 %	411	
6102 10	2	10 %	20 %		8 %	8 %	8 %	5 %	5 %	5 %	3 %	3 %	0 %	0	
6406 10	2	10 %	10 %		8 %	8 %	8 %	5 %	5 %	5 %	3 %	3 %	0 %	1 040	
6406 20	2	10 %	10 %		8 %	8 %	8 %	5 %	5 %	5 %	3 %	3 %	0 %	24 741	
6406 91	2	10 %	10 %		8 %	8 %	8 %	5 %	5 %	5 %	3 %	3 %	0 %	0	

SA 2002	Cat. TEC	Aliquota TEC	Dazio NPF applicato nel 2008	Periodo preparatorio 2008-2013	Riduzione (in percentuale) delle tariffe doganali									Valore in USD	
					20 %			50 %			70 %		100 %		Media importazioni (2004-2006)
					Dazio 2014	Dazio 2015	Dazio 2016	Dazio 2017	Dazio 2018	Dazio 2019	Dazio 2020	Dazio 2021	Dazio 2022		
6406 99	2	10 %	10 %		8 %	8 %	8 %	5 %	5 %	5 %	3 %	3 %	0 %	1 880	
6501 00	2	10 %	10 %		8 %	8 %	8 %	5 %	5 %	5 %	3 %	3 %	0 %	0	
6502 00	2	10 %	10 %		8 %	8 %	8 %	5 %	5 %	5 %	3 %	3 %	0 %	0	
6503 00	2	10 %	10 %		8 %	8 %	8 %	5 %	5 %	5 %	3 %	3 %	0 %	7	
6603 20	2	10 %	10 %		8 %	8 %	8 %	5 %	5 %	5 %	3 %	3 %	0 %	0	
6603 90	2	10 %	10 %		8 %	8 %	8 %	5 %	5 %	5 %	3 %	3 %	0 %	0	
6701 00	2	10 %	20 %		8 %	8 %	8 %	5 %	5 %	5 %	3 %	3 %	0 %	1 903	
6702 10	2	10 %	20 %		8 %	8 %	8 %	5 %	5 %	5 %	3 %	3 %	0 %	1 244	
6702 90	2	10 %	20 %		8 %	8 %	8 %	5 %	5 %	5 %	3 %	3 %	0 %	8 758	
6703 00	2	10 %	20 %		8 %	8 %	8 %	5 %	5 %	5 %	3 %	3 %	0 %	359	
6801 00	2	10 %	10 %		8 %	8 %	8 %	5 %	5 %	5 %	3 %	3 %	0 %	37	
6802 10	2	10 %	10 %		8 %	8 %	8 %	5 %	5 %	5 %	3 %	3 %	0 %	994	
6802 21	2	10 %	10 %		8 %	8 %	8 %	5 %	5 %	5 %	3 %	3 %	0 %	635	
6802 22	2	10 %	10 %		8 %	8 %	8 %	5 %	5 %	5 %	3 %	3 %	0 %	0	
6802 23	2	10 %	10 %		8 %	8 %	8 %	5 %	5 %	5 %	3 %	3 %	0 %	0	
6802 29	2	10 %	10 %		8 %	8 %	8 %	5 %	5 %	5 %	3 %	3 %	0 %	3 857	
6802 91	2	10 %	10 %		8 %	8 %	8 %	5 %	5 %	5 %	3 %	3 %	0 %	709	
6802 92	2	10 %	10 %		8 %	8 %	8 %	5 %	5 %	5 %	3 %	3 %	0 %	0	
6802 93	2	10 %	10 %		8 %	8 %	8 %	5 %	5 %	5 %	3 %	3 %	0 %	0	
6802 99	2	10 %	10 %		8 %	8 %	8 %	5 %	5 %	5 %	3 %	3 %	0 %	9 903	
6805 10	2	10 %	10 %		8 %	8 %	8 %	5 %	5 %	5 %	3 %	3 %	0 %	20 864	
6805 20	2	10 %	10 %		8 %	8 %	8 %	5 %	5 %	5 %	3 %	3 %	0 %	50 947	
6805 30	2	10 %	10 %		8 %	8 %	8 %	5 %	5 %	5 %	3 %	3 %	0 %	71 874	
6806 10	2	10 %	10 %		8 %	8 %	8 %	5 %	5 %	5 %	3 %	3 %	0 %	44 864	
6806 20	2	10 %	10 %		8 %	8 %	8 %	5 %	5 %	5 %	3 %	3 %	0 %	1 946	
6806 90	2	10 %	10 %		8 %	8 %	8 %	5 %	5 %	5 %	3 %	3 %	0 %	10 123	
6807 10	2	10 %	20 %		8 %	8 %	8 %	5 %	5 %	5 %	3 %	3 %	0 %	256 507	
6807 90	2	10 %	20 %		8 %	8 %	8 %	5 %	5 %	5 %	3 %	3 %	0 %	51 715	
6808 00	2	10 %	20 %		8 %	8 %	8 %	5 %	5 %	5 %	3 %	3 %	0 %	14 231	
6810 91	2	10 %	20 %		8 %	8 %	8 %	5 %	5 %	5 %	3 %	3 %	0 %	8 524	
6811 40	3	10 %	20 %		8 %	8 %	8 %	5 %	5 %	5 %	3 %	3 %	0 %	0	
6811 81	3	10 %	20 %		8 %	8 %	8 %	5 %	5 %	5 %	3 %	3 %	0 %	0	
6811 82	3	10 %	20 %		8 %	8 %	8 %	5 %	5 %	5 %	3 %	3 %	0 %	0	

SA 2002	Cat. TEC	Aliquota TEC	Dazio NPF applicato nel 2008	Periodo preparatorio	Riduzione (in percentuale) delle tariffe doganali										Valore in USD
					20 %			50 %			70 %		100 %	Media importazioni (2004-2006)	
					Dazio 2014	Dazio 2015	Dazio 2016	Dazio 2017	Dazio 2018	Dazio 2019	Dazio 2020	Dazio 2021	Dazio 2022		
6811 83	2	10 %	20 %		8 %	8 %	8 %	5 %	5 %	5 %	3 %	3 %	0 %	0	
6811 89	3	10 %	20 %		8 %	8 %	8 %	5 %	5 %	5 %	3 %	3 %	0 %	0	
6812 80	2	10 %	20 %		8 %	8 %	8 %	5 %	5 %	5 %	3 %	3 %	0 %	0	
6812 91	2	10 %	20 %		8 %	8 %	8 %	5 %	5 %	5 %	3 %	3 %	0 %	0	
6812 92	3	10 %	20 %		8 %	8 %	8 %	5 %	5 %	5 %	3 %	3 %	0 %	0	
6812 93	3	10 %	20 %		8 %	8 %	8 %	5 %	5 %	5 %	3 %	3 %	0 %	0	
6812 99	3	10 %	20 %		8 %	8 %	8 %	5 %	5 %	5 %	3 %	3 %	0 %	0	
6813 10	2	10 %	20 %		8 %	8 %	8 %	5 %	5 %	5 %	3 %	3 %	0 %	54 634	
6813 20	2	10 %	20 %		8 %	8 %	8 %	5 %	5 %	5 %	3 %	3 %	0 %	0	
6813 81	3	10 %	20 %		8 %	8 %	8 %	5 %	5 %	5 %	3 %	3 %	0 %	0	
6813 89	2	10 %	20 %		8 %	8 %	8 %	5 %	5 %	5 %	3 %	3 %	0 %	0	
6813 90	2	10 %	20 %		8 %	8 %	8 %	5 %	5 %	5 %	3 %	3 %	0 %	17 344	
6814 10	2	10 %	10 %		8 %	8 %	8 %	5 %	5 %	5 %	3 %	3 %	0 %	0	
6815 91	2	10 %	20 %		8 %	8 %	8 %	5 %	5 %	5 %	3 %	3 %	0 %	0	
6901 00	2	10 %	20 %		8 %	8 %	8 %	5 %	5 %	5 %	3 %	3 %	0 %	16	
6902 10	2	10 %	20 %		8 %	8 %	8 %	5 %	5 %	5 %	3 %	3 %	0 %	0	
6902 20	2	10 %	20 %		8 %	8 %	8 %	5 %	5 %	5 %	3 %	3 %	0 %	0	
6902 90	2	10 %	20 %		8 %	8 %	8 %	5 %	5 %	5 %	3 %	3 %	0 %	1 479	
6903 10	2	10 %	20 %		8 %	8 %	8 %	5 %	5 %	5 %	3 %	3 %	0 %	0	
6903 20	2	10 %	20 %		8 %	8 %	8 %	5 %	5 %	5 %	3 %	3 %	0 %	573	
6903 90	2	10 %	20 %		8 %	8 %	8 %	5 %	5 %	5 %	3 %	3 %	0 %	29 098	
6904 10	2	10 %	20 %		8 %	8 %	8 %	5 %	5 %	5 %	3 %	3 %	0 %	19 775	
6904 90	2	10 %	20 %		8 %	8 %	8 %	5 %	5 %	5 %	3 %	3 %	0 %	31 111	
6905 10	2	10 %	20 %		8 %	8 %	8 %	5 %	5 %	5 %	3 %	3 %	0 %	86	
6905 90	2	10 %	20 %		8 %	8 %	8 %	5 %	5 %	5 %	3 %	3 %	0 %	0	
6906 00	2	10 %	20 %		8 %	8 %	8 %	5 %	5 %	5 %	3 %	3 %	0 %	703	
6907 10	2	10 %	20 %		8 %	8 %	8 %	5 %	5 %	5 %	3 %	3 %	0 %	14 381	
6907 90	2	10 %	20 %		8 %	8 %	8 %	5 %	5 %	5 %	3 %	3 %	0 %	213 496	
6908 10	2	10 %	20 %		8 %	8 %	8 %	5 %	5 %	5 %	3 %	3 %	0 %	23 506	
6908 90	2	10 %	20 %		8 %	8 %	8 %	5 %	5 %	5 %	3 %	3 %	0 %	917 318	
6913 10	3	10 %	20 %		8 %	8 %	8 %	5 %	5 %	5 %	3 %	3 %	0 %	385	
6913 90	3	10 %	20 %		8 %	8 %	8 %	5 %	5 %	5 %	3 %	3 %	0 %	8 232	
7002 10	2	10 %	5 %		8 %	8 %	8 %	5 %	5 %	5 %	3 %	3 %	0 %	2 732	

SA 2002	Cat. TEC	Aliquota TEC	Dazio NPF applicato nel 2008	Periodo preparatorio 2008-2013	Riduzione (in percentuale) delle tariffe doganali									Valore in USD	
					20 %			50 %			70 %		100 %		Media importazioni (2004-2006)
					Dazio 2014	Dazio 2015	Dazio 2016	Dazio 2017	Dazio 2018	Dazio 2019	Dazio 2020	Dazio 2021	Dazio 2022		
7002 20	2	10 %	5 %		8 %	8 %	8 %	5 %	5 %	5 %	3 %	3 %	0 %	0	
7002 31	2	10 %	5 %		8 %	8 %	8 %	5 %	5 %	5 %	3 %	3 %	0 %	0	
7002 32	2	10 %	5 %		8 %	8 %	8 %	5 %	5 %	5 %	3 %	3 %	0 %	0	
7002 39	2	10 %	5 %		8 %	8 %	8 %	5 %	5 %	5 %	3 %	3 %	0 %	305	
7003 12	2	10 %	10 %		8 %	8 %	8 %	5 %	5 %	5 %	3 %	3 %	0 %	19 208	
7003 19	2	10 %	10 %		8 %	8 %	8 %	5 %	5 %	5 %	3 %	3 %	0 %	17 252	
7003 20	2	10 %	10 %		8 %	8 %	8 %	5 %	5 %	5 %	3 %	3 %	0 %	908	
7003 30	2	10 %	10 %		8 %	8 %	8 %	5 %	5 %	5 %	3 %	3 %	0 %	0	
7004 20	2	10 %	10 %		8 %	8 %	8 %	5 %	5 %	5 %	3 %	3 %	0 %	174 020	
7004 90	2	10 %	10 %		8 %	8 %	8 %	5 %	5 %	5 %	3 %	3 %	0 %	45 410	
7005 10	2	10 %	20 %		8 %	8 %	8 %	5 %	5 %	5 %	3 %	3 %	0 %	34 552	
7005 21	2	10 %	20 %		8 %	8 %	8 %	5 %	5 %	5 %	3 %	3 %	0 %	3 108	
7005 29	2	10 %	20 %		8 %	8 %	8 %	5 %	5 %	5 %	3 %	3 %	0 %	33 207	
7005 30	2	10 %	20 %		8 %	8 %	8 %	5 %	5 %	5 %	3 %	3 %	0 %	869	
7006 00	2	10 %	10 %		8 %	8 %	8 %	5 %	5 %	5 %	3 %	3 %	0 %	4 700	
7007 11	2	10 %	20 %		8 %	8 %	8 %	5 %	5 %	5 %	3 %	3 %	0 %	88 874	
7007 19	2	10 %	20 %		8 %	8 %	8 %	5 %	5 %	5 %	3 %	3 %	0 %	4 742	
7007 21	2	10 %	20 %		8 %	8 %	8 %	5 %	5 %	5 %	3 %	3 %	0 %	24 169	
7007 29	2	10 %	20 %		8 %	8 %	8 %	5 %	5 %	5 %	3 %	3 %	0 %	19 247	
7008 00	2	10 %	20 %		8 %	8 %	8 %	5 %	5 %	5 %	3 %	3 %	0 %	5 616	
7009 10	2	10 %	20 %		8 %	8 %	8 %	5 %	5 %	5 %	3 %	3 %	0 %	16 521	
7009 91	2	10 %	20 %		8 %	8 %	8 %	5 %	5 %	5 %	3 %	3 %	0 %	8 630	
7011 10	2	10 %	10 %		8 %	8 %	8 %	5 %	5 %	5 %	3 %	3 %	0 %	2 431	
7011 20	2	10 %	10 %		8 %	8 %	8 %	5 %	5 %	5 %	3 %	3 %	0 %	757	
7011 90	2	10 %	10 %		8 %	8 %	8 %	5 %	5 %	5 %	3 %	3 %	0 %	1 194	
7012 00	2	10 %	10 %		8 %	8 %	8 %	5 %	5 %	5 %	3 %	3 %	0 %	97	
7013 22	2	10 %	20 %		8 %	8 %	8 %	5 %	5 %	5 %	3 %	3 %	0 %	0	
7013 28	2	10 %	20 %		8 %	8 %	8 %	5 %	5 %	5 %	3 %	3 %	0 %	0	
7013 33	2	10 %	20 %		8 %	8 %	8 %	5 %	5 %	5 %	3 %	3 %	0 %	0	
7013 37	3	10 %	20 %		8 %	8 %	8 %	5 %	5 %	5 %	3 %	3 %	0 %	0	
7013 41	3	10 %	20 %		8 %	8 %	8 %	5 %	5 %	5 %	3 %	3 %	0 %	0	
7013 42	3	10 %	20 %		8 %	8 %	8 %	5 %	5 %	5 %	3 %	3 %	0 %	0	
7014 00	2	10 %	10 %		8 %	8 %	8 %	5 %	5 %	5 %	3 %	3 %	0 %	2 696	

SA 2002	Cat. TEC	Aliquota TEC	Dazio NPF applicato nel 2008	Periodo preparatorio	Riduzione (in percentuale) delle tariffe doganali										Valore in USD
					20 %			50 %			70 %		100 %	Media importazioni (2004-2006)	
					Dazio 2014	Dazio 2015	Dazio 2016	Dazio 2017	Dazio 2018	Dazio 2019	Dazio 2020	Dazio 2021	Dazio 2022		
7015 10	2	10 %	0 %		8 %	8 %	8 %	5 %	5 %	5 %	3 %	3 %	0 %	0	
7015 90	2	10 %	10 %		8 %	8 %	8 %	5 %	5 %	5 %	3 %	3 %	0 %	801	
7016 10	2	10 %	20 %		8 %	8 %	8 %	5 %	5 %	5 %	3 %	3 %	0 %	340	
7016 90	2	10 %	20 %		8 %	8 %	8 %	5 %	5 %	5 %	3 %	3 %	0 %	23 170	
7018 10	2	10 %	20 %		8 %	8 %	8 %	5 %	5 %	5 %	3 %	3 %	0 %	4 242	
7018 20	2	10 %	20 %		8 %	8 %	8 %	5 %	5 %	5 %	3 %	3 %	0 %	0	
7018 90	2	10 %	20 %		8 %	8 %	8 %	5 %	5 %	5 %	3 %	3 %	0 %	237	
7019 11	2	10 %	10 %		8 %	8 %	8 %	5 %	5 %	5 %	3 %	3 %	0 %	520	
7019 12	2	10 %	10 %		8 %	8 %	8 %	5 %	5 %	5 %	3 %	3 %	0 %	3 087	
7019 19	2	10 %	10 %		8 %	8 %	8 %	5 %	5 %	5 %	3 %	3 %	0 %	11 763	
7019 31	2	10 %	10 %		8 %	8 %	8 %	5 %	5 %	5 %	3 %	3 %	0 %	6 670	
7019 32	2	10 %	10 %		8 %	8 %	8 %	5 %	5 %	5 %	3 %	3 %	0 %	125	
7019 39	2	10 %	10 %		8 %	8 %	8 %	5 %	5 %	5 %	3 %	3 %	0 %	16 822	
7019 40	2	10 %	10 %		8 %	8 %	8 %	5 %	5 %	5 %	3 %	3 %	0 %	128	
7019 51	2	10 %	10 %		8 %	8 %	8 %	5 %	5 %	5 %	3 %	3 %	0 %	22 081	
7019 52	2	10 %	10 %		8 %	8 %	8 %	5 %	5 %	5 %	3 %	3 %	0 %	3 109	
7019 59	2	10 %	10 %		8 %	8 %	8 %	5 %	5 %	5 %	3 %	3 %	0 %	43 707	
7019 90	2	10 %	10 %		8 %	8 %	8 %	5 %	5 %	5 %	3 %	3 %	0 %	37 898	
7102 31	2	10 %	20 %		8 %	8 %	8 %	5 %	5 %	5 %	3 %	3 %	0 %	0	
7102 39	2	10 %	20 %		8 %	8 %	8 %	5 %	5 %	5 %	3 %	3 %	0 %	0	
7103 10	2	10 %	20 %		8 %	8 %	8 %	5 %	5 %	5 %	3 %	3 %	0 %	110	
7103 91	2	10 %	20 %		8 %	8 %	8 %	5 %	5 %	5 %	3 %	3 %	0 %	0	
7103 99	2	10 %	20 %		8 %	8 %	8 %	5 %	5 %	5 %	3 %	3 %	0 %	1 446	
7104 10	2	10 %	20 %		8 %	8 %	8 %	5 %	5 %	5 %	3 %	3 %	0 %	0	
7104 20	2	10 %	20 %		8 %	8 %	8 %	5 %	5 %	5 %	3 %	3 %	0 %	0	
7104 90	2	10 %	20 %		8 %	8 %	8 %	5 %	5 %	5 %	3 %	3 %	0 %	393	
7106 10	2	10 %	20 %		8 %	8 %	8 %	5 %	5 %	5 %	3 %	3 %	0 %	0	
7106 91	2	10 %	20 %		8 %	8 %	8 %	5 %	5 %	5 %	3 %	3 %	0 %	0	
7106 92	2	10 %	20 %		8 %	8 %	8 %	5 %	5 %	5 %	3 %	3 %	0 %	28	
7107 00	2	10 %	20 %		8 %	8 %	8 %	5 %	5 %	5 %	3 %	3 %	0 %	501	
7108 11	2	10 %	20 %		8 %	8 %	8 %	5 %	5 %	5 %	3 %	3 %	0 %	53	
7108 12	2	10 %	20 %		8 %	8 %	8 %	5 %	5 %	5 %	3 %	3 %	0 %	0	
710813	2	10 %	20 %		8 %	8 %	8 %	5 %	5 %	5 %	3 %	3 %	0 %	2 614	

SA 2002	Cat. TEC	Aliquota TEC	Dazio NPF applicato nel 2008	Periodo preparatorio	Riduzione (in percentuale) delle tariffe doganali										Valore in USD
					20 %			50 %			70 %		100 %	Media importazioni (2004-2006)	
					Dazio 2014	Dazio 2015	Dazio 2016	Dazio 2017	Dazio 2018	Dazio 2019	Dazio 2020	Dazio 2021	Dazio 2022		
7108 20	2	10 %	20 %		8 %	8 %	8 %	5 %	5 %	5 %	3 %	3 %	0 %	0	
7109 00	2	10 %	20 %		8 %	8 %	8 %	5 %	5 %	5 %	3 %	3 %	0 %	0	
7110 11	2	10 %	20 %		8 %	8 %	8 %	5 %	5 %	5 %	3 %	3 %	0 %	0	
7110 19	2	10 %	20 %		8 %	8 %	8 %	5 %	5 %	5 %	3 %	3 %	0 %	67	
7110 21	2	10 %	20 %		8 %	8 %	8 %	5 %	5 %	5 %	3 %	3 %	0 %	0	
7110 29	2	10 %	20 %		8 %	8 %	8 %	5 %	5 %	5 %	3 %	3 %	0 %	566	
7110 31	2	10 %	20 %		8 %	8 %	8 %	5 %	5 %	5 %	3 %	3 %	0 %	10	
7110 39	2	10 %	20 %		8 %	8 %	8 %	5 %	5 %	5 %	3 %	3 %	0 %	0	
7110 41	2	10 %	20 %		8 %	8 %	8 %	5 %	5 %	5 %	3 %	3 %	0 %	0	
7110 49	2	10 %	20 %		8 %	8 %	8 %	5 %	5 %	5 %	3 %	3 %	0 %	0	
7111 00	2	10 %	20 %		8 %	8 %	8 %	5 %	5 %	5 %	3 %	3 %	0 %	0	
7112 30	2	10 %	20 %		8 %	8 %	8 %	5 %	5 %	5 %	3 %	3 %	0 %	0	
7112 92	2	10 %	20 %		8 %	8 %	8 %	5 %	5 %	5 %	3 %	3 %	0 %	0	
7202 30	2	10 %	5 %		8 %	8 %	8 %	5 %	5 %	5 %	3 %	3 %	0 %	0	
7202 41	2	10 %	5 %		8 %	8 %	8 %	5 %	5 %	5 %	3 %	3 %	0 %	0	
7202 49	2	10 %	5 %		8 %	8 %	8 %	5 %	5 %	5 %	3 %	3 %	0 %	7	
7202 50	2	10 %	5 %		8 %	8 %	8 %	5 %	5 %	5 %	3 %	3 %	0 %	0	
7202 60	2	10 %	5 %		8 %	8 %	8 %	5 %	5 %	5 %	3 %	3 %	0 %	0	
7202 70	2	10 %	5 %		8 %	8 %	8 %	5 %	5 %	5 %	3 %	3 %	0 %	0	
7202 80	2	10 %	5 %		8 %	8 %	8 %	5 %	5 %	5 %	3 %	3 %	0 %	0	
7202 91	2	10 %	5 %		8 %	8 %	8 %	5 %	5 %	5 %	3 %	3 %	0 %	0	
7202 92	2	10 %	5 %		8 %	8 %	8 %	5 %	5 %	5 %	3 %	3 %	0 %	0	
7202 93	2	10 %	5 %		8 %	8 %	8 %	5 %	5 %	5 %	3 %	3 %	0 %	0	
7202 99	2	10 %	5 %		8 %	8 %	8 %	5 %	5 %	5 %	3 %	3 %	0 %	0	
7203 10	2	10 %	5 %		8 %	8 %	8 %	5 %	5 %	5 %	3 %	3 %	0 %	0	
7203 90	2	10 %	5 %		8 %	8 %	8 %	5 %	5 %	5 %	3 %	3 %	0 %	0	
7204 10	2	10 %	5 %		8 %	8 %	8 %	5 %	5 %	5 %	3 %	3 %	0 %	0	
7205 10	2	10 %	5 %		8 %	8 %	8 %	5 %	5 %	5 %	3 %	3 %	0 %	1 921	
7205 21	2	10 %	5 %		8 %	8 %	8 %	5 %	5 %	5 %	3 %	3 %	0 %	407	
7205 29	2	10 %	5 %		8 %	8 %	8 %	5 %	5 %	5 %	3 %	3 %	0 %	532	
7206 10	2	10 %	10 %		8 %	8 %	8 %	5 %	5 %	5 %	3 %	3 %	0 %	0	
7206 90	2	10 %	5 %		8 %	8 %	8 %	5 %	5 %	5 %	3 %	3 %	0 %	302	
7207 11	2	10 %	10 %		8 %	8 %	8 %	5 %	5 %	5 %	3 %	3 %	0 %	0	

SA 2002	Cat. TEC	Aliquota TEC	Dazio NPF applicato nel 2008	Periodo preparatorio	Riduzione (in percentuale) delle tariffe doganali										Valore in USD
					20 %			50 %			70 %		100 %	Media importazioni (2004-2006)	
					Dazio 2014	Dazio 2015	Dazio 2016	Dazio 2017	Dazio 2018	Dazio 2019	Dazio 2020	Dazio 2021	Dazio 2022		
7207 19	2	10 %	5 %		8 %	8 %	8 %	5 %	5 %	5 %	3 %	3 %	0 %	269	
7207 20	2	10 %	10 %		8 %	8 %	8 %	5 %	5 %	5 %	3 %	3 %	0 %	0	
7208 10	2	10 %	10 %		8 %	8 %	8 %	5 %	5 %	5 %	3 %	3 %	0 %	0	
7208 25	2	10 %	10 %		8 %	8 %	8 %	5 %	5 %	5 %	3 %	3 %	0 %	0	
7208 26	2	10 %	10 %		8 %	8 %	8 %	5 %	5 %	5 %	3 %	3 %	0 %	78	
7208 27	2	10 %	10 %		8 %	8 %	8 %	5 %	5 %	5 %	3 %	3 %	0 %	179	
7208 36	2	10 %	10 %		8 %	8 %	8 %	5 %	5 %	5 %	3 %	3 %	0 %	0	
7208 37	2	10 %	10 %		8 %	8 %	8 %	5 %	5 %	5 %	3 %	3 %	0 %	7 170	
7208 38	2	10 %	10 %		8 %	8 %	8 %	5 %	5 %	5 %	3 %	3 %	0 %	0	
7208 39	2	10 %	10 %		8 %	8 %	8 %	5 %	5 %	5 %	3 %	3 %	0 %	0	
7208 40	2	10 %	10 %		8 %	8 %	8 %	5 %	5 %	5 %	3 %	3 %	0 %	17 837	
7208 51	2	10 %	10 %		8 %	8 %	8 %	5 %	5 %	5 %	3 %	3 %	0 %	27 837	
7208 52	2	10 %	10 %		8 %	8 %	8 %	5 %	5 %	5 %	3 %	3 %	0 %	139 101	
7208 53	2	10 %	10 %		8 %	8 %	8 %	5 %	5 %	5 %	3 %	3 %	0 %	47 922	
7208 54	2	10 %	10 %		8 %	8 %	8 %	5 %	5 %	5 %	3 %	3 %	0 %	20 231	
7208 90	2	10 %	10 %		8 %	8 %	8 %	5 %	5 %	5 %	3 %	3 %	0 %	3 247	
7209 15	2	10 %	10 %		8 %	8 %	8 %	5 %	5 %	5 %	3 %	3 %	0 %	0	
7209 16	2	10 %	10 %		8 %	8 %	8 %	5 %	5 %	5 %	3 %	3 %	0 %	14	
7209 17	2	10 %	10 %		8 %	8 %	8 %	5 %	5 %	5 %	3 %	3 %	0 %	0	
7209 18	2	10 %	10 %		8 %	8 %	8 %	5 %	5 %	5 %	3 %	3 %	0 %	62	
7209 25	2	10 %	10 %		8 %	8 %	8 %	5 %	5 %	5 %	3 %	3 %	0 %	88	
7209 26	2	10 %	10 %		8 %	8 %	8 %	5 %	5 %	5 %	3 %	3 %	0 %	38 677	
7209 27	2	10 %	10 %		8 %	8 %	8 %	5 %	5 %	5 %	3 %	3 %	0 %	95 687	
7209 28	2	10 %	10 %		8 %	8 %	8 %	5 %	5 %	5 %	3 %	3 %	0 %	0	
7209 90	2	10 %	10 %		8 %	8 %	8 %	5 %	5 %	5 %	3 %	3 %	0 %	6 750	
7210 11	2	10 %	10 %		8 %	8 %	8 %	5 %	5 %	5 %	3 %	3 %	0 %	9 031	
7210 12	2	10 %	10 %		8 %	8 %	8 %	5 %	5 %	5 %	3 %	3 %	0 %	352 702	
7210 20	2	10 %	10 %		8 %	8 %	8 %	5 %	5 %	5 %	3 %	3 %	0 %	0	
7210 30	2	10 %	10 %		8 %	8 %	8 %	5 %	5 %	5 %	3 %	3 %	0 %	10 834	
7210 49	2	10 %	5 %		8 %	8 %	8 %	5 %	5 %	5 %	3 %	3 %	0 %	352 722	
7210 50	2	10 %	10 %		8 %	8 %	8 %	5 %	5 %	5 %	3 %	3 %	0 %	135 523	
7210 61	2	10 %	5 %		8 %	8 %	8 %	5 %	5 %	5 %	3 %	3 %	0 %	18 600	
7210 69	2	10 %	10 %		8 %	8 %	8 %	5 %	5 %	5 %	3 %	3 %	0 %	117	

SA 2002	Cat. TEC	Aliquota TEC	Dazio NPF applicato nel 2008	Periodo preparatorio 2008-2013	Riduzione (in percentuale) delle tariffe doganali									Valore in USD
					20 %			50 %			70 %		100 %	
					Dazio 2014	Dazio 2015	Dazio 2016	Dazio 2017	Dazio 2018	Dazio 2019	Dazio 2020	Dazio 2021	Dazio 2022	
7210 70	2	10 %	5 %		8 %	8 %	8 %	5 %	5 %	5 %	3 %	3 %	0 %	1 755 775
7210 90	2	10 %	10 %		8 %	8 %	8 %	5 %	5 %	5 %	3 %	3 %	0 %	1 170 276
7211 13	2	10 %	10 %		8 %	8 %	8 %	5 %	5 %	5 %	3 %	3 %	0 %	0
7211 14	2	10 %	10 %		8 %	8 %	8 %	5 %	5 %	5 %	3 %	3 %	0 %	513
7211 19	2	10 %	10 %		8 %	8 %	8 %	5 %	5 %	5 %	3 %	3 %	0 %	31 618
7211 23	2	10 %	10 %		8 %	8 %	8 %	5 %	5 %	5 %	3 %	3 %	0 %	0
7211 29	2	10 %	10 %		8 %	8 %	8 %	5 %	5 %	5 %	3 %	3 %	0 %	169
7211 90	2	10 %	10 %		8 %	8 %	8 %	5 %	5 %	5 %	3 %	3 %	0 %	3 538
7212 10	2	10 %	10 %		8 %	8 %	8 %	5 %	5 %	5 %	3 %	3 %	0 %	41 597
7212 20	2	10 %	10 %		8 %	8 %	8 %	5 %	5 %	5 %	3 %	3 %	0 %	0
7212 30	2	10 %	10 %		8 %	8 %	8 %	5 %	5 %	5 %	3 %	3 %	0 %	0
7212 40	2	10 %	10 %		8 %	8 %	8 %	5 %	5 %	5 %	3 %	3 %	0 %	164
7212 50	2	10 %	10 %		8 %	8 %	8 %	5 %	5 %	5 %	3 %	3 %	0 %	25 421
7212 60	2	10 %	10 %		8 %	8 %	8 %	5 %	5 %	5 %	3 %	3 %	0 %	5 671
7213 10	2	10 %	10 %		8 %	8 %	8 %	5 %	5 %	5 %	3 %	3 %	0 %	25 978
7213 20	2	10 %	10 %		8 %	8 %	8 %	5 %	5 %	5 %	3 %	3 %	0 %	0
7213 99	2	10 %	10 %		8 %	8 %	8 %	5 %	5 %	5 %	3 %	3 %	0 %	1 359
7214 10	2	10 %	10 %		8 %	8 %	8 %	5 %	5 %	5 %	3 %	3 %	0 %	5 881
7214 20	2	10 %	10 %		8 %	8 %	8 %	5 %	5 %	5 %	3 %	3 %	0 %	451 358
7214 30	2	10 %	10 %		8 %	8 %	8 %	5 %	5 %	5 %	3 %	3 %	0 %	1 028
7214 91	2	10 %	10 %		8 %	8 %	8 %	5 %	5 %	5 %	3 %	3 %	0 %	33 056
7214 99	2	10 %	10 %		8 %	8 %	8 %	5 %	5 %	5 %	3 %	3 %	0 %	274 342
7215 10	2	10 %	10 %		8 %	8 %	8 %	5 %	5 %	5 %	3 %	3 %	0 %	1 046
7215 50	2	10 %	10 %		8 %	8 %	8 %	5 %	5 %	5 %	3 %	3 %	0 %	2 102
7215 90	2	10 %	10 %		8 %	8 %	8 %	5 %	5 %	5 %	3 %	3 %	0 %	38 694
7216 10	2	10 %	10 %		8 %	8 %	8 %	5 %	5 %	5 %	3 %	3 %	0 %	62 323
7216 21	2	10 %	10 %		8 %	8 %	8 %	5 %	5 %	5 %	3 %	3 %	0 %	109 602
7216 22	2	10 %	10 %		8 %	8 %	8 %	5 %	5 %	5 %	3 %	3 %	0 %	18 533
7216 31	2	10 %	10 %		8 %	8 %	8 %	5 %	5 %	5 %	3 %	3 %	0 %	125 713
7216 32	2	10 %	10 %		8 %	8 %	8 %	5 %	5 %	5 %	3 %	3 %	0 %	254 172
7216 33	2	10 %	10 %		8 %	8 %	8 %	5 %	5 %	5 %	3 %	3 %	0 %	7 602
7216 40	2	10 %	10 %		8 %	8 %	8 %	5 %	5 %	5 %	3 %	3 %	0 %	20 061
7216 50	2	10 %	10 %		8 %	8 %	8 %	5 %	5 %	5 %	3 %	3 %	0 %	994

SA 2002	Cat. TEC	Aliquota TEC	Dazio NPF applicato nel 2008	Periodo preparatorio	Riduzione (in percentuale) delle tariffe doganali										Valore in USD
					20 %			50 %			70 %		100 %	Media importazioni (2004-2006)	
					Dazio 2014	Dazio 2015	Dazio 2016	Dazio 2017	Dazio 2018	Dazio 2019	Dazio 2020	Dazio 2021	Dazio 2022		
7216 61	2	10 %	10 %		8 %	8 %	8 %	5 %	5 %	5 %	3 %	3 %	0 %	0	
7216 69	2	10 %	10 %		8 %	8 %	8 %	5 %	5 %	5 %	3 %	3 %	0 %	773	
7216 91	2	10 %	10 %		8 %	8 %	8 %	5 %	5 %	5 %	3 %	3 %	0 %	7 901	
7216 99	2	10 %	10 %		8 %	8 %	8 %	5 %	5 %	5 %	3 %	3 %	0 %	34 621	
7217 10	2	10 %	10 %		8 %	8 %	8 %	5 %	5 %	5 %	3 %	3 %	0 %	13 132	
7217 20	2	10 %	10 %		8 %	8 %	8 %	5 %	5 %	5 %	3 %	3 %	0 %	45 978	
7217 30	2	10 %	10 %		8 %	8 %	8 %	5 %	5 %	5 %	3 %	3 %	0 %	278	
7217 90	2	10 %	10 %		8 %	8 %	8 %	5 %	5 %	5 %	3 %	3 %	0 %	29 221	
7218 10	2	10 %	10 %		8 %	8 %	8 %	5 %	5 %	5 %	3 %	3 %	0 %	0	
7218 91	2	10 %	10 %		8 %	8 %	8 %	5 %	5 %	5 %	3 %	3 %	0 %	0	
7218 99	2	10 %	10 %		8 %	8 %	8 %	5 %	5 %	5 %	3 %	3 %	0 %	243	
7219 11	2	10 %	10 %		8 %	8 %	8 %	5 %	5 %	5 %	3 %	3 %	0 %	3 103	
7219 12	2	10 %	10 %		8 %	8 %	8 %	5 %	5 %	5 %	3 %	3 %	0 %	1 802	
7219 13	2	10 %	10 %		8 %	8 %	8 %	5 %	5 %	5 %	3 %	3 %	0 %	2 133	
7219 14	2	10 %	10 %		8 %	8 %	8 %	5 %	5 %	5 %	3 %	3 %	0 %	254	
7219 21	2	10 %	10 %		8 %	8 %	8 %	5 %	5 %	5 %	3 %	3 %	0 %	0	
7219 22	2	10 %	10 %		8 %	8 %	8 %	5 %	5 %	5 %	3 %	3 %	0 %	13 358	
7219 23	2	10 %	10 %		8 %	8 %	8 %	5 %	5 %	5 %	3 %	3 %	0 %	10 399	
7219 24	2	10 %	10 %		8 %	8 %	8 %	5 %	5 %	5 %	3 %	3 %	0 %	3 249	
7219 31	2	10 %	10 %		8 %	8 %	8 %	5 %	5 %	5 %	3 %	3 %	0 %	2 146	
7219 32	2	10 %	10 %		8 %	8 %	8 %	5 %	5 %	5 %	3 %	3 %	0 %	1 920	
7219 33	2	10 %	10 %		8 %	8 %	8 %	5 %	5 %	5 %	3 %	3 %	0 %	16 525	
7219 34	2	10 %	10 %		8 %	8 %	8 %	5 %	5 %	5 %	3 %	3 %	0 %	5 923	
7219 35	2	10 %	10 %		8 %	8 %	8 %	5 %	5 %	5 %	3 %	3 %	0 %	0	
7219 90	2	10 %	10 %		8 %	8 %	8 %	5 %	5 %	5 %	3 %	3 %	0 %	1 534	
7220 11	2	10 %	10 %		8 %	8 %	8 %	5 %	5 %	5 %	3 %	3 %	0 %	167	
7220 12	2	10 %	10 %		8 %	8 %	8 %	5 %	5 %	5 %	3 %	3 %	0 %	601	
7220 20	2	10 %	10 %		8 %	8 %	8 %	5 %	5 %	5 %	3 %	3 %	0 %	3 178	
7220 90	2	10 %	10 %		8 %	8 %	8 %	5 %	5 %	5 %	3 %	3 %	0 %	5 968	
7221 00	2	10 %	10 %		8 %	8 %	8 %	5 %	5 %	5 %	3 %	3 %	0 %	805	
7222 11	2	10 %	10 %		8 %	8 %	8 %	5 %	5 %	5 %	3 %	3 %	0 %	12 154	
7222 19	2	10 %	10 %		8 %	8 %	8 %	5 %	5 %	5 %	3 %	3 %	0 %	1 448	
7222 20	2	10 %	10 %		8 %	8 %	8 %	5 %	5 %	5 %	3 %	3 %	0 %	70	

SA 2002	Cat. TEC	Aliquota TEC	Dazio NPF applicato nel 2008	Periodo preparatorio	Riduzione (in percentuale) delle tariffe doganali									Valore in USD
					20 %			50 %			70 %		100 %	
					Dazio 2014	Dazio 2015	Dazio 2016	Dazio 2017	Dazio 2018	Dazio 2019	Dazio 2020	Dazio 2021	Dazio 2022	
7222 30	2	10 %	10 %		8 %	8 %	8 %	5 %	5 %	5 %	3 %	3 %	0 %	3 811
7222 40	2	10 %	10 %		8 %	8 %	8 %	5 %	5 %	5 %	3 %	3 %	0 %	18 470
7223 00	2	10 %	10 %		8 %	8 %	8 %	5 %	5 %	5 %	3 %	3 %	0 %	5 281
7224 10	2	10 %	10 %		8 %	8 %	8 %	5 %	5 %	5 %	3 %	3 %	0 %	0
7224 90	2	10 %	10 %		8 %	8 %	8 %	5 %	5 %	5 %	3 %	3 %	0 %	0
7225 11	2	10 %	10 %		8 %	8 %	8 %	5 %	5 %	5 %	3 %	3 %	0 %	0
7225 19	2	10 %	10 %		8 %	8 %	8 %	5 %	5 %	5 %	3 %	3 %	0 %	0
7225 30	2	10 %	10 %		8 %	8 %	8 %	5 %	5 %	5 %	3 %	3 %	0 %	0
7225 40	2	10 %	10 %		8 %	8 %	8 %	5 %	5 %	5 %	3 %	3 %	0 %	85 257
7225 50	2	10 %	10 %		8 %	8 %	8 %	5 %	5 %	5 %	3 %	3 %	0 %	2
7225 91	2	10 %	10 %		8 %	8 %	8 %	5 %	5 %	5 %	3 %	3 %	0 %	16
7225 92	2	10 %	10 %		8 %	8 %	8 %	5 %	5 %	5 %	3 %	3 %	0 %	0
7225 99	2	10 %	10 %		8 %	8 %	8 %	5 %	5 %	5 %	3 %	3 %	0 %	35
7226 11	2	10 %	10 %		8 %	8 %	8 %	5 %	5 %	5 %	3 %	3 %	0 %	0
7226 19	2	10 %	10 %		8 %	8 %	8 %	5 %	5 %	5 %	3 %	3 %	0 %	0
7226 20	2	10 %	10 %		8 %	8 %	8 %	5 %	5 %	5 %	3 %	3 %	0 %	0
7226 91	2	10 %	10 %		8 %	8 %	8 %	5 %	5 %	5 %	3 %	3 %	0 %	0
7226 92	2	10 %	10 %		8 %	8 %	8 %	5 %	5 %	5 %	3 %	3 %	0 %	0
7226 99	2	10 %	10 %		8 %	8 %	8 %	5 %	5 %	5 %	3 %	3 %	0 %	1 885
7227 10	2	10 %	10 %		8 %	8 %	8 %	5 %	5 %	5 %	3 %	3 %	0 %	0
7227 20	2	10 %	10 %		8 %	8 %	8 %	5 %	5 %	5 %	3 %	3 %	0 %	0
7227 90	2	10 %	10 %		8 %	8 %	8 %	5 %	5 %	5 %	3 %	3 %	0 %	0
7228 10	2	10 %	10 %		8 %	8 %	8 %	5 %	5 %	5 %	3 %	3 %	0 %	977
7228 20	2	10 %	10 %		8 %	8 %	8 %	5 %	5 %	5 %	3 %	3 %	0 %	0
7228 30	2	10 %	10 %		8 %	8 %	8 %	5 %	5 %	5 %	3 %	3 %	0 %	9 928
7228 40	2	10 %	10 %		8 %	8 %	8 %	5 %	5 %	5 %	3 %	3 %	0 %	0
7228 50	2	10 %	10 %		8 %	8 %	8 %	5 %	5 %	5 %	3 %	3 %	0 %	1 523
7228 60	2	10 %	10 %		8 %	8 %	8 %	5 %	5 %	5 %	3 %	3 %	0 %	687
7228 70	2	10 %	10 %		8 %	8 %	8 %	5 %	5 %	5 %	3 %	3 %	0 %	220
7228 80	2	10 %	10 %		8 %	8 %	8 %	5 %	5 %	5 %	3 %	3 %	0 %	389
7229 10	2	10 %	10 %		8 %	8 %	8 %	5 %	5 %	5 %	3 %	3 %	0 %	0
7229 20	2	10 %	10 %		8 %	8 %	8 %	5 %	5 %	5 %	3 %	3 %	0 %	30
7229 90	2	10 %	10 %		8 %	8 %	8 %	5 %	5 %	5 %	3 %	3 %	0 %	1 870

SA 2002	Cat. TEC	Aliquota TEC	Dazio NPF applicato nel 2008	Periodo preparatorio	Riduzione (in percentuale) delle tariffe doganali										Valore in USD
					20 %			50 %			70 %		100 %	Media importazioni (2004-2006)	
					Dazio 2014	Dazio 2015	Dazio 2016	Dazio 2017	Dazio 2018	Dazio 2019	Dazio 2020	Dazio 2021	Dazio 2022		
7301 10	2	10 %	10 %		8 %	8 %	8 %	5 %	5 %	5 %	3 %	3 %	0 %	49 791	
7301 20	2	10 %	10 %		8 %	8 %	8 %	5 %	5 %	5 %	3 %	3 %	0 %	157	
7302 10	2	10 %	10 %		8 %	8 %	8 %	5 %	5 %	5 %	3 %	3 %	0 %	8 135	
7302 30	2	10 %	10 %		8 %	8 %	8 %	5 %	5 %	5 %	3 %	3 %	0 %	0	
7302 40	2	10 %	10 %		8 %	8 %	8 %	5 %	5 %	5 %	3 %	3 %	0 %	12 596	
7302 90	2	10 %	10 %		8 %	8 %	8 %	5 %	5 %	5 %	3 %	3 %	0 %	647 524	
7303 00	2	10 %	10 %		8 %	8 %	8 %	5 %	5 %	5 %	3 %	3 %	0 %	99 360	
7304 10	2	10 %	10 %		8 %	8 %	8 %	5 %	5 %	5 %	3 %	3 %	0 %	386 091	
7304 11	2	10 %	10 %		8 %	8 %	8 %	5 %	5 %	5 %	3 %	3 %	0 %	0	
7304 19	2	10 %	10 %		8 %	8 %	8 %	5 %	5 %	5 %	3 %	3 %	0 %	0	
7304 21	2	10 %	10 %		8 %	8 %	8 %	5 %	5 %	5 %	3 %	3 %	0 %	203	
7304 22	2	10 %	10 %		8 %	8 %	8 %	5 %	5 %	5 %	3 %	3 %	0 %	0	
7304 23	2	10 %	10 %		8 %	8 %	8 %	5 %	5 %	5 %	3 %	3 %	0 %	0	
7304 24	2	10 %	10 %		8 %	8 %	8 %	5 %	5 %	5 %	3 %	3 %	0 %	0	
7304 29	2	10 %	10 %		8 %	8 %	8 %	5 %	5 %	5 %	3 %	3 %	0 %	110 353	
7304 31	2	10 %	10 %		8 %	8 %	8 %	5 %	5 %	5 %	3 %	3 %	0 %	7 018	
7304 39	2	10 %	10 %		8 %	8 %	8 %	5 %	5 %	5 %	3 %	3 %	0 %	71 785	
7304 41	2	10 %	10 %		8 %	8 %	8 %	5 %	5 %	5 %	3 %	3 %	0 %	3 592	
7304 49	2	10 %	10 %		8 %	8 %	8 %	5 %	5 %	5 %	3 %	3 %	0 %	21 224	
7304 51	2	10 %	10 %		8 %	8 %	8 %	5 %	5 %	5 %	3 %	3 %	0 %	4 268	
7304 59	2	10 %	10 %		8 %	8 %	8 %	5 %	5 %	5 %	3 %	3 %	0 %	53 967	
7304 90	2	10 %	10 %		8 %	8 %	8 %	5 %	5 %	5 %	3 %	3 %	0 %	151 925	
7305 11	2	10 %	10 %		8 %	8 %	8 %	5 %	5 %	5 %	3 %	3 %	0 %	0	
7305 12	2	10 %	10 %		8 %	8 %	8 %	5 %	5 %	5 %	3 %	3 %	0 %	0	
7305 19	2	10 %	10 %		8 %	8 %	8 %	5 %	5 %	5 %	3 %	3 %	0 %	5 315	
7305 20	2	10 %	10 %		8 %	8 %	8 %	5 %	5 %	5 %	3 %	3 %	0 %	0	
7305 31	2	10 %	10 %		8 %	8 %	8 %	5 %	5 %	5 %	3 %	3 %	0 %	0	
7305 39	2	10 %	10 %		8 %	8 %	8 %	5 %	5 %	5 %	3 %	3 %	0 %	93	
7305 90	2	10 %	10 %		8 %	8 %	8 %	5 %	5 %	5 %	3 %	3 %	0 %	339	
7306 10	2	10 %	10 %		8 %	8 %	8 %	5 %	5 %	5 %	3 %	3 %	0 %	0	
7306 11	2	10 %	10 %		8 %	8 %	8 %	5 %	5 %	5 %	3 %	3 %	0 %	0	
7306 19	2	10 %	10 %		8 %	8 %	8 %	5 %	5 %	5 %	3 %	3 %	0 %	0	
7306 20	2	10 %	10 %		8 %	8 %	8 %	5 %	5 %	5 %	3 %	3 %	0 %	13	

SA 2002	Cat. TEC	Aliquota TEC	Dazio NPF applicato nel 2008	Periodo preparatorio 2008-2013	Riduzione (in percentuale) delle tariffe doganali									Valore in USD	
					20 %			50 %			70 %		100 %		Media importazioni (2004-2006)
					Dazio 2014	Dazio 2015	Dazio 2016	Dazio 2017	Dazio 2018	Dazio 2019	Dazio 2020	Dazio 2021	Dazio 2022		
7306 21	2	10 %	20 %		8 %	8 %	8 %	5 %	5 %	5 %	3 %	3 %	0 %	0	
7306 29	2	10 %	20 %		8 %	8 %	8 %	5 %	5 %	5 %	3 %	3 %	0 %	0	
7306 30	2	10 %	10 %		8 %	8 %	8 %	5 %	5 %	5 %	3 %	3 %	0 %	127 783	
7306 40	2	10 %	10 %		8 %	8 %	8 %	5 %	5 %	5 %	3 %	3 %	0 %	13 042	
7306 50	2	10 %	10 %		8 %	8 %	8 %	5 %	5 %	5 %	3 %	3 %	0 %	312	
7306 60	2	10 %	10 %		8 %	8 %	8 %	5 %	5 %	5 %	3 %	3 %	0 %	171 031	
7306 61	2	10 %	10 %		8 %	8 %	8 %	5 %	5 %	5 %	3 %	3 %	0 %	0	
7306 69	2	10 %	10 %		8 %	8 %	8 %	5 %	5 %	5 %	3 %	3 %	0 %	0	
7306 90	2	10 %	10 %		8 %	8 %	8 %	5 %	5 %	5 %	3 %	3 %	0 %	263 499	
7307 11	2	10 %	10 %		8 %	8 %	8 %	5 %	5 %	5 %	3 %	3 %	0 %	25 215	
7307 19	2	10 %	10 %		8 %	8 %	8 %	5 %	5 %	5 %	3 %	3 %	0 %	42 985	
7307 21	2	10 %	10 %		8 %	8 %	8 %	5 %	5 %	5 %	3 %	3 %	0 %	7 753	
7307 22	2	10 %	10 %		8 %	8 %	8 %	5 %	5 %	5 %	3 %	3 %	0 %	29 367	
7307 23	2	10 %	10 %		8 %	8 %	8 %	5 %	5 %	5 %	3 %	3 %	0 %	6 762	
7307 29	2	10 %	10 %		8 %	8 %	8 %	5 %	5 %	5 %	3 %	3 %	0 %	35 849	
7307 91	2	10 %	10 %		8 %	8 %	8 %	5 %	5 %	5 %	3 %	3 %	0 %	48 224	
7307 92	2	10 %	10 %		8 %	8 %	8 %	5 %	5 %	5 %	3 %	3 %	0 %	67 932	
7307 93	2	10 %	10 %		8 %	8 %	8 %	5 %	5 %	5 %	3 %	3 %	0 %	12 834	
7307 99	2	10 %	10 %		8 %	8 %	8 %	5 %	5 %	5 %	3 %	3 %	0 %	313 261	
7308 10	2	10 %	10 %		8 %	8 %	8 %	5 %	5 %	5 %	3 %	3 %	0 %	681 695	
7308 20	2	10 %	10 %		8 %	8 %	8 %	5 %	5 %	5 %	3 %	3 %	0 %	102 421	
7308 30	2	10 %	10 %		8 %	8 %	8 %	5 %	5 %	5 %	3 %	3 %	0 %	175 753	
7308 40	2	10 %	10 %		8 %	8 %	8 %	5 %	5 %	5 %	3 %	3 %	0 %	115 186	
7308 90	2	10 %	10 %		8 %	8 %	8 %	5 %	5 %	5 %	3 %	3 %	0 %	2 710 495	
7310 21	2	10 %	10 %		8 %	8 %	8 %	5 %	5 %	5 %	3 %	3 %	0 %	73 614	
7310 29	2	10 %	10 %		8 %	8 %	8 %	5 %	5 %	5 %	3 %	3 %	0 %	77 369	
7311 00	2	10 %	5 %		8 %	8 %	8 %	5 %	5 %	5 %	3 %	3 %	0 %	572 582	
7312 10	2	10 %	10 %		8 %	8 %	8 %	5 %	5 %	5 %	3 %	3 %	0 %	196 139	
7312 90	2	10 %	10 %		8 %	8 %	8 %	5 %	5 %	5 %	3 %	3 %	0 %	53 267	
7315 11	2	10 %	20 %		8 %	8 %	8 %	5 %	5 %	5 %	3 %	3 %	0 %	15 399	
7315 12	2	10 %	10 %		8 %	8 %	8 %	5 %	5 %	5 %	3 %	3 %	0 %	98 454	
7315 19	2	10 %	20 %		8 %	8 %	8 %	5 %	5 %	5 %	3 %	3 %	0 %	38 622	
7315 20	2	10 %	20 %		8 %	8 %	8 %	5 %	5 %	5 %	3 %	3 %	0 %	3 896	

SA 2002	Cat. TEC	Aliquota TEC	Dazio NPF applicato nel 2008	Periodo preparatorio	Riduzione (in percentuale) delle tariffe doganali										Valore in USD
					20 %			50 %			70 %		100 %	Media importazioni (2004-2006)	
					Dazio 2014	Dazio 2015	Dazio 2016	Dazio 2017	Dazio 2018	Dazio 2019	Dazio 2020	Dazio 2021	Dazio 2022		
7315 81	2	10 %	20 %		8 %	8 %	8 %	5 %	5 %	5 %	3 %	3 %	0 %	10 950	
7315 82	2	10 %	20 %		8 %	8 %	8 %	5 %	5 %	5 %	3 %	3 %	0 %	20 928	
7315 90	2	10 %	20 %		8 %	8 %	8 %	5 %	5 %	5 %	3 %	3 %	0 %	8 972	
7320 20	2	10 %	10 %		8 %	8 %	8 %	5 %	5 %	5 %	3 %	3 %	0 %	68 501	
7320 90	2	10 %	10 %		8 %	8 %	8 %	5 %	5 %	5 %	3 %	3 %	0 %	56 939	
7321 11	2	10 %	10 %		8 %	8 %	8 %	5 %	5 %	5 %	3 %	3 %	0 %	162 599	
7321 12	2	10 %	20 %		8 %	8 %	8 %	5 %	5 %	5 %	3 %	3 %	0 %	1 814	
7321 13	2	10 %	20 %		8 %	8 %	8 %	5 %	5 %	5 %	3 %	3 %	0 %	3 333	
7321 19	3	10 %	20 %		8 %	8 %	8 %	5 %	5 %	5 %	3 %	3 %	0 %	0	
7321 81	2	10 %	20 %		8 %	8 %	8 %	5 %	5 %	5 %	3 %	3 %	0 %	43 194	
7321 82	2	10 %	20 %		8 %	8 %	8 %	5 %	5 %	5 %	3 %	3 %	0 %	109	
7321 83	2	10 %	20 %		8 %	8 %	8 %	5 %	5 %	5 %	3 %	3 %	0 %	915	
7321 89	2	10 %	20 %		8 %	8 %	8 %	5 %	5 %	5 %	3 %	3 %	0 %	0	
7321 90	2	10 %	10 %		8 %	8 %	8 %	5 %	5 %	5 %	3 %	3 %	0 %	10 892	
7401 00	3	10 %	5 %		8 %	8 %	8 %	5 %	5 %	5 %	3 %	3 %	0 %	0	
7402 00	2	10 %	5 %		8 %	8 %	8 %	5 %	5 %	5 %	3 %	3 %	0 %	0	
7403 11	3	10 %	5 %		8 %	8 %	8 %	5 %	5 %	5 %	3 %	3 %	0 %	0	
7403 12	2	10 %	5 %		8 %	8 %	8 %	5 %	5 %	5 %	3 %	3 %	0 %	0	
7403 13	2	10 %	5 %		8 %	8 %	8 %	5 %	5 %	5 %	3 %	3 %	0 %	0	
7403 19	2	10 %	5 %		8 %	8 %	8 %	5 %	5 %	5 %	3 %	3 %	0 %	599	
7403 21	2	10 %	5 %		8 %	8 %	8 %	5 %	5 %	5 %	3 %	3 %	0 %	86	
7403 22	2	10 %	5 %		8 %	8 %	8 %	5 %	5 %	5 %	3 %	3 %	0 %	535	
7403 23	2	10 %	5 %		8 %	8 %	8 %	5 %	5 %	5 %	3 %	3 %	0 %	338	
7403 29	2	10 %	5 %		8 %	8 %	8 %	5 %	5 %	5 %	3 %	3 %	0 %	66	
7404 00	2	10 %	5 %		8 %	8 %	8 %	5 %	5 %	5 %	3 %	3 %	0 %	15	
7405 00	2	10 %	5 %		8 %	8 %	8 %	5 %	5 %	5 %	3 %	3 %	0 %	0	
7406 10	2	10 %	5 %		8 %	8 %	8 %	5 %	5 %	5 %	3 %	3 %	0 %	674	
7406 20	2	10 %	5 %		8 %	8 %	8 %	5 %	5 %	5 %	3 %	3 %	0 %	11	
7407 10	2	10 %	10 %		8 %	8 %	8 %	5 %	5 %	5 %	3 %	3 %	0 %	7 272	
7407 21	2	10 %	10 %		8 %	8 %	8 %	5 %	5 %	5 %	3 %	3 %	0 %	1 712	
7407 22	2	10 %	10 %		8 %	8 %	8 %	5 %	5 %	5 %	3 %	3 %	0 %	1 338	
7407 29	2	10 %	10 %		8 %	8 %	8 %	5 %	5 %	5 %	3 %	3 %	0 %	16 650	
7408 11	2	10 %	10 %		8 %	8 %	8 %	5 %	5 %	5 %	3 %	3 %	0 %	14 994	

SA 2002	Cat. TEC	Aliquota TEC	Dazio NPF applicato nel 2008	Periodo preparatorio	Riduzione (in percentuale) delle tariffe doganali										Valore in USD
					20 %			50 %			70 %		100 %	Media importazioni (2004-2006)	
					Dazio 2014	Dazio 2015	Dazio 2016	Dazio 2017	Dazio 2018	Dazio 2019	Dazio 2020	Dazio 2021	Dazio 2022		
7408 19	2	10 %	10 %		8 %	8 %	8 %	5 %	5 %	5 %	3 %	3 %	0 %	23 183	
7408 21	2	10 %	10 %		8 %	8 %	8 %	5 %	5 %	5 %	3 %	3 %	0 %	494	
7408 22	2	10 %	10 %		8 %	8 %	8 %	5 %	5 %	5 %	3 %	3 %	0 %	0	
7408 29	2	10 %	10 %		8 %	8 %	8 %	5 %	5 %	5 %	3 %	3 %	0 %	1 464	
7409 11	2	10 %	20 %		8 %	8 %	8 %	5 %	5 %	5 %	3 %	3 %	0 %	1 479	
7409 19	2	10 %	20 %		8 %	8 %	8 %	5 %	5 %	5 %	3 %	3 %	0 %	1 078	
7409 21	2	10 %	20 %		8 %	8 %	8 %	5 %	5 %	5 %	3 %	3 %	0 %	0	
7409 29	2	10 %	20 %		8 %	8 %	8 %	5 %	5 %	5 %	3 %	3 %	0 %	1 532	
7409 31	2	10 %	20 %		8 %	8 %	8 %	5 %	5 %	5 %	3 %	3 %	0 %	0	
7409 39	2	10 %	20 %		8 %	8 %	8 %	5 %	5 %	5 %	3 %	3 %	0 %	392	
7409 40	2	10 %	20 %		8 %	8 %	8 %	5 %	5 %	5 %	3 %	3 %	0 %	0	
7409 90	2	10 %	20 %		8 %	8 %	8 %	5 %	5 %	5 %	3 %	3 %	0 %	1 025	
7410 11	2	10 %	10 %		8 %	8 %	8 %	5 %	5 %	5 %	3 %	3 %	0 %	0	
7410 12	2	10 %	10 %		8 %	8 %	8 %	5 %	5 %	5 %	3 %	3 %	0 %	2 817	
7410 21	2	10 %	10 %		8 %	8 %	8 %	5 %	5 %	5 %	3 %	3 %	0 %	0	
7410 22	2	10 %	10 %		8 %	8 %	8 %	5 %	5 %	5 %	3 %	3 %	0 %	0	
7411 10	2	10 %	10 %		8 %	8 %	8 %	5 %	5 %	5 %	3 %	3 %	0 %	39 857	
7411 21	2	10 %	10 %		8 %	8 %	8 %	5 %	5 %	5 %	3 %	3 %	0 %	1 754	
7411 22	2	10 %	10 %		8 %	8 %	8 %	5 %	5 %	5 %	3 %	3 %	0 %	0	
7411 29	2	10 %	10 %		8 %	8 %	8 %	5 %	5 %	5 %	3 %	3 %	0 %	25 041	
7412 10	2	10 %	10 %		8 %	8 %	8 %	5 %	5 %	5 %	3 %	3 %	0 %	10 826	
7412 20	2	10 %	10 %		8 %	8 %	8 %	5 %	5 %	5 %	3 %	3 %	0 %	28 701	
7413 00	2	10 %	10 %		8 %	8 %	8 %	5 %	5 %	5 %	3 %	3 %	0 %	26 592	
7414 20	2	10 %	10 %		8 %	8 %	8 %	5 %	5 %	5 %	3 %	3 %	0 %	539	
7414 90	2	10 %	10 %		8 %	8 %	8 %	5 %	5 %	5 %	3 %	3 %	0 %	2 248	
7415 10	2	10 %	10 %		8 %	8 %	8 %	5 %	5 %	5 %	3 %	3 %	0 %	5 138	
7415 21	2	10 %	10 %		8 %	8 %	8 %	5 %	5 %	5 %	3 %	3 %	0 %	1 150	
7415 29	2	10 %	10 %		8 %	8 %	8 %	5 %	5 %	5 %	3 %	3 %	0 %	5 641	
7415 33	2	10 %	10 %		8 %	8 %	8 %	5 %	5 %	5 %	3 %	3 %	0 %	3 192	
7415 39	2	10 %	10 %		8 %	8 %	8 %	5 %	5 %	5 %	3 %	3 %	0 %	4 708	
7501 10	2	10 %	5 %		8 %	8 %	8 %	5 %	5 %	5 %	3 %	3 %	0 %	0	
7501 20	2	10 %	5 %		8 %	8 %	8 %	5 %	5 %	5 %	3 %	3 %	0 %	0	
7502 20	2	10 %	5 %		8 %	8 %	8 %	5 %	5 %	5 %	3 %	3 %	0 %	17 758	

SA 2002	Cat. TEC	Aliquota TEC	Dazio NPF applicato nel 2008	Periodo preparatorio	Riduzione (in percentuale) delle tariffe doganali										Valore in USD
					20 %			50 %			70 %		100 %	Media importazioni (2004-2006)	
					Dazio 2014	Dazio 2015	Dazio 2016	Dazio 2017	Dazio 2018	Dazio 2019	Dazio 2020	Dazio 2021	Dazio 2022		
7503 00	3	10 %	5 %		8 %	8 %	8 %	5 %	5 %	5 %	3 %	3 %	0 %	0	
7505 12	2	10 %	10 %		8 %	8 %	8 %	5 %	5 %	5 %	3 %	3 %	0 %	0	
7505 21	2	10 %	10 %		8 %	8 %	8 %	5 %	5 %	5 %	3 %	3 %	0 %	0	
7505 22	2	10 %	10 %		8 %	8 %	8 %	5 %	5 %	5 %	3 %	3 %	0 %	0	
7506 10	2	10 %	20 %		8 %	8 %	8 %	5 %	5 %	5 %	3 %	3 %	0 %	0	
7506 20	2	10 %	20 %		8 %	8 %	8 %	5 %	5 %	5 %	3 %	3 %	0 %	80	
7507 11	2	10 %	10 %		8 %	8 %	8 %	5 %	5 %	5 %	3 %	3 %	0 %	0	
7507 12	2	10 %	10 %		8 %	8 %	8 %	5 %	5 %	5 %	3 %	3 %	0 %	6	
7507 20	2	10 %	10 %		8 %	8 %	8 %	5 %	5 %	5 %	3 %	3 %	0 %	0	
7508 10	2	10 %	10 %		8 %	8 %	8 %	5 %	5 %	5 %	3 %	3 %	0 %	4 026	
7508 90	2	10 %	10 %		8 %	8 %	8 %	5 %	5 %	5 %	3 %	3 %	0 %	9 916	
7601 10	2	10 %	5 %		8 %	8 %	8 %	5 %	5 %	5 %	3 %	3 %	0 %	1 256	
7601 20	2	10 %	5 %		8 %	8 %	8 %	5 %	5 %	5 %	3 %	3 %	0 %	1 339	
7603 10	2	10 %	5 %		8 %	8 %	8 %	5 %	5 %	5 %	3 %	3 %	0 %	224	
7603 20	2	10 %	5 %		8 %	8 %	8 %	5 %	5 %	5 %	3 %	3 %	0 %	102	
7604 10	2	10 %	10 %		8 %	8 %	8 %	5 %	5 %	5 %	3 %	3 %	0 %	28 588	
7604 21	2	10 %	10 %		8 %	8 %	8 %	5 %	5 %	5 %	3 %	3 %	0 %	5 363	
7604 29	2	10 %	10 %		8 %	8 %	8 %	5 %	5 %	5 %	3 %	3 %	0 %	98 630	
7605 11	2	10 %	10 %		8 %	8 %	8 %	5 %	5 %	5 %	3 %	3 %	0 %	0	
7605 19	2	10 %	10 %		8 %	8 %	8 %	5 %	5 %	5 %	3 %	3 %	0 %	6	
7605 21	2	10 %	10 %		8 %	8 %	8 %	5 %	5 %	5 %	3 %	3 %	0 %	0	
7605 29	2	10 %	10 %		8 %	8 %	8 %	5 %	5 %	5 %	3 %	3 %	0 %	200	
7606 20	2	10 %	20 %		8 %	8 %	8 %	5 %	5 %	5 %	3 %	3 %	0 %	0	
7607 11	2	10 %	10 %		8 %	8 %	8 %	5 %	5 %	5 %	3 %	3 %	0 %	13 873	
7607 19	2	10 %	10 %		8 %	8 %	8 %	5 %	5 %	5 %	3 %	3 %	0 %	180 608	
7607 20	2	10 %	10 %		8 %	8 %	8 %	5 %	5 %	5 %	3 %	3 %	0 %	408 845	
7608 10	2	10 %	10 %		8 %	8 %	8 %	5 %	5 %	5 %	3 %	3 %	0 %	6 842	
7608 20	2	10 %	10 %		8 %	8 %	8 %	5 %	5 %	5 %	3 %	3 %	0 %	5 455	
7609 00	2	10 %	10 %		8 %	8 %	8 %	5 %	5 %	5 %	3 %	3 %	0 %	41 154	
7612 10	2	10 %	20 %		8 %	8 %	8 %	5 %	5 %	5 %	3 %	3 %	0 %	238	
7614 10	2	10 %	10 %		8 %	8 %	8 %	5 %	5 %	5 %	3 %	3 %	0 %	0	
7614 90	2	10 %	10 %		8 %	8 %	8 %	5 %	5 %	5 %	3 %	3 %	0 %	21 061	
7801 10	2	10 %	5 %		8 %	8 %	8 %	5 %	5 %	5 %	3 %	3 %	0 %	0	

SA 2002	Cat. TEC	Aliquota TEC	Dazio NPF applicato nel 2008	Periodo preparatorio 2008-2013	Riduzione (in percentuale) delle tariffe doganali									Valore in USD	
					20 %			50 %			70 %		100 %		Media importazioni (2004-2006)
					Dazio 2014	Dazio 2015	Dazio 2016	Dazio 2017	Dazio 2018	Dazio 2019	Dazio 2020	Dazio 2021	Dazio 2022		
7801 91	2	10 %	5 %		8 %	8 %	8 %	5 %	5 %	5 %	3 %	3 %	0 %	0	
7801 99	2	10 %	5 %		8 %	8 %	8 %	5 %	5 %	5 %	3 %	3 %	0 %	1 916	
7803 00	2	10 %	5 %		8 %	8 %	8 %	5 %	5 %	5 %	3 %	3 %	0 %	217	
7804 11	2	10 %	10 %		8 %	8 %	8 %	5 %	5 %	5 %	3 %	3 %	0 %	0	
7804 19	2	10 %	10 %		8 %	8 %	8 %	5 %	5 %	5 %	3 %	3 %	0 %	7 197	
7901 11	2	10 %	5 %		8 %	8 %	8 %	5 %	5 %	5 %	3 %	3 %	0 %	9 244	
7901 12	2	10 %	5 %		8 %	8 %	8 %	5 %	5 %	5 %	3 %	3 %	0 %	0	
7901 20	2	10 %	5 %		8 %	8 %	8 %	5 %	5 %	5 %	3 %	3 %	0 %	28	
7902 00	2	10 %	5 %		8 %	8 %	8 %	5 %	5 %	5 %	3 %	3 %	0 %	0	
7903 10	2	10 %	5 %		8 %	8 %	8 %	5 %	5 %	5 %	3 %	3 %	0 %	0	
7903 90	2	10 %	5 %		8 %	8 %	8 %	5 %	5 %	5 %	3 %	3 %	0 %	617	
7904 00	2	10 %	10 %		8 %	8 %	8 %	5 %	5 %	5 %	3 %	3 %	0 %	229	
7906 00	2	10 %	10 %		8 %	8 %	8 %	5 %	5 %	5 %	3 %	3 %	0 %	2 222	
8001 10	2	10 %	10 %		8 %	8 %	8 %	5 %	5 %	5 %	3 %	3 %	0 %	0	
8001 20	2	10 %	5 %		8 %	8 %	8 %	5 %	5 %	5 %	3 %	3 %	0 %	6 835	
8004 00	2	10 %	10 %		8 %	8 %	8 %	5 %	5 %	5 %	3 %	3 %	0 %	107	
8005 00	2	10 %	10 %		8 %	8 %	8 %	5 %	5 %	5 %	3 %	3 %	0 %	18	
8006 00	2	10 %	10 %		8 %	8 %	8 %	5 %	5 %	5 %	3 %	3 %	0 %	130	
8101 10	2	10 %	5 %		8 %	8 %	8 %	5 %	5 %	5 %	3 %	3 %	0 %	0	
8101 94	3	10 %	5 %		8 %	8 %	8 %	5 %	5 %	5 %	3 %	3 %	0 %	0	
8101 95	2	10 %	5 %		8 %	8 %	8 %	5 %	5 %	5 %	3 %	3 %	0 %	0	
8101 96	2	10 %	10 %		8 %	8 %	8 %	5 %	5 %	5 %	3 %	3 %	0 %	8	
8101 97	2	10 %	5 %		8 %	8 %	8 %	5 %	5 %	5 %	3 %	3 %	0 %	0	
8101 99	2	10 %	10 %		8 %	8 %	8 %	5 %	5 %	5 %	3 %	3 %	0 %	62	
8102 10	2	10 %	5 %		8 %	8 %	8 %	5 %	5 %	5 %	3 %	3 %	0 %	0	
8102 94	3	10 %	5 %		8 %	8 %	8 %	5 %	5 %	5 %	3 %	3 %	0 %	0	
8102 95	2	10 %	10 %		8 %	8 %	8 %	5 %	5 %	5 %	3 %	3 %	0 %	0	
8102 96	2	10 %	10 %		8 %	8 %	8 %	5 %	5 %	5 %	3 %	3 %	0 %	0	
8102 97	3	10 %	5 %		8 %	8 %	8 %	5 %	5 %	5 %	3 %	3 %	0 %	0	
8103 20	3	10 %	5 %		8 %	8 %	8 %	5 %	5 %	5 %	3 %	3 %	0 %	0	
8103 30	3	10 %	5 %		8 %	8 %	8 %	5 %	5 %	5 %	3 %	3 %	0 %	0	
8104 11	3	10 %	5 %		8 %	8 %	8 %	5 %	5 %	5 %	3 %	3 %	0 %	0	
8104 19	3	10 %	5 %		8 %	8 %	8 %	5 %	5 %	5 %	3 %	3 %	0 %	0	

SA 2002	Cat. TEC	Aliquota TEC	Dazio NPF applicato nel 2008	Periodo preparatorio	Riduzione (in percentuale) delle tariffe doganali									Valore in USD	
					20 %			50 %			70 %				100 %
					Dazio 2014	Dazio 2015	Dazio 2016	Dazio 2017	Dazio 2018	Dazio 2019	Dazio 2020	Dazio 2021	Dazio 2022		Media importazioni (2004-2006)
8104 20	3	10 %	5 %		8 %	8 %	8 %	5 %	5 %	5 %	3 %	3 %	0 %	0	
8105 30	3	10 %	5 %		8 %	8 %	8 %	5 %	5 %	5 %	3 %	3 %	0 %	0	
8107 30	2	10 %	5 %		8 %	8 %	8 %	5 %	5 %	5 %	3 %	3 %	0 %	0	
8107 90	2	10 %	10 %		8 %	8 %	8 %	5 %	5 %	5 %	3 %	3 %	0 %	1 399	
8108 30	3	10 %	5 %		8 %	8 %	8 %	5 %	5 %	5 %	3 %	3 %	0 %	0	
8109 20	2	10 %	5 %		8 %	8 %	8 %	5 %	5 %	5 %	3 %	3 %	0 %	0	
8109 90	3	10 %	10 %		8 %	8 %	8 %	5 %	5 %	5 %	3 %	3 %	0 %	0	
8110 10	2	10 %	5 %		8 %	8 %	8 %	5 %	5 %	5 %	3 %	3 %	0 %	0	
8110 90	3	10 %	10 %		8 %	8 %	8 %	5 %	5 %	5 %	3 %	3 %	0 %	0	
8111 00	2	10 %	5 %		8 %	8 %	8 %	5 %	5 %	5 %	3 %	3 %	0 %	0	
8112 13	3	10 %	5 %		8 %	8 %	8 %	5 %	5 %	5 %	3 %	3 %	0 %	0	
8112 22	3	10 %	5 %		8 %	8 %	8 %	5 %	5 %	5 %	3 %	3 %	0 %	0	
8112 29	2	10 %	10 %		8 %	8 %	8 %	5 %	5 %	5 %	3 %	3 %	0 %	0	
8112 52	3	10 %	5 %		8 %	8 %	8 %	5 %	5 %	5 %	3 %	3 %	0 %	0	
8112 59	2	10 %	10 %		8 %	8 %	8 %	5 %	5 %	5 %	3 %	3 %	0 %	0	
8113 00	3	10 %	10 %		8 %	8 %	8 %	5 %	5 %	5 %	3 %	3 %	0 %	0	
8202 40	2	10 %	10 %		8 %	8 %	8 %	5 %	5 %	5 %	3 %	3 %	0 %	1 670	
8202 91	2	10 %	10 %		8 %	8 %	8 %	5 %	5 %	5 %	3 %	3 %	0 %	38 286	
8202 99	2	10 %	10 %		8 %	8 %	8 %	5 %	5 %	5 %	3 %	3 %	0 %	24 809	
8208 10	2	10 %	10 %		8 %	8 %	8 %	5 %	5 %	5 %	3 %	3 %	0 %	11 363	
8208 20	2	10 %	10 %		8 %	8 %	8 %	5 %	5 %	5 %	3 %	3 %	0 %	16 139	
8208 30	2	10 %	10 %		8 %	8 %	8 %	5 %	5 %	5 %	3 %	3 %	0 %	7 179	
8208 40	2	10 %	10 %		8 %	8 %	8 %	5 %	5 %	5 %	3 %	3 %	0 %	1 364	
8208 90	2	10 %	10 %		8 %	8 %	8 %	5 %	5 %	5 %	3 %	3 %	0 %	161 303	
8209 00	2	10 %	10 %		8 %	8 %	8 %	5 %	5 %	5 %	3 %	3 %	0 %	5 490	
8211 94	2	10 %	20 %		8 %	8 %	8 %	5 %	5 %	5 %	3 %	3 %	0 %	2 019	
8211 95	2	10 %	20 %		8 %	8 %	8 %	5 %	5 %	5 %	3 %	3 %	0 %	18	
8212 90	2	10 %	20 %		8 %	8 %	8 %	5 %	5 %	5 %	3 %	3 %	0 %	2 039	
8301 20	2	10 %	10 %		8 %	8 %	8 %	5 %	5 %	5 %	3 %	3 %	0 %	7 646	
8301 30	2	10 %	10 %		8 %	8 %	8 %	5 %	5 %	5 %	3 %	3 %	0 %	18 192	
8301 40	2	10 %	10 %		8 %	8 %	8 %	5 %	5 %	5 %	3 %	3 %	0 %	167 422	
8301 50	2	10 %	10 %		8 %	8 %	8 %	5 %	5 %	5 %	3 %	3 %	0 %	6 720	
8301 60	2	10 %	10 %		8 %	8 %	8 %	5 %	5 %	5 %	3 %	3 %	0 %	27 670	

SA 2002	Cat. TEC	Aliquota TEC	Dazio NPF applicato nel 2008	Periodo preparatorio 2008-2013	Riduzione (in percentuale) delle tariffe doganali									Valore in USD	
					20 %			50 %			70 %		100 %		Media importazioni (2004-2006)
					Dazio 2014	Dazio 2015	Dazio 2016	Dazio 2017	Dazio 2018	Dazio 2019	Dazio 2020	Dazio 2021	Dazio 2022		
8301 70	2	10 %	10 %		8 %	8 %	8 %	5 %	5 %	5 %	3 %	3 %	0 %	1 817	
8302 10	2	10 %	10 %		8 %	8 %	8 %	5 %	5 %	5 %	3 %	3 %	0 %	80 384	
8302 20	2	10 %	10 %		8 %	8 %	8 %	5 %	5 %	5 %	3 %	3 %	0 %	29 085	
8302 30	2	10 %	10 %		8 %	8 %	8 %	5 %	5 %	5 %	3 %	3 %	0 %	26 014	
8302 41	2	10 %	10 %		8 %	8 %	8 %	5 %	5 %	5 %	3 %	3 %	0 %	131 574	
8302 42	2	10 %	10 %		8 %	8 %	8 %	5 %	5 %	5 %	3 %	3 %	0 %	51 821	
8302 49	2	10 %	10 %		8 %	8 %	8 %	5 %	5 %	5 %	3 %	3 %	0 %	84 927	
8302 50	2	10 %	10 %		8 %	8 %	8 %	5 %	5 %	5 %	3 %	3 %	0 %	20 882	
8302 60	2	10 %	10 %		8 %	8 %	8 %	5 %	5 %	5 %	3 %	3 %	0 %	2 608	
8305 10	2	10 %	10 %		8 %	8 %	8 %	5 %	5 %	5 %	3 %	3 %	0 %	8 519	
8305 20	2	10 %	10 %		8 %	8 %	8 %	5 %	5 %	5 %	3 %	3 %	0 %	6 593	
8305 90	2	10 %	10 %		8 %	8 %	8 %	5 %	5 %	5 %	3 %	3 %	0 %	8 605	
8306 21	2	10 %	20 %		8 %	8 %	8 %	5 %	5 %	5 %	3 %	3 %	0 %	308	
8307 90	2	10 %	10 %		8 %	8 %	8 %	5 %	5 %	5 %	3 %	3 %	0 %	38 961	
8308 10	2	10 %	10 %		8 %	8 %	8 %	5 %	5 %	5 %	3 %	3 %	0 %	107 894	
8308 20	2	10 %	10 %		8 %	8 %	8 %	5 %	5 %	5 %	3 %	3 %	0 %	54 604	
8308 90	2	10 %	10 %		8 %	8 %	8 %	5 %	5 %	5 %	3 %	3 %	0 %	242 802	
8309 10	2	10 %	10 %		8 %	8 %	8 %	5 %	5 %	5 %	3 %	3 %	0 %	92 882	
8309 90	2	10 %	10 %		8 %	8 %	8 %	5 %	5 %	5 %	3 %	3 %	0 %	1 539 844	
8310 00	2	10 %	10 %		8 %	8 %	8 %	5 %	5 %	5 %	3 %	3 %	0 %	85 726	
8311 10	2	10 %	20 %		8 %	8 %	8 %	5 %	5 %	5 %	3 %	3 %	0 %	149 090	
8311 20	2	10 %	10 %		8 %	8 %	8 %	5 %	5 %	5 %	3 %	3 %	0 %	3 992	
8311 30	2	10 %	10 %		8 %	8 %	8 %	5 %	5 %	5 %	3 %	3 %	0 %	62 895	
8311 90	2	10 %	10 %		8 %	8 %	8 %	5 %	5 %	5 %	3 %	3 %	0 %	42 389	
8401 10	2	10 %	10 %		8 %	8 %	8 %	5 %	5 %	5 %	3 %	3 %	0 %	0	
8401 20	2	10 %	10 %		8 %	8 %	8 %	5 %	5 %	5 %	3 %	3 %	0 %	0	
8402 90	2	10 %	10 %		8 %	8 %	8 %	5 %	5 %	5 %	3 %	3 %	0 %	53 101	
8403 90	2	10 %	10 %		8 %	8 %	8 %	5 %	5 %	5 %	3 %	3 %	0 %	2 774	
8404 10	2	10 %	10 %		8 %	8 %	8 %	5 %	5 %	5 %	3 %	3 %	0 %	29 932	
8405 90	2	10 %	10 %		8 %	8 %	8 %	5 %	5 %	5 %	3 %	3 %	0 %	464	
8406 90	2	10 %	10 %		8 %	8 %	8 %	5 %	5 %	5 %	3 %	3 %	0 %	2 090	
8409 10	2	10 %	10 %		8 %	8 %	8 %	5 %	5 %	5 %	3 %	3 %	0 %	4 414	
8409 91	2	10 %	10 %		8 %	8 %	8 %	5 %	5 %	5 %	3 %	3 %	0 %	79 348	

SA 2002	Cat. TEC	Aliquota TEC	Dazio NPF applicato nel 2008	Periodo preparatorio	Riduzione (in percentuale) delle tariffe doganali										Valore in USD
					20 %			50 %			70 %		100 %	Media importazioni (2004-2006)	
					Dazio 2014	Dazio 2015	Dazio 2016	Dazio 2017	Dazio 2018	Dazio 2019	Dazio 2020	Dazio 2021	Dazio 2022		
8409 99	2	10 %	10 %		8 %	8 %	8 %	5 %	5 %	5 %	3 %	3 %	0 %	1 433 908	
8410 90	2	10 %	10 %		8 %	8 %	8 %	5 %	5 %	5 %	3 %	3 %	0 %	511 833	
8411 91	2	10 %	10 %		8 %	8 %	8 %	5 %	5 %	5 %	3 %	3 %	0 %	74 436	
8411 99	2	10 %	10 %		8 %	8 %	8 %	5 %	5 %	5 %	3 %	3 %	0 %	1 521	
8412 90	2	10 %	10 %		8 %	8 %	8 %	5 %	5 %	5 %	3 %	3 %	0 %	5 137	
8413 11	2	10 %	10 %		8 %	8 %	8 %	5 %	5 %	5 %	3 %	3 %	0 %	376 728	
8413 91	2	10 %	10 %		8 %	8 %	8 %	5 %	5 %	5 %	3 %	3 %	0 %	404 736	
8413 92	2	10 %	10 %		8 %	8 %	8 %	5 %	5 %	5 %	3 %	3 %	0 %	4 844	
8414 90	2	10 %	20 %		8 %	8 %	8 %	5 %	5 %	5 %	3 %	3 %	0 %	177 832	
8415 90	2	10 %	10 %		8 %	8 %	8 %	5 %	5 %	5 %	3 %	3 %	0 %	52 943	
8416 90	2	10 %	10 %		8 %	8 %	8 %	5 %	5 %	5 %	3 %	3 %	0 %	7 391	
8417 90	2	10 %	10 %		8 %	8 %	8 %	5 %	5 %	5 %	3 %	3 %	0 %	18 973	
8418 91	2	10 %	10 %		8 %	8 %	8 %	5 %	5 %	5 %	3 %	3 %	0 %	21 642	
8418 99	2	10 %	10 %		8 %	8 %	8 %	5 %	5 %	5 %	3 %	3 %	0 %	856 720	
8419 90	2	10 %	10 %		8 %	8 %	8 %	5 %	5 %	5 %	3 %	3 %	0 %	61 797	
8420 91	2	10 %	10 %		8 %	8 %	8 %	5 %	5 %	5 %	3 %	3 %	0 %	40	
8420 99	2	10 %	10 %		8 %	8 %	8 %	5 %	5 %	5 %	3 %	3 %	0 %	24	
8421 91	2	10 %	10 %		8 %	8 %	8 %	5 %	5 %	5 %	3 %	3 %	0 %	40 493	
8421 99	2	10 %	10 %		8 %	8 %	8 %	5 %	5 %	5 %	3 %	3 %	0 %	155 882	
8422 90	2	10 %	10 %		8 %	8 %	8 %	5 %	5 %	5 %	3 %	3 %	0 %	416 050	
8424 90	2	10 %	10 %		8 %	8 %	8 %	5 %	5 %	5 %	3 %	3 %	0 %	94 173	
8431 10	2	10 %	10 %		8 %	8 %	8 %	5 %	5 %	5 %	3 %	3 %	0 %	48 783	
8431 20	2	10 %	10 %		8 %	8 %	8 %	5 %	5 %	5 %	3 %	3 %	0 %	43 154	
8431 31	2	10 %	10 %		8 %	8 %	8 %	5 %	5 %	5 %	3 %	3 %	0 %	63 363	
8431 39	2	10 %	10 %		8 %	8 %	8 %	5 %	5 %	5 %	3 %	3 %	0 %	188 900	
8431 41	2	10 %	10 %		8 %	8 %	8 %	5 %	5 %	5 %	3 %	3 %	0 %	52 457	
8431 42	2	10 %	10 %		8 %	8 %	8 %	5 %	5 %	5 %	3 %	3 %	0 %	21 863	
8431 43	2	10 %	10 %		8 %	8 %	8 %	5 %	5 %	5 %	3 %	3 %	0 %	118 896	
8431 49	2	10 %	10 %		8 %	8 %	8 %	5 %	5 %	5 %	3 %	3 %	0 %	320 288	
8432 90	2	10 %	10 %		8 %	8 %	8 %	5 %	5 %	5 %	3 %	3 %	0 %	22 123	
8433 11	2	10 %	10 %		8 %	8 %	8 %	5 %	5 %	5 %	3 %	3 %	0 %	8 251	
8433 90	2	10 %	10 %		8 %	8 %	8 %	5 %	5 %	5 %	3 %	3 %	0 %	3 018	
8439 91	2	10 %	10 %		8 %	8 %	8 %	5 %	5 %	5 %	3 %	3 %	0 %	222	

SA 2002	Cat. TEC	Aliquota TEC	Dazio NPF applicato nel 2008	Periodo preparatorio 2008-2013	Riduzione (in percentuale) delle tariffe doganali									Valore in USD	
					20 %			50 %			70 %		100 %		Media importazioni (2004-2006)
					Dazio 2014	Dazio 2015	Dazio 2016	Dazio 2017	Dazio 2018	Dazio 2019	Dazio 2020	Dazio 2021	Dazio 2022		
8439 99	2	10 %	10 %		8 %	8 %	8 %	5 %	5 %	5 %	3 %	3 %	0 %	1 932	
8440 90	2	10 %	10 %		8 %	8 %	8 %	5 %	5 %	5 %	3 %	3 %	0 %	1 510	
8442 10	2	10 %	10 %		8 %	8 %	8 %	5 %	5 %	5 %	3 %	3 %	0 %	18 173	
8442 20	2	10 %	10 %		8 %	8 %	8 %	5 %	5 %	5 %	3 %	3 %	0 %	1 110	
8442 30	2	10 %	10 %		8 %	8 %	8 %	5 %	5 %	5 %	3 %	3 %	0 %	11 466	
8442 50	2	10 %	10 %		8 %	8 %	8 %	5 %	5 %	5 %	3 %	3 %	0 %	46 513	
8443 11	2	10 %	10 %		8 %	8 %	8 %	5 %	5 %	5 %	3 %	3 %	0 %	77 968	
8443 60	2	10 %	10 %		8 %	8 %	8 %	5 %	5 %	5 %	3 %	3 %	0 %	56 512	
8448 20	2	10 %	10 %		8 %	8 %	8 %	5 %	5 %	5 %	3 %	3 %	0 %	3 605	
8448 31	2	10 %	10 %		8 %	8 %	8 %	5 %	5 %	5 %	3 %	3 %	0 %	36 783	
8448 32	2	10 %	10 %		8 %	8 %	8 %	5 %	5 %	5 %	3 %	3 %	0 %	16 876	
8448 33	2	10 %	10 %		8 %	8 %	8 %	5 %	5 %	5 %	3 %	3 %	0 %	9 801	
8448 39	2	10 %	10 %		8 %	8 %	8 %	5 %	5 %	5 %	3 %	3 %	0 %	87 306	
8448 41	2	10 %	10 %		8 %	8 %	8 %	5 %	5 %	5 %	3 %	3 %	0 %	249	
8448 42	2	10 %	10 %		8 %	8 %	8 %	5 %	5 %	5 %	3 %	3 %	0 %	57 164	
8448 49	2	10 %	10 %		8 %	8 %	8 %	5 %	5 %	5 %	3 %	3 %	0 %	61 685	
8448 51	2	10 %	10 %		8 %	8 %	8 %	5 %	5 %	5 %	3 %	3 %	0 %	980	
8448 59	2	10 %	10 %		8 %	8 %	8 %	5 %	5 %	5 %	3 %	3 %	0 %	10 311	
8450 90	2	10 %	10 %		8 %	8 %	8 %	5 %	5 %	5 %	3 %	3 %	0 %	6 005	
8452 30	2	10 %	10 %		8 %	8 %	8 %	5 %	5 %	5 %	3 %	3 %	0 %	90 583	
8452 40	2	10 %	10 %		8 %	8 %	8 %	5 %	5 %	5 %	3 %	3 %	0 %	11	
8452 90	2	10 %	10 %		8 %	8 %	8 %	5 %	5 %	5 %	3 %	3 %	0 %	128 086	
8486 40	2 (4)	10 %	10 %		8 %	8 %	8 %	5 %	5 %	5 %	3 %	3 %	0 %	0	
8486 90	2 (4)	10 %	10 %		8 %	8 %	8 %	5 %	5 %	5 %	3 %	3 %	0 %	0	
8503 00	2	10 %	10 %		8 %	8 %	8 %	5 %	5 %	5 %	3 %	3 %	0 %	432 794	
8504 90	2	10 %	10 %		8 %	8 %	8 %	5 %	5 %	5 %	3 %	3 %	0 %	40 842	
8507 90	2	10 %	10 %		8 %	8 %	8 %	5 %	5 %	5 %	3 %	3 %	0 %	18 382	
8508 19	2	10 %	20 %		8 %	8 %	8 %	5 %	5 %	5 %	3 %	3 %	0 %	0	
8509 90	2	10 %	10 %		8 %	8 %	8 %	5 %	5 %	5 %	3 %	3 %	0 %	9 293	
8510 90	2	10 %	10 %		8 %	8 %	8 %	5 %	5 %	5 %	3 %	3 %	0 %	0	
8511 90	2	10 %	10 %		8 %	8 %	8 %	5 %	5 %	5 %	3 %	3 %	0 %	78 679	
8512 90	2	10 %	10 %		8 %	8 %	8 %	5 %	5 %	5 %	3 %	3 %	0 %	18 734	
8513 90	2	10 %	10 %		8 %	8 %	8 %	5 %	5 %	5 %	3 %	3 %	0 %	362	

SA 2002	Cat. TEC	Aliquota TEC	Dazio NPF applicato nel 2008	Periodo preparatorio 2008-2013	Riduzione (in percentuale) delle tariffe doganali									Valore in USD	
					20 %			50 %			70 %				100 %
					Dazio 2014	Dazio 2015	Dazio 2016	Dazio 2017	Dazio 2018	Dazio 2019	Dazio 2020	Dazio 2021	Dazio 2022		Media importazioni (2004-2006)
8514 90	2	10 %	10 %		8 %	8 %	8 %	5 %	5 %	5 %	3 %	3 %	0 %	10 664	
8515 90	2	10 %	10 %		8 %	8 %	8 %	5 %	5 %	5 %	3 %	3 %	0 %	46 891	
8517 69	3	10 %	10 %		8 %	8 %	8 %	5 %	5 %	5 %	3 %	3 %	0 %	0	
8517 70	2	10 %	10 %		8 %	8 %	8 %	5 %	5 %	5 %	3 %	3 %	0 %	0	
8517 80	2	10 %	10 %		8 %	8 %	8 %	5 %	5 %	5 %	3 %	3 %	0 %	1 406 391	
8518 90	2	10 %	10 %		8 %	8 %	8 %	5 %	5 %	5 %	3 %	3 %	0 %	7 621	
8522 10	2	10 %	10 %		8 %	8 %	8 %	5 %	5 %	5 %	3 %	3 %	0 %	63	
8522 90	2	10 %	10 %		8 %	8 %	8 %	5 %	5 %	5 %	3 %	3 %	0 %	16 002	
8523 11	2	10 %	20 %		8 %	8 %	8 %	5 %	5 %	5 %	3 %	3 %	0 %	1 910	
8523 12	2	10 %	20 %		8 %	8 %	8 %	5 %	5 %	5 %	3 %	3 %	0 %	4 310	
8523 13	2	10 %	20 %		8 %	8 %	8 %	5 %	5 %	5 %	3 %	3 %	0 %	7 751	
8523 80	2 (4)	10 %	20 %		8 %	8 %	8 %	5 %	5 %	5 %	3 %	3 %	0 %	0	
8525 50	2 (4)	10 %	20 %		8 %	8 %	8 %	5 %	5 %	5 %	3 %	3 %	0 %	0	
8528 51	3	10 %	20 %		8 %	8 %	8 %	5 %	5 %	5 %	3 %	3 %	0 %	0	
8528 59	3	10 %	20 %		8 %	8 %	8 %	5 %	5 %	5 %	3 %	3 %	0 %	0	
8529 90	2	10 %	10 %		8 %	8 %	8 %	5 %	5 %	5 %	3 %	3 %	0 %	337 425	
8533 90	2	10 %	10 %		8 %	8 %	8 %	5 %	5 %	5 %	3 %	3 %	0 %	2 281	
8538 10	2	10 %	10 %		8 %	8 %	8 %	5 %	5 %	5 %	3 %	3 %	0 %	563 667	
8538 90	2	10 %	10 %		8 %	8 %	8 %	5 %	5 %	5 %	3 %	3 %	0 %	256 586	
8539 10	2	10 %	10 %		8 %	8 %	8 %	5 %	5 %	5 %	3 %	3 %	0 %	25 467	
8539 90	2	10 %	10 %		8 %	8 %	8 %	5 %	5 %	5 %	3 %	3 %	0 %	12 664	
8540 99	2	10 %	10 %		8 %	8 %	8 %	5 %	5 %	5 %	3 %	3 %	0 %	0	
8542 90	2	10 %	10 %		8 %	8 %	8 %	5 %	5 %	5 %	3 %	3 %	0 %	14 160	
8543 90	2	10 %	10 %		8 %	8 %	8 %	5 %	5 %	5 %	3 %	3 %	0 %	9 650	
8544 11	2	10 %	10 %		8 %	8 %	8 %	5 %	5 %	5 %	3 %	3 %	0 %	26 261	
8544 19	2	10 %	10 %		8 %	8 %	8 %	5 %	5 %	5 %	3 %	3 %	0 %	7 023	
8544 20	2	10 %	10 %		8 %	8 %	8 %	5 %	5 %	5 %	3 %	3 %	0 %	114 421	
8544 30	2	10 %	10 %		8 %	8 %	8 %	5 %	5 %	5 %	3 %	3 %	0 %	9 708	
8544 41	2	10 %	10 %		8 %	8 %	8 %	5 %	5 %	5 %	3 %	3 %	0 %	90 366	
8544 51	2	10 %	10 %		8 %	8 %	8 %	5 %	5 %	5 %	3 %	3 %	0 %	43 394	
8544 59	2	10 %	10 %		8 %	8 %	8 %	5 %	5 %	5 %	3 %	3 %	0 %	1 159 224	
8544 60	2	10 %	10 %		8 %	8 %	8 %	5 %	5 %	5 %	3 %	3 %	0 %	54 176	
8547 10	2	10 %	10 %		8 %	8 %	8 %	5 %	5 %	5 %	3 %	3 %	0 %	4 097	

SA 2002	Cat. TEC	Aliquota TEC	Dazio NPF applicato nel 2008	Periodo preparatorio	Riduzione (in percentuale) delle tariffe doganali									Valore in USD	
					20 %			50 %			70 %		100 %		Media importazioni (2004-2006)
					Dazio 2014	Dazio 2015	Dazio 2016	Dazio 2017	Dazio 2018	Dazio 2019	Dazio 2020	Dazio 2021	Dazio 2022		
8547 20	2	10 %	10 %		8 %	8 %	8 %	5 %	5 %	5 %	3 %	3 %	0 %	4 543	
8547 90	2	10 %	10 %		8 %	8 %	8 %	5 %	5 %	5 %	3 %	3 %	0 %	15 929	
8548 90	2	10 %	5 %		8 %	8 %	8 %	5 %	5 %	5 %	3 %	3 %	0 %	1 401	
8602 10	2	10 %	10 %		8 %	8 %	8 %	5 %	5 %	5 %	3 %	3 %	0 %	480 506	
8602 90	2	10 %	10 %		8 %	8 %	8 %	5 %	5 %	5 %	3 %	3 %	0 %	0	
8603 10	2	10 %	10 %		8 %	8 %	8 %	5 %	5 %	5 %	3 %	3 %	0 %	0	
8607 11	2	10 %	10 %		8 %	8 %	8 %	5 %	5 %	5 %	3 %	3 %	0 %	113 807	
8607 12	2	10 %	10 %		8 %	8 %	8 %	5 %	5 %	5 %	3 %	3 %	0 %	63 110	
8607 19	2	10 %	10 %		8 %	8 %	8 %	5 %	5 %	5 %	3 %	3 %	0 %	38 251	
8607 21	2	10 %	10 %		8 %	8 %	8 %	5 %	5 %	5 %	3 %	3 %	0 %	40 803	
8607 29	2	10 %	10 %		8 %	8 %	8 %	5 %	5 %	5 %	3 %	3 %	0 %	30 645	
8607 30	2	10 %	10 %		8 %	8 %	8 %	5 %	5 %	5 %	3 %	3 %	0 %	145 079	
8607 91	2	10 %	10 %		8 %	8 %	8 %	5 %	5 %	5 %	3 %	3 %	0 %	7 503	
860799	2	10 %	10 %		8 %	8 %	8 %	5 %	5 %	5 %	3 %	3 %	0 %	28 652	
8706 00	2	10 %	10 %		8 %	8 %	8 %	5 %	5 %	5 %	3 %	3 %	0 %	8 058	
8707 10	2	10 %	10 %		8 %	8 %	8 %	5 %	5 %	5 %	3 %	3 %	0 %	659	
8707 90	2	10 %	10 %		8 %	8 %	8 %	5 %	5 %	5 %	3 %	3 %	0 %	4 165	
8708 10	2	10 %	10 %		8 %	8 %	8 %	5 %	5 %	5 %	3 %	3 %	0 %	17 843	
8708 21	2	10 %	10 %		8 %	8 %	8 %	5 %	5 %	5 %	3 %	3 %	0 %	10 146	
8708 29	2	10 %	10 %		8 %	8 %	8 %	5 %	5 %	5 %	3 %	3 %	0 %	116 275	
8708 31	2	10 %	10 %		8 %	8 %	8 %	5 %	5 %	5 %	3 %	3 %	0 %	52 712	
8708 39	2	10 %	10 %		8 %	8 %	8 %	5 %	5 %	5 %	3 %	3 %	0 %	256 348	
8708 40	2	10 %	10 %		8 %	8 %	8 %	5 %	5 %	5 %	3 %	3 %	0 %	34 874	
8708 50	2	10 %	10 %		8 %	8 %	8 %	5 %	5 %	5 %	3 %	3 %	0 %	37 004	
8708 60	2	10 %	10 %		8 %	8 %	8 %	5 %	5 %	5 %	3 %	3 %	0 %	20 894	
8708 70	2	10 %	10 %		8 %	8 %	8 %	5 %	5 %	5 %	3 %	3 %	0 %	141 920	
8708 80	2	10 %	10 %		8 %	8 %	8 %	5 %	5 %	5 %	3 %	3 %	0 %	179 553	
8708 91	2	10 %	10 %		8 %	8 %	8 %	5 %	5 %	5 %	3 %	3 %	0 %	60 820	
8708 92	2	10 %	10 %		8 %	8 %	8 %	5 %	5 %	5 %	3 %	3 %	0 %	25 095	
8708 93	2	10 %	10 %		8 %	8 %	8 %	5 %	5 %	5 %	3 %	3 %	0 %	203 654	
8708 94	2	10 %	10 %		8 %	8 %	8 %	5 %	5 %	5 %	3 %	3 %	0 %	28 217	
8708 99	2	10 %	10 %		8 %	8 %	8 %	5 %	5 %	5 %	3 %	3 %	0 %	989 479	
8710 00	2 (4)	10 %	10 %		8 %	8 %	8 %	5 %	5 %	5 %	3 %	3 %	0 %	0	

SA 2002	Cat. TEC	Aliquota TEC	Dazio NPF applicato nel 2008	Periodo preparatorio	Riduzione (in percentuale) delle tariffe doganali										Valore in USD
					20 %			50 %			70 %		100 %	Media importazioni (2004-2006)	
					Dazio 2014	Dazio 2015	Dazio 2016	Dazio 2017	Dazio 2018	Dazio 2019	Dazio 2020	Dazio 2021	Dazio 2022		
8711 30	2 (4)	10 %	20 %		8 %	8 %	8 %	5 %	5 %	5 %	3 %	3 %	0 %	222 813	
8714 92	2	10 %	10 %		8 %	8 %	8 %	5 %	5 %	5 %	3 %	3 %	0 %	4 485	
8714 93	2	10 %	10 %		8 %	8 %	8 %	5 %	5 %	5 %	3 %	3 %	0 %	7 870	
8714 94	2	10 %	10 %		8 %	8 %	8 %	5 %	5 %	5 %	3 %	3 %	0 %	8 183	
8714 95	2	10 %	10 %		8 %	8 %	8 %	5 %	5 %	5 %	3 %	3 %	0 %	3 361	
8714 96	2	10 %	10 %		8 %	8 %	8 %	5 %	5 %	5 %	3 %	3 %	0 %	7 079	
8714 99	2	10 %	10 %		8 %	8 %	8 %	5 %	5 %	5 %	3 %	3 %	0 %	51 326	
8716 90	2	10 %	10 %		8 %	8 %	8 %	5 %	5 %	5 %	3 %	3 %	0 %	85 137	
8803 10	2	10 %	10 %		8 %	8 %	8 %	5 %	5 %	5 %	3 %	3 %	0 %	35 878	
8803 20	2	10 %	10 %		8 %	8 %	8 %	5 %	5 %	5 %	3 %	3 %	0 %	129 842	
8803 30	2	10 %	10 %		8 %	8 %	8 %	5 %	5 %	5 %	3 %	3 %	0 %	256 084	
8803 90	2	10 %	10 %		8 %	8 %	8 %	5 %	5 %	5 %	3 %	3 %	0 %	43 605	
9001 10	2	10 %	10 %		8 %	8 %	8 %	5 %	5 %	5 %	3 %	3 %	0 %	787	
9001 30	2	10 %	10 %		8 %	8 %	8 %	5 %	5 %	5 %	3 %	3 %	0 %	301	
9001 40	2	10 %	10 %		8 %	8 %	8 %	5 %	5 %	5 %	3 %	3 %	0 %	35 396	
9001 50	2	10 %	10 %		8 %	8 %	8 %	5 %	5 %	5 %	3 %	3 %	0 %	25 564	
9001 90	2	10 %	10 %		8 %	8 %	8 %	5 %	5 %	5 %	3 %	3 %	0 %	1 175	
9002 11	2	10 %	10 %		8 %	8 %	8 %	5 %	5 %	5 %	3 %	3 %	0 %	224	
9002 19	2	10 %	10 %		8 %	8 %	8 %	5 %	5 %	5 %	3 %	3 %	0 %	5 225	
9002 20	2	10 %	10 %		8 %	8 %	8 %	5 %	5 %	5 %	3 %	3 %	0 %	1 029	
9002 90	2	10 %	10 %		8 %	8 %	8 %	5 %	5 %	5 %	3 %	3 %	0 %	4 498	
9006 91	2	10 %	10 %		8 %	8 %	8 %	5 %	5 %	5 %	3 %	3 %	0 %	453	
9006 99	2	10 %	10 %		8 %	8 %	8 %	5 %	5 %	5 %	3 %	3 %	0 %	423	
9007 92	2	10 %	10 %		8 %	8 %	8 %	5 %	5 %	5 %	3 %	3 %	0 %	183	
9008 90	2	10 %	10 %		8 %	8 %	8 %	5 %	5 %	5 %	3 %	3 %	0 %	4 238	
9009 11	2	10 %	10 %		8 %	8 %	8 %	5 %	5 %	5 %	3 %	3 %	0 %	180 604	
9009 12	2	10 %	10 %		8 %	8 %	8 %	5 %	5 %	5 %	3 %	3 %	0 %	399 773	
9009 21	2	10 %	10 %		8 %	8 %	8 %	5 %	5 %	5 %	3 %	3 %	0 %	18 609	
9009 22	2	10 %	10 %		8 %	8 %	8 %	5 %	5 %	5 %	3 %	3 %	0 %	10 130	
9009 30	2	10 %	10 %		8 %	8 %	8 %	5 %	5 %	5 %	3 %	3 %	0 %	2 146	
9009 91	2	10 %	10 %		8 %	8 %	8 %	5 %	5 %	5 %	3 %	3 %	0 %	9 670	
9009 93	2	10 %	10 %		8 %	8 %	8 %	5 %	5 %	5 %	3 %	3 %	0 %	233	
9009 99	2	10 %	10 %		8 %	8 %	8 %	5 %	5 %	5 %	3 %	3 %	0 %	141 394	

SA 2002	Cat. TEC	Aliquota TEC	Dazio NPF applicato nel 2008	Periodo preparatorio	Riduzione (in percentuale) delle tariffe doganali										Valore in USD
					20 %			50 %			70 %		100 %	Media importazioni (2004-2006)	
					Dazio 2014	Dazio 2015	Dazio 2016	Dazio 2017	Dazio 2018	Dazio 2019	Dazio 2020	Dazio 2021	Dazio 2022		
9010 90	2	10 %	10 %		8 %	8 %	8 %	5 %	5 %	5 %	3 %	3 %	0 %	6 168	
9013 90	2	10 %	10 %		8 %	8 %	8 %	5 %	5 %	5 %	3 %	3 %	0 %	569	
9014 90	2	10 %	10 %		8 %	8 %	8 %	5 %	5 %	5 %	3 %	3 %	0 %	38 624	
9015 90	2	10 %	10 %		8 %	8 %	8 %	5 %	5 %	5 %	3 %	3 %	0 %	40 481	
9024 90	2	10 %	10 %		8 %	8 %	8 %	5 %	5 %	5 %	3 %	3 %	0 %	11 544	
9025 90	2	10 %	10 %		8 %	8 %	8 %	5 %	5 %	5 %	3 %	3 %	0 %	20 928	
9030 90	2	10 %	10 %		8 %	8 %	8 %	5 %	5 %	5 %	3 %	3 %	0 %	29 373	
9031 90	2	10 %	10 %		8 %	8 %	8 %	5 %	5 %	5 %	3 %	3 %	0 %	67 015	
9033 00	2	10 %	10 %		8 %	8 %	8 %	5 %	5 %	5 %	3 %	3 %	0 %	21 213	
9101 11	2	10 %	20 %		8 %	8 %	8 %	5 %	5 %	5 %	3 %	3 %	0 %	28	
9101 19	2	10 %	20 %		8 %	8 %	8 %	5 %	5 %	5 %	3 %	3 %	0 %	0	
9108 11	2	10 %	10 %		8 %	8 %	8 %	5 %	5 %	5 %	3 %	3 %	0 %	0	
9108 19	2	10 %	10 %		8 %	8 %	8 %	5 %	5 %	5 %	3 %	3 %	0 %	0	
9108 90	2	10 %	10 %		8 %	8 %	8 %	5 %	5 %	5 %	3 %	3 %	0 %	0	
9109 11	2	10 %	10 %		8 %	8 %	8 %	5 %	5 %	5 %	3 %	3 %	0 %	0	
9109 19	2	10 %	10 %		8 %	8 %	8 %	5 %	5 %	5 %	3 %	3 %	0 %	0	
9109 90	2	10 %	10 %		8 %	8 %	8 %	5 %	5 %	5 %	3 %	3 %	0 %	233	
9110 11	2	10 %	10 %		8 %	8 %	8 %	5 %	5 %	5 %	3 %	3 %	0 %	0	
9110 12	2	10 %	10 %		8 %	8 %	8 %	5 %	5 %	5 %	3 %	3 %	0 %	0	
9110 19	2	10 %	10 %		8 %	8 %	8 %	5 %	5 %	5 %	3 %	3 %	0 %	0	
9110 90	2	10 %	10 %		8 %	8 %	8 %	5 %	5 %	5 %	3 %	3 %	0 %	0	
9111 10	2	10 %	10 %		8 %	8 %	8 %	5 %	5 %	5 %	3 %	3 %	0 %	0	
9111 20	2	10 %	10 %		8 %	8 %	8 %	5 %	5 %	5 %	3 %	3 %	0 %	7	
9111 80	2	10 %	10 %		8 %	8 %	8 %	5 %	5 %	5 %	3 %	3 %	0 %	21	
9111 90	2	10 %	10 %		8 %	8 %	8 %	5 %	5 %	5 %	3 %	3 %	0 %	0	
9112 20	2	10 %	10 %		8 %	8 %	8 %	5 %	5 %	5 %	3 %	3 %	0 %	0	
9112 90	2	10 %	10 %		8 %	8 %	8 %	5 %	5 %	5 %	3 %	3 %	0 %	87	
9113 10	2	10 %	10 %		8 %	8 %	8 %	5 %	5 %	5 %	3 %	3 %	0 %	0	
9113 20	2	10 %	10 %		8 %	8 %	8 %	5 %	5 %	5 %	3 %	3 %	0 %	0	
9113 90	2	10 %	10 %		8 %	8 %	8 %	5 %	5 %	5 %	3 %	3 %	0 %	20 158	
9114 10	2	10 %	10 %		8 %	8 %	8 %	5 %	5 %	5 %	3 %	3 %	0 %	0	
9114 20	2	10 %	10 %		8 %	8 %	8 %	5 %	5 %	5 %	3 %	3 %	0 %	0	
9114 30	2	10 %	10 %		8 %	8 %	8 %	5 %	5 %	5 %	3 %	3 %	0 %	0	

SA 2002	Cat. TEC	Aliquota TEC	Dazio NPF applicato nel 2008	Periodo preparatorio	Riduzione (in percentuale) delle tariffe doganali										Valore in USD
					20 %			50 %			70 %		100 %	Media importazioni (2004-2006)	
					Dazio 2014	Dazio 2015	Dazio 2016	Dazio 2017	Dazio 2018	Dazio 2019	Dazio 2020	Dazio 2021	Dazio 2022		
9114 40	2	10 %	10 %		8 %	8 %	8 %	5 %	5 %	5 %	3 %	3 %	0 %	0	
9114 90	2	10 %	10 %		8 %	8 %	8 %	5 %	5 %	5 %	3 %	3 %	0 %	486	
9201 10	2	10 %	20 %		8 %	8 %	8 %	5 %	5 %	5 %	3 %	3 %	0 %	251	
9201 20	2	10 %	20 %		8 %	8 %	8 %	5 %	5 %	5 %	3 %	3 %	0 %	6 257	
9209 10	2	10 %	10 %		8 %	8 %	8 %	5 %	5 %	5 %	3 %	3 %	0 %	0	
9209 91	2	10 %	10 %		8 %	8 %	8 %	5 %	5 %	5 %	3 %	3 %	0 %	117	
9209 92	2	10 %	10 %		8 %	8 %	8 %	5 %	5 %	5 %	3 %	3 %	0 %	815	
9209 94	2	10 %	10 %		8 %	8 %	8 %	5 %	5 %	5 %	3 %	3 %	0 %	459	
9209 99	2	10 %	10 %		8 %	8 %	8 %	5 %	5 %	5 %	3 %	3 %	0 %	182	
9301 20	2	10 %	20 %		8 %	8 %	8 %	5 %	5 %	5 %	3 %	3 %	0 %	0	
9301 90	2	10 %	20 %		8 %	8 %	8 %	5 %	5 %	5 %	3 %	3 %	0 %	0	
9305 10	2	10 %	20 %		8 %	8 %	8 %	5 %	5 %	5 %	3 %	3 %	0 %	0	
9305 29	2	10 %	20 %		8 %	8 %	8 %	5 %	5 %	5 %	3 %	3 %	0 %	0	
9305 99	2	10 %	20 %		8 %	8 %	8 %	5 %	5 %	5 %	3 %	3 %	0 %	0	
9401 10	2	10 %	20 %		8 %	8 %	8 %	5 %	5 %	5 %	3 %	3 %	0 %	506	
9401 30	3	10 %	20 %		8 %	8 %	8 %	5 %	5 %	5 %	3 %	3 %	0 %	54 056	
9401 40	3	10 %	20 %		8 %	8 %	8 %	5 %	5 %	5 %	3 %	3 %	0 %	0	
9401 71	2	10 %	20 %		8 %	8 %	8 %	5 %	5 %	5 %	3 %	3 %	0 %	34 702	
9403 90	2	10 %	20 %		8 %	8 %	8 %	5 %	5 %	5 %	3 %	3 %	0 %	65 952	
9405 91	2	10 %	10 %		8 %	8 %	8 %	5 %	5 %	5 %	3 %	3 %	0 %	4 747	
9405 92	2	10 %	10 %		8 %	8 %	8 %	5 %	5 %	5 %	3 %	3 %	0 %	3 965	
9405 99	2	10 %	10 %		8 %	8 %	8 %	5 %	5 %	5 %	3 %	3 %	0 %	18 844	
9603 10	2	10 %	20 %		8 %	8 %	8 %	5 %	5 %	5 %	3 %	3 %	0 %	25 683	
9603 21	2	10 %	20 %		8 %	8 %	8 %	5 %	5 %	5 %	3 %	3 %	0 %	20 177	
9603 29	2	10 %	20 %		8 %	8 %	8 %	5 %	5 %	5 %	3 %	3 %	0 %	9 353	
9603 30	2	10 %	20 %		8 %	8 %	8 %	5 %	5 %	5 %	3 %	3 %	0 %	3 014	
9603 40	2	10 %	20 %		8 %	8 %	8 %	5 %	5 %	5 %	3 %	3 %	0 %	26 764	
9603 50	2	10 %	20 %		8 %	8 %	8 %	5 %	5 %	5 %	3 %	3 %	0 %	24 082	
9603 90	2	10 %	20 %		8 %	8 %	8 %	5 %	5 %	5 %	3 %	3 %	0 %	49 479	
9604 00	2	10 %	20 %		8 %	8 %	8 %	5 %	5 %	5 %	3 %	3 %	0 %	24 639	
9606 10	2	10 %	10 %		8 %	8 %	8 %	5 %	5 %	5 %	3 %	3 %	0 %	113 722	
9606 21	2	10 %	10 %		8 %	8 %	8 %	5 %	5 %	5 %	3 %	3 %	0 %	92 672	
9606 22	2	10 %	10 %		8 %	8 %	8 %	5 %	5 %	5 %	3 %	3 %	0 %	61 032	

SA 2002	Cat. TEC	Aliquota TEC	Dazio NPF applicato nel 2008	Periodo preparatorio	Riduzione (in percentuale) delle tariffe doganali									Valore in USD
					20 %			50 %			70 %		100 %	
				2008-2013	Dazio 2014	Dazio 2015	Dazio 2016	Dazio 2017	Dazio 2018	Dazio 2019	Dazio 2020	Dazio 2021	Dazio 2022	Media importazioni (2004-2006)
9606 29	2	10 %	10 %		8 %	8 %	8 %	5 %	5 %	5 %	3 %	3 %	0 %	41 426
9606 30	2	10 %	10 %		8 %	8 %	8 %	5 %	5 %	5 %	3 %	3 %	0 %	15 677
9607 11	2	10 %	10 %		8 %	8 %	8 %	5 %	5 %	5 %	3 %	3 %	0 %	103 233
9607 19	2	10 %	10 %		8 %	8 %	8 %	5 %	5 %	5 %	3 %	3 %	0 %	310 685
9607 20	2	10 %	10 %		8 %	8 %	8 %	5 %	5 %	5 %	3 %	3 %	0 %	163 291
9612 10	3	10 %	10 %		8 %	8 %	8 %	5 %	5 %	5 %	3 %	3 %	0 %	129 855
Totale importazioni merci intermedie														92 484 844
Totale importazioni dall'UE														354 823 374
Percentuale delle merci intermedie sul totale delle importazioni														26,07 %

MADAGASCAR

Merci finali

Calendario della liberalizzazione

SA 2002	Classe TEC	Aliquota TEC	Dazio NPF applicato nel 2008	Periodo preparatorio	Riduzione (in percentuale) delle tariffe doganali									Valore in USD
					20 %		40 %		60 %		80 %		100 %	
				2008-2013	Dazio 2014	Dazio 2015	Dazio 2016	Dazio 2017	Dazio 2018	Dazio 2019	Dazio 2020	Dazio 2021	Dazio 2022	Media 2004-2006
0301 10	3	25 %	0 %		20 %	20 %	15 %	15 %	10 %	10 %	5 %	5 %	0 %	0
0305 42	3	25 %	0 %		20 %	20 %	15 %	15 %	10 %	10 %	5 %	5 %	0 %	1 192
0501 00	3	25 %	0 %		20 %	20 %	15 %	15 %	10 %	10 %	5 %	5 %	0 %	0
0603 12	3	25 %	20 %		20 %	20 %	15 %	15 %	10 %	10 %	5 %	5 %	0 %	0
0603 13	3	25 %	20 %		20 %	20 %	15 %	15 %	10 %	10 %	5 %	5 %	0 %	0
0603 14	3	25 %	20 %		20 %	20 %	15 %	15 %	10 %	10 %	5 %	5 %	0 %	0
0603 19	3	25 %	20 %		20 %	20 %	15 %	15 %	10 %	10 %	5 %	5 %	0 %	0
0603 90	3	25 %	20 %		20 %	20 %	15 %	15 %	10 %	10 %	5 %	5 %	0 %	19
0604 10	3	25 %	10 %		20 %	20 %	15 %	15 %	10 %	10 %	5 %	5 %	0 %	1 015
0604 99	3	25 %	10 %		20 %	20 %	15 %	15 %	10 %	10 %	5 %	5 %	0 %	0
1006 30	3	25 %	0 %		20 %	20 %	15 %	15 %	10 %	10 %	5 %	5 %	0 %	227 814
1509 10	3	25 %	20 %		20 %	20 %	15 %	15 %	10 %	10 %	5 %	5 %	0 %	116 880
1509 90	3	25 %	20 %		20 %	20 %	15 %	15 %	10 %	10 %	5 %	5 %	0 %	11 748
1510 00	3	25 %	20 %		20 %	20 %	15 %	15 %	10 %	10 %	5 %	5 %	0 %	686
1511 90	3	25 %	20 %		20 %	20 %	15 %	15 %	10 %	10 %	5 %	5 %	0 %	4 559

SA 2002	Classe TEC	Aliquota TEC	Dazio NPF applicato nel 2008	Periodo preparatorio	Riduzione (in percentuale) delle tariffe doganali										Valore in USD
					20 %		40 %		60 %		80 %		100 %		
					Dazio 2014	Dazio 2015	Dazio 2016	Dazio 2017	Dazio 2018	Dazio 2019	Dazio 2020	Dazio 2021	Dazio 2022	Media 2004-2006	
1513 19	3	25 %	20 %		20 %	20 %	15 %	15 %	10 %	10 %	5 %	5 %	0 %	19	
1515 19	3	25 %	5 %		20 %	20 %	15 %	15 %	10 %	10 %	5 %	5 %	0 %	3 462	
1518 00	3	25 %	10 %		20 %	20 %	15 %	15 %	10 %	10 %	5 %	5 %	0 %	1 338	
1604 11	3	25 %	20 %		20 %	20 %	15 %	15 %	10 %	10 %	5 %	5 %	0 %	2 436	
1604 12	3	25 %	20 %		20 %	20 %	15 %	15 %	10 %	10 %	5 %	5 %	0 %	120	
1604 15	3	25 %	20 %		20 %	20 %	15 %	15 %	10 %	10 %	5 %	5 %	0 %	1 615	
1604 16	3	25 %	20 %		20 %	20 %	15 %	15 %	10 %	10 %	5 %	5 %	0 %	3 636	
1604 30	3	25 %	20 %		20 %	20 %	15 %	15 %	10 %	10 %	5 %	5 %	0 %	2 040	
1605 30	3	25 %	20 %		20 %	20 %	15 %	15 %	10 %	10 %	5 %	5 %	0 %	94	
1902 40	3	25 %	20 %		20 %	20 %	15 %	15 %	10 %	10 %	5 %	5 %	0 %	11 462	
2003 10	3	25 %	20 %		20 %	20 %	15 %	15 %	10 %	10 %	5 %	5 %	0 %	17 533	
2003 20	3	25 %	20 %		20 %	20 %	15 %	15 %	10 %	10 %	5 %	5 %	0 %	4 605	
2003 90	3	25 %	20 %		20 %	20 %	15 %	15 %	10 %	10 %	5 %	5 %	0 %	3 250	
2005 70	3	25 %	20 %		20 %	20 %	15 %	15 %	10 %	10 %	5 %	5 %	0 %	32 291	
2005 91	3	25 %	20 %		20 %	20 %	15 %	15 %	10 %	10 %	5 %	5 %	0 %	0	
2005 99	3	25 %	20 %		20 %	20 %	15 %	15 %	10 %	10 %	5 %	5 %	0 %	0	
2008 60	3	25 %	20 %		20 %	20 %	15 %	15 %	10 %	10 %	5 %	5 %	0 %	2 122	
2101 30	3	25 %	20 %		20 %	20 %	15 %	15 %	10 %	10 %	5 %	5 %	0 %	979	
2102 10	3	25 %			20 %	20 %	15 %	15 %	10 %	10 %	5 %	5 %	0 %	424 509	
2102 20	3	25 %			20 %	20 %	15 %	15 %	10 %	10 %	5 %	5 %	0 %	19 182	
2106 10	3	25 %	20 %		20 %	20 %	15 %	15 %	10 %	10 %	5 %	5 %	0 %	14 226	
3004 10	3	25 %	0 %		20 %	20 %	15 %	15 %	10 %	10 %	5 %	5 %	0 %	503 368	
3004 20	3	25 %	0 %		20 %	20 %	15 %	15 %	10 %	10 %	5 %	5 %	0 %	1 340 116	
3004 31	3	25 %	0 %		20 %	20 %	15 %	15 %	10 %	10 %	5 %	5 %	0 %	15 779	
3004 32	3	25 %	0 %		20 %	20 %	15 %	15 %	10 %	10 %	5 %	5 %	0 %	355 002	
3004 39	3	25 %	0 %		20 %	20 %	15 %	15 %	10 %	10 %	5 %	5 %	0 %	288 000	
3004 40	3	25 %	0 %		20 %	20 %	15 %	15 %	10 %	10 %	5 %	5 %	0 %	257 265	
3004 50	3	25 %	0 %		20 %	20 %	15 %	15 %	10 %	10 %	5 %	5 %	0 %	1 410 220	
3004 90	3	25 %	0 %		20 %	20 %	15 %	15 %	10 %	10 %	5 %	5 %	0 %	10 070 472	
3005 10	3	25 %	0 %		20 %	20 %	15 %	15 %	10 %	10 %	5 %	5 %	0 %	34 990	
3005 90	3	25 %	0 %		20 %	20 %	15 %	15 %	10 %	10 %	5 %	5 %	0 %	157 270	
3006 10	3	25 %	0 %		20 %	20 %	15 %	15 %	10 %	10 %	5 %	5 %	0 %	184 853	
3006 20	3	25 %	0 %		20 %	20 %	15 %	15 %	10 %	10 %	5 %	5 %	0 %	111 686	

SA 2002	Classe TEC	Aliquota TEC	Dazio NPF applicato nel 2008	Periodo preparatorio	Riduzione (in percentuale) delle tariffe doganali										Valore in USD
					20 %		40 %		60 %		80 %		100 %		
					Dazio 2014	Dazio 2015	Dazio 2016	Dazio 2017	Dazio 2018	Dazio 2019	Dazio 2020	Dazio 2021	Dazio 2022	Media 2004-2006	
3006 30	3	25 %	0 %		20 %	20 %	15 %	15 %	10 %	10 %	5 %	5 %	0 %	417 150	
3006 40	3	25 %	0 %		20 %	20 %	15 %	15 %	10 %	10 %	5 %	5 %	0 %	34 640	
3006 50	3	25 %	0 %		20 %	20 %	15 %	15 %	10 %	10 %	5 %	5 %	0 %	23 599	
3006 60	3	25 %	0 %		20 %	20 %	15 %	15 %	10 %	10 %	5 %	5 %	0 %	297 805	
3006 70	3	25 %	0 %		20 %	20 %	15 %	15 %	10 %	10 %	5 %	5 %	0 %	2 629	
3006 80	3	25 %	0 %		20 %	20 %	15 %	15 %	10 %	10 %	5 %	5 %	0 %	0	
3304 20	3	25 %	10 %		20 %	20 %	15 %	15 %	10 %	10 %	5 %	5 %	0 %	4 950	
3305 20	3	25 %	20 %		20 %	20 %	15 %	15 %	10 %	10 %	5 %	5 %	0 %	12 972	
3305 30	3	25 %	20 %		20 %	20 %	15 %	15 %	10 %	10 %	5 %	5 %	0 %	6 705	
3306 20	3	25 %	20 %		20 %	20 %	15 %	15 %	10 %	10 %	5 %	5 %	0 %	847	
3307 10	3	25 %	20 %		20 %	20 %	15 %	15 %	10 %	10 %	5 %	5 %	0 %	25 728	
3307 20	3	25 %	20 %		20 %	20 %	15 %	15 %	10 %	10 %	5 %	5 %	0 %	148 741	
3307 30	3	25 %	20 %		20 %	20 %	15 %	15 %	10 %	10 %	5 %	5 %	0 %	13 247	
3307 41	3	25 %	20 %		20 %	20 %	15 %	15 %	10 %	10 %	5 %	5 %	0 %	2 092	
3307 49	3	25 %	20 %		20 %	20 %	15 %	15 %	10 %	10 %	5 %	5 %	0 %	44 013	
3307 90	3	25 %	20 %		20 %	20 %	15 %	15 %	10 %	10 %	5 %	5 %	0 %	23 732	
3401 30	3	25 %	20 %		20 %	20 %	15 %	15 %	10 %	10 %	5 %	5 %	0 %	0	
3403 11	3	25 %	20 %		20 %	20 %	15 %	15 %	10 %	10 %	5 %	5 %	0 %	18 459	
3403 19	3	25 %	20 %		20 %	20 %	15 %	15 %	10 %	10 %	5 %	5 %	0 %	65 837	
3403 91	3	25 %	20 %		20 %	20 %	15 %	15 %	10 %	10 %	5 %	5 %	0 %	2 724	
3403 99	3	25 %	10 %		20 %	20 %	15 %	15 %	10 %	10 %	5 %	5 %	0 %	81 678	
3404 10	3	25 %	10 %		20 %	20 %	15 %	15 %	10 %	10 %	5 %	5 %	0 %	0	
3404 20	3	25 %	10 %		20 %	20 %	15 %	15 %	10 %	10 %	5 %	5 %	0 %	0	
3405 10	3	25 %	10 %		20 %	20 %	15 %	15 %	10 %	10 %	5 %	5 %	0 %	22 913	
3405 20	3	25 %	10 %		20 %	20 %	15 %	15 %	10 %	10 %	5 %	5 %	0 %	8 567	
3405 30	3	25 %	10 %		20 %	20 %	15 %	15 %	10 %	10 %	5 %	5 %	0 %	1 655	
3407 00	3	25 %	20 %		20 %	20 %	15 %	15 %	10 %	10 %	5 %	5 %	0 %	27 623	
3604 10	3	25 %	20 %		20 %	20 %	15 %	15 %	10 %	10 %	5 %	5 %	0 %	6 246	
3604 90	3	25 %	20 %		20 %	20 %	15 %	15 %	10 %	10 %	5 %	5 %	0 %	16 766	
3606 90	3	25 %	20 %		20 %	20 %	15 %	15 %	10 %	10 %	5 %	5 %	0 %	1 278	
3701 10	3	25 %	20 %		20 %	20 %	15 %	15 %	10 %	10 %	5 %	5 %	0 %	77 504	
3701 20	3	25 %	20 %		20 %	20 %	15 %	15 %	10 %	10 %	5 %	5 %	0 %	10 296	
3701 30	3	25 %	20 %		20 %	20 %	15 %	15 %	10 %	10 %	5 %	5 %	0 %	111 403	

SA 2002	Classe TEC	Aliquota TEC	Dazio NPF applicato nel 2008	Periodo preparatorio 2008-2013	Riduzione (in percentuale) delle tariffe doganali										Valore in USD Media 2004-2006
					20 %		40 %		60 %		80 %		100 %		
					Dazio 2014	Dazio 2015	Dazio 2016	Dazio 2017	Dazio 2018	Dazio 2019	Dazio 2020	Dazio 2021	Dazio 2022		
3701 91	3	25 %	5 %		20 %	20 %	15 %	15 %	10 %	10 %	5 %	5 %	0 %	0	
3701 99	3	25 %	20 %		20 %	20 %	15 %	15 %	10 %	10 %	5 %	5 %	0 %	5 425	
3702 10	3	25 %	5 %		20 %	20 %	15 %	15 %	10 %	10 %	5 %	5 %	0 %	276	
3702 20	3	25 %	20 %		20 %	20 %	15 %	15 %	10 %	10 %	5 %	5 %	0 %	14	
3702 31	3	25 %	10 %		20 %	20 %	15 %	15 %	10 %	10 %	5 %	5 %	0 %	2 309	
3702 32	3	25 %	10 %		20 %	20 %	15 %	15 %	10 %	10 %	5 %	5 %	0 %	141	
3702 39	3	25 %	10 %		20 %	20 %	15 %	15 %	10 %	10 %	5 %	5 %	0 %	1 097	
3702 41	3	25 %	20 %		20 %	20 %	15 %	15 %	10 %	10 %	5 %	5 %	0 %	0	
3702 43	3	25 %	20 %		20 %	20 %	15 %	15 %	10 %	10 %	5 %	5 %	0 %	2 951	
3702 44	3	25 %	20 %		20 %	20 %	15 %	15 %	10 %	10 %	5 %	5 %	0 %	1 998	
3702 51	3	25 %	20 %		20 %	20 %	15 %	15 %	10 %	10 %	5 %	5 %	0 %	0	
3702 52	3	25 %	20 %		20 %	20 %	15 %	15 %	10 %	10 %	5 %	5 %	0 %	0	
3702 53	3	25 %	20 %		20 %	20 %	15 %	15 %	10 %	10 %	5 %	5 %	0 %	0	
3702 54	3	25 %	20 %		20 %	20 %	15 %	15 %	10 %	10 %	5 %	5 %	0 %	52 873	
3702 55	3	25 %	20 %		20 %	20 %	15 %	15 %	10 %	10 %	5 %	5 %	0 %	144	
3702 56	3	25 %	20 %		20 %	20 %	15 %	15 %	10 %	10 %	5 %	5 %	0 %	4 179	
3702 91	3	25 %	20 %		20 %	20 %	15 %	15 %	10 %	10 %	5 %	5 %	0 %	0	
3702 93	3	25 %	20 %		20 %	20 %	15 %	15 %	10 %	10 %	5 %	5 %	0 %	0	
3702 94	3	25 %	20 %		20 %	20 %	15 %	15 %	10 %	10 %	5 %	5 %	0 %	287	
3702 95	3	25 %	20 %		20 %	20 %	15 %	15 %	10 %	10 %	5 %	5 %	0 %	623	
3703 10	3	25 %	20 %		20 %	20 %	15 %	15 %	10 %	10 %	5 %	5 %	0 %	935	
3703 20	3	25 %	20 %		20 %	20 %	15 %	15 %	10 %	10 %	5 %	5 %	0 %	56 396	
3703 90	3	25 %	20 %		20 %	20 %	15 %	15 %	10 %	10 %	5 %	5 %	0 %	13 998	
3704 00	3	25 %	20 %		20 %	20 %	15 %	15 %	10 %	10 %	5 %	5 %	0 %	281	
3705 10	3	25 %	20 %		20 %	20 %	15 %	15 %	10 %	10 %	5 %	5 %	0 %	4 231	
3705 20	3	25 %	20 %		20 %	20 %	15 %	15 %	10 %	10 %	5 %	5 %	0 %	14	
3705 90	3	25 %	20 %		20 %	20 %	15 %	15 %	10 %	10 %	5 %	5 %	0 %	436	
3706 10	3	25 %	5 %		20 %	20 %	15 %	15 %	10 %	10 %	5 %	5 %	0 %	4 201	
3706 90	3	25 %	5 %		20 %	20 %	15 %	15 %	10 %	10 %	5 %	5 %	0 %	269	
3707 10	3	25 %	20 %		20 %	20 %	15 %	15 %	10 %	10 %	5 %	5 %	0 %	16 412	
3707 90	3	25 %	5 %		20 %	20 %	15 %	15 %	10 %	10 %	5 %	5 %	0 %	247 494	
3801 20	3	25 %	10 %		20 %	20 %	15 %	15 %	10 %	10 %	5 %	5 %	0 %	0	
3919 10	3	25 %	20 %		20 %	20 %	15 %	15 %	10 %	10 %	5 %	5 %	0 %	293 777	

SA 2002	Classe TEC	Aliquota TEC	Dazio NPF applicato nel 2008	Periodo preparatorio	Riduzione (in percentuale) delle tariffe doganali									Valore in USD
					20 %		40 %		60 %		80 %		100 %	
					Dazio 2014	Dazio 2015	Dazio 2016	Dazio 2017	Dazio 2018	Dazio 2019	Dazio 2020	Dazio 2021	Dazio 2022	
3922 90	3	25 %	20 %		20 %	20 %	15 %	15 %	10 %	10 %	5 %	5 %	0 %	16 390
3923 50	3	25 %	20 %		20 %	20 %	15 %	15 %	10 %	10 %	5 %	5 %	0 %	672 574
3925 10	3	25 %	20 %		20 %	20 %	15 %	15 %	10 %	10 %	5 %	5 %	0 %	32 813
3925 20	3	25 %	10 %		20 %	20 %	15 %	15 %	10 %	10 %	5 %	5 %	0 %	41 159
3925 30	3	25 %	20 %		20 %	20 %	15 %	15 %	10 %	10 %	5 %	5 %	0 %	21 124
3926 20	3	25 %	20 %		20 %	20 %	15 %	15 %	10 %	10 %	5 %	5 %	0 %	43 997
3926 30	3	25 %	20 %		20 %	20 %	15 %	15 %	10 %	10 %	5 %	5 %	0 %	6 944
3926 40	3	25 %	20 %		20 %	20 %	15 %	15 %	10 %	10 %	5 %	5 %	0 %	61 103
3926 90	3	25 %	20 %		20 %	20 %	15 %	15 %	10 %	10 %	5 %	5 %	0 %	1 369 725
4001 22	3	25 %	5 %		20 %	20 %	15 %	15 %	10 %	10 %	5 %	5 %	0 %	0
4009 12	3	25 %	20 %		20 %	20 %	15 %	15 %	10 %	10 %	5 %	5 %	0 %	22 597
4009 22	3	25 %	20 %		20 %	20 %	15 %	15 %	10 %	10 %	5 %	5 %	0 %	36 030
4009 32	3	25 %	20 %		20 %	20 %	15 %	15 %	10 %	10 %	5 %	5 %	0 %	6 349
4009 42	3	25 %	20 %		20 %	20 %	15 %	15 %	10 %	10 %	5 %	5 %	0 %	121 428
4011 10	3	25 %	20 %		20 %	20 %	15 %	15 %	10 %	10 %	5 %	5 %	0 %	205 291
4011 20	3	25 %	10 %		20 %	20 %	15 %	15 %	10 %	10 %	5 %	5 %	0 %	529 476
4011 30	3	25 %	20 %		20 %	20 %	15 %	15 %	10 %	10 %	5 %	5 %	0 %	60 562
4011 40	3	25 %	20 %		20 %	20 %	15 %	15 %	10 %	10 %	5 %	5 %	0 %	21 393
4011 50	3	25 %	20 %		20 %	20 %	15 %	15 %	10 %	10 %	5 %	5 %	0 %	26 661
4011 61	3	25 %	10 %		20 %	20 %	15 %	15 %	10 %	10 %	5 %	5 %	0 %	45 465
4011 62	3	25 %	10 %		20 %	20 %	15 %	15 %	10 %	10 %	5 %	5 %	0 %	12 698
4011 63	3	25 %	10 %		20 %	20 %	15 %	15 %	10 %	10 %	5 %	5 %	0 %	24 947
4011 69	3	25 %	10 %		20 %	20 %	15 %	15 %	10 %	10 %	5 %	5 %	0 %	13 510
4011 92	3	25 %	10 %		20 %	20 %	15 %	15 %	10 %	10 %	5 %	5 %	0 %	17 835
4011 93	3	25 %	10 %		20 %	20 %	15 %	15 %	10 %	10 %	5 %	5 %	0 %	22 577
4011 94	3	25 %	10 %		20 %	20 %	15 %	15 %	10 %	10 %	5 %	5 %	0 %	21 669
4011 99	3	25 %	20 %		20 %	20 %	15 %	15 %	10 %	10 %	5 %	5 %	0 %	143 602
4012 90	3	25 %	20 %		20 %	20 %	15 %	15 %	10 %	10 %	5 %	5 %	0 %	11 838
4013 10	3	25 %	20 %		20 %	20 %	15 %	15 %	10 %	10 %	5 %	5 %	0 %	16 946
4013 20	3	25 %	20 %		20 %	20 %	15 %	15 %	10 %	10 %	5 %	5 %	0 %	10 868
4013 90	3	25 %	20 %		20 %	20 %	15 %	15 %	10 %	10 %	5 %	5 %	0 %	12 132
4014 10	3	25 %	20 %		20 %	20 %	15 %	15 %	10 %	10 %	5 %	5 %	0 %	101 282
4014 90	3	25 %	20 %		20 %	20 %	15 %	15 %	10 %	10 %	5 %	5 %	0 %	17 974

SA 2002	Classe TEC	Aliquota TEC	Dazio NPF applicato nel 2008	Periodo preparatorio 2008-2013	Riduzione (in percentuale) delle tariffe doganali										Valore in USD Media 2004-2006
					20 %		40 %		60 %		80 %		100 %		
					Dazio 2014	Dazio 2015	Dazio 2016	Dazio 2017	Dazio 2018	Dazio 2019	Dazio 2020	Dazio 2021	Dazio 2022		
4015 11	3	25 %	20 %		20 %	20 %	15 %	15 %	10 %	10 %	5 %	5 %	0 %	33 977	
4015 19	3	25 %	20 %		20 %	20 %	15 %	15 %	10 %	10 %	5 %	5 %	0 %	27 218	
4015 90	3	25 %	20 %		20 %	20 %	15 %	15 %	10 %	10 %	5 %	5 %	0 %	3 432	
4016 10	3	25 %	20 %		20 %	20 %	15 %	15 %	10 %	10 %	5 %	5 %	0 %	961	
4016 92	3	25 %	20 %		20 %	20 %	15 %	15 %	10 %	10 %	5 %	5 %	0 %	3 286	
4016 93	3	25 %	10 %		20 %	20 %	15 %	15 %	10 %	10 %	5 %	5 %	0 %	982 653	
4016 94	3	25 %	20 %		20 %	20 %	15 %	15 %	10 %	10 %	5 %	5 %	0 %	898	
4016 95	3	25 %	20 %		20 %	20 %	15 %	15 %	10 %	10 %	5 %	5 %	0 %	6 331	
4016 99	3	25 %	20 %		20 %	20 %	15 %	15 %	10 %	10 %	5 %	5 %	0 %	403 037	
4017 00	3	25 %	20 %		20 %	20 %	15 %	15 %	10 %	10 %	5 %	5 %	0 %	8 420	
4201 00	3	25 %	20 %		20 %	20 %	15 %	15 %	10 %	10 %	5 %	5 %	0 %	1 276	
4202 29	3	25 %	20 %		20 %	20 %	15 %	15 %	10 %	10 %	5 %	5 %	0 %	12 619	
4202 39	3	25 %	20 %		20 %	20 %	15 %	15 %	10 %	10 %	5 %	5 %	0 %	1 746	
4202 99	3	25 %	20 %		20 %	20 %	15 %	15 %	10 %	10 %	5 %	5 %	0 %	23 415	
4203 10	3	25 %	20 %		20 %	20 %	15 %	15 %	10 %	10 %	5 %	5 %	0 %	1 921	
4203 21	3	25 %	20 %		20 %	20 %	15 %	15 %	10 %	10 %	5 %	5 %	0 %	136	
4203 29	3	25 %	20 %		20 %	20 %	15 %	15 %	10 %	10 %	5 %	5 %	0 %	11 944	
4204 00	3	25 %	20 %		20 %	20 %	15 %	15 %	10 %	10 %	5 %	5 %	0 %	40 428	
4205 00	3	25 %	20 %		20 %	20 %	15 %	15 %	10 %	10 %	5 %	5 %	0 %	315 372	
4206 00	3	25 %	20 %		20 %	20 %	15 %	15 %	10 %	10 %	5 %	5 %	0 %	0	
4301 10	3	25 %	20 %		20 %	20 %	15 %	15 %	10 %	10 %	5 %	5 %	0 %	0	
4301 30	3	25 %	20 %		20 %	20 %	15 %	15 %	10 %	10 %	5 %	5 %	0 %	0	
4301 60	3	25 %	20 %		20 %	20 %	15 %	15 %	10 %	10 %	5 %	5 %	0 %	0	
4301 80	3	25 %	20 %		20 %	20 %	15 %	15 %	10 %	10 %	5 %	5 %	0 %	9 877	
4304 00	3	25 %	20 %		20 %	20 %	15 %	15 %	10 %	10 %	5 %	5 %	0 %	224	
4402 10	3	25 %	20 %		20 %	20 %	15 %	15 %	10 %	10 %	5 %	5 %	0 %	0	
441400	3	25 %	20 %		20 %	20 %	15 %	15 %	10 %	10 %	5 %	5 %	0 %	3 026	
4415 10	3	25 %	20 %		20 %	20 %	15 %	15 %	10 %	10 %	5 %	5 %	0 %	4 216	
4415 20	3	25 %	20 %		20 %	20 %	15 %	15 %	10 %	10 %	5 %	5 %	0 %	13 122	
4416 00	3	25 %	20 %		20 %	20 %	15 %	15 %	10 %	10 %	5 %	5 %	0 %	225	
4417 00	3	25 %	20 %		20 %	20 %	15 %	15 %	10 %	10 %	5 %	5 %	0 %	3 132	
4419 00	3	25 %	20 %		20 %	20 %	15 %	15 %	10 %	10 %	5 %	5 %	0 %	10 340	
4420 10	3	25 %	20 %		20 %	20 %	15 %	15 %	10 %	10 %	5 %	5 %	0 %	8 073	

SA 2002	Classe TEC	Aliquota TEC	Dazio NPF applicato nel 2008	Periodo preparatorio	Riduzione (in percentuale) delle tariffe doganali										Valore in USD
					20 %		40 %		60 %		80 %		100 %		
					Dazio 2014	Dazio 2015	Dazio 2016	Dazio 2017	Dazio 2018	Dazio 2019	Dazio 2020	Dazio 2021	Dazio 2022	Media 2004-2006	
4420 90	3	25 %	20 %		20 %	20 %	15 %	15 %	10 %	10 %	5 %	5 %	0 %	1 505	
4421 10	3	25 %	20 %		20 %	20 %	15 %	15 %	10 %	10 %	5 %	5 %	0 %	903	
4421 90	3	25 %	20 %		20 %	20 %	15 %	15 %	10 %	10 %	5 %	5 %	0 %	55 881	
4503 90	3	25 %	20 %		20 %	20 %	15 %	15 %	10 %	10 %	5 %	5 %	0 %	4 182	
4504 10	3	25 %	20 %		20 %	20 %	15 %	15 %	10 %	10 %	5 %	5 %	0 %	18	
4504 90	3	25 %	20 %		20 %	20 %	15 %	15 %	10 %	10 %	5 %	5 %	0 %	12 777	
4601 91	3	25 %	20 %		20 %	20 %	15 %	15 %	10 %	10 %	5 %	5 %	0 %	222	
4601 94	3	25 %	20 %		20 %	20 %	15 %	15 %	10 %	10 %	5 %	5 %	0 %	0	
4602 10	3	25 %	20 %		20 %	20 %	15 %	15 %	10 %	10 %	5 %	5 %	0 %	4 001	
4602 11	3	25 %	20 %		20 %	20 %	15 %	15 %	10 %	10 %	5 %	5 %	0 %	0	
4602 12	3	25 %	20 %		20 %	20 %	15 %	15 %	10 %	10 %	5 %	5 %	0 %	0	
4602 19	3	25 %	20 %		20 %	20 %	15 %	15 %	10 %	10 %	5 %	5 %	0 %	0	
4702 00	3	25 %	5 %		20 %	20 %	15 %	15 %	10 %	10 %	5 %	5 %	0 %	0	
4703 11	3	25 %	5 %		20 %	20 %	15 %	15 %	10 %	10 %	5 %	5 %	0 %	0	
4703 19	3	25 %	5 %		20 %	20 %	15 %	15 %	10 %	10 %	5 %	5 %	0 %	0	
4813 90	3	25 %	20 %		20 %	20 %	15 %	15 %	10 %	10 %	5 %	5 %	0 %	1 807	
4814 10	3	25 %	20 %		20 %	20 %	15 %	15 %	10 %	10 %	5 %	5 %	0 %	307	
4814 20	3	25 %	20 %		20 %	20 %	15 %	15 %	10 %	10 %	5 %	5 %	0 %	2 401	
4814 30	3	25 %	20 %		20 %	20 %	15 %	15 %	10 %	10 %	5 %	5 %	0 %	881	
4814 90	3	25 %	20 %		20 %	20 %	15 %	15 %	10 %	10 %	5 %	5 %	0 %	189	
4815 00	3	25 %	10 %		20 %	20 %	15 %	15 %	10 %	10 %	5 %	5 %	0 %		
4816 10	3	25 %	10 %		20 %	20 %	15 %	15 %	10 %	10 %	5 %	5 %	0 %	765	
4816 20	3	25 %	10 %		20 %	20 %	15 %	15 %	10 %	10 %	5 %	5 %	0 %	61 705	
4816 30	3	25 %	10 %		20 %	20 %	15 %	15 %	10 %	10 %	5 %	5 %	0 %	5 174	
4816 90	3	25 %	20 %		20 %	20 %	15 %	15 %	10 %	10 %	5 %	5 %	0 %	13 906	
4818 50	3	25 %	20 %		20 %	20 %	15 %	15 %	10 %	10 %	5 %	5 %	0 %	3 761	
4818 90	3	25 %	20 %		20 %	20 %	15 %	15 %	10 %	10 %	5 %	5 %	0 %	8 919	
4819 30	3	25 %	20 %		20 %	20 %	15 %	15 %	10 %	10 %	5 %	5 %	0 %	27 390	
4819 40	3	25 %	20 %		20 %	20 %	15 %	15 %	10 %	10 %	5 %	5 %	0 %	63 999	
4819 50	3	25 %	20 %		20 %	20 %	15 %	15 %	10 %	10 %	5 %	5 %	0 %	28 763	
4819 60	3	25 %	20 %		20 %	20 %	15 %	15 %	10 %	10 %	5 %	5 %	0 %	16 799	
4820 10	3	25 %	20 %		20 %	20 %	15 %	15 %	10 %	10 %	5 %	5 %	0 %	174 559	
4820 20	3	25 %	10 %		20 %	20 %	15 %	15 %	10 %	10 %	5 %	5 %	0 %	231 666	

SA 2002	Classe TEC	Aliquota TEC	Dazio NPF applicato nel 2008	Periodo preparatorio 2008-2013	Riduzione (in percentuale) delle tariffe doganali										Valore in USD Media 2004-2006
					20 %		40 %		60 %		80 %		100 %		
					Dazio 2014	Dazio 2015	Dazio 2016	Dazio 2017	Dazio 2018	Dazio 2019	Dazio 2020	Dazio 2021	Dazio 2022		
4820 30	3	25 %	20 %		20 %	20 %	15 %	15 %	10 %	10 %	5 %	5 %	0 %	150 781	
4820 90	3	25 %	20 %		20 %	20 %	15 %	15 %	10 %	10 %	5 %	5 %	0 %	85 942	
4821 10	3	25 %	10 %		20 %	20 %	15 %	15 %	10 %	10 %	5 %	5 %	0 %	516 293	
4821 90	3	25 %	10 %		20 %	20 %	15 %	15 %	10 %	10 %	5 %	5 %	0 %	155 857	
4822 10	3	25 %	20 %		20 %	20 %	15 %	15 %	10 %	10 %	5 %	5 %	0 %	435	
4822 90	3	25 %	20 %		20 %	20 %	15 %	15 %	10 %	10 %	5 %	5 %	0 %	84	
4823 12	3	25 %	20 %		20 %	20 %	15 %	15 %	10 %	10 %	5 %	5 %	0 %	59 969	
4823 19	3	25 %	20 %		20 %	20 %	15 %	15 %	10 %	10 %	5 %	5 %	0 %	11 537	
4823 20	3	25 %	20 %		20 %	20 %	15 %	15 %	10 %	10 %	5 %	5 %	0 %	29 440	
4823 40	3	25 %	20 %		20 %	20 %	15 %	15 %	10 %	10 %	5 %	5 %	0 %	43 729	
4823 70	3	25 %	20 %		20 %	20 %	15 %	15 %	10 %	10 %	5 %	5 %	0 %	5 862	
4901 10	3	25 %	20 %		20 %	20 %	15 %	15 %	10 %	10 %	5 %	5 %	0 %	27 681	
4901 91	3	25 %	20 %		20 %	20 %	15 %	15 %	10 %	10 %	5 %	5 %	0 %	402 309	
4901 99	3	25 %	20 %		20 %	20 %	15 %	15 %	10 %	10 %	5 %	5 %	0 %	982 473	
4902 10	3	25 %	20 %		20 %	20 %	15 %	15 %	10 %	10 %	5 %	5 %	0 %	2 777	
4902 90	3	25 %	20 %		20 %	20 %	15 %	15 %	10 %	10 %	5 %	5 %	0 %	384 849	
4903 00	3	25 %	20 %		20 %	20 %	15 %	15 %	10 %	10 %	5 %	5 %	0 %	13 398	
4904 00	3	25 %	20 %		20 %	20 %	15 %	15 %	10 %	10 %	5 %	5 %	0 %	0	
4905 10	3	25 %	20 %		20 %	20 %	15 %	15 %	10 %	10 %	5 %	5 %	0 %	1 089	
4905 91	3	25 %	20 %		20 %	20 %	15 %	15 %	10 %	10 %	5 %	5 %	0 %	1 063	
4905 99	3	25 %	20 %		20 %	20 %	15 %	15 %	10 %	10 %	5 %	5 %	0 %	144 464	
4906 00	3	25 %	20 %		20 %	20 %	15 %	15 %	10 %	10 %	5 %	5 %	0 %	199	
4908 10	3	25 %	20 %		20 %	20 %	15 %	15 %	10 %	10 %	5 %	5 %	0 %	391	
4908 90	3	25 %	20 %		20 %	20 %	15 %	15 %	10 %	10 %	5 %	5 %	0 %	26 552	
4909 00	3	25 %	20 %		20 %	20 %	15 %	15 %	10 %	10 %	5 %	5 %	0 %	2 657	
4910 00	3	25 %	20 %		20 %	20 %	15 %	15 %	10 %	10 %	5 %	5 %	0 %	42 843	
4911 10	3	25 %	20 %		20 %	20 %	15 %	15 %	10 %	10 %	5 %	5 %	0 %	49 083	
4911 91	3	25 %	20 %		20 %	20 %	15 %	15 %	10 %	10 %	5 %	5 %	0 %	8 318	
4911 99	3	25 %	20 %		20 %	20 %	15 %	15 %	10 %	10 %	5 %	5 %	0 %	1 752 126	
5204 20	3	25 %	20 %		20 %	20 %	15 %	15 %	10 %	10 %	5 %	5 %	0 %	35 019	
5406 20	3	25 %	20 %		20 %	20 %	15 %	15 %	10 %	10 %	5 %	5 %	0 %	71	
5609 00	3	25 %	20 %		20 %	20 %	15 %	15 %	10 %	10 %	5 %	5 %	0 %	77 122	
5701 10	3	25 %	20 %		20 %	20 %	15 %	15 %	10 %	10 %	5 %	5 %	0 %	0	

SA 2002	Classe TEC	Aliquota TEC	Dazio NPF applicato nel 2008	Periodo preparatorio	Riduzione (in percentuale) delle tariffe doganali										Valore in USD Media 2004-2006
					20 %		40 %		60 %		80 %		100 %		
					Dazio 2014	Dazio 2015	Dazio 2016	Dazio 2017	Dazio 2018	Dazio 2019	Dazio 2020	Dazio 2021	Dazio 2022		
5701 90	3	25 %	20 %		20 %	20 %	15 %	15 %	10 %	10 %	5 %	5 %	0 %	171	
5702 10	3	25 %	20 %		20 %	20 %	15 %	15 %	10 %	10 %	5 %	5 %	0 %	0	
5702 20	3	25 %	20 %		20 %	20 %	15 %	15 %	10 %	10 %	5 %	5 %	0 %	1 303	
5702 31	3	25 %	20 %		20 %	20 %	15 %	15 %	10 %	10 %	5 %	5 %	0 %	11 309	
5702 32	3	25 %	20 %		20 %	20 %	15 %	15 %	10 %	10 %	5 %	5 %	0 %	34	
5702 39	3	25 %	20 %		20 %	20 %	15 %	15 %	10 %	10 %	5 %	5 %	0 %	0	
5702 41	3	25 %	20 %		20 %	20 %	15 %	15 %	10 %	10 %	5 %	5 %	0 %	0	
5702 42	3	25 %	20 %		20 %	20 %	15 %	15 %	10 %	10 %	5 %	5 %	0 %	39 340	
5702 49	3	25 %	20 %		20 %	20 %	15 %	15 %	10 %	10 %	5 %	5 %	0 %	0	
5702 50	3	25 %	20 %		20 %	20 %	15 %	15 %	10 %	10 %	5 %	5 %	0 %	0	
5702 51	3	25 %	20 %		20 %	20 %	15 %	15 %	10 %	10 %	5 %	5 %	0 %	0	
5702 52	3	25 %	20 %		20 %	20 %	15 %	15 %	10 %	10 %	5 %	5 %	0 %	33	
5702 59	3	25 %	20 %		20 %	20 %	15 %	15 %	10 %	10 %	5 %	5 %	0 %	13	
5702 91	3	25 %	20 %		20 %	20 %	15 %	15 %	10 %	10 %	5 %	5 %	0 %	0	
5702 92	3	25 %	20 %		20 %	20 %	15 %	15 %	10 %	10 %	5 %	5 %	0 %	3 580	
5702 99	3	25 %	20 %		20 %	20 %	15 %	15 %	10 %	10 %	5 %	5 %	0 %	1 095	
5703 10	3	25 %	20 %		20 %	20 %	15 %	15 %	10 %	10 %	5 %	5 %	0 %	10 232	
5703 20	3	25 %	20 %		20 %	20 %	15 %	15 %	10 %	10 %	5 %	5 %	0 %	11 804	
5703 30	3	25 %	20 %		20 %	20 %	15 %	15 %	10 %	10 %	5 %	5 %	0 %	13 072	
5703 90	3	25 %	20 %		20 %	20 %	15 %	15 %	10 %	10 %	5 %	5 %	0 %	16 894	
5704 10	3	25 %	20 %		20 %	20 %	15 %	15 %	10 %	10 %	5 %	5 %	0 %	0	
5704 90	3	25 %	20 %		20 %	20 %	15 %	15 %	10 %	10 %	5 %	5 %	0 %	43 065	
5705 00	3	25 %	20 %		20 %	20 %	15 %	15 %	10 %	10 %	5 %	5 %	0 %	84 984	
5805 00	3	25 %	20 %		20 %	20 %	15 %	15 %	10 %	10 %	5 %	5 %	0 %	50 227	
5904 10	3	25 %	20 %		20 %	20 %	15 %	15 %	10 %	10 %	5 %	5 %	0 %	65	
5904 90	3	25 %	20 %		20 %	20 %	15 %	15 %	10 %	10 %	5 %	5 %	0 %	0	
5905 00	3	25 %	20 %		20 %	20 %	15 %	15 %	10 %	10 %	5 %	5 %	0 %	0	
5908 00	3	25 %	10 %		20 %	20 %	15 %	15 %	10 %	10 %	5 %	5 %	0 %	13 527	
6101 90	3	25 %	20 %		20 %	20 %	15 %	15 %	10 %	10 %	5 %	5 %	0 %	2 450	
6102 20	3	25 %	20 %		20 %	20 %	15 %	15 %	10 %	10 %	5 %	5 %	0 %	0	
6102 30	3	25 %	20 %		20 %	20 %	15 %	15 %	10 %	10 %	5 %	5 %	0 %	1	
6102 90	3	25 %	20 %		20 %	20 %	15 %	15 %	10 %	10 %	5 %	5 %	0 %	200	
6103 10	3	25 %	20 %		20 %	20 %	15 %	15 %	10 %	10 %	5 %	5 %	0 %	0	

SA 2002	Classe TEC	Aliquota TEC	Dazio NPF applicato nel 2008	Periodo preparatorio	Riduzione (in percentuale) delle tariffe doganali										Valore in USD
					20 %		40 %		60 %		80 %		100 %		
					Dazio 2014	Dazio 2015	Dazio 2016	Dazio 2017	Dazio 2018	Dazio 2019	Dazio 2020	Dazio 2021	Dazio 2022	Media 2004-2006	
6103 11	3	25 %	20 %		20 %	20 %	15 %	15 %	10 %	10 %	5 %	5 %	0 %	0	
6103 12	3	25 %	20 %		20 %	20 %	15 %	15 %	10 %	10 %	5 %	5 %	0 %	0	
6103 19	3	25 %	20 %		20 %	20 %	15 %	15 %	10 %	10 %	5 %	5 %	0 %	66	
6103 21	3	25 %	20 %		20 %	20 %	15 %	15 %	10 %	10 %	5 %	5 %	0 %	0	
6103 22	3	25 %	20 %		20 %	20 %	15 %	15 %	10 %	10 %	5 %	5 %	0 %	0	
6103 23	3	25 %	20 %		20 %	20 %	15 %	15 %	10 %	10 %	5 %	5 %	0 %	0	
6103 29	3	25 %	20 %		20 %	20 %	15 %	15 %	10 %	10 %	5 %	5 %	0 %	13	
6103 31	3	25 %	20 %		20 %	20 %	15 %	15 %	10 %	10 %	5 %	5 %	0 %	0	
6103 32	3	25 %	20 %		20 %	20 %	15 %	15 %	10 %	10 %	5 %	5 %	0 %	154	
6103 33	3	25 %	20 %		20 %	20 %	15 %	15 %	10 %	10 %	5 %	5 %	0 %	0	
6103 39	3	25 %	20 %		20 %	20 %	15 %	15 %	10 %	10 %	5 %	5 %	0 %	317	
6103 41	3	25 %	20 %		20 %	20 %	15 %	15 %	10 %	10 %	5 %	5 %	0 %	0	
6103 42	3	25 %	20 %		20 %	20 %	15 %	15 %	10 %	10 %	5 %	5 %	0 %	1 904	
6103 43	3	25 %	20 %		20 %	20 %	15 %	15 %	10 %	10 %	5 %	5 %	0 %	273	
6103 49	3	25 %	20 %		20 %	20 %	15 %	15 %	10 %	10 %	5 %	5 %	0 %	3 548	
6104 11	3	25 %	20 %		20 %	20 %	15 %	15 %	10 %	10 %	5 %	5 %	0 %	0	
6104 12	3	25 %	20 %		20 %	20 %	15 %	15 %	10 %	10 %	5 %	5 %	0 %	72	
6104 13	3	25 %	20 %		20 %	20 %	15 %	15 %	10 %	10 %	5 %	5 %	0 %	0	
6104 19	3	25 %	20 %		20 %	20 %	15 %	15 %	10 %	10 %	5 %	5 %	0 %	0	
6104 21	3	25 %	20 %		20 %	20 %	15 %	15 %	10 %	10 %	5 %	5 %	0 %	0	
6104 22	3	25 %	20 %		20 %	20 %	15 %	15 %	10 %	10 %	5 %	5 %	0 %	0	
6104 23	3	25 %	20 %		20 %	20 %	15 %	15 %	10 %	10 %	5 %	5 %	0 %	313	
6104 29	3	25 %	20 %		20 %	20 %	15 %	15 %	10 %	10 %	5 %	5 %	0 %	0	
6104 31	3	25 %	20 %		20 %	20 %	15 %	15 %	10 %	10 %	5 %	5 %	0 %	0	
6104 32	3	25 %	20 %		20 %	20 %	15 %	15 %	10 %	10 %	5 %	5 %	0 %	0	
6104 33	3	25 %	20 %		20 %	20 %	15 %	15 %	10 %	10 %	5 %	5 %	0 %	9	
6104 39	3	25 %	20 %		20 %	20 %	15 %	15 %	10 %	10 %	5 %	5 %	0 %	1 019	
6104 41	3	25 %	20 %		20 %	20 %	15 %	15 %	10 %	10 %	5 %	5 %	0 %	1 456	
6104 42	3	25 %	20 %		20 %	20 %	15 %	15 %	10 %	10 %	5 %	5 %	0 %	1 915	
6104 43	3	25 %	20 %		20 %	20 %	15 %	15 %	10 %	10 %	5 %	5 %	0 %	8	
6104 44	3	25 %	20 %		20 %	20 %	15 %	15 %	10 %	10 %	5 %	5 %	0 %	0	
6104 49	3	25 %	20 %		20 %	20 %	15 %	15 %	10 %	10 %	5 %	5 %	0 %	1 768	
6104 51	3	25 %	20 %		20 %	20 %	15 %	15 %	10 %	10 %	5 %	5 %	0 %	0	

SA 2002	Classe TEC	Aliquota TEC	Dazio NPF applicato nel 2008	Periodo preparatorio	Riduzione (in percentuale) delle tariffe doganali										Valore in USD Media 2004-2006
					20 %		40 %		60 %		80 %		100 %		
					Dazio 2014	Dazio 2015	Dazio 2016	Dazio 2017	Dazio 2018	Dazio 2019	Dazio 2020	Dazio 2021	Dazio 2022		
6104 52	3	25 %	20 %		20 %	20 %	15 %	15 %	10 %	10 %	5 %	5 %	0 %	2 798	
6104 53	3	25 %	20 %		20 %	20 %	15 %	15 %	10 %	10 %	5 %	5 %	0 %	0	
6104 59	3	25 %	20 %		20 %	20 %	15 %	15 %	10 %	10 %	5 %	5 %	0 %	102	
6104 61	3	25 %	20 %		20 %	20 %	15 %	15 %	10 %	10 %	5 %	5 %	0 %	541	
6104 62	3	25 %	20 %		20 %	20 %	15 %	15 %	10 %	10 %	5 %	5 %	0 %	567	
6104 63	3	25 %	20 %		20 %	20 %	15 %	15 %	10 %	10 %	5 %	5 %	0 %	520	
6104 69	3	25 %	20 %		20 %	20 %	15 %	15 %	10 %	10 %	5 %	5 %	0 %	2 755	
6105 10	3	25 %	20 %		20 %	20 %	15 %	15 %	10 %	10 %	5 %	5 %	0 %	6 505	
6105 20	3	25 %	20 %		20 %	20 %	15 %	15 %	10 %	10 %	5 %	5 %	0 %	15	
6105 90	3	25 %	20 %		20 %	20 %	15 %	15 %	10 %	10 %	5 %	5 %	0 %	627	
6106 10	3	25 %	20 %		20 %	20 %	15 %	15 %	10 %	10 %	5 %	5 %	0 %	90	
6106 20	3	25 %	20 %		20 %	20 %	15 %	15 %	10 %	10 %	5 %	5 %	0 %	226	
6106 90	3	25 %	20 %		20 %	20 %	15 %	15 %	10 %	10 %	5 %	5 %	0 %	45	
6107 11	3	25 %	20 %		20 %	20 %	15 %	15 %	10 %	10 %	5 %	5 %	0 %	514	
6107 12	3	25 %	20 %		20 %	20 %	15 %	15 %	10 %	10 %	5 %	5 %	0 %	56	
6107 19	3	25 %	20 %		20 %	20 %	15 %	15 %	10 %	10 %	5 %	5 %	0 %	61	
6107 21	3	25 %	20 %		20 %	20 %	15 %	15 %	10 %	10 %	5 %	5 %	0 %	40	
6107 22	3	25 %	20 %		20 %	20 %	15 %	15 %	10 %	10 %	5 %	5 %	0 %	36	
6107 29	3	25 %	20 %		20 %	20 %	15 %	15 %	10 %	10 %	5 %	5 %	0 %	0	
6107 91	3	25 %	20 %		20 %	20 %	15 %	15 %	10 %	10 %	5 %	5 %	0 %	24	
6107 92	3	25 %	20 %		20 %	20 %	15 %	15 %	10 %	10 %	5 %	5 %	0 %	0	
6107 99	3	25 %	20 %		20 %	20 %	15 %	15 %	10 %	10 %	5 %	5 %	0 %	1 005	
6108 11	3	25 %	20 %		20 %	20 %	15 %	15 %	10 %	10 %	5 %	5 %	0 %	136	
6108 19	3	25 %	20 %		20 %	20 %	15 %	15 %	10 %	10 %	5 %	5 %	0 %	956	
6108 21	3	25 %	20 %		20 %	20 %	15 %	15 %	10 %	10 %	5 %	5 %	0 %	1 279	
6108 22	3	25 %	20 %		20 %	20 %	15 %	15 %	10 %	10 %	5 %	5 %	0 %	1 389	
6108 29	3	25 %	20 %		20 %	20 %	15 %	15 %	10 %	10 %	5 %	5 %	0 %	2 410	
6108 31	3	25 %	20 %		20 %	20 %	15 %	15 %	10 %	10 %	5 %	5 %	0 %	0	
6108 32	3	25 %	20 %		20 %	20 %	15 %	15 %	10 %	10 %	5 %	5 %	0 %	41	
6108 39	3	25 %	20 %		20 %	20 %	15 %	15 %	10 %	10 %	5 %	5 %	0 %	0	
6108 91	3	25 %	20 %		20 %	20 %	15 %	15 %	10 %	10 %	5 %	5 %	0 %	94	
6108 92	3	25 %	20 %		20 %	20 %	15 %	15 %	10 %	10 %	5 %	5 %	0 %	0	
6108 99	3	25 %	20 %		20 %	20 %	15 %	15 %	10 %	10 %	5 %	5 %	0 %	1 119	

SA 2002	Classe TEC	Aliquota TEC	Dazio NPF applicato nel 2008	Periodo preparatorio	Riduzione (in percentuale) delle tariffe doganali										Valore in USD Media 2004-2006
					20 %		40 %		60 %		80 %		100 %		
					Dazio 2014	Dazio 2015	Dazio 2016	Dazio 2017	Dazio 2018	Dazio 2019	Dazio 2020	Dazio 2021	Dazio 2022		
6109 10	3	25 %	20 %		20 %	20 %	15 %	15 %	10 %	10 %	5 %	5 %	0 %	16 784	
6109 90	3	25 %	20 %		20 %	20 %	15 %	15 %	10 %	10 %	5 %	5 %	0 %	13 084	
6110 11	3	25 %	20 %		20 %	20 %	15 %	15 %	10 %	10 %	5 %	5 %	0 %	634	
6110 12	3	25 %	20 %		20 %	20 %	15 %	15 %	10 %	10 %	5 %	5 %	0 %	809	
6110 19	3	25 %	20 %		20 %	20 %	15 %	15 %	10 %	10 %	5 %	5 %	0 %	237	
6110 20	3	25 %	20 %		20 %	20 %	15 %	15 %	10 %	10 %	5 %	5 %	0 %	4 677	
6110 30	3	25 %	20 %		20 %	20 %	15 %	15 %	10 %	10 %	5 %	5 %	0 %	3 220	
6110 90	3	25 %	20 %		20 %	20 %	15 %	15 %	10 %	10 %	5 %	5 %	0 %	4 748	
6111 10	3	25 %	20 %		20 %	20 %	15 %	15 %	10 %	10 %	5 %	5 %	0 %	207	
6111 20	3	25 %	20 %		20 %	20 %	15 %	15 %	10 %	10 %	5 %	5 %	0 %	7 165	
6111 30	3	25 %	20 %		20 %	20 %	15 %	15 %	10 %	10 %	5 %	5 %	0 %	736	
6111 90	3	25 %	20 %		20 %	20 %	15 %	15 %	10 %	10 %	5 %	5 %	0 %	193	
6112 11	3	25 %	20 %		20 %	20 %	15 %	15 %	10 %	10 %	5 %	5 %	0 %	0	
6112 12	3	25 %	20 %		20 %	20 %	15 %	15 %	10 %	10 %	5 %	5 %	0 %	290	
6112 19	3	25 %	20 %		20 %	20 %	15 %	15 %	10 %	10 %	5 %	5 %	0 %	3	
6112 20	3	25 %	20 %		20 %	20 %	15 %	15 %	10 %	10 %	5 %	5 %	0 %	1 186	
6112 31	3	25 %	20 %		20 %	20 %	15 %	15 %	10 %	10 %	5 %	5 %	0 %	354	
6112 39	3	25 %	20 %		20 %	20 %	15 %	15 %	10 %	10 %	5 %	5 %	0 %	1 097	
6112 41	3	25 %	20 %		20 %	20 %	15 %	15 %	10 %	10 %	5 %	5 %	0 %	0	
6112 49	3	25 %	20 %		20 %	20 %	15 %	15 %	10 %	10 %	5 %	5 %	0 %	348	
6113 00	3	25 %	20 %		20 %	20 %	15 %	15 %	10 %	10 %	5 %	5 %	0 %	2 100	
6114 10	3	25 %	20 %		20 %	20 %	15 %	15 %	10 %	10 %	5 %	5 %	0 %	0	
6114 20	3	25 %	20 %		20 %	20 %	15 %	15 %	10 %	10 %	5 %	5 %	0 %	18 046	
6114 30	3	25 %	20 %		20 %	20 %	15 %	15 %	10 %	10 %	5 %	5 %	0 %	1 819	
6114 90	3	25 %	20 %		20 %	20 %	15 %	15 %	10 %	10 %	5 %	5 %	0 %	16 847	
6115 10	3	25 %	20 %		20 %	20 %	15 %	15 %	10 %	10 %	5 %	5 %	0 %	0	
6115 11	3	25 %	20 %		20 %	20 %	15 %	15 %	10 %	10 %	5 %	5 %	0 %	1 148	
6115 12	3	25 %	20 %		20 %	20 %	15 %	15 %	10 %	10 %	5 %	5 %	0 %	0	
6115 19	3	25 %	20 %		20 %	20 %	15 %	15 %	10 %	10 %	5 %	5 %	0 %	1 662	
6115 20	3	25 %	20 %		20 %	20 %	15 %	15 %	10 %	10 %	5 %	5 %	0 %	166	
6115 21	3	25 %	20 %		20 %	20 %	15 %	15 %	10 %	10 %	5 %	5 %	0 %	0	
6115 22	3	25 %	20 %		20 %	20 %	15 %	15 %	10 %	10 %	5 %	5 %	0 %	0	
6115 29	3	25 %	20 %		20 %	20 %	15 %	15 %	10 %	10 %	5 %	5 %	0 %	0	

SA 2002	Classe TEC	Aliquota TEC	Dazio NPF applicato nel 2008	Periodo preparatorio	Riduzione (in percentuale) delle tariffe doganali										Valore in USD
					20 %		40 %		60 %		80 %		100 %		
					Dazio 2014	Dazio 2015	Dazio 2016	Dazio 2017	Dazio 2018	Dazio 2019	Dazio 2020	Dazio 2021	Dazio 2022	Media 2004-2006	
6115 30	3	25 %	20 %		20 %	20 %	15 %	15 %	10 %	10 %	5 %	5 %	0 %	0	
6115 91	3	25 %	20 %		20 %	20 %	15 %	15 %	10 %	10 %	5 %	5 %	0 %	1 746	
6115 92	3	25 %	20 %		20 %	20 %	15 %	15 %	10 %	10 %	5 %	5 %	0 %	2 752	
6115 93	3	25 %	20 %		20 %	20 %	15 %	15 %	10 %	10 %	5 %	5 %	0 %	3 587	
6115 94	3	25 %	20 %		20 %	20 %	15 %	15 %	10 %	10 %	5 %	5 %	0 %	0	
6115 95	3	25 %	20 %		20 %	20 %	15 %	15 %	10 %	10 %	5 %	5 %	0 %	0	
6115 96	3	25 %	20 %		20 %	20 %	15 %	15 %	10 %	10 %	5 %	5 %	0 %	0	
6115 99	3	25 %	20 %		20 %	20 %	15 %	15 %	10 %	10 %	5 %	5 %	0 %	2 683	
6116 10	3	25 %	20 %		20 %	20 %	15 %	15 %	10 %	10 %	5 %	5 %	0 %	6 618	
6116 91	3	25 %	20 %		20 %	20 %	15 %	15 %	10 %	10 %	5 %	5 %	0 %	719	
6116 92	3	25 %	20 %		20 %	20 %	15 %	15 %	10 %	10 %	5 %	5 %	0 %	562	
6116 93	3	25 %	20 %		20 %	20 %	15 %	15 %	10 %	10 %	5 %	5 %	0 %	538	
6116 99	3	25 %	20 %		20 %	20 %	15 %	15 %	10 %	10 %	5 %	5 %	0 %	729	
6117 10	3	25 %	20 %		20 %	20 %	15 %	15 %	10 %	10 %	5 %	5 %	0 %	198	
6117 20	3	25 %	20 %		20 %	20 %	15 %	15 %	10 %	10 %	5 %	5 %	0 %	0	
6117 80	3	25 %	20 %		20 %	20 %	15 %	15 %	10 %	10 %	5 %	5 %	0 %	1 672	
6117 90	3	25 %	20 %		20 %	20 %	15 %	15 %	10 %	10 %	5 %	5 %	0 %	12 864	
6201 11	3	25 %	20 %		20 %	20 %	15 %	15 %	10 %	10 %	5 %	5 %	0 %	0	
6201 12	3	25 %	20 %		20 %	20 %	15 %	15 %	10 %	10 %	5 %	5 %	0 %	75	
6201 13	3	25 %	20 %		20 %	20 %	15 %	15 %	10 %	10 %	5 %	5 %	0 %	2 465	
6201 19	3	25 %	20 %		20 %	20 %	15 %	15 %	10 %	10 %	5 %	5 %	0 %	7 647	
6201 91	3	25 %	20 %		20 %	20 %	15 %	15 %	10 %	10 %	5 %	5 %	0 %	0	
6201 92	3	25 %	20 %		20 %	20 %	15 %	15 %	10 %	10 %	5 %	5 %	0 %	1 359	
6201 93	3	25 %	20 %		20 %	20 %	15 %	15 %	10 %	10 %	5 %	5 %	0 %	1 077	
6201 99	3	25 %	20 %		20 %	20 %	15 %	15 %	10 %	10 %	5 %	5 %	0 %	34 547	
6202 11	3	25 %	20 %		20 %	20 %	15 %	15 %	10 %	10 %	5 %	5 %	0 %	0	
6202 12	3	25 %	20 %		20 %	20 %	15 %	15 %	10 %	10 %	5 %	5 %	0 %	132	
6202 13	3	25 %	20 %		20 %	20 %	15 %	15 %	10 %	10 %	5 %	5 %	0 %	4 444	
6202 19	3	25 %	20 %		20 %	20 %	15 %	15 %	10 %	10 %	5 %	5 %	0 %	11 225	
6202 91	3	25 %	20 %		20 %	20 %	15 %	15 %	10 %	10 %	5 %	5 %	0 %	0	
6202 92	3	25 %	20 %		20 %	20 %	15 %	15 %	10 %	10 %	5 %	5 %	0 %	2 906	
6202 93	3	25 %	20 %		20 %	20 %	15 %	15 %	10 %	10 %	5 %	5 %	0 %	620	
6202 99	3	25 %	20 %		20 %	20 %	15 %	15 %	10 %	10 %	5 %	5 %	0 %	8 617	

SA 2002	Classe TEC	Aliquota TEC	Dazio NPF applicato nel 2008	Periodo preparatorio	Riduzione (in percentuale) delle tariffe doganali										Valore in USD
					20 %		40 %		60 %		80 %		100 %	Media 2004-2006	
					Dazio 2014	Dazio 2015	Dazio 2016	Dazio 2017	Dazio 2018	Dazio 2019	Dazio 2020	Dazio 2021	Dazio 2022		
6203 11	3	25 %	20 %		20 %	20 %	15 %	15 %	10 %	10 %	5 %	5 %	0 %	0	
6203 12	3	25 %	20 %		20 %	20 %	15 %	15 %	10 %	10 %	5 %	5 %	0 %	0	
6203 19	3	25 %	20 %		20 %	20 %	15 %	15 %	10 %	10 %	5 %	5 %	0 %	1 109	
6203 21	3	25 %	20 %		20 %	20 %	15 %	15 %	10 %	10 %	5 %	5 %	0 %	0	
6203 22	3	25 %	20 %		20 %	20 %	15 %	15 %	10 %	10 %	5 %	5 %	0 %	661	
6203 23	3	25 %	20 %		20 %	20 %	15 %	15 %	10 %	10 %	5 %	5 %	0 %	0	
6203 29	3	25 %	20 %		20 %	20 %	15 %	15 %	10 %	10 %	5 %	5 %	0 %	5 397	
6203 31	3	25 %	20 %		20 %	20 %	15 %	15 %	10 %	10 %	5 %	5 %	0 %	0	
6203 32	3	25 %	20 %		20 %	20 %	15 %	15 %	10 %	10 %	5 %	5 %	0 %	696	
6203 33	3	25 %	20 %		20 %	20 %	15 %	15 %	10 %	10 %	5 %	5 %	0 %	2 238	
6203 39	3	25 %	20 %		20 %	20 %	15 %	15 %	10 %	10 %	5 %	5 %	0 %	135 590	
6203 41	3	25 %	20 %		20 %	20 %	15 %	15 %	10 %	10 %	5 %	5 %	0 %	212	
6203 42	3	25 %	20 %		20 %	20 %	15 %	15 %	10 %	10 %	5 %	5 %	0 %	7 155	
6203 43	3	25 %	20 %		20 %	20 %	15 %	15 %	10 %	10 %	5 %	5 %	0 %	7 458	
6203 49	3	25 %	20 %		20 %	20 %	15 %	15 %	10 %	10 %	5 %	5 %	0 %	93 998	
6204 11	3	25 %	20 %		20 %	20 %	15 %	15 %	10 %	10 %	5 %	5 %	0 %	0	
6204 12	3	25 %	20 %		20 %	20 %	15 %	15 %	10 %	10 %	5 %	5 %	0 %	242	
6204 13	3	25 %	20 %		20 %	20 %	15 %	15 %	10 %	10 %	5 %	5 %	0 %	0	
6204 19	3	25 %	20 %		20 %	20 %	15 %	15 %	10 %	10 %	5 %	5 %	0 %	175	
6204 21	3	25 %	20 %		20 %	20 %	15 %	15 %	10 %	10 %	5 %	5 %	0 %	971	
6204 22	3	25 %	20 %		20 %	20 %	15 %	15 %	10 %	10 %	5 %	5 %	0 %	38	
6204 23	3	25 %	20 %		20 %	20 %	15 %	15 %	10 %	10 %	5 %	5 %	0 %	303	
6204 29	3	25 %	20 %		20 %	20 %	15 %	15 %	10 %	10 %	5 %	5 %	0 %	9 439	
6204 31	3	25 %	20 %		20 %	20 %	15 %	15 %	10 %	10 %	5 %	5 %	0 %	115	
6204 32	3	25 %	20 %		20 %	20 %	15 %	15 %	10 %	10 %	5 %	5 %	0 %	630	
6204 33	3	25 %	20 %		20 %	20 %	15 %	15 %	10 %	10 %	5 %	5 %	0 %	13 176	
6204 39	3	25 %	20 %		20 %	20 %	15 %	15 %	10 %	10 %	5 %	5 %	0 %	73 706	
6204 41	3	25 %	20 %		20 %	20 %	15 %	15 %	10 %	10 %	5 %	5 %	0 %	0	
6204 42	3	25 %	20 %		20 %	20 %	15 %	15 %	10 %	10 %	5 %	5 %	0 %	2 601	
6204 43	3	25 %	20 %		20 %	20 %	15 %	15 %	10 %	10 %	5 %	5 %	0 %	1 219	
6204 44	3	25 %	20 %		20 %	20 %	15 %	15 %	10 %	10 %	5 %	5 %	0 %	55	
6204 49	3	25 %	20 %		20 %	20 %	15 %	15 %	10 %	10 %	5 %	5 %	0 %	4 050	
6204 51	3	25 %	20 %		20 %	20 %	15 %	15 %	10 %	10 %	5 %	5 %	0 %	67	

SA 2002	Classe TEC	Aliquota TEC	Dazio NPF applicato nel 2008	Periodo preparatorio	Riduzione (in percentuale) delle tariffe doganali										Valore in USD Media 2004-2006
					20 %		40 %		60 %		80 %		100 %		
					Dazio 2014	Dazio 2015	Dazio 2016	Dazio 2017	Dazio 2018	Dazio 2019	Dazio 2020	Dazio 2021	Dazio 2022		
6204 52	3	25 %	20 %		20 %	20 %	15 %	15 %	10 %	10 %	5 %	5 %	0 %	2 012	
6204 53	3	25 %	20 %		20 %	20 %	15 %	15 %	10 %	10 %	5 %	5 %	0 %	1 196	
6204 59	3	25 %	20 %		20 %	20 %	15 %	15 %	10 %	10 %	5 %	5 %	0 %	424	
6204 61	3	25 %	20 %		20 %	20 %	15 %	15 %	10 %	10 %	5 %	5 %	0 %	280	
6204 62	3	25 %	20 %		20 %	20 %	15 %	15 %	10 %	10 %	5 %	5 %	0 %	20 364	
6204 63	3	25 %	20 %		20 %	20 %	15 %	15 %	10 %	10 %	5 %	5 %	0 %	10 565	
6204 69	3	25 %	20 %		20 %	20 %	15 %	15 %	10 %	10 %	5 %	5 %	0 %	68 210	
6205 10	3	25 %	20 %		20 %	20 %	15 %	15 %	10 %	10 %	5 %	5 %	0 %	0	
6205 20	3	25 %	20 %		20 %	20 %	15 %	15 %	10 %	10 %	5 %	5 %	0 %	7 836	
6205 30	3	25 %	20 %		20 %	20 %	15 %	15 %	10 %	10 %	5 %	5 %	0 %	86	
6205 90	3	25 %	20 %		20 %	20 %	15 %	15 %	10 %	10 %	5 %	5 %	0 %	1 676	
6206 10	3	25 %	20 %		20 %	20 %	15 %	15 %	10 %	10 %	5 %	5 %	0 %	263	
6206 20	3	25 %	20 %		20 %	20 %	15 %	15 %	10 %	10 %	5 %	5 %	0 %	0	
6206 30	3	25 %	20 %		20 %	20 %	15 %	15 %	10 %	10 %	5 %	5 %	0 %	4 565	
6206 40	3	25 %	20 %		20 %	20 %	15 %	15 %	10 %	10 %	5 %	5 %	0 %	919	
6206 90	3	25 %	20 %		20 %	20 %	15 %	15 %	10 %	10 %	5 %	5 %	0 %	2 687	
6207 11	3	25 %	20 %		20 %	20 %	15 %	15 %	10 %	10 %	5 %	5 %	0 %	67	
6207 19	3	25 %	20 %		20 %	20 %	15 %	15 %	10 %	10 %	5 %	5 %	0 %	0	
6207 21	3	25 %	20 %		20 %	20 %	15 %	15 %	10 %	10 %	5 %	5 %	0 %	6	
6207 22	3	25 %	20 %		20 %	20 %	15 %	15 %	10 %	10 %	5 %	5 %	0 %	0	
6207 29	3	25 %	20 %		20 %	20 %	15 %	15 %	10 %	10 %	5 %	5 %	0 %	0	
6207 91	3	25 %	20 %		20 %	20 %	15 %	15 %	10 %	10 %	5 %	5 %	0 %	0	
6207 99	3	25 %	20 %		20 %	20 %	15 %	15 %	10 %	10 %	5 %	5 %	0 %	9 318	
6208 11	3	25 %	20 %		20 %	20 %	15 %	15 %	10 %	10 %	5 %	5 %	0 %	0	
6208 19	3	25 %	20 %		20 %	20 %	15 %	15 %	10 %	10 %	5 %	5 %	0 %	17 643	
6208 21	3	25 %	20 %		20 %	20 %	15 %	15 %	10 %	10 %	5 %	5 %	0 %	3 670	
6208 22	3	25 %	20 %		20 %	20 %	15 %	15 %	10 %	10 %	5 %	5 %	0 %	0	
6208 29	3	25 %	20 %		20 %	20 %	15 %	15 %	10 %	10 %	5 %	5 %	0 %	3	
6208 91	3	25 %	20 %		20 %	20 %	15 %	15 %	10 %	10 %	5 %	5 %	0 %	863	
6208 92	3	25 %	20 %		20 %	20 %	15 %	15 %	10 %	10 %	5 %	5 %	0 %	1 877	
6208 99	3	25 %	20 %		20 %	20 %	15 %	15 %	10 %	10 %	5 %	5 %	0 %	15 553	
6209 10	3	25 %	20 %		20 %	20 %	15 %	15 %	10 %	10 %	5 %	5 %	0 %	812	
6209 20	3	25 %	20 %		20 %	20 %	15 %	15 %	10 %	10 %	5 %	5 %	0 %	6 526	

SA 2002	Classe TEC	Aliquota TEC	Dazio NPF applicato nel 2008	Periodo preparatorio	Riduzione (in percentuale) delle tariffe doganali										Valore in USD
					20 %		40 %		60 %		80 %		100 %		
					Dazio 2014	Dazio 2015	Dazio 2016	Dazio 2017	Dazio 2018	Dazio 2019	Dazio 2020	Dazio 2021	Dazio 2022	Media 2004-2006	
6209 30	3	25 %	20 %		20 %	20 %	15 %	15 %	10 %	10 %	5 %	5 %	0 %	156	
6209 90	3	25 %	20 %		20 %	20 %	15 %	15 %	10 %	10 %	5 %	5 %	0 %	1 955	
6210 10	3	25 %	20 %		20 %	20 %	15 %	15 %	10 %	10 %	5 %	5 %	0 %	899	
6210 20	3	25 %	20 %		20 %	20 %	15 %	15 %	10 %	10 %	5 %	5 %	0 %	192	
6210 30	3	25 %	20 %		20 %	20 %	15 %	15 %	10 %	10 %	5 %	5 %	0 %	148	
6210 40	3	25 %	20 %		20 %	20 %	15 %	15 %	10 %	10 %	5 %	5 %	0 %	7 268	
6210 50	3	25 %	20 %		20 %	20 %	15 %	15 %	10 %	10 %	5 %	5 %	0 %	790	
6211 11	3	25 %	20 %		20 %	20 %	15 %	15 %	10 %	10 %	5 %	5 %	0 %	15 477	
6211 12	3	25 %	20 %		20 %	20 %	15 %	15 %	10 %	10 %	5 %	5 %	0 %	0	
6211 20	3	25 %	20 %		20 %	20 %	15 %	15 %	10 %	10 %	5 %	5 %	0 %	16 731	
6211 31	3	25 %	20 %		20 %	20 %	15 %	15 %	10 %	10 %	5 %	5 %	0 %	0	
6211 32	3	25 %	20 %		20 %	20 %	15 %	15 %	10 %	10 %	5 %	5 %	0 %	8 728	
6211 33	3	25 %	20 %		20 %	20 %	15 %	15 %	10 %	10 %	5 %	5 %	0 %	3 606	
6211 39	3	25 %	20 %		20 %	20 %	15 %	15 %	10 %	10 %	5 %	5 %	0 %	821	
6211 41	3	25 %	20 %		20 %	20 %	15 %	15 %	10 %	10 %	5 %	5 %	0 %	0	
6211 42	3	25 %	20 %		20 %	20 %	15 %	15 %	10 %	10 %	5 %	5 %	0 %	150	
6211 43	3	25 %	20 %		20 %	20 %	15 %	15 %	10 %	10 %	5 %	5 %	0 %	205	
6211 49	3	25 %	20 %		20 %	20 %	15 %	15 %	10 %	10 %	5 %	5 %	0 %	30 055	
6212 10	3	25 %	20 %		20 %	20 %	15 %	15 %	10 %	10 %	5 %	5 %	0 %	32 008	
6212 20	3	25 %	20 %		20 %	20 %	15 %	15 %	10 %	10 %	5 %	5 %	0 %	0	
6212 30	3	25 %	20 %		20 %	20 %	15 %	15 %	10 %	10 %	5 %	5 %	0 %	2	
6212 90	3	25 %	20 %		20 %	20 %	15 %	15 %	10 %	10 %	5 %	5 %	0 %	7 899	
6213 10	3	25 %	20 %		20 %	20 %	15 %	15 %	10 %	10 %	5 %	5 %	0 %	72	
6213 20	3	25 %	20 %		20 %	20 %	15 %	15 %	10 %	10 %	5 %	5 %	0 %	1 419	
6213 90	3	25 %	20 %		20 %	20 %	15 %	15 %	10 %	10 %	5 %	5 %	0 %	440	
6214 10	3	25 %	20 %		20 %	20 %	15 %	15 %	10 %	10 %	5 %	5 %	0 %	4 455	
6214 20	3	25 %	20 %		20 %	20 %	15 %	15 %	10 %	10 %	5 %	5 %	0 %	166	
6214 30	3	25 %	20 %		20 %	20 %	15 %	15 %	10 %	10 %	5 %	5 %	0 %	157	
6214 40	3	25 %	20 %		20 %	20 %	15 %	15 %	10 %	10 %	5 %	5 %	0 %	15	
6214 90	3	25 %	20 %		20 %	20 %	15 %	15 %	10 %	10 %	5 %	5 %	0 %	2 450	
6215 10	3	25 %	20 %		20 %	20 %	15 %	15 %	10 %	10 %	5 %	5 %	0 %	8 614	
6215 20	3	25 %	20 %		20 %	20 %	15 %	15 %	10 %	10 %	5 %	5 %	0 %	223	
6215 90	3	25 %	20 %		20 %	20 %	15 %	15 %	10 %	10 %	5 %	5 %	0 %	53 185	

SA 2002	Classe TEC	Aliquota TEC	Dazio NPF applicato nel 2008	Periodo preparatorio	Riduzione (in percentuale) delle tariffe doganali										Valore in USD Media 2004-2006
					20 %		40 %		60 %		80 %		100 %		
					Dazio 2014	Dazio 2015	Dazio 2016	Dazio 2017	Dazio 2018	Dazio 2019	Dazio 2020	Dazio 2021	Dazio 2022		
6216 00	3	25 %	20 %		20 %	20 %	15 %	15 %	10 %	10 %	5 %	5 %	0 %	8 733	
6217 10	3	25 %	10 %		20 %	20 %	15 %	15 %	10 %	10 %	5 %	5 %	0 %	3 736	
6217 20	3	25 %	10 %		20 %	20 %	15 %	15 %	10 %	10 %	5 %	5 %	0 %	0	
6217 90	3	25 %	10 %		20 %	20 %	15 %	15 %	10 %	10 %	5 %	5 %	0 %	28 831	
6301 10	3	25 %	20 %		20 %	20 %	15 %	15 %	10 %	10 %	5 %	5 %	0 %	60	
6301 90	3	25 %	20 %		20 %	20 %	15 %	15 %	10 %	10 %	5 %	5 %	0 %	30 877	
6302 10	3	25 %	20 %		20 %	20 %	15 %	15 %	10 %	10 %	5 %	5 %	0 %	446	
6302 21	3	25 %	20 %		20 %	20 %	15 %	15 %	10 %	10 %	5 %	5 %	0 %	9 067	
6302 22	3	25 %	20 %		20 %	20 %	15 %	15 %	10 %	10 %	5 %	5 %	0 %	10	
6302 29	3	25 %	20 %		20 %	20 %	15 %	15 %	10 %	10 %	5 %	5 %	0 %	564	
6302 31	3	25 %	20 %		20 %	20 %	15 %	15 %	10 %	10 %	5 %	5 %	0 %	3 122	
6302 32	3	25 %	20 %		20 %	20 %	15 %	15 %	10 %	10 %	5 %	5 %	0 %	0	
6302 39	3	25 %	20 %		20 %	20 %	15 %	15 %	10 %	10 %	5 %	5 %	0 %	2 178	
6302 40	3	25 %	20 %		20 %	20 %	15 %	15 %	10 %	10 %	5 %	5 %	0 %	0	
6302 51	3	25 %	20 %		20 %	20 %	15 %	15 %	10 %	10 %	5 %	5 %	0 %	16 170	
6302 52	3	25 %	20 %		20 %	20 %	15 %	15 %	10 %	10 %	5 %	5 %	0 %	7 147	
6302 53	3	25 %	20 %		20 %	20 %	15 %	15 %	10 %	10 %	5 %	5 %	0 %	2 292	
6302 59	3	25 %	20 %		20 %	20 %	15 %	15 %	10 %	10 %	5 %	5 %	0 %	1 031	
6302 60	3	25 %	20 %		20 %	20 %	15 %	15 %	10 %	10 %	5 %	5 %	0 %	20 654	
6302 91	3	25 %	20 %		20 %	20 %	15 %	15 %	10 %	10 %	5 %	5 %	0 %	13 956	
6302 92	3	25 %	20 %		20 %	20 %	15 %	15 %	10 %	10 %	5 %	5 %	0 %	0	
6302 93	3	25 %	20 %		20 %	20 %	15 %	15 %	10 %	10 %	5 %	5 %	0 %	78	
6302 99	3	25 %	20 %		20 %	20 %	15 %	15 %	10 %	10 %	5 %	5 %	0 %	5 080	
6303 11	3	25 %	20 %		20 %	20 %	15 %	15 %	10 %	10 %	5 %	5 %	0 %	5	
6303 12	3	25 %	20 %		20 %	20 %	15 %	15 %	10 %	10 %	5 %	5 %	0 %	28	
6303 19	3	25 %	20 %		20 %	20 %	15 %	15 %	10 %	10 %	5 %	5 %	0 %	984	
6303 91	3	25 %	20 %		20 %	20 %	15 %	15 %	10 %	10 %	5 %	5 %	0 %	1 281	
6303 92	3	25 %	20 %		20 %	20 %	15 %	15 %	10 %	10 %	5 %	5 %	0 %	5 362	
6303 99	3	25 %	20 %		20 %	20 %	15 %	15 %	10 %	10 %	5 %	5 %	0 %	4 971	
6304 11	3	25 %	20 %		20 %	20 %	15 %	15 %	10 %	10 %	5 %	5 %	0 %	304	
6304 19	3	25 %	20 %		20 %	20 %	15 %	15 %	10 %	10 %	5 %	5 %	0 %	812	
6304 91	3	25 %	20 %		20 %	20 %	15 %	15 %	10 %	10 %	5 %	5 %	0 %	563 806	
6304 92	3	25 %	20 %		20 %	20 %	15 %	15 %	10 %	10 %	5 %	5 %	0 %	178 018	

SA 2002	Classe TEC	Aliquota TEC	Dazio NPF applicato nel 2008	Periodo preparatorio 2008-2013	Riduzione (in percentuale) delle tariffe doganali										Valore in USD Media 2004-2006
					20 %		40 %		60 %		80 %		100 %		
					Dazio 2014	Dazio 2015	Dazio 2016	Dazio 2017	Dazio 2018	Dazio 2019	Dazio 2020	Dazio 2021	Dazio 2022		
6304 93	3	25 %	20 %		20 %	20 %	15 %	15 %	10 %	10 %	5 %	5 %	0 %	379 457	
6304 99	3	25 %	20 %		20 %	20 %	15 %	15 %	10 %	10 %	5 %	5 %	0 %	184 164	
6305 10	3	25 %	20 %		20 %	20 %	15 %	15 %	10 %	10 %	5 %	5 %	0 %	0	
6305 20	3	25 %	20 %		20 %	20 %	15 %	15 %	10 %	10 %	5 %	5 %	0 %	1 500	
6305 32	3	25 %	20 %		20 %	20 %	15 %	15 %	10 %	10 %	5 %	5 %	0 %	8 784	
6305 33	3	25 %	20 %		20 %	20 %	15 %	15 %	10 %	10 %	5 %	5 %	0 %	109 187	
6305 39	3	25 %	20 %		20 %	20 %	15 %	15 %	10 %	10 %	5 %	5 %	0 %	321	
6305 90	3	25 %	20 %		20 %	20 %	15 %	15 %	10 %	10 %	5 %	5 %	0 %	562	
6306 11	3	25 %	20 %		20 %	20 %	15 %	15 %	10 %	10 %	5 %	5 %	0 %	17	
6306 12	3	25 %	20 %		20 %	20 %	15 %	15 %	10 %	10 %	5 %	5 %	0 %	21 031	
6306 19	3	25 %	20 %		20 %	20 %	15 %	15 %	10 %	10 %	5 %	5 %	0 %	11 979	
6306 21	3	25 %	20 %		20 %	20 %	15 %	15 %	10 %	10 %	5 %	5 %	0 %	398	
6306 22	3	25 %	20 %		20 %	20 %	15 %	15 %	10 %	10 %	5 %	5 %	0 %	15 738	
6306 29	3	25 %	20 %		20 %	20 %	15 %	15 %	10 %	10 %	5 %	5 %	0 %	31 750	
6306 30	3	25 %	20 %		20 %	20 %	15 %	15 %	10 %	10 %	5 %	5 %	0 %	0	
6306 31	3	25 %	20 %		20 %	20 %	15 %	15 %	10 %	10 %	5 %	5 %	0 %	49	
6306 39	3	25 %	20 %		20 %	20 %	15 %	15 %	10 %	10 %	5 %	5 %	0 %	162	
6306 40	3	25 %	20 %		20 %	20 %	15 %	15 %	10 %	10 %	5 %	5 %	0 %	0	
6306 49	3	25 %	20 %		20 %	20 %	15 %	15 %	10 %	10 %	5 %	5 %	0 %	724	
6306 91	3	25 %	20 %		20 %	20 %	15 %	15 %	10 %	10 %	5 %	5 %	0 %	167	
6306 99	3	25 %	20 %		20 %	20 %	15 %	15 %	10 %	10 %	5 %	5 %	0 %	4 814	
6307 20	3	25 %	10 %		20 %	20 %	15 %	15 %	10 %	10 %	5 %	5 %	0 %	26 672	
6307 90	3	25 %	20 %		20 %	20 %	15 %	15 %	10 %	10 %	5 %	5 %	0 %	118 973	
6308 00	3	25 %	20 %		20 %	20 %	15 %	15 %	10 %	10 %	5 %	5 %	0 %	1 014	
6401 91	3	25 %	20 %		20 %	20 %	15 %	15 %	10 %	10 %	5 %	5 %	0 %	3 578	
6401 92	3	25 %	20 %		20 %	20 %	15 %	15 %	10 %	10 %	5 %	5 %	0 %	16 320	
6401 99	3	25 %	20 %		20 %	20 %	15 %	15 %	10 %	10 %	5 %	5 %	0 %	1 125	
6402 12	3	25 %	20 %		20 %	20 %	15 %	15 %	10 %	10 %	5 %	5 %	0 %	0	
6402 19	3	25 %	20 %		20 %	20 %	15 %	15 %	10 %	10 %	5 %	5 %	0 %	15 482	
6402 20	3	25 %	20 %		20 %	20 %	15 %	15 %	10 %	10 %	5 %	5 %	0 %	80 700	
6402 30	3	25 %	20 %		20 %	20 %	15 %	15 %	10 %	10 %	5 %	5 %	0 %	721	
6402 91	3	25 %	20 %		20 %	20 %	15 %	15 %	10 %	10 %	5 %	5 %	0 %	9 187	
6402 99	3	25 %	20 %		20 %	20 %	15 %	15 %	10 %	10 %	5 %	5 %	0 %	52 477	

SA 2002	Classe TEC	Aliquota TEC	Dazio NPF applicato nel 2008	Periodo preparatorio	Riduzione (in percentuale) delle tariffe doganali									Valore in USD
					20 %		40 %		60 %		80 %		100 %	
					Dazio 2014	Dazio 2015	Dazio 2016	Dazio 2017	Dazio 2018	Dazio 2019	Dazio 2020	Dazio 2021	Dazio 2022	
6403 12	3	25 %	20 %		20 %	20 %	15 %	15 %	10 %	10 %	5 %	5 %	0 %	0
6403 19	3	25 %	20 %		20 %	20 %	15 %	15 %	10 %	10 %	5 %	5 %	0 %	3 385
6403 20	3	25 %	20 %		20 %	20 %	15 %	15 %	10 %	10 %	5 %	5 %	0 %	0
6403 30	3	25 %	20 %		20 %	20 %	15 %	15 %	10 %	10 %	5 %	5 %	0 %	0
6403 40	3	25 %	20 %		20 %	20 %	15 %	15 %	10 %	10 %	5 %	5 %	0 %	93 075
6403 51	3	25 %	20 %		20 %	20 %	15 %	15 %	10 %	10 %	5 %	5 %	0 %	3 342
6403 59	3	25 %	20 %		20 %	20 %	15 %	15 %	10 %	10 %	5 %	5 %	0 %	2 872
6403 91	3	25 %	20 %		20 %	20 %	15 %	15 %	10 %	10 %	5 %	5 %	0 %	9 454
6403 99	3	25 %	20 %		20 %	20 %	15 %	15 %	10 %	10 %	5 %	5 %	0 %	53 011
6404 11	3	25 %	20 %		20 %	20 %	15 %	15 %	10 %	10 %	5 %	5 %	0 %	4 055
6404 19	3	25 %	20 %		20 %	20 %	15 %	15 %	10 %	10 %	5 %	5 %	0 %	7 225
6404 20	3	25 %	20 %		20 %	20 %	15 %	15 %	10 %	10 %	5 %	5 %	0 %	3 252
6405 20	3	25 %	20 %		20 %	20 %	15 %	15 %	10 %	10 %	5 %	5 %	0 %	948
6405 90	3	25 %	20 %		20 %	20 %	15 %	15 %	10 %	10 %	5 %	5 %	0 %	38 212
6504 00	3	25 %	20 %		20 %	20 %	15 %	15 %	10 %	10 %	5 %	5 %	0 %	51
6505 10	3	25 %	20 %		20 %	20 %	15 %	15 %	10 %	10 %	5 %	5 %	0 %	10
6505 90	3	25 %	20 %		20 %	20 %	15 %	15 %	10 %	10 %	5 %	5 %	0 %	20 940
6506 10	3	25 %	20 %		20 %	20 %	15 %	15 %	10 %	10 %	5 %	5 %	0 %	61 271
6506 91	3	25 %	20 %		20 %	20 %	15 %	15 %	10 %	10 %	5 %	5 %	0 %	5 779
6506 99	3	25 %	20 %		20 %	20 %	15 %	15 %	10 %	10 %	5 %	5 %	0 %	5 404
6507 00	3	25 %	10 %		20 %	20 %	15 %	15 %	10 %	10 %	5 %	5 %	0 %	2 001
6601 10	3	25 %	20 %		20 %	20 %	15 %	15 %	10 %	10 %	5 %	5 %	0 %	754
6601 91	3	25 %	20 %		20 %	20 %	15 %	15 %	10 %	10 %	5 %	5 %	0 %	0
6601 99	3	25 %	20 %		20 %	20 %	15 %	15 %	10 %	10 %	5 %	5 %	0 %	6 443
6602 00	3	25 %	20 %		20 %	20 %	15 %	15 %	10 %	10 %	5 %	5 %	0 %	199
6603 10	3	25 %	10 %		20 %	20 %	15 %	15 %	10 %	10 %	5 %	5 %	0 %	0
6704 11	3	25 %	20 %		20 %	20 %	15 %	15 %	10 %	10 %	5 %	5 %	0 %	512
6704 19	3	25 %	20 %		20 %	20 %	15 %	15 %	10 %	10 %	5 %	5 %	0 %	0
6704 20	3	25 %	20 %		20 %	20 %	15 %	15 %	10 %	10 %	5 %	5 %	0 %	22
6704 90	3	25 %	20 %		20 %	20 %	15 %	15 %	10 %	10 %	5 %	5 %	0 %	879
6803 00	3	25 %	10 %		20 %	20 %	15 %	15 %	10 %	10 %	5 %	5 %	0 %	11 027
6804 10	3	25 %	10 %		20 %	20 %	15 %	15 %	10 %	10 %	5 %	5 %	0 %	62 290
6804 21	3	25 %	10 %		20 %	20 %	15 %	15 %	10 %	10 %	5 %	5 %	0 %	55 319

SA 2002	Classe TEC	Aliquota TEC	Dazio NPF applicato nel 2008	Periodo preparatorio	Riduzione (in percentuale) delle tariffe doganali										Valore in USD
					20 %		40 %		60 %		80 %		100 %		
					Dazio 2014	Dazio 2015	Dazio 2016	Dazio 2017	Dazio 2018	Dazio 2019	Dazio 2020	Dazio 2021	Dazio 2022	Media 2004-2006	
6804 22	3	25 %	10 %		20 %	20 %	15 %	15 %	10 %	10 %	5 %	5 %	0 %	91 618	
6804 23	3	25 %	10 %		20 %	20 %	15 %	15 %	10 %	10 %	5 %	5 %	0 %	8 601	
6804 30	3	25 %	10 %		20 %	20 %	15 %	15 %	10 %	10 %	5 %	5 %	0 %	9 883	
6809 11	3	25 %	20 %		20 %	20 %	15 %	15 %	10 %	10 %	5 %	5 %	0 %	21 614	
6809 19	3	25 %	20 %		20 %	20 %	15 %	15 %	10 %	10 %	5 %	5 %	0 %	48 221	
6809 90	3	25 %	20 %		20 %	20 %	15 %	15 %	10 %	10 %	5 %	5 %	0 %	65 677	
6810 11	3	25 %	20 %		20 %	20 %	15 %	15 %	10 %	10 %	5 %	5 %	0 %	452	
6810 19	3	25 %	20 %		20 %	20 %	15 %	15 %	10 %	10 %	5 %	5 %	0 %	18 567	
6810 99	3	25 %	20 %		20 %	20 %	15 %	15 %	10 %	10 %	5 %	5 %	0 %	4	
6811 10	3	25 %	20 %		20 %	20 %	15 %	15 %	10 %	10 %	5 %	5 %	0 %	0	
6811 30	3	25 %	20 %		20 %	20 %	15 %	15 %	10 %	10 %	5 %	5 %	0 %	0	
6811 90	3	25 %	20 %		20 %	20 %	15 %	15 %	10 %	10 %	5 %	5 %	0 %	2 280	
6812 50	3	25 %	20 %		20 %	20 %	15 %	15 %	10 %	10 %	5 %	5 %	0 %	210	
6812 60	3	25 %	20 %		20 %	20 %	15 %	15 %	10 %	10 %	5 %	5 %	0 %	105	
6812 70	3	25 %	20 %		20 %	20 %	15 %	15 %	10 %	10 %	5 %	5 %	0 %	904	
6812 90	3	25 %	20 %		20 %	20 %	15 %	15 %	10 %	10 %	5 %	5 %	0 %	8 179	
6814 90	3	25 %	10 %		20 %	20 %	15 %	15 %	10 %	10 %	5 %	5 %	0 %	29	
6815 10	3	25 %	20 %		20 %	20 %	15 %	15 %	10 %	10 %	5 %	5 %	0 %	5 645	
6815 20	3	25 %	20 %		20 %	20 %	15 %	15 %	10 %	10 %	5 %	5 %	0 %	0	
6815 99	3	25 %	20 %		20 %	20 %	15 %	15 %	10 %	10 %	5 %	5 %	0 %	24 238	
6909 11	3	25 %	20 %		20 %	20 %	15 %	15 %	10 %	10 %	5 %	5 %	0 %	2 795	
6909 12	3	25 %	20 %		20 %	20 %	15 %	15 %	10 %	10 %	5 %	5 %	0 %	0	
6909 19	3	25 %	20 %		20 %	20 %	15 %	15 %	10 %	10 %	5 %	5 %	0 %	3 579	
6909 90	3	25 %	20 %		20 %	20 %	15 %	15 %	10 %	10 %	5 %	5 %	0 %	4 182	
6910 10	3	25 %	20 %		20 %	20 %	15 %	15 %	10 %	10 %	5 %	5 %	0 %	138 557	
6910 90	3	25 %	20 %		20 %	20 %	15 %	15 %	10 %	10 %	5 %	5 %	0 %	87 598	
6911 10	3	25 %	20 %		20 %	20 %	15 %	15 %	10 %	10 %	5 %	5 %	0 %	218 827	
6911 90	3	25 %	20 %		20 %	20 %	15 %	15 %	10 %	10 %	5 %	5 %	0 %	6 537	
6912 00	3	25 %	20 %		20 %	20 %	15 %	15 %	10 %	10 %	5 %	5 %	0 %	13 407	
6914 10	3	25 %	20 %		20 %	20 %	15 %	15 %	10 %	10 %	5 %	5 %	0 %	198	
6914 90	3	25 %	20 %		20 %	20 %	15 %	15 %	10 %	10 %	5 %	5 %	0 %	3 021	
7001 00	3	25 %	5 %		20 %	20 %	15 %	15 %	10 %	10 %	5 %	5 %	0 %	0	
7009 92	3	25 %	20 %		20 %	20 %	15 %	15 %	10 %	10 %	5 %	5 %	0 %	15 153	

SA 2002	Classe TEC	Aliquota TEC	Dazio NPF applicato nel 2008	Periodo preparatorio	Riduzione (in percentuale) delle tariffe doganali									Valore in USD
					20 %		40 %		60 %		80 %		100 %	
					Dazio 2014	Dazio 2015	Dazio 2016	Dazio 2017	Dazio 2018	Dazio 2019	Dazio 2020	Dazio 2021	Dazio 2022	
7010 10	3	25 %	10 %		20 %	20 %	15 %	15 %	10 %	10 %	5 %	5 %	0 %	577
7010 20	3	25 %	10 %		20 %	20 %	15 %	15 %	10 %	10 %	5 %	5 %	0 %	6 484
7010 90	3	25 %	10 %		20 %	20 %	15 %	15 %	10 %	10 %	5 %	5 %	0 %	1 994 445
7013 10	3	25 %	20 %		20 %	20 %	15 %	15 %	10 %	10 %	5 %	5 %	0 %	788
7013 21	3	25 %	20 %		20 %	20 %	15 %	15 %	10 %	10 %	5 %	5 %	0 %	3 343
7013 29	3	25 %	20 %		20 %	20 %	15 %	15 %	10 %	10 %	5 %	5 %	0 %	61 991
7013 31	3	25 %	20 %		20 %	20 %	15 %	15 %	10 %	10 %	5 %	5 %	0 %	840
7013 32	3	25 %	20 %		20 %	20 %	15 %	15 %	10 %	10 %	5 %	5 %	0 %	1 707
7013 39	3	25 %	20 %		20 %	20 %	15 %	15 %	10 %	10 %	5 %	5 %	0 %	97 845
7013 49	3	25 %	20 %		20 %	20 %	15 %	15 %	10 %	10 %	5 %	5 %	0 %	0
7013 91	3	25 %	20 %		20 %	20 %	15 %	15 %	10 %	10 %	5 %	5 %	0 %	86
7013 99	3	25 %	20 %		20 %	20 %	15 %	15 %	10 %	10 %	5 %	5 %	0 %	15 928
7017 10	3	25 %	10 %		20 %	20 %	15 %	15 %	10 %	10 %	5 %	5 %	0 %	7 585
7017 20	3	25 %	10 %		20 %	20 %	15 %	15 %	10 %	10 %	5 %	5 %	0 %	9 907
7017 90	3	25 %	10 %		20 %	20 %	15 %	15 %	10 %	10 %	5 %	5 %	0 %	224 691
7020 00	3	25 %	20 %		20 %	20 %	15 %	15 %	10 %	10 %	5 %	5 %	0 %	130 655
7113 11	3	25 %	20 %		20 %	20 %	15 %	15 %	10 %	10 %	5 %	5 %	0 %	0
7113 19	3	25 %	20 %		20 %	20 %	15 %	15 %	10 %	10 %	5 %	5 %	0 %	205
7113 20	3	25 %	20 %		20 %	20 %	15 %	15 %	10 %	10 %	5 %	5 %	0 %	265
7114 11	3	25 %	20 %		20 %	20 %	15 %	15 %	10 %	10 %	5 %	5 %	0 %	0
7114 19	3	25 %	20 %		20 %	20 %	15 %	15 %	10 %	10 %	5 %	5 %	0 %	0
7114 20	3	25 %	20 %		20 %	20 %	15 %	15 %	10 %	10 %	5 %	5 %	0 %	270
7116 10	3	25 %	20 %		20 %	20 %	15 %	15 %	10 %	10 %	5 %	5 %	0 %	12
7116 20	3	25 %	20 %		20 %	20 %	15 %	15 %	10 %	10 %	5 %	5 %	0 %	1 105
7117 11	3	25 %	20 %		20 %	20 %	15 %	15 %	10 %	10 %	5 %	5 %	0 %	225
7117 19	3	25 %	20 %		20 %	20 %	15 %	15 %	10 %	10 %	5 %	5 %	0 %	22 852
7117 90	3	25 %	20 %		20 %	20 %	15 %	15 %	10 %	10 %	5 %	5 %	0 %	27 584
7118 10	3	25 %	20 %		20 %	20 %	15 %	15 %	10 %	10 %	5 %	5 %	0 %	229
7118 90	3	25 %	20 %		20 %	20 %	15 %	15 %	10 %	10 %	5 %	5 %	0 %	229 177
7201 10	3	25 %	5 %		20 %	20 %	15 %	15 %	10 %	10 %	5 %	5 %	0 %	182
7201 20	3	25 %	5 %		20 %	20 %	15 %	15 %	10 %	10 %	5 %	5 %	0 %	0
7201 50	3	25 %	5 %		20 %	20 %	15 %	15 %	10 %	10 %	5 %	5 %	0 %	0
7202 11	3	25 %	5 %		20 %	20 %	15 %	15 %	10 %	10 %	5 %	5 %	0 %	0

SA 2002	Classe TEC	Aliquota TEC	Dazio NPF applicato nel 2008	Periodo preparatorio	Riduzione (in percentuale) delle tariffe doganali										Valore in USD
					20 %		40 %		60 %		80 %		100 %		
					Dazio 2014	Dazio 2015	Dazio 2016	Dazio 2017	Dazio 2018	Dazio 2019	Dazio 2020	Dazio 2021	Dazio 2022	Media 2004-2006	
7202 19	3	25 %	5 %		20 %	20 %	15 %	15 %	10 %	10 %	5 %	5 %	0 %	0	
7202 21	3	25 %	5 %		20 %	20 %	15 %	15 %	10 %	10 %	5 %	5 %	0 %	0	
7202 29	3	25 %	5 %		20 %	20 %	15 %	15 %	10 %	10 %	5 %	5 %	0 %	0	
7313 00	3	25 %	10 %		20 %	20 %	15 %	15 %	10 %	10 %	5 %	5 %	0 %	7 351	
7315 89	3	25 %	20 %		20 %	20 %	15 %	15 %	10 %	10 %	5 %	5 %	0 %	115 300	
7318 11	3	25 %	10 %		20 %	20 %	15 %	15 %	10 %	10 %	5 %	5 %	0 %	22 320	
7318 12	3	25 %	10 %		20 %	20 %	15 %	15 %	10 %	10 %	5 %	5 %	0 %	19 136	
7318 13	3	25 %	10 %		20 %	20 %	15 %	15 %	10 %	10 %	5 %	5 %	0 %	4 984	
7318 14	3	25 %	10 %		20 %	20 %	15 %	15 %	10 %	10 %	5 %	5 %	0 %	4 639	
7318 15	3	25 %	10 %		20 %	20 %	15 %	15 %	10 %	10 %	5 %	5 %	0 %	666 643	
7318 16	3	25 %	10 %		20 %	20 %	15 %	15 %	10 %	10 %	5 %	5 %	0 %	135 832	
7318 19	3	25 %	10 %		20 %	20 %	15 %	15 %	10 %	10 %	5 %	5 %	0 %	103 367	
7318 21	3	25 %	10 %		20 %	20 %	15 %	15 %	10 %	10 %	5 %	5 %	0 %	8 044	
7318 22	3	25 %	10 %		20 %	20 %	15 %	15 %	10 %	10 %	5 %	5 %	0 %	121 979	
7318 23	3	25 %	10 %		20 %	20 %	15 %	15 %	10 %	10 %	5 %	5 %	0 %	6 252	
7318 24	3	25 %	10 %		20 %	20 %	15 %	15 %	10 %	10 %	5 %	5 %	0 %	54 326	
7318 29	3	25 %	10 %		20 %	20 %	15 %	15 %	10 %	10 %	5 %	5 %	0 %	70 107	
7319 10	3	25 %	10 %		20 %	20 %	15 %	15 %	10 %	10 %	5 %	5 %	0 %	734	
7319 20	3	25 %	10 %		20 %	20 %	15 %	15 %	10 %	10 %	5 %	5 %	0 %	424	
7319 30	3	25 %	10 %		20 %	20 %	15 %	15 %	10 %	10 %	5 %	5 %	0 %	3 405	
7319 90	3	25 %	10 %		20 %	20 %	15 %	15 %	10 %	10 %	5 %	5 %	0 %	6 760	
7320 10	3	25 %	10 %		20 %	20 %	15 %	15 %	10 %	10 %	5 %	5 %	0 %	45 160	
7323 10	3	25 %	20 %		20 %	20 %	15 %	15 %	10 %	10 %	5 %	5 %	0 %	11 383	
7323 91	3	25 %	20 %		20 %	20 %	15 %	15 %	10 %	10 %	5 %	5 %	0 %	2 268	
7323 92	3	25 %	20 %		20 %	20 %	15 %	15 %	10 %	10 %	5 %	5 %	0 %	347	
7323 93	3	25 %	20 %		20 %	20 %	15 %	15 %	10 %	10 %	5 %	5 %	0 %	57 080	
7323 94	3	25 %	20 %		20 %	20 %	15 %	15 %	10 %	10 %	5 %	5 %	0 %	12 916	
7323 99	3	25 %	20 %		20 %	20 %	15 %	15 %	10 %	10 %	5 %	5 %	0 %	16 231	
7324 10	3	25 %	20 %		20 %	20 %	15 %	15 %	10 %	10 %	5 %	5 %	0 %	34 719	
7324 21	3	25 %	20 %		20 %	20 %	15 %	15 %	10 %	10 %	5 %	5 %	0 %	57	
7324 29	3	25 %	20 %		20 %	20 %	15 %	15 %	10 %	10 %	5 %	5 %	0 %	14 901	
7324 90	3	25 %	20 %		20 %	20 %	15 %	15 %	10 %	10 %	5 %	5 %	0 %	33 780	
7325 10	3	25 %	20 %		20 %	20 %	15 %	15 %	10 %	10 %	5 %	5 %	0 %	26 578	

SA 2002	Classe TEC	Aliquota TEC	Dazio NPF applicato nel 2008	Periodo preparatorio	Riduzione (in percentuale) delle tariffe doganali										Valore in USD
					20 %		40 %		60 %		80 %		100 %		
					Dazio 2014	Dazio 2015	Dazio 2016	Dazio 2017	Dazio 2018	Dazio 2019	Dazio 2020	Dazio 2021	Dazio 2022	Media 2004-2006	
7325 91	3	25 %	20 %		20 %	20 %	15 %	15 %	10 %	10 %	5 %	5 %	0 %	23 378	
7325 99	3	25 %	20 %		20 %	20 %	15 %	15 %	10 %	10 %	5 %	5 %	0 %	37 171	
7326 11	3	25 %	20 %		20 %	20 %	15 %	15 %	10 %	10 %	5 %	5 %	0 %	15 181	
7326 19	3	25 %	20 %		20 %	20 %	15 %	15 %	10 %	10 %	5 %	5 %	0 %	1 195	
7326 20	3	25 %	20 %		20 %	20 %	15 %	15 %	10 %	10 %	5 %	5 %	0 %	12 172	
7326 90	3	25 %	20 %		20 %	20 %	15 %	15 %	10 %	10 %	5 %	5 %	0 %	843 776	
7416 00	3	25 %	10 %		20 %	20 %	15 %	15 %	10 %	10 %	5 %	5 %	0 %	16	
7417 00	3	25 %	10 %		20 %	20 %	15 %	15 %	10 %	10 %	5 %	5 %	0 %	81	
7418 11	3	25 %	20 %		20 %	20 %	15 %	15 %	10 %	10 %	5 %	5 %	0 %	7	
7418 19	3	25 %	20 %		20 %	20 %	15 %	15 %	10 %	10 %	5 %	5 %	0 %	41	
7418 20	3	25 %	20 %		20 %	20 %	15 %	15 %	10 %	10 %	5 %	5 %	0 %	9 076	
7419 10	3	25 %	20 %		20 %	20 %	15 %	15 %	10 %	10 %	5 %	5 %	0 %	3 583	
7419 91	3	25 %	20 %		20 %	20 %	15 %	15 %	10 %	10 %	5 %	5 %	0 %	114	
7419 99	3	25 %	20 %		20 %	20 %	15 %	15 %	10 %	10 %	5 %	5 %	0 %	28 262	
7502 10	3	25 %	5 %		20 %	20 %	15 %	15 %	10 %	10 %	5 %	5 %	0 %	0	
7505 11	3	25 %	10 %		20 %	20 %	15 %	15 %	10 %	10 %	5 %	5 %	0 %	0	
7612 90	3	25 %	20 %		20 %	20 %	15 %	15 %	10 %	10 %	5 %	5 %	0 %	2 624	
7613 00	3	25 %	10 %		20 %	20 %	15 %	15 %	10 %	10 %	5 %	5 %	0 %	928	
7615 11	3	25 %	20 %		20 %	20 %	15 %	15 %	10 %	10 %	5 %	5 %	0 %	1 396	
7615 19	3	25 %	20 %		20 %	20 %	15 %	15 %	10 %	10 %	5 %	5 %	0 %	240 305	
7615 20	3	25 %	20 %		20 %	20 %	15 %	15 %	10 %	10 %	5 %	5 %	0 %	735	
7616 10	3	25 %	10 %		20 %	20 %	15 %	15 %	10 %	10 %	5 %	5 %	0 %	3 715	
7616 91	3	25 %	10 %		20 %	20 %	15 %	15 %	10 %	10 %	5 %	5 %	0 %	3 808	
7804 20	3	25 %	10 %		20 %	20 %	15 %	15 %	10 %	10 %	5 %	5 %	0 %	0	
7805 00	3	25 %	10 %		20 %	20 %	15 %	15 %	10 %	10 %	5 %	5 %	0 %	2 211	
7806 00	3	25 %	10 %		20 %	20 %	15 %	15 %	10 %	10 %	5 %	5 %	0 %	5 251	
7907 00	3	25 %	10 %		20 %	20 %	15 %	15 %	10 %	10 %	5 %	5 %	0 %	8 427	
8007 00	3	25 %	20 %		20 %	20 %	15 %	15 %	10 %	10 %	5 %	5 %	0 %	335	
8102 99	3	25 %	10 %		20 %	20 %	15 %	15 %	10 %	10 %	5 %	5 %	0 %	0	
8103 90	3	25 %	10 %		20 %	20 %	15 %	15 %	10 %	10 %	5 %	5 %	0 %	0	
8104 90	3	25 %	10 %		20 %	20 %	15 %	15 %	10 %	10 %	5 %	5 %	0 %	0	
8105 20	3	25 %	5 %		20 %	20 %	15 %	15 %	10 %	10 %	5 %	5 %	0 %	1 575	
8107 20	3	25 %	5 %		20 %	20 %	15 %	15 %	10 %	10 %	5 %	5 %	0 %	65	

SA 2002	Classe TEC	Aliquota TEC	Dazio NPF applicato nel 2008	Periodo preparatorio	Riduzione (in percentuale) delle tariffe doganali										Valore in USD
					20 %		40 %		60 %		80 %		100 %		
					Dazio 2014	Dazio 2015	Dazio 2016	Dazio 2017	Dazio 2018	Dazio 2019	Dazio 2020	Dazio 2021	Dazio 2022	Media 2004-2006	
8112 19	3	25 %	10 %		20 %	20 %	15 %	15 %	10 %	10 %	5 %	5 %	0 %	5 112	
8112 21	3	25 %	5 %		20 %	20 %	15 %	15 %	10 %	10 %	5 %	5 %	0 %	400	
8112 99	3	25 %	10 %		20 %	20 %	15 %	15 %	10 %	10 %	5 %	5 %	0 %	0	
8204 11	3	25 %	10 %		20 %	20 %	15 %	15 %	10 %	10 %	5 %	5 %	0 %	142 391	
8204 12	3	25 %	10 %		20 %	20 %	15 %	15 %	10 %	10 %	5 %	5 %	0 %	38 634	
820420	3	25 %	10 %		20 %	20 %	15 %	15 %	10 %	10 %	5 %	5 %	0 %	43 325	
8205 10	3	25 %	10 %		20 %	20 %	15 %	15 %	10 %	10 %	5 %	5 %	0 %	9 781	
8205 20	3	25 %	10 %		20 %	20 %	15 %	15 %	10 %	10 %	5 %	5 %	0 %	17 616	
8205 30	3	25 %	10 %		20 %	20 %	15 %	15 %	10 %	10 %	5 %	5 %	0 %	8 757	
8205 40	3	25 %	10 %		20 %	20 %	15 %	15 %	10 %	10 %	5 %	5 %	0 %	21 298	
8205 51	3	25 %	10 %		20 %	20 %	15 %	15 %	10 %	10 %	5 %	5 %	0 %	2 909	
8205 59	3	25 %	10 %		20 %	20 %	15 %	15 %	10 %	10 %	5 %	5 %	0 %	195 279	
8205 60	3	25 %	10 %		20 %	20 %	15 %	15 %	10 %	10 %	5 %	5 %	0 %	3 185	
8205 70	3	25 %	10 %		20 %	20 %	15 %	15 %	10 %	10 %	5 %	5 %	0 %	23 918	
8205 80	3	25 %	10 %		20 %	20 %	15 %	15 %	10 %	10 %	5 %	5 %	0 %	2 968	
8205 90	3	25 %	10 %		20 %	20 %	15 %	15 %	10 %	10 %	5 %	5 %	0 %	63 932	
8206 00	3	25 %	10 %		20 %	20 %	15 %	15 %	10 %	10 %	5 %	5 %	0 %	79 662	
8210 00	3	25 %	10 %		20 %	20 %	15 %	15 %	10 %	10 %	5 %	5 %	0 %	9 659	
8211 10	3	25 %	20 %		20 %	20 %	15 %	15 %	10 %	10 %	5 %	5 %	0 %	851	
8211 91	3	25 %	20 %		20 %	20 %	15 %	15 %	10 %	10 %	5 %	5 %	0 %	17 499	
8211 92	3	25 %	20 %		20 %	20 %	15 %	15 %	10 %	10 %	5 %	5 %	0 %	7 147	
8211 93	3	25 %	20 %		20 %	20 %	15 %	15 %	10 %	10 %	5 %	5 %	0 %	5 543	
8212 10	3	25 %	20 %		20 %	20 %	15 %	15 %	10 %	10 %	5 %	5 %	0 %	256 019	
8212 20	3	25 %	20 %		20 %	20 %	15 %	15 %	10 %	10 %	5 %	5 %	0 %	59 609	
8213 00	3	25 %	20 %		20 %	20 %	15 %	15 %	10 %	10 %	5 %	5 %	0 %	15 268	
8214 10	3	25 %	20 %		20 %	20 %	15 %	15 %	10 %	10 %	5 %	5 %	0 %	3 925	
8214 20	3	25 %	20 %		20 %	20 %	15 %	15 %	10 %	10 %	5 %	5 %	0 %	3 141	
8214 90	3	25 %	20 %		20 %	20 %	15 %	15 %	10 %	10 %	5 %	5 %	0 %	3 561	
8215 10	3	25 %	20 %		20 %	20 %	15 %	15 %	10 %	10 %	5 %	5 %	0 %	552	
8215 20	3	25 %	20 %		20 %	20 %	15 %	15 %	10 %	10 %	5 %	5 %	0 %	8 797	
8215 91	3	25 %	20 %		20 %	20 %	15 %	15 %	10 %	10 %	5 %	5 %	0 %	3	
8215 99	3	25 %	20 %		20 %	20 %	15 %	15 %	10 %	10 %	5 %	5 %	0 %	20 864	
8301 10	3	25 %	10 %		20 %	20 %	15 %	15 %	10 %	10 %	5 %	5 %	0 %	41 097	

SA 2002	Classe TEC	Aliquota TEC	Dazio NPF applicato nel 2008	Periodo preparatorio	Riduzione (in percentuale) delle tariffe doganali									Valore in USD
					20 %		40 %		60 %		80 %		100 %	
					Dazio 2014	Dazio 2015	Dazio 2016	Dazio 2017	Dazio 2018	Dazio 2019	Dazio 2020	Dazio 2021	Dazio 2022	
8306 10	3	25 %	10 %		20 %	20 %	15 %	15 %	10 %	10 %	5 %	5 %	0 %	2 806
8306 29	3	25 %	20 %		20 %	20 %	15 %	15 %	10 %	10 %	5 %	5 %	0 %	32 628
8306 30	3	25 %	20 %		20 %	20 %	15 %	15 %	10 %	10 %	5 %	5 %	0 %	1 772
8307 10	3	25 %	20 %		20 %	20 %	15 %	15 %	10 %	10 %	5 %	5 %	0 %	10 993
8407 21	3	25 %	10 %		20 %	20 %	15 %	15 %	10 %	10 %	5 %	5 %	0 %	50 600
8413 70	3 (4)	25 %	10 %		20 %	20 %	15 %	15 %	10 %	10 %	5 %	5 %	0 %	107 290
8414 51	3	25 %	10 %		20 %	20 %	15 %	15 %	10 %	10 %	5 %	5 %	0 %	17 944
8414 59	3	25 %	10 %		20 %	20 %	15 %	15 %	10 %	10 %	5 %	5 %	0 %	136 441
8414 60	3	25 %	10 %		20 %	20 %	15 %	15 %	10 %	10 %	5 %	5 %	0 %	36 340
8418 10	3	25 %	10 %		20 %	20 %	15 %	15 %	10 %	10 %	5 %	5 %	0 %	139 286
8418 21	3	25 %	10 %		20 %	20 %	15 %	15 %	10 %	10 %	5 %	5 %	0 %	51 477
8418 22	3	25 %	10 %		20 %	20 %	15 %	15 %	10 %	10 %	5 %	5 %	0 %	116 531
8418 29	3	25 %	20 %		20 %	20 %	15 %	15 %	10 %	10 %	5 %	5 %	0 %	365 591
8418 30	3	25 %	20 %		20 %	20 %	15 %	15 %	10 %	10 %	5 %	5 %	0 %	430 331
8418 40	3	25 %	20 %		20 %	20 %	15 %	15 %	10 %	10 %	5 %	5 %	0 %	92 223
8422 11	3	25 %	10 %		20 %	20 %	15 %	15 %	10 %	10 %	5 %	5 %	0 %	5 767
8423 10	3	25 %	20 %		20 %	20 %	15 %	15 %	10 %	10 %	5 %	5 %	0 %	27 950
8428 60	3 (4)	25 %	10 %		20 %	20 %	15 %	15 %	10 %	10 %	5 %	5 %	0 %	0
8433 19	3	25 %	10 %		20 %	20 %	15 %	15 %	10 %	10 %	5 %	5 %	0 %	15 677
8450 11	3	25 %	10 %		20 %	20 %	15 %	15 %	10 %	10 %	5 %	5 %	0 %	60 951
8450 12	3	25 %	10 %		20 %	20 %	15 %	15 %	10 %	10 %	5 %	5 %	0 %	12 431
8450 19	3	25 %	20 %		20 %	20 %	15 %	15 %	10 %	10 %	5 %	5 %	0 %	15 965
8451 21	3	25 %	10 %		20 %	20 %	15 %	15 %	10 %	10 %	5 %	5 %	0 %	5 227
8451 29	3	25 %	10 %		20 %	20 %	15 %	15 %	10 %	10 %	5 %	5 %	0 %	44 172
8451 40	3	25 %	10 %		20 %	20 %	15 %	15 %	10 %	10 %	5 %	5 %	0 %	86 694
8452 10	3	25 %	10 %		20 %	20 %	15 %	15 %	10 %	10 %	5 %	5 %	0 %	24 592
8486 10	3 (4)	25 %	10 %		20 %	20 %	15 %	15 %	10 %	10 %	5 %	5 %	0 %	0
8486 20	3 (4)	25 %	10 %		20 %	20 %	15 %	15 %	10 %	10 %	5 %	5 %	0 %	0
8486 30	3 (4)	25 %	10 %		20 %	20 %	15 %	15 %	10 %	10 %	5 %	5 %	0 %	0
8504 10	3	25 %	10 %		20 %	20 %	15 %	15 %	10 %	10 %	5 %	5 %	0 %	5 948
8508 60	3 (4)	25 %	20 %		20 %	20 %	15 %	15 %	10 %	10 %	5 %	5 %	0 %	0
8509 10	3	25 %	20 %		20 %	20 %	15 %	15 %	10 %	10 %	5 %	5 %	0 %	43 114
8509 20	3	25 %	20 %		20 %	20 %	15 %	15 %	10 %	10 %	5 %	5 %	0 %	2 280

SA 2002	Classe TEC	Aliquota TEC	Dazio NPF applicato nel 2008	Periodo preparatorio	Riduzione (in percentuale) delle tariffe doganali										Valore in USD
					20 %		40 %		60 %		80 %		100 %		
					Dazio 2014	Dazio 2015	Dazio 2016	Dazio 2017	Dazio 2018	Dazio 2019	Dazio 2020	Dazio 2021	Dazio 2022	Media 2004-2006	
8509 30	3	25 %	20 %		20 %	20 %	15 %	15 %	10 %	10 %	5 %	5 %	0 %	0	
8509 40	3	25 %	20 %		20 %	20 %	15 %	15 %	10 %	10 %	5 %	5 %	0 %	65 006	
8509 80	3	25 %	20 %		20 %	20 %	15 %	15 %	10 %	10 %	5 %	5 %	0 %	60 104	
8510 10	3	25 %	20 %		20 %	20 %	15 %	15 %	10 %	10 %	5 %	5 %	0 %	388	
8510 30	3	25 %	20 %		20 %	20 %	15 %	15 %	10 %	10 %	5 %	5 %	0 %	39	
8516 10	3	25 %	20 %		20 %	20 %	15 %	15 %	10 %	10 %	5 %	5 %	0 %	341 827	
8516 21	3	25 %	20 %		20 %	20 %	15 %	15 %	10 %	10 %	5 %	5 %	0 %	12 607	
8516 29	3	25 %	20 %		20 %	20 %	15 %	15 %	10 %	10 %	5 %	5 %	0 %	8 858	
8516 31	3	25 %	20 %		20 %	20 %	15 %	15 %	10 %	10 %	5 %	5 %	0 %	51 256	
8516 32	3	25 %	20 %		20 %	20 %	15 %	15 %	10 %	10 %	5 %	5 %	0 %	6 470	
8516 33	3	25 %	20 %		20 %	20 %	15 %	15 %	10 %	10 %	5 %	5 %	0 %	13 187	
8516 40	3	25 %	20 %		20 %	20 %	15 %	15 %	10 %	10 %	5 %	5 %	0 %	23 725	
8516 50	3	25 %	20 %		20 %	20 %	15 %	15 %	10 %	10 %	5 %	5 %	0 %	11 385	
8516 60	3	25 %	20 %		20 %	20 %	15 %	15 %	10 %	10 %	5 %	5 %	0 %	237 044	
8516 71	3	25 %	20 %		20 %	20 %	15 %	15 %	10 %	10 %	5 %	5 %	0 %	47 097	
8516 72	3	25 %	20 %		20 %	20 %	15 %	15 %	10 %	10 %	5 %	5 %	0 %	2 104	
8516 79	3	25 %	20 %		20 %	20 %	15 %	15 %	10 %	10 %	5 %	5 %	0 %	37 785	
8516 80	3	25 %	20 %		20 %	20 %	15 %	15 %	10 %	10 %	5 %	5 %	0 %	53 897	
8516 90	3	25 %	10 %		20 %	20 %	15 %	15 %	10 %	10 %	5 %	5 %	0 %	21 409	
8517 11	3	25 %	10 %		20 %	20 %	15 %	15 %	10 %	10 %	5 %	5 %	0 %	13 344	
8517 12	3	25 %	10 %		20 %	20 %	15 %	15 %	10 %	10 %	5 %	5 %	0 %	0	
8517 18	3	25 %	10 %		20 %	20 %	15 %	15 %	10 %	10 %	5 %	5 %	0 %	0	
8517 19	3	25 %	10 %		20 %	20 %	15 %	15 %	10 %	10 %	5 %	5 %	0 %	74 692	
8517 21	3	25 %	10 %		20 %	20 %	15 %	15 %	10 %	10 %	5 %	5 %	0 %	22 776	
8517 22	3	25 %	10 %		20 %	20 %	15 %	15 %	10 %	10 %	5 %	5 %	0 %	81	
8517 30	3	25 %	10 %		20 %	20 %	15 %	15 %	10 %	10 %	5 %	5 %	0 %	175 503	
8517 61	3	25 %	10 %		20 %	20 %	15 %	15 %	10 %	10 %	5 %	5 %	0 %	0	
8517 62	3	25 %	10 %		20 %	20 %	15 %	15 %	10 %	10 %	5 %	5 %	0 %	0	
8519 29	3	25 %	20 %		20 %	20 %	15 %	15 %	10 %	10 %	5 %	5 %	0 %	111	
8519 31	3	25 %	20 %		20 %	20 %	15 %	15 %	10 %	10 %	5 %	5 %	0 %	464	
8519 39	3	25 %	20 %		20 %	20 %	15 %	15 %	10 %	10 %	5 %	5 %	0 %	2 326	
8519 40	3	25 %	20 %		20 %	20 %	15 %	15 %	10 %	10 %	5 %	5 %	0 %	0	
8519 93	3	25 %	20 %		20 %	20 %	15 %	15 %	10 %	10 %	5 %	5 %	0 %	1 608	

SA 2002	Classe TEC	Aliquota TEC	Dazio NPF applicato nel 2008	Periodo preparatorio	Riduzione (in percentuale) delle tariffe doganali									Valore in USD
					20 %		40 %		60 %		80 %		100 %	
					Dazio 2014	Dazio 2015	Dazio 2016	Dazio 2017	Dazio 2018	Dazio 2019	Dazio 2020	Dazio 2021	Dazio 2022	
8519 99	3	25 %	20 %		20 %	20 %	15 %	15 %	10 %	10 %	5 %	5 %	0 %	13 034
8520 10	3	25 %	20 %		20 %	20 %	15 %	15 %	10 %	10 %	5 %	5 %	0 %	302
8520 20	3	25 %	20 %		20 %	20 %	15 %	15 %	10 %	10 %	5 %	5 %	0 %	14
8520 32	3	25 %	20 %		20 %	20 %	15 %	15 %	10 %	10 %	5 %	5 %	0 %	0
8520 33	3	25 %	20 %		20 %	20 %	15 %	15 %	10 %	10 %	5 %	5 %	0 %	635
8520 39	3	25 %	20 %		20 %	20 %	15 %	15 %	10 %	10 %	5 %	5 %	0 %	3 337
8520 90	3	25 %	20 %		20 %	20 %	15 %	15 %	10 %	10 %	5 %	5 %	0 %	1 347
8523 20	3	25 %	20 %		20 %	20 %	15 %	15 %	10 %	10 %	5 %	5 %	0 %	6 824
8523 21	3	25 %	20 %		20 %	20 %	15 %	15 %	10 %	10 %	5 %	5 %	0 %	0
8523 29	3	25 %	20 %		20 %	20 %	15 %	15 %	10 %	10 %	5 %	5 %	0 %	0
8523 30	3	25 %	20 %		20 %	20 %	15 %	15 %	10 %	10 %	5 %	5 %	0 %	210
8523 40	3	25 %	20 %		20 %	20 %	15 %	15 %	10 %	10 %	5 %	5 %	0 %	0
8523 51	3 (4)	25 %	20 %		20 %	20 %	15 %	15 %	10 %	10 %	5 %	5 %	0 %	0
8523 52	3 (4)	25 %	20 %		20 %	20 %	15 %	15 %	10 %	10 %	5 %	5 %	0 %	0
8523 59	3	25 %	20 %		20 %	20 %	15 %	15 %	10 %	10 %	5 %	5 %	0 %	0
8523 90	3	25 %	20 %		20 %	20 %	15 %	15 %	10 %	10 %	5 %	5 %	0 %	15 004
8524 10	3	25 %	20 %		20 %	20 %	15 %	15 %	10 %	10 %	5 %	5 %	0 %	277
8524 31	3	25 %	20 %		20 %	20 %	15 %	15 %	10 %	10 %	5 %	5 %	0 %	389 613
8524 32	3	25 %	20 %		20 %	20 %	15 %	15 %	10 %	10 %	5 %	5 %	0 %	9 631
8524 39	3	25 %	20 %		20 %	20 %	15 %	15 %	10 %	10 %	5 %	5 %	0 %	218 274
8524 40	3	25 %	20 %		20 %	20 %	15 %	15 %	10 %	10 %	5 %	5 %	0 %	0
8524 51	3	25 %	20 %		20 %	20 %	15 %	15 %	10 %	10 %	5 %	5 %	0 %	237
8524 52	3	25 %	20 %		20 %	20 %	15 %	15 %	10 %	10 %	5 %	5 %	0 %	310
8524 53	3	25 %	20 %		20 %	20 %	15 %	15 %	10 %	10 %	5 %	5 %	0 %	4 644
8524 60	3	25 %	20 %		20 %	20 %	15 %	15 %	10 %	10 %	5 %	5 %	0 %	6 842
8524 91	3	25 %	20 %		20 %	20 %	15 %	15 %	10 %	10 %	5 %	5 %	0 %	289 315
8524 99	3	25 %	20 %		20 %	20 %	15 %	15 %	10 %	10 %	5 %	5 %	0 %	276 210
8525 10	3	25 %	20 %		20 %	20 %	15 %	15 %	10 %	10 %	5 %	5 %	0 %	79 748
8525 20	3	25 %	20 %		20 %	20 %	15 %	15 %	10 %	10 %	5 %	5 %	0 %	5 833 456
8525 30	3	25 %	20 %		20 %	20 %	15 %	15 %	10 %	10 %	5 %	5 %	0 %	4 482
8525 60	3	25 %	20 %		20 %	20 %	15 %	15 %	10 %	10 %	5 %	5 %	0 %	0
8525 80	3	25 %	20 %		20 %	20 %	15 %	15 %	10 %	10 %	5 %	5 %	0 %	0
8527 12	3	25 %	20 %		20 %	20 %	15 %	15 %	10 %	10 %	5 %	5 %	0 %	2 710

SA 2002	Classe TEC	Aliquota TEC	Dazio NPF applicato nel 2008	Periodo preparatorio	Riduzione (in percentuale) delle tariffe doganali										Valore in USD
					20 %		40 %		60 %		80 %		100 %		
					Dazio 2014	Dazio 2015	Dazio 2016	Dazio 2017	Dazio 2018	Dazio 2019	Dazio 2020	Dazio 2021	Dazio 2022	Media 2004-2006	
8527 13	3	25 %	20 %		20 %	20 %	15 %	15 %	10 %	10 %	5 %	5 %	0 %	14 511	
8527 19	3	25 %	20 %		20 %	20 %	15 %	15 %	10 %	10 %	5 %	5 %	0 %	65 668	
8527 21	3	25 %	20 %		20 %	20 %	15 %	15 %	10 %	10 %	5 %	5 %	0 %	19 957	
8527 29	3	25 %	20 %		20 %	20 %	15 %	15 %	10 %	10 %	5 %	5 %	0 %	1 209	
8527 31	3	25 %	20 %		20 %	20 %	15 %	15 %	10 %	10 %	5 %	5 %	0 %	15 609	
8527 32	3	25 %	20 %		20 %	20 %	15 %	15 %	10 %	10 %	5 %	5 %	0 %	0	
8527 39	3	25 %	20 %		20 %	20 %	15 %	15 %	10 %	10 %	5 %	5 %	0 %	2 073	
8527 90	3	25 %	20 %		20 %	20 %	15 %	15 %	10 %	10 %	5 %	5 %	0 %	8 668	
8527 99	3	25 %	20 %		20 %	20 %	15 %	15 %	10 %	10 %	5 %	5 %	0 %	0	
8528 12	3	25 %	20 %		20 %	20 %	15 %	15 %	10 %	10 %	5 %	5 %	0 %	437 615	
8528 13	3	25 %	20 %		20 %	20 %	15 %	15 %	10 %	10 %	5 %	5 %	0 %	162	
8528 21	3	25 %	20 %		20 %	20 %	15 %	15 %	10 %	10 %	5 %	5 %	0 %	27 817	
8528 22	3	25 %	20 %		20 %	20 %	15 %	15 %	10 %	10 %	5 %	5 %	0 %	12	
8528 30	3	25 %	20 %		20 %	20 %	15 %	15 %	10 %	10 %	5 %	5 %	0 %	161 386	
8528 41	3	25 %	20 %		20 %	20 %	15 %	15 %	10 %	10 %	5 %	5 %	0 %	0	
8528 49	3	25 %	20 %		20 %	20 %	15 %	15 %	10 %	10 %	5 %	5 %	0 %	0	
8528 61	3	25 %	20 %		20 %	20 %	15 %	15 %	10 %	10 %	5 %	5 %	0 %	0	
8528 69	3	25 %	20 %		20 %	20 %	15 %	15 %	10 %	10 %	5 %	5 %	0 %	0	
8528 71	3	25 %	20 %		20 %	20 %	15 %	15 %	10 %	10 %	5 %	5 %	0 %	0	
8528 73	3	25 %	20 %		20 %	20 %	15 %	15 %	10 %	10 %	5 %	5 %	0 %	0	
8536 70	3 (4)	25 %	10 %		20 %	20 %	15 %	15 %	10 %	10 %	5 %	5 %	0 %	0	
8539 21	3	25 %	10 %		20 %	20 %	15 %	15 %	10 %	10 %	5 %	5 %	0 %	30 377	
8539 22	3	25 %	10 %		20 %	20 %	15 %	15 %	10 %	10 %	5 %	5 %	0 %	44 456	
8539 29	3	25 %	10 %		20 %	20 %	15 %	15 %	10 %	10 %	5 %	5 %	0 %	117 585	
8539 31	3	25 %	10 %		20 %	20 %	15 %	15 %	10 %	10 %	5 %	5 %	0 %	76 275	
8539 32	3	25 %	10 %		20 %	20 %	15 %	15 %	10 %	10 %	5 %	5 %	0 %	7 139	
8539 39	3	25 %	10 %		20 %	20 %	15 %	15 %	10 %	10 %	5 %	5 %	0 %	64 137	
8539 41	3	25 %	10 %		20 %	20 %	15 %	15 %	10 %	10 %	5 %	5 %	0 %	199	
8539 49	3	25 %	10 %		20 %	20 %	15 %	15 %	10 %	10 %	5 %	5 %	0 %	57 306	
8540 12	3	25 %	10 %		20 %	20 %	15 %	15 %	10 %	10 %	5 %	5 %	0 %	0	
8601 10	3 (4)	25 %	10 %		20 %	20 %	15 %	15 %	10 %	10 %	5 %	5 %	0 %	0	
8601 20	3 (4)	25 %	10 %		20 %	20 %	15 %	15 %	10 %	10 %	5 %	5 %	0 %	0	
8703 10	3	25 %	20 %		20 %	20 %	15 %	15 %	10 %	10 %	5 %	5 %	0 %	11 956	

SA 2002	Classe TEC	Aliquota TEC	Dazio NPF applicato nel 2008	Periodo preparatorio	Riduzione (in percentuale) delle tariffe doganali										Valore in USD Media 2004-2006
					20 %		40 %		60 %		80 %		100 %		
					Dazio 2014	Dazio 2015	Dazio 2016	Dazio 2017	Dazio 2018	Dazio 2019	Dazio 2020	Dazio 2021	Dazio 2022		
8703 21	3	25 %	20 %		20 %	20 %	15 %	15 %	10 %	10 %	5 %	5 %	0 %	305 850	
8703 22	3	25 %	20 %		20 %	20 %	15 %	15 %	10 %	10 %	5 %	5 %	0 %	987 669	
8703 23	3	25 %	20 %		20 %	20 %	15 %	15 %	10 %	10 %	5 %	5 %	0 %	1 076 000	
8703 24	3	25 %	20 %		20 %	20 %	15 %	15 %	10 %	10 %	5 %	5 %	0 %	236 529	
8703 31	3	25 %	20 %		20 %	20 %	15 %	15 %	10 %	10 %	5 %	5 %	0 %	328 182	
8703 32	3	25 %	20 %		20 %	20 %	15 %	15 %	10 %	10 %	5 %	5 %	0 %	1 452 404	
8703 33	3	25 %	20 %		20 %	20 %	15 %	15 %	10 %	10 %	5 %	5 %	0 %	648 195	
8703 90	3	25 %	20 %		20 %	20 %	15 %	15 %	10 %	10 %	5 %	5 %	0 %	98 874	
8705 20	3 (4)	25 %	10 %		20 %	20 %	15 %	15 %	10 %	10 %	5 %	5 %	0 %	0	
8708 30	3 (4)	25 %	10 %		20 %	20 %	15 %	15 %	10 %	10 %	5 %	5 %	0 %	0	
8711 10	3	25 %	20 %		20 %	20 %	15 %	15 %	10 %	10 %	5 %	5 %	0 %	126 421	
8711 20	3	25 %	20 %		20 %	20 %	15 %	15 %	10 %	10 %	5 %	5 %	0 %	380 562	
8711 40	3	25 %	20 %		20 %	20 %	15 %	15 %	10 %	10 %	5 %	5 %	0 %	152 808	
8711 50	3	25 %	20 %		20 %	20 %	15 %	15 %	10 %	10 %	5 %	5 %	0 %	106 349	
8711 90	3	25 %	20 %		20 %	20 %	15 %	15 %	10 %	10 %	5 %	5 %	0 %	18 436	
8712 00	3	25 %	10 %		20 %	20 %	15 %	15 %	10 %	10 %	5 %	5 %	0 %	134 678	
8713 10	3	25 %	10 %		20 %	20 %	15 %	15 %	10 %	10 %	5 %	5 %	0 %	7 750	
8713 90	3	25 %	10 %		20 %	20 %	15 %	15 %	10 %	10 %	5 %	5 %	0 %	11 135	
8714 11	3	25 %	10 %		20 %	20 %	15 %	15 %	10 %	10 %	5 %	5 %	0 %	60	
8714 19	3	25 %	10 %		20 %	20 %	15 %	15 %	10 %	10 %	5 %	5 %	0 %	35 391	
8714 20	3	25 %	10 %		20 %	20 %	15 %	15 %	10 %	10 %	5 %	5 %	0 %	452	
8714 91	3	25 %	10 %		20 %	20 %	15 %	15 %	10 %	10 %	5 %	5 %	0 %	3 874	
8715 00	3	25 %	20 %		20 %	20 %	15 %	15 %	10 %	10 %	5 %	5 %	0 %	3 902	
8716 10	3	25 %	20 %		20 %	20 %	15 %	15 %	10 %	10 %	5 %	5 %	0 %	14 551	
8801 00	3	25 %	10 %		20 %	20 %	15 %	15 %	10 %	10 %	5 %	5 %	0 %	0	
8802 20	3	25 %	10 %		20 %	20 %	15 %	15 %	10 %	10 %	5 %	5 %	0 %	103 766	
8802 40	3 (4)	25 %	10 %		20 %	20 %	15 %	15 %	10 %	10 %	5 %	5 %	0 %	0	
8804 00	3	25 %	10 %		20 %	20 %	15 %	15 %	10 %	10 %	5 %	5 %	0 %	3 119	
8903 10	3	25 %	10 %		20 %	20 %	15 %	15 %	10 %	10 %	5 %	5 %	0 %	22 154	
8903 91	3	25 %	10 %		20 %	20 %	15 %	15 %	10 %	10 %	5 %	5 %	0 %	19 051	
8903 92	3	25 %	10 %		20 %	20 %	15 %	15 %	10 %	10 %	5 %	5 %	0 %	13 490	
8903 99	3	25 %	10 %		20 %	20 %	15 %	15 %	10 %	10 %	5 %	5 %	0 %	31 783	
8906 10	3	25 %	10 %		20 %	20 %	15 %	15 %	10 %	10 %	5 %	5 %	0 %	0	

SA 2002	Classe TEC	Aliquota TEC	Dazio NPF applicato nel 2008	Periodo preparatorio 2008-2013	Riduzione (in percentuale) delle tariffe doganali										Valore in USD Media 2004-2006
					20 %		40 %		60 %		80 %		100 %		
					Dazio 2014	Dazio 2015	Dazio 2016	Dazio 2017	Dazio 2018	Dazio 2019	Dazio 2020	Dazio 2021	Dazio 2022		
9003 11	3	25 %	10 %		20 %	20 %	15 %	15 %	10 %	10 %	5 %	5 %	0 %	250	
9003 19	3	25 %	10 %		20 %	20 %	15 %	15 %	10 %	10 %	5 %	5 %	0 %	2 471	
9003 90	3	25 %	10 %		20 %	20 %	15 %	15 %	10 %	10 %	5 %	5 %	0 %	546	
9004 10	3	25 %	20 %		20 %	20 %	15 %	15 %	10 %	10 %	5 %	5 %	0 %	2 546	
9004 90	3	25 %	10 %		20 %	20 %	15 %	15 %	10 %	10 %	5 %	5 %	0 %	14 260	
9005 10	3	25 %	20 %		20 %	20 %	15 %	15 %	10 %	10 %	5 %	5 %	0 %	1 135	
9006 40	3	25 %	20 %		20 %	20 %	15 %	15 %	10 %	10 %	5 %	5 %	0 %	583	
9006 51	3	25 %	20 %		20 %	20 %	15 %	15 %	10 %	10 %	5 %	5 %	0 %	245	
9006 52	3	25 %	20 %		20 %	20 %	15 %	15 %	10 %	10 %	5 %	5 %	0 %	0	
9006 53	3	25 %	20 %		20 %	20 %	15 %	15 %	10 %	10 %	5 %	5 %	0 %	4 154	
9006 59	3	25 %	20 %		20 %	20 %	15 %	15 %	10 %	10 %	5 %	5 %	0 %	799	
9006 61	3	25 %	20 %		20 %	20 %	15 %	15 %	10 %	10 %	5 %	5 %	0 %	2 498	
9006 62	3	25 %	20 %		20 %	20 %	15 %	15 %	10 %	10 %	5 %	5 %	0 %	0	
9006 69	3	25 %	20 %		20 %	20 %	15 %	15 %	10 %	10 %	5 %	5 %	0 %	318	
9008 10	3	25 %	10 %		20 %	20 %	15 %	15 %	10 %	10 %	5 %	5 %	0 %	441	
9008 20	3	25 %	10 %		20 %	20 %	15 %	15 %	10 %	10 %	5 %	5 %	0 %	39	
9008 30	3	25 %	10 %		20 %	20 %	15 %	15 %	10 %	10 %	5 %	5 %	0 %	23 665	
9008 40	3	25 %	10 %		20 %	20 %	15 %	15 %	10 %	10 %	5 %	5 %	0 %	53	
9021 10	3	25 %	10 %		20 %	20 %	15 %	15 %	10 %	10 %	5 %	5 %	0 %	7 720	
9021 21	3	25 %	10 %		20 %	20 %	15 %	15 %	10 %	10 %	5 %	5 %	0 %	29 680	
9021 29	3	25 %	10 %		20 %	20 %	15 %	15 %	10 %	10 %	5 %	5 %	0 %	5 947	
9021 31	3	25 %	10 %		20 %	20 %	15 %	15 %	10 %	10 %	5 %	5 %	0 %	29	
9021 39	3	25 %	10 %		20 %	20 %	15 %	15 %	10 %	10 %	5 %	5 %	0 %	654	
9021 40	3	25 %	10 %		20 %	20 %	15 %	15 %	10 %	10 %	5 %	5 %	0 %	376	
9021 50	3	25 %	10 %		20 %	20 %	15 %	15 %	10 %	10 %	5 %	5 %	0 %	0	
9021 90	3	25 %	10 %		20 %	20 %	15 %	15 %	10 %	10 %	5 %	5 %	0 %	8 521	
9022 12	3	25 %	10 %		20 %	20 %	15 %	15 %	10 %	10 %	5 %	5 %	0 %	0	
9101 21	3	25 %	20 %		20 %	20 %	15 %	15 %	10 %	10 %	5 %	5 %	0 %	0	
9101 29	3	25 %	20 %		20 %	20 %	15 %	15 %	10 %	10 %	5 %	5 %	0 %	0	
9101 91	3	25 %	20 %		20 %	20 %	15 %	15 %	10 %	10 %	5 %	5 %	0 %	0	
9101 99	3	25 %	20 %		20 %	20 %	15 %	15 %	10 %	10 %	5 %	5 %	0 %	0	
9102 11	3	25 %	20 %		20 %	20 %	15 %	15 %	10 %	10 %	5 %	5 %	0 %	97 611	
9102 12	3	25 %	20 %		20 %	20 %	15 %	15 %	10 %	10 %	5 %	5 %	0 %	32	

SA 2002	Classe TEC	Aliquota TEC	Dazio NPF applicato nel 2008	Periodo preparatorio	Riduzione (in percentuale) delle tariffe doganali										Valore in USD Media 2004-2006
					20 %		40 %		60 %		80 %		100 %		
					Dazio 2014	Dazio 2015	Dazio 2016	Dazio 2017	Dazio 2018	Dazio 2019	Dazio 2020	Dazio 2021	Dazio 2022		
9102 19	3	25 %	20 %		20 %	20 %	15 %	15 %	10 %	10 %	5 %	5 %	0 %	2 644	
9102 21	3	25 %	20 %		20 %	20 %	15 %	15 %	10 %	10 %	5 %	5 %	0 %	0	
9102 29	3	25 %	20 %		20 %	20 %	15 %	15 %	10 %	10 %	5 %	5 %	0 %	1 523	
9102 91	3	25 %	20 %		20 %	20 %	15 %	15 %	10 %	10 %	5 %	5 %	0 %	58	
9102 99	3	25 %	20 %		20 %	20 %	15 %	15 %	10 %	10 %	5 %	5 %	0 %	1 559	
9103 10	3	25 %	20 %		20 %	20 %	15 %	15 %	10 %	10 %	5 %	5 %	0 %	199	
9103 90	3	25 %	20 %		20 %	20 %	15 %	15 %	10 %	10 %	5 %	5 %	0 %	83	
9104 00	3	25 %	10 %		20 %	20 %	15 %	15 %	10 %	10 %	5 %	5 %	0 %	9 512	
9105 11	3	25 %	20 %		20 %	20 %	15 %	15 %	10 %	10 %	5 %	5 %	0 %	361	
9105 19	3	25 %	20 %		20 %	20 %	15 %	15 %	10 %	10 %	5 %	5 %	0 %	170	
9105 21	3	25 %	20 %		20 %	20 %	15 %	15 %	10 %	10 %	5 %	5 %	0 %	4 128	
9105 29	3	25 %	20 %		20 %	20 %	15 %	15 %	10 %	10 %	5 %	5 %	0 %	2 568	
9105 91	3	25 %	20 %		20 %	20 %	15 %	15 %	10 %	10 %	5 %	5 %	0 %	482	
9105 99	3	25 %	20 %		20 %	20 %	15 %	15 %	10 %	10 %	5 %	5 %	0 %	979	
9108 12	3	25 %	10 %		20 %	20 %	15 %	15 %	10 %	10 %	5 %	5 %	0 %	0	
9108 20	3	25 %	10 %		20 %	20 %	15 %	15 %	10 %	10 %	5 %	5 %	0 %	0	
9201 90	3	25 %	20 %		20 %	20 %	15 %	15 %	10 %	10 %	5 %	5 %	0 %	1 045	
9202 10	3	25 %	20 %		20 %	20 %	15 %	15 %	10 %	10 %	5 %	5 %	0 %	308	
9202 90	3	25 %	20 %		20 %	20 %	15 %	15 %	10 %	10 %	5 %	5 %	0 %	1 037	
9203 00	3	25 %	20 %		20 %	20 %	15 %	15 %	10 %	10 %	5 %	5 %	0 %	204	
9204 10	3	25 %	20 %		20 %	20 %	15 %	15 %	10 %	10 %	5 %	5 %	0 %	7 171	
9204 20	3	25 %	20 %		20 %	20 %	15 %	15 %	10 %	10 %	5 %	5 %	0 %	115	
9205 10	3	25 %	20 %		20 %	20 %	15 %	15 %	10 %	10 %	5 %	5 %	0 %	249	
9205 90	3	25 %	20 %		20 %	20 %	15 %	15 %	10 %	10 %	5 %	5 %	0 %	496	
9206 00	3	25 %	20 %		20 %	20 %	15 %	15 %	10 %	10 %	5 %	5 %	0 %	1 952	
9207 10	3	25 %	20 %		20 %	20 %	15 %	15 %	10 %	10 %	5 %	5 %	0 %	2 552	
9207 90	3	25 %	20 %		20 %	20 %	15 %	15 %	10 %	10 %	5 %	5 %	0 %	1 278	
9208 10	3	25 %	20 %		20 %	20 %	15 %	15 %	10 %	10 %	5 %	5 %	0 %	76	
9208 90	3	25 %	20 %		20 %	20 %	15 %	15 %	10 %	10 %	5 %	5 %	0 %	560	
9209 30	3	25 %	10 %		20 %	20 %	15 %	15 %	10 %	10 %	5 %	5 %	0 %	1 705	
9301 11	3	25 %	20 %		20 %	20 %	15 %	15 %	10 %	10 %	5 %	5 %	0 %	0	
9301 19	3	25 %	20 %		20 %	20 %	15 %	15 %	10 %	10 %	5 %	5 %	0 %	0	
9302 00	3	25 %	20 %		20 %	20 %	15 %	15 %	10 %	10 %	5 %	5 %	0 %	130	

SA 2002	Classe TEC	Aliquota TEC	Dazio NPF applicato nel 2008	Periodo preparatorio	Riduzione (in percentuale) delle tariffe doganali										Valore in USD
					20 %		40 %		60 %		80 %		100 %		
					Dazio 2014	Dazio 2015	Dazio 2016	Dazio 2017	Dazio 2018	Dazio 2019	Dazio 2020	Dazio 2021	Dazio 2022	Media 2004-2006	
9303 10	3	25 %	20 %		20 %	20 %	15 %	15 %	10 %	10 %	5 %	5 %	0 %	0	
9303 20	3	25 %	20 %		20 %	20 %	15 %	15 %	10 %	10 %	5 %	5 %	0 %	635	
9303 30	3	25 %	20 %		20 %	20 %	15 %	15 %	10 %	10 %	5 %	5 %	0 %	7 212	
9303 90	3	25 %	20 %		20 %	20 %	15 %	15 %	10 %	10 %	5 %	5 %	0 %	5 484	
9304 00	3	25 %	20 %		20 %	20 %	15 %	15 %	10 %	10 %	5 %	5 %	0 %	1 748	
9305 21	3	25 %	20 %		20 %	20 %	15 %	15 %	10 %	10 %	5 %	5 %	0 %	0	
9305 91	3	25 %	20 %		20 %	20 %	15 %	15 %	10 %	10 %	5 %	5 %	0 %	0	
9306 10	3	25 %	20 %		20 %	20 %	15 %	15 %	10 %	10 %	5 %	5 %	0 %	3	
9306 21	3	25 %	20 %		20 %	20 %	15 %	15 %	10 %	10 %	5 %	5 %	0 %	25 555	
9306 29	3	25 %	20 %		20 %	20 %	15 %	15 %	10 %	10 %	5 %	5 %	0 %	639	
9306 90	3	25 %	20 %		20 %	20 %	15 %	15 %	10 %	10 %	5 %	5 %	0 %	2 557	
9307 00	3	25 %	20 %		20 %	20 %	15 %	15 %	10 %	10 %	5 %	5 %	0 %	0	
9401 20	2	25 %	20 %		20 %	20 %	15 %	15 %	10 %	10 %	5 %	5 %	0 %	16 329	
9401 50	3	25 %	20 %		20 %	20 %	15 %	15 %	10 %	10 %	5 %	5 %	0 %	764	
9401 59	3	25 %	20 %		20 %	20 %	15 %	15 %	10 %	10 %	5 %	5 %	0 %	0	
9401 61	3	25 %	20 %		20 %	20 %	15 %	15 %	10 %	10 %	5 %	5 %	0 %	49 893	
9401 69	3	25 %	20 %		20 %	20 %	15 %	15 %	10 %	10 %	5 %	5 %	0 %	6 666	
9401 79	3	25 %	20 %		20 %	20 %	15 %	15 %	10 %	10 %	5 %	5 %	0 %	9 774	
9401 80	3	25 %	20 %		20 %	20 %	15 %	15 %	10 %	10 %	5 %	5 %	0 %	48 057	
9401 90	3	25 %	20 %		20 %	20 %	15 %	15 %	10 %	10 %	5 %	5 %	0 %	5 501	
9403 10	3	25 %	10 %		20 %	20 %	15 %	15 %	10 %	10 %	5 %	5 %	0 %	306 179	
9403 20	3	25 %	20 %		20 %	20 %	15 %	15 %	10 %	10 %	5 %	5 %	0 %	266 428	
9403 70	3	25 %	20 %		20 %	20 %	15 %	15 %	10 %	10 %	5 %	5 %	0 %	39 344	
9403 80	3	25 %	20 %		20 %	20 %	15 %	15 %	10 %	10 %	5 %	5 %	0 %	136 548	
9403 81	3	25 %	20 %		20 %	20 %	15 %	15 %	10 %	10 %	5 %	5 %	0 %	0	
9404 10	3	25 %	10 %		20 %	20 %	15 %	15 %	10 %	10 %	5 %	5 %	0 %	4 086	
9404 21	3	25 %	20 %		20 %	20 %	15 %	15 %	10 %	10 %	5 %	5 %	0 %	35 433	
9404 29	3	25 %	20 %		20 %	20 %	15 %	15 %	10 %	10 %	5 %	5 %	0 %	18 534	
9404 30	3	25 %	20 %		20 %	20 %	15 %	15 %	10 %	10 %	5 %	5 %	0 %	1 647	
9404 90	3	25 %	20 %		20 %	20 %	15 %	15 %	10 %	10 %	5 %	5 %	0 %	18 255	
9405 10	3	25 %	20 %		20 %	20 %	15 %	15 %	10 %	10 %	5 %	5 %	0 %	205 505	
9405 20	3	25 %	20 %		20 %	20 %	15 %	15 %	10 %	10 %	5 %	5 %	0 %	29 076	
9405 30	3	25 %	20 %		20 %	20 %	15 %	15 %	10 %	10 %	5 %	5 %	0 %	858	

SA 2002	Classe TEC	Aliquota TEC	Dazio NPF applicato nel 2008	Periodo preparatorio	Riduzione (in percentuale) delle tariffe doganali									Valore in USD
					20 %		40 %		60 %		80 %		100 %	
					Dazio 2014	Dazio 2015	Dazio 2016	Dazio 2017	Dazio 2018	Dazio 2019	Dazio 2020	Dazio 2021	Dazio 2022	
9405 40	3	25 %	20 %		20 %	20 %	15 %	15 %	10 %	10 %	5 %	5 %	0 %	174 889
9405 50	3	25 %	20 %		20 %	20 %	15 %	15 %	10 %	10 %	5 %	5 %	0 %	7 470
9405 60	3	25 %	20 %		20 %	20 %	15 %	15 %	10 %	10 %	5 %	5 %	0 %	105 561
9501 00	3	25 %	20 %		20 %	20 %	15 %	15 %	10 %	10 %	5 %	5 %	0 %	9 871
9502 10	3	25 %	20 %		20 %	20 %	15 %	15 %	10 %	10 %	5 %	5 %	0 %	19 323
9502 91	3	25 %	20 %		20 %	20 %	15 %	15 %	10 %	10 %	5 %	5 %	0 %	81
9502 99	3	25 %	20 %		20 %	20 %	15 %	15 %	10 %	10 %	5 %	5 %	0 %	2 409
9503 00	3	25 %	20 %		20 %	20 %	15 %	15 %	10 %	10 %	5 %	5 %	0 %	0
9503 10	3	25 %	20 %		20 %	20 %	15 %	15 %	10 %	10 %	5 %	5 %	0 %	790
9503 20	3	25 %	20 %		20 %	20 %	15 %	15 %	10 %	10 %	5 %	5 %	0 %	80 623
9503 30	3	25 %	20 %		20 %	20 %	15 %	15 %	10 %	10 %	5 %	5 %	0 %	5 182
9503 41	3	25 %	20 %		20 %	20 %	15 %	15 %	10 %	10 %	5 %	5 %	0 %	3 904
9503 49	3	25 %	20 %		20 %	20 %	15 %	15 %	10 %	10 %	5 %	5 %	0 %	5 173
9503 50	3	25 %	20 %		20 %	20 %	15 %	15 %	10 %	10 %	5 %	5 %	0 %	5 639
9503 60	3	25 %	20 %		20 %	20 %	15 %	15 %	10 %	10 %	5 %	5 %	0 %	1 885
9503 70	3	25 %	20 %		20 %	20 %	15 %	15 %	10 %	10 %	5 %	5 %	0 %	11 695
9503 80	3	25 %	20 %		20 %	20 %	15 %	15 %	10 %	10 %	5 %	5 %	0 %	25 265
9503 90	3	25 %	20 %		20 %	20 %	15 %	15 %	10 %	10 %	5 %	5 %	0 %	70 639
9504 10	3	25 %	20 %		20 %	20 %	15 %	15 %	10 %	10 %	5 %	5 %	0 %	2 027
9504 20	3	25 %	20 %		20 %	20 %	15 %	15 %	10 %	10 %	5 %	5 %	0 %	26 526
9504 30	3	25 %	20 %		20 %	20 %	15 %	15 %	10 %	10 %	5 %	5 %	0 %	50 471
9504 40	3	25 %	20 %		20 %	20 %	15 %	15 %	10 %	10 %	5 %	5 %	0 %	2 331
9504 90	3	25 %	20 %		20 %	20 %	15 %	15 %	10 %	10 %	5 %	5 %	0 %	108 349
9505 10	3	25 %	20 %		20 %	20 %	15 %	15 %	10 %	10 %	5 %	5 %	0 %	53 323
9505 90	3	25 %	20 %		20 %	20 %	15 %	15 %	10 %	10 %	5 %	5 %	0 %	3 563
9506 11	3	25 %	20 %		20 %	20 %	15 %	15 %	10 %	10 %	5 %	5 %	0 %	0
9506 12	3	25 %	20 %		20 %	20 %	15 %	15 %	10 %	10 %	5 %	5 %	0 %	0
9506 19	3	25 %	20 %		20 %	20 %	15 %	15 %	10 %	10 %	5 %	5 %	0 %	305
9506 21	3	25 %	20 %		20 %	20 %	15 %	15 %	10 %	10 %	5 %	5 %	0 %	90
9506 29	3	25 %	20 %		20 %	20 %	15 %	15 %	10 %	10 %	5 %	5 %	0 %	5 734
9506 31	3	25 %	20 %		20 %	20 %	15 %	15 %	10 %	10 %	5 %	5 %	0 %	511
9506 32	3	25 %	20 %		20 %	20 %	15 %	15 %	10 %	10 %	5 %	5 %	0 %	711
9506 39	3	25 %	20 %		20 %	20 %	15 %	15 %	10 %	10 %	5 %	5 %	0 %	1 330

SA 2002	Classe TEC	Aliquota TEC	Dazio NPF applicato nel 2008	Periodo preparatorio 2008-2013	Riduzione (in percentuale) delle tariffe doganali										Valore in USD Media 2004-2006
					20 %		40 %		60 %		80 %		100 %		
					Dazio 2014	Dazio 2015	Dazio 2016	Dazio 2017	Dazio 2018	Dazio 2019	Dazio 2020	Dazio 2021	Dazio 2022		
9506 40	3	25 %	20 %		20 %	20 %	15 %	15 %	10 %	10 %	5 %	5 %	0 %	5 280	
9506 51	3	25 %	20 %		20 %	20 %	15 %	15 %	10 %	10 %	5 %	5 %	0 %	1 825	
9506 59	3	25 %	20 %		20 %	20 %	15 %	15 %	10 %	10 %	5 %	5 %	0 %	691	
9506 61	3	25 %	20 %		20 %	20 %	15 %	15 %	10 %	10 %	5 %	5 %	0 %	2 245	
9506 62	3	25 %	20 %		20 %	20 %	15 %	15 %	10 %	10 %	5 %	5 %	0 %	12 594	
9506 69	3	25 %	20 %		20 %	20 %	15 %	15 %	10 %	10 %	5 %	5 %	0 %	4 971	
9506 70	3	25 %	20 %		20 %	20 %	15 %	15 %	10 %	10 %	5 %	5 %	0 %	936	
9506 91	3	25 %	20 %		20 %	20 %	15 %	15 %	10 %	10 %	5 %	5 %	0 %	42 927	
9506 99	3	25 %	20 %		20 %	20 %	15 %	15 %	10 %	10 %	5 %	5 %	0 %	33 715	
9507 10	3	25 %	20 %		20 %	20 %	15 %	15 %	10 %	10 %	5 %	5 %	0 %	3 098	
9507 20	3	25 %	20 %		20 %	20 %	15 %	15 %	10 %	10 %	5 %	5 %	0 %	462 515	
9507 30	3	25 %	20 %		20 %	20 %	15 %	15 %	10 %	10 %	5 %	5 %	0 %	1 157	
9507 90	3	25 %	20 %		20 %	20 %	15 %	15 %	10 %	10 %	5 %	5 %	0 %	367 558	
9508 10	3	25 %	20 %		20 %	20 %	15 %	15 %	10 %	10 %	5 %	5 %	0 %	0	
9601 10	3	25 %	20 %		20 %	20 %	15 %	15 %	10 %	10 %	5 %	5 %	0 %	0	
9601 90	3	25 %	20 %		20 %	20 %	15 %	15 %	10 %	10 %	5 %	5 %	0 %	60 184	
9602 00	3	25 %	20 %		20 %	20 %	15 %	15 %	10 %	10 %	5 %	5 %	0 %	34	
9605 00	3	25 %	20 %		20 %	20 %	15 %	15 %	10 %	10 %	5 %	5 %	0 %	130 845	
9608 10	3	25 %	10 %		20 %	20 %	15 %	15 %	10 %	10 %	5 %	5 %	0 %	295 531	
9608 20	3	25 %	10 %		20 %	20 %	15 %	15 %	10 %	10 %	5 %	5 %	0 %	121 384	
9608 31	3	25 %	10 %		20 %	20 %	15 %	15 %	10 %	10 %	5 %	5 %	0 %	10 619	
9608 39	3	25 %	10 %		20 %	20 %	15 %	15 %	10 %	10 %	5 %	5 %	0 %	13 170	
9608 40	3	25 %	10 %		20 %	20 %	15 %	15 %	10 %	10 %	5 %	5 %	0 %	10 448	
9608 50	3	25 %	10 %		20 %	20 %	15 %	15 %	10 %	10 %	5 %	5 %	0 %	2 643	
9608 60	3	25 %	10 %		20 %	20 %	15 %	15 %	10 %	10 %	5 %	5 %	0 %	5 092	
9608 91	3	25 %	10 %		20 %	20 %	15 %	15 %	10 %	10 %	5 %	5 %	0 %	2 154	
9608 99	3	25 %	10 %		20 %	20 %	15 %	15 %	10 %	10 %	5 %	5 %	0 %	4 573	
9609 10	3	25 %	10 %		20 %	20 %	15 %	15 %	10 %	10 %	5 %	5 %	0 %	21 669	
9609 20	3	25 %	10 %		20 %	20 %	15 %	15 %	10 %	10 %	5 %	5 %	0 %	13 901	
9609 90	3	25 %	10 %		20 %	20 %	15 %	15 %	10 %	10 %	5 %	5 %	0 %	66 460	
9610 00	3	25 %	10 %		20 %	20 %	15 %	15 %	10 %	10 %	5 %	5 %	0 %	25 681	
9611 00	3	25 %	10 %		20 %	20 %	15 %	15 %	10 %	10 %	5 %	5 %	0 %	11 141	
9612 20	3	25 %	10 %		20 %	20 %	15 %	15 %	10 %	10 %	5 %	5 %	0 %	3 635	

				Riduzione (in percentuale) delle tariffe doganali										
				Periodo preparatorio	20 %		40 %		60 %		80 %		100 %	Valore in USD
SA 2002	Classe TEC	Aliquota TEC	Dazio NPF applicato nel 2008	2008-2013	Dazio 2014	Dazio 2015	Dazio 2016	Dazio 2017	Dazio 2018	Dazio 2019	Dazio 2020	Dazio 2021	Dazio 2022	Media 2004-2006
9613 90	3	25 %	10 %		20 %	20 %	15 %	15 %	10 %	10 %	5 %	5 %	0 %	453
9614 00	3	25 %	20 %		20 %	20 %	15 %	15 %	10 %	10 %	5 %	5 %	0 %	0
9614 90	3	25 %	20 %		20 %	20 %	15 %	15 %	10 %	10 %	5 %	5 %	0 %	0
9615 11	3	25 %	20 %		20 %	20 %	15 %	15 %	10 %	10 %	5 %	5 %	0 %	3 543
9615 19	3	25 %	20 %		20 %	20 %	15 %	15 %	10 %	10 %	5 %	5 %	0 %	10 429
9615 90	3	25 %	20 %		20 %	20 %	15 %	15 %	10 %	10 %	5 %	5 %	0 %	12 969
9616 10	3	25 %	20 %		20 %	20 %	15 %	15 %	10 %	10 %	5 %	5 %	0 %	825
9616 20	3	25 %	20 %		20 %	20 %	15 %	15 %	10 %	10 %	5 %	5 %	0 %	414
9617 00	3	25 %	20 %		20 %	20 %	15 %	15 %	10 %	10 %	5 %	5 %	0 %	32 822
9618 00	3	25 %	20 %		20 %	20 %	15 %	15 %	10 %	10 %	5 %	5 %	0 %	9 705
9701 10	3	25 %	20 %		20 %	20 %	15 %	15 %	10 %	10 %	5 %	5 %	0 %	249
9701 90	3	25 %	20 %		20 %	20 %	15 %	15 %	10 %	10 %	5 %	5 %	0 %	262
9702 00	3	25 %	20 %		20 %	20 %	15 %	15 %	10 %	10 %	5 %	5 %	0 %	113
9703 00	3	25 %	20 %		20 %	20 %	15 %	15 %	10 %	10 %	5 %	5 %	0 %	375
9704 00	3	25 %	20 %		20 %	20 %	15 %	15 %	10 %	10 %	5 %	5 %	0 %	
9705 00	3	25 %	20 %		20 %	20 %	15 %	15 %	10 %	10 %	5 %	5 %	0 %	
9706 00	3	25 %	20 %		20 %	20 %	15 %	15 %	10 %	10 %	5 %	5 %	0 %	
	3	25 %	20 %		20 %	20 %	15 %	15 %	10 %	10 %	5 %	5 %	0 %	92 328
Totale importazioni merci finali														62 696 086
Totale importazioni dall'UE														354 823 374
Percentuale delle merci finali sul totale delle importazioni														17,67 %

MAURITIUS

Elenco di esclusione

		Importazioni dall'UE: Valore in dollari USA			
Codice SA	Dazio NPF applicato nel 2008	2004	2005	2006	Media 2004-2006
0105 94	0 %	0	0	0	0
0203 11	0 %	0	0	0	0
0203 12	0 %	0	0	0	0
0203 19	0 %	0	0	297	99
0203 21	0 %	non applic.	non applic.	non applic.	non applic.
0203 22	0 %	0	39 641	0	13 214

Codice SA	Dazio NPF applicato nel 2008	Importazioni dall'UE: Valore in dollari USA			
		2004	2005	2006	Media 2004-2006
0203 29	0 %	0	67	0	22
0207 11	0 %	907	3 064	12 048	5 340
0207 12	0 %	non applic.	non applic.	non applic.	non applic.
0207 13	0 %	2 906	861	0	1 256
0207 14	0 %	207 549	305 939	166 179	226 556
0207 24	0 %	0	1 856	0	619
0403 10	0 %	21 212	13 950	13 191	16 118
0403 90	0 %	52 859	48 021	28 177	43 019
0407 00	0 %	non applic.	non applic.	non applic.	non applic.
0409 00	0 %	17 563	22 050	18 834	19 482
0603 11	0 %	0	0	1 285	428
0603 13	0 %	non applic.	non applic.	non applic.	non applic.
0603 19	0 %	non applic.	non applic.	non applic.	non applic.
0603 90	0 %	405	0	0	135
0902 30	30 %	15 370	16 194	10 943	14 169
0902 40	30 %	1 224	0	985	736
1101 00	15 %	29 058	19 730	17 922	22 236
1512 19	10 %	22 974	2 663	5 105	10 247
1516 20	0 %	1 474 879	1 191 192	1 004 589	1 223 553
1517 10	15 %	49 383	79 017	80 876	69 759
1517 90	0 %	0	3 216	17 786	7 001
1601 00	0 %	2 028 833	1 674 923	1 298 214	1 667 323
1602 20	0 %	122 847	86 157	127 709	112 238
1602 32	0 %	66 207	57 430	60 883	61 507
1602 41	0 %	158 392	204 306	177 184	179 961
1602 42	0 %	47 320	39 220	33 237	39 926
1602 49	0 %	187 382	121 799	90 700	133 294
1701 11	0 %	195	0	727	307
1701 12	0 %	non applic.	non applic.	non applic.	non applic.
1701 91	0 %	3 144	1 536	1 976	2 219
1701 99	0 %	592	1 820 120	4 128 428	1 983 047
1703 10	0 %	non applic.	non applic.	non applic.	non applic.
1703 90	0 %	0	0	819	273
1704 10	0 %	134 784	155 043	125 872	138 566
1704 90	0 %	373 767	405 179	348 990	375 979

Codice SA	Dazio NPF applicato nel 2008	Importazioni dall'UE: Valore in dollari USA			
		2004	2005	2006	Media 2004-2006
1902 11	0 %	37 845	42 006	7 775	29 209
1902 19	0 %	771 549	324 595	263 509	453 218
1905 31	0 %	1 038 101	995 823	814 241	949 388
1905 32	0 %	55 929	15 705	52 122	41 252
1905 90	0 %	959 931	338 848	342 253	547 011
2001 10	0 %	24 498	33 292	29 648	29 146
2001 90	0 %	19 762	9 951	14 401	14 705
2002 10	0 %	1 048 729	1 396 699	901 101	1 115 510
2002 90	0 %	202 171	286 434	168 866	219 157
2004 10	0 %	476 501	485 350	506 550	489 467
2005 40	0 %	33 659	75 690	70 617	59 988
2005 51	0 %	11 692	24 454	17 728	17 958
2005 59	0 %	9 745	12 423	7 159	9 775
2006 00	0 %	27 479	30 484	27 113	28 359
2007 91	0 %	690	312	289	430
2007 99	0 %	328 592	332 584	315 627	325 601
2008 11	0 %	50 260	29 375	45 610	41 748
2008 19	0 %	15 361	24 965	30 259	23 528
2008 20	0 %	1 202	104	211	506
2008 30	0 %	0	0	297	99
2008 40	0 %	5 292	8 696	3 810	5 932
2008 50	0 %	544	3 563	0	1 369
2008 60	0 %	35 945	53 333	37 439	42 239
2008 70	0 %	18 696	27 438	10 544	18 893
2008 80	0 %	387	150	0	179
2008 91	0 %	2 832	2 893	2 893	2 873
2008 92	0 %	0	11 084	41 652	17 579
2008 99	0 %	34 176	89 411	52 892	58 826
2009 11	0 %	0	0	606	202
2009 12	0 %	7 397	0	0	2 466
2009 19	0 %	13 208	36 269	107 356	52 278
2009 21	0 %	0	0	165	55
2009 29	0 %	16 382	69 614	42 563	42 853
2009 31	0 %	664	173	621	486
2009 39	0 %	46 692	2 318	2 420	17 143

Codice SA	Dazio NPF applicato nel 2008	Importazioni dall'UE: Valore in dollari USA			
		2004	2005	2006	Media 2004-2006
2009 41	0 %	314	0	40	118
2009 49	0 %	2 754	20 396	25 060	16 070
2009 50	0 %	4 741	5 107	3 077	4 308
2009 71	0 %	528	0	0	176
2009 79	0 %	6 712	28 341	31 432	22 162
2009 80	0 %	103 652	57 079	98 183	86 305
2009 90	0 %	103 933	83 631	114 104	100 556
2103 10	0 %	967	364	0	444
2103 20	0 %	90 478	84 881	93 087	89 482
2103 90	0 %	447 515	549 276	593 602	530 131
2105 00	0 %	110 436	84 118	112 944	102 499
2201 10	15 %	367 329	391 728	323 621	360 893
2201 90	15 %	0	0	1 640	547
2202 10	15 %	1 061 855	1 390 925	1 248 604	1 233 795
2202 90	15 %	344 500	497 996	471 355	437 951
2203 00	15 %	49 554	59 222	121 928	76 902
3208 10	15 %	52 731	138 675	97 647	96 351
3208 20	15 %	81 340	65 858	62 305	69 834
3208 90	15 %	659 966	488 035	452 556	533 519
3209 10	15 %	109 966	84 530	69 301	87 932
3209 90	15 %	185 369	272 809	208 031	222 070
3210 00	15 %	43 206	200 862	51 776	98 615
3303 00	15 %	4 402 738	4 726 930	5 216 206	4 781 958
3304 91	15 %	65 971	45 597	41 658	51 075
3305 10	15 %	1 580 097	1 380 776	1 559 356	1 506 743
3306 10	15 %	356 925	301 847	259 988	306 254
3307 20	15 %	552 918	840 836	822 366	738 707
3401 11	15 %	149 962	95 007	119 125	121 365
3401 19	15 %	145 850	70 999	45 554	87 468
3401 20	15 %	113 707	97 838	106 654	106 066
3401 30	15 %	84 042	153 093	254 691	163 942
3402 20	15 %	644 383	417 849	657 606	573 279
3402 90	0 %	791 151	564 422	603 182	652 919
3405 10	0 %	22 209	59 733	42 988	41 643
3405 20	15 %	83 217	67 083	64 874	71 725

Codice SA	Dazio NPF applicato nel 2008	Importazioni dall'UE: Valore in dollari USA			
		2004	2005	2006	Media 2004-2006
3405 30	15 %	95 055	119 272	96 928	103 752
3405 40	15 %	14 644	41 222	72 364	42 743
3405 90	0 %	224 161	209 983	120 468	184 871
3917 21	15 %	41 616	17 621	12 190	23 809
3917 22	15 %	18 276	28 804	0	15 693
3917 23	15 %	1 834 854	208 218	0	681 024
3917 29	15 %	39 897	51 452	35 565	42 304
3917 31	15 %	524 776	241 443	10 243	258 821
3917 32	15 %	9 200	15 487	6 929	10 539
3917 33	15 %	2 849	17 659	9 788	10 099
3917 39	15 %	145 181	3 768 654	2 739 224	2 217 687
3917 40	15 %	1 574 195	1 028 835	823 941	1 142 324
3922 10	15 %	102 538	73 104	82 066	85 903
3922 20	15 %	73 830	37 040	29 736	46 869
3923 29	30 %	734 694	1 094 118	1 811 714	1 213 509
3924 10	15 %	249 860	358 456	735 194	447 837
3925 20	15 %	129 667	115 739	2 288	82 565
3925 30	15 %	18 716	24 122	18 594	20 477
3925 90	15 %	381 006	368 553	375 648	375 069
3926 10	10 %	103 112	90 330	77 397	90 280
4016 91	0 %	8 930	15 001	5 960	9 964
4202 12	30 %	1 417	20 648	6 616	9 560
4202 19	30 %	23 304	12 441	12 017	15 920
4202 22	30 %	28 595	12 710	51 724	31 010
4202 32	30 %	1 718	8 859	2 618	4 398
4202 92	30 %	246 200	42 448	25 268	104 639
4601 21	0 %	1 506	3 057	768	1 777
4601 22	0 %	non applic.	non applic.	non applic.	non applic.
4601 29	0 %	non applic.	non applic.	non applic.	non applic.
4817 10	15 %	34 252	21 178	21 829	25 753
4817 20	15 %	1 671	318	2 143	1 377
4817 30	15 %	15 173	10 489	6 336	10 666
4818 10	30 %	43 612	25 548	40 655	36 605
4818 20	30 %	43 133	52 659	79 489	58 427
4818 30	30 %	32 354	16 617	31 738	26 903

Codice SA	Dazio NPF applicato nel 2008	Importazioni dall'UE: Valore in dollari USA			
		2004	2005	2006	Media 2004-2006
4818 40	30 %	2 266 971	2 549 866	1 605 238	2 140 692
4818 90	30 %	79 059	55 683	114 683	83 142
4819 60	15 %	13 612	14 242	16 377	14 743
4820 10	15 %	44 172	51 983	37 976	44 710
4820 20	15 %	17 234	21 287	34 231	24 251
4820 30	15 %	21 573	26 935	24 718	24 408
4820 40	15 %	1 360	181	803	782
4820 50	15 %	10 891	8 428	14 646	11 321
4820 90	15 %	43 696	23 586	24 688	30 657
4823 61	30 %	69 104	28 627	40 935	46 222
4823 69	30 %	non applic.	non applic.	non applic.	non applic.
7019 90	15 %	1 091 499	32 220	6 463	376 727
7213 10	15 %	non applic.	non applic.	non applic.	non applic.
7214 20	15 %	non applic.	non applic.	non applic.	non applic.
7216 10	15 %	3 970	5 094	2 783	3 949
7216 21	15 %	851	0	170	340
7216 22	15 %	0	0	2 772	924
7306 60	0 %	1 206	0	929	712
7306 90	15 %	123 494	487 441	84 696	231 877
7308 30	15 %	56 762	126 755	65 810	83 109
7314 20	15 %	0	28 321	10 853	13 058
8310 00	15 %	49 152	145 719	148 368	114 413
8714 11	15 %	2 061	465	192	906
8714 19	15 %	257 373	128 879	109 238	165 163
9401 20	30 %	96 467	22 772	46 805	55 348
9401 30	15 %	13 088	19 914	101 977	44 993
9401 40	30 %	4 681	0	0	1 560
9401 51	30 %	0	21 495	2 164	7 887
9401 59	30 %	non applic.	non applic.	non applic.	non applic.
9401 61	30 %	1 869	43 246	864	15 327
9401 71	30 %	533 178	97 076	11 509	213 921
9401 79	30 %	26 958	5 828	187 536	73 441
9401 80	30 %	160 708	174 503	45 779	126 997
9401 90	30 %	151 297	17 245	30 512	66 351
9403 10	30 %	291 071	409 512	79 686	260 090

		Importazioni dall'UE: Valore in dollari USA			
Codice SA	Dazio NPF applicato nel 2008	2004	2005	2006	Media 2004-2006
9403 20	30 %	1 203 931	935 187	391 661	843 593
9403 30	30 %	395 082	158 295	268 147	273 841
9403 40	30 %	5 123	7 322	5 313	5 919
9403 50	30 %	13 491	173 518	8 370	65 126
9403 60	30 %	136 803	418 560	304 259	286 541
9403 70	30 %	206 468	376 110	161 611	248 063
9405 60	15 %	29 558	67 386	54 390	50 445
Valore dell'elenco sensibile		37 360 484	39 238 820	37 060 424	37 886 576
Valore totale delle importazioni dall'UE		719 170 263	938 146 350	938 674 382	865 330 331,5
Percentuale dei prodotti sensibili		5,2 %	4,2 %	3,9 %	4,4 %

MAURITIUS

Elenco delle materie prime e dei beni di investimento

Codice SA	Dazio NPF applicato nel 2008	CATEGORIA TEC	ALIQUOTA DAZIO TEC	Valore medio delle importazioni dall'UE: (2004-2006)
0102 10	0 %	4	0	0,0
0102 90	0 %	1	0	0,0
0103 10	0 %	4	0	0,0
0103 91	0 %	1	0	0,0
0103 92	0 %	1	0	0,0
0104 10	0 %	1	0	0,0
0104 20	0 %	1	0	0,0
0105 11	0 %	1	0	298 426,7
0105 12	0 %	1	0	89,3
0105 19	0 %	1	0	248 644,8
0105 99	0 %	1	0	0,0
0106 11	0 %	1	0	0,0
0106 12	0 %	1	0	0,0
0106 19	0 %	1	0	5 280,0
0106 20	0 %	1	0	759,0
0106 31	0 %	1	0	0,0
0106 32	0 %	1	0	12,6
0106 90	0 %	1	0	5 078,6
0201 10	0 %	1	0	218,9
0201 20	0 %	1	0	3 507,7
0201 30	0 %	1	0	5 363,5

Codice SA	Dazio NPF applicato nel 2008	CATEGORIA TEC	ALiquota DAZIO TEC	Valore medio delle importazioni dall'UE: (2004-2006)
0202 10	0 %	1	0	0,0
0202 20	0 %	1	0	0,0
0202 30	0 %	1	0	1 403,0
0204 10	0 %	1	0	2 380,9
0204 21	0 %	1	0	0,0
0204 22	0 %	1	0	834,3
0204 23	0 %	1	0	121,0
0204 41	0 %	1	0	196,7
0204 43	0 %	1	0	188,8
0204 50	0 %	1	0	0,0
0205 00	0 %	1	0	0,0
0206 10	0 %	1	0	161,8
0206 21	0 %	1	0	0,0
0206 22	0 %	1	0	0,0
0206 30	0 %	1	0	64,0
0206 41	0 %	1	0	0,0
0206 49	0 %	1	0	84,3
0207 25	0 %	1	0	40 384,1
0207 26	0 %	1	0	4 124,5
0207 27	0 %	1	0	114 736,6
0207 32	0 %	1	0	2 646,6
0207 33	0 %	1	0	740,9
0207 34	0 %	1	0	34 101,5
0207 35	0 %	1	0	12 451,5
0207 36	0 %	1	0	44 792,6
0208 10	0 %	1	0	4 855,7
0208 80	0 %	1	0	921,6
0208 30	0 %	1	0	0,0
0208 40	0 %	1	0	0,0
0208 50	0 %	1	0	0,0
0208 90	0 %	1	0	7 456,8
0209 00	0 %	1	0	0,0
0210 11	0 %	1	0	3 016,9
0210 12	0 %	1	0	105,2
0210 19	0 %	1	0	187 323,6
0210 20	0 %	1	0	15,0

Codice SA	Dazio NPF applicato nel 2008	CATEGORIA TEC	ALIQUOTA DAZIO TEC	Valore medio delle importazioni dall'UE: (2004-2006)
0301 91	0 %	1	0	0,0
0301 92	0 %	1	0	0,0
0301 93	0 %	1	0	0,0
0301 94	0 %	1	0	0,0
0301 95	0 %	1	0	0,0
0301 99	0 %	1	0	0,0
0302 11	0 %	1	0	723,3
0302 12	0 %	1	0	12 212,7
0302 19	0 %	1	0	13 618,2
0302 21	0 %	1	0	47,3
0302 23	0 %	1	0	0,0
0302 29	0 %	1	0	2 677,8
0302 31	0 %	1	0	0,0
0302 32	0 %	1	0	0,0
0302 34	0 %	1	0	0,0
0302 35	0 %	1	0	0,0
0302 36	0 %	1	0	0,0
0302 39	0 %	1	0	0,0
0302 40	0 %	1	0	245,9
0302 50	0 %	1	0	1 061,9
0302 61	0 %	1	0	61,6
0302 62	0 %	1	0	0,0
0302 63	0 %	1	0	0,0
0302 64	0 %	1	0	0,0
0302 65	0 %	1	0	0,0
0302 66	0 %	1	0	0,0
0302 67	0 %	1	0	0,0
0302 68	0 %	1	0	0,0
0302 69	0 %	1	0	169,4
0302 70	0 %	1	0	1 273,9
0303 11	0 %	1	0	2 457,3
0303 19	0 %	1	0	394,0
0303 21	0 %	1	0	14 356,3
0303 22	0 %	1	0	2 305,2
0303 29	0 %	1	0	1 123,0
0303 31	0 %	1	0	0,0

Codice SA	Dazio NPF applicato nel 2008	CATEGORIA TEC	ALiquota DAZIO TEC	Valore medio delle importazioni dall'UE: (2004-2006)
0303 32	0 %	1	0	0,0
0303 33	0 %	1	0	0,0
0303 39	0 %	1	0	0,0
0303 41	0 %	1	0	0,0
0303 42	0 %	1	0	7 875 727,7
0303 43	0 %	1	0	35 519 209,6
0303 44	0 %	1	0	0,0
0303 45	0 %	1	0	0,0
0303 46	0 %	1	0	0,0
0303 49	0 %	1	0	2 873 622,8
0303 51	0 %	1	0	17,7
0303 52	0 %	1	0	0,0
0303 61	0 %	1	0	0,0
0303 62	0 %	1	0	0,0
0303 71	0 %	1	0	720,8
0303 72	0 %	1	0	0,0
0303 73	0 %	1	0	0,0
0303 74	0 %	1	0	24 796,7
0303 75	0 %	1	0	0,0
0303 76	0 %	1	0	0,0
0303 77	0 %	1	0	0,0
0303 78	0 %	1	0	0,0
0303 79	0 %	1	0	2 127 660,3
0303 80	0 %	1	0	183,2
0304 11	0 %	1	0	4 809,8
0304 12	0 %	1	0	0,0
0304 19	0 %	1	0	0,0
0304 21	0 %	1	0	8 525,3
0304 22	0 %	1	0	0,0
0304 29	0 %	1	0	0,0
0304 91	0 %	1	0	6 435,2
0304 92	0 %	1	0	0,0
0304 99	0 %	1	0	0,0
0307 10	0 %	1	0	34 583,3
0307 21	0 %	1	0	14 986,0
0307 31	0 %	1	0	8 763,1

Codice SA	Dazio NPF applicato nel 2008	CATEGORIA TEC	ALIQUOTA DAZIO TEC	Valore medio delle importazioni dall'UE: (2004-2006)
0307 41	0 %	1	0	73,1
0307 51	0 %	1	0	43,1
0307 59	0 %	1	0	68,4
0307 60	0 %	1	0	13 773,7
0307 91	0 %	1	0	2 140,7
0501 00	0 %	1	0	0,0
0502 10	0 %	1	0	3 647,7
0502 90	0 %	1	0	348 224,6
0504 00	0 %	1	0	35 688,1
0505 90	0 %	1	0	908,0
0506 10	0 %	1	0	0,0
0506 90	0 %	1	0	0,0
0507 10	0 %	1	0	0,0
0507 90	0 %	1	0	405,6
0508 00	0 %	1	0	68,5
0511 99	0 %	1	0	4 513,8
0601 10	0 %	1	0	60 673,5
0601 20	0 %	1	0	12 338,0
0602 10	0 %	1	0	3 756,3
0602 20	0 %	1	0	625,5
0602 30	0 %	1	0	0,0
0602 40	0 %	1	0	24 160,4
0602 90	0 %	1	0	31 324,8
0604 91	0 %	1	0	0,0
0701 10	0 %	1	0	101 466,5
0701 90	0 %	1	0	74 828,8
0702 00	0 %	1	0	0,0
0703 10	0 %	1	0	2 354,9
0703 20	0 %	1	0	0,0
0703 90	0 %	1	0	19,3
0704 10	0 %	1	0	3 605,3
0704 20	0 %	1	0	618,8
0704 90	0 %	1	0	2 702,0
0705 11	0 %	1	0	455,6
0705 19	0 %	1	0	14 116,5
0705 21	0 %	1	0	15,1

Codice SA	Dazio NPF applicato nel 2008	CATEGORIA TEC	ALIQUOTA DAZIO TEC	Valore medio delle importazioni dall'UE: (2004-2006)
0705 29	0 %	1	0	5 433,8
0706 10	0 %	1	0	514,4
0706 90	0 %	1	0	673,9
0707 00	0 %	1	0	0,0
0708 10	0 %	1	0	1 133,3
0708 20	0 %	1	0	10,0
0708 90	0 %	1	0	107,3
0709 20	0 %	1	0	7 944,7
0709 30	0 %	1	0	0,0
0709 40	0 %	1	0	3 285,2
0709 51	0 %	1	0	37 823,5
0709 59	0 %	1	0	10 262,6
0709 60	0 %	1	0	2 222,0
0709 70	0 %	1	0	1 521,2
0709 90	0 %	1	0	68 631,8
0710 10	0 %	1	0	8 545,0
0710 21	0 %	1	0	42 323,7
0710 22	0 %	1	0	14 623,0
0710 29	0 %	1	0	35 818,1
0710 30	0 %	1	0	9 831,9
0710 40	0 %	1	0	13 696,6
0710 80	0 %	1	0	70 658,1
0710 90	0 %	1	0	109 339,5
0713 31	0 %	1	0	0,0
0713 32	0 %	1	0	0,0
0714 10	0 %	1	0	0,0
0714 20	0 %	1	0	0,0
0801 11	0 %	1	0	60,3
0801 19	0 %	1	0	0,0
0801 22	0 %	1	0	2 284,6
0801 32	0 %	1	0	253,3
0802 12	0 %	1	0	58 167,7
0802 21	0 %	1	0	262,2
0802 22	0 %	1	0	5 015,9
0802 31	0 %	1	0	417,9
0802 32	0 %	1	0	14 821,7

Codice SA	Dazio NPF applicato nel 2008	CATEGORIA TEC	ALIQUOTA DAZIO TEC	Valore medio delle importazioni dall'UE: (2004-2006)
0802 40	0 %	1	0	380,8
0802 50	0 %	1	0	16 948,1
0802 60	0 %	1	0	0,0
0802 90	0 %	1	0	35 737,8
0803 00	0 %	1	0	121,2
0804 10	0 %	1	0	12 281,9
0804 20	0 %	1	0	4 075,1
0804 30	0 %	1	0	2 108,9
0804 40	0 %	1	0	29,2
0804 50	0 %	1	0	191,1
0805 10	0 %	1	0	513,3
0805 20	0 %	1	0	12 890,0
0805 40	0 %	1	0	85,1
0805 50	0 %	1	0	21,3
0805 90	0 %	1	0	205,0
0806 10	0 %	1	0	274 362,9
0806 20	0 %	1	0	10 019,9
0807 11	0 %	1	0	308,5
0807 19	0 %	1	0	5 113,2
0808 10	0 %	1	0	61 362,8
0808 20	0 %	1	0	8 070,2
0809 10	0 %	1	0	996,7
0809 20	0 %	1	0	2 019,2
0809 30	0 %	1	0	74 697,5
0809 40	0 %	1	0	128 816,5
0810 10	0 %	1	0	14 032,3
0810 20	0 %	1	0	4 502,0
0810 30	0 %	1	0	874,1
0810 40	0 %	1	0	624,9
0810 50	0 %	1	0	129 187,3
0810 60	0 %	1	0	0,0
0810 90	0 %	1	0	8 076,3
0811 10	0 %	1	0	1 235,8
0811 20	0 %	1	0	390,4
0811 90	0 %	1	0	8 740,2
0812 90	0 %	1	0	10,5

Codice SA	Dazio NPF applicato nel 2008	CATEGORIA TEC	ALiquota DAZIO TEC	Valore medio delle importazioni dall'UE: (2004-2006)
0813 10	0 %	1	0	15 162,8
0813 20	0 %	1	0	163 267,5
0813 30	0 %	1	0	1 976,7
0813 40	0 %	1	0	46 228,3
0813 50	0 %	1	0	10 028,2
0814 00	0 %	1	0	0,0
0901 11	0 %	1	0	75,0
0901 12	0 %	1	0	932,4
0901 21	0 %	1	0	159 510,9
0901 22	0 %	1	0	20 813,6
0901 90	0 %	1	0	50 571,4
0902 10	0 %	1	0	4 697,6
0902 20	0 %	1	0	1 183,9
0904 11	0 %	1	0	4 754,2
0906 11	0 %	1	0	970,7
0906 19	0 %	1	0	0,0
0910 20	0 %	1	0	220 588,4
1001 10	0 %	1	0	16,6
1001 90	0 %	1	0	11 214 095,9
1002 00	0 %	1	0	0,0
1003 00	0 %	1	0	6 542,5
1005 10	0 %	1	0	15,3
1005 90	0 %	1	0	0,0
1006 40	0 %	1	0	296,1
1007 00	0 %	1	0	0,0
1008 10	0 %	1	0	218,7
1008 20	0 %	1	0	6 856,4
1008 30	0 %	1	0	547,2
1008 90	0 %	1	0	36,9
1202 20	0 %	1	0	748,9
1203 00	0 %	1	0	0,0
1204 00	0 %	1	0	483,9
1205 10	0 %	1	0	0,0
1205 90	0 %	1	0	0,0
1206 00	0 %	1	0	18 126,5
1207 40	0 %	1	0	2 329,0

Codice SA	Dazio NPF applicato nel 2008	CATEGORIA TEC	ALIQUOTA DAZIO TEC	Valore medio delle importazioni dall'UE: (2004-2006)
1207 50	0 %	1	0	247,0
1207 91	0 %	1	0	2 056,2
1207 99	0 %	1	0	2 341,5
1209 10	0 %	1	0	0,0
1209 22	0 %	1	0	0,0
1209 23	0 %	1	0	821,6
1209 24	0 %	1	0	0,0
1209 25	0 %	1	0	0,0
1209 29	0 %	1	0	5 866,1
1209 30	0 %	1	0	17 688,4
1209 91	0 %	1	0	127 663,4
1209 99	0 %	1	0	32 644,0
1210 20	0 %	1	0	105 040,3
1211 20	0 %	1	0	0,0
1211 30	0 %	1	0	0,0
1211 40	0 %	1	0	0,0
1211 90	0 %	1	0	80 715,8
1212 20	0 %	1	0	16 627,6
1212 91	0 %	1	0	0,0
1212 99	0 %	1	0	585,3
1214 10	0 %	1	0	408,3
1214 90	0 %	1	0	77,9
1301 20	0 %	1	0	434,6
1301 90	0 %	1	0	37 602,9
1302 12	0 %	1	0	20,3
1302 13	0 %	1	0	150 488,4
1302 19	0 %	1	0	14 089,9
1302 20	0 %	1	0	11 388,0
1302 31	0 %	1	0	3 233,3
1302 32	0 %	1	0	452,1
1302 39	0 %	1	0	24 566,3
1401 10	0 %	1	0	216,0
1401 90	0 %	1	0	1 926,7
1404 20	0 %	1	0	190,7
1404 90	0 %	1	0	1 405,8
1801 00	0 %	1	0	1 633,3

Codice SA	Dazio NPF applicato nel 2008	CATEGORIA TEC	ALiquota DAZIO TEC	Valore medio delle importazioni dall'UE: (2004-2006)
1802 00	0 %	1	0	0,0
2301 10	0 %	1	0	16 761,4
2301 20	0 %	1	0	233 237,7
2302 50	0 %	1	0	0,0
2303 10	0 %	1	0	0,0
2303 20	0 %	1	0	0,0
2303 30	0 %	1	0	0,0
2308 00	0 %	1	0	0,0
2502 00	0 %	1	0	0,0
2503 00	0 %	1	0	1 132,7
2504 10	0 %	1	0	3 951,4
2504 90	0 %	1	0	13 474,3
2505 10	0 %	1	0	11 800,5
2505 90	0 %	1	0	6 645,5
2506 10	0 %	1	0	358,1
2506 20	0 %	1	0	130,7
2507 00	0 %	1	0	11 635,3
2508 10	0 %	1	0	4 468,9
2508 30	0 %	1	0	2 498,7
2508 40	0 %	1	0	14 693,7
2508 50	0 %	1	0	2 113,2
2508 60	0 %	1	0	0,0
2508 70	0 %	1	0	0,0
2509 00	0 %	1	0	39 590,8
2510 10	0 %	1	0	0,0
2510 20	0 %	1	0	3 147,6
2511 10	0 %	1	0	0,0
2511 20	0 %	1	0	70,0
2512 00	0 %	1	0	4 291,1
2513 10	0 %	1	0	13 219,3
2513 20	0 %	1	0	29 109,2
2514 00	0 %	1	0	33 947,7
2515 11	0 %	1	0	2 457,9
2515 20	0 %	1	0	0,0
2516 11	0 %	1	0	3 041,9
2516 12	0 %	1	0	1 940,9

Codice SA	Dazio NPF applicato nel 2008	CATEGORIA TEC	ALIQUOTA DAZIO TEC	Valore medio delle importazioni dall'UE: (2004-2006)
2516 20	0 %	1	0	0,0
2516 90	0 %	1	0	125,1
2517 10	0 %	1	0	4 799,6
2517 41	0 %	1	0	1 892,7
2517 49	0 %	1	0	728,6
2518 10	0 %	1	0	185,0
2518 20	0 %	1	0	0,0
2518 30	0 %	1	0	567,4
2519 10	0 %	1	0	0,0
2519 90	0 %	1	0	3 006,6
2520 10	0 %	1	0	0,0
2521 00	0 %	1	0	653,6
2524 10	0 %	1	0	0,0
2524 90	0 %	1	0	0,0
2525 10	0 %	1	0	577,6
2525 20	0 %	1	0	314,6
2525 30	0 %	1	0	0,0
2526 20	0 %	1	0	7 472,1
2528 10	0 %	1	0	0,0
2529 10	0 %	1	0	128,9
2529 21	0 %	1	0	0,0
2529 22	0 %	1	0	0,0
2529 30	0 %	1	0	0,0
2530 10	0 %	1	0	1 397,8
2530 90	0 %	1	0	2 108,4
2601 11	0 %	1	0	0,0
2601 12	0 %	1	0	0,0
2601 20	0 %	1	0	0,0
2602 00	0 %	1	0	0,0
2603 00	0 %	1	0	155,0
2604 00	0 %	1	0	0,0
2605 00	0 %	1	0	0,0
2607 00	0 %	1	0	255,0
2608 00	0 %	1	0	1 873,7
2609 00	0 %	1	0	0,0
2610 00	0 %	1	0	95,3

Codice SA	Dazio NPF applicato nel 2008	CATEGORIA TEC	ALiquota DAZIO TEC	Valore medio delle importazioni dall'UE: (2004-2006)
2611 00	0 %	1	0	0,0
2612 10	0 %	1	0	0,0
2612 20	0 %	1	0	0,0
2613 10	0 %	1	0	0,0
2613 90	0 %	1	0	0,0
2615 10	0 %	1	0	0,0
2615 90	0 %	1	0	0,0
2616 10	0 %	1	0	0,0
2616 90	0 %	1	0	0,0
2617 10	0 %	1	0	0,0
2617 90	0 %	1	0	175,3
2618 00	0 %	1	0	0,0
2619 00	0 %	1	0	0,0
2620 11	0 %	1	0	0,0
2620 19	0 %	1	0	0,0
2620 21	0 %	1	0	0,0
2620 29	0 %	1	0	0,0
2620 30	0 %	1	0	0,0
2620 40	0 %	1	0	0,0
2620 60	0 %	1	0	0,0
2620 91	0 %	1	0	0,0
2620 99	0 %	1	0	0,0
2621 10	0 %	1	0	0,0
2621 90	0 %	1	0	55 373,9
2701 12	0 %	1	0	0,0
2701 19	0 %	1	0	551,9
2702 10	0 %	1	0	0,0
2703 00	0 %	1	0	3 884,5
2709 00	0 %	1	0	3 144,0
2710 11	0 %	1	0	2 636,4
2710 19	0 %	1	0	758 313,3
2710 99	0 %	1	0	3 103,3
2711 12	0 %	1	0	269,5
2711 13	0 %	1	0	16 780,1
2711 19	0 %	1	0	1 215,4
2714 90	0 %	1	0	6 020,9

Codice SA	Dazio NPF applicato nel 2008	CATEGORIA TEC	ALIQUOTA DAZIO TEC	Valore medio delle importazioni dall'UE: (2004-2006)
3006 92	0 %	1	0	404,7
3825 10	0 %	1	0	0,0
3825 30	0 %	1	0	0,0
3825 49	0 %	1	0	0,0
3825 61	0 %	1	0	0,0
3825 69	0 %	1	0	0,0
3914 00	0 %	1	0	4 161,9
3915 10	0 %	1	0	0,0
3915 20	0 %	1	0	0,0
3915 30	0 %	1	0	0,0
4001 29	0 %	1	0	36 704,7
4004 00	0 %	1	0	0,0
4009 42	0 %	4	0	301 090,6
4010 11	0 %	4	0	17 722,7
4010 12	0 %	4	0	56 339,5
4010 19	0 %	4	0	336 675,6
4010 31	0 %	4	0	102 527,1
4010 32	0 %	4	0	37 444,8
4010 33	0 %	4	0	8 124,3
4010 34	0 %	4	0	3 982,1
4010 35	0 %	4	0	10 150,8
4010 36	0 %	4	0	2 113,2
4303 10	0 %	1	0	696,6
4304 00	0 %	1	0	117,0
4401 10	0 %	1	0	149,1
4401 21	0 %	1	0	0,0
4401 30	0 %	1	0	4 033,1
4402 10	0 %	1	0	346,8
4402 90	0 %	1	0	0,0
4403 20	0 %	1	0	0,0
4403 41	0 %	1	0	0,0
4403 49	0 %	1	0	22 951,0
4403 91	0 %	1	0	21 307,1
4403 92	0 %	1	0	63 211,3
4703 21	0 %	1	0	598 852,1
4707 20	0 %	1	0	0,0

Codice SA	Dazio NPF applicato nel 2008	CATEGORIA TEC	ALiquota DAZIO TEC	Valore medio delle importazioni dall'UE: (2004-2006)
4707 30	0 %	1	0	0,0
5002 00	0 %	1	0	3 342,2
5003 00	0 %	1	0	7 703,3
5007 90	0 %	1	0	430 954,9
5101 11	0 %	1	0	0,0
5101 19	0 %	1	0	29,8
5101 21	0 %	1	0	931,0
5101 29	0 %	1	0	751,3
5101 30	0 %	1	0	30 924,4
5102 11	0 %	1	0	267 462,6
5102 19	0 %	1	0	80 954,0
5102 20	0 %	1	0	0,0
5103 10	0 %	1	0	87,7
5113 00	0 %	1	0	6 305,8
5201 00	0 %	1	0	47,6
5202 10	0 %	1	0	82,1
5202 91	0 %	1	0	0,0
5301 21	0 %	1	0	550,7
5301 30	0 %	1	0	0,0
5302 10	0 %	1	0	0,0
5908 00	0 %	4	0	1 201,8
5909 00	0 %	4	0	10 804,5
5910 00	0 %	4	0	46 406,0
5911 10	0 %	4	0	40 233,5
5911 20	0 %	4	0	10 560,0
5911 31	0 %	4	0	3 384,6
5911 32	0 %	4	0	18 463,3
6307 90	0 %	1	0	145 367,3
6309 00	0 %	1	0	12 546,0
6310 10	0 %	1	0	138,3
7001 00	0 %	1	0	0,0
7101 21	0 %	1	0	68,7
7101 22	0 %	1	0	5 827,3
7102 10	0 %	1	0	4 970,3
7102 21	0 %	1	0	27 764,6
7104 90	0 %	1	0	239 822,8

Codice SA	Dazio NPF applicato nel 2008	CATEGORIA TEC	ALIQUOTA DAZIO TEC	Valore medio delle importazioni dall'UE: (2004-2006)
7105 10	0 %	1	0	54 529,5
7108 13	0 %	1	0	1 613 402,7
7111 00	0 %	1	0	288,7
7112 92	0 %	1	0	0,0
7114 20	0 %	4	0	2 069,9
7115 10	0 %	4	0	5 766,0
7204 10	0 %	1	0	0,0
7204 50	0 %	1	0	0,0
7308 90	0 %	4	0	4 596 981,9
7309 00	0 %	4	0	205 030,7
7315 90	0 %	4	0	10 730,2
7316 00	0 %	4	0	3 293,2
7321 90	0 %	4	0	16 375,5
7322 11	0 %	4	0	3 831,7
7322 19	0 %	4	0	144,6
7404 00	0 %	1	0	0,0
7503 00	0 %	1	0	0,0
7610 90	0 %	4	0	408 840,7
7616 99	0 %	1	0	404 324,9
7902 00	0 %	1	0	0,0
8002 00	0 %	1	0	0,0
8101 97	0 %	1	0	0,0
8102 97	0 %	1	0	0,0
8103 30	0 %	1	0	0,0
8104 20	0 %	1	0	0,0
8105 30	0 %	1	0	0,0
8107 30	0 %	1	0	0,0
8108 30	0 %	1	0	0,0
8109 30	0 %	1	0	0,0
8112 13	0 %	1	0	0,0
8112 22	0 %	3	0	0,0
8112 52	0 %	3	0	0,0
8112 99	0 %	4	0	3 355,1
8201 10	0 %	4	0	765,0
8201 20	0 %	4	0	745,6
8201 30	0 %	4	0	2 071,0

Codice SA	Dazio NPF applicato nel 2008	CATEGORIA TEC	ALiquota DAZIO TEC	Valore medio delle importazioni dall'UE: (2004-2006)
8201 40	0 %	4	0	18 250,1
8201 50	0 %	4	0	12 215,7
8201 60	0 %	4	0	25 063,0
8201 90	0 %	4	0	57 422,6
8202 10	0 %	4	0	28 841,2
8202 20	0 %	4	0	68 618,7
8202 31	0 %	4	0	29 480,5
8202 99	0 %	4	0	76 609,6
8203 10	0 %	4	0	13 662,4
8203 20	0 %	4	0	108 363,4
8203 30	0 %	4	0	18 074,6
8206 00	0 %	4	0	100 156,2
8207 13	0 %	4	0	41 612,8
8207 19	0 %	4	0	20 690,9
8207 20	0 %	4	0	37 079,7
8207 30	0 %	4	0	31 034,6
8207 40	0 %	4	0	12 691,4
8207 50	0 %	4	0	188 889,2
8207 60	0 %	4	0	9 978,0
8207 70	0 %	4	0	11 267,3
8207 80	0 %	4	0	10 740,4
8303 00	0 %	4	0	92 790,0
8401 10	0 %	4	0	0,0
8401 20	0 %	4	0	0,0
8401 30	0 %	4	0	195,0
8401 40	0 %	4	0	0,0
8402 11	0 %	4	0	611,7
8402 12	0 %	4	0	882,5
8402 19	0 %	4	0	171 407,4
8402 90	0 %	4	0	126 957,2
8403 90	0 %	4	0	57 704,1
8404 10	0 %	4	0	347 630,9
8405 90	0 %	4	0	2 413,2
8406 10	0 %	4	0	0,0
8406 81	0 %	4	0	3 946 644,3
8406 90	0 %	4	0	91 860,8

Codice SA	Dazio NPF applicato nel 2008	CATEGORIA TEC	ALIQUOTA DAZIO TEC	Valore medio delle importazioni dall'UE: (2004-2006)
8407 21	0 %	4	0	4 281,9
8407 29	0 %	4	0	144 577,4
8407 90	0 %	4	0	2 368,4
8408 10	0 %	4	0	50 420,9
8410 11	0 %	4	0	154,7
8410 12	0 %	4	0	465,2
8410 90	0 %	4	0	88 198,3
8411 11	0 %	4	0	6 693,7
8411 12	0 %	4	0	220,8
8411 21	0 %	4	0	5 151,3
8411 22	0 %	4	0	386,6
8411 81	0 %	4	0	183,8
8411 99	0 %	4	0	52 597,8
8412 21	0 %	4	0	37 469,0
8412 29	0 %	4	0	218 459,4
8412 31	0 %	4	0	21 164,4
8412 39	0 %	4	0	2 495,7
8412 90	0 %	4	0	58 762,3
8413 19	0 %	4	0	39 650,2
8413 20	0 %	4	0	11 170,5
8413 30	0 %	4	0	476 904,2
8413 40	0 %	4	0	211 664,5
8413 50	0 %	4	0	77 852,8
8413 60	0 %	4	0	71 051,3
8413 70	0 %	4	0	951 095,7
8413 81	0 %	4	0	1 856 094,6
8413 92	0 %	4	0	11 108,9
8414 10	0 %	4	0	36 637,0
8414 20	0 %	4	0	20 598,2
8414 30	0 %	4	0	429 341,8
8414 60	0 %	4	0	409 096,7
8414 90	0 %	4	0	317 713,1
8415 10	0 %	4	0	184 697,0
8415 20	0 %	4	0	4 268,9
8415 81	0 %	4	0	83 466,1
8415 82	0 %	4	0	118 806,5

Codice SA	Dazio NPF applicato nel 2008	CATEGORIA TEC	ALIQUOTA DAZIO TEC	Valore medio delle importazioni dall'UE: (2004-2006)
8415 90	0 %	4	0	563 657,3
8416 10	0 %	4	0	42 898,2
8416 20	0 %	4	0	86 069,7
8416 90	0 %	4	0	44 917,0
8417 10	0 %	4	0	57 828,6
8417 20	0 %	4	0	116 497,4
8418 40	0 %	4	0	27 164,0
8418 50	0 %	4	0	997 524,8
8418 61	0 %	4	0	73 193,4
8418 99	0 %	4	0	306 276,9
8419 11	0 %	4	0	100 008,1
8419 19	0 %	4	0	38 468,6
8419 20	0 %	4	0	151 405,4
8419 31	0 %	4	0	7 056,3
8419 32	0 %	4	0	13 542,6
8419 39	0 %	4	0	172 007,7
8419 40	0 %	4	0	29 668,2
8419 50	0 %	4	0	508 109,5
8419 60	0 %	4	0	5 051,3
8419 81	0 %	4	0	658 461,3
8419 90	0 %	4	0	403 991,7
8420 99	0 %	4	0	29 356,5
8421 11	0 %	4	0	148,3
8421 12	0 %	4	0	8 263,9
8421 19	0 %	4	0	218 734,8
8421 21	0 %	4	0	949 457,0
8421 22	0 %	4	0	4 212,3
8421 23	0 %	4	0	583 938,9
8421 29	0 %	4	0	818 068,7
8421 31	0 %	4	0	329 266,8
8422 11	0 %	4	0	137 925,4
8422 19	0 %	4	0	150 140,9
8422 20	0 %	4	0	359 855,1
8422 30	0 %	4	0	1 222 552,1
8423 10	0 %	4	0	8 159,3
8423 20	0 %	4	0	48 550,6

Codice SA	Dazio NPF applicato nel 2008	CATEGORIA TEC	ALIQUOTA DAZIO TEC	Valore medio delle importazioni dall'UE: (2004-2006)
8423 30	0 %	4	0	16 269,8
8423 81	0 %	4	0	20 359,6
8423 82	0 %	4	0	30 637,7
8423 90	0 %	4	0	60 852,5
8424 10	0 %	4	0	117 655,2
8424 20	0 %	4	0	195 098,7
8424 30	0 %	4	0	493 093,3
8424 81	0 %	4	0	355 519,5
8424 90	0 %	4	0	156 631,0
8425 11	0 %	4	0	81 671,6
8425 19	0 %	4	0	38 625,9
8425 31	0 %	4	0	26 113,6
8425 39	0 %	4	0	30 641,3
8425 41	0 %	4	0	48 387,5
8425 42	0 %	4	0	339 302,3
8425 49	0 %	4	0	87 682,1
8426 11	0 %	4	0	95 506,2
8426 12	0 %	4	0	3 190,1
8426 19	0 %	4	0	564 520,1
8426 20	0 %	4	0	228 015,6
8426 30	0 %	4	0	971,8
8426 41	0 %	4	0	93 972,3
8426 49	0 %	4	0	943,1
8426 91	0 %	4	0	184 074,5
8426 99	0 %	4	0	98 820,1
8427 10	0 %	4	0	1 253 569,8
8427 20	0 %	4	0	337 309,5
8427 90	0 %	4	0	188 733,1
8428 10	0 %	4	0	546 612,3
8428 20	0 %	4	0	167 915,9
8428 31	0 %	4	0	0,0
8428 32	0 %	4	0	7 204,3
8428 33	0 %	4	0	52 754,8
8428 39	0 %	4	0	1 636 816,2
8428 40	0 %	4	0	33 014,1
8428 60	0 %	4	0	0,0

Codice SA	Dazio NPF applicato nel 2008	CATEGORIA TEC	ALiquota DAZIO TEC	Valore medio delle importazioni dall'UE: (2004-2006)
8428 90	0 %	4	0	396 439,6
8429 11	0 %	4	0	550 389,7
8429 19	0 %	4	0	304 916,3
8429 40	0 %	4	0	490 675,2
8429 51	0 %	4	0	619 334,0
8429 52	0 %	4	0	987 571,4
8429 59	0 %	4	0	3 714 463,9
8430 20	0 %	4	0	0,0
8430 31	0 %	4	0	14 260,3
8430 39	0 %	4	0	167 411,5
8430 41	0 %	4	0	221 481,6
8430 49	0 %	4	0	2 762,3
8430 50	0 %	4	0	13 083,5
8430 61	0 %	4	0	147 151,0
8431 49	0 %	4	0	1 398 184,9
8432 10	0 %	4	0	19 699,1
8432 21	0 %	4	0	96 592,2
8432 29	0 %	4	0	57 261,2
8432 30	0 %	4	0	47 391,8
8432 40	0 %	4	0	25 741,4
8433 19	0 %	4	0	12 924,2
8433 20	0 %	4	0	1 692,5
8433 30	0 %	4	0	8 544,4
8433 40	0 %	4	0	15 782,2
8433 53	0 %	4	0	3 646,1
8433 59	0 %	4	0	16 020,0
8433 90	0 %	4	0	15 642,6
8434 90	0 %	4	0	12 765,4
8435 90	0 %	4	0	331,3
8436 10	0 %	4	0	1 558,3
8436 21	0 %	4	0	52 973,2
8436 29	0 %	4	0	325 843,4
8436 99	0 %	4	0	15 316,3
8437 10	0 %	4	0	4 341,3
8437 90	0 %	4	0	40 202,8
8438 10	0 %	4	0	499 378,2

Codice SA	Dazio NPF applicato nel 2008	CATEGORIA TEC	ALIQUOTA DAZIO TEC	Valore medio delle importazioni dall'UE: (2004-2006)
8438 20	0 %	4	0	6 545,8
8438 30	0 %	4	0	1 145,2
8438 40	0 %	4	0	414,3
8438 50	0 %	4	0	235 737,9
8438 60	0 %	4	0	52 258,7
8439 10	0 %	4	0	0,0
8439 99	0 %	4	0	5 983,2
8440 90	0 %	4	0	34 214,1
8441 10	0 %	4	0	136 011,9
8441 20	0 %	4	0	53 257,3
8441 30	0 %	4	0	7 848,8
8442 20	0 %	4	0	22 217,6
8442 50	0 %	4	0	119 985,8
8443 11	0 %	4	0	117 407,3
8443 13	0 %	4	0	0,0
8443 14	0 %	4	0	0,0
8443 15	0 %	4	0	0,0
8443 16	0 %	4	0	13 324,5
8443 17	0 %	4	0	26 474,7
8443 19	0 %	4	0	3 778 624,2
8443 31	0 %	4	0	369 249,8
8443 32	0 %	4	0	0,0
8443 39	0 %	4	0	0,0
8443 91	0 %	4	0	539 483,7
8443 99	0 %	4	0	279 808,2
8444 00	0 %	4	0	15 348,3
8445 11	0 %	4	0	191 396,1
8445 12	0 %	4	0	0,0
8445 13	0 %	4	0	306 950,2
8445 19	0 %	4	0	101 660,1
8445 20	0 %	4	0	1 598 657,1
8445 30	0 %	4	0	0,0
8445 40	0 %	4	0	231 750,3
8445 90	0 %	4	0	1 839 637,7
8446 10	0 %	4	0	0,0
8446 21	0 %	4	0	0,0

Codice SA	Dazio NPF applicato nel 2008	CATEGORIA TEC	ALiquota DAZIO TEC	Valore medio delle importazioni dall'UE: (2004-2006)
8446 29	0 %	4	0	457 811,7
8446 30	0 %	4	0	1 724 045,9
8447 11	0 %	4	0	137 922,1
8447 12	0 %	4	0	3 919 136,6
8447 20	0 %	4	0	1 483 871,8
8447 90	0 %	4	0	844 089,7
8448 11	0 %	4	0	0,0
8450 19	0 %	4	0	174 724,2
8450 90	0 %	4	0	24 777,3
8451 21	0 %	4	0	35 843,5
8451 29	0 %	4	0	602 920,3
8451 30	0 %	4	0	449 061,0
8451 40	0 %	4	0	3 039 676,8
8451 50	0 %	4	0	916 402,5
8452 10	0 %	4	0	10 999,7
8452 21	0 %	4	0	220 441,5
8452 90	0 %	4	0	298 009,8
8453 10	0 %	4	0	4 848,5
8453 20	0 %	4	0	9 293,0
8453 90	0 %	4	0	30 596,0
8454 10	0 %	4	0	1 013,2
8454 20	0 %	4	0	253,4
8454 90	0 %	4	0	28 971,7
8455 10	0 %	4	0	0,0
8455 21	0 %	4	0	1 395,8
8455 30	0 %	4	0	0,0
8455 90	0 %	4	0	48,7
8456 10	0 %	4	0	31 845,9
8456 20	0 %	4	0	5 804,6
8456 30	0 %	4	0	131,5
8456 90	0 %	4	0	26 363,2
8457 10	0 %	4	0	0,0
8457 20	0 %	4	0	0,0
8457 30	0 %	4	0	27 825,2
8458 11	0 %	4	0	7 475,7
8458 19	0 %	4	0	6 318,4

Codice SA	Dazio NPF applicato nel 2008	CATEGORIA TEC	ALIQUOTA DAZIO TEC	Valore medio delle importazioni dall'UE: (2004-2006)
8458 91	0 %	4	0	18 110,9
8458 99	0 %	4	0	18 069,4
8459 21	0 %	4	0	4 167,1
8459 29	0 %	4	0	13 625,3
8459 31	0 %	4	0	19 920,0
8459 39	0 %	4	0	11 987,7
8459 40	0 %	4	0	1 084,8
8459 51	0 %	4	0	1 179,3
8459 59	0 %	4	0	2 410,5
8459 61	0 %	4	0	11 441,6
8459 69	0 %	4	0	6 569,1
8459 70	0 %	4	0	3 207,6
8460 11	0 %	4	0	11,3
8460 19	0 %	4	0	9 473,2
8460 21	0 %	4	0	453,8
8460 29	0 %	4	0	8 996,3
8460 31	0 %	4	0	36 934,0
8460 39	0 %	4	0	10 175,8
8460 40	0 %	4	0	1 890,3
8460 90	0 %	4	0	34 048,9
8461 20	0 %	4	0	5 465,7
8461 40	0 %	4	0	11 943,9
8461 50	0 %	4	0	78 189,2
8461 90	0 %	4	0	95 548,6
8462 10	0 %	4	0	11 195,3
8462 21	0 %	4	0	34 851,2
8462 29	0 %	4	0	271 406,9
8462 31	0 %	4	0	0,0
8462 39	0 %	4	0	200 788,2
8462 41	0 %	4	0	15 157,2
8462 49	0 %	4	0	57 551,2
8462 91	0 %	4	0	37 856,0
8462 99	0 %	4	0	75 761,2
8463 10	0 %	4	0	1 066,0
8463 20	0 %	4	0	124,2
8463 30	0 %	4	0	34 126,9

Codice SA	Dazio NPF applicato nel 2008	CATEGORIA TEC	ALiquota DAZIO TEC	Valore medio delle importazioni dall'UE: (2004-2006)
8463 90	0 %	4	0	280 497,9
8464 10	0 %	4	0	69 691,1
8464 20	0 %	4	0	96 150,6
8464 90	0 %	4	0	214 221,1
8465 10	0 %	4	0	12 642,9
8465 91	0 %	4	0	105 499,2
8465 92	0 %	4	0	87 391,9
8465 93	0 %	4	0	70 170,4
8465 94	0 %	4	0	6 119,7
8465 95	0 %	4	0	26 097,7
8465 96	0 %	4	0	2 619,3
8466 94	0 %	4	0	93 564,8
8467 11	0 %	4	0	30 764,0
8467 19	0 %	4	0	82 604,1
8467 21	0 %	4	0	279 230,8
8467 22	0 %	4	0	102 601,8
8467 29	0 %	4	0	390 579,4
8467 81	0 %	4	0	73 695,7
8467 99	0 %	4	0	61 544,6
8468 10	0 %	4	0	10 751,2
8468 20	0 %	4	0	9 828,5
8468 90	0 %	4	0	39 146,2
8469 00	0 %	4	0	817,4
8469 11	0 %	4	0	9 025,7
8469 20	0 %	4	0	2 411,8
8470 10	0 %	4	0	2 836,6
8470 21	0 %	4	0	595,2
8470 29	0 %	4	0	1 464,5
8470 30	0 %	4	0	130,4
8470 50	0 %	4	0	182 377,7
8470 90	0 %	4	0	31 608,4
8471 10	0 %	4	0	207 354,4
8471 30	0 %	4	0	1 929 371,9
8471 41	0 %	4	0	546 194,2
8471 49	0 %	4	0	392 496,7
8471 50	0 %	4	0	1 630 416,9

Codice SA	Dazio NPF applicato nel 2008	CATEGORIA TEC	ALIQUOTA DAZIO TEC	Valore medio delle importazioni dall'UE: (2004-2006)
8471 60	0 %	4	0	1 216 018,3
8471 70	0 %	4	0	368 997,0
8471 80	0 %	4	0	1 031 628,4
8471 90	0 %	4	0	3 710 223,6
8472 10	0 %	4	0	6 446,0
8472 30	0 %	4	0	22 436,4
8473 50	0 %	4	0	9 111,6
8474 10	0 %	4	0	138 581,7
8474 20	0 %	4	0	711 767,0
8474 31	0 %	4	0	517 365,3
8474 32	0 %	4	0	2 989,0
8474 39	0 %	4	0	132 943,0
8474 90	0 %	4	0	574 738,5
8475 10	0 %	4	0	684,0
8475 21	0 %	4	0	0,0
8475 90	0 %	4	0	574,7
8476 21	0 %	4	0	3 765,8
8476 90	0 %	4	0	3 876,3
8477 10	0 %	4	0	87 427,0
8477 20	0 %	4	0	195 328,1
8477 30	0 %	4	0	691 398,4
8477 40	0 %	4	0	475 255,3
8477 51	0 %	4	0	361,1
8477 59	0 %	4	0	33 828,0
8478 90	0 %	4	0	32 581,5
8479 10	0 %	4	0	247 948,0
8479 20	0 %	4	0	5 705,6
8479 30	0 %	4	0	7 534,7
8479 40	0 %	4	0	36 348,3
8479 50	0 %	4	0	13 175,5
8479 60	0 %	4	0	707,8
8479 81	0 %	4	0	6 821,9
8479 82	0 %	4	0	378 018,2
8480 71	0 %	4	0	214 186,0
8480 79	0 %	4	0	390 506,4
8481 10	0 %	4	0	693 307,1

Codice SA	Dazio NPF applicato nel 2008	CATEGORIA TEC	ALIQUOTA DAZIO TEC	Valore medio delle importazioni dall'UE: (2004-2006)
8481 20	0 %	4	0	150 540,2
8481 30	0 %	4	0	399 990,9
8481 40	0 %	4	0	919 530,5
8481 90	0 %	4	0	290 894,9
8482 10	0 %	4	0	401 932,1
8482 20	0 %	4	0	39 099,0
8482 30	0 %	4	0	15 289,7
8482 40	0 %	4	0	11 294,0
8482 50	0 %	4	0	33 470,2
8482 99	0 %	4	0	51 583,8
8483 10	0 %	4	0	215 527,5
8483 20	0 %	4	0	47 488,7
8483 30	0 %	4	0	104 413,3
8483 40	0 %	4	0	558 341,2
8483 50	0 %	4	0	130 525,4
8483 90	0 %	4	0	347 801,5
8484 10	0 %	4	0	348 828,0
8484 20	0 %	4	0	147 394,3
8484 90	0 %	4	0	214 003,3
8486 10	0 %	4	0	0,0
8486 20	0 %	4	0	209,0
8486 30	0 %	4	0	0,0
8486 40	0 %	4	0	0,0
8486 90	0 %	4	0	0,0
8487 10	0 %	4	0	25 654,1
8501 10	0 %	4	0	261 858,3
8501 20	0 %	4	0	78 902,1
8501 31	0 %	4	0	110 684,1
8501 32	0 %	4	0	62 434,0
8501 33	0 %	4	0	23 022,5
8501 34	0 %	4	0	368 988,0
8501 40	0 %	4	0	87 388,4
8501 51	0 %	4	0	46 112,2
8501 52	0 %	4	0	169 370,6
8501 53	0 %	4	0	78 779,2
8501 61	0 %	4	0	36 743,9

Codice SA	Dazio NPF applicato nel 2008	CATEGORIA TEC	ALIQUOTA DAZIO TEC	Valore medio delle importazioni dall'UE: (2004-2006)
8501 62	0 %	4	0	77 730,8
8501 63	0 %	4	0	9 923,9
8501 64	0 %	4	0	868 881,8
8502 11	0 %	4	0	433 785,7
8502 12	0 %	4	0	1 262 025,0
8502 13	0 %	4	0	1 046 277,5
8502 20	0 %	4	0	129 688,3
8502 31	0 %	4	0	566,3
8502 39	0 %	4	0	586 986,3
8504 10	0 %	4	0	99 264,9
8504 21	0 %	4	0	13 449,0
8504 22	0 %	4	0	175 798,4
8504 23	0 %	4	0	417 110,9
8504 31	0 %	4	0	157 389,6
8504 32	0 %	4	0	34 136,0
8504 33	0 %	4	0	60 772,7
8504 34	0 %	4	0	418 310,2
8504 40	0 %	4	0	1 163 041,8
8504 90	0 %	4	0	76 810,1
8505 11	0 %	4	0	7 584,6
8505 19	0 %	4	0	23 567,9
8505 20	0 %	4	0	15 879,2
8507 30	0 %	4	0	47 797,1
8507 40	0 %	4	0	1 689,2
8510 90	0 %	4	0	3 410,9
8511 10	0 %	4	0	116 325,8
8511 20	0 %	4	0	2 474,3
8511 30	0 %	4	0	37 705,5
8511 40	0 %	4	0	72 327,4
8511 50	0 %	4	0	99 908,8
8511 90	0 %	4	0	130 452,3
8512 10	0 %	4	0	974,4
8512 20	0 %	4	0	167 826,1
8512 30	0 %	4	0	31 353,0
8513 90	0 %	4	0	640,8
8514 10	0 %	4	0	14 427,1

Codice SA	Dazio NPF applicato nel 2008	CATEGORIA TEC	ALiquota DAZIO TEC	Valore medio delle importazioni dall'UE: (2004-2006)
8514 20	0 %	4	0	6 009,8
8514 30	0 %	4	0	239 533,4
8514 90	0 %	4	0	13 187,8
8515 11	0 %	4	0	12 670,6
8515 19	0 %	4	0	4 863,6
8515 21	0 %	4	0	12 163,7
8515 29	0 %	4	0	11 099,9
8515 31	0 %	4	0	91 360,3
8515 39	0 %	4	0	113 885,3
8517 12	0 %	4	0	0,0
8517 18	0 %	4	0	248 744,8
8517 61	0 %	4	0	0,0
8517 62	0 %	4	0	865 086,2
8517 69	0 %	4	0	94 872,0
8517 70	0 %	4	0	933 582,8
8518 10	0 %	4	0	34 463,5
8518 21	0 %	4	0	22 868,8
8518 22	0 %	4	0	40 470,5
8518 29	0 %	4	0	95 844,4
8518 30	0 %	4	0	86 674,8
8518 40	0 %	4	0	31 729,2
8520 90	0 %	4	0	2 527,8
8521 10	0 %	4	0	3 443,3
8523 52	0 %	4	0	0,0
8523 59	0 %	4	0	0,0
8523 80	0 %	4	0	0,0
8525 50	0 %	4	0	0,0
8525 60	0 %	4	0	0,0
8525 80	0 %	4	0	142 828,7
8526 10	0 %	4	0	107 361,2
8526 91	0 %	4	0	88 299,7
8528 41	0 %	4	0	0,0
8528 51	0 %	4	0	0,0
8528 61	0 %	4	0	0,0
8529 90	0 %	4	0	384 627,5
8530 10	0 %	4	0	5 059,2

Codice SA	Dazio NPF applicato nel 2008	CATEGORIA TEC	ALIQUOTA DAZIO TEC	Valore medio delle importazioni dall'UE: (2004-2006)
8530 90	0 %	4	0	34 417,9
8531 10	0 %	4	0	404 917,4
8531 20	0 %	4	0	27 966,6
8531 90	0 %	4	0	227 428,2
8532 10	0 %	4	0	76 463,4
8532 21	0 %	4	0	177,2
8532 22	0 %	4	0	3 586,3
8532 23	0 %	4	0	491,2
8532 24	0 %	4	0	86,1
8532 25	0 %	4	0	10 359,4
8532 29	0 %	4	0	37 137,9
8532 90	0 %	4	0	1 088,7
8533 10	0 %	4	0	37 015,7
8533 21	0 %	4	0	5 556,9
8533 29	0 %	4	0	17 667,3
8533 31	0 %	4	0	1 407,8
8533 39	0 %	4	0	63 874,6
8533 90	0 %	4	0	3 274,2
8534 00	0 %	4	0	347 091,0
8535 10	0 %	4	0	52 605,4
8535 21	0 %	4	0	104 820,0
8535 29	0 %	4	0	580 369,2
8535 30	0 %	4	0	81 933,6
8535 40	0 %	4	0	105 740,8
8535 90	0 %	4	0	178 810,8
8536 10	0 %	4	0	73 159,4
8536 20	0 %	4	0	1 637 081,0
8536 30	0 %	4	0	432 691,9
8536 41	0 %	4	0	52 364,1
8536 49	0 %	4	0	176 532,3
8536 50	0 %	4	0	1 223 141,5
8536 61	0 %	4	0	38 688,2
8536 69	0 %	4	0	766 242,1
8536 90	0 %	4	0	1 348 295,1
8537 10	0 %	4	0	1 128 772,4
8539 90	0 %	4	0	8 097,3

Codice SA	Dazio NPF applicato nel 2008	CATEGORIA TEC	ALiquota DAZIO TEC	Valore medio delle importazioni dall'UE: (2004-2006)
8540 11	0 %	4	0	149,7
8540 12	0 %	4	0	0,0
8540 20	0 %	4	0	346,6
8540 40	0 %	4	0	829,4
8540 60	0 %	4	0	274,8
8540 71	0 %	4	0	1 868,5
8540 79	0 %	4	0	78,1
8540 81	0 %	4	0	1 485,6
8540 91	0 %	4	0	0,0
8540 99	0 %	4	0	4 369,8
8541 10	0 %	4	0	16 656,6
8541 21	0 %	4	0	661,9
8541 29	0 %	4	0	22 574,6
8541 30	0 %	4	0	33 574,7
8541 40	0 %	4	0	29 004,1
8541 50	0 %	4	0	10 518,1
8541 60	0 %	4	0	16 753,9
8541 90	0 %	4	0	4 826,4
8542 10	0 %	4	0	1 246 809,1
8542 31	0 %	4	0	107 122,5
8542 32	0 %	4	0	0,0
8542 33	0 %	4	0	32 587,2
8542 39	0 %	4	0	0,0
8542 90	0 %	4	0	102 055,5
8543 10	0 %	4	0	1 759,0
8543 20	0 %	4	0	6 763,8
8543 30	0 %	4	0	917,4
8543 70	0 %	4	0	0,0
8543 81	0 %	4	0	21 778,8
8544 60	0 %	4	0	381 009,5
8544 70	0 %	4	0	48 736,7
8545 11	0 %	4	0	1 556,1
8545 19	0 %	4	0	10 253,2
8545 20	0 %	4	0	53 403,4
8545 90	0 %	4	0	4 021,5
8546 10	0 %	4	0	72,3

Codice SA	Dazio NPF applicato nel 2008	CATEGORIA TEC	ALIQUOTA DAZIO TEC	Valore medio delle importazioni dall'UE: (2004-2006)
8546 20	0 %	4	0	12 702,7
8547 90	0 %	1	0	183 502,0
8601 10	0 %	4	0	0,0
8601 20	0 %	4	0	0,0
8602 90	0 %	4	0	0,0
8603 10	0 %	4	0	0,0
8603 90	0 %	4	0	0,0
8607 30	0 %	4	0	506,4
8608 00	0 %	4	0	6 944,6
8701 10	0 %	4	0	163 665,2
8701 20	0 %	4	0	891 747,7
8701 30	0 %	4	0	21 623,8
8701 90	0 %	4	0	2 076 910,9
8703 90	0 %	4	0	62 102,4
8704 10	0 %	4	0	103 762,0
8704 21	0 %	4	0	985 872,4
8704 22	0 %	4	0	422 064,4
8704 23	0 %	4	0	504 845,3
8704 31	0 %	4	0	9 675,3
8704 32	0 %	4	0	134 324,9
8704 90	0 %	4	0	64 881,7
8705 10	0 %	4	0	437 120,5
8705 30	0 %	4	0	467 611,6
8705 40	0 %	4	0	35 144,4
8709 11	0 %	4	0	155 045,9
8710 00	0 %	4	0	0,0
8715 00	0 %	4	0	11 465,2
8716 20	0 %	4	0	24 587,6
8716 31	0 %	4	0	10 054,2
8716 39	0 %	4	0	241 084,9
8716 40	0 %	4	0	265 424,1
8716 90	0 %	4	0	254 199,1
8802 12	0 %	4	0	523 569,0
8802 40	0 %	4	0	0,0
8802 60	0 %	4	0	0,0
8804 00	0 %	4	0	5 501,1

Codice SA	Dazio NPF applicato nel 2008	CATEGORIA TEC	ALiquota Dazio TEC	Valore medio delle importazioni dall'UE: (2004-2006)
8805 10	0 %	4	0	7 019,5
8805 21	0 %	4	0	0,0
8805 29	0 %	4	0	0,0
8901 30	0 %	4	0	0,0
8903 99	0 %	4	0	357 925,7
8904 00	0 %	4	0	0,0
8905 10	0 %	4	0	435 661,7
8905 20	0 %	4	0	0,0
8905 90	0 %	4	0	4 334,2
8906 10	0 %	4	0	0,0
8907 10	0 %	4	0	13 048,8
9005 10	0 %	4	0	11 226,2
9005 90	0 %	4	0	920,9
9006 99	0 %	4	0	3 846,9
9007 19	0 %	4	0	1 749,7
9009 99	0 %	4	0	136 548,9
9010 10	0 %	4	0	37 580,5
9010 50	0 %	4	0	5 831,8
9010 90	0 %	4	0	54 196,4
9011 10	0 %	4	0	8 184,5
9011 20	0 %	4	0	227,7
9011 80	0 %	4	0	85 342,2
9011 90	0 %	4	0	5 400,0
9012 90	0 %	4	0	45,7
9013 10	0 %	4	0	12 776,5
9013 20	0 %	4	0	14 984,3
9013 90	0 %	4	0	3 096,7
9014 10	0 %	4	0	7 249,7
9014 20	0 %	4	0	168 837,5
9014 90	0 %	4	0	5 888,2
9015 30	0 %	4	0	2 665,4
9015 40	0 %	4	0	1 602,6
9015 90	0 %	4	0	30 527,8
9016 00	0 %	4	0	27 776,6
9017 10	0 %	4	0	36 241,7
9017 20	0 %	4	0	19 550,1

Codice SA	Dazio NPF applicato nel 2008	CATEGORIA TEC	ALIQUOTA DAZIO TEC	Valore medio delle importazioni dall'UE: (2004-2006)
9017 30	0 %	4	0	20 266,2
9017 90	0 %	4	0	4 033,5
9018 11	0 %	4	0	18 947,6
9018 12	0 %	4	0	63 160,0
9018 13	0 %	4	0	17 763,2
9018 19	0 %	4	0	397 557,5
9018 20	0 %	4	0	13 321,1
9018 31	0 %	4	0	110 957,2
9018 32	0 %	4	0	71 310,8
9018 39	0 %	4	0	216 419,7
9018 41	0 %	4	0	9 051,4
9018 49	0 %	4	0	94 911,1
9018 50	0 %	4	0	74 270,8
9018 90	0 %	4	0	1 573 569,7
9019 10	0 %	4	0	81 622,5
9019 20	0 %	4	0	73 055,1
9021 90	0 %	4	0	67 788,3
9022 12	0 %	4	0	0,0
9022 13	0 %	4	0	979,0
9022 14	0 %	4	0	151 290,0
9022 19	0 %	4	0	226 850,2
9022 21	0 %	4	0	4 218,3
9022 29	0 %	4	0	29 698,3
9022 90	0 %	4	0	129 019,8
9023 00	0 %	4	0	56 315,7
9024 10	0 %	4	0	16 653,5
9024 90	0 %	4	0	31 053,4
9025 11	0 %	4	0	32 410,7
9025 19	0 %	4	0	55 574,2
9025 90	0 %	4	0	14 653,4
9026 10	0 %	4	0	205 454,7
9026 20	0 %	4	0	208 850,1
9026 90	0 %	4	0	62 181,5
9027 10	0 %	4	0	137 301,9
9027 20	0 %	4	0	2 135,8
9027 30	0 %	4	0	77 547,0

Codice SA	Dazio NPF applicato nel 2008	CATEGORIA TEC	ALIQUOTA DAZIO TEC	Valore medio delle importazioni dall'UE: (2004-2006)
9027 50	0 %	4	0	85 437,1
9027 90	0 %	4	0	111 327,3
9028 10	0 %	4	0	6 665,2
9028 20	0 %	4	0	26 961,3
9028 90	0 %	4	0	6 989,5
9029 10	0 %	4	0	47 430,9
9029 90	0 %	4	0	5 642,7
9030 10	0 %	4	0	11 501,3
9030 20	0 %	4	0	36 708,3
9030 31	0 %	4	0	30 452,6
9030 32	0 %	4	0	0,0
9030 33	0 %	4	0	0,0
9030 39	0 %	4	0	120 813,9
9030 40	0 %	4	0	110 040,5
9030 82	0 %	4	0	79,2
9030 84	0 %	4	0	0,0
9030 90	0 %	4	0	18 620,9
9031 10	0 %	4	0	67 685,2
9031 20	0 %	4	0	138 446,7
9031 41	0 %	4	0	7 046,5
9031 49	0 %	4	0	116 116,9
9031 90	0 %	4	0	29 686,1
9032 10	0 %	4	0	131 568,2
9032 20	0 %	4	0	17 654,0
9032 81	0 %	4	0	18 120,7
9105 99	0 %	4	0	8 158,3
9106 10	0 %	4	0	26 817,7
9106 90	0 %	4	0	23 196,3
9301 11	0 %	4	0	0,0
9301 19	0 %	4	0	0,0
9301 20	0 %	4	0	0,0
9301 90	0 %	4	0	0,0
9306 30	0 %	4	0	23 403,9
9402 10	0 %	4	0	2 780,1
9402 90	0 %	4	0	134 126,2
9507 90	0 %	4	0	99 878,3

Codice SA	Dazio NPF applicato nel 2008	CATEGORIA TEC	ALIQUOTA DAZIO TEC	Valore medio delle importazioni dall'UE: (2004-2006)
9508 10	0 %	4	0	0,0
9617 00	0 %	4	0	32 698,0
				203 834 251,5
Valore dei prodotti a dazio nullo				203 834 251,5
Valore delle importazioni dall'UE				865 330 331,5
Percentuale a dazio nullo				23,56 %

MAURITIUS

Elenco delle materie prime e dei beni di investimento cui si applica la liberalizzazione a decorrere dal 1° gennaio 2013

Codice SA	Dazio NPF applicato nel 2008	CATEGORIA TEC	ALIQUOTA DAZIO TEC	Periodo preparatorio: 2008-2012	Dazio applicato nel 2013	Valore medio delle importazioni dall'UE: (2004-2006)
0101 10	30,000 Rs /U	4	0		0 %	6 147,5
0101 90	30,000 Rs /U	1	0		0 %	0,0
0904 12	10 %	1	0		0 %	8 920,2
0904 20	10 %	1	0		0 %	11 878,0
0905 00	10 %	1	0		0 %	9 901,5
0906 20	10 %	1	0		0 %	655,1
0907 00	10 %	1	0		0 %	228,2
0908 10	10 %	1	0		0 %	1 573,7
0908 20	10 %	1	0		0 %	0,0
0908 30	10 %	1	0		0 %	96,7
0909 10	10 %	1	0		0 %	905,6
0909 20	10 %	1	0		0 %	138 989,3
0909 30	10 %	1	0		0 %	2 928,6
0909 40	10 %	1	0		0 %	15,0
0909 50	10 %	1	0		0 %	194,9
0910 10	10 %	1	0		0 %	604,9
0910 30	10 %	1	0		0 %	14,7
0910 91	10 %	1	0		0 %	8 291,3
0910 99	10 %	1	0		0 %	40 776,6
2401 10	15 %	1	0		0 %	0,0
2401 20	15 %	1	0		0 %	0,0
2401 30	15 %	1	0		0 %	0,0
2501 00	15 %	1	0		0 %	28 340,3
3926 90	15 %	1	0		0 %	3 218 642,4
4911 99	15 %	1	0		0 %	476 501,7
7020 00	15 %	1	0		0 %	61 878,1

Codice SA	Dazio NPF applicato nel 2008	CATEGORIA TEC	ALIQUOTA DAZIO TEC	Periodo preparatorio: 2008-2012	Dazio applicato nel 2013	Valore medio delle importazioni dall'UE: (2004-2006)
8311 90	15 %	4	0		0 %	38 084,7
8407 32	15 %	4	0		0 %	2 027,2
8407 33	15 %	4	0		0 %	236,5
8407 34	15 %	4	0		0 %	65 831,3
8408 20	15 %	4	0		0 %	148 599,1
8409 99	15 %	4	0		0 %	2 632 994,8
8413 11	15 %	4	0		0 %	112 263,9
8507 10	15 %	4	0		0 %	299 672,7
8507 20	15 %	4	0		0 %	159 441,3
8708 99	30 %	4	0		0 %	1 998 814,2
						9 475 449,9
Valore dei prodotti a dazio nullo						9 475 449,9
Valore delle importazioni dall'UE						865 330 331,5
Percentuale a dazio nullo						1,10 %

MAURITIUS

Elenco delle merci intermedie

Codice SA	Dazio NPF applicato nel 2008	Valore medio delle importazioni dall'UE (2004-2006)	CATEGORIA TEC	ALIQUOTA DAZIO TEC (%)	Periodo preparatorio	Calendario della liberalizzazione			
						25,0 %	50 %	75 %	100 %
					2008-2012	2013	2014	2015	2017
0210 91	0 %	0,0	2	10		7,5 %	5,0 %	2,5 %	0 %
0210 93	0 %	0,0	2	10		7,5 %	5,0 %	2,5 %	0 %
0210 99	0 %	20 968,5	2	10		7,5 %	5,0 %	2,5 %	0 %
0305 10	0 %	88,3	2	10		7,5 %	5,0 %	2,5 %	0 %
0305 20	0 %	978,3	2	10		7,5 %	5,0 %	2,5 %	0 %
0305 30	0 %	120,9	2	10		7,5 %	5,0 %	2,5 %	0 %
0305 51	0 %	9 037,4	2	10		7,5 %	5,0 %	2,5 %	0 %
0305 59	0 %	719,3	2	10		7,5 %	5,0 %	2,5 %	0 %
0305 62	0 %	361,0	2	10		7,5 %	5,0 %	2,5 %	0 %
0305 63	0 %	737,0	2	10		7,5 %	5,0 %	2,5 %	0 %
0305 69	0 %	892,5	2	10		7,5 %	5,0 %	2,5 %	0 %
0306 11	0 %	199,7	2	10		7,5 %	5,0 %	2,5 %	0 %
0306 12	0 %	888,9	2	10		7,5 %	5,0 %	2,5 %	0 %
0306 13	0 %	4 134,4	2	10		7,5 %	5,0 %	2,5 %	0 %
0306 14	0 %	13 543,4	2	10		7,5 %	5,0 %	2,5 %	0 %
0306 19	0 %	21 446,3	2	10		7,5 %	5,0 %	2,5 %	0 %

Codice SA	Dazio NPF applicato nel 2008	Valore medio delle importazioni dall'UE (2004-2006)	CATEGORIA TEC	ALIQUOTA DAZIO TEC (%)	Periodo preparatorio	Calendario della liberalizzazione			
						25,0 %	50 %	75 %	100 %
					2008-2012	2013	2014	2015	2017
0306 21	0 %	603,9	2	10		7,5 %	5,0 %	2,5 %	0 %
0306 22	0 %	4 603,9	2	10		7,5 %	5,0 %	2,5 %	0 %
0306 23	0 %	11 255,2	2	10		7,5 %	5,0 %	2,5 %	0 %
0306 24	0 %	901,5	2	10		7,5 %	5,0 %	2,5 %	0 %
0306 29	0 %	17 672,9	2	10		7,5 %	5,0 %	2,5 %	0 %
0307 29	0 %	10 960,8	2	10		7,5 %	5,0 %	2,5 %	0 %
0307 39	0 %	6 448,5	2	10		7,5 %	5,0 %	2,5 %	0 %
0307 49	0 %	1 231,6	2	10		7,5 %	5,0 %	2,5 %	0 %
0307 99	0 %	4 476,0	2	10		7,5 %	5,0 %	2,5 %	0 %
0401 10	0 %	157 747,5	2	10		7,5 %	5,0 %	2,5 %	0 %
0401 20	0 %	166 235,3	2	10		7,5 %	5,0 %	2,5 %	0 %
0401 30	0 %	874 812,5	2	10		7,5 %	5,0 %	2,5 %	0 %
0402 10	0 %	1 696 288,5	2	10		7,5 %	5,0 %	2,5 %	0 %
0402 21	0 %	1 068 788,2	2	10		7,5 %	5,0 %	2,5 %	0 %
0402 29	0 %	674 422,7	2	10		7,5 %	5,0 %	2,5 %	0 %
0402 91	0 %	13 835,7	2	10		7,5 %	5,0 %	2,5 %	0 %
0402 99	0 %	106 935,6	2	10		7,5 %	5,0 %	2,5 %	0 %
0404 10	0 %	5 551,8	2	10		7,5 %	5,0 %	2,5 %	0 %
0404 90	0 %	1 766,7	2	10		7,5 %	5,0 %	2,5 %	0 %
0405 10	0 %	944 840,4	2	10		7,5 %	5,0 %	2,5 %	0 %
0405 20	0 %	42,4	2	10		7,5 %	5,0 %	2,5 %	0 %
0408 19	0 %	0,0	2	10		7,5 %	5,0 %	2,5 %	0 %
0408 91	0 %	422,6	2	10		7,5 %	5,0 %	2,5 %	0 %
0408 99	0 %	0,0	2	10		7,5 %	5,0 %	2,5 %	0 %
0410 00	0 %	0,0	2	10		7,5 %	5,0 %	2,5 %	0 %
0711 20	0 %	13 364,7	2	10		7,5 %	5,0 %	2,5 %	0 %
0711 51	0 %	448,0	2	10		7,5 %	5,0 %	2,5 %	0 %
0711 59	0 %	3 841,6	2	10		7,5 %	5,0 %	2,5 %	0 %
0711 90	0 %	7 092,9	2	10		7,5 %	5,0 %	2,5 %	0 %
0712 20	0 %	350,8	2	10		7,5 %	5,0 %	2,5 %	0 %
0712 31	0 %	12 707,8	2	10		7,5 %	5,0 %	2,5 %	0 %
0712 33	0 %	0,0	2	10		7,5 %	5,0 %	2,5 %	0 %
0712 39	0 %	5 118,6	2	10		7,5 %	5,0 %	2,5 %	0 %
0712 90	0 %	8 819,8	2	10		7,5 %	5,0 %	2,5 %	0 %

Codice SA	Dazio NPF applicato nel 2008	Valore medio delle importazioni dall'UE (2004-2006)	CATEGORIA TEC	ALIQUOTA DAZIO TEC (%)	Periodo preparatorio	Calendario della liberalizzazione			
						25,0 %	50 %	75 %	100 %
					2008-2012	2013	2014	2015	2017
0713 10	0 %	7,7	2	10		7,5 %	5,0 %	2,5 %	0 %
0713 20	0 %	11,8	2	10		7,5 %	5,0 %	2,5 %	0 %
0713 33	0 %	113,7	2	10		7,5 %	5,0 %	2,5 %	0 %
0713 39	0 %	30 577,1	2	10		7,5 %	5,0 %	2,5 %	0 %
0713 40	0 %	726,6	2	10		7,5 %	5,0 %	2,5 %	0 %
0713 90	0 %	8,1	2	10		7,5 %	5,0 %	2,5 %	0 %
0714 90	0 %	28,8	2	10		7,5 %	5,0 %	2,5 %	0 %
1102 10	0 %	1 548,8	2	10		7,5 %	5,0 %	2,5 %	0 %
1102 20	0 %	967,8	2	10		7,5 %	5,0 %	2,5 %	0 %
1102 90	0 %	4 985,6	2	10		7,5 %	5,0 %	2,5 %	0 %
1103 11	0 %	118,5	2	10		7,5 %	5,0 %	2,5 %	0 %
1103 13	0 %	111 916,4	2	10		7,5 %	5,0 %	2,5 %	0 %
1103 19	0 %	0,0	2	10		7,5 %	5,0 %	2,5 %	0 %
1103 20	0 %	0,0	2	10		7,5 %	5,0 %	2,5 %	0 %
1104 12	0 %	54 756,2	2	10		7,5 %	5,0 %	2,5 %	0 %
1104 22	0 %	7 416,6	2	10		7,5 %	5,0 %	2,5 %	0 %
1104 23	0 %	8 240,7	2	10		7,5 %	5,0 %	2,5 %	0 %
1104 29	0 %	568,5	2	10		7,5 %	5,0 %	2,5 %	0 %
1104 30	0 %	344,2	2	10		7,5 %	5,0 %	2,5 %	0 %
1105 10	0 %	1 470,7	2	10		7,5 %	5,0 %	2,5 %	0 %
1105 20	0 %	31 000,7	2	10		7,5 %	5,0 %	2,5 %	0 %
1106 10	0 %	442,7	2	10		7,5 %	5,0 %	2,5 %	0 %
1106 20	0 %	0,0	2	10		7,5 %	5,0 %	2,5 %	0 %
1106 30	0 %	109 977,9	2	10		7,5 %	5,0 %	2,5 %	0 %
1107 10	0 %	755 514,0	2	10		7,5 %	5,0 %	2,5 %	0 %
1107 20	0 %	130 131,4	2	10		7,5 %	5,0 %	2,5 %	0 %
1108 11	0 %	0,0	2	10		7,5 %	5,0 %	2,5 %	0 %
1108 12	0 %	6 381,4	2	10		7,5 %	5,0 %	2,5 %	0 %
1108 13	0 %	5 705,4	2	10		7,5 %	5,0 %	2,5 %	0 %
1108 14	0 %	0,0	2	10		7,5 %	5,0 %	2,5 %	0 %
1108 19	0 %	11 940,1	2	10		7,5 %	5,0 %	2,5 %	0 %
1108 20	0 %	0,0	2	10		7,5 %	5,0 %	2,5 %	0 %
1109 00	0 %	23 569,9	2	10		7,5 %	5,0 %	2,5 %	0 %
1208 10	0 %	2 779,1	2	10		7,5 %	5,0 %	2,5 %	0 %

Codice SA	Dazio NPF applicato nel 2008	Valore medio delle importazioni dall'UE (2004-2006)	CATEGORIA TEC	ALIQUTA DAZIO TEC (%)	Periodo preparatorio	Calendario della liberalizzazione			
						25,0 %	50 %	75 %	100 %
					2008-2012	2013	2014	2015	2017
1208 90	0 %	15,3	2	10		7,5 %	5,0 %	2,5 %	0 %
1501 00	0 %	1 104,8	2	10		7,5 %	5,0 %	2,5 %	0 %
1503 00	0 %	0,0	2	10		7,5 %	5,0 %	2,5 %	0 %
1504 10	0 %	5 531,6	2	10		7,5 %	5,0 %	2,5 %	0 %
1504 20	0 %	326,7	2	10		7,5 %	5,0 %	2,5 %	0 %
1504 30	0 %	313,9	2	10		7,5 %	5,0 %	2,5 %	0 %
1505 00	0 %	6 006,2	2	10		7,5 %	5,0 %	2,5 %	0 %
1507 10	0 %	664 665,0	2	10		7,5 %	5,0 %	2,5 %	0 %
1507 90	10 %	716,3	2	10		7,5 %	5,0 %	2,5 %	0 %
1508 10	0 %	12,8	2	10		7,5 %	5,0 %	2,5 %	0 %
1508 90	10 %	10 141,0	2	10		7,5 %	5,0 %	2,5 %	0 %
1512 21	0 %	29,0	2	10		7,5 %	5,0 %	2,5 %	0 %
1513 21	0 %	0,0	2	10		7,5 %	5,0 %	2,5 %	0 %
1513 29	10 %	0,0	2	10		7,5 %	5,0 %	2,5 %	0 %
1514 11	0 %	0,0	2	10		7,5 %	5,0 %	2,5 %	0 %
1514 91	0 %	0,0	2	10		7,5 %	5,0 %	2,5 %	0 %
1515 11	0 %	3 300,8	2	10		7,5 %	5,0 %	2,5 %	0 %
1515 21	0 %	118,1	2	10		7,5 %	5,0 %	2,5 %	0 %
1515 29	10 %	9 699,4	2	10		7,5 %	5,0 %	2,5 %	0 %
1515 50	0 %	11,2	2	10		7,5 %	5,0 %	2,5 %	0 %
1516 10	0 %	21,7	2	10		7,5 %	5,0 %	2,5 %	0 %
1518 00	0 %	2 954,9	2	10		7,5 %	5,0 %	2,5 %	0 %
1520 00	0 %	11 444,1	2	10		7,5 %	5,0 %	2,5 %	0 %
1521 10	0 %	1 412,3	2	10		7,5 %	5,0 %	2,5 %	0 %
1521 90	0 %	6 489,2	2	10		7,5 %	5,0 %	2,5 %	0 %
1602 10	0 %	853,9	2	10		7,5 %	5,0 %	2,5 %	0 %
1602 31	0 %	31 784,9	2	10		7,5 %	5,0 %	2,5 %	0 %
1602 39	0 %	429 705,0	2	10		7,5 %	5,0 %	2,5 %	0 %
1602 50	0 %	7 432,5	2	10		7,5 %	5,0 %	2,5 %	0 %
1602 90	0 %	8 977,0	2	10		7,5 %	5,0 %	2,5 %	0 %
1603 00	0 %	265,6	2	10		7,5 %	5,0 %	2,5 %	0 %
1702 11	0 %	0,0	2	10		7,5 %	5,0 %	2,5 %	0 %
1702 20	0 %	2 524,8	2	10		7,5 %	5,0 %	2,5 %	0 %
1702 30	0 %	9 642,5	2	10		7,5 %	5,0 %	2,5 %	0 %

Codice SA	Dazio NPF applicato nel 2008	Valore medio delle importazioni dall'UE (2004-2006)	CATEGORIA TEC	ALIQUOTA DAZIO TEC (%)	Periodo preparatorio	Calendario della liberalizzazione			
						25,0 %	50 %	75 %	100 %
					2008-2012	2013	2014	2015	2017
1702 40	0 %	5 250,3	2	10		7,5 %	5,0 %	2,5 %	0 %
1702 50	0 %	292,5	2	10		7,5 %	5,0 %	2,5 %	0 %
1702 60	0 %	0,0	2	10		7,5 %	5,0 %	2,5 %	0 %
1702 90	0 %	307 046,1	2	10		7,5 %	5,0 %	2,5 %	0 %
1803 10	0 %	646,0	2	10		7,5 %	5,0 %	2,5 %	0 %
1803 20	0 %	2 347,6	2	10		7,5 %	5,0 %	2,5 %	0 %
1804 00	0 %	5 533,2	2	10		7,5 %	5,0 %	2,5 %	0 %
1805 00	0 %	47 900,1	2	10		7,5 %	5,0 %	2,5 %	0 %
1806 10	0 %	43 468,6	2	10		7,5 %	5,0 %	2,5 %	0 %
1806 20	0 %	422 598,5	2	10		7,5 %	5,0 %	2,5 %	0 %
1806 31	0 %	260 019,7	2	10		7,5 %	5,0 %	2,5 %	0 %
1806 32	0 %	253 378,0	2	10		7,5 %	5,0 %	2,5 %	0 %
1806 90	0 %	2 248 973,4	2	10		7,5 %	5,0 %	2,5 %	0 %
1901 10	0 %	4 184 501,7	2	10		7,5 %	5,0 %	2,5 %	0 %
1901 20	0 %	180 970,7	2	10		7,5 %	5,0 %	2,5 %	0 %
1901 90	0 %	577 382,0	2	10		7,5 %	5,0 %	2,5 %	0 %
1902 20	0 %	47 818,9	2	10		7,5 %	5,0 %	2,5 %	0 %
1902 30	0 %	582 437,6	2	10		7,5 %	5,0 %	2,5 %	0 %
2102 20	0 %	51 040,8	2	10		7,5 %	5,0 %	2,5 %	0 %
2102 30	0 %	8 783,2	2	10		7,5 %	5,0 %	2,5 %	0 %
2103 30	0 %	98 977,5	2	10		7,5 %	5,0 %	2,5 %	0 %
2104 10	0 %	104 255,4	2	10		7,5 %	5,0 %	2,5 %	0 %
2104 20	0 %	234 009,6	2	10		7,5 %	5,0 %	2,5 %	0 %
2304 00	0 %	0,0	2	10		7,5 %	5,0 %	2,5 %	0 %
2305 00	0 %	0,0	2	10		7,5 %	5,0 %	2,5 %	0 %
2306 10	0 %	0,0	2	10		7,5 %	5,0 %	2,5 %	0 %
2306 20	0 %	0,0	2	10		7,5 %	5,0 %	2,5 %	0 %
2306 30	0 %	0,0	2	10		7,5 %	5,0 %	2,5 %	0 %
2306 41	0 %	0,0	2	10		7,5 %	5,0 %	2,5 %	0 %
2306 49	0 %	0,0	2	10		7,5 %	5,0 %	2,5 %	0 %
2306 60	0 %	0,0	2	10		7,5 %	5,0 %	2,5 %	0 %
2520 20	0 %	37 357,9	2	10		7,5 %	5,0 %	2,5 %	0 %
2522 10	0 %	1 257,7	2	10		7,5 %	5,0 %	2,5 %	0 %
2522 20	0 %	19,2	2	10		7,5 %	5,0 %	2,5 %	0 %

Codice SA	Dazio NPF applicato nel 2008	Valore medio delle importazioni dall'UE (2004-2006)	CATEGORIA TEC	ALIQUOTA DAZIO TEC (%)	Periodo preparatorio	Calendario della liberalizzazione			
						25,0 %	50 %	75 %	100 %
					2008-2012	2013	2014	2015	2017
2523 21	0 %	3 403,1	2	10		7,5 %	5,0 %	2,5 %	0 %
2523 29	0 %	105,4	2	10		7,5 %	5,0 %	2,5 %	0 %
2523 30	0 %	24 939,6	2	10		7,5 %	5,0 %	2,5 %	0 %
2523 90	0 %	110 535,8	2	10		7,5 %	5,0 %	2,5 %	0 %
2524 00	0 %	11 556,5	2	10		7,5 %	5,0 %	2,5 %	0 %
2705 00	0 %	0,0	2	10		7,5 %	5,0 %	2,5 %	0 %
2707 20	0 %	48,6	2	10		7,5 %	5,0 %	2,5 %	0 %
2707 30	0 %	144,1	2	10		7,5 %	5,0 %	2,5 %	0 %
2707 40	0 %	67,0	2	10		7,5 %	5,0 %	2,5 %	0 %
2707 50	0 %	13 933,4	2	10		7,5 %	5,0 %	2,5 %	0 %
2707 91	0 %	1 531,7	2	10		7,5 %	5,0 %	2,5 %	0 %
2707 99	0 %	3 373,4	2	10		7,5 %	5,0 %	2,5 %	0 %
2708 20	0 %	0,0	2	10		7,5 %	5,0 %	2,5 %	0 %
2711 29	0 %	1 623,9	2	10		7,5 %	5,0 %	2,5 %	0 %
2712 10	0 %	15 855,7	2	10		7,5 %	5,0 %	2,5 %	0 %
2712 20	0 %	6 075,7	2	10		7,5 %	5,0 %	2,5 %	0 %
2712 90	0 %	33 133,4	2	10		7,5 %	5,0 %	2,5 %	0 %
2713 11	0 %	0,0	2	10		7,5 %	5,0 %	2,5 %	0 %
2713 12	0 %	0,0	2	10		7,5 %	5,0 %	2,5 %	0 %
2713 20	0 %	296,0	2	10		7,5 %	5,0 %	2,5 %	0 %
2713 90	0 %	12,9	2	10		7,5 %	5,0 %	2,5 %	0 %
2715 00	0 %	11 341,5	2	10		7,5 %	5,0 %	2,5 %	0 %
2716 00	0 %	0,0	2	10		7,5 %	5,0 %	2,5 %	0 %
2801 10	0 %	4 270,2	2	10		7,5 %	5,0 %	2,5 %	0 %
2801 20	0 %	615,4	2	10		7,5 %	5,0 %	2,5 %	0 %
2802 00	0 %	78,7	2	10		7,5 %	5,0 %	2,5 %	0 %
2803 00	0 %	31 885,0	2	10		7,5 %	5,0 %	2,5 %	0 %
2804 10	0 %	260,6	2	10		7,5 %	5,0 %	2,5 %	0 %
2804 21	0 %	31 527,3	2	10		7,5 %	5,0 %	2,5 %	0 %
2804 29	0 %	6 774,7	2	10		7,5 %	5,0 %	2,5 %	0 %
2804 30	0 %	1 792,2	2	10		7,5 %	5,0 %	2,5 %	0 %
2804 40	0 %	26 311,1	2	10		7,5 %	5,0 %	2,5 %	0 %
2804 61	0 %	429,0	2	10		7,5 %	5,0 %	2,5 %	0 %
2804 69	0 %	2 606,6	2	10		7,5 %	5,0 %	2,5 %	0 %

Codice SA	Dazio NPF applicato nel 2008	Valore medio delle importazioni dall'UE (2004-2006)	CATEGORIA TEC	ALIQUTA DAZIO TEC (%)	Periodo preparatorio	Calendario della liberalizzazione			
						25,0 %	50 %	75 %	100 %
					2008-2012	2013	2014	2015	2017
2804 70	0 %	5 196,5	2	10		7,5 %	5,0 %	2,5 %	0 %
2804 80	0 %	0,0	2	10		7,5 %	5,0 %	2,5 %	0 %
2804 90	0 %	22,8	2	10		7,5 %	5,0 %	2,5 %	0 %
2805 11	0 %	37,5	2	10		7,5 %	5,0 %	2,5 %	0 %
2805 12	0 %	56,3	2	10		7,5 %	5,0 %	2,5 %	0 %
2805 19	0 %	284,4	2	10		7,5 %	5,0 %	2,5 %	0 %
2805 30	0 %	628,4	2	10		7,5 %	5,0 %	2,5 %	0 %
2806 10	0 %	4 081,9	2	10		7,5 %	5,0 %	2,5 %	0 %
2806 20	0 %	0,0	2	10		7,5 %	5,0 %	2,5 %	0 %
2807 00	0 %	13 579,4	2	10		7,5 %	5,0 %	2,5 %	0 %
2808 00	0 %	980,8	2	10		7,5 %	5,0 %	2,5 %	0 %
2809 10	0 %	307,5	2	10		7,5 %	5,0 %	2,5 %	0 %
2809 20	0 %	85 235,8	2	10		7,5 %	5,0 %	2,5 %	0 %
2810 00	0 %	717,0	2	10		7,5 %	5,0 %	2,5 %	0 %
2811 11	0 %	115,2	2	10		7,5 %	5,0 %	2,5 %	0 %
2811 19	0 %	234,5	2	10		7,5 %	5,0 %	2,5 %	0 %
2811 21	0 %	2 276,5	2	10		7,5 %	5,0 %	2,5 %	0 %
2811 22	0 %	84 855,9	2	10		7,5 %	5,0 %	2,5 %	0 %
2811 29	0 %	13 224,9	2	10		7,5 %	5,0 %	2,5 %	0 %
2812 10	0 %	282,8	2	10		7,5 %	5,0 %	2,5 %	0 %
2812 90	0 %	3 244,4	2	10		7,5 %	5,0 %	2,5 %	0 %
2813 10	0 %	0,0	2	10		7,5 %	5,0 %	2,5 %	0 %
2813 90	0 %	0,0	2	10		7,5 %	5,0 %	2,5 %	0 %
2814 10	0 %	36 715,4	2	10		7,5 %	5,0 %	2,5 %	0 %
2814 20	0 %	296,3	2	10		7,5 %	5,0 %	2,5 %	0 %
2815 11	0 %	166 567,7	2	10		7,5 %	5,0 %	2,5 %	0 %
2815 12	0 %	4 210,4	2	10		7,5 %	5,0 %	2,5 %	0 %
2815 20	0 %	14 133,9	2	10		7,5 %	5,0 %	2,5 %	0 %
2815 30	0 %	128,6	2	10		7,5 %	5,0 %	2,5 %	0 %
2816 10	0 %	17 821,1	2	10		7,5 %	5,0 %	2,5 %	0 %
2816 40	0 %	357,8	2	10		7,5 %	5,0 %	2,5 %	0 %
2817 00	0 %	1 102,3	2	10		7,5 %	5,0 %	2,5 %	0 %
2818 10	0 %	1 807,2	2	10		7,5 %	5,0 %	2,5 %	0 %
2818 20	0 %	8 842,3	2	10		7,5 %	5,0 %	2,5 %	0 %

Codice SA	Dazio NPF applicato nel 2008	Valore medio delle importazioni dall'UE (2004-2006)	CATEGORIA TEC	ALIQUOTA DAZIO TEC (%)	Periodo preparatorio	Calendario della liberalizzazione			
						25,0 %	50 %	75 %	100 %
					2008-2012	2013	2014	2015	2017
2818 30	0 %	1 817,2	2	10		7,5 %	5,0 %	2,5 %	0 %
2819 10	0 %	16,2	2	10		7,5 %	5,0 %	2,5 %	0 %
2819 90	0 %	450,7	2	10		7,5 %	5,0 %	2,5 %	0 %
2820 90	0 %	0,0	2	10		7,5 %	5,0 %	2,5 %	0 %
2821 10	0 %	74 427,7	2	10		7,5 %	5,0 %	2,5 %	0 %
2823 00	0 %	57 477,0	2	10		7,5 %	5,0 %	2,5 %	0 %
2824 10	0 %	0,0	2	10		7,5 %	5,0 %	2,5 %	0 %
2824 90	0 %	1 892,4	2	10		7,5 %	5,0 %	2,5 %	0 %
2825 10	0 %	1 053,7	2	10		7,5 %	5,0 %	2,5 %	0 %
2825 30	0 %	109,3	2	10		7,5 %	5,0 %	2,5 %	0 %
2825 40	0 %	2 524,4	2	10		7,5 %	5,0 %	2,5 %	0 %
2825 50	0 %	435,4	2	10		7,5 %	5,0 %	2,5 %	0 %
2825 60	0 %	0,0	2	10		7,5 %	5,0 %	2,5 %	0 %
2825 80	0 %	0,0	2	10		7,5 %	5,0 %	2,5 %	0 %
2825 90	0 %	3 556,8	2	10		7,5 %	5,0 %	2,5 %	0 %
2826 12	0 %	0,0	2	10		7,5 %	5,0 %	2,5 %	0 %
2826 19	0 %	10 858,8	2	10		7,5 %	5,0 %	2,5 %	0 %
2826 30	0 %	0,0	2	10		7,5 %	5,0 %	2,5 %	0 %
2826 90	0 %	5 397,6	2	10		7,5 %	5,0 %	2,5 %	0 %
2827 10	0 %	193,4	2	10		7,5 %	5,0 %	2,5 %	0 %
2827 20	0 %	4 226,6	2	10		7,5 %	5,0 %	2,5 %	0 %
2827 31	0 %	1 112,8	2	10		7,5 %	5,0 %	2,5 %	0 %
2827 32	0 %	2 894,2	2	10		7,5 %	5,0 %	2,5 %	0 %
2827 35	0 %	1 309,2	2	10		7,5 %	5,0 %	2,5 %	0 %
2827 39	0 %	47 193,3	2	10		7,5 %	5,0 %	2,5 %	0 %
2827 41	0 %	22,4	2	10		7,5 %	5,0 %	2,5 %	0 %
2827 49	0 %	133,3	2	10		7,5 %	5,0 %	2,5 %	0 %
2827 51	0 %	508,0	2	10		7,5 %	5,0 %	2,5 %	0 %
2827 59	0 %	1 197,5	2	10		7,5 %	5,0 %	2,5 %	0 %
2827 60	0 %	3 705,7	2	10		7,5 %	5,0 %	2,5 %	0 %
2828 10	0 %	5 415,2	2	10		7,5 %	5,0 %	2,5 %	0 %
2828 90	0 %	36 000,3	2	10		7,5 %	5,0 %	2,5 %	0 %
2829 11	0 %	131,0	2	10		7,5 %	5,0 %	2,5 %	0 %
2829 19	0 %	16 079,5	2	10		7,5 %	5,0 %	2,5 %	0 %

Codice SA	Dazio NPF applicato nel 2008	Valore medio delle importazioni dall'UE (2004-2006)	CATEGORIA TEC	ALIQUTA DAZIO TEC (%)	Periodo preparatorio	Calendario della liberalizzazione			
						25,0 %	50 %	75 %	100 %
					2008-2012	2013	2014	2015	2017
2829 90	0 %	3 987,1	2	10		7,5 %	5,0 %	2,5 %	0 %
2830 10	0 %	39 417,1	2	10		7,5 %	5,0 %	2,5 %	0 %
2830 90	0 %	1 121,7	2	10		7,5 %	5,0 %	2,5 %	0 %
2831 10	0 %	54 866,3	2	10		7,5 %	5,0 %	2,5 %	0 %
2831 90	0 %	12,0	2	10		7,5 %	5,0 %	2,5 %	0 %
2832 10	0 %	4 185,1	2	10		7,5 %	5,0 %	2,5 %	0 %
2832 20	0 %	130 817,3	2	10		7,5 %	5,0 %	2,5 %	0 %
2832 30	0 %	63,2	2	10		7,5 %	5,0 %	2,5 %	0 %
2833 11	0 %	251 253,8	2	10		7,5 %	5,0 %	2,5 %	0 %
2833 19	0 %	56 778,3	2	10		7,5 %	5,0 %	2,5 %	0 %
2833 21	0 %	2 729,6	2	10		7,5 %	5,0 %	2,5 %	0 %
2833 22	0 %	5 336,4	2	10		7,5 %	5,0 %	2,5 %	0 %
2833 24	0 %	1 465,0	2	10		7,5 %	5,0 %	2,5 %	0 %
2833 25	0 %	6 979,4	2	10		7,5 %	5,0 %	2,5 %	0 %
2833 29	0 %	161 263,7	2	10		7,5 %	5,0 %	2,5 %	0 %
2833 30	0 %	79,8	2	10		7,5 %	5,0 %	2,5 %	0 %
2833 40	0 %	140 433,3	2	10		7,5 %	5,0 %	2,5 %	0 %
2834 10	0 %	1 661,3	2	10		7,5 %	5,0 %	2,5 %	0 %
2834 21	0 %	163,4	2	10		7,5 %	5,0 %	2,5 %	0 %
2834 29	0 %	6 514,7	2	10		7,5 %	5,0 %	2,5 %	0 %
2835 22	0 %	5 541,6	2	10		7,5 %	5,0 %	2,5 %	0 %
2835 24	0 %	33 027,9	2	10		7,5 %	5,0 %	2,5 %	0 %
2835 29	0 %	31 742,0	2	10		7,5 %	5,0 %	2,5 %	0 %
2835 31	0 %	9 363,3	2	10		7,5 %	5,0 %	2,5 %	0 %
2835 39	0 %	12 538,7	2	10		7,5 %	5,0 %	2,5 %	0 %
2836 20	0 %	37 796,5	2	10		7,5 %	5,0 %	2,5 %	0 %
2836 30	0 %	23 405,1	2	10		7,5 %	5,0 %	2,5 %	0 %
2836 40	0 %	2 678,0	2	10		7,5 %	5,0 %	2,5 %	0 %
2836 50	0 %	128,7	2	10		7,5 %	5,0 %	2,5 %	0 %
2836 60	0 %	0,0	2	10		7,5 %	5,0 %	2,5 %	0 %
2836 92	0 %	0,0	2	10		7,5 %	5,0 %	2,5 %	0 %
2836 99	0 %	5 494,1	2	10		7,5 %	5,0 %	2,5 %	0 %
2837 11	0 %	14 045,4	2	10		7,5 %	5,0 %	2,5 %	0 %
2837 19	0 %	22 096,9	2	10		7,5 %	5,0 %	2,5 %	0 %

Codice SA	Dazio NPF applicato nel 2008	Valore medio delle importazioni dall'UE (2004-2006)	CATEGORIA TEC	ALIQUOTA DAZIO TEC (%)	Periodo preparatorio	Calendario della liberalizzazione			
						25,0 %	50 %	75 %	100 %
					2008-2012	2013	2014	2015	2017
2837 20	0 %	26 251,2	2	10		7,5 %	5,0 %	2,5 %	0 %
2838 00	0 %	68,6	2	10		7,5 %	5,0 %	2,5 %	0 %
2839 11	0 %	8 903,5	2	10		7,5 %	5,0 %	2,5 %	0 %
2839 19	0 %	125 789,4	2	10		7,5 %	5,0 %	2,5 %	0 %
2839 90	0 %	101 552,1	2	10		7,5 %	5,0 %	2,5 %	0 %
2840 19	0 %	178,4	2	10		7,5 %	5,0 %	2,5 %	0 %
2840 20	0 %	627,2	2	10		7,5 %	5,0 %	2,5 %	0 %
2840 30	0 %	33 640,7	2	10		7,5 %	5,0 %	2,5 %	0 %
2841 50	0 %	173,8	2	10		7,5 %	5,0 %	2,5 %	0 %
2841 61	0 %	5 395,6	2	10		7,5 %	5,0 %	2,5 %	0 %
2841 70	0 %	261,0	2	10		7,5 %	5,0 %	2,5 %	0 %
2841 80	0 %	11,6	2	10		7,5 %	5,0 %	2,5 %	0 %
2841 90	0 %	155,7	2	10		7,5 %	5,0 %	2,5 %	0 %
2842 10	0 %	8 994,5	2	10		7,5 %	5,0 %	2,5 %	0 %
2842 90	0 %	56 601,3	2	10		7,5 %	5,0 %	2,5 %	0 %
2843 10	0 %	162,1	2	10		7,5 %	5,0 %	2,5 %	0 %
2843 21	0 %	2 889,0	2	10		7,5 %	5,0 %	2,5 %	0 %
2843 29	0 %	1 218,9	2	10		7,5 %	5,0 %	2,5 %	0 %
2843 30	0 %	80 129,7	2	10		7,5 %	5,0 %	2,5 %	0 %
2843 90	0 %	4 315,8	2	10		7,5 %	5,0 %	2,5 %	0 %
2844 20	0 %	0,0	2	10		7,5 %	5,0 %	2,5 %	0 %
2844 30	0 %	0,0	2	10		7,5 %	5,0 %	2,5 %	0 %
2844 40	0 %	13 626,5	2	10		7,5 %	5,0 %	2,5 %	0 %
2844 50	0 %	0,0	2	10		7,5 %	5,0 %	2,5 %	0 %
2845 10	0 %	700,6	2	10		7,5 %	5,0 %	2,5 %	0 %
2845 90	0 %	945,1	2	10		7,5 %	5,0 %	2,5 %	0 %
2846 10	0 %	2 673,6	2	10		7,5 %	5,0 %	2,5 %	0 %
2846 90	0 %	2 174,1	2	10		7,5 %	5,0 %	2,5 %	0 %
2847 00	0 %	9 268,8	2	10		7,5 %	5,0 %	2,5 %	0 %
2849 10	0 %	744,7	2	10		7,5 %	5,0 %	2,5 %	0 %
2849 90	0 %	241,9	2	10		7,5 %	5,0 %	2,5 %	0 %
2850 00	0 %	161,7	2	10		7,5 %	5,0 %	2,5 %	0 %
2852 00	0 %	18 598,9	2	10		7,5 %	5,0 %	2,5 %	0 %
2853 00	0 %	0,0	2	10		7,5 %	5,0 %	2,5 %	0 %

Codice SA	Dazio NPF applicato nel 2008	Valore medio delle importazioni dall'UE (2004-2006)	CATEGORIA TEC	ALIQUOTA DAZIO TEC (%)	Periodo preparatorio	Calendario della liberalizzazione			
						25,0 %	50 %	75 %	100 %
					2008-2012	2013	2014	2015	2017
2901 10	0 %	2 362,8	2	10		7,5 %	5,0 %	2,5 %	0 %
2901 21	0 %	0,0	2	10		7,5 %	5,0 %	2,5 %	0 %
2901 22	0 %	0,0	2	10		7,5 %	5,0 %	2,5 %	0 %
2901 23	0 %	0,0	2	10		7,5 %	5,0 %	2,5 %	0 %
2901 24	0 %	0,0	2	10		7,5 %	5,0 %	2,5 %	0 %
2901 29	0 %	15 993,4	2	10		7,5 %	5,0 %	2,5 %	0 %
2902 11	0 %	7 283,2	2	10		7,5 %	5,0 %	2,5 %	0 %
2902 19	0 %	2 821,5	2	10		7,5 %	5,0 %	2,5 %	0 %
2902 30	0 %	1 567,9	2	10		7,5 %	5,0 %	2,5 %	0 %
2902 41	0 %	2 267,7	2	10		7,5 %	5,0 %	2,5 %	0 %
2902 42	0 %	0,0	2	10		7,5 %	5,0 %	2,5 %	0 %
2902 43	0 %	0,0	2	10		7,5 %	5,0 %	2,5 %	0 %
2902 44	0 %	376,9	2	10		7,5 %	5,0 %	2,5 %	0 %
2902 60	0 %	31,7	2	10		7,5 %	5,0 %	2,5 %	0 %
2902 90	0 %	827,7	2	10		7,5 %	5,0 %	2,5 %	0 %
2903 11	0 %	62,3	2	10		7,5 %	5,0 %	2,5 %	0 %
2903 12	0 %	66 356,4	2	10		7,5 %	5,0 %	2,5 %	0 %
2903 13	0 %	400,5	2	10		7,5 %	5,0 %	2,5 %	0 %
2903 19	0 %	110,1	2	10		7,5 %	5,0 %	2,5 %	0 %
2903 21	0 %	0,0	2	10		7,5 %	5,0 %	2,5 %	0 %
2903 22	0 %	52 657,0	2	10		7,5 %	5,0 %	2,5 %	0 %
2903 23	0 %	70 617,6	2	10		7,5 %	5,0 %	2,5 %	0 %
2903 29	0 %	1 293,7	2	10		7,5 %	5,0 %	2,5 %	0 %
2903 39	0 %	199,6	2	10		7,5 %	5,0 %	2,5 %	0 %
2903 41	0 %	0,0	2	10		7,5 %	5,0 %	2,5 %	0 %
2903 42	0 %	1 759,0	2	10		7,5 %	5,0 %	2,5 %	0 %
2903 43	0 %	0,0	2	10		7,5 %	5,0 %	2,5 %	0 %
2903 44	0 %	89,9	2	10		7,5 %	5,0 %	2,5 %	0 %
2903 45	0 %	0,0	2	10		7,5 %	5,0 %	2,5 %	0 %
2903 46	0 %	0,0	2	10		7,5 %	5,0 %	2,5 %	0 %
2903 47	0 %	10 626,1	2	10		7,5 %	5,0 %	2,5 %	0 %
2903 49	0 %	52 445,7	2	10		7,5 %	5,0 %	2,5 %	0 %
2903 51	0 %	0,0	2	10		7,5 %	5,0 %	2,5 %	0 %
2903 52	0 %	0,0	2	10		7,5 %	5,0 %	2,5 %	0 %

Codice SA	Dazio NPF applicato nel 2008	Valore medio delle importazioni dall'UE (2004-2006)	CATEGORIA TEC	ALIQUOTA DAZIO TEC (%)	Periodo preparatorio	Calendario della liberalizzazione			
						25,0 %	50 %	75 %	100 %
					2008-2012	2013	2014	2015	2017
2903 59	0 %	6 066,0	2	10		7,5 %	5,0 %	2,5 %	0 %
2903 61	0 %	15 061,3	2	10		7,5 %	5,0 %	2,5 %	0 %
2904 10	0 %	21 870,9	2	10		7,5 %	5,0 %	2,5 %	0 %
2904 20	0 %	548,5	2	10		7,5 %	5,0 %	2,5 %	0 %
2904 90	0 %	8 928,3	2	10		7,5 %	5,0 %	2,5 %	0 %
2905 11	0 %	7 577,9	2	10		7,5 %	5,0 %	2,5 %	0 %
2905 12	0 %	26 645,7	2	10		7,5 %	5,0 %	2,5 %	0 %
2905 13	0 %	5 884,2	2	10		7,5 %	5,0 %	2,5 %	0 %
2905 14	0 %	1 092,3	2	10		7,5 %	5,0 %	2,5 %	0 %
2905 16	0 %	72,6	2	10		7,5 %	5,0 %	2,5 %	0 %
2905 17	0 %	3 712,6	2	10		7,5 %	5,0 %	2,5 %	0 %
2905 19	0 %	11 276,9	2	10		7,5 %	5,0 %	2,5 %	0 %
2905 22	0 %	11 127,5	2	10		7,5 %	5,0 %	2,5 %	0 %
2905 31	0 %	1 771,5	2	10		7,5 %	5,0 %	2,5 %	0 %
2905 32	0 %	14 875,5	2	10		7,5 %	5,0 %	2,5 %	0 %
2905 39	0 %	3 224,8	2	10		7,5 %	5,0 %	2,5 %	0 %
2905 42	0 %	0,0	2	10		7,5 %	5,0 %	2,5 %	0 %
2905 43	0 %	31,4	2	10		7,5 %	5,0 %	2,5 %	0 %
2905 44	0 %	194 080,6	2	10		7,5 %	5,0 %	2,5 %	0 %
2905 45	0 %	7 488,4	2	10		7,5 %	5,0 %	2,5 %	0 %
2905 49	0 %	5 611,8	2	10		7,5 %	5,0 %	2,5 %	0 %
2905 51	0 %	0,0	2	10		7,5 %	5,0 %	2,5 %	0 %
2905 59	0 %	3 631,5	2	10		7,5 %	5,0 %	2,5 %	0 %
2906 11	0 %	43,3	2	10		7,5 %	5,0 %	2,5 %	0 %
2906 12	0 %	166,3	2	10		7,5 %	5,0 %	2,5 %	0 %
2906 13	0 %	115 189,5	2	10		7,5 %	5,0 %	2,5 %	0 %
2906 21	0 %	0,0	2	10		7,5 %	5,0 %	2,5 %	0 %
2906 29	0 %	77,8	2	10		7,5 %	5,0 %	2,5 %	0 %
2907 11	0 %	6 956,1	2	10		7,5 %	5,0 %	2,5 %	0 %
2907 12	0 %	425,4	2	10		7,5 %	5,0 %	2,5 %	0 %
2907 13	0 %	35 975,7	2	10		7,5 %	5,0 %	2,5 %	0 %
2907 15	0 %	15,6	2	10		7,5 %	5,0 %	2,5 %	0 %
2907 19	0 %	2 077,9	2	10		7,5 %	5,0 %	2,5 %	0 %
2907 21	0 %	851,3	2	10		7,5 %	5,0 %	2,5 %	0 %

Codice SA	Dazio NPF applicato nel 2008	Valore medio delle importazioni dall'UE (2004-2006)	CATEGORIA TEC	ALIQUTA DAZIO TEC (%)	Periodo preparatorio	Calendario della liberalizzazione			
						25,0 %	50 %	75 %	100 %
					2008-2012	2013	2014	2015	2017
2907 29	0 %	21 781,9	2	10		7,5 %	5,0 %	2,5 %	0 %
2908 19	0 %	1 019,0	2	10		7,5 %	5,0 %	2,5 %	0 %
2908 91	0 %	69,9	2	10		7,5 %	5,0 %	2,5 %	0 %
2908 99	0 %	33,7	2	10		7,5 %	5,0 %	2,5 %	0 %
2909 11	0 %	1 098,1	2	10		7,5 %	5,0 %	2,5 %	0 %
2909 19	0 %	14 573,6	2	10		7,5 %	5,0 %	2,5 %	0 %
2909 20	0 %	0,0	2	10		7,5 %	5,0 %	2,5 %	0 %
2909 30	0 %	14 372,7	2	10		7,5 %	5,0 %	2,5 %	0 %
2909 43	0 %	31 698,2	2	10		7,5 %	5,0 %	2,5 %	0 %
2909 44	0 %	5 551,1	2	10		7,5 %	5,0 %	2,5 %	0 %
2909 49	0 %	2 761,3	2	10		7,5 %	5,0 %	2,5 %	0 %
2909 50	0 %	3 572,0	2	10		7,5 %	5,0 %	2,5 %	0 %
2909 60	0 %	0,0	2	10		7,5 %	5,0 %	2,5 %	0 %
2910 10	0 %	643,5	2	10		7,5 %	5,0 %	2,5 %	0 %
2910 20	0 %	0,0	2	10		7,5 %	5,0 %	2,5 %	0 %
2910 30	0 %	0,0	2	10		7,5 %	5,0 %	2,5 %	0 %
2910 40	0 %	0,0	2	10		7,5 %	5,0 %	2,5 %	0 %
2911 00	0 %	172,9	2	10		7,5 %	5,0 %	2,5 %	0 %
2912 11	0 %	3 623,2	2	10		7,5 %	5,0 %	2,5 %	0 %
2912 12	0 %	51,9	2	10		7,5 %	5,0 %	2,5 %	0 %
2912 19	0 %	183,0	2	10		7,5 %	5,0 %	2,5 %	0 %
2912 21	0 %	0,0	2	10		7,5 %	5,0 %	2,5 %	0 %
2912 30	0 %	0,0	2	10		7,5 %	5,0 %	2,5 %	0 %
2912 41	0 %	8 271,4	2	10		7,5 %	5,0 %	2,5 %	0 %
2912 42	0 %	0,0	2	10		7,5 %	5,0 %	2,5 %	0 %
2912 49	0 %	61,6	2	10		7,5 %	5,0 %	2,5 %	0 %
2912 60	0 %	5 663,0	2	10		7,5 %	5,0 %	2,5 %	0 %
2913 00	0 %	74,1	2	10		7,5 %	5,0 %	2,5 %	0 %
2914 11	0 %	1 906,8	2	10		7,5 %	5,0 %	2,5 %	0 %
2914 12	0 %	5 597,6	2	10		7,5 %	5,0 %	2,5 %	0 %
2914 13	0 %	2 040,9	2	10		7,5 %	5,0 %	2,5 %	0 %
2914 19	0 %	528,2	2	10		7,5 %	5,0 %	2,5 %	0 %
2914 21	0 %	67,4	2	10		7,5 %	5,0 %	2,5 %	0 %
2914 22	0 %	3 732,1	2	10		7,5 %	5,0 %	2,5 %	0 %

Codice SA	Dazio NPF applicato nel 2008	Valore medio delle importazioni dall'UE (2004-2006)	CATEGORIA TEC	ALIQUOTA DAZIO TEC (%)	Periodo preparatorio	Calendario della liberalizzazione			
						25,0 %	50 %	75 %	100 %
					2008-2012	2013	2014	2015	2017
2914 29	0 %	838,7	2	10		7,5 %	5,0 %	2,5 %	0 %
2914 31	0 %	177,2	2	10		7,5 %	5,0 %	2,5 %	0 %
2914 39	0 %	9 120,3	2	10		7,5 %	5,0 %	2,5 %	0 %
2914 40	0 %	88,3	2	10		7,5 %	5,0 %	2,5 %	0 %
2914 50	0 %	43,0	2	10		7,5 %	5,0 %	2,5 %	0 %
2914 61	0 %	0,0	2	10		7,5 %	5,0 %	2,5 %	0 %
2914 69	0 %	7 471,0	2	10		7,5 %	5,0 %	2,5 %	0 %
2914 70	0 %	1 464,2	2	10		7,5 %	5,0 %	2,5 %	0 %
2915 11	0 %	2 251,2	2	10		7,5 %	5,0 %	2,5 %	0 %
2915 12	0 %	214,0	2	10		7,5 %	5,0 %	2,5 %	0 %
2915 13	0 %	0,0	2	10		7,5 %	5,0 %	2,5 %	0 %
2915 21	0 %	707,3	2	10		7,5 %	5,0 %	2,5 %	0 %
2915 29	0 %	25 836,2	2	10		7,5 %	5,0 %	2,5 %	0 %
2915 31	0 %	3 950,9	2	10		7,5 %	5,0 %	2,5 %	0 %
2915 32	0 %	89,5	2	10		7,5 %	5,0 %	2,5 %	0 %
2915 33	0 %	19 035,2	2	10		7,5 %	5,0 %	2,5 %	0 %
2915 36	0 %	0,0	2	10		7,5 %	5,0 %	2,5 %	0 %
2915 39	0 %	2 153,2	2	10		7,5 %	5,0 %	2,5 %	0 %
2915 40	0 %	99,5	2	10		7,5 %	5,0 %	2,5 %	0 %
2915 50	0 %	162,3	2	10		7,5 %	5,0 %	2,5 %	0 %
2915 60	0 %	39,4	2	10		7,5 %	5,0 %	2,5 %	0 %
2915 70	0 %	5 989,2	2	10		7,5 %	5,0 %	2,5 %	0 %
2915 90	0 %	55 768,4	2	10		7,5 %	5,0 %	2,5 %	0 %
2916 11	0 %	566,0	2	10		7,5 %	5,0 %	2,5 %	0 %
2916 13	0 %	0,0	2	10		7,5 %	5,0 %	2,5 %	0 %
2916 14	0 %	245,0	2	10		7,5 %	5,0 %	2,5 %	0 %
2916 15	0 %	1 124,3	2	10		7,5 %	5,0 %	2,5 %	0 %
2916 19	0 %	1 412,3	2	10		7,5 %	5,0 %	2,5 %	0 %
2916 20	0 %	0,0	2	10		7,5 %	5,0 %	2,5 %	0 %
2916 31	0 %	1 359,5	2	10		7,5 %	5,0 %	2,5 %	0 %
2916 32	0 %	31 842,1	2	10		7,5 %	5,0 %	2,5 %	0 %
2916 34	0 %	0,0	2	10		7,5 %	5,0 %	2,5 %	0 %
2916 35	0 %	0,0	2	10		7,5 %	5,0 %	2,5 %	0 %
2916 36	0 %	0,0	2	10		7,5 %	5,0 %	2,5 %	0 %

Codice SA	Dazio NPF applicato nel 2008	Valore medio delle importazioni dall'UE (2004-2006)	CATEGORIA TEC	ALIQUTA DAZIO TEC (%)	Periodo preparatorio	Calendario della liberalizzazione			
						25,0 %	50 %	75 %	100 %
					2008-2012	2013	2014	2015	2017
2916 39	0 %	179,0	2	10		7,5 %	5,0 %	2,5 %	0 %
2917 11	0 %	487,9	2	10		7,5 %	5,0 %	2,5 %	0 %
2917 13	0 %	0,0	2	10		7,5 %	5,0 %	2,5 %	0 %
2917 14	0 %	0,0	2	10		7,5 %	5,0 %	2,5 %	0 %
2917 19	0 %	135,7	2	10		7,5 %	5,0 %	2,5 %	0 %
2917 20	0 %	0,0	2	10		7,5 %	5,0 %	2,5 %	0 %
2917 33	0 %	0,0	2	10		7,5 %	5,0 %	2,5 %	0 %
2917 34	0 %	4 285,0	2	10		7,5 %	5,0 %	2,5 %	0 %
2917 36	0 %	0,0	2	10		7,5 %	5,0 %	2,5 %	0 %
2917 37	0 %	0,0	2	10		7,5 %	5,0 %	2,5 %	0 %
2917 39	0 %	492,9	2	10		7,5 %	5,0 %	2,5 %	0 %
2918 11	0 %	17 880,6	2	10		7,5 %	5,0 %	2,5 %	0 %
2918 12	0 %	23,0	2	10		7,5 %	5,0 %	2,5 %	0 %
2918 13	0 %	1 662,8	2	10		7,5 %	5,0 %	2,5 %	0 %
2918 14	0 %	47 441,6	2	10		7,5 %	5,0 %	2,5 %	0 %
2918 15	0 %	48 190,8	2	10		7,5 %	5,0 %	2,5 %	0 %
2918 16	0 %	1 268,5	2	10		7,5 %	5,0 %	2,5 %	0 %
2918 18	0 %	0,0	2	10		7,5 %	5,0 %	2,5 %	0 %
2918 19	0 %	3 572,1	2	10		7,5 %	5,0 %	2,5 %	0 %
2918 21	0 %	1 633,8	2	10		7,5 %	5,0 %	2,5 %	0 %
2918 22	0 %	181,2	2	10		7,5 %	5,0 %	2,5 %	0 %
2918 23	0 %	155,0	2	10		7,5 %	5,0 %	2,5 %	0 %
2918 29	0 %	8 102,0	2	10		7,5 %	5,0 %	2,5 %	0 %
2918 30	0 %	468,5	2	10		7,5 %	5,0 %	2,5 %	0 %
2918 91	0 %	482,9	2	10		7,5 %	5,0 %	2,5 %	0 %
2918 99	0 %	0,0	2	10		7,5 %	5,0 %	2,5 %	0 %
2919 90	0 %	2 425,8	2	10		7,5 %	5,0 %	2,5 %	0 %
2920 11	0 %	0,0	2	10		7,5 %	5,0 %	2,5 %	0 %
2920 19	0 %	0,0	2	10		7,5 %	5,0 %	2,5 %	0 %
2920 90	0 %	1 907,8	2	10		7,5 %	5,0 %	2,5 %	0 %
2921 11	0 %	0,0	2	10		7,5 %	5,0 %	2,5 %	0 %
2921 19	0 %	22 904,1	2	10		7,5 %	5,0 %	2,5 %	0 %
2921 21	0 %	62 965,2	2	10		7,5 %	5,0 %	2,5 %	0 %
2921 22	0 %	0,0	2	10		7,5 %	5,0 %	2,5 %	0 %

Codice SA	Dazio NPF applicato nel 2008	Valore medio delle importazioni dall'UE (2004-2006)	CATEGORIA TEC	ALIQUOTA DAZIO TEC (%)	Periodo preparatorio	Calendario della liberalizzazione			
						25,0 %	50 %	75 %	100 %
					2008-2012	2013	2014	2015	2017
2921 29	0 %	466,2	2	10		7,5 %	5,0 %	2,5 %	0 %
2921 30	0 %	74,5	2	10		7,5 %	5,0 %	2,5 %	0 %
2921 41	0 %	0,0	2	10		7,5 %	5,0 %	2,5 %	0 %
2921 43	0 %	24,6	2	10		7,5 %	5,0 %	2,5 %	0 %
2921 44	0 %	13,9	2	10		7,5 %	5,0 %	2,5 %	0 %
2921 45	0 %	0,0	2	10		7,5 %	5,0 %	2,5 %	0 %
2921 46	0 %	0,0	2	10		7,5 %	5,0 %	2,5 %	0 %
2921 49	0 %	18 826,8	2	10		7,5 %	5,0 %	2,5 %	0 %
2921 51	0 %	196,1	2	10		7,5 %	5,0 %	2,5 %	0 %
2921 59	0 %	125,3	2	10		7,5 %	5,0 %	2,5 %	0 %
2922 11	0 %	1 823,9	2	10		7,5 %	5,0 %	2,5 %	0 %
2922 12	0 %	15 533,3	2	10		7,5 %	5,0 %	2,5 %	0 %
2922 13	0 %	691,8	2	10		7,5 %	5,0 %	2,5 %	0 %
2922 14	0 %	0,0	2	10		7,5 %	5,0 %	2,5 %	0 %
2922 19	0 %	11 316,7	2	10		7,5 %	5,0 %	2,5 %	0 %
2922 21	0 %	656,1	2	10		7,5 %	5,0 %	2,5 %	0 %
2922 29	0 %	250,2	2	10		7,5 %	5,0 %	2,5 %	0 %
2922 31	0 %	0,0	2	10		7,5 %	5,0 %	2,5 %	0 %
2922 39	0 %	11 059,9	2	10		7,5 %	5,0 %	2,5 %	0 %
2922 41	0 %	38 634,7	2	10		7,5 %	5,0 %	2,5 %	0 %
2922 43	0 %	0,0	2	10		7,5 %	5,0 %	2,5 %	0 %
2922 44	0 %	0,0	2	10		7,5 %	5,0 %	2,5 %	0 %
2922 49	0 %	64 356,8	2	10		7,5 %	5,0 %	2,5 %	0 %
2922 50	0 %	14 169,2	2	10		7,5 %	5,0 %	2,5 %	0 %
2923 10	0 %	4 053,8	2	10		7,5 %	5,0 %	2,5 %	0 %
2923 20	0 %	24 359,6	2	10		7,5 %	5,0 %	2,5 %	0 %
2923 90	0 %	31 014,5	2	10		7,5 %	5,0 %	2,5 %	0 %
2924 11	0 %	251,0	2	10		7,5 %	5,0 %	2,5 %	0 %
2924 12	0 %	0,0	2	10		7,5 %	5,0 %	2,5 %	0 %
2924 19	0 %	12 164,8	2	10		7,5 %	5,0 %	2,5 %	0 %
2924 21	0 %	208,4	2	10		7,5 %	5,0 %	2,5 %	0 %
2924 23	0 %	0,0	2	10		7,5 %	5,0 %	2,5 %	0 %
2924 24	0 %	0,0	2	10		7,5 %	5,0 %	2,5 %	0 %
2924 29	0 %	38 939,9	2	10		7,5 %	5,0 %	2,5 %	0 %

Codice SA	Dazio NPF applicato nel 2008	Valore medio delle importazioni dall'UE (2004-2006)	CATEGORIA TEC	ALIQUTA DAZIO TEC (%)	Periodo preparatorio	Calendario della liberalizzazione			
						25,0 %	50 %	75 %	100 %
					2008-2012	2013	2014	2015	2017
2925 11	0 %	1 465,7	2	10		7,5 %	5,0 %	2,5 %	0 %
2925 12	0 %	0,0	2	10		7,5 %	5,0 %	2,5 %	0 %
2925 21	0 %	523,9	2	10		7,5 %	5,0 %	2,5 %	0 %
2925 29	0 %	0,0	2	10		7,5 %	5,0 %	2,5 %	0 %
2926 10	0 %	0,0	2	10		7,5 %	5,0 %	2,5 %	0 %
2926 20	0 %	461,0	2	10		7,5 %	5,0 %	2,5 %	0 %
2926 30	0 %	0,0	2	10		7,5 %	5,0 %	2,5 %	0 %
2926 90	0 %	758,3	2	10		7,5 %	5,0 %	2,5 %	0 %
2927 00	0 %	322,1	2	10		7,5 %	5,0 %	2,5 %	0 %
2928 00	0 %	5 376,2	2	10		7,5 %	5,0 %	2,5 %	0 %
2929 10	0 %	314 226,6	2	10		7,5 %	5,0 %	2,5 %	0 %
2929 90	0 %	671,4	2	10		7,5 %	5,0 %	2,5 %	0 %
2930 20	0 %	4 453,4	2	10		7,5 %	5,0 %	2,5 %	0 %
2930 30	0 %	0,0	2	10		7,5 %	5,0 %	2,5 %	0 %
2930 40	0 %	504 350,5	2	10		7,5 %	5,0 %	2,5 %	0 %
2930 50	0 %	0,0	2	10		7,5 %	5,0 %	2,5 %	0 %
2930 90	0 %	9 846,9	2	10		7,5 %	5,0 %	2,5 %	0 %
2931 00	0 %	25 048,5	2	10		7,5 %	5,0 %	2,5 %	0 %
2932 11	0 %	3 656,3	2	10		7,5 %	5,0 %	2,5 %	0 %
2932 12	0 %	12,4	2	10		7,5 %	5,0 %	2,5 %	0 %
2932 13	0 %	0,0	2	10		7,5 %	5,0 %	2,5 %	0 %
2932 19	0 %	1 016,0	2	10		7,5 %	5,0 %	2,5 %	0 %
2932 21	0 %	0,0	2	10		7,5 %	5,0 %	2,5 %	0 %
2932 29	0 %	882,2	2	10		7,5 %	5,0 %	2,5 %	0 %
2932 92	0 %	0,0	2	10		7,5 %	5,0 %	2,5 %	0 %
2932 93	0 %	0,0	2	10		7,5 %	5,0 %	2,5 %	0 %
2932 94	0 %	0,0	2	10		7,5 %	5,0 %	2,5 %	0 %
2932 95	0 %	0,0	2	10		7,5 %	5,0 %	2,5 %	0 %
2932 99	0 %	253,5	2	10		7,5 %	5,0 %	2,5 %	0 %
2933 11	0 %	41,8	2	10		7,5 %	5,0 %	2,5 %	0 %
2933 19	0 %	2 596,3	2	10		7,5 %	5,0 %	2,5 %	0 %
2933 21	0 %	2 456,6	2	10		7,5 %	5,0 %	2,5 %	0 %
2933 29	0 %	4 411,4	2	10		7,5 %	5,0 %	2,5 %	0 %
2933 31	0 %	109,3	2	10		7,5 %	5,0 %	2,5 %	0 %

Codice SA	Dazio NPF applicato nel 2008	Valore medio delle importazioni dall'UE (2004-2006)	CATEGORIA TEC	ALIQUOTA DAZIO TEC (%)	Periodo preparatorio	Calendario della liberalizzazione			
						25,0 %	50 %	75 %	100 %
					2008-2012	2013	2014	2015	2017
2933 32	0 %	0,0	2	10		7,5 %	5,0 %	2,5 %	0 %
2933 33	0 %	0,0	2	10		7,5 %	5,0 %	2,5 %	0 %
2933 39	0 %	274,3	2	10		7,5 %	5,0 %	2,5 %	0 %
2933 41	0 %	0,0	2	10		7,5 %	5,0 %	2,5 %	0 %
2933 49	0 %	3 350,9	2	10		7,5 %	5,0 %	2,5 %	0 %
2933 52	0 %	15,2	2	10		7,5 %	5,0 %	2,5 %	0 %
2933 53	0 %	0,0	2	10		7,5 %	5,0 %	2,5 %	0 %
2933 54	0 %	33,8	2	10		7,5 %	5,0 %	2,5 %	0 %
2933 55	0 %	0,0	2	10		7,5 %	5,0 %	2,5 %	0 %
2933 59	0 %	226,7	2	10		7,5 %	5,0 %	2,5 %	0 %
2933 61	0 %	0,0	2	10		7,5 %	5,0 %	2,5 %	0 %
2933 69	0 %	9 561,8	2	10		7,5 %	5,0 %	2,5 %	0 %
2933 71	0 %	0,0	2	10		7,5 %	5,0 %	2,5 %	0 %
2933 72	0 %	0,0	2	10		7,5 %	5,0 %	2,5 %	0 %
2933 79	0 %	2 382,7	2	10		7,5 %	5,0 %	2,5 %	0 %
2933 91	0 %	0,0	2	10		7,5 %	5,0 %	2,5 %	0 %
2933 99	0 %	27 050,5	2	10		7,5 %	5,0 %	2,5 %	0 %
2934 10	0 %	500,2	2	10		7,5 %	5,0 %	2,5 %	0 %
2934 20	0 %	370,0	2	10		7,5 %	5,0 %	2,5 %	0 %
2934 30	0 %	447,3	2	10		7,5 %	5,0 %	2,5 %	0 %
2934 91	0 %	21,8	2	10		7,5 %	5,0 %	2,5 %	0 %
2934 99	0 %	18 130,6	2	10		7,5 %	5,0 %	2,5 %	0 %
2935 00	0 %	1 468,2	2	10		7,5 %	5,0 %	2,5 %	0 %
2936 22	0 %	102,8	2	10		7,5 %	5,0 %	2,5 %	0 %
2936 23	0 %	58,9	2	10		7,5 %	5,0 %	2,5 %	0 %
2936 24	0 %	5 369,0	2	10		7,5 %	5,0 %	2,5 %	0 %
2936 25	0 %	152,0	2	10		7,5 %	5,0 %	2,5 %	0 %
2936 27	0 %	42 522,9	2	10		7,5 %	5,0 %	2,5 %	0 %
2936 28	0 %	3 927,4	2	10		7,5 %	5,0 %	2,5 %	0 %
2936 29	0 %	119 273,5	2	10		7,5 %	5,0 %	2,5 %	0 %
2936 90	0 %	34 278,4	2	10		7,5 %	5,0 %	2,5 %	0 %
2937 12	0 %	0,0	2	10		7,5 %	5,0 %	2,5 %	0 %
2937 19	0 %	185,6	2	10		7,5 %	5,0 %	2,5 %	0 %
2937 21	0 %	120,8	2	10		7,5 %	5,0 %	2,5 %	0 %

Codice SA	Dazio NPF applicato nel 2008	Valore medio delle importazioni dall'UE (2004-2006)	CATEGORIA TEC	ALIQUOTA DAZIO TEC (%)	Periodo preparatorio	Calendario della liberalizzazione			
						25,0 %	50 %	75 %	100 %
					2008-2012	2013	2014	2015	2017
2937 22	0 %	1 151,2	2	10		7,5 %	5,0 %	2,5 %	0 %
2937 23	0 %	76,7	2	10		7,5 %	5,0 %	2,5 %	0 %
2937 31	0 %	0,0	2	10		7,5 %	5,0 %	2,5 %	0 %
2937 39	0 %	0,0	2	10		7,5 %	5,0 %	2,5 %	0 %
2937 40	0 %	0,0	2	10		7,5 %	5,0 %	2,5 %	0 %
2937 90	0 %	40,3	2	10		7,5 %	5,0 %	2,5 %	0 %
2938 10	0 %	0,0	2	10		7,5 %	5,0 %	2,5 %	0 %
2938 90	0 %	109,9	2	10		7,5 %	5,0 %	2,5 %	0 %
2939 11	0 %	315,7	2	10		7,5 %	5,0 %	2,5 %	0 %
2939 20	0 %	16,3	2	10		7,5 %	5,0 %	2,5 %	0 %
2939 41	0 %	775,3	2	10		7,5 %	5,0 %	2,5 %	0 %
2939 42	0 %	0,0	2	10		7,5 %	5,0 %	2,5 %	0 %
2939 43	0 %	0,0	2	10		7,5 %	5,0 %	2,5 %	0 %
2939 49	0 %	0,0	2	10		7,5 %	5,0 %	2,5 %	0 %
2939 51	0 %	0,0	2	10		7,5 %	5,0 %	2,5 %	0 %
2939 59	0 %	3 522,5	2	10		7,5 %	5,0 %	2,5 %	0 %
2939 61	0 %	0,0	2	10		7,5 %	5,0 %	2,5 %	0 %
2939 62	0 %	0,0	2	10		7,5 %	5,0 %	2,5 %	0 %
2939 63	0 %	0,0	2	10		7,5 %	5,0 %	2,5 %	0 %
2939 69	0 %	41,4	2	10		7,5 %	5,0 %	2,5 %	0 %
2939 91	0 %	124,0	2	10		7,5 %	5,0 %	2,5 %	0 %
2939 99	0 %	630,1	2	10		7,5 %	5,0 %	2,5 %	0 %
2940 00	0 %	7 838,6	2	10		7,5 %	5,0 %	2,5 %	0 %
2941 10	0 %	125,3	2	10		7,5 %	5,0 %	2,5 %	0 %
2941 20	0 %	14,0	2	10		7,5 %	5,0 %	2,5 %	0 %
2941 30	0 %	78,6	2	10		7,5 %	5,0 %	2,5 %	0 %
2941 40	0 %	79,2	2	10		7,5 %	5,0 %	2,5 %	0 %
2941 90	0 %	20 962,6	2	10		7,5 %	5,0 %	2,5 %	0 %
2942 00	0 %	4 244,6	2	10		7,5 %	5,0 %	2,5 %	0 %
3001 90	0 %	500,6	2	10		7,5 %	5,0 %	2,5 %	0 %
3002 10	0 %	57 652,4	2	10		7,5 %	5,0 %	2,5 %	0 %
3002 20	0 %	593 421,9	2	10		7,5 %	5,0 %	2,5 %	0 %
3002 30	0 %	311 027,7	2	10		7,5 %	5,0 %	2,5 %	0 %
3002 90	0 %	21 337,1	2	10		7,5 %	5,0 %	2,5 %	0 %

Codice SA	Dazio NPF applicato nel 2008	Valore medio delle importazioni dall'UE (2004-2006)	CATEGORIA TEC	ALIQUOTA DAZIO TEC (%)	Periodo preparatorio	Calendario della liberalizzazione			
						25,0 %	50 %	75 %	100 %
					2008-2012	2013	2014	2015	2017
3003 10	0 %	811,2	2	10		7,5 %	5,0 %	2,5 %	0 %
3003 20	0 %	169,3	2	10		7,5 %	5,0 %	2,5 %	0 %
3003 31	0 %	825 215,9	2	10		7,5 %	5,0 %	2,5 %	0 %
3003 39	0 %	59,0	2	10		7,5 %	5,0 %	2,5 %	0 %
3102 10	0 %	145,4	2	10		7,5 %	5,0 %	2,5 %	0 %
3102 21	0 %	6 425,5	2	10		7,5 %	5,0 %	2,5 %	0 %
3102 29	0 %	2 935,8	2	10		7,5 %	5,0 %	2,5 %	0 %
3102 30	0 %	6,6	2	10		7,5 %	5,0 %	2,5 %	0 %
3102 40	0 %	621 132,0	2	10		7,5 %	5,0 %	2,5 %	0 %
3102 50	0 %	44,2	2	10		7,5 %	5,0 %	2,5 %	0 %
3102 60	0 %	7 701,0	2	10		7,5 %	5,0 %	2,5 %	0 %
3102 90	0 %	285,8	2	10		7,5 %	5,0 %	2,5 %	0 %
3104 20	0 %	755,8	2	10		7,5 %	5,0 %	2,5 %	0 %
3104 30	0 %	12 050,5	2	10		7,5 %	5,0 %	2,5 %	0 %
3105 10	0 %	3 492,9	2	10		7,5 %	5,0 %	2,5 %	0 %
3105 20	0 %	32 946,1	2	10		7,5 %	5,0 %	2,5 %	0 %
3105 30	0 %	4 055,4	2	10		7,5 %	5,0 %	2,5 %	0 %
3105 40	0 %	12 532,7	2	10		7,5 %	5,0 %	2,5 %	0 %
3105 51	0 %	875 038,3	2	10		7,5 %	5,0 %	2,5 %	0 %
3105 59	0 %	1 123,2	2	10		7,5 %	5,0 %	2,5 %	0 %
3105 90	0 %	95 903,8	2	10		7,5 %	5,0 %	2,5 %	0 %
3201 10	0 %	0,0	2	10		7,5 %	5,0 %	2,5 %	0 %
3201 20	0 %	0,0	2	10		7,5 %	5,0 %	2,5 %	0 %
3201 90	0 %	2 691,4	2	10		7,5 %	5,0 %	2,5 %	0 %
3202 90	0 %	5 156,1	2	10		7,5 %	5,0 %	2,5 %	0 %
3203 00	0 %	30 980,9	2	10		7,5 %	5,0 %	2,5 %	0 %
3204 11	0 %	6 114,5	2	10		7,5 %	5,0 %	2,5 %	0 %
3204 12	0 %	92 184,7	2	10		7,5 %	5,0 %	2,5 %	0 %
3204 13	0 %	79 258,4	2	10		7,5 %	5,0 %	2,5 %	0 %
3204 14	0 %	84 766,4	2	10		7,5 %	5,0 %	2,5 %	0 %
3204 15	0 %	106 517,0	2	10		7,5 %	5,0 %	2,5 %	0 %
3204 16	0 %	804 939,2	2	10		7,5 %	5,0 %	2,5 %	0 %
3204 17	0 %	344 958,7	2	10		7,5 %	5,0 %	2,5 %	0 %
3204 19	0 %	841 604,9	2	10		7,5 %	5,0 %	2,5 %	0 %

Codice SA	Dazio NPF applicato nel 2008	Valore medio delle importazioni dall'UE (2004-2006)	CATEGORIA TEC	ALIQUOTA DAZIO TEC (%)	Periodo preparatorio	Calendario della liberalizzazione			
						25,0 %	50 %	75 %	100 %
					2008-2012	2013	2014	2015	2017
3204 20	0 %	82 289,8	2	10		7,5 %	5,0 %	2,5 %	0 %
3204 90	0 %	127 626,7	2	10		7,5 %	5,0 %	2,5 %	0 %
3205 00	0 %	2 240,3	2	10		7,5 %	5,0 %	2,5 %	0 %
3206 11	0 %	124 263,4	2	10		7,5 %	5,0 %	2,5 %	0 %
3206 19	0 %	74 477,3	2	10		7,5 %	5,0 %	2,5 %	0 %
3206 20	0 %	73 100,1	2	10		7,5 %	5,0 %	2,5 %	0 %
3206 41	0 %	68,0	2	10		7,5 %	5,0 %	2,5 %	0 %
3206 49	0 %	102 511,0	2	10		7,5 %	5,0 %	2,5 %	0 %
3206 50	0 %	2 516,3	2	10		7,5 %	5,0 %	2,5 %	0 %
3207 10	0 %	103 001,7	2	10		7,5 %	5,0 %	2,5 %	0 %
3207 20	0 %	817,3	2	10		7,5 %	5,0 %	2,5 %	0 %
3207 40	0 %	463,6	2	10		7,5 %	5,0 %	2,5 %	0 %
3211 00	0 %	2 600,0	2	10		7,5 %	5,0 %	2,5 %	0 %
3212 10	0 %	102 654,0	2	10		7,5 %	5,0 %	2,5 %	0 %
3212 90	0 %	141 304,6	2	10		7,5 %	5,0 %	2,5 %	0 %
3212 90	0 %	0,0	2	10		7,5 %	5,0 %	2,5 %	0 %
3213 10	0 %	9 030,1	2	10		7,5 %	5,0 %	2,5 %	0 %
3213 90	0 %	34 483,2	2	10		7,5 %	5,0 %	2,5 %	0 %
3214 10	0 %	195 476,5	2	10		7,5 %	5,0 %	2,5 %	0 %
3214 90	0 %	451 018,8	2	10		7,5 %	5,0 %	2,5 %	0 %
3215 11	0 %	63 101,1	2	10		7,5 %	5,0 %	2,5 %	0 %
3215 19	0 %	1 126 375,7	2	10		7,5 %	5,0 %	2,5 %	0 %
3215 90	0 %	556 649,9	2	10		7,5 %	5,0 %	2,5 %	0 %
3301 13	0 %	144,9	2	10		7,5 %	5,0 %	2,5 %	0 %
3301 19	0 %	11 795,7	2	10		7,5 %	5,0 %	2,5 %	0 %
3301 24	0 %	163,4	2	10		7,5 %	5,0 %	2,5 %	0 %
3301 25	0 %	126 988,6	2	10		7,5 %	5,0 %	2,5 %	0 %
3301 29	0 %	292 685,3	2	10		7,5 %	5,0 %	2,5 %	0 %
3301 90	0 %	229 669,7	2	10		7,5 %	5,0 %	2,5 %	0 %
3302 10	0 %	1 490 339,5	2	10		7,5 %	5,0 %	2,5 %	0 %
3302 90	0 %	828 606,4	2	10		7,5 %	5,0 %	2,5 %	0 %
3404 20	0 %	10 049,2	2	10		7,5 %	5,0 %	2,5 %	0 %
3404 90	0 %	152 652,7	2	10		7,5 %	5,0 %	2,5 %	0 %
3407 00	0 %	23 063,4	2	10		7,5 %	5,0 %	2,5 %	0 %

Codice SA	Dazio NPF applicato nel 2008	Valore medio delle importazioni dall'UE (2004-2006)	CATEGORIA TEC	ALIQUOTA DAZIO TEC (%)	Periodo preparatorio	Calendario della liberalizzazione			
						25,0 %	50 %	75 %	100 %
					2008-2012	2013	2014	2015	2017
3501 10	0 %	29 437,1	2	10		7,5 %	5,0 %	2,5 %	0 %
3501 90	0 %	35 169,0	2	10		7,5 %	5,0 %	2,5 %	0 %
3502 11	0 %	55,2	2	10		7,5 %	5,0 %	2,5 %	0 %
3502 19	0 %	28,6	2	10		7,5 %	5,0 %	2,5 %	0 %
3502 20	0 %	534,7	2	10		7,5 %	5,0 %	2,5 %	0 %
3502 90	0 %	1 466,3	2	10		7,5 %	5,0 %	2,5 %	0 %
3503 00	0 %	66 305,0	2	10		7,5 %	5,0 %	2,5 %	0 %
3504 00	0 %	5 499,7	2	10		7,5 %	5,0 %	2,5 %	0 %
3505 10	0 %	449 897,4	2	10		7,5 %	5,0 %	2,5 %	0 %
3505 20	0 %	133 345,4	2	10		7,5 %	5,0 %	2,5 %	0 %
3506 10	0 %	236 499,7	2	10		7,5 %	5,0 %	2,5 %	0 %
3506 91	0 %	129 285,4	2	10		7,5 %	5,0 %	2,5 %	0 %
3506 99	0 %	454 047,2	2	10		7,5 %	5,0 %	2,5 %	0 %
3507 10	0 %	550,8	2	10		7,5 %	5,0 %	2,5 %	0 %
3507 90	0 %	944 303,9	2	10		7,5 %	5,0 %	2,5 %	0 %
3707 90	0 %	614 854,8	2	10		7,5 %	5,0 %	2,5 %	0 %
3801 20	0 %	0,0	2	10		7,5 %	5,0 %	2,5 %	0 %
3801 90	0 %	3 074,5	2	10		7,5 %	5,0 %	2,5 %	0 %
3802 10	0 %	26 216,1	2	10		7,5 %	5,0 %	2,5 %	0 %
3802 90	0 %	11 064,0	2	10		7,5 %	5,0 %	2,5 %	0 %
3804 00	0 %	1 795,7	2	10		7,5 %	5,0 %	2,5 %	0 %
3805 10	0 %	509,5	2	10		7,5 %	5,0 %	2,5 %	0 %
3805 90	0 %	1 542,1	2	10		7,5 %	5,0 %	2,5 %	0 %
3806 90	0 %	3 407,8	2	10		7,5 %	5,0 %	2,5 %	0 %
3807 00	0 %	6 896,3	2	10		7,5 %	5,0 %	2,5 %	0 %
3808 50	0 %	0,0	2	10		7,5 %	5,0 %	2,5 %	0 %
3808 91	0 %	858 229,4	2	10		7,5 %	5,0 %	2,5 %	0 %
3808 92	0 %	350 653,9	2	10		7,5 %	5,0 %	2,5 %	0 %
3808 94	0 %	167 927,6	2	10		7,5 %	5,0 %	2,5 %	0 %
3808 99	0 %	93 291,2	2	10		7,5 %	5,0 %	2,5 %	0 %
3809 10	0 %	3 852 281,6	2	10		7,5 %	5,0 %	2,5 %	0 %
3809 91	0 %	2 220 644,1	2	10		7,5 %	5,0 %	2,5 %	0 %
3809 92	0 %	2 728,3	2	10		7,5 %	5,0 %	2,5 %	0 %
3809 93	0 %	24 713,4	2	10		7,5 %	5,0 %	2,5 %	0 %

Codice SA	Dazio NPF applicato nel 2008	Valore medio delle importazioni dall'UE (2004-2006)	CATEGORIA TEC	ALIQUOTA DAZIO TEC (%)	Periodo preparatorio	Calendario della liberalizzazione			
						25,0 %	50 %	75 %	100 %
					2008-2012	2013	2014	2015	2017
3810 10	0 %	19 923,5	2	10		7,5 %	5,0 %	2,5 %	0 %
3810 90	0 %	25 444,8	2	10		7,5 %	5,0 %	2,5 %	0 %
3811 11	0 %	3 766,3	2	10		7,5 %	5,0 %	2,5 %	0 %
3811 19	0 %	37 923,6	2	10		7,5 %	5,0 %	2,5 %	0 %
3811 21	0 %	11 128,3	2	10		7,5 %	5,0 %	2,5 %	0 %
3811 29	0 %	12 288,1	2	10		7,5 %	5,0 %	2,5 %	0 %
3811 90	0 %	72 820,9	2	10		7,5 %	5,0 %	2,5 %	0 %
3812 10	0 %	2 322,3	2	10		7,5 %	5,0 %	2,5 %	0 %
3812 20	0 %	28 852,3	2	10		7,5 %	5,0 %	2,5 %	0 %
3813 00	0 %	39 862,8	2	10		7,5 %	5,0 %	2,5 %	0 %
3814 00	0 %	222 684,5	2	10		7,5 %	5,0 %	2,5 %	0 %
3815 11	0 %	10,9	2	10		7,5 %	5,0 %	2,5 %	0 %
3815 12	0 %	0,0	2	10		7,5 %	5,0 %	2,5 %	0 %
3815 19	0 %	37 965,3	2	10		7,5 %	5,0 %	2,5 %	0 %
3815 90	0 %	76 216,7	2	10		7,5 %	5,0 %	2,5 %	0 %
3816 00	0 %	11 868,9	2	10		7,5 %	5,0 %	2,5 %	0 %
3817 00	0 %	1 577,5	2	10		7,5 %	5,0 %	2,5 %	0 %
3818 00	0 %	11 596,2	2	10		7,5 %	5,0 %	2,5 %	0 %
3820 00	0 %	31 014,6	2	10		7,5 %	5,0 %	2,5 %	0 %
3822 00	0 %	1 047 957,0	2	10		7,5 %	5,0 %	2,5 %	0 %
3823 11	0 %	433,7	2	10		7,5 %	5,0 %	2,5 %	0 %
3823 12	0 %	0,0	2	10		7,5 %	5,0 %	2,5 %	0 %
3823 13	0 %	0,0	2	10		7,5 %	5,0 %	2,5 %	0 %
3823 19	0 %	19 293,7	2	10		7,5 %	5,0 %	2,5 %	0 %
3823 70	0 %	22 384,3	2	10		7,5 %	5,0 %	2,5 %	0 %
3824 10	0 %	2 178,2	2	10		7,5 %	5,0 %	2,5 %	0 %
3824 40	0 %	231 280,9	2	10		7,5 %	5,0 %	2,5 %	0 %
3824 50	0 %	6 281,0	2	10		7,5 %	5,0 %	2,5 %	0 %
3824 60	0 %	1 774,3	2	10		7,5 %	5,0 %	2,5 %	0 %
3824 71	0 %	567,6	2	10		7,5 %	5,0 %	2,5 %	0 %
3824 72	0 %	0,0	2	10		7,5 %	5,0 %	2,5 %	0 %
3824 73	0 %	0,0	2	10		7,5 %	5,0 %	2,5 %	0 %
3824 74	0 %	0,0	2	10		7,5 %	5,0 %	2,5 %	0 %
3824 75	0 %	0,0	2	10		7,5 %	5,0 %	2,5 %	0 %

Codice SA	Dazio NPF applicato nel 2008	Valore medio delle importazioni dall'UE (2004-2006)	CATEGORIA TEC	ALIQUOTA DAZIO TEC (%)	Periodo preparatorio	Calendario della liberalizzazione			
						25,0 %	50 %	75 %	100 %
					2008-2012	2013	2014	2015	2017
3824 76	0 %	0,0	2	10		7,5 %	5,0 %	2,5 %	0 %
3824 77	0 %	0,0	2	10		7,5 %	5,0 %	2,5 %	0 %
3824 78	0 %	0,0	2	10		7,5 %	5,0 %	2,5 %	0 %
3824 79	0 %	1 056,6	2	10		7,5 %	5,0 %	2,5 %	0 %
3824 81	0 %	0,0	2	10		7,5 %	5,0 %	2,5 %	0 %
3824 82	0 %	0,0	2	10		7,5 %	5,0 %	2,5 %	0 %
3824 83	0 %	0,0	2	10		7,5 %	5,0 %	2,5 %	0 %
3824 90	0 %	1 172 086,5	2	10		7,5 %	5,0 %	2,5 %	0 %
3825 20	0 %	19 537,0	2	10		7,5 %	5,0 %	2,5 %	0 %
3825 90	0 %	1 268,3	2	10		7,5 %	5,0 %	2,5 %	0 %
3901 10	0 %	31 631,5	2	10		7,5 %	5,0 %	2,5 %	0 %
3901 20	0 %	52 410,9	2	10		7,5 %	5,0 %	2,5 %	0 %
3901 30	0 %	864,4	2	10		7,5 %	5,0 %	2,5 %	0 %
3901 90	0 %	246 719,9	2	10		7,5 %	5,0 %	2,5 %	0 %
3902 10	0 %	28 626,1	2	10		7,5 %	5,0 %	2,5 %	0 %
3902 20	0 %	0,0	2	10		7,5 %	5,0 %	2,5 %	0 %
3902 30	0 %	72 073,5	2	10		7,5 %	5,0 %	2,5 %	0 %
3902 90	0 %	10 708,3	2	10		7,5 %	5,0 %	2,5 %	0 %
3903 11	0 %	18 775,3	2	10		7,5 %	5,0 %	2,5 %	0 %
3903 19	0 %	24 258,8	2	10		7,5 %	5,0 %	2,5 %	0 %
3903 30	0 %	5 523,3	2	10		7,5 %	5,0 %	2,5 %	0 %
3903 90	0 %	22 298,3	2	10		7,5 %	5,0 %	2,5 %	0 %
3904 10	0 %	331,6	2	10		7,5 %	5,0 %	2,5 %	0 %
3904 21	0 %	35 797,6	2	10		7,5 %	5,0 %	2,5 %	0 %
3904 22	0 %	121 280,1	2	10		7,5 %	5,0 %	2,5 %	0 %
3904 30	0 %	1 902,7	2	10		7,5 %	5,0 %	2,5 %	0 %
3904 40	0 %	47 429,6	2	10		7,5 %	5,0 %	2,5 %	0 %
3904 50	0 %	932,3	2	10		7,5 %	5,0 %	2,5 %	0 %
3904 61	0 %	168,2	2	10		7,5 %	5,0 %	2,5 %	0 %
3904 90	0 %	107 972,5	2	10		7,5 %	5,0 %	2,5 %	0 %
3905 12	0 %	8 632,6	2	10		7,5 %	5,0 %	2,5 %	0 %
3905 19	0 %	515,8	2	10		7,5 %	5,0 %	2,5 %	0 %
3905 21	0 %	31,3	2	10		7,5 %	5,0 %	2,5 %	0 %
3905 29	0 %	5 679,1	2	10		7,5 %	5,0 %	2,5 %	0 %

Codice SA	Dazio NPF applicato nel 2008	Valore medio delle importazioni dall'UE (2004-2006)	CATEGORIA TEC	ALIQUTA DAZIO TEC (%)	Periodo preparatorio	Calendario della liberalizzazione			
						25,0 %	50 %	75 %	100 %
					2008-2012	2013	2014	2015	2017
3905 30	0 %	100 285,3	2	10		7,5 %	5,0 %	2,5 %	0 %
3905 91	0 %	43 229,6	2	10		7,5 %	5,0 %	2,5 %	0 %
3905 99	0 %	39 468,2	2	10		7,5 %	5,0 %	2,5 %	0 %
3906 10	0 %	1 696,8	2	10		7,5 %	5,0 %	2,5 %	0 %
3906 90	0 %	543 779,7	2	10		7,5 %	5,0 %	2,5 %	0 %
3907 20	0 %	644 074,2	2	10		7,5 %	5,0 %	2,5 %	0 %
3907 30	0 %	123 784,1	2	10		7,5 %	5,0 %	2,5 %	0 %
3907 40	0 %	5 049,9	2	10		7,5 %	5,0 %	2,5 %	0 %
3907 50	0 %	36 454,1	2	10		7,5 %	5,0 %	2,5 %	0 %
3907 70	0 %	0,0	2	10		7,5 %	5,0 %	2,5 %	0 %
3907 91	0 %	120 973,2	2	10		7,5 %	5,0 %	2,5 %	0 %
3907 99	0 %	39 885,7	2	10		7,5 %	5,0 %	2,5 %	0 %
3908 10	0 %	4 285,1	2	10		7,5 %	5,0 %	2,5 %	0 %
3908 90	0 %	59 112,5	2	10		7,5 %	5,0 %	2,5 %	0 %
3909 10	0 %	20 402,6	2	10		7,5 %	5,0 %	2,5 %	0 %
3909 20	0 %	12 130,3	2	10		7,5 %	5,0 %	2,5 %	0 %
3909 30	0 %	2 424,7	2	10		7,5 %	5,0 %	2,5 %	0 %
3909 40	0 %	22 125,6	2	10		7,5 %	5,0 %	2,5 %	0 %
3909 50	0 %	59 663,4	2	10		7,5 %	5,0 %	2,5 %	0 %
3910 00	0 %	229 818,3	2	10		7,5 %	5,0 %	2,5 %	0 %
3911 10	0 %	690,6	2	10		7,5 %	5,0 %	2,5 %	0 %
3911 90	0 %	73 356,0	2	10		7,5 %	5,0 %	2,5 %	0 %
3912 11	0 %	274,9	2	10		7,5 %	5,0 %	2,5 %	0 %
3912 12	0 %	105 659,8	2	10		7,5 %	5,0 %	2,5 %	0 %
3912 20	0 %	44 597,2	2	10		7,5 %	5,0 %	2,5 %	0 %
3912 31	0 %	38 962,5	2	10		7,5 %	5,0 %	2,5 %	0 %
3912 39	0 %	630 000,7	2	10		7,5 %	5,0 %	2,5 %	0 %
3912 90	0 %	36 098,1	2	10		7,5 %	5,0 %	2,5 %	0 %
3913 10	0 %	2 359,4	2	10		7,5 %	5,0 %	2,5 %	0 %
3913 90	0 %	20 709,6	2	10		7,5 %	5,0 %	2,5 %	0 %
3915 90	0 %	4 529,5	2	10		7,5 %	5,0 %	2,5 %	0 %
3916 10	0 %	27 260,7	2	10		7,5 %	5,0 %	2,5 %	0 %
3916 20	0 %	153 096,7	2	10		7,5 %	5,0 %	2,5 %	0 %
3916 90	0 %	153 693,2	2	10		7,5 %	5,0 %	2,5 %	0 %

Codice SA	Dazio NPF applicato nel 2008	Valore medio delle importazioni dall'UE (2004-2006)	CATEGORIA TEC	ALIQUOTA DAZIO TEC (%)	Periodo preparatorio	Calendario della liberalizzazione			
						25,0 %	50 %	75 %	100 %
					2008-2012	2013	2014	2015	2017
3917 10	0 %	165 668,9	2	10		7,5 %	5,0 %	2,5 %	0 %
3918 10	0 %	129 547,6	2	10		7,5 %	5,0 %	2,5 %	0 %
3919 90	0 %	434 522,0	2	10		7,5 %	5,0 %	2,5 %	0 %
3920 10	0 %	167 660,9	2	10		7,5 %	5,0 %	2,5 %	0 %
3920 20	0 %	375 796,1	2	10		7,5 %	5,0 %	2,5 %	0 %
3920 30	0 %	108 520,2	2	10		7,5 %	5,0 %	2,5 %	0 %
3920 43	0 %	30 488,0	2	10		7,5 %	5,0 %	2,5 %	0 %
3920 49	0 %	114 629,1	2	10		7,5 %	5,0 %	2,5 %	0 %
3920 51	0 %	0,0	2	10		7,5 %	5,0 %	2,5 %	0 %
3920 59	0 %	38 991,1	2	10		7,5 %	5,0 %	2,5 %	0 %
3920 61	0 %	1 649,7	2	10		7,5 %	5,0 %	2,5 %	0 %
3920 62	0 %	24 273,1	2	10		7,5 %	5,0 %	2,5 %	0 %
3920 63	0 %	0,0	2	10		7,5 %	5,0 %	2,5 %	0 %
3920 69	0 %	23 526,7	2	10		7,5 %	5,0 %	2,5 %	0 %
3920 71	0 %	6 374,1	2	10		7,5 %	5,0 %	2,5 %	0 %
3920 73	0 %	2 897,2	2	10		7,5 %	5,0 %	2,5 %	0 %
3920 79	0 %	4 741,0	2	10		7,5 %	5,0 %	2,5 %	0 %
3920 91	0 %	0,0	2	10		7,5 %	5,0 %	2,5 %	0 %
3920 92	0 %	3 431,4	2	10		7,5 %	5,0 %	2,5 %	0 %
3920 93	0 %	0,0	2	10		7,5 %	5,0 %	2,5 %	0 %
3920 94	0 %	0,0	2	10		7,5 %	5,0 %	2,5 %	0 %
3920 99	0 %	529 538,3	2	10		7,5 %	5,0 %	2,5 %	0 %
3921 11	0 %	10 385,3	2	10		7,5 %	5,0 %	2,5 %	0 %
3921 12	0 %	54 985,3	2	10		7,5 %	5,0 %	2,5 %	0 %
3921 13	0 %	31 284,9	2	10		7,5 %	5,0 %	2,5 %	0 %
3921 14	0 %	39 714,5	2	10		7,5 %	5,0 %	2,5 %	0 %
3921 19	0 %	85 920,9	2	10		7,5 %	5,0 %	2,5 %	0 %
3921 90	0 %	917 345,4	2	10		7,5 %	5,0 %	2,5 %	0 %
4001 10	0 %	651,5	2	10		7,5 %	5,0 %	2,5 %	0 %
4001 21	0 %	804,4	2	10		7,5 %	5,0 %	2,5 %	0 %
4001 22	0 %	0,0	2	10		7,5 %	5,0 %	2,5 %	0 %
4001 30	0 %	46 836,7	2	10		7,5 %	5,0 %	2,5 %	0 %
4002 11	0 %	6 397,2	2	10		7,5 %	5,0 %	2,5 %	0 %
4002 19	0 %	8 924,5	2	10		7,5 %	5,0 %	2,5 %	0 %

Codice SA	Dazio NPF applicato nel 2008	Valore medio delle importazioni dall'UE (2004-2006)	CATEGORIA TEC	ALIQUTA DAZIO TEC (%)	Periodo preparatorio	Calendario della liberalizzazione			
						25,0 %	50 %	75 %	100 %
					2008-2012	2013	2014	2015	2017
4002 20	0 %	13 588,1	2	10		7,5 %	5,0 %	2,5 %	0 %
4002 31	0 %	4 361,4	2	10		7,5 %	5,0 %	2,5 %	0 %
4002 49	0 %	7 109,6	2	10		7,5 %	5,0 %	2,5 %	0 %
4002 51	0 %	0,0	2	10		7,5 %	5,0 %	2,5 %	0 %
4002 59	0 %	577,8	2	10		7,5 %	5,0 %	2,5 %	0 %
4002 60	0 %	0,0	2	10		7,5 %	5,0 %	2,5 %	0 %
4002 70	0 %	2 634,0	2	10		7,5 %	5,0 %	2,5 %	0 %
4002 91	0 %	7 497,3	2	10		7,5 %	5,0 %	2,5 %	0 %
4002 99	0 %	16 477,5	2	10		7,5 %	5,0 %	2,5 %	0 %
4005 10	0 %	5 620,9	2	10		7,5 %	5,0 %	2,5 %	0 %
4005 20	0 %	1 346,3	2	10		7,5 %	5,0 %	2,5 %	0 %
4005 91	0 %	2 257,5	2	10		7,5 %	5,0 %	2,5 %	0 %
4005 99	0 %	15 117,3	2	10		7,5 %	5,0 %	2,5 %	0 %
4006 90	0 %	14 324,3	2	10		7,5 %	5,0 %	2,5 %	0 %
4007 00	0 %	1 144,7	2	10		7,5 %	5,0 %	2,5 %	0 %
4008 11	0 %	80 107,5	2	10		7,5 %	5,0 %	2,5 %	0 %
4008 19	0 %	55 892,5	2	10		7,5 %	5,0 %	2,5 %	0 %
4008 21	0 %	233 065,0	2	10		7,5 %	5,0 %	2,5 %	0 %
4008 29	0 %	228 823,7	2	10		7,5 %	5,0 %	2,5 %	0 %
4009 12	0 %	57 365,4	2	10		7,5 %	5,0 %	2,5 %	0 %
4009 22	0 %	29 912,5	2	10		7,5 %	5,0 %	2,5 %	0 %
4009 32	0 %	14 957,8	2	10		7,5 %	5,0 %	2,5 %	0 %
4012 12	30 %	0,0	2	10		7,5 %	5,0 %	2,5 %	0 %
4017 00	0 %	34 539,5	2	10		7,5 %	5,0 %	2,5 %	0 %
4101 20	0 %	0,0	2	10		7,5 %	5,0 %	2,5 %	0 %
4101 50	0 %	0,0	2	10		7,5 %	5,0 %	2,5 %	0 %
4101 90	0 %	6 582,2	2	10		7,5 %	5,0 %	2,5 %	0 %
4102 21	0 %	0,0	2	10		7,5 %	5,0 %	2,5 %	0 %
4102 29	0 %	0,0	2	10		7,5 %	5,0 %	2,5 %	0 %
4103 20	0 %	0,0	2	10		7,5 %	5,0 %	2,5 %	0 %
4103 30	0 %	0,0	2	10		7,5 %	5,0 %	2,5 %	0 %
4103 90	0 %	13,3	2	10		7,5 %	5,0 %	2,5 %	0 %
4104 11	0 %	292,0	2	10		7,5 %	5,0 %	2,5 %	0 %
4104 19	0 %	7 241,2	2	10		7,5 %	5,0 %	2,5 %	0 %

Codice SA	Dazio NPF applicato nel 2008	Valore medio delle importazioni dall'UE (2004-2006)	CATEGORIA TEC	ALIQUOTA DAZIO TEC (%)	Periodo preparatorio	Calendario della liberalizzazione			
						25,0 %	50 %	75 %	100 %
					2008-2012	2013	2014	2015	2017
4104 41	0 %	81,7	2	10		7,5 %	5,0 %	2,5 %	0 %
4104 49	0 %	18 200,1	2	10		7,5 %	5,0 %	2,5 %	0 %
4105 10	0 %	128,7	2	10		7,5 %	5,0 %	2,5 %	0 %
4105 30	0 %	1 250,5	2	10		7,5 %	5,0 %	2,5 %	0 %
4106 21	0 %	0,0	2	10		7,5 %	5,0 %	2,5 %	0 %
4106 31	0 %	0,0	2	10		7,5 %	5,0 %	2,5 %	0 %
4106 40	0 %	0,0	2	10		7,5 %	5,0 %	2,5 %	0 %
4106 91	0 %	0,0	2	10		7,5 %	5,0 %	2,5 %	0 %
4106 92	0 %	342 435,8	2	10		7,5 %	5,0 %	2,5 %	0 %
4107 11	0 %	0,0	2	10		7,5 %	5,0 %	2,5 %	0 %
4107 12	0 %	10 418,0	2	10		7,5 %	5,0 %	2,5 %	0 %
4107 19	0 %	170 097,6	2	10		7,5 %	5,0 %	2,5 %	0 %
4107 91	0 %	6 754,0	2	10		7,5 %	5,0 %	2,5 %	0 %
4107 92	0 %	59 486,9	2	10		7,5 %	5,0 %	2,5 %	0 %
4107 99	0 %	334 776,4	2	10		7,5 %	5,0 %	2,5 %	0 %
4112 00	0 %	131 793,1	2	10		7,5 %	5,0 %	2,5 %	0 %
4113 10	0 %	10 916,7	2	10		7,5 %	5,0 %	2,5 %	0 %
4113 20	0 %	54 000,7	2	10		7,5 %	5,0 %	2,5 %	0 %
4113 90	0 %	1 020 071,3	2	10		7,5 %	5,0 %	2,5 %	0 %
4114 10	0 %	3 204,9	2	10		7,5 %	5,0 %	2,5 %	0 %
4114 20	0 %	79,0	2	10		7,5 %	5,0 %	2,5 %	0 %
4206 00	0 %	698,9	2	10		7,5 %	5,0 %	2,5 %	0 %
4301 10	0 %	0,0	2	10		7,5 %	5,0 %	2,5 %	0 %
4301 30	0 %	0,0	2	10		7,5 %	5,0 %	2,5 %	0 %
4301 60	0 %	0,0	2	10		7,5 %	5,0 %	2,5 %	0 %
4301 80	0 %	0,0	2	10		7,5 %	5,0 %	2,5 %	0 %
4301 90	0 %	0,0	2	10		7,5 %	5,0 %	2,5 %	0 %
4302 11	0 %	0,0	2	10		7,5 %	5,0 %	2,5 %	0 %
4302 19	0 %	93 150,4	2	10		7,5 %	5,0 %	2,5 %	0 %
4302 20	0 %	0,0	2	10		7,5 %	5,0 %	2,5 %	0 %
4302 30	0 %	0,0	2	10		7,5 %	5,0 %	2,5 %	0 %
4403 99	0 %	7 325,3	2	10		7,5 %	5,0 %	2,5 %	0 %
4404 20	0 %	825,9	2	10		7,5 %	5,0 %	2,5 %	0 %
4405 00	0 %	0,0	2	10		7,5 %	5,0 %	2,5 %	0 %

Codice SA	Dazio NPF applicato nel 2008	Valore medio delle importazioni dall'UE (2004-2006)	CATEGORIA TEC	ALIQUOTA DAZIO TEC (%)	Periodo preparatorio	Calendario della liberalizzazione			
						25,0 %	50 %	75 %	100 %
					2008-2012	2013	2014	2015	2017
4406 90	0 %	0,0	2	10		7,5 %	5,0 %	2,5 %	0 %
4407 10	0 %	34 915,0	2	10		7,5 %	5,0 %	2,5 %	0 %
4407 21	0 %	0,0	2	10		7,5 %	5,0 %	2,5 %	0 %
4407 22	0 %	0,0	2	10		7,5 %	5,0 %	2,5 %	0 %
4407 25	0 %	0,0	2	10		7,5 %	5,0 %	2,5 %	0 %
4407 26	0 %	0,0	2	10		7,5 %	5,0 %	2,5 %	0 %
4407 27	0 %	0,0	2	10		7,5 %	5,0 %	2,5 %	0 %
4407 28	0 %	0,0	2	10		7,5 %	5,0 %	2,5 %	0 %
4407 29	0 %	142 636,7	2	10		7,5 %	5,0 %	2,5 %	0 %
4407 91	0 %	18 848,0	2	10		7,5 %	5,0 %	2,5 %	0 %
4407 92	0 %	62 724,1	2	10		7,5 %	5,0 %	2,5 %	0 %
4407 93	0 %	0,0	2	10		7,5 %	5,0 %	2,5 %	0 %
4407 94	0 %	0,0	2	10		7,5 %	5,0 %	2,5 %	0 %
4407 95	0 %	0,0	2	10		7,5 %	5,0 %	2,5 %	0 %
4407 99	0 %	40 804,5	2	10		7,5 %	5,0 %	2,5 %	0 %
4408 10	0 %	341,9	2	10		7,5 %	5,0 %	2,5 %	0 %
4408 39	0 %	1 420,6	2	10		7,5 %	5,0 %	2,5 %	0 %
4408 90	0 %	34 819,2	2	10		7,5 %	5,0 %	2,5 %	0 %
4409 10	0 %	5 394,9	2	10		7,5 %	5,0 %	2,5 %	0 %
4409 21	0 %	0,0	2	10		7,5 %	5,0 %	2,5 %	0 %
4409 29	0 %	35 747,8	2	10		7,5 %	5,0 %	2,5 %	0 %
4410 11	0 %	35 650,0	2	10		7,5 %	5,0 %	2,5 %	0 %
4410 12	0 %	12 423,0	2	10		7,5 %	5,0 %	2,5 %	0 %
4410 19	0 %	0,0	2	10		7,5 %	5,0 %	2,5 %	0 %
4410 90	0 %	41 466,0	2	10		7,5 %	5,0 %	2,5 %	0 %
4411 12	0 %	30 198,6	2	10		7,5 %	5,0 %	2,5 %	0 %
4411 13	0 %	192 801,7	2	10		7,5 %	5,0 %	2,5 %	0 %
4411 14	0 %	30 743,7	2	10		7,5 %	5,0 %	2,5 %	0 %
4411 92	0 %	0,0	2	10		7,5 %	5,0 %	2,5 %	0 %
4411 93	0 %	0,0	2	10		7,5 %	5,0 %	2,5 %	0 %
4411 94	0 %	156 355,5	2	10		7,5 %	5,0 %	2,5 %	0 %
4412 10	0 %	0,0	2	10		7,5 %	5,0 %	2,5 %	0 %
4412 31	0 %	0,0	2	10		7,5 %	5,0 %	2,5 %	0 %
4412 32	0 %	0,0	2	10		7,5 %	5,0 %	2,5 %	0 %

Codice SA	Dazio NPF applicato nel 2008	Valore medio delle importazioni dall'UE (2004-2006)	CATEGORIA TEC	ALIQUOTA DAZIO TEC (%)	Periodo preparatorio	Calendario della liberalizzazione			
						25,0 %	50 %	75 %	100 %
					2008-2012	2013	2014	2015	2017
4412 39	0 %	28 094,3	2	10		7,5 %	5,0 %	2,5 %	0 %
4412 94	0 %	0,0	2	10		7,5 %	5,0 %	2,5 %	0 %
4412 99	0 %	48 122,8	2	10		7,5 %	5,0 %	2,5 %	0 %
4417 00	0 %	135 261,0	2	10		7,5 %	5,0 %	2,5 %	0 %
4418 10	15 %	567,3	2	10		7,5 %	5,0 %	2,5 %	0 %
4418 20	15 %	7 345,3	2	10		7,5 %	5,0 %	2,5 %	0 %
4418 40	0 %	6 855,3	2	10		7,5 %	5,0 %	2,5 %	0 %
4418 50	10 %	61 982,7	2	10		7,5 %	5,0 %	2,5 %	0 %
4418 60	15 %	0,0	2	10		7,5 %	5,0 %	2,5 %	0 %
4418 71	0 %	31 433,2	2	10		7,5 %	5,0 %	2,5 %	0 %
4418 72	0 %	0,0	2	10		7,5 %	5,0 %	2,5 %	0 %
4418 79	0 %	0,0	2	10		7,5 %	5,0 %	2,5 %	0 %
4421 90	0 %	108 413,1	2	10		7,5 %	5,0 %	2,5 %	0 %
4503 90	0 %	919,0	2	10		7,5 %	5,0 %	2,5 %	0 %
4602 10	0 %	1 070,6	2	10		7,5 %	5,0 %	2,5 %	0 %
4602 90	15 %	15 697,9	2	10		7,5 %	5,0 %	2,5 %	0 %
4702 00	0 %	0,0	2	10		7,5 %	5,0 %	2,5 %	0 %
4703 11	0 %	0,0	2	10		7,5 %	5,0 %	2,5 %	0 %
4703 19	0 %	0,0	2	10		7,5 %	5,0 %	2,5 %	0 %
4703 29	0 %	0,0	2	10		7,5 %	5,0 %	2,5 %	0 %
4704 11	0 %	0,0	2	10		7,5 %	5,0 %	2,5 %	0 %
4704 19	0 %	0,0	2	10		7,5 %	5,0 %	2,5 %	0 %
4704 21	0 %	0,0	2	10		7,5 %	5,0 %	2,5 %	0 %
4706 10	0 %	0,0	2	10		7,5 %	5,0 %	2,5 %	0 %
4706 20	0 %	0,0	2	10		7,5 %	5,0 %	2,5 %	0 %
4706 30	0 %	0,0	2	10		7,5 %	5,0 %	2,5 %	0 %
4706 91	0 %	0,0	2	10		7,5 %	5,0 %	2,5 %	0 %
4706 93	0 %	0,0	2	10		7,5 %	5,0 %	2,5 %	0 %
4707 90	0 %	27,2	2	10		7,5 %	5,0 %	2,5 %	0 %
4801 00	0 %	103 153,6	2	10		7,5 %	5,0 %	2,5 %	0 %
4802 10	0 %	16,8	2	10		7,5 %	5,0 %	2,5 %	0 %
4802 20	0 %	389,9	2	10		7,5 %	5,0 %	2,5 %	0 %
4802 54	0 %	85 073,5	2	10		7,5 %	5,0 %	2,5 %	0 %
4802 55	0 %	102 493,6	2	10		7,5 %	5,0 %	2,5 %	0 %

Codice SA	Dazio NPF applicato nel 2008	Valore medio delle importazioni dall'UE (2004-2006)	CATEGORIA TEC	ALIQUTA DAZIO TEC (%)	Periodo preparatorio	Calendario della liberalizzazione			
						25,0 %	50 %	75 %	100 %
					2008-2012	2013	2014	2015	2017
4802 56	0 %	57 499,0	2	10		7,5 %	5,0 %	2,5 %	0 %
4802 57	0 %	600 261,6	2	10		7,5 %	5,0 %	2,5 %	0 %
4802 58	0 %	351 660,2	2	10		7,5 %	5,0 %	2,5 %	0 %
4802 61	0 %	753,0	2	10		7,5 %	5,0 %	2,5 %	0 %
4802 62	0 %	11,8	2	10		7,5 %	5,0 %	2,5 %	0 %
4802 69	0 %	22 188,4	2	10		7,5 %	5,0 %	2,5 %	0 %
4803 00	0 %	26 083,2	2	10		7,5 %	5,0 %	2,5 %	0 %
4804 19	0 %	419,4	2	10		7,5 %	5,0 %	2,5 %	0 %
4804 21	0 %	5 232,4	2	10		7,5 %	5,0 %	2,5 %	0 %
4804 29	0 %	56 410,7	2	10		7,5 %	5,0 %	2,5 %	0 %
4804 31	0 %	43 861,7	2	10		7,5 %	5,0 %	2,5 %	0 %
4804 39	0 %	28 853,9	2	10		7,5 %	5,0 %	2,5 %	0 %
4804 41	0 %	0,0	2	10		7,5 %	5,0 %	2,5 %	0 %
4804 49	0 %	5 474,0	2	10		7,5 %	5,0 %	2,5 %	0 %
4804 52	0 %	3 806,3	2	10		7,5 %	5,0 %	2,5 %	0 %
4805 19	0 %	843,6	2	10		7,5 %	5,0 %	2,5 %	0 %
4805 30	0 %	21 538,1	2	10		7,5 %	5,0 %	2,5 %	0 %
4805 40	0 %	22 286,2	2	10		7,5 %	5,0 %	2,5 %	0 %
4805 50	0 %	734,8	2	10		7,5 %	5,0 %	2,5 %	0 %
4805 91	0 %	14 067,4	2	10		7,5 %	5,0 %	2,5 %	0 %
4805 93	0 %	8 820,8	2	10		7,5 %	5,0 %	2,5 %	0 %
4806 10	0 %	3 189,6	2	10		7,5 %	5,0 %	2,5 %	0 %
4806 20	0 %	66 777,7	2	10		7,5 %	5,0 %	2,5 %	0 %
4806 30	0 %	35 354,1	2	10		7,5 %	5,0 %	2,5 %	0 %
4806 40	0 %	3 123,0	2	10		7,5 %	5,0 %	2,5 %	0 %
4807 00	0 %	21 610,5	2	10		7,5 %	5,0 %	2,5 %	0 %
4808 10	0 %	10 788,6	2	10		7,5 %	5,0 %	2,5 %	0 %
4808 30	0 %	27 774,1	2	10		7,5 %	5,0 %	2,5 %	0 %
4808 90	0 %	18 660,9	2	10		7,5 %	5,0 %	2,5 %	0 %
4809 20	0 %	4 414,5	2	10		7,5 %	5,0 %	2,5 %	0 %
4809 90	0 %	2 675,3	2	10		7,5 %	5,0 %	2,5 %	0 %
4810 13	0 %	95 117,3	2	10		7,5 %	5,0 %	2,5 %	0 %
4810 14	0 %	33 834,8	2	10		7,5 %	5,0 %	2,5 %	0 %
4810 19	0 %	2 139 130,3	2	10		7,5 %	5,0 %	2,5 %	0 %

Codice SA	Dazio NPF applicato nel 2008	Valore medio delle importazioni dall'UE (2004-2006)	CATEGORIA TEC	ALIQUOTA DAZIO TEC (%)	Periodo preparatorio	Calendario della liberalizzazione			
						25,0 %	50 %	75 %	100 %
					2008-2012	2013	2014	2015	2017
4810 22	0 %	116 049,4	2	10		7,5 %	5,0 %	2,5 %	0 %
4810 29	0 %	342 711,1	2	10		7,5 %	5,0 %	2,5 %	0 %
4810 31	0 %	124,9	2	10		7,5 %	5,0 %	2,5 %	0 %
4810 39	0 %	147 109,6	2	10		7,5 %	5,0 %	2,5 %	0 %
4810 92	0 %	381 840,1	2	10		7,5 %	5,0 %	2,5 %	0 %
4810 99	0 %	167 398,7	2	10		7,5 %	5,0 %	2,5 %	0 %
4811 10	0 %	4 945,6	2	10		7,5 %	5,0 %	2,5 %	0 %
4811 41	0 %	235 500,2	2	10		7,5 %	5,0 %	2,5 %	0 %
4811 49	0 %	45 528,1	2	10		7,5 %	5,0 %	2,5 %	0 %
4811 51	0 %	22 213,1	2	10		7,5 %	5,0 %	2,5 %	0 %
4811 59	0 %	311 339,1	2	10		7,5 %	5,0 %	2,5 %	0 %
4811 60	0 %	11 639,6	2	10		7,5 %	5,0 %	2,5 %	0 %
4811 90	0 %	168 757,6	2	10		7,5 %	5,0 %	2,5 %	0 %
4907 00	0 %	0,0	2	10		7,5 %	5,0 %	2,5 %	0 %

MAURITIUS

Elenco delle merci intermedie

Codice SA	Dazio NPF applicato nel 2008	Valore medio delle importazioni dall'UE (2004-2006)	CATEGORIA TEC	ALIQUOTA DAZIO TEC (%)	Periodo preparatorio	Calendario della liberalizzazione			
						25,0 %	50 %	75 %	100 %
					2008-2012	2013	2014	2015	2017
5005 00	0 %	0,0	2	10		7,5 %	5,0 %	2,5 %	0 %
5006 00	0 %	1 058,3	2	10		7,5 %	5,0 %	2,5 %	0 %
5007 10	0 %	2 457,4	2	10		7,5 %	5,0 %	2,5 %	0 %
5007 20	0 %	179 459,1	2	10		7,5 %	5,0 %	2,5 %	0 %
5103 20	0 %	36 957,7	2	10		7,5 %	5,0 %	2,5 %	0 %
5105 10	0 %	0,0	2	10		7,5 %	5,0 %	2,5 %	0 %
5105 21	0 %	65 415,1	2	10		7,5 %	5,0 %	2,5 %	0 %
5105 29	0 %	269 675,8	2	10		7,5 %	5,0 %	2,5 %	0 %
5105 31	0 %	0,0	2	10		7,5 %	5,0 %	2,5 %	0 %
5105 39	0 %	14 194,9	2	10		7,5 %	5,0 %	2,5 %	0 %
5105 40	0 %	0,0	2	10		7,5 %	5,0 %	2,5 %	0 %
5106 10	0 %	2 089 604,7	2	10		7,5 %	5,0 %	2,5 %	0 %
5106 20	0 %	1 863 627,6	2	10		7,5 %	5,0 %	2,5 %	0 %

Codice SA	Dazio NPF applicato nel 2008	Valore medio delle importazioni dall'UE (2004-2006)	CATEGORIA TEC	ALIQUOTA DAZIO TEC (%)	Periodo preparatorio	Calendario della liberalizzazione			
						25,0 %	50 %	75 %	100 %
					2008-2012	2013	2014	2015	2017
5107 10	0 %	627 643,2	2	10		7,5 %	5,0 %	2,5 %	0 %
5107 20	0 %	634 066,5	2	10		7,5 %	5,0 %	2,5 %	0 %
5108 10	0 %	1 700 517,6	2	10		7,5 %	5,0 %	2,5 %	0 %
5109 90	0 %	61 171,1	2	10		7,5 %	5,0 %	2,5 %	0 %
5110 00	0 %	136,1	2	10		7,5 %	5,0 %	2,5 %	0 %
5111 11	0 %	351 060,6	2	10		7,5 %	5,0 %	2,5 %	0 %
5111 19	0 %	176 103,4	2	10		7,5 %	5,0 %	2,5 %	0 %
5111 20	0 %	385,0	2	10		7,5 %	5,0 %	2,5 %	0 %
5111 30	0 %	79 782,8	2	10		7,5 %	5,0 %	2,5 %	0 %
5111 90	0 %	62 965,1	2	10		7,5 %	5,0 %	2,5 %	0 %
5112 11	0 %	641 924,5	2	10		7,5 %	5,0 %	2,5 %	0 %
5112 19	0 %	416 469,5	2	10		7,5 %	5,0 %	2,5 %	0 %
5112 20	0 %	4 623,9	2	10		7,5 %	5,0 %	2,5 %	0 %
5112 30	0 %	45 431,4	2	10		7,5 %	5,0 %	2,5 %	0 %
5112 90	0 %	54 528,1	2	10		7,5 %	5,0 %	2,5 %	0 %
5202 99	0 %	1 220,3	2	10		7,5 %	5,0 %	2,5 %	0 %
5203 00	0 %	349,7	2	10		7,5 %	5,0 %	2,5 %	0 %
5204 11	0 %	15 573,4	2	10		7,5 %	5,0 %	2,5 %	0 %
5204 20	0 %	32 421,4	2	10		7,5 %	5,0 %	2,5 %	0 %
5205 11	0 %	38 592,4	2	10		7,5 %	5,0 %	2,5 %	0 %
5205 12	0 %	108 917,1	2	10		7,5 %	5,0 %	2,5 %	0 %
5205 13	0 %	29 806,4	2	10		7,5 %	5,0 %	2,5 %	0 %
5205 21	0 %	16 693,9	2	10		7,5 %	5,0 %	2,5 %	0 %
5205 22	0 %	23 248,4	2	10		7,5 %	5,0 %	2,5 %	0 %
5205 23	0 %	13 897,5	2	10		7,5 %	5,0 %	2,5 %	0 %
5205 24	0 %	106 898,6	2	10		7,5 %	5,0 %	2,5 %	0 %
5205 26	0 %	75 233,8	2	10		7,5 %	5,0 %	2,5 %	0 %
5205 27	0 %	850,2	2	10		7,5 %	5,0 %	2,5 %	0 %
5205 28	0 %	329,7	2	10		7,5 %	5,0 %	2,5 %	0 %
5205 31	0 %	454,7	2	10		7,5 %	5,0 %	2,5 %	0 %
5205 32	0 %	5 369,9	2	10		7,5 %	5,0 %	2,5 %	0 %
5205 33	0 %	8 347,8	2	10		7,5 %	5,0 %	2,5 %	0 %
5205 34	0 %	4 908,3	2	10		7,5 %	5,0 %	2,5 %	0 %
5205 35	0 %	0,0	2	10		7,5 %	5,0 %	2,5 %	0 %

Codice SA	Dazio NPF applicato nel 2008	Valore medio delle importazioni dall'UE (2004-2006)	CATEGORIA TEC	ALIQUOTA DAZIO TEC (%)	Periodo preparatorio	Calendario della liberalizzazione			
						25,0 %	50 %	75 %	100 %
					2008-2012	2013	2014	2015	2017
5205 41	0 %	46 660,5	2	10		7,5 %	5,0 %	2,5 %	0 %
5205 42	0 %	11 454,6	2	10		7,5 %	5,0 %	2,5 %	0 %
5205 43	0 %	1 452,8	2	10		7,5 %	5,0 %	2,5 %	0 %
5205 44	0 %	28 794,9	2	10		7,5 %	5,0 %	2,5 %	0 %
5205 46	0 %	75 459,2	2	10		7,5 %	5,0 %	2,5 %	0 %
5205 47	0 %	48 859,4	2	10		7,5 %	5,0 %	2,5 %	0 %
5205 48	0 %	2 003,6	2	10		7,5 %	5,0 %	2,5 %	0 %
5206 11	0 %	460,3	2	10		7,5 %	5,0 %	2,5 %	0 %
5206 12	0 %	35 258,5	2	10		7,5 %	5,0 %	2,5 %	0 %
5206 13	0 %	1 159,4	2	10		7,5 %	5,0 %	2,5 %	0 %
5206 14	0 %	201,0	2	10		7,5 %	5,0 %	2,5 %	0 %
5206 15	0 %	0,0	2	10		7,5 %	5,0 %	2,5 %	0 %
5206 21	0 %	105,0	2	10		7,5 %	5,0 %	2,5 %	0 %
5206 22	0 %	2 022,7	2	10		7,5 %	5,0 %	2,5 %	0 %
5206 23	0 %	0,0	2	10		7,5 %	5,0 %	2,5 %	0 %
5206 24	0 %	0,0	2	10		7,5 %	5,0 %	2,5 %	0 %
5206 25	0 %	20,8	2	10		7,5 %	5,0 %	2,5 %	0 %
5206 31	0 %	9 623,9	2	10		7,5 %	5,0 %	2,5 %	0 %
5206 32	0 %	2 071,8	2	10		7,5 %	5,0 %	2,5 %	0 %
5206 33	0 %	62,4	2	10		7,5 %	5,0 %	2,5 %	0 %
5206 34	0 %	0,0	2	10		7,5 %	5,0 %	2,5 %	0 %
5206 35	0 %	403,6	2	10		7,5 %	5,0 %	2,5 %	0 %
5206 41	0 %	697,4	2	10		7,5 %	5,0 %	2,5 %	0 %
5206 42	0 %	2 564,4	2	10		7,5 %	5,0 %	2,5 %	0 %
5206 43	0 %	20 117,2	2	10		7,5 %	5,0 %	2,5 %	0 %
5206 44	0 %	717,6	2	10		7,5 %	5,0 %	2,5 %	0 %
5206 45	0 %	34 639,4	2	10		7,5 %	5,0 %	2,5 %	0 %
5207 10	0 %	55 796,1	2	10		7,5 %	5,0 %	2,5 %	0 %
5207 90	0 %	17 733,3	2	10		7,5 %	5,0 %	2,5 %	0 %
5208 11	0 %	1 897,5	2	10		7,5 %	5,0 %	2,5 %	0 %
5208 12	0 %	2 994,4	2	10		7,5 %	5,0 %	2,5 %	0 %
5208 13	0 %	60,6	2	10		7,5 %	5,0 %	2,5 %	0 %
5208 19	0 %	73 724,7	2	10		7,5 %	5,0 %	2,5 %	0 %
5208 21	0 %	264,5	2	10		7,5 %	5,0 %	2,5 %	0 %

Codice SA	Dazio NPF applicato nel 2008	Valore medio delle importazioni dall'UE (2004-2006)	CATEGORIA TEC	ALIQUTA DAZIO TEC (%)	Periodo preparatorio	Calendario della liberalizzazione			
						25,0 %	50 %	75 %	100 %
					2008-2012	2013	2014	2015	2017
5208 22	0 %	2 221,8	2	10		7,5 %	5,0 %	2,5 %	0 %
5208 23	0 %	1 041,6	2	10		7,5 %	5,0 %	2,5 %	0 %
5208 29	0 %	303 684,7	2	10		7,5 %	5,0 %	2,5 %	0 %
5208 31	0 %	49 002,8	2	10		7,5 %	5,0 %	2,5 %	0 %
5208 32	0 %	107 207,7	2	10		7,5 %	5,0 %	2,5 %	0 %
5208 33	0 %	15 489,0	2	10		7,5 %	5,0 %	2,5 %	0 %
5208 39	0 %	66 755,7	2	10		7,5 %	5,0 %	2,5 %	0 %
5208 41	0 %	239 321,2	2	10		7,5 %	5,0 %	2,5 %	0 %
5208 42	0 %	2 143 149,9	2	10		7,5 %	5,0 %	2,5 %	0 %
5208 43	0 %	66 232,8	2	10		7,5 %	5,0 %	2,5 %	0 %
5208 49	0 %	448 355,2	2	10		7,5 %	5,0 %	2,5 %	0 %
5208 51	0 %	62 206,2	2	10		7,5 %	5,0 %	2,5 %	0 %
5208 52	0 %	48 870,7	2	10		7,5 %	5,0 %	2,5 %	0 %
5208 59	0 %	717 548,9	2	10		7,5 %	5,0 %	2,5 %	0 %
5209 11	0 %	3 452,3	2	10		7,5 %	5,0 %	2,5 %	0 %
5209 12	0 %	29 245,7	2	10		7,5 %	5,0 %	2,5 %	0 %
5209 19	0 %	3 835,7	2	10		7,5 %	5,0 %	2,5 %	0 %
5209 21	0 %	7 111,8	2	10		7,5 %	5,0 %	2,5 %	0 %
5209 22	0 %	0,0	2	10		7,5 %	5,0 %	2,5 %	0 %
5209 29	0 %	56 665,3	2	10		7,5 %	5,0 %	2,5 %	0 %
5209 31	0 %	42 857,7	2	10		7,5 %	5,0 %	2,5 %	0 %
5209 32	0 %	106 069,2	2	10		7,5 %	5,0 %	2,5 %	0 %
5209 39	0 %	81 183,9	2	10		7,5 %	5,0 %	2,5 %	0 %
5209 41	0 %	1 200,0	2	10		7,5 %	5,0 %	2,5 %	0 %
5209 42	0 %	147 518,1	2	10		7,5 %	5,0 %	2,5 %	0 %
5209 43	0 %	2 509,1	2	10		7,5 %	5,0 %	2,5 %	0 %
5209 49	0 %	4 306,7	2	10		7,5 %	5,0 %	2,5 %	0 %
5209 51	0 %	24 149,0	2	10		7,5 %	5,0 %	2,5 %	0 %
5209 52	0 %	6 673,5	2	10		7,5 %	5,0 %	2,5 %	0 %
5209 59	0 %	66 496,8	2	10		7,5 %	5,0 %	2,5 %	0 %
5210 11	0 %	59 180,3	2	10		7,5 %	5,0 %	2,5 %	0 %
5210 19	0 %	3 601,4	2	10		7,5 %	5,0 %	2,5 %	0 %
5210 21	0 %	464,6	2	10		7,5 %	5,0 %	2,5 %	0 %
5210 29	0 %	227 953,3	2	10		7,5 %	5,0 %	2,5 %	0 %

Codice SA	Dazio NPF applicato nel 2008	Valore medio delle importazioni dall'UE (2004-2006)	CATEGORIA TEC	ALIQUOTA DAZIO TEC (%)	Periodo preparatorio	Calendario della liberalizzazione			
						25,0 %	50 %	75 %	100 %
					2008-2012	2013	2014	2015	2017
5210 31	0 %	55 143,4	2	10		7,5 %	5,0 %	2,5 %	0 %
5210 32	0 %	1 350,8	2	10		7,5 %	5,0 %	2,5 %	0 %
5210 39	0 %	22 467,3	2	10		7,5 %	5,0 %	2,5 %	0 %
5210 41	0 %	203 734,9	2	10		7,5 %	5,0 %	2,5 %	0 %
5210 49	0 %	35 687,2	2	10		7,5 %	5,0 %	2,5 %	0 %
5210 51	0 %	44 467,1	2	10		7,5 %	5,0 %	2,5 %	0 %
5210 59	0 %	55 459,9	2	10		7,5 %	5,0 %	2,5 %	0 %
5211 11	0 %	1 788,8	2	10		7,5 %	5,0 %	2,5 %	0 %
5211 12	0 %	0,0	2	10		7,5 %	5,0 %	2,5 %	0 %
5211 19	0 %	5 671,3	2	10		7,5 %	5,0 %	2,5 %	0 %
5211 20	0 %	15 718,2	2	10		7,5 %	5,0 %	2,5 %	0 %
5211 31	0 %	7 684,1	2	10		7,5 %	5,0 %	2,5 %	0 %
5211 32	0 %	24 012,8	2	10		7,5 %	5,0 %	2,5 %	0 %
5211 39	0 %	51 366,0	2	10		7,5 %	5,0 %	2,5 %	0 %
5211 41	0 %	1 379,4	2	10		7,5 %	5,0 %	2,5 %	0 %
5211 42	0 %	288,0	2	10		7,5 %	5,0 %	2,5 %	0 %
5211 43	0 %	251,7	2	10		7,5 %	5,0 %	2,5 %	0 %
5211 49	0 %	45 248,3	2	10		7,5 %	5,0 %	2,5 %	0 %
5211 51	0 %	3 947,0	2	10		7,5 %	5,0 %	2,5 %	0 %
5211 52	0 %	210,4	2	10		7,5 %	5,0 %	2,5 %	0 %
5211 59	0 %	71 573,4	2	10		7,5 %	5,0 %	2,5 %	0 %
5212 11	0 %	24 331,5	2	10		7,5 %	5,0 %	2,5 %	0 %
5212 12	0 %	4 824,0	2	10		7,5 %	5,0 %	2,5 %	0 %
5212 13	0 %	39 784,9	2	10		7,5 %	5,0 %	2,5 %	0 %
5212 14	0 %	20 763,4	2	10		7,5 %	5,0 %	2,5 %	0 %
5212 15	0 %	34 366,6	2	10		7,5 %	5,0 %	2,5 %	0 %
5212 21	0 %	7 402,0	2	10		7,5 %	5,0 %	2,5 %	0 %
5212 22	0 %	19 650,4	2	10		7,5 %	5,0 %	2,5 %	0 %
5212 23	0 %	9 557,0	2	10		7,5 %	5,0 %	2,5 %	0 %
5212 24	0 %	4 986,6	2	10		7,5 %	5,0 %	2,5 %	0 %
5212 25	0 %	153 121,5	2	10		7,5 %	5,0 %	2,5 %	0 %
5303 10	0 %	1 358,9	2	10		7,5 %	5,0 %	2,5 %	0 %
5303 90	0 %	540,5	2	10		7,5 %	5,0 %	2,5 %	0 %
5305 00	0 %	1 305,0	2	10		7,5 %	5,0 %	2,5 %	0 %

Codice SA	Dazio NPF applicato nel 2008	Valore medio delle importazioni dall'UE (2004-2006)	CATEGORIA TEC	ALIQUTA DAZIO TEC (%)	Periodo preparatorio	Calendario della liberalizzazione			
						25,0 %	50 %	75 %	100 %
					2008-2012	2013	2014	2015	2017
5306 10	0 %	167 304,2	2	10		7,5 %	5,0 %	2,5 %	0 %
5306 20	0 %	77 895,5	2	10		7,5 %	5,0 %	2,5 %	0 %
5307 10	0 %	260,4	2	10		7,5 %	5,0 %	2,5 %	0 %
5308 10	0 %	0,0	2	10		7,5 %	5,0 %	2,5 %	0 %
5309 11	0 %	205 089,5	2	10		7,5 %	5,0 %	2,5 %	0 %
5309 19	0 %	507 843,0	2	10		7,5 %	5,0 %	2,5 %	0 %
5309 21	0 %	7 869,3	2	10		7,5 %	5,0 %	2,5 %	0 %
5309 29	0 %	137 283,1	2	10		7,5 %	5,0 %	2,5 %	0 %
5310 10	0 %	2 409,3	2	10		7,5 %	5,0 %	2,5 %	0 %
5310 90	0 %	1 683,2	2	10		7,5 %	5,0 %	2,5 %	0 %
5311 00	0 %	3 906,4	2	10		7,5 %	5,0 %	2,5 %	0 %
5401 10	0 %	302 091,1	2	10		7,5 %	5,0 %	2,5 %	0 %
5401 20	0 %	167 851,4	2	10		7,5 %	5,0 %	2,5 %	0 %
5402 11	0 %	9 165,4	2	10		7,5 %	5,0 %	2,5 %	0 %
5402 19	0 %	0,0	2	10		7,5 %	5,0 %	2,5 %	0 %
5402 20	0 %	37,3	2	10		7,5 %	5,0 %	2,5 %	0 %
5402 31	0 %	1 393 071,8	2	10		7,5 %	5,0 %	2,5 %	0 %
5402 32	0 %	440 523,6	2	10		7,5 %	5,0 %	2,5 %	0 %
5402 33	0 %	81 099,6	2	10		7,5 %	5,0 %	2,5 %	0 %
5402 34	0 %	0,0	2	10		7,5 %	5,0 %	2,5 %	0 %
5402 39	0 %	56 459,4	2	10		7,5 %	5,0 %	2,5 %	0 %
5402 44	0 %	212 509,6	2	10		7,5 %	5,0 %	2,5 %	0 %
5402 45	0 %	0,0	2	10		7,5 %	5,0 %	2,5 %	0 %
5402 46	0 %	0,0	2	10		7,5 %	5,0 %	2,5 %	0 %
5402 47	0 %	0,0	2	10		7,5 %	5,0 %	2,5 %	0 %
5402 48	0 %	0,0	2	10		7,5 %	5,0 %	2,5 %	0 %
5402 49	0 %	742 209,1	2	10		7,5 %	5,0 %	2,5 %	0 %
5402 51	0 %	3 072,7	2	10		7,5 %	5,0 %	2,5 %	0 %
5402 52	0 %	30 282,9	2	10		7,5 %	5,0 %	2,5 %	0 %
5402 59	0 %	3 261,3	2	10		7,5 %	5,0 %	2,5 %	0 %
5402 61	0 %	2 085,2	2	10		7,5 %	5,0 %	2,5 %	0 %
5402 62	0 %	105,9	2	10		7,5 %	5,0 %	2,5 %	0 %
5402 69	0 %	10 846,8	2	10		7,5 %	5,0 %	2,5 %	0 %
5403 10	0 %	317,2	2	10		7,5 %	5,0 %	2,5 %	0 %

Codice SA	Dazio NPF applicato nel 2008	Valore medio delle importazioni dall'UE (2004-2006)	CATEGORIA TEC	ALIQUOTA DAZIO TEC (%)	Periodo preparatorio	Calendario della liberalizzazione			
						25,0 %	50 %	75 %	100 %
					2008-2012	2013	2014	2015	2017
5403 31	0 %	4 824,6	2	10		7,5 %	5,0 %	2,5 %	0 %
5403 32	0 %	14 129,6	2	10		7,5 %	5,0 %	2,5 %	0 %
5403 39	0 %	90 781,6	2	10		7,5 %	5,0 %	2,5 %	0 %
5403 41	0 %	2 929,2	2	10		7,5 %	5,0 %	2,5 %	0 %
5403 42	0 %	2 918,0	2	10		7,5 %	5,0 %	2,5 %	0 %
5403 49	0 %	2 048,6	2	10		7,5 %	5,0 %	2,5 %	0 %
5404 11	0 %	19 649,4	2	10		7,5 %	5,0 %	2,5 %	0 %
5404 12	0 %	0,0	2	10		7,5 %	5,0 %	2,5 %	0 %
5404 19	0 %	0,0	2	10		7,5 %	5,0 %	2,5 %	0 %
5406 00	0 %	1 750,2	2	10		7,5 %	5,0 %	2,5 %	0 %
5407 10	0 %	628 868,1	2	10		7,5 %	5,0 %	2,5 %	0 %
5407 20	0 %	3 667,9	2	10		7,5 %	5,0 %	2,5 %	0 %
5407 41	0 %	7 631,9	2	10		7,5 %	5,0 %	2,5 %	0 %
5407 42	0 %	172 784,0	2	10		7,5 %	5,0 %	2,5 %	0 %
5407 43	0 %	19 204,9	2	10		7,5 %	5,0 %	2,5 %	0 %
5407 44	0 %	144 898,0	2	10		7,5 %	5,0 %	2,5 %	0 %
5407 52	0 %	85 588,6	2	10		7,5 %	5,0 %	2,5 %	0 %
5407 53	0 %	16 909,9	2	10		7,5 %	5,0 %	2,5 %	0 %
5407 54	0 %	41 379,4	2	10		7,5 %	5,0 %	2,5 %	0 %
5407 61	0 %	191 244,2	2	10		7,5 %	5,0 %	2,5 %	0 %
5407 69	0 %	89 934,0	2	10		7,5 %	5,0 %	2,5 %	0 %
5407 71	0 %	9 002,7	2	10		7,5 %	5,0 %	2,5 %	0 %
5407 72	0 %	79 795,4	2	10		7,5 %	5,0 %	2,5 %	0 %
5407 73	0 %	14 996,9	2	10		7,5 %	5,0 %	2,5 %	0 %
5407 74	0 %	27 582,7	2	10		7,5 %	5,0 %	2,5 %	0 %
5407 81	0 %	37 075,4	2	10		7,5 %	5,0 %	2,5 %	0 %
5407 82	0 %	55 033,7	2	10		7,5 %	5,0 %	2,5 %	0 %
5407 83	0 %	22 500,7	2	10		7,5 %	5,0 %	2,5 %	0 %
5407 84	0 %	22 115,6	2	10		7,5 %	5,0 %	2,5 %	0 %
5407 91	0 %	2 366,2	2	10		7,5 %	5,0 %	2,5 %	0 %
5407 92	0 %	46 915,3	2	10		7,5 %	5,0 %	2,5 %	0 %
5407 93	0 %	24 776,1	2	10		7,5 %	5,0 %	2,5 %	0 %
5407 94	0 %	63 850,7	2	10		7,5 %	5,0 %	2,5 %	0 %
5408 10	0 %	30 414,8	2	10		7,5 %	5,0 %	2,5 %	0 %

Codice SA	Dazio NPF applicato nel 2008	Valore medio delle importazioni dall'UE (2004-2006)	CATEGORIA TEC	ALIQUTA DAZIO TEC (%)	Periodo preparatorio	Calendario della liberalizzazione			
						25,0 %	50 %	75 %	100 %
					2008-2012	2013	2014	2015	2017
5408 21	0 %	7 629,5	2	10		7,5 %	5,0 %	2,5 %	0 %
5408 22	0 %	77 783,2	2	10		7,5 %	5,0 %	2,5 %	0 %
5408 23	0 %	17 092,6	2	10		7,5 %	5,0 %	2,5 %	0 %
5408 24	0 %	17 970,3	2	10		7,5 %	5,0 %	2,5 %	0 %
5408 31	0 %	49,3	2	10		7,5 %	5,0 %	2,5 %	0 %
5408 32	0 %	14 313,6	2	10		7,5 %	5,0 %	2,5 %	0 %
5408 33	0 %	1 038,5	2	10		7,5 %	5,0 %	2,5 %	0 %
5408 34	0 %	9 848,5	2	10		7,5 %	5,0 %	2,5 %	0 %
5501 10	0 %	3 046,6	2	10		7,5 %	5,0 %	2,5 %	0 %
5501 20	0 %	4 351,7	2	10		7,5 %	5,0 %	2,5 %	0 %
5501 30	0 %	199,0	2	10		7,5 %	5,0 %	2,5 %	0 %
5501 40	0 %	0,0	2	10		7,5 %	5,0 %	2,5 %	0 %
5501 90	0 %	4 101,3	2	10		7,5 %	5,0 %	2,5 %	0 %
5502 00	0 %	25 615,0	2	10		7,5 %	5,0 %	2,5 %	0 %
5503 11	0 %	119 987,0	2	10		7,5 %	5,0 %	2,5 %	0 %
5503 19	0 %	0,0	2	10		7,5 %	5,0 %	2,5 %	0 %
5503 20	0 %	30 148,1	2	10		7,5 %	5,0 %	2,5 %	0 %
5503 30	0 %	71 454,6	2	10		7,5 %	5,0 %	2,5 %	0 %
5503 40	0 %	3 941,6	2	10		7,5 %	5,0 %	2,5 %	0 %
5503 90	0 %	17 254,5	2	10		7,5 %	5,0 %	2,5 %	0 %
5504 10	0 %	4 345,6	2	10		7,5 %	5,0 %	2,5 %	0 %
5504 90	0 %	4 904,7	2	10		7,5 %	5,0 %	2,5 %	0 %
5506 10	0 %	140 213,0	2	10		7,5 %	5,0 %	2,5 %	0 %
5506 20	0 %	861,1	2	10		7,5 %	5,0 %	2,5 %	0 %
5506 30	0 %	788,3	2	10		7,5 %	5,0 %	2,5 %	0 %
5506 90	0 %	13 179,2	2	10		7,5 %	5,0 %	2,5 %	0 %
5507 00	0 %	0,0	2	10		7,5 %	5,0 %	2,5 %	0 %
5508 10	0 %	7 072,5	2	10		7,5 %	5,0 %	2,5 %	0 %
5508 20	0 %	86,7	2	10		7,5 %	5,0 %	2,5 %	0 %
5509 11	0 %	474,5	2	10		7,5 %	5,0 %	2,5 %	0 %
5509 12	0 %	231,6	2	10		7,5 %	5,0 %	2,5 %	0 %
5509 21	0 %	169,5	2	10		7,5 %	5,0 %	2,5 %	0 %
5509 22	0 %	0,0	2	10		7,5 %	5,0 %	2,5 %	0 %
5509 31	0 %	3 238,7	2	10		7,5 %	5,0 %	2,5 %	0 %

Codice SA	Dazio NPF applicato nel 2008	Valore medio delle importazioni dall'UE (2004-2006)	CATEGORIA TEC	ALIQUOTA DAZIO TEC (%)	Periodo preparatorio	Calendario della liberalizzazione			
						25,0 %	50 %	75 %	100 %
					2008-2012	2013	2014	2015	2017
5509 32	0 %	6 449,0	2	10		7,5 %	5,0 %	2,5 %	0 %
5509 41	0 %	13 313,9	2	10		7,5 %	5,0 %	2,5 %	0 %
5509 42	0 %	3 239,7	2	10		7,5 %	5,0 %	2,5 %	0 %
5509 51	0 %	38,0	2	10		7,5 %	5,0 %	2,5 %	0 %
5509 52	0 %	8 598,7	2	10		7,5 %	5,0 %	2,5 %	0 %
5509 53	0 %	0,0	2	10		7,5 %	5,0 %	2,5 %	0 %
5509 59	0 %	618,9	2	10		7,5 %	5,0 %	2,5 %	0 %
5509 61	0 %	247 324,2	2	10		7,5 %	5,0 %	2,5 %	0 %
5509 62	0 %	109 380,8	2	10		7,5 %	5,0 %	2,5 %	0 %
5509 69	0 %	38 178,7	2	10		7,5 %	5,0 %	2,5 %	0 %
5509 91	0 %	80 323,1	2	10		7,5 %	5,0 %	2,5 %	0 %
5509 92	0 %	317,4	2	10		7,5 %	5,0 %	2,5 %	0 %
5509 99	0 %	33 544,6	2	10		7,5 %	5,0 %	2,5 %	0 %
5510 11	0 %	52 192,8	2	10		7,5 %	5,0 %	2,5 %	0 %
5510 12	0 %	8 611,3	2	10		7,5 %	5,0 %	2,5 %	0 %
5510 20	0 %	1 907,1	2	10		7,5 %	5,0 %	2,5 %	0 %
5510 30	0 %	9 228,8	2	10		7,5 %	5,0 %	2,5 %	0 %
5510 90	0 %	46 443,7	2	10		7,5 %	5,0 %	2,5 %	0 %
5511 10	0 %	48 759,1	2	10		7,5 %	5,0 %	2,5 %	0 %
5511 20	0 %	19 085,8	2	10		7,5 %	5,0 %	2,5 %	0 %
5511 30	0 %	3 010,7	2	10		7,5 %	5,0 %	2,5 %	0 %
5512 11	0 %	3 336,1	2	10		7,5 %	5,0 %	2,5 %	0 %
5512 19	0 %	66 145,1	2	10		7,5 %	5,0 %	2,5 %	0 %
5512 21	0 %	232,0	2	10		7,5 %	5,0 %	2,5 %	0 %
5512 29	0 %	97 221,7	2	10		7,5 %	5,0 %	2,5 %	0 %
5512 91	0 %	1 309,4	2	10		7,5 %	5,0 %	2,5 %	0 %
5512 99	0 %	133 829,1	2	10		7,5 %	5,0 %	2,5 %	0 %
5513 11	0 %	3 193,1	2	10		7,5 %	5,0 %	2,5 %	0 %
5513 13	0 %	4 047,3	2	10		7,5 %	5,0 %	2,5 %	0 %
5513 19	0 %	19 399,0	2	10		7,5 %	5,0 %	2,5 %	0 %
5513 21	0 %	7 200,5	2	10		7,5 %	5,0 %	2,5 %	0 %
5513 23	0 %	2 424,5	2	10		7,5 %	5,0 %	2,5 %	0 %
5513 29	0 %	10 220,2	2	10		7,5 %	5,0 %	2,5 %	0 %
5513 31	0 %	3 389,4	2	10		7,5 %	5,0 %	2,5 %	0 %

Codice SA	Dazio NPF applicato nel 2008	Valore medio delle importazioni dall'UE (2004-2006)	CATEGORIA TEC	ALIQUTA DAZIO TEC (%)	Periodo preparatorio	Calendario della liberalizzazione			
						25,0 %	50 %	75 %	100 %
					2008-2012	2013	2014	2015	2017
5513 39	0 %	198 342,4	2	10		7,5 %	5,0 %	2,5 %	0 %
5513 41	0 %	3 779,1	2	10		7,5 %	5,0 %	2,5 %	0 %
5513 49	0 %	36 104,2	2	10		7,5 %	5,0 %	2,5 %	0 %
5514 11	0 %	1 392,5	2	10		7,5 %	5,0 %	2,5 %	0 %
5514 12	0 %	41,8	2	10		7,5 %	5,0 %	2,5 %	0 %
5514 19	0 %	61 355,6	2	10		7,5 %	5,0 %	2,5 %	0 %
5514 21	0 %	17 372,1	2	10		7,5 %	5,0 %	2,5 %	0 %
5514 22	0 %	726,7	2	10		7,5 %	5,0 %	2,5 %	0 %
5514 23	0 %	391,4	2	10		7,5 %	5,0 %	2,5 %	0 %
5514 29	0 %	1 607,9	2	10		7,5 %	5,0 %	2,5 %	0 %
5514 30	0 %	8 027,7	2	10		7,5 %	5,0 %	2,5 %	0 %
5514 41	0 %	117,0	2	10		7,5 %	5,0 %	2,5 %	0 %
5514 43	0 %	433,6	2	10		7,5 %	5,0 %	2,5 %	0 %
5514 49	0 %	28 515,0	2	10		7,5 %	5,0 %	2,5 %	0 %
5515 11	0 %	544 654,3	2	10		7,5 %	5,0 %	2,5 %	0 %
5515 12	0 %	26 170,2	2	10		7,5 %	5,0 %	2,5 %	0 %
5515 13	0 %	816 082,3	2	10		7,5 %	5,0 %	2,5 %	0 %
5515 19	0 %	841 290,4	2	10		7,5 %	5,0 %	2,5 %	0 %
5515 21	0 %	1 427,2	2	10		7,5 %	5,0 %	2,5 %	0 %
5515 22	0 %	1 420,0	2	10		7,5 %	5,0 %	2,5 %	0 %
5515 29	0 %	12 801,3	2	10		7,5 %	5,0 %	2,5 %	0 %
5515 91	0 %	59 426,4	2	10		7,5 %	5,0 %	2,5 %	0 %
5515 99	0 %	105 058,4	2	10		7,5 %	5,0 %	2,5 %	0 %
5516 11	0 %	1 243,7	2	10		7,5 %	5,0 %	2,5 %	0 %
5516 12	0 %	56 181,6	2	10		7,5 %	5,0 %	2,5 %	0 %
5516 13	0 %	7 344,8	2	10		7,5 %	5,0 %	2,5 %	0 %
5516 14	0 %	34 733,0	2	10		7,5 %	5,0 %	2,5 %	0 %
5516 21	0 %	103,3	2	10		7,5 %	5,0 %	2,5 %	0 %
5516 22	0 %	8 138,2	2	10		7,5 %	5,0 %	2,5 %	0 %
5516 23	0 %	15 314,7	2	10		7,5 %	5,0 %	2,5 %	0 %
5516 24	0 %	6 714,9	2	10		7,5 %	5,0 %	2,5 %	0 %
5516 31	0 %	4 495,8	2	10		7,5 %	5,0 %	2,5 %	0 %
5516 32	0 %	25 385,8	2	10		7,5 %	5,0 %	2,5 %	0 %
5516 33	0 %	12 191,1	2	10		7,5 %	5,0 %	2,5 %	0 %

Codice SA	Dazio NPF applicato nel 2008	Valore medio delle importazioni dall'UE (2004-2006)	CATEGORIA TEC	ALIQUOTA DAZIO TEC (%)	Periodo preparatorio	Calendario della liberalizzazione			
						25,0 %	50 %	75 %	100 %
					2008-2012	2013	2014	2015	2017
5516 34	0 %	2 229,6	2	10		7,5 %	5,0 %	2,5 %	0 %
5516 42	0 %	9 601,9	2	10		7,5 %	5,0 %	2,5 %	0 %
55164 3	0 %	12 484,5	2	10		7,5 %	5,0 %	2,5 %	0 %
5516 44	0 %	12 467,8	2	10		7,5 %	5,0 %	2,5 %	0 %
5516 91	0 %	1 857,1	2	10		7,5 %	5,0 %	2,5 %	0 %
5516 92	0 %	39 939,9	2	10		7,5 %	5,0 %	2,5 %	0 %
5516 93	0 %	3 733,6	2	10		7,5 %	5,0 %	2,5 %	0 %
5516 94	0 %	40 048,0	2	10		7,5 %	5,0 %	2,5 %	0 %
5601 10	30 %	17 425,7	2	10		7,5 %	5,0 %	2,5 %	0 %
5601 21	15 %	55 088,4	2	10		7,5 %	5,0 %	2,5 %	0 %
5601 22	15 %	9 814,1	2	10		7,5 %	5,0 %	2,5 %	0 %
5601 29	15 %	4 321,1	2	10		7,5 %	5,0 %	2,5 %	0 %
5601 30	0 %	75 527,1	2	10		7,5 %	5,0 %	2,5 %	0 %
5602 10	0 %	10 666,1	2	10		7,5 %	5,0 %	2,5 %	0 %
5602 21	0 %	4 014,8	2	10		7,5 %	5,0 %	2,5 %	0 %
5602 29	0 %	8 528,2	2	10		7,5 %	5,0 %	2,5 %	0 %
5602 90	0 %	11 644,0	2	10		7,5 %	5,0 %	2,5 %	0 %
5603 11	0 %	337 139,8	2	10		7,5 %	5,0 %	2,5 %	0 %
5603 12	0 %	156 800,3	2	10		7,5 %	5,0 %	2,5 %	0 %
5603 13	0 %	8 915,9	2	10		7,5 %	5,0 %	2,5 %	0 %
5603 14	0 %	27 388,6	2	10		7,5 %	5,0 %	2,5 %	0 %
5603 91	0 %	24 002,2	2	10		7,5 %	5,0 %	2,5 %	0 %
5603 92	0 %	46 354,1	2	10		7,5 %	5,0 %	2,5 %	0 %
5603 93	0 %	2 318,1	2	10		7,5 %	5,0 %	2,5 %	0 %
5603 94	0 %	24 189,7	2	10		7,5 %	5,0 %	2,5 %	0 %
5604 10	0 %	6 095,6	2	10		7,5 %	5,0 %	2,5 %	0 %
5604 90	0 %	917 595,2	2	10		7,5 %	5,0 %	2,5 %	0 %
5605 00	0 %	39 811,6	2	10		7,5 %	5,0 %	2,5 %	0 %
5606 00	0 %	153 582,1	2	10		7,5 %	5,0 %	2,5 %	0 %
5607 29	0 %	1 073,0	2	10		7,5 %	5,0 %	2,5 %	0 %
5607 49	0 %	32 256,3	2	10		7,5 %	5,0 %	2,5 %	0 %
5607 50	0 %	144 313,3	2	10		7,5 %	5,0 %	2,5 %	0 %
5608 11	0 %	68 336,0	2	10		7,5 %	5,0 %	2,5 %	0 %
5608 19	0 %	3 987,9	2	10		7,5 %	5,0 %	2,5 %	0 %

Codice SA	Dazio NPF applicato nel 2008	Valore medio delle importazioni dall'UE (2004-2006)	CATEGORIA TEC	ALIQUOTA DAZIO TEC (%)	Periodo preparatorio	Calendario della liberalizzazione			
						25,0 %	50 %	75 %	100 %
					2008-2012	2013	2014	2015	2017
5705 00	0 %	28 768,6	2	10		7,5 %	5,0 %	2,5 %	0 %
5801 10	0 %	1 986,6	2	10		7,5 %	5,0 %	2,5 %	0 %
5801 22	0 %	348 478,0	2	10		7,5 %	5,0 %	2,5 %	0 %
5801 23	0 %	4 013,1	2	10		7,5 %	5,0 %	2,5 %	0 %
5801 24	0 %	5 024,5	2	10		7,5 %	5,0 %	2,5 %	0 %
5801 25	0 %	16 767,9	2	10		7,5 %	5,0 %	2,5 %	0 %
5801 26	0 %	1 408,5	2	10		7,5 %	5,0 %	2,5 %	0 %
5801 31	0 %	0,0	2	10		7,5 %	5,0 %	2,5 %	0 %
5801 33	0 %	5 280,6	2	10		7,5 %	5,0 %	2,5 %	0 %
5801 34	0 %	8 650,8	2	10		7,5 %	5,0 %	2,5 %	0 %
5801 35	0 %	9 788,1	2	10		7,5 %	5,0 %	2,5 %	0 %
5801 36	0 %	5 146,5	2	10		7,5 %	5,0 %	2,5 %	0 %
5801 90	0 %	105 256,2	2	10		7,5 %	5,0 %	2,5 %	0 %
5802 11	0 %	1 963,7	2	10		7,5 %	5,0 %	2,5 %	0 %
5802 19	0 %	7 079,6	2	10		7,5 %	5,0 %	2,5 %	0 %
5802 20	0 %	22 592,8	2	10		7,5 %	5,0 %	2,5 %	0 %
5802 30	0 %	21 258,7	2	10		7,5 %	5,0 %	2,5 %	0 %
5803 00	0 %	1 370,1	2	10		7,5 %	5,0 %	2,5 %	0 %
5804 10	0 %	414 442,3	2	10		7,5 %	5,0 %	2,5 %	0 %
5804 21	0 %	76 945,8	2	10		7,5 %	5,0 %	2,5 %	0 %
5804 29	0 %	529 136,2	2	10		7,5 %	5,0 %	2,5 %	0 %
5804 30	0 %	60 076,2	2	10		7,5 %	5,0 %	2,5 %	0 %
5806 10	0 %	32 297,2	2	10		7,5 %	5,0 %	2,5 %	0 %
5806 20	0 %	1 965 753,8	2	10		7,5 %	5,0 %	2,5 %	0 %
5806 31	0 %	82 025,6	2	10		7,5 %	5,0 %	2,5 %	0 %
5806 32	0 %	443 658,7	2	10		7,5 %	5,0 %	2,5 %	0 %
5806 39	0 %	156 802,1	2	10		7,5 %	5,0 %	2,5 %	0 %
5806 40	0 %	59 898,2	2	10		7,5 %	5,0 %	2,5 %	0 %
5807 10	0 %	1 306 970,3	2	10		7,5 %	5,0 %	2,5 %	0 %
5807 90	0 %	176 653,8	2	10		7,5 %	5,0 %	2,5 %	0 %
5808 10	0 %	49 407,7	2	10		7,5 %	5,0 %	2,5 %	0 %
5808 90	0 %	3 726 089,5	2	10		7,5 %	5,0 %	2,5 %	0 %
5809 00	0 %	14 352,9	2	10		7,5 %	5,0 %	2,5 %	0 %
5810 10	0 %	22 216,6	2	10		7,5 %	5,0 %	2,5 %	0 %

Codice SA	Dazio NPF applicato nel 2008	Valore medio delle importazioni dall'UE (2004-2006)	CATEGORIA TEC	ALIQUOTA DAZIO TEC (%)	Periodo preparatorio	Calendario della liberalizzazione			
						25,0 %	50 %	75 %	100 %
					2008-2012	2013	2014	2015	2017
5810 91	0 %	8 734,6	2	10		7,5 %	5,0 %	2,5 %	0 %
5810 92	0 %	20 317,7	2	10		7,5 %	5,0 %	2,5 %	0 %
5810 99	0 %	103 208,0	2	10		7,5 %	5,0 %	2,5 %	0 %
5811 00	0 %	9 821,7	2	10		7,5 %	5,0 %	2,5 %	0 %
5901 10	0 %	7 401,6	2	10		7,5 %	5,0 %	2,5 %	0 %
5901 90	0 %	16 070,1	2	10		7,5 %	5,0 %	2,5 %	0 %
5902 10	0 %	84,3	2	10		7,5 %	5,0 %	2,5 %	0 %
5902 90	0 %	1 897,7	2	10		7,5 %	5,0 %	2,5 %	0 %
5903 10	0 %	229 733,5	2	10		7,5 %	5,0 %	2,5 %	0 %
5903 20	0 %	197 446,5	2	10		7,5 %	5,0 %	2,5 %	0 %
5905 00	0 %	16 385,1	2	10		7,5 %	5,0 %	2,5 %	0 %
5906 10	0 %	9 411,8	2	10		7,5 %	5,0 %	2,5 %	0 %
5906 91	0 %	190,7	2	10		7,5 %	5,0 %	2,5 %	0 %
5906 99	0 %	3 409,9	2	10		7,5 %	5,0 %	2,5 %	0 %
5911 40	0 %	6 738,1	2	10		7,5 %	5,0 %	2,5 %	0 %
5911 90	0 %	159 118,2	2	10		7,5 %	5,0 %	2,5 %	0 %
6001 10	0 %	23 917,9	2	10		7,5 %	5,0 %	2,5 %	0 %
6001 21	0 %	13 702,3	2	10		7,5 %	5,0 %	2,5 %	0 %
6001 22	0 %	20 172,6	2	10		7,5 %	5,0 %	2,5 %	0 %
6001 29	0 %	5 380,4	2	10		7,5 %	5,0 %	2,5 %	0 %
6001 91	0 %	33 224,4	2	10		7,5 %	5,0 %	2,5 %	0 %
6001 92	0 %	2 542,2	2	10		7,5 %	5,0 %	2,5 %	0 %
6001 99	0 %	153 737,2	2	10		7,5 %	5,0 %	2,5 %	0 %
6002 40	0 %	13 651,0	2	10		7,5 %	5,0 %	2,5 %	0 %
6002 90	0 %	1 354 231,8	2	10		7,5 %	5,0 %	2,5 %	0 %
6003 20	0 %	94 146,9	2	10		7,5 %	5,0 %	2,5 %	0 %
6003 30	0 %	90 830,6	2	10		7,5 %	5,0 %	2,5 %	0 %
6003 40	0 %	0,0	2	10		7,5 %	5,0 %	2,5 %	0 %
6003 90	0 %	37 181,5	2	10		7,5 %	5,0 %	2,5 %	0 %
6004 10	0 %	1 066 112,8	2	10		7,5 %	5,0 %	2,5 %	0 %
6004 90	0 %	1 221 351,4	2	10		7,5 %	5,0 %	2,5 %	0 %
6005 10	0 %	19 961,4	2	10		7,5 %	5,0 %	2,5 %	0 %
6005 21	0 %	1 687,7	2	10		7,5 %	5,0 %	2,5 %	0 %
6005 22	0 %	7 061,8	2	10		7,5 %	5,0 %	2,5 %	0 %

Codice SA	Dazio NPF applicato nel 2008	Valore medio delle importazioni dall'UE (2004-2006)	CATEGORIA TEC	ALIQUTA DAZIO TEC (%)	Periodo preparatorio	Calendario della liberalizzazione			
						25,0 %	50 %	75 %	100 %
					2008-2012	2013	2014	2015	2017
6005 23	0 %	0,0	2	10		7,5 %	5,0 %	2,5 %	0 %
6005 24	0 %	12 104,7	2	10		7,5 %	5,0 %	2,5 %	0 %
6005 31	0 %	454,0	2	10		7,5 %	5,0 %	2,5 %	0 %
6005 32	0 %	67 873,8	2	10		7,5 %	5,0 %	2,5 %	0 %
6005 33	0 %	2 306,4	2	10		7,5 %	5,0 %	2,5 %	0 %
6005 34	0 %	2 185,0	2	10		7,5 %	5,0 %	2,5 %	0 %
6005 41	0 %	400,4	2	10		7,5 %	5,0 %	2,5 %	0 %
6005 42	0 %	99 448,4	2	10		7,5 %	5,0 %	2,5 %	0 %
6005 43	0 %	0,0	2	10		7,5 %	5,0 %	2,5 %	0 %
6005 44	0 %	23 355,0	2	10		7,5 %	5,0 %	2,5 %	0 %
6005 90	0 %	39 906,6	2	10		7,5 %	5,0 %	2,5 %	0 %
6006 10	0 %	9,8	2	10		7,5 %	5,0 %	2,5 %	0 %
6006 21	0 %	641,0	2	10		7,5 %	5,0 %	2,5 %	0 %
6006 22	0 %	10 803,0	2	10		7,5 %	5,0 %	2,5 %	0 %
6006 24	0 %	1 844,0	2	10		7,5 %	5,0 %	2,5 %	0 %
6006 31	0 %	9 076,9	2	10		7,5 %	5,0 %	2,5 %	0 %
6006 32	0 %	29 055,7	2	10		7,5 %	5,0 %	2,5 %	0 %
6006 33	0 %	36,3	2	10		7,5 %	5,0 %	2,5 %	0 %
6006 34	0 %	37 360,9	2	10		7,5 %	5,0 %	2,5 %	0 %
6006 41	0 %	12 723,5	2	10		7,5 %	5,0 %	2,5 %	0 %
6006 42	0 %	11 064,0	2	10		7,5 %	5,0 %	2,5 %	0 %
6006 43	0 %	8 053,9	2	10		7,5 %	5,0 %	2,5 %	0 %
6006 44	0 %	7 574,9	2	10		7,5 %	5,0 %	2,5 %	0 %
6006 90	0 %	48 776,5	2	10		7,5 %	5,0 %	2,5 %	0 %
6217 80	0 %	0,0	2	10		7,5 %	5,0 %	2,5 %	0 %
6405 90	80 Rs /2 U	204 971,5	2	10		7,5 %	5,0 %	2,5 %	0 %
6406 10	10 Rs /2 U o il 15 % se superiore	6 854,0	2	10		7,5 %	5,0 %	2,5 %	0 %
6406 20	0 %	10 251,2	2	10		7,5 %	5,0 %	2,5 %	0 %
6406 99	40 Rs /2 U	9 199,1	2	10		7,5 %	5,0 %	2,5 %	0 %
6501 00	0 %	151,3	2	10		7,5 %	5,0 %	2,5 %	0 %
6502 00	0 %	69,2	2	10		7,5 %	5,0 %	2,5 %	0 %
6506 99	0 %	17 426,2	2	10		7,5 %	5,0 %	2,5 %	0 %
6603 20	0 %	4 455,6	2	10		7,5 %	5,0 %	2,5 %	0 %

Codice SA	Dazio NPF applicato nel 2008	Valore medio delle importazioni dall'UE (2004-2006)	CATEGORIA TEC	ALIQUOTA DAZIO TEC (%)	Periodo preparatorio	Calendario della liberalizzazione			
						25,0 %	50 %	75 %	100 %
					2008-2012	2013	2014	2015	2017
6603 90	0 %	1 603,3	2	10		7,5 %	5,0 %	2,5 %	0 %
6702 90	15 %	1 928,7	2	10		7,5 %	5,0 %	2,5 %	0 %
6704 90	0 %	4 932,6	2	10		7,5 %	5,0 %	2,5 %	0 %
6801 00	0 %	135,5	2	10		7,5 %	5,0 %	2,5 %	0 %
6802 10	0 %	14 997,4	2	10		7,5 %	5,0 %	2,5 %	0 %
6802 21	0 %	332 786,2	2	10		7,5 %	5,0 %	2,5 %	0 %
6802 23	0 %	71 453,7	2	10		7,5 %	5,0 %	2,5 %	0 %
6802 29	0 %	21 185,1	2	10		7,5 %	5,0 %	2,5 %	0 %
6802 91	0 %	43 872,3	2	10		7,5 %	5,0 %	2,5 %	0 %
6802 92	0 %	1 466,8	2	10		7,5 %	5,0 %	2,5 %	0 %
6802 93	0 %	2 192,1	2	10		7,5 %	5,0 %	2,5 %	0 %
6804 30	0 %	57 987,7	2	10		7,5 %	5,0 %	2,5 %	0 %
6805 10	0 %	52 021,8	2	10		7,5 %	5,0 %	2,5 %	0 %
6805 20	0 %	200 913,0	2	10		7,5 %	5,0 %	2,5 %	0 %
6805 30	0 %	328 291,6	2	10		7,5 %	5,0 %	2,5 %	0 %
6806 10	0 %	63 212,8	2	10		7,5 %	5,0 %	2,5 %	0 %
6806 20	0 %	5 625,2	2	10		7,5 %	5,0 %	2,5 %	0 %
6806 90	0 %	16 668,1	2	10		7,5 %	5,0 %	2,5 %	0 %
6807 10	0 %	504 306,9	2	10		7,5 %	5,0 %	2,5 %	0 %
6807 90	0 %	8 521,5	2	10		7,5 %	5,0 %	2,5 %	0 %
6809 90	15 %	1 449,0	2	10		7,5 %	5,0 %	2,5 %	0 %
6810 19	15 %	24 835,0	2	10		7,5 %	5,0 %	2,5 %	0 %
6811 40	0 %	14 940,7	2	10		7,5 %	5,0 %	2,5 %	0 %
6811 81	0 %	0,0	2	10		7,5 %	5,0 %	2,5 %	0 %
6811 82	0 %	0,0	2	10		7,5 %	5,0 %	2,5 %	0 %
6811 83	0 %	0,0	2	10		7,5 %	5,0 %	2,5 %	0 %
6811 89	0 %	0,0	2	10		7,5 %	5,0 %	2,5 %	0 %
6812 80	0 %	5 123,8	2	10		7,5 %	5,0 %	2,5 %	0 %
6812 91	0 %	0,0	2	10		7,5 %	5,0 %	2,5 %	0 %
6812 92	0 %	0,0	2	10		7,5 %	5,0 %	2,5 %	0 %
6812 93	0 %	0,0	2	10		7,5 %	5,0 %	2,5 %	0 %
6812 99	0 %	0,0	2	10		7,5 %	5,0 %	2,5 %	0 %
6813 20	0 %	64 172,6	2	10		7,5 %	5,0 %	2,5 %	0 %
6813 81	0 %	0,0	2	10		7,5 %	5,0 %	2,5 %	0 %

Codice SA	Dazio NPF applicato nel 2008	Valore medio delle importazioni dall'UE (2004-2006)	CATEGORIA TEC	ALIQUOTA DAZIO TEC (%)	Periodo preparatorio	Calendario della liberalizzazione			
						25,0 %	50 %	75 %	100 %
					2008-2012	2013	2014	2015	2017
6813 89	0 %	0,0	2	10		7,5 %	5,0 %	2,5 %	0 %
6815 91	0 %	0,0	2	10		7,5 %	5,0 %	2,5 %	0 %
6815 99	0 %	45 196,1	2	10		7,5 %	5,0 %	2,5 %	0 %
6901 00	0 %	402,3	2	10		7,5 %	5,0 %	2,5 %	0 %
6902 10	0 %	419,0	2	10		7,5 %	5,0 %	2,5 %	0 %
6902 20	0 %	23,0	2	10		7,5 %	5,0 %	2,5 %	0 %
6902 90	0 %	2 041,6	2	10		7,5 %	5,0 %	2,5 %	0 %
6903 10	0 %	9 931,4	2	10		7,5 %	5,0 %	2,5 %	0 %
6903 20	0 %	3 404,9	2	10		7,5 %	5,0 %	2,5 %	0 %
6903 90	0 %	5 799,9	2	10		7,5 %	5,0 %	2,5 %	0 %
6904 10	0 %	18,1	2	10		7,5 %	5,0 %	2,5 %	0 %
6904 90	0 %	59,7	2	10		7,5 %	5,0 %	2,5 %	0 %
6905 10	0 %	31 691,8	2	10		7,5 %	5,0 %	2,5 %	0 %
6905 90	0 %	21,3	2	10		7,5 %	5,0 %	2,5 %	0 %
6906 00	0 %	81 525,3	2	10		7,5 %	5,0 %	2,5 %	0 %
6907 10	0 %	174 441,9	2	10		7,5 %	5,0 %	2,5 %	0 %
6907 90	0 %	285 551,3	2	10		7,5 %	5,0 %	2,5 %	0 %
6908 10	0 %	397 369,1	2	10		7,5 %	5,0 %	2,5 %	0 %
6914 90	15 %	6 000,5	2	10		7,5 %	5,0 %	2,5 %	0 %
7002 10	0 %	104,0	2	10		7,5 %	5,0 %	2,5 %	0 %
7002 20	0 %	383,6	2	10		7,5 %	5,0 %	2,5 %	0 %
7002 31	0 %	380,2	2	10		7,5 %	5,0 %	2,5 %	0 %
7002 32	0 %	242,8	2	10		7,5 %	5,0 %	2,5 %	0 %
7002 39	0 %	1 928,8	2	10		7,5 %	5,0 %	2,5 %	0 %
7003 19	0 %	176,7	2	10		7,5 %	5,0 %	2,5 %	0 %
7003 20	0 %	3 862,7	2	10		7,5 %	5,0 %	2,5 %	0 %
7003 30	0 %	125,1	2	10		7,5 %	5,0 %	2,5 %	0 %
7004 90	0 %	7 173,4	2	10		7,5 %	5,0 %	2,5 %	0 %
7005 10	0 %	21,6	2	10		7,5 %	5,0 %	2,5 %	0 %
7005 21	0 %	92,0	2	10		7,5 %	5,0 %	2,5 %	0 %
7005 29	0 %	12 482,2	2	10		7,5 %	5,0 %	2,5 %	0 %
7005 30	0 %	14 252,4	2	10		7,5 %	5,0 %	2,5 %	0 %
7006 00	0 %	4 838,6	2	10		7,5 %	5,0 %	2,5 %	0 %
7007 11	0 %	60 892,0	2	10		7,5 %	5,0 %	2,5 %	0 %

Codice SA	Dazio NPF applicato nel 2008	Valore medio delle importazioni dall'UE (2004-2006)	CATEGORIA TEC	ALIQUOTA DAZIO TEC (%)	Periodo preparatorio	Calendario della liberalizzazione			
						25,0 %	50 %	75 %	100 %
					2008-2012	2013	2014	2015	2017
7007 19	15 %	2 823,6	2	10		7,5 %	5,0 %	2,5 %	0 %
7007 21	0 %	37 415,1	2	10		7,5 %	5,0 %	2,5 %	0 %
7007 29	15 %	25 849,2	2	10		7,5 %	5,0 %	2,5 %	0 %
7009 10	0 %	44 919,0	2	10		7,5 %	5,0 %	2,5 %	0 %
7010 90	0 %	1 550 086,7	2	10		7,5 %	5,0 %	2,5 %	0 %
7011 10	0 %	3 037,0	2	10		7,5 %	5,0 %	2,5 %	0 %
7011 90	0 %	5 757,4	2	10		7,5 %	5,0 %	2,5 %	0 %
7013 99	15 %	206 490,6	2	10		7,5 %	5,0 %	2,5 %	0 %
7014 00	30 %	6 469,5	2	10		7,5 %	5,0 %	2,5 %	0 %
7015 90	0 %	63 240,4	2	10		7,5 %	5,0 %	2,5 %	0 %
7016 10	15 %	9 142,0	2	10		7,5 %	5,0 %	2,5 %	0 %
7017 90	0 %	82 165,0	2	10		7,5 %	5,0 %	2,5 %	0 %
7018 10	0 %	422 618,7	2	10		7,5 %	5,0 %	2,5 %	0 %
7018 20	0 %	2 083,0	2	10		7,5 %	5,0 %	2,5 %	0 %
7018 90	10 %	4 007,4	2	10		7,5 %	5,0 %	2,5 %	0 %
7019 12	0 %	2 278,2	2	10		7,5 %	5,0 %	2,5 %	0 %
7019 19	15 %	8 465,0	2	10		7,5 %	5,0 %	2,5 %	0 %
7019 31	0 %	1 492,7	2	10		7,5 %	5,0 %	2,5 %	0 %
7019 32	0 %	2 094,8	2	10		7,5 %	5,0 %	2,5 %	0 %
7019 39	0 %	6 520,3	2	10		7,5 %	5,0 %	2,5 %	0 %
7019 40	0 %	466,2	2	10		7,5 %	5,0 %	2,5 %	0 %
7019 51	0 %	902,1	2	10		7,5 %	5,0 %	2,5 %	0 %
7019 52	0 %	471,0	2	10		7,5 %	5,0 %	2,5 %	0 %
7019 59	0 %	56 543,4	2	10		7,5 %	5,0 %	2,5 %	0 %
7102 29	0 %	488 524,6	2	10		7,5 %	5,0 %	2,5 %	0 %
7102 31	0 %	22 674 248,6	2	10		7,5 %	5,0 %	2,5 %	0 %
7102 39	0 %	7 120 438,1	2	10		7,5 %	5,0 %	2,5 %	0 %
7103 10	0 %	7 664,3	2	10		7,5 %	5,0 %	2,5 %	0 %
7103 91	0 %	7 927,5	2	10		7,5 %	5,0 %	2,5 %	0 %
7103 99	0 %	28 142,1	2	10		7,5 %	5,0 %	2,5 %	0 %
7104 10	0 %	1 950,0	2	10		7,5 %	5,0 %	2,5 %	0 %
7104 20	0 %	1 335 341,9	2	10		7,5 %	5,0 %	2,5 %	0 %
7105 90	0 %	20 337,8	2	10		7,5 %	5,0 %	2,5 %	0 %
7106 10	0 %	313 558,4	2	10		7,5 %	5,0 %	2,5 %	0 %

Codice SA	Dazio NPF applicato nel 2008	Valore medio delle importazioni dall'UE (2004-2006)	CATEGORIA TEC	ALIQUTA DAZIO TEC (%)	Periodo preparatorio	Calendario della liberalizzazione			
						25,0 %	50 %	75 %	100 %
					2008-2012	2013	2014	2015	2017
7106 91	0 %	323 782,5	2	10		7,5 %	5,0 %	2,5 %	0 %
7106 92	0 %	81 523,8	2	10		7,5 %	5,0 %	2,5 %	0 %
7107 00	0 %	32 367,0	2	10		7,5 %	5,0 %	2,5 %	0 %
7108 11	0 %	150 452,4	2	10		7,5 %	5,0 %	2,5 %	0 %
7108 12	0 %	1 962 039,7	2	10		7,5 %	5,0 %	2,5 %	0 %
7108 20	0 %	2 985,3	2	10		7,5 %	5,0 %	2,5 %	0 %
7109 00	0 %	78 176,8	2	10		7,5 %	5,0 %	2,5 %	0 %
7110 11	0 %	1 679,8	2	10		7,5 %	5,0 %	2,5 %	0 %
7110 19	0 %	84 059,7	2	10		7,5 %	5,0 %	2,5 %	0 %
7110 21	0 %	2 213,2	2	10		7,5 %	5,0 %	2,5 %	0 %
7110 29	0 %	18 720,0	2	10		7,5 %	5,0 %	2,5 %	0 %
7110 31	0 %	1 047,3	2	10		7,5 %	5,0 %	2,5 %	0 %
7110 39	0 %	5 552,9	2	10		7,5 %	5,0 %	2,5 %	0 %
7110 41	0 %	0,0	2	10		7,5 %	5,0 %	2,5 %	0 %
7110 49	0 %	0,0	2	10		7,5 %	5,0 %	2,5 %	0 %
7112 30	0 %	0,0	2	10		7,5 %	5,0 %	2,5 %	0 %
7117 90	0 %	1 951 132,2	2	10		7,5 %	5,0 %	2,5 %	0 %
7201 10	0 %	670,3	2	10		7,5 %	5,0 %	2,5 %	0 %
7201 20	0 %	0,0	2	10		7,5 %	5,0 %	2,5 %	0 %
7201 50	0 %	0,0	2	10		7,5 %	5,0 %	2,5 %	0 %
7202 11	0 %	0,0	2	10		7,5 %	5,0 %	2,5 %	0 %
7202 19	0 %	0,0	2	10		7,5 %	5,0 %	2,5 %	0 %
7202 21	0 %	0,0	2	10		7,5 %	5,0 %	2,5 %	0 %
7202 29	0 %	0,0	2	10		7,5 %	5,0 %	2,5 %	0 %
7202 30	0 %	0,0	2	10		7,5 %	5,0 %	2,5 %	0 %
7202 41	0 %	0,0	2	10		7,5 %	5,0 %	2,5 %	0 %
7202 50	0 %	0,0	2	10		7,5 %	5,0 %	2,5 %	0 %
7202 60	0 %	0,0	2	10		7,5 %	5,0 %	2,5 %	0 %
7202 70	0 %	0,0	2	10		7,5 %	5,0 %	2,5 %	0 %
7202 80	0 %	0,0	2	10		7,5 %	5,0 %	2,5 %	0 %
7202 91	0 %	0,0	2	10		7,5 %	5,0 %	2,5 %	0 %
7202 92	0 %	0,0	2	10		7,5 %	5,0 %	2,5 %	0 %
7202 93	0 %	0,0	2	10		7,5 %	5,0 %	2,5 %	0 %
7202 99	0 %	26,7	2	10		7,5 %	5,0 %	2,5 %	0 %

Codice SA	Dazio NPF applicato nel 2008	Valore medio delle importazioni dall'UE (2004-2006)	CATEGORIA TEC	ALIQUOTA DAZIO TEC (%)	Periodo preparatorio	Calendario della liberalizzazione			
						25,0 %	50 %	75 %	100 %
					2008-2012	2013	2014	2015	2017
7203 10	0 %	0,0	2	10		7,5 %	5,0 %	2,5 %	0 %
7205 21	0 %	597,4	2	10		7,5 %	5,0 %	2,5 %	0 %
7205 29	0 %	509,0	2	10		7,5 %	5,0 %	2,5 %	0 %
7206 10	0 %	4 607,3	2	10		7,5 %	5,0 %	2,5 %	0 %
7206 90	0 %	134,0	2	10		7,5 %	5,0 %	2,5 %	0 %
7207 12	0 %	0,0	2	10		7,5 %	5,0 %	2,5 %	0 %
7207 19	0 %	439,2	2	10		7,5 %	5,0 %	2,5 %	0 %
7207 20	0 %	21,9	2	10		7,5 %	5,0 %	2,5 %	0 %
7208 10	0 %	0,0	2	10		7,5 %	5,0 %	2,5 %	0 %
7208 25	0 %	0,0	2	10		7,5 %	5,0 %	2,5 %	0 %
7208 38	0 %	0,0	2	10		7,5 %	5,0 %	2,5 %	0 %
7208 39	0 %	1 162,0	2	10		7,5 %	5,0 %	2,5 %	0 %
7208 51	0 %	8 766,1	2	10		7,5 %	5,0 %	2,5 %	0 %
7208 52	0 %	26 469,5	2	10		7,5 %	5,0 %	2,5 %	0 %
7209 15	0 %	0,0	2	10		7,5 %	5,0 %	2,5 %	0 %
7209 17	0 %	0,0	2	10		7,5 %	5,0 %	2,5 %	0 %
7209 18	0 %	1 420,0	2	10		7,5 %	5,0 %	2,5 %	0 %
7209 25	0 %	38 141,5	2	10		7,5 %	5,0 %	2,5 %	0 %
7209 28	0 %	30 784,8	2	10		7,5 %	5,0 %	2,5 %	0 %
7209 90	0 %	3 649,8	2	10		7,5 %	5,0 %	2,5 %	0 %
7210 11	0 %	70 931,3	2	10		7,5 %	5,0 %	2,5 %	0 %
7210 20	0 %	0,0	2	10		7,5 %	5,0 %	2,5 %	0 %
7210 30	0 %	294 833,4	2	10		7,5 %	5,0 %	2,5 %	0 %
7210 41	0 %	29 466,8	2	10		7,5 %	5,0 %	2,5 %	0 %
7210 49	0 %	24 565,8	2	10		7,5 %	5,0 %	2,5 %	0 %
7210 50	0 %	13 007,2	2	10		7,5 %	5,0 %	2,5 %	0 %
7210 70	0 %	461 579,2	2	10		7,5 %	5,0 %	2,5 %	0 %
7210 90	0 %	18 302,2	2	10		7,5 %	5,0 %	2,5 %	0 %
7211 14	0 %	0,0	2	10		7,5 %	5,0 %	2,5 %	0 %
7211 19	0 %	18 680,2	2	10		7,5 %	5,0 %	2,5 %	0 %
7211 29	0 %	25,0	2	10		7,5 %	5,0 %	2,5 %	0 %
7211 90	0 %	14 565,8	2	10		7,5 %	5,0 %	2,5 %	0 %
7212 20	0 %	58 836,0	2	10		7,5 %	5,0 %	2,5 %	0 %
7212 30	0 %	56 122,1	2	10		7,5 %	5,0 %	2,5 %	0 %

Codice SA	Dazio NPF applicato nel 2008	Valore medio delle importazioni dall'UE (2004-2006)	CATEGORIA TEC	ALIQUTA DAZIO TEC (%)	Periodo preparatorio	Calendario della liberalizzazione			
						25,0 %	50 %	75 %	100 %
					2008-2012	2013	2014	2015	2017
7212 40	0 %	403 562,8	2	10		7,5 %	5,0 %	2,5 %	0 %
7212 50	0 %	28 063,9	2	10		7,5 %	5,0 %	2,5 %	0 %
7212 60	0 %	655,3	2	10		7,5 %	5,0 %	2,5 %	0 %
7213 91	0 %	0,0	2	10		7,5 %	5,0 %	2,5 %	0 %
7213 99	0 %	1 917,9	2	10		7,5 %	5,0 %	2,5 %	0 %
7214 10	0 %	3 408,0	2	10		7,5 %	5,0 %	2,5 %	0 %
7214 91	0 %	1 454,5	2	10		7,5 %	5,0 %	2,5 %	0 %
7214 99	0 %	117,1	2	10		7,5 %	5,0 %	2,5 %	0 %
7215 90	0 %	2 728,1	2	10		7,5 %	5,0 %	2,5 %	0 %
7216 31	15 %	2 587,7	2	10		7,5 %	5,0 %	2,5 %	0 %
7216 32	15 %	19 014,7	2	10		7,5 %	5,0 %	2,5 %	0 %
7216 50	15 %	9 301,5	2	10		7,5 %	5,0 %	2,5 %	0 %
7216 61	15 %	411,9	2	10		7,5 %	5,0 %	2,5 %	0 %
7216 69	15 %	2 720,2	2	10		7,5 %	5,0 %	2,5 %	0 %
7216 91	15 %	4 970,6	2	10		7,5 %	5,0 %	2,5 %	0 %
7216 99	15 %	8 687,2	2	10		7,5 %	5,0 %	2,5 %	0 %
7217 10	0 %	2 972,7	2	10		7,5 %	5,0 %	2,5 %	0 %
7217 20	0 %	9 134,6	2	10		7,5 %	5,0 %	2,5 %	0 %
7217 30	0 %	3 174,2	2	10		7,5 %	5,0 %	2,5 %	0 %
7217 90	0 %	4 067,1	2	10		7,5 %	5,0 %	2,5 %	0 %
7218 91	0 %	0,0	2	10		7,5 %	5,0 %	2,5 %	0 %
7218 99	0 %	740,9	2	10		7,5 %	5,0 %	2,5 %	0 %
7219 12	0 %	32 419,6	2	10		7,5 %	5,0 %	2,5 %	0 %
7219 13	0 %	486,7	2	10		7,5 %	5,0 %	2,5 %	0 %
7219 14	0 %	23 292,0	2	10		7,5 %	5,0 %	2,5 %	0 %
7219 21	0 %	1 703,3	2	10		7,5 %	5,0 %	2,5 %	0 %
7219 22	0 %	0,0	2	10		7,5 %	5,0 %	2,5 %	0 %
7219 23	0 %	15 399,7	2	10		7,5 %	5,0 %	2,5 %	0 %
7219 24	0 %	2 958,5	2	10		7,5 %	5,0 %	2,5 %	0 %
7219 34	0 %	1 755,3	2	10		7,5 %	5,0 %	2,5 %	0 %
7219 35	0 %	0,0	2	10		7,5 %	5,0 %	2,5 %	0 %
7219 90	0 %	44 179,2	2	10		7,5 %	5,0 %	2,5 %	0 %
7220 11	0 %	354,9	2	10		7,5 %	5,0 %	2,5 %	0 %
7220 12	0 %	3 293,6	2	10		7,5 %	5,0 %	2,5 %	0 %

Codice SA	Dazio NPF applicato nel 2008	Valore medio delle importazioni dall'UE (2004-2006)	CATEGORIA TEC	ALIQUOTA DAZIO TEC (%)	Periodo preparatorio	Calendario della liberalizzazione			
						25,0 %	50 %	75 %	100 %
					2008-2012	2013	2014	2015	2017
7220 90	0 %	15 246,0	2	10		7,5 %	5,0 %	2,5 %	0 %
7221 00	0 %	2 311,0	2	10		7,5 %	5,0 %	2,5 %	0 %
7222 11	0 %	2 230,0	2	10		7,5 %	5,0 %	2,5 %	0 %
7222 19	0 %	1 628,9	2	10		7,5 %	5,0 %	2,5 %	0 %
7222 20	0 %	8 319,9	2	10		7,5 %	5,0 %	2,5 %	0 %
7222 30	0 %	2 960,5	2	10		7,5 %	5,0 %	2,5 %	0 %
7222 40	0 %	4 140,7	2	10		7,5 %	5,0 %	2,5 %	0 %
7223 00	0 %	25 401,4	2	10		7,5 %	5,0 %	2,5 %	0 %
7224 10	0 %	0,0	2	10		7,5 %	5,0 %	2,5 %	0 %
7224 90	0 %	12 529,2	2	10		7,5 %	5,0 %	2,5 %	0 %
7225 19	0 %	0,0	2	10		7,5 %	5,0 %	2,5 %	0 %
7225 30	0 %	0,0	2	10		7,5 %	5,0 %	2,5 %	0 %
7225 40	0 %	50 480,6	2	10		7,5 %	5,0 %	2,5 %	0 %
7225 92	0 %	0,0	2	10		7,5 %	5,0 %	2,5 %	0 %
7225 99	0 %	3 304,7	2	10		7,5 %	5,0 %	2,5 %	0 %
7226 11	0 %	0,0	2	10		7,5 %	5,0 %	2,5 %	0 %
7226 19	0 %	0,0	2	10		7,5 %	5,0 %	2,5 %	0 %
7226 20	0 %	0,0	2	10		7,5 %	5,0 %	2,5 %	0 %
7226 91	0 %	36,3	2	10		7,5 %	5,0 %	2,5 %	0 %
7226 92	0 %	0,0	2	10		7,5 %	5,0 %	2,5 %	0 %
7226 99	0 %	20 044,6	2	10		7,5 %	5,0 %	2,5 %	0 %
7227 10	0 %	0,0	2	10		7,5 %	5,0 %	2,5 %	0 %
7227 20	0 %	0,0	2	10		7,5 %	5,0 %	2,5 %	0 %
7227 90	0 %	29 670,9	2	10		7,5 %	5,0 %	2,5 %	0 %
7228 10	0 %	525,0	2	10		7,5 %	5,0 %	2,5 %	0 %
7228 20	0 %	0,0	2	10		7,5 %	5,0 %	2,5 %	0 %
7228 30	0 %	2 252,9	2	10		7,5 %	5,0 %	2,5 %	0 %
7228 40	0 %	1 061,6	2	10		7,5 %	5,0 %	2,5 %	0 %
7228 60	0 %	2 339,4	2	10		7,5 %	5,0 %	2,5 %	0 %
7228 70	0 %	4 454,9	2	10		7,5 %	5,0 %	2,5 %	0 %
7228 80	0 %	19,1	2	10		7,5 %	5,0 %	2,5 %	0 %
7229 90	0 %	7 634,5	2	10		7,5 %	5,0 %	2,5 %	0 %
7301 10	0 %	143 254,2	2	10		7,5 %	5,0 %	2,5 %	0 %
7301 20	0 %	26 688,7	2	10		7,5 %	5,0 %	2,5 %	0 %

Codice SA	Dazio NPF applicato nel 2008	Valore medio delle importazioni dall'UE (2004-2006)	CATEGORIA TEC	ALIQUTA DAZIO TEC (%)	Periodo preparatorio	Calendario della liberalizzazione			
						25,0 %	50 %	75 %	100 %
					2008-2012	2013	2014	2015	2017
7302 40	0 %	285,0	2	10		7,5 %	5,0 %	2,5 %	0 %
7302 90	0 %	210,6	2	10		7,5 %	5,0 %	2,5 %	0 %
7303 00	0 %	134 588,4	2	10		7,5 %	5,0 %	2,5 %	0 %
7304 11	0 %	86 308,5	2	10		7,5 %	5,0 %	2,5 %	0 %
7304 19	0 %	0,0	2	10		7,5 %	5,0 %	2,5 %	0 %
7304 22	0 %	7 497,6	2	10		7,5 %	5,0 %	2,5 %	0 %
7304 23	0 %	0,0	2	10		7,5 %	5,0 %	2,5 %	0 %
7304 24	0 %	0,0	2	10		7,5 %	5,0 %	2,5 %	0 %
7304 29	0 %	1 141,4	2	10		7,5 %	5,0 %	2,5 %	0 %
7304 31	0 %	6 167,3	2	10		7,5 %	5,0 %	2,5 %	0 %
7304 39	0 %	194,9	2	10		7,5 %	5,0 %	2,5 %	0 %
7304 41	0 %	591,2	2	10		7,5 %	5,0 %	2,5 %	0 %
7304 49	0 %	22 957,5	2	10		7,5 %	5,0 %	2,5 %	0 %
7304 51	0 %	530,9	2	10		7,5 %	5,0 %	2,5 %	0 %
7304 59	0 %	164 316,8	2	10		7,5 %	5,0 %	2,5 %	0 %
7304 90	0 %	194 257,2	2	10		7,5 %	5,0 %	2,5 %	0 %
7305 11	0 %	197,0	2	10		7,5 %	5,0 %	2,5 %	0 %
7305 12	0 %	0,0	2	10		7,5 %	5,0 %	2,5 %	0 %
7305 19	0 %	135,0	2	10		7,5 %	5,0 %	2,5 %	0 %
7305 20	0 %	0,0	2	10		7,5 %	5,0 %	2,5 %	0 %
7305 31	0 %	109,8	2	10		7,5 %	5,0 %	2,5 %	0 %
7305 90	0 %	511,9	2	10		7,5 %	5,0 %	2,5 %	0 %
7306 11	0 %	12 722,6	2	10		7,5 %	5,0 %	2,5 %	0 %
7306 19	0 %	0,0	2	10		7,5 %	5,0 %	2,5 %	0 %
7306 21	0 %	0,0	2	10		7,5 %	5,0 %	2,5 %	0 %
7306 29	0 %	0,0	2	10		7,5 %	5,0 %	2,5 %	0 %
7306 30	0 %	8 645,9	2	10		7,5 %	5,0 %	2,5 %	0 %
7306 40	0 %	61 554,3	2	10		7,5 %	5,0 %	2,5 %	0 %
7306 50	15 %	5 783,6	2	10		7,5 %	5,0 %	2,5 %	0 %
7306 61	15 %	0,0	2	10		7,5 %	5,0 %	2,5 %	0 %
7306 69	15 %	0,0	2	10		7,5 %	5,0 %	2,5 %	0 %
7307 11	0 %	179 326,9	2	10		7,5 %	5,0 %	2,5 %	0 %
7307 19	0 %	79 020,1	2	10		7,5 %	5,0 %	2,5 %	0 %
7307 21	0 %	12 056,9	2	10		7,5 %	5,0 %	2,5 %	0 %

Codice SA	Dazio NPF applicato nel 2008	Valore medio delle importazioni dall'UE (2004-2006)	CATEGORIA TEC	ALIQUTA DAZIO TEC (%)	Periodo preparatorio	Calendario della liberalizzazione			
						25,0 %	50 %	75 %	100 %
					2008-2012	2013	2014	2015	2017
7307 22	0 %	15 779,4	2	10		7,5 %	5,0 %	2,5 %	0 %
7307 23	0 %	79,5	2	10		7,5 %	5,0 %	2,5 %	0 %
7307 29	0 %	106 874,6	2	10		7,5 %	5,0 %	2,5 %	0 %
7307 91	0 %	48 573,7	2	10		7,5 %	5,0 %	2,5 %	0 %
7307 92	0 %	68 857,3	2	10		7,5 %	5,0 %	2,5 %	0 %
7307 93	0 %	976,1	2	10		7,5 %	5,0 %	2,5 %	0 %
7307 99	0 %	305 199,9	2	10		7,5 %	5,0 %	2,5 %	0 %
7308 10	0 %	268 595,7	2	10		7,5 %	5,0 %	2,5 %	0 %
7308 40	0 %	15 016,1	2	10		7,5 %	5,0 %	2,5 %	0 %
7310 10	0 %	25 452,1	2	10		7,5 %	5,0 %	2,5 %	0 %
7310 21	0 %	93 786,1	2	10		7,5 %	5,0 %	2,5 %	0 %
7310 29	0 %	119 708,0	2	10		7,5 %	5,0 %	2,5 %	0 %
7311 00	0 %	921 634,0	2	10		7,5 %	5,0 %	2,5 %	0 %
7312 10	0 %	188 458,2	2	10		7,5 %	5,0 %	2,5 %	0 %
7313 00	0 %	1 175,1	2	10		7,5 %	5,0 %	2,5 %	0 %
7314 12	0 %	3 798,4	2	10		7,5 %	5,0 %	2,5 %	0 %
7314 14	0 %	3 507,8	2	10		7,5 %	5,0 %	2,5 %	0 %
7314 19	0 %	10 641,4	2	10		7,5 %	5,0 %	2,5 %	0 %
7314 31	0 %	0,0	2	10		7,5 %	5,0 %	2,5 %	0 %
7314 39	0 %	16 893,4	2	10		7,5 %	5,0 %	2,5 %	0 %
7314 41	0 %	0,0	2	10		7,5 %	5,0 %	2,5 %	0 %
7314 42	0 %	0,0	2	10		7,5 %	5,0 %	2,5 %	0 %
7314 49	0 %	14 554,5	2	10		7,5 %	5,0 %	2,5 %	0 %
7315 12	0 %	132 030,2	2	10		7,5 %	5,0 %	2,5 %	0 %
7315 89	0 %	266 684,3	2	10		7,5 %	5,0 %	2,5 %	0 %
7319 90	0 %	34 837,2	2	10		7,5 %	5,0 %	2,5 %	0 %
7320 10	0 %	32 393,9	2	10		7,5 %	5,0 %	2,5 %	0 %
7320 20	0 %	14 359,2	2	10		7,5 %	5,0 %	2,5 %	0 %
7320 90	0 %	507 674,2	2	10		7,5 %	5,0 %	2,5 %	0 %
7321 11	0 %	323 437,6	2	10		7,5 %	5,0 %	2,5 %	0 %
7321 12	0 %	7 999,0	2	10		7,5 %	5,0 %	2,5 %	0 %
7321 13	0 %	2 969,9	2	10		7,5 %	5,0 %	2,5 %	0 %
7321 81	0 %	3 768,9	2	10		7,5 %	5,0 %	2,5 %	0 %
7325 99	0 %	127 353,5	2	10		7,5 %	5,0 %	2,5 %	0 %

Codice SA	Dazio NPF applicato nel 2008	Valore medio delle importazioni dall'UE (2004-2006)	CATEGORIA TEC	ALIQUTA DAZIO TEC (%)	Periodo preparatorio	Calendario della liberalizzazione			
						25,0 %	50 %	75 %	100 %
					2008-2012	2013	2014	2015	2017
7326 11	0 %	32,5	2	10		7,5 %	5,0 %	2,5 %	0 %
7326 90	0 %	2 917 200,1	2	10		7,5 %	5,0 %	2,5 %	0 %
7401 00	0 %	0,0	2	10		7,5 %	5,0 %	2,5 %	0 %
7402 00	0 %	817,6	2	10		7,5 %	5,0 %	2,5 %	0 %
7403 11	0 %	0,0	2	10		7,5 %	5,0 %	2,5 %	0 %
7403 12	0 %	0,0	2	10		7,5 %	5,0 %	2,5 %	0 %
7403 13	0 %	1 437,8	2	10		7,5 %	5,0 %	2,5 %	0 %
7403 19	0 %	574,8	2	10		7,5 %	5,0 %	2,5 %	0 %
7403 21	0 %	21 365,7	2	10		7,5 %	5,0 %	2,5 %	0 %
7403 29	0 %	16 190,1	2	10		7,5 %	5,0 %	2,5 %	0 %
7405 00	0 %	4 085,4	2	10		7,5 %	5,0 %	2,5 %	0 %
7406 10	0 %	256,6	2	10		7,5 %	5,0 %	2,5 %	0 %
7406 20	0 %	3 588,0	2	10		7,5 %	5,0 %	2,5 %	0 %
7407 10	0 %	18 481,9	2	10		7,5 %	5,0 %	2,5 %	0 %
7407 21	0 %	6 914,9	2	10		7,5 %	5,0 %	2,5 %	0 %
7407 29	0 %	66 438,3	2	10		7,5 %	5,0 %	2,5 %	0 %
7408 11	0 %	18 746,7	2	10		7,5 %	5,0 %	2,5 %	0 %
7408 19	0 %	72 775,0	2	10		7,5 %	5,0 %	2,5 %	0 %
7408 21	0 %	4 879,0	2	10		7,5 %	5,0 %	2,5 %	0 %
7408 22	0 %	295,8	2	10		7,5 %	5,0 %	2,5 %	0 %
7408 29	0 %	2 342,6	2	10		7,5 %	5,0 %	2,5 %	0 %
7409 11	0 %	828,8	2	10		7,5 %	5,0 %	2,5 %	0 %
7409 19	0 %	357,2	2	10		7,5 %	5,0 %	2,5 %	0 %
7409 21	0 %	609,0	2	10		7,5 %	5,0 %	2,5 %	0 %
7409 29	0 %	20 384,4	2	10		7,5 %	5,0 %	2,5 %	0 %
7409 31	0 %	0,0	2	10		7,5 %	5,0 %	2,5 %	0 %
7409 39	0 %	117,4	2	10		7,5 %	5,0 %	2,5 %	0 %
7409 40	0 %	0,0	2	10		7,5 %	5,0 %	2,5 %	0 %
7409 90	0 %	3 491,3	2	10		7,5 %	5,0 %	2,5 %	0 %
7410 11	0 %	81,9	2	10		7,5 %	5,0 %	2,5 %	0 %
7410 12	0 %	62,8	2	10		7,5 %	5,0 %	2,5 %	0 %
7410 21	0 %	26,3	2	10		7,5 %	5,0 %	2,5 %	0 %
7411 10	0 %	53 975,9	2	10		7,5 %	5,0 %	2,5 %	0 %
7411 21	0 %	3 017,3	2	10		7,5 %	5,0 %	2,5 %	0 %

Codice SA	Dazio NPF applicato nel 2008	Valore medio delle importazioni dall'UE (2004-2006)	CATEGORIA TEC	ALIQUOTA DAZIO TEC (%)	Periodo preparatorio	Calendario della liberalizzazione			
						25,0 %	50 %	75 %	100 %
					2008-2012	2013	2014	2015	2017
7411 22	0 %	15,7	2	10		7,5 %	5,0 %	2,5 %	0 %
7411 29	0 %	80 830,6	2	10		7,5 %	5,0 %	2,5 %	0 %
7412 10	0 %	33 274,1	2	10		7,5 %	5,0 %	2,5 %	0 %
7412 20	0 %	555 157,4	2	10		7,5 %	5,0 %	2,5 %	0 %
7413 00	0 %	21 915,1	2	10		7,5 %	5,0 %	2,5 %	0 %
7414 90	0 %	5 935,4	2	10		7,5 %	5,0 %	2,5 %	0 %
7415 10	0 %	356,4	2	10		7,5 %	5,0 %	2,5 %	0 %
7415 21	0 %	991,3	2	10		7,5 %	5,0 %	2,5 %	0 %
7415 29	0 %	2 425,3	2	10		7,5 %	5,0 %	2,5 %	0 %
7415 33	0 %	1 077,7	2	10		7,5 %	5,0 %	2,5 %	0 %
7415 39	0 %	6 809,9	2	10		7,5 %	5,0 %	2,5 %	0 %
7419 99	0 %	95 812,0	2	10		7,5 %	5,0 %	2,5 %	0 %
7501 10	0 %	0,0	2	10		7,5 %	5,0 %	2,5 %	0 %
7501 20	0 %	211,3	2	10		7,5 %	5,0 %	2,5 %	0 %
7502 10	0 %	0,0	2	10		7,5 %	5,0 %	2,5 %	0 %
7504 00	0 %	2 196,4	2	10		7,5 %	5,0 %	2,5 %	0 %
7505 11	0 %	0,0	2	10		7,5 %	5,0 %	2,5 %	0 %
7505 12	0 %	0,0	2	10		7,5 %	5,0 %	2,5 %	0 %
7505 21	0 %	0,0	2	10		7,5 %	5,0 %	2,5 %	0 %
7505 22	0 %	3 221,7	2	10		7,5 %	5,0 %	2,5 %	0 %
7506 10	0 %	0,0	2	10		7,5 %	5,0 %	2,5 %	0 %
7506 20	0 %	39,7	2	10		7,5 %	5,0 %	2,5 %	0 %
7507 11	0 %	0,0	2	10		7,5 %	5,0 %	2,5 %	0 %
7507 12	0 %	0,0	2	10		7,5 %	5,0 %	2,5 %	0 %
7508 90	0 %	2 434,0	2	10		7,5 %	5,0 %	2,5 %	0 %
7601 20	0 %	4 285,0	2	10		7,5 %	5,0 %	2,5 %	0 %
7603 10	0 %	783,1	2	10		7,5 %	5,0 %	2,5 %	0 %
7603 20	0 %	3 005,6	2	10		7,5 %	5,0 %	2,5 %	0 %
7604 10	0 %	964 757,4	2	10		7,5 %	5,0 %	2,5 %	0 %
7604 21	0 %	235 260,3	2	10		7,5 %	5,0 %	2,5 %	0 %
7604 29	0 %	2 017 332,1	2	10		7,5 %	5,0 %	2,5 %	0 %
7605 11	0 %	0,0	2	10		7,5 %	5,0 %	2,5 %	0 %
7605 19	0 %	37,0	2	10		7,5 %	5,0 %	2,5 %	0 %
7605 21	0 %	0,0	2	10		7,5 %	5,0 %	2,5 %	0 %

Codice SA	Dazio NPF applicato nel 2008	Valore medio delle importazioni dall'UE (2004-2006)	CATEGORIA TEC	ALIQUTA DAZIO TEC (%)	Periodo preparatorio	Calendario della liberalizzazione			
						25,0 %	50 %	75 %	100 %
					2008-2012	2013	2014	2015	2017
7605 29	0 %	781,7	2	10		7,5 %	5,0 %	2,5 %	0 %
7606 11	0 %	28 076,1	2	10		7,5 %	5,0 %	2,5 %	0 %
7606 12	0 %	83 765,8	2	10		7,5 %	5,0 %	2,5 %	0 %
7606 20	0 %	0,0	2	10		7,5 %	5,0 %	2,5 %	0 %
7606 91	0 %	19 599,3	2	10		7,5 %	5,0 %	2,5 %	0 %
7606 92	0 %	46 976,2	2	10		7,5 %	5,0 %	2,5 %	0 %
7607 11	0 %	65 137,5	2	10		7,5 %	5,0 %	2,5 %	0 %
7607 19	0 %	158 287,2	2	10		7,5 %	5,0 %	2,5 %	0 %
7607 20	0 %	273 708,5	2	10		7,5 %	5,0 %	2,5 %	0 %
7608 10	0 %	2 697,2	2	10		7,5 %	5,0 %	2,5 %	0 %
7608 20	0 %	31 874,8	2	10		7,5 %	5,0 %	2,5 %	0 %
7609 00	0 %	39 412,2	2	10		7,5 %	5,0 %	2,5 %	0 %
7610 10	15 %	159 318,9	2	10		7,5 %	5,0 %	2,5 %	0 %
7611 00	0 %	34 476,5	2	10		7,5 %	5,0 %	2,5 %	0 %
7613 00	0 %	3 104,4	2	10		7,5 %	5,0 %	2,5 %	0 %
7614 10	0 %	141,0	2	10		7,5 %	5,0 %	2,5 %	0 %
7801 10	0 %	0,0	2	10		7,5 %	5,0 %	2,5 %	0 %
7803 00	0 %	3 470,7	2	10		7,5 %	5,0 %	2,5 %	0 %
7804 11	0 %	31,6	2	10		7,5 %	5,0 %	2,5 %	0 %
7804 20	0 %	0,0	2	10		7,5 %	5,0 %	2,5 %	0 %
7806 00	0 %	4 660,0	2	10		7,5 %	5,0 %	2,5 %	0 %
7901 11	0 %	0,0	2	10		7,5 %	5,0 %	2,5 %	0 %
7901 12	0 %	10,5	2	10		7,5 %	5,0 %	2,5 %	0 %
7901 20	0 %	11 484,8	2	10		7,5 %	5,0 %	2,5 %	0 %
7903 10	0 %	0,0	2	10		7,5 %	5,0 %	2,5 %	0 %
7905 00	0 %	0,0	2	10		7,5 %	5,0 %	2,5 %	0 %
7907 00	0 %	16 477,8	2	10		7,5 %	5,0 %	2,5 %	0 %
8001 10	0 %	578,7	2	10		7,5 %	5,0 %	2,5 %	0 %
8001 20	0 %	8 907,5	2	10		7,5 %	5,0 %	2,5 %	0 %
8003 00	0 %	158,1	2	10		7,5 %	5,0 %	2,5 %	0 %
8007 00	0 %	26 739,4	2	10		7,5 %	5,0 %	2,5 %	0 %
8101 10	0 %	0,0	2	10		7,5 %	5,0 %	2,5 %	0 %
8101 94	0 %	0,0	2	10		7,5 %	5,0 %	2,5 %	0 %
8101 96	0 %	520,6	2	10		7,5 %	5,0 %	2,5 %	0 %

Codice SA	Dazio NPF applicato nel 2008	Valore medio delle importazioni dall'UE (2004-2006)	CATEGORIA TEC	ALIQUTA DAZIO TEC (%)	Periodo preparatorio	Calendario della liberalizzazione			
						25,0 %	50 %	75 %	100 %
					2008-2012	2013	2014	2015	2017
8101 99	0 %	720,0	2	10		7,5 %	5,0 %	2,5 %	0 %
8102 10	0 %	0,0	2	10		7,5 %	5,0 %	2,5 %	0 %
8102 94	0 %	0,0	2	10		7,5 %	5,0 %	2,5 %	0 %
8102 95	0 %	4 401,9	2	10		7,5 %	5,0 %	2,5 %	0 %
8102 99	0 %	153,6	2	10		7,5 %	5,0 %	2,5 %	0 %
8103 20	0 %	0,0	2	10		7,5 %	5,0 %	2,5 %	0 %
8104 11	0 %	0,0	2	10		7,5 %	5,0 %	2,5 %	0 %
8104 19	0 %	0,0	2	10		7,5 %	5,0 %	2,5 %	0 %
8108 20	0 %	0,0	2	10		7,5 %	5,0 %	2,5 %	0 %
8108 90	0 %	3 032,0	2	10		7,5 %	5,0 %	2,5 %	0 %
8109 20	0 %	0,0	2	10		7,5 %	5,0 %	2,5 %	0 %
8109 90	0 %	0,0	2	10		7,5 %	5,0 %	2,5 %	0 %
8110 10	0 %	0,0	2	10		7,5 %	5,0 %	2,5 %	0 %
8110 90	0 %	0,0	2	10		7,5 %	5,0 %	2,5 %	0 %
8112 12	0 %	0,0	2	10		7,5 %	5,0 %	2,5 %	0 %
8112 29	0 %	0,0	2	10		7,5 %	5,0 %	2,5 %	0 %
8112 51	0 %	0,0	2	10		7,5 %	5,0 %	2,5 %	0 %
8112 59	0 %	0,0	2	10		7,5 %	5,0 %	2,5 %	0 %
8112 92	0 %	0,0	2	10		7,5 %	5,0 %	2,5 %	0 %
8202 39	0 %	34 755,7	2	10		7,5 %	5,0 %	2,5 %	0 %
8202 40	0 %	2 058,3	2	10		7,5 %	5,0 %	2,5 %	0 %
8202 91	0 %	109 506,4	2	10		7,5 %	5,0 %	2,5 %	0 %
8207 90	0 %	564 997,0	2	10		7,5 %	5,0 %	2,5 %	0 %
8208 10	0 %	10 101,3	2	10		7,5 %	5,0 %	2,5 %	0 %
8208 20	0 %	42 890,2	2	10		7,5 %	5,0 %	2,5 %	0 %
8208 30	0 %	47 698,4	2	10		7,5 %	5,0 %	2,5 %	0 %
8208 40	0 %	5 391,8	2	10		7,5 %	5,0 %	2,5 %	0 %
8208 90	0 %	265 522,8	2	10		7,5 %	5,0 %	2,5 %	0 %
8211 93	0 %	20 602,8	2	10		7,5 %	5,0 %	2,5 %	0 %
8211 94	0 %	84 906,0	2	10		7,5 %	5,0 %	2,5 %	0 %
8212 10	0 %	466 135,3	2	10		7,5 %	5,0 %	2,5 %	0 %
8212 20	0 %	165 993,6	2	10		7,5 %	5,0 %	2,5 %	0 %
8215 99	0 %	211 444,6	2	10		7,5 %	5,0 %	2,5 %	0 %
8301 10	0 %	26 272,2	2	10		7,5 %	5,0 %	2,5 %	0 %

Codice SA	Dazio NPF applicato nel 2008	Valore medio delle importazioni dall'UE (2004-2006)	CATEGORIA TEC	ALIQUTA DAZIO TEC (%)	Periodo preparatorio	Calendario della liberalizzazione			
						25,0 %	50 %	75 %	100 %
					2008-2012	2013	2014	2015	2017
8301 20	0 %	57 723,0	2	10		7,5 %	5,0 %	2,5 %	0 %
8301 30	0 %	21 712,8	2	10		7,5 %	5,0 %	2,5 %	0 %
8301 40	0 %	626 051,1	2	10		7,5 %	5,0 %	2,5 %	0 %
8301 50	0 %	31 694,0	2	10		7,5 %	5,0 %	2,5 %	0 %
8301 60	0 %	266 070,0	2	10		7,5 %	5,0 %	2,5 %	0 %
8301 70	0 %	48 639,5	2	10		7,5 %	5,0 %	2,5 %	0 %
8302 10	0 %	242 449,5	2	10		7,5 %	5,0 %	2,5 %	0 %
8302 20	0 %	94 194,8	2	10		7,5 %	5,0 %	2,5 %	0 %
8302 30	0 %	77 460,4	2	10		7,5 %	5,0 %	2,5 %	0 %
8302 41	0 %	681 577,7	2	10		7,5 %	5,0 %	2,5 %	0 %
8302 42	0 %	133 893,8	2	10		7,5 %	5,0 %	2,5 %	0 %
8302 49	0 %	782 049,3	2	10		7,5 %	5,0 %	2,5 %	0 %
8302 50	0 %	61 432,9	2	10		7,5 %	5,0 %	2,5 %	0 %
8304 00	0 %	10 605,5	2	10		7,5 %	5,0 %	2,5 %	0 %
8305 10	0 %	4 316,2	2	10		7,5 %	5,0 %	2,5 %	0 %
8305 20	0 %	19 022,2	2	10		7,5 %	5,0 %	2,5 %	0 %
8306 30	0 %	9 755,0	2	10		7,5 %	5,0 %	2,5 %	0 %
8307 10	0 %	44 018,9	2	10		7,5 %	5,0 %	2,5 %	0 %
8307 90	0 %	58 896,7	2	10		7,5 %	5,0 %	2,5 %	0 %
8308 10	0 %	110 798,3	2	10		7,5 %	5,0 %	2,5 %	0 %
8308 20	0 %	60 776,4	2	10		7,5 %	5,0 %	2,5 %	0 %
8308 90	0 %	789 823,0	2	10		7,5 %	5,0 %	2,5 %	0 %
8309 10	0 %	19 200,8	2	10		7,5 %	5,0 %	2,5 %	0 %
8309 90	0 %	502 425,3	2	10		7,5 %	5,0 %	2,5 %	0 %
8311 10	15 %	306 159,0	2	10		7,5 %	5,0 %	2,5 %	0 %
8311 20	15 %	30 697,9	2	10		7,5 %	5,0 %	2,5 %	0 %
8311 30	15 %	29 251,4	2	10		7,5 %	5,0 %	2,5 %	0 %
8402 20	0 %	84 879,0	2	10		7,5 %	5,0 %	2,5 %	0 %
8403 10	0 %	266 462,6	2	10		7,5 %	5,0 %	2,5 %	0 %
8404 20	0 %	977 066,8	2	10		7,5 %	5,0 %	2,5 %	0 %
8404 90	0 %	7 121,5	2	10		7,5 %	5,0 %	2,5 %	0 %
8405 10	0 %	14 543,2	2	10		7,5 %	5,0 %	2,5 %	0 %
8406 82	0 %	1 486 681,3	2	10		7,5 %	5,0 %	2,5 %	0 %
8408 90	0 %	4 088 867,5	2	10		7,5 %	5,0 %	2,5 %	0 %

Codice SA	Dazio NPF applicato nel 2008	Valore medio delle importazioni dall'UE (2004-2006)	CATEGORIA TEC	ALIQUOTA DAZIO TEC (%)	Periodo preparatorio	Calendario della liberalizzazione			
						25,0 %	50 %	75 %	100 %
					2008-2012	2013	2014	2015	2017
8409 10	0 %	45 235,6	2	10		7,5 %	5,0 %	2,5 %	0 %
8409 91	15 %	408 995,4	2	10		7,5 %	5,0 %	2,5 %	0 %
8410 13	0 %	45 952,6	2	10		7,5 %	5,0 %	2,5 %	0 %
8411 82	0 %	4 760,0	2	10		7,5 %	5,0 %	2,5 %	0 %
8411 91	0 %	29 925,5	2	10		7,5 %	5,0 %	2,5 %	0 %
8412 80	0 %	19 588,1	2	10		7,5 %	5,0 %	2,5 %	0 %
8413 82	0 %	1 193,2	2	10		7,5 %	5,0 %	2,5 %	0 %
8413 91	0 %	427 130,6	2	10		7,5 %	5,0 %	2,5 %	0 %
8414 80	0 %	1 138 615,9	2	10		7,5 %	5,0 %	2,5 %	0 %
8415 83	0 %	262 001,8	2	10		7,5 %	5,0 %	2,5 %	0 %
8416 30	0 %	1 823,5	2	10		7,5 %	5,0 %	2,5 %	0 %
8417 80	0 %	246 734,8	2	10		7,5 %	5,0 %	2,5 %	0 %
8418 69	0 %	1 519 141,3	2	10		7,5 %	5,0 %	2,5 %	0 %
8418 91	0 %	185 523,4	2	10		7,5 %	5,0 %	2,5 %	0 %
8419 89	0 %	2 477 003,3	2	10		7,5 %	5,0 %	2,5 %	0 %
8420 10	0 %	52 934,3	2	10		7,5 %	5,0 %	2,5 %	0 %
8420 91	0 %	41 100,2	2	10		7,5 %	5,0 %	2,5 %	0 %
8421 39	0 %	1 170 333,6	2	10		7,5 %	5,0 %	2,5 %	0 %
8421 91	0 %	59 002,9	2	10		7,5 %	5,0 %	2,5 %	0 %
8422 40	0 %	855 382,7	2	10		7,5 %	5,0 %	2,5 %	0 %
8423 89	0 %	30 146,4	2	10		7,5 %	5,0 %	2,5 %	0 %
8424 89	0 %	580 896,3	2	10		7,5 %	5,0 %	2,5 %	0 %
8430 69	0 %	430 957,7	2	10		7,5 %	5,0 %	2,5 %	0 %
8431 10	0 %	17 247,1	2	10		7,5 %	5,0 %	2,5 %	0 %
8431 20	0 %	131 970,5	2	10		7,5 %	5,0 %	2,5 %	0 %
8431 31	0 %	60 405,3	2	10		7,5 %	5,0 %	2,5 %	0 %
8431 39	0 %	278 470,8	2	10		7,5 %	5,0 %	2,5 %	0 %
8431 41	0 %	138 002,7	2	10		7,5 %	5,0 %	2,5 %	0 %
8431 42	0 %	92 061,3	2	10		7,5 %	5,0 %	2,5 %	0 %
8431 43	0 %	218 332,7	2	10		7,5 %	5,0 %	2,5 %	0 %
8432 80	0 %	261 045,8	2	10		7,5 %	5,0 %	2,5 %	0 %
8433 60	0 %	8 235,1	2	10		7,5 %	5,0 %	2,5 %	0 %
8434 20	0 %	28 465,3	2	10		7,5 %	5,0 %	2,5 %	0 %
8435 10	0 %	11 893,7	2	10		7,5 %	5,0 %	2,5 %	0 %

Codice SA	Dazio NPF applicato nel 2008	Valore medio delle importazioni dall'UE (2004-2006)	CATEGORIA TEC	ALIQUTA DAZIO TEC (%)	Periodo preparatorio	Calendario della liberalizzazione			
						25,0 %	50 %	75 %	100 %
					2008-2012	2013	2014	2015	2017
8436 80	0 %	12 297,6	2	10		7,5 %	5,0 %	2,5 %	0 %
8436 91	0 %	19 092,5	2	10		7,5 %	5,0 %	2,5 %	0 %
8437 80	0 %	84 126,9	2	10		7,5 %	5,0 %	2,5 %	0 %
8438 80	0 %	537 469,6	2	10		7,5 %	5,0 %	2,5 %	0 %
8438 90	0 %	444 334,3	2	10		7,5 %	5,0 %	2,5 %	0 %
8440 10	0 %	338 402,5	2	10		7,5 %	5,0 %	2,5 %	0 %
8441 80	0 %	1 170 610,6	2	10		7,5 %	5,0 %	2,5 %	0 %
8441 90	0 %	66 692,9	2	10		7,5 %	5,0 %	2,5 %	0 %
8442 30	0 %	19 795,0	2	10		7,5 %	5,0 %	2,5 %	0 %
8442 40	0 %	12 413,4	2	10		7,5 %	5,0 %	2,5 %	0 %
8448 19	0 %	958 946,0	2	10		7,5 %	5,0 %	2,5 %	0 %
8448 20	0 %	12 638,5	2	10		7,5 %	5,0 %	2,5 %	0 %
8448 31	0 %	111 224,9	2	10		7,5 %	5,0 %	2,5 %	0 %
8448 32	0 %	138 407,7	2	10		7,5 %	5,0 %	2,5 %	0 %
8448 33	0 %	60 773,9	2	10		7,5 %	5,0 %	2,5 %	0 %
8448 39	0 %	297 030,7	2	10		7,5 %	5,0 %	2,5 %	0 %
8448 42	0 %	103 862,8	2	10		7,5 %	5,0 %	2,5 %	0 %
8448 49	0 %	651 025,9	2	10		7,5 %	5,0 %	2,5 %	0 %
8448 51	0 %	1 153 200,9	2	10		7,5 %	5,0 %	2,5 %	0 %
8450 20	0 %	158 148,8	2	10		7,5 %	5,0 %	2,5 %	0 %
8451 80	0 %	3 477 238,3	2	10		7,5 %	5,0 %	2,5 %	0 %
8452 29	0 %	328 129,7	2	10		7,5 %	5,0 %	2,5 %	0 %
8452 30	0 %	311 737,8	2	10		7,5 %	5,0 %	2,5 %	0 %
8452 40	0 %	2 184,2	2	10		7,5 %	5,0 %	2,5 %	0 %
8453 80	0 %	39 025,8	2	10		7,5 %	5,0 %	2,5 %	0 %
8454 30	0 %	20 741,3	2	10		7,5 %	5,0 %	2,5 %	0 %
8455 22	0 %	901,5	2	10		7,5 %	5,0 %	2,5 %	0 %
8465 99	0 %	217 468,4	2	10		7,5 %	5,0 %	2,5 %	0 %
8466 10	0 %	15 655,5	2	10		7,5 %	5,0 %	2,5 %	0 %
8466 20	0 %	7 690,3	2	10		7,5 %	5,0 %	2,5 %	0 %
8466 30	0 %	7 408,4	2	10		7,5 %	5,0 %	2,5 %	0 %
8466 91	0 %	69 773,5	2	10		7,5 %	5,0 %	2,5 %	0 %
8466 92	0 %	98 787,5	2	10		7,5 %	5,0 %	2,5 %	0 %
8466 93	0 %	56 452,9	2	10		7,5 %	5,0 %	2,5 %	0 %

Codice SA	Dazio NPF applicato nel 2008	Valore medio delle importazioni dall'UE (2004-2006)	CATEGORIA TEC	ALIQUOTA DAZIO TEC (%)	Periodo preparatorio	Calendario della liberalizzazione			
						25,0 %	50 %	75 %	100 %
					2008-2012	2013	2014	2015	2017
8467 89	0 %	400 534,9	2	10		7,5 %	5,0 %	2,5 %	0 %
8467 91	0 %	5 767,6	2	10		7,5 %	5,0 %	2,5 %	0 %
8467 92	0 %	48 900,4	2	10		7,5 %	5,0 %	2,5 %	0 %
8468 80	0 %	71 038,9	2	10		7,5 %	5,0 %	2,5 %	0 %
8472 90	0 %	1 664 670,4	2	10		7,5 %	5,0 %	2,5 %	0 %
8473 10	0 %	750,9	2	10		7,5 %	5,0 %	2,5 %	0 %
8473 21	0 %	823,7	2	10		7,5 %	5,0 %	2,5 %	0 %
8473 29	0 %	12 734,4	2	10		7,5 %	5,0 %	2,5 %	0 %
8473 30	0 %	3 028 398,6	2	10		7,5 %	5,0 %	2,5 %	0 %
8473 40	0 %	225 334,0	2	10		7,5 %	5,0 %	2,5 %	0 %
8474 80	0 %	508 702,6	2	10		7,5 %	5,0 %	2,5 %	0 %
8475 29	0 %	2 614,9	2	10		7,5 %	5,0 %	2,5 %	0 %
8476 89	0 %	4 634,3	2	10		7,5 %	5,0 %	2,5 %	0 %
8477 80	0 %	209 057,5	2	10		7,5 %	5,0 %	2,5 %	0 %
8477 90	0 %	100 176,1	2	10		7,5 %	5,0 %	2,5 %	0 %
8479 89	0 %	1 757 965,9	2	10		7,5 %	5,0 %	2,5 %	0 %
8479 90	0 %	265 473,4	2	10		7,5 %	5,0 %	2,5 %	0 %
8480 10	0 %	2 787,5	2	10		7,5 %	5,0 %	2,5 %	0 %
8480 20	0 %	2 943,3	2	10		7,5 %	5,0 %	2,5 %	0 %
8480 30	0 %	38 168,3	2	10		7,5 %	5,0 %	2,5 %	0 %
8480 41	0 %	354,5	2	10		7,5 %	5,0 %	2,5 %	0 %
8480 49	0 %	9 189,3	2	10		7,5 %	5,0 %	2,5 %	0 %
8480 50	0 %	24 937,4	2	10		7,5 %	5,0 %	2,5 %	0 %
8480 60	0 %	177 036,0	2	10		7,5 %	5,0 %	2,5 %	0 %
8481 80	0 %	3 089 191,1	2	10		7,5 %	5,0 %	2,5 %	0 %
8482 80	0 %	393 901,2	2	10		7,5 %	5,0 %	2,5 %	0 %
8482 91	0 %	61 493,0	2	10		7,5 %	5,0 %	2,5 %	0 %
8483 60	0 %	142 633,0	2	10		7,5 %	5,0 %	2,5 %	0 %
8502 40	0 %	18 354,1	2	10		7,5 %	5,0 %	2,5 %	0 %
8504 50	0 %	203 584,5	2	10		7,5 %	5,0 %	2,5 %	0 %
8505 30	0 %	163,7	2	10		7,5 %	5,0 %	2,5 %	0 %
8505 90	0 %	11 337,2	2	10		7,5 %	5,0 %	2,5 %	0 %
8507 80	0 %	56 821,9	2	10		7,5 %	5,0 %	2,5 %	0 %
8507 90	0 %	90,4	2	10		7,5 %	5,0 %	2,5 %	0 %

Codice SA	Dazio NPF applicato nel 2008	Valore medio delle importazioni dall'UE (2004-2006)	CATEGORIA TEC	ALIQUTA DAZIO TEC (%)	Periodo preparatorio	Calendario della liberalizzazione			
						25,0 %	50 %	75 %	100 %
					2008-2012	2013	2014	2015	2017
8509 80	0 %	164 265,2	2	10		7,5 %	5,0 %	2,5 %	0 %
8510 30	15 %	16 333,7	2	10		7,5 %	5,0 %	2,5 %	0 %
8511 80	0 %	206 901,1	2	10		7,5 %	5,0 %	2,5 %	0 %
8512 40	0 %	74 790,2	2	10		7,5 %	5,0 %	2,5 %	0 %
8513 10	0 %	11 368,9	2	10		7,5 %	5,0 %	2,5 %	0 %
8514 40	0 %	20 784,0	2	10		7,5 %	5,0 %	2,5 %	0 %
8515 80	0 %	45 316,4	2	10		7,5 %	5,0 %	2,5 %	0 %
8517 80	0 %	2 301 062,0	2	10		7,5 %	5,0 %	2,5 %	0 %
8518 50	0 %	55 061,4	2	10		7,5 %	5,0 %	2,5 %	0 %
8518 90	0 %	11 079,3	2	10		7,5 %	5,0 %	2,5 %	0 %
8521 90	0 %	51 614,0	2	10		7,5 %	5,0 %	2,5 %	0 %
8522 90	0 %	13 955,7	2	10		7,5 %	5,0 %	2,5 %	0 %
8527 90	0 %	9 788,1	2	10		7,5 %	5,0 %	2,5 %	0 %
8528 21	0 %	137 816,0	2	10		7,5 %	5,0 %	2,5 %	0 %
8528 22	0 %	4 445,2	2	10		7,5 %	5,0 %	2,5 %	0 %
8529 10	0 %	1 240 592,6	2	10		7,5 %	5,0 %	2,5 %	0 %
8530 80	0 %	50 266,0	2	10		7,5 %	5,0 %	2,5 %	0 %
8531 80	0 %	76 704,5	2	10		7,5 %	5,0 %	2,5 %	0 %
8532 30	0 %	23 236,0	2	10		7,5 %	5,0 %	2,5 %	0 %
8533 40	0 %	18 458,2	2	10		7,5 %	5,0 %	2,5 %	0 %
8537 20	0 %	1 183 893,2	2	10		7,5 %	5,0 %	2,5 %	0 %
8538 10	0 %	864 759,8	2	10		7,5 %	5,0 %	2,5 %	0 %
8538 90	0 %	1 371 414,5	2	10		7,5 %	5,0 %	2,5 %	0 %
8539 49	30 %	36 083,7	2	10		7,5 %	5,0 %	2,5 %	0 %
8540 89	0 %	2 909,2	2	10		7,5 %	5,0 %	2,5 %	0 %
8543 90	0 %	2 781 551,7	2	10		7,5 %	5,0 %	2,5 %	0 %
8544 11	0 %	175 264,2	2	10		7,5 %	5,0 %	2,5 %	0 %
8544 19	0 %	22 045,6	2	10		7,5 %	5,0 %	2,5 %	0 %
8544 20	0 %	113 613,9	2	10		7,5 %	5,0 %	2,5 %	0 %
8544 30	0 %	60 860,4	2	10		7,5 %	5,0 %	2,5 %	0 %
8544 42	0 %	706 488,1	2	10		7,5 %	5,0 %	2,5 %	0 %
8544 49	0 %	1 530 981,3	2	10		7,5 %	5,0 %	2,5 %	0 %
8546 90	0 %	54 025,2	2	10		7,5 %	5,0 %	2,5 %	0 %
8547 10	0 %	3 558,7	2	10		7,5 %	5,0 %	2,5 %	0 %

Codice SA	Dazio NPF applicato nel 2008	Valore medio delle importazioni dall'UE (2004-2006)	CATEGORIA TEC	ALIQUOTA DAZIO TEC (%)	Periodo preparatorio	Calendario della liberalizzazione			
						25,0 %	50 %	75 %	100 %
					2008-2012	2013	2014	2015	2017
8547 20	0 %	389 903,3	2	10		7,5 %	5,0 %	2,5 %	0 %
8548 10	0 %	101,7	2	10		7,5 %	5,0 %	2,5 %	0 %
8548 90	0 %	30 382,7	2	10		7,5 %	5,0 %	2,5 %	0 %
8607 21	0 %	1 250,7	2	10		7,5 %	5,0 %	2,5 %	0 %
8705 90	0 %	98 909,9	2	10		7,5 %	5,0 %	2,5 %	0 %
8707 10	30 %	1 203,9	2	10		7,5 %	5,0 %	2,5 %	0 %
8707 90	30 %	57 452,3	2	10		7,5 %	5,0 %	2,5 %	0 %
8708 10	0 %	78 902,7	2	10		7,5 %	5,0 %	2,5 %	0 %
8708 21	0 %	11 857,6	2	10		7,5 %	5,0 %	2,5 %	0 %
8708 29	0 %	110 781,3	2	10		7,5 %	5,0 %	2,5 %	0 %
8708 30	0 %	462 856,7	2	10		7,5 %	5,0 %	2,5 %	0 %
8708 40	0 %	64 828,3	2	10		7,5 %	5,0 %	2,5 %	0 %
8708 50	0 %	9 005,6	2	10		7,5 %	5,0 %	2,5 %	0 %
8708 70	0 %	104 047,5	2	10		7,5 %	5,0 %	2,5 %	0 %
8708 80	0 %	123 558,2	2	10		7,5 %	5,0 %	2,5 %	0 %
8708 91	0 %	63 821,7	2	10		7,5 %	5,0 %	2,5 %	0 %
8708 92	0 %	24 932,3	2	10		7,5 %	5,0 %	2,5 %	0 %
8708 93	0 %	216 093,8	2	10		7,5 %	5,0 %	2,5 %	0 %
8708 94	0 %	25 624,4	2	10		7,5 %	5,0 %	2,5 %	0 %
8708 95	0 %	0,0	2	10		7,5 %	5,0 %	2,5 %	0 %
8709 19	0 %	44 551,4	2	10		7,5 %	5,0 %	2,5 %	0 %
8713 90	0 %	8 811,9	2	10		7,5 %	5,0 %	2,5 %	0 %
8714 20	0 %	91,9	2	10		7,5 %	5,0 %	2,5 %	0 %
8714 91	0 %	4 642,4	2	10		7,5 %	5,0 %	2,5 %	0 %
8714 92	0 %	536,5	2	10		7,5 %	5,0 %	2,5 %	0 %
8714 93	0 %	125,5	2	10		7,5 %	5,0 %	2,5 %	0 %
8714 94	0 %	292,3	2	10		7,5 %	5,0 %	2,5 %	0 %
8714 95	0 %	542,9	2	10		7,5 %	5,0 %	2,5 %	0 %
8714 96	0 %	1 065,0	2	10		7,5 %	5,0 %	2,5 %	0 %
8716 80	0 %	294 605,6	2	10		7,5 %	5,0 %	2,5 %	0 %
8802 30	0 %	3 487,6	2	10		7,5 %	5,0 %	2,5 %	0 %
8803 10	0 %	85 712,5	2	10		7,5 %	5,0 %	2,5 %	0 %
8803 20	0 %	8 210,7	2	10		7,5 %	5,0 %	2,5 %	0 %
8803 30	0 %	4 629 071,2	2	10		7,5 %	5,0 %	2,5 %	0 %

Codice SA	Dazio NPF applicato nel 2008	Valore medio delle importazioni dall'UE (2004-2006)	CATEGORIA TEC	ALIQUTA DAZIO TEC (%)	Periodo preparatorio	Calendario della liberalizzazione			
						25,0 %	50 %	75 %	100 %
					2008-2012	2013	2014	2015	2017
8907 90	0 %	60 870,1	2	10		7,5 %	5,0 %	2,5 %	0 %
9001 10	0 %	11 251,8	2	10		7,5 %	5,0 %	2,5 %	0 %
9001 20	0 %	371,3	2	10		7,5 %	5,0 %	2,5 %	0 %
9001 30	0 %	67 749,5	2	10		7,5 %	5,0 %	2,5 %	0 %
9001 40	0 %	63 330,8	2	10		7,5 %	5,0 %	2,5 %	0 %
9001 50	0 %	197 689,8	2	10		7,5 %	5,0 %	2,5 %	0 %
9001 90	0 %	158 432,7	2	10		7,5 %	5,0 %	2,5 %	0 %
9002 11	0 %	4 190,3	2	10		7,5 %	5,0 %	2,5 %	0 %
9002 19	0 %	3 958,7	2	10		7,5 %	5,0 %	2,5 %	0 %
9002 20	0 %	2 435,0	2	10		7,5 %	5,0 %	2,5 %	0 %
9003 19	0 %	554 876,6	2	10		7,5 %	5,0 %	2,5 %	0 %
9005 80	0 %	6 283,4	2	10		7,5 %	5,0 %	2,5 %	0 %
9006 69	0 %	1 572,5	2	10		7,5 %	5,0 %	2,5 %	0 %
9006 91	0 %	5 290,8	2	10		7,5 %	5,0 %	2,5 %	0 %
9007 20	0 %	7 878,7	2	10		7,5 %	5,0 %	2,5 %	0 %
9007 91	0 %	2 305,3	2	10		7,5 %	5,0 %	2,5 %	0 %
9008 30	0 %	46 931,1	2	10		7,5 %	5,0 %	2,5 %	0 %
9008 90	0 %	1 910,2	2	10		7,5 %	5,0 %	2,5 %	0 %
9009 11	0 %	107 074,4	2	10		7,5 %	5,0 %	2,5 %	0 %
9009 12	0 %	24 204,2	2	10		7,5 %	5,0 %	2,5 %	0 %
9009 21	0 %	40 976,2	2	10		7,5 %	5,0 %	2,5 %	0 %
9009 22	0 %	10 503,9	2	10		7,5 %	5,0 %	2,5 %	0 %
9009 30	0 %	15 437,7	2	10		7,5 %	5,0 %	2,5 %	0 %
9009 91	0 %	1 926,8	2	10		7,5 %	5,0 %	2,5 %	0 %
9010 60	0 %	21 478,4	2	10		7,5 %	5,0 %	2,5 %	0 %
9012 10	0 %	12 478,2	2	10		7,5 %	5,0 %	2,5 %	0 %
9013 80	0 %	20 494,3	2	10		7,5 %	5,0 %	2,5 %	0 %
9014 80	0 %	207 803,3	2	10		7,5 %	5,0 %	2,5 %	0 %
9015 80	0 %	155 876,3	2	10		7,5 %	5,0 %	2,5 %	0 %
9017 80	0 %	24 292,1	2	10		7,5 %	5,0 %	2,5 %	0 %
9022 30	0 %	3 578,6	2	10		7,5 %	5,0 %	2,5 %	0 %
9024 80	0 %	204 192,2	2	10		7,5 %	5,0 %	2,5 %	0 %
9025 80	0 %	71 307,4	2	10		7,5 %	5,0 %	2,5 %	0 %
9026 80	0 %	222 224,9	2	10		7,5 %	5,0 %	2,5 %	0 %

Codice SA	Dazio NPF applicato nel 2008	Valore medio delle importazioni dall'UE (2004-2006)	CATEGORIA TEC	ALIQUOTA DAZIO TEC (%)	Periodo preparatorio	Calendario della liberalizzazione			
						25,0 %	50 %	75 %	100 %
					2008-2012	2013	2014	2015	2017
9027 80	0 %	592 384,3	2	10		7,5 %	5,0 %	2,5 %	0 %
9028 30	0 %	25 025,5	2	10		7,5 %	5,0 %	2,5 %	0 %
9029 20	0 %	35 769,8	2	10		7,5 %	5,0 %	2,5 %	0 %
9030 89	0 %	41 026,6	2	10		7,5 %	5,0 %	2,5 %	0 %
9031 80	0 %	431 337,1	2	10		7,5 %	5,0 %	2,5 %	0 %
9032 89	0 %	760 087,1	2	10		7,5 %	5,0 %	2,5 %	0 %
9032 90	0 %	27 689,3	2	10		7,5 %	5,0 %	2,5 %	0 %
9107 00	0 %	39 763,5	2	10		7,5 %	5,0 %	2,5 %	0 %
9108 11	0 %	20,7	2	10		7,5 %	5,0 %	2,5 %	0 %
9108 12	0 %	0,0	2	10		7,5 %	5,0 %	2,5 %	0 %
9108 19	0 %	23 954,7	2	10		7,5 %	5,0 %	2,5 %	0 %
9108 20	0 %	0,0	2	10		7,5 %	5,0 %	2,5 %	0 %
9108 90	0 %	588,0	2	10		7,5 %	5,0 %	2,5 %	0 %
9109 11	0 %	446,9	2	10		7,5 %	5,0 %	2,5 %	0 %
9109 19	0 %	178,3	2	10		7,5 %	5,0 %	2,5 %	0 %
9109 90	0 %	1 303,6	2	10		7,5 %	5,0 %	2,5 %	0 %
9110 11	0 %	14,0	2	10		7,5 %	5,0 %	2,5 %	0 %
9110 12	0 %	0,0	2	10		7,5 %	5,0 %	2,5 %	0 %
9111 10	0 %	745,0	2	10		7,5 %	5,0 %	2,5 %	0 %
9111 80	0 %	18 118,1	2	10		7,5 %	5,0 %	2,5 %	0 %
9111 90	0 %	16,1	2	10		7,5 %	5,0 %	2,5 %	0 %
9112 20	0 %	0,0	2	10		7,5 %	5,0 %	2,5 %	0 %
9112 90	0 %	0,0	2	10		7,5 %	5,0 %	2,5 %	0 %
9113 10	0 %	51 853,4	2	10		7,5 %	5,0 %	2,5 %	0 %
9113 20	0 %	111 582,6	2	10		7,5 %	5,0 %	2,5 %	0 %
9113 90	0 %	1 735 391,1	2	10		7,5 %	5,0 %	2,5 %	0 %
9114 10	0 %	74,0	2	10		7,5 %	5,0 %	2,5 %	0 %
9114 20	0 %	0,0	2	10		7,5 %	5,0 %	2,5 %	0 %
9114 30	0 %	10 600,0	2	10		7,5 %	5,0 %	2,5 %	0 %
9114 40	0 %	2 895,6	2	10		7,5 %	5,0 %	2,5 %	0 %
9209 30	0 %	5 423,9	2	10		7,5 %	5,0 %	2,5 %	0 %
9209 91	0 %	33,6	2	10		7,5 %	5,0 %	2,5 %	0 %
9209 92	0 %	2 989,9	2	10		7,5 %	5,0 %	2,5 %	0 %

Codice SA	Dazio NPF applicato nel 2008	Valore medio delle importazioni dall'UE (2004-2006)	CATEGORIA TEC	ALIQUTA DAZIO TEC (%)	Periodo preparatorio	Calendario della liberalizzazione			
						25,0 %	50 %	75 %	100 %
					2008-2012	2013	2014	2015	2017
9209 94	0 %	51,0	2	10		7,5 %	5,0 %	2,5 %	0 %
9304 00	0 %	8 862,3	2	10		7,5 %	5,0 %	2,5 %	0 %
9305 10	0 %	835,7	2	10		7,5 %	5,0 %	2,5 %	0 %
9305 21	0 %	0,0	2	10		7,5 %	5,0 %	2,5 %	0 %
9305 29	0 %	427,2	2	10		7,5 %	5,0 %	2,5 %	0 %
9305 99	0 %	8 157,7	2	10		7,5 %	5,0 %	2,5 %	0 %
9307 00	0 %	108,3	2	10		7,5 %	5,0 %	2,5 %	0 %
9401 10	0 %	107 853,0	2	10		7,5 %	5,0 %	2,5 %	0 %
9403 80	0 %	42 989,5	2	10		7,5 %	5,0 %	2,5 %	0 %
9405 91	15 %	27 381,3	2	10		7,5 %	5,0 %	2,5 %	0 %
9405 92	15 %	14 364,8	2	10		7,5 %	5,0 %	2,5 %	0 %
9602 00	0 %	47 104,9	2	10		7,5 %	5,0 %	2,5 %	0 %
9603 10	0 %	5 769,4	2	10		7,5 %	5,0 %	2,5 %	0 %
9603 21	0 %	194 234,0	2	10		7,5 %	5,0 %	2,5 %	0 %
9603 29	0 %	18 234,0	2	10		7,5 %	5,0 %	2,5 %	0 %
9603 30	0 %	27 881,4	2	10		7,5 %	5,0 %	2,5 %	0 %
9603 40	15 %	11 909,7	2	10		7,5 %	5,0 %	2,5 %	0 %
9603 50	0 %	68 005,6	2	10		7,5 %	5,0 %	2,5 %	0 %
9603 90	15 %	148 785,4	2	10		7,5 %	5,0 %	2,5 %	0 %
9605 00	0 %	624,3	2	10		7,5 %	5,0 %	2,5 %	0 %
9606 10	0 %	129 816,9	2	10		7,5 %	5,0 %	2,5 %	0 %
9606 21	0 %	154 512,7	2	10		7,5 %	5,0 %	2,5 %	0 %
9606 22	0 %	120 655,5	2	10		7,5 %	5,0 %	2,5 %	0 %
9606 29	0 %	280 822,4	2	10		7,5 %	5,0 %	2,5 %	0 %
9606 30	0 %	10 212,9	2	10		7,5 %	5,0 %	2,5 %	0 %
9607 11	0 %	112 215,7	2	10		7,5 %	5,0 %	2,5 %	0 %
9607 19	0 %	291 424,3	2	10		7,5 %	5,0 %	2,5 %	0 %
9610 00	0 %	113 722,9	2	10		7,5 %	5,0 %	2,5 %	0 %
9611 00	0 %	30 015,1	2	10		7,5 %	5,0 %	2,5 %	0 %
9612 10	0 %	106 452,7	2	10		7,5 %	5,0 %	2,5 %	0 %
9612 20	0 %	26 849,8	2	10		7,5 %	5,0 %	2,5 %	0 %
9613 10	15 %	17 236,1	2	10		7,5 %	5,0 %	2,5 %	0 %
9613 80	15 %	4 824,0	2	10		7,5 %	5,0 %	2,5 %	0 %

Codice SA	Dazio NPF applicato nel 2008	Valore medio delle importazioni dall'UE (2004-2006)	CATEGORIA TEC	ALIQUTA DAZIO TEC (%)	Periodo preparatorio	Calendario della liberalizzazione			
						25,0 %	50 %	75 %	100 %
					2008-2012	2013	2014	2015	2017
9616 20	0 %	2 537,4	2	10		7,5 %	5,0 %	2,5 %	0 %
		248 324 043,1							
Valore dei prodotti con dazio del 10 %		248 324 043,1							
Valore delle importazioni dall'UE		865 330 331,5							
Percentuale dei prodotti con dazio del 10%		28,70 %							

MAURITIUS

Elenco delle merci finali

Codice SA	Dazio NPF applicato nel 2008	Valore medio delle importazioni dall'UE (2004-2006)	CATEGORIA TEC	ALIQUTA DAZIO TEC	Periodo preparatorio	Calendario della liberalizzazione				
						10,0 %	25 %	50 %	75 %	100 %
					2008-2012	2013	2015	2018	2020	2022
0301 10	0 %	0,0	3	25		22,5 %	18,75 %	12,5 %	6,25 %	0 %
0305 41	0 %	138 506,9	3	25		22,5 %	18,75 %	12,5 %	6,25 %	0 %
0305 42	0 %	13,4	3	25		22,5 %	18,75 %	12,5 %	6,25 %	0 %
0305 49	0 %	67 508,4	3	25		22,5 %	18,75 %	12,5 %	6,25 %	0 %
0405 90	0 %	86 038,9	3	25		22,5 %	18,75 %	12,5 %	6,25 %	0 %
0406 10	0 %	353 982,1	3	25		22,5 %	18,75 %	12,5 %	6,25 %	0 %
0406 20	0 %	9 453,1	3	25		22,5 %	18,75 %	12,5 %	6,25 %	0 %
0406 30	0 %	1 746 037,0	3	25		22,5 %	18,75 %	12,5 %	6,25 %	0 %
0406 40	0 %	178,1	3	25		22,5 %	18,75 %	12,5 %	6,25 %	0 %
0406 90	0 %	1 941 056,0	3	25		22,5 %	18,75 %	12,5 %	6,25 %	0 %
0408 11	0 %	2 046,0	3	25		22,5 %	18,75 %	12,5 %	6,25 %	0 %
0603 12	0 %	0,0	3	25		22,5 %	18,75 %	12,5 %	6,25 %	0 %
0603 14	0 %	0,0	3	25		22,5 %	18,75 %	12,5 %	6,25 %	0 %
0604 99	0 %	1 827,1	3	25		22,5 %	18,75 %	12,5 %	6,25 %	0 %
1006 30	0 %	22 468,0	3	25		22,5 %	18,75 %	12,5 %	6,25 %	0 %
1509 10	0 %	709 085,8	3	25		22,5 %	18,75 %	12,5 %	6,25 %	0 %
1509 90	0 %	736 781,2	3	25		22,5 %	18,75 %	12,5 %	6,25 %	0 %
1510 00	0 %	1 621,4	3	25		22,5 %	18,75 %	12,5 %	6,25 %	0 %
1511 90	0 %	879,7	3	25		22,5 %	18,75 %	12,5 %	6,25 %	0 %
1512 11	0 %	281 254,1	3	25		22,5 %	18,75 %	12,5 %	6,25 %	0 %
1512 29	10 %	69,3	3	25		22,5 %	18,75 %	12,5 %	6,25 %	0 %
1513 19	10 %	183,0	3	25		22,5 %	18,75 %	12,5 %	6,25 %	0 %
1514 19	10 %	2 286,8	3	25		22,5 %	18,75 %	12,5 %	6,25 %	0 %

Codice SA	Dazio NPF applicato nel 2008	Valore medio delle importazioni dall'UE (2004-2006)	CATEGORIA TEC	ALIQUOTA DAZIO TEC	Periodo preparatorio	Calendario della liberalizzazione				
						10,0 %	25 %	50 %	75 %	100 %
						2008-2012	2013	2015	2018	2020
1514 99	10 %	3 058,6	3	25		22,5 %	18,75 %	12,5 %	6,25 %	0 %
1515 19	0 %	13 177,8	3	25		22,5 %	18,75 %	12,5 %	6,25 %	0 %
1515 30	0 %	596,8	3	25		22,5 %	18,75 %	12,5 %	6,25 %	0 %
1515 90	0 %	52 338,0	3	25		22,5 %	18,75 %	12,5 %	6,25 %	0 %
1604 11	0 %	5 793,1	3	25		22,5 %	18,75 %	12,5 %	6,25 %	0 %
1604 12	0 %	2 548,3	3	25		22,5 %	18,75 %	12,5 %	6,25 %	0 %
1604 13	0 %	22 299,4	3	25		22,5 %	18,75 %	12,5 %	6,25 %	0 %
1604 14	0 %	12 269,5	3	25		22,5 %	18,75 %	12,5 %	6,25 %	0 %
1604 15	0 %	10 166,2	3	25		22,5 %	18,75 %	12,5 %	6,25 %	0 %
1604 16	0 %	13 404,8	3	25		22,5 %	18,75 %	12,5 %	6,25 %	0 %
1604 19	0 %	20 967,3	3	25		22,5 %	18,75 %	12,5 %	6,25 %	0 %
1604 20	0 %	77 616,2	3	25		22,5 %	18,75 %	12,5 %	6,25 %	0 %
1604 30	0 %	15 144,8	3	25		22,5 %	18,75 %	12,5 %	6,25 %	0 %
1605 10	0 %	1 364,3	3	25		22,5 %	18,75 %	12,5 %	6,25 %	0 %
1605 20	0 %	2 403,9	3	25		22,5 %	18,75 %	12,5 %	6,25 %	0 %
1605 30	0 %	92,5	3	25		22,5 %	18,75 %	12,5 %	6,25 %	0 %
1605 40	0 %	8 930,1	3	25		22,5 %	18,75 %	12,5 %	6,25 %	0 %
1605 90	0 %	21 571,6	3	25		22,5 %	18,75 %	12,5 %	6,25 %	0 %
1702 19	0 %	777,7	3	25		22,5 %	18,75 %	12,5 %	6,25 %	0 %
1902 40	0 %	24 181,0	3	25		22,5 %	18,75 %	12,5 %	6,25 %	0 %
1903 00	0 %	1 994,2	3	25		22,5 %	18,75 %	12,5 %	6,25 %	0 %
1904 10	0 %	1 714 622,3	3	25		22,5 %	18,75 %	12,5 %	6,25 %	0 %
1904 20	0 %	93 615,6	3	25		22,5 %	18,75 %	12,5 %	6,25 %	0 %
1904 30	0 %	22,3	3	25		22,5 %	18,75 %	12,5 %	6,25 %	0 %
1904 90	0 %	84 128,1	3	25		22,5 %	18,75 %	12,5 %	6,25 %	0 %
1905 10	0 %	2 693,9	3	25		22,5 %	18,75 %	12,5 %	6,25 %	0 %
1905 20	0 %	1 542,4	3	25		22,5 %	18,75 %	12,5 %	6,25 %	0 %
1905 40	0 %	211 521,8	3	25		22,5 %	18,75 %	12,5 %	6,25 %	0 %
2003 10	0 %	47 012,4	3	25		22,5 %	18,75 %	12,5 %	6,25 %	0 %
2003 20	0 %	7 539,4	3	25		22,5 %	18,75 %	12,5 %	6,25 %	0 %
2003 90	0 %	11 304,5	3	25		22,5 %	18,75 %	12,5 %	6,25 %	0 %
2004 90	0 %	29 101,8	3	25		22,5 %	18,75 %	12,5 %	6,25 %	0 %
2005 10	0 %	745,9	3	25		22,5 %	18,75 %	12,5 %	6,25 %	0 %
2005 20	0 %	137 731,2	3	25		22,5 %	18,75 %	12,5 %	6,25 %	0 %

Codice SA	Dazio NPF applicato nel 2008	Valore medio delle importazioni dall'UE (2004-2006)	CATEGORIA TEC	ALIQUOTA DAZIO TEC	Periodo preparatorio	Calendario della liberalizzazione				
						10,0 %	25 %	50 %	75 %	100 %
					2008-2012	2013	2015	2018	2020	2022
2005 60	0 %	843,4	3	25		22,5 %	18,75 %	12,5 %	6,25 %	0 %
2005 70	0 %	129 322,4	3	25		22,5 %	18,75 %	12,5 %	6,25 %	0 %
2005 80	0 %	19 519,5	3	25		22,5 %	18,75 %	12,5 %	6,25 %	0 %
2005 91	0 %	165 707,0	3	25		22,5 %	18,75 %	12,5 %	6,25 %	0 %
2005 99	0 %	0,0	3	25		22,5 %	18,75 %	12,5 %	6,25 %	0 %
2007 10	0 %	148 749,5	3	25		22,5 %	18,75 %	12,5 %	6,25 %	0 %
2009 61	0 %	261,1	3	25		22,5 %	18,75 %	12,5 %	6,25 %	0 %
2009 69	0 %	74 999,8	3	25		22,5 %	18,75 %	12,5 %	6,25 %	0 %
2101 11	0 %	233 585,3	3	25		22,5 %	18,75 %	12,5 %	6,25 %	0 %
2101 12	0 %	32 806,2	3	25		22,5 %	18,75 %	12,5 %	6,25 %	0 %
2101 20	0 %	3 435,3	3	25		22,5 %	18,75 %	12,5 %	6,25 %	0 %
2101 30	0 %	47 093,9	3	25		22,5 %	18,75 %	12,5 %	6,25 %	0 %
2102 10	0 %	276 032,9	3	25		22,5 %	18,75 %	12,5 %	6,25 %	0 %
2106 10	0 %	13 017,5	3	25		22,5 %	18,75 %	12,5 %	6,25 %	0 %
2106 90	0 %	5 063 496,7	3	25		22,5 %	18,75 %	12,5 %	6,25 %	0 %
2204 10	15 %	2 602 356,2	3	25		22,5 %	18,75 %	12,5 %	6,25 %	0 %
2204 21	15 %	2 778 578,2	3	25		22,5 %	18,75 %	12,5 %	6,25 %	0 %
2204 29	15 %	194 403,7	3	25		22,5 %	18,75 %	12,5 %	6,25 %	0 %
2204 30	0 %	252 540,0	3	25		22,5 %	18,75 %	12,5 %	6,25 %	0 %
2205 10	15 %	302 674,4	3	25		22,5 %	18,75 %	12,5 %	6,25 %	0 %
2205 90	15 %	31 548,5	3	25		22,5 %	18,75 %	12,5 %	6,25 %	0 %
2206 00	15 %	10 609,5	3	25		22,5 %	18,75 %	12,5 %	6,25 %	0 %
2207 10	15 %	6 956,6	3	25		22,5 %	18,75 %	12,5 %	6,25 %	0 %
2207 20	15 %	1 861,4	3	25		22,5 %	18,75 %	12,5 %	6,25 %	0 %
2208 20	15 %	219 437,9	3	25		22,5 %	18,75 %	12,5 %	6,25 %	0 %
2208 30	15 %	4 357 385,9	3	25		22,5 %	18,75 %	12,5 %	6,25 %	0 %
2208 40	15 %	5 095,6	3	25		22,5 %	18,75 %	12,5 %	6,25 %	0 %
2208 50	15 %	107 187,8	3	25		22,5 %	18,75 %	12,5 %	6,25 %	0 %
2208 60	15 %	41 845,8	3	25		22,5 %	18,75 %	12,5 %	6,25 %	0 %
2208 70	15 %	474 204,3	3	25		22,5 %	18,75 %	12,5 %	6,25 %	0 %
2208 90	15 %	50 024,9	3	25		22,5 %	18,75 %	12,5 %	6,25 %	0 %
2209 00	15 %	65 430,5	3	25		22,5 %	18,75 %	12,5 %	6,25 %	0 %
2309 10	15 %	121 235,2	3	25		22,5 %	18,75 %	12,5 %	6,25 %	0 %
2309 90	15 %	1 101 178,1	3	25		22,5 %	18,75 %	12,5 %	6,25 %	0 %

Codice SA	Dazio NPF applicato nel 2008	Valore medio delle importazioni dall'UE (2004-2006)	CATEGORIA TEC	ALIQUOTA DAZIO TEC	Periodo preparatorio	Calendario della liberalizzazione				
						10,0 %	25 %	50 %	75 %	100 %
					2008-2012	2013	2015	2018	2020	2022
2402 10	15 %	184 177,8	3	25		22,5 %	18,75 %	12,5 %	6,25 %	0 %
2402 20	15 %	2 222 391,9	3	25		22,5 %	18,75 %	12,5 %	6,25 %	0 %
2402 90	0 %	37 529,6	3	25		22,5 %	18,75 %	12,5 %	6,25 %	0 %
2403 10	0 %	21 085,3	3	25		22,5 %	18,75 %	12,5 %	6,25 %	0 %
2403 91	0 %	0,0	3	25		22,5 %	18,75 %	12,5 %	6,25 %	0 %
2403 99	0 %	29 757,9	3	25		22,5 %	18,75 %	12,5 %	6,25 %	0 %
3003 90	0 %	35 652,6	3	25		22,5 %	18,75 %	12,5 %	6,25 %	0 %
3004 10	0 %	46 285,2	3	25		22,5 %	18,75 %	12,5 %	6,25 %	0 %
3004 20	0 %	654 028,2	3	25		22,5 %	18,75 %	12,5 %	6,25 %	0 %
3004 31	0 %	124 956,8	3	25		22,5 %	18,75 %	12,5 %	6,25 %	0 %
3004 32	0 %	10 677,3	3	25		22,5 %	18,75 %	12,5 %	6,25 %	0 %
3004 39	0 %	1 395,6	3	25		22,5 %	18,75 %	12,5 %	6,25 %	0 %
3004 40	0 %	5 446,7	3	25		22,5 %	18,75 %	12,5 %	6,25 %	0 %
3004 50	0 %	42 757,3	3	25		22,5 %	18,75 %	12,5 %	6,25 %	0 %
3004 90	0 %	24 081 677,3	3	25		22,5 %	18,75 %	12,5 %	6,25 %	0 %
3005 10	0 %	51 995,7	3	25		22,5 %	18,75 %	12,5 %	6,25 %	0 %
3005 90	0 %	97 018,9	3	25		22,5 %	18,75 %	12,5 %	6,25 %	0 %
3006 10	0 %	438 184,5	3	25		22,5 %	18,75 %	12,5 %	6,25 %	0 %
3006 20	0 %	42 265,3	3	25		22,5 %	18,75 %	12,5 %	6,25 %	0 %
3006 30	0 %	186 784,1	3	25		22,5 %	18,75 %	12,5 %	6,25 %	0 %
3006 40	0 %	46 590,7	3	25		22,5 %	18,75 %	12,5 %	6,25 %	0 %
3006 50	0 %	16 212,4	3	25		22,5 %	18,75 %	12,5 %	6,25 %	0 %
3006 60	0 %	157 905,5	3	25		22,5 %	18,75 %	12,5 %	6,25 %	0 %
3006 70	0 %	6 045,9	3	25		22,5 %	18,75 %	12,5 %	6,25 %	0 %
3006 91	0 %	0,0	3	25		22,5 %	18,75 %	12,5 %	6,25 %	0 %
3104 90	0 %	8 958,9	3	25		22,5 %	18,75 %	12,5 %	6,25 %	0 %
3304 10	15 %	100 796,7	3	25		22,5 %	18,75 %	12,5 %	6,25 %	0 %
3304 20	15 %	63 428,6	3	25		22,5 %	18,75 %	12,5 %	6,25 %	0 %
3304 30	15 %	55 592,4	3	25		22,5 %	18,75 %	12,5 %	6,25 %	0 %
3304 99	15 %	4 195 593,4	3	25		22,5 %	18,75 %	12,5 %	6,25 %	0 %
3305 20	15 %	62 609,9	3	25		22,5 %	18,75 %	12,5 %	6,25 %	0 %
3305 30	15 %	20 789,3	3	25		22,5 %	18,75 %	12,5 %	6,25 %	0 %
3305 90	15 %	998 228,0	3	25		22,5 %	18,75 %	12,5 %	6,25 %	0 %
3306 20	0 %	11 425,7	3	25		22,5 %	18,75 %	12,5 %	6,25 %	0 %

Codice SA	Dazio NPF applicato nel 2008	Valore medio delle importazioni dall'UE (2004-2006)	CATEGORIA TEC	ALIQUOTA DAZIO TEC	Periodo preparatorio	Calendario della liberalizzazione				
						10,0 %	25 %	50 %	75 %	100 %
					2008-2012	2013	2015	2018	2020	2022
3306 90	0 %	60 531,6	3	25		22,5 %	18,75 %	12,5 %	6,25 %	0 %
3307 10	15 %	354 343,6	3	25		22,5 %	18,75 %	12,5 %	6,25 %	0 %
3307 30	15 %	164 251,6	3	25		22,5 %	18,75 %	12,5 %	6,25 %	0 %
3307 41	15 %	1 240,4	3	25		22,5 %	18,75 %	12,5 %	6,25 %	0 %
3307 49	15 %	195 537,7	3	25		22,5 %	18,75 %	12,5 %	6,25 %	0 %
3307 90	15 %	306 290,3	3	25		22,5 %	18,75 %	12,5 %	6,25 %	0 %
3402 11	0 %	72 069,6	3	25		22,5 %	18,75 %	12,5 %	6,25 %	0 %
3402 12	0 %	4 815,5	3	25		22,5 %	18,75 %	12,5 %	6,25 %	0 %
3402 13	0 %	413 882,6	3	25		22,5 %	18,75 %	12,5 %	6,25 %	0 %
3402 19	0 %	174 626,3	3	25		22,5 %	18,75 %	12,5 %	6,25 %	0 %
3403 11	0 %	88 990,9	3	25		22,5 %	18,75 %	12,5 %	6,25 %	0 %
3403 19	0 %	95 255,9	3	25		22,5 %	18,75 %	12,5 %	6,25 %	0 %
3403 91	0 %	71 752,9	3	25		22,5 %	18,75 %	12,5 %	6,25 %	0 %
3403 99	0 %	304 108,3	3	25		22,5 %	18,75 %	12,5 %	6,25 %	0 %
3406 00	15 %	33 822,5	3	25		22,5 %	18,75 %	12,5 %	6,25 %	0 %
3603 00	0 %	40,0	3	25		22,5 %	18,75 %	12,5 %	6,25 %	0 %
3604 90	0 %	29 357,9	3	25		22,5 %	18,75 %	12,5 %	6,25 %	0 %
3605 00	15 %	78 288,1	3	25		22,5 %	18,75 %	12,5 %	6,25 %	0 %
3606 10	0 %	3 633,2	3	25		22,5 %	18,75 %	12,5 %	6,25 %	0 %
3606 90	0 %	4 538,3	3	25		22,5 %	18,75 %	12,5 %	6,25 %	0 %
3701 10	0 %	165 409,6	3	25		22,5 %	18,75 %	12,5 %	6,25 %	0 %
3701 20	0 %	21 132,5	3	25		22,5 %	18,75 %	12,5 %	6,25 %	0 %
3701 30	0 %	165 420,6	3	25		22,5 %	18,75 %	12,5 %	6,25 %	0 %
3701 99	0 %	6 218,8	3	25		22,5 %	18,75 %	12,5 %	6,25 %	0 %
3702 10	0 %	2 052,5	3	25		22,5 %	18,75 %	12,5 %	6,25 %	0 %
3702 31	0 %	168 294,4	3	25		22,5 %	18,75 %	12,5 %	6,25 %	0 %
3702 32	0 %	487,0	3	25		22,5 %	18,75 %	12,5 %	6,25 %	0 %
3702 39	0 %	7 655,5	3	25		22,5 %	18,75 %	12,5 %	6,25 %	0 %
3702 41	0 %	0,0	3	25		22,5 %	18,75 %	12,5 %	6,25 %	0 %
3702 42	0 %	0,0	3	25		22,5 %	18,75 %	12,5 %	6,25 %	0 %
3702 43	0 %	1 864,4	3	25		22,5 %	18,75 %	12,5 %	6,25 %	0 %
3702 44	0 %	18 060,1	3	25		22,5 %	18,75 %	12,5 %	6,25 %	0 %
3702 51	0 %	0,0	3	25		22,5 %	18,75 %	12,5 %	6,25 %	0 %
3702 52	0 %	0,0	3	25		22,5 %	18,75 %	12,5 %	6,25 %	0 %

Codice SA	Dazio NPF applicato nel 2008	Valore medio delle importazioni dall'UE (2004-2006)	CATEGORIA TEC	ALIQUOTA DAZIO TEC	Periodo preparatorio	Calendario della liberalizzazione				
						10,0 %	25 %	50 %	75 %	100 %
					2008-2012	2013	2015	2018	2020	2022
3702 53	0 %	0,0	3	25		22,5 %	18,75 %	12,5 %	6,25 %	0 %
3702 54	0 %	123 799,9	3	25		22,5 %	18,75 %	12,5 %	6,25 %	0 %
3702 55	0 %	48,3	3	25		22,5 %	18,75 %	12,5 %	6,25 %	0 %
3702 56	0 %	5 493,0	3	25		22,5 %	18,75 %	12,5 %	6,25 %	0 %
3702 91	0 %	0,0	3	25		22,5 %	18,75 %	12,5 %	6,25 %	0 %
3702 93	0 %	0,0	3	25		22,5 %	18,75 %	12,5 %	6,25 %	0 %
3702 95	0 %	497,9	3	25		22,5 %	18,75 %	12,5 %	6,25 %	0 %
3703 20	0 %	359 501,0	3	25		22,5 %	18,75 %	12,5 %	6,25 %	0 %
3703 90	0 %	4 993,1	3	25		22,5 %	18,75 %	12,5 %	6,25 %	0 %
3704 00	0 %	3 117,6	3	25		22,5 %	18,75 %	12,5 %	6,25 %	0 %
3705 10	0 %	675 556,9	3	25		22,5 %	18,75 %	12,5 %	6,25 %	0 %
3705 90	0 %	2 379,3	3	25		22,5 %	18,75 %	12,5 %	6,25 %	0 %
3706 10	0 %	195 016,1	3	25		22,5 %	18,75 %	12,5 %	6,25 %	0 %
3706 90	0 %	398,7	3	25		22,5 %	18,75 %	12,5 %	6,25 %	0 %
3707 10	0 %	9 665,4	3	25		22,5 %	18,75 %	12,5 %	6,25 %	0 %
3808 93	0 %	1 257 515,1	3	25		22,5 %	18,75 %	12,5 %	6,25 %	0 %
3812 30	0 %	56 295,5	3	25		22,5 %	18,75 %	12,5 %	6,25 %	0 %
3819 00	0 %	162 361,3	3	25		22,5 %	18,75 %	12,5 %	6,25 %	0 %
3821 00	0 %	179 973,0	3	25		22,5 %	18,75 %	12,5 %	6,25 %	0 %
3918 90	0 %	24 061,6	3	25		22,5 %	18,75 %	12,5 %	6,25 %	0 %
3919 10	0 %	178 828,1	3	25		22,5 %	18,75 %	12,5 %	6,25 %	0 %
3922 90	15 %	245 862,1	3	25		22,5 %	18,75 %	12,5 %	6,25 %	0 %
3923 10	0 %	357 228,1	3	25		22,5 %	18,75 %	12,5 %	6,25 %	0 %
3923 21	30 %	456 783,1	3	25		22,5 %	18,75 %	12,5 %	6,25 %	0 %
3923 30	0 %	718 972,2	3	25		22,5 %	18,75 %	12,5 %	6,25 %	0 %
3923 40	0 %	38 511,3	3	25		22,5 %	18,75 %	12,5 %	6,25 %	0 %
3923 50	0 %	1 110 282,9	3	25		22,5 %	18,75 %	12,5 %	6,25 %	0 %
3923 90	0 %	638 180,5	3	25		22,5 %	18,75 %	12,5 %	6,25 %	0 %
3924 90	15 %	322 093,2	3	25		22,5 %	18,75 %	12,5 %	6,25 %	0 %
3925 10	0 %	16 042,7	3	25		22,5 %	18,75 %	12,5 %	6,25 %	0 %
3926 20	15 %	205 709,6	3	25		22,5 %	18,75 %	12,5 %	6,25 %	0 %
3926 30	0 %	10 090,3	3	25		22,5 %	18,75 %	12,5 %	6,25 %	0 %
3926 40	10 %	10 724,5	3	25		22,5 %	18,75 %	12,5 %	6,25 %	0 %
4009 11	0 %	137 173,1	3	25		22,5 %	18,75 %	12,5 %	6,25 %	0 %

Codice SA	Dazio NPF applicato nel 2008	Valore medio delle importazioni dall'UE (2004-2006)	CATEGORIA TEC	ALIQUOTA DAZIO TEC	Periodo preparatorio	Calendario della liberalizzazione				
						10,0 %	25 %	50 %	75 %	100 %
					2008-2012	2013	2015	2018	2020	2022
4009 21	0 %	47 514,8	3	25		22,5 %	18,75 %	12,5 %	6,25 %	0 %
4009 31	0 %	27 356,8	3	25		22,5 %	18,75 %	12,5 %	6,25 %	0 %
4009 41	0 %	45 753,7	3	25		22,5 %	18,75 %	12,5 %	6,25 %	0 %
4010 39	0 %	173 778,1	3	25		22,5 %	18,75 %	12,5 %	6,25 %	0 %
4011 10	30 %	1 275 076,4	3	25		22,5 %	18,75 %	12,5 %	6,25 %	0 %
4011 20	30 %	392 255,0	3	25		22,5 %	18,75 %	12,5 %	6,25 %	0 %
4011 30	0 %	142 701,2	3	25		22,5 %	18,75 %	12,5 %	6,25 %	0 %
4011 40	30 %	7 582,8	3	25		22,5 %	18,75 %	12,5 %	6,25 %	0 %
4011 50	0 %	7 478,8	3	25		22,5 %	18,75 %	12,5 %	6,25 %	0 %
4011 61	30 %	68 268,3	3	25		22,5 %	18,75 %	12,5 %	6,25 %	0 %
4011 62	30 %	11 569,0	3	25		22,5 %	18,75 %	12,5 %	6,25 %	0 %
4011 63	30 %	1 242,5	3	25		22,5 %	18,75 %	12,5 %	6,25 %	0 %
4011 69	30 %	2 725,4	3	25		22,5 %	18,75 %	12,5 %	6,25 %	0 %
4011 92	30 %	745,1	3	25		22,5 %	18,75 %	12,5 %	6,25 %	0 %
4011 93	30 %	1 599,7	3	25		22,5 %	18,75 %	12,5 %	6,25 %	0 %
4011 94	30 %	15 353,0	3	25		22,5 %	18,75 %	12,5 %	6,25 %	0 %
4011 99	30 %	70 141,2	3	25		22,5 %	18,75 %	12,5 %	6,25 %	0 %
4012 11	30 %	68,0	3	25		22,5 %	18,75 %	12,5 %	6,25 %	0 %
4012 13	0 %	168 062,9	3	25		22,5 %	18,75 %	12,5 %	6,25 %	0 %
4012 19	30 %	1 339,9	3	25		22,5 %	18,75 %	12,5 %	6,25 %	0 %
4012 20	30 %	627,7	3	25		22,5 %	18,75 %	12,5 %	6,25 %	0 %
4012 90	30 %	20 281,2	3	25		22,5 %	18,75 %	12,5 %	6,25 %	0 %
4013 10	0 %	2 229,9	3	25		22,5 %	18,75 %	12,5 %	6,25 %	0 %
4013 20	0 %	1 510,2	3	25		22,5 %	18,75 %	12,5 %	6,25 %	0 %
4013 90	0 %	20 292,4	3	25		22,5 %	18,75 %	12,5 %	6,25 %	0 %
4014 10	0 %	41 357,8	3	25		22,5 %	18,75 %	12,5 %	6,25 %	0 %
4014 90	0 %	59 000,1	3	25		22,5 %	18,75 %	12,5 %	6,25 %	0 %
4015 11	0 %	9 163,2	3	25		22,5 %	18,75 %	12,5 %	6,25 %	0 %
4015 19	15 %	11 356,0	3	25		22,5 %	18,75 %	12,5 %	6,25 %	0 %
4015 90	0 %	35 088,4	3	25		22,5 %	18,75 %	12,5 %	6,25 %	0 %
4016 10	0 %	49 781,5	3	25		22,5 %	18,75 %	12,5 %	6,25 %	0 %
4016 92	0 %	722,3	3	25		22,5 %	18,75 %	12,5 %	6,25 %	0 %
4016 93	0 %	997 439,9	3	25		22,5 %	18,75 %	12,5 %	6,25 %	0 %
4016 94	0 %	110 791,9	3	25		22,5 %	18,75 %	12,5 %	6,25 %	0 %

Codice SA	Dazio NPF applicato nel 2008	Valore medio delle importazioni dall'UE (2004-2006)	CATEGORIA TEC	ALIQUOTA DAZIO TEC	Periodo preparatorio	Calendario della liberalizzazione				
						10,0 %	25 %	50 %	75 %	100 %
					2008-2012	2013	2015	2018	2020	2022
4016 95	0 %	12 215,8	3	25		22,5 %	18,75 %	12,5 %	6,25 %	0 %
4016 99	0 %	456 291,2	3	25		22,5 %	18,75 %	12,5 %	6,25 %	0 %
4115 10	0 %	112 553,1	3	25		22,5 %	18,75 %	12,5 %	6,25 %	0 %
4201 00	0 %	9 573,0	3	25		22,5 %	18,75 %	12,5 %	6,25 %	0 %
4202 11	0 %	112 505,7	3	25		22,5 %	18,75 %	12,5 %	6,25 %	0 %
4202 21	0 %	1 613 188,6	3	25		22,5 %	18,75 %	12,5 %	6,25 %	0 %
4202 29	30 %	26 218,4	3	25		22,5 %	18,75 %	12,5 %	6,25 %	0 %
4202 31	0 %	370 687,2	3	25		22,5 %	18,75 %	12,5 %	6,25 %	0 %
4202 39	30 %	21 990,8	3	25		22,5 %	18,75 %	12,5 %	6,25 %	0 %
4202 91	0 %	83 490,6	3	25		22,5 %	18,75 %	12,5 %	6,25 %	0 %
4202 99	30 %	64 204,7	3	25		22,5 %	18,75 %	12,5 %	6,25 %	0 %
4203 10	0 %	3 841,1	3	25		22,5 %	18,75 %	12,5 %	6,25 %	0 %
4203 21	0 %	8 679,7	3	25		22,5 %	18,75 %	12,5 %	6,25 %	0 %
4203 29	0 %	21 284,0	3	25		22,5 %	18,75 %	12,5 %	6,25 %	0 %
4203 30	0 %	48 299,0	3	25		22,5 %	18,75 %	12,5 %	6,25 %	0 %
4203 40	0 %	113 828,9	3	25		22,5 %	18,75 %	12,5 %	6,25 %	0 %
4205 00	0 %	1 108 713,3	3	25		22,5 %	18,75 %	12,5 %	6,25 %	0 %
4206 10	0 %	398,3	3	25		22,5 %	18,75 %	12,5 %	6,25 %	0 %
4303 90	0 %	539,0	3	25		22,5 %	18,75 %	12,5 %	6,25 %	0 %
4413 00	0 %	6 905,6	3	25		22,5 %	18,75 %	12,5 %	6,25 %	0 %
4414 00	0 %	39 421,7	3	25		22,5 %	18,75 %	12,5 %	6,25 %	0 %
4415 10	0 %	1 348,1	3	25		22,5 %	18,75 %	12,5 %	6,25 %	0 %
4415 20	0 %	6 959,5	3	25		22,5 %	18,75 %	12,5 %	6,25 %	0 %
4416 00	0 %	30 161,7	3	25		22,5 %	18,75 %	12,5 %	6,25 %	0 %
4418 90	15 %	183 779,6	3	25		22,5 %	18,75 %	12,5 %	6,25 %	0 %
4419 00	15 %	10 168,2	3	25		22,5 %	18,75 %	12,5 %	6,25 %	0 %
4420 10	10 %	3 404,2	3	25		22,5 %	18,75 %	12,5 %	6,25 %	0 %
4420 90	10 %	14 662,9	3	25		22,5 %	18,75 %	12,5 %	6,25 %	0 %
4421 10	0 %	3 298,4	3	25		22,5 %	18,75 %	12,5 %	6,25 %	0 %
4503 10	0 %	45 750,3	3	25		22,5 %	18,75 %	12,5 %	6,25 %	0 %
4504 10	0 %	27 910,7	3	25		22,5 %	18,75 %	12,5 %	6,25 %	0 %
4504 90	0 %	2 973,2	3	25		22,5 %	18,75 %	12,5 %	6,25 %	0 %
4601 92	15 %	1 021,2	3	25		22,5 %	18,75 %	12,5 %	6,25 %	0 %
4601 93	15 %	0,0	3	25		22,5 %	18,75 %	12,5 %	6,25 %	0 %

Codice SA	Dazio NPF applicato nel 2008	Valore medio delle importazioni dall'UE (2004-2006)	CATEGORIA TEC	ALIQUOTA DAZIO TEC	Periodo preparatorio	Calendario della liberalizzazione				
						10,0 %	25 %	50 %	75 %	100 %
					2008-2012	2013	2015	2018	2020	2022
4601 94	15 %	0,0	3	25		22,5 %	18,75 %	12,5 %	6,25 %	0 %
4601 99	15 %	3 529,6	3	25		22,5 %	18,75 %	12,5 %	6,25 %	0 %
4602 11	15 %	0,0	3	25		22,5 %	18,75 %	12,5 %	6,25 %	0 %
4602 12	15 %	0,0	3	25		22,5 %	18,75 %	12,5 %	6,25 %	0 %
4602 19	15 %	0,0	3	25		22,5 %	18,75 %	12,5 %	6,25 %	0 %
4812 00	0 %	20 075,8	3	25		22,5 %	18,75 %	12,5 %	6,25 %	0 %
4813 10	0 %	0,0	3	25		22,5 %	18,75 %	12,5 %	6,25 %	0 %
4813 20	0 %	24 395,7	3	25		22,5 %	18,75 %	12,5 %	6,25 %	0 %
4813 90	0 %	201 715,6	3	25		22,5 %	18,75 %	12,5 %	6,25 %	0 %
4814 20	0 %	14 097,7	3	25		22,5 %	18,75 %	12,5 %	6,25 %	0 %
4814 90	0 %	8 371,1	3	25		22,5 %	18,75 %	12,5 %	6,25 %	0 %
4816 20	0 %	10 640,7	3	25		22,5 %	18,75 %	12,5 %	6,25 %	0 %
4816 90	0 %	12 491,8	3	25		22,5 %	18,75 %	12,5 %	6,25 %	0 %
4818 50	0 %	31 718,3	3	25		22,5 %	18,75 %	12,5 %	6,25 %	0 %
4819 10	0 %	138 841,1	3	25		22,5 %	18,75 %	12,5 %	6,25 %	0 %
4819 20	0 %	243 801,4	3	25		22,5 %	18,75 %	12,5 %	6,25 %	0 %
4819 30	0 %	9 908,0	3	25		22,5 %	18,75 %	12,5 %	6,25 %	0 %
4819 40	0 %	903 233,8	3	25		22,5 %	18,75 %	12,5 %	6,25 %	0 %
4819 50	0 %	144 575,6	3	25		22,5 %	18,75 %	12,5 %	6,25 %	0 %
4821 10	0 %	1 285 719,6	3	25		22,5 %	18,75 %	12,5 %	6,25 %	0 %
4821 90	0 %	829 782,7	3	25		22,5 %	18,75 %	12,5 %	6,25 %	0 %
4822 10	0 %	7 554,0	3	25		22,5 %	18,75 %	12,5 %	6,25 %	0 %
4822 90	0 %	4 621,2	3	25		22,5 %	18,75 %	12,5 %	6,25 %	0 %
4823 12	0 %	123 634,9	3	25		22,5 %	18,75 %	12,5 %	6,25 %	0 %
4823 19	0 %	101 371,9	3	25		22,5 %	18,75 %	12,5 %	6,25 %	0 %
4823 20	0 %	106 190,8	3	25		22,5 %	18,75 %	12,5 %	6,25 %	0 %
4823 40	0 %	13 708,8	3	25		22,5 %	18,75 %	12,5 %	6,25 %	0 %
4823 70	0 %	4 507,2	3	25		22,5 %	18,75 %	12,5 %	6,25 %	0 %
4823 90	30 %	310 751,8	3	25		22,5 %	18,75 %	12,5 %	6,25 %	0 %
4901 10	0 %	749 268,5	3	25		22,5 %	18,75 %	12,5 %	6,25 %	0 %
4901 91	0 %	200 441,6	3	25		22,5 %	18,75 %	12,5 %	6,25 %	0 %
4901 99	0 %	4 082 240,1	3	25		22,5 %	18,75 %	12,5 %	6,25 %	0 %
4902 10	0 %	215 274,8	3	25		22,5 %	18,75 %	12,5 %	6,25 %	0 %
4902 90	0 %	3 224 824,8	3	25		22,5 %	18,75 %	12,5 %	6,25 %	0 %

Codice SA	Dazio NPF applicato nel 2008	Valore medio delle importazioni dall'UE (2004-2006)	CATEGORIA TEC	ALIQUOTA DAZIO TEC	Periodo preparatorio	Calendario della liberalizzazione				
						10,0 %	25 %	50 %	75 %	100 %
					2008-2012	2013	2015	2018	2020	2022
4903 00	0 %	15 273,6	3	25		22,5 %	18,75 %	12,5 %	6,25 %	0 %
4904 00	0 %	2 184,5	3	25		22,5 %	18,75 %	12,5 %	6,25 %	0 %
4905 10	0 %	357,8	3	25		22,5 %	18,75 %	12,5 %	6,25 %	0 %
4905 91	0 %	4 422,0	3	25		22,5 %	18,75 %	12,5 %	6,25 %	0 %
4905 99	0 %	9 359,6	3	25		22,5 %	18,75 %	12,5 %	6,25 %	0 %
4906 00	0 %	3 152,9	3	25		22,5 %	18,75 %	12,5 %	6,25 %	0 %
4908 10	0 %	65 819,7	3	25		22,5 %	18,75 %	12,5 %	6,25 %	0 %
4908 90	0 %	108 650,9	3	25		22,5 %	18,75 %	12,5 %	6,25 %	0 %
4909 00	15 %	24 796,2	3	25		22,5 %	18,75 %	12,5 %	6,25 %	0 %
4910 00	0 %	21 935,3	3	25		22,5 %	18,75 %	12,5 %	6,25 %	0 %
4911 10	0 %	263 892,4	3	25		22,5 %	18,75 %	12,5 %	6,25 %	0 %
4911 91	0 %	101 505,3	3	25		22,5 %	18,75 %	12,5 %	6,25 %	0 %
5004 00	0 %	1 226,2	3	25		22,5 %	18,75 %	12,5 %	6,25 %	0 %
5108 20	0 %	409 214,3	3	25		22,5 %	18,75 %	12,5 %	6,25 %	0 %
5109 10	0 %	43 674,0	3	25		22,5 %	18,75 %	12,5 %	6,25 %	0 %
5204 19	0 %	41 601,5	3	25		22,5 %	18,75 %	12,5 %	6,25 %	0 %
5404 90	0 %	32 939,8	3	25		22,5 %	18,75 %	12,5 %	6,25 %	0 %
5607 90	0 %	56 543,3	3	25		22,5 %	18,75 %	12,5 %	6,25 %	0 %
5608 90	0 %	17 684,1	3	25		22,5 %	18,75 %	12,5 %	6,25 %	0 %
5609 00	0 %	55 874,0	3	25		22,5 %	18,75 %	12,5 %	6,25 %	0 %
5701 10	0 %	805,4	3	25		22,5 %	18,75 %	12,5 %	6,25 %	0 %
5701 90	0 %	26 799,9	3	25		22,5 %	18,75 %	12,5 %	6,25 %	0 %
5702 10	0 %	310,1	3	25		22,5 %	18,75 %	12,5 %	6,25 %	0 %
5702 20	0 %	930,6	3	25		22,5 %	18,75 %	12,5 %	6,25 %	0 %
5702 31	0 %	4 281,0	3	25		22,5 %	18,75 %	12,5 %	6,25 %	0 %
5702 39	0 %	1 888,5	3	25		22,5 %	18,75 %	12,5 %	6,25 %	0 %
5702 42	0 %	469,1	3	25		22,5 %	18,75 %	12,5 %	6,25 %	0 %
5702 50	0 %	646,9	3	25		22,5 %	18,75 %	12,5 %	6,25 %	0 %
5702 91	0 %	462,3	3	25		22,5 %	18,75 %	12,5 %	6,25 %	0 %
5702 99	0 %	555,4	3	25		22,5 %	18,75 %	12,5 %	6,25 %	0 %
5703 10	0 %	1 560,2	3	25		22,5 %	18,75 %	12,5 %	6,25 %	0 %
5703 20	0 %	16 065,3	3	25		22,5 %	18,75 %	12,5 %	6,25 %	0 %
5703 30	0 %	2 550,4	3	25		22,5 %	18,75 %	12,5 %	6,25 %	0 %
5703 90	0 %	14 933,0	3	25		22,5 %	18,75 %	12,5 %	6,25 %	0 %

Codice SA	Dazio NPF applicato nel 2008	Valore medio delle importazioni dall'UE (2004-2006)	CATEGORIA TEC	ALIQUOTA DAZIO TEC	Periodo preparatorio	Calendario della liberalizzazione				
						10,0 %	25 %	50 %	75 %	100 %
					2008-2012	2013	2015	2018	2020	2022
5704 90	0 %	17 261,6	3	25		22,5 %	18,75 %	12,5 %	6,25 %	0 %
5903 90	0 %	681 221,0	3	25		22,5 %	18,75 %	12,5 %	6,25 %	0 %
5904 10	0 %	66,7	3	25		22,5 %	18,75 %	12,5 %	6,25 %	0 %
5904 90	0 %	548,0	3	25		22,5 %	18,75 %	12,5 %	6,25 %	0 %
5907 00	0 %	6 662,1	3	25		22,5 %	18,75 %	12,5 %	6,25 %	0 %
6101 30	30 Rs/U	24,7	3	25		22,5 %	18,75 %	12,5 %	6,25 %	0 %
6101 90	30 Rs/U	1 796,6	3	25		22,5 %	18,75 %	12,5 %	6,25 %	0 %
6102 10	30 Rs/U	0,0	3	25		22,5 %	18,75 %	12,5 %	6,25 %	0 %
6102 20	30 Rs/U	494,6	3	25		22,5 %	18,75 %	12,5 %	6,25 %	0 %
6102 30	30 Rs/U	924,7	3	25		22,5 %	18,75 %	12,5 %	6,25 %	0 %
6102 90	30 Rs/U	4 058,3	3	25		22,5 %	18,75 %	12,5 %	6,25 %	0 %
6103 10	165 Rs/U	4 350,8	3	25		22,5 %	18,75 %	12,5 %	6,25 %	0 %
6103 22	130 Rs/U	14 444,0	3	25		22,5 %	18,75 %	12,5 %	6,25 %	0 %
6103 23	130 Rs/U	297,0	3	25		22,5 %	18,75 %	12,5 %	6,25 %	0 %
61 0329	130 Rs/U	1 855,4	3	25		22,5 %	18,75 %	12,5 %	6,25 %	0 %
6103 31	130 Rs/U	1 139,8	3	25		22,5 %	18,75 %	12,5 %	6,25 %	0 %
6103 32	130 Rs/U	1 720,9	3	25		22,5 %	18,75 %	12,5 %	6,25 %	0 %
6103 33	130 Rs/U	87,8	3	25		22,5 %	18,75 %	12,5 %	6,25 %	0 %
6103 39	130 Rs/U	5 132,8	3	25		22,5 %	18,75 %	12,5 %	6,25 %	0 %
6103 41	30 Rs/U	647,5	3	25		22,5 %	18,75 %	12,5 %	6,25 %	0 %
6103 42	30 Rs/U	2 780,3	3	25		22,5 %	18,75 %	12,5 %	6,25 %	0 %
6103 43	30 Rs/U	1 067,6	3	25		22,5 %	18,75 %	12,5 %	6,25 %	0 %
6103 49	30 Rs/U	29 934,0	3	25		22,5 %	18,75 %	12,5 %	6,25 %	0 %
6104 13	65 Rs/U	0,0	3	25		22,5 %	18,75 %	12,5 %	6,25 %	0 %
6104 19	65 Rs/U	4 642,5	3	25		22,5 %	18,75 %	12,5 %	6,25 %	0 %
6104 22	30 Rs/U	5 499,0	3	25		22,5 %	18,75 %	12,5 %	6,25 %	0 %
6104 23	30 Rs/U	32,0	3	25		22,5 %	18,75 %	12,5 %	6,25 %	0 %
6104 29	30 Rs/U	2 188,1	3	25		22,5 %	18,75 %	12,5 %	6,25 %	0 %
6104 31	30 Rs/U	0,0	3	25		22,5 %	18,75 %	12,5 %	6,25 %	0 %
6104 32	30 Rs/U	3 770,7	3	25		22,5 %	18,75 %	12,5 %	6,25 %	0 %
6104 33	30 Rs/U	1 193,3	3	25		22,5 %	18,75 %	12,5 %	6,25 %	0 %
6104 39	30 Rs/U	741,4	3	25		22,5 %	18,75 %	12,5 %	6,25 %	0 %
6104 42	30 Rs/U	12 194,7	3	25		22,5 %	18,75 %	12,5 %	6,25 %	0 %
6104 43	30 Rs/U	537,6	3	25		22,5 %	18,75 %	12,5 %	6,25 %	0 %

Codice SA	Dazio NPF applicato nel 2008	Valore medio delle importazioni dall'UE (2004-2006)	CATEGORIA TEC	ALIQUOTA DAZIO TEC	Periodo preparatorio	Calendario della liberalizzazione				
						10,0 %	25 %	50 %	75 %	100 %
					2008-2012	2013	2015	2018	2020	2022
6104 44	30 Rs/U	40,3	3	25		22,5 %	18,75 %	12,5 %	6,25 %	0 %
6104 49	30 Rs/U	8 249,9	3	25		22,5 %	18,75 %	12,5 %	6,25 %	0 %
6104 52	30 Rs/U	6 913,6	3	25		22,5 %	18,75 %	12,5 %	6,25 %	0 %
6104 53	30 Rs/U	276,4	3	25		22,5 %	18,75 %	12,5 %	6,25 %	0 %
6104 59	30 Rs/U	15 431,2	3	25		22,5 %	18,75 %	12,5 %	6,25 %	0 %
6104 61	30 Rs/U	201,1	3	25		22,5 %	18,75 %	12,5 %	6,25 %	0 %
6104 62	30 Rs/U	2 019,9	3	25		22,5 %	18,75 %	12,5 %	6,25 %	0 %
6104 63	30 Rs/U	3 357,9	3	25		22,5 %	18,75 %	12,5 %	6,25 %	0 %
6104 69	30 Rs/U	135 478,4	3	25		22,5 %	18,75 %	12,5 %	6,25 %	0 %
6105 10	30 Rs/U	131 074,1	3	25		22,5 %	18,75 %	12,5 %	6,25 %	0 %
6105 90	30 Rs/U	10 541,1	3	25		22,5 %	18,75 %	12,5 %	6,25 %	0 %
6106 10	30 Rs/U	34 092,8	3	25		22,5 %	18,75 %	12,5 %	6,25 %	0 %
6106 20	30 Rs/U	7 887,8	3	25		22,5 %	18,75 %	12,5 %	6,25 %	0 %
6106 90	30 Rs/U	25 203,0	3	25		22,5 %	18,75 %	12,5 %	6,25 %	0 %
6107 11	0 %	782,3	3	25		22,5 %	18,75 %	12,5 %	6,25 %	0 %
6107 12	0 %	2 262,5	3	25		22,5 %	18,75 %	12,5 %	6,25 %	0 %
6107 19	0 %	104,2	3	25		22,5 %	18,75 %	12,5 %	6,25 %	0 %
6107 21	0 %	49 971,2	3	25		22,5 %	18,75 %	12,5 %	6,25 %	0 %
6107 29	0 %	416 632,2	3	25		22,5 %	18,75 %	12,5 %	6,25 %	0 %
6107 99	0 %	9 495,8	3	25		22,5 %	18,75 %	12,5 %	6,25 %	0 %
6108 11	0 %	70,3	3	25		22,5 %	18,75 %	12,5 %	6,25 %	0 %
6108 19	0 %	1 453,7	3	25		22,5 %	18,75 %	12,5 %	6,25 %	0 %
6108 21	0 %	424,3	3	25		22,5 %	18,75 %	12,5 %	6,25 %	0 %
6108 22	0 %	4 152,4	3	25		22,5 %	18,75 %	12,5 %	6,25 %	0 %
6108 29	0 %	462,0	3	25		22,5 %	18,75 %	12,5 %	6,25 %	0 %
6108 31	0 %	175,9	3	25		22,5 %	18,75 %	12,5 %	6,25 %	0 %
6108 32	0 %	3 532,0	3	25		22,5 %	18,75 %	12,5 %	6,25 %	0 %
6108 91	0 %	14,7	3	25		22,5 %	18,75 %	12,5 %	6,25 %	0 %
6108 99	0 %	76,1	3	25		22,5 %	18,75 %	12,5 %	6,25 %	0 %
6109 10	15 Rs/U	2 815 335,3	3	25		22,5 %	18,75 %	12,5 %	6,25 %	0 %
6109 90	15 Rs/U	107 788,1	3	25		22,5 %	18,75 %	12,5 %	6,25 %	0 %
6110 11	30 Rs/U	1 017,1	3	25		22,5 %	18,75 %	12,5 %	6,25 %	0 %
6110 12	30 Rs/U	8 903,9	3	25		22,5 %	18,75 %	12,5 %	6,25 %	0 %
6110 19	30 Rs/U	10 046,1	3	25		22,5 %	18,75 %	12,5 %	6,25 %	0 %

Codice SA	Dazio NPF applicato nel 2008	Valore medio delle importazioni dall'UE (2004-2006)	CATEGORIA TEC	ALIQUOTA DAZIO TEC	Periodo preparatorio	Calendario della liberalizzazione				
						10,0 %	25 %	50 %	75 %	100 %
					2008-2012	2013	2015	2018	2020	2022
6110 20	30 Rs/U	20 203,2	3	25		22,5 %	18,75 %	12,5 %	6,25 %	0 %
6110 30	30 Rs/U	4 346,1	3	25		22,5 %	18,75 %	12,5 %	6,25 %	0 %
6110 90	30 Rs/U	23 313,4	3	25		22,5 %	18,75 %	12,5 %	6,25 %	0 %
6111 20	0 %	4 140,9	3	25		22,5 %	18,75 %	12,5 %	6,25 %	0 %
6111 30	0 %	79,3	3	25		22,5 %	18,75 %	12,5 %	6,25 %	0 %
6111 90	0 %	8 466,5	3	25		22,5 %	18,75 %	12,5 %	6,25 %	0 %
6112 11	30 Rs/U	1 909,7	3	25		22,5 %	18,75 %	12,5 %	6,25 %	0 %
6112 19	30 Rs/U	435,4	3	25		22,5 %	18,75 %	12,5 %	6,25 %	0 %
6112 39	0 %	112,9	3	25		22,5 %	18,75 %	12,5 %	6,25 %	0 %
6112 41	0 %	26 386,4	3	25		22,5 %	18,75 %	12,5 %	6,25 %	0 %
6112 49	0 %	18 629,5	3	25		22,5 %	18,75 %	12,5 %	6,25 %	0 %
6113 00	165 Rs/U	31 336,9	3	25		22,5 %	18,75 %	12,5 %	6,25 %	0 %
6114 20	165 Rs/U	3 885,6	3	25		22,5 %	18,75 %	12,5 %	6,25 %	0 %
6114 30	165 Rs/U	2 713,3	3	25		22,5 %	18,75 %	12,5 %	6,25 %	0 %
6114 90	165 Rs/U	21 692,1	3	25		22,5 %	18,75 %	12,5 %	6,25 %	0 %
6115 10	0 %	33 746,2	3	25		22,5 %	18,75 %	12,5 %	6,25 %	0 %
6115 21	0 %	0,0	3	25		22,5 %	18,75 %	12,5 %	6,25 %	0 %
6115 22	0 %	0,0	3	25		22,5 %	18,75 %	12,5 %	6,25 %	0 %
6115 29	0 %	0,0	3	25		22,5 %	18,75 %	12,5 %	6,25 %	0 %
6115 30	0 %	0,0	3	25		22,5 %	18,75 %	12,5 %	6,25 %	0 %
6115 92	0 %	13 417,1	3	25		22,5 %	18,75 %	12,5 %	6,25 %	0 %
6115 94	0 %	0,0	3	25		22,5 %	18,75 %	12,5 %	6,25 %	0 %
6115 95	0 %	0,0	3	25		22,5 %	18,75 %	12,5 %	6,25 %	0 %
6115 96	0 %	0,0	3	25		22,5 %	18,75 %	12,5 %	6,25 %	0 %
6116 10	0 %	2 922,9	3	25		22,5 %	18,75 %	12,5 %	6,25 %	0 %
6116 92	0 %	280,9	3	25		22,5 %	18,75 %	12,5 %	6,25 %	0 %
6116 93	0 %	264,2	3	25		22,5 %	18,75 %	12,5 %	6,25 %	0 %
6116 99	0 %	3 311,3	3	25		22,5 %	18,75 %	12,5 %	6,25 %	0 %
6117 10	0 %	2 157,5	3	25		22,5 %	18,75 %	12,5 %	6,25 %	0 %
6117 80	0 %	11 966,9	3	25		22,5 %	18,75 %	12,5 %	6,25 %	0 %
6117 90	0 %	1 364,5	3	25		22,5 %	18,75 %	12,5 %	6,25 %	0 %
6201 11	0 %	0,0	3	25		22,5 %	18,75 %	12,5 %	6,25 %	0 %
6201 12	0 %	529,5	3	25		22,5 %	18,75 %	12,5 %	6,25 %	0 %
6201 13	0 %	454,2	3	25		22,5 %	18,75 %	12,5 %	6,25 %	0 %

Codice SA	Dazio NPF applicato nel 2008	Valore medio delle importazioni dall'UE (2004-2006)	CATEGORIA TEC	ALIQUOTA DAZIO TEC	Periodo preparatorio	Calendario della liberalizzazione				
						10,0 %	25 %	50 %	75 %	100 %
					2008-2012	2013	2015	2018	2020	2022
6201 19	0 %	5 096,6	3	25		22,5 %	18,75 %	12,5 %	6,25 %	0 %
6201 91	30 Rs/U	0,0	3	25		22,5 %	18,75 %	12,5 %	6,25 %	0 %
6201 92	30 Rs/U	34,7	3	25		22,5 %	18,75 %	12,5 %	6,25 %	0 %
6201 93	30 Rs/U	215,2	3	25		22,5 %	18,75 %	12,5 %	6,25 %	0 %
6201 99	30 Rs/U	9 243,5	3	25		22,5 %	18,75 %	12,5 %	6,25 %	0 %
6202 11	0 %	0,0	3	25		22,5 %	18,75 %	12,5 %	6,25 %	0 %
6202 12	0 %	82,2	3	25		22,5 %	18,75 %	12,5 %	6,25 %	0 %
6202 19	0 %	164,6	3	25		22,5 %	18,75 %	12,5 %	6,25 %	0 %
6202 91	30 Rs/U	0,0	3	25		22,5 %	18,75 %	12,5 %	6,25 %	0 %
6202 92	30 Rs/U	497,2	3	25		22,5 %	18,75 %	12,5 %	6,25 %	0 %
6202 99	30 Rs/U	331,6	3	25		22,5 %	18,75 %	12,5 %	6,25 %	0 %
6203 11	165 Rs/U	439,3	3	25		22,5 %	18,75 %	12,5 %	6,25 %	0 %
6203 12	165 Rs/U	7 634,6	3	25		22,5 %	18,75 %	12,5 %	6,25 %	0 %
6203 19	165 Rs/U	18 192,7	3	25		22,5 %	18,75 %	12,5 %	6,25 %	0 %
6203 22	130 Rs/U	14 938,4	3	25		22,5 %	18,75 %	12,5 %	6,25 %	0 %
6203 23	130 Rs/U	654,5	3	25		22,5 %	18,75 %	12,5 %	6,25 %	0 %
6203 29	130 Rs/U	82 665,7	3	25		22,5 %	18,75 %	12,5 %	6,25 %	0 %
6203 31	130 Rs/U	19 727,9	3	25		22,5 %	18,75 %	12,5 %	6,25 %	0 %
6203 32	130 Rs/U	4 348,9	3	25		22,5 %	18,75 %	12,5 %	6,25 %	0 %
6203 33	130 Rs/U	20 448,9	3	25		22,5 %	18,75 %	12,5 %	6,25 %	0 %
6203 39	130 Rs/U	141 024,2	3	25		22,5 %	18,75 %	12,5 %	6,25 %	0 %
6203 41	30 Rs/U	2 140,6	3	25		22,5 %	18,75 %	12,5 %	6,25 %	0 %
6203 42	30 Rs/U	69 999,2	3	25		22,5 %	18,75 %	12,5 %	6,25 %	0 %
6203 43	30 Rs/U	5 206,1	3	25		22,5 %	18,75 %	12,5 %	6,25 %	0 %
6203 49	30 Rs/U	26 188,7	3	25		22,5 %	18,75 %	12,5 %	6,25 %	0 %
6204 11	65 Rs/U	121,8	3	25		22,5 %	18,75 %	12,5 %	6,25 %	0 %
6204 12	65 Rs/U	367,1	3	25		22,5 %	18,75 %	12,5 %	6,25 %	0 %
6204 13	65 Rs/U	1 461,0	3	25		22,5 %	18,75 %	12,5 %	6,25 %	0 %
6204 19	65 Rs/U	32 864,6	3	25		22,5 %	18,75 %	12,5 %	6,25 %	0 %
6204 21	30 Rs/U	22 036,9	3	25		22,5 %	18,75 %	12,5 %	6,25 %	0 %
6204 22	30 Rs/U	6 310,9	3	25		22,5 %	18,75 %	12,5 %	6,25 %	0 %
6204 23	30 Rs/U	4 465,7	3	25		22,5 %	18,75 %	12,5 %	6,25 %	0 %
6204 29	30 Rs/U	2 428,8	3	25		22,5 %	18,75 %	12,5 %	6,25 %	0 %
6204 31	30 Rs/U	35,0	3	25		22,5 %	18,75 %	12,5 %	6,25 %	0 %

Codice SA	Dazio NPF applicato nel 2008	Valore medio delle importazioni dall'UE (2004-2006)	CATEGORIA TEC	ALIQUOTA DAZIO TEC	Periodo preparatorio	Calendario della liberalizzazione				
						10,0 %	25 %	50 %	75 %	100 %
					2008-2012	2013	2015	2018	2020	2022
6204 32	30 Rs/U	1 717,5	3	25		22,5 %	18,75 %	12,5 %	6,25 %	0 %
6204 33	30 Rs/U	4 275,4	3	25		22,5 %	18,75 %	12,5 %	6,25 %	0 %
6204 39	30 Rs/U	5 513,7	3	25		22,5 %	18,75 %	12,5 %	6,25 %	0 %
6204 41	30 Rs/U	348,3	3	25		22,5 %	18,75 %	12,5 %	6,25 %	0 %
6204 42	30 Rs/U	8 485,1	3	25		22,5 %	18,75 %	12,5 %	6,25 %	0 %
6204 43	30 Rs/U	3 643,2	3	25		22,5 %	18,75 %	12,5 %	6,25 %	0 %
6204 44	30 Rs/U	2 591,8	3	25		22,5 %	18,75 %	12,5 %	6,25 %	0 %
6204 49	30 Rs/U	21 595,7	3	25		22,5 %	18,75 %	12,5 %	6,25 %	0 %
6204 51	30 Rs/U	51,1	3	25		22,5 %	18,75 %	12,5 %	6,25 %	0 %
6204 52	30 Rs/U	16 898,3	3	25		22,5 %	18,75 %	12,5 %	6,25 %	0 %
6204 53	30 Rs/U	2 591,9	3	25		22,5 %	18,75 %	12,5 %	6,25 %	0 %
6204 59	30 Rs/U	26 815,2	3	25		22,5 %	18,75 %	12,5 %	6,25 %	0 %
6204 61	30 Rs/U	2 595,3	3	25		22,5 %	18,75 %	12,5 %	6,25 %	0 %
6204 62	30 Rs/U	49 488,8	3	25		22,5 %	18,75 %	12,5 %	6,25 %	0 %
6204 63	30 Rs/U	12 960,9	3	25		22,5 %	18,75 %	12,5 %	6,25 %	0 %
6204 69	30 Rs/U	36 141,1	3	25		22,5 %	18,75 %	12,5 %	6,25 %	0 %
6205 10	30 Rs/U	6 271,3	3	25		22,5 %	18,75 %	12,5 %	6,25 %	0 %
6205 20	30 Rs/U	209 610,2	3	25		22,5 %	18,75 %	12,5 %	6,25 %	0 %
6205 30	30 Rs/U	107,5	3	25		22,5 %	18,75 %	12,5 %	6,25 %	0 %
6205 90	30 Rs/U	12 232,2	3	25		22,5 %	18,75 %	12,5 %	6,25 %	0 %
6206 10	30 Rs/U	4 448,6	3	25		22,5 %	18,75 %	12,5 %	6,25 %	0 %
6206 20	30 Rs/U	65,7	3	25		22,5 %	18,75 %	12,5 %	6,25 %	0 %
6206 30	30 Rs/U	10 215,0	3	25		22,5 %	18,75 %	12,5 %	6,25 %	0 %
6206 40	30 Rs/U	7 523,9	3	25		22,5 %	18,75 %	12,5 %	6,25 %	0 %
6206 90	30 Rs/U	20 959,0	3	25		22,5 %	18,75 %	12,5 %	6,25 %	0 %
6207 11	0 %	1 251,1	3	25		22,5 %	18,75 %	12,5 %	6,25 %	0 %
6207 19	0 %	1 583,8	3	25		22,5 %	18,75 %	12,5 %	6,25 %	0 %
6207 22	0 %	0,0	3	25		22,5 %	18,75 %	12,5 %	6,25 %	0 %
6207 29	0 %	569,4	3	25		22,5 %	18,75 %	12,5 %	6,25 %	0 %
6207 91	15 Rs/U	636,0	3	25		22,5 %	18,75 %	12,5 %	6,25 %	0 %
6207 99	15 Rs/U	1 009,3	3	25		22,5 %	18,75 %	12,5 %	6,25 %	0 %
6208 11	0 %	25 737,4	3	25		22,5 %	18,75 %	12,5 %	6,25 %	0 %
6208 19	0 %	5 285,5	3	25		22,5 %	18,75 %	12,5 %	6,25 %	0 %
6208 21	0 %	12 661,3	3	25		22,5 %	18,75 %	12,5 %	6,25 %	0 %

Codice SA	Dazio NPF applicato nel 2008	Valore medio delle importazioni dall'UE (2004-2006)	CATEGORIA TEC	ALIQUOTA DAZIO TEC	Periodo preparatorio	Calendario della liberalizzazione				
						10,0 %	25 %	50 %	75 %	100 %
					2008-2012	2013	2015	2018	2020	2022
6208 22	0 %	1 044,9	3	25		22,5 %	18,75 %	12,5 %	6,25 %	0 %
6208 29	0 %	61,9	3	25		22,5 %	18,75 %	12,5 %	6,25 %	0 %
6208 91	15 Rs/U	1 852,5	3	25		22,5 %	18,75 %	12,5 %	6,25 %	0 %
6208 92	15 Rs/U	261,7	3	25		22,5 %	18,75 %	12,5 %	6,25 %	0 %
6208 99	15 Rs/U	8 586,8	3	25		22,5 %	18,75 %	12,5 %	6,25 %	0 %
6209 20	0 %	5 798,7	3	25		22,5 %	18,75 %	12,5 %	6,25 %	0 %
6209 30	0 %	615,9	3	25		22,5 %	18,75 %	12,5 %	6,25 %	0 %
6209 90	0 %	1 377,9	3	25		22,5 %	18,75 %	12,5 %	6,25 %	0 %
6210 10	165 Rs/U	4 947,0	3	25		22,5 %	18,75 %	12,5 %	6,25 %	0 %
6210 20	0 %	2 578,6	3	25		22,5 %	18,75 %	12,5 %	6,25 %	0 %
6210 30	0 %	1 893,9	3	25		22,5 %	18,75 %	12,5 %	6,25 %	0 %
6210 40	165 Rs/U	4 744,9	3	25		22,5 %	18,75 %	12,5 %	6,25 %	0 %
6210 50	65 Rs/U	3 307,9	3	25		22,5 %	18,75 %	12,5 %	6,25 %	0 %
6211 11	0 %	3 935,9	3	25		22,5 %	18,75 %	12,5 %	6,25 %	0 %
6211 12	0 %	12 998,3	3	25		22,5 %	18,75 %	12,5 %	6,25 %	0 %
6211 20	0 %	1 052,8	3	25		22,5 %	18,75 %	12,5 %	6,25 %	0 %
6211 32	165 Rs/U	2 346,0	3	25		22,5 %	18,75 %	12,5 %	6,25 %	0 %
6211 33	165 Rs/U	11 490,3	3	25		22,5 %	18,75 %	12,5 %	6,25 %	0 %
6211 39	165 Rs/U	3 623,7	3	25		22,5 %	18,75 %	12,5 %	6,25 %	0 %
6211 41	65 Rs/U	5 728,1	3	25		22,5 %	18,75 %	12,5 %	6,25 %	0 %
6211 42	65 Rs/U	6 191,1	3	25		22,5 %	18,75 %	12,5 %	6,25 %	0 %
6211 43	65 Rs/U	8 403,6	3	25		22,5 %	18,75 %	12,5 %	6,25 %	0 %
6211 49	65 Rs/U	6 210,5	3	25		22,5 %	18,75 %	12,5 %	6,25 %	0 %
6212 10	0 %	56 745,6	3	25		22,5 %	18,75 %	12,5 %	6,25 %	0 %
6212 20	0 %	686,5	3	25		22,5 %	18,75 %	12,5 %	6,25 %	0 %
6212 30	0 %	288,7	3	25		22,5 %	18,75 %	12,5 %	6,25 %	0 %
6212 90	0 %	73 586,6	3	25		22,5 %	18,75 %	12,5 %	6,25 %	0 %
6213 20	0 %	57,3	3	25		22,5 %	18,75 %	12,5 %	6,25 %	0 %
6213 90	0 %	820,8	3	25		22,5 %	18,75 %	12,5 %	6,25 %	0 %
6214 10	0 %	16 768,6	3	25		22,5 %	18,75 %	12,5 %	6,25 %	0 %
6214 20	0 %	816,0	3	25		22,5 %	18,75 %	12,5 %	6,25 %	0 %
6214 30	0 %	22,0	3	25		22,5 %	18,75 %	12,5 %	6,25 %	0 %
6214 40	0 %	287,3	3	25		22,5 %	18,75 %	12,5 %	6,25 %	0 %
6214 90	0 %	3 987,5	3	25		22,5 %	18,75 %	12,5 %	6,25 %	0 %

Codice SA	Dazio NPF applicato nel 2008	Valore medio delle importazioni dall'UE (2004-2006)	CATEGORIA TEC	ALIQUOTA DAZIO TEC	Periodo preparatorio	Calendario della liberalizzazione				
						10,0 %	25 %	50 %	75 %	100 %
					2008-2012	2013	2015	2018	2020	2022
6215 10	0 %	13 328,2	3	25		22,5 %	18,75 %	12,5 %	6,25 %	0 %
6215 20	0 %	776,9	3	25		22,5 %	18,75 %	12,5 %	6,25 %	0 %
6215 90	0 %	12 457,8	3	25		22,5 %	18,75 %	12,5 %	6,25 %	0 %
6216 00	0 %	18 828,5	3	25		22,5 %	18,75 %	12,5 %	6,25 %	0 %
6217 10	0 %	37 828,4	3	25		22,5 %	18,75 %	12,5 %	6,25 %	0 %
6217 90	0 %	4 370 809,2	3	25		22,5 %	18,75 %	12,5 %	6,25 %	0 %
6301 10	0 %	1 475,0	3	25		22,5 %	18,75 %	12,5 %	6,25 %	0 %
6301 20	0 %	3 579,2	3	25		22,5 %	18,75 %	12,5 %	6,25 %	0 %
6301 30	0 %	1 701,7	3	25		22,5 %	18,75 %	12,5 %	6,25 %	0 %
6301 40	0 %	75 694,0	3	25		22,5 %	18,75 %	12,5 %	6,25 %	0 %
6301 90	0 %	98 115,1	3	25		22,5 %	18,75 %	12,5 %	6,25 %	0 %
6302 10	15 %	798,5	3	25		22,5 %	18,75 %	12,5 %	6,25 %	0 %
6302 21	15 %	480,0	3	25		22,5 %	18,75 %	12,5 %	6,25 %	0 %
6302 29	15 %	132,7	3	25		22,5 %	18,75 %	12,5 %	6,25 %	0 %
6302 31	15 %	151,6	3	25		22,5 %	18,75 %	12,5 %	6,25 %	0 %
6302 32	15 %	84,7	3	25		22,5 %	18,75 %	12,5 %	6,25 %	0 %
6302 39	15 %	1 282,4	3	25		22,5 %	18,75 %	12,5 %	6,25 %	0 %
6302 40	15 %	233,4	3	25		22,5 %	18,75 %	12,5 %	6,25 %	0 %
6302 51	15 %	1 225,3	3	25		22,5 %	18,75 %	12,5 %	6,25 %	0 %
6302 53	15 %	3 321,0	3	25		22,5 %	18,75 %	12,5 %	6,25 %	0 %
6302 59	15 %	3 368,3	3	25		22,5 %	18,75 %	12,5 %	6,25 %	0 %
6302 60	15 %	19 606,8	3	25		22,5 %	18,75 %	12,5 %	6,25 %	0 %
6302 91	15 %	3 734,6	3	25		22,5 %	18,75 %	12,5 %	6,25 %	0 %
6302 99	15 %	2 934,6	3	25		22,5 %	18,75 %	12,5 %	6,25 %	0 %
6303 12	15 %	368,3	3	25		22,5 %	18,75 %	12,5 %	6,25 %	0 %
6303 19	15 %	2 769,3	3	25		22,5 %	18,75 %	12,5 %	6,25 %	0 %
6303 92	15 %	1 539,1	3	25		22,5 %	18,75 %	12,5 %	6,25 %	0 %
6303 99	15 %	2 312,8	3	25		22,5 %	18,75 %	12,5 %	6,25 %	0 %
6304 19	15 %	2 184,2	3	25		22,5 %	18,75 %	12,5 %	6,25 %	0 %
6304 91	15 %	6 854,4	3	25		22,5 %	18,75 %	12,5 %	6,25 %	0 %
6304 92	15 %	52,6	3	25		22,5 %	18,75 %	12,5 %	6,25 %	0 %
6304 93	15 %	2 168,5	3	25		22,5 %	18,75 %	12,5 %	6,25 %	0 %
6304 99	15 %	6 301,0	3	25		22,5 %	18,75 %	12,5 %	6,25 %	0 %
6305 10	0 %	123,1	3	25		22,5 %	18,75 %	12,5 %	6,25 %	0 %

Codice SA	Dazio NPF applicato nel 2008	Valore medio delle importazioni dall'UE (2004-2006)	CATEGORIA TEC	ALIQUOTA DAZIO TEC	Periodo preparatorio	Calendario della liberalizzazione				
						10,0 %	25 %	50 %	75 %	100 %
						2008-2012	2013	2015	2018	2020
6305 20	0 %	78,9	3	25		22,5 %	18,75 %	12,5 %	6,25 %	0 %
6305 33	0 %	59 988,2	3	25		22,5 %	18,75 %	12,5 %	6,25 %	0 %
6305 39	0 %	95,9	3	25		22,5 %	18,75 %	12,5 %	6,25 %	0 %
6305 90	0 %	667,7	3	25		22,5 %	18,75 %	12,5 %	6,25 %	0 %
6306 12	0 %	6 538,7	3	25		22,5 %	18,75 %	12,5 %	6,25 %	0 %
6306 19	0 %	11 127,5	3	25		22,5 %	18,75 %	12,5 %	6,25 %	0 %
6306 22	0 %	522,1	3	25		22,5 %	18,75 %	12,5 %	6,25 %	0 %
6306 29	0 %	104 453,5	3	25		22,5 %	18,75 %	12,5 %	6,25 %	0 %
6306 30	0 %	11 774,7	3	25		22,5 %	18,75 %	12,5 %	6,25 %	0 %
6306 40	0 %	22,0	3	25		22,5 %	18,75 %	12,5 %	6,25 %	0 %
6306 99	0 %	27 813,0	3	25		22,5 %	18,75 %	12,5 %	6,25 %	0 %
6307 10	0 %	44 100,6	3	25		22,5 %	18,75 %	12,5 %	6,25 %	0 %
6307 20	0 %	8 158,1	3	25		22,5 %	18,75 %	12,5 %	6,25 %	0 %
6310 90	0 %	731,2	3	25		22,5 %	18,75 %	12,5 %	6,25 %	0 %
6401 10	15 %	1 527,1	3	25		22,5 %	18,75 %	12,5 %	6,25 %	0 %
6401 92	15 %	497,9	3	25		22,5 %	18,75 %	12,5 %	6,25 %	0 %
6401 99	15 %	34 802,5	3	25		22,5 %	18,75 %	12,5 %	6,25 %	0 %
6402 12	0 %	780,6	3	25		22,5 %	18,75 %	12,5 %	6,25 %	0 %
6402 19	0 %	6 976,2	3	25		22,5 %	18,75 %	12,5 %	6,25 %	0 %
6402 20	15 %	2 675,4	3	25		22,5 %	18,75 %	12,5 %	6,25 %	0 %
6402 91	80 Rs/2 U	42 970,5	3	25		22,5 %	18,75 %	12,5 %	6,25 %	0 %
6402 99	80 Rs/2 U	39 330,9	3	25		22,5 %	18,75 %	12,5 %	6,25 %	0 %
6403 12	0 %	1 435,9	3	25		22,5 %	18,75 %	12,5 %	6,25 %	0 %
6403 19	0 %	12 539,6	3	25		22,5 %	18,75 %	12,5 %	6,25 %	0 %
6403 20	80 Rs/2 U	18 728,4	3	25		22,5 %	18,75 %	12,5 %	6,25 %	0 %
6403 40	80 Rs/2 U	56 038,1	3	25		22,5 %	18,75 %	12,5 %	6,25 %	0 %
6403 51	80 Rs/2 U	11 376,9	3	25		22,5 %	18,75 %	12,5 %	6,25 %	0 %
6403 59	80 Rs/2 U	7 897,2	3	25		22,5 %	18,75 %	12,5 %	6,25 %	0 %
6403 91	80 Rs/2 U	5 015,2	3	25		22,5 %	18,75 %	12,5 %	6,25 %	0 %
6403 99	80 Rs/2 U	91 295,0	3	25		22,5 %	18,75 %	12,5 %	6,25 %	0 %
6404 11	0 %	49 570,2	3	25		22,5 %	18,75 %	12,5 %	6,25 %	0 %
6404 19	80 Rs/2 U	4 372,6	3	25		22,5 %	18,75 %	12,5 %	6,25 %	0 %
6404 20	80 Rs/2 U	10 961,5	3	25		22,5 %	18,75 %	12,5 %	6,25 %	0 %
6405 10	80 Rs/2 U	11 537,9	3	25		22,5 %	18,75 %	12,5 %	6,25 %	0 %

Codice SA	Dazio NPF applicato nel 2008	Valore medio delle importazioni dall'UE (2004-2006)	CATEGORIA TEC	ALIQUOTA DAZIO TEC	Periodo preparatorio	Calendario della liberalizzazione				
						10,0 %	25 %	50 %	75 %	100 %
					2008-2012	2013	2015	2018	2020	2022
6405 20	80 Rs/2 U	11 409,1	3	25		22,5 %	18,75 %	12,5 %	6,25 %	0 %
6504 00	0 %	2 217,1	3	25		22,5 %	18,75 %	12,5 %	6,25 %	0 %
6505 10	0 %	2 082,8	3	25		22,5 %	18,75 %	12,5 %	6,25 %	0 %
6505 90	0 %	74 079,7	3	25		22,5 %	18,75 %	12,5 %	6,25 %	0 %
6506 10	0 %	130 739,9	3	25		22,5 %	18,75 %	12,5 %	6,25 %	0 %
6506 91	0 %	432,9	3	25		22,5 %	18,75 %	12,5 %	6,25 %	0 %
6507 00	0 %	1 723,1	3	25		22,5 %	18,75 %	12,5 %	6,25 %	0 %
6601 10	15 %	12 588,3	3	25		22,5 %	18,75 %	12,5 %	6,25 %	0 %
6601 91	15 %	161,6	3	25		22,5 %	18,75 %	12,5 %	6,25 %	0 %
6601 99	15 %	3 811,7	3	25		22,5 %	18,75 %	12,5 %	6,25 %	0 %
6602 00	0 %	2 446,2	3	25		22,5 %	18,75 %	12,5 %	6,25 %	0 %
6701 00	0 %	2 702,1	3	25		22,5 %	18,75 %	12,5 %	6,25 %	0 %
6702 10	15 %	3 248,3	3	25		22,5 %	18,75 %	12,5 %	6,25 %	0 %
6703 00	0 %	23 705,1	3	25		22,5 %	18,75 %	12,5 %	6,25 %	0 %
6704 11	0 %	68,8	3	25		22,5 %	18,75 %	12,5 %	6,25 %	0 %
6704 19	0 %	141,0	3	25		22,5 %	18,75 %	12,5 %	6,25 %	0 %
6802 99	0 %	4 648,1	3	25		22,5 %	18,75 %	12,5 %	6,25 %	0 %
6803 00	0 %	20 590,3	3	25		22,5 %	18,75 %	12,5 %	6,25 %	0 %
6804 10	0 %	52 429,4	3	25		22,5 %	18,75 %	12,5 %	6,25 %	0 %
6804 21	0 %	85 097,0	3	25		22,5 %	18,75 %	12,5 %	6,25 %	0 %
6804 22	0 %	177 903,7	3	25		22,5 %	18,75 %	12,5 %	6,25 %	0 %
6804 23	0 %	129 317,1	3	25		22,5 %	18,75 %	12,5 %	6,25 %	0 %
6808 00	0 %	18 277,9	3	25		22,5 %	18,75 %	12,5 %	6,25 %	0 %
6809 11	0 %	11 879,7	3	25		22,5 %	18,75 %	12,5 %	6,25 %	0 %
6809 19	0 %	47 237,9	3	25		22,5 %	18,75 %	12,5 %	6,25 %	0 %
6810 11	15 %	100,7	3	25		22,5 %	18,75 %	12,5 %	6,25 %	0 %
6810 91	15 %	104,8	3	25		22,5 %	18,75 %	12,5 %	6,25 %	0 %
6810 99	15 %	2 728,2	3	25		22,5 %	18,75 %	12,5 %	6,25 %	0 %
6814 10	0 %	6 651,1	3	25		22,5 %	18,75 %	12,5 %	6,25 %	0 %
6814 90	0 %	252,3	3	25		22,5 %	18,75 %	12,5 %	6,25 %	0 %
6815 10	0 %	16 842,5	3	25		22,5 %	18,75 %	12,5 %	6,25 %	0 %
6815 20	0 %	4 589,5	3	25		22,5 %	18,75 %	12,5 %	6,25 %	0 %
6908 90	0 %	4 807 614,7	3	25		22,5 %	18,75 %	12,5 %	6,25 %	0 %
6909 11	0 %	818,1	3	25		22,5 %	18,75 %	12,5 %	6,25 %	0 %

Codice SA	Dazio NPF applicato nel 2008	Valore medio delle importazioni dall'UE (2004-2006)	CATEGORIA TEC	ALIQUOTA DAZIO TEC	Periodo preparatorio	Calendario della liberalizzazione				
						10,0 %	25 %	50 %	75 %	100 %
						2008-2012	2013	2015	2018	2020
6909 12	0 %	73,7	3	25		22,5 %	18,75 %	12,5 %	6,25 %	0 %
6909 19	0 %	3 610,1	3	25		22,5 %	18,75 %	12,5 %	6,25 %	0 %
6909 90	0 %	4 723,9	3	25		22,5 %	18,75 %	12,5 %	6,25 %	0 %
6910 10	15 %	336 063,3	3	25		22,5 %	18,75 %	12,5 %	6,25 %	0 %
6910 90	15 %	223 594,0	3	25		22,5 %	18,75 %	12,5 %	6,25 %	0 %
6911 10	15 %	559 972,2	3	25		22,5 %	18,75 %	12,5 %	6,25 %	0 %
6911 90	15 %	76 626,4	3	25		22,5 %	18,75 %	12,5 %	6,25 %	0 %
6912 00	15 %	84 520,4	3	25		22,5 %	18,75 %	12,5 %	6,25 %	0 %
6913 10	10 %	2 508,9	3	25		22,5 %	18,75 %	12,5 %	6,25 %	0 %
6913 90	10 %	4 968,1	3	25		22,5 %	18,75 %	12,5 %	6,25 %	0 %
6914 10	15 %	1 668,2	3	25		22,5 %	18,75 %	12,5 %	6,25 %	0 %
7009 91	15 %	13 575,7	3	25		22,5 %	18,75 %	12,5 %	6,25 %	0 %
7009 92	15 %	92 682,6	3	25		22,5 %	18,75 %	12,5 %	6,25 %	0 %
7010 10	0 %	60 052,4	3	25		22,5 %	18,75 %	12,5 %	6,25 %	0 %
7010 20	0 %	23 863,1	3	25		22,5 %	18,75 %	12,5 %	6,25 %	0 %
7013 10	15 %	7 145,2	3	25		22,5 %	18,75 %	12,5 %	6,25 %	0 %
7013 22	15 %	0,0	3	25		22,5 %	18,75 %	12,5 %	6,25 %	0 %
7013 28	15 %	0,0	3	25		22,5 %	18,75 %	12,5 %	6,25 %	0 %
7013 33	15 %	20 831,4	3	25		22,5 %	18,75 %	12,5 %	6,25 %	0 %
7013 37	15 %	187 269,0	3	25		22,5 %	18,75 %	12,5 %	6,25 %	0 %
7013 39	15 %	575 335,4	3	25		22,5 %	18,75 %	12,5 %	6,25 %	0 %
7013 41	15 %	18 398,7	3	25		22,5 %	18,75 %	12,5 %	6,25 %	0 %
7013 42	15 %	35 772,3	3	25		22,5 %	18,75 %	12,5 %	6,25 %	0 %
7013 49	15 %	0,0	3	25		22,5 %	18,75 %	12,5 %	6,25 %	0 %
7013 91	15 %	39 124,7	3	25		22,5 %	18,75 %	12,5 %	6,25 %	0 %
7016 90	15 %	4 615,5	3	25		22,5 %	18,75 %	12,5 %	6,25 %	0 %
7017 10	0 %	6 617,0	3	25		22,5 %	18,75 %	12,5 %	6,25 %	0 %
7017 20	0 %	32 759,0	3	25		22,5 %	18,75 %	12,5 %	6,25 %	0 %
7112 99	0 %	1 717,5	3	25		22,5 %	18,75 %	12,5 %	6,25 %	0 %
7113 11	0 %	1 194 367,9	3	25		22,5 %	18,75 %	12,5 %	6,25 %	0 %
7113 19	0 %	10 579 017,0	3	25		22,5 %	18,75 %	12,5 %	6,25 %	0 %
7113 20	0 %	134 456,1	3	25		22,5 %	18,75 %	12,5 %	6,25 %	0 %
7114 11	0 %	12 549,4	3	25		22,5 %	18,75 %	12,5 %	6,25 %	0 %
7114 19	0 %	38 336,8	3	25		22,5 %	18,75 %	12,5 %	6,25 %	0 %

Codice SA	Dazio NPF applicato nel 2008	Valore medio delle importazioni dall'UE (2004-2006)	CATEGORIA TEC	ALIQUOTA DAZIO TEC	Periodo preparatorio	Calendario della liberalizzazione				
						10,0 %	25 %	50 %	75 %	100 %
					2008-2012	2013	2015	2018	2020	2022
7115 90	0 %	34 317,8	3	25		22,5 %	18,75 %	12,5 %	6,25 %	0 %
7116 10	0 %	265,1	3	25		22,5 %	18,75 %	12,5 %	6,25 %	0 %
7116 20	0 %	38 460,6	3	25		22,5 %	18,75 %	12,5 %	6,25 %	0 %
7117 11	0 %	15 025,4	3	25		22,5 %	18,75 %	12,5 %	6,25 %	0 %
7117 19	0 %	1 575 586,1	3	25		22,5 %	18,75 %	12,5 %	6,25 %	0 %
7312 90	0 %	108 528,6	3	25		22,5 %	18,75 %	12,5 %	6,25 %	0 %
7314 50	0 %	5 246,0	3	25		22,5 %	18,75 %	12,5 %	6,25 %	0 %
7315 11	0 %	126 892,4	3	25		22,5 %	18,75 %	12,5 %	6,25 %	0 %
7315 19	0 %	48 093,5	3	25		22,5 %	18,75 %	12,5 %	6,25 %	0 %
7315 20	0 %	991,9	3	25		22,5 %	18,75 %	12,5 %	6,25 %	0 %
7315 81	0 %	16 675,7	3	25		22,5 %	18,75 %	12,5 %	6,25 %	0 %
7315 82	0 %	1 789,2	3	25		22,5 %	18,75 %	12,5 %	6,25 %	0 %
7317 00	0 %	32 804,8	3	25		22,5 %	18,75 %	12,5 %	6,25 %	0 %
7318 11	0 %	9 823,8	3	25		22,5 %	18,75 %	12,5 %	6,25 %	0 %
7318 12	0 %	19 918,3	3	25		22,5 %	18,75 %	12,5 %	6,25 %	0 %
7318 13	0 %	5 905,2	3	25		22,5 %	18,75 %	12,5 %	6,25 %	0 %
7318 14	0 %	36 447,1	3	25		22,5 %	18,75 %	12,5 %	6,25 %	0 %
7318 15	0 %	628 796,1	3	25		22,5 %	18,75 %	12,5 %	6,25 %	0 %
7318 16	0 %	110 932,8	3	25		22,5 %	18,75 %	12,5 %	6,25 %	0 %
7318 19	0 %	118 624,8	3	25		22,5 %	18,75 %	12,5 %	6,25 %	0 %
7318 21	0 %	16 760,4	3	25		22,5 %	18,75 %	12,5 %	6,25 %	0 %
7318 22	0 %	94 908,0	3	25		22,5 %	18,75 %	12,5 %	6,25 %	0 %
7318 23	0 %	42 234,0	3	25		22,5 %	18,75 %	12,5 %	6,25 %	0 %
7318 24	0 %	74 527,0	3	25		22,5 %	18,75 %	12,5 %	6,25 %	0 %
7318 29	0 %	31 756,9	3	25		22,5 %	18,75 %	12,5 %	6,25 %	0 %
7319 20	0 %	2 930,8	3	25		22,5 %	18,75 %	12,5 %	6,25 %	0 %
7319 30	0 %	35 932,8	3	25		22,5 %	18,75 %	12,5 %	6,25 %	0 %
7321 19	0 %	0,0	3	25		22,5 %	18,75 %	12,5 %	6,25 %	0 %
7321 89	0 %	0,0	3	25		22,5 %	18,75 %	12,5 %	6,25 %	0 %
7322 90	0 %	74 955,8	3	25		22,5 %	18,75 %	12,5 %	6,25 %	0 %
7323 10	15 %	23 410,8	3	25		22,5 %	18,75 %	12,5 %	6,25 %	0 %
7323 91	15 %	26 857,8	3	25		22,5 %	18,75 %	12,5 %	6,25 %	0 %
7323 92	15 %	15 649,6	3	25		22,5 %	18,75 %	12,5 %	6,25 %	0 %
7323 93	15 %	636 665,7	3	25		22,5 %	18,75 %	12,5 %	6,25 %	0 %

Codice SA	Dazio NPF applicato nel 2008	Valore medio delle importazioni dall'UE (2004-2006)	CATEGORIA TEC	ALIQUOTA DAZIO TEC	Periodo preparatorio	Calendario della liberalizzazione				
						10,0 %	25 %	50 %	75 %	100 %
					2008-2012	2013	2015	2018	2020	2022
7323 94	15 %	9 218,7	3	25		22,5 %	18,75 %	12,5 %	6,25 %	0 %
7323 99	15 %	233 098,7	3	25		22,5 %	18,75 %	12,5 %	6,25 %	0 %
7324 10	15 %	80 776,7	3	25		22,5 %	18,75 %	12,5 %	6,25 %	0 %
7324 21	15 %	412,0	3	25		22,5 %	18,75 %	12,5 %	6,25 %	0 %
7324 29	15 %	70 009,3	3	25		22,5 %	18,75 %	12,5 %	6,25 %	0 %
7324 90	15 %	197 894,6	3	25		22,5 %	18,75 %	12,5 %	6,25 %	0 %
7325 10	0 %	286 673,6	3	25		22,5 %	18,75 %	12,5 %	6,25 %	0 %
7325 91	0 %	5 240,3	3	25		22,5 %	18,75 %	12,5 %	6,25 %	0 %
7326 19	0 %	18 476,6	3	25		22,5 %	18,75 %	12,5 %	6,25 %	0 %
7326 20	0 %	60 938,9	3	25		22,5 %	18,75 %	12,5 %	6,25 %	0 %
7418 11	15 %	1 551,5	3	25		22,5 %	18,75 %	12,5 %	6,25 %	0 %
7418 19	15 %	9 610,1	3	25		22,5 %	18,75 %	12,5 %	6,25 %	0 %
7418 20	15 %	12 453,4	3	25		22,5 %	18,75 %	12,5 %	6,25 %	0 %
7419 10	0 %	5 918,6	3	25		22,5 %	18,75 %	12,5 %	6,25 %	0 %
7507 20	0 %	546,3	3	25		22,5 %	18,75 %	12,5 %	6,25 %	0 %
7508 10	0 %	1 066,3	3	25		22,5 %	18,75 %	12,5 %	6,25 %	0 %
7612 10	0 %	9 980,2	3	25		22,5 %	18,75 %	12,5 %	6,25 %	0 %
7612 90	0 %	138 449,8	3	25		22,5 %	18,75 %	12,5 %	6,25 %	0 %
7614 90	0 %	637,4	3	25		22,5 %	18,75 %	12,5 %	6,25 %	0 %
7615 11	15 %	4 386,3	3	25		22,5 %	18,75 %	12,5 %	6,25 %	0 %
7615 19	15 %	347 512,7	3	25		22,5 %	18,75 %	12,5 %	6,25 %	0 %
7615 20	15 %	18 420,9	3	25		22,5 %	18,75 %	12,5 %	6,25 %	0 %
7616 10	0 %	18 495,7	3	25		22,5 %	18,75 %	12,5 %	6,25 %	0 %
7616 91	0 %	3 238,1	3	25		22,5 %	18,75 %	12,5 %	6,25 %	0 %
7804 19	0 %	504,0	3	25		22,5 %	18,75 %	12,5 %	6,25 %	0 %
7904 00	0 %	2 563,4	3	25		22,5 %	18,75 %	12,5 %	6,25 %	0 %
8102 96	0 %	131,5	3	25		22,5 %	18,75 %	12,5 %	6,25 %	0 %
8103 90	0 %	2 017,9	3	25		22,5 %	18,75 %	12,5 %	6,25 %	0 %
8104 90	0 %	328,7	3	25		22,5 %	18,75 %	12,5 %	6,25 %	0 %
8106 00	0 %	57 701,0	3	25		22,5 %	18,75 %	12,5 %	6,25 %	0 %
8107 20	0 %	339,7	3	25		22,5 %	18,75 %	12,5 %	6,25 %	0 %
8112 21	0 %	22,2	3	25		22,5 %	18,75 %	12,5 %	6,25 %	0 %
8203 40	0 %	24 912,5	3	25		22,5 %	18,75 %	12,5 %	6,25 %	0 %
8204 11	0 %	43 201,1	3	25		22,5 %	18,75 %	12,5 %	6,25 %	0 %

Codice SA	Dazio NPF applicato nel 2008	Valore medio delle importazioni dall'UE (2004-2006)	CATEGORIA TEC	ALIQUOTA DAZIO TEC	Periodo preparatorio	Calendario della liberalizzazione				
						10,0 %	25 %	50 %	75 %	100 %
					2008-2012	2013	2015	2018	2020	2022
8204 12	0 %	107 905,9	3	25		22,5 %	18,75 %	12,5 %	6,25 %	0 %
8204 20	0 %	36 345,2	3	25		22,5 %	18,75 %	12,5 %	6,25 %	0 %
8205 10	0 %	18 092,4	3	25		22,5 %	18,75 %	12,5 %	6,25 %	0 %
8205 20	0 %	25 388,1	3	25		22,5 %	18,75 %	12,5 %	6,25 %	0 %
8205 30	0 %	15 255,9	3	25		22,5 %	18,75 %	12,5 %	6,25 %	0 %
8205 40	0 %	28 641,3	3	25		22,5 %	18,75 %	12,5 %	6,25 %	0 %
8205 51	0 %	62 305,9	3	25		22,5 %	18,75 %	12,5 %	6,25 %	0 %
8205 59	0 %	519 915,6	3	25		22,5 %	18,75 %	12,5 %	6,25 %	0 %
8205 60	0 %	3 604,7	3	25		22,5 %	18,75 %	12,5 %	6,25 %	0 %
8205 70	0 %	23 548,6	3	25		22,5 %	18,75 %	12,5 %	6,25 %	0 %
8205 80	0 %	2 388,8	3	25		22,5 %	18,75 %	12,5 %	6,25 %	0 %
8205 90	0 %	85 872,9	3	25		22,5 %	18,75 %	12,5 %	6,25 %	0 %
8209 00	0 %	4 188,1	3	25		22,5 %	18,75 %	12,5 %	6,25 %	0 %
8210 00	0 %	87 470,9	3	25		22,5 %	18,75 %	12,5 %	6,25 %	0 %
8211 10	0 %	5 109,9	3	25		22,5 %	18,75 %	12,5 %	6,25 %	0 %
8211 91	0 %	46 961,1	3	25		22,5 %	18,75 %	12,5 %	6,25 %	0 %
8211 92	0 %	30 943,3	3	25		22,5 %	18,75 %	12,5 %	6,25 %	0 %
8211 95	0 %	596,9	3	25		22,5 %	18,75 %	12,5 %	6,25 %	0 %
8212 90	0 %	14 954,7	3	25		22,5 %	18,75 %	12,5 %	6,25 %	0 %
8213 00	0 %	26 798,1	3	25		22,5 %	18,75 %	12,5 %	6,25 %	0 %
8214 10	0 %	5 104,3	3	25		22,5 %	18,75 %	12,5 %	6,25 %	0 %
8214 20	0 %	18 376,5	3	25		22,5 %	18,75 %	12,5 %	6,25 %	0 %
8214 90	0 %	6 470,8	3	25		22,5 %	18,75 %	12,5 %	6,25 %	0 %
8215 10	0 %	11 672,1	3	25		22,5 %	18,75 %	12,5 %	6,25 %	0 %
8215 20	0 %	42 884,7	3	25		22,5 %	18,75 %	12,5 %	6,25 %	0 %
8215 91	0 %	5 878,5	3	25		22,5 %	18,75 %	12,5 %	6,25 %	0 %
8302 60	0 %	80 048,7	3	25		22,5 %	18,75 %	12,5 %	6,25 %	0 %
8305 90	0 %	3 850,1	3	25		22,5 %	18,75 %	12,5 %	6,25 %	0 %
8306 10	0 %	483,6	3	25		22,5 %	18,75 %	12,5 %	6,25 %	0 %
8306 21	0 %	20 345,8	3	25		22,5 %	18,75 %	12,5 %	6,25 %	0 %
8306 29	0 %	27 263,5	3	25		22,5 %	18,75 %	12,5 %	6,25 %	0 %
8407 10	0 %	165,3	3	25		22,5 %	18,75 %	12,5 %	6,25 %	0 %
8414 40	0 %	315 024,4	3	25		22,5 %	18,75 %	12,5 %	6,25 %	0 %
8414 51	0 %	42 682,2	3	25		22,5 %	18,75 %	12,5 %	6,25 %	0 %

Codice SA	Dazio NPF applicato nel 2008	Valore medio delle importazioni dall'UE (2004-2006)	CATEGORIA TEC	ALIQUOTA DAZIO TEC	Periodo preparatorio	Calendario della liberalizzazione				
						10,0 %	25 %	50 %	75 %	100 %
						2008-2012	2013	2015	2018	2020
8414 59	0 %	456 212,3	3	25		22,5 %	18,75 %	12,5 %	6,25 %	0 %
8417 90	0 %	52 208,9	3	25		22,5 %	18,75 %	12,5 %	6,25 %	0 %
8418 10	0 %	4 340,0	3	25		22,5 %	18,75 %	12,5 %	6,25 %	0 %
8418 21	0 %	2 933,5	3	25		22,5 %	18,75 %	12,5 %	6,25 %	0 %
8418 29	0 %	113 721,3	3	25		22,5 %	18,75 %	12,5 %	6,25 %	0 %
8418 30	0 %	112 110,9	3	25		22,5 %	18,75 %	12,5 %	6,25 %	0 %
8421 99	0 %	234 391,5	3	25		22,5 %	18,75 %	12,5 %	6,25 %	0 %
8422 90	0 %	534 966,4	3	25		22,5 %	18,75 %	12,5 %	6,25 %	0 %
8432 90	0 %	116 269,2	3	25		22,5 %	18,75 %	12,5 %	6,25 %	0 %
8433 11	0 %	30 923,6	3	25		22,5 %	18,75 %	12,5 %	6,25 %	0 %
8448 59	0 %	1 979 221,9	3	25		22,5 %	18,75 %	12,5 %	6,25 %	0 %
8450 11	0 %	597 973,9	3	25		22,5 %	18,75 %	12,5 %	6,25 %	0 %
8450 12	0 %	3 341,5	3	25		22,5 %	18,75 %	12,5 %	6,25 %	0 %
8451 10	0 %	78 780,1	3	25		22,5 %	18,75 %	12,5 %	6,25 %	0 %
8451 90	0 %	1 516 293,0	3	25		22,5 %	18,75 %	12,5 %	6,25 %	0 %
8487 90	0 %	68 390,7	3	25		22,5 %	18,75 %	12,5 %	6,25 %	0 %
8503 00	0 %	344 722,8	3	25		22,5 %	18,75 %	12,5 %	6,25 %	0 %
8506 10	15 %	237 981,1	3	25		22,5 %	18,75 %	12,5 %	6,25 %	0 %
8506 30	15 %	223,9	3	25		22,5 %	18,75 %	12,5 %	6,25 %	0 %
8506 40	15 %	0,0	3	25		22,5 %	18,75 %	12,5 %	6,25 %	0 %
8506 50	15 %	3 029,3	3	25		22,5 %	18,75 %	12,5 %	6,25 %	0 %
8506 60	15 %	1 225,5	3	25		22,5 %	18,75 %	12,5 %	6,25 %	0 %
8506 80	15 %	66 935,3	3	25		22,5 %	18,75 %	12,5 %	6,25 %	0 %
8506 90	15 %	4 010,2	3	25		22,5 %	18,75 %	12,5 %	6,25 %	0 %
8508 11	0 %	65 167,7	3	25		22,5 %	18,75 %	12,5 %	6,25 %	0 %
8508 19	0 %	0,0	3	25		22,5 %	18,75 %	12,5 %	6,25 %	0 %
8508 60	0 %	0,0	3	25		22,5 %	18,75 %	12,5 %	6,25 %	0 %
8508 70	0 %	0,0	3	25		22,5 %	18,75 %	12,5 %	6,25 %	0 %
8509 40	0 %	327 498,2	3	25		22,5 %	18,75 %	12,5 %	6,25 %	0 %
8509 90	0 %	20 642,9	3	25		22,5 %	18,75 %	12,5 %	6,25 %	0 %
8510 10	15 %	28 528,7	3	25		22,5 %	18,75 %	12,5 %	6,25 %	0 %
8510 20	15 %	7 088,7	3	25		22,5 %	18,75 %	12,5 %	6,25 %	0 %
8512 90	0 %	55 526,5	3	25		22,5 %	18,75 %	12,5 %	6,25 %	0 %
8515 90	0 %	119 921,5	3	25		22,5 %	18,75 %	12,5 %	6,25 %	0 %

Codice SA	Dazio NPF applicato nel 2008	Valore medio delle importazioni dall'UE (2004-2006)	CATEGORIA TEC	ALIQUOTA DAZIO TEC	Periodo preparatorio	Calendario della liberalizzazione				
						10,0 %	25 %	50 %	75 %	100 %
					2008-2012	2013	2015	2018	2020	2022
8516 10	0 %	325 316,3	3	25		22,5 %	18,75 %	12,5 %	6,25 %	0 %
8516 21	0 %	3 999,7	3	25		22,5 %	18,75 %	12,5 %	6,25 %	0 %
8516 29	0 %	16 482,0	3	25		22,5 %	18,75 %	12,5 %	6,25 %	0 %
8516 31	0 %	58 471,2	3	25		22,5 %	18,75 %	12,5 %	6,25 %	0 %
8516 32	0 %	8 277,3	3	25		22,5 %	18,75 %	12,5 %	6,25 %	0 %
8516 33	0 %	56 587,3	3	25		22,5 %	18,75 %	12,5 %	6,25 %	0 %
8516 40	0 %	125 131,5	3	25		22,5 %	18,75 %	12,5 %	6,25 %	0 %
8516 50	0 %	14 682,2	3	25		22,5 %	18,75 %	12,5 %	6,25 %	0 %
8516 60	0 %	1 377 282,8	3	25		22,5 %	18,75 %	12,5 %	6,25 %	0 %
8516 71	0 %	30 489,6	3	25		22,5 %	18,75 %	12,5 %	6,25 %	0 %
8516 72	0 %	7 872,9	3	25		22,5 %	18,75 %	12,5 %	6,25 %	0 %
8516 79	0 %	152 035,9	3	25		22,5 %	18,75 %	12,5 %	6,25 %	0 %
8516 90	0 %	21 425,1	3	25		22,5 %	18,75 %	12,5 %	6,25 %	0 %
8517 11	0 %	87 118,2	3	25		22,5 %	18,75 %	12,5 %	6,25 %	0 %
8517 21	0 %	49 182,6	3	25		22,5 %	18,75 %	12,5 %	6,25 %	0 %
8517 30	0 %	100 768,7	3	25		22,5 %	18,75 %	12,5 %	6,25 %	0 %
8519 20	0 %	102,7	3	25		22,5 %	18,75 %	12,5 %	6,25 %	0 %
8519 30	0 %	1 014,4	3	25		22,5 %	18,75 %	12,5 %	6,25 %	0 %
8519 50	0 %	0,0	3	25		22,5 %	18,75 %	12,5 %	6,25 %	0 %
8519 81	0 %	37 889,4	3	25		22,5 %	18,75 %	12,5 %	6,25 %	0 %
8519 89	0 %	2 676,3	3	25		22,5 %	18,75 %	12,5 %	6,25 %	0 %
8523 20	0 %	6 733,3	3	25		22,5 %	18,75 %	12,5 %	6,25 %	0 %
8523 21	0 %	99 869,7	3	25		22,5 %	18,75 %	12,5 %	6,25 %	0 %
8523 29	0 %	230 823,1	3	25		22,5 %	18,75 %	12,5 %	6,25 %	0 %
8523 40	0 %	1 196 254,7	3	25		22,5 %	18,75 %	12,5 %	6,25 %	0 %
8523 51	0 %	149 525,0	3	25		22,5 %	18,75 %	12,5 %	6,25 %	0 %
8525 10	0 %	2 130 345,3	3	25		22,5 %	18,75 %	12,5 %	6,25 %	0 %
8525 20	0 %	182 480 722,0	3	25		22,5 %	18,75 %	12,5 %	6,25 %	0 %
8525 30	0 %	21 709,2	3	25		22,5 %	18,75 %	12,5 %	6,25 %	0 %
8526 92	0 %	52 719,9	3	25		22,5 %	18,75 %	12,5 %	6,25 %	0 %
8527 12	0 %	145,5	3	25		22,5 %	18,75 %	12,5 %	6,25 %	0 %
8527 13	0 %	3 969,5	3	25		22,5 %	18,75 %	12,5 %	6,25 %	0 %
8527 19	0 %	7 407,7	3	25		22,5 %	18,75 %	12,5 %	6,25 %	0 %
8527 21	0 %	6 188,3	3	25		22,5 %	18,75 %	12,5 %	6,25 %	0 %

Codice SA	Dazio NPF applicato nel 2008	Valore medio delle importazioni dall'UE (2004-2006)	CATEGORIA TEC	ALIQUOTA DAZIO TEC	Periodo preparatorio	Calendario della liberalizzazione				
						10,0 %	25 %	50 %	75 %	100 %
						2008-2012	2013	2015	2018	2020
8527 29	0 %	12 438,6	3	25		22,5 %	18,75 %	12,5 %	6,25 %	0 %
8527 91	0 %	14 636,9	3	25		22,5 %	18,75 %	12,5 %	6,25 %	0 %
8527 92	0 %	215,7	3	25		22,5 %	18,75 %	12,5 %	6,25 %	0 %
8527 99	0 %	2 722,6	3	25		22,5 %	18,75 %	12,5 %	6,25 %	0 %
8528 49	30 %	0,0	3	25		22,5 %	18,75 %	12,5 %	6,25 %	0 %
8528 59	30 %	0,0	3	25		22,5 %	18,75 %	12,5 %	6,25 %	0 %
8528 69	0 %	79 179,6	3	25		22,5 %	18,75 %	12,5 %	6,25 %	0 %
8528 71	0 %	1 345 539,9	3	25		22,5 %	18,75 %	12,5 %	6,25 %	0 %
8528 72	30 %	0,0	3	25		22,5 %	18,75 %	12,5 %	6,25 %	0 %
8528 73	0 %	0,0	3	25		22,5 %	18,75 %	12,5 %	6,25 %	0 %
8536 70	0 %	0,0	3	25		22,5 %	18,75 %	12,5 %	6,25 %	0 %
8539 10	30 %	12 282,8	3	25		22,5 %	18,75 %	12,5 %	6,25 %	0 %
8539 21	30 %	95 741,1	3	25		22,5 %	18,75 %	12,5 %	6,25 %	0 %
8539 22	30 %	99 851,3	3	25		22,5 %	18,75 %	12,5 %	6,25 %	0 %
8539 29	30 %	175 022,7	3	25		22,5 %	18,75 %	12,5 %	6,25 %	0 %
8539 31	0 %	179 384,9	3	25		22,5 %	18,75 %	12,5 %	6,25 %	0 %
8539 32	0 %	149 859,9	3	25		22,5 %	18,75 %	12,5 %	6,25 %	0 %
8539 39	30 %	73 392,7	3	25		22,5 %	18,75 %	12,5 %	6,25 %	0 %
8539 41	30 %	1 140,2	3	25		22,5 %	18,75 %	12,5 %	6,25 %	0 %
8606 10	0 %	0,0	3	25		22,5 %	18,75 %	12,5 %	6,25 %	0 %
8606 30	0 %	0,0	3	25		22,5 %	18,75 %	12,5 %	6,25 %	0 %
8606 91	0 %	0,0	3	25		22,5 %	18,75 %	12,5 %	6,25 %	0 %
8606 92	0 %	0,0	3	25		22,5 %	18,75 %	12,5 %	6,25 %	0 %
8702 10	10 %	34 019,9	3	25		22,5 %	18,75 %	12,5 %	6,25 %	0 %
8703 10	0 %	3 203,3	3	25		22,5 %	18,75 %	12,5 %	6,25 %	0 %
8703 21	0 %	47 124,5	3	25		22,5 %	18,75 %	12,5 %	6,25 %	0 %
8703 22	0 %	3 825 159,2	3	25		22,5 %	18,75 %	12,5 %	6,25 %	0 %
8703 23	0 %	9 993 135,1	3	25		22,5 %	18,75 %	12,5 %	6,25 %	0 %
8703 24	0 %	4 098 195,1	3	25		22,5 %	18,75 %	12,5 %	6,25 %	0 %
8703 31	0 %	57 679,9	3	25		22,5 %	18,75 %	12,5 %	6,25 %	0 %
8703 32	0 %	2 558 055,7	3	25		22,5 %	18,75 %	12,5 %	6,25 %	0 %
8703 33	0 %	1 478 987,9	3	25		22,5 %	18,75 %	12,5 %	6,25 %	0 %
8705 20	0 %	0,0	3	25		22,5 %	18,75 %	12,5 %	6,25 %	0 %
8709 90	0 %	104 353,4	3	25		22,5 %	18,75 %	12,5 %	6,25 %	0 %

Codice SA	Dazio NPF applicato nel 2008	Valore medio delle importazioni dall'UE (2004-2006)	CATEGORIA TEC	ALIQUOTA DAZIO TEC	Periodo preparatorio	Calendario della liberalizzazione				
						10,0 %	25 %	50 %	75 %	100 %
					2008-2012	2013	2015	2018	2020	2022
8711 10	0 %	205 363,5	3	25		22,5 %	18,75 %	12,5 %	6,25 %	0 %
8711 20	0 %	15 560,3	3	25		22,5 %	18,75 %	12,5 %	6,25 %	0 %
8711 30	0 %	0,0	3	25		22,5 %	18,75 %	12,5 %	6,25 %	0 %
8711 40	0 %	3 647,8	3	25		22,5 %	18,75 %	12,5 %	6,25 %	0 %
8711 50	0 %	5 037,7	3	25		22,5 %	18,75 %	12,5 %	6,25 %	0 %
8711 90	0 %	163,9	3	25		22,5 %	18,75 %	12,5 %	6,25 %	0 %
8712 00	0 %	154 201,7	3	25		22,5 %	18,75 %	12,5 %	6,25 %	0 %
8713 10	0 %	8 400,3	3	25		22,5 %	18,75 %	12,5 %	6,25 %	0 %
8714 99	0 %	25 184,9	3	25		22,5 %	18,75 %	12,5 %	6,25 %	0 %
8801 00	0 %	0,0	3	25		22,5 %	18,75 %	12,5 %	6,25 %	0 %
8803 90	0 %	1 172 573,1	3	25		22,5 %	18,75 %	12,5 %	6,25 %	0 %
8902 00	0 %	3 589,8	3	25		22,5 %	18,75 %	12,5 %	6,25 %	0 %
8903 10	0 %	16 415,7	3	25		22,5 %	18,75 %	12,5 %	6,25 %	0 %
8903 91	0 %	123 391,4	3	25		22,5 %	18,75 %	12,5 %	6,25 %	0 %
8903 92	0 %	77 673,5	3	25		22,5 %	18,75 %	12,5 %	6,25 %	0 %
8906 90	0 %	5 894,0	3	25		22,5 %	18,75 %	12,5 %	6,25 %	0 %
9002 90	0 %	2 426,4	3	25		22,5 %	18,75 %	12,5 %	6,25 %	0 %
9003 11	0 %	148 513,5	3	25		22,5 %	18,75 %	12,5 %	6,25 %	0 %
9003 90	0 %	110 399,2	3	25		22,5 %	18,75 %	12,5 %	6,25 %	0 %
9004 10	0 %	275 099,4	3	25		22,5 %	18,75 %	12,5 %	6,25 %	0 %
9004 90	0 %	45 607,9	3	25		22,5 %	18,75 %	12,5 %	6,25 %	0 %
9006 10	0 %	4 593,5	3	25		22,5 %	18,75 %	12,5 %	6,25 %	0 %
9006 30	0 %	10 099,2	3	25		22,5 %	18,75 %	12,5 %	6,25 %	0 %
9006 40	0 %	6 368,1	3	25		22,5 %	18,75 %	12,5 %	6,25 %	0 %
9006 51	0 %	3 174,2	3	25		22,5 %	18,75 %	12,5 %	6,25 %	0 %
9006 52	0 %	645,1	3	25		22,5 %	18,75 %	12,5 %	6,25 %	0 %
9006 53	0 %	9 851,1	3	25		22,5 %	18,75 %	12,5 %	6,25 %	0 %
9006 59	0 %	41 415,6	3	25		22,5 %	18,75 %	12,5 %	6,25 %	0 %
9006 61	0 %	5 907,7	3	25		22,5 %	18,75 %	12,5 %	6,25 %	0 %
9007 92	0 %	5 689,6	3	25		22,5 %	18,75 %	12,5 %	6,25 %	0 %
9008 10	0 %	1 932,8	3	25		22,5 %	18,75 %	12,5 %	6,25 %	0 %
9008 20	0 %	1 034,2	3	25		22,5 %	18,75 %	12,5 %	6,25 %	0 %
9020 00	0 %	55 686,3	3	25		22,5 %	18,75 %	12,5 %	6,25 %	0 %
9021 10	0 %	266 551,3	3	25		22,5 %	18,75 %	12,5 %	6,25 %	0 %

Codice SA	Dazio NPF applicato nel 2008	Valore medio delle importazioni dall'UE (2004-2006)	CATEGORIA TEC	ALIQUOTA DAZIO TEC	Periodo preparatorio	Calendario della liberalizzazione				
						10,0 %	25 %	50 %	75 %	100 %
					2008-2012	2013	2015	2018	2020	2022
9021 21	0 %	20 756,7	3	25		22,5 %	18,75 %	12,5 %	6,25 %	0 %
9021 29	0 %	111 089,0	3	25		22,5 %	18,75 %	12,5 %	6,25 %	0 %
9021 31	0 %	276 411,1	3	25		22,5 %	18,75 %	12,5 %	6,25 %	0 %
9021 39	0 %	404 546,1	3	25		22,5 %	18,75 %	12,5 %	6,25 %	0 %
9021 40	0 %	24 845,0	3	25		22,5 %	18,75 %	12,5 %	6,25 %	0 %
9021 50	0 %	63 507,1	3	25		22,5 %	18,75 %	12,5 %	6,25 %	0 %
9033 00	0 %	183 523,3	3	25		22,5 %	18,75 %	12,5 %	6,25 %	0 %
9101 11	0 %	3 011,5	3	25		22,5 %	18,75 %	12,5 %	6,25 %	0 %
9101 19	0 %	22 728,6	3	25		22,5 %	18,75 %	12,5 %	6,25 %	0 %
9101 21	0 %	30 758,2	3	25		22,5 %	18,75 %	12,5 %	6,25 %	0 %
9101 29	0 %	24 949,7	3	25		22,5 %	18,75 %	12,5 %	6,25 %	0 %
9101 91	0 %	172 837,8	3	25		22,5 %	18,75 %	12,5 %	6,25 %	0 %
9101 99	0 %	10 903,0	3	25		22,5 %	18,75 %	12,5 %	6,25 %	0 %
9102 11	0 %	208 419,0	3	25		22,5 %	18,75 %	12,5 %	6,25 %	0 %
9102 12	0 %	997,9	3	25		22,5 %	18,75 %	12,5 %	6,25 %	0 %
9102 19	0 %	195 454,8	3	25		22,5 %	18,75 %	12,5 %	6,25 %	0 %
9102 21	0 %	2 755,9	3	25		22,5 %	18,75 %	12,5 %	6,25 %	0 %
9102 29	0 %	7 029,7	3	25		22,5 %	18,75 %	12,5 %	6,25 %	0 %
9102 91	0 %	2 326,4	3	25		22,5 %	18,75 %	12,5 %	6,25 %	0 %
9102 99	0 %	61 972,1	3	25		22,5 %	18,75 %	12,5 %	6,25 %	0 %
9103 10	0 %	2 009,4	3	25		22,5 %	18,75 %	12,5 %	6,25 %	0 %
9103 90	0 %	1 307,8	3	25		22,5 %	18,75 %	12,5 %	6,25 %	0 %
9104 00	0 %	8 177,7	3	25		22,5 %	18,75 %	12,5 %	6,25 %	0 %
9105 11	0 %	9 590,9	3	25		22,5 %	18,75 %	12,5 %	6,25 %	0 %
9105 19	0 %	491,6	3	25		22,5 %	18,75 %	12,5 %	6,25 %	0 %
9105 21	0 %	1 479,3	3	25		22,5 %	18,75 %	12,5 %	6,25 %	0 %
9105 29	0 %	6 079,1	3	25		22,5 %	18,75 %	12,5 %	6,25 %	0 %
9105 91	0 %	6 651,8	3	25		22,5 %	18,75 %	12,5 %	6,25 %	0 %
9114 90	0 %	858 919,3	3	25		22,5 %	18,75 %	12,5 %	6,25 %	0 %
9201 20	0 %	1 770,3	3	25		22,5 %	18,75 %	12,5 %	6,25 %	0 %
9201 90	0 %	3 900,1	3	25		22,5 %	18,75 %	12,5 %	6,25 %	0 %
9202 10	0 %	1 621,1	3	25		22,5 %	18,75 %	12,5 %	6,25 %	0 %
9202 90	0 %	1 211,8	3	25		22,5 %	18,75 %	12,5 %	6,25 %	0 %
9205 10	0 %	7 329,3	3	25		22,5 %	18,75 %	12,5 %	6,25 %	0 %

Codice SA	Dazio NPF applicato nel 2008	Valore medio delle importazioni dall'UE (2004-2006)	CATEGORIA TEC	ALIQUOTA DAZIO TEC	Periodo preparatorio	Calendario della liberalizzazione				
						10,0 %	25 %	50 %	75 %	100 %
					2008-2012	2013	2015	2018	2020	2022
9205 90	0 %	24 810,6	3	25		22,5 %	18,75 %	12,5 %	6,25 %	0 %
9206 00	0 %	1 512,7	3	25		22,5 %	18,75 %	12,5 %	6,25 %	0 %
9207 10	0 %	531,0	3	25		22,5 %	18,75 %	12,5 %	6,25 %	0 %
9207 90	0 %	118,5	3	25		22,5 %	18,75 %	12,5 %	6,25 %	0 %
9208 90	0 %	289,1	3	25		22,5 %	18,75 %	12,5 %	6,25 %	0 %
9209 99	0 %	3 969,4	3	25		22,5 %	18,75 %	12,5 %	6,25 %	0 %
9302 00	0 %	7 168,4	3	25		22,5 %	18,75 %	12,5 %	6,25 %	0 %
9303 10	0 %	271,2	3	25		22,5 %	18,75 %	12,5 %	6,25 %	0 %
9303 20	0 %	9 982,2	3	25		22,5 %	18,75 %	12,5 %	6,25 %	0 %
9303 30	0 %	23 983,7	3	25		22,5 %	18,75 %	12,5 %	6,25 %	0 %
9303 90	0 %	4 576,0	3	25		22,5 %	18,75 %	12,5 %	6,25 %	0 %
9305 91	0 %	0,0	3	25		22,5 %	18,75 %	12,5 %	6,25 %	0 %
9306 21	0 %	18 574,7	3	25		22,5 %	18,75 %	12,5 %	6,25 %	0 %
9306 29	0 %	11 444,0	3	25		22,5 %	18,75 %	12,5 %	6,25 %	0 %
9306 90	0 %	5 271,0	3	25		22,5 %	18,75 %	12,5 %	6,25 %	0 %
9401 69	30 %	25 924,9	3	25		22,5 %	18,75 %	12,5 %	6,25 %	0 %
9403 81	30 %	0,0	3	25		22,5 %	18,75 %	12,5 %	6,25 %	0 %
9403 89	30 %	0,0	3	25		22,5 %	18,75 %	12,5 %	6,25 %	0 %
9403 90	30 %	32 887,2	3	25		22,5 %	18,75 %	12,5 %	6,25 %	0 %
9404 10	30 %	17 715,8	3	25		22,5 %	18,75 %	12,5 %	6,25 %	0 %
9404 21	30 %	5 239,2	3	25		22,5 %	18,75 %	12,5 %	6,25 %	0 %
9404 29	30 %	7 130,6	3	25		22,5 %	18,75 %	12,5 %	6,25 %	0 %
9404 30	0 %	4 589,2	3	25		22,5 %	18,75 %	12,5 %	6,25 %	0 %
9404 90	15 %	41 036,4	3	25		22,5 %	18,75 %	12,5 %	6,25 %	0 %
9405 10	15 %	569 793,4	3	25		22,5 %	18,75 %	12,5 %	6,25 %	0 %
9405 20	15 %	263 348,9	3	25		22,5 %	18,75 %	12,5 %	6,25 %	0 %
9405 30	15 %	371,3	3	25		22,5 %	18,75 %	12,5 %	6,25 %	0 %
9405 40	15 %	1 247 647,5	3	25		22,5 %	18,75 %	12,5 %	6,25 %	0 %
9405 50	0 %	58 457,0	3	25		22,5 %	18,75 %	12,5 %	6,25 %	0 %
9405 99	15 %	101 587,1	3	25		22,5 %	18,75 %	12,5 %	6,25 %	0 %
9406 00	0 %	303 902,9	3	25		22,5 %	18,75 %	12,5 %	6,25 %	0 %
9503 00	15 %	332 433,6	3	25		22,5 %	18,75 %	12,5 %	6,25 %	0 %
9504 10	0 %	30 638,8	3	25		22,5 %	18,75 %	12,5 %	6,25 %	0 %
9504 20	0 %	3 231,2	3	25		22,5 %	18,75 %	12,5 %	6,25 %	0 %

Codice SA	Dazio NPF applicato nel 2008	Valore medio delle importazioni dall'UE (2004-2006)	CATEGORIA TEC	ALIQUOTA DAZIO TEC	Periodo preparatorio	Calendario della liberalizzazione				
						10,0 %	25 %	50 %	75 %	100 %
					2008-2012	2013	2015	2018	2020	2022
9504 30	30 %	517 952,4	3	25		22,5 %	18,75 %	12,5 %	6,25 %	0 %
9504 40	0 %	17 969,1	3	25		22,5 %	18,75 %	12,5 %	6,25 %	0 %
9504 90	30 %	297 225,7	3	25		22,5 %	18,75 %	12,5 %	6,25 %	0 %
9505 10	0 %	8 813,3	3	25		22,5 %	18,75 %	12,5 %	6,25 %	0 %
9505 90	0 %	6 314,8	3	25		22,5 %	18,75 %	12,5 %	6,25 %	0 %
9506 12	0 %	0,0	3	25		22,5 %	18,75 %	12,5 %	6,25 %	0 %
9506 19	0 %	3 583,0	3	25		22,5 %	18,75 %	12,5 %	6,25 %	0 %
9506 21	0 %	19 632,4	3	25		22,5 %	18,75 %	12,5 %	6,25 %	0 %
9506 29	0 %	216 918,2	3	25		22,5 %	18,75 %	12,5 %	6,25 %	0 %
9506 31	0 %	51 690,2	3	25		22,5 %	18,75 %	12,5 %	6,25 %	0 %
9506 32	0 %	12 518,9	3	25		22,5 %	18,75 %	12,5 %	6,25 %	0 %
9506 39	0 %	21 844,0	3	25		22,5 %	18,75 %	12,5 %	6,25 %	0 %
9506 40	0 %	10 641,1	3	25		22,5 %	18,75 %	12,5 %	6,25 %	0 %
9506 51	0 %	5 550,9	3	25		22,5 %	18,75 %	12,5 %	6,25 %	0 %
9506 59	0 %	3 093,3	3	25		22,5 %	18,75 %	12,5 %	6,25 %	0 %
9506 61	0 %	1 640,5	3	25		22,5 %	18,75 %	12,5 %	6,25 %	0 %
9506 62	0 %	2 817,0	3	25		22,5 %	18,75 %	12,5 %	6,25 %	0 %
9506 69	0 %	11 177,3	3	25		22,5 %	18,75 %	12,5 %	6,25 %	0 %
9506 70	0 %	9 842,8	3	25		22,5 %	18,75 %	12,5 %	6,25 %	0 %
9506 91	0 %	190 839,5	3	25		22,5 %	18,75 %	12,5 %	6,25 %	0 %
9506 99	15 %	58 178,0	3	25		22,5 %	18,75 %	12,5 %	6,25 %	0 %
9507 10	0 %	643,5	3	25		22,5 %	18,75 %	12,5 %	6,25 %	0 %
9507 20	0 %	90 992,1	3	25		22,5 %	18,75 %	12,5 %	6,25 %	0 %
9507 30	0 %	4 206,8	3	25		22,5 %	18,75 %	12,5 %	6,25 %	0 %
9508 90	0 %	14 025,5	3	25		22,5 %	18,75 %	12,5 %	6,25 %	0 %
9601 10	0 %	0,0	3	25		22,5 %	18,75 %	12,5 %	6,25 %	0 %
9601 90	0 %	60,0	3	25		22,5 %	18,75 %	12,5 %	6,25 %	0 %
9604 00	0 %	25 863,6	3	25		22,5 %	18,75 %	12,5 %	6,25 %	0 %
9607 20	0 %	23 425,0	3	25		22,5 %	18,75 %	12,5 %	6,25 %	0 %
9608 10	0 %	332 814,7	3	25		22,5 %	18,75 %	12,5 %	6,25 %	0 %
9608 20	0 %	94 708,2	3	25		22,5 %	18,75 %	12,5 %	6,25 %	0 %
9608 31	0 %	203,0	3	25		22,5 %	18,75 %	12,5 %	6,25 %	0 %
9608 39	0 %	36 150,3	3	25		22,5 %	18,75 %	12,5 %	6,25 %	0 %
9608 40	0 %	16 794,1	3	25		22,5 %	18,75 %	12,5 %	6,25 %	0 %

Codice SA	Dazio NPF applicato nel 2008	Valore medio delle importazioni dall'UE (2004-2006)	CATEGORIA TEC	ALIQUOTA DAZIO TEC	Periodo preparatorio	Calendario della liberalizzazione				
						10,0 %	25 %	50 %	75 %	100 %
					2008-2012	2013	2015	2018	2020	2022
9608 50	0 %	2 834,3	3	25		22,5 %	18,75 %	12,5 %	6,25 %	0 %
9608 60	0 %	43 619,6	3	25		22,5 %	18,75 %	12,5 %	6,25 %	0 %
9608 91	0 %	405,2	3	25		22,5 %	18,75 %	12,5 %	6,25 %	0 %
9608 99	0 %	16 397,6	3	25		22,5 %	18,75 %	12,5 %	6,25 %	0 %
9609 10	0 %	92 710,1	3	25		22,5 %	18,75 %	12,5 %	6,25 %	0 %
9609 20	0 %	12 717,1	3	25		22,5 %	18,75 %	12,5 %	6,25 %	0 %
9609 90	0 %	41 726,5	3	25		22,5 %	18,75 %	12,5 %	6,25 %	0 %
9613 20	15 %	2 393,0	3	25		22,5 %	18,75 %	12,5 %	6,25 %	0 %
9613 90	15 %	386,7	3	25		22,5 %	18,75 %	12,5 %	6,25 %	0 %
9614 00	15 %	1 297,4	3	25		22,5 %	18,75 %	12,5 %	6,25 %	0 %
9615 11	0 %	4 968,9	3	25		22,5 %	18,75 %	12,5 %	6,25 %	0 %
9615 19	0 %	6 757,7	3	25		22,5 %	18,75 %	12,5 %	6,25 %	0 %
9615 90	0 %	56 086,7	3	25		22,5 %	18,75 %	12,5 %	6,25 %	0 %
9616 10	0 %	110 190,2	3	25		22,5 %	18,75 %	12,5 %	6,25 %	0 %
9618 00	0 %	71 236,4	3	25		22,5 %	18,75 %	12,5 %	6,25 %	0 %
9701 10	0 %	26 703,8	3	25		22,5 %	18,75 %	12,5 %	6,25 %	0 %
9701 90	0 %	4 078,0	3	25		22,5 %	18,75 %	12,5 %	6,25 %	0 %
9702 00	0 %	72,0	3	25		22,5 %	18,75 %	12,5 %	6,25 %	0 %
9703 00	0 %	233,1	3	25		22,5 %	18,75 %	12,5 %	6,25 %	0 %
9704 00	0 %	3 564,5	3	25		22,5 %	18,75 %	12,5 %	6,25 %	0 %
9705 00	0 %	5 259,6	3	25		22,5 %	18,75 %	12,5 %	6,25 %	0 %
9706 00	0 %	172,3	3	25		22,5 %	18,75 %	12,5 %	6,25 %	0 %
		365 794 162,9								
Valore dei prodotti con dazio del 25 %		365 794 162,9								
Valore delle importazioni dall'UE		865 330 331,5								
Percentuale dei prodotti con dazio del 25 %		42,27 %								

SEYCHELLES

Elenco di esclusione

Codice SA	Dazio NPF applicato nel 2008	Valore in dollari USA				Dazi NPF applicati nel 2008 al livello di 8 cifre
		2004	2005	2006	Media delle importazioni dall'UE nel periodo 2004-2006	
0203 11	0 %	0,0	0,0	11 434,7	3 811,6	
0203 19	0 %	424,0	3 826,9	119 862,9	41 371,3	

Codice SA	Dazio NPF applicato nel 2008	Valore in dollari USA				Dazi NPF applicati nel 2008 al livello di 8 cifre
		2004	2005	2006	Media delle importazioni dall'UE nel periodo 2004-2006	
0203 21	0 %	0,0	0,0	0,0	0,0	
0203 29	0 %	7 804,0	71 014,5	492 355,6	190 391,4	
0207 11	0 %	58 160,0	104 534,7	0,0	54 231,6	
0207 12	0 %	0,0	0,0	0,0	0,0	
0207 13	0 %	0,0	0,0	0,0	0,0	
0207 14	0 %	0,0	0,0	148 246,8	49 415,6	
0301 10	100 %	0,0	0,0	0,0	0,0	
0301 91	100 %	0,0	0,0	0,0	0,0	
0301 92	100 %	0,0	0,0	0,0	0,0	
0301 93	100 %	0,0	0,0	0,0	0,0	
0301 99	100 %	0,0	0,0	0,0	0,0	
0302 64	200 %	0,0	0,0	0,0	0,0	
0302 65	200 %	0,0	0,0	0,0	0,0	
0302 69	200 %	15,0	0,0	0,0	5,0	
0303 19	100 %	0,0	0,0	155,0	51,7	
0303 29	100 %	423,0	0,0	0,0	141,0	
0303 74	200 %	0,0	0,0	0,0	0,0	
0303 75	200 %	0,0	0,0	0,0	0,0	
0303 79	200 %	0,0	0,0	235,1	78,4	
0304 10	200 %	4 024,0	0,0	0,0	1 341,3	
0304 20	200 %	8 595,0	0,0	1 263,1	3 286,0	
0304 90	200 %	1 325,0	0,0	113,3	479,4	
0305 49	100 %	28,0	466,7	906,2	467,0	
0305 59	50 %	103,0	11,1	0,0	38,0	
0305 69	100 %	2 650,0	0,0	158 018,5	53 556,2	
0307 59	25 %	0,0	4 034,5	0,0	1 344,8	
0714 10	50 %	0,0	0,0	324,6	108,2	
0714 20	50 %	406,0	444,7	102,5	317,8	
0801 19	200 %	0,0	0,0	0,0	0,0	
0803 00	50 %	0,0	0,0	464,4	154,8	
0902 10	200 %	1 045,0	1 965,3	507,8	1 172,7	
0902 20	200 %	259,0	286,9	353,5	299,8	
0902 30	200 %	316,0	130,4	10,1	152,2	
0902 40	200 %	1 011,0	1 903,0	6 196,5	3 036,8	
1604 14	50 %	61,0	0,0	420,4	160,5	

Codice SA	Dazio NPF applicato nel 2008	Valore in dollari USA				Dazi NPF applicati nel 2008 al livello di 8 cifre
		2004	2005	2006	Media delle importazioni dall'UE nel periodo 2004-2006	
1604 19	100 %	448,0	54,7	1 391,9	631,6	
1604 20	100 %	541,0	4 710,0	266,8	1 839,3	
2201 10	15 SR/l	4 132,0	3 225,5	4 257,2	3 871,6	
2201 90	15 SR/l	0,0	0,0	345,3	115,1	
2202 10	10 SR/l	18 624,0	4 853,6	273 791,5	99 089,7	
2203 00	35 SR/l	1 039,0	1 681,4	27 912,2	10 210,8	
2204 10	25 SR/l	211 060,0	632 665,2	1 019 547,5	621 090,9	
2204 21	25 SR/l	554 140,0	788 354,3	820 464,6	720 986,3	
2204 30	25 SR/l	7 322,0	0,0	0,0	2 440,7	
2205 10	25 SR/l	16 947,0	183 202,4	380 911,4	193 686,9	
2205 90	25 SR/l	0,0	0,0	0,0	0,0	
2206 00	25 SR/l	70,0	331,3	4,3	135,2	
2207 10	35 %	4 423,0	4 005,1	1 226,3	3 218,1	
2207 20	35 %	16 903,0	35 608,9	18 153,8	23 555,2	
2208 20	170 SR/l	22 061,0	50 598,7	88 371,2	53 677,0	
2208 30	170 SR/l	1 056 965,0	958 506,9	1 198 417,3	1 071 296,4	
2208 40	170 SR/l	126 725,0	44 997,1	113 655,0	95 125,7	
2208 50	170 SR/l	117 483,0	94 349,8	172 180,8	128 004,5	
2208 60	170 SR/l	0,0	0,0	0,0	0,0	
2208 70	170 SR/l	0,0	0,0	0,0	0,0	
2208 90	35 SR/l	155 384,0	127 809,1	156 653,1	146 615,4	
2401 10	200 %	0,0	0,0	0,0	0,0	
2401 20	200 %	0,0	96 962,7	0,0	32 320,9	
2401 30	200 %	0,0	0,0	0,0	0,0	
2402 10	200 %	14 982,0	11 054,5	21 971,5	16 002,7	
2402 20	200 %	22 533,0	110 484,4	21 969,4	51 662,3	
2402 90	200 %	948,0	0,0	0,0	316,0	
2403 10	200 %	341,0	0,0	0,0	113,7	
2403 91	200 %	0,0	0,0	0,0	0,0	
2403 99	200 %	0,0	0,0	0,0	0,0	
2710 11	confrontare elenco 4	151 708,0	0,0	0,0	50 569,3	2710 11 20: 22,65/LT meno il costo sbarcato; 2710 11 40: 11,75/LT meno il costo sbarcato

Codice SA	Dazio NPF applicato nel 2008	Valore in dollari USA				Dazi NPF applicati nel 2008 al livello di 8 cifre
		2004	2005	2006	Media delle importazioni dall'UE nel periodo 2004-2006	
2710 19	confrontare elenco 4 / 0 %	0,0	0,0	34 972,1	11 657,4	2710 19 11, 2710 19 12, 2710 19 21, 2710 19 22: 12,75/LT meno il costo sbarcato; 2710 19 22: 8,75/LT meno il costo sbarcato; 2710 19 23, 2710 19 24, 2710 19 25, 2710 19 26, 2710 19 27, 2710 19 29: 0 %
2710 99	50 %	0,0	99 115,8	0,0	33 038,6	
3208 10	5 %	69 536,0	64 772,9	94 664,0	76 324,3	
3208 20	5 %	60 335,0	87 420,5	87 274,9	78 343,5	
3208 90	5 %	129 615,0	77 635,1	179 365,1	128 871,7	
3209 10	5 %	66 707,0	19 388,2	29 085,2	38 393,4	
3209 90	5 %	14 115,0	125 244,7	43 187,2	60 849,0	
3210 00	15 %	213,0	2 754,5	32,7	1 000,1	
3926 40	100 %	9 834,0	5 824,9	319,4	5 326,1	
4012 11	200 %	0,0	0,0	0,0	0,0	
4012 12	200 %	0,0	0,0	0,0	0,0	
4012 13	200 %	0,0	0,0	0,0	0,0	
4012 19	200 %	0,0	0,0	0,0	0,0	
4012 20	200 % o 25 %	78,0	0,0	90,0	56,0	4012 20 10: 200 %; 4012 20 20: 25 %; 4012 20 90: 200 %.
4301 10	200 %	0,0	0,0	0,0	0,0	
4301 60	200 %	0,0	0,0	0,0	0,0	
4301 70	200 %	0,0	0,0	0,0	0,0	
4301 80	200 %	0,0	0,0	0,0	0,0	
4301 90	200 %	0,0	0,0	0,0	0,0	
4302 11	200 %	0,0	0,0	0,0	0,0	
4302 19	200 %	0,0	0,0	0,0	0,0	
4302 20	200 %	0,0	0,0	0,0	0,0	
4302 30	200 %	15,0	0,0	0,0	5,0	
4303 10	200 %	0,0	0,0	0,0	0,0	
4303 90	200 %	0,0	0,0	0,0	0,0	
4402 00	200 %	660,0	0,0	0,0	220,0	
5305 11	100 %	0,0	0,0	0,0	0,0	

Codice SA	Dazio NPF applicato nel 2008	Valore in dollari USA				Dazi NPF applicati nel 2008 al livello di 8 cifre
		2004	2005	2006	Media delle importazioni dall'UE nel periodo 2004-2006	
5305 19	100 %	0,0	0,0	0,0	0,0	
6913 10	100 %	51,0	3 357,1	89,5	1 165,8	
6913 90	100 %	390,0	3 090,7	1 376,4	1 619,1	
6914 10	100 %	0,0	83,5	0,0	27,8	
6914 90	100 %	128,0	0,0	63,0	63,7	
7013 91	100 %	848,0	10 232,5	240,7	3 773,7	
7013 99	100 %	1 990,0	5 440,9	11 221,1	6 217,3	
8306 21	100 %	9 968,0	15 882,4	227,1	8 692,5	
8306 29	100 %	0,0	0,0	13 996,1	4 665,4	
8529 10	25 %	55 999,0	154 760,9	158 202,8	122 987,6	
8702 10	75 %	35 735,0	150 442,2	0,0	62 059,1	
8702 90	75 %	0,0	0,0	0,0	0,0	
8703 10	125 %	0,0	46 085,6	135 695,2	60 593,6	
8703 21	75 % o 0 %	0,0	39 954,0	157 635,9	65 863,3	8703 21 10: 0 %; 0703 21 90: 75 %
8703 22	150 %, 75 % o 0 %	400 265,0	179 237,1	113 903,6	231 135,2	8703 22 12 e 8703 22 19: 75 %; 8703 22 11 e 8703 22 21: 0 %; 8703 22 22 e 8703 22 29: 150 %.
8703 23	150 %, 175 %, 225 % o 0 %	24 989,0	103 222,0	82 738,4	70 316,5	0703 23 11, 8703 23 21, 8703 23 31: 0 %; 8703 23 12 e 8703 23 19: 150 %; 8703 23 22 e 8703 23 29: 175 %; 8703 23 32 e 8703 23 39: 250 %
8703 24	225 % o 0 %	165 452,0	42 021,5	131 532,4	113 001,9	8703 24 10: 0 %; 8703 24 20 e 8703 24 90: 225 %
8703 31	150 %, 75 % o 0 %	12 520,0	0,0	0,0	4 173,3	8703 31 21, 8703 31 31: 0 %; 8703 31 22, 8703 31 29: 75 %; 8703 31 32, 8703 31 39: 150 %
8703 32	150 %, 175 %, 225 % o 0 %	162 427,0	18 944,9	47 845,7	76 405,9	0703 32 11, 0703 32 21, 0703 32 31: 0 %; 0703 32 12, 0703 32 19: 150 %; 0703 32 22, 0703 32 29: 175 %; 0703 32 32, 0703 32 39: 225 %

Codice SA	Dazio NPF applicato nel 2008	Valore in dollari USA				Dazi NPF applicati nel 2008 al livello di 8 cifre
		2004	2005	2006	Media delle importazioni dall'UE nel periodo 2004-2006	
8703 33	225 % o 0 %	490 412,0	148 009,5	31 790,1	223 403,8	8703 33 11, 8703 33 21: 0 %; 8703 33 12, 8703 33 19, 8703 33 22, 8703 33 29: 225 %
8703 90	225 % o 0 %	0,0	43 423,5	0,0	14 474,5	8703 90 10: 0 %; 8703 90: 225 %
8704 21	25 %	87 897,0	155 810,4	641 083,5	294 930,3	
8704 22	25 %	0,0	0,0	0,0	0,0	
8704 23	15 %	0,0	0,0	0,0	0,0	
8704 31	25 %	0,0	0,0	0,0	0,0	
8704 32	25 %	0,0	0,0	0,0	0,0	
8704 90	25 %		37 929,3		12 643,1	
8706 00	125 %	0,0	0,0	0,0	0,0	
8707 10	125 %	0,0	2 375,8	0,0	791,9	
8707 90	125 % o 0 %	16 808,0	9 530,9	0,0	8 779,6	8707 90 10: 0 %; 8707 90 90: 225 %
8711 10	75 %	825,0	2 033,3	2 304,3	1 720,9	
8711 20	75 %	1 177,0	7 239,1	5 672,7	4 696,3	
8711 30	125 %	3 246,0	0,0	0,0	1 082,0	
8711 40	125 %	0,0	0,0	5 315,2	1 771,7	
8711 50	125 %	0,0	0,0	0,0	0,0	
8711 90	125 %	0,0	0,0	0,0	0,0	
		4 413 663,0	5 003 338,1	7 272 386,3	5 563 129,1	
Totale importazioni escluse					5 563 129,1	
Totale importazioni dall'UE					214 038 602,2	
Percentuale delle merci escluse sul totale delle importazioni					2,60 %	

Nota:

A decorrere dall'entrata in vigore del presente accordo sarebbero soggetti a un contingente basato sull'ordine cronologico di presentazione delle domande (secondo il principio first come, first served) i prodotti recanti il seguente codice SA: 0203 11, 0203 19, 0203 21, 0203 29, 0207 11, 0207 12, 0207 13, 0207 14

SEYCHELLES

Materie prime e beni di investimento

CAT A e D			Periodo preparatorio di 5 anni	Valore in USD		Dazi NPF applicati nel 2008 al livello di 8 cifre
SA 2002	Dazio NPF applicato nel 2008	Aliquota TEC	2008-2012	Dazio applicato nel 2013	Media 2004-2006	
0101 10	0 %	0	0	0	36,7	
0101 90	0 %	0	0	0	0	

CAT A e D			Periodo preparatorio di 5 anni		Valore in USD	
SA 2002	Dazio NPF applicato nel 2008	Aliquota TEC	2008-2012	Dazio applicato nel 2013	Media 2004-2006	Dazi NPF applicati nel 2008 al livello di 8 cifre
0102 10	0 %	0	0	0	0	
0102 90	0 %	0	0	0	0	
0103 10	0 %	0	0	0	0	
		0	0	0	0	
0103 91	0 %	0	0	0	0	
0103 92	0 %	0	0	0	0	
0104 10	0 %	0	0	0	0	
0104 20	0 %	0	0	0	0	
0105 11	0 %	0	0	0	0	
0105 12	0 %	0	0	0	0	
0105 19	0 %	0	0	0	0	
0105 92	0 %	0	0	0	0	
0105 93	0 %	0	0	0	0	
0105 99	0 %	0	0	0	0	
0106 11	0 %	0	0	0	0	
0106 12	0 %	0	0	0	0	
0106 19	0 %	0	0	0	0	
0106 20	0 %	0	0	0	0	
0106 31	0 %	0	0	0	0	
0106 32	0 %	0	0	0	378,3	
0106 39	0 %	0	0	0	48,1	
0106 90	0 %	0	0	0	312,1	
0201 10	0 %	0	0	0	1 115,8	
0201 20	0 %	0	0	0	3 265,8	
0201 30	0 %	0	0	0	9 268,8	
0202 10	0 %	0	0	0	12,6	
0202 20	0 %	0	0	0	32 911,8	
0202 30	0 %	0	0	0	1 123 770,0	
0203 12	0 %	0	0	0	14 004,9	
0203 22	0 %	0	0	0	642 320,7	
0204 10	0 %	0	0	0	3 085,6	
0204 21	0 %	0	0	0	4 913,8	
0204 22	0 %	0	0	0	1 146,1	
0204 23	0 %	0	0	0	730,7	

CAT A e D			Periodo preparatorio di 5 anni		Valore in USD	
SA 2002	Dazio NPF applicato nel 2008	Aliquota TEC	2008-2012	Dazio applicato nel 2013	Media 2004-2006	Dazi NPF applicati nel 2008 al livello di 8 cifre
0204 30	0 %	0	0	0	369,6	
0204 41	0 %	0	0	0	261,2	
0204 42	0 %	0	0	0	42 467,6	
0204 43	0 %	0	0	0	8 012,6	
0204 50	0 %	0	0	0	0	
0205 00	0 %	0	0	0	885,2	
0206 10	0 %	0	0	0	307,2	
0206 21	0 %	0	0	0	0	
0206 22	0 %	0	0	0	5 056,8	
0206 29	0 %	0	0	0	893,6	
0206 30	0 %	0	0	0	0	
0206 41	0 %	0	0	0	0	
0206 49	0 %	0	0	0	0	
0206 80	0 %	0	0	0	172,0	
0206 90	0 %	0	0	0	1 095,8	
0207 24	0 %	0	0	0	4 436,2	
0207 25	0 %	0	0	0	3 221,8	
0207 26	0 %	0	0	0	989,7	
0207 27	0 %	0	0	0	0	
0207 32	0 %	0	0	0	31 503,7	
0207 33	0 %	0	0	0	69,7	
0207 34	0 %	0	0	0	840,0	
0207 35	0 %	0	0	0	77 928,1	
0207 36	0 %	0	0	0	32 641,4	
0208 10	0 %	0	0	0	109,3	
0208 30	0 %	0	0	0	0,0	
0208 40	0 %	0	0	0	0,0	
0208 50	0 %	0	0	0	0,0	
0208 90	0 %	0	0	0	1 493,1	
0209 00	0 %	0	0	0	9 993,4	
0302 11	100 %	0	0	0	0	
0302 12	100 %	0	0	0	254,8	
0302 19	200 %	0	0	0	29,5	
0302 21	100 %	0	0	0	0	

CAT A e D			Periodo preparatorio di 5 anni		Valore in USD	
SA 2002	Dazio NPF applicato nel 2008	Aliquota TEC	2008-2012	Dazio applicato nel 2013	Media 2004-2006	Dazi NPF applicati nel 2008 al livello di 8 cifre
0302 22	100 %	0	0	0	207,3	
0302 23	100 %	0	0	0	0,0	
0302 29	200 %	0	0	0	0,0	
0302 31	200 %	0	0	0	0,0	
0302 32	200 %	0	0	0	0,0	
0302 33	200 %	0	0	0	40,3	
0302 34	200 %	0	0	0	0	
0302 35	200 %	0	0	0	0	
0302 36	200 %	0	0	0	0	
0302 39	200 %	0	0	0	0	
0302 40	100 %	0	0	0	0	
0302 50	100 %	0	0	0	0	
0302 61	100 %	0	0	0	23,3	
0302 62	100 %	0	0	0	0,0	
0302 63	100 %	0	0	0	0,0	
0302 66	100 %	0	0	0	0,0	
0302 70	100 %	0	0	0	0	
0303 11	100 %	0	0	0	0	
0303 21	100 %	0	0	0	0	
0303 22	100 %	0	0	0	4 644,8	
0303 31	100 %	0	0	0	0,0	
0303 32	100 %	0	0	0	0,0	
0303 33	100 %	0	0	0	0,0	
0303 39	200 %	0	0	0	0,0	
0303 41	200 %	0	0	0	0,0	
0303 42	200 %	0	0	0	0,0	
0303 43	200 %	0	0	0	0,0	
0303 44	200 %	0	0	0	0,0	
0303 45	200 %	0	0	0	0,0	
0303 46	200 %	0	0	0	0,0	
0303 49	200 %	0	0	0	70 302 870,6	
0303 50	100 %	0	0	0	8,5	
0303 60	100 %	0	0	0	13,7	
0303 71	100 %	0	0	0	0,0	

CAT A e D			Periodo preparatorio di 5 anni		Valore in USD	
SA 2002	Dazio NPF applicato nel 2008	Aliquota TEC	2008-2012	Dazio applicato nel 2013	Media 2004-2006	Dazi NPF applicati nel 2008 al livello di 8 cifre
0303 72	100 %	0	0	0	0,0	
0303 73	100 %	0	0	0	0,0	
0303 76	100 %	0	0	0	0,0	
0303 77	100 %	0	0	0	0,0	
0303 78	100 %	0	0	0	0,0	
0303 80	100 %	0	0	0	434,7	
0305 51	50 %	0	0	0	0,0	
0305 61	50 %	0	0	0	62,3	
0305 62	50 %	0	0	0	0	
0305 63	25 %	0	0	0	262,0	
0306 11	0 %	0	0	0	1 751,1	
0306 12	0 %	0	0	0	7 156,4	
0306 13	25 %	0	0	0	24 664,3	
0306 14	0 %	0	0	0	13 757,1	
0306 19	50 %	0	0	0	1 024,2	
0306 21	30 %	0	0	0	0	
0306 22	30 %	0	0	0	2 580,3	
0306 23	30 %	0	0	0	0	
0306 24	30 %	0	0	0	8 408,2	
0307 10	0 %	0	0	0	3 510,2	
0307 21	0 %	0	0	0	11 886,9	
0307 29	0 %	0	0	0	10 338,4	
0307 31	0 %	0	0	0	29 755,2	
0307 39	0 %	0	0	0	101 410,2	
0307 41	0 %	0	0	0	20 308,4	
0307 49	0 %	0	0	0	16 763,5	
0307 51	25 %	0	0	0	0	
0307 91	0 %	0	0	0	9 617,4	
0307 99	0 %	0	0	0	22 601,1	
0401 10	0 %	0	0	0	1 479,0	
0401 20	0 %	0	0	0	160,7	
0401 30	0 %	0	0	0	283 544,0	
0407 00	200 % o 0 %	0	0	0	515 962,9	0407 00 10: 0 %; 0407 00 90: 200 %

CAT A e D			Periodo preparatorio di 5 anni		Valore in USD	
SA 2002	Dazio NPF applicato nel 2008	Aliquota TEC	2008-2012	Dazio applicato nel 2013	Media 2004-2006	Dazi NPF applicati nel 2008 al livello di 8 cifre
0409 00	0 %	0	0	0	9 488,0	
0501 00	25 %	0	0	0	0	
0502 10	25 %	0	0	0	0	
0502 90	25 %	0	0	0	0	
0503 00	25 %	0	0	0	2 776,3	
0504 00	25 %	0	0	0	0	
0505 10	25 %	0	0	0	0	
0505 90	25 %	0	0	0	0	
0506 10	25 %	0	0	0	0	
0506 90	25 %	0	0	0	0	
0507 10	200 %	0	0	0	0	
0507 90	200 %	0	0	0	0	
0508 00	0 %	0	0	0	0	
0509 00	0 %	0	0	0	71,3	
0510 00	0 %	0	0	0	52,7	
0511 10	0 %	0	0	0	0	
0511 91	0 %	0	0	0	0	
0511 99	0 %	0	0	0	42 551,2	
0601 10	0 %	0	0	0	1 659,3	
0601 20	0 %	0	0	0	0	
0602 10	0 %	0	0	0	4,9	
0602 20	0 %	0	0	0	0	
0602 30	0 %	0	0	0	0	
0602 40	0 %	0	0	0	0	
0602 90	0 %	0	0	0	289,0	
0604 10	100 %	0	0	0	0	
0604 91	100 %	0	0	0	0	
0604 99	100 %	0	0	0	0	
0701 10	0 %	0	0	0	392 022,0	
0701 90	0 %	0	0	0	0	
0702 00	0 %	0	0	0	290 036,4	
0703 10	0 %	0	0	0	348 077,8	
0703 20	0 %	0	0	0	720,6	
0703 90	0 %	0	0	0	9 071,5	

CAT A e D			Periodo preparatorio di 5 anni		Valore in USD	
SA 2002	Dazio NPF applicato nel 2008	Aliquota TEC	2008-2012	Dazio applicato nel 2013	Media 2004-2006	Dazi NPF applicati nel 2008 al livello di 8 cifre
0704 10	0 %	0	0	0	150 184,1	
0704 20	0 %	0	0	0	4 291,0	
0704 90	0 %	0	0	0	109 433,0	
0705 11	25 %	0	0	0	24 784,3	
0705 19	25 %	0	0	0	333,6	
0705 21	0 %	0	0	0	419,2	
0705 29	0 %	0	0	0	0	
0706 10	0 %	0	0	0	21 497,1	
0706 90	0 %	0	0	0	12 507,9	
0707 00	0 %	0	0	0	7 674,6	
0708 10	0 %	0	0	0	4 056,6	
0708 20	0 %	0	0	0	37 741,3	
0708 90	0 %	0	0	0	203,0	
0709 10	0 %	0	0	0	4 911,5	
0709 20	0 %	0	0	0	14 609,3	
0709 30	25 %	0	0	0	542,7	
0709 40	0 %	0	0	0	14 971,8	
0709 51	0 %	0	0	0	15 209,8	
0709 52	0 %	0	0	0	534,1	
0709 59	0 %	0	0	0	0	
0709 60	0 % o 25 %	0	0	0	129 268,0	0709 60 11: 0 %; 0709 60 12, 0709 60 13, 0709 60 99: 25 %
0709 70	0 %	0	0	0	3 205,2	
0709 90	0 %	0	0	0	27 756,9	
0710 10	0 %	0	0	0	102 300,6	
0710 21	0 %	0	0	0	15 483,3	
0710 22	0 %	0	0	0	5 939,9	
0710 29	0 %	0	0	0	3 586,2	
0710 30	0 %	0	0	0	4 851,3	
0710 40	0 %	0	0	0	11 310,0	
0710 80	0 %	0	0	0	38 574,3	
0710 90	0 %	0	0	0	79 385,6	
0713 10	0 %	0	0	0	2 606,6	
0713 20	0 %	0	0	0	2 877,6	

CAT A e D			Periodo preparatorio di 5 anni		Valore in USD	
SA 2002	Dazio NPF applicato nel 2008	Aliquota TEC	2008-2012	Dazio applicato nel 2013	Media 2004-2006	Dazi NPF applicati nel 2008 al livello di 8 cifre
0713 31	0 %	0	0	0	1 040,2	
0713 32	0 %	0	0	0	0,0	
0713 33	0 %	0	0	0	0,0	
0713 39	0 %	0	0	0	0,0	
0713 40	0 %	0	0	0	4 510,5	
0713 50	0 %	0	0	0	796,7	
0713 90	0 %	0	0	0	14 336,8	
0714 90	0 %	0	0	0	320,2	
0801 11	200 %	0	0	0	181,0	
0801 21	0 %	0	0	0	0	
0801 22	0 %	0	0	0	0	
0801 31	0 %	0	0	0	531,8	
0801 32	0 %	0	0	0	0	
0802 11	0 %	0	0	0	3 888,5	
0802 12	0 %	0	0	0	0	
0802 21	0 %	0	0	0	2 130,1	
0802 22	0 %	0	0	0	0	
0802 31	0 %	0	0	0	195,0	
0802 32	0 %	0	0	0	0	
0802 40	0 %	0	0	0	80,7	
0802 50	0 %	0	0	0	571,4	
0802 90	0 %	0	0	0	3 119,4	
0804 10	0 %	0	0	0	1 926,0	
0804 20	0 %	0	0	0	1 492,6	
0804 30	0 %	0	0	0	10 936,9	
0804 40	50 %	0	0	0	2 524,1	
0804 50	50 %	0	0	0	3 086,6	
0805 10	0 %	0	0	0	22 932,6	
0805 20	0 %	0	0	0	37 391,7	
0805 40	0 %	0	0	0	24 101,3	
0805 50	0 %	0	0	0	8 635,9	
0805 90	0 %	0	0	0	873,5	
0806 10	0 %	0	0	0	34 359,1	
0806 20	0 %	0	0	0	2 668,3	

CAT A e D			Periodo preparatorio di 5 anni		Valore in USD	
SA 2002	Dazio NPF applicato nel 2008	Aliquota TEC	2008-2012	Dazio applicato nel 2013	Media 2004-2006	Dazi NPF applicati nel 2008 al livello di 8 cifre
0807 11	0 %	0	0	0	16 801,6	
0807 19	0 %	0	0	0	0	
0807 20	50 %	0	0	0	34,5	
0808 10	0 %	0	0	0	17 422,7	
0808 20	0 %	0	0	0	14 590,6	
0809 10	0 %	0	0	0	1 476,7	
0809 20	0 %	0	0	0	2 085,7	
0809 30	0 %	0	0	0	7 418,3	
0809 40	0 %	0	0	0	8 208,5	
0810 10	0 %	0	0	0	7 967,6	
0810 20	0 %	0	0	0	1 919,3	
0810 30	0 %	0	0	0	221,8	
0810 40	0 %	0	0	0	681,6	
0810 50	0 %	0	0	0	0	
0810 60	0 %	0	0	0	0	
0810 90	0 %	0	0	0	27 671,0	
0811 10	0 %	0	0	0	4 594,8	
0811 20	0 %	0	0	0	1 894,6	
0811 90	0 %	0	0	0	8 856,4	
0812 10	0 %	0	0	0	159,6	
0812 90	0 %	0	0	0	470,8	
0813 10	0 %	0	0	0	1 200,0	
0813 20	0 %	0	0	0	2 739,8	
0813 30	0 %	0	0	0	65,0	
0813 40	0 %	0	0	0	1 064,8	
0813 50	0 %	0	0	0	7 957,3	
0814 00	0 %	0	0	0	0,0	
0901 11	50 %	0	0	0	1 027,3	
0901 12	0 %	0	0	0	59 426,6	
0903 00	50 %	0	0	0	0	
0904 11	0 %	0	0	0	3 557,1	
0904 12	0 %	0	0	0	2 594,6	
0904 20	0 %	0	0	0	1 168,7	
0905 00	0 %	0	0	0	4 518,8	

CAT A e D			Periodo preparatorio di 5 anni		Valore in USD	
SA 2002	Dazio NPF applicato nel 2008	Aliquota TEC	2008-2012	Dazio applicato nel 2013	Media 2004-2006	Dazi NPF applicati nel 2008 al livello di 8 cifre
0906 10	0 %	0	0	0	22,3	
0906 20	0 %	0	0	0	30,9	
0907 00	0 %	0	0	0	810,9	
0908 10	0 %	0	0	0	133,6	
0908 20	0 %	0	0	0	0	
0908 30	0 %	0	0	0	47,3	
0909 10	0 %	0	0	0	88,5	
0909 20	0 %	0	0	0	989,1	
0909 30	0 %	0	0	0	172,5	
0909 40	0 %	0	0	0	0	
0909 50	0 %	0	0	0	1 732,6	
0910 10	0 %	0	0	0	69,8	
0910 20	0 %	0	0	0	184,1	
0910 30	0 %	0	0	0	152,4	
0910 40	0 %	0	0	0	1 428,8	
0910 50	50 %	0	0	0	114,3	
0910 91	0 %	0	0	0	385,5	
0910 99	0 %	0	0	0	93 324,0	
1001 10	0 %	0	0	0	11,8	
1001 90	0 %	0	0	0	12 108,2	
1002 00	0 %	0	0	0	0	
1003 00	0 %	0	0	0	0	
1004 00	0 %	0	0	0	142,1	
1005 10	0 %	0	0	0	1 208 511,6	
1005 90	0 %	0	0	0	14 551,7	
1006 10	0 %	0	0	0	557,1	
1006 20	0 %	0	0	0	203,3	
1006 40	0 %	0	0	0	1 612,0	
1007 00	0 %	0	0	0	0	
1008 10	0 %	0	0	0	15,1	
1008 20	0 %	0	0	0	0	
1008 30	0 %	0	0	0	0	
1008 90	0 %	0	0	0	104,8	
1201 00	0 %	0	0	0	336 872,4	

CAT A e D			Periodo preparatorio di 5 anni		Valore in USD	
SA 2002	Dazio NPF applicato nel 2008	Aliquota TEC	2008-2012	Dazio applicato nel 2013	Media 2004-2006	Dazi NPF applicati nel 2008 al livello di 8 cifre
1202 10	0 %	0	0	0	0	
1202 20	0 %	0	0	0	11,0	
1203 00	0 %	0	0	0	0	
1204 00	0 %	0	0	0	0	
1205 10	0 %	0	0	0	0	
1205 90	0 %	0	0	0	0	
1206 00	0 %	0	0	0	0	
1207 10	0 %	0	0	0	0	
1207 20	0 %	0	0	0	0	
1207 30	0 %	0	0	0	0	
1207 40	0 %	0	0	0	94,6	
1207 50	0 %	0	0	0	609,1	
1207 60	0 %	0	0	0	0	
1207 91	0 %	0	0	0	32,8	
1207 99	0 %	0	0	0	123,9	
1209 10	0 %	0	0	0	0	
1209 21	0 %	0	0	0	88,0	
1209 22	0 %	0	0	0	0,0	
1209 23	0 %	0	0	0	0	
1209 24	0 %	0	0	0	0	
1209 25	0 %	0	0	0	0	
1209 26	0 %	0	0	0	0	
1209 29	0 %	0	0	0	22,3	
1209 30	0 %	0	0	0	0	
1209 91	0 %	0	0	0	18 352,4	
1209 99	0 %	0	0	0	8,8	
1210 10	0 %	0	0	0	0	
1210 20	0 %	0	0	0	0	
1211 10	0 %	0	0	0	0	
1211 20	0 %	0	0	0	0	
1211 30	200 %	0	0	0	0	
1211 40	200 %	0	0	0	0	
1211 90	0 %	0	0	0	613,2	
1212 10	0 %	0	0	0	0	

CAT A e D			Periodo preparatorio di 5 anni		Valore in USD	
SA 2002	Dazio NPF applicato nel 2008	Aliquota TEC	2008-2012	Dazio applicato nel 2013	Media 2004-2006	Dazi NPF applicati nel 2008 al livello di 8 cifre
1212 20	0 %	0	0	0	11 547,3	
1212 30	0 %	0	0	0	0,0	
1212 91	0 %	0	0	0	0	
1212 99	0 %	0	0	0	0	
1213 00	0 %	0	0	0	3 115,8	
1214 10	0 %	0	0	0	31 977,6	
1214 90	0 %	0	0	0	15,7	
1301 10	0 %	0	0	0	0	
1301 20	0 %	0	0	0	0	
1301 90	0 %	0	0	0	973,0	
1302 11	0 %	0	0	0	63,5	
1302 12	0 %	0	0	0	0	
1302 14	0 %	0	0	0	0	
1302 19	0 %	0	0	0	465,2	
1302 20	0 %	0	0	0	3 424,8	
1401 10	0 %	0	0	0	11,8	
1401 20	0 %	0	0	0	297,3	
1401 90	0 %	0	0	0	0	
1402 00	0 %	0	0	0	0	
1403 00	0 %	0	0	0	0	
1404 10	0 %	0	0	0	0	
1404 20	0 %	0	0	0	0	
1404 90	0 %	0	0	0	0	
1522 00	0 %	0	0	0	0	
1801 00	0 %	0	0	0	147,3	
1802 00	0 %	0	0	0	0	
2302 10	0 %	0	0	0	18,7	
2302 20	0 %	0	0	0	0,0	
2302 30	0 %	0	0	0	5 138,3	
2302 40	0 %	0	0	0	10,4	
2302 50	0 %	0	0	0	0	
2303 10	0 %	0	0	0	455,6	
2303 20	0 %	0	0	0	0	
2303 30	0 %	0	0	0	0	

CAT A e D			Periodo preparatorio di 5 anni		Valore in USD	
SA 2002	Dazio NPF applicato nel 2008	Aliquota TEC	2008-2012	Dazio applicato nel 2013	Media 2004-2006	Dazi NPF applicati nel 2008 al livello di 8 cifre
2308 00	0 %	0	0	0	0	
2501 00	0 %	0	0	0	12 968,8	
2502 00	0 %	0	0	0	0	
2503 00	0 %	0	0	0	659,0	
2504 10	0 %	0	0	0	0	
2504 90	0 %	0	0	0	0	
2505 10	0 %	0	0	0	39 779,9	
2505 90	0 %	0	0	0	386,1	
2506 10	0 %	0	0	0	0	
2506 21	0 %	0	0	0	0	
2506 29	0 %	0	0	0	0	
2507 00	0 %	0	0	0	0	
2508 10	0 %	0	0	0	0	
2508 20	0 %	0	0	0	0	
2508 30	0 %	0	0	0	0	
2508 40	0 %	0	0	0	565,8	
2508 50	0 %	0	0	0	0	
2508 60	0 %	0	0	0	0	
2508 70	0 %	0	0	0	0	
2509 00	0 %	0	0	0	36,2	
2510 10	0 %	0	0	0	0	
2510 20	0 %	0	0	0	0	
2511 10	0 %	0	0	0	0	
2511 20	0 %	0	0	0	0	
2512 00	0 %	0	0	0	0	
2513 11	0 %	0	0	0	0	
2513 19	0 %	0	0	0	1,9	
2513 20	0 %	0	0	0	548,9	
2514 00	0 %	0	0	0	0	
2515 11	0 %	0	0	0	76,7	
2515 12	0 %	0	0	0	455,3	
2515 20	0 %	0	0	0	0,0	
2516 11	0 %	0	0	0	1 602,1	
2516 12	0 %	0	0	0	0	

CAT A e D			Periodo preparatorio di 5 anni		Valore in USD	
SA 2002	Dazio NPF applicato nel 2008	Aliquota TEC	2008-2012	Dazio applicato nel 2013	Media 2004-2006	Dazi NPF applicati nel 2008 al livello di 8 cifre
2516 21	0 %	0	0	0	0	
2516 22	0 %	0	0	0	6 453,2	
2516 90	0 %	0	0	0	0	
2517 10	0 %	0	0	0	115,7	
2517 20	0 %	0	0	0	585,9	
2517 30	0 %	0	0	0	6,5	
2517 41	0 %	0	0	0	304,5	
2517 49	0 %	0	0	0	5 437,0	
2518 10	0 %	0	0	0	0	
2518 20	0 %	0	0	0	0	
2518 30	0 %	0	0	0	0	
2519 10	0 %	0	0	0	0	
2519 90	0 %	0	0	0	8,4	
2520 10	0 %	0	0	0	15 957,5	
2521 00	0 %	0	0	0	33,3	
2524 00	0 %	0	0	0	0	
2525 10	0 %	0	0	0	0	
2525 20	0 %	0	0	0	0	
2525 30	0 %	0	0	0	0	
2526 10	0 %	0	0	0	0	
2526 20	0 %	0	0	0	73,2	
2528 10	0 %	0	0	0	0,0	
2528 90	0 %	0	0	0	0	
2529 10	0 %	0	0	0	0	
2529 21	0 %	0	0	0	0	
2529 22	0 %	0	0	0	0	
2529 30	0 %	0	0	0	0	
2530 10	0 %	0	0	0	689,6	
2530 20	0 %	0	0	0	0	
2530 90	0 %	0	0	0	33,4	
2601 11	0 %	0	0	0	0	
2601 12	0 %	0	0	0	0	
2601 20	0 %	0	0	0	0	
2602 00	0 %	0	0	0	0	

CAT A e D			Periodo preparatorio di 5 anni		Valore in USD	
SA 2002	Dazio NPF applicato nel 2008	Aliquota TEC	2008-2012	Dazio applicato nel 2013	Media 2004-2006	Dazi NPF applicati nel 2008 al livello di 8 cifre
2603 00	0 %	0	0	0	0	
2604 00	0 %	0	0	0	0	
2605 00	0 %	0	0	0	0	
2606 00	0 %	0	0	0	0	
2607 00	0 %	0	0	0	0	
2608 00	0 %	0	0	0	91,3	
2609 00	0 %	0	0	0	0	
2610 00	0 %	0	0	0	0	
2611 00	0 %	0	0	0	0	
2612 10	0 %	0	0	0	0	
2612 20	0 %	0	0	0	0	
2613 10	0 %	0	0	0	0	
2613 90	0 %	0	0	0	0	
2614 00	0 %	0	0	0	0	
2615 10	0 %	0	0	0	0	
2615 90	0 %	0	0	0	0	
2616 10	0 %	0	0	0	0	
2616 90	0 %	0	0	0	0	
2617 10	0 %	0	0	0	0	
2617 90	0 %	0	0	0	91,3	
2618 00	0 %	0	0	0	0	
2619 00	0 %	0	0	0	0	
2620 00		0	0	0	0	
2620 11	0 %	0	0	0	0	
2620 19	0 %	0	0	0	0	
2620 21	0 %	0	0	0	0	
2620 29	0 %	0	0	0	0	
2620 30	0 %	0	0	0	0	
2620 40	0 %	0	0	0	0	
2620 60	0 %	0	0	0	0	
2620 91	0 %	0	0	0	0	
2620 99	0 %	0	0	0	0	
2621 10	0 %	0	0	0	0	
2621 90	0 %	0	0	0	0	

CAT A e D			Periodo preparatorio di 5 anni		Valore in USD	
SA 2002	Dazio NPF applicato nel 2008	Aliquota TEC	2008-2012	Dazio applicato nel 2013	Media 2004-2006	Dazi NPF applicati nel 2008 al livello di 8 cifre
2701 11	0 %	0	0	0	8 177,6	
2701 12	0 %	0	0	0	0	
2701 19	0 %	0	0	0	0	
2702 10	0 %	0	0	0	0	
2703 00	0 %	0	0	0	0	
2709 00	0 %	0	0	0	62,0	
2711 11	0 %	0	0	0	2 731,6	
2711 12	0 %	0	0	0	59,1	
2711 13	0 %	0	0	0	0,7	
2711 14	0 %	0	0	0	0	
2711 19	0 %	0	0	0	892,7	
2711 21	0 %	0	0	0	0	
2711 29	0 %	0	0	0	838,3	
2714 10	0 %	0	0	0	0	
2714 90	0 %	0	0	0	318,9	
3101 00	0 %	0	0	0	3 361,3	
3102 50	0 %	0	0	0	0	
3502 11	0 %	0	0	0	4,0	
3502 19	0 %	0	0	0	0	
3808 10	200 %	0	0	0	43 314,0	
3825 10	200 %	0	0	0	0	
3825 20	200 %	0	0	0	0	
3825 30	200 %	0	0	0	0	
3825 41	200 %	0	0	0	0	
3825 49	200 %	0	0	0	0	
3825 50	200 %	0	0	0	0	
3825 61	200 %	0	0	0	0	
3825 69	200 %	0	0	0	0	
3825 90	200 %	0	0	0	0,0	
3915 00	0 %	0	0	0	0,0	
3915 10	0 %	0	0	0	0,0	
3915 20	0 %	0	0	0	0,0	
3915 30	0 %	0	0	0	0,0	
3915 90	0 %	0	0	0	456,9	

CAT A e D			Periodo preparatorio di 5 anni		Valore in USD	
SA 2002	Dazio NPF applicato nel 2008	Aliquota TEC	2008-2012	Dazio applicato nel 2013	Media 2004-2006	Dazi NPF applicati nel 2008 al livello di 8 cifre
4001 10	0 %	0	0	0	255,4	
4002 11	0 %	0	0	0	0	
4004 00	0 %	0	0	0	0	
4010 11	0 %	0	0	0	43 020,6	
4010 12	0 %	0	0	0	0	
4010 13	0 %	0	0	0	0	
4010 19	0 %	0	0	0	0	
4010 31	0 %	0	0	0	0	
4010 32	0 %	0	0	0	0	
4010 33	0 %	0	0	0	0	
4010 34	0 %	0	0	0	0	
4010 35	0 %	0	0	0	0	
4010 36	0 %	0	0	0	7 047,7	
4010 39	0 %	0	0	0	47 982,7	
4401 10	0 %	0	0	0	960,7	
4401 21	0 %				0,0	
4401 22	0 %	0	0	0	0	
4401 30	0 %	0	0	0	100,8	
4403 10	0 %	0	0	0	122 399,3	
4403 20	0 %	0	0	0	0	
4403 41	0 %	0	0	0	0	
4403 49	0 %	0	0	0	0	
4403 91	0 %	0	0	0	0	
4403 92	0 %	0	0	0	0	
4403 99	0 %	0	0	0	0	
4501 10	0 %	0	0	0	0	
4601 20	0 %	0	0	0	119,8	
4707 10	0 %	0	0	0	0,0	
4707 20	0 %	0	0	0	0,0	
4707 30	0 %	0	0	0	0,0	
4707 90	0 %	0	0	0	0	
4801 00	0 %	0	0	0	3 366,5	
5001 00	0 %	0	0	0	8 229,7	
5002 00	0 %	0	0	0	0	

CAT A e D			Periodo preparatorio di 5 anni		Valore in USD	
SA 2002	Dazio NPF applicato nel 2008	Aliquota TEC	2008-2012	Dazio applicato nel 2013	Media 2004-2006	Dazi NPF applicati nel 2008 al livello di 8 cifre
5003 10	0 %	0	0	0	0	
5003 90	0 %	0	0	0	0	
5101 11	0 %	0	0	0	0	
5101 19	0 %	0	0	0	0	
5101 21	0 %	0	0	0	0	
5101 29	0 %	0	0	0	0	
5101 30	0 %	0	0	0	0	
5102 11	0 %	0	0	0	0	
5102 19	0 %	0	0	0	0	
5102 20	0 %	0	0	0	0	
5103 10	0 %	0	0	0	0	
5103 20	0 %	0	0	0	0	
5103 30	0 %	0	0	0	5,5	
5104 00	0 %	0	0	0	0	
5201 00	0 %	0	0	0	725,4	
5202 10	0 %	0	0	0	53,3	
5202 91	0 %	0	0	0	0,0	
5202 99	0 %	0	0	0	434,1	
5301 10	0 %	0	0	0	0	
5301 30	0 %	0	0	0	0	
5302 10	0 %	0	0	0	0	
5302 90	0 %	0	0	0	0	
5303 10	0 %	0	0	0	0	
5303 90	0 %	0	0	0	0	
5304 10	0 %	0	0	0	767,9	
5305 21	0 %	0	0	0	0,0	
5305 29	0 %	0	0	0	0,0	
5505 10	0 %	0	0	0	0	
5505 20	0 %	0	0	0	0	
5910 00	0 %	0	0	0	2 103,1	
5911 10	0 %	0	0	0	1 678,5	
5911 20	0 %	0	0	0	5,3	
5911 31	0 %	0	0	0	0	
5911 32	0 %	0	0	0	0	

CAT A e D			Periodo preparatorio di 5 anni		Valore in USD	
SA 2002	Dazio NPF applicato nel 2008	Aliquota TEC	2008-2012	Dazio applicato nel 2013	Media 2004-2006	Dazi NPF applicati nel 2008 al livello di 8 cifre
5911 40	0 %	0	0	0	0	
5911 90	0 %	0	0	0	9 229,8	
6310 10	25 %	0	0	0	7,6	
6310 90	25 %	0	0	0	3 034,6	
7001 00	0 %	0	0	0	0,0	
7101 10	0 %	0	0	0	7,2	
7101 21	0 %	0	0	0	0	
7102 10	0 %	0	0	0	0	
7102 21	0 %	0	0	0	0	
7102 29	0 %	0	0	0	0	
7102 31	0 %	0	0	0	0	
7105 10	0 %	0	0	0	0	
7105 90	0 %	0	0	0	0	
7108 20	0 %	0	0	0	0	
7112 91	0 %	0	0	0	22,3	
7112 92	0 %	0	0	0	0	
7112 99	0 %	0	0	0	0	
7115 10	0 %	0	0	0	0	
7115 90	0 %	0	0	0	646,9	
7204 10	0 %	0	0	0	0	
7204 21	0 %	0	0	0	4 526,9	
7204 29	0 %	0	0	0	0	
7204 30	0 %	0	0	0	0	
7204 41	0 %	0	0	0	20,4	
7204 49	0 %	0	0	0	40,9	
7204 50	0 %	0	0	0	0	
7309 00	0 %	0	0	0	15 283,5	
7310 10	0 %	0	0	0	94 000,9	
7310 21	0 %	0	0	0	6 953 813,3	
7310 29	0 %	0	0	0	1 685 923,7	
7316 00	0 %	0	0	0	12 888,0	
7322 11	0 %	0	0	0	177,8	
7322 19	0 %	0	0	0	5 084,5	
7322 90	0 %	0	0	0	90 156,1	

CAT A e D			Periodo preparatorio di 5 anni		Valore in USD	
SA 2002	Dazio NPF applicato nel 2008	Aliquota TEC	2008-2012	Dazio applicato nel 2013	Media 2004-2006	Dazi NPF applicati nel 2008 al livello di 8 cifre
7404 00	0 %	0	0	0	0,0	
7503 00	0 %	0	0	0	0,0	
7602 00	0 %	0	0	0	2 406,0	
7611 00	0 %	0	0	0	1 775,5	
7802 00	0 %	0	0	0	0	
7902 00	0 %	0	0	0	0	
8002 00	0 %	0	0	0	0	
8101 97	0 %	0	0	0	0	
8102 97	0 %	0	0	0	0	
8103 30	0 %	0	0	0	0	
8104 20	0 %	0	0	0	0	
8105 30	0 %	0	0	0	0	
8107 30	0 %	0	0	0	0	
8108 30	0 %	0	0	0	0	
8109 30	0 %	0	0	0	0	
8110 20	0 %	0	0	0	0	
8112 13	0 %	0	0	0	0	
8112 22	0 %	0	0	0	0	
8112 52	0 %	0	0	0	0	
8201 10	0 %	0	0	0	4 172,1	
8201 20	0 %	0	0	0	338,9	
8201 30	0 %	0	0	0	4 803,1	
8201 40	0 %	0	0	0	5 339,1	
8201 50	0 %	0	0	0	669,6	
8201 60	0 %	0	0	0	1 035,2	
8201 90	0 %	0	0	0	4 536,8	
8202 10	0 %	0	0	0	2 616,1	
8202 20	0 %	0	0	0	13 571,4	
8202 31	0 %	0	0	0	962,2	
8202 39	0 %	0	0	0	0	
8202 40	0 %	0	0	0	1 841,4	
8202 91	0 %	0	0	0	1 590,6	
8202 99	0 %	0	0	0	14 271,1	
8203 10	0 %	0	0	0	6 150,6	

CAT A e D			Periodo preparatorio di 5 anni		Valore in USD	
SA 2002	Dazio NPF applicato nel 2008	Aliquota TEC	2008-2012	Dazio applicato nel 2013	Media 2004-2006	Dazi NPF applicati nel 2008 al livello di 8 cifre
8203 20	0 %	0	0	0	16 715,0	
8203 30	0 %	0	0	0	3 447,0	
8203 40	0 %	0	0	0	6 416,7	
8206 00	0 %	0	0	0	34 734,0	
8207 13	0 %	0	0	0	1 876,5	
8207 19	0 %	0	0	0	2 042,1	
8207 20	0 %	0	0	0	665,5	
8207 30	0 %	0	0	0	10 017,3	
8207 40	0 %	0	0	0	534,0	
8207 50	0 %	0	0	0	39 285,1	
8207 60	0 %	0	0	0	2 739,5	
8207 70	0 %	0	0	0	1 628,2	
8207 80	0 %	0	0	0	241,4	
8207 90	0 %	0	0	0	71 268,0	
8208 10	0 %	0	0	0	7 823,4	
8208 20	0 %	0	0	0	14 777,5	
8208 30	0 %	0	0	0	7 723,4	
8208 40	0 %	0	0	0	3 970,7	
8208 90	0 %	0	0	0	7 832,0	
8209 00	0 %	0	0	0	2 100,0	
8211 94	0 %	0	0	0	17 944,8	
8211 95	0 %	0	0	0	0	
8302 30	0 %	0	0	0	23 017,6	
8401 10	0 %	0	0	0	0	
8401 20	0 %	0	0	0	0	
8401 30	0 %	0	0	0	5,3	
8401 40	0 %	0	0	0	0	
8402 11	0 %	0	0	0	235,4	
8402 12	0 %	0	0	0	119,8	
8402 20	0 %	0	0	0	125,9	
8402 90	0 %	0	0	0	5 822,6	
8403 10	0 %	0	0	0	777,8	
8403 90	0 %	0	0	0	6 365,2	
8404 10	0 %	0	0	0	0	

CAT A e D			Periodo preparatorio di 5 anni		Valore in USD	
SA 2002	Dazio NPF applicato nel 2008	Aliquota TEC	2008-2012	Dazio applicato nel 2013	Media 2004-2006	Dazi NPF applicati nel 2008 al livello di 8 cifre
8404 20	0 %	0	0	0	326,8	
8404 90	0 %	0	0	0	257,6	
8405 10	0 %	0	0	0	425,6	
8405 90	0 %	0	0	0	694,2	
8406 10	0 %	0	0	0	0	
8406 81	0 %	0	0	0	0	
8406 82	0 %	0	0	0	0	
8406 90	0 %	0	0	0	2 402,2	
8407 10	0 %	0	0	0	718 917,6	
8407 29	0 %	0	0	0	215,7	
8407 31	25 %	0	0	0	128,6	
8407 32	25 %	0	0	0	0	
8407 33	25 %	0	0	0	0	
8407 90	25 %	0	0	0	1 264,5	
8408 10	0 %	0	0	0	84 874,9	
8408 90	25 %	0	0	0	18 946,0	
8409 10	0 %	0	0	0	36 793,7	
8409 91	0 %	0	0	0	26 384,0	
8409 99	0 %	0	0	0	843 179,7	
8410 11	0 %	0	0	0	188,7	
8410 12	0 %	0	0	0	0	
8410 13	0 %	0	0	0	0	
8410 90	0 %	0	0	0	8 213,8	
8411 11	0 %	0	0	0	1 071,7	
8411 12	0 %	0	0	0	283,3	
8411 21	0 %	0	0	0	62,3	
8411 22	0 %	0	0	0	65,0	
8411 81	0 %	0	0	0	0	
8411 82	0 %	0	0	0	332,6	
8411 91	0 %	0	0	0	56 969,8	
8411 99	0 %	0	0	0	89 088,7	
8412 10	0 %	0	0	0	3 572,4	
8412 21	0 %	0	0	0	5 566,9	
8412 29	0 %	0	0	0	23 432,3	

CAT A e D			Periodo preparatorio di 5 anni		Valore in USD	
SA 2002	Dazio NPF applicato nel 2008	Aliquota TEC	2008-2012	Dazio applicato nel 2013	Media 2004-2006	Dazi NPF applicati nel 2008 al livello di 8 cifre
8412 31	0 %	0	0	0	0	
8412 39	0 %	0	0	0	46 108,3	
8412 80	0 %	0	0	0	5 222,6	
8412 90	0 %	0	0	0	9 424,2	
8413 20	0 %	0	0	0	10 097,2	
8413 40	0 %	0	0	0	24 039,5	
8413 50	0 %	0	0	0	5 408,1	
8413 60	0 %	0	0	0	15 754,1	
8413 82	0 %	0	0	0	65,5	
8413 91	0 %	0	0	0	166 651,1	
8413 92	0 %	0	0	0	5 547,4	
8414 10	0 %	0	0	0	4 954,4	
8414 20	0 %	0	0	0	275,0	
8414 80	0 %	0	0	0	45 549,5	
8414 90	0 %	0	0	0	106 324,3	
8415 20	0 %	0	0	0	0	
8416 10	0 %	0	0	0	1 125,4	
8416 20	0 %	0	0	0	5 187,8	
8416 30	0 %	0	0	0	0	
8416 90	0 %	0	0	0	23 634,3	
8417 10	0 %	0	0	0	0	
8417 20	0 %	0	0	0	9 684,6	
8417 80	0 %	0	0	0	5 215,4	
8417 90	0 %	0	0	0	2 293,9	
8418 61	0 %	0	0	0	1 321,9	
8419 19	0 %	0	0	0	4 080,8	
8419 20	0 %	0	0	0	4 814,2	
8419 31	0 %	0	0	0	0	
8419 32	0 %	0	0	0	0	
8419 39	0 %	0	0	0	3 057,5	
8419 40	0 %	0	0	0	192,3	
8419 50	0 %	0	0	0	24 668,4	
8419 60	0 %	0	0	0	21 875,6	
8419 81	0 %	0	0	0	14 006,1	

CAT A e D			Periodo preparatorio di 5 anni		Valore in USD	
SA 2002	Dazio NPF applicato nel 2008	Aliquota TEC	2008-2012	Dazio applicato nel 2013	Media 2004-2006	Dazi NPF applicati nel 2008 al livello di 8 cifre
8419 89	0 %	0	0	0	88 569,3	
8419 90	0 %	0	0	0	86 066,0	
8420 10	0 %	0	0	0	1 448,0	
8420 91	0 %	0	0	0	2 394,6	
8420 99	0 %	0	0	0	2 554,0	
8421 11	0 %	0	0	0	2 575,3	
8421 19	0 %	0	0	0	3 920,2	
8421 22	0 %	0	0	0	20 223,2	
8421 29	0 %	0	0	0	46 229,3	
8421 39	0 %	0	0	0	58 974,0	
8421 91	0 %	0	0	0	11 213,6	
8421 99	0 %	0	0	0	287 394,0	
8422 19	0 %	0	0	0	26 126,7	
8422 20	0 %	0	0	0	480,7	
8422 30	0 %	0	0	0	165 734,0	
8422 40	0 %	0	0	0	87 178,1	
8423 20	0 %	0	0	0	3 902,1	
8423 30	0 %	0	0	0	3 924,5	
8423 81	0 %	0	0	0	1 930,8	
8423 82	0 %	0	0	0	2 226,4	
8423 89	0 %	0	0	0	9 809,3	
8423 90	0 %	0	0	0	44 382,9	
8424 10	0 %	0	0	0	35 774,4	
8424 20	0 %	0	0	0	10 640,6	
8424 30	0 %	0	0	0	4 193,7	
8424 81	0 %	0	0	0	33 003,7	
8424 89	0 %	0	0	0	19 507,1	
8424 90	0 %	0	0	0	16 846,0	
8425 11	0 %	0	0	0	5 009,6	
8425 19	0 %	0	0	0	7 281,1	
8425 20	0 %	0	0	0	0	
8425 31	0 %	0	0	0	672,8	
8425 39	0 %	0	0	0	5 094,2	
8425 41	0 %	0	0	0	0	

CAT A e D			Periodo preparatorio di 5 anni		Valore in USD	
SA 2002	Dazio NPF applicato nel 2008	Aliquota TEC	2008-2012	Dazio applicato nel 2013	Media 2004-2006	Dazi NPF applicati nel 2008 al livello di 8 cifre
8425 42	0 %	0	0	0	5 930,9	
8425 49	0 %	0	0	0	18 414,9	
8426 11	0 %	0	0	0	0	
8426 12	0 %	0	0	0	0	
8426 19	0 %	0	0	0	129 060,4	
8426 20	0 %	0	0	0	83,7	
8426 30	0 %	0	0	0	0	
8426 41	0 %	0	0	0	0	
8426 49	0 %	0	0	0	94 027,8	
8426 91	0 %	0	0	0	0	
8426 99	0 %	0	0	0	55 900,1	
8427 10	0 %	0	0	0	63 017,7	
8427 20	0 %	0	0	0	289 538,3	
8427 90	0 %	0	0	0	159 680,4	
8428 20	0 %	0	0	0	61 465,6	
8428 31	0 %	0	0	0	0	
8428 32	0 %	0	0	0	0	
8428 33	0 %	0	0	0	1 310,1	
8428 39	0 %	0	0	0	19 198,3	
8428 40	0 %	0	0	0	26 081,4	
8428 50	0 %	0	0	0	0	
8428 60	0 %	0	0	0	0	
8428 90	0 %	0	0	0	0	
8429 11	0 %	0	0	0	0	
8429 19	0 %	0	0	0	0	
8429 20	0 %	0	0	0	1 659,0	
8429 30	0 %	0	0	0	0	
8429 40	0 %	0	0	0	25 758,2	
8429 51	0 %	0	0	0	8 093,4	
8429 52	0 %	0	0	0	0	
8429 59	0 %	0	0	0	90 643,3	
8430 10	0 %	0	0	0	0	
8430 20	0 %	0	0	0	0	
8430 31	0 %	0	0	0	0	

CAT A e D			Periodo preparatorio di 5 anni		Valore in USD	
SA 2002	Dazio NPF applicato nel 2008	Aliquota TEC	2008-2012	Dazio applicato nel 2013	Media 2004-2006	Dazi NPF applicati nel 2008 al livello di 8 cifre
8430 39	0 %	0	0	0	187,8	
8430 41	0 %	0	0	0	0	
8430 49	0 %	0	0	0	120,1	
8430 50	0 %	0	0	0	0	
8430 61	0 %	0	0	0	5 551,3	
8430 69	0 %	0	0	0	22 884,6	
8431 10	0 %	0	0	0	949,6	
8431 20	0 %	0	0	0	37 747,9	
8431 31	0 %	0	0	0	20 767,1	
8431 39	0 %	0	0	0	16 663,9	
8431 41	0 %	0	0	0	52 827,1	
8431 42	0 %	0	0	0	12 331,2	
8431 43	0 %	0	0	0	5 371,0	
8431 49	0 %	0	0	0	210 620,9	
8432 10	0 %	0	0	0	2 080,2	
8432 21	0 %	0	0	0	361,7	
8432 29	0 %	0	0	0	2 170,5	
8432 30	0 %	0	0	0	0	
8432 40	0 %	0	0	0	303,0	
8432 80	0 %	0	0	0	4 715,5	
8432 90	0 %	0	0	0	938,8	
8433 20	0 %	0	0	0	1 337,8	
8433 30	0 %	0	0	0	0	
8433 40	0 %	0	0	0	0	
8433 51	0 %	0	0	0	0	
8433 52	0 %	0	0	0	0	
8433 53	0 %	0	0	0	0	
8433 59	0 %	0	0	0	1 876,1	
8433 60	0 %	0	0	0	274,5	
8433 90	0 %	0	0	0	15 395,9	
8434 10	0 %	0	0	0	0	
8434 20	0 %	0	0	0	0	
8434 90	0 %	0	0	0	3 070,0	
8435 10	0 %	0	0	0	3 712,0	

CAT A e D			Periodo preparatorio di 5 anni		Valore in USD	
SA 2002	Dazio NPF applicato nel 2008	Aliquota TEC	2008-2012	Dazio applicato nel 2013	Media 2004-2006	Dazi NPF applicati nel 2008 al livello di 8 cifre
8435 90	0 %	0	0	0	131,5	
8436 10	0 %	0	0	0	0	
8436 21	0 %	0	0	0	1 279,0	
8436 29	0 %	0	0	0	8 303,5	
8436 80	0 %	0	0	0	58 690,4	
8436 91	0 %	0	0	0	14 694,1	
8436 99	0 %	0	0	0	6 330,7	
8437 10	0 %	0	0	0	0	
8437 80	0 %	0	0	0	6 588,9	
8437 90	0 %	0	0	0	3 686,1	
8438 10	0 %	0	0	0	42 316,7	
8438 20	0 %	0	0	0	662,2	
8438 30	0 %	0	0	0	2 274,7	
8438 40	0 %	0	0	0	125 739,9	
8438 50	0 %	0	0	0	43 853,9	
8438 60	0 %	0	0	0	4 090,9	
8438 80	0 %	0	0	0	67 810,7	
8438 90	0 %	0	0	0	174 172,9	
8439 10	0 %	0	0	0	0	
8439 20	0 %	0	0	0	0	
8439 30	0 %	0	0	0	0	
8439 91	0 %	0	0	0	0	
8439 99	0 %	0	0	0	238,3	
8440 10	0 %	0	0	0	2 666,3	
8440 90	0 %	0	0	0	229,7	
8441 10	0 %	0	0	0	0	
8441 20	0 %	0	0	0	503,9	
8441 30	0 %	0	0	0	185,3	
8441 40	0 %	0	0	0	0	
8441 80	0 %	0	0	0	1 628,0	
8441 90	0 %	0	0	0	1 881,0	
8442 10	0 %	0	0	0	1 881,0	
8442 20	0 %	0	0	0	0	
8442 30	0 %	0	0	0	116,5	

CAT A e D			Periodo preparatorio di 5 anni		Valore in USD	
SA 2002	Dazio NPF applicato nel 2008	Aliquota TEC	2008-2012	Dazio applicato nel 2013	Media 2004-2006	Dazi NPF applicati nel 2008 al livello di 8 cifre
8442 40	0 %	0	0	0	2 399,9	
8442 50	0 %	0	0	0	14 588,2	
8443 11	0 %	0	0	0	0	
8443 12	0 %	0	0	0	0	
8443 19	0 %	0	0	0	382,7	
8443 21	0 %	0	0	0	0,0	
8443 29	0 %	0	0	0	0	
8443 30	0 %	0	0	0	0	
8443 40	0 %	0	0	0	138,5	
8443 51	0 %	0	0	0	8 783,4	
8443 59	0 %	0	0	0	0	
8443 60	0 %	0	0	0	155	
8443 90	0 %	0	0	0	18 511,0	
8444 00	0 %	0	0	0	20 866,4	
8445 11	0 %	0	0	0	0	
8445 12	0 %	0	0	0	0	
8445 13	0 %	0	0	0	0	
8445 19	0 %	0	0	0	0	
8445 20	0 %	0	0	0	41,1	
8445 30	0 %	0	0	0	0	
8445 40	0 %	0	0	0	0	
8445 90	0 %	0	0	0	208,2	
8446 10	0 %	0	0	0	0	
8446 21	0 %	0	0	0	0	
8446 29	0 %	0	0	0	0	
8446 30	0 %	0	0	0	0	
8447 11	0 %	0	0	0	0	
8447 12	0 %	0	0	0	0	
8447 20	0 %	0	0	0	0	
8447 90	0 %	0	0	0	0	
8448 11	0 %	0	0	0	0	
8448 19	0 %	0	0	0	0	
8448 20	0 %	0	0	0	0	
8448 31	0 %	0	0	0	0	

CAT A e D			Periodo preparatorio di 5 anni		Valore in USD	
SA 2002	Dazio NPF applicato nel 2008	Aliquota TEC	2008-2012	Dazio applicato nel 2013	Media 2004-2006	Dazi NPF applicati nel 2008 al livello di 8 cifre
8448 32	0 %	0	0	0	0	
8448 33	0 %	0	0	0	721,9	
8448 39	0 %	0	0	0	650,8	
8448 41	0 %	0	0	0	0,0	
8448 42	0 %	0	0	0	0	
8448 49	0 %	0	0	0	0	
8448 51	0 %	0	0	0	56,1	
8448 59	0 %	0	0	0	0	
8449 00	0 %	0	0	0	61,6	
8450 20	0 %	0	0	0	37 835,2	
8451 10	0 %	0	0	0	983,9	
8451 29	0 %	0	0	0	10 071,4	
8451 30	0 %	0	0	0	12 746,4	
8451 40	0 %	0	0	0	0,0	
8451 50	0 %	0	0	0	0	
8451 80	0 %	0	0	0	4 311,0	
8451 90	0 %	0	0	0	11 438,2	
8452 21	0 %	0	0	0	0	
8452 29	0 %	0	0	0	1 633,2	
8452 30	0 %	0	0	0	56,2	
8452 40	0 %	0	0	0	0	
8452 90	0 %	0	0	0	448,4	
8453 10	0 %	0	0	0	5,9	
8453 20	0 %	0	0	0	0	
8453 80	0 %	0	0	0	291,7	
8453 90	0 %	0	0	0	107,0	
8454 10	0 %	0	0	0	0	
8454 20	0 %	0	0	0	43,0	
8454 30	0 %	0	0	0	83,6	
8454 90	0 %	0	0	0	371,2	
8455 10	0 %	0	0	0	76,5	
8455 21	0 %	0	0	0	0	
8455 22	0 %	0	0	0	0	
8455 30	0 %	0	0	0	0	

CAT A e D			Periodo preparatorio di 5 anni		Valore in USD	
SA 2002	Dazio NPF applicato nel 2008	Aliquota TEC	2008-2012	Dazio applicato nel 2013	Media 2004-2006	Dazi NPF applicati nel 2008 al livello di 8 cifre
8455 90	0 %	0	0	0	182,9	
8456 10	0 %	0	0	0	122,7	
8456 20	0 %	0	0	0	0	
8456 30	0 %	0	0	0	0	
8456 91	0 %	0	0	0	0	
8456 99	0 %	0	0	0	0	
8457 10	0 %	0	0	0	0	
8457 20	0 %	0	0	0	0	
8457 30	0 %	0	0	0	0	
8458 11	0 %	0	0	0	1 556,7	
8458 19	0 %	0	0	0	0	
8458 91	0 %	0	0	0	0	
8458 99	0 %	0	0	0	0	
8459 10	0 %	0	0	0	35,2	
8459 21	0 %	0	0	0	418,8	
8459 29	0 %	0	0	0	1 026,9	
8459 31	0 %	0	0	0	0	
8459 39	0 %	0	0	0	0	
8459 40	0 %	0	0	0	874,8	
8459 51	0 %	0	0	0	0	
8459 59	0 %	0	0	0	0	
8459 61	0 %	0	0	0	401,2	
8459 69	0 %	0	0	0	1 111,2	
8459 70	0 %	0	0	0	660,0	
8460 11	0 %	0	0	0	12,2	
8460 19	0 %	0	0	0	0	
8460 21	0 %	0	0	0	0	
8460 29	0 %	0	0	0	755,8	
8460 31	0 %	0	0	0	0	
8460 39	0 %	0	0	0	4 512,3	
8460 40	0 %	0	0	0	16,6	
8460 90	0 %	0	0	0	1 547,9	
8461 20	0 %	0	0	0	0	
8461 30	0 %	0	0	0	758,6	

CAT A e D			Periodo preparatorio di 5 anni		Valore in USD	
SA 2002	Dazio NPF applicato nel 2008	Aliquota TEC	2008-2012	Dazio applicato nel 2013	Media 2004-2006	Dazi NPF applicati nel 2008 al livello di 8 cifre
8461 40	0 %	0	0	0	2 510,1	
8461 50	0 %	0	0	0	7 401,4	
8461 90	0 %	0	0	0	20 341,4	
8462 10	0 %	0	0	0	4 087,2	
8462 21	0 %	0	0	0	176,6	
8462 29	0 %	0	0	0	10 557,5	
8462 31	0 %	0	0	0	0	
8462 39	0 %	0	0	0	1 458,5	
8462 41	0 %	0	0	0	986,4	
8462 49	0 %	0	0	0	0	
8462 91	0 %	0	0	0	231,3	
8462 99	0 %	0	0	0	410,5	
8463 10	0 %	0	0	0	159,9	
8463 20	0 %	0	0	0	0	
8463 30	0 %	0	0	0	103,3	
8463 90	0 %	0	0	0	521,3	
8464 10	0 %	0	0	0	1 675,0	
8464 20	0 %	0	0	0	4 581,1	
8464 90	0 %	0	0	0	1 156,0	
8465 10	0 %	0	0	0	6 124,5	
8465 91	0 %	0	0	0	12 279,8	
8465 92	0 %	0	0	0	63 050,3	
8465 93	0 %	0	0	0	33 993,5	
8465 94	0 %	0	0	0	13 003,6	
8465 95	0 %	0	0	0	4 800,0	
8465 96	0 %	0	0	0	1 876,5	
8465 99	0 %	0	0	0	27 862,9	
8466 10	0 %	0	0	0	6 253,5	
8466 20	0 %	0	0	0	382,8	
8466 30	0 %	0	0	0	150,0	
8466 91	0 %	0	0	0	5 838,5	
8466 92	0 %	0	0	0	27 410,7	
8466 93	0 %	0	0	0	125 183,9	
8466 94	0 %	0	0	0	15 852,6	

CAT A e D			Periodo preparatorio di 5 anni		Valore in USD	
SA 2002	Dazio NPF applicato nel 2008	Aliquota TEC	2008-2012	Dazio applicato nel 2013	Media 2004-2006	Dazi NPF applicati nel 2008 al livello di 8 cifre
8467 11	0 %	0	0	0	154,9	
8467 19	0 %	0	0	0	4 412,2	
8467 21	0 %	0	0	0	32 922,8	
8467 22	0 %	0	0	0	7 262,4	
8467 29	0 %	0	0	0	4 437,7	
8467 81	0 %	0	0	0	21 947,4	
8467 89	0 %	0	0	0	14 636,4	
8467 91	0 %	0	0	0	9 503,4	
8467 92	0 %	0	0	0	17 939,6	
8467 99	0 %	0	0	0	23 281,2	
8468 10	0 %	0	0	0	88,7	
8468 20	0 %	0	0	0	0	
8468 80	0 %	0	0	0	2 635,9	
8468 90	0 %	0	0	0	1 004,2	
8469 11	0 %	0	0	0	0,0	
8469 12	0 %	0	0	0	106,3	
8469 20	0 %	0	0	0	0	
8469 30	0 %	0	0	0	3,9	
8470 10	0 %	0	0	0	3 856,0	
8470 21	0 %	0	0	0	423,5	
8470 29	0 %	0	0	0	1 476,7	
8470 30	0 %	0	0	0	5 303,2	
8470 40	0 %	0	0	0	307,8	
8470 50	0 %	0	0	0	650,7	
8470 90	0 %	0	0	0	213,7	
8471 10	0 %	0	0	0	624 060,7	
8471 30	0 %	0	0	0	0	
8471 41	0 %	0	0	0	0	
8471 49	0 %	0	0	0	0	
8471 50	0 %	0	0	0	0	
8471 60	0 %	0	0	0	0	
8471 70	0 %	0	0	0	0	
8471 80	0 %	0	0	0	0	
8471 90	0 %	0	0	0	452 243,2	

CAT A e D			Periodo preparatorio di 5 anni		Valore in USD	
SA 2002	Dazio NPF applicato nel 2008	Aliquota TEC	2008-2012	Dazio applicato nel 2013	Media 2004-2006	Dazi NPF applicati nel 2008 al livello di 8 cifre
8472 10	0 %	0	0	0	2 350,9	
8472 20	0 %	0	0	0	0	
8472 30	0 %	0	0	0	2 728,5	
8472 90	0 %	0	0	0	36 732,2	
8473 10	0 %	0	0	0	1 727,2	
8473 21	0 %	0	0	0	132,9	
8473 29	0 %	0	0	0	844,1	
8473 30	0 %	0	0	0	553 522,4	
8473 40	0 %	0	0	0	74 791,2	
8473 50	0 %	0	0	0	0	
8474 10	0 %	0	0	0	1 333,0	
8474 20	0 %	0	0	0	1 327,9	
8474 31	0 %	0	0	0	20 896,2	
8474 32	0 %	0	0	0	0	
8474 39	0 %	0	0	0	35 012,9	
8474 80	0 %	0	0	0	44 810,5	
8474 90	0 %	0	0	0	119 461,6	
8475 10	0 %	0	0	0	3,2	
8475 21	0 %	0	0	0	0	
8475 29	0 %	0	0	0	0	
8475 90	0 %	0	0	0	514,4	
8476 21	0 %	0	0	0	4,5	
8476 29	0 %	0	0	0	0	
8476 81	0 %	0	0	0	0	
8476 89	0 %	0	0	0	0	
8476 90	0 %	0	0	0	0	
8477 10	0 %	0	0	0	0	
8477 20	0 %	0	0	0	510,8	
8477 30	0 %	0	0	0	48 254,3	
8477 40	0 %	0	0	0	2 082,4	
8477 51	0 %	0	0	0	7 739,0	
8477 59	0 %	0	0	0	627,3	
8477 80	0 %	0	0	0	190,0	
8477 90	0 %	0	0	0	14 312,6	

CAT A e D			Periodo preparatorio di 5 anni		Valore in USD	
SA 2002	Dazio NPF applicato nel 2008	Aliquota TEC	2008-2012	Dazio applicato nel 2013	Media 2004-2006	Dazi NPF applicati nel 2008 al livello di 8 cifre
8478 10	0 %	0	0	0	0	
8478 90	0 %	0	0	0	2 940,2	
8479 10	0 %	0	0	0	0	
8479 20	0 %	0	0	0	113 512,1	
8479 30	0 %	0	0	0	0	
8479 40	0 %	0	0	0	0	
8479 50	0 %	0	0	0	0	
8479 60	0 %	0	0	0	0	
8479 81	0 %	0	0	0	869,8	
8479 82	0 %	0	0	0	1 927,3	
8479 89	0 %	0	0	0	47 091,0	
8479 90	0 %	0	0	0	12 731,9	
8481 10	0 %	0	0	0	99 418,4	
8481 20	0 %	0	0	0	11 005,9	
8481 30	0 %	0	0	0	56 910,9	
8481 40	0 %	0	0	0	150 472,3	
8481 90	0 %	0	0	0	55 951,2	
8482 10	0 %	0	0	0	151 645,0	
8482 20	0 %	0	0	0	17 604,6	
8482 30	0 %	0	0	0	2 356,9	
8482 40	0 %	0	0	0	4 304,5	
8482 50	0 %	0	0	0	19 665,5	
8482 80	0 %	0	0	0	8 745,0	
8482 91	0 %	0	0	0	1 086,2	
8482 99	0 %	0	0	0	22 632,6	
8484 20	0 %	0	0	0	0	
8484 90	0 %	0	0	0	18 071,3	
8485 10	0 %	0	0	0	14 359,9	
8485 90	0 %	0	0	0	13 776,3	
8501 10	0 %	0	0	0	84 110,5	
8501 20	0 %	0	0	0	5 894,1	
8501 31	0 %	0	0	0	3 505,6	
8501 32	0 %	0	0	0	5 951,0	
8501 33	0 %	0	0	0	1 964,6	

CAT A e D			Periodo preparatorio di 5 anni		Valore in USD	
SA 2002	Dazio NPF applicato nel 2008	Aliquota TEC	2008-2012	Dazio applicato nel 2013	Media 2004-2006	Dazi NPF applicati nel 2008 al livello di 8 cifre
8501 34	0 %	0	0	0	258,7	
8501 53	0 %	0	0	0	2 480,8	
8501 61	0 %	0	0	0	7 885,7	
8501 62	0 %	0	0	0	139 960,3	
8501 63	0 %	0	0	0	0	
8501 64	0 %	0	0	0	2 804,3	
8502 11	0 %	0	0	0	28 019,6	
8502 12	0 %	0	0	0	29 492,0	
8502 13	0 %	0	0	0	123 394,2	
8502 20	0 %	0	0	0	43 523,0	
8502 31	0 %	0	0	0	204 367,0	
8502 39	0 %	0	0	0	0	
8502 40	0 %	0	0	0	1 613,8	
8504 21	0 %	0	0	0	69 254,4	
8504 22	0 %	0	0	0	14 930,4	
8504 23	0 %	0	0	0	4 412,7	
8504 31	0 %	0	0	0	13 938,8	
8504 32	0 %	0	0	0	764,0	
8504 33	0 %	0	0	0	11 716,2	
8504 34	0 %	0	0	0	6 492,8	
8504 40	0 %	0	0	0	26 936,7	
8504 50	0 %	0	0	0	7 460,2	
8504 90	0 %	0	0	0	5 086,1	
8505 11	0 %	0	0	0	949,9	
8505 19	0 %	0	0	0	698,4	
8505 20	0 %	0	0	0	610,6	
8505 30	0 %	0	0	0	0	
8505 90	0 %	0	0	0	736,5	
8507 30	0 %	0	0	0	17 670,5	
8507 40	0 %	0	0	0	129,7	
8507 80	0 %	0	0	0	4 028,7	
8511 20	0 %	0	0	0	714,9	
8511 50	0 %	0	0	0	82 254,6	
8511 90	0 %	0	0	0	32 160,3	

CAT A e D			Periodo preparatorio di 5 anni		Valore in USD	
SA 2002	Dazio NPF applicato nel 2008	Aliquota TEC	2008-2012	Dazio applicato nel 2013	Media 2004-2006	Dazi NPF applicati nel 2008 al livello di 8 cifre
8512 20	0 %	0	0	0	20 466,2	
8512 30	0 %	0	0	0	1 992,5	
8512 40	0 %	0	0	0	5 440,2	
8512 90	0 %	0	0	0	5 341,0	
8514 10	0 %	0	0	0	2 818,9	
8514 20	0 %	0	0	0	410,7	
8514 30	0 %	0	0	0	656,0	
8514 40	0 %	0	0	0	3 212,3	
8514 90	0 %	0	0	0	55 454,0	
8515 11	0 %	0	0	0	1 535,8	
8515 19	0 %	0	0	0	309,0	
8515 21	0 %	0	0	0	5 629,8	
8515 29	0 %	0	0	0	2 273,6	
8515 31	0 %	0	0	0	1 000,0	
8515 39	0 %	0	0	0	3 686,7	
8515 80	0 %	0	0	0	432,0	
8515 90	0 %	0	0	0	4 920,8	
8517 50	0 %	0	0	0	1 385 969,1	
8517 80	0 %	0	0	0	606 262,5	
8517 90	0 %	0	0	0	1 727 947,5	
8518 10	0 %	0	0	0	6 871,9	
8518 21	0 %	0	0	0	5 172,6	
8518 22	0 %	0	0	0	904,9	
8518 29	0 %	0	0	0	14 961,6	
8518 30	0 %	0	0	0	11 686,4	
8518 40	0 %	0	0	0	10 814,7	
8518 50	0 %	0	0	0	10 567,3	
8518 90	0 %	0	0	0	12 734,7	
8519 31	0 %	0	0	0	0,0	
8525 40	0 %	0	0	0	9 534,8	
8526 10	0 %	0	0	0	10 542,6	
8526 91	0 %	0	0	0	13 647,5	
8526 92	0 %	0	0	0	2 849,5	
8530 10	0 %	0	0	0	1 352,3	

CAT A e D			Periodo preparatorio di 5 anni		Valore in USD	
SA 2002	Dazio NPF applicato nel 2008	Aliquota TEC	2008-2012	Dazio applicato nel 2013	Media 2004-2006	Dazi NPF applicati nel 2008 al livello di 8 cifre
8530 80	0 %	0	0	0	3 068,2	
8530 90	0 %	0	0	0	6 978,6	
8531 20	0 %	0	0	0	12 800,7	
8531 80	0 %	0	0	0	30 527,1	
8531 90	0 %	0	0	0	72 773,4	
8532 10	0 %	0	0	0	8 886,5	
8532 21	0 %	0	0	0	0	
8532 22	0 %	0	0	0	4,9	
8532 23	0 %	0	0	0	0	
8532 24	0 %	0	0	0	0	
8532 25	0 %	0	0	0	0	
8532 29	0 %	0	0	0	12 272,7	
8532 30	0 %	0	0	0	2 712,9	
8532 90	0 %	0	0	0	4 658,2	
8533 10	0 %	0	0	0	1 991,9	
8533 21	0 %	0	0	0	61,7	
8533 29	0 %	0	0	0	2 218,1	
8533 31	0 %	0	0	0	0	
8533 39	0 %	0	0	0	1 831,5	
8533 40	0 %	0	0	0	22 047,5	
8533 90	0 %	0	0	0	704,5	
8534 00	0 %	0	0	0	10 766,7	
8535 29	0 %	0	0	0	5 661,1	
8535 40	0 %	0	0	0	5 217,6	
8536 30	0 %	0	0	0	100 139,4	
8536 69	0 %	0	0	0	115 163,0	
8536 90	0 %	0	0	0	258 582,2	
8538 10	0 %	0	0	0	19 847,1	
8538 90	0 %	0	0	0	18 815,0	
8539 10	0 %	0	0	0	46 701,6	
8539 29	0 %	0	0	0	49 616,8	
8539 32	0 %	0	0	0	0	
8539 39	0 %	0	0	0	22 775,4	
8539 41	0 %	0	0	0	686,5	

CAT A e D			Periodo preparatorio di 5 anni		Valore in USD	
SA 2002	Dazio NPF applicato nel 2008	Aliquota TEC	2008-2012	Dazio applicato nel 2013	Media 2004-2006	Dazi NPF applicati nel 2008 al livello di 8 cifre
8539 49	0 %	0	0	0	0	
8540 11	0 %	0	0	0	0	
8540 12	0 %	0	0	0	0	
8540 20	0 %	0	0	0	0	
8540 40	0 %	0	0	0	125,3	
8540 50	0 %	0	0	0	18 561,3	
8540 60	0 %	0	0	0	0	
8540 71	0 %	0	0	0	0	
8540 72	0 %	0	0	0	0	
8540 79	0 %	0	0	0	0	
8540 81	0 %	0	0	0	7,0	
8540 89	0 %	0	0	0	18 009,6	
8540 91	0 %	0	0	0	0	
8540 99	0 %	0	0	0	437,0	
8541 10	0 %	0	0	0	4 051,7	
8541 21	0 %	0	0	0	1 593,4	
8541 29	0 %	0	0	0	5 292,6	
8541 30	0 %	0	0	0	217,9	
8541 40	0 %	0	0	0	587,1	
8541 50	0 %	0	0	0	12,8	
8541 60	0 %	0	0	0	1,1	
8541 90	0 %	0	0	0	4 050,4	
8542 10	0 %	0	0	0	19 373,6	
8542 21	0 %	0	0	0	9 982,1	
8542 29	0 %	0	0	0	0	
8542 70	0 %	0	0	0	79,3	
8542 90	0 %	0	0	0	1 847,4	
8543 11	0 %	0	0	0	0,0	
8543 19	0 %	0	0	0	0	
8543 20	0 %	0	0	0	12 241,9	
8543 30	0 %	0	0	0	0	
8543 40	0 %	0	0	0	0	
8543 81	0 %	0	0	0	121 111,1	
8543 89	0 %	0	0	0	0	

CAT A e D			Periodo preparatorio di 5 anni		Valore in USD	
SA 2002	Dazio NPF applicato nel 2008	Aliquota TEC	2008-2012	Dazio applicato nel 2013	Media 2004-2006	Dazi NPF applicati nel 2008 al livello di 8 cifre
8543 90	0 %	0	0	0	9 586,0	
8545 11	0 %	0	0	0	55,0	
8545 19	0 %	0	0	0	714,9	
8545 20	0 %	0	0	0	4 852,4	
8545 90	0 %	0	0	0	561,1	
8546 10	0 %	0	0	0	671,8	
8548 10	0 %	0	0	0	0	
8548 90	0 %	0	0	0	0	
8601 10	0 %	0	0	0	0	
8601 20	0 %	0	0	0	0	
8602 10	0 %	0	0	0	0	
8602 90	0 %	0	0	0	0	
8603 10	0 %	0	0	0	0	
8603 90	0 %	0	0	0	0	
8604 00	0 %	0	0	0	0	
8606 20	0 %	0	0	0	0	
8608 00	0 %	0	0	0	1 431,7	
8701 10	0 %	0	0	0	0	
8701 20	0 %	0	0	0	0	
8701 30	0 %	0	0	0	0	
8701 90	0 %	0	0	0	11 920,9	
8704 10	0 %	0	0	0	130 631,3	
8708 29	0 %	0	0	0	65 415,4	
8708 40	0 %	0	0	0	34 212,3	
8708 50	0 %	0	0	0	18 505,8	
8708 94	0 %	0	0	0	28 575,3	
8709 11	0 %	0	0	0	43 507,7	
8709 19	0 %	0	0	0	400 077,8	
8709 90	0 %	0	0	0	36 225,6	
8710 00	100 %	0	0	0	0	
8714 11	0 %	0	0	0	99,3	
8714 19	0 %	0	0	0	231,3	
8714 91	0 %	0	0	0	601,8	
8714 92	0 %	0	0	0	26 943,9	

CAT A e D			Periodo preparatorio di 5 anni		Valore in USD	
SA 2002	Dazio NPF applicato nel 2008	Aliquota TEC	2008-2012	Dazio applicato nel 2013	Media 2004-2006	Dazi NPF applicati nel 2008 al livello di 8 cifre
8714 93	0 %	0	0	0	2 257,4	
8714 94	0 %	0	0	0	598 748,5	
8714 95	0 %	0	0	0	225,9	
8714 96	0 %	0	0	0	353,2	
8714 99	0 %	0	0	0	3 913,7	
8716 90	0 %	0	0	0	7 388,7	
8801 10	25 %	0	0	0	32,0	
8801 90	25 %	0	0	0	0,0	
8802 11	0 %	0	0	0	0	
8802 12	0 %	0	0	0	0	
8802 30	0 %	0	0	0	554 800,8	
8802 40	0 %	0	0	0	0	
8802 60	0 %	0	0	0	0	
8803 10	0 %	0	0	0	304 196,5	
8803 20	0 %	0	0	0	1 756,0	
8803 30	0 %	0	0	0	1 705 903,7	
8803 90	0 %	0	0	0	125 170,5	
8804 00	0 %				12,7	
8805 10	0 %	0	0	0	8 339,2	
8805 21	0 %	0	0	0	0	
8805 29	0 %	0	0	0	0	
8901 10	0 %	0	0	0	299 190,2	
8901 20	0 %	0	0	0	29 601 939,4	
8901 30	0 %	0	0	0	0	
8901 90	0 %	0	0	0	0	
8902 00	0 %	0	0	0	303,0	
8904 00	0 %	0	0	0	0,0	
8905 10	0 %	0	0	0	0,7	
8905 20	0 %	0	0	0	0	
8905 90	0 %	0	0	0	0	
8906 10	0 %	0	0	0	0	
8906 90	0 %	0	0	0	1 133,7	
8907 90	0 %	0	0	0	77 665,8	
9005 80	0 %	0	0	0	42 703,1	

CAT A e D			Periodo preparatorio di 5 anni		Valore in USD	
SA 2002	Dazio NPF applicato nel 2008	Aliquota TEC	2008-2012	Dazio applicato nel 2013	Media 2004-2006	Dazi NPF applicati nel 2008 al livello di 8 cifre
9005 90	0 %	0	0	0	1 448,7	
9006 61	0 %				289,7	
9006 69	0 %				0	
9007 19	0 %	0	0	0	10 024,8	
9007 20	0 %	0	0	0	13 513,3	
9007 91	0 %	0	0	0	4 552,7	
9007 92	0 %	0	0	0	2 096,1	
9008 90	0 %	0	0	0	209,7	
9010 10	0 %	0	0	0	17 965,9	
9010 41	0 %	0	0	0	543,3	
9010 49	0 %	0	0	0	0	
9010 50	0 %	0	0	0	0	
9010 60	0 %	0	0	0	0	
9010 90	0 %	0	0	0	986,7	
9011 10	0 %	0	0	0	94,7	
9011 20	0 %	0	0	0	0	
9011 80	0 %	0	0	0	2 294,2	
9011 90	0 %	0	0	0	1 425,8	
9012 10	0 %	0	0	0	1 458,3	
9012 90	0 %	0	0	0	1 274,2	
9013 10	0 %	0	0	0	64,8	
9013 20	0 %	0	0	0	0	
9013 80	0 %	0	0	0	217,7	
9013 90	0 %	0	0	0	557,9	
9014 10	0 %	0	0	0	20 540,0	
9014 20	0 %	0	0	0	262 983,8	
9014 80	0 %	0	0	0	113 300,2	
9014 90	0 %	0	0	0	3 944,3	
9015 10	0 %	0	0	0	97,7	
9015 20	0 %	0	0	0	10 300,6	
9015 30	0 %	0	0	0	2 626,6	
9015 40	0 %	0	0	0	2 481,1	
9015 80	0 %	0	0	0	664 032,1	
9015 90	0 %	0	0	0	7 822,3	

CAT A e D			Periodo preparatorio di 5 anni		Valore in USD	
SA 2002	Dazio NPF applicato nel 2008	Aliquota TEC	2008-2012	Dazio applicato nel 2013	Media 2004-2006	Dazi NPF applicati nel 2008 al livello di 8 cifre
9016 00	0 %	0	0	0	3 930,1	
9017 10	0 %	0	0		362,7	
9017 20	0 %	0	0	0	3 678,6	
9017 30	0 %	0	0	0	5 461,6	
9017 80	0 %	0	0	0	5 230,5	
9017 90	0 %	0	0	0	89,0	
9018 11	0 %	0	0	0	0	
9018 12	0 %	0	0	0	0	
9018 13	0 %	0	0	0	0	
9018 14	0 %	0	0	0	0	
9018 19	0 %	0	0	0	4 170,6	
9018 20	0 %	0	0	0	0	
9018 31	0 %	0	0	0	55 929,7	
9018 32	0 %	0	0	0	12 328,5	
9018 39	0 %	0	0	0	11 054,8	
9018 41	0 %	0	0	0	7 002,8	
9018 49	0 %	0	0	0	48 248,8	
9018 50	0 %	0	0	0	2 197,5	
9018 90	0 %	0	0	0	690 243,1	
9019 10	0 %	0	0	0	11 312,0	
9019 20	0 %	0	0	0	11 040,4	
9020 00	0 %	0	0	0	100 813,7	
9022 12	0 %	0	0	0	0	
9022 13	0 %	0	0	0	214,1	
9022 14	0 %	0	0	0	0	
9022 19	0 %	0	0	0	0	
9022 21	0 %	0	0	0	1 820,9	
9022 29	0 %	0	0	0	50,7	
9022 30	0 %	0	0	0	100,4	
9022 90	0 %	0	0	0	4 196,9	
9023 00	0 %	0	0	0	3 690,3	
9024 10	0 %	0	0	0	10 106,8	
9024 80	0 %	0	0	0	20 119,6	

CAT A e D			Periodo preparatorio di 5 anni		Valore in USD	
SA 2002	Dazio NPF applicato nel 2008	Aliquota TEC	2008-2012	Dazio applicato nel 2013	Media 2004-2006	Dazi NPF applicati nel 2008 al livello di 8 cifre
9024 90	0 %	0	0	0	427,1	
9025 11	0 %	0	0	0	5 287,7	
9025 19	0 %	0	0	0	17 262,1	
9025 80	0 %	0	0	0	16 027,7	
9025 90	0 %	0	0	0	1 410,9	
9026 10	0 %	0	0	0	30 767,6	
9026 20	0 %	0	0	0	37 648,4	
9026 80	0 %	0	0	0	47 761,9	
9026 90	0 %	0	0	0	14 353,0	
9027 10	0 %	0	0	0	0	
9027 20	0 %	0	0	0	3 246,5	
9027 30	0 %	0	0	0	6 726,1	
9027 40	0 %	0	0	0	0	
9027 50	0 %	0	0	0	7 387,3	
9027 80	0 %	0	0	0	33 430,9	
9028 10	0 %	0	0	0	2 331,0	
9028 20	0 %	0	0	0	53 271,8	
9028 30	0 %	0	0	0	52 998,7	
9028 90	0 %	0	0	0	8 237,2	
9029 10	0 %	0	0	0	10 774,9	
9029 20	0 %	0	0	0	19 692,9	
9029 90	0 %	0	0	0	1 617,3	
9030 10	0 %	0	0	0	1 326,3	
9030 20	0 %	0	0	0	5 401,1	
9030 31	0 %	0	0	0	6 073,3	
9030 39	0 %	0	0	0	8 752,0	
9030 40	0 %	0	0	0	31 303,6	
9030 82	0 %	0	0	0	303,6	
9030 83	0 %	0	0	0	0	
9030 89	0 %	0	0	0	3 129,0	
9031 10	0 %	0	0	0	235,1	
9031 20	0 %	0	0	0	162,4	
9031 30	0 %	0	0	0	128,1	

CAT A e D			Periodo preparatorio di 5 anni		Valore in USD	
SA 2002	Dazio NPF applicato nel 2008	Aliquota TEC	2008-2012	Dazio applicato nel 2013	Media 2004-2006	Dazi NPF applicati nel 2008 al livello di 8 cifre
9031 41	0 %	0	0	0	199,1	
9031 49	0 %	0	0	0	0,0	
9031 80	0 %	0	0	0	19 781,2	
9031 90	0 %	0	0	0	3 328,5	
9032 10	0 %	0	0	0	15 572,7	
9032 20	0 %	0	0	0	49 047,6	
9032 81	0 %	0	0	0	147,0	
9032 89	0 %	0	0	0	67 240,9	
9032 90	0 %	0	0	0	26 217,9	
9033 00	0 %	0	0	0	1 511,1	
9101 12	0 %	0	0	0	0,0	
9104 00	0 %	0	0	0	826,6	
9106 10	0 %	0	0	0	7 256,4	
9106 20	0 %	0	0	0	0,0	
9106 90	0 %	0	0	0	2 761,2	
9107 00	0 %	0	0	0	1 760,3	
9301 11	0 %	0	0	0	0	
9301 19	0 %	0	0	0	0	
9301 20	0 %	0	0	0	0	
9301 90	0 %	0	0	0	0	
9401 10	0 %	0	0	0	30 312,3	
9402 10	0 %	0	0	0	5 777,6	
9402 90	0 %	0	0	0	29 768,8	
9508 10	0 %	0	0	0	0	
9508 90	0 %	0	0	0	15,1	
9618 00	0 %	0	0	0	918,3	
					139 369 445,1	
Totale importazioni materie prime e beni di investimento					139 369 445,1	
Totale importazioni dall'UE					214 038 602,2	
Percentuale delle materie prime e dei beni di investimento sul totale delle importazioni					65,11 %	

Nota:

* Sarà il paese a decidere il ritmo di riduzione delle tariffe doganali al livello TEC nel corso del periodo preparatorio (2008 - 2012) in modo che le tariffe applicate all'inizio del 2013 siano pari alla TEC.

SEYCHELLES
Merci intermedie

Calendario di riduzione tariffaria (CAT B)			Periodo preparatorio di 5 anni	Calendario di riduzione delle tariffe doganali su 5 anni					Valore in USD	
SA 2002	Dazio NPF applicato nel 2008	Aliquota TEC	2008-2012	2013	2014	2015	2016	2017	Media 2004-2006	Dazi NPF applicati nel 2008 al livello di 8 cifre
0210 11	0 %	10	10	8	6	4	2	0	15 869,2	
0210 12	0 %	10	10	8	6	4	2	0	2 283,2	
0210 19	0 %	10	10	8	6	4	2	0	4 640,2	
0210 20	0 %	10	10	8	6	4	2	0	413,6	
0210 91	0 %	10	10	8	6	4	2	0	0	
0210 92	0 %	10	10	8	6	4	2	0	102 909,4	
0210 93	0 %	10	10	8	6	4	2	0	0	
0210 99	0 %	10	10	8	6	4	2	0	0	
0305 10	100 %	10	10	8	6	4	2	0	14 161,0	
0305 20	100 %	10	10	8	6	4	2	0	0	
0305 30	100 %	10	10	8	6	4	2	0	378,8	
0305 41	25 %	10	10	8	6	4	2	0	3 037,0	
0305 42	50 %	10	10	8	6	4	2	0	0	
0402 10	0 %	10	10	8	6	4	2	0	2 483 600,1	
0402 21	0 %	10	10	8	6	4	2	0	256,5	
0402 29	0 %	10	10	8	6	4	2	0	842,3	
0402 91	0 %	10	10	8	6	4	2	0	104 291,6	
0402 99	0 %	10	10	8	6	4	2	0	37 716,8	
0404 10	0 %	10	10	8	6	4	2	0	3 993,2	
0404 90	0 %	10	10	8	6	4	2	0	2 165,6	
0408 11	0 %	10	10	8	6	4	2	0	11,7	
0408 19	0 %	10	10	8	6	4	2	0	321,1	
0408 91	0 %	10	10	8	6	4	2	0	0	
0408 99	0 %	10	10	8	6	4	2	0	0	
0410 00	50 %	10	10	8	6	4	2	0	0	
0711 20	0 %	10	10	8	6	4	2	0	458,4	
0711 30	0 %	10	10	8	6	4	2	0	1 814,4	
0711 40	0 %	10	10	8	6	4	2	0	569,5	
0711 51	0 %	10	10	8	6	4	2	0	0	
0711 59	0 %	10	10	8	6	4	2	0	0	
0711 90	0 %	10	10	8	6	4	2	0	4 307,9	
0712 20	0 %	10	10	8	6	4	2	0	3 047,4	

Calendario di riduzione tariffaria (CAT B)			Periodo preparatorio di 5 anni	Calendario di riduzione delle tariffe doganali su 5 anni					Valore in USD	Dazi NPF applicati nel 2008 al livello di 8 cifre
SA 2002	Dazio NPF applicato nel 2008	Aliquota TEC		2008-2012	2013	2014	2015	2016	2017	
0712 31	0 %	10	10	8	6	4	2	0	0	
0712 32	0 %	10	10	8	6	4	2	0	866,2	
0712 33	0 %	10	10	8	6	4	2	0	0	
0712 39	0 %	10	10	8	6	4	2	0	1 067,3	
0712 90	0 %	10	10	8	6	4	2	0	849,6	
0901 21	50 %	10	10	8	6	4	2	0	6 899,3	
0901 22	0 %	10	10	8	6	4	2	0	9 223,8	
1101 00	0 %	10	10	8	6	4	2	0	38 733,3	
1102 10	0 %	10	10	8	6	4	2	0	104,0	
1102 20	0 %	10	10	8	6	4	2	0	96 804,8	
1102 30	0 %	10	10	8	6	4	2	0	817,4	
1102 90	0 %	10	10	8	6	4	2	0	20 597,7	
1103 11	0 %	10	10	8	6	4	2	0	882,6	
1103 13	0 %	10	10	8	6	4	2	0	2 041,5	
1103 19	0 %	10	10	8	6	4	2	0	1 737,9	
1103 20	0 %	10	10	8	6	4	2	0	5 760,2	
1104 12	0 %	10	10	8	6	4	2	0	8 024,1	
1104 19	0 %	10	10	8	6	4	2	0	1 389,3	
1104 22	0 %	10	10	8	6	4	2	0	57 477,2	
1104 23	0 %	10	10	8	6	4	2	0	4 059,8	
1104 29	0 %	10	10	8	6	4	2	0	75,1	
1104 30	0 %	10	10	8	6	4	2	0	19,0	
1105 10	0 %	10	10	8	6	4	2	0	13 388,5	
1105 20	0 %	10	10	8	6	4	2	0	483,9	
1106 10	0 %	10	10	8	6	4	2	0	8 742,4	
1106 20	0 %	10	10	8	6	4	2	0	0	
1106 30	0 %	10	10	8	6	4	2	0	165,3	
1107 10	0 %	10	10	8	6	4	2	0	490 685,8	
1107 20	0 %	10	10	8	6	4	2	0	63,5	
1108 11	0 %	10	10	8	6	4	2	0	0	
1108 12	0 %	10	10	8	6	4	2	0	71,2	
1108 13	0 %	10	10	8	6	4	2	0	0	
1108 14	0 %	10	10	8	6	4	2	0	8,9	
1108 19	0 %	10	10	8	6	4	2	0	10,3	

Calendario di riduzione tariffaria (CAT B)			Periodo preparatorio di 5 anni	Calendario di riduzione delle tariffe doganali su 5 anni					Valore in USD	
SA 2002	Dazio NPF applicato nel 2008	Aliquota TEC	2008-2012	2013	2014	2015	2016	2017	Media 2004-2006	Dazi NPF applicati nel 2008 al livello di 8 cifre
1108 20	0 %	10	10	8	6	4	2	0	0	
1109 00	0 %	10	10	8	6	4	2	0	63 787,7	
1208 10	0 %	10	10	8	6	4	2	0	0	
1208 90	0 %	10	10	8	6	4	2	0	0	
1302 13	0 %	10	10	8	6	4	2	0	7 748,5	
1302 31	0 %	10	10	8	6	4	2	0	1,6	
1302 32	0 %	10	10	8	6	4	2	0	0	
1302 39	0 %	10	10	8	6	4	2	0	71,6	
1501 00	0 %	10	10	8	6	4	2	0	0	
1502 00	0 %	10	10	8	6	4	2	0	0	
1503 00	0 %	10	10	8	6	4	2	0	0	
1504 10	0 %	10	10	8	6	4	2	0	0	
1504 20	0 %	10	10	8	6	4	2	0	0	
1504 30	0 %	10	10	8	6	4	2	0	21,2	
1505 00	0 %	10	10	8	6	4	2	0	1 495,8	
1506 00	0 %	10	10	8	6	4	2	0	0	
1507 10	0 %	10	10	8	6	4	2	0	354,0	
1507 90	0 %	10	10	8	6	4	2	0	1 224,7	
1508 10	0 %	10	10	8	6	4	2	0	0	
1508 90	0 %	10	10	8	6	4	2	0	1 320,2	
1509 10	0 %	10	10	8	6	4	2	0	0	
1509 90	0 %	10	10	8	6	4	2	0	0	
1510 00	0 %	10	10	8	6	4	2	0	0	
1511 10	0 %	10	10	8	6	4	2	0	0	
1511 90	0 %	10	10	8	6	4	2	0	0	
1512 11	0 %	10	10	8	6	4	2	0	179,7	
1512 19	0 %	10	10	8	6	4	2	0	1 313 520,9	
1512 21	0 %	10	10	8	6	4	2	0	0	
1512 29	0 %	10	10	8	6	4	2	0	0	
1513 11	0 %	10	10	8	6	4	2	0	0	
1513 19	0 %	10	10	8	6	4	2	0	0	
1514 11	0 %	10	10	8	6	4	2	0	0	
1514 19	0 %	10	10	8	6	4	2	0	0	
1514 91	0 %	10	10	8	6	4	2	0	0	

Calendario di riduzione tariffaria (CAT B)			Periodo preparatorio di 5 anni	Calendario di riduzione delle tariffe doganali su 5 anni					Valore in USD	Dazi NPF applicati nel 2008 al livello di 8 cifre
SA 2002	Dazio NPF applicato nel 2008	Aliquota TEC		2008-2012	2013	2014	2015	2016	2017	
1514 99	0 %	10	10	8	6	4	2	0	0	
1515 11	0 %	10	10	8	6	4	2	0	969,3	
1515 19	0 %	10	10	8	6	4	2	0	0	
1515 21	0 %	10	10	8	6	4	2	0	0	
1515 29	0 %	10	10	8	6	4	2	0	80,0	
1515 30	0 %	10	10	8	6	4	2	0	16,0	
1515 40	0 %	10	10	8	6	4	2	0	0,0	
1515 50	0 %	10	10	8	6	4	2	0	172,5	
1515 90	0 %	10	10	8	6	4	2	0	689,3	
1516 10	0 %	10	10	8	6	4	2	0	71,7	
1516 20	0 %	10	10	8	6	4	2	0	1 406,3	
1520 00	0 %	10	10	8	6	4	2	0	965,0	
1521 10	0 %	10	10	8	6	4	2	0	123,7	
1521 90	0 %	10	10	8	6	4	2	0	9,9	
1603 00	0 %	10	10	8	6	4	2	0	115,1	
1701 11	0 %	10	10	8	6	4	2	0	586,6	
1701 12	0 %	10	10	8	6	4	2	0	156,6	
1701 91	0 %	10	10	8	6	4	2	0	33 569,6	
1701 99	0 %	10	10	8	6	4	2	0	1 793,0	
1702 11	0 %	10	10	8	6	4	2	0	0	
1702 19	0 %	10	10	8	6	4	2	0	0	
1702 20	0 %	10	10	8	6	4	2	0	0	
1702 30	0 %	10	10	8	6	4	2	0	5 802,1	
1702 40	0 %	10	10	8	6	4	2	0	431,3	
1702 50	0 %	10	10	8	6	4	2	0	852,8	
1702 60	0 %	10	10	8	6	4	2	0	16 730,6	
1702 90	0 %	10	10	8	6	4	2	0	13 267,2	
1703 10	0 %	10	10	8	6	4	2	0	0,0	
1703 90	0 %	10	10	8	6	4	2	0	45,8	
1803 10	0 %	10	10	8	6	4	2	0	0	
1803 20	0 %	10	10	8	6	4	2	0	457,2	
1804 00	0 %	10	10	8	6	4	2	0	0	
1805 00	0 %	10	10	8	6	4	2	0	3 767,6	
1806 10	0 %	10	10	8	6	4	2	0	1 959,9	

Calendario di riduzione tariffaria (CAT B)			Periodo preparatorio di 5 anni	Calendario di riduzione delle tariffe doganali su 5 anni					Valore in USD	
SA 2002	Dazio NPF applicato nel 2008	Aliquota TEC	2008-2012	2013	2014	2015	2016	2017	Media 2004-2006	Dazi NPF applicati nel 2008 al livello di 8 cifre
1806 20	0 %	10	10	8	6	4	2	0	3 854,6	
1901 90	0 %	10	10	8	6	4	2	0	6 877,6	
1903 00	0 %	10	10	8	6	4	2	0	350,1	
2102 10	0 %	10	10	8	6	4	2	0	0	
2102 20	0 %	10	10	8	6	4	2	0	0	
2102 30	0 %	10	10	8	6	4	2	0	0	
2301 10	0 %	10	10	8	6	4	2	0	79,2	
2301 20	0 %	10	10	8	6	4	2	0	445 299,4	
2304 00	0 %	10	10	8	6	4	2	0	0	
2305 00	0 %	10	10	8	6	4	2	0	0	
2306 10	0 %	10	10	8	6	4	2	0	0	
2306 20	0 %	10	10	8	6	4	2	0	0	
2306 30	0 %	10	10	8	6	4	2	0	0	
2306 41	0 %	10	10	8	6	4	2	0	0	
2306 49	0 %	10	10	8	6	4	2	0	0	
2306 50	0 %	10	10	8	6	4	2	0	1 846,4	
2306 60	0 %	10	10	8	6	4	2	0	0	
2306 70	0 %	10	10	8	6	4	2	0	0	
2306 90	0 %	10	10	8	6	4	2	0	0	
2307 00	0 %	10	10	8	6	4	2	0	8,3	
2309 90	50 %	10	10	8	6	4	2	0	0	
2520 20	0 %	10	10	8	6	4	2	0	1 542,4	
2522 10	0 %	10	10	8	6	4	2	0	0	
2522 20	0 %	10	10	8	6	4	2	0	0	
2522 30	0 %	10	10	8	6	4	2	0	25,7	
2523 10	0 %	10	10	8	6	4	2	0	44,0	
2523 21	0 %	10	10	8	6	4	2	0	1 857,0	
2523 29	0 %	10	10	8	6	4	2	0	10 516,9	
2523 30	0 %	10	10	8	6	4	2	0	0	
2523 90	0 %	10	10	8	6	4	2	0	176,0	
2701 20	0 %	10	10	8	6	4	2	0	487,8	
2702 20	0 %	10	10	8	6	4	2	0	0	
2704 00	0 %	10	10	8	6	4	2	0	0	
2705 00	0 %	10	10	8	6	4	2	0	0	

Calendario di riduzione tariffaria (CAT B)			Periodo preparatorio di 5 anni	Calendario di riduzione delle tariffe doganali su 5 anni					Valore in USD	Dazi NPF applicati nel 2008 al livello di 8 cifre
SA 2002	Dazio NPF applicato nel 2008	Aliquota TEC		2008-2012	2013	2014	2015	2016	2017	
2706 00	0 %	10	10	8	6	4	2	0	0	
2707 10	0 %	10	10	8	6	4	2	0	55,2	
2707 20	0 %	10	10	8	6	4	2	0	0	
2707 30	0 %	10	10	8	6	4	2	0	0	
2707 40	0 %	10	10	8	6	4	2	0	57,8	
2707 50	0 %	10	10	8	6	4	2	0	0	
2707 60	0 %	10	10	8	6	4	2	0	0	
2707 91	0 %	10	10	8	6	4	2	0	0	
2707 99	0 %	10	10	8	6	4	2	0	139,1	
2708 10	0 %	10	10	8	6	4	2	0	0	
2708 20	0 %	10	10	8	6	4	2	0	0	
2710 91	50 %	10	10	8	6	4	2	0	6 711,0	
2712 10	0 %	10	10	8	6	4	2	0	1 237,8	
2712 20	0 %	10	10	8	6	4	2	0	694,4	
2712 90	0 %	10	10	8	6	4	2	0	813,3	
2713 11	0 %	10	10	8	6	4	2	0	0	
2713 12	0 %	10	10	8	6	4	2	0	0	
2713 20	0 %	10	10	8	6	4	2	0	0	
2713 90	0 %	10	10	8	6	4	2	0	0	
2715 00	0 %	10	10	8	6	4	2	0	5 776,1	
2716 00	0 %	10	10	8	6	4	2	0	0	
2801 10	0 %	10	10	8	6	4	2	0	46 900,5	
2801 20	0 %	10	10	8	6	4	2	0	52,9	
2801 30	0 %	10	10	8	6	4	2	0	3,0	
2802 00	0 %	10	10	8	6	4	2	0	0	
2803 00	0 %	10	10	8	6	4	2	0	508,4	
2804 10	0 %	10	10	8	6	4	2	0	6 301,5	
2804 21	0 %	10	10	8	6	4	2	0	6 220,8	
2804 29	0 %	10	10	8	6	4	2	0	0	
2804 30	0 %	10	10	8	6	4	2	0	584,7	
2804 40	0 %	10	10	8	6	4	2	0	19 255,3	
2804 50	0 %	10	10	8	6	4	2	0	585,7	
2804 61	0 %	10	10	8	6	4	2	0	499,7	
2804 69	0 %	10	10	8	6	4	2	0	3 464,3	

Calendario di riduzione tariffaria (CAT B)			Periodo preparatorio di 5 anni	Calendario di riduzione delle tariffe doganali su 5 anni					Valore in USD	
SA 2002	Dazio NPF applicato nel 2008	Aliquota TEC	2008-2012	2013	2014	2015	2016	2017	Media 2004-2006	Dazi NPF applicati nel 2008 al livello di 8 cifre
2804 70	0 %	10	10	8	6	4	2	0	0	
2804 80	0 %	10	10	8	6	4	2	0	0	
2804 90	0 %	10	10	8	6	4	2	0	278,9	
2805 11	0 %	10	10	8	6	4	2	0	202,0	
2805 12	0 %	10	10	8	6	4	2	0	264,0	
2805 19	0 %	10	10	8	6	4	2	0	0	
2805 30	0 %	10	10	8	6	4	2	0	0	
2805 40	0 %	10	10	8	6	4	2	0	0	
2806 10	0 %	10	10	8	6	4	2	0	934,9	
2806 20	0 %	10	10	8	6	4	2	0	0	
2807 00	0 %	10	10	8	6	4	2	0	7 655,6	
2808 00	0 %	10	10	8	6	4	2	0	31,0	
2809 10	0 %	10	10	8	6	4	2	0	0	
2809 20	0 %	10	10	8	6	4	2	0	389,0	
2810 00	0 %	10	10	8	6	4	2	0	828,1	
2811 11	0 %	10	10	8	6	4	2	0	0	
2811 19	0 %	10	10	8	6	4	2	0	0	
2811 21	0 %	10	10	8	6	4	2	0	1 211,8	
2811 22	0 %	10	10	8	6	4	2	0	0	
2811 23	0 %	10	10	8	6	4	2	0	0	
2811 29	0 %	10	10	8	6	4	2	0	480,4	
2812 10	0 %	10	10	8	6	4	2	0	60,8	
2812 90	0 %	10	10	8	6	4	2	0	19,4	
2813 10	0 %	10	10	8	6	4	2	0	0	
2813 90	0 %	10	10	8	6	4	2	0	0	
2814 10	0 %	10	10	8	6	4	2	0	58,1	
2814 20	0 %	10	10	8	6	4	2	0	770,7	
2815 11	0 %	10	10	8	6	4	2	0	21 780,7	
2815 12	0 %	10	10	8	6	4	2	0	1 125,2	
2815 20	0 %	10	10	8	6	4	2	0	477,8	
2815 30	0 %	10	10	8	6	4	2	0	689,7	
2816 10	0 %	10	10	8	6	4	2	0	0	
2816 40	0 %	10	10	8	6	4	2	0	254,7	
2817 00	0 %	10	10	8	6	4	2	0	0	

Calendario di riduzione tariffaria (CAT B)			Periodo preparatorio di 5 anni	Calendario di riduzione delle tariffe doganali su 5 anni					Valore in USD	Dazi NPF applicati nel 2008 al livello di 8 cifre
SA 2002	Dazio NPF applicato nel 2008	Aliquota TEC		2008-2012	2013	2014	2015	2016	2017	
2818 10	0 %	10	10	8	6	4	2	0	0	
2818 20	0 %	10	10	8	6	4	2	0	6,7	
2818 30	0 %	10	10	8	6	4	2	0	4 869,5	
2819 10	0 %	10	10	8	6	4	2	0	0	
2819 90	0 %	10	10	8	6	4	2	0	0	
2820 10	0 %	10	10	8	6	4	2	0	0	
2820 90	0 %	10	10	8	6	4	2	0	0	
2821 10	0 %	10	10	8	6	4	2	0	0	
2821 20	0 %	10	10	8	6	4	2	0	0	
2822 00	0 %	10	10	8	6	4	2	0	0	
2823 00	0 %	10	10	8	6	4	2	0	5 242,3	
2824 10	0 %	10	10	8	6	4	2	0	0	
2824 20	0 %	10	10	8	6	4	2	0	0	
2824 90	0 %	10	10	8	6	4	2	0	372,0	
2825 10	0 %	10	10	8	6	4	2	0	0	
2825 20	0 %	10	10	8	6	4	2	0	0	
2825 30	0 %	10	10	8	6	4	2	0	0	
2825 40	0 %	10	10	8	6	4	2	0	0	
2825 50	0 %	10	10	8	6	4	2	0	0	
2825 60	0 %	10	10	8	6	4	2	0	0	
2825 70	0 %	10	10	8	6	4	2	0	0	
2825 80	0 %	10	10	8	6	4	2	0	0	
2825 90	0 %	10	10	8	6	4	2	0	2 414,9	
2826 11	0 %	10	10	8	6	4	2	0	10,4	
2826 12	0 %	10	10	8	6	4	2	0	0	
2826 19	0 %	10	10	8	6	4	2	0	52,7	
2826 20	0 %	10	10	8	6	4	2	0	0	
2826 30	0 %	10	10	8	6	4	2	0	0	
2826 90	0 %	10	10	8	6	4	2	0	16,5	
2827 10	0 %	10	10	8	6	4	2	0	8,6	
2827 20	0 %	10	10	8	6	4	2	0	478,9	
2827 31	0 %	10	10	8	6	4	2	0	0	
2827 32	0 %	10	10	8	6	4	2	0	0	
2827 33	0 %	10	10	8	6	4	2	0	9,6	

Calendario di riduzione tariffaria (CAT B)			Periodo preparatorio di 5 anni	Calendario di riduzione delle tariffe doganali su 5 anni					Valore in USD	
SA 2002	Dazio NPF applicato nel 2008	Aliquota TEC	2008-2012	2013	2014	2015	2016	2017	Media 2004-2006	Dazi NPF applicati nel 2008 al livello di 8 cifre
2827 34	0 %	10	10	8	6	4	2	0	0	
2827 35	0 %	10	10	8	6	4	2	0	0	
2827 36	0 %	10	10	8	6	4	2	0	0	
2827 39	0 %	10	10	8	6	4	2	0	4 145,6	
2827 41	0 %	10	10	8	6	4	2	0	0	
2827 49	0 %	10	10	8	6	4	2	0	56,7	
2827 51	0 %	10	10	8	6	4	2	0	21,4	
2827 59	0 %	10	10	8	6	4	2	0	5 603,5	
2827 60	0 %	10	10	8	6	4	2	0	1 251,6	
2828 10	0 %	10	10	8	6	4	2	0	1 362,3	
2828 90	0 %	10	10	8	6	4	2	0	1 426,6	
2829 11	0 %	10	10	8	6	4	2	0	2 512,8	
2829 19	0 %	10	10	8	6	4	2	0	0	
2829 90	0 %	10	10	8	6	4	2	0	159,2	
2830 10	0 %	10	10	8	6	4	2	0	0	
2830 20	0 %	10	10	8	6	4	2	0	0	
2830 30	0 %	10	10	8	6	4	2	0	0	
2830 90	0 %	10	10	8	6	4	2	0	964,0	
2831 10	0 %	10	10	8	6	4	2	0	0	
2831 90	0 %	10	10	8	6	4	2	0	0	
2832 10	0 %	10	10	8	6	4	2	0	12 247,6	
2832 20	0 %	10	10	8	6	4	2	0	10,1	
2832 30	0 %	10	10	8	6	4	2	0	16,3	
2833 11	0 %	10	10	8	6	4	2	0	17,6	
2833 19	0 %	10	10	8	6	4	2	0	14,4	
2833 21	0 %	10	10	8	6	4	2	0	3 874,2	
2833 22	0 %	10	10	8	6	4	2	0	12,8	
2833 23	0 %	10	10	8	6	4	2	0	0	
2833 24	0 %	10	10	8	6	4	2	0	0	
2833 25	0 %	10	10	8	6	4	2	0	22,3	
2833 26	0 %	10	10	8	6	4	2	0	11,8	
2833 27	0 %	10	10	8	6	4	2	0	0	
2833 29	0 %	10	10	8	6	4	2	0	392,8	
2833 30	0 %	10	10	8	6	4	2	0	0	

Calendario di riduzione tariffaria (CAT B)			Periodo preparatorio di 5 anni	Calendario di riduzione delle tariffe doganali su 5 anni					Valore in USD	Dazi NPF applicati nel 2008 al livello di 8 cifre
SA 2002	Dazio NPF applicato nel 2008	Aliquota TEC		2008-2012	2013	2014	2015	2016	2017	
2833 40	0 %	10	10	8	6	4	2	0	5,0	
2834 10	0 %	10	10	8	6	4	2	0	1 541,6	
2834 21	0 %	10	10	8	6	4	2	0	8 689,3	
2834 29	0 %	10	10	8	6	4	2	0	4 289,2	
2835 10	0 %	10	10	8	6	4	2	0	0	
2835 22	0 %	10	10	8	6	4	2	0	1 031,1	
2835 23	0 %	10	10	8	6	4	2	0	5 928,6	
2835 24	0 %	10	10	8	6	4	2	0	6 992,4	
2835 25	0 %	10	10	8	6	4	2	0	0	
2835 26	0 %	10	10	8	6	4	2	0	0	
2835 29	0 %	10	10	8	6	4	2	0	25 858,3	
2835 31	0 %	10	10	8	6	4	2	0	66,9	
2835 39	0 %	10	10	8	6	4	2	0	2 324,3	
2836 10	0 %	10	10	8	6	4	2	0	0	
2836 20	0 %	10	10	8	6	4	2	0	0	
2836 30	0 %	10	10	8	6	4	2	0	541,0	
2836 40	0 %	10	10	8	6	4	2	0	0	
2836 50	0 %	10	10	8	6	4	2	0	265,0	
2836 60	0 %	10	10	8	6	4	2	0	0	
2836 70	0 %	10	10	8	6	4	2	0	49,2	
2836 91	0 %	10	10	8	6	4	2	0	0	
2836 92	0 %	10	10	8	6	4	2	0	0	
2836 99	0 %	10	10	8	6	4	2	0	13 676,6	
2837 11	0 %	10	10	8	6	4	2	0	0	
2837 19	0 %	10	10	8	6	4	2	0	0	
2837 20	0 %	10	10	8	6	4	2	0	0	
2838 00	0 %	10	10	8	6	4	2	0	21,2	
2839 11	0 %	10	10	8	6	4	2	0	0	
2839 19	0 %	10	10	8	6	4	2	0	0	
2839 20	0 %	10	10	8	6	4	2	0	78,9	
2839 90	0 %	10	10	8	6	4	2	0	0	
2840 11	0 %	10	10	8	6	4	2	0	0	
2840 19	0 %	10	10	8	6	4	2	0	72,5	
2840 20	0 %	10	10	8	6	4	2	0	0	

Calendario di riduzione tariffaria (CAT B)			Periodo preparatorio di 5 anni	Calendario di riduzione delle tariffe doganali su 5 anni					Valore in USD	
SA 2002	Dazio NPF applicato nel 2008	Aliquota TEC	2008-2012	2013	2014	2015	2016	2017	Media 2004-2006	Dazi NPF applicati nel 2008 al livello di 8 cifre
2840 30	0 %	10	10	8	6	4	2	0	0	
2841 10	0 %	10	10	8	6	4	2	0	22,8	
2841 20	0 %	10	10	8	6	4	2	0	1 345,3	
2841 30	0 %	10	10	8	6	4	2	0	0	
2841 50	0 %	10	10	8	6	4	2	0	243,4	
2841 61	0 %	10	10	8	6	4	2	0	0	
2841 69	0 %	10	10	8	6	4	2	0	0	
2841 70	0 %	10	10	8	6	4	2	0	68,3	
2841 80	0 %	10	10	8	6	4	2	0	0	
2841 90	0 %	10	10	8	6	4	2	0	9,4	
2842 10	0 %	10	10	8	6	4	2	0	0	
2842 90	0 %	10	10	8	6	4	2	0	479,0	
2843 10	0 %	10	10	8	6	4	2	0	0	
2843 21	0 %	10	10	8	6	4	2	0	1 007,7	
2843 29	0 %	10	10	8	6	4	2	0	0	
2843 30	0 %	10	10	8	6	4	2	0	0	
2843 90	0 %	10	10	8	6	4	2	0	0	
2844 10	0 %	10	10	8	6	4	2	0	0	
2844 20	0 %	10	10	8	6	4	2	0	0	
2844 30	0 %	10	10	8	6	4	2	0	0	
2844 40	0 %	10	10	8	6	4	2	0	227,7	
2844 50	0 %	10	10	8	6	4	2	0	0	
2845 10	0 %	10	10	8	6	4	2	0	0	
2845 90	0 %	10	10	8	6	4	2	0	7 149,2	
2846 10	0 %	10	10	8	6	4	2	0	0	
2846 90	0 %	10	10	8	6	4	2	0	0	
2847 00	0 %	10	10	8	6	4	2	0	1 493,8	
2848 00	0 %	10	10	8	6	4	2	0	73 569,7	
2849 10	0 %	10	10	8	6	4	2	0	0	
2849 20	0 %	10	10	8	6	4	2	0	2,3	
2849 90	0 %	10	10	8	6	4	2	0	0	
2850 00	0 %	10	10	8	6	4	2	0	0	
2851 00	0 %	10	10	8	6	4	2	0	171,0	
2901 10	0 %	10	10	8	6	4	2	0	112,4	

Calendario di riduzione tariffaria (CAT B)			Periodo preparatorio di 5 anni	Calendario di riduzione delle tariffe doganali su 5 anni					Valore in USD	Dazi NPF applicati nel 2008 al livello di 8 cifre
SA 2002	Dazio NPF applicato nel 2008	Aliquota TEC		2008-2012	2013	2014	2015	2016	2017	
2901 21	0 %	10	10	8	6	4	2	0	0	
2901 22	0 %	10	10	8	6	4	2	0	0	
2901 23	0 %	10	10	8	6	4	2	0	0	
2901 24	0 %	10	10	8	6	4	2	0	0	
2901 29	0 %	10	10	8	6	4	2	0	78,6	
2902 11	0 %	10	10	8	6	4	2	0	0	
2902 19	0 %	10	10	8	6	4	2	0	0	
2902 20	0 %	10	10	8	6	4	2	0	0	
2902 30	0 %	10	10	8	6	4	2	0	63,9	
2902 41	0 %	10	10	8	6	4	2	0	26,3	
2902 42	0 %	10	10	8	6	4	2	0	0,0	
2902 43	0 %	10	10	8	6	4	2	0	0,0	
2902 44	0 %	10	10	8	6	4	2	0	35,1	
2902 50	0 %	10	10	8	6	4	2	0	461,0	
2902 60	0 %	10	10	8	6	4	2	0	0	
2902 70	0 %	10	10	8	6	4	2	0	0	
2902 90	0 %	10	10	8	6	4	2	0	97,5	
2903 11	0 %	10	10	8	6	4	2	0	0	
2903 12	0 %	10	10	8	6	4	2	0	0	
2903 13	0 %	10	10	8	6	4	2	0	1 071,4	
2903 14	0 %	10	10	8	6	4	2	0	0	
2903 15	0 %	10	10	8	6	4	2	0	12,3	
2903 19	0 %	10	10	8	6	4	2	0	0	
2903 21	0 %	10	10	8	6	4	2	0	0	
2903 22	0 %	10	10	8	6	4	2	0	0	
2903 23	0 %	10	10	8	6	4	2	0	0	
2903 29	0 %	10	10	8	6	4	2	0	16,0	
2903 30	0 %	10	10	8	6	4	2	0	535,7	
2903 41	0 %	10	10	8	6	4	2	0	0	
2903 42	0 %	10	10	8	6	4	2	0	0	
2903 43	0 %	10	10	8	6	4	2	0	0	
2903 44	0 %	10	10	8	6	4	2	0	0	
2903 45	0 %	10	10	8	6	4	2	0	0	
2903 46	0 %	10	10	8	6	4	2	0	0	

Calendario di riduzione tariffaria (CAT B)			Periodo preparatorio di 5 anni	Calendario di riduzione delle tariffe doganali su 5 anni					Valore in USD	
SA 2002	Dazio NPF applicato nel 2008	Aliquota TEC	2008-2012	2013	2014	2015	2016	2017	Media 2004-2006	Dazi NPF applicati nel 2008 al livello di 8 cifre
2903 47	0 %	10	10	8	6	4	2	0	0	
2903 49	0 %	10	10	8	6	4	2	0	0	
2903 51	0 %	10	10	8	6	4	2	0	0	
2903 59	0 %	10	10	8	6	4	2	0	0	
2903 61	0 %	10	10	8	6	4	2	0	0	
2903 62	0 %	10	10	8	6	4	2	0	0	
2903 69	0 %	10	10	8	6	4	2	0	70,1	
2904 10	0 %	10	10	8	6	4	2	0	0	
2904 20	0 %	10	10	8	6	4	2	0	0	
2904 90	0 %	10	10	8	6	4	2	0	238,3	
2905 11	0 %	10	10	8	6	4	2	0	390,9	
2905 12	0 %	10	10	8	6	4	2	0	0	
2905 13	0 %	10	10	8	6	4	2	0	0	
2905 14	0 %	10	10	8	6	4	2	0	0	
2905 15	0 %	10	10	8	6	4	2	0	0	
2905 16	0 %	10	10	8	6	4	2	0	0	
2905 17	0 %	10	10	8	6	4	2	0	0	
2905 19	0 %	10	10	8	6	4	2	0	181,8	
2905 22	0 %	10	10	8	6	4	2	0	0	
2905 29	0 %	10	10	8	6	4	2	0	1 193,7	
2905 31	0 %	10	10	8	6	4	2	0	4 741,4	
2905 32	0 %	10	10	8	6	4	2	0	421,0	
2905 39	0 %	10	10	8	6	4	2	0	0	
2905 41	0 %	10	10	8	6	4	2	0	0	
2905 42	0 %	10	10	8	6	4	2	0	0	
2905 43	0 %	10	10	8	6	4	2	0	0	
2905 44	0 %	10	10	8	6	4	2	0	0	
2905 45	0 %	10	10	8	6	4	2	0	0	
2905 49	0 %	10	10	8	6	4	2	0	499,5	
2905 51	0 %	10	10	8	6	4	2	0	0	
2905 59	0 %	10	10	8	6	4	2	0	0	
2906 11	0 %	10	10	8	6	4	2	0	0	
2906 12	0 %	10	10	8	6	4	2	0	0	
2906 13	0 %	10	10	8	6	4	2	0	0	

Calendario di riduzione tariffaria (CAT B)			Periodo preparatorio di 5 anni	Calendario di riduzione delle tariffe doganali su 5 anni					Valore in USD	
SA 2002	Dazio NPF applicato nel 2008	Aliquota TEC	2008-2012	2013	2014	2015	2016	2017	Media 2004-2006	Dazi NPF applicati nel 2008 al livello di 8 cifre
2906 14	0 %	10	10	8	6	4	2	0	0	
2906 19	0 %	10	10	8	6	4	2	0	0	
2906 21	0 %	10	10	8	6	4	2	0	0	
2906 29	0 %	10	10	8	6	4	2	0	0	
2907 11	0 %	10	10	8	6	4	2	0	0	
2907 12	0 %	10	10	8	6	4	2	0	0	
2907 13	0 %	10	10	8	6	4	2	0	0	
2907 14	0 %	10	10	8	6	4	2	0	0	
2907 15	0 %	10	10	8	6	4	2	0	0	
2907 19	0 %	10	10	8	6	4	2	0	7,0	
2907 21	0 %	10	10	8	6	4	2	0	0	
2907 22	0 %	10	10	8	6	4	2	0	0	
2907 23	0 %	10	10	8	6	4	2	0	538,1	
2907 29	0 %	10	10	8	6	4	2	0	0	
2908 10	0 %	10	10	8	6	4	2	0	0	
2908 20	0 %	10	10	8	6	4	2	0	0	
2908 90	0 %	10	10	8	6	4	2	0	0	
2909 11	0 %	10	10	8	6	4	2	0	0	
2909 19	0 %	10	10	8	6	4	2	0	0	
2909 20	0 %	10	10	8	6	4	2	0	0	
2909 30	0 %	10	10	8	6	4	2	0	0	
2909 41	0 %	10	10	8	6	4	2	0	0	
2909 42	0 %	10	10	8	6	4	2	0	0	
2909 43	0 %	10	10	8	6	4	2	0	0	
2909 44	0 %	10	10	8	6	4	2	0	0	
2909 49	0 %	10	10	8	6	4	2	0	172,3	
2909 50	0 %	10	10	8	6	4	2	0	122,0	
2909 60	0 %	10	10	8	6	4	2	0	0,0	
2910 10	0 %	10	10	8	6	4	2	0	0	
2910 20	0 %	10	10	8	6	4	2	0	0	
2910 30	0 %	10	10	8	6	4	2	0	0	
2910 90	0 %	10	10	8	6	4	2	0	310,5	
2911 00	0 %	10	10	8	6	4	2	0	0	
2912 11	0 %	10	10	8	6	4	2	0	0	

Calendario di riduzione tariffaria (CAT B)			Periodo preparatorio di 5 anni	Calendario di riduzione delle tariffe doganali su 5 anni					Valore in USD	
SA 2002	Dazio NPF applicato nel 2008	Aliquota TEC	2008-2012	2013	2014	2015	2016	2017	Media 2004-2006	Dazi NPF applicati nel 2008 al livello di 8 cifre
2912 12	0 %	10	10	8	6	4	2	0	47,0	
2912 13	0 %	10	10	8	6	4	2	0	0	
2912 19	0 %	10	10	8	6	4	2	0	9 591,0	
2912 21	0 %	10	10	8	6	4	2	0	0	
2912 29	0 %	10	10	8	6	4	2	0	0	
2912 30	0 %	10	10	8	6	4	2	0	0	
2912 41	0 %	10	10	8	6	4	2	0	0	
2912 42	0 %	10	10	8	6	4	2	0	0	
2912 49	0 %	10	10	8	6	4	2	0	76,3	
2912 50	0 %	10	10	8	6	4	2	0	0	
2912 60	0 %	10	10	8	6	4	2	0	0	
2913 00	0 %	10	10	8	6	4	2	0	0	
2914 11	0 %	10	10	8	6	4	2	0	40,0	
2914 12	0 %	10	10	8	6	4	2	0	2 388,9	
2914 13	0 %	10	10	8	6	4	2	0	0	
2914 19	0 %	10	10	8	6	4	2	0	0	
2914 21	0 %	10	10	8	6	4	2	0	0	
2914 22	0 %	10	10	8	6	4	2	0	0	
2914 23	0 %	10	10	8	6	4	2	0	0	
2914 29	0 %	10	10	8	6	4	2	0	0	
2914 31	0 %	10	10	8	6	4	2	0	0	
2914 39	0 %	10	10	8	6	4	2	0	0	
2914 40	0 %	10	10	8	6	4	2	0	0	
2914 50	0 %	10	10	8	6	4	2	0	0	
2914 61	0 %	10	10	8	6	4	2	0	0	
2914 69	0 %	10	10	8	6	4	2	0	0	
2914 70	0 %	10	10	8	6	4	2	0	102,3	
2915 11	0 %	10	10	8	6	4	2	0	0	
2915 12	0 %	10	10	8	6	4	2	0	0	
2915 13	0 %	10	10	8	6	4	2	0	0	
2915 21	0 %	10	10	8	6	4	2	0	707,0	
2915 22	0 %	10	10	8	6	4	2	0	9,0	
2915 23	0 %	10	10	8	6	4	2	0	0	
2915 24	0 %	10	10	8	6	4	2	0	0	

Calendario di riduzione tariffaria (CAT B)			Periodo preparatorio di 5 anni	Calendario di riduzione delle tariffe doganali su 5 anni					Valore in USD	Dazi NPF applicati nel 2008 al livello di 8 cifre
SA 2002	Dazio NPF applicato nel 2008	Aliquota TEC		2008-2012	2013	2014	2015	2016	2017	
2915 29	0 %	10	10	8	6	4	2	0	631,3	
2915 31	0 %	10	10	8	6	4	2	0	0	
2915 32	0 %	10	10	8	6	4	2	0	0	
2915 33	0 %	10	10	8	6	4	2	0	0	
2915 34	0 %	10	10	8	6	4	2	0	0	
2915 36	0 %	10	10	8	6	4	2	0	0	
2915 39	0 %	10	10	8	6	4	2	0	1 295,4	
2915 40	0 %	10	10	8	6	4	2	0	0	
2915 50	0 %	10	10	8	6	4	2	0	0	
2915 60	0 %	10	10	8	6	4	2	0	0	
2915 70	0 %	10	10	8	6	4	2	0	0	
2915 90	0 %	10	10	8	6	4	2	0	133,7	
2916 11	0 %	10	10	8	6	4	2	0	0	
2916 12	0 %	10	10	8	6	4	2	0	24,7	
2916 13	0 %	10	10	8	6	4	2	0	0	
2916 14	0 %	10	10	8	6	4	2	0	0	
2916 15	0 %	10	10	8	6	4	2	0	0	
2916 19	0 %	10	10	8	6	4	2	0	461,9	
2916 20	0 %	10	10	8	6	4	2	0	0,0	
2916 31	0 %	10	10	8	6	4	2	0	0	
2916 32	0 %	10	10	8	6	4	2	0	18,3	
2916 34	0 %	10	10	8	6	4	2	0	0	
2916 35	0 %	10	10	8	6	4	2	0	0	
2916 39	0 %	10	10	8	6	4	2	0	0	
2917 11	0 %	10	10	8	6	4	2	0	250,8	
2917 12	0 %	10	10	8	6	4	2	0	0	
2917 13	0 %	10	10	8	6	4	2	0	0	
2917 14	0 %	10	10	8	6	4	2	0	0	
2917 19	0 %	10	10	8	6	4	2	0	116,3	
2917 20	0 %	10	10	8	6	4	2	0	0	
2917 31	0 %	10	10	8	6	4	2	0	0	
2917 32	0 %	10	10	8	6	4	2	0	0	
2917 33	0 %	10	10	8	6	4	2	0	0	
2917 34	0 %	10	10	8	6	4	2	0	0	

Calendario di riduzione tariffaria (CAT B)			Periodo preparatorio di 5 anni	Calendario di riduzione delle tariffe doganali su 5 anni					Valore in USD	
SA 2002	Dazio NPF applicato nel 2008	Aliquota TEC	2008-2012	2013	2014	2015	2016	2017	Media 2004-2006	Dazi NPF applicati nel 2008 al livello di 8 cifre
2917 35	0 %	10	10	8	6	4	2	0	0	
2917 36	0 %	10	10	8	6	4	2	0	0	
2917 37	0 %	10	10	8	6	4	2	0	0	
2917 39	0 %	10	10	8	6	4	2	0	126,5	
2918 11	0 %	10	10	8	6	4	2	0	1 451,2	
2918 12	0 %	10	10	8	6	4	2	0	208,9	
2918 13	0 %	10	10	8	6	4	2	0	0	
2918 14	0 %	10	10	8	6	4	2	0	5 963,6	
2918 15	0 %	10	10	8	6	4	2	0	0	
2918 16	0 %	10	10	8	6	4	2	0	0	
2918 19	0 %	10	10	8	6	4	2	0	0	
2918 21	0 %	10	10	8	6	4	2	0	0	
2918 22	0 %	10	10	8	6	4	2	0	0	
2918 23	0 %	10	10	8	6	4	2	0	0	
2918 29	0 %	10	10	8	6	4	2	0	0	
2918 90	0 %	10	10	8	6	4	2	0	11	
2919 00	0 %	10	10	8	6	4	2	0	0	
2920 10	0 %	10	10	8	6	4	2	0	0	
2920 90	0 %	10	10	8	6	4	2	0	0	
2921 11	0 %	10	10	8	6	4	2	0	0	
2921 12	0 %	10	10	8	6	4	2	0	0	
2921 19	0 %	10	10	8	6	4	2	0	0	
2921 21	0 %	10	10	8	6	4	2	0	0	
2921 22	0 %	10	10	8	6	4	2	0	0	
2921 29	0 %	10	10	8	6	4	2	0	101,7	
2921 30	0 %	10	10	8	6	4	2	0	0	
2921 41	0 %	10	10	8	6	4	2	0	0	
2921 42	0 %	10	10	8	6	4	2	0	0	
2921 43	0 %	10	10	8	6	4	2	0	0	
2921 44	0 %	10	10	8	6	4	2	0	0	
2921 45	0 %	10	10	8	6	4	2	0	0	
2921 46	0 %	10	10	8	6	4	2	0	0	
2921 49	0 %	10	10	8	6	4	2	0	0	
2921 51	0 %	10	10	8	6	4	2	0	0	

Calendario di riduzione tariffaria (CAT B)			Periodo preparatorio di 5 anni	Calendario di riduzione delle tariffe doganali su 5 anni					Valore in USD	Dazi NPF applicati nel 2008 al livello di 8 cifre
SA 2002	Dazio NPF applicato nel 2008	Aliquota TEC		2008-2012	2013	2014	2015	2016	2017	
2921 59	0 %	10	10	8	6	4	2	0	0	
2922 11	0 %	10	10	8	6	4	2	0	0	
2922 12	0 %	10	10	8	6	4	2	0	0	
2922 13	0 %	10	10	8	6	4	2	0	0	
2922 14	0 %	10	10	8	6	4	2	0	0	
2922 19	0 %	10	10	8	6	4	2	0	0	
2922 21	0 %	10	10	8	6	4	2	0	0	
2922 22	0 %	10	10	8	6	4	2	0	0	
2922 29	0 %	10	10	8	6	4	2	0	0	
2922 31	0 %	10	10	8	6	4	2	0	0	
2922 39	0 %	10	10	8	6	4	2	0	0	
2922 41	0 %	10	10	8	6	4	2	0	13 870,1	
2922 42	0 %	10	10	8	6	4	2	0	0	
2922 43	0 %	10	10	8	6	4	2	0	0	
2922 44	0 %	10	10	8	6	4	2	0	0	
2922 49	0 %	10	10	8	6	4	2	0	148,8	
2922 50	0 %	10	10	8	6	4	2	0	1 504,7	
2923 10	0 %	10	10	8	6	4	2	0	0	
2923 20	0 %	10	10	8	6	4	2	0	46 402,1	
2923 90	0 %	10	10	8	6	4	2	0	3 454,3	
2924 11	0 %	10	10	8	6	4	2	0	0	
2924 19	0 %	10	10	8	6	4	2	0	0	
2924 21	0 %	10	10	8	6	4	2	0	0	
2924 23	0 %	10	10	8	6	4	2	0	0	
2924 24	0 %	10	10	8	6	4	2	0	0	
2924 29	0 %	10	10	8	6	4	2	0	0	
2925 11	0 %	10	10	8	6	4	2	0	0	
2925 12	0 %	10	10	8	6	4	2	0	0	
2925 19	0 %	10	10	8	6	4	2	0	117,7	
2925 20	0 %	10	10	8	6	4	2	0	15,3	
2926 10	0 %	10	10	8	6	4	2	0	0	
2926 20	0 %	10	10	8	6	4	2	0	0	
2926 30	0 %	10	10	8	6	4	2	0	0	
2926 90	0 %	10	10	8	6	4	2	0	0	

Calendario di riduzione tariffaria (CAT B)			Periodo preparatorio di 5 anni	Calendario di riduzione delle tariffe doganali su 5 anni					Valore in USD	
SA 2002	Dazio NPF applicato nel 2008	Aliquota TEC	2008-2012	2013	2014	2015	2016	2017	Media 2004-2006	Dazi NPF applicati nel 2008 al livello di 8 cifre
2927 00	0 %	10	10	8	6	4	2	0	0	
2928 00	0 %	10	10	8	6	4	2	0	0	
2929 10	0 %	10	10	8	6	4	2	0	0	
2929 90	0 %	10	10	8	6	4	2	0	96,4	
2930 10	0 %	10	10	8	6	4	2	0	0,0	
2930 20	0 %	10	10	8	6	4	2	0	0	
2930 30	0 %	10	10	8	6	4	2	0	0	
2930 40	0 %	10	10	8	6	4	2	0	0	
2930 90	0 %	10	10	8	6	4	2	0	0	
2931 00	0 %	10	10	8	6	4	2	0	0	
2932 11	0 %	10	10	8	6	4	2	0	23,9	
2932 12	0 %	10	10	8	6	4	2	0	0	
2932 13	0 %	10	10	8	6	4	2	0	0	
2932 19	0 %	10	10	8	6	4	2	0	0	
2932 21	0 %	10	10	8	6	4	2	0	0	
2932 29	0 %	10	10	8	6	4	2	0	1 149,9	
2932 91	0 %	10	10	8	6	4	2	0	3 070,1	
2932 92	0 %	10	10	8	6	4	2	0	0	
2932 93	0 %	10	10	8	6	4	2	0	0	
2932 94	0 %	10	10	8	6	4	2	0	0	
2932 95	0 %	10	10	8	6	4	2	0	0	
2932 99	0 %	10	10	8	6	4	2	0	0	
2933 11	0 %	10	10	8	6	4	2	0	0	
2933 19	0 %	10	10	8	6	4	2	0	0	
2933 21	0 %	10	10	8	6	4	2	0	0	
2933 29	0 %	10	10	8	6	4	2	0	0	
2933 31	0 %	10	10	8	6	4	2	0	0	
2933 32	0 %	10	10	8	6	4	2	0	0	
2933 33	0 %	10	10	8	6	4	2	0	0	
2933 39	0 %	10	10	8	6	4	2	0	0	
2933 41	0 %	10	10	8	6	4	2	0	0	
2933 49	0 %	10	10	8	6	4	2	0	0	
2933 52	0 %	10	10	8	6	4	2	0	0	
2933 53	0 %	10	10	8	6	4	2	0	0	

Calendario di riduzione tariffaria (CAT B)			Periodo preparatorio di 5 anni	Calendario di riduzione delle tariffe doganali su 5 anni					Valore in USD	Dazi NPF applicati nel 2008 al livello di 8 cifre
SA 2002	Dazio NPF applicato nel 2008	Aliquota TEC		2008-2012	2013	2014	2015	2016	2017	
2933 54	0 %	10	10	8	6	4	2	0	0	
2933 55	0 %	10	10	8	6	4	2	0	0	
2933 59	0 %	10	10	8	6	4	2	0	0	
2933 61	0 %	10	10	8	6	4	2	0	0	
2933 69	0 %	10	10	8	6	4	2	0	1 018,4	
2933 71	0 %	10	10	8	6	4	2	0	0	
2933 72	0 %	10	10	8	6	4	2	0	0	
2933 79	0 %	10	10	8	6	4	2	0	0	
2933 91	0 %	10	10	8	6	4	2	0	0	
2933 99	0 %	10	10	8	6	4	2	0	0	
2934 10	0 %	10	10	8	6	4	2	0	0	
2934 20	0 %	10	10	8	6	4	2	0	0	
2934 30	0 %	10	10	8	6	4	2	0	0	
2934 91	0 %	10	10	8	6	4	2	0	0	
2934 99	0 %	10	10	8	6	4	2	0	0	
2935 00	0 %	10	10	8	6	4	2	0	0	
2936 10	0 %	10	10	8	6	4	2	0	12 323,4	
2936 21	0 %	10	10	8	6	4	2	0	0,7	
2936 22	0 %	10	10	8	6	4	2	0	2 392,0	
2936 23	0 %	10	10	8	6	4	2	0	0	
2936 24	0 %	10	10	8	6	4	2	0	0	
2936 25	0 %	10	10	8	6	4	2	0	0	
2936 26	0 %	10	10	8	6	4	2	0	0	
2936 27	0 %	10	10	8	6	4	2	0	3 940,2	
2936 28	0 %	10	10	8	6	4	2	0	52,7	
2936 90	0 %	10	10	8	6	4	2	0	947 361,3	
2937 11	0 %	10	10	8	6	4	2	0	203,0	
2937 12	0 %	10	10	8	6	4	2	0	0	
2937 19	0 %	10	10	8	6	4	2	0	0	
2937 21	0 %	10	10	8	6	4	2	0	2,3	
2937 22	0 %	10	10	8	6	4	2	0	0	
2937 23	0 %	10	10	8	6	4	2	0	0	
2937 29	0 %	10	10	8	6	4	2	0	0	
2937 31	0 %	10	10	8	6	4	2	0	0	

Calendario di riduzione tariffaria (CAT B)			Periodo preparatorio di 5 anni	Calendario di riduzione delle tariffe doganali su 5 anni					Valore in USD	
SA 2002	Dazio NPF applicato nel 2008	Aliquota TEC	2008-2012	2013	2014	2015	2016	2017	Media 2004-2006	Dazi NPF applicati nel 2008 al livello di 8 cifre
2937 39	0 %	10	10	8	6	4	2	0	0	
2937 40	0 %	10	10	8	6	4	2	0	0	
2937 50	0 %	10	10	8	6	4	2	0	0	
2937 90	0 %	10	10	8	6	4	2	0	0	
2938 10	0 %	10	10	8	6	4	2	0	0	
2938 90	0 %	10	10	8	6	4	2	0	0	
2939 11	0 %	10	10	8	6	4	2	0	0	
2939 19	0 %	10	10	8	6	4	2	0	0	
2939 21	0 %	10	10	8	6	4	2	0	0	
2939 29	0 %	10	10	8	6	4	2	0	0	
2939 30	0 %	10	10	8	6	4	2	0	0	
2939 41	0 %	10	10	8	6	4	2	0	0	
2939 42	0 %	10	10	8	6	4	2	0	0	
2939 43	0 %	10	10	8	6	4	2	0	0	
2939 49	0 %	10	10	8	6	4	2	0	0	
2939 51	0 %	10	10	8	6	4	2	0	0	
2939 59	0 %	10	10	8	6	4	2	0	0	
2939 61	0 %	10	10	8	6	4	2	0	0	
2939 62	0 %	10	10	8	6	4	2	0	0	
2939 63	0 %	10	10	8	6	4	2	0	0	
2939 69	0 %	10	10	8	6	4	2	0	0	
2939 91	0 %	10	10	8	6	4	2	0	0	
2939 99	0 %	10	10	8	6	4	2	0	1 140,0	
2940 00	0 %	10	10	8	6	4	2	0	1 331,8	
2941 10	0 %	10	10	8	6	4	2	0	1 447,6	
2941 20	0 %	10	10	8	6	4	2	0	0	
2941 30	0 %	10	10	8	6	4	2	0	218,0	
2941 40	0 %	10	10	8	6	4	2	0	0	
2941 50	0 %	10	10	8	6	4	2	0	0	
2941 90	0 %	10	10	8	6	4	2	0	447 104,7	
2942 00	0 %	10	10	8	6	4	2	0	5 947,8	
3001 10	0 %	10	10	8	6	4	2	0	0	
3001 20	0 %	10	10	8	6	4	2	0	0	
3001 90	0 %	10	10	8	6	4	2	0	0	

Calendario di riduzione tariffaria (CAT B)			Periodo preparatorio di 5 anni	Calendario di riduzione delle tariffe doganali su 5 anni					Valore in USD	Dazi NPF applicati nel 2008 al livello di 8 cifre
SA 2002	Dazio NPF applicato nel 2008	Aliquota TEC		2008-2012	2013	2014	2015	2016	2017	
3002 10	0 %	10	10	8	6	4	2	0	1 317,1	
3002 20	0 %	10	10	8	6	4	2	0	5 114,1	
3002 30	0 %	10	10	8	6	4	2	0	0	
3002 90	0 %	10	10	8	6	4	2	0	3 415,8	
3003 10	0 %	10	10	8	6	4	2	0	22,4	
3003 20	0 %	10	10	8	6	4	2	0	605,7	
3003 31	0 %	10	10	8	6	4	2	0	0	
3003 39	0 %	10	10	8	6	4	2	0	16 157,3	
3003 40	0 %	10	10	8	6	4	2	0	0	
3003 90	0 %	10	10	8	6	4	2	0	141 101,4	
3005 10	0 %	10	10	8	6	4	2	0	6 596,6	
3005 90	0 %	10	10	8	6	4	2	0	0	
3006 10	0 %	10	10	8	6	4	2	0	18 879,8	
3006 20	0 %	10	10	8	6	4	2	0	36 535,5	
3006 30	0 %	10	10	8	6	4	2	0	45,0	
3006 40	0 %	10	10	8	6	4	2	0	3 672,0	
3006 50	0 %	10	10	8	6	4	2	0	9 143,4	
3006 70	0 %	10	10	8	6	4	2	0	0	
3102 10	0 %	10	10	8	6	4	2	0	4 335,9	
3102 21	0 %	10	10	8	6	4	2	0	1 137,9	
3102 29	0 %	10	10	8	6	4	2	0	6,4	
3102 30	0 %	10	10	8	6	4	2	0	4 050,0	
3102 40	0 %	10	10	8	6	4	2	0	847,8	
3102 60	0 %	10	10	8	6	4	2	0	247,2	
3102 70	0 %	10	10	8	6	4	2	0	0,0	
3102 80	0 %	10	10	8	6	4	2	0	3 513,7	
3102 90	0 %	10	10	8	6	4	2	0	53,6	
3103 10	0 %	10	10	8	6	4	2	0	1 692,1	
3103 20	0 %	10	10	8	6	4	2	0	0	
3103 90	0 %	10	10	8	6	4	2	0	2 746,3	
3104 10	0 %	10	10	8	6	4	2	0	0	
3104 20	0 %	10	10	8	6	4	2	0	0	
3104 30	0 %	10	10	8	6	4	2	0	661,3	
3104 90	0 %	10	10	8	6	4	2	0	0	

Calendario di riduzione tariffaria (CAT B)			Periodo preparatorio di 5 anni	Calendario di riduzione delle tariffe doganali su 5 anni					Valore in USD	
SA 2002	Dazio NPF applicato nel 2008	Aliquota TEC	2008-2012	2013	2014	2015	2016	2017	Media 2004-2006	Dazi NPF applicati nel 2008 al livello di 8 cifre
3105 10	0 %	10	10	8	6	4	2	0	127,1	
3105 20	0 %	10	10	8	6	4	2	0	15 102,6	
3105 30	0 %	10	10	8	6	4	2	0	0	
3105 40	0 %	10	10	8	6	4	2	0	0	
3105 51	0 %	10	10	8	6	4	2	0	5 975,3	
3105 59	0 %	10	10	8	6	4	2	0	4 203,7	
3105 60	0 %	10	10	8	6	4	2	0	12,7	
3105 90	0 %	10	10	8	6	4	2	0	26 618,9	
3201 10	0 %	10	10	8	6	4	2	0	0	
3201 20	0 %	10	10	8	6	4	2	0	0	
3201 90	0 %	10	10	8	6	4	2	0	1 092,6	
3202 10	0 %	10	10	8	6	4	2	0	0	
3202 90	0 %	10	10	8	6	4	2	0	28,3	
3203 00	0 %	10	10	8	6	4	2	0	2 860,7	
3204 11	0 %	10	10	8	6	4	2	0	188,9	
3204 12	0 %	10	10	8	6	4	2	0	0	
3204 13	0 %	10	10	8	6	4	2	0	56,7	
3204 14	0 %	10	10	8	6	4	2	0	0	
3204 15	0 %	10	10	8	6	4	2	0	0	
3204 16	0 %	10	10	8	6	4	2	0	84,7	
3204 17	0 %	10	10	8	6	4	2	0	0	
3204 19	0 %	10	10	8	6	4	2	0	9,3	
3204 20	0 %	10	10	8	6	4	2	0	415,5	
3204 90	0 %	10	10	8	6	4	2	0	13 280,0	
3205 00	0 %	10	10	8	6	4	2	0	6 880,4	
3206 11	0 %	10	10	8	6	4	2	0	0	
3206 19	0 %	10	10	8	6	4	2	0	0	
3206 20	0 %	10	10	8	6	4	2	0	0	
3206 30	0 %	10	10	8	6	4	2	0	13,6	
3206 41	0 %	10	10	8	6	4	2	0	528,9	
3206 42	0 %	10	10	8	6	4	2	0	7,2	
3206 43	0 %	10	10	8	6	4	2	0	0	
3206 49	0 %	10	10	8	6	4	2	0	2 201,4	
3206 50	0 %	10	10	8	6	4	2	0	0	

Calendario di riduzione tariffaria (CAT B)			Periodo preparatorio di 5 anni	Calendario di riduzione delle tariffe doganali su 5 anni					Valore in USD	Dazi NPF applicati nel 2008 al livello di 8 cifre
SA 2002	Dazio NPF applicato nel 2008	Aliquota TEC		2008-2012	2013	2014	2015	2016	2017	
3207 10	0 %	10	10	8	6	4	2	0	2 247,4	
3207 20	0 %	10	10	8	6	4	2	0	537,1	
3207 30	0 %	10	10	8	6	4	2	0	1 241,5	
3207 40	0 %	10	10	8	6	4	2	0	1 564,7	
3211 00	0 %	10	10	8	6	4	2	0	3 742,1	
3212 10	0 %	10	10	8	6	4	2	0	0	
3212 90	0 %	10	10	8	6	4	2	0	15 966,1	
3214 10	0 %	10	10	8	6	4	2	0	37 926,9	
3214 90	0 %	10	10	8	6	4	2	0	58 772,8	
3215 11	0 %	10	10	8	6	4	2	0	27 126,1	
3215 19	0 %	10	10	8	6	4	2	0	14 927,0	
3215 90	0 %	10	10	8	6	4	2	0	50 284,4	
3301 11	0 %	10	10	8	6	4	2	0	0	
3301 12	0 %	10	10	8	6	4	2	0	1 485,3	
3301 13	0 %	10	10	8	6	4	2	0	1 206,5	
3301 14	0 %	10	10	8	6	4	2	0	12,7	
3301 19	0 %	10	10	8	6	4	2	0	443,8	
3301 21	0 %	10	10	8	6	4	2	0	95,6	
3301 22	0 %	10	10	8	6	4	2	0	0	
3301 23	0 %	10	10	8	6	4	2	0	258,6	
3301 24	0 %	10	10	8	6	4	2	0	44,7	
3301 25	0 %	10	10	8	6	4	2	0	0	
3301 26	0 %	10	10	8	6	4	2	0	5,1	
3301 29	0 %	10	10	8	6	4	2	0	6 868,3	
3301 30	0 %	10	10	8	6	4	2	0	0,0	
3301 90	0 %	10	10	8	6	4	2	0	3 036,7	
3302 10	0 %	10	10	8	6	4	2	0	468 818,6	
3302 90	0 %	10	10	8	6	4	2	0	52 010,2	
3402 11	0 %	10	10	8	6	4	2	0	24 343,0	
3402 12	0 %	10	10	8	6	4	2	0	1 671,6	
3402 13	0 %	10	10	8	6	4	2	0	1,8	
3402 19	0 %	10	10	8	6	4	2	0	27 637,5	
3404 20	0 %	10	10	8	6	4	2	0	0	
3404 90	0 %	10	10	8	6	4	2	0	6 199,2	

Calendario di riduzione tariffaria (CAT B)			Periodo preparatorio di 5 anni	Calendario di riduzione delle tariffe doganali su 5 anni					Valore in USD	
SA 2002	Dazio NPF applicato nel 2008	Aliquota TEC	2008-2012	2013	2014	2015	2016	2017	Media 2004-2006	Dazi NPF applicati nel 2008 al livello di 8 cifre
3407 00	0 %	10	10	8	6	4	2	0	2 255,1	
3501 10	0 %	10	10	8	6	4	2	0	0	
3501 90	0 %	10	10	8	6	4	2	0	1 197,5	
3502 20	0 %	10	10	8	6	4	2	0	0	
3502 90	0 %	10	10	8	6	4	2	0	2 932,8	
3503 00	0 %	10	10	8	6	4	2	0	2 819,1	
3504 00	0 %	10	10	8	6	4	2	0	124,3	
3505 10	0 %	10	10	8	6	4	2	0	9 179,6	
3505 20	0 %	10	10	8	6	4	2	0	46 213,2	
3506 10	0 %	10	10	8	6	4	2	0	40 883,5	
3506 91	0 %	10	10	8	6	4	2	0	44 853,7	
3506 99	0 %	10	10	8	6	4	2	0	65 246,5	
3507 10	0 %	10	10	8	6	4	2	0	0	
3507 90	0 %	10	10	8	6	4	2	0	17 542,3	
3601 00	0 %	10	10	8	6	4	2	0	0	
3602 00	0 %	10	10	8	6	4	2	0	8 663,0	
3603 00	0 %	10	10	8	6	4	2	0	22 912,0	
3604 10	200 %	10	10	8	6	4	2	0	645,7	
3604 90	200 % o 0 %	10	10	8	6	4	2	0	234,9	3604 90 10: 0 %; 3604 90 90: 200 %
3701 10	0 %	10	10	8	6	4	2	0	22 952,8	
3702 10	0 %	10	10	8	6	4	2	0	2 214,5	
3702 43	0 %	10	10	8	6	4	2	0	0,0	
3702 44	0 %	10	10	8	6	4	2	0	814,4	
3704 00	0 %	10	10	8	6	4	2	0	5 655,5	
3705 10	0 %	10	10	8	6	4	2	0	307,3	
3707 10	0 %	10	10	8	6	4	2	0	4 450,1	
3707 90	0 %	10	10	8	6	4	2	0	45 647,9	
3801 10	0 %	10	10	8	6	4	2	0	69,7	
3801 20	0 %	10	10	8	6	4	2	0	0	
3801 30	0 %	10	10	8	6	4	2	0	43,5	
3801 90	0 %	10	10	8	6	4	2	0	54,4	
3802 10	0 %	10	10	8	6	4	2	0	0	
3802 90	0 %	10	10	8	6	4	2	0	8 597,2	

Calendario di riduzione tariffaria (CAT B)			Periodo preparatorio di 5 anni	Calendario di riduzione delle tariffe doganali su 5 anni					Valore in USD	Dazi NPF applicati nel 2008 al livello di 8 cifre
SA 2002	Dazio NPF applicato nel 2008	Aliquota TEC		2008-2012	2013	2014	2015	2016	2017	
3803 00	0 %	10	10	8	6	4	2	0	0	
3804 00	0 %	10	10	8	6	4	2	0	1 561,3	
3805 10	0 %	10	10	8	6	4	2	0	894,2	
3805 20	0 %	10	10	8	6	4	2	0	17,6	
3805 90	0 %	10	10	8	6	4	2	0	1 182,7	
3806 10	0 %	10	10	8	6	4	2	0	0	
3806 20	0 %	10	10	8	6	4	2	0	0	
3806 30	0 %	10	10	8	6	4	2	0	0	
3806 90	0 %	10	10	8	6	4	2	0	2 439,9	
3807 00	0 %	10	10	8	6	4	2	0	8,8	
3808 20	0 %	10	10	8	6	4	2	0	4 102,4	
3808 30	0 %	10	10	8	6	4	2	0	2 882,8	
3808 40	0 %	10	10	8	6	4	2	0	150 740,1	
3808 90	0 %	10	10	8	6	4	2	0	37 096,1	
3809 10	0 %	10	10	8	6	4	2	0	862,3	
3809 91	0 %	10	10	8	6	4	2	0	0	
3809 92	0 %	10	10	8	6	4	2	0	0	
3809 93	0 %	10	10	8	6	4	2	0	63,1	
3810 10	0 %	10	10	8	6	4	2	0	1 868,3	
3810 90	0 %	10	10	8	6	4	2	0	4 686,2	
3811 11	0 %	10	10	8	6	4	2	0	608,6	
3811 19	0 %	10	10	8	6	4	2	0	1 530,1	
3811 21	0 %	10	10	8	6	4	2	0	0	
3811 29	0 %	10	10	8	6	4	2	0	11 279,9	
3811 90	0 %	10	10	8	6	4	2	0	8 679,5	
3812 10	0 %	10	10	8	6	4	2	0	477,0	
3812 20	0 %	10	10	8	6	4	2	0	270,9	
3812 30	0 %	10	10	8	6	4	2	0	587,4	
3813 00	0 %	10	10	8	6	4	2	0	1 689,4	
3814 00	0 %	10	10	8	6	4	2	0	42 286,6	
3815 11	0 %	10	10	8	6	4	2	0	608,1	
3815 12	0 %	10	10	8	6	4	2	0	0	
3815 19	0 %	10	10	8	6	4	2	0	0	
3815 90	0 %	10	10	8	6	4	2	0	1 378,8	

Calendario di riduzione tariffaria (CAT B)			Periodo preparatorio di 5 anni	Calendario di riduzione delle tariffe doganali su 5 anni					Valore in USD	
SA 2002	Dazio NPF applicato nel 2008	Aliquota TEC	2008-2012	2013	2014	2015	2016	2017	Media 2004-2006	Dazi NPF applicati nel 2008 al livello di 8 cifre
3816 00	0 %	10	10	8	6	4	2	0	3,0	
3817 00	0 %	10	10	8	6	4	2	0	186,7	
3818 00	0 %	10	10	8	6	4	2	0	13 171,5	
3819 00	0 %	10	10	8	6	4	2	0	8 857,4	
3820 00	0 %	10	10	8	6	4	2	0	9 724,5	
3821 00	0 %	10	10	8	6	4	2	0	15 788,7	
3822 00	0 %	10	10	8	6	4	2	0	120 439,6	
3823 11	0 %	10	10	8	6	4	2	0	1 765,8	
3823 12	0 %	10	10	8	6	4	2	0	0	
3823 13	0 %	10	10	8	6	4	2	0	0	
3823 19	0 %	10	10	8	6	4	2	0	3 297,4	
3823 70	0 %	10	10	8	6	4	2	0	49 453,3	
3824 10	0 %	10	10	8	6	4	2	0	0	
3824 20	0 %	10	10	8	6	4	2	0	0	
3824 30	0 %	10	10	8	6	4	2	0	0	
3824 40	0 %	10	10	8	6	4	2	0	0	
3824 50	0 %	10	10	8	6	4	2	0	0	
3824 60	0 %	10	10	8	6	4	2	0	0	
3824 71	0 %	10	10	8	6	4	2	0	0	
3824 79	0 %	10	10	8	6	4	2	0	0	
3824 90	0 %	10	10	8	6	4	2	0	0	
3901 10	0 %	10	10	8	6	4	2	0	0	
3901 20	0 %	10	10	8	6	4	2	0	0	
3901 30	0 %	10	10	8	6	4	2	0	0	
3901 90	0 %	10	10	8	6	4	2	0	4 976,9	
3902 10	0 %	10	10	8	6	4	2	0	618,4	
3902 20	0 %	10	10	8	6	4	2	0	0	
3902 30	0 %	10	10	8	6	4	2	0	6,5	
3902 90	0 %	10	10	8	6	4	2	0	20,5	
3903 11	0 %	10	10	8	6	4	2	0	0	
3903 19	0 %	10	10	8	6	4	2	0	20 675,6	
3903 20	0 %	10	10	8	6	4	2	0	0	
3903 30	0 %	10	10	8	6	4	2	0	0	
3903 90	0 %	10	10	8	6	4	2	0	397,9	

Calendario di riduzione tariffaria (CAT B)			Periodo preparatorio di 5 anni	Calendario di riduzione delle tariffe doganali su 5 anni					Valore in USD	
SA 2002	Dazio NPF applicato nel 2008	Aliquota TEC	2008-2012	2013	2014	2015	2016	2017	Media 2004-2006	Dazi NPF applicati nel 2008 al livello di 8 cifre
3904 10	0 %	10	10	8	6	4	2	0	50 609,6	
3904 21	0 %	10	10	8	6	4	2	0	0	
3904 22	0 %	10	10	8	6	4	2	0	0	
3904 30	0 %	10	10	8	6	4	2	0	0	
3904 40	0 %	10	10	8	6	4	2	0	0	
3904 50	0 %	10	10	8	6	4	2	0	0	
3904 61	0 %	10	10	8	6	4	2	0	0	
3904 69	0 %	10	10	8	6	4	2	0	0	
3904 90	0 %	10	10	8	6	4	2	0	0	
3905 12	0 %	10	10	8	6	4	2	0	1 052,4	
3905 19	0 %	10	10	8	6	4	2	0	0	
3905 21	0 %	10	10	8	6	4	2	0	0	
3905 29	0 %	10	10	8	6	4	2	0	0	
3905 30	0 %	10	10	8	6	4	2	0	0	
3905 91	0 %	10	10	8	6	4	2	0	0	
3905 99	0 %	10	10	8	6	4	2	0	0	
3906 10	0 %	10	10	8	6	4	2	0	0	
3906 90	0 %	10	10	8	6	4	2	0	48 370,5	
3907 10	0 %	10	10	8	6	4	2	0	0	
3907 20	0 %	10	10	8	6	4	2	0	0	
3907 30	0 %	10	10	8	6	4	2	0	1 067,6	
3907 40	0 %	10	10	8	6	4	2	0	180,3	
3907 50	0 %	10	10	8	6	4	2	0	110,6	
3907 60	0 %	10	10	8	6	4	2	0	0	
3907 91	0 %	10	10	8	6	4	2	0	1 314,6	
3907 99	0 %	10	10	8	6	4	2	0	569,0	
3908 10	0 %	10	10	8	6	4	2	0	0	
3908 90	0 %	10	10	8	6	4	2	0	10,5	
3909 10	0 %	10	10	8	6	4	2	0	0	
3909 20	0 %	10	10	8	6	4	2	0	0	
3909 30	0 %	10	10	8	6	4	2	0	870,8	
3909 40	0 %	10	10	8	6	4	2	0	0	
3909 50	0 %	10	10	8	6	4	2	0	1 294,1	
3910 00	0 %	10	10	8	6	4	2	0	20 419,7	

Calendario di riduzione tariffaria (CAT B)			Periodo preparatorio di 5 anni	Calendario di riduzione delle tariffe doganali su 5 anni					Valore in USD	
SA 2002	Dazio NPF applicato nel 2008	Aliquota TEC	2008-2012	2013	2014	2015	2016	2017	Media 2004-2006	Dazi NPF applicati nel 2008 al livello di 8 cifre
3911 10	0 %	10	10	8	6	4	2	0	7,7	
3911 90	0 %	10	10	8	6	4	2	0	79,5	
3912 11	0 %	10	10	8	6	4	2	0	0	
3912 12	0 %	10	10	8	6	4	2	0	0	
3912 20	0 %	10	10	8	6	4	2	0	0	
3912 31	0 %	10	10	8	6	4	2	0	0	
3912 39	0 %	10	10	8	6	4	2	0	0	
3912 90	0 %	10	10	8	6	4	2	0	0	
3913 10	0 %	10	10	8	6	4	2	0	3,5	
3913 90	0 %	10	10	8	6	4	2	0	0	
3914 00	0 %	10	10	8	6	4	2	0	181,7	
3916 10	0 %	10	10	8	6	4	2	0	0	
3916 20	0 %	10	10	8	6	4	2	0	0	
3916 90	0 %	10	10	8	6	4	2	0	670,7	
3917 10	0 %	10	10	8	6	4	2	0	162 098,5	
3917 21	0 %	10	10	8	6	4	2	0	121 325,8	
3917 22	0 %	10	10	8	6	4	2	0	472,7	
3917 23	0 %	10	10	8	6	4	2	0	7 603,0	
3917 29	0 %	10	10	8	6	4	2	0	38 828,6	
3917 31	0 %	10	10	8	6	4	2	0	79 209,3	
3917 32	0 %	10	10	8	6	4	2	0	13 068,3	
3917 33	0 %	10	10	8	6	4	2	0	1 523,4	
3917 39	0 %	10	10	8	6	4	2	0	45 354,1	
3919 10	0 %	10	10	8	6	4	2	0	31 650,2	
3919 90	0 %	10	10	8	6	4	2	0	192 214,0	
3920 10	0 %	10	10	8	6	4	2	0	1 087,8	
3920 20	0 %	10	10	8	6	4	2	0	2 526,5	
3920 30	0 %	10	10	8	6	4	2	0	894,7	
3920 43	0 %	10	10	8	6	4	2	0	0	
3920 49	0 %	10	10	8	6	4	2	0	1 455,7	
3920 51	0 %	10	10	8	6	4	2	0	115,1	
3920 59	0 %	10	10	8	6	4	2	0	88,1	
3920 61	0 %	10	10	8	6	4	2	0	4 577,8	
3920 62	0 %	10	10	8	6	4	2	0	9 742,1	

Calendario di riduzione tariffaria (CAT B)			Periodo preparatorio di 5 anni	Calendario di riduzione delle tariffe doganali su 5 anni					Valore in USD	Dazi NPF applicati nel 2008 al livello di 8 cifre
SA 2002	Dazio NPF applicato nel 2008	Aliquota TEC		2008-2012	2013	2014	2015	2016		
3920 63	0 %	10	10	8	6	4	2	0	0	
3920 69	0 %	10	10	8	6	4	2	0	229,2	
3920 71	0 %	10	10	8	6	4	2	0	0	
3920 73	0 %	10	10	8	6	4	2	0	0	
3920 79	0 %	10	10	8	6	4	2	0	0	
3920 91	0 %	10	10	8	6	4	2	0	0	
3920 92	0 %	10	10	8	6	4	2	0	0	
3920 93	0 %	10	10	8	6	4	2	0	0	
3920 94	0 %	10	10	8	6	4	2	0	0	
3920 99	0 %	10	10	8	6	4	2	0	66 925,3	
3921 11	0 %	10	10	8	6	4	2	0	0	
3921 12	0 %	10	10	8	6	4	2	0	238,9	
3921 13	0 %	10	10	8	6	4	2	0	1 484,0	
3921 14	0 %	10	10	8	6	4	2	0	0	
3921 19	0 %	10	10	8	6	4	2	0	29 048,5	
3921 90	0 %	10	10	8	6	4	2	0	37 614,5	
3922 90	0 %	10	10	8	6	4	2	0	11 360,6	
3923 10	0 %	10	10	8	6	4	2	0	304 160,2	
3923 21	5 % o 0 %	10	10	8	6	4	2	0	86 321,8	3923 21 10: 5 %; 3923 21 90: 0 %
3923 29	5 % o 0 %	10	10	8	6	4	2	0	40 181,0	3923 29 10: 5 %; 3923 29 90: 0 %
3923 30	0 %	10	10	8	6	4	2	0	14 579,8	
3923 40	0 %	10	10	8	6	4	2	0	364,0	
3923 50	0 %	10	10	8	6	4	2	0	130 658,9	
3923 90	0 %	10	10	8	6	4	2	0	227 355,0	
3925 10	0 %	10	10	8	6	4	2	0	116 229,5	
3926 10	0 %	10	10	8	6	4	2	0	16 020,0	
4001 21	0 %	10	10	8	6	4	2	0	0	
4001 22	0 %	10	10	8	6	4	2	0	0	
4001 29	0 %	10	10	8	6	4	2	0	10 920,5	
4001 30	0 %	10	10	8	6	4	2	0	0	
4002 19	0 %	10	10	8	6	4	2	0	113,7	
4002 20	0 %	10	10	8	6	4	2	0	0	
4002 31	0 %	10	10	8	6	4	2	0	0	

Calendario di riduzione tariffaria (CAT B)			Periodo preparatorio di 5 anni	Calendario di riduzione delle tariffe doganali su 5 anni					Valore in USD	
SA 2002	Dazio NPF applicato nel 2008	Aliquota TEC	2008-2012	2013	2014	2015	2016	2017	Media 2004-2006	Dazi NPF applicati nel 2008 al livello di 8 cifre
4002 39	0 %	10	10	8	6	4	2	0	0	
4002 41	0 %	10	10	8	6	4	2	0	147,0	
4002 49	0 %	10	10	8	6	4	2	0	0	
4002 51	0 %	10	10	8	6	4	2	0	0	
4002 59	0 %	10	10	8	6	4	2	0	0	
4002 60	0 %	10	10	8	6	4	2	0	0	
4002 70	0 %	10	10	8	6	4	2	0	0	
4002 80	0 %	10	10	8	6	4	2	0	2,2	
4002 91	0 %	10	10	8	6	4	2	0	36,2	
4002 99	0 %	10	10	8	6	4	2	0	437,9	
4003 00	0 %	10	10	8	6	4	2	0	427,9	
4005 10	0 %	10	10	8	6	4	2	0	0	
4005 20	0 %	10	10	8	6	4	2	0	3 545,6	
4005 91	0 %	10	10	8	6	4	2	0	418,6	
4005 99	0 %	10	10	8	6	4	2	0	467,3	
4006 10	0 %	10	10	8	6	4	2	0	16 387,7	
4006 90	0 %	10	10	8	6	4	2	0	25 158,7	
4007 00	0 %	10	10	8	6	4	2	0	0	
4008 11	0 %	10	10	8	6	4	2	0	9 391,2	
4008 19	0 %	10	10	8	6	4	2	0	454,3	
4008 21	0 %	10	10	8	6	4	2	0	1 692,4	
4008 29	0 %	10	10	8	6	4	2	0	149,7	
4009 11	0 %	10	10	8	6	4	2	0	9 282,2	
4009 12	0 %								4 147,6	
4009 21	0 %	10	10	8	6	4	2	0	11 533,6	
4009 22	0 %								0,0	
4009 31	0 %	10	10	8	6	4	2	0	1 856,7	
4009 32	0 %								0,0	
4009 41	0 %	10	10	8	6	4	2	0	21 355,6	
4009 42	0 %	10	10	8	6	4	2	0	54 170,3	
4011 10	15 %	10	10	8	6	4	2	0	75 240,9	
4011 20	15 %	10	10	8	6	4	2	0	24 557,8	
4011 30	15 %	10	10	8	6	4	2	0	1 023 552,3	
4011 40	15 %	10	10	8	6	4	2	0	1 810,9	

Calendario di riduzione tariffaria (CAT B)			Periodo preparatorio di 5 anni	Calendario di riduzione delle tariffe doganali su 5 anni					Valore in USD	Dazi NPF applicati nel 2008 al livello di 8 cifre
SA 2002	Dazio NPF applicato nel 2008	Aliquota TEC		2008-2012	2013	2014	2015	2016	2017	
4011 50	15 %	10	10	8	6	4	2	0	317,9	
4011 61	15 %	10	10	8	6	4	2	0	3 586,0	
4011 62	15 %	10	10	8	6	4	2	0	0	
4011 63	15 %	10	10	8	6	4	2	0	0	
4011 69	15 %	10	10	8	6	4	2	0	2 553,7	
4011 92	15 %	10	10	8	6	4	2	0	0	
4011 93	15 %	10	10	8	6	4	2	0	0	
4011 94	15 %	10	10	8	6	4	2	0	0	
4011 99	15 %	10	10	8	6	4	2	0	109 780,1	
4012 90	25 %	10	10	8	6	4	2	0	900,1	
4013 10	0 %	10	10	8	6	4	2	0	1 530,3	
4013 20	0 %	10	10	8	6	4	2	0	1 957,1	
4013 90	0 %	10	10	8	6	4	2	0	9 872,7	
4014 90	0 %	10	10	8	6	4	2	0	14 511,0	
4015 11	0 %	10	10	8	6	4	2	0	3 657,7	
4016 93	0 %	10	10	8	6	4	2	0	355 078,2	
4016 94	0 %	10	10	8	6	4	2	0	5 441,4	
4016 99	25 %	10	10	8	6	4	2	0	15 452,7	
4017 00	25 %	10	10	8	6	4	2	0	108,5	
4101 20	0 %	10	10	8	6	4	2	0	0	
4101 50	0 %	10	10	8	6	4	2	0	0	
4101 90	0 %	10	10	8	6	4	2	0	0	
4102 10	0 %	10	10	8	6	4	2	0	4 407,7	
4102 21	0 %	10	10	8	6	4	2	0	0	
4102 29	0 %	10	10	8	6	4	2	0	0	
4103 10	0 %	10	10	8	6	4	2	0	0	
4103 20	0 %	10	10	8	6	4	2	0	0	
4103 30	0 %	10	10	8	6	4	2	0	0	
4103 90	0 %	10	10	8	6	4	2	0	0	
4104 11	0 %	10	10	8	6	4	2	0	0	
4104 19	0 %	10	10	8	6	4	2	0	0	
4104 41	0 %	10	10	8	6	4	2	0	0	
4104 49	0 %	10	10	8	6	4	2	0	50,7	
4105 10	0 %	10	10	8	6	4	2	0	113,0	

Calendario di riduzione tariffaria (CAT B)			Periodo preparatorio di 5 anni	Calendario di riduzione delle tariffe doganali su 5 anni					Valore in USD	
SA 2002	Dazio NPF applicato nel 2008	Aliquota TEC	2008-2012	2013	2014	2015	2016	2017	Media 2004-2006	Dazi NPF applicati nel 2008 al livello di 8 cifre
4105 30	0 %	10	10	8	6	4	2	0	0	
4106 21	0 %	10	10	8	6	4	2	0	0	
4106 22	0 %	10	10	8	6	4	2	0	0	
4106 31	0 %	10	10	8	6	4	2	0	0	
4106 32	0 %	10	10	8	6	4	2	0	0	
4106 40	0 %	10	10	8	6	4	2	0	0	
4106 91	0 %	10	10	8	6	4	2	0	0	
4106 92	0 %	10	10	8	6	4	2	0	0	
4107 11	0 %	10	10	8	6	4	2	0	0	
4107 12	0 %	10	10	8	6	4	2	0	0	
4107 19	0 %	10	10	8	6	4	2	0	0	
4107 91	0 %	10	10	8	6	4	2	0	0	
4107 92	0 %	10	10	8	6	4	2	0	0	
4107 99	0 %	10	10	8	6	4	2	0	0	
4112 00	0 %	10	10	8	6	4	2	0	0	
4113 10	0 %	10	10	8	6	4	2	0	0	
4113 20	0 %	10	10	8	6	4	2	0	0	
4113 30	0 %	10	10	8	6	4	2	0	9,4	
4113 90	0 %	10	10	8	6	4	2	0	0	
4114 10	0 %	10	10	8	6	4	2	0	0	
4114 20	0 %	10	10	8	6	4	2	0	0	
4115 10	0 %	10	10	8	6	4	2	0	208,7	
4115 20	0 %	10	10	8	6	4	2	0	64,5	
4206 10	0 %	10	10	8	6	4	2	0	0	
4206 90	0 %	10	10	8	6	4	2	0	0	
4301 30	0 %	10	10	8	6	4	2	0	0	
4302 13	0 %	10	10	8	6	4	2	0	14,8	
4404 10	0 %	10	10	8	6	4	2	0	332,4	
4404 20	0 %	10	10	8	6	4	2	0	0	
4405 00	0 %	10	10	8	6	4	2	0	0	
4406 10	0 %	10	10	8	6	4	2	0	0	
4406 90	0 %		10	8	6	4	2	0	0	
4407 10	0 %	10	10	8	6	4	2	0	379 790,0	
4407 24	0 %	10	10	8	6	4	2	0	0	

Calendario di riduzione tariffaria (CAT B)			Periodo preparatorio di 5 anni	Calendario di riduzione delle tariffe doganali su 5 anni					Valore in USD	Dazi NPF applicati nel 2008 al livello di 8 cifre
SA 2002	Dazio NPF applicato nel 2008	Aliquota TEC		2008-2012	2013	2014	2015	2016	2017	
4407 25	0 %	10	10	8	6	4	2	0	0	
4407 26	0 %	10	10	8	6	4	2	0	0	
4407 29	0 %	10	10	8	6	4	2	0	0	
4407 91	0 %	10	10	8	6	4	2	0	0	
4407 92	0 %	10	10	8	6	4	2	0	0	
4407 99	0 %	10	10	8	6	4	2	0	0	
4408 10	0 %	10	10	8	6	4	2	0	708,1	
4408 31	0 %	10	10	8	6	4	2	0	0	
4408 39	0 %	10	10	8	6	4	2	0	0	
4408 90	5 %	10	10	8	6	4	2	0	0	
4409 10	0 %	10	10	8	6	4	2	0	5 590,7	
4409 20	0 %	10	10	8	6	4	2	0	424,1	
4410 21	0 %	10	10	8	6	4	2	0	1 261,4	
4410 29	0 %	10	10	8	6	4	2	0	1 217,5	
4410 31	0 %	10	10	8	6	4	2	0	0,0	
4410 32	0 %	10	10	8	6	4	2	0	0	
4410 33	0 %	10	10	8	6	4	2	0	0	
4410 39	0 %	10	10	8	6	4	2	0	0	
4410 90	0 %	10	10	8	6	4	2	0	7 957,6	
4411 11	0 %	10	10	8	6	4	2	0	0	
4411 19	0 %	10	10	8	6	4	2	0	307,8	
4411 21	0 %	10	10	8	6	4	2	0	0	
4411 29	0 %	10	10	8	6	4	2	0	0	
4411 31	0 %	10	10	8	6	4	2	0	0	
4411 39	0 %	10	10	8	6	4	2	0	38 068,7	
4411 91	0 %	10	10	8	6	4	2	0	0,0	
4411 99	0 %	10	10	8	6	4	2	0	9 606,8	
4412 13	0 %	10	10	8	6	4	2	0	7 356,7	
4412 14	0 %	10	10	8	6	4	2	0	3 008,4	
4412 19	0 %	10	10	8	6	4	2	0	7 664,6	
4412 22	0 %	10	10	8	6	4	2	0	133,3	
4412 23	0 %	10	10	8	6	4	2	0	0	
4412 29	0 %	10	10	8	6	4	2	0	2 379,5	

Calendario di riduzione tariffaria (CAT B)			Periodo preparatorio di 5 anni	Calendario di riduzione delle tariffe doganali su 5 anni					Valore in USD	
SA 2002	Dazio NPF applicato nel 2008	Aliquota TEC	2008-2012	2013	2014	2015	2016	2017	Media 2004-2006	Dazi NPF applicati nel 2008 al livello di 8 cifre
4412 92	0 %	10	10	8	6	4	2	0	0	
4412 93	0 %	10	10	8	6	4	2	0	0	
4412 99	0 %	10	10	8	6	4	2	0	5 786,6	
4413 00	0 %	10	10	8	6	4	2	0	5 218,1	
4416 00	0 %	10	10	8	6	4	2	0	82,7	
4417 00	0 %	10	10	8	6	4	2	0	4 121,8	
4418 10	0 %	10	10	8	6	4	2	0	2 752,2	
4418 20	0 %	10	10	8	6	4	2	0	12 655,2	
4418 30	0 %	10	10	8	6	4	2	0	5 710,2	
4418 40	0 %	10	10	8	6	4	2	0	0	
4418 50	0 %	10	10	8	6	4	2	0	29 244,3	
4418 60	0 %	10	10	8	6	4	2	0	0	
4418 90	0 %	10	10	8	6	4	2	0	10 666,8	
4421 90	25 %	10	10	8	6	4	2	0	26 183,1	
4501 90	0 %	10	10	8	6	4	2	0	176,5	
4502 00	0 %	10	10	8	6	4	2	0	0	
4503 10	0 %	10	10	8	6	4	2	0	143,4	
4503 90	0 %	10	10	8	6	4	2	0	419,4	
4504 10	0 %	10	10	8	6	4	2	0	705,5	
4504 90	0 %	10	10	8	6	4	2	0	89 581,4	
4701 00	0 %	10	10	8	6	4	2	0	0	
4702 00	0 %	10	10	8	6	4	2	0	0	
4703 11	0 %	10	10	8	6	4	2	0	0	
4703 19	0 %	10	10	8	6	4	2	0	0	
4703 21	0 %	10	10	8	6	4	2	0	0	
4703 29	0 %	10	10	8	6	4	2	0	0	
4704 11	0 %	10	10	8	6	4	2	0	0	
4704 19	0 %	10	10	8	6	4	2	0	0	
4704 21	0 %	10	10	8	6	4	2	0	0	
4704 29	0 %	10	10	8	6	4	2	0	0	
4705 00	0 %	10	10	8	6	4	2	0	0	
4706 10	0 %	10	10	8	6	4	2	0	0	
4706 20	0 %	10	10	8	6	4	2	0	0	

Calendario di riduzione tariffaria (CAT B)			Periodo preparatorio di 5 anni	Calendario di riduzione delle tariffe doganali su 5 anni					Valore in USD	
SA 2002	Dazio NPF applicato nel 2008	Aliquota TEC	2008-2012	2013	2014	2015	2016	2017	Media 2004-2006	Dazi NPF applicati nel 2008 al livello di 8 cifre
4706 91	0 %	10	10	8	6	4	2	0	0	
4706 92	0 %	10	10	8	6	4	2	0	0	
4706 93	0 %		10	8	6	4	2	0	0	

SEYCHELLES

Merci intermedie

Calendario di riduzione tariffaria (CAT B)			Periodo preparatorio di 5 anni	Calendario di riduzione delle tariffe doganali su 5 anni					Valore in USD	
SA 2002	Dazio NPF applicato nel 2008	Aliquota TEC	2008-2012	2013	2014	2015	2016	2017	Media 2004-2006	Dazi NPF applicati nel 2008 al livello di 8 cifre
4802 10	0 %	10	10	8	6	4	2	0	1 350,2	
4802 20	0 %	10	10	8	6	4	2	0	263,7	
4802 30	0 %	10	10	8	6	4	2	0	777,5	
4802 40	0 %	10	10	8	6	4	2	0	30,1	
4802 54	0 %	10	10	8	6	4	2	0	0	
4802 55	0 %	10	10	8	6	4	2	0	0	
4802 56	0 %	10	10	8	6	4	2	0	0	
4802 57	0 %	10	10	8	6	4	2	0	0	
4802 58	0 %	10	10	8	6	4	2	0	0	
4802 61	0 %	10	10	8	6	4	2	0	20 900,6	
4802 62	0 %	10	10	8	6	4	2	0	49 012,7	
4802 69	0 %	10	10	8	6	4	2	0	123 636,8	
4803 00	0 %	10	10	8	6	4	2	0	52 053,0	
4804 11	0 %	10	10	8	6	4	2	0	12,1	
4804 19	0 %	10	10	8	6	4	2	0	107,5	
4804 21	0 %	10	10	8	6	4	2	0	0	
4804 29	0 %	10	10	8	6	4	2	0	79,5	
4804 31	0 %	10	10	8	6	4	2	0	0	
4804 39	0 %	10	10	8	6	4	2	0	37,3	
4804 41	0 %	10	10	8	6	4	2	0	0	
4804 42	0 %	10	10	8	6	4	2	0	0	
4804 49	0 %	10	10	8	6	4	2	0	0	
4804 51	0 %	10	10	8	6	4	2	0	0	
4804 52	0 %	10	10	8	6	4	2	0	0	

Calendario di riduzione tariffaria (CAT B)			Periodo preparatorio di 5 anni	Calendario di riduzione delle tariffe doganali su 5 anni					Valore in USD	
SA 2002	Dazio NPF applicato nel 2008	Aliquota TEC	2008-2012	2013	2014	2015	2016	2017	Media 2004-2006	Dazi NPF applicati nel 2008 al livello di 8 cifre
4804 59	0 %	10	10	8	6	4	2	0	3 367,6	
4805 11	0 %	10	10	8	6	4	2	0	327,7	
4805 12	0 %	10	10	8	6	4	2	0	14 813,7	
4805 19	0 %	10	10	8	6	4	2	0	39,0	
4805 24	0 %	10	10	8	6	4	2	0	0	
4805 25	0 %	10	10	8	6	4	2	0	0	
4805 30	0 %	10	10	8	6	4	2	0	6 152,4	
4805 40	0 %	10	10	8	6	4	2	0	4 656,4	
4805 50	0 %	10	10	8	6	4	2	0	0	
4805 91	0 %	10	10	8	6	4	2	0	10 336,5	
4805 92	0 %	10	10	8	6	4	2	0	0	
4805 93	0 %	10	10	8	6	4	2	0	0	
4806 10	0 %	10	10	8	6	4	2	0	91,3	
4806 20	0 %	10	10	8	6	4	2	0	4 383,5	
4806 30	0 %	10	10	8	6	4	2	0	1 297,9	
4806 40	0 %	10	10	8	6	4	2	0	737,8	
4807 00	0 %	10	10	8	6	4	2	0	905,1	
4808 10	0 %	10	10	8	6	4	2	0	1 375,5	
4808 20	0 %	10	10	8	6	4	2	0	388,7	
4808 30	0 %	10	10	8	6	4	2	0	1 873,4	
4808 90	0 %	10	10	8	6	4	2	0	6 165,8	
4809 10	0 %	10	10	8	6	4	2	0	53,5	
4809 20	0 %	10	10	8	6	4	2	0	6 346,2	
4809 90	0 %	10	10	8	6	4	2	0	529,3	
4810 13	0 %	10	10	8	6	4	2	0	0	
4810 14	0 %	10	10	8	6	4	2	0	15 656,0	
4810 19	0 %	10	10	8	6	4	2	0	30 341,9	
4810 22	0 %	10	10	8	6	4	2	0	0	
4810 29	0 %	10	10	8	6	4	2	0	80 340,6	
4810 31	0 %	10	10	8	6	4	2	0	0	
4810 32	0 %	10	10	8	6	4	2	0	0	
4810 39	0 %	10	10	8	6	4	2	0	523,0	
4810 92	0 %	10	10	8	6	4	2	0	1 015,4	
4810 99	0 %	10	10	8	6	4	2	0	1 555,8	

Calendario di riduzione tariffaria (CAT B)			Periodo preparatorio di 5 anni	Calendario di riduzione delle tariffe doganali su 5 anni					Valore in USD	
SA 2002	Dazio NPF applicato nel 2008	Aliquota TEC	2008-2012	2013	2014	2015	2016	2017	Media 2004-2006	Dazi NPF applicati nel 2008 al livello di 8 cifre
4811 10	0 %	10	10	8	6	4	2	0	545,2	
4811 41	0 %	10	10	8	6	4	2	0	32 144,5	
4811 49	0 %	10	10	8	6	4	2	0	3 400,2	
4811 51	0 %	10	10	8	6	4	2	0	37 061,2	
4811 59	0 %	10	10	8	6	4	2	0	8 983,3	
4811 60	0 %	10	10	8	6	4	2	0	2 711,0	
4811 90	0 %	10	10	8	6	4	2	0	13 067,4	
4812 00	0 %	10	10	8	6	4	2	0	36 697,1	
4813 20	0 %	10	10	8	6	4	2	0	0	
4813 90	0 %	10	10	8	6	4	2	0	10 286,4	
4814 10	0 %	10	10	8	6	4	2	0	63,8	
4814 20	0 %	10	10	8	6	4	2	0	333,2	
4814 90	0 %	10	10	8	6	4	2	0	16 818,4	
4816 20	0 %	10	10	8	6	4	2	0	1 098,4	
4816 90	0 %	10	10	8	6	4	2	0	2 477,6	
4819 50	0 %	10	10	8	6	4	2	0	0	
4819 60	0 %	10	10	8	6	4	2	0	25 928,4	
4820 30	0 %	10	10	8	6	4	2	0	27 556,1	
4820 40	0 %	10	10	8	6	4	2	0	1 739,8	
4820 90	0 %	10	10	8	6	4	2	0	38 445,4	
4821 10	0 %	10	10	8	6	4	2	0	847 549,0	
4821 90	0 %	10	10	8	6	4	2	0	56 848,8	
4822 10	0 %	10	10	8	6	4	2	0	0	
4822 90	0 %	10	10	8	6	4	2	0	1 556,1	
4823 20	0 %	10	10	8	6	4	2	0	8 146,1	
4823 40	0 %	10	10	8	6	4	2	0	166 620,1	
4823 60	0 %	10	10	8	6	4	2	0	11 242,7	
4906 00	0 %	10	10	8	6	4	2	0	155,0	
4907 00	0 %	10	10	8	6	4	2	0	136 011,3	
4908 10	0 %	10	10	8	6	4	2	0	0	
4911 10	0 %	10	10	8	6	4	2	0	40 019,0	
4911 99	0 %	10	10	8	6	4	2	0	71 910,5	
5004 00	0 %	10	10	8	6	4	2	0	0	
5005 00	0 %	10	10	8	6	4	2	0	0	

Calendario di riduzione tariffaria (CAT B)			Periodo preparatorio di 5 anni	Calendario di riduzione delle tariffe doganali su 5 anni					Valore in USD	
SA 2002	Dazio NPF applicato nel 2008	Aliquota TEC	2008-2012	2013	2014	2015	2016	2017	Media 2004-2006	Dazi NPF applicati nel 2008 al livello di 8 cifre
5007 10	0 %	10	10	8	6	4	2	0	0	
5007 20	0 %	10	10	8	6	4	2	0	0	
5007 90	0 %	10	10	8	6	4	2	0	3 605,0	
5105 10	0 %	10	10	8	6	4	2	0	0	
5105 21	0 %	10	10	8	6	4	2	0	0	
5105 29	0 %	10	10	8	6	4	2	0	23,6	
5105 31	0 %	10	10	8	6	4	2	0	0	
5105 39	0 %	10	10	8	6	4	2	0	0	
5105 40	0 %	10	10	8	6	4	2	0	0	
5106 10	0 %	10	10	8	6	4	2	0	0	
5106 20	0 %	10	10	8	6	4	2	0	0	
5107 10	0 %	10	10	8	6	4	2	0	0	
5107 20	0 %	10	10	8	6	4	2	0	0	
5108 10	0 %	10	10	8	6	4	2	0	0	
5108 20	0 %	10	10	8	6	4	2	0	0	
5110 00	0 %	10	10	8	6	4	2	0	0	
5111 11	0 %	10	10	8	6	4	2	0	0	
5111 19	0 %	10	10	8	6	4	2	0	0	
5111 20	0 %	10	10	8	6	4	2	0	0	
5111 30	0 %	10	10	8	6	4	2	0	0	
5111 90	0 %	10	10	8	6	4	2	0	0	
5112 11	0 %	10	10	8	6	4	2	0	0	
5112 19	0 %	10	10	8	6	4	2	0	115,2	
5112 20	0 %	10	10	8	6	4	2	0	0	
5112 30	0 %	10	10	8	6	4	2	0	0	
5112 90	0 %	10	10	8	6	4	2	0	0	
5113 00	0 %	10	10	8	6	4	2	0	0	
5203 00	0 %	10	10	8	6	4	2	0	495,3	
5204 11	0 %	10	10	8	6	4	2	0	1,7	
5204 19	0 %	10	10	8	6	4	2	0	1 353,1	
5205 11	0 %	10	10	8	6	4	2	0	0	
5205 12	0 %	10	10	8	6	4	2	0	0	
5205 13	0 %	10	10	8	6	4	2	0	0	
5205 14	0 %	10	10	8	6	4	2	0	0	

Calendario di riduzione tariffaria (CAT B)			Periodo preparatorio di 5 anni	Calendario di riduzione delle tariffe doganali su 5 anni					Valore in USD	Dazi NPF applicati nel 2008 al livello di 8 cifre
SA 2002	Dazio NPF applicato nel 2008	Aliquota TEC		2008-2012	2013	2014	2015	2016	2017	
5205 15	0 %	10	10	8	6	4	2	0	0	
5205 21	0 %	10	10	8	6	4	2	0	0	
5205 22	0 %	10	10	8	6	4	2	0	0	
5205 23	0 %	10	10	8	6	4	2	0	0	
5205 24	0 %	10	10	8	6	4	2	0	0	
5205 26	0 %	10	10	8	6	4	2	0	0	
5205 27	0 %	10	10	8	6	4	2	0	0	
5205 28	0 %	10	10	8	6	4	2	0	0	
5205 31	0 %	10	10	8	6	4	2	0	0	
5205 32	0 %	10	10	8	6	4	2	0	0	
5205 33	0 %	10	10	8	6	4	2	0	0	
5205 34	0 %	10	10	8	6	4	2	0	0	
5205 35	0 %	10	10	8	6	4	2	0	0	
5205 41	0 %	10	10	8	6	4	2	0	4,1	
5205 42	0 %	10	10	8	6	4	2	0	0	
5205 43	0 %	10	10	8	6	4	2	0	0	
5205 44	0 %	10	10	8	6	4	2	0	0	
5205 46	0 %	10	10	8	6	4	2	0	0	
5205 47	0 %	10	10	8	6	4	2	0	0	
5205 48	0 %	10	10	8	6	4	2	0	0	
5206 11	0 %	10	10	8	6	4	2	0	0	
5206 12	0 %	10	10	8	6	4	2	0	0	
5206 13	0 %	10	10	8	6	4	2	0	0	
5206 14	0 %	10	10	8	6	4	2	0	0	
5206 15	0 %	10	10	8	6	4	2	0	0	
5206 21	0 %	10	10	8	6	4	2	0	0	
5206 22	0 %	10	10	8	6	4	2	0	0	
5206 23	0 %	10	10	8	6	4	2	0	0	
5206 24	0 %	10	10	8	6	4	2	0	0	
5206 25	0 %	10	10	8	6	4	2	0	0	
5206 31	0 %	10	10	8	6	4	2	0	0	
5206 32	0 %	10	10	8	6	4	2	0	0	
5206 33	0 %	10	10	8	6	4	2	0	0	
5206 34	0 %	10	10	8	6	4	2	0	0	

Calendario di riduzione tariffaria (CAT B)			Periodo preparatorio di 5 anni	Calendario di riduzione delle tariffe doganali su 5 anni					Valore in USD	
SA 2002	Dazio NPF applicato nel 2008	Aliquota TEC	2008-2012	2013	2014	2015	2016	2017	Media 2004-2006	Dazi NPF applicati nel 2008 al livello di 8 cifre
5206 35	0 %	10	10	8	6	4	2	0	0	
5206 41	0 %	10	10	8	6	4	2	0	0	
5206 42	0 %	10	10	8	6	4	2	0	0	
5206 43	0 %	10	10	8	6	4	2	0	0	
5206 44	0 %	10	10	8	6	4	2	0	0	
5206 45	0 %	10	10	8	6	4	2	0	0	
5208 11	0 %	10	10	8	6	4	2	0	900,7	
5208 12	0 %	10	10	8	6	4	2	0	0	
5208 13	0 %	10	10	8	6	4	2	0	0	
5208 19	0 %	10	10	8	6	4	2	0	5 635,6	
5208 21	0 %	10	10	8	6	4	2	0	0	
5208 22	0 %	10	10	8	6	4	2	0	161,3	
5208 23	0 %	10	10	8	6	4	2	0	0	
5208 29	0 %	10	10	8	6	4	2	0	3 318,7	
5208 31	0 %	10	10	8	6	4	2	0	0	
5208 32	0 %	10	10	8	6	4	2	0	0	
5208 33	0 %	10	10	8	6	4	2	0	0	
5208 39	0 %	10	10	8	6	4	2	0	0	
5208 41	0 %	10	10	8	6	4	2	0	0	
5208 42	0 %	10	10	8	6	4	2	0	475,7	
5208 43	0 %	10	10	8	6	4	2	0	0	
5208 49	0 %	10	10	8	6	4	2	0	551,5	
5208 51	0 %	10	10	8	6	4	2	0	0	
5208 52	0 %	10	10	8	6	4	2	0	0	
5208 53	0 %	10	10	8	6	4	2	0	12,6	
5208 59	0 %	10	10	8	6	4	2	0	15 130,7	
5209 11	0 %	10	10	8	6	4	2	0	0	
5209 12	0 %	10	10	8	6	4	2	0	0	
5209 19	0 %	10	10	8	6	4	2	0	1 080,9	
5209 21	0 %	10	10	8	6	4	2	0	0	
5209 22	0 %	10	10	8	6	4	2	0	0	
5209 29	0 %	10	10	8	6	4	2	0	5 446,4	
5209 31	0 %	10	10	8	6	4	2	0	0	
5209 32	0 %	10	10	8	6	4	2	0	0	

Calendario di riduzione tariffaria (CAT B)			Periodo preparatorio di 5 anni	Calendario di riduzione delle tariffe doganali su 5 anni					Valore in USD	Dazi NPF applicati nel 2008 al livello di 8 cifre
SA 2002	Dazio NPF applicato nel 2008	Aliquota TEC		2008-2012	2013	2014	2015	2016	2017	
5209 39	0 %	10	10	8	6	4	2	0	0	
5209 41	0 %	10	10	8	6	4	2	0	0	
5209 42	0 %	10	10	8	6	4	2	0	0	
5209 43	0 %	10	10	8	6	4	2	0	0	
5209 49	0 %	10	10	8	6	4	2	0	0	
5209 51	0 %	10	10	8	6	4	2	0	0	
5209 52	0 %	10	10	8	6	4	2	0	0	
5209 59	0 %	10	10	8	6	4	2	0	835,8	
5210 11	0 %	10	10	8	6	4	2	0	0	
5210 12	0 %	10	10	8	6	4	2	0	0	
5210 19	0 %	10	10	8	6	4	2	0	0	
5210 21	0 %	10	10	8	6	4	2	0	0	
5210 22	0 %	10	10	8	6	4	2	0	0	
5210 29	0 %	10	10	8	6	4	2	0	0	
5210 31	0 %	10	10	8	6	4	2	0	0	
5210 32	0 %	10	10	8	6	4	2	0	0	
5210 39	0 %	10	10	8	6	4	2	0	0	
5210 41	0 %	10	10	8	6	4	2	0	0	
5210 42	0 %	10	10	8	6	4	2	0	0	
5210 49	0 %	10	10	8	6	4	2	0	0	
5210 51	0 %	10	10	8	6	4	2	0	0	
5210 52	0 %	10	10	8	6	4	2	0	0	
5210 59	0 %	10	10	8	6	4	2	0	0	
5211 11	0 %	10	10	8	6	4	2	0	0	
5211 12	0 %	10	10	8	6	4	2	0	0	
5211 19	0 %	10	10	8	6	4	2	0	0	
5211 21	0 %	10	10	8	6	4	2	0	0	
5211 22	0 %	10	10	8	6	4	2	0	0	
5211 29	0 %	10	10	8	6	4	2	0	0	
5211 31	0 %	10	10	8	6	4	2	0	0	
5211 32	0 %	10	10	8	6	4	2	0	0	
5211 39	0 %	10	10	8	6	4	2	0	0	
5211 41	0 %	10	10	8	6	4	2	0	0	
5211 42	0 %	10	10	8	6	4	2	0	0	

Calendario di riduzione tariffaria (CAT B)			Periodo preparatorio di 5 anni	Calendario di riduzione delle tariffe doganali su 5 anni					Valore in USD	
SA 2002	Dazio NPF applicato nel 2008	Aliquota TEC	2008-2012	2013	2014	2015	2016	2017	Media 2004-2006	Dazi NPF applicati nel 2008 al livello di 8 cifre
5211 43	0 %	10	10	8	6	4	2	0	0	
5211 49	0 %	10	10	8	6	4	2	0	0	
5211 51	0 %	10	10	8	6	4	2	0	89,0	
5211 52	0 %	10	10	8	6	4	2	0	0	
5211 59	0 %	10	10	8	6	4	2	0	4 139,0	
5212 11	0 %	10	10	8	6	4	2	0	0	
5212 12	0 %	10	10	8	6	4	2	0	10,3	
5212 13	0 %	10	10	8	6	4	2	0	0	
5212 14	0 %	10	10	8	6	4	2	0	0	
5212 15	0 %	10	10	8	6	4	2	0	0	
5212 21	0 %	10	10	8	6	4	2	0	0	
5212 22	0 %	10	10	8	6	4	2	0	0	
5212 23	0 %	10	10	8	6	4	2	0	0	
5212 24	0 %	10	10	8	6	4	2	0	0	
5212 25	0 %	10	10	8	6	4	2	0	3,9	
5301 21	0 %	10	10	8	6	4	2	0	0	
5301 29	0 %	10	10	8	6	4	2	0	0	
5304 90	0 %	10	10	8	6	4	2	0	0	
5306 10	0 %	10	10	8	6	4	2	0	0	
5306 20	0 %	10	10	8	6	4	2	0	0	
5307 10	0 %	10	10	8	6	4	2	0	0	
5307 20	0 %	10	10	8	6	4	2	0	6,6	
5308 10	0 %	10	10	8	6	4	2	0	0	
5308 20	0 %	10	10	8	6	4	2	0	0	
5308 90	0 %	10	10	8	6	4	2	0	0	
5309 11	0 %	10	10	8	6	4	2	0	0	
5309 19	0 %	10	10	8	6	4	2	0	605,3	
5309 21	0 %	10	10	8	6	4	2	0	0	
5309 29	0 %	10	10	8	6	4	2	0	10 367,3	
5310 10	0 %	10	10	8	6	4	2	0	0	
5310 90	0 %	10	10	8	6	4	2	0	0	
5311 00	0 %	10	10	8	6	4	2	0	0	
5401 10	0 %	10	10	8	6	4	2	0	91,5	
5401 20	0 %	10	10	8	6	4	2	0	12,3	

Calendario di riduzione tariffaria (CAT B)			Periodo preparatorio di 5 anni	Calendario di riduzione delle tariffe doganali su 5 anni					Valore in USD	Dazi NPF applicati nel 2008 al livello di 8 cifre
SA 2002	Dazio NPF applicato nel 2008	Aliquota TEC		2008-2012	2013	2014	2015	2016	2017	
5402 10	0 %	10	10	8	6	4	2	0	77,7	
5402 20	0 %	10	10	8	6	4	2	0	0	
5402 31	0 %	10	10	8	6	4	2	0	0	
5402 32	0 %	10	10	8	6	4	2	0	0	
5402 33	0 %	10	10	8	6	4	2	0	0	
5402 39	0 %	10	10	8	6	4	2	0	0	
5402 41	0 %	10	10	8	6	4	2	0	0	
5402 42	0 %	10	10	8	6	4	2	0	0	
5402 43	0 %	10	10	8	6	4	2	0	0	
5402 49	0 %	10	10	8	6	4	2	0	0	
5402 51	0 %	10	10	8	6	4	2	0	0	
5402 52	0 %	10	10	8	6	4	2	0	0	
5402 59	0 %	10	10	8	6	4	2	0	0	
5402 61	0 %	10	10	8	6	4	2	0	75,3	
5402 62	0 %	10	10	8	6	4	2	0	0	
5402 69	0 %	10	10	8	6	4	2	0	0	
5403 10	0 %	10	10	8	6	4	2	0	0	
5403 20	0 %	10	10	8	6	4	2	0	0	
5403 31	0 %	10	10	8	6	4	2	0	0	
5403 32	0 %	10	10	8	6	4	2	0	0	
5403 33	0 %	10	10	8	6	4	2	0	0	
5403 39	0 %	10	10	8	6	4	2	0	0	
5403 41	0 %	10	10	8	6	4	2	0	96,0	
5403 42	0 %	10	10	8	6	4	2	0	0	
5403 49	0 %	10	10	8	6	4	2	0	0	
5404 10	0 %	10	10	8	6	4	2	0	0	
5404 90	0 %	10	10	8	6	4	2	0	11,3	
5405 00	0 %	10	10	8	6	4	2	0	0	
5407 10	0 %	10	10	8	6	4	2	0	0	
5407 20	0 %	10	10	8	6	4	2	0	0	
5407 30	0 %	10	10	8	6	4	2	0	0	
5407 41	0 %	10	10	8	6	4	2	0	0	
5407 42	0 %	10	10	8	6	4	2	0	0	
5407 43	0 %	10	10	8	6	4	2	0	0	

Calendario di riduzione tariffaria (CAT B)			Periodo preparatorio di 5 anni	Calendario di riduzione delle tariffe doganali su 5 anni					Valore in USD	
SA 2002	Dazio NPF applicato nel 2008	Aliquota TEC	2008-2012	2013	2014	2015	2016	2017	Media 2004-2006	Dazi NPF applicati nel 2008 al livello di 8 cifre
5407 44	0 %	10	10	8	6	4	2	0	0	
5407 51	0 %	10	10	8	6	4	2	0	0	
5407 52	0 %	10	10	8	6	4	2	0	0	
5407 53	0 %	10	10	8	6	4	2	0	0	
5407 54	0 %	10	10	8	6	4	2	0	0	
5407 61	0 %	10	10	8	6	4	2	0	0	
5407 69	0 %	10	10	8	6	4	2	0	0	
5407 71	0 %	10	10	8	6	4	2	0	0	
5407 72	0 %	10	10	8	6	4	2	0	0	
5407 73	0 %	10	10	8	6	4	2	0	0	
5407 74	0 %	10	10	8	6	4	2	0	8,9	
5407 81	0 %	10	10	8	6	4	2	0	0	
5407 82	0 %	10	10	8	6	4	2	0	0	
5407 83	0 %	10	10	8	6	4	2	0	0	
5407 84	0 %	10	10	8	6	4	2	0	0	
5407 91	0 %	10	10	8	6	4	2	0	0	
5407 92	0 %	10	10	8	6	4	2	0	0	
5407 93	0 %	10	10	8	6	4	2	0	0	
5407 94	0 %	10	10	8	6	4	2	0	408,7	
5408 10	0 %	10	10	8	6	4	2	0	0	
5408 21	0 %	10	10	8	6	4	2	0	0	
5408 22	0 %	10	10	8	6	4	2	0	0	
5408 23	0 %	10	10	8	6	4	2	0	0	
5408 24	0 %	10	10	8	6	4	2	0	0	
5408 31	0 %	10	10	8	6	4	2	0	0	
5408 32	0 %	10	10	8	6	4	2	0	0	
5408 33	0 %	10	10	8	6	4	2	0	700,8	
5408 34	0 %	10	10	8	6	4	2	0	2 284,2	
5501 10	0 %	10	10	8	6	4	2	0	75,9	
5501 20	0 %	10	10	8	6	4	2	0	0	
5501 30	0 %	10	10	8	6	4	2	0	0	
5501 90	0 %	10	10	8	6	4	2	0	0	
5502 00	0 %	10	10	8	6	4	2	0	0	
5503 10	0 %	10	10	8	6	4	2	0	8,2	

Calendario di riduzione tariffaria (CAT B)			Periodo preparatorio di 5 anni	Calendario di riduzione delle tariffe doganali su 5 anni					Valore in USD	
SA 2002	Dazio NPF applicato nel 2008	Aliquota TEC		2008-2012	2013	2014	2015	2016	2017	Media 2004-2006
5503 20	0 %	10	10	8	6	4	2	0	0	
5503 30	0 %	10	10	8	6	4	2	0	0	
5503 40	0 %	10	10	8	6	4	2	0	0	
5503 90	0 %	10	10	8	6	4	2	0	0	
5504 10	0 %	10	10	8	6	4	2	0	0	
5504 90	0 %	10	10	8	6	4	2	0	0	
5506 10	0 %	10	10	8	6	4	2	0	30,4	
5506 20	0 %	10	10	8	6	4	2	0	0	
5506 30	0 %	10	10	8	6	4	2	0	0	
5506 90	0 %	10	10	8	6	4	2	0	0	
5507 00	0 %	10	10	8	6	4	2	0	0	
5508 10	0 %	10	10	8	6	4	2	0	3 726,6	
5508 20	0 %	10	10	8	6	4	2	0	16,2	
5509 11	0 %	10	10	8	6	4	2	0	0	
5509 12	0 %	10	10	8	6	4	2	0	0	
5509 21	0 %	10	10	8	6	4	2	0	0	
5509 22	0 %	10	10	8	6	4	2	0	0	
5509 31	0 %	10	10	8	6	4	2	0	0	
5509 32	0 %	10	10	8	6	4	2	0	0	
5509 41	0 %	10	10	8	6	4	2	0	0	
5509 42	0 %	10	10	8	6	4	2	0	0	
5509 51	0 %	10	10	8	6	4	2	0	0	
5509 52	0 %	10	10	8	6	4	2	0	0	
5509 53	0 %	10	10	8	6	4	2	0	0	
5509 59	0 %	10	10	8	6	4	2	0	0	
5509 61	0 %	10	10	8	6	4	2	0	0	
5509 62	0 %	10	10	8	6	4	2	0	0	
5509 69	0 %	10	10	8	6	4	2	0	163,6	
5509 91	0 %	10	10	8	6	4	2	0	0	
5509 92	0 %	10	10	8	6	4	2	0	0	
5509 99	0 %	10	10	8	6	4	2	0	144,9	
5510 11	0 %	10	10	8	6	4	2	0	0	
5510 12	0 %	10	10	8	6	4	2	0	0	
5510 20	0 %	10	10	8	6	4	2	0	0	

Calendario di riduzione tariffaria (CAT B)			Periodo preparatorio di 5 anni	Calendario di riduzione delle tariffe doganali su 5 anni					Valore in USD	
SA 2002	Dazio NPF applicato nel 2008	Aliquota TEC	2008-2012	2013	2014	2015	2016	2017	Media 2004-2006	Dazi NPF applicati nel 2008 al livello di 8 cifre
5510 30	0 %	10	10	8	6	4	2	0	0	
5510 90	0 %	10	10	8	6	4	2	0	0	
5512 11	0 %	10	10	8	6	4	2	0	0	
5512 19	0 %	10	10	8	6	4	2	0	43,9	
5512 21	0 %	10	10	8	6	4	2	0	0	
5512 29	0 %	10	10	8	6	4	2	0	0	
5512 91	0 %	10	10	8	6	4	2	0	0	
5512 99	0 %	10	10	8	6	4	2	0	262,3	
5513 11	0 %	10	10	8	6	4	2	0	0	
5513 12	0 %	10	10	8	6	4	2	0	0	
5513 13	0 %	10	10	8	6	4	2	0	0	
5513 19	0 %	10	10	8	6	4	2	0	0	
5513 21	0 %	10	10	8	6	4	2	0	0	
5513 22	0 %	10	10	8	6	4	2	0	0	
5513 23	0 %	10	10	8	6	4	2	0	0	
5513 29	0 %	10	10	8	6	4	2	0	0	
5513 31	0 %	10	10	8	6	4	2	0	0	
5513 32	0 %	10	10	8	6	4	2	0	0	
5513 33	0 %	10	10	8	6	4	2	0	0	
5513 39	0 %	10	10	8	6	4	2	0	0	
5513 41	0 %	10	10	8	6	4	2	0	0	
5513 42	0 %	10	10	8	6	4	2	0	0	
5513 43	0 %	10	10	8	6	4	2	0	0	
5513 49	0 %	10	10	8	6	4	2	0	0	
5514 11	0 %	10	10	8	6	4	2	0	0	
5514 12	0 %	10	10	8	6	4	2	0	0	
5514 13	0 %	10	10	8	6	4	2	0	0	
5514 19	0 %	10	10	8	6	4	2	0	0	
5514 21	0 %	10	10	8	6	4	2	0	0	
5514 22	0 %	10	10	8	6	4	2	0	0	
5514 23	0 %	10	10	8	6	4	2	0	0	
5514 29	0 %	10	10	8	6	4	2	0	0	
5514 31	0 %	10	10	8	6	4	2	0	0	
5514 32	0 %	10	10	8	6	4	2	0	0	

Calendario di riduzione tariffaria (CAT B)			Periodo preparatorio di 5 anni	Calendario di riduzione delle tariffe doganali su 5 anni					Valore in USD	Dazi NPF applicati nel 2008 al livello di 8 cifre
SA 2002	Dazio NPF applicato nel 2008	Aliquota TEC		2008-2012	2013	2014	2015	2016	2017	
5514 33	0 %	10	10	8	6	4	2	0	0	
5514 39	0 %	10	10	8	6	4	2	0	133,2	
5514 41	0 %	10	10	8	6	4	2	0	0	
5514 42	0 %	10	10	8	6	4	2	0	0	
5514 43	0 %	10	10	8	6	4	2	0	0	
5514 49	0 %	10	10	8	6	4	2	0	540,4	
5515 11	0 %	10	10	8	6	4	2	0	0	
5515 12	0 %	10	10	8	6	4	2	0	0	
5515 13	0 %	10	10	8	6	4	2	0	0	
5515 19	0 %	10	10	8	6	4	2	0	0	
5515 21	0 %	10	10	8	6	4	2	0	0	
5515 22	0 %	10	10	8	6	4	2	0	0	
5515 29	0 %	10	10	8	6	4	2	0	0	
5515 91	0 %	10	10	8	6	4	2	0	0	
5515 92	0 %	10	10	8	6	4	2	0	0	
5515 99	0 %	10	10	8	6	4	2	0	26,8	
5516 11	0 %	10	10	8	6	4	2	0	0	
5516 12	0 %	10	10	8	6	4	2	0	0	
5516 13	0 %	10	10	8	6	4	2	0	0	
5516 14	0 %	10	10	8	6	4	2	0	0	
5516 21	0 %	10	10	8	6	4	2	0	0	
5516 22	0 %	10	10	8	6	4	2	0	0	
5516 23	0 %	10	10	8	6	4	2	0	0	
5516 24	0 %	10	10	8	6	4	2	0	0	
5516 31	0 %	10	10	8	6	4	2	0	0	
5516 32	0 %	10	10	8	6	4	2	0	0	
5516 33	0 %	10	10	8	6	4	2	0	0	
5516 34	0 %	10	10	8	6	4	2	0	0	
5516 41	0 %	10	10	8	6	4	2	0	0	
5516 42	0 %	10	10	8	6	4	2	0	2 964,5	
5516 43	0 %	10	10	8	6	4	2	0	0	
5516 44	0 %	10	10	8	6	4	2	0	0	
5516 91	0 %	10	10	8	6	4	2	0	0	
5516 92	0 %	10	10	8	6	4	2	0	0	

Calendario di riduzione tariffaria (CAT B)			Periodo preparatorio di 5 anni	Calendario di riduzione delle tariffe doganali su 5 anni					Valore in USD	
SA 2002	Dazio NPF applicato nel 2008	Aliquota TEC	2008-2012	2013	2014	2015	2016	2017	Media 2004-2006	Dazi NPF applicati nel 2008 al livello di 8 cifre
5516 93	0 %	10	10	8	6	4	2	0	0	
5516 94	0 %	10	10	8	6	4	2	0	342,7	
5601 21	0 %	10	10	8	6	4	2	0	6 251,3	
5601 22	0 %	10	10	8	6	4	2	0	0	
5601 29	0 %	10	10	8	6	4	2	0	2 169,5	
5601 30	0 %	10	10	8	6	4	2	0	78,6	
5602 10	0 %	10	10	8	6	4	2	0	386,3	
5602 21	0 %	10	10	8	6	4	2	0	0	
5602 29	0 %	10	10	8	6	4	2	0	0	
5602 90	0 %	10	10	8	6	4	2	0	8 986,6	
5603 11	0 %	10	10	8	6	4	2	0	0	
5603 12	0 %	10	10	8	6	4	2	0	0	
5603 13	0 %	10	10	8	6	4	2	0	0	
5603 14	0 %	10	10	8	6	4	2	0	0	
5603 91	0 %	10	10	8	6	4	2	0	0	
5603 92	0 %	10	10	8	6	4	2	0	0	
5603 93	0 %	10	10	8	6	4	2	0	0	
5603 94	0 %	10	10	8	6	4	2	0	0	
5604 10	0 %	10	10	8	6	4	2	0	85,1	
5604 20	0 %	10	10	8	6	4	2	0	10,1	
5604 90	0 %	10	10	8	6	4	2	0	398,8	
5605 00	0 %	10	10	8	6	4	2	0	0	
5606 00	0 %	10	10	8	6	4	2	0	0	
5607 10	0 %	10	10	8	6	4	2	0	295,4	
5607 21	0 %	10	10	8	6	4	2	0	299,7	
5607 29	0 %	10	10	8	6	4	2	0	39 977,9	
5607 41	0 %	10	10	8	6	4	2	0	0	
5607 49	0 %	10	10	8	6	4	2	0	12 262,7	
5607 50	0 %	10	10	8	6	4	2	0	1 328,8	
5607 90	0 %	10	10	8	6	4	2	0	27 738,7	
5608 11	0 %	10	10	8	6	4	2	0	53,3	
5608 19	0 %	10	10	8	6	4	2	0	1 057,6	
5608 90	0 %	10	10	8	6	4	2	0	4 358,2	
5609 00	0 %	10	10	8	6	4	2	0	22 109,8	

Calendario di riduzione tariffaria (CAT B)			Periodo preparatorio di 5 anni	Calendario di riduzione delle tariffe doganali su 5 anni					Valore in USD	Dazi NPF applicati nel 2008 al livello di 8 cifre
SA 2002	Dazio NPF applicato nel 2008	Aliquota TEC		2008-2012	2013	2014	2015	2016	2017	
5801 10	0 %	10	10	8	6	4	2	0	0	
5801 21	0 %	10	10	8	6	4	2	0	0	
5801 22	0 %	10	10	8	6	4	2	0	0	
5801 23	0 %	10	10	8	6	4	2	0	0	
5801 24	0 %	10	10	8	6	4	2	0	0	
5801 25	0 %	10	10	8	6	4	2	0	0	
5801 26	0 %	10	10	8	6	4	2	0	0	
5801 31	0 %	10	10	8	6	4	2	0	0	
5801 32	0 %	10	10	8	6	4	2	0	0	
5801 33	0 %	10	10	8	6	4	2	0	0	
5801 34	0 %	10	10	8	6	4	2	0	0	
5801 35	0 %	10	10	8	6	4	2	0	0	
5801 36	0 %	10	10	8	6	4	2	0	0	
5801 90	0 %	10	10	8	6	4	2	0	189,7	
5802 11	0 %	10	10	8	6	4	2	0	0	
5802 19	0 %	10	10	8	6	4	2	0	870,9	
5802 20	0 %	10	10	8	6	4	2	0	4 014,7	
5802 30	0 %	10	10	8	6	4	2	0	136,0	
5803 10	0 %	10	10	8	6	4	2	0	39,0	
5803 90	0 %	10	10	8	6	4	2	0	624,4	
5804 10	0 %	10	10	8	6	4	2	0	0	
5804 21	0 %	10	10	8	6	4	2	0	0	
5804 29	0 %	10	10	8	6	4	2	0	2 654,7	
5804 30	0 %	10	10	8	6	4	2	0	556,9	
5806 10	0 %	10	10	8	6	4	2	0	0	
5806 20	0 %	10	10	8	6	4	2	0	339,3	
5806 31	0 %	10	10	8	6	4	2	0	59,5	
5806 32	0 %	10	10	8	6	4	2	0	0	
5806 39	0 %	10	10	8	6	4	2	0	7 396,7	
5806 40	0 %	10	10	8	6	4	2	0	14,4	
5807 10	0 %	10	10	8	6	4	2	0	8,3	
5807 90	0 %	10	10	8	6	4	2	0	521,7	
5808 10	0 %	10	10	8	6	4	2	0	923,3	
5808 90	0 %	10	10	8	6	4	2	0	1 806,2	

Calendario di riduzione tariffaria (CAT B)			Periodo preparatorio di 5 anni	Calendario di riduzione delle tariffe doganali su 5 anni					Valore in USD	
SA 2002	Dazio NPF applicato nel 2008	Aliquota TEC	2008-2012	2013	2014	2015	2016	2017	Media 2004-2006	Dazi NPF applicati nel 2008 al livello di 8 cifre
5809 00	0 %	10	10	8	6	4	2	0	0	
5810 10	0 %	10	10	8	6	4	2	0	120,6	
5810 91	0 %	10	10	8	6	4	2	0	67,3	
5810 92	0 %	10	10	8	6	4	2	0	0	
5810 99	0 %	10	10	8	6	4	2	0	12,3	
5811 00	0 %	10	10	8	6	4	2	0	21,1	
5901 10	0 %	10	10	8	6	4	2	0	53,5	
5901 90	0 %	10	10	8	6	4	2	0	0	
5902 10	0 %	10	10	8	6	4	2	0	412,9	
5902 20	0 %	10	10	8	6	4	2	0	388,7	
5902 90	0 %	10	10	8	6	4	2	0	344,0	
5903 10	0 %	10	10	8	6	4	2	0	0	
5903 20	0 %	10	10	8	6	4	2	0	1 684,7	
5903 90	0 %	10	10	8	6	4	2	0	207,0	
5906 10	0 %	10	10	8	6	4	2	0	5 711,2	
5906 91	0 %	10	10	8	6	4	2	0	37,0	
5906 99	0 %	10	10	8	6	4	2	0	894,7	
5907 00	0 %	10	10	8	6	4	2	0	22 172,6	
5908 00	0 %	10	10	8	6	4	2	0	559,2	
6001 10	0 %	10	10	8	6	4	2	0	0	
6001 21	0 %	10	10	8	6	4	2	0	0	
6001 22	0 %	10	10	8	6	4	2	0	0	
6001 29	0 %	10	10	8	6	4	2	0	0	
6001 91	0 %	10	10	8	6	4	2	0	448,7	
6001 92	0 %	10	10	8	6	4	2	0	0	
6001 99	0 %	10	10	8	6	4	2	0	0	
6002 40	0 %	10	10	8	6	4	2	0	0	
6002 90	0 %	10	10	8	6	4	2	0	0	
6003 10	0 %	10	10	8	6	4	2	0	0	
6003 20	0 %	10	10	8	6	4	2	0	0	
6003 30	0 %	10	10	8	6	4	2	0	0	
6003 40	0 %	10	10	8	6	4	2	0	0	
6003 90	0 %	10	10	8	6	4	2	0	0	
6004 10	0 %	10	10	8	6	4	2	0	0	

Calendario di riduzione tariffaria (CAT B)			Periodo preparatorio di 5 anni	Calendario di riduzione delle tariffe doganali su 5 anni					Valore in USD	Dazi NPF applicati nel 2008 al livello di 8 cifre
SA 2002	Dazio NPF applicato nel 2008	Aliquota TEC		2008-2012	2013	2014	2015	2016	2017	
6004 90	0 %	10	10	8	6	4	2	0	0	
6005 10	0 %	10	10	8	6	4	2	0	0	
6005 21	0 %	10	10	8	6	4	2	0	0	
6005 22	0 %	10	10	8	6	4	2	0	0	
6005 23	0 %	10	10	8	6	4	2	0	0	
6005 24	0 %	10	10	8	6	4	2	0	5,3	
6005 31	0 %	10	10	8	6	4	2	0	0	
6005 32	0 %	10	10	8	6	4	2	0	0	
6005 33	0 %	10	10	8	6	4	2	0	0	
6005 34	0 %	10	10	8	6	4	2	0	0	
6005 41	0 %	10	10	8	6	4	2	0	0	
6005 42	0 %	10	10	8	6	4	2	0	0	
6005 43	0 %	10	10	8	6	4	2	0	0	
6005 44	0 %	10	10	8	6	4	2	0	0	
6005 90	0 %	10	10	8	6	4	2	0	0	
6006 10	0 %	10	10	8	6	4	2	0	0	
6006 21	0 %	10	10	8	6	4	2	0	0	
6006 22	0 %	10	10	8	6	4	2	0	0	
6006 23	0 %	10	10	8	6	4	2	0	0	
6006 24	0 %	10	10	8	6	4	2	0	0	
6006 31	0 %	10	10	8	6	4	2	0	0	
6006 32	0 %	10	10	8	6	4	2	0	0	
6006 33	0 %	10	10	8	6	4	2	0	0	
6006 34	0 %	10	10	8	6	4	2	0	0	
6006 41	0 %	10	10	8	6	4	2	0	0	
6006 42	0 %	10	10	8	6	4	2	0	0	
6006 43	0 %	10	10	8	6	4	2	0	0	
6006 44	0 %	10	10	8	6	4	2	0	0	
6006 90	0 %	10	10	8	6	4	2	0	6 097,1	
6117 90	25 %	10	10	8	6	4	2	0	6 324,9	
6501 00	25 %	10	10	8	6	4	2	0	1 786,9	
6502 00	25 %	10	10	8	6	4	2	0	56,8	
6503 00	25 %	10	10	8	6	4	2	0	1 519,5	
6507 00	25 %	10	10	8	6	4	2	0	69,1	

Calendario di riduzione tariffaria (CAT B)			Periodo preparatorio di 5 anni	Calendario di riduzione delle tariffe doganali su 5 anni					Valore in USD	
SA 2002	Dazio NPF applicato nel 2008	Aliquota TEC	2008-2012	2013	2014	2015	2016	2017	Media 2004-2006	Dazi NPF applicati nel 2008 al livello di 8 cifre
6603 20	0 %	10	10	8	6	4	2	0	1 129,8	
6603 90	0 %	10	10	8	6	4	2	0	203,4	
6701 00	50 %	10	10	8	6	4	2	0	39,3	
6702 10	200 %	10	10	8	6	4	2	0	957,0	
6702 90	200 %	10	10	8	6	4	2	0	693,9	
6703 00	50 %	10	10	8	6	4	2	0	162,4	
6801 00	0 %	10	10	8	6	4	2	0	175,7	
6802 10	0 %	10	10	8	6	4	2	0	10 373,5	
6802 21	0 %	10	10	8	6	4	2	0	19 808,2	
6802 22	0 %	10	10	8	6	4	2	0	0	
6802 23	0 %	10	10	8	6	4	2	0	6 233,1	
6802 29	0 %	10	10	8	6	4	2	0	1 061,3	
6802 91	0 %	10	10	8	6	4	2	0	3 340,5	
6802 92	0 %	10	10	8	6	4	2	0	3 128,5	
6802 93	0 %	10	10	8	6	4	2	0	0	
6802 99	0 %	10	10	8	6	4	2	0	132,3	
6803 00	0 %	10	10	8	6	4	2	0	0	
6804 10	0 %	10	10	8	6	4	2	0	5 615,5	
6804 21	0 %	10	10	8	6	4	2	0	5 115,7	
6804 22	0 %	10	10	8	6	4	2	0	393,6	
6804 23	0 %	10	10	8	6	4	2	0	251,9	
6805 10	0 %	10	10	8	6	4	2	0	2 613,8	
6805 20	0 %	10	10	8	6	4	2	0	21 250,2	
6805 30	0 %	10	10	8	6	4	2	0	19 536,8	
6806 10	0 %	10	10	8	6	4	2	0	304,7	
6806 20	0 %	10	10	8	6	4	2	0	65,3	
6806 90	0 %	10	10	8	6	4	2	0	335,2	
6807 10	0 %	10	10	8	6	4	2	0	81 151,7	
6807 90	0 %	10	10	8	6	4	2	0	1 060,7	
6808 00	0 %	10	10	8	6	4	2	0	1 425,3	
6809 11	0 %	10	10	8	6	4	2	0	107,2	
6809 19	0 %	10	10	8	6	4	2	0	1 179,0	
6809 90	0 %	10	10	8	6	4	2	0	4 475,7	
6810 11	0 %	10	10	8	6	4	2	0	912,9	

Calendario di riduzione tariffaria (CAT B)			Periodo preparatorio di 5 anni	Calendario di riduzione delle tariffe doganali su 5 anni					Valore in USD	Dazi NPF applicati nel 2008 al livello di 8 cifre
SA 2002	Dazio NPF applicato nel 2008	Aliquota TEC		2008-2012	2013	2014	2015	2016	2017	
6810 19	0 %	10	10	8	6	4	2	0	9 496,3	
6810 91	0 %	10	10	8	6	4	2	0	655,0	
6810 99	0 %	10	10	8	6	4	2	0	1 942,3	
6811 20	25 %	10	10	8	6	4	2	0	0,0	
6813 10	0 %	10	10	8	6	4	2	0	16 824,1	
6813 90	0 %	10	10	8	6	4	2	0	9 817,2	
6814 10	0 %	10	10	8	6	4	2	0	686,8	
6814 90	0 %	10	10	8	6	4	2	0	0	
6815 10	0 %	10	10	8	6	4	2	0	832,0	
6815 20	0 %	10	10	8	6	4	2	0	0	
6815 91	0 %	10	10	8	6	4	2	0	0	
6815 99	0 %	10	10	8	6	4	2	0	1 191,3	
6901 00	0 %	10	10	8	6	4	2	0	45 319,7	
6902 10	0 %	10	10	8	6	4	2	0	0	
6902 20	0 %	10	10	8	6	4	2	0	0	
6902 90	0 %	10	10	8	6	4	2	0	92,6	
6903 10	0 %	10	10	8	6	4	2	0	0	
6903 20	0 %	10	10	8	6	4	2	0	0	
6903 90	0 %	10	10	8	6	4	2	0	1 201,9	
6904 10	0 %	10	10	8	6	4	2	0	184,4	
6904 90	0 %	10	10	8	6	4	2	0	4 954,2	
6905 10	0 %	10	10	8	6	4	2	0	11 984,0	
6905 90	0 %	10	10	8	6	4	2	0	17 252,6	
6906 00	0 %	10	10	8	6	4	2	0	6 568,0	
6907 10	0 %	10	10	8	6	4	2	0	105 075,9	
6907 90	0 %	10	10	8	6	4	2	0	15 855,8	
6908 10	0 %	10	10	8	6	4	2	0	336 189,6	
6908 90	0 %	10	10	8	6	4	2	0	130 390,6	
6909 11	0 %	10	10	8	6	4	2	0	6,3	
6909 12	0 %	10	10	8	6	4	2	0	0	
6909 19	0 %	10	10	8	6	4	2	0	1 318,4	
6909 90	0 %	10	10	8	6	4	2	0	1 002,1	
7002 10	0 %	10	10	8	6	4	2	0	0	
7002 20	0 %	10	10	8	6	4	2	0	75,4	

Calendario di riduzione tariffaria (CAT B)			Periodo preparatorio di 5 anni	Calendario di riduzione delle tariffe doganali su 5 anni					Valore in USD	
SA 2002	Dazio NPF applicato nel 2008	Aliquota TEC	2008-2012	2013	2014	2015	2016	2017	Media 2004-2006	Dazi NPF applicati nel 2008 al livello di 8 cifre
7002 31	0 %	10	10	8	6	4	2	0	0	
7002 32	0 %	10	10	8	6	4	2	0	0	
7002 39	0 %	10	10	8	6	4	2	0	0	
7003 12	0 %	10	10	8	6	4	2	0	0	
7003 19	0 %	10	10	8	6	4	2	0	0	
7003 20	0 %	10	10	8	6	4	2	0	26 532,5	
7003 30	0 %	10	10	8	6	4	2	0	0	
7004 20	0 %	10	10	8	6	4	2	0	4 258,3	
7004 90	0 %	10	10	8	6	4	2	0	6 319,9	
7005 10	0 %	10	10	8	6	4	2	0	33,0	
7005 21	0 %	10	10	8	6	4	2	0	291,0	
7005 29	0 %	10	10	8	6	4	2	0	2 898,6	
7005 30	0 %	10	10	8	6	4	2	0	0	
7006 00	0 %	10	10	8	6	4	2	0	85,3	
7007 11	0 %	10	10	8	6	4	2	0	13 570,5	
7007 19	0 %	10	10	8	6	4	2	0	21 844,6	
7007 21	0 %	10	10	8	6	4	2	0	3 118,2	
7007 29	0 %	10	10	8	6	4	2	0	11 375,5	
7008 00	0 %	10	10	8	6	4	2	0	19 205,1	
7009 10	0 %	10	10	8	6	4	2	0	12 337,9	
7009 91	0 %	10	10	8	6	4	2	0	7 467,2	
7009 92	0 %	10	10	8	6	4	2	0	8 508,0	
7011 10	0 %	10	10	8	6	4	2	0	20 136,1	
7011 20	0 %	10	10	8	6	4	2	0	996,9	
7011 90	0 %	10	10	8	6	4	2	0	6 330,3	
7012 00	0 %	10	10	8	6	4	2	0	14,0	
7014 00	0 %	10	10	8	6	4	2	0	93,8	
7015 10	0 %	10	10	8	6	4	2	0	403,8	
7015 90	0 %	10	10	8	6	4	2	0	2 331,9	
7016 10	10 %	10	10	8	6	4	2	0	5 095,2	
7016 90	10 %	10	10	8	6	4	2	0	2 617,3	
7017 10	0 %	10	10	8	6	4	2	0	5 907,7	
7017 20	0 %	10	10	8	6	4	2	0	743,1	
7017 90	0 %	10	10	8	6	4	2	0	22 111,1	

Calendario di riduzione tariffaria (CAT B)			Periodo preparatorio di 5 anni	Calendario di riduzione delle tariffe doganali su 5 anni					Valore in USD	
SA 2002	Dazio NPF applicato nel 2008	Aliquota TEC	2008-2012	2013	2014	2015	2016	2017	Media 2004-2006	Dazi NPF applicati nel 2008 al livello di 8 cifre
7018 10	0 %	10	10	8	6	4	2	0	918,1	
7018 20	0 %	10	10	8	6	4	2	0	0	
7018 90	0 %	10	10	8	6	4	2	0	219,3	
7019 11	0 %	10	10	8	6	4	2	0	8,5	
7019 12	0 %	10	10	8	6	4	2	0	0	
7019 19	0 %	10	10	8	6	4	2	0	706,0	
7019 31	0 %	10	10	8	6	4	2	0	1 381,6	
7019 32	0 %	10	10	8	6	4	2	0	14,5	
7019 39	0 %	10	10	8	6	4	2	0	2 345,3	
7019 40	0 %	10	10	8	6	4	2	0	0	
7019 51	0 %	10	10	8	6	4	2	0	0	
7019 52	0 %	10	10	8	6	4	2	0	0	
7019 59	0 %	10	10	8	6	4	2	0	0	
7019 90	0 %	10	10	8	6	4	2	0	5 195,9	
7020 00	0 %	10	10	8	6	4	2	0	6 462,9	
7101 22	0 %	10	10	8	6	4	2	0	196,7	
7102 39	0 %	10	10	8	6	4	2	0	16 967,9	
7103 10	0 %	10	10	8	6	4	2	0	0	
7103 91	0 %	10	10	8	6	4	2	0	0	
7103 99	0 %	10	10	8	6	4	2	0	0	
7104 10	0 %	10	10	8	6	4	2	0	0	
7104 20	0 %	10	10	8	6	4	2	0	0	
7104 90	0 %	10	10	8	6	4	2	0	157,6	
7106 10	0 %	10	10	8	6	4	2	0	0	
7106 91	0 %	10	10	8	6	4	2	0	2 696,7	
7106 92	0 %	10	10	8	6	4	2	0	2 964,8	
7107 00	0 %	10	10	8	6	4	2	0	0	
7108 11	0 %	10	10	8	6	4	2	0	0	
7108 12	0 %	10	10	8	6	4	2	0	92 391,8	
7108 13	0 %	10	10	8	6	4	2	0	0	
7109 00	0 %	10	10	8	6	4	2	0	0	
7110 11	0 %	10	10	8	6	4	2	0	0	
7110 19	0 %	10	10	8	6	4	2	0	0	
7110 21	0 %	10	10	8	6	4	2	0	0	

Calendario di riduzione tariffaria (CAT B)			Periodo preparatorio di 5 anni	Calendario di riduzione delle tariffe doganali su 5 anni					Valore in USD	
SA 2002	Dazio NPF applicato nel 2008	Aliquota TEC	2008-2012	2013	2014	2015	2016	2017	Media 2004-2006	Dazi NPF applicati nel 2008 al livello di 8 cifre
7110 29	0 %	10	10	8	6	4	2	0	165,3	
7110 31	0 %	10	10	8	6	4	2	0	0	
7110 39	0 %	10	10	8	6	4	2	0	0	
7110 41	0 %	10	10	8	6	4	2	0	0	
7110 49	0 %	10	10	8	6	4	2	0	0	
7111 00	0 %	10	10	8	6	4	2	0	2,2	
7112 30	0 %	10	10	8	6	4	2	0	0	
7201 10	0 %	10	10	8	6	4	2	0	0	
7201 20	0 %	10	10	8	6	4	2	0	0	
7201 50	0 %	10	10	8	6	4	2	0	0	
7202 11	0 %	10	10	8	6	4	2	0	0	
7202 19	0 %	10	10	8	6	4	2	0	0	
7202 21	0 %	10	10	8	6	4	2	0	0	
7202 29	0 %	10	10	8	6	4	2	0	0	
7202 30	0 %	10	10	8	6	4	2	0	0	
7202 41	0 %	10	10	8	6	4	2	0	0	
7202 49	0 %	10	10	8	6	4	2	0	0	
7202 50	0 %	10	10	8	6	4	2	0	0	
7202 60	0 %	10	10	8	6	4	2	0	0	
7202 70	0 %	10	10	8	6	4	2	0	0	
7202 80	0 %	10	10	8	6	4	2	0	0	
7202 91	0 %	10	10	8	6	4	2	0	0	
7202 92	0 %	10	10	8	6	4	2	0	0	
7202 93	0 %	10	10	8	6	4	2	0	0	
7202 99	0 %	10	10	8	6	4	2	0	0	
7203 10	0 %	10	10	8	6	4	2	0	0	
7203 90	0 %	10	10	8	6	4	2	0	5 195,5	
7205 10	0 %	10	10	8	6	4	2	0	0	
7205 21	0 %	10	10	8	6	4	2	0	0	
7205 29	0 %	10	10	8	6	4	2	0	0	
7206 10	0 %	10	10	8	6	4	2	0	0	
7206 90	0 %	10	10	8	6	4	2	0	0	
7207 11	0 %	10	10	8	6	4	2	0	0	
7207 12	0 %	10	10	8	6	4	2	0	0	

Calendario di riduzione tariffaria (CAT B)			Periodo preparatorio di 5 anni	Calendario di riduzione delle tariffe doganali su 5 anni					Valore in USD	Dazi NPF applicati nel 2008 al livello di 8 cifre
SA 2002	Dazio NPF applicato nel 2008	Aliquota TEC		2008-2012	2013	2014	2015	2016	2017	
7207 19	0 %	10	10	8	6	4	2	0	0	
7207 20	0 %	10	10	8	6	4	2	0	0	
7208 10	0 %	10	10	8	6	4	2	0	0	
7208 25	0 %	10	10	8	6	4	2	0	0	
7208 26	0 %	10	10	8	6	4	2	0	0	
7208 27	0 %	10	10	8	6	4	2	0	0	
7208 36	0 %	10	10	8	6	4	2	0	0	
7208 37	0 %	10	10	8	6	4	2	0	0	
7208 38	0 %	10	10	8	6	4	2	0	0	
7208 39	0 %	10	10	8	6	4	2	0	0	
7208 40	0 %	10	10	8	6	4	2	0	0	
7208 51	0 %	10	10	8	6	4	2	0	0	
7208 52	0 %	10	10	8	6	4	2	0	0	
7208 53	0 %	10	10	8	6	4	2	0	0	
7208 54	0 %	10	10	8	6	4	2	0	0	
7208 90	0 %	10	10	8	6	4	2	0	32,8	
7209 15	0 %	10	10	8	6	4	2	0	0	
7209 16	0 %	10	10	8	6	4	2	0	0	
7209 17	0 %	10	10	8	6	4	2	0	0	
7209 18	0 %	10	10	8	6	4	2	0	8,7	
7209 25	0 %	10	10	8	6	4	2	0	0	
7209 26	0 %	10	10	8	6	4	2	0	0	
7209 27	0 %	10	10	8	6	4	2	0	0	
7209 28	0 %	10	10	8	6	4	2	0	0	
7209 90	0 %	10	10	8	6	4	2	0	0	
7210 11	0 %	10	10	8	6	4	2	0	54 371,4	
7210 12	0 %	10	10	8	6	4	2	0	2 023 650,4	
7210 20	0 %	10	10	8	6	4	2	0	0	
7210 30	0 %	10	10	8	6	4	2	0	28 268,5	
7210 41	0 %	10	10	8	6	4	2	0	67 782,4	
7210 49	0 %	10	10	8	6	4	2	0	75 747,7	
7210 50	0 %	10	10	8	6	4	2	0	0	
7210 61	0 %	10	10	8	6	4	2	0	2 370,2	
7210 69	0 %	10	10	8	6	4	2	0	0	

Calendario di riduzione tariffaria (CAT B)			Periodo preparatorio di 5 anni	Calendario di riduzione delle tariffe doganali su 5 anni					Valore in USD	
SA 2002	Dazio NPF applicato nel 2008	Aliquota TEC	2008-2012	2013	2014	2015	2016	2017	Media 2004-2006	Dazi NPF applicati nel 2008 al livello di 8 cifre
7210 70	0 %	10	10	8	6	4	2	0	1 941,0	
7210 90	0 %	10	10	8	6	4	2	0	47 349,3	
7211 13	0 %	10	10	8	6	4	2	0	1 181,9	
7211 14	0 %	10	10	8	6	4	2	0	0	
7211 19	0 %	10	10	8	6	4	2	0	0	
7211 23	0 %	10	10	8	6	4	2	0	0	
7211 29	0 %	10	10	8	6	4	2	0	0	
7211 90	0 %	10	10	8	6	4	2	0	307,2	
7212 10	0 %	10	10	8	6	4	2	0	66 451,3	
7212 20	0 %	10	10	8	6	4	2	0	49 660,3	
7212 30	0 %	10	10	8	6	4	2	0	0	
7212 40	0 %	10	10	8	6	4	2	0	740 948,4	
7212 50	0 %	10	10	8	6	4	2	0	0	
7212 60	0 %	10	10	8	6	4	2	0	0	
7213 10	0 %	10	10	8	6	4	2	0	0	
7213 20	0 %	10	10	8	6	4	2	0	1 073,0	
7213 91	0 %	10	10	8	6	4	2	0	0	
7213 99	0 %	10	10	8	6	4	2	0	0	
7214 10	0 %	10	10	8	6	4	2	0	934,8	
7214 20	0 %	10	10	8	6	4	2	0	0	
7214 30	0 %	10	10	8	6	4	2	0	0	
7214 91	0 %	10	10	8	6	4	2	0	0	
7214 99	0 %	10	10	8	6	4	2	0	0	
7215 10	0 %	10	10	8	6	4	2	0	0	
7215 50	0 %	10	10	8	6	4	2	0	0	
7215 90	0 %	10	10	8	6	4	2	0	13 844,6	
7216 10	0 %	10	10	8	6	4	2	0	41,7	
7216 21	0 %	10	10	8	6	4	2	0	634,9	
7216 22	0 %	10	10	8	6	4	2	0	0	
7216 31	0 %	10	10	8	6	4	2	0	0	
7216 32	0 %	10	10	8	6	4	2	0	0	
7216 33	0 %	10	10	8	6	4	2	0	0	
7216 40	0 %	10	10	8	6	4	2	0	0	
7216 50	0 %	10	10	8	6	4	2	0	0	

Calendario di riduzione tariffaria (CAT B)			Periodo preparatorio di 5 anni	Calendario di riduzione delle tariffe doganali su 5 anni					Valore in USD	Dazi NPF applicati nel 2008 al livello di 8 cifre
SA 2002	Dazio NPF applicato nel 2008	Aliquota TEC		2008-2012	2013	2014	2015	2016	2017	
7216 61	0 %	10	10	8	6	4	2	0	164,3	
7216 69	0 %	10	10	8	6	4	2	0	0	
7216 91	0 %	10	10	8	6	4	2	0	20 767,0	
7216 99	0 %	10	10	8	6	4	2	0	0	
7217 10	0 %	10	10	8	6	4	2	0	1 471,3	
7217 20	0 %	10	10	8	6	4	2	0	0	
7217 30	0 %	10	10	8	6	4	2	0	0	
7217 90	0 %	10	10	8	6	4	2	0	15,3	
7218 10	0 %	10	10	8	6	4	2	0	4 750,5	
7218 91	0 %	10	10	8	6	4	2	0	1 517,7	
7218 99	0 %	10	10	8	6	4	2	0	0,0	
7219 11	0 %	10	10	8	6	4	2	0	0	
7219 12	0 %	10	10	8	6	4	2	0	0	
7219 13	0 %	10	10	8	6	4	2	0	0	
7219 14	0 %	10	10	8	6	4	2	0	0	
7219 21	0 %	10	10	8	6	4	2	0	0	
7219 22	0 %	10	10	8	6	4	2	0	0	
7219 23	0 %	10	10	8	6	4	2	0	0	
7219 24	0 %	10	10	8	6	4	2	0	0	
7219 31	0 %	10	10	8	6	4	2	0	0	
7219 32	0 %	10	10	8	6	4	2	0	0	
7219 33	0 %	10	10	8	6	4	2	0	0	
7219 34	0 %	10	10	8	6	4	2	0	0	
7219 35	0 %	10	10	8	6	4	2	0	0	
7219 90	0 %	10	10	8	6	4	2	0	1 426,1	
7220 11	0 %	10	10	8	6	4	2	0	0	
7220 12	0 %	10	10	8	6	4	2	0	0	
7220 20	0 %	10	10	8	6	4	2	0	0	
7220 90	0 %	10	10	8	6	4	2	0	97 911,9	
7221 00	0 %	10	10	8	6	4	2	0	335,0	
7222 11	0 %	10	10	8	6	4	2	0	383,3	
7222 19	0 %	10	10	8	6	4	2	0	0	
7222 20	0 %	10	10	8	6	4	2	0	0	
7222 30	0 %	10	10	8	6	4	2	0	724,3	

Calendario di riduzione tariffaria (CAT B)			Periodo preparatorio di 5 anni	Calendario di riduzione delle tariffe doganali su 5 anni					Valore in USD	
SA 2002	Dazio NPF applicato nel 2008	Aliquota TEC	2008-2012	2013	2014	2015	2016	2017	Media 2004-2006	Dazi NPF applicati nel 2008 al livello di 8 cifre
7222 40	0 %	10	10	8	6	4	2	0	3 053,4	
7223 00	0 %	10	10	8	6	4	2	0	5 147,8	
7224 10	0 %	10	10	8	6	4	2	0	0	
7224 90	0 %	10	10	8	6	4	2	0	2 167,0	
7225 11	0 %	10	10	8	6	4	2	0	44,3	
7225 19	0 %	10	10	8	6	4	2	0	0	
7225 30	0 %	10	10	8	6	4	2	0	0	
7225 40	0 %	10	10	8	6	4	2	0	0	
7225 50	0 %	10	10	8	6	4	2	0	0	
7225 91	0 %	10	10	8	6	4	2	0	662,9	
7225 92	0 %	10	10	8	6	4	2	0	0	
7225 99	0 %	10	10	8	6	4	2	0	0	
7226 11	0 %	10	10	8	6	4	2	0	0	
7226 19	0 %	10	10	8	6	4	2	0	0	
7226 20	0 %	10	10	8	6	4	2	0	0	
7226 91	0 %	10	10	8	6	4	2	0	0	
7226 92	0 %	10	10	8	6	4	2	0	0	
7226 93	0 %	10	10	8	6	4	2	0	0	
7226 94	0 %	10	10	8	6	4	2	0	0	
7226 99	0 %	10	10	8	6	4	2	0	54 068,9	
7227 10	0 %								0	
7227 20	0 %								0	
7227 90	0 %	10	10	8	6	4	2	0	191,3	
7228 10	0 %	10	10	8	6	4	2	0	0	
7228 20	0 %	10	10	8	6	4	2	0	0	
7228 30	0 %	10	10	8	6	4	2	0	0	
7228 40	0 %	10	10	8	6	4	2	0	0	
7228 50	0 %	10	10	8	6	4	2	0	0	
7228 60	0 %	10	10	8	6	4	2	0	3 745,2	
7228 70	0 %	10	10	8	6	4	2	0	594,0	
7228 80	0 %	10	10	8	6	4	2	0	12 830,9	
7229 10	0 %	10	10	8	6	4	2	0	0	
7229 20	0 %	10	10	8	6	4	2	0	0	
7229 90	0 %	10	10	8	6	4	2	0	73,4	

Calendario di riduzione tariffaria (CAT B)			Periodo preparatorio di 5 anni	Calendario di riduzione delle tariffe doganali su 5 anni					Valore in USD	Dazi NPF applicati nel 2008 al livello di 8 cifre
SA 2002	Dazio NPF applicato nel 2008	Aliquota TEC		2008-2012	2013	2014	2015	2016	2017	
7301 10	0 %	10	10	8	6	4	2	0	16 930,0	
7301 20	0 %	10	10	8	6	4	2	0	1 613,2	
7302 10	0 %	10	10	8	6	4	2	0	3 531,8	
7302 30	0 %	10	10	8	6	4	2	0	162,1	
7302 40	0 %	10	10	8	6	4	2	0	347,2	
7302 90	0 %	10	10	8	6	4	2	0	171,7	
7303 00	0 %	10	10	8	6	4	2	0	49 849,7	
7304 10	0 %	10	10	8	6	4	2	0	79 598,7	
7304 21	0 %	10	10	8	6	4	2	0	0	
7304 29	0 %	10	10	8	6	4	2	0	0	
7304 31	0 %	10	10	8	6	4	2	0	0	
7304 39	0 %	10	10	8	6	4	2	0	685,0	
7304 41	0 %	10	10	8	6	4	2	0	0	
7304 49	0 %	10	10	8	6	4	2	0	4 390,3	
7304 51	0 %	10	10	8	6	4	2	0	0	
7304 59	0 %	10	10	8	6	4	2	0	6,1	
7304 90	0 %	10	10	8	6	4	2	0	11 865,3	
7305 11	0 %	10	10	8	6	4	2	0	0	
7305 12	0 %		10	8	6	4	2	0	0	
7305 19	0 %	10	10	8	6	4	2	0	912,2	
7305 20	0 %	10	10	8	6	4	2	0	0	
7305 31	0 %	10	10	8	6	4	2	0	0	
7305 39	0 %	10	10	8	6	4	2	0	0	
7305 90	0 %	10	10	8	6	4	2	0	3 167,4	
7306 10	0 %	10	10	8	6	4	2	0	9,2	
7306 20	0 %	10	10	8	6	4	2	0	0	
7306 30	0 %	10	10	8	6	4	2	0	70,3	
7306 40	0 %	10	10	8	6	4	2	0	0	
7306 50	0 %	10	10	8	6	4	2	0	0	
7306 60	0 %	10	10	8	6	4	2	0	0	
7306 90	0 %	10	10	8	6	4	2	0	5 502,7	
7307 11	0 %	10	10	8	6	4	2	0	3 931,2	
7307 19	0 %	10	10	8	6	4	2	0	5 651,4	
7307 21	0 %	10	10	8	6	4	2	0	4 261,4	

Calendario di riduzione tariffaria (CAT B)			Periodo preparatorio di 5 anni	Calendario di riduzione delle tariffe doganali su 5 anni					Valore in USD	
SA 2002	Dazio NPF applicato nel 2008	Aliquota TEC	2008-2012	2013	2014	2015	2016	2017	Media 2004-2006	Dazi NPF applicati nel 2008 al livello di 8 cifre
7307 22	0 %	10	10	8	6	4	2	0	1 277,5	
7307 23	0 %	10	10	8	6	4	2	0	118,0	
7307 29	0 %	10	10	8	6	4	2	0	19 446,3	
7307 91	0 %	10	10	8	6	4	2	0	701,1	
7307 92	0 %	10	10	8	6	4	2	0	1 631,9	
7307 93	0 %	10	10	8	6	4	2	0	713,6	
7307 99	0 %	10	10	8	6	4	2	0	81 765,1	
7308 10	0 %	10	10	8	6	4	2	0	0	
7308 20	0 %	10	10	8	6	4	2	0	707,7	
7308 30	0 %	10	10	8	6	4	2	0	32 526,7	
7308 40	0 %	10	10	8	6	4	2	0	7 446,9	
7308 90	0 %	10	10	8	6	4	2	0	325 508,5	
7312 10	0 %	10	10	8	6	4	2	0	85 389,9	
7312 90	0 %	10	10	8	6	4	2	0	19 950,9	
7314 12	0 %	10	10	8	6	4	2	0	669,2	
7314 14	0 %	10	10	8	6	4	2	0	0,0	
7314 19	0 %	10	10	8	6	4	2	0	0,0	
7314 20	0 %	10	10	8	6	4	2	0	787,4	
7314 31	0 %	10	10	8	6	4	2	0	926,3	
7314 39	0 %	10	10	8	6	4	2	0	0	
7314 41	0 %	10	10	8	6	4	2	0	0	
7314 42	0 %	10	10	8	6	4	2	0	788,5	
7314 49	0 %	10	10	8	6	4	2	0	103 707,5	
7314 50	0 %	10	10	8	6	4	2	0	2 089,2	
7315 11	0 %	10	10	8	6	4	2	0	14 952,7	
7315 12	0 %	10	10	8	6	4	2	0	34 787,9	
7315 19	0 %	10	10	8	6	4	2	0	275,0	
7315 20	0 %	10	10	8	6	4	2	0	0	
7315 81	0 %	10	10	8	6	4	2	0	5 414,6	
7315 82	0 %	10	10	8	6	4	2	0	3 034,3	
7315 90	0 %	10	10	8	6	4	2	0	2 109,2	
7317 00	0 %	10	10	8	6	4	2	0	25 012,6	
7318 11	0 %	10	10	8	6	4	2	0	85 503,5	
7318 12	0 %	10	10	8	6	4	2	0	69 330,0	

Calendario di riduzione tariffaria (CAT B)			Periodo preparatorio di 5 anni	Calendario di riduzione delle tariffe doganali su 5 anni					Valore in USD	Dazi NPF applicati nel 2008 al livello di 8 cifre
SA 2002	Dazio NPF applicato nel 2008	Aliquota TEC		2008-2012	2013	2014	2015	2016	2017	
7318 13	0 %	10	10	8	6	4	2	0	0,0	
7318 14	0 %	10	10	8	6	4	2	0	0,0	
7318 15	0 %	10	10	8	6	4	2	0	0,0	
7318 16	0 %	10	10	8	6	4	2	0	0,0	
7318 19	0 %	10	10	8	6	4	2	0	0,0	
7318 21	0 %	10	10	8	6	4	2	0	17 828,2	
7318 22	0 %	10	10	8	6	4	2	0	29 659,9	
7318 23	0 %	10	10	8	6	4	2	0	123,9	
7318 24	0 %	10	10	8	6	4	2	0	0,0	
7318 29	0 %	10	10	8	6	4	2	0	0,0	
7320 10	0 %	10	10	8	6	4	2	0	3 642,0	
7320 20	0 %	10	10	8	6	4	2	0	1 428,4	
7320 90	0 %	10	10	8	6	4	2	0	20 974,5	
7321 13	0 %	10	10	8	6	4	2	0	3 252,0	
7321 83	0 %	10	10	8	6	4	2	0	3 861,3	
7321 90	0 %	10	10	8	6	4	2	0	8 999,1	
7324 10	0 %	10	10	8	6	4	2	0	11 113,7	
7324 21	0 %	10	10	8	6	4	2	0	2 652,7	
7324 29	0 %	10	10	8	6	4	2	0	29 570,5	
7324 90	0 %	10	10	8	6	4	2	0	22 452,9	
7325 10	0 %	10	10	8	6	4	2	0	0,0	
7325 91	0 %	10	10	8	6	4	2	0	0,0	
7325 99	0 %	10	10	8	6	4	2	0	31 322,3	
7326 11	0 %	10	10	8	6	4	2	0	0,0	
7326 19	0 %	10	10	8	6	4	2	0	3 410,8	
7326 20	0 %	10	10	8	6	4	2	0	2 491,0	
7401 10	0 %	10	10	8	6	4	2	0	0,0	
7401 20	0 %	10	10	8	6	4	2	0	0,0	
7402 00	0 %	10	10	8	6	4	2	0	115,1	
7403 11	0 %	10	10	8	6	4	2	0	0,0	
7403 12	0 %	10	10	8	6	4	2	0	0,0	
7403 13	0 %	10	10	8	6	4	2	0	0	
7403 19	0 %	10	10	8	6	4	2	0	22,3	
7403 21	0 %	10	10	8	6	4	2	0	631,2	

Calendario di riduzione tariffaria (CAT B)			Periodo preparatorio di 5 anni	Calendario di riduzione delle tariffe doganali su 5 anni					Valore in USD	
SA 2002	Dazio NPF applicato nel 2008	Aliquota TEC	2008-2012	2013	2014	2015	2016	2017	Media 2004-2006	Dazi NPF applicati nel 2008 al livello di 8 cifre
7403 22	0 %	10	10	8	6	4	2	0	0	
7403 23	0 %	10	10	8	6	4	2	0	0	
7403 29	0 %	10	10	8	6	4	2	0	0	
7405 00	0 %	10	10	8	6	4	2	0	0	
7406 10	0 %	10	10	8	6	4	2	0	0	
7406 20	0 %	10	10	8	6	4	2	0	0	
7407 10	0 %	10	10	8	6	4	2	0	27,0	
7407 21	0 %	10	10	8	6	4	2	0	159,2	
7407 22	0 %	10	10	8	6	4	2	0	0	
7407 29	0 %	10	10	8	6	4	2	0	972,5	
7408 11	0 %	10	10	8	6	4	2	0	35 002,8	
7408 19	0 %	10	10	8	6	4	2	0	299,2	
7408 21	0 %	10	10	8	6	4	2	0	0	
7408 22	0 %	10	10	8	6	4	2	0	0	
7408 29	0 %	10	10	8	6	4	2	0	647,7	
7409 11	0 %	10	10	8	6	4	2	0	0	
7409 19	0 %	10	10	8	6	4	2	0	6,0	
7409 21	0 %	10	10	8	6	4	2	0	0	
7409 29	0 %	10	10	8	6	4	2	0	0	
7409 31	0 %	10	10	8	6	4	2	0	0	
7409 39	0 %	10	10	8	6	4	2	0	14,3	
7409 40	0 %	10	10	8	6	4	2	0	0	
7409 90	0 %	10	10	8	6	4	2	0	904,2	
7410 11	0 %	10	10	8	6	4	2	0	0	
7410 12	0 %	10	10	8	6	4	2	0	0	
7410 21	0 %	10	10	8	6	4	2	0	0	
7410 22	0 %	10	10	8	6	4	2	0	75,2	
7411 10	0 %	10	10	8	6	4	2	0	8 019,1	
7411 21	0 %	10	10	8	6	4	2	0	69,0	
7411 22	0 %	10	10	8	6	4	2	0	0	
7411 29	0 %	10	10	8	6	4	2	0	1 567,8	
7412 10	0 %	10	10	8	6	4	2	0	17 053,3	
7412 20	0 %	10	10	8	6	4	2	0	26 527,1	
7413 00	0 %	10	10	8	6	4	2	0	1 805,1	

Calendario di riduzione tariffaria (CAT B)			Periodo preparatorio di 5 anni	Calendario di riduzione delle tariffe doganali su 5 anni					Valore in USD	Dazi NPF applicati nel 2008 al livello di 8 cifre
SA 2002	Dazio NPF applicato nel 2008	Aliquota TEC		2008-2012	2013	2014	2015	2016	2017	
7414 20	0 %	10	10	8	6	4	2	0	147,7	
7414 90	0 %	10	10	8	6	4	2	0	310,0	
7415 10	0 %	10	10	8	6	4	2	0	4 923,6	
7415 21	0 %	10	10	8	6	4	2	0	13 625,5	
7415 29	0 %	10	10	8	6	4	2	0	1 058,8	
7415 33	0 %	10	10	8	6	4	2	0	33 606,2	
7415 39	0 %	10	10	8	6	4	2	0	1 285,5	
7418 20	0 %	10	10	8	6	4	2	0	16 901,0	
7419 10	0 %	10	10	8	6	4	2	0	978,5	
7419 91	0 %	10	10	8	6	4	2	0	2 771,2	
7501 10	0 %	10	10	8	6	4	2	0	0,0	
7501 20	0 %	10	10	8	6	4	2	0	0	
7502 10	0 %	10	10	8	6	4	2	0	0	
7502 20	0 %	10	10	8	6	4	2	0	0	
7504 00	0 %	10	10	8	6	4	2	0	0	
7505 11	0 %	10	10	8	6	4	2	0	0	
7505 12	0 %	10	10	8	6	4	2	0	2 964,6	
7505 21	0 %	10	10	8	6	4	2	0	0	
7505 22	0 %	10	10	8	6	4	2	0	0	
7506 10	0 %	10	10	8	6	4	2	0	0	
7506 20	0 %	10	10	8	6	4	2	0	40,3	
7507 11	0 %	10	10	8	6	4	2	0	0	
7507 12	0 %	10	10	8	6	4	2	0	0	
7507 20	0 %	10	10	8	6	4	2	0	603,2	
7508 10	0 %	10	10	8	6	4	2	0	6,3	
7508 90	0 %	10	10	8	6	4	2	0	0	
7601 10	0 %	10	10	8	6	4	2	0	0	
7601 20	0 %	10	10	8	6	4	2	0	2,3	
7603 10	0 %	10	10	8	6	4	2	0	0	
7603 20	0 %	10	10	8	6	4	2	0	0	
7604 10	0 %	10	10	8	6	4	2	0	0	
7604 21	0 %	10	10	8	6	4	2	0	12 466,9	
7604 29	0 %	10	10	8	6	4	2	0	53 942,4	
7605 11	0 %	10	10	8	6	4	2	0	0,0	

Calendario di riduzione tariffaria (CAT B)			Periodo preparatorio di 5 anni	Calendario di riduzione delle tariffe doganali su 5 anni					Valore in USD	
SA 2002	Dazio NPF applicato nel 2008	Aliquota TEC	2008-2012	2013	2014	2015	2016	2017	Media 2004-2006	Dazi NPF applicati nel 2008 al livello di 8 cifre
7605 19	0 %	10	10	8	6	4	2	0	1 815,7	
7605 21	0 %	10	10	8	6	4	2	0	0,0	
7605 29	0 %	10	10	8	6	4	2	0	3,0	
7606 11	0 %	10	10	8	6	4	2	0	9 523,5	
7606 12	0 %	10	10	8	6	4	2	0	1 558,2	
7606 91	0 %	10	10	8	6	4	2	0	58 392,3	
7606 92	0 %	10	10	8	6	4	2	0	100 069,7	
7607 11	0 %	10	10	8	6	4	2	0	9 963,7	
7607 19	0 %	10	10	8	6	4	2	0	41 927,6	
7607 20	0 %	10	10	8	6	4	2	0	50 542,4	
7608 10	0 %	10	10	8	6	4	2	0	64,2	
7608 20	0 %	10	10	8	6	4	2	0	10 568,6	
7609 00	0 %	10	10	8	6	4	2	0	11 464,4	
7610 10	0 %	10	10	8	6	4	2	0	60 162,0	
7610 90	0 %	10	10	8	6	4	2	0	182 639,8	
7614 10	0 %	10	10	8	6	4	2	0	105,4	
7614 90	0 %	10	10	8	6	4	2	0	251 030,8	
7615 20	0 %	10	10	8	6	4	2	0	0,0	
7616 10	0 %	10	10	8	6	4	2	0	25 827,0	
7801 10	0 %	10	10	8	6	4	2	0	0,0	
7801 91	0 %	10	10	8	6	4	2	0	0	
7801 99	0 %	10	10	8	6	4	2	0	0	
7803 00	0 %	10	10	8	6	4	2	0	0	
7804 11	0 %	10	10	8	6	4	2	0	1 334,8	
7804 19	0 %	10	10	8	6	4	2	0	56,4	
7804 20	0 %	10	10	8	6	4	2	0	0,0	
7806 00	0 %	10	10	8	6	4	2	0	1 576,9	
7901 11	0 %	10	10	8	6	4	2	0	72,9	
7901 12	0 %	10	10	8	6	4	2	0	0,0	
7901 20	0 %	10	10	8	6	4	2	0	0	
7903 10	0 %	10	10	8	6	4	2	0	0	
7903 90	0 %	10	10	8	6	4	2	0	0	
7904 00	0 %	10	10	8	6	4	2	0	79,8	
7905 00	0 %	10	10	8	6	4	2	0	147,1	

Calendario di riduzione tariffaria (CAT B)			Periodo preparatorio di 5 anni	Calendario di riduzione delle tariffe doganali su 5 anni					Valore in USD	Dazi NPF applicati nel 2008 al livello di 8 cifre
SA 2002	Dazio NPF applicato nel 2008	Aliquota TEC		2008-2012	2013	2014	2015	2016	2017	
7906 00	0 %	10	10	8	6	4	2	0	0	
7907 00	0 %	10	10	8	6	4	2	0	3 491,4	
8001 10	0 %	10	10	8	6	4	2	0	0	
8001 20	0 %	10	10	8	6	4	2	0	0	
8003 00	0 %	10	10	8	6	4	2	0	3 765,3	
8004 00	0 %	10	10	8	6	4	2	0	108 581,1	
8005 00	0 %	10	10	8	6	4	2	0	1 462,6	
8006 00	0 %	10	10	8	6	4	2	0	759,5	
8007 00	0 %	10	10	8	6	4	2	0	0	
8101 10	0 %	10	10	8	6	4	2	0	0	
8101 94	0 %	10	10	8	6	4	2	0	0	
8101 95	0 %	10	10	8	6	4	2	0	0	
8101 96	0 %	10	10	8	6	4	2	0	0	
8101 99	0 %	10	10	8	6	4	2	0	0	
8102 10	0 %	10	10	8	6	4	2	0	0	
8102 94	0 %	10	10	8	6	4	2	0	0	
8102 95	0 %	10	10	8	6	4	2	0	0	
8102 96	0 %	10	10	8	6	4	2	0	20,8	
8102 99	0 %	10	10	8	6	4	2	0	0	
8103 20	0 %	10	10	8	6	4	2	0	0	
8103 90	0 %	10	10	8	6	4	2	0	0	
8104 11	0 %	10	10	8	6	4	2	0	0	
8104 19	0 %	10	10	8	6	4	2	0	0	
8104 30	0 %	10	10	8	6	4	2	0	422,3	
8104 90	0 %	10	10	8	6	4	2	0	0	
8105 20	0 %	10	10	8	6	4	2	0	0	
8105 90	0 %	10	10	8	6	4	2	0	952,4	
8106 00	0 %	10	10	8	6	4	2	0	0	
8107 20	0 %	10	10	8	6	4	2	0	0	
8107 90	0 %	10	10	8	6	4	2	0	5 082,0	
8108 20	0 %	10	10	8	6	4	2	0	0	
8108 90	0 %	10	10	8	6	4	2	0	0	
8109 20	0 %	10	10	8	6	4	2	0	0	
8109 90	0 %	10	10	8	6	4	2	0	0	

Calendario di riduzione tariffaria (CAT B)			Periodo preparatorio di 5 anni	Calendario di riduzione delle tariffe doganali su 5 anni					Valore in USD	
SA 2002	Dazio NPF applicato nel 2008	Aliquota TEC	2008-2012	2013	2014	2015	2016	2017	Media 2004-2006	Dazi NPF applicati nel 2008 al livello di 8 cifre
8110 10	0 %	10	10	8	6	4	2	0	0	
8110 90	0 %	10	10	8	6	4	2	0	0	
8111 00	0 %	10	10	8	6	4	2	0	0	
8112 12	0 %	10	10	8	6	4	2	0	0	
8112 19	0 %	10	10	8	6	4	2	0	0	
8112 21	0 %	10	10	8	6	4	2	0	0	
8112 29	0 %	10	10	8	6	4	2	0	0	
8112 30	0 %	10	10	8	6	4	2	0	0	
8112 40	0 %	10	10	8	6	4	2	0	0	
8112 51	0 %	10	10	8	6	4	2	0	0	
8112 59	0 %	10	10	8	6	4	2	0	0	
8112 92	0 %	10	10	8	6	4	2	0	0	
8112 99	0 %	10	10	8	6	4	2	0	0	
8113 00	0 %	10	10	8	6	4	2	0	0	
8301 10	0 %	10	10	8	6	4	2	0	4 972,3	
8301 20	0 %	10	10	8	6	4	2	0	2 776,0	
8301 30	0 %	10	10	8	6	4	2	0	3 317,9	
8301 40	0 %	10	10	8	6	4	2	0	52 683,8	
8301 50	0 %	10	10	8	6	4	2	0	536,4	
8301 60	0 %	10	10	8	6	4	2	0	12 708,8	
8301 70	0 %	10	10	8	6	4	2	0	11 647,8	
8302 10	0 %	10	10	8	6	4	2	0	42 798,7	
8302 20	0 %	10	10	8	6	4	2	0	5 912,4	
8302 41	0 %	10	10	8	6	4	2	0	56 075,1	
8302 42	0 %	10	10	8	6	4	2	0	10 710,8	
8302 49	0 %	10	10	8	6	4	2	0	39 662,8	
8302 50	0 %	10	10	8	6	4	2	0	9 030,9	
8302 60	0 %	10	10	8	6	4	2	0	25 904,3	
8305 10	0 %	10	10	8	6	4	2	0	2 026,8	
8305 20	0 %	10	10	8	6	4	2	0	4 416,7	
8305 90	0 %	10	10	8	6	4	2	0	2 239,7	
8306 10	0 %	10	10	8	6	4	2	0	5 555,8	
8307 10	0 %	10	10	8	6	4	2	0	31 864,0	
8307 90	0 %	10	10	8	6	4	2	0	2 905,6	

Calendario di riduzione tariffaria (CAT B)			Periodo preparatorio di 5 anni	Calendario di riduzione delle tariffe doganali su 5 anni					Valore in USD	Dazi NPF applicati nel 2008 al livello di 8 cifre
SA 2002	Dazio NPF applicato nel 2008	Aliquota TEC		2008-2012	2013	2014	2015	2016	2017	
8308 10	0 %	10	10	8	6	4	2	0	2 450,0	
8308 20	0 %	10	10	8	6	4	2	0	1 373,4	
8308 90	0 %	10	10	8	6	4	2	0	4 525,5	
8309 10	0 %	10	10	8	6	4	2	0	183 263,2	
8309 90	0 %	10	10	8	6	4	2	0	6 599 709,6	
8310 00	0 %	10	10	8	6	4	2	0	27 220,7	
8311 10	0 %	10	10	8	6	4	2	0	1 925,7	
8311 20	0 %	10	10	8	6	4	2	0	12 732,1	
8311 30	0 %	10	10	8	6	4	2	0	2 155,2	
8311 90	0 %	10	10	8	6	4	2	0	1 510,9	
8418 91	0 %	10	10	8	6	4	2	0	99 802,2	
8422 90	0 %	10	10	8	6	4	2	0	734 453,4	
8450 90	0 %	10	10	8	6	4	2	0	61 387,5	
8480 10	0 %	10	10	8	6	4	2	0	5 935,3	
8480 20	0 %	10	10	8	6	4	2	0	2 661,2	
8480 30	0 %	10	10	8	6	4	2	0	1 459,3	
8480 41	0 %	10	10	8	6	4	2	0	0	
8480 49	0 %	10	10	8	6	4	2	0	5 371,2	
8480 50	0 %	10	10	8	6	4	2	0	135,3	
8480 60	0 %	10	10	8	6	4	2	0	57,8	
8480 71	0 %	10	10	8	6	4	2	0	0	
8480 79	0 %	10	10	8	6	4	2	0	7 357,5	
8483 90	0 %	10	10	8	6	4	2	0	33 852,6	
8484 10	0 %	10	10	8	6	4	2	0	63 435,0	
8506 90	0 %	10	10	8	6	4	2	0	1 776,6	
8507 90	0 %	10	10	8	6	4	2	0	9 214,2	
8509 90	0 %	10	10	8	6	4	2	0	6 239,8	
8510 90	0 %	10	10	8	6	4	2	0	110,8	
8513 10	0 %	10	10	8	6	4	2	0	20 286,3	
8513 90	0 %	10	10	8	6	4	2	0	1 017,7	
8516 80	0 %	10	10	8	6	4	2	0	6 019,0	
8516 90	0 %	10	10	8	6	4	2	0	43 093,0	
8522 10	0 %	10	10	8	6	4	2	0	78,3	

Calendario di riduzione tariffaria (CAT B)			Periodo preparatorio di 5 anni	Calendario di riduzione delle tariffe doganali su 5 anni					Valore in USD	
SA 2002	Dazio NPF applicato nel 2008	Aliquota TEC	2008-2012	2013	2014	2015	2016	2017	Media 2004-2006	Dazi NPF applicati nel 2008 al livello di 8 cifre
8522 90	0 %	10	10	8	6	4	2	0	1 334,1	
8527 21	0 %	10	10	8	6	4	2	0	204,3	
8527 29	0 %	10	10	8	6	4	2	0	62 413,5	
8529 90	0 %	10	10	8	6	4	2	0	0	
8539 90	0 %	10	10	8	6	4	2	0	7 887,0	
8544 11	0 %	10	10	8	6	4	2	0	51 815,6	
8544 19	0 %	10	10	8	6	4	2	0	7 072,6	
8544 20	0 %	10	10	8	6	4	2	0	350 737,6	
8544 30	0 %	10	10	8	6	4	2	0	26 040,7	
8544 41	0 %	10	10	8	6	4	2	0	42 714,1	
8544 49	0 %	10	10	8	6	4	2	0	49 567,6	
8544 51	0 %	10	10	8	6	4	2	0	3 320,2	
8544 59	0 %	10	10	8	6	4	2	0	142 399,2	
8544 60	0 %	10	10	8	6	4	2	0	21 945,2	
8544 70	0 %	10	10	8	6	4	2	0	8 389,5	
8547 10	0 %	10	10	8	6	4	2	0	0	
8547 20	0 %	10	10	8	6	4	2	0	14 779,6	
8547 90	0 %	10	10	8	6	4	2	0	8 828,3	
8607 11	0 %	10	10	8	6	4	2	0	0	
8607 12	0 %	10	10	8	6	4	2	0	0	
8607 19	0 %	10	10	8	6	4	2	0	24,9	
8607 21	0 %	10	10	8	6	4	2	0	10 800,1	
8607 29	0 %	10	10	8	6	4	2	0	1 475,7	
8607 30	0 %	10	10	8	6	4	2	0	204,0	
8607 91	0 %	10	10	8	6	4	2	0	0	
8607 99	0 %	10	10	8	6	4	2	0	0	
8708 10	0 %	10	10	8	6	4	2	0	13 943,9	
8708 21	0 %	10	10	8	6	4	2	0	6 432,3	
8708 31	0 %	10	10	8	6	4	2	0	13 066,1	
8708 39	0 %	10	10	8	6	4	2	0	52 818,9	
8708 60	0 %	10	10	8	6	4	2	0	14 649,1	
8708 70	200 % o 15 %	10	10	8	6	4	2	0	19 178,9	8708 70 10: 200 %; 8708 70 20, 8708 70 90: 15 %

Calendario di riduzione tariffaria (CAT B)			Periodo preparatorio di 5 anni	Calendario di riduzione delle tariffe doganali su 5 anni					Valore in USD	
SA 2002	Dazio NPF applicato nel 2008	Aliquota TEC	2008-2012	2013	2014	2015	2016	2017	Media 2004-2006	Dazi NPF applicati nel 2008 al livello di 8 cifre
8708 80	0 %	10	10	8	6	4	2	0	58 343,4	
8708 91	0 %	10	10	8	6	4	2	0	32 236,8	
8708 92	0 %	10	10	8	6	4	2	0	14 958,9	
8708 93	0 %	10	10	8	6	4	2	0	42 494,9	
8708 99	200 % o SR 20,000 each o 0 %	10	10	8	6	4	2	0	603 702,1	8708 99 10: 200 %; 8708 99 20: 200 % o SR 20,000 each; 8708 99 30, 8708 99 90: 0 %
8714 20	0 %	10	10	8	6	4	2	0	358,5	
8908 00	0 %	10	10	8	6	4	2	0	0	
9001 10	0 %	10	10	8	6	4	2	0	1 050,0	
9001 20	0 %	10	10	8	6	4	2	0	0	
9001 30	0 %	10	10	8	6	4	2	0	2 072,8	
9001 40	0 %	10	10	8	6	4	2	0	2 194,6	
9001 50	0 %	10	10	8	6	4	2	0	1 092,6	
9001 90	0 %	10	10	8	6	4	2	0	208,6	
9002 11	0 %	10	10	8	6	4	2	0	1 774,9	
9002 19	0 %	10	10	8	6	4	2	0	36,0	
9002 20	0 %	10	10	8	6	4	2	0	3 959,1	
9002 90	0 %	10	10	8	6	4	2	0	326,8	
9003 19	0 %	10	10	8	6	4	2	0	17 278,7	
9006 91	0 %	10	10	8	6	4	2	0	7 286,2	
9006 99	0 %	10	10	8	6	4	2	0	561,8	
9008 20	0 %	10	10	8	6	4	2	0	0	
9008 30	0 %	10	10	8	6	4	2	0	5 971,3	
9008 40	0 %	10	10	8	6	4	2	0	1 163,1	
9009 11	0 %	10	10	8	6	4	2	0	93 493,5	
9009 12	0 %	10	10	8	6	4	2	0	7 158,3	
9009 21	0 %	10	10	8	6	4	2	0	808,3	
9009 22	0 %	10	10	8	6	4	2	0	0	
9009 30	0 %	10	10	8	6	4	2	0	818,3	
9009 91	0 %	10	10	8	6	4	2	0	74 059,7	
9009 93	0 %	10	10	8	6	4	2	0	0	
9009 99	0 %	10	10	8	6	4	2	0	0	

Calendario di riduzione tariffaria (CAT B)			Periodo preparatorio di 5 anni	Calendario di riduzione delle tariffe doganali su 5 anni					Valore in USD	
SA 2002	Dazio NPF applicato nel 2008	Aliquota TEC	2008-2012	2013	2014	2015	2016	2017	Media 2004-2006	Dazi NPF applicati nel 2008 al livello di 8 cifre
9027 90	0 %	10	10	8	6	4	2		1 135,4	
9030 90	0 %	10	10	8	6	4	2	0	2 440,0	
9108 11	0 %	10	10	8	6	4	2	0	0	
9108 12	0 %	10	10	8	6	4	2	0	0	
9108 19	0 %	10	10	8	6	4	2	0	227,3	
9108 20	0 %	10	10	8	6	4	2	0	0	
9108 90	0 %	10	10	8	6	4	2	0	102,7	
9109 11	0 %	10	10	8	6	4	2	0	100,2	
9109 19	0 %	10	10	8	6	4	2	0	6,0	
9109 90	0 %	10	10	8	6	4	2	0	0	
9110 11	0 %	10	10	8	6	4	2	0	0	
9110 12	0 %	10	10	8	6	4	2	0	0	
9110 19	0 %	10	10	8	6	4	2	0	16,3	
9110 90	0 %	10	10	8	6	4	2	0	91,0	
9111 10	0 %	10	10	8	6	4	2	0	0	
9111 20	0 %	10	10	8	6	4	2	0	0	
9111 80	0 %	10	10	8	6	4	2	0	567,5	
9111 90	0 %	10	10	8	6	4	2	0	0	
9112 20	0 %	10	10	8	6	4	2	0	0	
9112 90	0 %	10	10	8	6	4	2	0	0	
9114 10	0 %	10	10	8	6	4	2	0	0,7	
9114 20	0 %	10	10	8	6	4	2	0	0	
9114 30	0 %	10	10	8	6	4	2	0	0	
9114 40	0 %	10	10	8	6	4	2	0	0	
9114 90	0 %	10	10	8	6	4	2	0	1 168,8	
9209 10	0 %	10	10	8	6	4	2	0	1,1	
9209 30	0 %	10	10	8	6	4	2	0	13,3	
9209 91	0 %	10	10	8	6	4	2	0	0	
9209 92	0 %	10	10	8	6	4	2	0	0	
9209 93	0 %	10	10	8	6	4	2	0	0	
9209 94	0 %	10	10	8	6	4	2	0	12,9	
9209 99	0 %	10	10	8	6	4	2	0	279,7	
9305 21	200 %	10	10	8	6	4	2	0	0	

Calendario di riduzione tariffaria (CAT B)			Periodo preparatorio di 5 anni	Calendario di riduzione delle tariffe doganali su 5 anni					Valore in USD	
SA 2002	Dazio NPF applicato nel 2008	Aliquota TEC	2008-2012	2013	2014	2015	2016	2017	Media 2004-2006	Dazi NPF applicati nel 2008 al livello di 8 cifre
9305 29	200 %	10	10	8	6	4	2	0	113,7	
9306 21	200 %	10	10	8	6	4	2	0	0	
9306 29	200 %	10	10	8	6	4	2	0	0	
9401 20	0 %	10	10	8	6	4	2	0	3 793,9	
9401 90	0 %	10	10	8	6	4	2	0	142 613,7	
9405 91	0 %	10	10	8	6	4	2	0	189,1	
9405 92	0 %	10	10	8	6	4	2	0	887,6	
9405 99	0 %	10	10	8	6	4	2	0	8 273,8	
9603 10	25 % o 50 %	10	10	8	6	4	2	0	8 001,7	9603 10 10: 50 %; 9603 10 90: 25 %
9603 40	0 %	10	10	8	6	4	2	0	23 333,1	
9603 50	0 %	10	10	8	6	4	2	0	4 332,2	
9603 90	0 %	10	10	8	6	4	2	0	5 737,2	
9604 00	0 %	10	10	8	6	4	2	0	510,2	
9606 10	0 %	10	10	8	6	4	2	0	107,2	
9606 21	0 %	10	10	8	6	4	2	0	6,9	
9606 22	0 %	10	10	8	6	4	2	0	4,0	
9606 29	0 %	10	10	8	6	4	2	0	2 843,6	
9606 30	0 %	10	10	8	6	4	2	0	0	
9607 11	0 %	10	10	8	6	4	2	0	25,9	
9607 19	0 %	10	10	8	6	4	2	0	1 086,4	
9607 20	0 %	10	10	8	6	4	2	0	0	
9608 60	0 %	10	10	8	6	4	2	0	1 319,7	
9608 91	0 %	10	10	8	6	4	2	0	29,4	
9608 99	0 %	10	10	8	6	4	2	0	5 045,4	
9611 00	0 %	10	10	8	6	4	2	0	5 050,9	
9612 10	0 %	10	10	8	6	4	2	0	11 851,5	
9613 90	0 %	10	10	8	6	4	2	0	159,3	
									33 668 163,9	
Totale importazioni merci intermedie									33 668 163,9	
Totale importazioni dall'UE									214 038 602,2	
Percentuale delle merci intermedie sul totale delle importazioni									15,73 %	

Nota:

* Sarà il paese a decidere il ritmo di riduzione delle tariffe doganali al livello TEC nel corso del periodo preparatorio (2008 - 2012) in modo che le tariffe applicate all'inizio del 2013 siano pari alla TEC.

SEYCHELLES

Merci finali

Calendario di riduzione tariffaria (CAT C)			Periodo preparatorio di 5 anni	Calendario di riduzione delle tariffe doganali su 10 anni										Valore in USD	Dazi NPF applicati nel 2008 al livello di 8 cifre
SA 2002	Dazio NPF applicato nel 2008	Aliquota TEC		2008-2012	2013	2014	2015	2016	2017	2018	2019	2020	2021		
0306 29	50 %	25	25	22,5	20	17,5	15	12,5	10	7,5	5	2,5	0	12,4	
0307 60	0 %	25	25	22,5	20	17,5	15	12,5	10	7,5	5	2,5	0	0,0	
0403 10	0 %	25	25	22,5	20	17,5	15	12,5	10	7,5	5	2,5	0	30 191,6	
0403 90	0 %	25	25	22,5	20	17,5	15	12,5	10	7,5	5	2,5	0	171,5	
0405 10	0 %	25	25	22,5	20	17,5	15	12,5	10	7,5	5	2,5	0	507 758,2	
0405 20	0 %	25	25	22,5	20	17,5	15	12,5	10	7,5	5	2,5	0	0	
0405 90	0 %	25	25	22,5	20	17,5	15	12,5	10	7,5	5	2,5	0	0	
0406 10	0 %	25	25	22,5	20	17,5	15	12,5	10	7,5	5	2,5	0	281 624,9	
0406 20	0 %	25	25	22,5	20	17,5	15	12,5	10	7,5	5	2,5	0	3 440,1	
0406 30	0 %	25	25	22,5	20	17,5	15	12,5	10	7,5	5	2,5	0	46 128,4	
0406 40	0 %	25	25	22,5	20	17,5	15	12,5	10	7,5	5	2,5	0	404,0	
0406 90	0 %	25	25	22,5	20	17,5	15	12,5	10	7,5	5	2,5	0	145 919,0	
0603 10	100 %	25	25	22,5	20	17,5	15	12,5	10	7,5	5	2,5	0	0,0	
0603 90	100 %	25	25	22,5	20	17,5	15	12,5	10	7,5	5	2,5	0	5,9	
0901 90	50 %	25	25	22,5	20	17,5	15	12,5	10	7,5	5	2,5	0	0	
1006 30	0 %	25	25	22,5	20	17,5	15	12,5	10	7,5	5	2,5	0	12 459,2	
1517 10	0 %	25	25	22,5	20	17,5	15	12,5	10	7,5	5	2,5	0	456 198,3	
1517 90	0 %	25	25	22,5	20	17,5	15	12,5	10	7,5	5	2,5	0	657,3	
1518 00	0 %	25	25	22,5	20	17,5	15	12,5	10	7,5	5	2,5	0	1 608,5	
1601 00	50 %	25	25	22,5	20	17,5	15	12,5	10	7,5	5	2,5	0	27 418,3	
1602 10	0 %	25	25	22,5	20	17,5	15	12,5	10	7,5	5	2,5	0	60,7	
1602 20	0 %	25	25	22,5	20	17,5	15	12,5	10	7,5	5	2,5	0	45 768,4	
1602 31	0 %	25	25	22,5	20	17,5	15	12,5	10	7,5	5	2,5	0	3 464,5	
1602 32	0 %	25	25	22,5	20	17,5	15	12,5	10	7,5	5	2,5	0	0	
1602 39	0 %	25	25	22,5	20	17,5	15	12,5	10	7,5	5	2,5	0	117 086,4	
1602 41	0 %	25	25	22,5	20	17,5	15	12,5	10	7,5	5	2,5	0	32 996,1	
1602 42	0 %	25	25	22,5	20	17,5	15	12,5	10	7,5	5	2,5	0	9 846,0	
1602 49	0 %	25	25	22,5	20	17,5	15	12,5	10	7,5	5	2,5	0	202 681,6	
1602 50	0 %	25	25	22,5	20	17,5	15	12,5	10	7,5	5	2,5	0	20 156,8	
1602 90	0 %	25	25	22,5	20	17,5	15	12,5	10	7,5	5	2,5	0	6 573,7	

Calendario di riduzione tariffaria (CAT C)			Periodo preparatorio di 5 anni	Calendario di riduzione delle tariffe doganali su 10 anni										Valore in USD	
SA 2002	Dazio NPF applicato nel 2008	Aliquota TEC	2008-2012	2013	2014	2015	2016	2017	2018	2019	2020	2021	2022	Media 2004-2006	Dazi NPF applicati nel 2008 al livello di 8 cifre
1604 11	50 %	25	25	22,5	20	17,5	15	12,5	10	7,5	5	2,5	0	62,9	
1604 12	50 %	25	25	22,5	20	17,5	15	12,5	10	7,5	5	2,5	0	97,4	
1604 13	50 %	25	25	22,5	20	17,5	15	12,5	10	7,5	5	2,5	0	2 444,9	
1604 15	50 %	25	25	22,5	20	17,5	15	12,5	10	7,5	5	2,5	0	47,7	
1604 16	0 %	25	25	22,5	20	17,5	15	12,5	10	7,5	5	2,5	0	2 250,7	
1604 30	0 %	25	25	22,5	20	17,5	15	12,5	10	7,5	5	2,5	0	9 371,3	
1605 10	50 %	25	25	22,5	20	17,5	15	12,5	10	7,5	5	2,5	0	4,3	
1605 20	50 %	25	25	22,5	20	17,5	15	12,5	10	7,5	5	2,5	0	254,9	
1605 30	50 %	25	25	22,5	20	17,5	15	12,5	10	7,5	5	2,5	0	86,2	
1605 40	50 %	25	25	22,5	20	17,5	15	12,5	10	7,5	5	2,5	0	116,0	
1605 90	0 %	25	25	22,5	20	17,5	15	12,5	10	7,5	5	2,5	0	555,4	
1704 10	0 %	25	25	22,5	20	17,5	15	12,5	10	7,5	5	2,5	0	9 749,9	
1704 90	0 %	25	25	22,5	20	17,5	15	12,5	10	7,5	5	2,5	0	48 152,9	
1806 31	0 %	25	25	22,5	20	17,5	15	12,5	10	7,5	5	2,5	0	5 730,9	
1806 32	0 %	25	25	22,5	20	17,5	15	12,5	10	7,5	5	2,5	0	64 167,2	
1806 90	0 %	25	25	22,5	20	17,5	15	12,5	10	7,5	5	2,5	0	179 169,0	
1901 10	0 %	25	25	22,5	20	17,5	15	12,5	10	7,5	5	2,5	0	418,8	
1901 20	0 %	25	25	22,5	20	17,5	15	12,5	10	7,5	5	2,5	0	4 373,8	
1902 11	25 %	25	25	22,5	20	17,5	15	12,5	10	7,5	5	2,5	0	8 732,9	
1902 19	25 %	25	25	22,5	20	17,5	15	12,5	10	7,5	5	2,5	0	100 513,0	
1902 20	25 %	25	25	22,5	20	17,5	15	12,5	10	7,5	5	2,5	0	4 365,2	
1902 30	0 % o 25 %	25	25	22,5	20	17,5	15	12,5	10	7,5	5	2,5	0	28 839,3	1902 30 10: 0 %; 1902 30 90: 25 %
1902 40	25 %	25	25	22,5	20	17,5	15	12,5	10	7,5	5	2,5	0	4 221,6	
1904 10	0 %	25	25	22,5	20	17,5	15	12,5	10	7,5	5	2,5	0	103 911,8	
1904 30	0 %	25	25	22,5	20	17,5	15	12,5	10	7,5	5	2,5	0	0	
1904 90	0 %	25	25	22,5	20	17,5	15	12,5	10	7,5	5	2,5	0	12 494,4	
1905 10	0 %	25	25	22,5	20	17,5	15	12,5	10	7,5	5	2,5	0	4 003,3	
1905 20	0 %	25	25	22,5	20	17,5	15	12,5	10	7,5	5	2,5	0	1 050,4	
1905 31	0 %	25	25	22,5	20	17,5	15	12,5	10	7,5	5	2,5	0	53 637,3	
1905 32	0 %	25	25	22,5	20	17,5	15	12,5	10	7,5	5	2,5	0	110 859,6	
1905 40	0 %	25	25	22,5	20	17,5	15	12,5	10	7,5	5	2,5	0	14 968,0	

Calendario di riduzione tariffaria (CAT C)			Periodo preparatorio di 5 anni	Calendario di riduzione delle tariffe doganali su 10 anni										Valore in USD	Dazi NPF applicati nel 2008 al livello di 8 cifre
SA 2002	Dazio NPF applicato nel 2008	Aliquota TEC		2008-2012	2013	2014	2015	2016	2017	2018	2019	2020	2021		
1905 90	200 % o 0 %	25	25	22,5	20	17,5	15	12,5	10	7,5	5	2,5	0	4 165,3	1905 90 10, 1905 90 20, 1905 90 30, 1905 90 40, 1905 90 50, 1905 90 90: 200 %; 1905 90 60: 0 %
2001 10	0 %	25	25	22,5	20	17,5	15	12,5	10	7,5	5	2,5	0	211,1	
2001 90	0 %	25	25	22,5	20	17,5	15	12,5	10	7,5	5	2,5	0	1 993,2	
2002 10	0 %	25	25	22,5	20	17,5	15	12,5	10	7,5	5	2,5	0	203 516,1	
2002 90	0 %	25	25	22,5	20	17,5	15	12,5	10	7,5	5	2,5	0	21 851,2	
2003 10	0 %	25	25	22,5	20	17,5	15	12,5	10	7,5	5	2,5	0	8 050,9	
2003 20	0 %	25	25	22,5	20	17,5	15	12,5	10	7,5	5	2,5	0	3 569,1	
2003 90	0 %	25	25	22,5	20	17,5	15	12,5	10	7,5	5	2,5	0	0	
2004 10	0 %	25	25	22,5	20	17,5	15	12,5	10	7,5	5	2,5	0	625,2	
2004 90	0 %	25	25	22,5	20	17,5	15	12,5	10	7,5	5	2,5	0	412,8	
2005 10	0 %	25	25	22,5	20	17,5	15	12,5	10	7,5	5	2,5	0	18,2	
2005 20	0 %	25	25	22,5	20	17,5	15	12,5	10	7,5	5	2,5	0	746,5	
2005 40	0 %	25	25	22,5	20	17,5	15	12,5	10	7,5	5	2,5	0	16 307,4	
2005 51	0 %	25	25	22,5	20	17,5	15	12,5	10	7,5	5	2,5	0	8 196,8	
2005 59	0 %	25	25	22,5	20	17,5	15	12,5	10	7,5	5	2,5	0	15 002,3	
2005 60	0 %	25	25	22,5	20	17,5	15	12,5	10	7,5	5	2,5	0	364,3	
2005 70	0 %	25	25	22,5	20	17,5	15	12,5	10	7,5	5	2,5	0	16 461,1	
2005 80	0 %	25	25	22,5	20	17,5	15	12,5	10	7,5	5	2,5	0	1 132,6	
2005 90	0 %	25	25	22,5	20	17,5	15	12,5	10	7,5	5	2,5	0	12 655,3	
2006 00	0 %	25	25	22,5	20	17,5	15	12,5	10	7,5	5	2,5	0	1 801,2	
2007 10	0 %	25	25	22,5	20	17,5	15	12,5	10	7,5	5	2,5	0	18 454,7	
2007 91	0 %	25	25	22,5	20	17,5	15	12,5	10	7,5	5	2,5	0	4 788,9	
2007 99	0 %	25	25	22,5	20	17,5	15	12,5	10	7,5	5	2,5	0	33 485,8	
2008 11	0 %	25	25	22,5	20	17,5	15	12,5	10	7,5	5	2,5	0	945,1	
2008 19	0 %	25	25	22,5	20	17,5	15	12,5	10	7,5	5	2,5	0	1 455,0	
2008 20	0 %	25	25	22,5	20	17,5	15	12,5	10	7,5	5	2,5	0	2 718,0	
2008 30	0 %	25	25	22,5	20	17,5	15	12,5	10	7,5	5	2,5	0	78,1	
2008 40	0 %	25	25	22,5	20	17,5	15	12,5	10	7,5	5	2,5	0	308,1	
2008 50	0 %	25	25	22,5	20	17,5	15	12,5	10	7,5	5	2,5	0	448,4	

Calendario di riduzione tariffaria (CAT C)			Periodo preparatorio di 5 anni	Calendario di riduzione delle tariffe doganali su 10 anni										Valore in USD	Dazi NPF applicati nel 2008 al livello di 8 cifre
SA 2002	Dazio NPF applicato nel 2008	Aliquota TEC		2008-2012	2013	2014	2015	2016	2017	2018	2019	2020	2021		
2008 60	0 %	25	25	22,5	20	17,5	15	12,5	10	7,5	5	2,5	0	1 157,3	
2008 70	0 %	25	25	22,5	20	17,5	15	12,5	10	7,5	5	2,5	0	4 410,5	
2008 80	0 %	25	25	22,5	20	17,5	15	12,5	10	7,5	5	2,5	0	108,1	
2008 91	0 %	25	25	22,5	20	17,5	15	12,5	10	7,5	5	2,5	0	41,8	
2008 92	0 %	25	25	22,5	20	17,5	15	12,5	10	7,5	5	2,5	0	12 772,7	
2008 99	0 %	25	25	22,5	20	17,5	15	12,5	10	7,5	5	2,5	0	5 585,2	
2009 11	10 SR/l	25	25	22,5	20	17,5	15	12,5	10	7,5	5	2,5	0	41,0	
2009 12	10 SR/l	25	25	22,5	20	17,5	15	12,5	10	7,5	5	2,5	0	0	
2009 19	10 SR/l	25	25	22,5	20	17,5	15	12,5	10	7,5	5	2,5	0	1 694,4	
2009 21	10 SR/l	25	25	22,5	20	17,5	15	12,5	10	7,5	5	2,5	0	11,3	
2009 29	10 SR/l	25	25	22,5	20	17,5	15	12,5	10	7,5	5	2,5	0	81,6	
2009 31	2 o 10 SR/l	25	25	22,5	20	17,5	15	12,5	10	7,5	5	2,5	0	58 349,0	2009 31 10: 2 SR/l; 2009 31 90: 10 SR/l
2009 39	10 SR/l	25	25	22,5	20	17,5	15	12,5	10	7,5	5	2,5	0	4 005,9	
2009 41	10 SR/l	25	25	22,5	20	17,5	15	12,5	10	7,5	5	2,5	0	0	
2009 49	10 SR/l	25	25	22,5	20	17,5	15	12,5	10	7,5	5	2,5	0	1 468,5	
2009 50	10 SR/l	25	25	22,5	20	17,5	15	12,5	10	7,5	5	2,5	0	478,9	
2009 61	10 SR/l	25	25	22,5	20	17,5	15	12,5	10	7,5	5	2,5	0	0	
2009 69	10 SR/l	25	25	22,5	20	17,5	15	12,5	10	7,5	5	2,5	0	19,5	
2009 71	10 SR/l	25	25	22,5	20	17,5	15	12,5	10	7,5	5	2,5	0	11,3	
2009 79	10 SR/l	25	25	22,5	20	17,5	15	12,5	10	7,5	5	2,5	0	330,0	
2009 80	10 SR/l	25	25	22,5	20	17,5	15	12,5	10	7,5	5	2,5	0	1 977,9	
2009 90	10 SR/l	25	25	22,5	20	17,5	15	12,5	10	7,5	5	2,5	0	43 842,2	
2101 11	50 %	25	25	22,5	20	17,5	15	12,5	10	7,5	5	2,5	0	2 352,0	
2101 12	50 %	25	25	22,5	20	17,5	15	12,5	10	7,5	5	2,5	0	785,0	
2101 20	50 %	25	25	22,5	20	17,5	15	12,5	10	7,5	5	2,5	0	502,6	
2101 30	50 %	25	25	22,5	20	17,5	15	12,5	10	7,5	5	2,5	0	0	
2103 10	0 %	25	25	22,5	20	17,5	15	12,5	10	7,5	5	2,5	0	573,0	
2103 20	100 %	25	25	22,5	20	17,5	15	12,5	10	7,5	5	2,5	0	1 389,1	
2103 30	0 %	25	25	22,5	20	17,5	15	12,5	10	7,5	5	2,5	0	2 555,1	
2103 90	100 % o 0 %	25	25	22,5	20	17,5	15	12,5	10	7,5	5	2,5	0	169 863,5	2103 90 10: 100 %; 2103 90 90: 0 %

Calendario di riduzione tariffaria (CAT C)			Periodo preparatorio di 5 anni	Calendario di riduzione delle tariffe doganali su 10 anni										Valore in USD	
SA 2002	Dazio NPF applicato nel 2008	Aliquota TEC	2008-2012	2013	2014	2015	2016	2017	2018	2019	2020	2021	2022	Media 2004-2006	Dazi NPF applicati nel 2008 al livello di 8 cifre
2104 10	0 %	25	25	22,5	20	17,5	15	12,5	10	7,5	5	2,5	0	21 098,5	
2104 20	0 %	25	25	22,5	20	17,5	15	12,5	10	7,5	5	2,5	0	11 633,5	
2105 00	50 %	25	25	22,5	20	17,5	15	12,5	10	7,5	5	2,5	0	21 909,2	
2106 10	0 %	25	25	22,5	20	17,5	15	12,5	10	7,5	5	2,5	0	16 074,7	
2106 90	0 o 10 SR/l, 0 % o 25 %	25	25	22,5	20	17,5	15	12,5	10	7,5	5	2,5	0	5 002,5	2106 90 10, 2106 90 50: 10 SR/LT; 2106 90 20, 2106 90 40, 2106 90 60: 0 %; 2106 90 30, 2106 90 90: 25 %.
2202 90	5 SR/l	25	25	22,5	20	17,5	15	12,5	10	7,5	5	2,5	0	33 622,6	
2204 29	25 SR/l	25	25	22,5	20	17,5	15	12,5	10	7,5	5	2,5	0	0	
2209 00	0 %	25	25	22,5	20	17,5	15	12,5	10	7,5	5	2,5	0	19 895,6	
2309 10	50 %	25	25	22,5	20	17,5	15	12,5	10	7,5	5	2,5	0	0	
3004 10	0 %	25	25	22,5	20	17,5	15	12,5	10	7,5	5	2,5	0	2 760,5	
3004 20	0 %	25	25	22,5	20	17,5	15	12,5	10	7,5	5	2,5	0	0	
3004 31	0 %	25	25	22,5	20	17,5	15	12,5	10	7,5	5	2,5	0	0	
3004 32	0 %	25	25	22,5	20	17,5	15	12,5	10	7,5	5	2,5	0	0	
3004 39	0 %	25	25	22,5	20	17,5	15	12,5	10	7,5	5	2,5	0	10 432,1	
3004 40	0 %	25	25	22,5	20	17,5	15	12,5	10	7,5	5	2,5	0	1 776,4	
3004 50	0 %	25	25	22,5	20	17,5	15	12,5	10	7,5	5	2,5	0	606,8	
3004 90	0 %	25	25	22,5	20	17,5	15	12,5	10	7,5	5	2,5	0	589 300,2	
3006 60	0 %	25	25	22,5	20	17,5	15	12,5	10	7,5	5	2,5	0	358,4	
3006 80	0 %	25	25	22,5	20	17,5	15	12,5	10	7,5	5	2,5	0	102,4	
3213 10	0 %	25	25	22,5	20	17,5	15	12,5	10	7,5	5	2,5	0	11 539,1	
3213 90	0 %	25	25	22,5	20	17,5	15	12,5	10	7,5	5	2,5	0	25 919,5	
3303 00	0 %	25	25	22,5	20	17,5	15	12,5	10	7,5	5	2,5	0	404 791,7	
3304 10	0 %	25	25	22,5	20	17,5	15	12,5	10	7,5	5	2,5	0	29 458,2	
3304 20	0 %	25	25	22,5	20	17,5	15	12,5	10	7,5	5	2,5	0	6 139,0	
3304 30	0 %	25	25	22,5	20	17,5	15	12,5	10	7,5	5	2,5	0	10 168,5	
3304 91	0 %	25	25	22,5	20	17,5	15	12,5	10	7,5	5	2,5	0	6 929,7	
3304 99	0 %	25	25	22,5	20	17,5	15	12,5	10	7,5	5	2,5	0	118 133,0	
3305 10	0 %	25	25	22,5	20	17,5	15	12,5	10	7,5	5	2,5	0	67 652,3	

Calendario di riduzione tariffaria (CAT C)			Periodo preparatorio di 5 anni	Calendario di riduzione delle tariffe doganali su 10 anni										Valore in USD	
SA 2002	Dazio NPF applicato nel 2008	Aliquota TEC	2008-2012	2013	2014	2015	2016	2017	2018	2019	2020	2021	2022	Media 2004-2006	Dazi NPF applicati nel 2008 al livello di 8 cifre
3305 20	0 %	25	25	22,5	20	17,5	15	12,5	10	7,5	5	2,5	0	50 340,3	
3305 30	0 %	25	25	22,5	20	17,5	15	12,5	10	7,5	5	2,5	0	5 652,7	
3305 90	0 %	25	25	22,5	20	17,5	15	12,5	10	7,5	5	2,5	0	219 678,2	
3306 10	0 %	25	25	22,5	20	17,5	15	12,5	10	7,5	5	2,5	0	33 020,4	
3306 20	0 %	25	25	22,5	20	17,5	15	12,5	10	7,5	5	2,5	0	4 333,8	
3306 90	0 %	25	25	22,5	20	17,5	15	12,5	10	7,5	5	2,5	0	5 088,6	
3307 10	0 %	25	25	22,5	20	17,5	15	12,5	10	7,5	5	2,5	0	14 300,6	
3307 20	200 % o 0 %	25	25	22,5	20	17,5	15	12,5	10	7,5	5	2,5	0	34 318,8	3307 20 10: 200 %; 3307 20 20, 3707 20 90: 0 %
3307 30	0 %	25	25	22,5	20	17,5	15	12,5	10	7,5	5	2,5	0	38 226,6	
3307 41	0 %	25	25	22,5	20	17,5	15	12,5	10	7,5	5	2,5	0	107,5	
3307 49	200 % o 0 %	25	25	22,5	20	17,5	15	12,5	10	7,5	5	2,5	0	18 121,9	3307 49 10: 200 %; 3307 49 90: 0 %
3307 90	0 %	25	25	22,5	20	17,5	15	12,5	10	7,5	5	2,5	0	4 631,4	
3401 11	0 %	25	25	22,5	20	17,5	15	12,5	10	7,5	5	2,5	0	27 847,6	
3401 19	0 %	25	25	22,5	20	17,5	15	12,5	10	7,5	5	2,5	0	854,0	
3401 20	0 %	25	25	22,5	20	17,5	15	12,5	10	7,5	5	2,5	0	83 778,3	
3401 30	0 %	25	25	22,5	20	17,5	15	12,5	10	7,5	5	2,5	0	0	
3402 20	0 %	25	25	22,5	20	17,5	15	12,5	10	7,5	5	2,5	0	100 583,9	
3402 90	0 %	25	25	22,5	20	17,5	15	12,5	10	7,5	5	2,5	0	82 161,5	
3403 11	0 %	25	25	22,5	20	17,5	15	12,5	10	7,5	5	2,5	0	90,1	
3403 19	0 %	25	25	22,5	20	17,5	15	12,5	10	7,5	5	2,5	0	898,5	
3403 91	0 %	25	25	22,5	20	17,5	15	12,5	10	7,5	5	2,5	0	0	
3403 99	0 %	25	25	22,5	20	17,5	15	12,5	10	7,5	5	2,5	0	18 732,1	
3404 10	0 %	25	25	22,5	20	17,5	15	12,5	10	7,5	5	2,5	0	5 856,8	
3405 10	0 %	25	25	22,5	20	17,5	15	12,5	10	7,5	5	2,5	0	115,6	
3405 20	0 %	25	25	22,5	20	17,5	15	12,5	10	7,5	5	2,5	0	16 146,5	
3405 30	0 %	25	25	22,5	20	17,5	15	12,5	10	7,5	5	2,5	0	1 317,4	
3405 40	0 %	25	25	22,5	20	17,5	15	12,5	10	7,5	5	2,5	0	3 012,7	
3405 90	0 %	25	25	22,5	20	17,5	15	12,5	10	7,5	5	2,5	0	18 562,6	
3406 00	50 %	25	25	22,5	20	17,5	15	12,5	10	7,5	5	2,5	0	11 483,0	

Calendario di riduzione tariffaria (CAT C)			Periodo preparatorio di 5 anni	Calendario di riduzione delle tariffe doganali su 10 anni										Valore in USD	Dazi NPF applicati nel 2008 al livello di 8 cifre
SA 2002	Dazio NPF applicato nel 2008	Aliquota TEC		2008-2012	2013	2014	2015	2016	2017	2018	2019	2020	2021		
3605 00	0 %	25	25	22,5	20	17,5	15	12,5	10	7,5	5	2,5	0	1 780,1	
3606 10	0 %	25	25	22,5	20	17,5	15	12,5	10	7,5	5	2,5	0	1 965,7	
3606 90	0 %	25	25	22,5	20	17,5	15	12,5	10	7,5	5	2,5	0	2 865,3	
3701 20	0 %	25	25	22,5	20	17,5	15	12,5	10	7,5	5	2,5	0	0	
3701 30	0 %	25	25	22,5	20	17,5	15	12,5	10	7,5	5	2,5	0	2 283,7	
3701 91	0 %	25	25	22,5	20	17,5	15	12,5	10	7,5	5	2,5	0	4,3	
3701 99	0 %	25	25	22,5	20	17,5	15	12,5	10	7,5	5	2,5	0	212,7	
3702 20	0 %	25	25	22,5	20	17,5	15	12,5	10	7,5	5	2,5	0	0	
3702 31	0 %	25	25	22,5	20	17,5	15	12,5	10	7,5	5	2,5	0	939,4	
3702 32	0 %	25	25	22,5	20	17,5	15	12,5	10	7,5	5	2,5	0	0	
3702 39	0 %	25	25	22,5	20	17,5	15	12,5	10	7,5	5	2,5	0	36 147,8	
3702 41	0 %	25	25	22,5	20	17,5	15	12,5	10	7,5	5	2,5	0	0	
3702 42	0 %	25	25	22,5	20	17,5	15	12,5	10	7,5	5	2,5	0	0	
3702 51	0 %	25	25	22,5	20	17,5	15	12,5	10	7,5	5	2,5	0	0	
3702 52	0 %	25	25	22,5	20	17,5	15	12,5	10	7,5	5	2,5	0	0	
3702 53	0 %	25	25	22,5	20	17,5	15	12,5	10	7,5	5	2,5	0	0	
3702 54	0 %	25	25	22,5	20	17,5	15	12,5	10	7,5	5	2,5	0	0	
3702 55	0 %	25	25	22,5	20	17,5	15	12,5	10	7,5	5	2,5	0	0	
3702 56	0 %	25	25	22,5	20	17,5	15	12,5	10	7,5	5	2,5	0	0	
3702 91	0 %	25	25	22,5	20	17,5	15	12,5	10	7,5	5	2,5	0	0	
3702 93	0 %	25	25	22,5	20	17,5	15	12,5	10	7,5	5	2,5	0	0	
3702 94	0 %	25	25	22,5	20	17,5	15	12,5	10	7,5	5	2,5	0	0	
3702 95	0 %	25	25	22,5	20	17,5	15	12,5	10	7,5	5	2,5	0	22,6	
3703 10	0 %	25	25	22,5	20	17,5	15	12,5	10	7,5	5	2,5	0	11 609,6	
3703 20	0 %	25	25	22,5	20	17,5	15	12,5	10	7,5	5	2,5	0	8 431,1	
3703 90	0 %	25	25	22,5	20	17,5	15	12,5	10	7,5	5	2,5	0	2 139,7	
3705 20	0 %	25	25	22,5	20	17,5	15	12,5	10	7,5	5	2,5	0	0	
3705 90	0 %	25	25	22,5	20	17,5	15	12,5	10	7,5	5	2,5	0	1 287,6	
3706 10	0 %	25	25	22,5	20	17,5	15	12,5	10	7,5	5	2,5	0	0	
3706 90	0 %	25	25	22,5	20	17,5	15	12,5	10	7,5	5	2,5	0	505,0	
3917 40	0 %	25	25	22,5	20	17,5	15	12,5	10	7,5	5	2,5	0	174 224,4	
3918 10	0 %	25	25	22,5	20	17,5	15	12,5	10	7,5	5	2,5	0	21 102,6	
3918 90	0 %	25	25	22,5	20	17,5	15	12,5	10	7,5	5	2,5	0	23 114,7	

Calendario di riduzione tariffaria (CAT C)			Periodo preparatorio di 5 anni	Calendario di riduzione delle tariffe doganali su 10 anni										Valore in USD	
SA 2002	Dazio NPF applicato nel 2008	Aliquota TEC	2008-2012	2013	2014	2015	2016	2017	2018	2019	2020	2021	2022	Media 2004-2006	Dazi NPF applicati nel 2008 al livello di 8 cifre
3922 10	0 %	25	25	22,5	20	17,5	15	12,5	10	7,5	5	2,5	0	12 191,2	
3922 20	0 %	25	25	22,5	20	17,5	15	12,5	10	7,5	5	2,5	0	4 936,1	
3924 10	0 %	25	25	22,5	20	17,5	15	12,5	10	7,5	5	2,5	0	78 920,8	
3924 90	0 %	25	25	22,5	20	17,5	15	12,5	10	7,5	5	2,5	0	36 497,3	
3925 20	0 %	25	25	22,5	20	17,5	15	12,5	10	7,5	5	2,5	0	25 557,3	
3925 30	0 %	25	25	22,5	20	17,5	15	12,5	10	7,5	5	2,5	0	28 138,7	
3925 90	0 %	25	25	22,5	20	17,5	15	12,5	10	7,5	5	2,5	0	104 019,0	
3926 20	0 %	25	25	22,5	20	17,5	15	12,5	10	7,5	5	2,5	0	5 667,9	
3926 30	0 %	25	25	22,5	20	17,5	15	12,5	10	7,5	5	2,5	0	7 354,9	
3926 90	0 %	25	25	22,5	20	17,5	15	12,5	10	7,5	5	2,5	0	118 252,1	
4014 10	0 %	25	25	22,5	20	17,5	15	12,5	10	7,5	5	2,5	0	37 303,6	
4015 19	0 %	25	25	22,5	20	17,5	15	12,5	10	7,5	5	2,5	0	14 218,9	
4015 90	25 % o 0 %	25	25	22,5	20	17,5	15	12,5	10	7,5	5	2,5	0	40 307,8	4015 90 10: 4015 90 20: 0 %; 4015 90 90: 25 %
4016 10	0 %	25	25	22,5	20	17,5	15	12,5	10	7,5	5	2,5	0	1 438,4	
4016 91	0 %	25	25	22,5	20	17,5	15	12,5	10	7,5	5	2,5	0	12 911,5	
4016 92	0 %	25	25	22,5	20	17,5	15	12,5	10	7,5	5	2,5	0	2 910,5	
4016 95	25 %	25	25	22,5	20	17,5	15	12,5	10	7,5	5	2,5	0	740,9	
4201 00	0 %	25	25	22,5	20	17,5	15	12,5	10	7,5	5	2,5	0	93,1	
4202 11	0 %	25	25	22,5	20	17,5	15	12,5	10	7,5	5	2,5	0	492,4	
4202 12	0 %	25	25	22,5	20	17,5	15	12,5	10	7,5	5	2,5	0	614,1	
4202 19	0 %	25	25	22,5	20	17,5	15	12,5	10	7,5	5	2,5	0	841,6	
4202 21	0 %	25	25	22,5	20	17,5	15	12,5	10	7,5	5	2,5	0	5 951,6	
4202 22	0 %	25	25	22,5	20	17,5	15	12,5	10	7,5	5	2,5	0	622,5	
4202 29	0 %	25	25	22,5	20	17,5	15	12,5	10	7,5	5	2,5	0	5 828,1	
4202 31	0 %	25	25	22,5	20	17,5	15	12,5	10	7,5	5	2,5	0	737,8	
4202 32	0 %	25	25	22,5	20	17,5	15	12,5	10	7,5	5	2,5	0	0	
4202 39	0 %	25	25	22,5	20	17,5	15	12,5	10	7,5	5	2,5	0	10,6	
4202 91	0 %	25	25	22,5	20	17,5	15	12,5	10	7,5	5	2,5	0	543,5	
4202 92	0 %	25	25	22,5	20	17,5	15	12,5	10	7,5	5	2,5	0	1 506,6	
4202 99	0 %	25	25	22,5	20	17,5	15	12,5	10	7,5	5	2,5	0	17 565,9	
4203 10	0 %	25	25	22,5	20	17,5	15	12,5	10	7,5	5	2,5	0	5 299,8	

Calendario di riduzione tariffaria (CAT C)			Periodo preparatorio di 5 anni	Calendario di riduzione delle tariffe doganali su 10 anni										Valore in USD	
SA 2002	Dazio NPF applicato nel 2008	Aliquota TEC	2008-2012	2013	2014	2015	2016	2017	2018	2019	2020	2021	2022	Media 2004-2006	Dazi NPF applicati nel 2008 al livello di 8 cifre
4203 21	0 %	25	25	22,5	20	17,5	15	12,5	10	7,5	5	2,5	0	9 071,2	
4203 29	0 %	25	25	22,5	20	17,5	15	12,5	10	7,5	5	2,5	0	2 105,8	
4203 30	0 %	25	25	22,5	20	17,5	15	12,5	10	7,5	5	2,5	0	8 953,7	
4203 40	0 %	25	25	22,5	20	17,5	15	12,5	10	7,5	5	2,5	0	2 058,8	
4204 00	0 %	25	25	22,5	20	17,5	15	12,5	10	7,5	5	2,5	0	377,3	
4205 00	0 %	25	25	22,5	20	17,5	15	12,5	10	7,5	5	2,5	0	2 468,9	
4304 00	50 %	25	25	22,5	20	17,5	15	12,5	10	7,5	5	2,5	0	0	
4414 00	0 %	25	25	22,5	20	17,5	15	12,5	10	7,5	5	2,5	0	2 415,5	
4415 10	0 %	25	25	22,5	20	17,5	15	12,5	10	7,5	5	2,5	0	3 048,9	
4415 20	0 %	25	25	22,5	20	17,5	15	12,5	10	7,5	5	2,5	0	51 732,4	
4419 00	0 %	25	25	22,5	20	17,5	15	12,5	10	7,5	5	2,5	0	9 300,4	
4420 10	100 %	25	25	22,5	20	17,5	15	12,5	10	7,5	5	2,5	0	1 185,1	
4420 90	100 %	25	25	22,5	20	17,5	15	12,5	10	7,5	5	2,5	0	0	
4421 10	0 %	25	25	22,5	20	17,5	15	12,5	10	7,5	5	2,5	0	2 662,4	
4601 91	0 %	25	25	22,5	20	17,5	15	12,5	10	7,5	5	2,5	0	17,7	
4601 99	0 %	25	25	22,5	20	17,5	15	12,5	10	7,5	5	2,5	0	30 695,9	
4602 10	0 %	25	25	22,5	20	17,5	15	12,5	10	7,5	5	2,5	0	267,9	
4602 90	0 %		25	22,5	20	17,5	15	12,5	10	7,5	5	2,5	0	3 341,8	
4813 10	0 %		25	22,5	20	17,5	15	12,5	10	7,5	5	2,5	0	0,0	
4814 30	0 %	25	25	22,5	20	17,5	15	12,5	10	7,5	5	2,5	0	0	
4815 00	0 %	25	25	22,5	20	17,5	15	12,5	10	7,5	5	2,5	0	0	
4816 10	0 %	25	25	22,5	20	17,5	15	12,5	10	7,5	5	2,5	0	5 613,4	
4816 30	0 %	25	25	22,5	20	17,5	15	12,5	10	7,5	5	2,5	0	2 859,1	
4817 10	0 %	25	25	22,5	20	17,5	15	12,5	10	7,5	5	2,5	0	55 282,3	
4817 20	0 %	25	25	22,5	20	17,5	15	12,5	10	7,5	5	2,5	0	8 033,8	
4817 30	0 %	25	25	22,5	20	17,5	15	12,5	10	7,5	5	2,5	0	35 601,5	
4818 10	100 %	25	25	22,5	20	17,5	15	12,5	10	7,5	5	2,5	0	65 895,4	
4818 20	0 %	25	25	22,5	20	17,5	15	12,5	10	7,5	5	2,5	0	54 487,9	
4818 30	0 %	25	25	22,5	20	17,5	15	12,5	10	7,5	5	2,5	0	44 759,3	
4818 40	0 %	25	25	22,5	20	17,5	15	12,5	10	7,5	5	2,5	0	266 807,7	
4818 50	0 %	25	25	22,5	20	17,5	15	12,5	10	7,5	5	2,5	0	3 160,2	
4818 90	0 %	25	25	22,5	20	17,5	15	12,5	10	7,5	5	2,5	0	4 597,6	
4819 10	0 %	25	25	22,5	20	17,5	15	12,5	10	7,5	5	2,5	0	285 143,5	

Calendario di riduzione tariffaria (CAT C)			Periodo preparatorio di 5 anni	Calendario di riduzione delle tariffe doganali su 10 anni										Valore in USD	
SA 2002	Dazio NPF applicato nel 2008	Aliquota TEC	2008-2012	2013	2014	2015	2016	2017	2018	2019	2020	2021	2022	Media 2004-2006	Dazi NPF applicati nel 2008 al livello di 8 cifre
4819 20	0 %	25	25	22,5	20	17,5	15	12,5	10	7,5	5	2,5	0	485 586,1	
4819 30	0 %	25	25	22,5	20	17,5	15	12,5	10	7,5	5	2,5	0	8 755,0	
4819 40	0 %	25	25	22,5	20	17,5	15	12,5	10	7,5	5	2,5	0	28 136,6	
4820 10	0 %	25	25	22,5	20	17,5	15	12,5	10	7,5	5	2,5	0	67 048,6	
4820 20	0 %	25	25	22,5	20	17,5	15	12,5	10	7,5	5	2,5	0	15 432,9	
4820 50	0 %	25	25	22,5	20	17,5	15	12,5	10	7,5	5	2,5	0	4 285,2	
4823 12	0 %	25	25	22,5	20	17,5	15	12,5	10	7,5	5	2,5	0	11 626,1	
4823 19	0 %	25	25	22,5	20	17,5	15	12,5	10	7,5	5	2,5	0	2 255,3	
4823 70	0 %	25	25	22,5	20	17,5	15	12,5	10	7,5	5	2,5	0	410,4	
4823 90	0 %	25	25	22,5	20	17,5	15	12,5	10	7,5	5	2,5	0	44 808,3	
4901 10	0 %	25	25	22,5	20	17,5	15	12,5	10	7,5	5	2,5	0	95 609,3	
4901 91	0 %	25	25	22,5	20	17,5	15	12,5	10	7,5	5	2,5	0	11 524,1	
4901 99	0 %	25	25	22,5	20	17,5	15	12,5	10	7,5	5	2,5	0	555 731,6	
4902 10	0 %	25	25	22,5	20	17,5	15	12,5	10	7,5	5	2,5	0	19 672,1	
4902 90	0 %	25	25	22,5	20	17,5	15	12,5	10	7,5	5	2,5	0	83 768,0	
4903 00	0 %	25	25	22,5	20	17,5	15	12,5	10	7,5	5	2,5	0	2 667,6	
4904 00	0 %	25	25	22,5	20	17,5	15	12,5	10	7,5	5	2,5	0	0	
4905 10	0 %	25	25	22,5	20	17,5	15	12,5	10	7,5	5	2,5	0	2 365,8	
4905 91	0 %	25	25	22,5	20	17,5	15	12,5	10	7,5	5	2,5	0	1 797,7	
4905 99	0 %	25	25	22,5	20	17,5	15	12,5	10	7,5	5	2,5	0	29 187,1	
4908 90	0 %	25	25	22,5	20	17,5	15	12,5	10	7,5	5	2,5	0	91,2	
4909 00	50 %	25	25	22,5	20	17,5	15	12,5	10	7,5	5	2,5	0	67 620,0	
4910 00	25 %	25	25	22,5	20	17,5	15	12,5	10	7,5	5	2,5	0	9 386,1	
4911 91	0 %	25	25	22,5	20	17,5	15	12,5	10	7,5	5	2,5	0	3 499,6	
5006 00	0 %	25	25	22,5	20	17,5	15	12,5	10	7,5	5	2,5	0	0,0	
5109 10	0 %	25	25	22,5	20	17,5	15	12,5	10	7,5	5	2,5	0	32,3	
5109 90	0 %	25	25	22,5	20	17,5	15	12,5	10	7,5	5	2,5	0	0,0	
5204 20	0 %	25	25	22,5	20	17,5	15	12,5	10	7,5	5	2,5	0	0	
5207 10	0 %	25	25	22,5	20	17,5	15	12,5	10	7,5	5	2,5	0	0	
5207 90	0 %	25	25	22,5	20	17,5	15	12,5	10	7,5	5	2,5	0	0	
5406 10	0 %	25	25	22,5	20	17,5	15	12,5	10	7,5	5	2,5	0	0	
5406 20	0 %	25	25	22,5	20	17,5	15	12,5	10	7,5	5	2,5	0	0	
5511 10	0 %	25	25	22,5	20	17,5	15	12,5	10	7,5	5	2,5	0	0	

Calendario di riduzione tariffaria (CAT C)			Periodo preparatorio di 5 anni	Calendario di riduzione delle tariffe doganali su 10 anni										Valore in USD	
SA 2002	Dazio NPF applicato nel 2008	Aliquota TEC	2008-2012	2013	2014	2015	2016	2017	2018	2019	2020	2021	2022	Media 2004-2006	Dazi NPF applicati nel 2008 al livello di 8 cifre
5511 20	0 %	25	25	22,5	20	17,5	15	12,5	10	7,5	5	2,5	0	93,5	
5511 30	0 %	25	25	22,5	20	17,5	15	12,5	10	7,5	5	2,5	0	0	
5601 10	0 %	25	25	22,5	20	17,5	15	12,5	10	7,5	5	2,5	0	966,5	
5701 10	25 %	25	25	22,5	20	17,5	15	12,5	10	7,5	5	2,5	0	1 788,4	
5701 90	25 %	25	25	22,5	20	17,5	15	12,5	10	7,5	5	2,5	0	10 376,3	
5702 10	0 %	25	25	22,5	20	17,5	15	12,5	10	7,5	5	2,5	0	213,3	
5702 20	25 %	25	25	22,5	20	17,5	15	12,5	10	7,5	5	2,5	0	1 651,8	
5702 31	25 %	25	25	22,5	20	17,5	15	12,5	10	7,5	5	2,5	0	183,8	
5702 32	25 %	25	25	22,5	20	17,5	15	12,5	10	7,5	5	2,5	0	291,2	
5702 39	25 %	25	25	22,5	20	17,5	15	12,5	10	7,5	5	2,5	0	55,3	
5702 41	25 %	25	25	22,5	20	17,5	15	12,5	10	7,5	5	2,5	0	0	
5702 42	25 %	25	25	22,5	20	17,5	15	12,5	10	7,5	5	2,5	0	4,5	
5702 49	25 %	25	25	22,5	20	17,5	15	12,5	10	7,5	5	2,5	0	3,6	
5702 51	25 %	25	25	22,5	20	17,5	15	12,5	10	7,5	5	2,5	0	0	
5702 52	25 %	25	25	22,5	20	17,5	15	12,5	10	7,5	5	2,5	0	0	
5702 59	25 %	25	25	22,5	20	17,5	15	12,5	10	7,5	5	2,5	0	9,1	
5702 91	25 %	25	25	22,5	20	17,5	15	12,5	10	7,5	5	2,5	0	46,2	
5702 92	25 %	25	25	22,5	20	17,5	15	12,5	10	7,5	5	2,5	0	0	
5702 99	25 %	25	25	22,5	20	17,5	15	12,5	10	7,5	5	2,5	0	17 931,8	
5703 10	25 %	25	25	22,5	20	17,5	15	12,5	10	7,5	5	2,5	0	3 418,2	
5703 20	25 %	25	25	22,5	20	17,5	15	12,5	10	7,5	5	2,5	0	2 570,7	
5703 30	25 %	25	25	22,5	20	17,5	15	12,5	10	7,5	5	2,5	0	3 771,1	
5703 90	25 %	25	25	22,5	20	17,5	15	12,5	10	7,5	5	2,5	0	7 509,1	
5704 10	25 %	25	25	22,5	20	17,5	15	12,5	10	7,5	5	2,5	0	114 175,4	
5704 90	25 %	25	25	22,5	20	17,5	15	12,5	10	7,5	5	2,5	0	5 253,3	
5705 00	25 %	25	25	22,5	20	17,5	15	12,5	10	7,5	5	2,5	0	55 175,5	
5805 00	0 %	25	25	22,5	20	17,5	15	12,5	10	7,5	5	2,5	0	125,9	
5904 10	0 %	25	25	22,5	20	17,5	15	12,5	10	7,5	5	2,5	0	266,9	
5904 90	0 %	25	25	22,5	20	17,5	15	12,5	10	7,5	5	2,5	0	592,7	
5905 00	0 %	25	25	22,5	20	17,5	15	12,5	10	7,5	5	2,5	0	0	
5909 00	0 %	25	25	22,5	20	17,5	15	12,5	10	7,5	5	2,5	0	1 047,7	
6101 10	25 %	25	25	22,5	20	17,5	15	12,5	10	7,5	5	2,5	0	0,0	
6101 20	25 %	25	25	22,5	20	17,5	15	12,5	10	7,5	5	2,5	0	151,9	

Calendario di riduzione tariffaria (CAT C)			Periodo preparatorio di 5 anni	Calendario di riduzione delle tariffe doganali su 10 anni										Valore in USD	
SA 2002	Dazio NPF applicato nel 2008	Aliquota TEC		2008-2012	2013	2014	2015	2016	2017	2018	2019	2020	2021	2022	Media 2004-2006
6101 30	25 %	25	25	22,5	20	17,5	15	12,5	10	7,5	5	2,5	0	0	
6101 90	25 %	25	25	22,5	20	17,5	15	12,5	10	7,5	5	2,5	0	105,8	
6102 10	25 %	25	25	22,5	20	17,5	15	12,5	10	7,5	5	2,5	0	0,0	
6102 20	25 %	25	25	22,5	20	17,5	15	12,5	10	7,5	5	2,5	0	123,1	
6102 30	25 %	25	25	22,5	20	17,5	15	12,5	10	7,5	5	2,5	0	0	
6102 90	25 %	25	25	22,5	20	17,5	15	12,5	10	7,5	5	2,5	0	60,6	
6103 11	25 %	25	25	22,5	20	17,5	15	12,5	10	7,5	5	2,5	0	12,1	
6103 12	25 %	25	25	22,5	20	17,5	15	12,5	10	7,5	5	2,5	0	32,6	
6103 19	25 %	25	25	22,5	20	17,5	15	12,5	10	7,5	5	2,5	0	159,2	
6103 21	25 %	25	25	22,5	20	17,5	15	12,5	10	7,5	5	2,5	0	9,2	
6103 22	25 %	25	25	22,5	20	17,5	15	12,5	10	7,5	5	2,5	0	4 815,3	
6103 23	25 %	25	25	22,5	20	17,5	15	12,5	10	7,5	5	2,5	0	0	
6103 29	25 %	25	25	22,5	20	17,5	15	12,5	10	7,5	5	2,5	0	1 781,5	
6103 31	25 %	25	25	22,5	20	17,5	15	12,5	10	7,5	5	2,5	0	0	
6103 32	25 %	25	25	22,5	20	17,5	15	12,5	10	7,5	5	2,5	0	4 533,7	
6103 33	25 %	25	25	22,5	20	17,5	15	12,5	10	7,5	5	2,5	0	0	
6103 39	25 %	25	25	22,5	20	17,5	15	12,5	10	7,5	5	2,5	0	3 422,8	
6103 41	25 %	25	25	22,5	20	17,5	15	12,5	10	7,5	5	2,5	0	62,2	
6103 42	25 %	25	25	22,5	20	17,5	15	12,5	10	7,5	5	2,5	0	4 046,0	
6103 43	25 %	25	25	22,5	20	17,5	15	12,5	10	7,5	5	2,5	0	0	
6103 49	25 %	25	25	22,5	20	17,5	15	12,5	10	7,5	5	2,5	0	4 043,0	
6104 11	25 %	25	25	22,5	20	17,5	15	12,5	10	7,5	5	2,5	0	5,8	
6104 12	25 %	25	25	22,5	20	17,5	15	12,5	10	7,5	5	2,5	0	132,9	
6104 13	25 %	25	25	22,5	20	17,5	15	12,5	10	7,5	5	2,5	0	0,0	
6104 19	25 %	25	25	22,5	20	17,5	15	12,5	10	7,5	5	2,5	0	4 329,6	
6104 21	25 %	25	25	22,5	20	17,5	15	12,5	10	7,5	5	2,5	0	6,1	
6104 22	25 %	25	25	22,5	20	17,5	15	12,5	10	7,5	5	2,5	0	685,3	
6104 23	25 %	25	25	22,5	20	17,5	15	12,5	10	7,5	5	2,5	0	0	
6104 29	25 %	25	25	22,5	20	17,5	15	12,5	10	7,5	5	2,5	0	949,2	
6104 31	25 %	25	25	22,5	20	17,5	15	12,5	10	7,5	5	2,5	0	0,0	
6104 32	25 %	25	25	22,5	20	17,5	15	12,5	10	7,5	5	2,5	0	776,3	
6104 33	25 %	25	25	22,5	20	17,5	15	12,5	10	7,5	5	2,5	0	0	
6104 39	25 %	25	25	22,5	20	17,5	15	12,5	10	7,5	5	2,5	0	3 671,6	

Calendario di riduzione tariffaria (CAT C)			Periodo preparatorio di 5 anni	Calendario di riduzione delle tariffe doganali su 10 anni										Valore in USD	
SA 2002	Dazio NPF applicato nel 2008	Aliquota TEC	2008-2012	2013	2014	2015	2016	2017	2018	2019	2020	2021	2022	Media 2004-2006	Dazi NPF applicati nel 2008 al livello di 8 cifre
6104 41	25 %	25	25	22,5	20	17,5	15	12,5	10	7,5	5	2,5	0	97,6	
6104 42	25 %	25	25	22,5	20	17,5	15	12,5	10	7,5	5	2,5	0	8 868,8	
6104 43	25 %	25	25	22,5	20	17,5	15	12,5	10	7,5	5	2,5	0	0	
6104 49	25 %	25	25	22,5	20	17,5	15	12,5	10	7,5	5	2,5	0	6 412,9	
6104 51	25 %	25	25	22,5	20	17,5	15	12,5	10	7,5	5	2,5	0	58,8	
6104 52	25 %	25	25	22,5	20	17,5	15	12,5	10	7,5	5	2,5	0	3 850,1	
6104 53	25 %	25	25	22,5	20	17,5	15	12,5	10	7,5	5	2,5	0	34,0	
6104 59	25 %	25	25	22,5	20	17,5	15	12,5	10	7,5	5	2,5	0	6 230,6	
6104 61	25 %	25	25	22,5	20	17,5	15	12,5	10	7,5	5	2,5	0	410,9	
6104 62	25 %	25	25	22,5	20	17,5	15	12,5	10	7,5	5	2,5	0	2 938,3	
6104 63	25 %	25	25	22,5	20	17,5	15	12,5	10	7,5	5	2,5	0	162,7	
6104 69	25 %	25	25	22,5	20	17,5	15	12,5	10	7,5	5	2,5	0	4 581,5	
6105 10	25 %	25	25	22,5	20	17,5	15	12,5	10	7,5	5	2,5	0	1 096,0	
6105 20	25 %	25	25	22,5	20	17,5	15	12,5	10	7,5	5	2,5	0	20,2	
6105 90	25 %	25	25	22,5	20	17,5	15	12,5	10	7,5	5	2,5	0	5 155,1	
6106 10	25 %	25	25	22,5	20	17,5	15	12,5	10	7,5	5	2,5	0	2 281,9	
6106 20	25 %	25	25	22,5	20	17,5	15	12,5	10	7,5	5	2,5	0	0	
6106 90	25 %	25	25	22,5	20	17,5	15	12,5	10	7,5	5	2,5	0	11 496,2	
6107 11	5 %	25	25	22,5	20	17,5	15	12,5	10	7,5	5	2,5	0	1 773,1	
6107 12	5 %	25	25	22,5	20	17,5	15	12,5	10	7,5	5	2,5	0	0	
6107 19	5 %	25	25	22,5	20	17,5	15	12,5	10	7,5	5	2,5	0	151,0	
6107 21	5 %	25	25	22,5	20	17,5	15	12,5	10	7,5	5	2,5	0	52,0	
6107 22	5 %	25	25	22,5	20	17,5	15	12,5	10	7,5	5	2,5	0	0	
6107 29	5 %	25	25	22,5	20	17,5	15	12,5	10	7,5	5	2,5	0	4,3	
6107 91	5 %	25	25	22,5	20	17,5	15	12,5	10	7,5	5	2,5	0	26,7	
6107 92	5 %	25	25	22,5	20	17,5	15	12,5	10	7,5	5	2,5	0	0	
6107 99	5 %	25	25	22,5	20	17,5	15	12,5	10	7,5	5	2,5	0	0	
6108 11	5 %	25	25	22,5	20	17,5	15	12,5	10	7,5	5	2,5	0	0	
6108 19	5 %	25	25	22,5	20	17,5	15	12,5	10	7,5	5	2,5	0	1 378,4	
6108 21	5 %	25	25	22,5	20	17,5	15	12,5	10	7,5	5	2,5	0	3 861,4	
6108 22	5 %	25	25	22,5	20	17,5	15	12,5	10	7,5	5	2,5	0	0	
6108 29	5 %	25	25	22,5	20	17,5	15	12,5	10	7,5	5	2,5	0	62,7	
6108 31	5 %	25	25	22,5	20	17,5	15	12,5	10	7,5	5	2,5	0	553,3	

Calendario di riduzione tariffaria (CAT C)			Periodo preparatorio di 5 anni	Calendario di riduzione delle tariffe doganali su 10 anni										Valore in USD	
SA 2002	Dazio NPF applicato nel 2008	Aliquota TEC		2008-2012	2013	2014	2015	2016	2017	2018	2019	2020	2021	2022	Media 2004-2006
6108 32	5 %	25	25	22,5	20	17,5	15	12,5	10	7,5	5	2,5	0	0	
6108 39	5 %	25	25	22,5	20	17,5	15	12,5	10	7,5	5	2,5	0	47,5	
6108 91	5 %	25	25	22,5	20	17,5	15	12,5	10	7,5	5	2,5	0	11,7	
6108 92	5 %	25	25	22,5	20	17,5	15	12,5	10	7,5	5	2,5	0	235,3	
6108 99	5 %	25	25	22,5	20	17,5	15	12,5	10	7,5	5	2,5	0	16,4	
6109 10	0 % o 25 %	25	25	22,5	20	17,5	15	12,5	10	7,5	5	2,5	0	1 846,4	6109 10 10: 0 %; 6109 10 90: 25 %
6109 90	0 % o 25 %	25	25	22,5	20	17,5	15	12,5	10	7,5	5	2,5	0	19 695,5	6109 90 10: 0 %; 6109 90 90 25 %
6110 11	25 %	25	25	22,5	20	17,5	15	12,5	10	7,5	5	2,5	0	0	
6110 12	25 %	25	25	22,5	20	17,5	15	12,5	10	7,5	5	2,5	0	0	
6110 19	25 %	25	25	22,5	20	17,5	15	12,5	10	7,5	5	2,5	0	0	
6110 20	25 %	25	25	22,5	20	17,5	15	12,5	10	7,5	5	2,5	0	3 307,3	
6110 30	25 %	25	25	22,5	20	17,5	15	12,5	10	7,5	5	2,5	0	0	
6110 90	25 %	25	25	22,5	20	17,5	15	12,5	10	7,5	5	2,5	0	812,0	
6111 10	0 %	25	25	22,5	20	17,5	15	12,5	10	7,5	5	2,5	0	0	
6111 20	0 %	25	25	22,5	20	17,5	15	12,5	10	7,5	5	2,5	0	152,0	
6111 30	0 %	25	25	22,5	20	17,5	15	12,5	10	7,5	5	2,5	0	3,7	
6111 90	0 %	25	25	22,5	20	17,5	15	12,5	10	7,5	5	2,5	0	123,4	
6112 11	25 %	25	25	22,5	20	17,5	15	12,5	10	7,5	5	2,5	0	1,4	
6112 12	25 %	25	25	22,5	20	17,5	15	12,5	10	7,5	5	2,5	0	0	
6112 19	25 %	25	25	22,5	20	17,5	15	12,5	10	7,5	5	2,5	0	111,1	
6112 20	25 %	25	25	22,5	20	17,5	15	12,5	10	7,5	5	2,5	0	0	
6112 31	25 %	25	25	22,5	20	17,5	15	12,5	10	7,5	5	2,5	0	18,8	
6112 39	25 %	25	25	22,5	20	17,5	15	12,5	10	7,5	5	2,5	0	0	
6112 41	25 %	25	25	22,5	20	17,5	15	12,5	10	7,5	5	2,5	0	0	
6112 49	25 %	25	25	22,5	20	17,5	15	12,5	10	7,5	5	2,5	0	4 046,1	
6113 00	25 %	25	25	22,5	20	17,5	15	12,5	10	7,5	5	2,5	0	2 415,7	
6114 10	25 %	25	25	22,5	20	17,5	15	12,5	10	7,5	5	2,5	0	0	
6114 20	5 % o 25 %	25	25	22,5	20	17,5	15	12,5	10	7,5	5	2,5	0	938,3	6114 20 10: 5 %; 6114 20 90: 25 %

Calendario di riduzione tariffaria (CAT C)			Periodo preparatorio di 5 anni	Calendario di riduzione delle tariffe doganali su 10 anni										Valore in USD	Dazi NPF applicati nel 2008 al livello di 8 cifre
SA 2002	Dazio NPF applicato nel 2008	Aliquota TEC		2008-2012	2013	2014	2015	2016	2017	2018	2019	2020	2021		
6114 30	5 % o 25 %	25	25	22,5	20	17,5	15	12,5	10	7,5	5	2,5	0	155,2	6114 30 10: 5 %; 6114 30 90: 25 %
6114 90	5 % o 25 %	25	25	22,5	20	17,5	15	12,5	10	7,5	5	2,5	0	2 599,5	6114 90 10: 5 %; 6114 90 90: 25 %
6115 11	5 %	25	25	22,5	20	17,5	15	12,5	10	7,5	5	2,5	0	0	
6115 12	5 %	25	25	22,5	20	17,5	15	12,5	10	7,5	5	2,5	0	0	
6115 19	5 %	25	25	22,5	20	17,5	15	12,5	10	7,5	5	2,5	0	518,3	
6115 20	5 %	25	25	22,5	20	17,5	15	12,5	10	7,5	5	2,5	0	0	
6115 91	5 %	25	25	22,5	20	17,5	15	12,5	10	7,5	5	2,5	0	7,7	
6115 92	5 %	25	25	22,5	20	17,5	15	12,5	10	7,5	5	2,5	0	1 864,4	
6115 93	5 %	25	25	22,5	20	17,5	15	12,5	10	7,5	5	2,5	0	1,7	
6115 99	5 %	25	25	22,5	20	17,5	15	12,5	10	7,5	5	2,5	0	937,6	
6116 10	5 %	25	25	22,5	20	17,5	15	12,5	10	7,5	5	2,5	0	413,2	
6116 91	5 %	25	25	22,5	20	17,5	15	12,5	10	7,5	5	2,5	0	0	
6116 92	5 %	25	25	22,5	20	17,5	15	12,5	10	7,5	5	2,5	0	66,1	
6116 93	5 %	25	25	22,5	20	17,5	15	12,5	10	7,5	5	2,5	0	18,7	
6116 99	5 %	25	25	22,5	20	17,5	15	12,5	10	7,5	5	2,5	0	664,3	
6117 10	25 %	25	25	22,5	20	17,5	15	12,5	10	7,5	5	2,5	0	353,7	
6117 20	25 %	25	25	22,5	20	17,5	15	12,5	10	7,5	5	2,5	0	89,0	
6117 80	25 %	25	25	22,5	20	17,5	15	12,5	10	7,5	5	2,5	0	6 330,2	
6201 11	25 %	25	25	22,5	20	17,5	15	12,5	10	7,5	5	2,5	0	0,0	
6201 12	25 %	25	25	22,5	20	17,5	15	12,5	10	7,5	5	2,5	0	119,1	
6201 13	25 %	25	25	22,5	20	17,5	15	12,5	10	7,5	5	2,5	0	87,2	
6201 19	25 %	25	25	22,5	20	17,5	15	12,5	10	7,5	5	2,5	0	145,9	
6201 91	25 %	25	25	22,5	20	17,5	15	12,5	10	7,5	5	2,5	0	0,0	
6201 92	25 %	25	25	22,5	20	17,5	15	12,5	10	7,5	5	2,5	0	106,7	
6201 93	25 %	25	25	22,5	20	17,5	15	12,5	10	7,5	5	2,5	0	0	
6201 99	25 %	25	25	22,5	20	17,5	15	12,5	10	7,5	5	2,5	0	11,9	
6202 11	25 %	25	25	22,5	20	17,5	15	12,5	10	7,5	5	2,5	0	0,0	
6202 12	25 %	25	25	22,5	20	17,5	15	12,5	10	7,5	5	2,5	0	38,9	
6202 13	25 %	25	25	22,5	20	17,5	15	12,5	10	7,5	5	2,5	0	31,9	
6202 19	25 %	25	25	22,5	20	17,5	15	12,5	10	7,5	5	2,5	0	780,0	

Calendario di riduzione tariffaria (CAT C)			Periodo preparatorio di 5 anni	Calendario di riduzione delle tariffe doganali su 10 anni										Valore in USD		Dazi NPF applicati nel 2008 al livello di 8 cifre
SA 2002	Dazio NPF applicato nel 2008	Aliquota TEC		2008-2012	2013	2014	2015	2016	2017	2018	2019	2020	2021	2022	Media 2004-2006	
6202 91	25 %	25	25	22,5	20	17,5	15	12,5	10	7,5	5	2,5	0	0,0		
6202 92	25 %	25	25	22,5	20	17,5	15	12,5	10	7,5	5	2,5	0	0		
6202 93	25 %	25	25	22,5	20	17,5	15	12,5	10	7,5	5	2,5	0	0		
6202 99	25 %	25	25	22,5	20	17,5	15	12,5	10	7,5	5	2,5	0	385,5		
6203 11	25 %	25	25	22,5	20	17,5	15	12,5	10	7,5	5	2,5	0	124,6		
6203 12	25 %	25	25	22,5	20	17,5	15	12,5	10	7,5	5	2,5	0	35,8		
6203 19	25 %	25	25	22,5	20	17,5	15	12,5	10	7,5	5	2,5	0	968,8		
6203 21	25 %	25	25	22,5	20	17,5	15	12,5	10	7,5	5	2,5	0	0		
6203 22	25 %	25	25	22,5	20	17,5	15	12,5	10	7,5	5	2,5	0	601,0		
6203 23	25 %	25	25	22,5	20	17,5	15	12,5	10	7,5	5	2,5	0	0		
6203 29	25 %	25	25	22,5	20	17,5	15	12,5	10	7,5	5	2,5	0	1 425,3		
6203 31	25 %	25	25	22,5	20	17,5	15	12,5	10	7,5	5	2,5	0	0		
6203 32	25 %	25	25	22,5	20	17,5	15	12,5	10	7,5	5	2,5	0	319,7		
6203 33	25 %	25	25	22,5	20	17,5	15	12,5	10	7,5	5	2,5	0	6,1		
6203 39	25 %	25	25	22,5	20	17,5	15	12,5	10	7,5	5	2,5	0	5 224,6		
6203 41	25 %	25	25	22,5	20	17,5	15	12,5	10	7,5	5	2,5	0	0		
6203 42	25 %	25	25	22,5	20	17,5	15	12,5	10	7,5	5	2,5	0	4 231,5		
6203 43	25 %	25	25	22,5	20	17,5	15	12,5	10	7,5	5	2,5	0	470,9		
6203 49	25 %	25	25	22,5	20	17,5	15	12,5	10	7,5	5	2,5	0	6 184,3		
6204 11	25 %	25	25	22,5	20	17,5	15	12,5	10	7,5	5	2,5	0	33,6		
6204 12	25 %	25	25	22,5	20	17,5	15	12,5	10	7,5	5	2,5	0	4 370,3		
6204 13	25 %	25	25	22,5	20	17,5	15	12,5	10	7,5	5	2,5	0	0		
6204 19	25 %	25	25	22,5	20	17,5	15	12,5	10	7,5	5	2,5	0	425,8		
6204 21	25 %	25	25	22,5	20	17,5	15	12,5	10	7,5	5	2,5	0	0		
6204 22	25 %	25	25	22,5	20	17,5	15	12,5	10	7,5	5	2,5	0	252,4		
6204 23	25 %	25	25	22,5	20	17,5	15	12,5	10	7,5	5	2,5	0	6,0		
6204 29	25 %	25	25	22,5	20	17,5	15	12,5	10	7,5	5	2,5	0	1 059,2		
6204 31	25 %	25	25	22,5	20	17,5	15	12,5	10	7,5	5	2,5	0	202,0		
6204 32	25 %	25	25	22,5	20	17,5	15	12,5	10	7,5	5	2,5	0	158,4		
6204 33	25 %	25	25	22,5	20	17,5	15	12,5	10	7,5	5	2,5	0	0		
6204 39	25 %	25	25	22,5	20	17,5	15	12,5	10	7,5	5	2,5	0	959,4		
6204 41	25 %	25	25	22,5	20	17,5	15	12,5	10	7,5	5	2,5	0	0		
6204 42	25 %	25	25	22,5	20	17,5	15	12,5	10	7,5	5	2,5	0	2 382,9		

Calendario di riduzione tariffaria (CAT C)			Periodo preparatorio di 5 anni	Calendario di riduzione delle tariffe doganali su 10 anni										Valore in USD	Dazi NPF applicati nel 2008 al livello di 8 cifre
SA 2002	Dazio NPF applicato nel 2008	Aliquota TEC		2008-2012	2013	2014	2015	2016	2017	2018	2019	2020	2021		
6204 43	25 %	25	25	22,5	20	17,5	15	12,5	10	7,5	5	2,5	0	0	
6204 44	25 %	25	25	22,5	20	17,5	15	12,5	10	7,5	5	2,5	0	0	
6204 49	25 %	25	25	22,5	20	17,5	15	12,5	10	7,5	5	2,5	0	1 640,3	
6204 51	25 %	25	25	22,5	20	17,5	15	12,5	10	7,5	5	2,5	0	121,8	
6204 52	25 %	25	25	22,5	20	17,5	15	12,5	10	7,5	5	2,5	0	4 328,7	
6204 53	25 %	25	25	22,5	20	17,5	15	12,5	10	7,5	5	2,5	0	158,0	
6204 59	25 %	25	25	22,5	20	17,5	15	12,5	10	7,5	5	2,5	0	5 213,8	
6204 61	25 %	25	25	22,5	20	17,5	15	12,5	10	7,5	5	2,5	0	0	
6204 62	25 %	25	25	22,5	20	17,5	15	12,5	10	7,5	5	2,5	0	3 088,3	
6204 63	25 %	25	25	22,5	20	17,5	15	12,5	10	7,5	5	2,5	0	32,3	
6204 69	25 %	25	25	22,5	20	17,5	15	12,5	10	7,5	5	2,5	0	9 024,4	
6205 10	25 %	25	25	22,5	20	17,5	15	12,5	10	7,5	5	2,5	0	238,3	
6205 20	25 %	25	25	22,5	20	17,5	15	12,5	10	7,5	5	2,5	0	2 730,7	
6205 30	25 %	25	25	22,5	20	17,5	15	12,5	10	7,5	5	2,5	0	26,0	
6205 90	25 %	25	25	22,5	20	17,5	15	12,5	10	7,5	5	2,5	0	1 312,1	
6206 10	25 %	25	25	22,5	20	17,5	15	12,5	10	7,5	5	2,5	0	0	
6206 20	25 %	25	25	22,5	20	17,5	15	12,5	10	7,5	5	2,5	0	0	
6206 30	25 %	25	25	22,5	20	17,5	15	12,5	10	7,5	5	2,5	0	3 036,3	
6206 40	25 %	25	25	22,5	20	17,5	15	12,5	10	7,5	5	2,5	0	0	
6206 90	25 %	25	25	22,5	20	17,5	15	12,5	10	7,5	5	2,5	0	4 255,4	
6207 11	5 %	25	25	22,5	20	17,5	15	12,5	10	7,5	5	2,5	0	864,1	
6207 19	5 %	25	25	22,5	20	17,5	15	12,5	10	7,5	5	2,5	0	593,6	
6207 21	5 %	25	25	22,5	20	17,5	15	12,5	10	7,5	5	2,5	0	549,9	
6207 22	5 %	25	25	22,5	20	17,5	15	12,5	10	7,5	5	2,5	0	0,0	
6207 29	5 %	25	25	22,5	20	17,5	15	12,5	10	7,5	5	2,5	0	22,3	
6207 91	5 %	25	25	22,5	20	17,5	15	12,5	10	7,5	5	2,5	0	3 214,1	
6207 92	5 %	25	25	22,5	20	17,5	15	12,5	10	7,5	5	2,5	0	0,0	
6207 99	5 %	25	25	22,5	20	17,5	15	12,5	10	7,5	5	2,5	0	440,2	
6208 11	5 %	25	25	22,5	20	17,5	15	12,5	10	7,5	5	2,5	0	93,7	
6208 19	5 %	25	25	22,5	20	17,5	15	12,5	10	7,5	5	2,5	0	147,8	
6208 21	5 %	25	25	22,5	20	17,5	15	12,5	10	7,5	5	2,5	0	1 121,0	
6208 22	5 %	25	25	22,5	20	17,5	15	12,5	10	7,5	5	2,5	0	0	
6208 29	5 %	25	25	22,5	20	17,5	15	12,5	10	7,5	5	2,5	0	70,7	

Calendario di riduzione tariffaria (CAT C)			Periodo preparatorio di 5 anni	Calendario di riduzione delle tariffe doganali su 10 anni										Valore in USD	
SA 2002	Dazio NPF applicato nel 2008	Aliquota TEC		2008-2012	2013	2014	2015	2016	2017	2018	2019	2020	2021	2022	Media 2004-2006
6208 91	5 %	25	25	22,5	20	17,5	15	12,5	10	7,5	5	2,5	0	686,3	
6208 92	5 %	25	25	22,5	20	17,5	15	12,5	10	7,5	5	2,5	0	4,0	
6208 99	5 %	25	25	22,5	20	17,5	15	12,5	10	7,5	5	2,5	0	9 604,9	
6209 10	0 %	25	25	22,5	20	17,5	15	12,5	10	7,5	5	2,5	0	9,0	
6209 20	0 %	25	25	22,5	20	17,5	15	12,5	10	7,5	5	2,5	0	198,4	
6209 30	0 %	25	25	22,5	20	17,5	15	12,5	10	7,5	5	2,5	0	9,5	
6209 90	0 %	25	25	22,5	20	17,5	15	12,5	10	7,5	5	2,5	0	117,3	
6210 10	5 %	25	25	22,5	20	17,5	15	12,5	10	7,5	5	2,5	0	983,5	
6210 20	5 %	25	25	22,5	20	17,5	15	12,5	10	7,5	5	2,5	0	76,0	
6210 30	5 %	25	25	22,5	20	17,5	15	12,5	10	7,5	5	2,5	0	66,8	
6210 40	5 %	25	25	22,5	20	17,5	15	12,5	10	7,5	5	2,5	0	2 202,0	
6210 50	5 %	25	25	22,5	20	17,5	15	12,5	10	7,5	5	2,5	0	4 857,9	
6211 11	5 %	25	25	22,5	20	17,5	15	12,5	10	7,5	5	2,5	0	7 018,0	
6211 12	5 %	25	25	22,5	20	17,5	15	12,5	10	7,5	5	2,5	0	10 161,6	
6211 20	25 %	25	25	22,5	20	17,5	15	12,5	10	7,5	5	2,5	0	89,7	
6211 31	25 %	25	25	22,5	20	17,5	15	12,5	10	7,5	5	2,5	0	6 252,6	
6211 32	25 %	25	25	22,5	20	17,5	15	12,5	10	7,5	5	2,5	0	7,8	
6211 33	25 %	25	25	22,5	20	17,5	15	12,5	10	7,5	5	2,5	0	0	
6211 39	25 %	25	25	22,5	20	17,5	15	12,5	10	7,5	5	2,5	0	0	
6211 41	25 %	25	25	22,5	20	17,5	15	12,5	10	7,5	5	2,5	0	0	
6211 42	5 % o 25 %	25	25	22,5	20	17,5	15	12,5	10	7,5	5	2,5	0	24,8	6211 42 10: 5 %; 6211 42 90: 25 %
6211 43	5 % o 25 %	25	25	22,5	20	17,5	15	12,5	10	7,5	5	2,5	0	27,7	6211 43 10: 5 %; 6211 43 90: 25 %
6211 49	5 % o 25 %	25	25	22,5	20	17,5	15	12,5	10	7,5	5	2,5	0	653,2	6211 49 10: 5 %; 6211 49 90: 25 %
6212 10	5 %	25	25	22,5	20	17,5	15	12,5	10	7,5	5	2,5	0	8 209,7	
6212 20	5 %	25	25	22,5	20	17,5	15	12,5	10	7,5	5	2,5	0	131,1	
6212 30	5 %	25	25	22,5	20	17,5	15	12,5	10	7,5	5	2,5	0	97,2	
6212 90	5 %	25	25	22,5	20	17,5	15	12,5	10	7,5	5	2,5	0	255,2	
6213 10	25 %	25	25	22,5	20	17,5	15	12,5	10	7,5	5	2,5	0	0	
6213 20	25 %	25	25	22,5	20	17,5	15	12,5	10	7,5	5	2,5	0	200,7	

Calendario di riduzione tariffaria (CAT C)			Periodo preparatorio di 5 anni	Calendario di riduzione delle tariffe doganali su 10 anni										Valore in USD	Dazi NPF applicati nel 2008 al livello di 8 cifre
SA 2002	Dazio NPF applicato nel 2008	Aliquota TEC		2008-2012	2013	2014	2015	2016	2017	2018	2019	2020	2021		
6213 90	25 %	25	25	22,5	20	17,5	15	12,5	10	7,5	5	2,5	0	6,4	
6214 10	25 %	25	25	22,5	20	17,5	15	12,5	10	7,5	5	2,5	0	7 174,1	
6214 20	25 %	25	25	22,5	20	17,5	15	12,5	10	7,5	5	2,5	0	4,4	
6214 30	25 %	25	25	22,5	20	17,5	15	12,5	10	7,5	5	2,5	0	0	
6214 40	25 %	25	25	22,5	20	17,5	15	12,5	10	7,5	5	2,5	0	0	
6214 90	25 %	25	25	22,5	20	17,5	15	12,5	10	7,5	5	2,5	0	637,2	
6215 10	25 %	25	25	22,5	20	17,5	15	12,5	10	7,5	5	2,5	0	4 811,9	
6215 20	25 %	25	25	22,5	20	17,5	15	12,5	10	7,5	5	2,5	0	0	
6215 90	25 %	25	25	22,5	20	17,5	15	12,5	10	7,5	5	2,5	0	86,8	
6216 00	5 % o 50 %	25	25	22,5	20	17,5	15	12,5	10	7,5	5	2,5	0	7 543,3	6216 00 10: 5 %; 6216 00 90: 50 %
6217 10	5 %	25	25	22,5	20	17,5	15	12,5	10	7,5	5	2,5	0	3 232,4	
6217 90	5 %	25	25	22,5	20	17,5	15	12,5	10	7,5	5	2,5	0	1 085,6	
6301 10	25 %	25	25	22,5	20	17,5	15	12,5	10	7,5	5	2,5	0	1 419,5	
6301 20	25 %	25	25	22,5	20	17,5	15	12,5	10	7,5	5	2,5	0	13,0	
6301 30	25 %	25	25	22,5	20	17,5	15	12,5	10	7,5	5	2,5	0	357,2	
6301 40	25 %	25	25	22,5	20	17,5	15	12,5	10	7,5	5	2,5	0	59 855,3	
6301 90	25 %	25	25	22,5	20	17,5	15	12,5	10	7,5	5	2,5	0	6 083,3	
6302 10	25 %	25	25	22,5	20	17,5	15	12,5	10	7,5	5	2,5	0	15 332,7	
6302 21	25 %	25	25	22,5	20	17,5	15	12,5	10	7,5	5	2,5	0	20 407,0	
6302 22	25 %	25	25	22,5	20	17,5	15	12,5	10	7,5	5	2,5	0	47,3	
6302 29	25 %	25	25	22,5	20	17,5	15	12,5	10	7,5	5	2,5	0	8 572,5	
6302 31	25 %	25	25	22,5	20	17,5	15	12,5	10	7,5	5	2,5	0	13 425,1	
6302 32	25 %	25	25	22,5	20	17,5	15	12,5	10	7,5	5	2,5	0	22 603,8	
6302 39	25 %	25	25	22,5	20	17,5	15	12,5	10	7,5	5	2,5	0	7 975,1	
6302 40	25 %	25	25	22,5	20	17,5	15	12,5	10	7,5	5	2,5	0	39 033,7	
6302 51	25 %	25	25	22,5	20	17,5	15	12,5	10	7,5	5	2,5	0	24 449,1	
6302 52	25 %	25	25	22,5	20	17,5	15	12,5	10	7,5	5	2,5	0	0	
6302 53	25 %	25	25	22,5	20	17,5	15	12,5	10	7,5	5	2,5	0	0	
6302 59	25 %	25	25	22,5	20	17,5	15	12,5	10	7,5	5	2,5	0	1 476,6	
6302 60	25 %	25	25	22,5	20	17,5	15	12,5	10	7,5	5	2,5	0	25 559,1	
6302 91	25 %	25	25	22,5	20	17,5	15	12,5	10	7,5	5	2,5	0	30 278,2	
6302 92	25 %	25	25	22,5	20	17,5	15	12,5	10	7,5	5	2,5	0	944,0	

Calendario di riduzione tariffaria (CAT C)			Periodo preparatorio di 5 anni	Calendario di riduzione delle tariffe doganali su 10 anni										Valore in USD		Dazi NPF applicati nel 2008 al livello di 8 cifre
SA 2002	Dazio NPF applicato nel 2008	Aliquota TEC		2008-2012	2013	2014	2015	2016	2017	2018	2019	2020	2021	2022	Media 2004-2006	
6302 93	25 %	25	25	22,5	20	17,5	15	12,5	10	7,5	5	2,5	0	4 610,6		
6302 99	25 %	25	25	22,5	20	17,5	15	12,5	10	7,5	5	2,5	0	29 975,4		
6303 11	25 %	25	25	22,5	20	17,5	15	12,5	10	7,5	5	2,5	0	1 525,5		
6303 12	25 %	25	25	22,5	20	17,5	15	12,5	10	7,5	5	2,5	0	167,7		
6303 19	25 %	25	25	22,5	20	17,5	15	12,5	10	7,5	5	2,5	0	1 237,7		
6303 91	25 %	25	25	22,5	20	17,5	15	12,5	10	7,5	5	2,5	0	727,5		
6303 92	25 %	25	25	22,5	20	17,5	15	12,5	10	7,5	5	2,5	0	108,6		
6303 99	25 %	25	25	22,5	20	17,5	15	12,5	10	7,5	5	2,5	0	6 185,5		
6304 11	25 %	25	25	22,5	20	17,5	15	12,5	10	7,5	5	2,5	0	338,5		
6304 19	25 %	25	25	22,5	20	17,5	15	12,5	10	7,5	5	2,5	0	6 013,6		
6304 91	25 %	25	25	22,5	20	17,5	15	12,5	10	7,5	5	2,5	0	3 657,2		
6304 92	25 %	25	25	22,5	20	17,5	15	12,5	10	7,5	5	2,5	0	19 338,5		
6304 93	25 %	25	25	22,5	20	17,5	15	12,5	10	7,5	5	2,5	0	0		
6304 99	25 %	25	25	22,5	20	17,5	15	12,5	10	7,5	5	2,5	0	10 113,8		
6305 10	25 %	25	25	22,5	20	17,5	15	12,5	10	7,5	5	2,5	0	27 038,6		
6305 20	25 %	25	25	22,5	20	17,5	15	12,5	10	7,5	5	2,5	0	4 721,4		
6305 32	25 %	25	25	22,5	20	17,5	15	12,5	10	7,5	5	2,5	0	83,3		
6305 33	25 %	25	25	22,5	20	17,5	15	12,5	10	7,5	5	2,5	0	0		
6305 39	25 %	25	25	22,5	20	17,5	15	12,5	10	7,5	5	2,5	0	3 492,6		
6305 90	25 %	25	25	22,5	20	17,5	15	12,5	10	7,5	5	2,5	0	1 062,4		
6306 11	25 %	25	25	22,5	20	17,5	15	12,5	10	7,5	5	2,5	0	23 806,0		
6306 12	25 %	25	25	22,5	20	17,5	15	12,5	10	7,5	5	2,5	0	5 115,1		
6306 19	5 % o 25 %	25	25	22,5	20	17,5	15	12,5	10	7,5	5	2,5	0	10 263,5	6306 19 10: 5 %; 6306 19 90 25 %	
6306 21	5 %	25	25	22,5	20	17,5	15	12,5	10	7,5	5	2,5	0	796,8		
6306 22	5 %	25	25	22,5	20	17,5	15	12,5	10	7,5	5	2,5	0	7 407,2		
6306 29	5 %	25	25	22,5	20	17,5	15	12,5	10	7,5	5	2,5	0	16 458,3		
6306 31	5 %	25	25	22,5	20	17,5	15	12,5	10	7,5	5	2,5	0	4 019,7		
6306 39	5 %	25	25	22,5	20	17,5	15	12,5	10	7,5	5	2,5	0	24 603,6		
6306 41	25 %	25	25	22,5	20	17,5	15	12,5	10	7,5	5	2,5	0	0,0		
6306 49	25 %	25	25	22,5	20	17,5	15	12,5	10	7,5	5	2,5	0	33,6		
6306 91	25 %	25	25	22,5	20	17,5	15	12,5	10	7,5	5	2,5	0	0		
6306 99	25 %	25	25	22,5	20	17,5	15	12,5	10	7,5	5	2,5	0	1 173,5		

Calendario di riduzione tariffaria (CAT C)			Periodo preparatorio di 5 anni	Calendario di riduzione delle tariffe doganali su 10 anni										Valore in USD	
SA 2002	Dazio NPF applicato nel 2008	Aliquota TEC	2008-2012	2013	2014	2015	2016	2017	2018	2019	2020	2021	2022	Media 2004-2006	Dazi NPF applicati nel 2008 al livello di 8 cifre
6307 10	25 %	25	25	22,5	20	17,5	15	12,5	10	7,5	5	2,5	0	8 274,1	
6307 20	0 %	25	25	22,5	20	17,5	15	12,5	10	7,5	5	2,5	0	16 548,0	
6307 90	5 % o 25 %	25	25	22,5	20	17,5	15	12,5	10	7,5	5	2,5	0	9 976,1	6307 90 10: 5 %; 6307 90 20, 6307 90 90: 25 %
6308 00	25 %	25	25	22,5	20	17,5	15	12,5	10	7,5	5	2,5	0	102,3	
6309 00	200 %	25	25	22,5	20	17,5	15	12,5	10	7,5	5	2,5	0	23,8	
6401 10	0 %	25	25	22,5	20	17,5	15	12,5	10	7,5	5	2,5	0	1 609,3	
6401 91	0 %	25	25	22,5	20	17,5	15	12,5	10	7,5	5	2,5	0	4 783,8	
6401 92	0 %	25	25	22,5	20	17,5	15	12,5	10	7,5	5	2,5	0	6 616,0	
6401 99	0 %	25	25	22,5	20	17,5	15	12,5	10	7,5	5	2,5	0	2 152,1	
6402 12	0 %	25	25	22,5	20	17,5	15	12,5	10	7,5	5	2,5	0	0	
6402 19	0 %	25	25	22,5	20	17,5	15	12,5	10	7,5	5	2,5	0	764,5	
6402 20	0 %	25	25	22,5	20	17,5	15	12,5	10	7,5	5	2,5	0	6 859,9	
6402 30	0 %	25	25	22,5	20	17,5	15	12,5	10	7,5	5	2,5	0	24 025,6	
6402 91	0 %	25	25	22,5	20	17,5	15	12,5	10	7,5	5	2,5	0	266,8	
6402 99	0 %	25	25	22,5	20	17,5	15	12,5	10	7,5	5	2,5	0	7 146,3	
6403 12	0 %	25	25	22,5	20	17,5	15	12,5	10	7,5	5	2,5	0	37,2	
6403 19	0 %	25	25	22,5	20	17,5	15	12,5	10	7,5	5	2,5	0	15 960,8	
6403 20	0 %	25	25	22,5	20	17,5	15	12,5	10	7,5	5	2,5	0	3 660,4	
6403 30	0 %	25	25	22,5	20	17,5	15	12,5	10	7,5	5	2,5	0	10 395,0	
6403 40	0 %	25	25	22,5	20	17,5	15	12,5	10	7,5	5	2,5	0	87 309,2	
6403 51	0 %	25	25	22,5	20	17,5	15	12,5	10	7,5	5	2,5	0	89,0	
6403 59	0 %	25	25	22,5	20	17,5	15	12,5	10	7,5	5	2,5	0	2 027,8	
6403 91	0 %	25	25	22,5	20	17,5	15	12,5	10	7,5	5	2,5	0	0	
6403 99	0 %	25	25	22,5	20	17,5	15	12,5	10	7,5	5	2,5	0	8 704,1	
6404 11	0 %	25	25	22,5	20	17,5	15	12,5	10	7,5	5	2,5	0	1 192,6	
6404 19	0 %	25	25	22,5	20	17,5	15	12,5	10	7,5	5	2,5	0	1 594,9	
6404 20	0 %	25	25	22,5	20	17,5	15	12,5	10	7,5	5	2,5	0	12 876,9	
6405 10	0 %	25	25	22,5	20	17,5	15	12,5	10	7,5	5	2,5	0	64,2	
6405 20	0 %	25	25	22,5	20	17,5	15	12,5	10	7,5	5	2,5	0	4 523,4	
6405 90	0 %	25	25	22,5	20	17,5	15	12,5	10	7,5	5	2,5	0	16 618,9	
6406 10	0 %	25	25	22,5	20	17,5	15	12,5	10	7,5	5	2,5	0	0,0	

Calendario di riduzione tariffaria (CAT C)			Periodo preparatorio di 5 anni	Calendario di riduzione delle tariffe doganali su 10 anni										Valore in USD	Dazi NPF applicati nel 2008 al livello di 8 cifre
SA 2002	Dazio NPF applicato nel 2008	Aliquota TEC		2008-2012	2013	2014	2015	2016	2017	2018	2019	2020	2021		
6406 20	0 %	25	25	22,5	20	17,5	15	12,5	10	7,5	5	2,5	0	0,0	
6406 91	0 %	25	25	22,5	20	17,5	15	12,5	10	7,5	5	2,5	0	0,0	
6406 99	0 %	25	25	22,5	20	17,5	15	12,5	10	7,5	5	2,5	0	0,0	
6504 00	50 %	25	25	22,5	20	17,5	15	12,5	10	7,5	5	2,5	0	2 348,2	
6505 10	50 %	25	25	22,5	20	17,5	15	12,5	10	7,5	5	2,5	0	71,3	
6505 90	50 %	25	25	22,5	20	17,5	15	12,5	10	7,5	5	2,5	0	134,4	
6506 10	0 %	25	25	22,5	20	17,5	15	12,5	10	7,5	5	2,5	0	9 396,2	
6506 91	25 %	25	25	22,5	20	17,5	15	12,5	10	7,5	5	2,5	0	225,5	
6506 92	25 %	25	25	22,5	20	17,5	15	12,5	10	7,5	5	2,5	0	0,0	
6506 99	25 %	25	25	22,5	20	17,5	15	12,5	10	7,5	5	2,5	0	7 899,7	
6601 10	0 %	25	25	22,5	20	17,5	15	12,5	10	7,5	5	2,5	0	22 418,8	
6601 91	0 %	25	25	22,5	20	17,5	15	12,5	10	7,5	5	2,5	0	1 133,0	
6601 99	0 %	25	25	22,5	20	17,5	15	12,5	10	7,5	5	2,5	0	5 363,8	
6602 00	0 %	25	25	22,5	20	17,5	15	12,5	10	7,5	5	2,5	0	74,4	
6603 10	0 %	25	25	22,5	20	17,5	15	12,5	10	7,5	5	2,5	0	695,8	
6704 11	0 %	25	25	22,5	20	17,5	15	12,5	10	7,5	5	2,5	0	0	
6704 19	0 %	25	25	22,5	20	17,5	15	12,5	10	7,5	5	2,5	0	49,2	
6704 20	0 %	25	25	22,5	20	17,5	15	12,5	10	7,5	5	2,5	0	0	
6704 90	0 %	25	25	22,5	20	17,5	15	12,5	10	7,5	5	2,5	0	2,9	
6804 30	0 %	25	25	22,5	20	17,5	15	12,5	10	7,5	5	2,5	0	2 139,8	
6811 10	25 %	25	25	22,5	20	17,5	15	12,5	10	7,5	5	2,5	0	646,4	
6811 30	25 %	25	25	22,5	20	17,5	15	12,5	10	7,5	5	2,5	0	0	
6811 90	25 %	25	25	22,5	20	17,5	15	12,5	10	7,5	5	2,5	0	0	
6812 50	50 %	25	25	22,5	20	17,5	15	12,5	10	7,5	5	2,5	0	0	
6812 60	50 %	25	25	22,5	20	17,5	15	12,5	10	7,5	5	2,5	0	0	
6812 70	50 %	25	25	22,5	20	17,5	15	12,5	10	7,5	5	2,5	0	61,5	
6812 90	0 % o 50 %	25	25	22,5	20	17,5	15	12,5	10	7,5	5	2,5	0	954,8	6812 90 10: 0 %; 6812 90 90: 50 %.
6910 10	0 %	25	25	22,5	20	17,5	15	12,5	10	7,5	5	2,5	0	50 206,9	
6910 90	0 %	25	25	22,5	20	17,5	15	12,5	10	7,5	5	2,5	0	259 639,2	
6911 10	0 %	25	25	22,5	20	17,5	15	12,5	10	7,5	5	2,5	0	324 977,2	
6911 90	0 %	25	25	22,5	20	17,5	15	12,5	10	7,5	5	2,5	0	60 359,0	
6912 00	0 %	25	25	22,5	20	17,5	15	12,5	10	7,5	5	2,5	0	11 776,4	

Calendario di riduzione tariffaria (CAT C)			Periodo preparatorio di 5 anni	Calendario di riduzione delle tariffe doganali su 10 anni										Valore in USD	
SA 2002	Dazio NPF applicato nel 2008	Aliquota TEC	2008-2012	2013	2014	2015	2016	2017	2018	2019	2020	2021	2022	Media 2004-2006	Dazi NPF applicati nel 2008 al livello di 8 cifre
7010 10	0 %	25	25	22,5	20	17,5	15	12,5	10	7,5	5	2,5	0	1 129,8	
7010 20	0 %	25	25	22,5	20	17,5	15	12,5	10	7,5	5	2,5	0	0	
7010 90	0 %	25	25	22,5	20	17,5	15	12,5	10	7,5	5	2,5	0	140 687,9	
7013 10	0 %	25	25	22,5	20	17,5	15	12,5	10	7,5	5	2,5	0	13 321,4	
7013 21	0 %	25	25	22,5	20	17,5	15	12,5	10	7,5	5	2,5	0	5 049,4	
7013 29	0 %	25	25	22,5	20	17,5	15	12,5	10	7,5	5	2,5	0	72 785,8	
7013 31	0 %	25	25	22,5	20	17,5	15	12,5	10	7,5	5	2,5	0	2 997,7	
7013 32	0 %	25	25	22,5	20	17,5	15	12,5	10	7,5	5	2,5	0	16 037,9	
7013 39	0 %	25	25	22,5	20	17,5	15	12,5	10	7,5	5	2,5	0	58 009,8	
7113 11	0 %	25	25	22,5	20	17,5	15	12,5	10	7,5	5	2,5	0	5 564,1	
7113 19	0 %	25	25	22,5	20	17,5	15	12,5	10	7,5	5	2,5	0	193 615,7	
7113 20	0 %	25	25	22,5	20	17,5	15	12,5	10	7,5	5	2,5	0	577,2	
7114 11	0 %	25	25	22,5	20	17,5	15	12,5	10	7,5	5	2,5	0	11 014,8	
7114 19	0 %	25	25	22,5	20	17,5	15	12,5	10	7,5	5	2,5	0	10 737,8	
7114 20	0 %	25	25	22,5	20	17,5	15	12,5	10	7,5	5	2,5	0	4 739,9	
7116 10	0 %	25	25	22,5	20	17,5	15	12,5	10	7,5	5	2,5	0	1 238,3	
7116 20	0 %	25	25	22,5	20	17,5	15	12,5	10	7,5	5	2,5	0	22,8	
7117 11	0 %	25	25	22,5	20	17,5	15	12,5	10	7,5	5	2,5	0	83,9	
7117 19	0 %	25	25	22,5	20	17,5	15	12,5	10	7,5	5	2,5	0	658,8	
7117 90	0 %	25	25	22,5	20	17,5	15	12,5	10	7,5	5	2,5	0	28 891,6	
7118 10	0 %	25	25	22,5	20	17,5	15	12,5	10	7,5	5	2,5	0	2,7	
7118 90	0 %	25	25	22,5	20	17,5	15	12,5	10	7,5	5	2,5	0	0	
7311 00	0 %	25	25	22,5	20	17,5	15	12,5	10	7,5	5	2,5	0	337 490,4	
7313 00	0 %	25	25	22,5	20	17,5	15	12,5	10	7,5	5	2,5	0	2 667,5	
7315 89	0 %	25	25	22,5	20	17,5	15	12,5	10	7,5	5	2,5	0	16 557,3	
7319 10	0 %	25	25	22,5	20	17,5	15	12,5	10	7,5	5	2,5	0	352,5	
7319 20	0 %	25	25	22,5	20	17,5	15	12,5	10	7,5	5	2,5	0	246,3	
7319 30	0 %	25	25	22,5	20	17,5	15	12,5	10	7,5	5	2,5	0	13 423,5	
7319 90	0 %	25	25	22,5	20	17,5	15	12,5	10	7,5	5	2,5	0	6 045,5	
7321 11	0 %	25	25	22,5	20	17,5	15	12,5	10	7,5	5	2,5	0	0	
7321 12	0 %	25	25	22,5	20	17,5	15	12,5	10	7,5	5	2,5	0	0	
7321 81	0 %	25	25	22,5	20	17,5	15	12,5	10	7,5	5	2,5	0	0	
7321 82	0 %	25	25	22,5	20	17,5	15	12,5	10	7,5	5	2,5	0	0	

Calendario di riduzione tariffaria (CAT C)			Periodo preparatorio di 5 anni	Calendario di riduzione delle tariffe doganali su 10 anni										Valore in USD	Dazi NPF applicati nel 2008 al livello di 8 cifre
SA 2002	Dazio NPF applicato nel 2008	Aliquota TEC		2008-2012	2013	2014	2015	2016	2017	2018	2019	2020	2021	2022	
7323 10	0 %	25	25	22,5	20	17,5	15	12,5	10	7,5	5	2,5	0	6 502,6	
7323 91	0 %	25	25	22,5	20	17,5	15	12,5	10	7,5	5	2,5	0	111,2	
7323 92	0 %	25	25	22,5	20	17,5	15	12,5	10	7,5	5	2,5	0	2 453,3	
7323 93	0 %	25	25	22,5	20	17,5	15	12,5	10	7,5	5	2,5	0	148 425,3	
7323 94	0 %	25	25	22,5	20	17,5	15	12,5	10	7,5	5	2,5	0	1 549,8	
7323 99	0 %	25	25	22,5	20	17,5	15	12,5	10	7,5	5	2,5	0	65 340,1	
7326 90	0 %	25	25	22,5	20	17,5	15	12,5	10	7,5	5	2,5	0	470 717,3	
7416 00	0 %	25	25	22,5	20	17,5	15	12,5	10	7,5	5	2,5	0	372,7	
7417 00	0 %	25	25	22,5	20	17,5	15	12,5	10	7,5	5	2,5	0	583,7	
7418 11	0 %	25	25	22,5	20	17,5	15	12,5	10	7,5	5	2,5	0	1 225,2	
7418 19	0 %	25	25	22,5	20	17,5	15	12,5	10	7,5	5	2,5	0	0	
7419 99	0 %	25	25	22,5	20	17,5	15	12,5	10	7,5	5	2,5	0	48 187,5	
7612 10	0 %	25	25	22,5	20	17,5	15	12,5	10	7,5	5	2,5	0	1 657,6	
7612 90	0 %	25	25	22,5	20	17,5	15	12,5	10	7,5	5	2,5	0	11 250,7	
7613 00	0 %	25	25	22,5	20	17,5	15	12,5	10	7,5	5	2,5	0	56,0	
7615 11	0 %	25	25	22,5	20	17,5	15	12,5	10	7,5	5	2,5	0	41 134,6	
7615 19	0 %	25	25	22,5	20	17,5	15	12,5	10	7,5	5	2,5	0	0	
7616 91	0 %	25	25	22,5	20	17,5	15	12,5	10	7,5	5	2,5	0	65 150,6	
7616 99	0 %	25	25	22,5	20	17,5	15	12,5	10	7,5	5	2,5	0	0,0	
7805 00	0 %	25	25	22,5	20	17,5	15	12,5	10	7,5	5	2,5	0	22,6	
8204 11	0 %	25	25	22,5	20	17,5	15	12,5	10	7,5	5	2,5	0	7 439,7	
8204 12	0 %	25	25	22,5	20	17,5	15	12,5	10	7,5	5	2,5	0	25 390,1	
8204 20	0 %	25	25	22,5	20	17,5	15	12,5	10	7,5	5	2,5	0	8 692,9	
8205 10	0 %	25	25	22,5	20	17,5	15	12,5	10	7,5	5	2,5	0	3 742,7	
8205 20	0 %	25	25	22,5	20	17,5	15	12,5	10	7,5	5	2,5	0	12 593,9	
8205 30	0 %	25	25	22,5	20	17,5	15	12,5	10	7,5	5	2,5	0	9 338,5	
8205 40	0 %	25	25	22,5	20	17,5	15	12,5	10	7,5	5	2,5	0	9 699,8	
8205 51	0 %	25	25	22,5	20	17,5	15	12,5	10	7,5	5	2,5	0	19 233,3	
8205 59	0 %	25	25	22,5	20	17,5	15	12,5	10	7,5	5	2,5	0	0	
8205 60	0 %	25	25	22,5	20	17,5	15	12,5	10	7,5	5	2,5	0	415,1	
8205 70	0 %	25	25	22,5	20	17,5	15	12,5	10	7,5	5	2,5	0	7 573,9	
8205 80	0 %	25	25	22,5	20	17,5	15	12,5	10	7,5	5	2,5	0	1 815,1	
8205 90	0 %	25	25	22,5	20	17,5	15	12,5	10	7,5	5	2,5	0	50 475,9	

Calendario di riduzione tariffaria (CAT C)			Periodo preparatorio di 5 anni	Calendario di riduzione delle tariffe doganali su 10 anni										Valore in USD	
SA 2002	Dazio NPF applicato nel 2008	Aliquota TEC	2008-2012	2013	2014	2015	2016	2017	2018	2019	2020	2021	2022	Media 2004-2006	Dazi NPF applicati nel 2008 al livello di 8 cifre
8210 00	0 %	25	25	22,5	20	17,5	15	12,5	10	7,5	5	2,5	0	6 390,5	
8211 10	0 %	25	25	22,5	20	17,5	15	12,5	10	7,5	5	2,5	0	1 552,8	
8211 91	0 %	25	25	22,5	20	17,5	15	12,5	10	7,5	5	2,5	0	21 944,5	
8211 92	0 %	25	25	22,5	20	17,5	15	12,5	10	7,5	5	2,5	0	23 166,6	
8211 93	0 %	25	25	22,5	20	17,5	15	12,5	10	7,5	5	2,5	0	5 546,2	
8212 10	0 %	25	25	22,5	20	17,5	15	12,5	10	7,5	5	2,5	0	1 678,5	
8212 20	0 %	25	25	22,5	20	17,5	15	12,5	10	7,5	5	2,5	0	622,6	
8212 90	0 %	25	25	22,5	20	17,5	15	12,5	10	7,5	5	2,5	0	1 306,1	
8213 00	0 %	25	25	22,5	20	17,5	15	12,5	10	7,5	5	2,5	0	9 033,1	
8214 10	0 %	25	25	22,5	20	17,5	15	12,5	10	7,5	5	2,5	0	1 607,9	
8214 20	0 %	25	25	22,5	20	17,5	15	12,5	10	7,5	5	2,5	0	1 666,5	
8214 90	0 %	25	25	22,5	20	17,5	15	12,5	10	7,5	5	2,5	0	4 106,7	
8215 10	0 %	25	25	22,5	20	17,5	15	12,5	10	7,5	5	2,5	0	4 269,6	
8215 20	0 %	25	25	22,5	20	17,5	15	12,5	10	7,5	5	2,5	0	9 362,9	
8215 91	0 %	25	25	22,5	20	17,5	15	12,5	10	7,5	5	2,5	0	3 978,9	
8215 99	0 %	25	25	22,5	20	17,5	15	12,5	10	7,5	5	2,5	0	45 272,6	
8303 00	0 %	25	25	22,5	20	17,5	15	12,5	10	7,5	5	2,5	0	33 610,7	
8304 00	0 %	25	25	22,5	20	17,5	15	12,5	10	7,5	5	2,5	0	61 562,2	
8306 22	0 %	25	25	22,5	20	17,5	15	12,5	10	7,5	5	2,5	0	12 832,0	
8306 30	0 %	25	25	22,5	20	17,5	15	12,5	10	7,5	5	2,5	0	14 898,7	
8402 19	0 %	25	25	22,5	20	17,5	15	12,5	10	7,5	5	2,5	0	4 347,3	
8407 21	0 %	25	25	22,5	20	17,5	15	12,5	10	7,5	5	2,5	0	40 693,0	
8407 34	25 %	25	25	22,5	20	17,5	15	12,5	10	7,5	5	2,5	0	0,0	
8408 20	25 %	25	25	22,5	20	17,5	15	12,5	10	7,5	5	2,5	0	107 989,9	
8413 11	0 %	25	25	22,5	20	17,5	15	12,5	10	7,5	5	2,5	0	4 961,4	
8413 19	0 %	25	25	22,5	20	17,5	15	12,5	10	7,5	5	2,5	0	65 434,4	
8413 30	0 %	25	25	22,5	20	17,5	15	12,5	10	7,5	5	2,5	0	140 251,9	
8413 70	0 %	25	25	22,5	20	17,5	15	12,5	10	7,5	5	2,5	0	14 521,8	
8413 81	0 %	25	25	22,5	20	17,5	15	12,5	10	7,5	5	2,5	0	496 454,4	
8414 30	0 %	25	25	22,5	20	17,5	15	12,5	10	7,5	5	2,5	0	107 658,4	
8414 40	0 %	25	25	22,5	20	17,5	15	12,5	10	7,5	5	2,5	0	116 889,4	
8414 51	0 %	25	25	22,5	20	17,5	15	12,5	10	7,5	5	2,5	0	38 864,5	
8414 59	0 %	25	25	22,5	20	17,5	15	12,5	10	7,5	5	2,5	0	33 697,0	

Calendario di riduzione tariffaria (CAT C)			Periodo preparatorio di 5 anni	Calendario di riduzione delle tariffe doganali su 10 anni										Valore in USD	Dazi NPF applicati nel 2008 al livello di 8 cifre
SA 2002	Dazio NPF applicato nel 2008	Aliquota TEC		2008-2012	2013	2014	2015	2016	2017	2018	2019	2020	2021		
8414 60	0 %	25	25	22,5	20	17,5	15	12,5	10	7,5	5	2,5	0	7 485,5	
8415 10	0 %	25	25	22,5	20	17,5	15	12,5	10	7,5	5	2,5	0	86 768,7	
8415 81	0 %	25	25	22,5	20	17,5	15	12,5	10	7,5	5	2,5	0	3 246,4	
8415 82	0 %	25	25	22,5	20	17,5	15	12,5	10	7,5	5	2,5	0	5 421,0	
8415 83	0 %	25	25	22,5	20	17,5	15	12,5	10	7,5	5	2,5	0	1 450,4	
8415 90	0 %	25	25	22,5	20	17,5	15	12,5	10	7,5	5	2,5	0	52 898,6	
8418 10	0 %	25	25	22,5	20	17,5	15	12,5	10	7,5	5	2,5	0	36 873,1	
8418 21	0 %	25	25	22,5	20	17,5	15	12,5	10	7,5	5	2,5	0	3 074,4	
8418 22	0 %	25	25	22,5	20	17,5	15	12,5	10	7,5	5	2,5	0	16 915,9	
8418 29	0 %	25	25	22,5	20	17,5	15	12,5	10	7,5	5	2,5	0	127 089,3	
8418 30	0 %	25	25	22,5	20	17,5	15	12,5	10	7,5	5	2,5	0	173 469,7	
8418 40	0 %	25	25	22,5	20	17,5	15	12,5	10	7,5	5	2,5	0	7 351,8	
8418 50	0 %	25	25	22,5	20	17,5	15	12,5	10	7,5	5	2,5	0	114 101,5	
8418 69	0 %	25	25	22,5	20	17,5	15	12,5	10	7,5	5	2,5	0	341 714,9	
8418 99	0 %	25	25	22,5	20	17,5	15	12,5	10	7,5	5	2,5	0	172 915,6	
8419 11	0 %	25	25	22,5	20	17,5	15	12,5	10	7,5	5	2,5	0	796,6	
8421 12	0 %	25	25	22,5	20	17,5	15	12,5	10	7,5	5	2,5	0	4 514,6	
8421 21	0 %	25	25	22,5	20	17,5	15	12,5	10	7,5	5	2,5	0	73 807,8	
8421 23	0 %	25	25	22,5	20	17,5	15	12,5	10	7,5	5	2,5	0	145 980,2	
8421 31	0 %	25	25	22,5	20	17,5	15	12,5	10	7,5	5	2,5	0	62 741,0	
8422 11	0 %	25	25	22,5	20	17,5	15	12,5	10	7,5	5	2,5	0	16 185,3	
8423 10	0 %	25	25	22,5	20	17,5	15	12,5	10	7,5	5	2,5	0	1 716,7	
8428 10	0 %	25	25	22,5	20	17,5	15	12,5	10	7,5	5	2,5	0	63 147,4	
8433 11	0 %	25	25	22,5	20	17,5	15	12,5	10	7,5	5	2,5	0	22 554,6	
8433 19	0 %	25	25	22,5	20	17,5	15	12,5	10	7,5	5	2,5	0	17 138,3	
8450 11	0 %	25	25	22,5	20	17,5	15	12,5	10	7,5	5	2,5	0	105 901,9	
8450 12	0 %	25	25	22,5	20	17,5	15	12,5	10	7,5	5	2,5	0	86,2	
8450 19	0 %	25	25	22,5	20	17,5	15	12,5	10	7,5	5	2,5	0	3 842,1	
8451 21	0 %	25	25	22,5	20	17,5	15	12,5	10	7,5	5	2,5	0	5 539,6	
8452 10	0 %	25	25	22,5	20	17,5	15	12,5	10	7,5	5	2,5	0	1 633,2	
8481 80	0 %	25	25	22,5	20	17,5	15	12,5	10	7,5	5	2,5	0	178 194,8	
8483 10	0 %	25	25	22,5	20	17,5	15	12,5	10	7,5	5	2,5	0	81 435,9	
8483 20	0 %	25	25	22,5	20	17,5	15	12,5	10	7,5	5	2,5	0	26 392,6	

Calendario di riduzione tariffaria (CAT C)			Periodo preparatorio di 5 anni	Calendario di riduzione delle tariffe doganali su 10 anni										Valore in USD	
SA 2002	Dazio NPF applicato nel 2008	Aliquota TEC	2008-2012	2013	2014	2015	2016	2017	2018	2019	2020	2021	2022	Media 2004-2006	Dazi NPF applicati nel 2008 al livello di 8 cifre
8483 30	0 %	25	25	22,5	20	17,5	15	12,5	10	7,5	5	2,5	0	26 211,6	
8483 40	0 %	25	25	22,5	20	17,5	15	12,5	10	7,5	5	2,5	0	45 098,5	
8483 50	0 %	25	25	22,5	20	17,5	15	12,5	10	7,5	5	2,5	0	11 019,7	
8483 60	0 %	25	25	22,5	20	17,5	15	12,5	10	7,5	5	2,5	0	18 669,5	
8501 40	0 %	25	25	22,5	20	17,5	15	12,5	10	7,5	5	2,5	0	7 105,2	
8501 51	0 %	25	25	22,5	20	17,5	15	12,5	10	7,5	5	2,5	0	2 295,7	
8501 52	0 %	25	25	22,5	20	17,5	15	12,5	10	7,5	5	2,5	0	7 181,7	
8503 00	0 %	25	25	22,5	20	17,5	15	12,5	10	7,5	5	2,5	0	248 024,1	
8504 10	0 %	25	25	22,5	20	17,5	15	12,5	10	7,5	5	2,5	0	3 835,2	
8506 10	0 %	25	25	22,5	20	17,5	15	12,5	10	7,5	5	2,5	0	59 559,4	
8506 30	0 %	25	25	22,5	20	17,5	15	12,5	10	7,5	5	2,5	0	340,4	
8506 40	0 %	25	25	22,5	20	17,5	15	12,5	10	7,5	5	2,5	0	33 358,5	
8506 50	0 %	25	25	22,5	20	17,5	15	12,5	10	7,5	5	2,5	0	6 357,7	
8506 60	0 %	25	25	22,5	20	17,5	15	12,5	10	7,5	5	2,5	0	5 980,0	
8506 80	0 %	25	25	22,5	20	17,5	15	12,5	10	7,5	5	2,5	0	0	
8507 10	0 %	25	25	22,5	20	17,5	15	12,5	10	7,5	5	2,5	0	33 980,7	
8507 20	0 %	25	25	22,5	20	17,5	15	12,5	10	7,5	5	2,5	0	6 285,7	
8509 10	0 %	25	25	22,5	20	17,5	15	12,5	10	7,5	5	2,5	0	8 287,7	
8509 20	0 %	25	25	22,5	20	17,5	15	12,5	10	7,5	5	2,5	0	3 358,5	
8509 30	0 %	25	25	22,5	20	17,5	15	12,5	10	7,5	5	2,5	0	136,2	
8509 40	0 %	25	25	22,5	20	17,5	15	12,5	10	7,5	5	2,5	0	34 723,7	
8509 80	0 %	25	25	22,5	20	17,5	15	12,5	10	7,5	5	2,5	0	31 604,9	
8510 10	0 %	25	25	22,5	20	17,5	15	12,5	10	7,5	5	2,5	0	142,1	
8510 20	0 %	25	25	22,5	20	17,5	15	12,5	10	7,5	5	2,5	0	1 223,8	
8510 30	0 %	25	25	22,5	20	17,5	15	12,5	10	7,5	5	2,5	0	0	
8511 10	0 %	25	25	22,5	20	17,5	15	12,5	10	7,5	5	2,5	0	11 440,3	
8511 30	0 %	25	25	22,5	20	17,5	15	12,5	10	7,5	5	2,5	0	8 235,8	
8511 40	0 %	25	25	22,5	20	17,5	15	12,5	10	7,5	5	2,5	0	54 338,8	
8511 80	0 %	25	25	22,5	20	17,5	15	12,5	10	7,5	5	2,5	0	26 908,7	
8512 10	0 %	25	25	22,5	20	17,5	15	12,5	10	7,5	5	2,5	0	352,4	
8516 10	25 %	25	25	22,5	20	17,5	15	12,5	10	7,5	5	2,5	0	62 234,2	
8516 21	25 %	25	25	22,5	20	17,5	15	12,5	10	7,5	5	2,5	0	517,2	
8516 29	25 %	25	25	22,5	20	17,5	15	12,5	10	7,5	5	2,5	0	1 450,2	

Calendario di riduzione tariffaria (CAT C)			Periodo preparatorio di 5 anni	Calendario di riduzione delle tariffe doganali su 10 anni										Valore in USD	Dazi NPF applicati nel 2008 al livello di 8 cifre
SA 2002	Dazio NPF applicato nel 2008	Aliquota TEC		2008-2012	2013	2014	2015	2016	2017	2018	2019	2020	2021	2022	
8516 31	0 %	25	25	22,5	20	17,5	15	12,5	10	7,5	5	2,5	0	6 820,2	
8516 32	0 %	25	25	22,5	20	17,5	15	12,5	10	7,5	5	2,5	0	2 063,9	
8516 33	0 %	25	25	22,5	20	17,5	15	12,5	10	7,5	5	2,5	0	6 063,9	
8516 40	0 %	25	25	22,5	20	17,5	15	12,5	10	7,5	5	2,5	0	3 046,9	
8516 50	0 %	25	25	22,5	20	17,5	15	12,5	10	7,5	5	2,5	0	9 693,5	
8516 60	0 %	25	25	22,5	20	17,5	15	12,5	10	7,5	5	2,5	0	79 577,9	
8516 71	0 %	25	25	22,5	20	17,5	15	12,5	10	7,5	5	2,5	0	26 363,0	
8516 72	0 %	25	25	22,5	20	17,5	15	12,5	10	7,5	5	2,5	0	8 879,4	
8516 79	0 %	25	25	22,5	20	17,5	15	12,5	10	7,5	5	2,5	0	41 968,5	
8517 11	0 %	25	25	22,5	20	17,5	15	12,5	10	7,5	5	2,5	0	30 902,7	
8517 19	0 %	25	25	22,5	20	17,5	15	12,5	10	7,5	5	2,5	0	0	
8517 21	0 %	25	25	22,5	20	17,5	15	12,5	10	7,5	5	2,5	0	18,8	
8517 22	0 %	25	25	22,5	20	17,5	15	12,5	10	7,5	5	2,5	0	0	
8517 30	0 %	25	25	22,5	20	17,5	15	12,5	10	7,5	5	2,5	0	685 072,6	
8519 10	0 %	25	25	22,5	20	17,5	15	12,5	10	7,5	5	2,5	0	14 492,1	
8519 21	0 %	25	25	22,5	20	17,5	15	12,5	10	7,5	5	2,5	0	181,8	
8519 29	0 %	25	25	22,5	20	17,5	15	12,5	10	7,5	5	2,5	0	15,0	
8519 39	0 %	25	25	22,5	20	17,5	15	12,5	10	7,5	5	2,5	0	212,4	
8519 40	0 %	25	25	22,5	20	17,5	15	12,5	10	7,5	5	2,5	0	1 836,4	
8519 92	0 %	25	25	22,5	20	17,5	15	12,5	10	7,5	5	2,5	0	139,7	
8519 93	0 %	25	25	22,5	20	17,5	15	12,5	10	7,5	5	2,5	0	139,7	
8519 99	0 %	25	25	22,5	20	17,5	15	12,5	10	7,5	5	2,5	0	27 994,0	
8520 10	0 %	25	25	22,5	20	17,5	15	12,5	10	7,5	5	2,5	0	243,6	
8520 20	0 %	25	25	22,5	20	17,5	15	12,5	10	7,5	5	2,5	0	2 273,7	
8520 32	0 %	25	25	22,5	20	17,5	15	12,5	10	7,5	5	2,5	0	482,5	
8520 33	0 %	25	25	22,5	20	17,5	15	12,5	10	7,5	5	2,5	0	0	
8520 39	0 %	25	25	22,5	20	17,5	15	12,5	10	7,5	5	2,5	0	193,8	
8520 90	0 %	25	25	22,5	20	17,5	15	12,5	10	7,5	5	2,5	0	4 807,8	
8521 10	0 %	25	25	22,5	20	17,5	15	12,5	10	7,5	5	2,5	0	170 060,6	
8521 90	0 %	25	25	22,5	20	17,5	15	12,5	10	7,5	5	2,5	0	4 869,7	
8523 11	0 %	25	25	22,5	20	17,5	15	12,5	10	7,5	5	2,5	0	683,0	
8523 12	0 %	25	25	22,5	20	17,5	15	12,5	10	7,5	5	2,5	0	547,0	
8523 13	0 %	25	25	22,5	20	17,5	15	12,5	10	7,5	5	2,5	0	0	

Calendario di riduzione tariffaria (CAT C)			Periodo preparatorio di 5 anni	Calendario di riduzione delle tariffe doganali su 10 anni										Valore in USD	
SA 2002	Dazio NPF applicato nel 2008	Aliquota TEC	2008-2012	2013	2014	2015	2016	2017	2018	2019	2020	2021	2022	Media 2004-2006	Dazi NPF applicati nel 2008 al livello di 8 cifre
8523 20	0 %	25	25	22,5	20	17,5	15	12,5	10	7,5	5	2,5	0	5 665,6	
8523 30	0 %	25	25	22,5	20	17,5	15	12,5	10	7,5	5	2,5	0	0	
8523 90	0 %	25	25	22,5	20	17,5	15	12,5	10	7,5	5	2,5	0	2 331,7	
8524 10	0 %	25	25	22,5	20	17,5	15	12,5	10	7,5	5	2,5	0	46 086,0	
8524 31	0 %	25	25	22,5	20	17,5	15	12,5	10	7,5	5	2,5	0	663,2	
8524 32	0 %	25	25	22,5	20	17,5	15	12,5	10	7,5	5	2,5	0	620,7	
8524 39	0 %	25	25	22,5	20	17,5	15	12,5	10	7,5	5	2,5	0	0	
8524 40	0 %	25	25	22,5	20	17,5	15	12,5	10	7,5	5	2,5	0	0	
8524 51	0 %	25	25	22,5	20	17,5	15	12,5	10	7,5	5	2,5	0	0	
8524 52	0 %	25	25	22,5	20	17,5	15	12,5	10	7,5	5	2,5	0	0	
8524 53	0 %	25	25	22,5	20	17,5	15	12,5	10	7,5	5	2,5	0	0	
8524 60	0 %	25	25	22,5	20	17,5	15	12,5	10	7,5	5	2,5	0	0	
8524 91	0 %	25	25	22,5	20	17,5	15	12,5	10	7,5	5	2,5	0	58 548,6	
8524 99	0 %	25	25	22,5	20	17,5	15	12,5	10	7,5	5	2,5	0	0	
8525 10	0 %	25	25	22,5	20	17,5	15	12,5	10	7,5	5	2,5	0	741 408,3	
8525 20	0 %	25	25	22,5	20	17,5	15	12,5	10	7,5	5	2,5	0	219 089,3	
8525 30	0 %	25	25	22,5	20	17,5	15	12,5	10	7,5	5	2,5	0	3 142,0	
8527 12	0 %	25	25	22,5	20	17,5	15	12,5	10	7,5	5	2,5	0	9 902,3	
8527 13	0 %	25	25	22,5	20	17,5	15	12,5	10	7,5	5	2,5	0	0	
8527 19	0 %	25	25	22,5	20	17,5	15	12,5	10	7,5	5	2,5	0	39 904,3	
8527 31	0 %	25	25	22,5	20	17,5	15	12,5	10	7,5	5	2,5	0	368,3	
8527 32	0 %	25	25	22,5	20	17,5	15	12,5	10	7,5	5	2,5	0	146,2	
8527 39	0 %	25	25	22,5	20	17,5	15	12,5	10	7,5	5	2,5	0	1 265,4	
8527 90	0 %	25	25	22,5	20	17,5	15	12,5	10	7,5	5	2,5	0	21 142,5	
8528 12	0 %	25	25	22,5	20	17,5	15	12,5	10	7,5	5	2,5	0	276 880,1	
8528 13	0 %	25	25	22,5	20	17,5	15	12,5	10	7,5	5	2,5	0	0	
8528 21	0 %	25	25	22,5	20	17,5	15	12,5	10	7,5	5	2,5	0	72 332,1	
8528 22	0 %	25	25	22,5	20	17,5	15	12,5	10	7,5	5	2,5	0	0	
8528 30	0 %	25	25	22,5	20	17,5	15	12,5	10	7,5	5	2,5	0	0	
8531 10	0 %	25	25	22,5	20	17,5	15	12,5	10	7,5	5	2,5	0	53 460,0	
8535 10	0 %	25	25	22,5	20	17,5	15	12,5	10	7,5	5	2,5	0	6 936,0	
8535 21	0 %	25	25	22,5	20	17,5	15	12,5	10	7,5	5	2,5	0	290,7	
8535 30	0 %	25	25	22,5	20	17,5	15	12,5	10	7,5	5	2,5	0	12 253,8	

Calendario di riduzione tariffaria (CAT C)			Periodo preparatorio di 5 anni	Calendario di riduzione delle tariffe doganali su 10 anni										Valore in USD	Dazi NPF applicati nel 2008 al livello di 8 cifre
SA 2002	Dazio NPF applicato nel 2008	Aliquota TEC		2008-2012	2013	2014	2015	2016	2017	2018	2019	2020	2021		
8535 90	0 %	25	25	22,5	20	17,5	15	12,5	10	7,5	5	2,5	0	56 452,5	
8536 10	0 %	25	25	22,5	20	17,5	15	12,5	10	7,5	5	2,5	0	30 347,6	
8536 20	0 %	25	25	22,5	20	17,5	15	12,5	10	7,5	5	2,5	0	88 765,6	
8536 41	0 %	25	25	22,5	20	17,5	15	12,5	10	7,5	5	2,5	0	5 080,4	
8536 49	0 %	25	25	22,5	20	17,5	15	12,5	10	7,5	5	2,5	0	20 533,6	
8536 50	0 %	25	25	22,5	20	17,5	15	12,5	10	7,5	5	2,5	0	170 011,6	
8536 61	0 %	25	25	22,5	20	17,5	15	12,5	10	7,5	5	2,5	0	5 009,0	
8537 10	0 %	25	25	22,5	20	17,5	15	12,5	10	7,5	5	2,5	0	114 136,5	
8537 20	0 %	25	25	22,5	20	17,5	15	12,5	10	7,5	5	2,5	0	96 714,0	
8539 21	0 %	25	25	22,5	20	17,5	15	12,5	10	7,5	5	2,5	0	10 399,5	
8539 22	0 %	25	25	22,5	20	17,5	15	12,5	10	7,5	5	2,5	0	3 975,7	
8539 31	0 %	25	25	22,5	20	17,5	15	12,5	10	7,5	5	2,5	0	8 342,6	
8546 20	0 %	25	25	22,5	20	17,5	15	12,5	10	7,5	5	2,5	0	0	
8546 90	0 %	25	25	22,5	20	17,5	15	12,5	10	7,5	5	2,5	0	12 254,5	
8605 00	0 %	25	25	22,5	20	17,5	15	12,5	10	7,5	5	2,5	0	0	
8606 10	0 %	25	25	22,5	20	17,5	15	12,5	10	7,5	5	2,5	0	0	
8606 30	0 %	25	25	22,5	20	17,5	15	12,5	10	7,5	5	2,5	0	0	
8606 91	0 %	25	25	22,5	20	17,5	15	12,5	10	7,5	5	2,5	0	0	
8606 92	0 %	25	25	22,5	20	17,5	15	12,5	10	7,5	5	2,5	0	0	
8606 99	0 %	25	25	22,5	20	17,5	15	12,5	10	7,5	5	2,5	0	0	
8609 00	5 %	25	25	22,5	20	17,5	15	12,5	10	7,5	5	2,5	0	2 475,6	
8705 10	0 %	25	25	22,5	20	17,5	15	12,5	10	7,5	5	2,5	0	73 742,0	
8705 20	0 %	25	25	22,5	20	17,5	15	12,5	10	7,5	5	2,5	0	0	
8705 30	0 %	25	25	22,5	20	17,5	15	12,5	10	7,5	5	2,5	0	16 273,6	
8705 40	0 %	25	25	22,5	20	17,5	15	12,5	10	7,5	5	2,5	0	92 040,0	
8705 90	0 %	25	25	22,5	20	17,5	15	12,5	10	7,5	5	2,5	0	194 044,9	
8712 00	25 %	25	25	22,5	20	17,5	15	12,5	10	7,5	5	2,5	0	22 811,3	
8713 10	0 %	25	25	22,5	20	17,5	15	12,5	10	7,5	5	2,5	0	3 683,30	
8713 90	0 %	25	25	22,5	20	17,5	15	12,5	10	7,5	5	2,5	0	3 048,00	
8715 00	0 %	25	25	22,5	20	17,5	15	12,5	10	7,5	5	2,5	0	4 928,70	
8716 10	0 %	25	25	22,5	20	17,5	15	12,5	10	7,5	5	2,5	0	27 142,10	
8716 20	0 %	25	25	22,5	20	17,5	15	12,5	10	7,5	5	2,5	0	0,0	
8716 31	0 %	25	25	22,5	20	17,5	15	12,5	10	7,5	5	2,5	0	0,0	
8716 39	0 %	25	25	22,5	20	17,5	15	12,5	10	7,5	5	2,5	0	99 556,7	

Calendario di riduzione tariffaria (CAT C)			Periodo preparatorio di 5 anni	Calendario di riduzione delle tariffe doganali su 10 anni										Valore in USD	
SA 2002	Dazio NPF applicato nel 2008	Aliquota TEC	2008-2012	2013	2014	2015	2016	2017	2018	2019	2020	2021	2022	Media 2004-2006	Dazi NPF applicati nel 2008 al livello di 8 cifre
8716 40	0 %	25	25	22,5	20	17,5	15	12,5	10	7,5	5	2,5	0	43 563,2	
8716 80	0 %	25	25	22,5	20	17,5	15	12,5	10	7,5	5	2,5	0	37 301,6	
8801 10	25 %	25	25	22,5	20	17,5	15	12,5	10	7,5	5	2,5	0	0	
8801 90	25 %	25	25	22,5	20	17,5	15	12,5	10	7,5	5	2,5	0	0	
8802 20	0 %	25	25	22,5	20	17,5	15	12,5	10	7,5	5	2,5	0	0	
8903 10	0 %	25	25	22,5	20	17,5	15	12,5	10	7,5	5	2,5	0	14 668,3	
8903 91	0 %	25	25	22,5	20	17,5	15	12,5	10	7,5	5	2,5	0	1 571 138,5	
8903 92	0 %	25	25	22,5	20	17,5	15	12,5	10	7,5	5	2,5	0	59 187,3	
8903 99	0 %	25	25	22,5	20	17,5	15	12,5	10	7,5	5	2,5	0	3 377 318,2	
8907 10	0 %	25	25	22,5	20	17,5	15	12,5	10	7,5	5	2,5	0	33 709,2	
9003 90	0 %	25	25	22,5	20	17,5	15	12,5	10	7,5	5	2,5	0	189,1	
9004 10	0 %	25	25	22,5	20	17,5	15	12,5	10	7,5	5	2,5	0	23 111,6	
9004 90	0 %	25	25	22,5	20	17,5	15	12,5	10	7,5	5	2,5	0	39 166,7	
9005 10	0 %	25	25	22,5	20	17,5	15	12,5	10	7,5	5	2,5	0	2 733,7	
9006 10	0 %	25	25	22,5	20	17,5	15	12,5	10	7,5	5	2,5	0	706,5	
9006 20	0 %	25	25	22,5	20	17,5	15	12,5	10	7,5	5	2,5	0	12 146,6	
9006 30	0 %	25	25	22,5	20	17,5	15	12,5	10	7,5	5	2,5	0	39 955,5	
9006 40	0 %	25	25	22,5	20	17,5	15	12,5	10	7,5	5	2,5	0	1 172,4	
9006 51	0 %	25	25	22,5	20	17,5	15	12,5	10	7,5	5	2,5	0	13 038,8	
9006 52	0 %	25	25	22,5	20	17,5	15	12,5	10	7,5	5	2,5	0	0	
9006 53	0 %	25	25	22,5	20	17,5	15	12,5	10	7,5	5	2,5	0	0	
9006 59	0 %	25	25	22,5	20	17,5	15	12,5	10	7,5	5	2,5	0	13 175,6	
9006 62	0 %	25	25	22,5	20	17,5	15	12,5	10	7,5	5	2,5	0	1 176,7	
9007 11	0 %	25	25	22,5	20	17,5	15	12,5	10	7,5	5	2,5	0	2,1	
9008 10	0 %	25	25	22,5	20	17,5	15	12,5	10	7,5	5	2,5	0	2 505,8	
9021 10	0 %	25	25	22,5	20	17,5	15	12,5	10	7,5	5	2,5	0	7 096 430,8	
9021 21	0 %	25	25	22,5	20	17,5	15	12,5	10	7,5	5	2,5	0	122,1	
9021 29	0 %	25	25	22,5	20	17,5	15	12,5	10	7,5	5	2,5	0	23 508,2	
9021 31	0 %	25	25	22,5	20	17,5	15	12,5	10	7,5	5	2,5	0	53,2	
9021 39	0 %	25	25	22,5	20	17,5	15	12,5	10	7,5	5	2,5	0	3 820,8	
9021 40	0 %	25	25	22,5	20	17,5	15	12,5	10	7,5	5	2,5	0	443,2	
9021 50	0 %	25	25	22,5	20	17,5	15	12,5	10	7,5	5	2,5	0	0	
9021 90	0 %	25	25	22,5	20	17,5	15	12,5	10	7,5	5	2,5	0	495 241,1	
9101 11	0 %	25	25	22,5	20	17,5	15	12,5	10	7,5	5	2,5	0	0	

Calendario di riduzione tariffaria (CAT C)			Periodo preparatorio di 5 anni	Calendario di riduzione delle tariffe doganali su 10 anni										Valore in USD	
SA 2002	Dazio NPF applicato nel 2008	Aliquota TEC	2008-2012	2013	2014	2015	2016	2017	2018	2019	2020	2021	2022	Media 2004-2006	Dazi NPF applicati nel 2008 al livello di 8 cifre
9101 19	0 %	25	25	22,5	20	17,5	15	12,5	10	7,5	5	2,5	0	0	
9101 21	0 %	25	25	22,5	20	17,5	15	12,5	10	7,5	5	2,5	0	0	
9101 29	0 %	25	25	22,5	20	17,5	15	12,5	10	7,5	5	2,5	0	3 880,4	
9101 91	0 %	25	25	22,5	20	17,5	15	12,5	10	7,5	5	2,5	0	2 324,2	
9101 99	0 %	25	25	22,5	20	17,5	15	12,5	10	7,5	5	2,5	0	4 537,6	
9102 11	0 %	25	25	22,5	20	17,5	15	12,5	10	7,5	5	2,5	0	0	
9102 12	0 %	25	25	22,5	20	17,5	15	12,5	10	7,5	5	2,5	0	0	
9102 19	0 %	25	25	22,5	20	17,5	15	12,5	10	7,5	5	2,5	0	18 925,1	
9102 21	0 %	25	25	22,5	20	17,5	15	12,5	10	7,5	5	2,5	0	0	
9102 29	0 %	25	25	22,5	20	17,5	15	12,5	10	7,5	5	2,5	0	0	
9102 91	0 %	25	25	22,5	20	17,5	15	12,5	10	7,5	5	2,5	0	5 248,2	
9102 99	0 %	25	25	22,5	20	17,5	15	12,5	10	7,5	5	2,5	0	984,2	
9103 10	0 %	25	25	22,5	20	17,5	15	12,5	10	7,5	5	2,5	0	163,0	
9103 90	0 %	25	25	22,5	20	17,5	15	12,5	10	7,5	5	2,5	0	2 222,2	
9105 11	0 %	25	25	22,5	20	17,5	15	12,5	10	7,5	5	2,5	0	507,7	
9105 19	0 %	25	25	22,5	20	17,5	15	12,5	10	7,5	5	2,5	0	534,5	
9105 21	0 %	25	25	22,5	20	17,5	15	12,5	10	7,5	5	2,5	0	2 843,0	
9105 29	0 %	25	25	22,5	20	17,5	15	12,5	10	7,5	5	2,5	0	15,6	
9105 91	0 %	25	25	22,5	20	17,5	15	12,5	10	7,5	5	2,5	0	227,0	
9105 99	0 %	25	25	22,5	20	17,5	15	12,5	10	7,5	5	2,5	0	1 768,4	
9113 10	0 %	25	25	22,5	20	17,5	15	12,5	10	7,5	5	2,5	0	0	
9113 20	0 %	25	25	22,5	20	17,5	15	12,5	10	7,5	5	2,5	0	0	
9113 90	0 %	25	25	22,5	20	17,5	15	12,5	10	7,5	5	2,5	0	0	
9201 10	0 %	25	25	22,5	20	17,5	15	12,5	10	7,5	5	2,5	0	0	
9201 20	0 %	25	25	22,5	20	17,5	15	12,5	10	7,5	5	2,5	0	0	
9201 90	0 %	25	25	22,5	20	17,5	15	12,5	10	7,5	5	2,5	0	1 840,7	
9202 10	0 %	25	25	22,5	20	17,5	15	12,5	10	7,5	5	2,5	0	0	
9202 90	0 %	25	25	22,5	20	17,5	15	12,5	10	7,5	5	2,5	0	1 303,5	
9203 00	0 %	25	25	22,5	20	17,5	15	12,5	10	7,5	5	2,5	0	0	
9204 10	0 %	25	25	22,5	20	17,5	15	12,5	10	7,5	5	2,5	0	164,4	
9204 20	0 %	25	25	22,5	20	17,5	15	12,5	10	7,5	5	2,5	0	0	
9205 10	0 %	25	25	22,5	20	17,5	15	12,5	10	7,5	5	2,5	0	14,8	
9205 90	0 %	25	25	22,5	20	17,5	15	12,5	10	7,5	5	2,5	0	40,2	
9206 00	0 %	25	25	22,5	20	17,5	15	12,5	10	7,5	5	2,5	0	376,6	

Calendario di riduzione tariffaria (CAT C)			Periodo preparatorio di 5 anni	Calendario di riduzione delle tariffe doganali su 10 anni										Valore in USD	
SA 2002	Dazio NPF applicato nel 2008	Aliquota TEC	2008-2012	2013	2014	2015	2016	2017	2018	2019	2020	2021	2022	Media 2004-2006	Dazi NPF applicati nel 2008 al livello di 8 cifre
9207 10	0 %	25	25	22,5	20	17,5	15	12,5	10	7,5	5	2,5	0	4 181,7	
9207 90	0 %	25	25	22,5	20	17,5	15	12,5	10	7,5	5	2,5	0	179,6	
9208 10	0 %	25	25	22,5	20	17,5	15	12,5	10	7,5	5	2,5	0	0	
9208 90	0 %	25	25	22,5	20	17,5	15	12,5	10	7,5	5	2,5	0	376,5	
9302 00	200 %	25	25	22,5	20	17,5	15	12,5	10	7,5	5	2,5	0	2 007,5	
9303 10	200 %	25	25	22,5	20	17,5	15	12,5	10	7,5	5	2,5	0	0	
9303 20	200 %	25	25	22,5	20	17,5	15	12,5	10	7,5	5	2,5	0	137,3	
9303 30	200 %	25	25	22,5	20	17,5	15	12,5	10	7,5	5	2,5	0	0	
9303 90	200 %	25	25	22,5	20	17,5	15	12,5	10	7,5	5	2,5	0	0	
9304 00	200 %	25	25	22,5	20	17,5	15	12,5	10	7,5	5	2,5	0	344,7	
9305 10	200 %	25	25	22,5	20	17,5	15	12,5	10	7,5	5	2,5	0	3 926,2	
9305 91	200 %	25	25	22,5	20	17,5	15	12,5	10	7,5	5	2,5	0	0	
9305 99	200 %	25	25	22,5	20	17,5	15	12,5	10	7,5	5	2,5	0	0	
9306 10	15 %	25	25	22,5	20	17,5	15	12,5	10	7,5	5	2,5	0	0	
9306 30	200 %	25	25	22,5	20	17,5	15	12,5	10	7,5	5	2,5	0	3 125,2	
9306 90	200 %	25	25	22,5	20	17,5	15	12,5	10	7,5	5	2,5	0	203,3	
9307 00	200 %	25	25	22,5	20	17,5	15	12,5	10	7,5	5	2,5	0	3 017,5	
9401 30	0 %	25	25	22,5	20	17,5	15	12,5	10	7,5	5	2,5	0	950,6	
9401 40	0 %	25	25	22,5	20	17,5	15	12,5	10	7,5	5	2,5	0	8 747,4	
9401 50	0 %	25	25	22,5	20	17,5	15	12,5	10	7,5	5	2,5	0	451,7	
9401 59	0 %	25	25	22,5	20	17,5	15	12,5	10	7,5	5	2,5	0	0,0	
9401 61	0 %	25	25	22,5	20	17,5	15	12,5	10	7,5	5	2,5	0	7 514,9	
9401 69	0 %	25	25	22,5	20	17,5	15	12,5	10	7,5	5	2,5	0	15 368,2	
9401 71	0 %	25	25	22,5	20	17,5	15	12,5	10	7,5	5	2,5	0	746,9	
9401 79	0 %	25	25	22,5	20	17,5	15	12,5	10	7,5	5	2,5	0	1 884,1	
9401 80	0 %	25	25	22,5	20	17,5	15	12,5	10	7,5	5	2,5	0	53 054,9	
9403 10	0 %	25	25	22,5	20	17,5	15	12,5	10	7,5	5	2,5	0	34 281,5	
9403 20	0 %	25	25	22,5	20	17,5	15	12,5	10	7,5	5	2,5	0	3 103,8	
9403 30	0 %	25	25	22,5	20	17,5	15	12,5	10	7,5	5	2,5	0	54 450,1	
9403 40	0 %	25	25	22,5	20	17,5	15	12,5	10	7,5	5	2,5	0	27 547,9	
9403 50	0 %	25	25	22,5	20	17,5	15	12,5	10	7,5	5	2,5	0	120 142,8	
9403 60	0 %	25	25	22,5	20	17,5	15	12,5	10	7,5	5	2,5	0	207 686,4	
9403 70	0 %	25	25	22,5	20	17,5	15	12,5	10	7,5	5	2,5	0	13 789,8	

Calendario di riduzione tariffaria (CAT C)			Periodo preparatorio di 5 anni	Calendario di riduzione delle tariffe doganali su 10 anni										Valore in USD	Dazi NPF applicati nel 2008 al livello di 8 cifre
SA 2002	Dazio NPF applicato nel 2008	Aliquota TEC		2008-2012	2013	2014	2015	2016	2017	2018	2019	2020	2021	2022	
9403 80	0 %	25	25	22,5	20	17,5	15	12,5	10	7,5	5	2,5	0	20 997,4	
9403 90	0 %	25	25	22,5	20	17,5	15	12,5	10	7,5	5	2,5	0	15 504,8	
9404 10	0 %	25	25	22,5	20	17,5	15	12,5	10	7,5	5	2,5	0	6 218,0	
9404 21	5 %	25	25	22,5	20	17,5	15	12,5	10	7,5	5	2,5	0	5 636,7	
9404 29	5 %	25	25	22,5	20	17,5	15	12,5	10	7,5	5	2,5	0	36 160,3	
9404 30	0 %	25	25	22,5	20	17,5	15	12,5	10	7,5	5	2,5	0	0	
9404 90	5 %	25	25	22,5	20	17,5	15	12,5	10	7,5	5	2,5	0	29 746,1	
9405 10	0 %	25	25	22,5	20	17,5	15	12,5	10	7,5	5	2,5	0	140 972,3	
9405 20	0 %	25	25	22,5	20	17,5	15	12,5	10	7,5	5	2,5	0	11 692,6	
9405 30	0 %	25	25	22,5	20	17,5	15	12,5	10	7,5	5	2,5	0	2 890,7	
9405 40	0 %	25	25	22,5	20	17,5	15	12,5	10	7,5	5	2,5	0	63 156,6	
9405 50	0 %	25	25	22,5	20	17,5	15	12,5	10	7,5	5	2,5	0	17 151,7	
9405 60	0 %	25	25	22,5	20	17,5	15	12,5	10	7,5	5	2,5	0	5 144,4	
9406 00	0 %	25	25	22,5	20	17,5	15	12,5	10	7,5	5	2,5	0	8 710,1	
9501 00	0 %	25	25	22,5	20	17,5	15	12,5	10	7,5	5	2,5	0	8 177,2	
9502 10	0 %	25	25	22,5	20	17,5	15	12,5	10	7,5	5	2,5	0	2 301,3	
9502 91	0 %	25	25	22,5	20	17,5	15	12,5	10	7,5	5	2,5	0	69,3	
9502 99	0 %	25	25	22,5	20	17,5	15	12,5	10	7,5	5	2,5	0	707,9	
9503 00	0 %	25	25	22,5	20	17,5	15	12,5	10	7,5	5	2,5	0	0,0	
9503 10	0 %	25	25	22,5	20	17,5	15	12,5	10	7,5	5	2,5	0	2 531,3	
9503 20	0 %	25	25	22,5	20	17,5	15	12,5	10	7,5	5	2,5	0	127,7	
9503 30	0 %	25	25	22,5	20	17,5	15	12,5	10	7,5	5	2,5	0	26,1	
9503 41	0 %	25	25	22,5	20	17,5	15	12,5	10	7,5	5	2,5	0	9 974,8	
9503 49	0 %	25	25	22,5	20	17,5	15	12,5	10	7,5	5	2,5	0	7 287,0	
9503 50	0 %	25	25	22,5	20	17,5	15	12,5	10	7,5	5	2,5	0	238,8	
9503 60	0 %	25	25	22,5	20	17,5	15	12,5	10	7,5	5	2,5	0	2 765,4	
9503 70	0 %	25	25	22,5	20	17,5	15	12,5	10	7,5	5	2,5	0	2 566,5	
9503 80	0 %	25	25	22,5	20	17,5	15	12,5	10	7,5	5	2,5	0	326,8	
9503 90	0 %	25	25	22,5	20	17,5	15	12,5	10	7,5	5	2,5	0	60 704,9	
9504 10	0 %	25	25	22,5	20	17,5	15	12,5	10	7,5	5	2,5	0	746,0	
9504 20	0 %	25	25	22,5	20	17,5	15	12,5	10	7,5	5	2,5	0	502,8	
9504 30	0 %	25	25	22,5	20	17,5	15	12,5	10	7,5	5	2,5	0	734,6	
9504 40	0 %	25	25	22,5	20	17,5	15	12,5	10	7,5	5	2,5	0	4 695,1	

Calendario di riduzione tariffaria (CAT C)			Periodo preparatorio di 5 anni	Calendario di riduzione delle tariffe doganali su 10 anni										Valore in USD	
SA 2002	Dazio NPF applicato nel 2008	Aliquota TEC	2008-2012	2013	2014	2015	2016	2017	2018	2019	2020	2021	2022	Media 2004-2006	Dazi NPF applicati nel 2008 al livello di 8 cifre
9504 90	0 %	25	25	22,5	20	17,5	15	12,5	10	7,5	5	2,5	0	20 190,6	
9505 10	0 %	25	25	22,5	20	17,5	15	12,5	10	7,5	5	2,5	0	10 717,6	
9505 90	0 %	25	25	22,5	20	17,5	15	12,5	10	7,5	5	2,5	0	46 984,8	
9506 11	0 %	25	25	22,5	20	17,5	15	12,5	10	7,5	5	2,5	0	29,8	
9506 12	0 %	25	25	22,5	20	17,5	15	12,5	10	7,5	5	2,5	0	0	
9506 19	0 %	25	25	22,5	20	17,5	15	12,5	10	7,5	5	2,5	0	5 918,6	
9506 21	0 %	25	25	22,5	20	17,5	15	12,5	10	7,5	5	2,5	0	5 515,0	
9506 29	0 %	25	25	22,5	20	17,5	15	12,5	10	7,5	5	2,5	0	24 432,5	
9506 31	0 %	25	25	22,5	20	17,5	15	12,5	10	7,5	5	2,5	0	98,5	
9506 32	0 %	25	25	22,5	20	17,5	15	12,5	10	7,5	5	2,5	0	3 502,1	
9506 39	0 %	25	25	22,5	20	17,5	15	12,5	10	7,5	5	2,5	0	3 259,5	
9506 40	0 %	25	25	22,5	20	17,5	15	12,5	10	7,5	5	2,5	0	1 586,5	
9506 51	0 %	25	25	22,5	20	17,5	15	12,5	10	7,5	5	2,5	0	548,4	
9506 59	0 %	25	25	22,5	20	17,5	15	12,5	10	7,5	5	2,5	0	1 064,2	
9506 61	0 %	25	25	22,5	20	17,5	15	12,5	10	7,5	5	2,5	0	307,3	
9506 62	0 %	25	25	22,5	20	17,5	15	12,5	10	7,5	5	2,5	0	8 143,5	
9506 69	0 %	25	25	22,5	20	17,5	15	12,5	10	7,5	5	2,5	0	4 121,6	
9506 70	0 %	25	25	22,5	20	17,5	15	12,5	10	7,5	5	2,5	0	6,9	
9506 91	0 %	25	25	22,5	20	17,5	15	12,5	10	7,5	5	2,5	0	47 219,5	
9506 99	0 %	25	25	22,5	20	17,5	15	12,5	10	7,5	5	2,5	0	20 451,0	
9507 10	0 %	25	25	22,5	20	17,5	15	12,5	10	7,5	5	2,5	0	23 424,1	
9507 20	0 %	25	25	22,5	20	17,5	15	12,5	10	7,5	5	2,5	0	1 563,0	
9507 30	0 %	25	25	22,5	20	17,5	15	12,5	10	7,5	5	2,5	0	34 643,6	
9507 90	0 %	25	25	22,5	20	17,5	15	12,5	10	7,5	5	2,5	0	6 973,2	
9601 10	200 %	25	25	22,5	20	17,5	15	12,5	10	7,5	5	2,5	0	0	
9601 90	200 %	25	25	22,5	20	17,5	15	12,5	10	7,5	5	2,5	0	3,2	
9602 00	100 %	25	25	22,5	20	17,5	15	12,5	10	7,5	5	2,5	0	77,3	
9603 21	0 %	25	25	22,5	20	17,5	15	12,5	10	7,5	5	2,5	0	4 609,5	
9603 29	0 %	25	25	22,5	20	17,5	15	12,5	10	7,5	5	2,5	0	0	
9603 30	0 %	25	25	22,5	20	17,5	15	12,5	10	7,5	5	2,5	0	0	
9605 00	0 %	25	25	22,5	20	17,5	15	12,5	10	7,5	5	2,5	0	17 278,8	
9608 10	0 %	25	25	22,5	20	17,5	15	12,5	10	7,5	5	2,5	0	33 298,0	
9608 20	0 %	25	25	22,5	20	17,5	15	12,5	10	7,5	5	2,5	0	27 788,9	

Calendario di riduzione tariffaria (CAT C)			Periodo preparatorio di 5 anni	Calendario di riduzione delle tariffe doganali su 10 anni										Valore in USD	
SA 2002	Dazio NPF applicato nel 2008	Aliquota TEC	2008-2012	2013	2014	2015	2016	2017	2018	2019	2020	2021	2022	Media 2004-2006	Dazi NPF applicati nel 2008 al livello di 8 cifre
9608 31	0 %	25	25	22,5	20	17,5	15	12,5	10	7,5	5	2,5	0	0	
9608 39	0 %	25	25	22,5	20	17,5	15	12,5	10	7,5	5	2,5	0	2 390,4	
9608 40	0 %	25	25	22,5	20	17,5	15	12,5	10	7,5	5	2,5	0	11,4	
9608 50	0 %	25	25	22,5	20	17,5	15	12,5	10	7,5	5	2,5	0	1 423,3	
9609 10	0 %	25	25	22,5	20	17,5	15	12,5	10	7,5	5	2,5	0	16 968,9	
9609 20	0 %	25	25	22,5	20	17,5	15	12,5	10	7,5	5	2,5	0	327,8	
9609 90	0 %	25	25	22,5	20	17,5	15	12,5	10	7,5	5	2,5	0	8 974,6	
9610 00	0 %	25	25	22,5	20	17,5	15	12,5	10	7,5	5	2,5	0	4 640,1	
9612 20	0 %	25	25	22,5	20	17,5	15	12,5	10	7,5	5	2,5	0	4 515,9	
9613 10	0 %	25	25	22,5	20	17,5	15	12,5	10	7,5	5	2,5	0	6,2	
9613 20	0 %	25	25	22,5	20	17,5	15	12,5	10	7,5	5	2,5	0	82,7	
9613 80	0 %	25	25	22,5	20	17,5	15	12,5	10	7,5	5	2,5	0	1 417,8	
9614 20	25 %	25	25	22,5	20	17,5	15	12,5	10	7,5	5	2,5	0	0,0	
9614 90	25 %	25	25	22,5	20	17,5	15	12,5	10	7,5	5	2,5	0	11 002,6	
9615 11	0 %	25	25	22,5	20	17,5	15	12,5	10	7,5	5	2,5	0	1 666,5	
9615 19	0 %	25	25	22,5	20	17,5	15	12,5	10	7,5	5	2,5	0	287,9	
9615 90	0 %	25	25	22,5	20	17,5	15	12,5	10	7,5	5	2,5	0	2 960,0	
9616 10	0 %	25	25	22,5	20	17,5	15	12,5	10	7,5	5	2,5	0	301,5	
9616 20	0 %	25	25	22,5	20	17,5	15	12,5	10	7,5	5	2,5	0	744,2	
9617 00	0 %	25	25	22,5	20	17,5	15	12,5	10	7,5	5	2,5	0	2 438,7	
9701 10	0 %	25	25	22,5	20	17,5	15	12,5	10	7,5	5	2,5	0	6 531,2	
9701 90	0 %	25	25	22,5	20	17,5	15	12,5	10	7,5	5	2,5	0	2 420,8	
9702 00	0 %	25	25	22,5	20	17,5	15	12,5	10	7,5	5	2,5	0	371,7	
9703 00	0 %	25	25	22,5	20	17,5	15	12,5	10	7,5	5	2,5	0	0	
9704 00	0 %	25	25	22,5	20	17,5	15	12,5	10	7,5	5	2,5	0	0	
9705 00	0 %	25	25	22,5	20	17,5	15	12,5	10	7,5	5	2,5	0	802,8	
9706 00	0 %	25	25	22,5	20	17,5	15	12,5	10	7,5	5	2,5	0	0	
														35 437 864,0	
Totale importazioni merci finali														35 437 864,0	
Totale importazioni dall'UE														214 038 602,2	
Percentuale delle merci finali sul totale delle importazioni														16,56 %	

Nota:

* Sarà il paese a decidere il ritmo di riduzione delle tariffe doganali al livello TEC nel corso del periodo preparatorio (2008 - 2012) in modo che le tariffe applicate all'inizio del 2013 siano pari alla TEC.

ZAMBIA

Elenco di esclusione

SA (livello a 8 cifre)	Aliquota NPF	Media delle importazioni (2004-2006)
0203 11 00	25 %	—
0203 12 00	25 %	—
0203 19 00	25 %	—
0203 21 00	25 %	—
0203 22 00	25 %	—
0203 29 00	25 %	758,67
0206 30 00	25 %	—
0206 41 00	25 %	—
0206 49 00	25 %	—
0207 11 00	25 %	—
0207 12 00	25 %	—
0207 13 00	25 %	—
0207 14 00	25 %	—
0401 10 10	25 %	94,67
0401 10 20	25 %	11 647,08
0401 20 10	25 %	—
0401 20 20	25 %	—
0401 30 10	25 %	335,00
0401 30 20	25 %	—
0402 10 90	25 %	45 392,13
0402 21 20	25 %	—
0402 21 30	5 %	68 810,67
0402 21 90	25 %	122 703,24
0402 29 10	15 %	37 531,12
0402 29 30	25 %	—
0402 29 90	25 %	21 278,10
0402 91 20	25 %	—
0402 91 90	25 %	12,00
0402 99 00	15 %	22 358,88
0403 10 00	25 %	396,54
0403 90 00	25 %	55,67
0404 10 00	25 %	—
0404 90 00	25 %	100,00
0405 10 00	25 %	12 855,92

SA (livello a 8 cifre)	Aliquota NPF	Media delle importazioni (2004-2006)
0405 20 00	25 %	—
0405 90 00	25 %	57,88
0406 10 00	25 %	6 499,15
0406 20 00	25 %	—
0406 30 00	25 %	3 293,66
0406 40 00	25 %	—
0406 90 00	25 %	31 064,22
0409 00 00	25 %	10 881,99
0702 00 00	25 %	6 198,67
0710 10 00	25 %	—
0807 19 00	25 %	—
0901 21 10	25 %	550,37
0901 21 20	25 %	875,86
0901 90 00	25 %	2 324,65
0902 30 00	25 %	245,75
0902 40 10	25 %	—
0902 40 90	25 %	62,71
0910 10 00	25 %	—
0910 20 00	25 %	—
0910 30 00	25 %	—
0910 91 00	25 %	—
0910 99 00	25 %	1 973,41
1001 10 90	15 %	424 358,99
1001 90 90	15 %	85 820,37
1005 90 00	15 %***	2 498,45
1006 40 00	15 %	2 628 742,08
1101 00 00	25 %	34 285,05
1102 20 00	15 %***	3 377,68
1102 90 00	15 %	536,86
1103 13 00	15 %***	—
1201 00 00	15 %	—
1404 20 00	15 %	—
1404 90 00	15 %	9,33
150710 00	0 %	—
1507 90 00	25 %	—
1508 10 00	15 %	—

SA (livello a 8 cifre)	Aliquota NPF	Media delle importazioni (2004-2006)
1508 90 00	25 %	20,00
1511 10 00	0 %	—
1511 90 90	25 %	—
1512 11 00	0 %	—
1512 19 00	25 %	24,78
1512 21 00	5 %	—
1512 29 00	25 %	74,53
1515 11 00	15 %	—
1515 19 00	25 %	—
1515 21 00	15 %	—
1515 29 00	25 %	—
1515 30 00	25 %	—
1515 50 00	25 %	3,67
1515 90 00	25 %	42,54
1516 10 00	25 %	—
1516 20 00	25 %	796 292,64
1517 10 00	25 %	539,16
1517 90 10	15 %	867,67
1517 90 20	15 %	—
1517 90 90	25 %	—
1518 00 00	25 %	5,01
1602 20 00	25 %	15,33
1602 31 00	25 %	12,33
1602 32 00	25 %	—
1602 39 00	25 %	257,97
1602 41 00	25 %	4 253,19
1602 42 00	25 %	—
1602 49 00	25 %	74,33
1602 50 00	25 %	1 542,00
1602 90 00	25 %	651,01
1701 11 00	25 %	7 023,67
1701 91 00	25 %	—
1701 99 00	25 %	6 651,57
1704 90 00	25 %	15 413,94
1901 20 00	25 %	203,22
1901 90 90	25 %	94,00

SA (livello a 8 cifre)	Aliquota NPF	Media delle importazioni (2004-2006)
1902 11 00	25 %	3 113,52
1902 19 00	25 %	28 107,91
1902 20 00	25 %	28,82
1902 30 00	25 %	3 920,40
1904 10 00	25 %	1 963,56
1904 20 00	25 %	424,79
1905 31 00	25 %	8 718,73
1905 32 00	25 %	—
1905 40 00	25 %	7 226,13
1905 90 00	25 %	14 050,62
2007 91 00	25 %	768,82
2007 99 00	25 %	2 116,13
2008 11 00	25 %	58,28
2008 19 00	25 %	25,32
2008 20 00	25 %	—
2008 30 00	25 %	—
2008 40 00	25 %	—
2009 11 00	25 %	—
2009 12 00	25 %	—
2009 19 00	25 %	—
2009 21 00	25 %	—
2009 29 00	25 %	—
2009 31 00	25 %	—
2009 39 00	25 %	—
2009 41 00	25 %	—
2009 49 00	25 %	—
2009 50 00	25 %	—
2009 61 00	25 %	—
2009 69 00	25 %	—
2009 71 00	25 %	—
2009 79 00	25 %	—
2009 80 00	25 %	1 476,51
2009 90 00	25 %	443,95
2101 11 00	25 %	190,74
2101 12 00	25 %	51,00
2101 20 00	25 %	—

SA (livello a 8 cifre)	Aliquota NPF	Media delle importazioni (2004-2006)
2101 30 00	25 %	753,20
2103 90 00	25 %	11 155,56
2106 90 90	25 %	125 823,91
2203 00 10	25 %	34,67
2203 00 90	25 %	90,57
2204 21 00	25 %	8 944,41
2204 29 00	25 %	13 602,82
2208 90 00	25 %	11 223,02
2402 20 00	25 %	67,00
2621 10 00	5 %*	—
2710 91 00	25 %*	1 868,00
2939 11 10	0 %**	—
2939 11 20	15 %**	—
2939 19 10	0 %**	—
2939 19 20	15 %**	—
2939 91 00	0 %**	—
3302 90 10	5 %	198 364,99
3603 00 10	5 %	2 106 631,73
3603 00 90	25 %	6 029,69
3707 90 00	25 %	235 546,94
3923 30 10	5 %	332 634,27
4008 11 10	25 %	4,72
4008 11 20	25 %	—
4008 11 90	25 %	34,86
4008 21 00	15 %	6 222,83
4008 29 00	25 %	3 055,83
4009 11 00	25 %	48 206,94
4009 12 00	25 %	10 024,76
4009 21 00	25 %	10 898,29
4009 22 00	25 %	27 246,96
4009 31 00	25 %	278 829,62
4009 32 00	25 %	49,74
4009 41 00	25 %	22 753,41
4009 42 00	25 %	35 162,98
4010 19 00	25 %	278 924,51
4016 10 20	15 %	193,47

SA (livello a 8 cifre)	Aliquota NPF	Media delle importazioni (2004-2006)
4016 10 40	15 %	89 405,19
4016 10 50	15 %	6 661,24
4016 10 90	15 %	10 119,01
4016 91 00	15 %	3 419,85
4016 93 00	15 %	708 775,61
4016 99 20	15 %	47 724,29
4016 99 90	15 %	22 772,71
4911 99 10	15 %	1 690 298,57
6101 20 00	25 %	442,63
6101 90 00	25 %	101 602,97
6102 10 00	25 %	—
6102 20 00	25 %	—
6102 90 00	25 %	66,67
6103 10 00	25 %	4 977,08
6103 22 00	25 %	46,13
6103 29 00	25 %	338,33
6103 32 00	25 %	1 382,17
6103 39 00	25 %	3 731,77
6103 42 00	25 %	52,93
6103 49 00	25 %	6 342,35
6104 19 00	25 %	5 298,69
6104 22 00	25 %	—
6104 29 00	25 %	999,19
6104 32 00	25 %	208,00
6104 39 00	25 %	119,42
6104 42 00	25 %	204,66
6104 49 00	25 %	1 521,47
6104 52 00	25 %	119,00
6104 59 00	25 %	1 304,97
6104 62 00	25 %	131,67
6104 69 00	25 %	4 289,25
6109 90 00	25 %	17 849,70
6114 90 00	25 %	94 660,45
6201 12 00	25 %	—
6201 19 00	25 %	552,69
6201 92 00	25 %	36,67

SA (livello a 8 cifre)	Aliquota NPF	Media delle importazioni (2004-2006)
6201 99 00	25 %	1 237,47
6202 12 00	25 %	—
6202 19 00	25 %	394,03
6202 92 00	25 %	—
6202 99 00	25 %	337,91
6203 19 00	25 %	11 770,10
6203 22 00	25 %	197,23
6203 29 00	25 %	2 527,53
6203 32 00	25 %	1 298,67
6203 39 00	25 %	2 860,56
6203 42 00	25 %	528,95
6203 49 00	25 %	8 794,57
6204 12 00	25 %	1 039,96
6204 19 00	25 %	5 881,12
6204 22 00	25 %	558,00
6204 29 00	25 %	1 310,00
6204 32 00	25 %	273,67
6204 39 00	25 %	645,48
6204 42 00	25 %	45,33
6204 49 00	25 %	2 665,43
6204 52 00	25 %	742,76
6204 59 00	25 %	2 090,12
6204 62 00	25 %	536,69
6204 69 00	25 %	1 390,88
6205 20 00	25 %	1 011,67
6205 90 00	25 %	2 551,99
6206 10 00	25 %	369,33
6206 30 00	25 %	676,79
6206 90 00	25 %	2 190,90
6207 11 00	25 %	29,40
6207 19 00	25 %	65,44
6207 21 00	25 %	10,99
6207 29 00	25 %	605,33
6207 91 00	25 %	—
6207 99 00	25 %	776,17
6208 19 00	25 %	201,22

SA (livello a 8 cifre)	Aliquota NPF	Media delle importazioni (2004-2006)
6208 21 00	25 %	35,59
6208 29 00	25 %	6,67
6208 91 00	25 %	—
6208 99 00	25 %	1 156,79
6209 20 10	25 %	—
6209 20 90	25 %	283,67
6209 90 00	25 %	11 008,09
6210 10 00	25 %	164,16
6210 20 00	25 %	290,29
6210 30 00	25 %	—
6210 40 00	25 %	5 426,07
6210 50 00	25 %	791,67
6211 11 00	25 %	143,72
6211 12 00	25 %	103,67
6211 32 00	25 %	587,92
6211 39 00	25 %	2 543,00
6211 42 00	25 %	—
6211 49 00	25 %	990,00
6213 20 00	25 %	24,11
6213 90 00	25 %	389,33
6214 90 10	25 %	30,40
6214 90 90	25 %	10,94
6215 90 00	25 %	658,14
6216 00 00	25 %	663,52
6217 10 00	25 %	5 964,70
6217 90 00	25 %	6 740,90
6301 30 00	25 %	2 072,30
6301 40 00	25 %	3 389,64
6301 90 00	25 %	6 605,83
6302 10 00	25 %	8 706,15
6302 21 00	25 %	1 377,67
6302 29 00	25 %	5 989,00
6302 31 00	25 %	1 829,57
6302 39 00	25 %	4 479,97
6303 19 00	25 %	1 594,92
6303 91 00	25 %	1 009,74

SA (livello a 8 cifre)	Aliquota NPF	Media delle importazioni (2004-2006)
6303 99 00	25 %	2 334,71
6304 11 00	25 %	—
6305 10 00	25 %	46 367,39
6305 33 00	25 %	66 521,72
6309 00 00	25 %	3 555 525,25
6403 40 00	25 %	52 005,70
6902 10 00	15 %	1 071 972,37
6902 20 00	15 %	894 697,85
6902 90 00	15 %	499 276,90
6911 10 00	25 %	115 992,25
7306 90 00	15 %	522 881,44
7307 99 00	15 %	213 122,42
7308 90 90	15 %	529 843,02
7309 00 00	15 %	186 427,49
7315 89 00	15 %	234 463,56
7318 15 00	15 %	1 450 110,15
7326 20 10	15 %	122 564,26
7326 20 90	25 %	9 305,26
7326 90 10	15 %	213 867,82
8207 19 00	15 %	1 462 211,46
8408 90 00	15 %	2 198 165,27
8409 91 00	15 %	251 242,21
8409 99 90	15 %	402 978,64
8413 30 00	15 %	208 631,21
8413 70 00	15 %	563 429,50
8413 81 00	15 %	1 861 755,01
8413 91 00	15 %	736 024,06
8414 59 00	15 %	100 469,16
8414 80 00	15 %	1 102 421,92
8414 90 00	15 %	518 311,27
8415 10 00	25 %	202 640,32
8418 10 00	25 %	27 421,01
8418 21 00	25 %	5 380,98
8418 29 00	25 %	150 370,05
8418 30 00	25 %	32 708,13
8418 50 00	25 %	73 126,79

SA (livello a 8 cifre)	Aliquota NPF	Media delle importazioni (2004-2006)
8418 99 00	25 %	16 396,78
8421 23 00	15 %	217 046,56
8421 29 00	15 %	984 345,96
8421 31 00	15 %	100 300,09
8421 39 00	15 %	1 274 787,66
8421 99 00	15 %	1 544 680,05
8481 10 00	15 %	265 673,99
8481 20 00	15 %	1 092 296,39
8481 30 00	15 %	130 316,68
8481 40 00	15 %	33 717,21
8481 80 00	15 %	344 886,41
8481 90 00	15 %	54 409,51
8482 10 00	15 %	495 466,94
8482 20 00	15 %	185 145,82
8482 30 00	15 %	283 467,01
8482 80 00	15 %	780 912,62
8483 10 00	15 %	508 079,29
8483 40 00	15 %	1 372 090,70
8483 60 00	15 %	341 627,55
8483 90 00	15 %	332 370,61
8484 10 00	15 %	212 198,07
8484 20 00	15 %	237 246,40
8501 53 00	5 %	10 952,33
8503 00 00	5 %	6 399 208,62
8506 10 00	15 %	63 732,67
8506 80 00	15 %	134 289,96
8507 10 00	25 %	18 457,29
8507 80 00	25 %	204 642,92
8513 10 00	15 %	23 988,10
8516 60 00	25 %	105 745,04
8516 79 00	25 %	7 322,97
8517 12 00	15 %	555 603,51
8517 18 00	15 %	216 731,99
8517 61 00	15 %	2 059 297,85
8517 62 00	15 %	2 797 368,14
8517 69 00	15 %	2 863 052,24

SA (livello a 8 cifre)	Aliquota NPF	Media delle importazioni (2004-2006)
8517 70 00	15 %	—
8521 90 00	25 %	36 173,97
8523 40 00	25 %	109 201,18
8523 52 00	25 %	964 304,75
8525 50 00	15 %	1 220 883,07
8525 60 00	5 %	555 603,51
8528 71 00	25 %	48 569,88
8528 72 00	25 %	33 876,52
8535 90 00	15 %	116 125,75
8536 30 00	15 %	193 504,75
8536 50 00	15 %	1 720 586,73
8536 90 00	15 %	403 525,57
8537 10 00	15 %	64 283,93
8537 20 00	15 %	4 035 003,37
8538 90 00	15 %	556 981,46
8539 22 00	15 %	74 637,48
8539 29 00	15 %	78 478,90
8543 90 00	15 %	2 014 909,37
8544 19 00	25 %	265 403,54
8544 20 00	25 %	243 234,79
8544 49 00	25 %	548 737,00
8701 20 00	0 %	4 403 072,25
8702 10 10	25 %	81 572,35
8702 10 90	15 %	81 572,35
8702 90 10	25 %	56 497,65
8702 90 90	15 %	71 436,11
8703 22 90	25 %	53 939,59
8703 23 90	25 %	1 814 957,74
8703 24 90	25 %	331 020,67
8703 33 90	25 %	414 663,52
8704 10 00	15 %	5 595 213,24
8704 21 10	15 %	84 453,01
8704 21 90	15 %	892 304,43
8704 22 10	15 %	307 319,62
8704 22 90	15 %	708 517,04
8704 23 00	15 %	689 662,21

SA (livello a 8 cifre)	Media delle importazioni (2004-2006)	NPF	2009	2010	2011	2012	2013	2014	2015	2016	2017	2018	2019	2020	2021	2022	2023
9402 90 00	1 545 669,75	0 %	0 %	0 %	0 %	0 %	0 %	0 %	0 %	0 %	0 %	0 %	0 %	0 %	0 %	0 %	0 %
9603 30 10	43,00	0 %	0 %	0 %	0 %	0 %	0 %	0 %	0 %	0 %	0 %	0 %	0 %	0 %	0 %	0 %	0 %
9608 91 00	3 629,83	0 %	0 %	0 %	0 %	0 %	0 %	0 %	0 %	0 %	0 %	0 %	0 %	0 %	0 %	0 %	0 %
9609 90 20	—	0 %	0 %	0 %	0 %	0 %	0 %	0 %	0 %	0 %	0 %	0 %	0 %	0 %	0 %	0 %	0 %
9609 90 30	—	0 %	0 %	0 %	0 %	0 %	0 %	0 %	0 %	0 %	0 %	0 %	0 %	0 %	0 %	0 %	0 %
9701 10 00	58,00	0 %	0 %	0 %	0 %	0 %	0 %	0 %	0 %	0 %	0 %	0 %	0 %	0 %	0 %	0 %	0 %
9701 90 00	12 011,28	0 %	0 %	0 %	0 %	0 %	0 %	0 %	0 %	0 %	0 %	0 %	0 %	0 %	0 %	0 %	0 %
9702 00 00	—	0 %	0 %	0 %	0 %	0 %	0 %	0 %	0 %	0 %	0 %	0 %	0 %	0 %	0 %	0 %	0 %
9703 00 00	3 950,44	0 %	0 %	0 %	0 %	0 %	0 %	0 %	0 %	0 %	0 %	0 %	0 %	0 %	0 %	0 %	0 %
9705 00 00	483,00	0 %	0 %	0 %	0 %	0 %	0 %	0 %	0 %	0 %	0 %	0 %	0 %	0 %	0 %	0 %	0 %
9706 00 10	—	0 %	0 %	0 %	0 %	0 %	0 %	0 %	0 %	0 %	0 %	0 %	0 %	0 %	0 %	0 %	0 %
9706 00 90	—	0 %	0 %	0 %	0 %	0 %	0 %	0 %	0 %	0 %	0 %	0 %	0 %	0 %	0 %	0 %	0 %
	315 079 361,52																

ZAMBIA**Linee tariffarie a 15 %**

SA (livello a 8 cifre)	Media delle importazioni (2004-2006)	NPF	2009	2010	2011	2012	2013	2014	2015	2016	2017	2018	2019	2020	2021	2022	2023
0102 90 10	—	15 %	15 %	15 %	15 %	15 %	15 %	15 %	15 %	15 %	10 %	10 %	10 %	5 %	5 %	5 %	0 %
0103 91 10	—	15 %	15 %	15 %	15 %	15 %	15 %	15 %	15 %	15 %	10 %	10 %	10 %	5 %	5 %	5 %	0 %
0103 92 10	—	15 %	15 %	15 %	15 %	15 %	15 %	15 %	15 %	15 %	10 %	10 %	10 %	5 %	5 %	5 %	0 %
0104 10 10	—	15 %	15 %	15 %	15 %	15 %	15 %	15 %	15 %	15 %	10 %	10 %	10 %	5 %	5 %	5 %	0 %
0104 20 10	—	15 %	15 %	15 %	15 %	15 %	15 %	15 %	15 %	15 %	10 %	10 %	10 %	5 %	5 %	5 %	0 %
0105 19 00	11 772,99	15 %	15 %	15 %	15 %	15 %	15 %	15 %	15 %	15 %	10 %	10 %	10 %	5 %	5 %	5 %	0 %
0105 94 00	—	15 %	15 %	15 %	15 %	15 %	15 %	15 %	15 %	15 %	10 %	10 %	10 %	5 %	5 %	5 %	0 %
0105 99 00	966,90	15 %	15 %	15 %	15 %	15 %	15 %	15 %	15 %	15 %	10 %	10 %	10 %	5 %	5 %	5 %	0 %
0305 10 00	44,98	15 %	15 %	15 %	15 %	15 %	15 %	15 %	15 %	15 %	10 %	10 %	10 %	5 %	5 %	5 %	0 %
0305 20 00	14,33	15 %	15 %	15 %	15 %	15 %	15 %	15 %	15 %	15 %	10 %	10 %	10 %	5 %	5 %	5 %	0 %
0305 30 00	1 151,06	15 %	15 %	15 %	15 %	15 %	15 %	15 %	15 %	15 %	10 %	10 %	10 %	5 %	5 %	5 %	0 %
0305 41 00	1 411,28	15 %	15 %	15 %	15 %	15 %	15 %	15 %	15 %	15 %	10 %	10 %	10 %	5 %	5 %	5 %	0 %
0305 42 00	—	15 %	15 %	15 %	15 %	15 %	15 %	15 %	15 %	15 %	10 %	10 %	10 %	5 %	5 %	5 %	0 %
0305 49 00	56,67	15 %	15 %	15 %	15 %	15 %	15 %	15 %	15 %	15 %	10 %	10 %	10 %	5 %	5 %	5 %	0 %
0305 51 00	—	15 %	15 %	15 %	15 %	15 %	15 %	15 %	15 %	15 %	10 %	10 %	10 %	5 %	5 %	5 %	0 %
0305 59 00	43,67	15 %	15 %	15 %	15 %	15 %	15 %	15 %	15 %	15 %	10 %	10 %	10 %	5 %	5 %	5 %	0 %
0305 61 00	—	15 %	15 %	15 %	15 %	15 %	15 %	15 %	15 %	15 %	10 %	10 %	10 %	5 %	5 %	5 %	0 %
0305 62 00	—	15 %	15 %	15 %	15 %	15 %	15 %	15 %	15 %	15 %	10 %	10 %	10 %	5 %	5 %	5 %	0 %

SA (livello a 8 cifre)	Media delle importazioni (2004-2006)	NPF	2009	2010	2011	2012	2013	2014	2015	2016	2017	2018	2019	2020	2021	2022	2023
1104 29 10	453 691,34	15 %	15 %	15 %	15 %	15 %	15 %	15 %	15 %	15 %	10 %	10 %	10 %	5 %	5 %	5 %	0 %
1104 29 90	49,33	15 %	15 %	15 %	15 %	15 %	15 %	15 %	15 %	15 %	10 %	10 %	10 %	5 %	5 %	5 %	0 %
1104 30 00	7,16	15 %	15 %	15 %	15 %	15 %	15 %	15 %	15 %	15 %	10 %	10 %	10 %	5 %	5 %	5 %	0 %
1105 10 00	—	15 %	15 %	15 %	15 %	15 %	15 %	15 %	15 %	15 %	10 %	10 %	10 %	5 %	5 %	5 %	0 %
1105 20 00	14 163,14	15 %	15 %	15 %	15 %	15 %	15 %	15 %	15 %	15 %	10 %	10 %	10 %	5 %	5 %	5 %	0 %
1106 10 00	31,42	15 %	15 %	15 %	15 %	15 %	15 %	15 %	15 %	15 %	10 %	10 %	10 %	5 %	5 %	5 %	0 %
1106 20 00	—	15 %	15 %	15 %	15 %	15 %	15 %	15 %	15 %	15 %	10 %	10 %	10 %	5 %	5 %	5 %	0 %
1106 30 00	3,00	15 %	15 %	15 %	15 %	15 %	15 %	15 %	15 %	15 %	10 %	10 %	10 %	5 %	5 %	5 %	0 %
1107 10 20	—	15 %	15 %	15 %	15 %	15 %	15 %	15 %	15 %	15 %	10 %	10 %	10 %	5 %	5 %	5 %	0 %
1107 10 30	—	15 %	15 %	15 %	15 %	15 %	15 %	15 %	15 %	15 %	10 %	10 %	10 %	5 %	5 %	5 %	0 %
1107 10 90	24 902,67	15 %	15 %	15 %	15 %	15 %	15 %	15 %	15 %	15 %	10 %	10 %	10 %	5 %	5 %	5 %	0 %
1107 20 20	—	15 %	15 %	15 %	15 %	15 %	15 %	15 %	15 %	15 %	10 %	10 %	10 %	5 %	5 %	5 %	0 %
1107 20 30	—	15 %	15 %	15 %	15 %	15 %	15 %	15 %	15 %	15 %	10 %	10 %	10 %	5 %	5 %	5 %	0 %
1107 20 90	—	15 %	15 %	15 %	15 %	15 %	15 %	15 %	15 %	15 %	10 %	10 %	10 %	5 %	5 %	5 %	0 %
1108 11 00	—	15 %	15 %	15 %	15 %	15 %	15 %	15 %	15 %	15 %	10 %	10 %	10 %	5 %	5 %	5 %	0 %
1108 12 00	16 661,48	15 %	15 %	15 %	15 %	15 %	15 %	15 %	15 %	15 %	10 %	10 %	10 %	5 %	5 %	5 %	0 %
1108 13 00	—	15 %	15 %	15 %	15 %	15 %	15 %	15 %	15 %	15 %	10 %	10 %	10 %	5 %	5 %	5 %	0 %
1108 14 00	—	15 %	15 %	15 %	15 %	15 %	15 %	15 %	15 %	15 %	10 %	10 %	10 %	5 %	5 %	5 %	0 %
1108 19 00	819,76	15 %	15 %	15 %	15 %	15 %	15 %	15 %	15 %	15 %	10 %	10 %	10 %	5 %	5 %	5 %	0 %
1108 20 00	—	15 %	15 %	15 %	15 %	15 %	15 %	15 %	15 %	15 %	10 %	10 %	10 %	5 %	5 %	5 %	0 %
1109 00 00	1,33	15 %	15 %	15 %	15 %	15 %	15 %	15 %	15 %	15 %	10 %	10 %	10 %	5 %	5 %	5 %	0 %
1202 10 00	207,00	15 %	15 %	15 %	15 %	15 %	15 %	15 %	15 %	15 %	10 %	10 %	10 %	5 %	5 %	5 %	0 %
1202 20 00	152,67	15 %	15 %	15 %	15 %	15 %	15 %	15 %	15 %	15 %	10 %	10 %	10 %	5 %	5 %	5 %	0 %
1203 00 00	—	15 %	15 %	15 %	15 %	15 %	15 %	15 %	15 %	15 %	10 %	10 %	10 %	5 %	5 %	5 %	0 %
1204 00 00	—	15 %	15 %	15 %	15 %	15 %	15 %	15 %	15 %	15 %	10 %	10 %	10 %	5 %	5 %	5 %	0 %
1205 10 00	—	15 %	15 %	15 %	15 %	15 %	15 %	15 %	15 %	15 %	10 %	10 %	10 %	5 %	5 %	5 %	0 %
1205 90 00	—	15 %	15 %	15 %	15 %	15 %	15 %	15 %	15 %	15 %	10 %	10 %	10 %	5 %	5 %	5 %	0 %
1207 20 00	—	15 %	15 %	15 %	15 %	15 %	15 %	15 %	15 %	15 %	10 %	10 %	10 %	5 %	5 %	5 %	0 %
1207 40 00	—	15 %	15 %	15 %	15 %	15 %	15 %	15 %	15 %	15 %	10 %	10 %	10 %	5 %	5 %	5 %	0 %
1207 50 00	—	15 %	15 %	15 %	15 %	15 %	15 %	15 %	15 %	15 %	10 %	10 %	10 %	5 %	5 %	5 %	0 %
1207 91 00	—	15 %	15 %	15 %	15 %	15 %	15 %	15 %	15 %	15 %	10 %	10 %	10 %	5 %	5 %	5 %	0 %
1207 99 00	3,67	15 %	15 %	15 %	15 %	15 %	15 %	15 %	15 %	15 %	10 %	10 %	10 %	5 %	5 %	5 %	0 %
1208 10 00	4 507,65	15 %	15 %	15 %	15 %	15 %	15 %	15 %	15 %	15 %	10 %	10 %	10 %	5 %	5 %	5 %	0 %
1208 90 00	—	15 %	15 %	15 %	15 %	15 %	15 %	15 %	15 %	15 %	10 %	10 %	10 %	5 %	5 %	5 %	0 %
1210 10 00	—	15 %	15 %	15 %	15 %	15 %	15 %	15 %	15 %	15 %	10 %	10 %	10 %	5 %	5 %	5 %	0 %

SA (livello a 8 cifre)	Media delle importazioni (2004-2006)	NPF	2009	2010	2011	2012	2013	2014	2015	2016	2017	2018	2019	2020	2021	2022	2023
1210 20 00	—	15 %	15 %	15 %	15 %	15 %	15 %	15 %	15 %	15 %	10 %	10 %	10 %	5 %	5 %	5 %	0 %
1212 20 00	—	15 %	15 %	15 %	15 %	15 %	15 %	15 %	15 %	15 %	10 %	10 %	10 %	5 %	5 %	5 %	0 %
1212 91 00	—	15 %	15 %	15 %	15 %	15 %	15 %	15 %	15 %	15 %	10 %	10 %	10 %	5 %	5 %	5 %	0 %
1212 99 00	61,67	15 %	15 %	15 %	15 %	15 %	15 %	15 %	15 %	15 %	10 %	10 %	10 %	5 %	5 %	5 %	0 %
1213 00 00	1,00	15 %	15 %	15 %	15 %	15 %	15 %	15 %	15 %	15 %	10 %	10 %	10 %	5 %	5 %	5 %	0 %
1214 10 00	—	15 %	15 %	15 %	15 %	15 %	15 %	15 %	15 %	15 %	10 %	10 %	10 %	5 %	5 %	5 %	0 %
1214 90 00	—	15 %	15 %	15 %	15 %	15 %	15 %	15 %	15 %	15 %	10 %	10 %	10 %	5 %	5 %	5 %	0 %
1401 10 00	—	15 %	15 %	15 %	15 %	15 %	15 %	15 %	15 %	15 %	10 %	10 %	10 %	5 %	5 %	5 %	0 %
1401 20 00	—	15 %	15 %	15 %	15 %	15 %	15 %	15 %	15 %	15 %	10 %	10 %	10 %	5 %	5 %	5 %	0 %
1401 90 00	—	15 %	15 %	15 %	15 %	15 %	15 %	15 %	15 %	15 %	10 %	10 %	10 %	5 %	5 %	5 %	0 %
1513 21 00	—	15 %	15 %	15 %	15 %	15 %	15 %	15 %	15 %	15 %	10 %	10 %	10 %	5 %	5 %	5 %	0 %
1514 11 00	—	15 %	15 %	15 %	15 %	15 %	15 %	15 %	15 %	15 %	10 %	10 %	10 %	5 %	5 %	5 %	0 %
1514 91 00	—	15 %	15 %	15 %	15 %	15 %	15 %	15 %	15 %	15 %	10 %	10 %	10 %	5 %	5 %	5 %	0 %
1702 90 10	192,90	15 %	15 %	15 %	15 %	15 %	15 %	15 %	15 %	15 %	10 %	10 %	10 %	5 %	5 %	5 %	0 %
1702 90 20	192,90	15 %	15 %	15 %	15 %	15 %	15 %	15 %	15 %	15 %	10 %	10 %	10 %	5 %	5 %	5 %	0 %
1801 00 00	—	15 %	15 %	15 %	15 %	15 %	15 %	15 %	15 %	15 %	10 %	10 %	10 %	5 %	5 %	5 %	0 %
1802 00 00	—	15 %	15 %	15 %	15 %	15 %	15 %	15 %	15 %	15 %	10 %	10 %	10 %	5 %	5 %	5 %	0 %
1803 10 00	—	15 %	15 %	15 %	15 %	15 %	15 %	15 %	15 %	15 %	10 %	10 %	10 %	5 %	5 %	5 %	0 %
1803 20 00	—	15 %	15 %	15 %	15 %	15 %	15 %	15 %	15 %	15 %	10 %	10 %	10 %	5 %	5 %	5 %	0 %
1804 00 00	—	15 %	15 %	15 %	15 %	15 %	15 %	15 %	15 %	15 %	10 %	10 %	10 %	5 %	5 %	5 %	0 %
1805 00 10	6 403,67	15 %	15 %	15 %	15 %	15 %	15 %	15 %	15 %	15 %	10 %	10 %	10 %	5 %	5 %	5 %	0 %
1805 00 20	—	15 %	15 %	15 %	15 %	15 %	15 %	15 %	15 %	15 %	10 %	10 %	10 %	5 %	5 %	5 %	0 %
1901 90 10	—	15 %	15 %	15 %	15 %	15 %	15 %	15 %	15 %	15 %	10 %	10 %	10 %	5 %	5 %	5 %	0 %
1903 00 00	56,01	15 %	15 %	15 %	15 %	15 %	15 %	15 %	15 %	15 %	10 %	10 %	10 %	5 %	5 %	5 %	0 %
2401 10 00	—	15 %	15 %	15 %	15 %	15 %	15 %	15 %	15 %	15 %	10 %	10 %	10 %	5 %	5 %	5 %	0 %
2401 20 00	—	15 %	15 %	15 %	15 %	15 %	15 %	15 %	15 %	15 %	10 %	10 %	10 %	5 %	5 %	5 %	0 %
2401 30 00	—	15 %	15 %	15 %	15 %	15 %	15 %	15 %	15 %	15 %	10 %	10 %	10 %	5 %	5 %	5 %	0 %
2501 00 90	513,21	15 %	15 %	15 %	15 %	15 %	15 %	15 %	15 %	15 %	10 %	10 %	10 %	5 %	5 %	5 %	0 %
2515 11 00	—	15 %	15 %	15 %	15 %	15 %	15 %	15 %	15 %	15 %	10 %	10 %	10 %	5 %	5 %	5 %	0 %
2515 12 00	—	15 %	15 %	15 %	15 %	15 %	15 %	15 %	15 %	15 %	10 %	10 %	10 %	5 %	5 %	5 %	0 %
2515 20 00	—	15 %	15 %	15 %	15 %	15 %	15 %	15 %	15 %	15 %	10 %	10 %	10 %	5 %	5 %	5 %	0 %
2516 11 00	—	15 %	15 %	15 %	15 %	15 %	15 %	15 %	15 %	15 %	10 %	10 %	10 %	5 %	5 %	5 %	0 %
2516 12 00	—	15 %	15 %	15 %	15 %	15 %	15 %	15 %	15 %	15 %	10 %	10 %	10 %	5 %	5 %	5 %	0 %
2516 20 00	—	15 %	15 %	15 %	15 %	15 %	15 %	15 %	15 %	15 %	10 %	10 %	10 %	5 %	5 %	5 %	0 %
2518 20 00	—	15 %	15 %	15 %	15 %	15 %	15 %	15 %	15 %	15 %	10 %	10 %	10 %	5 %	5 %	5 %	0 %

SA (livello a 8 cifre)	Media delle importazioni (2004-2006)	NPF	2009	2010	2011	2012	2013	2014	2015	2016	2017	2018	2019	2020	2021	2022	2023
2701 11 00	—	15 %	15 %	15 %	15 %	15 %	15 %	15 %	15 %	15 %	10 %	10 %	10 %	5 %	5 %	5 %	0 %
2701 12 00	—	15 %	15 %	15 %	15 %	15 %	15 %	15 %	15 %	15 %	10 %	10 %	10 %	5 %	5 %	5 %	0 %
2701 19 00	—	15 %	15 %	15 %	15 %	15 %	15 %	15 %	15 %	15 %	10 %	10 %	10 %	5 %	5 %	5 %	0 %
2701 20 00	—	15 %	15 %	15 %	15 %	15 %	15 %	15 %	15 %	15 %	10 %	10 %	10 %	5 %	5 %	5 %	0 %
2702 10 00	—	15 %	15 %	15 %	15 %	15 %	15 %	15 %	15 %	15 %	10 %	10 %	10 %	5 %	5 %	5 %	0 %
2702 20 00	—	15 %	15 %	15 %	15 %	15 %	15 %	15 %	15 %	15 %	10 %	10 %	10 %	5 %	5 %	5 %	0 %
2703 00 00	—	15 %	15 %	15 %	15 %	15 %	15 %	15 %	15 %	15 %	10 %	10 %	10 %	5 %	5 %	5 %	0 %
2704 00 00	—	15 %	15 %	15 %	15 %	15 %	15 %	15 %	15 %	15 %	10 %	10 %	10 %	5 %	5 %	5 %	0 %
2705 00 00	769,35	15 %	15 %	15 %	15 %	15 %	15 %	15 %	15 %	15 %	10 %	10 %	10 %	5 %	5 %	5 %	0 %
2706 00 00	—	15 %	15 %	15 %	15 %	15 %	15 %	15 %	15 %	15 %	10 %	10 %	10 %	5 %	5 %	5 %	0 %
2707 10 00	—	15 %	15 %	15 %	15 %	15 %	15 %	15 %	15 %	15 %	10 %	10 %	10 %	5 %	5 %	5 %	0 %
2707 20 00	—	15 %	15 %	15 %	15 %	15 %	15 %	15 %	15 %	15 %	10 %	10 %	10 %	5 %	5 %	5 %	0 %
2707 30 00	—	15 %	15 %	15 %	15 %	15 %	15 %	15 %	15 %	15 %	10 %	10 %	10 %	5 %	5 %	5 %	0 %
2707 40 00	—	15 %	15 %	15 %	15 %	15 %	15 %	15 %	15 %	15 %	10 %	10 %	10 %	5 %	5 %	5 %	0 %
2707 50 00	—	15 %	15 %	15 %	15 %	15 %	15 %	15 %	15 %	15 %	10 %	10 %	10 %	5 %	5 %	5 %	0 %
2707 91 00	—	15 %	15 %	15 %	15 %	15 %	15 %	15 %	15 %	15 %	10 %	10 %	10 %	5 %	5 %	5 %	0 %
2707 99 00	4 258,14	15 %	15 %	15 %	15 %	15 %	15 %	15 %	15 %	15 %	10 %	10 %	10 %	5 %	5 %	5 %	0 %
2711 11 00	—	15 %	15 %	15 %	15 %	15 %	15 %	15 %	15 %	15 %	10 %	10 %	10 %	5 %	5 %	5 %	0 %
2711 12 00	—	15 %	15 %	15 %	15 %	15 %	15 %	15 %	15 %	15 %	10 %	10 %	10 %	5 %	5 %	5 %	0 %
2711 13 00	—	15 %	15 %	15 %	15 %	15 %	15 %	15 %	15 %	15 %	10 %	10 %	10 %	5 %	5 %	5 %	0 %
2711 14 00	—	15 %	15 %	15 %	15 %	15 %	15 %	15 %	15 %	15 %	10 %	10 %	10 %	5 %	5 %	5 %	0 %
2711 19 00	—	15 %	15 %	15 %	15 %	15 %	15 %	15 %	15 %	15 %	10 %	10 %	10 %	5 %	5 %	5 %	0 %
2711 21 00	—	15 %	15 %	15 %	15 %	15 %	15 %	15 %	15 %	15 %	10 %	10 %	10 %	5 %	5 %	5 %	0 %
2711 29 00	100,00	15 %	15 %	15 %	15 %	15 %	15 %	15 %	15 %	15 %	10 %	10 %	10 %	5 %	5 %	5 %	0 %
2712 10 10	19 836,13	15 %	15 %	15 %	15 %	15 %	15 %	15 %	15 %	15 %	10 %	10 %	10 %	5 %	5 %	5 %	0 %
2712 90 20	100,67	15 %	15 %	15 %	15 %	15 %	15 %	15 %	15 %	15 %	10 %	10 %	10 %	5 %	5 %	5 %	0 %
2713 11 00	—	15 %	15 %	15 %	15 %	15 %	15 %	15 %	15 %	15 %	10 %	10 %	10 %	5 %	5 %	5 %	0 %
2713 12 00	—	15 %	15 %	15 %	15 %	15 %	15 %	15 %	15 %	15 %	10 %	10 %	10 %	5 %	5 %	5 %	0 %
2713 20 00	—	15 %	15 %	15 %	15 %	15 %	15 %	15 %	15 %	15 %	10 %	10 %	10 %	5 %	5 %	5 %	0 %
2713 90 00	—	15 %	15 %	15 %	15 %	15 %	15 %	15 %	15 %	15 %	10 %	10 %	10 %	5 %	5 %	5 %	0 %
2714 10 00	—	15 %	15 %	15 %	15 %	15 %	15 %	15 %	15 %	15 %	10 %	10 %	10 %	5 %	5 %	5 %	0 %
2714 90 00	—	15 %	15 %	15 %	15 %	15 %	15 %	15 %	15 %	15 %	10 %	10 %	10 %	5 %	5 %	5 %	0 %
2715 00 00	349,67	15 %	15 %	15 %	15 %	15 %	15 %	15 %	15 %	15 %	10 %	10 %	10 %	5 %	5 %	5 %	0 %
2716 00 00	—	15 %	15 %	15 %	15 %	15 %	15 %	15 %	15 %	15 %	10 %	10 %	10 %	5 %	5 %	5 %	0 %
2801 10 90	441,04	15 %	15 %	15 %	15 %	15 %	15 %	15 %	15 %	15 %	10 %	10 %	10 %	5 %	5 %	5 %	0 %

SA (livello a 8 cifre)	Media delle importazioni (2004-2006)	NPF	2009	2010	2011	2012	2013	2014	2015	2016	2017	2018	2019	2020	2021	2022	2023
2801 20 20	438,00	15 %	15 %	15 %	15 %	15 %	15 %	15 %	15 %	15 %	10 %	10 %	10 %	5 %	5 %	5 %	0 %
2801 30 20	8 571,43	15 %	15 %	15 %	15 %	15 %	15 %	15 %	15 %	15 %	10 %	10 %	10 %	5 %	5 %	5 %	0 %
2802 00 20	—	15 %	15 %	15 %	15 %	15 %	15 %	15 %	15 %	15 %	10 %	10 %	10 %	5 %	5 %	5 %	0 %
2803 00 20	—	15 %	15 %	15 %	15 %	15 %	15 %	15 %	15 %	15 %	10 %	10 %	10 %	5 %	5 %	5 %	0 %
2804 70 20	—	15 %	15 %	15 %	15 %	15 %	15 %	15 %	15 %	15 %	10 %	10 %	10 %	5 %	5 %	5 %	0 %
2805 40 20	—	15 %	15 %	15 %	15 %	15 %	15 %	15 %	15 %	15 %	10 %	10 %	10 %	5 %	5 %	5 %	0 %
2806 10 20	—	15 %	15 %	15 %	15 %	15 %	15 %	15 %	15 %	15 %	10 %	10 %	10 %	5 %	5 %	5 %	0 %
2806 20 20	—	15 %	15 %	15 %	15 %	15 %	15 %	15 %	15 %	15 %	10 %	10 %	10 %	5 %	5 %	5 %	0 %
2807 00 20	581,33	15 %	15 %	15 %	15 %	15 %	15 %	15 %	15 %	15 %	10 %	10 %	10 %	5 %	5 %	5 %	0 %
2808 00 20	—	15 %	15 %	15 %	15 %	15 %	15 %	15 %	15 %	15 %	10 %	10 %	10 %	5 %	5 %	5 %	0 %
2809 10 20	—	15 %	15 %	15 %	15 %	15 %	15 %	15 %	15 %	15 %	10 %	10 %	10 %	5 %	5 %	5 %	0 %
2809 20 20	—	15 %	15 %	15 %	15 %	15 %	15 %	15 %	15 %	15 %	10 %	10 %	10 %	5 %	5 %	5 %	0 %
2810 00 12	—	15 %	15 %	15 %	15 %	15 %	15 %	15 %	15 %	15 %	10 %	10 %	10 %	5 %	5 %	5 %	0 %
2810 00 22	—	15 %	15 %	15 %	15 %	15 %	15 %	15 %	15 %	15 %	10 %	10 %	10 %	5 %	5 %	5 %	0 %
2811 11 20	20,00	15 %	15 %	15 %	15 %	15 %	15 %	15 %	15 %	15 %	10 %	10 %	10 %	5 %	5 %	5 %	0 %
2811 19 20	240,76	15 %	15 %	15 %	15 %	15 %	15 %	15 %	15 %	15 %	10 %	10 %	10 %	5 %	5 %	5 %	0 %
2811 21 10	—	15 %	15 %	15 %	15 %	15 %	15 %	15 %	15 %	15 %	10 %	10 %	10 %	5 %	5 %	5 %	0 %
2812 10 20	291,00	15 %	15 %	15 %	15 %	15 %	15 %	15 %	15 %	15 %	10 %	10 %	10 %	5 %	5 %	5 %	0 %
2812 90 20	1,33	15 %	15 %	15 %	15 %	15 %	15 %	15 %	15 %	15 %	10 %	10 %	10 %	5 %	5 %	5 %	0 %
2813 10 20	—	15 %	15 %	15 %	15 %	15 %	15 %	15 %	15 %	15 %	10 %	10 %	10 %	5 %	5 %	5 %	0 %
2813 90 20	—	15 %	15 %	15 %	15 %	15 %	15 %	15 %	15 %	15 %	10 %	10 %	10 %	5 %	5 %	5 %	0 %
2814 10 20	—	15 %	15 %	15 %	15 %	15 %	15 %	15 %	15 %	15 %	10 %	10 %	10 %	5 %	5 %	5 %	0 %
2814 20 20	801,00	15 %	15 %	15 %	15 %	15 %	15 %	15 %	15 %	15 %	10 %	10 %	10 %	5 %	5 %	5 %	0 %
2815 11 20	—	15 %	15 %	15 %	15 %	15 %	15 %	15 %	15 %	15 %	10 %	10 %	10 %	5 %	5 %	5 %	0 %
2815 12 20	124,67	15 %	15 %	15 %	15 %	15 %	15 %	15 %	15 %	15 %	10 %	10 %	10 %	5 %	5 %	5 %	0 %
2815 20 20	499,33	15 %	15 %	15 %	15 %	15 %	15 %	15 %	15 %	15 %	10 %	10 %	10 %	5 %	5 %	5 %	0 %
2816 10 20	—	15 %	15 %	15 %	15 %	15 %	15 %	15 %	15 %	15 %	10 %	10 %	10 %	5 %	5 %	5 %	0 %
2816 40 20	—	15 %	15 %	15 %	15 %	15 %	15 %	15 %	15 %	15 %	10 %	10 %	10 %	5 %	5 %	5 %	0 %
2817 00 20	—	15 %	15 %	15 %	15 %	15 %	15 %	15 %	15 %	15 %	10 %	10 %	10 %	5 %	5 %	5 %	0 %
2818 10 20	—	15 %	15 %	15 %	15 %	15 %	15 %	15 %	15 %	15 %	10 %	10 %	10 %	5 %	5 %	5 %	0 %
2818 20 20	—	15 %	15 %	15 %	15 %	15 %	15 %	15 %	15 %	15 %	10 %	10 %	10 %	5 %	5 %	5 %	0 %
2818 30 20	—	15 %	15 %	15 %	15 %	15 %	15 %	15 %	15 %	15 %	10 %	10 %	10 %	5 %	5 %	5 %	0 %
2819 10 20	113,98	15 %	15 %	15 %	15 %	15 %	15 %	15 %	15 %	15 %	10 %	10 %	10 %	5 %	5 %	5 %	0 %
2819 90 20	—	15 %	15 %	15 %	15 %	15 %	15 %	15 %	15 %	15 %	10 %	10 %	10 %	5 %	5 %	5 %	0 %
2820 10 20	—	15 %	15 %	15 %	15 %	15 %	15 %	15 %	15 %	15 %	10 %	10 %	10 %	5 %	5 %	5 %	0 %

SA (livello a 8 cifre)	Media delle importazioni (2004-2006)	NPF	2009	2010	2011	2012	2013	2014	2015	2016	2017	2018	2019	2020	2021	2022	2023
2820 90 20	—	15 %	15 %	15 %	15 %	15 %	15 %	15 %	15 %	15 %	10 %	10 %	10 %	5 %	5 %	5 %	0 %
2821 10 20	—	15 %	15 %	15 %	15 %	15 %	15 %	15 %	15 %	15 %	10 %	10 %	10 %	5 %	5 %	5 %	0 %
2821 20 20	—	15 %	15 %	15 %	15 %	15 %	15 %	15 %	15 %	15 %	10 %	10 %	10 %	5 %	5 %	5 %	0 %
2822 00 20	19,33	15 %	15 %	15 %	15 %	15 %	15 %	15 %	15 %	15 %	10 %	10 %	10 %	5 %	5 %	5 %	0 %
2823 00 12	—	15 %	15 %	15 %	15 %	15 %	15 %	15 %	15 %	15 %	10 %	10 %	10 %	5 %	5 %	5 %	0 %
2823 00 92	—	15 %	15 %	15 %	15 %	15 %	15 %	15 %	15 %	15 %	10 %	10 %	10 %	5 %	5 %	5 %	0 %
2824 10 20	—	15 %	15 %	15 %	15 %	15 %	15 %	15 %	15 %	15 %	10 %	10 %	10 %	5 %	5 %	5 %	0 %
2824 90 20	—	15 %	15 %	15 %	15 %	15 %	15 %	15 %	15 %	15 %	10 %	10 %	10 %	5 %	5 %	5 %	0 %
2825 10 20	70,00	15 %	15 %	15 %	15 %	15 %	15 %	15 %	15 %	15 %	10 %	10 %	10 %	5 %	5 %	5 %	0 %
2825 20 20	—	15 %	15 %	15 %	15 %	15 %	15 %	15 %	15 %	15 %	10 %	10 %	10 %	5 %	5 %	5 %	0 %
2825 30 20	—	15 %	15 %	15 %	15 %	15 %	15 %	15 %	15 %	15 %	10 %	10 %	10 %	5 %	5 %	5 %	0 %
2825 40 20	—	15 %	15 %	15 %	15 %	15 %	15 %	15 %	15 %	15 %	10 %	10 %	10 %	5 %	5 %	5 %	0 %
2825 50 20	—	15 %	15 %	15 %	15 %	15 %	15 %	15 %	15 %	15 %	10 %	10 %	10 %	5 %	5 %	5 %	0 %
2825 60 20	—	15 %	15 %	15 %	15 %	15 %	15 %	15 %	15 %	15 %	10 %	10 %	10 %	5 %	5 %	5 %	0 %
2825 70 20	—	15 %	15 %	15 %	15 %	15 %	15 %	15 %	15 %	15 %	10 %	10 %	10 %	5 %	5 %	5 %	0 %
2825 80 20	—	15 %	15 %	15 %	15 %	15 %	15 %	15 %	15 %	15 %	10 %	10 %	10 %	5 %	5 %	5 %	0 %
2825 90 20	—	15 %	15 %	15 %	15 %	15 %	15 %	15 %	15 %	15 %	10 %	10 %	10 %	5 %	5 %	5 %	0 %
2826 12 20	—	15 %	15 %	15 %	15 %	15 %	15 %	15 %	15 %	15 %	10 %	10 %	10 %	5 %	5 %	5 %	0 %
2826 19 20	—	15 %	15 %	15 %	15 %	15 %	15 %	15 %	15 %	15 %	10 %	10 %	10 %	5 %	5 %	5 %	0 %
2826 30 20	—	15 %	15 %	15 %	15 %	15 %	15 %	15 %	15 %	15 %	10 %	10 %	10 %	5 %	5 %	5 %	0 %
2826 90 20	—	15 %	15 %	15 %	15 %	15 %	15 %	15 %	15 %	15 %	10 %	10 %	10 %	5 %	5 %	5 %	0 %
2827 10 20	—	15 %	15 %	15 %	15 %	15 %	15 %	15 %	15 %	15 %	10 %	10 %	10 %	5 %	5 %	5 %	0 %
2827 20 20	—	15 %	15 %	15 %	15 %	15 %	15 %	15 %	15 %	15 %	10 %	10 %	10 %	5 %	5 %	5 %	0 %
2827 31 20	—	15 %	15 %	15 %	15 %	15 %	15 %	15 %	15 %	15 %	10 %	10 %	10 %	5 %	5 %	5 %	0 %
2827 32 20	—	15 %	15 %	15 %	15 %	15 %	15 %	15 %	15 %	15 %	10 %	10 %	10 %	5 %	5 %	5 %	0 %
2827 35 20	—	15 %	15 %	15 %	15 %	15 %	15 %	15 %	15 %	15 %	10 %	10 %	10 %	5 %	5 %	5 %	0 %
2827 39 20	—	15 %	15 %	15 %	15 %	15 %	15 %	15 %	15 %	15 %	10 %	10 %	10 %	5 %	5 %	5 %	0 %
2827 41 20	—	15 %	15 %	15 %	15 %	15 %	15 %	15 %	15 %	15 %	10 %	10 %	10 %	5 %	5 %	5 %	0 %
2827 49 20	—	15 %	15 %	15 %	15 %	15 %	15 %	15 %	15 %	15 %	10 %	10 %	10 %	5 %	5 %	5 %	0 %
2827 51 20	—	15 %	15 %	15 %	15 %	15 %	15 %	15 %	15 %	15 %	10 %	10 %	10 %	5 %	5 %	5 %	0 %
2827 59 20	204,33	15 %	15 %	15 %	15 %	15 %	15 %	15 %	15 %	15 %	10 %	10 %	10 %	5 %	5 %	5 %	0 %
2827 60 20	—	15 %	15 %	15 %	15 %	15 %	15 %	15 %	15 %	15 %	10 %	10 %	10 %	5 %	5 %	5 %	0 %
2828 10 20	—	15 %	15 %	15 %	15 %	15 %	15 %	15 %	15 %	15 %	10 %	10 %	10 %	5 %	5 %	5 %	0 %
2828 90 20	—	15 %	15 %	15 %	15 %	15 %	15 %	15 %	15 %	15 %	10 %	10 %	10 %	5 %	5 %	5 %	0 %
2829 11 20	—	15 %	15 %	15 %	15 %	15 %	15 %	15 %	15 %	15 %	10 %	10 %	10 %	5 %	5 %	5 %	0 %

SA (livello a 8 cifre)	Media delle importazioni (2004-2006)	NPF	2009	2010	2011	2012	2013	2014	2015	2016	2017	2018	2019	2020	2021	2022	2023
2829 19 20	397,33	15 %	15 %	15 %	15 %	15 %	15 %	15 %	15 %	15 %	10 %	10 %	10 %	5 %	5 %	5 %	0 %
2829 90 20	—	15 %	15 %	15 %	15 %	15 %	15 %	15 %	15 %	15 %	10 %	10 %	10 %	5 %	5 %	5 %	0 %
2830 10 20	—	15 %	15 %	15 %	15 %	15 %	15 %	15 %	15 %	15 %	10 %	10 %	10 %	5 %	5 %	5 %	0 %
2830 90 20	—	15 %	15 %	15 %	15 %	15 %	15 %	15 %	15 %	15 %	10 %	10 %	10 %	5 %	5 %	5 %	0 %
2831 10 20	—	15 %	15 %	15 %	15 %	15 %	15 %	15 %	15 %	15 %	10 %	10 %	10 %	5 %	5 %	5 %	0 %
2831 90 20	—	15 %	15 %	15 %	15 %	15 %	15 %	15 %	15 %	15 %	10 %	10 %	10 %	5 %	5 %	5 %	0 %
2832 10 20	—	15 %	15 %	15 %	15 %	15 %	15 %	15 %	15 %	15 %	10 %	10 %	10 %	5 %	5 %	5 %	0 %
2832 20 20	—	15 %	15 %	15 %	15 %	15 %	15 %	15 %	15 %	15 %	10 %	10 %	10 %	5 %	5 %	5 %	0 %
2832 30 20	—	15 %	15 %	15 %	15 %	15 %	15 %	15 %	15 %	15 %	10 %	10 %	10 %	5 %	5 %	5 %	0 %
2833 11 20	—	15 %	15 %	15 %	15 %	15 %	15 %	15 %	15 %	15 %	10 %	10 %	10 %	5 %	5 %	5 %	0 %
2833 19 20	—	15 %	15 %	15 %	15 %	15 %	15 %	15 %	15 %	15 %	10 %	10 %	10 %	5 %	5 %	5 %	0 %
2833 21 20	—	15 %	15 %	15 %	15 %	15 %	15 %	15 %	15 %	15 %	10 %	10 %	10 %	5 %	5 %	5 %	0 %
2833 22 20	107,78	15 %	15 %	15 %	15 %	15 %	15 %	15 %	15 %	15 %	10 %	10 %	10 %	5 %	5 %	5 %	0 %
2833 24 20	—	15 %	15 %	15 %	15 %	15 %	15 %	15 %	15 %	15 %	10 %	10 %	10 %	5 %	5 %	5 %	0 %
2833 25 20	—	15 %	15 %	15 %	15 %	15 %	15 %	15 %	15 %	15 %	10 %	10 %	10 %	5 %	5 %	5 %	0 %
2833 27 20	—	15 %	15 %	15 %	15 %	15 %	15 %	15 %	15 %	15 %	10 %	10 %	10 %	5 %	5 %	5 %	0 %
2833 29 20	—	15 %	15 %	15 %	15 %	15 %	15 %	15 %	15 %	15 %	10 %	10 %	10 %	5 %	5 %	5 %	0 %
2833 30 20	—	15 %	15 %	15 %	15 %	15 %	15 %	15 %	15 %	15 %	10 %	10 %	10 %	5 %	5 %	5 %	0 %
2833 40 20	—	15 %	15 %	15 %	15 %	15 %	15 %	15 %	15 %	15 %	10 %	10 %	10 %	5 %	5 %	5 %	0 %
2834 10 90	269,95	15 %	15 %	15 %	15 %	15 %	15 %	15 %	15 %	15 %	10 %	10 %	10 %	5 %	5 %	5 %	0 %
2834 21 20	—	15 %	15 %	15 %	15 %	15 %	15 %	15 %	15 %	15 %	10 %	10 %	10 %	5 %	5 %	5 %	0 %
2834 29 20	—	15 %	15 %	15 %	15 %	15 %	15 %	15 %	15 %	15 %	10 %	10 %	10 %	5 %	5 %	5 %	0 %
2835 10 20	—	15 %	15 %	15 %	15 %	15 %	15 %	15 %	15 %	15 %	10 %	10 %	10 %	5 %	5 %	5 %	0 %
2835 22 20	452,53	15 %	15 %	15 %	15 %	15 %	15 %	15 %	15 %	15 %	10 %	10 %	10 %	5 %	5 %	5 %	0 %
2835 24 20	44,00	15 %	15 %	15 %	15 %	15 %	15 %	15 %	15 %	15 %	10 %	10 %	10 %	5 %	5 %	5 %	0 %
2836 20 22	75,33	15 %	15 %	15 %	15 %	15 %	15 %	15 %	15 %	15 %	10 %	10 %	10 %	5 %	5 %	5 %	0 %
2836 40 20	—	15 %	15 %	15 %	15 %	15 %	15 %	15 %	15 %	15 %	10 %	10 %	10 %	5 %	5 %	5 %	0 %
2836 50 20	49,33	15 %	15 %	15 %	15 %	15 %	15 %	15 %	15 %	15 %	10 %	10 %	10 %	5 %	5 %	5 %	0 %
2836 60 20	—	15 %	15 %	15 %	15 %	15 %	15 %	15 %	15 %	15 %	10 %	10 %	10 %	5 %	5 %	5 %	0 %
2836 91 20	—	15 %	15 %	15 %	15 %	15 %	15 %	15 %	15 %	15 %	10 %	10 %	10 %	5 %	5 %	5 %	0 %
2836 92 20	—	15 %	15 %	15 %	15 %	15 %	15 %	15 %	15 %	15 %	10 %	10 %	10 %	5 %	5 %	5 %	0 %
2836 99 20	—	15 %	15 %	15 %	15 %	15 %	15 %	15 %	15 %	15 %	10 %	10 %	10 %	5 %	5 %	5 %	0 %
2837 11 20	—	15 %	15 %	15 %	15 %	15 %	15 %	15 %	15 %	15 %	10 %	10 %	10 %	5 %	5 %	5 %	0 %
2837 19 20	—	15 %	15 %	15 %	15 %	15 %	15 %	15 %	15 %	15 %	10 %	10 %	10 %	5 %	5 %	5 %	0 %
2837 20 20	—	15 %	15 %	15 %	15 %	15 %	15 %	15 %	15 %	15 %	10 %	10 %	10 %	5 %	5 %	5 %	0 %

SA (livello a 8 cifre)	Media delle importazioni (2004-2006)	NPF	2009	2010	2011	2012	2013	2014	2015	2016	2017	2018	2019	2020	2021	2022	2023
2839 11 20	—	15 %	15 %	15 %	15 %	15 %	15 %	15 %	15 %	15 %	10 %	10 %	10 %	5 %	5 %	5 %	0 %
2839 19 20	—	15 %	15 %	15 %	15 %	15 %	15 %	15 %	15 %	15 %	10 %	10 %	10 %	5 %	5 %	5 %	0 %
2839 90 20	—	15 %	15 %	15 %	15 %	15 %	15 %	15 %	15 %	15 %	10 %	10 %	10 %	5 %	5 %	5 %	0 %
2840 11 20	—	15 %	15 %	15 %	15 %	15 %	15 %	15 %	15 %	15 %	10 %	10 %	10 %	5 %	5 %	5 %	0 %
2840 19 20	—	15 %	15 %	15 %	15 %	15 %	15 %	15 %	15 %	15 %	10 %	10 %	10 %	5 %	5 %	5 %	0 %
2840 20 20	—	15 %	15 %	15 %	15 %	15 %	15 %	15 %	15 %	15 %	10 %	10 %	10 %	5 %	5 %	5 %	0 %
2841 30 20	—	15 %	15 %	15 %	15 %	15 %	15 %	15 %	15 %	15 %	10 %	10 %	10 %	5 %	5 %	5 %	0 %
2841 50 20	—	15 %	15 %	15 %	15 %	15 %	15 %	15 %	15 %	15 %	10 %	10 %	10 %	5 %	5 %	5 %	0 %
2841 69 00	—	15 %	15 %	15 %	15 %	15 %	15 %	15 %	15 %	15 %	10 %	10 %	10 %	5 %	5 %	5 %	0 %
2841 70 20	—	15 %	15 %	15 %	15 %	15 %	15 %	15 %	15 %	15 %	10 %	10 %	10 %	5 %	5 %	5 %	0 %
2841 80 20	—	15 %	15 %	15 %	15 %	15 %	15 %	15 %	15 %	15 %	10 %	10 %	10 %	5 %	5 %	5 %	0 %
2841 90 20	19,10	15 %	15 %	15 %	15 %	15 %	15 %	15 %	15 %	15 %	10 %	10 %	10 %	5 %	5 %	5 %	0 %
2842 10 20	—	15 %	15 %	15 %	15 %	15 %	15 %	15 %	15 %	15 %	10 %	10 %	10 %	5 %	5 %	5 %	0 %
2842 90 20	—	15 %	15 %	15 %	15 %	15 %	15 %	15 %	15 %	15 %	10 %	10 %	10 %	5 %	5 %	5 %	0 %
2843 10 20	—	15 %	15 %	15 %	15 %	15 %	15 %	15 %	15 %	15 %	10 %	10 %	10 %	5 %	5 %	5 %	0 %
2843 21 20	—	15 %	15 %	15 %	15 %	15 %	15 %	15 %	15 %	15 %	10 %	10 %	10 %	5 %	5 %	5 %	0 %
2843 29 20	—	15 %	15 %	15 %	15 %	15 %	15 %	15 %	15 %	15 %	10 %	10 %	10 %	5 %	5 %	5 %	0 %
2843 30 20	—	15 %	15 %	15 %	15 %	15 %	15 %	15 %	15 %	15 %	10 %	10 %	10 %	5 %	5 %	5 %	0 %
2843 90 20	—	15 %	15 %	15 %	15 %	15 %	15 %	15 %	15 %	15 %	10 %	10 %	10 %	5 %	5 %	5 %	0 %
2846 10 20	—	15 %	15 %	15 %	15 %	15 %	15 %	15 %	15 %	15 %	10 %	10 %	10 %	5 %	5 %	5 %	0 %
2846 90 20	—	15 %	15 %	15 %	15 %	15 %	15 %	15 %	15 %	15 %	10 %	10 %	10 %	5 %	5 %	5 %	0 %
2850 00 20	—	15 %	15 %	15 %	15 %	15 %	15 %	15 %	15 %	15 %	10 %	10 %	10 %	5 %	5 %	5 %	0 %
2852 00 20	—	15 %	15 %	15 %	15 %	15 %	15 %	15 %	15 %	15 %	10 %	10 %	10 %	5 %	5 %	5 %	0 %
2853 00 20	198,68	15 %	15 %	15 %	15 %	15 %	15 %	15 %	15 %	15 %	10 %	10 %	10 %	5 %	5 %	5 %	0 %
2901 10 20	—	15 %	15 %	15 %	15 %	15 %	15 %	15 %	15 %	15 %	10 %	10 %	10 %	5 %	5 %	5 %	0 %
2901 21 20	—	15 %	15 %	15 %	15 %	15 %	15 %	15 %	15 %	15 %	10 %	10 %	10 %	5 %	5 %	5 %	0 %
2901 22 20	—	15 %	15 %	15 %	15 %	15 %	15 %	15 %	15 %	15 %	10 %	10 %	10 %	5 %	5 %	5 %	0 %
2901 23 20	—	15 %	15 %	15 %	15 %	15 %	15 %	15 %	15 %	15 %	10 %	10 %	10 %	5 %	5 %	5 %	0 %
2901 24 20	—	15 %	15 %	15 %	15 %	15 %	15 %	15 %	15 %	15 %	10 %	10 %	10 %	5 %	5 %	5 %	0 %
2901 29 20	—	15 %	15 %	15 %	15 %	15 %	15 %	15 %	15 %	15 %	10 %	10 %	10 %	5 %	5 %	5 %	0 %
2902 11 20	67,00	15 %	15 %	15 %	15 %	15 %	15 %	15 %	15 %	15 %	10 %	10 %	10 %	5 %	5 %	5 %	0 %
2902 19 20	—	15 %	15 %	15 %	15 %	15 %	15 %	15 %	15 %	15 %	10 %	10 %	10 %	5 %	5 %	5 %	0 %
2902 20 20	—	15 %	15 %	15 %	15 %	15 %	15 %	15 %	15 %	15 %	10 %	10 %	10 %	5 %	5 %	5 %	0 %
2902 30 20	—	15 %	15 %	15 %	15 %	15 %	15 %	15 %	15 %	15 %	10 %	10 %	10 %	5 %	5 %	5 %	0 %
2902 41 20	67,35	15 %	15 %	15 %	15 %	15 %	15 %	15 %	15 %	15 %	10 %	10 %	10 %	5 %	5 %	5 %	0 %

SA (livello a 8 cifre)	Media delle importazioni (2004-2006)	NPF	2009	2010	2011	2012	2013	2014	2015	2016	2017	2018	2019	2020	2021	2022	2023
2902 42 20	—	15 %	15 %	15 %	15 %	15 %	15 %	15 %	15 %	15 %	10 %	10 %	10 %	5 %	5 %	5 %	0 %
2902 43 20	—	15 %	15 %	15 %	15 %	15 %	15 %	15 %	15 %	15 %	10 %	10 %	10 %	5 %	5 %	5 %	0 %
2902 44 20	—	15 %	15 %	15 %	15 %	15 %	15 %	15 %	15 %	15 %	10 %	10 %	10 %	5 %	5 %	5 %	0 %
2902 50 20	—	15 %	15 %	15 %	15 %	15 %	15 %	15 %	15 %	15 %	10 %	10 %	10 %	5 %	5 %	5 %	0 %
2902 60 20	—	15 %	15 %	15 %	15 %	15 %	15 %	15 %	15 %	15 %	10 %	10 %	10 %	5 %	5 %	5 %	0 %
2902 70 20	—	15 %	15 %	15 %	15 %	15 %	15 %	15 %	15 %	15 %	10 %	10 %	10 %	5 %	5 %	5 %	0 %
2902 90 20	—	15 %	15 %	15 %	15 %	15 %	15 %	15 %	15 %	15 %	10 %	10 %	10 %	5 %	5 %	5 %	0 %
2907 19 00	739 516,33	15 %	15 %	15 %	15 %	15 %	15 %	15 %	15 %	15 %	10 %	10 %	10 %	5 %	5 %	5 %	0 %
2908 11 20	—	15 %	15 %	15 %	15 %	15 %	15 %	15 %	15 %	15 %	10 %	10 %	10 %	5 %	5 %	5 %	0 %
2908 19 20	—	15 %	15 %	15 %	15 %	15 %	15 %	15 %	15 %	15 %	10 %	10 %	10 %	5 %	5 %	5 %	0 %
2908 91 20	—	15 %	15 %	15 %	15 %	15 %	15 %	15 %	15 %	15 %	10 %	10 %	10 %	5 %	5 %	5 %	0 %
2908 99 20	—	15 %	15 %	15 %	15 %	15 %	15 %	15 %	15 %	15 %	10 %	10 %	10 %	5 %	5 %	5 %	0 %
2909 11 20	—	15 %	15 %	15 %	15 %	15 %	15 %	15 %	15 %	15 %	10 %	10 %	10 %	5 %	5 %	5 %	0 %
2909 19 20	—	15 %	15 %	15 %	15 %	15 %	15 %	15 %	15 %	15 %	10 %	10 %	10 %	5 %	5 %	5 %	0 %
2909 20 20	—	15 %	15 %	15 %	15 %	15 %	15 %	15 %	15 %	15 %	10 %	10 %	10 %	5 %	5 %	5 %	0 %
2909 30 20	—	15 %	15 %	15 %	15 %	15 %	15 %	15 %	15 %	15 %	10 %	10 %	10 %	5 %	5 %	5 %	0 %
2909 41 20	—	15 %	15 %	15 %	15 %	15 %	15 %	15 %	15 %	15 %	10 %	10 %	10 %	5 %	5 %	5 %	0 %
2909 43 20	—	15 %	15 %	15 %	15 %	15 %	15 %	15 %	15 %	15 %	10 %	10 %	10 %	5 %	5 %	5 %	0 %
2909 44 20	—	15 %	15 %	15 %	15 %	15 %	15 %	15 %	15 %	15 %	10 %	10 %	10 %	5 %	5 %	5 %	0 %
2909 49 20	—	15 %	15 %	15 %	15 %	15 %	15 %	15 %	15 %	15 %	10 %	10 %	10 %	5 %	5 %	5 %	0 %
2909 50 20	—	15 %	15 %	15 %	15 %	15 %	15 %	15 %	15 %	15 %	10 %	10 %	10 %	5 %	5 %	5 %	0 %
2910 10 20	—	15 %	15 %	15 %	15 %	15 %	15 %	15 %	15 %	15 %	10 %	10 %	10 %	5 %	5 %	5 %	0 %
2910 20 20	—	15 %	15 %	15 %	15 %	15 %	15 %	15 %	15 %	15 %	10 %	10 %	10 %	5 %	5 %	5 %	0 %
2910 30 20	—	15 %	15 %	15 %	15 %	15 %	15 %	15 %	15 %	15 %	10 %	10 %	10 %	5 %	5 %	5 %	0 %
2910 40 00	—	15 %	15 %	15 %	15 %	15 %	15 %	15 %	15 %	15 %	10 %	10 %	10 %	5 %	5 %	5 %	0 %
2910 90 20	—	15 %	15 %	15 %	15 %	15 %	15 %	15 %	15 %	15 %	10 %	10 %	10 %	5 %	5 %	5 %	0 %
2911 00 90	—	15 %	15 %	15 %	15 %	15 %	15 %	15 %	15 %	15 %	10 %	10 %	10 %	5 %	5 %	5 %	0 %
2913 00 20	260,00	15 %	15 %	15 %	15 %	15 %	15 %	15 %	15 %	15 %	10 %	10 %	10 %	5 %	5 %	5 %	0 %
2919 10 20	87,20	15 %	15 %	15 %	15 %	15 %	15 %	15 %	15 %	15 %	10 %	10 %	10 %	5 %	5 %	5 %	0 %
2919 90 20	—	15 %	15 %	15 %	15 %	15 %	15 %	15 %	15 %	15 %	10 %	10 %	10 %	5 %	5 %	5 %	0 %
2920 11 20	—	15 %	15 %	15 %	15 %	15 %	15 %	15 %	15 %	15 %	10 %	10 %	10 %	5 %	5 %	5 %	0 %
2920 19 20	—	15 %	15 %	15 %	15 %	15 %	15 %	15 %	15 %	15 %	10 %	10 %	10 %	5 %	5 %	5 %	0 %
2920 90 20	—	15 %	15 %	15 %	15 %	15 %	15 %	15 %	15 %	15 %	10 %	10 %	10 %	5 %	5 %	5 %	0 %
2921 11 20	—	15 %	15 %	15 %	15 %	15 %	15 %	15 %	15 %	15 %	10 %	10 %	10 %	5 %	5 %	5 %	0 %
2921 19 20	—	15 %	15 %	15 %	15 %	15 %	15 %	15 %	15 %	15 %	10 %	10 %	10 %	5 %	5 %	5 %	0 %

SA (livello a 8 cifre)	Media delle importazioni (2004-2006)	NPF	2009	2010	2011	2012	2013	2014	2015	2016	2017	2018	2019	2020	2021	2022	2023
2921 21 20	—	15 %	15 %	15 %	15 %	15 %	15 %	15 %	15 %	15 %	10 %	10 %	10 %	5 %	5 %	5 %	0 %
2921 22 20	—	15 %	15 %	15 %	15 %	15 %	15 %	15 %	15 %	15 %	10 %	10 %	10 %	5 %	5 %	5 %	0 %
2921 29 20	—	15 %	15 %	15 %	15 %	15 %	15 %	15 %	15 %	15 %	10 %	10 %	10 %	5 %	5 %	5 %	0 %
2921 41 20	—	15 %	15 %	15 %	15 %	15 %	15 %	15 %	15 %	15 %	10 %	10 %	10 %	5 %	5 %	5 %	0 %
2921 42 20	—	15 %	15 %	15 %	15 %	15 %	15 %	15 %	15 %	15 %	10 %	10 %	10 %	5 %	5 %	5 %	0 %
2921 43 20	—	15 %	15 %	15 %	15 %	15 %	15 %	15 %	15 %	15 %	10 %	10 %	10 %	5 %	5 %	5 %	0 %
2921 44 20	—	15 %	15 %	15 %	15 %	15 %	15 %	15 %	15 %	15 %	10 %	10 %	10 %	5 %	5 %	5 %	0 %
2921 45 20	—	15 %	15 %	15 %	15 %	15 %	15 %	15 %	15 %	15 %	10 %	10 %	10 %	5 %	5 %	5 %	0 %
2921 46 20	—	15 %	15 %	15 %	15 %	15 %	15 %	15 %	15 %	15 %	10 %	10 %	10 %	5 %	5 %	5 %	0 %
2921 49 20	—	15 %	15 %	15 %	15 %	15 %	15 %	15 %	15 %	15 %	10 %	10 %	10 %	5 %	5 %	5 %	0 %
2921 51 20	—	15 %	15 %	15 %	15 %	15 %	15 %	15 %	15 %	15 %	10 %	10 %	10 %	5 %	5 %	5 %	0 %
2921 59 20	—	15 %	15 %	15 %	15 %	15 %	15 %	15 %	15 %	15 %	10 %	10 %	10 %	5 %	5 %	5 %	0 %
2922 11 20	—	15 %	15 %	15 %	15 %	15 %	15 %	15 %	15 %	15 %	10 %	10 %	10 %	5 %	5 %	5 %	0 %
2922 12 20	—	15 %	15 %	15 %	15 %	15 %	15 %	15 %	15 %	15 %	10 %	10 %	10 %	5 %	5 %	5 %	0 %
2922 13 20	—	15 %	15 %	15 %	15 %	15 %	15 %	15 %	15 %	15 %	10 %	10 %	10 %	5 %	5 %	5 %	0 %
2922 14 20	—	15 %	15 %	15 %	15 %	15 %	15 %	15 %	15 %	15 %	10 %	10 %	10 %	5 %	5 %	5 %	0 %
2922 19 20	—	15 %	15 %	15 %	15 %	15 %	15 %	15 %	15 %	15 %	10 %	10 %	10 %	5 %	5 %	5 %	0 %
2922 21 20	—	15 %	15 %	15 %	15 %	15 %	15 %	15 %	15 %	15 %	10 %	10 %	10 %	5 %	5 %	5 %	0 %
2922 29 20	—	15 %	15 %	15 %	15 %	15 %	15 %	15 %	15 %	15 %	10 %	10 %	10 %	5 %	5 %	5 %	0 %
2922 31 20	—	15 %	15 %	15 %	15 %	15 %	15 %	15 %	15 %	15 %	10 %	10 %	10 %	5 %	5 %	5 %	0 %
2922 39 20	—	15 %	15 %	15 %	15 %	15 %	15 %	15 %	15 %	15 %	10 %	10 %	10 %	5 %	5 %	5 %	0 %
2922 41 20	—	15 %	15 %	15 %	15 %	15 %	15 %	15 %	15 %	15 %	10 %	10 %	10 %	5 %	5 %	5 %	0 %
2922 42 20	—	15 %	15 %	15 %	15 %	15 %	15 %	15 %	15 %	15 %	10 %	10 %	10 %	5 %	5 %	5 %	0 %
2922 49 20	—	15 %	15 %	15 %	15 %	15 %	15 %	15 %	15 %	15 %	10 %	10 %	10 %	5 %	5 %	5 %	0 %
2922 50 20	—	15 %	15 %	15 %	15 %	15 %	15 %	15 %	15 %	15 %	10 %	10 %	10 %	5 %	5 %	5 %	0 %
2923 10 20	—	15 %	15 %	15 %	15 %	15 %	15 %	15 %	15 %	15 %	10 %	10 %	10 %	5 %	5 %	5 %	0 %
2923 20 20	—	15 %	15 %	15 %	15 %	15 %	15 %	15 %	15 %	15 %	10 %	10 %	10 %	5 %	5 %	5 %	0 %
2923 90 20	—	15 %	15 %	15 %	15 %	15 %	15 %	15 %	15 %	15 %	10 %	10 %	10 %	5 %	5 %	5 %	0 %
2924 11 20	—	15 %	15 %	15 %	15 %	15 %	15 %	15 %	15 %	15 %	10 %	10 %	10 %	5 %	5 %	5 %	0 %
2924 12 20	—	15 %	15 %	15 %	15 %	15 %	15 %	15 %	15 %	15 %	10 %	10 %	10 %	5 %	5 %	5 %	0 %
2924 19 20	—	15 %	15 %	15 %	15 %	15 %	15 %	15 %	15 %	15 %	10 %	10 %	10 %	5 %	5 %	5 %	0 %
2924 21 20	—	15 %	15 %	15 %	15 %	15 %	15 %	15 %	15 %	15 %	10 %	10 %	10 %	5 %	5 %	5 %	0 %
2924 24 20	—	15 %	15 %	15 %	15 %	15 %	15 %	15 %	15 %	15 %	10 %	10 %	10 %	5 %	5 %	5 %	0 %
2924 29 20	—	15 %	15 %	15 %	15 %	15 %	15 %	15 %	15 %	15 %	10 %	10 %	10 %	5 %	5 %	5 %	0 %
2925 21 20	—	15 %	15 %	15 %	15 %	15 %	15 %	15 %	15 %	15 %	10 %	10 %	10 %	5 %	5 %	5 %	0 %

SA (livello a 8 cifre)	Media delle importazioni (2004-2006)	NPF	2009	2010	2011	2012	2013	2014	2015	2016	2017	2018	2019	2020	2021	2022	2023
2925 29 20	—	15 %	15 %	15 %	15 %	15 %	15 %	15 %	15 %	15 %	10 %	10 %	10 %	5 %	5 %	5 %	0 %
2926 10 20	—	15 %	15 %	15 %	15 %	15 %	15 %	15 %	15 %	15 %	10 %	10 %	10 %	5 %	5 %	5 %	0 %
2926 20 20	—	15 %	15 %	15 %	15 %	15 %	15 %	15 %	15 %	15 %	10 %	10 %	10 %	5 %	5 %	5 %	0 %
2926 90 20	—	15 %	15 %	15 %	15 %	15 %	15 %	15 %	15 %	15 %	10 %	10 %	10 %	5 %	5 %	5 %	0 %
2927 00 20	—	15 %	15 %	15 %	15 %	15 %	15 %	15 %	15 %	15 %	10 %	10 %	10 %	5 %	5 %	5 %	0 %
2928 00 20	—	15 %	15 %	15 %	15 %	15 %	15 %	15 %	15 %	15 %	10 %	10 %	10 %	5 %	5 %	5 %	0 %
2929 10 20	—	15 %	15 %	15 %	15 %	15 %	15 %	15 %	15 %	15 %	10 %	10 %	10 %	5 %	5 %	5 %	0 %
2929 90 20	—	15 %	15 %	15 %	15 %	15 %	15 %	15 %	15 %	15 %	10 %	10 %	10 %	5 %	5 %	5 %	0 %
2930 20 20	—	15 %	15 %	15 %	15 %	15 %	15 %	15 %	15 %	15 %	10 %	10 %	10 %	5 %	5 %	5 %	0 %
2930 30 20	—	15 %	15 %	15 %	15 %	15 %	15 %	15 %	15 %	15 %	10 %	10 %	10 %	5 %	5 %	5 %	0 %
2930 40 20	—	15 %	15 %	15 %	15 %	15 %	15 %	15 %	15 %	15 %	10 %	10 %	10 %	5 %	5 %	5 %	0 %
2930 50 20	—	15 %	15 %	15 %	15 %	15 %	15 %	15 %	15 %	15 %	10 %	10 %	10 %	5 %	5 %	5 %	0 %
2930 90 20	10,33	15 %	15 %	15 %	15 %	15 %	15 %	15 %	15 %	15 %	10 %	10 %	10 %	5 %	5 %	5 %	0 %
2931 00 20	—	15 %	15 %	15 %	15 %	15 %	15 %	15 %	15 %	15 %	10 %	10 %	10 %	5 %	5 %	5 %	0 %
2934 10 20	—	15 %	15 %	15 %	15 %	15 %	15 %	15 %	15 %	15 %	10 %	10 %	10 %	5 %	5 %	5 %	0 %
2934 20 20	—	15 %	15 %	15 %	15 %	15 %	15 %	15 %	15 %	15 %	10 %	10 %	10 %	5 %	5 %	5 %	0 %
2934 30 20	—	15 %	15 %	15 %	15 %	15 %	15 %	15 %	15 %	15 %	10 %	10 %	10 %	5 %	5 %	5 %	0 %
2934 91 20	—	15 %	15 %	15 %	15 %	15 %	15 %	15 %	15 %	15 %	10 %	10 %	10 %	5 %	5 %	5 %	0 %
2934 99 20	—	15 %	15 %	15 %	15 %	15 %	15 %	15 %	15 %	15 %	10 %	10 %	10 %	5 %	5 %	5 %	0 %
2935 00 20	—	15 %	15 %	15 %	15 %	15 %	15 %	15 %	15 %	15 %	10 %	10 %	10 %	5 %	5 %	5 %	0 %
2938 10 20	—	15 %	15 %	15 %	15 %	15 %	15 %	15 %	15 %	15 %	10 %	10 %	10 %	5 %	5 %	5 %	0 %
2938 90 20	—	15 %	15 %	15 %	15 %	15 %	15 %	15 %	15 %	15 %	10 %	10 %	10 %	5 %	5 %	5 %	0 %
2939 20 20	—	15 %	15 %	15 %	15 %	15 %	15 %	15 %	15 %	15 %	10 %	10 %	10 %	5 %	5 %	5 %	0 %
2939 30 20	—	15 %	15 %	15 %	15 %	15 %	15 %	15 %	15 %	15 %	10 %	10 %	10 %	5 %	5 %	5 %	0 %
2939 49 00	132,33	15 %	15 %	15 %	15 %	15 %	15 %	15 %	15 %	15 %	10 %	10 %	10 %	5 %	5 %	5 %	0 %
2939 69 00	—	15 %	15 %	15 %	15 %	15 %	15 %	15 %	15 %	15 %	10 %	10 %	10 %	5 %	5 %	5 %	0 %
2940 00 20	—	15 %	15 %	15 %	15 %	15 %	15 %	15 %	15 %	15 %	10 %	10 %	10 %	5 %	5 %	5 %	0 %
2941 10 20	—	15 %	15 %	15 %	15 %	15 %	15 %	15 %	15 %	15 %	10 %	10 %	10 %	5 %	5 %	5 %	0 %
2941 20 20	—	15 %	15 %	15 %	15 %	15 %	15 %	15 %	15 %	15 %	10 %	10 %	10 %	5 %	5 %	5 %	0 %
2941 30 20	—	15 %	15 %	15 %	15 %	15 %	15 %	15 %	15 %	15 %	10 %	10 %	10 %	5 %	5 %	5 %	0 %
2941 40 20	—	15 %	15 %	15 %	15 %	15 %	15 %	15 %	15 %	15 %	10 %	10 %	10 %	5 %	5 %	5 %	0 %
2941 50 20	—	15 %	15 %	15 %	15 %	15 %	15 %	15 %	15 %	15 %	10 %	10 %	10 %	5 %	5 %	5 %	0 %
2941 90 20	—	15 %	15 %	15 %	15 %	15 %	15 %	15 %	15 %	15 %	10 %	10 %	10 %	5 %	5 %	5 %	0 %
2942 00 20	—	15 %	15 %	15 %	15 %	15 %	15 %	15 %	15 %	15 %	10 %	10 %	10 %	5 %	5 %	5 %	0 %
3212 10 00	—	15 %	15 %	15 %	15 %	15 %	15 %	15 %	15 %	15 %	10 %	10 %	10 %	5 %	5 %	5 %	0 %

SA (livello a 8 cifre)	Media delle importazioni (2004-2006)	NPF	2009	2010	2011	2012	2013	2014	2015	2016	2017	2018	2019	2020	2021	2022	2023
3212 90 10	—	15 %	15 %	15 %	15 %	15 %	15 %	15 %	15 %	15 %	10 %	10 %	10 %	5 %	5 %	5 %	0 %
3214 10 00	17 944,51	15 %	15 %	15 %	15 %	15 %	15 %	15 %	15 %	15 %	10 %	10 %	10 %	5 %	5 %	5 %	0 %
3214 90 00	10 523,69	15 %	15 %	15 %	15 %	15 %	15 %	15 %	15 %	15 %	10 %	10 %	10 %	5 %	5 %	5 %	0 %
3215 11 00	11 036,98	15 %	15 %	15 %	15 %	15 %	15 %	15 %	15 %	15 %	10 %	10 %	10 %	5 %	5 %	5 %	0 %
3215 19 00	43 544,44	15 %	15 %	15 %	15 %	15 %	15 %	15 %	15 %	15 %	10 %	10 %	10 %	5 %	5 %	5 %	0 %
3215 90 00	69 283,70	15 %	15 %	15 %	15 %	15 %	15 %	15 %	15 %	15 %	10 %	10 %	10 %	5 %	5 %	5 %	0 %
3302 90 20	9 248,83	15 %	15 %	15 %	15 %	15 %	15 %	15 %	15 %	15 %	10 %	10 %	10 %	5 %	5 %	5 %	0 %
3402 90 90	5 581,20	15 %	15 %	15 %	15 %	15 %	15 %	15 %	15 %	15 %	10 %	10 %	10 %	5 %	5 %	5 %	0 %
3404 20 20	459,30	15 %	15 %	15 %	15 %	15 %	15 %	15 %	15 %	15 %	10 %	10 %	10 %	5 %	5 %	5 %	0 %
3602 00 10	—	15 %	15 %	15 %	15 %	15 %	15 %	15 %	15 %	15 %	10 %	10 %	10 %	5 %	5 %	5 %	0 %
3602 00 20	—	15 %	15 %	15 %	15 %	15 %	15 %	15 %	15 %	15 %	10 %	10 %	10 %	5 %	5 %	5 %	0 %
3602 00 30	—	15 %	15 %	15 %	15 %	15 %	15 %	15 %	15 %	15 %	10 %	10 %	10 %	5 %	5 %	5 %	0 %
3602 00 90	2 034,67	15 %	15 %	15 %	15 %	15 %	15 %	15 %	15 %	15 %	10 %	10 %	10 %	5 %	5 %	5 %	0 %
3604 90 00	6 346,30	15 %	15 %	15 %	15 %	15 %	15 %	15 %	15 %	15 %	10 %	10 %	10 %	5 %	5 %	5 %	0 %
3606 90 00	964,92	15 %	15 %	15 %	15 %	15 %	15 %	15 %	15 %	15 %	10 %	10 %	10 %	5 %	5 %	5 %	0 %
3701 20 00	16 537,14	15 %	15 %	15 %	15 %	15 %	15 %	15 %	15 %	15 %	10 %	10 %	10 %	5 %	5 %	5 %	0 %
3701 30 00	2 856,67	15 %	15 %	15 %	15 %	15 %	15 %	15 %	15 %	15 %	10 %	10 %	10 %	5 %	5 %	5 %	0 %
3701 91 00	—	15 %	15 %	15 %	15 %	15 %	15 %	15 %	15 %	15 %	10 %	10 %	10 %	5 %	5 %	5 %	0 %
3701 99 00	10 177,06	15 %	15 %	15 %	15 %	15 %	15 %	15 %	15 %	15 %	10 %	10 %	10 %	5 %	5 %	5 %	0 %
3801 10 00	—	15 %	15 %	15 %	15 %	15 %	15 %	15 %	15 %	15 %	10 %	10 %	10 %	5 %	5 %	5 %	0 %
3801 20 00	—	15 %	15 %	15 %	15 %	15 %	15 %	15 %	15 %	15 %	10 %	10 %	10 %	5 %	5 %	5 %	0 %
3801 30 00	4 504,67	15 %	15 %	15 %	15 %	15 %	15 %	15 %	15 %	15 %	10 %	10 %	10 %	5 %	5 %	5 %	0 %
3801 90 00	218,67	15 %	15 %	15 %	15 %	15 %	15 %	15 %	15 %	15 %	10 %	10 %	10 %	5 %	5 %	5 %	0 %
3802 10 00	71,00	15 %	15 %	15 %	15 %	15 %	15 %	15 %	15 %	15 %	10 %	10 %	10 %	5 %	5 %	5 %	0 %
3802 90 00	218,00	15 %	15 %	15 %	15 %	15 %	15 %	15 %	15 %	15 %	10 %	10 %	10 %	5 %	5 %	5 %	0 %
3803 00 00	—	15 %	15 %	15 %	15 %	15 %	15 %	15 %	15 %	15 %	10 %	10 %	10 %	5 %	5 %	5 %	0 %
3804 00 00	103 422,38	15 %	15 %	15 %	15 %	15 %	15 %	15 %	15 %	15 %	10 %	10 %	10 %	5 %	5 %	5 %	0 %
3805 10 00	—	15 %	15 %	15 %	15 %	15 %	15 %	15 %	15 %	15 %	10 %	10 %	10 %	5 %	5 %	5 %	0 %
3805 90 00	—	15 %	15 %	15 %	15 %	15 %	15 %	15 %	15 %	15 %	10 %	10 %	10 %	5 %	5 %	5 %	0 %
3806 10 00	—	15 %	15 %	15 %	15 %	15 %	15 %	15 %	15 %	15 %	10 %	10 %	10 %	5 %	5 %	5 %	0 %
3806 20 00	—	15 %	15 %	15 %	15 %	15 %	15 %	15 %	15 %	15 %	10 %	10 %	10 %	5 %	5 %	5 %	0 %
3806 30 00	—	15 %	15 %	15 %	15 %	15 %	15 %	15 %	15 %	15 %	10 %	10 %	10 %	5 %	5 %	5 %	0 %
3806 90 00	9 381,32	15 %	15 %	15 %	15 %	15 %	15 %	15 %	15 %	15 %	10 %	10 %	10 %	5 %	5 %	5 %	0 %
3807 00 00	—	15 %	15 %	15 %	15 %	15 %	15 %	15 %	15 %	15 %	10 %	10 %	10 %	5 %	5 %	5 %	0 %
3808 50 90	117 486,00	15 %	15 %	15 %	15 %	15 %	15 %	15 %	15 %	15 %	10 %	10 %	10 %	5 %	5 %	5 %	0 %

SA (livello a 8 cifre)	Media delle importazioni (2004-2006)	NPF	2009	2010	2011	2012	2013	2014	2015	2016	2017	2018	2019	2020	2021	2022	2023
3808 91 90	—	15 %	15 %	15 %	15 %	15 %	15 %	15 %	15 %	15 %	10 %	10 %	10 %	5 %	5 %	5 %	0 %
3808 92 90	770,13	15 %	15 %	15 %	15 %	15 %	15 %	15 %	15 %	15 %	10 %	10 %	10 %	5 %	5 %	5 %	0 %
3808 94 90	559,96	15 %	15 %	15 %	15 %	15 %	15 %	15 %	15 %	15 %	10 %	10 %	10 %	5 %	5 %	5 %	0 %
3808 99 90	361,45	15 %	15 %	15 %	15 %	15 %	15 %	15 %	15 %	15 %	10 %	10 %	10 %	5 %	5 %	5 %	0 %
3810 10 00	211,33	15 %	15 %	15 %	15 %	15 %	15 %	15 %	15 %	15 %	10 %	10 %	10 %	5 %	5 %	5 %	0 %
3810 90 00	1 664,67	15 %	15 %	15 %	15 %	15 %	15 %	15 %	15 %	15 %	10 %	10 %	10 %	5 %	5 %	5 %	0 %
3811 11 00	—	15 %	15 %	15 %	15 %	15 %	15 %	15 %	15 %	15 %	10 %	10 %	10 %	5 %	5 %	5 %	0 %
3811 19 00	6 900,63	15 %	15 %	15 %	15 %	15 %	15 %	15 %	15 %	15 %	10 %	10 %	10 %	5 %	5 %	5 %	0 %
3811 90 00	128 072,39	15 %	15 %	15 %	15 %	15 %	15 %	15 %	15 %	15 %	10 %	10 %	10 %	5 %	5 %	5 %	0 %
3812 10 00	—	15 %	15 %	15 %	15 %	15 %	15 %	15 %	15 %	15 %	10 %	10 %	10 %	5 %	5 %	5 %	0 %
3812 20 00	—	15 %	15 %	15 %	15 %	15 %	15 %	15 %	15 %	15 %	10 %	10 %	10 %	5 %	5 %	5 %	0 %
3812 30 00	407,63	15 %	15 %	15 %	15 %	15 %	15 %	15 %	15 %	15 %	10 %	10 %	10 %	5 %	5 %	5 %	0 %
3813 00 00	18 091,67	15 %	15 %	15 %	15 %	15 %	15 %	15 %	15 %	15 %	10 %	10 %	10 %	5 %	5 %	5 %	0 %
3814 00 10	13,33	15 %	15 %	15 %	15 %	15 %	15 %	15 %	15 %	15 %	10 %	10 %	10 %	5 %	5 %	5 %	0 %
3814 00 90	428 282,67	15 %	15 %	15 %	15 %	15 %	15 %	15 %	15 %	15 %	10 %	10 %	10 %	5 %	5 %	5 %	0 %
3815 11 00	—	15 %	15 %	15 %	15 %	15 %	15 %	15 %	15 %	15 %	10 %	10 %	10 %	5 %	5 %	5 %	0 %
3815 12 00	—	15 %	15 %	15 %	15 %	15 %	15 %	15 %	15 %	15 %	10 %	10 %	10 %	5 %	5 %	5 %	0 %
3815 19 00	81 362,69	15 %	15 %	15 %	15 %	15 %	15 %	15 %	15 %	15 %	10 %	10 %	10 %	5 %	5 %	5 %	0 %
3815 90 00	30 239,64	15 %	15 %	15 %	15 %	15 %	15 %	15 %	15 %	15 %	10 %	10 %	10 %	5 %	5 %	5 %	0 %
3817 00 20	—	15 %	15 %	15 %	15 %	15 %	15 %	15 %	15 %	15 %	10 %	10 %	10 %	5 %	5 %	5 %	0 %
3818 00 00	84,06	15 %	15 %	15 %	15 %	15 %	15 %	15 %	15 %	15 %	10 %	10 %	10 %	5 %	5 %	5 %	0 %
3819 00 00	3 859,00	15 %	15 %	15 %	15 %	15 %	15 %	15 %	15 %	15 %	10 %	10 %	10 %	5 %	5 %	5 %	0 %
3820 00 00	3 488,11	15 %	15 %	15 %	15 %	15 %	15 %	15 %	15 %	15 %	10 %	10 %	10 %	5 %	5 %	5 %	0 %
3823 11 00	—	15 %	15 %	15 %	15 %	15 %	15 %	15 %	15 %	15 %	10 %	10 %	10 %	5 %	5 %	5 %	0 %
3823 12 00	—	15 %	15 %	15 %	15 %	15 %	15 %	15 %	15 %	15 %	10 %	10 %	10 %	5 %	5 %	5 %	0 %
3823 13 00	—	15 %	15 %	15 %	15 %	15 %	15 %	15 %	15 %	15 %	10 %	10 %	10 %	5 %	5 %	5 %	0 %
3823 19 00	95,67	15 %	15 %	15 %	15 %	15 %	15 %	15 %	15 %	15 %	10 %	10 %	10 %	5 %	5 %	5 %	0 %
3823 70 00	—	15 %	15 %	15 %	15 %	15 %	15 %	15 %	15 %	15 %	10 %	10 %	10 %	5 %	5 %	5 %	0 %
3824 10 00	—	15 %	15 %	15 %	15 %	15 %	15 %	15 %	15 %	15 %	10 %	10 %	10 %	5 %	5 %	5 %	0 %
3824 30 00	—	15 %	15 %	15 %	15 %	15 %	15 %	15 %	15 %	15 %	10 %	10 %	10 %	5 %	5 %	5 %	0 %
3824 40 00	151,28	15 %	15 %	15 %	15 %	15 %	15 %	15 %	15 %	15 %	10 %	10 %	10 %	5 %	5 %	5 %	0 %
3824 50 00	—	15 %	15 %	15 %	15 %	15 %	15 %	15 %	15 %	15 %	10 %	10 %	10 %	5 %	5 %	5 %	0 %
3824 60 00	—	15 %	15 %	15 %	15 %	15 %	15 %	15 %	15 %	15 %	10 %	10 %	10 %	5 %	5 %	5 %	0 %
3824 71 00	—	15 %	15 %	15 %	15 %	15 %	15 %	15 %	15 %	15 %	10 %	10 %	10 %	5 %	5 %	5 %	0 %
3824 72 00	—	15 %	15 %	15 %	15 %	15 %	15 %	15 %	15 %	15 %	10 %	10 %	10 %	5 %	5 %	5 %	0 %

SA (livello a 8 cifre)	Media delle importazioni (2004-2006)	NPF	2009	2010	2011	2012	2013	2014	2015	2016	2017	2018	2019	2020	2021	2022	2023
3824 73 00	—	15 %	15 %	15 %	15 %	15 %	15 %	15 %	15 %	15 %	10 %	10 %	10 %	5 %	5 %	5 %	0 %
3824 74 00	—	15 %	15 %	15 %	15 %	15 %	15 %	15 %	15 %	15 %	10 %	10 %	10 %	5 %	5 %	5 %	0 %
3824 75 00	—	15 %	15 %	15 %	15 %	15 %	15 %	15 %	15 %	15 %	10 %	10 %	10 %	5 %	5 %	5 %	0 %
3824 76 00	—	15 %	15 %	15 %	15 %	15 %	15 %	15 %	15 %	15 %	10 %	10 %	10 %	5 %	5 %	5 %	0 %
3824 77 00	—	15 %	15 %	15 %	15 %	15 %	15 %	15 %	15 %	15 %	10 %	10 %	10 %	5 %	5 %	5 %	0 %
3824 78 00	—	15 %	15 %	15 %	15 %	15 %	15 %	15 %	15 %	15 %	10 %	10 %	10 %	5 %	5 %	5 %	0 %
3824 79 00	587,67	15 %	15 %	15 %	15 %	15 %	15 %	15 %	15 %	15 %	10 %	10 %	10 %	5 %	5 %	5 %	0 %
3824 81 00	—	15 %	15 %	15 %	15 %	15 %	15 %	15 %	15 %	15 %	10 %	10 %	10 %	5 %	5 %	5 %	0 %
3824 82 00	—	15 %	15 %	15 %	15 %	15 %	15 %	15 %	15 %	15 %	10 %	10 %	10 %	5 %	5 %	5 %	0 %
3824 83 00	—	15 %	15 %	15 %	15 %	15 %	15 %	15 %	15 %	15 %	10 %	10 %	10 %	5 %	5 %	5 %	0 %
3825 10 00	—	15 %	15 %	15 %	15 %	15 %	15 %	15 %	15 %	15 %	10 %	10 %	10 %	5 %	5 %	5 %	0 %
3825 20 00	—	15 %	15 %	15 %	15 %	15 %	15 %	15 %	15 %	15 %	10 %	10 %	10 %	5 %	5 %	5 %	0 %
3825 30 00	156 202,95	15 %	15 %	15 %	15 %	15 %	15 %	15 %	15 %	15 %	10 %	10 %	10 %	5 %	5 %	5 %	0 %
3825 41 00	—	15 %	15 %	15 %	15 %	15 %	15 %	15 %	15 %	15 %	10 %	10 %	10 %	5 %	5 %	5 %	0 %
3825 49 00	—	15 %	15 %	15 %	15 %	15 %	15 %	15 %	15 %	15 %	10 %	10 %	10 %	5 %	5 %	5 %	0 %
3825 50 00	—	15 %	15 %	15 %	15 %	15 %	15 %	15 %	15 %	15 %	10 %	10 %	10 %	5 %	5 %	5 %	0 %
3825 61 00	—	15 %	15 %	15 %	15 %	15 %	15 %	15 %	15 %	15 %	10 %	10 %	10 %	5 %	5 %	5 %	0 %
3825 69 00	—	15 %	15 %	15 %	15 %	15 %	15 %	15 %	15 %	15 %	10 %	10 %	10 %	5 %	5 %	5 %	0 %
3825 90 00	4 980 835,59	15 %	15 %	15 %	15 %	15 %	15 %	15 %	15 %	15 %	10 %	10 %	10 %	5 %	5 %	5 %	0 %
3915 10 10	—	15 %	15 %	15 %	15 %	15 %	15 %	15 %	15 %	15 %	10 %	10 %	10 %	5 %	5 %	5 %	0 %
3915 10 90	—	15 %	15 %	15 %	15 %	15 %	15 %	15 %	15 %	15 %	10 %	10 %	10 %	5 %	5 %	5 %	0 %
3915 20 10	—	15 %	15 %	15 %	15 %	15 %	15 %	15 %	15 %	15 %	10 %	10 %	10 %	5 %	5 %	5 %	0 %
3915 20 90	—	15 %	15 %	15 %	15 %	15 %	15 %	15 %	15 %	15 %	10 %	10 %	10 %	5 %	5 %	5 %	0 %
3915 30 10	—	15 %	15 %	15 %	15 %	15 %	15 %	15 %	15 %	15 %	10 %	10 %	10 %	5 %	5 %	5 %	0 %
3915 30 90	—	15 %	15 %	15 %	15 %	15 %	15 %	15 %	15 %	15 %	10 %	10 %	10 %	5 %	5 %	5 %	0 %
3915 90 10	—	15 %	15 %	15 %	15 %	15 %	15 %	15 %	15 %	15 %	10 %	10 %	10 %	5 %	5 %	5 %	0 %
3915 90 90	—	15 %	15 %	15 %	15 %	15 %	15 %	15 %	15 %	15 %	10 %	10 %	10 %	5 %	5 %	5 %	0 %
3916 10 10	—	15 %	15 %	15 %	15 %	15 %	15 %	15 %	15 %	15 %	10 %	10 %	10 %	5 %	5 %	5 %	0 %
3916 10 20	—	15 %	15 %	15 %	15 %	15 %	15 %	15 %	15 %	15 %	10 %	10 %	10 %	5 %	5 %	5 %	0 %
3916 10 90	176,01	15 %	15 %	15 %	15 %	15 %	15 %	15 %	15 %	15 %	10 %	10 %	10 %	5 %	5 %	5 %	0 %
3916 20 10	763,56	15 %	15 %	15 %	15 %	15 %	15 %	15 %	15 %	15 %	10 %	10 %	10 %	5 %	5 %	5 %	0 %
3916 20 20	—	15 %	15 %	15 %	15 %	15 %	15 %	15 %	15 %	15 %	10 %	10 %	10 %	5 %	5 %	5 %	0 %
3916 20 90	—	15 %	15 %	15 %	15 %	15 %	15 %	15 %	15 %	15 %	10 %	10 %	10 %	5 %	5 %	5 %	0 %
3916 90 10	2 435,33	15 %	15 %	15 %	15 %	15 %	15 %	15 %	15 %	15 %	10 %	10 %	10 %	5 %	5 %	5 %	0 %
3916 90 20	—	15 %	15 %	15 %	15 %	15 %	15 %	15 %	15 %	15 %	10 %	10 %	10 %	5 %	5 %	5 %	0 %

SA (livello a 8 cifre)	Media delle importazioni (2004-2006)	NPF	2009	2010	2011	2012	2013	2014	2015	2016	2017	2018	2019	2020	2021	2022	2023
3916 90 90	6 336,46	15 %	15 %	15 %	15 %	15 %	15 %	15 %	15 %	15 %	10 %	10 %	10 %	5 %	5 %	5 %	0 %
3917 21 20	83,33	15 %	15 %	15 %	15 %	15 %	15 %	15 %	15 %	15 %	10 %	10 %	10 %	5 %	5 %	5 %	0 %
3917 21 90	2 826,28	15 %	15 %	15 %	15 %	15 %	15 %	15 %	15 %	15 %	10 %	10 %	10 %	5 %	5 %	5 %	0 %
3917 22 20	—	15 %	15 %	15 %	15 %	15 %	15 %	15 %	15 %	15 %	10 %	10 %	10 %	5 %	5 %	5 %	0 %
3917 22 90	162,62	15 %	15 %	15 %	15 %	15 %	15 %	15 %	15 %	15 %	10 %	10 %	10 %	5 %	5 %	5 %	0 %
3917 23 20	—	15 %	15 %	15 %	15 %	15 %	15 %	15 %	15 %	15 %	10 %	10 %	10 %	5 %	5 %	5 %	0 %
3917 23 90	599,33	15 %	15 %	15 %	15 %	15 %	15 %	15 %	15 %	15 %	10 %	10 %	10 %	5 %	5 %	5 %	0 %
3917 29 20	10,00	15 %	15 %	15 %	15 %	15 %	15 %	15 %	15 %	15 %	10 %	10 %	10 %	5 %	5 %	5 %	0 %
3917 29 30	3 312,75	15 %	15 %	15 %	15 %	15 %	15 %	15 %	15 %	15 %	10 %	10 %	10 %	5 %	5 %	5 %	0 %
3917 29 90	24 527,74	15 %	15 %	15 %	15 %	15 %	15 %	15 %	15 %	15 %	10 %	10 %	10 %	5 %	5 %	5 %	0 %
3917 31 20	—	15 %	15 %	15 %	15 %	15 %	15 %	15 %	15 %	15 %	10 %	10 %	10 %	5 %	5 %	5 %	0 %
3917 31 30	—	15 %	15 %	15 %	15 %	15 %	15 %	15 %	15 %	15 %	10 %	10 %	10 %	5 %	5 %	5 %	0 %
3917 31 90	1 338,57	15 %	15 %	15 %	15 %	15 %	15 %	15 %	15 %	15 %	10 %	10 %	10 %	5 %	5 %	5 %	0 %
3917 32 20	—	15 %	15 %	15 %	15 %	15 %	15 %	15 %	15 %	15 %	10 %	10 %	10 %	5 %	5 %	5 %	0 %
3917 32 30	146,00	15 %	15 %	15 %	15 %	15 %	15 %	15 %	15 %	15 %	10 %	10 %	10 %	5 %	5 %	5 %	0 %
3917 32 90	4 539,67	15 %	15 %	15 %	15 %	15 %	15 %	15 %	15 %	15 %	10 %	10 %	10 %	5 %	5 %	5 %	0 %
3917 33 10	5 106,14	15 %	15 %	15 %	15 %	15 %	15 %	15 %	15 %	15 %	10 %	10 %	10 %	5 %	5 %	5 %	0 %
3917 33 90	6,67	15 %	15 %	15 %	15 %	15 %	15 %	15 %	15 %	15 %	10 %	10 %	10 %	5 %	5 %	5 %	0 %
3917 39 20	—	15 %	15 %	15 %	15 %	15 %	15 %	15 %	15 %	15 %	10 %	10 %	10 %	5 %	5 %	5 %	0 %
3917 39 30	—	15 %	15 %	15 %	15 %	15 %	15 %	15 %	15 %	15 %	10 %	10 %	10 %	5 %	5 %	5 %	0 %
3917 39 40	8 921,86	15 %	15 %	15 %	15 %	15 %	15 %	15 %	15 %	15 %	10 %	10 %	10 %	5 %	5 %	5 %	0 %
3917 39 90	7 279,79	15 %	15 %	15 %	15 %	15 %	15 %	15 %	15 %	15 %	10 %	10 %	10 %	5 %	5 %	5 %	0 %
3917 40 10	63 044,04	15 %	15 %	15 %	15 %	15 %	15 %	15 %	15 %	15 %	10 %	10 %	10 %	5 %	5 %	5 %	0 %
3917 40 90	55 868,31	15 %	15 %	15 %	15 %	15 %	15 %	15 %	15 %	15 %	10 %	10 %	10 %	5 %	5 %	5 %	0 %
3920 61 10	161,33	15 %	15 %	15 %	15 %	15 %	15 %	15 %	15 %	15 %	10 %	10 %	10 %	5 %	5 %	5 %	0 %
3920 62 10	3 556,67	15 %	15 %	15 %	15 %	15 %	15 %	15 %	15 %	15 %	10 %	10 %	10 %	5 %	5 %	5 %	0 %
3920 69 10	—	15 %	15 %	15 %	15 %	15 %	15 %	15 %	15 %	15 %	10 %	10 %	10 %	5 %	5 %	5 %	0 %
3920 71 10	—	15 %	15 %	15 %	15 %	15 %	15 %	15 %	15 %	15 %	10 %	10 %	10 %	5 %	5 %	5 %	0 %
3920 73 10	—	15 %	15 %	15 %	15 %	15 %	15 %	15 %	15 %	15 %	10 %	10 %	10 %	5 %	5 %	5 %	0 %
3920 79 10	—	15 %	15 %	15 %	15 %	15 %	15 %	15 %	15 %	15 %	10 %	10 %	10 %	5 %	5 %	5 %	0 %
3920 91 10	34,77	15 %	15 %	15 %	15 %	15 %	15 %	15 %	15 %	15 %	10 %	10 %	10 %	5 %	5 %	5 %	0 %
3920 92 10	—	15 %	15 %	15 %	15 %	15 %	15 %	15 %	15 %	15 %	10 %	10 %	10 %	5 %	5 %	5 %	0 %
3920 93 10	11 263,53	15 %	15 %	15 %	15 %	15 %	15 %	15 %	15 %	15 %	10 %	10 %	10 %	5 %	5 %	5 %	0 %
3920 94 10	—	15 %	15 %	15 %	15 %	15 %	15 %	15 %	15 %	15 %	10 %	10 %	10 %	5 %	5 %	5 %	0 %
3920 99 10	11 469,80	15 %	15 %	15 %	15 %	15 %	15 %	15 %	15 %	15 %	10 %	10 %	10 %	5 %	5 %	5 %	0 %

SA (livello a 8 cifre)	Media delle importazioni (2004-2006)	NPF	2009	2010	2011	2012	2013	2014	2015	2016	2017	2018	2019	2020	2021	2022	2023
3921 11 20	—	15 %	15 %	15 %	15 %	15 %	15 %	15 %	15 %	15 %	10 %	10 %	10 %	5 %	5 %	5 %	0 %
3921 11 30	45 219,97	15 %	15 %	15 %	15 %	15 %	15 %	15 %	15 %	15 %	10 %	10 %	10 %	5 %	5 %	5 %	0 %
3921 12 20	—	15 %	15 %	15 %	15 %	15 %	15 %	15 %	15 %	15 %	10 %	10 %	10 %	5 %	5 %	5 %	0 %
3921 12 30	3 589,33	15 %	15 %	15 %	15 %	15 %	15 %	15 %	15 %	15 %	10 %	10 %	10 %	5 %	5 %	5 %	0 %
3921 13 30	478,72	15 %	15 %	15 %	15 %	15 %	15 %	15 %	15 %	15 %	10 %	10 %	10 %	5 %	5 %	5 %	0 %
3921 14 20	—	15 %	15 %	15 %	15 %	15 %	15 %	15 %	15 %	15 %	10 %	10 %	10 %	5 %	5 %	5 %	0 %
3921 14 30	—	15 %	15 %	15 %	15 %	15 %	15 %	15 %	15 %	15 %	10 %	10 %	10 %	5 %	5 %	5 %	0 %
3921 19 20	10 626,33	15 %	15 %	15 %	15 %	15 %	15 %	15 %	15 %	15 %	10 %	10 %	10 %	5 %	5 %	5 %	0 %
3921 19 30	—	15 %	15 %	15 %	15 %	15 %	15 %	15 %	15 %	15 %	10 %	10 %	10 %	5 %	5 %	5 %	0 %
3921 90 30	1 625,35	15 %	15 %	15 %	15 %	15 %	15 %	15 %	15 %	15 %	10 %	10 %	10 %	5 %	5 %	5 %	0 %
3923 50 00	13 172,34	15 %	15 %	15 %	15 %	15 %	15 %	15 %	15 %	15 %	10 %	10 %	10 %	5 %	5 %	5 %	0 %
3926 90 10	124 002,10	15 %	15 %	15 %	15 %	15 %	15 %	15 %	15 %	15 %	10 %	10 %	10 %	5 %	5 %	5 %	0 %
4006 10 00	—	15 %	15 %	15 %	15 %	15 %	15 %	15 %	15 %	15 %	10 %	10 %	10 %	5 %	5 %	5 %	0 %
4007 00 00	15,67	15 %	15 %	15 %	15 %	15 %	15 %	15 %	15 %	15 %	10 %	10 %	10 %	5 %	5 %	5 %	0 %
4015 19 10	1 032,02	15 %	15 %	15 %	15 %	15 %	15 %	15 %	15 %	15 %	10 %	10 %	10 %	5 %	5 %	5 %	0 %
4015 19 90	7 328,33	15 %	15 %	15 %	15 %	15 %	15 %	15 %	15 %	15 %	10 %	10 %	10 %	5 %	5 %	5 %	0 %
4015 90 10	1 153,47	15 %	15 %	15 %	15 %	15 %	15 %	15 %	15 %	15 %	10 %	10 %	10 %	5 %	5 %	5 %	0 %
4015 90 90	294,67	15 %	15 %	15 %	15 %	15 %	15 %	15 %	15 %	15 %	10 %	10 %	10 %	5 %	5 %	5 %	0 %
4016 10 30	251,67	15 %	15 %	15 %	15 %	15 %	15 %	15 %	15 %	15 %	10 %	10 %	10 %	5 %	5 %	5 %	0 %
4016 10 60	949,67	15 %	15 %	15 %	15 %	15 %	15 %	15 %	15 %	15 %	10 %	10 %	10 %	5 %	5 %	5 %	0 %
4016 92 00	169,33	15 %	15 %	15 %	15 %	15 %	15 %	15 %	15 %	15 %	10 %	10 %	10 %	5 %	5 %	5 %	0 %
4016 94 00	760,13	15 %	15 %	15 %	15 %	15 %	15 %	15 %	15 %	15 %	10 %	10 %	10 %	5 %	5 %	5 %	0 %
4016 95 00	3 969,68	15 %	15 %	15 %	15 %	15 %	15 %	15 %	15 %	15 %	10 %	10 %	10 %	5 %	5 %	5 %	0 %
4016 99 30	190,30	15 %	15 %	15 %	15 %	15 %	15 %	15 %	15 %	15 %	10 %	10 %	10 %	5 %	5 %	5 %	0 %
4016 99 60	78,40	15 %	15 %	15 %	15 %	15 %	15 %	15 %	15 %	15 %	10 %	10 %	10 %	5 %	5 %	5 %	0 %
4017 00 10	7,13	15 %	15 %	15 %	15 %	15 %	15 %	15 %	15 %	15 %	10 %	10 %	10 %	5 %	5 %	5 %	0 %
4017 00 20	10 028,00	15 %	15 %	15 %	15 %	15 %	15 %	15 %	15 %	15 %	10 %	10 %	10 %	5 %	5 %	5 %	0 %
4017 00 90	21 037,67	15 %	15 %	15 %	15 %	15 %	15 %	15 %	15 %	15 %	10 %	10 %	10 %	5 %	5 %	5 %	0 %
4101 20 00	—	15 %	15 %	15 %	15 %	15 %	15 %	15 %	15 %	15 %	10 %	10 %	10 %	5 %	5 %	5 %	0 %
4101 50 00	—	15 %	15 %	15 %	15 %	15 %	15 %	15 %	15 %	15 %	10 %	10 %	10 %	5 %	5 %	5 %	0 %
4101 90 00	—	15 %	15 %	15 %	15 %	15 %	15 %	15 %	15 %	15 %	10 %	10 %	10 %	5 %	5 %	5 %	0 %
4102 10 00	—	15 %	15 %	15 %	15 %	15 %	15 %	15 %	15 %	15 %	10 %	10 %	10 %	5 %	5 %	5 %	0 %
4102 21 00	—	15 %	15 %	15 %	15 %	15 %	15 %	15 %	15 %	15 %	10 %	10 %	10 %	5 %	5 %	5 %	0 %
4102 29 00	—	15 %	15 %	15 %	15 %	15 %	15 %	15 %	15 %	15 %	10 %	10 %	10 %	5 %	5 %	5 %	0 %
4103 20 00	—	15 %	15 %	15 %	15 %	15 %	15 %	15 %	15 %	15 %	10 %	10 %	10 %	5 %	5 %	5 %	0 %

SA (livello a 8 cifre)	Media delle importazioni (2004-2006)	NPF	2009	2010	2011	2012	2013	2014	2015	2016	2017	2018	2019	2020	2021	2022	2023
4103 30 00	—	15 %	15 %	15 %	15 %	15 %	15 %	15 %	15 %	15 %	10 %	10 %	10 %	5 %	5 %	5 %	0 %
4103 90 00	175,00	15 %	15 %	15 %	15 %	15 %	15 %	15 %	15 %	15 %	10 %	10 %	10 %	5 %	5 %	5 %	0 %
4104 11 00	—	15 %	15 %	15 %	15 %	15 %	15 %	15 %	15 %	15 %	10 %	10 %	10 %	5 %	5 %	5 %	0 %
4104 19 00	—	15 %	15 %	15 %	15 %	15 %	15 %	15 %	15 %	15 %	10 %	10 %	10 %	5 %	5 %	5 %	0 %
4104 41 00	—	15 %	15 %	15 %	15 %	15 %	15 %	15 %	15 %	15 %	10 %	10 %	10 %	5 %	5 %	5 %	0 %
4104 49 00	—	15 %	15 %	15 %	15 %	15 %	15 %	15 %	15 %	15 %	10 %	10 %	10 %	5 %	5 %	5 %	0 %
4105 10 00	—	15 %	15 %	15 %	15 %	15 %	15 %	15 %	15 %	15 %	10 %	10 %	10 %	5 %	5 %	5 %	0 %
4105 30 00	—	15 %	15 %	15 %	15 %	15 %	15 %	15 %	15 %	15 %	10 %	10 %	10 %	5 %	5 %	5 %	0 %
4106 21 00	—	15 %	15 %	15 %	15 %	15 %	15 %	15 %	15 %	15 %	10 %	10 %	10 %	5 %	5 %	5 %	0 %
4106 22 00	—	15 %	15 %	15 %	15 %	15 %	15 %	15 %	15 %	15 %	10 %	10 %	10 %	5 %	5 %	5 %	0 %
4106 31 00	—	15 %	15 %	15 %	15 %	15 %	15 %	15 %	15 %	15 %	10 %	10 %	10 %	5 %	5 %	5 %	0 %
4106 32 00	—	15 %	15 %	15 %	15 %	15 %	15 %	15 %	15 %	15 %	10 %	10 %	10 %	5 %	5 %	5 %	0 %
4106 40 00	—	15 %	15 %	15 %	15 %	15 %	15 %	15 %	15 %	15 %	10 %	10 %	10 %	5 %	5 %	5 %	0 %
4106 91 00	—	15 %	15 %	15 %	15 %	15 %	15 %	15 %	15 %	15 %	10 %	10 %	10 %	5 %	5 %	5 %	0 %
4106 92 00	—	15 %	15 %	15 %	15 %	15 %	15 %	15 %	15 %	15 %	10 %	10 %	10 %	5 %	5 %	5 %	0 %
4107 11 00	—	15 %	15 %	15 %	15 %	15 %	15 %	15 %	15 %	15 %	10 %	10 %	10 %	5 %	5 %	5 %	0 %
4107 12 00	—	15 %	15 %	15 %	15 %	15 %	15 %	15 %	15 %	15 %	10 %	10 %	10 %	5 %	5 %	5 %	0 %
4107 19 00	—	15 %	15 %	15 %	15 %	15 %	15 %	15 %	15 %	15 %	10 %	10 %	10 %	5 %	5 %	5 %	0 %
4107 91 00	—	15 %	15 %	15 %	15 %	15 %	15 %	15 %	15 %	15 %	10 %	10 %	10 %	5 %	5 %	5 %	0 %
4107 92 00	—	15 %	15 %	15 %	15 %	15 %	15 %	15 %	15 %	15 %	10 %	10 %	10 %	5 %	5 %	5 %	0 %
4107 99 00	—	15 %	15 %	15 %	15 %	15 %	15 %	15 %	15 %	15 %	10 %	10 %	10 %	5 %	5 %	5 %	0 %
4112 00 00	—	15 %	15 %	15 %	15 %	15 %	15 %	15 %	15 %	15 %	10 %	10 %	10 %	5 %	5 %	5 %	0 %
4113 10 00	—	15 %	15 %	15 %	15 %	15 %	15 %	15 %	15 %	15 %	10 %	10 %	10 %	5 %	5 %	5 %	0 %
4113 20 00	—	15 %	15 %	15 %	15 %	15 %	15 %	15 %	15 %	15 %	10 %	10 %	10 %	5 %	5 %	5 %	0 %
4113 30 00	—	15 %	15 %	15 %	15 %	15 %	15 %	15 %	15 %	15 %	10 %	10 %	10 %	5 %	5 %	5 %	0 %
4113 90 00	—	15 %	15 %	15 %	15 %	15 %	15 %	15 %	15 %	15 %	10 %	10 %	10 %	5 %	5 %	5 %	0 %
4114 10 00	—	15 %	15 %	15 %	15 %	15 %	15 %	15 %	15 %	15 %	10 %	10 %	10 %	5 %	5 %	5 %	0 %
4114 20 00	—	15 %	15 %	15 %	15 %	15 %	15 %	15 %	15 %	15 %	10 %	10 %	10 %	5 %	5 %	5 %	0 %
4115 10 00	5 802,46	15 %	15 %	15 %	15 %	15 %	15 %	15 %	15 %	15 %	10 %	10 %	10 %	5 %	5 %	5 %	0 %
4115 20 00	481,01	15 %	15 %	15 %	15 %	15 %	15 %	15 %	15 %	15 %	10 %	10 %	10 %	5 %	5 %	5 %	0 %
4408 10 00	—	15 %	15 %	15 %	15 %	15 %	15 %	15 %	15 %	15 %	10 %	10 %	10 %	5 %	5 %	5 %	0 %
4408 31 00	—	15 %	15 %	15 %	15 %	15 %	15 %	15 %	15 %	15 %	10 %	10 %	10 %	5 %	5 %	5 %	0 %
4408 39 00	23 651,00	15 %	15 %	15 %	15 %	15 %	15 %	15 %	15 %	15 %	10 %	10 %	10 %	5 %	5 %	5 %	0 %
4408 90 00	25 315,00	15 %	15 %	15 %	15 %	15 %	15 %	15 %	15 %	15 %	10 %	10 %	10 %	5 %	5 %	5 %	0 %
4501 10 00	—	15 %	15 %	15 %	15 %	15 %	15 %	15 %	15 %	15 %	10 %	10 %	10 %	5 %	5 %	5 %	0 %

SA (livello a 8 cifre)	Media delle importazioni (2004-2006)	NPF	2009	2010	2011	2012	2013	2014	2015	2016	2017	2018	2019	2020	2021	2022	2023
4501 90 00	—	15 %	15 %	15 %	15 %	15 %	15 %	15 %	15 %	15 %	10 %	10 %	10 %	5 %	5 %	5 %	0 %
4502 00 10	—	15 %	15 %	15 %	15 %	15 %	15 %	15 %	15 %	15 %	10 %	10 %	10 %	5 %	5 %	5 %	0 %
4502 00 20	—	15 %	15 %	15 %	15 %	15 %	15 %	15 %	15 %	15 %	10 %	10 %	10 %	5 %	5 %	5 %	0 %
4502 00 30	—	15 %	15 %	15 %	15 %	15 %	15 %	15 %	15 %	15 %	10 %	10 %	10 %	5 %	5 %	5 %	0 %
4502 00 90	—	15 %	15 %	15 %	15 %	15 %	15 %	15 %	15 %	15 %	10 %	10 %	10 %	5 %	5 %	5 %	0 %
4503 10 00	2 178,58	15 %	15 %	15 %	15 %	15 %	15 %	15 %	15 %	15 %	10 %	10 %	10 %	5 %	5 %	5 %	0 %
4503 90 10	—	15 %	15 %	15 %	15 %	15 %	15 %	15 %	15 %	15 %	10 %	10 %	10 %	5 %	5 %	5 %	0 %
4503 90 90	—	15 %	15 %	15 %	15 %	15 %	15 %	15 %	15 %	15 %	10 %	10 %	10 %	5 %	5 %	5 %	0 %
4504 10 00	—	15 %	15 %	15 %	15 %	15 %	15 %	15 %	15 %	15 %	10 %	10 %	10 %	5 %	5 %	5 %	0 %
4504 90 10	—	15 %	15 %	15 %	15 %	15 %	15 %	15 %	15 %	15 %	10 %	10 %	10 %	5 %	5 %	5 %	0 %
4504 90 20	13,98	15 %	15 %	15 %	15 %	15 %	15 %	15 %	15 %	15 %	10 %	10 %	10 %	5 %	5 %	5 %	0 %
4504 90 90	—	15 %	15 %	15 %	15 %	15 %	15 %	15 %	15 %	15 %	10 %	10 %	10 %	5 %	5 %	5 %	0 %
4806 10 00	—	15 %	15 %	15 %	15 %	15 %	15 %	15 %	15 %	15 %	10 %	10 %	10 %	5 %	5 %	5 %	0 %
4806 20 00	—	15 %	15 %	15 %	15 %	15 %	15 %	15 %	15 %	15 %	10 %	10 %	10 %	5 %	5 %	5 %	0 %
4806 30 00	—	15 %	15 %	15 %	15 %	15 %	15 %	15 %	15 %	15 %	10 %	10 %	10 %	5 %	5 %	5 %	0 %
4806 40 00	—	15 %	15 %	15 %	15 %	15 %	15 %	15 %	15 %	15 %	10 %	10 %	10 %	5 %	5 %	5 %	0 %
4809 20 00	16 081,59	15 %	15 %	15 %	15 %	15 %	15 %	15 %	15 %	15 %	10 %	10 %	10 %	5 %	5 %	5 %	0 %
4809 90 00	5 491,47	15 %	15 %	15 %	15 %	15 %	15 %	15 %	15 %	15 %	10 %	10 %	10 %	5 %	5 %	5 %	0 %
4810 31 00	—	15 %	15 %	15 %	15 %	15 %	15 %	15 %	15 %	15 %	10 %	10 %	10 %	5 %	5 %	5 %	0 %
4810 39 00	—	15 %	15 %	15 %	15 %	15 %	15 %	15 %	15 %	15 %	10 %	10 %	10 %	5 %	5 %	5 %	0 %
4811 41 00	7 639,00	15 %	15 %	15 %	15 %	15 %	15 %	15 %	15 %	15 %	10 %	10 %	10 %	5 %	5 %	5 %	0 %
4811 49 00	—	15 %	15 %	15 %	15 %	15 %	15 %	15 %	15 %	15 %	10 %	10 %	10 %	5 %	5 %	5 %	0 %
4812 00 00	1 123,00	15 %	15 %	15 %	15 %	15 %	15 %	15 %	15 %	15 %	10 %	10 %	10 %	5 %	5 %	5 %	0 %
4813 10 00	19 369,94	15 %	15 %	15 %	15 %	15 %	15 %	15 %	15 %	15 %	10 %	10 %	10 %	5 %	5 %	5 %	0 %
4813 20 00	160 477,04	15 %	15 %	15 %	15 %	15 %	15 %	15 %	15 %	15 %	10 %	10 %	10 %	5 %	5 %	5 %	0 %
4813 90 00	56,59	15 %	15 %	15 %	15 %	15 %	15 %	15 %	15 %	15 %	10 %	10 %	10 %	5 %	5 %	5 %	0 %
4821 90 00	9 500,42	15 %	15 %	15 %	15 %	15 %	15 %	15 %	15 %	15 %	10 %	10 %	10 %	5 %	5 %	5 %	0 %
4902 90 00	—	15 %	15 %	15 %	15 %	15 %	15 %	15 %	15 %	15 %	10 %	10 %	10 %	5 %	5 %	5 %	0 %
4902 90 10	56 378,27	15 %	15 %	15 %	15 %	15 %	15 %	15 %	15 %	15 %	10 %	10 %	10 %	5 %	5 %	5 %	0 %
4902 90 90	2 581,00	15 %	15 %	15 %	15 %	15 %	15 %	15 %	15 %	15 %	10 %	10 %	10 %	5 %	5 %	5 %	0 %
4907 00 30	1 493,12	15 %	15 %	15 %	15 %	15 %	15 %	15 %	15 %	15 %	10 %	10 %	10 %	5 %	5 %	5 %	0 %
4908 10 00	1 425,33	15 %	15 %	15 %	15 %	15 %	15 %	15 %	15 %	15 %	10 %	10 %	10 %	5 %	5 %	5 %	0 %
4908 90 00	2 977,17	15 %	15 %	15 %	15 %	15 %	15 %	15 %	15 %	15 %	10 %	10 %	10 %	5 %	5 %	5 %	0 %
5001 00 00	—	15 %	15 %	15 %	15 %	15 %	15 %	15 %	15 %	15 %	10 %	10 %	10 %	5 %	5 %	5 %	0 %
5002 00 00	—	15 %	15 %	15 %	15 %	15 %	15 %	15 %	15 %	15 %	10 %	10 %	10 %	5 %	5 %	5 %	0 %

SA (livello a 8 cifre)	Media delle importazioni (2004-2006)	NPF	2009	2010	2011	2012	2013	2014	2015	2016	2017	2018	2019	2020	2021	2022	2023
5003 00 00	—	15 %	15 %	15 %	15 %	15 %	15 %	15 %	15 %	15 %	10 %	10 %	10 %	5 %	5 %	5 %	0 %
5004 00 00	—	15 %	15 %	15 %	15 %	15 %	15 %	15 %	15 %	15 %	10 %	10 %	10 %	5 %	5 %	5 %	0 %
5005 00 00	—	15 %	15 %	15 %	15 %	15 %	15 %	15 %	15 %	15 %	10 %	10 %	10 %	5 %	5 %	5 %	0 %
5006 00 00	—	15 %	15 %	15 %	15 %	15 %	15 %	15 %	15 %	15 %	10 %	10 %	10 %	5 %	5 %	5 %	0 %
5007 10 00	—	15 %	15 %	15 %	15 %	15 %	15 %	15 %	15 %	15 %	10 %	10 %	10 %	5 %	5 %	5 %	0 %
5007 20 00	—	15 %	15 %	15 %	15 %	15 %	15 %	15 %	15 %	15 %	10 %	10 %	10 %	5 %	5 %	5 %	0 %
5007 90 00	—	15 %	15 %	15 %	15 %	15 %	15 %	15 %	15 %	15 %	10 %	10 %	10 %	5 %	5 %	5 %	0 %
5101 11 00	12,00	15 %	15 %	15 %	15 %	15 %	15 %	15 %	15 %	15 %	10 %	10 %	10 %	5 %	5 %	5 %	0 %
5101 19 00	—	15 %	15 %	15 %	15 %	15 %	15 %	15 %	15 %	15 %	10 %	10 %	10 %	5 %	5 %	5 %	0 %
5101 21 00	—	15 %	15 %	15 %	15 %	15 %	15 %	15 %	15 %	15 %	10 %	10 %	10 %	5 %	5 %	5 %	0 %
5101 29 00	78,89	15 %	15 %	15 %	15 %	15 %	15 %	15 %	15 %	15 %	10 %	10 %	10 %	5 %	5 %	5 %	0 %
5101 30 00	—	15 %	15 %	15 %	15 %	15 %	15 %	15 %	15 %	15 %	10 %	10 %	10 %	5 %	5 %	5 %	0 %
5102 11 00	—	15 %	15 %	15 %	15 %	15 %	15 %	15 %	15 %	15 %	10 %	10 %	10 %	5 %	5 %	5 %	0 %
5102 19 00	573,67	15 %	15 %	15 %	15 %	15 %	15 %	15 %	15 %	15 %	10 %	10 %	10 %	5 %	5 %	5 %	0 %
5102 20 00	—	15 %	15 %	15 %	15 %	15 %	15 %	15 %	15 %	15 %	10 %	10 %	10 %	5 %	5 %	5 %	0 %
5103 10 00	344,91	15 %	15 %	15 %	15 %	15 %	15 %	15 %	15 %	15 %	10 %	10 %	10 %	5 %	5 %	5 %	0 %
5103 20 00	—	15 %	15 %	15 %	15 %	15 %	15 %	15 %	15 %	15 %	10 %	10 %	10 %	5 %	5 %	5 %	0 %
5103 30 00	—	15 %	15 %	15 %	15 %	15 %	15 %	15 %	15 %	15 %	10 %	10 %	10 %	5 %	5 %	5 %	0 %
5104 00 00	—	15 %	15 %	15 %	15 %	15 %	15 %	15 %	15 %	15 %	10 %	10 %	10 %	5 %	5 %	5 %	0 %
5105 10 00	—	15 %	15 %	15 %	15 %	15 %	15 %	15 %	15 %	15 %	10 %	10 %	10 %	5 %	5 %	5 %	0 %
5105 21 00	—	15 %	15 %	15 %	15 %	15 %	15 %	15 %	15 %	15 %	10 %	10 %	10 %	5 %	5 %	5 %	0 %
5105 29 00	159,00	15 %	15 %	15 %	15 %	15 %	15 %	15 %	15 %	15 %	10 %	10 %	10 %	5 %	5 %	5 %	0 %
5105 31 00	—	15 %	15 %	15 %	15 %	15 %	15 %	15 %	15 %	15 %	10 %	10 %	10 %	5 %	5 %	5 %	0 %
5105 39 00	—	15 %	15 %	15 %	15 %	15 %	15 %	15 %	15 %	15 %	10 %	10 %	10 %	5 %	5 %	5 %	0 %
5105 40 00	—	15 %	15 %	15 %	15 %	15 %	15 %	15 %	15 %	15 %	10 %	10 %	10 %	5 %	5 %	5 %	0 %
5106 10 00	—	15 %	15 %	15 %	15 %	15 %	15 %	15 %	15 %	15 %	10 %	10 %	10 %	5 %	5 %	5 %	0 %
5106 20 00	—	15 %	15 %	15 %	15 %	15 %	15 %	15 %	15 %	15 %	10 %	10 %	10 %	5 %	5 %	5 %	0 %
5107 10 00	3,33	15 %	15 %	15 %	15 %	15 %	15 %	15 %	15 %	15 %	10 %	10 %	10 %	5 %	5 %	5 %	0 %
5107 20 00	—	15 %	15 %	15 %	15 %	15 %	15 %	15 %	15 %	15 %	10 %	10 %	10 %	5 %	5 %	5 %	0 %
5108 10 00	—	15 %	15 %	15 %	15 %	15 %	15 %	15 %	15 %	15 %	10 %	10 %	10 %	5 %	5 %	5 %	0 %
5108 20 00	—	15 %	15 %	15 %	15 %	15 %	15 %	15 %	15 %	15 %	10 %	10 %	10 %	5 %	5 %	5 %	0 %
5109 10 00	—	15 %	15 %	15 %	15 %	15 %	15 %	15 %	15 %	15 %	10 %	10 %	10 %	5 %	5 %	5 %	0 %
5109 90 00	113,33	15 %	15 %	15 %	15 %	15 %	15 %	15 %	15 %	15 %	10 %	10 %	10 %	5 %	5 %	5 %	0 %
5110 00 00	—	15 %	15 %	15 %	15 %	15 %	15 %	15 %	15 %	15 %	10 %	10 %	10 %	5 %	5 %	5 %	0 %
5111 11 10	—	15 %	15 %	15 %	15 %	15 %	15 %	15 %	15 %	15 %	10 %	10 %	10 %	5 %	5 %	5 %	0 %

SA (livello a 8 cifre)	Media delle importazioni (2004-2006)	NPF	2009	2010	2011	2012	2013	2014	2015	2016	2017	2018	2019	2020	2021	2022	2023
5111 11 90	—	15 %	15 %	15 %	15 %	15 %	15 %	15 %	15 %	15 %	10 %	10 %	10 %	5 %	5 %	5 %	0 %
5111 19 10	—	15 %	15 %	15 %	15 %	15 %	15 %	15 %	15 %	15 %	10 %	10 %	10 %	5 %	5 %	5 %	0 %
5111 19 90	—	15 %	15 %	15 %	15 %	15 %	15 %	15 %	15 %	15 %	10 %	10 %	10 %	5 %	5 %	5 %	0 %
5111 20 10	—	15 %	15 %	15 %	15 %	15 %	15 %	15 %	15 %	15 %	10 %	10 %	10 %	5 %	5 %	5 %	0 %
5111 20 90	—	15 %	15 %	15 %	15 %	15 %	15 %	15 %	15 %	15 %	10 %	10 %	10 %	5 %	5 %	5 %	0 %
5111 30 10	—	15 %	15 %	15 %	15 %	15 %	15 %	15 %	15 %	15 %	10 %	10 %	10 %	5 %	5 %	5 %	0 %
5111 30 90	—	15 %	15 %	15 %	15 %	15 %	15 %	15 %	15 %	15 %	10 %	10 %	10 %	5 %	5 %	5 %	0 %
5111 90 00	—	15 %	15 %	15 %	15 %	15 %	15 %	15 %	15 %	15 %	10 %	10 %	10 %	5 %	5 %	5 %	0 %
5112 11 10	—	15 %	15 %	15 %	15 %	15 %	15 %	15 %	15 %	15 %	10 %	10 %	10 %	5 %	5 %	5 %	0 %
5112 11 90	—	15 %	15 %	15 %	15 %	15 %	15 %	15 %	15 %	15 %	10 %	10 %	10 %	5 %	5 %	5 %	0 %
5112 19 10	—	15 %	15 %	15 %	15 %	15 %	15 %	15 %	15 %	15 %	10 %	10 %	10 %	5 %	5 %	5 %	0 %
5112 19 90	—	15 %	15 %	15 %	15 %	15 %	15 %	15 %	15 %	15 %	10 %	10 %	10 %	5 %	5 %	5 %	0 %
5112 20 10	—	15 %	15 %	15 %	15 %	15 %	15 %	15 %	15 %	15 %	10 %	10 %	10 %	5 %	5 %	5 %	0 %
5112 20 90	—	15 %	15 %	15 %	15 %	15 %	15 %	15 %	15 %	15 %	10 %	10 %	10 %	5 %	5 %	5 %	0 %
5112 30 10	—	15 %	15 %	15 %	15 %	15 %	15 %	15 %	15 %	15 %	10 %	10 %	10 %	5 %	5 %	5 %	0 %
5112 30 90	15,67	15 %	15 %	15 %	15 %	15 %	15 %	15 %	15 %	15 %	10 %	10 %	10 %	5 %	5 %	5 %	0 %
5112 90 00	—	15 %	15 %	15 %	15 %	15 %	15 %	15 %	15 %	15 %	10 %	10 %	10 %	5 %	5 %	5 %	0 %
5113 00 00	—	15 %	15 %	15 %	15 %	15 %	15 %	15 %	15 %	15 %	10 %	10 %	10 %	5 %	5 %	5 %	0 %
5201 00 00	—	15 %	15 %	15 %	15 %	15 %	15 %	15 %	15 %	15 %	10 %	10 %	10 %	5 %	5 %	5 %	0 %
5202 10 00	20,67	15 %	15 %	15 %	15 %	15 %	15 %	15 %	15 %	15 %	10 %	10 %	10 %	5 %	5 %	5 %	0 %
5202 91 00	—	15 %	15 %	15 %	15 %	15 %	15 %	15 %	15 %	15 %	10 %	10 %	10 %	5 %	5 %	5 %	0 %
5202 99 00	—	15 %	15 %	15 %	15 %	15 %	15 %	15 %	15 %	15 %	10 %	10 %	10 %	5 %	5 %	5 %	0 %
5203 00 00	335,65	15 %	15 %	15 %	15 %	15 %	15 %	15 %	15 %	15 %	10 %	10 %	10 %	5 %	5 %	5 %	0 %
5204 11 00	13,67	15 %	15 %	15 %	15 %	15 %	15 %	15 %	15 %	15 %	10 %	10 %	10 %	5 %	5 %	5 %	0 %
5204 19 00	—	15 %	15 %	15 %	15 %	15 %	15 %	15 %	15 %	15 %	10 %	10 %	10 %	5 %	5 %	5 %	0 %
5204 20 00	—	15 %	15 %	15 %	15 %	15 %	15 %	15 %	15 %	15 %	10 %	10 %	10 %	5 %	5 %	5 %	0 %
5205 11 00	—	15 %	15 %	15 %	15 %	15 %	15 %	15 %	15 %	15 %	10 %	10 %	10 %	5 %	5 %	5 %	0 %
5205 12 00	—	15 %	15 %	15 %	15 %	15 %	15 %	15 %	15 %	15 %	10 %	10 %	10 %	5 %	5 %	5 %	0 %
5205 13 00	—	15 %	15 %	15 %	15 %	15 %	15 %	15 %	15 %	15 %	10 %	10 %	10 %	5 %	5 %	5 %	0 %
5205 14 00	—	15 %	15 %	15 %	15 %	15 %	15 %	15 %	15 %	15 %	10 %	10 %	10 %	5 %	5 %	5 %	0 %
5205 15 00	—	15 %	15 %	15 %	15 %	15 %	15 %	15 %	15 %	15 %	10 %	10 %	10 %	5 %	5 %	5 %	0 %
5205 21 00	—	15 %	15 %	15 %	15 %	15 %	15 %	15 %	15 %	15 %	10 %	10 %	10 %	5 %	5 %	5 %	0 %
5205 22 00	—	15 %	15 %	15 %	15 %	15 %	15 %	15 %	15 %	15 %	10 %	10 %	10 %	5 %	5 %	5 %	0 %
5205 23 00	—	15 %	15 %	15 %	15 %	15 %	15 %	15 %	15 %	15 %	10 %	10 %	10 %	5 %	5 %	5 %	0 %
5205 24 00	—	15 %	15 %	15 %	15 %	15 %	15 %	15 %	15 %	15 %	10 %	10 %	10 %	5 %	5 %	5 %	0 %

SA (livello a 8 cifre)	Media delle importazioni (2004-2006)	NPF	2009	2010	2011	2012	2013	2014	2015	2016	2017	2018	2019	2020	2021	2022	2023
5207 10 00	—	15 %	15 %	15 %	15 %	15 %	15 %	15 %	15 %	15 %	10 %	10 %	10 %	5 %	5 %	5 %	0 %
5207 90 00	29,00	15 %	15 %	15 %	15 %	15 %	15 %	15 %	15 %	15 %	10 %	10 %	10 %	5 %	5 %	5 %	0 %
5208 11 90	—	15 %	15 %	15 %	15 %	15 %	15 %	15 %	15 %	15 %	10 %	10 %	10 %	5 %	5 %	5 %	0 %
5208 12 90	—	15 %	15 %	15 %	15 %	15 %	15 %	15 %	15 %	15 %	10 %	10 %	10 %	5 %	5 %	5 %	0 %
5208 13 00	—	15 %	15 %	15 %	15 %	15 %	15 %	15 %	15 %	15 %	10 %	10 %	10 %	5 %	5 %	5 %	0 %
5208 19 90	40,67	15 %	15 %	15 %	15 %	15 %	15 %	15 %	15 %	15 %	10 %	10 %	10 %	5 %	5 %	5 %	0 %
5208 21 00	—	15 %	15 %	15 %	15 %	15 %	15 %	15 %	15 %	15 %	10 %	10 %	10 %	5 %	5 %	5 %	0 %
5208 22 00	—	15 %	15 %	15 %	15 %	15 %	15 %	15 %	15 %	15 %	10 %	10 %	10 %	5 %	5 %	5 %	0 %
5208 23 00	—	15 %	15 %	15 %	15 %	15 %	15 %	15 %	15 %	15 %	10 %	10 %	10 %	5 %	5 %	5 %	0 %
5208 29 00	—	15 %	15 %	15 %	15 %	15 %	15 %	15 %	15 %	15 %	10 %	10 %	10 %	5 %	5 %	5 %	0 %
5208 31 00	—	15 %	15 %	15 %	15 %	15 %	15 %	15 %	15 %	15 %	10 %	10 %	10 %	5 %	5 %	5 %	0 %
5208 32 00	—	15 %	15 %	15 %	15 %	15 %	15 %	15 %	15 %	15 %	10 %	10 %	10 %	5 %	5 %	5 %	0 %
5208 33 00	—	15 %	15 %	15 %	15 %	15 %	15 %	15 %	15 %	15 %	10 %	10 %	10 %	5 %	5 %	5 %	0 %
5208 39 00	—	15 %	15 %	15 %	15 %	15 %	15 %	15 %	15 %	15 %	10 %	10 %	10 %	5 %	5 %	5 %	0 %
5208 41 00	—	15 %	15 %	15 %	15 %	15 %	15 %	15 %	15 %	15 %	10 %	10 %	10 %	5 %	5 %	5 %	0 %
5208 42 00	—	15 %	15 %	15 %	15 %	15 %	15 %	15 %	15 %	15 %	10 %	10 %	10 %	5 %	5 %	5 %	0 %
5208 43 00	—	15 %	15 %	15 %	15 %	15 %	15 %	15 %	15 %	15 %	10 %	10 %	10 %	5 %	5 %	5 %	0 %
5208 49 00	—	15 %	15 %	15 %	15 %	15 %	15 %	15 %	15 %	15 %	10 %	10 %	10 %	5 %	5 %	5 %	0 %
5208 51 00	—	15 %	15 %	15 %	15 %	15 %	15 %	15 %	15 %	15 %	10 %	10 %	10 %	5 %	5 %	5 %	0 %
5208 52 00	—	15 %	15 %	15 %	15 %	15 %	15 %	15 %	15 %	15 %	10 %	10 %	10 %	5 %	5 %	5 %	0 %
5208 59 00	—	15 %	15 %	15 %	15 %	15 %	15 %	15 %	15 %	15 %	10 %	10 %	10 %	5 %	5 %	5 %	0 %
5209 11 90	—	15 %	15 %	15 %	15 %	15 %	15 %	15 %	15 %	15 %	10 %	10 %	10 %	5 %	5 %	5 %	0 %
5209 12 00	—	15 %	15 %	15 %	15 %	15 %	15 %	15 %	15 %	15 %	10 %	10 %	10 %	5 %	5 %	5 %	0 %
5209 19 90	—	15 %	15 %	15 %	15 %	15 %	15 %	15 %	15 %	15 %	10 %	10 %	10 %	5 %	5 %	5 %	0 %
5209 21 00	—	15 %	15 %	15 %	15 %	15 %	15 %	15 %	15 %	15 %	10 %	10 %	10 %	5 %	5 %	5 %	0 %
5209 22 00	—	15 %	15 %	15 %	15 %	15 %	15 %	15 %	15 %	15 %	10 %	10 %	10 %	5 %	5 %	5 %	0 %
5209 29 00	—	15 %	15 %	15 %	15 %	15 %	15 %	15 %	15 %	15 %	10 %	10 %	10 %	5 %	5 %	5 %	0 %
5209 31 00	—	15 %	15 %	15 %	15 %	15 %	15 %	15 %	15 %	15 %	10 %	10 %	10 %	5 %	5 %	5 %	0 %
5209 32 00	—	15 %	15 %	15 %	15 %	15 %	15 %	15 %	15 %	15 %	10 %	10 %	10 %	5 %	5 %	5 %	0 %
5209 41 00	—	15 %	15 %	15 %	15 %	15 %	15 %	15 %	15 %	15 %	10 %	10 %	10 %	5 %	5 %	5 %	0 %
5209 42 00	—	15 %	15 %	15 %	15 %	15 %	15 %	15 %	15 %	15 %	10 %	10 %	10 %	5 %	5 %	5 %	0 %
5209 43 00	—	15 %	15 %	15 %	15 %	15 %	15 %	15 %	15 %	15 %	10 %	10 %	10 %	5 %	5 %	5 %	0 %
5209 49 00	—	15 %	15 %	15 %	15 %	15 %	15 %	15 %	15 %	15 %	10 %	10 %	10 %	5 %	5 %	5 %	0 %
5209 51 00	—	15 %	15 %	15 %	15 %	15 %	15 %	15 %	15 %	15 %	10 %	10 %	10 %	5 %	5 %	5 %	0 %
5209 52 00	—	15 %	15 %	15 %	15 %	15 %	15 %	15 %	15 %	15 %	10 %	10 %	10 %	5 %	5 %	5 %	0 %

SA (livello a 8 cifre)	Media delle importazioni (2004-2006)	NPF	2009	2010	2011	2012	2013	2014	2015	2016	2017	2018	2019	2020	2021	2022	2023
5209 59 00	—	15 %	15 %	15 %	15 %	15 %	15 %	15 %	15 %	15 %	10 %	10 %	10 %	5 %	5 %	5 %	0 %
5210 11 90	—	15 %	15 %	15 %	15 %	15 %	15 %	15 %	15 %	15 %	10 %	10 %	10 %	5 %	5 %	5 %	0 %
5210 19 90	—	15 %	15 %	15 %	15 %	15 %	15 %	15 %	15 %	15 %	10 %	10 %	10 %	5 %	5 %	5 %	0 %
5210 21 00	8 218,27	15 %	15 %	15 %	15 %	15 %	15 %	15 %	15 %	15 %	10 %	10 %	10 %	5 %	5 %	5 %	0 %
5210 29 00	—	15 %	15 %	15 %	15 %	15 %	15 %	15 %	15 %	15 %	10 %	10 %	10 %	5 %	5 %	5 %	0 %
5210 31 00	—	15 %	15 %	15 %	15 %	15 %	15 %	15 %	15 %	15 %	10 %	10 %	10 %	5 %	5 %	5 %	0 %
5210 32 00	—	15 %	15 %	15 %	15 %	15 %	15 %	15 %	15 %	15 %	10 %	10 %	10 %	5 %	5 %	5 %	0 %
5210 39 00	—	15 %	15 %	15 %	15 %	15 %	15 %	15 %	15 %	15 %	10 %	10 %	10 %	5 %	5 %	5 %	0 %
5210 41 00	—	15 %	15 %	15 %	15 %	15 %	15 %	15 %	15 %	15 %	10 %	10 %	10 %	5 %	5 %	5 %	0 %
5210 49 00	—	15 %	15 %	15 %	15 %	15 %	15 %	15 %	15 %	15 %	10 %	10 %	10 %	5 %	5 %	5 %	0 %
5210 51 00	—	15 %	15 %	15 %	15 %	15 %	15 %	15 %	15 %	15 %	10 %	10 %	10 %	5 %	5 %	5 %	0 %
5210 59 00	6,00	15 %	15 %	15 %	15 %	15 %	15 %	15 %	15 %	15 %	10 %	10 %	10 %	5 %	5 %	5 %	0 %
5211 11 90	—	15 %	15 %	15 %	15 %	15 %	15 %	15 %	15 %	15 %	10 %	10 %	10 %	5 %	5 %	5 %	0 %
5211 12 00	—	15 %	15 %	15 %	15 %	15 %	15 %	15 %	15 %	15 %	10 %	10 %	10 %	5 %	5 %	5 %	0 %
5211 19 90	—	15 %	15 %	15 %	15 %	15 %	15 %	15 %	15 %	15 %	10 %	10 %	10 %	5 %	5 %	5 %	0 %
5211 20 00	—	15 %	15 %	15 %	15 %	15 %	15 %	15 %	15 %	15 %	10 %	10 %	10 %	5 %	5 %	5 %	0 %
5211 31 00	—	15 %	15 %	15 %	15 %	15 %	15 %	15 %	15 %	15 %	10 %	10 %	10 %	5 %	5 %	5 %	0 %
5211 32 00	—	15 %	15 %	15 %	15 %	15 %	15 %	15 %	15 %	15 %	10 %	10 %	10 %	5 %	5 %	5 %	0 %
5211 39 00	—	15 %	15 %	15 %	15 %	15 %	15 %	15 %	15 %	15 %	10 %	10 %	10 %	5 %	5 %	5 %	0 %
5211 41 00	—	15 %	15 %	15 %	15 %	15 %	15 %	15 %	15 %	15 %	10 %	10 %	10 %	5 %	5 %	5 %	0 %
5211 42 00	54,00	15 %	15 %	15 %	15 %	15 %	15 %	15 %	15 %	15 %	10 %	10 %	10 %	5 %	5 %	5 %	0 %
5211 43 00	—	15 %	15 %	15 %	15 %	15 %	15 %	15 %	15 %	15 %	10 %	10 %	10 %	5 %	5 %	5 %	0 %
5211 49 00	—	15 %	15 %	15 %	15 %	15 %	15 %	15 %	15 %	15 %	10 %	10 %	10 %	5 %	5 %	5 %	0 %
5211 51 00	—	15 %	15 %	15 %	15 %	15 %	15 %	15 %	15 %	15 %	10 %	10 %	10 %	5 %	5 %	5 %	0 %
5211 52 00	—	15 %	15 %	15 %	15 %	15 %	15 %	15 %	15 %	15 %	10 %	10 %	10 %	5 %	5 %	5 %	0 %
5211 59 00	112,43	15 %	15 %	15 %	15 %	15 %	15 %	15 %	15 %	15 %	10 %	10 %	10 %	5 %	5 %	5 %	0 %
5212 11 90	—	15 %	15 %	15 %	15 %	15 %	15 %	15 %	15 %	15 %	10 %	10 %	10 %	5 %	5 %	5 %	0 %
5212 12 00	—	15 %	15 %	15 %	15 %	15 %	15 %	15 %	15 %	15 %	10 %	10 %	10 %	5 %	5 %	5 %	0 %
5212 13 00	154,33	15 %	15 %	15 %	15 %	15 %	15 %	15 %	15 %	15 %	10 %	10 %	10 %	5 %	5 %	5 %	0 %
5212 14 00	—	15 %	15 %	15 %	15 %	15 %	15 %	15 %	15 %	15 %	10 %	10 %	10 %	5 %	5 %	5 %	0 %
5212 15 00	479,82	15 %	15 %	15 %	15 %	15 %	15 %	15 %	15 %	15 %	10 %	10 %	10 %	5 %	5 %	5 %	0 %
5212 21 90	—	15 %	15 %	15 %	15 %	15 %	15 %	15 %	15 %	15 %	10 %	10 %	10 %	5 %	5 %	5 %	0 %
5212 22 00	—	15 %	15 %	15 %	15 %	15 %	15 %	15 %	15 %	15 %	10 %	10 %	10 %	5 %	5 %	5 %	0 %
5212 23 00	—	15 %	15 %	15 %	15 %	15 %	15 %	15 %	15 %	15 %	10 %	10 %	10 %	5 %	5 %	5 %	0 %
5212 24 00	—	15 %	15 %	15 %	15 %	15 %	15 %	15 %	15 %	15 %	10 %	10 %	10 %	5 %	5 %	5 %	0 %

SA (livello a 8 cifre)	Media delle importazioni (2004-2006)	NPF	2009	2010	2011	2012	2013	2014	2015	2016	2017	2018	2019	2020	2021	2022	2023
5212 25 00	37,00	15 %	15 %	15 %	15 %	15 %	15 %	15 %	15 %	15 %	10 %	10 %	10 %	5 %	5 %	5 %	0 %
5301 10 00	—	15 %	15 %	15 %	15 %	15 %	15 %	15 %	15 %	15 %	10 %	10 %	10 %	5 %	5 %	5 %	0 %
5301 21 00	—	15 %	15 %	15 %	15 %	15 %	15 %	15 %	15 %	15 %	10 %	10 %	10 %	5 %	5 %	5 %	0 %
5301 29 00	—	15 %	15 %	15 %	15 %	15 %	15 %	15 %	15 %	15 %	10 %	10 %	10 %	5 %	5 %	5 %	0 %
5301 30 00	—	15 %	15 %	15 %	15 %	15 %	15 %	15 %	15 %	15 %	10 %	10 %	10 %	5 %	5 %	5 %	0 %
5302 10 00	—	15 %	15 %	15 %	15 %	15 %	15 %	15 %	15 %	15 %	10 %	10 %	10 %	5 %	5 %	5 %	0 %
5302 90 00	—	15 %	15 %	15 %	15 %	15 %	15 %	15 %	15 %	15 %	10 %	10 %	10 %	5 %	5 %	5 %	0 %
5303 90 00	—	15 %	15 %	15 %	15 %	15 %	15 %	15 %	15 %	15 %	10 %	10 %	10 %	5 %	5 %	5 %	0 %
5305 00 00	94,00	15 %	15 %	15 %	15 %	15 %	15 %	15 %	15 %	15 %	10 %	10 %	10 %	5 %	5 %	5 %	0 %
5306 10 00	—	15 %	15 %	15 %	15 %	15 %	15 %	15 %	15 %	15 %	10 %	10 %	10 %	5 %	5 %	5 %	0 %
5306 20 00	—	15 %	15 %	15 %	15 %	15 %	15 %	15 %	15 %	15 %	10 %	10 %	10 %	5 %	5 %	5 %	0 %
5307 10 00	—	15 %	15 %	15 %	15 %	15 %	15 %	15 %	15 %	15 %	10 %	10 %	10 %	5 %	5 %	5 %	0 %
5307 20 00	—	15 %	15 %	15 %	15 %	15 %	15 %	15 %	15 %	15 %	10 %	10 %	10 %	5 %	5 %	5 %	0 %
5308 10 00	—	15 %	15 %	15 %	15 %	15 %	15 %	15 %	15 %	15 %	10 %	10 %	10 %	5 %	5 %	5 %	0 %
5308 20 00	—	15 %	15 %	15 %	15 %	15 %	15 %	15 %	15 %	15 %	10 %	10 %	10 %	5 %	5 %	5 %	0 %
5308 90 00	—	15 %	15 %	15 %	15 %	15 %	15 %	15 %	15 %	15 %	10 %	10 %	10 %	5 %	5 %	5 %	0 %
5309 11 00	—	15 %	15 %	15 %	15 %	15 %	15 %	15 %	15 %	15 %	10 %	10 %	10 %	5 %	5 %	5 %	0 %
5309 19 00	—	15 %	15 %	15 %	15 %	15 %	15 %	15 %	15 %	15 %	10 %	10 %	10 %	5 %	5 %	5 %	0 %
5309 21 00	—	15 %	15 %	15 %	15 %	15 %	15 %	15 %	15 %	15 %	10 %	10 %	10 %	5 %	5 %	5 %	0 %
5309 29 00	—	15 %	15 %	15 %	15 %	15 %	15 %	15 %	15 %	15 %	10 %	10 %	10 %	5 %	5 %	5 %	0 %
5310 10 10	28 896,77	15 %	15 %	15 %	15 %	15 %	15 %	15 %	15 %	15 %	10 %	10 %	10 %	5 %	5 %	5 %	0 %
5310 10 90	—	15 %	15 %	15 %	15 %	15 %	15 %	15 %	15 %	15 %	10 %	10 %	10 %	5 %	5 %	5 %	0 %
5310 90 10	—	15 %	15 %	15 %	15 %	15 %	15 %	15 %	15 %	15 %	10 %	10 %	10 %	5 %	5 %	5 %	0 %
5310 90 90	—	15 %	15 %	15 %	15 %	15 %	15 %	15 %	15 %	15 %	10 %	10 %	10 %	5 %	5 %	5 %	0 %
5311 00 00	—	15 %	15 %	15 %	15 %	15 %	15 %	15 %	15 %	15 %	10 %	10 %	10 %	5 %	5 %	5 %	0 %
5404 11 00	—	15 %	15 %	15 %	15 %	15 %	15 %	15 %	15 %	15 %	10 %	10 %	10 %	5 %	5 %	5 %	0 %
5404 12 00	—	15 %	15 %	15 %	15 %	15 %	15 %	15 %	15 %	15 %	10 %	10 %	10 %	5 %	5 %	5 %	0 %
5404 19 00	—	15 %	15 %	15 %	15 %	15 %	15 %	15 %	15 %	15 %	10 %	10 %	10 %	5 %	5 %	5 %	0 %
5404 90 00	6 480,74	15 %	15 %	15 %	15 %	15 %	15 %	15 %	15 %	15 %	10 %	10 %	10 %	5 %	5 %	5 %	0 %
5405 00 00	1 694,00	15 %	15 %	15 %	15 %	15 %	15 %	15 %	15 %	15 %	10 %	10 %	10 %	5 %	5 %	5 %	0 %
5407 10 90	—	15 %	15 %	15 %	15 %	15 %	15 %	15 %	15 %	15 %	10 %	10 %	10 %	5 %	5 %	5 %	0 %
5407 20 90	—	15 %	15 %	15 %	15 %	15 %	15 %	15 %	15 %	15 %	10 %	10 %	10 %	5 %	5 %	5 %	0 %

SA (livello a 8 cifre)	Media delle importazioni (2004-2006)	NPF	2009	2010	2011	2012	2013	2014	2015	2016	2017	2018	2019	2020	2021	2022	2023
5407 30 90	—	15 %	15 %	15 %	15 %	15 %	15 %	15 %	15 %	15 %	10 %	10 %	10 %	5 %	5 %	5 %	0 %
5407 41 90	—	15 %	15 %	15 %	15 %	15 %	15 %	15 %	15 %	15 %	10 %	10 %	10 %	5 %	5 %	5 %	0 %
5407 42 90	—	15 %	15 %	15 %	15 %	15 %	15 %	15 %	15 %	15 %	10 %	10 %	10 %	5 %	5 %	5 %	0 %
5407 43 90	—	15 %	15 %	15 %	15 %	15 %	15 %	15 %	15 %	15 %	10 %	10 %	10 %	5 %	5 %	5 %	0 %
5407 44 90	—	15 %	15 %	15 %	15 %	15 %	15 %	15 %	15 %	15 %	10 %	10 %	10 %	5 %	5 %	5 %	0 %
5407 51 90	—	15 %	15 %	15 %	15 %	15 %	15 %	15 %	15 %	15 %	10 %	10 %	10 %	5 %	5 %	5 %	0 %
5407 52 90	689,53	15 %	15 %	15 %	15 %	15 %	15 %	15 %	15 %	15 %	10 %	10 %	10 %	5 %	5 %	5 %	0 %
5407 53 90	—	15 %	15 %	15 %	15 %	15 %	15 %	15 %	15 %	15 %	10 %	10 %	10 %	5 %	5 %	5 %	0 %
5407 54 90	—	15 %	15 %	15 %	15 %	15 %	15 %	15 %	15 %	15 %	10 %	10 %	10 %	5 %	5 %	5 %	0 %
5407 61 00	—	15 %	15 %	15 %	15 %	15 %	15 %	15 %	15 %	15 %	10 %	10 %	10 %	5 %	5 %	5 %	0 %
5407 69 00	—	15 %	15 %	15 %	15 %	15 %	15 %	15 %	15 %	15 %	10 %	10 %	10 %	5 %	5 %	5 %	0 %
5407 71 20	—	15 %	15 %	15 %	15 %	15 %	15 %	15 %	15 %	15 %	10 %	10 %	10 %	5 %	5 %	5 %	0 %
5407 71 90	—	15 %	15 %	15 %	15 %	15 %	15 %	15 %	15 %	15 %	10 %	10 %	10 %	5 %	5 %	5 %	0 %
5407 72 20	—	15 %	15 %	15 %	15 %	15 %	15 %	15 %	15 %	15 %	10 %	10 %	10 %	5 %	5 %	5 %	0 %
5407 72 90	—	15 %	15 %	15 %	15 %	15 %	15 %	15 %	15 %	15 %	10 %	10 %	10 %	5 %	5 %	5 %	0 %
5407 73 20	—	15 %	15 %	15 %	15 %	15 %	15 %	15 %	15 %	15 %	10 %	10 %	10 %	5 %	5 %	5 %	0 %
5407 73 90	—	15 %	15 %	15 %	15 %	15 %	15 %	15 %	15 %	15 %	10 %	10 %	10 %	5 %	5 %	5 %	0 %
5407 74 20	—	15 %	15 %	15 %	15 %	15 %	15 %	15 %	15 %	15 %	10 %	10 %	10 %	5 %	5 %	5 %	0 %
5407 74 90	—	15 %	15 %	15 %	15 %	15 %	15 %	15 %	15 %	15 %	10 %	10 %	10 %	5 %	5 %	5 %	0 %
5407 81 20	5 443,67	15 %	15 %	15 %	15 %	15 %	15 %	15 %	15 %	15 %	10 %	10 %	10 %	5 %	5 %	5 %	0 %
5407 81 90	—	15 %	15 %	15 %	15 %	15 %	15 %	15 %	15 %	15 %	10 %	10 %	10 %	5 %	5 %	5 %	0 %
5407 82 20	—	15 %	15 %	15 %	15 %	15 %	15 %	15 %	15 %	15 %	10 %	10 %	10 %	5 %	5 %	5 %	0 %
5407 82 90	—	15 %	15 %	15 %	15 %	15 %	15 %	15 %	15 %	15 %	10 %	10 %	10 %	5 %	5 %	5 %	0 %
5407 83 20	—	15 %	15 %	15 %	15 %	15 %	15 %	15 %	15 %	15 %	10 %	10 %	10 %	5 %	5 %	5 %	0 %
5407 83 90	—	15 %	15 %	15 %	15 %	15 %	15 %	15 %	15 %	15 %	10 %	10 %	10 %	5 %	5 %	5 %	0 %
5407 84 20	—	15 %	15 %	15 %	15 %	15 %	15 %	15 %	15 %	15 %	10 %	10 %	10 %	5 %	5 %	5 %	0 %
5407 84 90	—	15 %	15 %	15 %	15 %	15 %	15 %	15 %	15 %	15 %	10 %	10 %	10 %	5 %	5 %	5 %	0 %
5407 91 20	—	15 %	15 %	15 %	15 %	15 %	15 %	15 %	15 %	15 %	10 %	10 %	10 %	5 %	5 %	5 %	0 %
5407 91 90	—	15 %	15 %	15 %	15 %	15 %	15 %	15 %	15 %	15 %	10 %	10 %	10 %	5 %	5 %	5 %	0 %
5407 92 20	—	15 %	15 %	15 %	15 %	15 %	15 %	15 %	15 %	15 %	10 %	10 %	10 %	5 %	5 %	5 %	0 %
5407 92 90	—	15 %	15 %	15 %	15 %	15 %	15 %	15 %	15 %	15 %	10 %	10 %	10 %	5 %	5 %	5 %	0 %
5407 93 20	—	15 %	15 %	15 %	15 %	15 %	15 %	15 %	15 %	15 %	10 %	10 %	10 %	5 %	5 %	5 %	0 %
5407 93 90	—	15 %	15 %	15 %	15 %	15 %	15 %	15 %	15 %	15 %	10 %	10 %	10 %	5 %	5 %	5 %	0 %

SA (livello a 8 cifre)	Media delle importazioni (2004-2006)	NPF	2009	2010	2011	2012	2013	2014	2015	2016	2017	2018	2019	2020	2021	2022	2023
5407 94 20	—	15 %	15 %	15 %	15 %	15 %	15 %	15 %	15 %	15 %	10 %	10 %	10 %	5 %	5 %	5 %	0 %
5407 94 90	—	15 %	15 %	15 %	15 %	15 %	15 %	15 %	15 %	15 %	10 %	10 %	10 %	5 %	5 %	5 %	0 %
5408 10 20	—	15 %	15 %	15 %	15 %	15 %	15 %	15 %	15 %	15 %	10 %	10 %	10 %	5 %	5 %	5 %	0 %
5408 10 90	—	15 %	15 %	15 %	15 %	15 %	15 %	15 %	15 %	15 %	10 %	10 %	10 %	5 %	5 %	5 %	0 %
5408 21 20	—	15 %	15 %	15 %	15 %	15 %	15 %	15 %	15 %	15 %	10 %	10 %	10 %	5 %	5 %	5 %	0 %
5408 21 90	—	15 %	15 %	15 %	15 %	15 %	15 %	15 %	15 %	15 %	10 %	10 %	10 %	5 %	5 %	5 %	0 %
5408 22 20	—	15 %	15 %	15 %	15 %	15 %	15 %	15 %	15 %	15 %	10 %	10 %	10 %	5 %	5 %	5 %	0 %
5408 22 90	—	15 %	15 %	15 %	15 %	15 %	15 %	15 %	15 %	15 %	10 %	10 %	10 %	5 %	5 %	5 %	0 %
5408 23 20	—	15 %	15 %	15 %	15 %	15 %	15 %	15 %	15 %	15 %	10 %	10 %	10 %	5 %	5 %	5 %	0 %
5408 23 90	—	15 %	15 %	15 %	15 %	15 %	15 %	15 %	15 %	15 %	10 %	10 %	10 %	5 %	5 %	5 %	0 %
5408 24 20	—	15 %	15 %	15 %	15 %	15 %	15 %	15 %	15 %	15 %	10 %	10 %	10 %	5 %	5 %	5 %	0 %
5408 24 90	—	15 %	15 %	15 %	15 %	15 %	15 %	15 %	15 %	15 %	10 %	10 %	10 %	5 %	5 %	5 %	0 %
5408 31 20	—	15 %	15 %	15 %	15 %	15 %	15 %	15 %	15 %	15 %	10 %	10 %	10 %	5 %	5 %	5 %	0 %
5408 31 90	—	15 %	15 %	15 %	15 %	15 %	15 %	15 %	15 %	15 %	10 %	10 %	10 %	5 %	5 %	5 %	0 %
5408 32 20	—	15 %	15 %	15 %	15 %	15 %	15 %	15 %	15 %	15 %	10 %	10 %	10 %	5 %	5 %	5 %	0 %
5408 32 90	—	15 %	15 %	15 %	15 %	15 %	15 %	15 %	15 %	15 %	10 %	10 %	10 %	5 %	5 %	5 %	0 %
5408 33 20	—	15 %	15 %	15 %	15 %	15 %	15 %	15 %	15 %	15 %	10 %	10 %	10 %	5 %	5 %	5 %	0 %
5408 33 90	—	15 %	15 %	15 %	15 %	15 %	15 %	15 %	15 %	15 %	10 %	10 %	10 %	5 %	5 %	5 %	0 %
5408 34 20	—	15 %	15 %	15 %	15 %	15 %	15 %	15 %	15 %	15 %	10 %	10 %	10 %	5 %	5 %	5 %	0 %
5408 34 90	—	15 %	15 %	15 %	15 %	15 %	15 %	15 %	15 %	15 %	10 %	10 %	10 %	5 %	5 %	5 %	0 %
5508 10 00	103,67	15 %	15 %	15 %	15 %	15 %	15 %	15 %	15 %	15 %	10 %	10 %	10 %	5 %	5 %	5 %	0 %
5508 20 00	332,80	15 %	15 %	15 %	15 %	15 %	15 %	15 %	15 %	15 %	10 %	10 %	10 %	5 %	5 %	5 %	0 %
5511 10 00	—	15 %	15 %	15 %	15 %	15 %	15 %	15 %	15 %	15 %	10 %	10 %	10 %	5 %	5 %	5 %	0 %
5511 20 00	—	15 %	15 %	15 %	15 %	15 %	15 %	15 %	15 %	15 %	10 %	10 %	10 %	5 %	5 %	5 %	0 %
5511 30 00	—	15 %	15 %	15 %	15 %	15 %	15 %	15 %	15 %	15 %	10 %	10 %	10 %	5 %	5 %	5 %	0 %
5512 11 90	—	15 %	15 %	15 %	15 %	15 %	15 %	15 %	15 %	15 %	10 %	10 %	10 %	5 %	5 %	5 %	0 %
5512 19 00	1 322,00	15 %	15 %	15 %	15 %	15 %	15 %	15 %	15 %	15 %	10 %	10 %	10 %	5 %	5 %	5 %	0 %
5512 21 90	—	15 %	15 %	15 %	15 %	15 %	15 %	15 %	15 %	15 %	10 %	10 %	10 %	5 %	5 %	5 %	0 %
5512 29 00	18,33	15 %	15 %	15 %	15 %	15 %	15 %	15 %	15 %	15 %	10 %	10 %	10 %	5 %	5 %	5 %	0 %
5512 91 90	—	15 %	15 %	15 %	15 %	15 %	15 %	15 %	15 %	15 %	10 %	10 %	10 %	5 %	5 %	5 %	0 %
5512 99 00	—	15 %	15 %	15 %	15 %	15 %	15 %	15 %	15 %	15 %	10 %	10 %	10 %	5 %	5 %	5 %	0 %
5513 11 00	—	15 %	15 %	15 %	15 %	15 %	15 %	15 %	15 %	15 %	10 %	10 %	10 %	5 %	5 %	5 %	0 %

SA (livello a 8 cifre)	Media delle importazioni 2004-2006	NPF	2009	2010	2011	2012	2013	2014	2015	2016	2017	2018	2019	2020	2021	2022	2023
5513 12 00	—	15 %	15 %	15 %	15 %	15 %	15 %	15 %	15 %	15 %	10 %	10 %	10 %	5 %	5 %	5 %	0 %
5513 13 00	—	15 %	15 %	15 %	15 %	15 %	15 %	15 %	15 %	15 %	10 %	10 %	10 %	5 %	5 %	5 %	0 %
5513 19 90	—	15 %	15 %	15 %	15 %	15 %	15 %	15 %	15 %	15 %	10 %	10 %	10 %	5 %	5 %	5 %	0 %
5513 21 00	18 860,64	15 %	15 %	15 %	15 %	15 %	15 %	15 %	15 %	15 %	10 %	10 %	10 %	5 %	5 %	5 %	0 %
5513 23 00	—	15 %	15 %	15 %	15 %	15 %	15 %	15 %	15 %	15 %	10 %	10 %	10 %	5 %	5 %	5 %	0 %
5513 29 90	—	15 %	15 %	15 %	15 %	15 %	15 %	15 %	15 %	15 %	10 %	10 %	10 %	5 %	5 %	5 %	0 %
5513 31 00	—	15 %	15 %	15 %	15 %	15 %	15 %	15 %	15 %	15 %	10 %	10 %	10 %	5 %	5 %	5 %	0 %
5513 39 90	—	15 %	15 %	15 %	15 %	15 %	15 %	15 %	15 %	15 %	10 %	10 %	10 %	5 %	5 %	5 %	0 %
5513 41 00	6 953,53	15 %	15 %	15 %	15 %	15 %	15 %	15 %	15 %	15 %	10 %	10 %	10 %	5 %	5 %	5 %	0 %
5513 49 00	14 659,85	15 %	15 %	15 %	15 %	15 %	15 %	15 %	15 %	15 %	10 %	10 %	10 %	5 %	5 %	5 %	0 %
5514 11 00	9 522,33	15 %	15 %	15 %	15 %	15 %	15 %	15 %	15 %	15 %	10 %	10 %	10 %	5 %	5 %	5 %	0 %
5514 12 00	—	15 %	15 %	15 %	15 %	15 %	15 %	15 %	15 %	15 %	10 %	10 %	10 %	5 %	5 %	5 %	0 %
5514 19 00	—	15 %	15 %	15 %	15 %	15 %	15 %	15 %	15 %	15 %	10 %	10 %	10 %	5 %	5 %	5 %	0 %
5514 21 00	—	15 %	15 %	15 %	15 %	15 %	15 %	15 %	15 %	15 %	10 %	10 %	10 %	5 %	5 %	5 %	0 %
5514 22 00	—	15 %	15 %	15 %	15 %	15 %	15 %	15 %	15 %	15 %	10 %	10 %	10 %	5 %	5 %	5 %	0 %
5514 23 00	—	15 %	15 %	15 %	15 %	15 %	15 %	15 %	15 %	15 %	10 %	10 %	10 %	5 %	5 %	5 %	0 %
5514 29 00	—	15 %	15 %	15 %	15 %	15 %	15 %	15 %	15 %	15 %	10 %	10 %	10 %	5 %	5 %	5 %	0 %
5514 30 00	—	15 %	15 %	15 %	15 %	15 %	15 %	15 %	15 %	15 %	10 %	10 %	10 %	5 %	5 %	5 %	0 %
5514 41 00	—	15 %	15 %	15 %	15 %	15 %	15 %	15 %	15 %	15 %	10 %	10 %	10 %	5 %	5 %	5 %	0 %
5514 42 00	—	15 %	15 %	15 %	15 %	15 %	15 %	15 %	15 %	15 %	10 %	10 %	10 %	5 %	5 %	5 %	0 %
5514 43 00	—	15 %	15 %	15 %	15 %	15 %	15 %	15 %	15 %	15 %	10 %	10 %	10 %	5 %	5 %	5 %	0 %
5514 49 00	—	15 %	15 %	15 %	15 %	15 %	15 %	15 %	15 %	15 %	10 %	10 %	10 %	5 %	5 %	5 %	0 %
5515 11 00	—	15 %	15 %	15 %	15 %	15 %	15 %	15 %	15 %	15 %	10 %	10 %	10 %	5 %	5 %	5 %	0 %
5515 12 00	—	15 %	15 %	15 %	15 %	15 %	15 %	15 %	15 %	15 %	10 %	10 %	10 %	5 %	5 %	5 %	0 %
5515 13 00	—	15 %	15 %	15 %	15 %	15 %	15 %	15 %	15 %	15 %	10 %	10 %	10 %	5 %	5 %	5 %	0 %
5515 19 00	—	15 %	15 %	15 %	15 %	15 %	15 %	15 %	15 %	15 %	10 %	10 %	10 %	5 %	5 %	5 %	0 %
5515 21 00	—	15 %	15 %	15 %	15 %	15 %	15 %	15 %	15 %	15 %	10 %	10 %	10 %	5 %	5 %	5 %	0 %
5515 22 00	—	15 %	15 %	15 %	15 %	15 %	15 %	15 %	15 %	15 %	10 %	10 %	10 %	5 %	5 %	5 %	0 %
5515 29 00	—	15 %	15 %	15 %	15 %	15 %	15 %	15 %	15 %	15 %	10 %	10 %	10 %	5 %	5 %	5 %	0 %
5515 91 00	—	15 %	15 %	15 %	15 %	15 %	15 %	15 %	15 %	15 %	10 %	10 %	10 %	5 %	5 %	5 %	0 %
5515 99 00	145,00	15 %	15 %	15 %	15 %	15 %	15 %	15 %	15 %	15 %	10 %	10 %	10 %	5 %	5 %	5 %	0 %
5516 11 00	800,00	15 %	15 %	15 %	15 %	15 %	15 %	15 %	15 %	15 %	10 %	10 %	10 %	5 %	5 %	5 %	0 %
5516 12 00	—	15 %	15 %	15 %	15 %	15 %	15 %	15 %	15 %	15 %	10 %	10 %	10 %	5 %	5 %	5 %	0 %
5516 13 00	—	15 %	15 %	15 %	15 %	15 %	15 %	15 %	15 %	15 %	10 %	10 %	10 %	5 %	5 %	5 %	0 %
5516 14 00	—	15 %	15 %	15 %	15 %	15 %	15 %	15 %	15 %	15 %	10 %	10 %	10 %	5 %	5 %	5 %	0 %

SA (livello a 8 cifre)	Media delle importazioni 2004-2006	NPF	2009	2010	2011	2012	2013	2014	2015	2016	2017	2018	2019	2020	2021	2022	2023
5516 21 00	—	15 %	15 %	15 %	15 %	15 %	15 %	15 %	15 %	15 %	10 %	10 %	10 %	5 %	5 %	5 %	0 %
5516 22 00	—	15 %	15 %	15 %	15 %	15 %	15 %	15 %	15 %	15 %	10 %	10 %	10 %	5 %	5 %	5 %	0 %
5516 23 00	—	15 %	15 %	15 %	15 %	15 %	15 %	15 %	15 %	15 %	10 %	10 %	10 %	5 %	5 %	5 %	0 %
5516 24 00	—	15 %	15 %	15 %	15 %	15 %	15 %	15 %	15 %	15 %	10 %	10 %	10 %	5 %	5 %	5 %	0 %
5516 31 00	—	15 %	15 %	15 %	15 %	15 %	15 %	15 %	15 %	15 %	10 %	10 %	10 %	5 %	5 %	5 %	0 %
5516 32 00	—	15 %	15 %	15 %	15 %	15 %	15 %	15 %	15 %	15 %	10 %	10 %	10 %	5 %	5 %	5 %	0 %
5516 33 00	—	15 %	15 %	15 %	15 %	15 %	15 %	15 %	15 %	15 %	10 %	10 %	10 %	5 %	5 %	5 %	0 %
5516 34 00	—	15 %	15 %	15 %	15 %	15 %	15 %	15 %	15 %	15 %	10 %	10 %	10 %	5 %	5 %	5 %	0 %
5516 41 00	—	15 %	15 %	15 %	15 %	15 %	15 %	15 %	15 %	15 %	10 %	10 %	10 %	5 %	5 %	5 %	0 %
5516 42 00	84,67	15 %	15 %	15 %	15 %	15 %	15 %	15 %	15 %	15 %	10 %	10 %	10 %	5 %	5 %	5 %	0 %
5516 43 00	—	15 %	15 %	15 %	15 %	15 %	15 %	15 %	15 %	15 %	10 %	10 %	10 %	5 %	5 %	5 %	0 %
5516 44 00	—	15 %	15 %	15 %	15 %	15 %	15 %	15 %	15 %	15 %	10 %	10 %	10 %	5 %	5 %	5 %	0 %
5516 91 00	—	15 %	15 %	15 %	15 %	15 %	15 %	15 %	15 %	15 %	10 %	10 %	10 %	5 %	5 %	5 %	0 %
5516 92 00	—	15 %	15 %	15 %	15 %	15 %	15 %	15 %	15 %	15 %	10 %	10 %	10 %	5 %	5 %	5 %	0 %
5516 93 00	—	15 %	15 %	15 %	15 %	15 %	15 %	15 %	15 %	15 %	10 %	10 %	10 %	5 %	5 %	5 %	0 %
5516 94 00	67,33	15 %	15 %	15 %	15 %	15 %	15 %	15 %	15 %	15 %	10 %	10 %	10 %	5 %	5 %	5 %	0 %
5601 10 20	1,00	15 %	15 %	15 %	15 %	15 %	15 %	15 %	15 %	15 %	10 %	10 %	10 %	5 %	5 %	5 %	0 %
5601 10 90	1,00	15 %	15 %	15 %	15 %	15 %	15 %	15 %	15 %	15 %	10 %	10 %	10 %	5 %	5 %	5 %	0 %
5601 21 00	—	15 %	15 %	15 %	15 %	15 %	15 %	15 %	15 %	15 %	10 %	10 %	10 %	5 %	5 %	5 %	0 %
5601 22 00	—	15 %	15 %	15 %	15 %	15 %	15 %	15 %	15 %	15 %	10 %	10 %	10 %	5 %	5 %	5 %	0 %
5601 29 00	366,64	15 %	15 %	15 %	15 %	15 %	15 %	15 %	15 %	15 %	10 %	10 %	10 %	5 %	5 %	5 %	0 %
5601 30 00	—	15 %	15 %	15 %	15 %	15 %	15 %	15 %	15 %	15 %	10 %	10 %	10 %	5 %	5 %	5 %	0 %
5602 29 00	—	15 %	15 %	15 %	15 %	15 %	15 %	15 %	15 %	15 %	10 %	10 %	10 %	5 %	5 %	5 %	0 %
5806 32 00	100,00	15 %	15 %	15 %	15 %	15 %	15 %	15 %	15 %	15 %	10 %	10 %	10 %	5 %	5 %	5 %	0 %
5904 10 00	6 785,64	15 %	15 %	15 %	15 %	15 %	15 %	15 %	15 %	15 %	10 %	10 %	10 %	5 %	5 %	5 %	0 %
5904 90 00	28,67	15 %	15 %	15 %	15 %	15 %	15 %	15 %	15 %	15 %	10 %	10 %	10 %	5 %	5 %	5 %	0 %
5906 91 00	—	15 %	15 %	15 %	15 %	15 %	15 %	15 %	15 %	15 %	10 %	10 %	10 %	5 %	5 %	5 %	0 %
5906 99 00	9 223,81	15 %	15 %	15 %	15 %	15 %	15 %	15 %	15 %	15 %	10 %	10 %	10 %	5 %	5 %	5 %	0 %
5907 00 90	3 109,35	15 %	15 %	15 %	15 %	15 %	15 %	15 %	15 %	15 %	10 %	10 %	10 %	5 %	5 %	5 %	0 %
6406 10 00	7 832,00	15 %	15 %	15 %	15 %	15 %	15 %	15 %	15 %	15 %	10 %	10 %	10 %	5 %	5 %	5 %	0 %
6406 20 00	91 916,27	15 %	15 %	15 %	15 %	15 %	15 %	15 %	15 %	15 %	10 %	10 %	10 %	5 %	5 %	5 %	0 %
6406 91 00	—	15 %	15 %	15 %	15 %	15 %	15 %	15 %	15 %	15 %	10 %	10 %	10 %	5 %	5 %	5 %	0 %
6406 99 00	27 156,25	15 %	15 %	15 %	15 %	15 %	15 %	15 %	15 %	15 %	10 %	10 %	10 %	5 %	5 %	5 %	0 %
6501 00 00	2 522,53	15 %	15 %	15 %	15 %	15 %	15 %	15 %	15 %	15 %	10 %	10 %	10 %	5 %	5 %	5 %	0 %
6502 00 00	81,79	15 %	15 %	15 %	15 %	15 %	15 %	15 %	15 %	15 %	10 %	10 %	10 %	5 %	5 %	5 %	0 %

SA (livello a 8 cifre)	Media delle importazioni 2004-2006	NPF	2009	2010	2011	2012	2013	2014	2015	2016	2017	2018	2019	2020	2021	2022	2023
6801 00 00	—	15 %	15 %	15 %	15 %	15 %	15 %	15 %	15 %	15 %	10 %	10 %	10 %	5 %	5 %	5 %	0 %
6802 10 00	1 948,33	15 %	15 %	15 %	15 %	15 %	15 %	15 %	15 %	15 %	10 %	10 %	10 %	5 %	5 %	5 %	0 %
6802 21 00	—	15 %	15 %	15 %	15 %	15 %	15 %	15 %	15 %	15 %	10 %	10 %	10 %	5 %	5 %	5 %	0 %
6802 23 00	—	15 %	15 %	15 %	15 %	15 %	15 %	15 %	15 %	15 %	10 %	10 %	10 %	5 %	5 %	5 %	0 %
6802 29 00	—	15 %	15 %	15 %	15 %	15 %	15 %	15 %	15 %	15 %	10 %	10 %	10 %	5 %	5 %	5 %	0 %
6802 91 00	—	15 %	15 %	15 %	15 %	15 %	15 %	15 %	15 %	15 %	10 %	10 %	10 %	5 %	5 %	5 %	0 %
6802 92 00	—	15 %	15 %	15 %	15 %	15 %	15 %	15 %	15 %	15 %	10 %	10 %	10 %	5 %	5 %	5 %	0 %
6802 93 00	—	15 %	15 %	15 %	15 %	15 %	15 %	15 %	15 %	15 %	10 %	10 %	10 %	5 %	5 %	5 %	0 %
6802 99 00	2 141,24	15 %	15 %	15 %	15 %	15 %	15 %	15 %	15 %	15 %	10 %	10 %	10 %	5 %	5 %	5 %	0 %
6803 00 00	1 966,33	15 %	15 %	15 %	15 %	15 %	15 %	15 %	15 %	15 %	10 %	10 %	10 %	5 %	5 %	5 %	0 %
6807 90 00	—	15 %	15 %	15 %	15 %	15 %	15 %	15 %	15 %	15 %	10 %	10 %	10 %	5 %	5 %	5 %	0 %
6808 00 00	8 707,83	15 %	15 %	15 %	15 %	15 %	15 %	15 %	15 %	15 %	10 %	10 %	10 %	5 %	5 %	5 %	0 %
6809 19 00	—	15 %	15 %	15 %	15 %	15 %	15 %	15 %	15 %	15 %	10 %	10 %	10 %	5 %	5 %	5 %	0 %
6809 90 00	5 831,52	15 %	15 %	15 %	15 %	15 %	15 %	15 %	15 %	15 %	10 %	10 %	10 %	5 %	5 %	5 %	0 %
6810 11 00	28 133,60	15 %	15 %	15 %	15 %	15 %	15 %	15 %	15 %	15 %	10 %	10 %	10 %	5 %	5 %	5 %	0 %
6810 19 00	2 871,63	15 %	15 %	15 %	15 %	15 %	15 %	15 %	15 %	15 %	10 %	10 %	10 %	5 %	5 %	5 %	0 %
6810 91 00	—	15 %	15 %	15 %	15 %	15 %	15 %	15 %	15 %	15 %	10 %	10 %	10 %	5 %	5 %	5 %	0 %
6810 99 00	1 533,45	15 %	15 %	15 %	15 %	15 %	15 %	15 %	15 %	15 %	10 %	10 %	10 %	5 %	5 %	5 %	0 %
6811 40 00	3 947,72	15 %	15 %	15 %	15 %	15 %	15 %	15 %	15 %	15 %	10 %	10 %	10 %	5 %	5 %	5 %	0 %
6811 81 00	—	15 %	15 %	15 %	15 %	15 %	15 %	15 %	15 %	15 %	10 %	10 %	10 %	5 %	5 %	5 %	0 %
6811 82 00	—	15 %	15 %	15 %	15 %	15 %	15 %	15 %	15 %	15 %	10 %	10 %	10 %	5 %	5 %	5 %	0 %
6811 83 00	—	15 %	15 %	15 %	15 %	15 %	15 %	15 %	15 %	15 %	10 %	10 %	10 %	5 %	5 %	5 %	0 %
6811 89 00	—	15 %	15 %	15 %	15 %	15 %	15 %	15 %	15 %	15 %	10 %	10 %	10 %	5 %	5 %	5 %	0 %
6813 20 00	5 327,14	15 %	15 %	15 %	15 %	15 %	15 %	15 %	15 %	15 %	10 %	10 %	10 %	5 %	5 %	5 %	0 %
6813 81 00	—	15 %	15 %	15 %	15 %	15 %	15 %	15 %	15 %	15 %	10 %	10 %	10 %	5 %	5 %	5 %	0 %
6813 89 00	—	15 %	15 %	15 %	15 %	15 %	15 %	15 %	15 %	15 %	10 %	10 %	10 %	5 %	5 %	5 %	0 %
6814 10 00	—	15 %	15 %	15 %	15 %	15 %	15 %	15 %	15 %	15 %	10 %	10 %	10 %	5 %	5 %	5 %	0 %
6814 90 00	784,33	15 %	15 %	15 %	15 %	15 %	15 %	15 %	15 %	15 %	10 %	10 %	10 %	5 %	5 %	5 %	0 %
6815 10 00	4 287,31	15 %	15 %	15 %	15 %	15 %	15 %	15 %	15 %	15 %	10 %	10 %	10 %	5 %	5 %	5 %	0 %
6815 20 00	—	15 %	15 %	15 %	15 %	15 %	15 %	15 %	15 %	15 %	10 %	10 %	10 %	5 %	5 %	5 %	0 %
6815 91 00	—	15 %	15 %	15 %	15 %	15 %	15 %	15 %	15 %	15 %	10 %	10 %	10 %	5 %	5 %	5 %	0 %
6815 99 00	3 216,23	15 %	15 %	15 %	15 %	15 %	15 %	15 %	15 %	15 %	10 %	10 %	10 %	5 %	5 %	5 %	0 %
6901 00 00	58 270,41	15 %	15 %	15 %	15 %	15 %	15 %	15 %	15 %	15 %	10 %	10 %	10 %	5 %	5 %	5 %	0 %
6903 10 00	55 073,00	15 %	15 %	15 %	15 %	15 %	15 %	15 %	15 %	15 %	10 %	10 %	10 %	5 %	5 %	5 %	0 %
6903 20 00	1 006,99	15 %	15 %	15 %	15 %	15 %	15 %	15 %	15 %	15 %	10 %	10 %	10 %	5 %	5 %	5 %	0 %

SA (livello a 8 cifre)	Media delle importazioni 2004-2006	NPF	2009	2010	2011	2012	2013	2014	2015	2016	2017	2018	2019	2020	2021	2022	2023
6903 90 00	22 344,94	15 %	15 %	15 %	15 %	15 %	15 %	15 %	15 %	15 %	10 %	10 %	10 %	5 %	5 %	5 %	0 %
6904 10 00	—	15 %	15 %	15 %	15 %	15 %	15 %	15 %	15 %	15 %	10 %	10 %	10 %	5 %	5 %	5 %	0 %
6904 90 00	22 590,65	15 %	15 %	15 %	15 %	15 %	15 %	15 %	15 %	15 %	10 %	10 %	10 %	5 %	5 %	5 %	0 %
6905 10 00	12 623,61	15 %	15 %	15 %	15 %	15 %	15 %	15 %	15 %	15 %	10 %	10 %	10 %	5 %	5 %	5 %	0 %
6905 90 00	12 029,67	15 %	15 %	15 %	15 %	15 %	15 %	15 %	15 %	15 %	10 %	10 %	10 %	5 %	5 %	5 %	0 %
6906 00 00	—	15 %	15 %	15 %	15 %	15 %	15 %	15 %	15 %	15 %	10 %	10 %	10 %	5 %	5 %	5 %	0 %
690 710 00	1 082,50	15 %	15 %	15 %	15 %	15 %	15 %	15 %	15 %	15 %	10 %	10 %	10 %	5 %	5 %	5 %	0 %
6907 90 00	2 591,12	15 %	15 %	15 %	15 %	15 %	15 %	15 %	15 %	15 %	10 %	10 %	10 %	5 %	5 %	5 %	0 %
6908 10 00	8 334,25	15 %	15 %	15 %	15 %	15 %	15 %	15 %	15 %	15 %	10 %	10 %	10 %	5 %	5 %	5 %	0 %
6908 90 00	39 326,08	15 %	15 %	15 %	15 %	15 %	15 %	15 %	15 %	15 %	10 %	10 %	10 %	5 %	5 %	5 %	0 %
6909 11 00	2 855,47	15 %	15 %	15 %	15 %	15 %	15 %	15 %	15 %	15 %	10 %	10 %	10 %	5 %	5 %	5 %	0 %
6909 12 00	—	15 %	15 %	15 %	15 %	15 %	15 %	15 %	15 %	15 %	10 %	10 %	10 %	5 %	5 %	5 %	0 %
6909 19 00	4 758,83	15 %	15 %	15 %	15 %	15 %	15 %	15 %	15 %	15 %	10 %	10 %	10 %	5 %	5 %	5 %	0 %
6909 90 00	2 253,20	15 %	15 %	15 %	15 %	15 %	15 %	15 %	15 %	15 %	10 %	10 %	10 %	5 %	5 %	5 %	0 %
7001 00 00	—	15 %	15 %	15 %	15 %	15 %	15 %	15 %	15 %	15 %	10 %	10 %	10 %	5 %	5 %	5 %	0 %
7002 10 00	7,29	15 %	15 %	15 %	15 %	15 %	15 %	15 %	15 %	15 %	10 %	10 %	10 %	5 %	5 %	5 %	0 %
7002 20 00	—	15 %	15 %	15 %	15 %	15 %	15 %	15 %	15 %	15 %	10 %	10 %	10 %	5 %	5 %	5 %	0 %
7002 31 00	772,33	15 %	15 %	15 %	15 %	15 %	15 %	15 %	15 %	15 %	10 %	10 %	10 %	5 %	5 %	5 %	0 %
7002 32 00	—	15 %	15 %	15 %	15 %	15 %	15 %	15 %	15 %	15 %	10 %	10 %	10 %	5 %	5 %	5 %	0 %
7002 39 00	477,94	15 %	15 %	15 %	15 %	15 %	15 %	15 %	15 %	15 %	10 %	10 %	10 %	5 %	5 %	5 %	0 %
7003 12 00	—	15 %	15 %	15 %	15 %	15 %	15 %	15 %	15 %	15 %	10 %	10 %	10 %	5 %	5 %	5 %	0 %
7003 19 00	1 833,93	15 %	15 %	15 %	15 %	15 %	15 %	15 %	15 %	15 %	10 %	10 %	10 %	5 %	5 %	5 %	0 %
7003 20 00	—	15 %	15 %	15 %	15 %	15 %	15 %	15 %	15 %	15 %	10 %	10 %	10 %	5 %	5 %	5 %	0 %
7003 30 00	—	15 %	15 %	15 %	15 %	15 %	15 %	15 %	15 %	15 %	10 %	10 %	10 %	5 %	5 %	5 %	0 %
7004 20 00	—	15 %	15 %	15 %	15 %	15 %	15 %	15 %	15 %	15 %	10 %	10 %	10 %	5 %	5 %	5 %	0 %
7004 90 00	163,65	15 %	15 %	15 %	15 %	15 %	15 %	15 %	15 %	15 %	10 %	10 %	10 %	5 %	5 %	5 %	0 %
7005 21 00	—	15 %	15 %	15 %	15 %	15 %	15 %	15 %	15 %	15 %	10 %	10 %	10 %	5 %	5 %	5 %	0 %
7005 29 00	27,33	15 %	15 %	15 %	15 %	15 %	15 %	15 %	15 %	15 %	10 %	10 %	10 %	5 %	5 %	5 %	0 %
7005 30 00	—	15 %	15 %	15 %	15 %	15 %	15 %	15 %	15 %	15 %	10 %	10 %	10 %	5 %	5 %	5 %	0 %
7006 00 00	196,33	15 %	15 %	15 %	15 %	15 %	15 %	15 %	15 %	15 %	10 %	10 %	10 %	5 %	5 %	5 %	0 %
7007 11 00	3 490,36	15 %	15 %	15 %	15 %	15 %	15 %	15 %	15 %	15 %	10 %	10 %	10 %	5 %	5 %	5 %	0 %
7007 19 00	1 210,28	15 %	15 %	15 %	15 %	15 %	15 %	15 %	15 %	15 %	10 %	10 %	10 %	5 %	5 %	5 %	0 %
7007 21 00	2 525,12	15 %	15 %	15 %	15 %	15 %	15 %	15 %	15 %	15 %	10 %	10 %	10 %	5 %	5 %	5 %	0 %
7007 29 00	6 668,32	15 %	15 %	15 %	15 %	15 %	15 %	15 %	15 %	15 %	10 %	10 %	10 %	5 %	5 %	5 %	0 %
7009 10 00	5 786,79	15 %	15 %	15 %	15 %	15 %	15 %	15 %	15 %	15 %	10 %	10 %	10 %	5 %	5 %	5 %	0 %

SA (livello a 8 cifre)	Media delle importazioni 2004-2006	NPF	2009	2010	2011	2012	2013	2014	2015	2016	2017	2018	2019	2020	2021	2022	2023
7009 91 00	11 649,51	15 %	15 %	15 %	15 %	15 %	15 %	15 %	15 %	15 %	10 %	10 %	10 %	5 %	5 %	5 %	0 %
7009 92 00	775,91	15 %	15 %	15 %	15 %	15 %	15 %	15 %	15 %	15 %	10 %	10 %	10 %	5 %	5 %	5 %	0 %
7010 20 00	240,34	15 %	15 %	15 %	15 %	15 %	15 %	15 %	15 %	15 %	10 %	10 %	10 %	5 %	5 %	5 %	0 %
7010 90 00	370,57	15 %	15 %	15 %	15 %	15 %	15 %	15 %	15 %	15 %	10 %	10 %	10 %	5 %	5 %	5 %	0 %
7011 10 00	5 999,63	15 %	15 %	15 %	15 %	15 %	15 %	15 %	15 %	15 %	10 %	10 %	10 %	5 %	5 %	5 %	0 %
7011 20 00	—	15 %	15 %	15 %	15 %	15 %	15 %	15 %	15 %	15 %	10 %	10 %	10 %	5 %	5 %	5 %	0 %
7011 90 00	446,97	15 %	15 %	15 %	15 %	15 %	15 %	15 %	15 %	15 %	10 %	10 %	10 %	5 %	5 %	5 %	0 %
7014 00 00	76,92	15 %	15 %	15 %	15 %	15 %	15 %	15 %	15 %	15 %	10 %	10 %	10 %	5 %	5 %	5 %	0 %
7015 10 00	—	15 %	15 %	15 %	15 %	15 %	15 %	15 %	15 %	15 %	10 %	10 %	10 %	5 %	5 %	5 %	0 %
7015 90 00	129,11	15 %	15 %	15 %	15 %	15 %	15 %	15 %	15 %	15 %	10 %	10 %	10 %	5 %	5 %	5 %	0 %
7016 10 00	47,67	15 %	15 %	15 %	15 %	15 %	15 %	15 %	15 %	15 %	10 %	10 %	10 %	5 %	5 %	5 %	0 %
7016 90 00	5 779,00	15 %	15 %	15 %	15 %	15 %	15 %	15 %	15 %	15 %	10 %	10 %	10 %	5 %	5 %	5 %	0 %
7018 20 00	—	15 %	15 %	15 %	15 %	15 %	15 %	15 %	15 %	15 %	10 %	10 %	10 %	5 %	5 %	5 %	0 %
7018 90 00	25,67	15 %	15 %	15 %	15 %	15 %	15 %	15 %	15 %	15 %	10 %	10 %	10 %	5 %	5 %	5 %	0 %
7019 31 00	—	15 %	15 %	15 %	15 %	15 %	15 %	15 %	15 %	15 %	10 %	10 %	10 %	5 %	5 %	5 %	0 %
7019 32 00	59,33	15 %	15 %	15 %	15 %	15 %	15 %	15 %	15 %	15 %	10 %	10 %	10 %	5 %	5 %	5 %	0 %
7019 39 00	—	15 %	15 %	15 %	15 %	15 %	15 %	15 %	15 %	15 %	10 %	10 %	10 %	5 %	5 %	5 %	0 %
7019 40 00	932,64	15 %	15 %	15 %	15 %	15 %	15 %	15 %	15 %	15 %	10 %	10 %	10 %	5 %	5 %	5 %	0 %
7019 51 00	—	15 %	15 %	15 %	15 %	15 %	15 %	15 %	15 %	15 %	10 %	10 %	10 %	5 %	5 %	5 %	0 %
7019 52 00	—	15 %	15 %	15 %	15 %	15 %	15 %	15 %	15 %	15 %	10 %	10 %	10 %	5 %	5 %	5 %	0 %
7019 59 00	—	15 %	15 %	15 %	15 %	15 %	15 %	15 %	15 %	15 %	10 %	10 %	10 %	5 %	5 %	5 %	0 %
7019 90 00	1 833,39	15 %	15 %	15 %	15 %	15 %	15 %	15 %	15 %	15 %	10 %	10 %	10 %	5 %	5 %	5 %	0 %
7020 00 10	1 820,79	15 %	15 %	15 %	15 %	15 %	15 %	15 %	15 %	15 %	10 %	10 %	10 %	5 %	5 %	5 %	0 %
7020 00 90	2 245,13	15 %	15 %	15 %	15 %	15 %	15 %	15 %	15 %	15 %	10 %	10 %	10 %	5 %	5 %	5 %	0 %
7102 10 00	—	15 %	15 %	15 %	15 %	15 %	15 %	15 %	15 %	15 %	10 %	10 %	10 %	5 %	5 %	5 %	0 %
7102 21 00	—	15 %	15 %	15 %	15 %	15 %	15 %	15 %	15 %	15 %	10 %	10 %	10 %	5 %	5 %	5 %	0 %
7102 29 00	—	15 %	15 %	15 %	15 %	15 %	15 %	15 %	15 %	15 %	10 %	10 %	10 %	5 %	5 %	5 %	0 %
7104 10 00	—	15 %	15 %	15 %	15 %	15 %	15 %	15 %	15 %	15 %	10 %	10 %	10 %	5 %	5 %	5 %	0 %
7106 10 00	—	15 %	15 %	15 %	15 %	15 %	15 %	15 %	15 %	15 %	10 %	10 %	10 %	5 %	5 %	5 %	0 %
7106 91 00	—	15 %	15 %	15 %	15 %	15 %	15 %	15 %	15 %	15 %	10 %	10 %	10 %	5 %	5 %	5 %	0 %
7106 92 00	434,33	15 %	15 %	15 %	15 %	15 %	15 %	15 %	15 %	15 %	10 %	10 %	10 %	5 %	5 %	5 %	0 %
7107 00 10	—	15 %	15 %	15 %	15 %	15 %	15 %	15 %	15 %	15 %	10 %	10 %	10 %	5 %	5 %	5 %	0 %
7107 00 20	—	15 %	15 %	15 %	15 %	15 %	15 %	15 %	15 %	15 %	10 %	10 %	10 %	5 %	5 %	5 %	0 %
7107 00 30	—	15 %	15 %	15 %	15 %	15 %	15 %	15 %	15 %	15 %	10 %	10 %	10 %	5 %	5 %	5 %	0 %
7108 11 00	—	15 %	15 %	15 %	15 %	15 %	15 %	15 %	15 %	15 %	10 %	10 %	10 %	5 %	5 %	5 %	0 %

SA (livello a 8 cifre)	Media delle importazioni 2004-2006	NPF	2009	2010	2011	2012	2013	2014	2015	2016	2017	2018	2019	2020	2021	2022	2023
7108 12 00	—	15 %	15 %	15 %	15 %	15 %	15 %	15 %	15 %	15 %	10 %	10 %	10 %	5 %	5 %	5 %	0 %
7108 13 00	280,67	15 %	15 %	15 %	15 %	15 %	15 %	15 %	15 %	15 %	10 %	10 %	10 %	5 %	5 %	5 %	0 %
7108 20 00	—	15 %	15 %	15 %	15 %	15 %	15 %	15 %	15 %	15 %	10 %	10 %	10 %	5 %	5 %	5 %	0 %
7109 00 10	—	15 %	15 %	15 %	15 %	15 %	15 %	15 %	15 %	15 %	10 %	10 %	10 %	5 %	5 %	5 %	0 %
7109 00 20	—	15 %	15 %	15 %	15 %	15 %	15 %	15 %	15 %	15 %	10 %	10 %	10 %	5 %	5 %	5 %	0 %
7109 00 30	—	15 %	15 %	15 %	15 %	15 %	15 %	15 %	15 %	15 %	10 %	10 %	10 %	5 %	5 %	5 %	0 %
7110 11 00	—	15 %	15 %	15 %	15 %	15 %	15 %	15 %	15 %	15 %	10 %	10 %	10 %	5 %	5 %	5 %	0 %
7110 19 00	2 050,33	15 %	15 %	15 %	15 %	15 %	15 %	15 %	15 %	15 %	10 %	10 %	10 %	5 %	5 %	5 %	0 %
7110 21 00	—	15 %	15 %	15 %	15 %	15 %	15 %	15 %	15 %	15 %	10 %	10 %	10 %	5 %	5 %	5 %	0 %
7110 29 00	—	15 %	15 %	15 %	15 %	15 %	15 %	15 %	15 %	15 %	10 %	10 %	10 %	5 %	5 %	5 %	0 %
7110 31 00	—	15 %	15 %	15 %	15 %	15 %	15 %	15 %	15 %	15 %	10 %	10 %	10 %	5 %	5 %	5 %	0 %
7110 39 00	—	15 %	15 %	15 %	15 %	15 %	15 %	15 %	15 %	15 %	10 %	10 %	10 %	5 %	5 %	5 %	0 %
7110 41 00	—	15 %	15 %	15 %	15 %	15 %	15 %	15 %	15 %	15 %	10 %	10 %	10 %	5 %	5 %	5 %	0 %
7110 49 00	—	15 %	15 %	15 %	15 %	15 %	15 %	15 %	15 %	15 %	10 %	10 %	10 %	5 %	5 %	5 %	0 %
7111 00 00	381,33	15 %	15 %	15 %	15 %	15 %	15 %	15 %	15 %	15 %	10 %	10 %	10 %	5 %	5 %	5 %	0 %
7112 30 00	—	15 %	15 %	15 %	15 %	15 %	15 %	15 %	15 %	15 %	10 %	10 %	10 %	5 %	5 %	5 %	0 %
7112 91 00	—	15 %	15 %	15 %	15 %	15 %	15 %	15 %	15 %	15 %	10 %	10 %	10 %	5 %	5 %	5 %	0 %
7112 92 00	—	15 %	15 %	15 %	15 %	15 %	15 %	15 %	15 %	15 %	10 %	10 %	10 %	5 %	5 %	5 %	0 %
7112 99 00	—	15 %	15 %	15 %	15 %	15 %	15 %	15 %	15 %	15 %	10 %	10 %	10 %	5 %	5 %	5 %	0 %
7118 10 00	—	15 %	15 %	15 %	15 %	15 %	15 %	15 %	15 %	15 %	10 %	10 %	10 %	5 %	5 %	5 %	0 %
7210 30 00	—	15 %	15 %	15 %	15 %	15 %	15 %	15 %	15 %	15 %	10 %	10 %	10 %	5 %	5 %	5 %	0 %
7210 41 00	5 813,99	15 %	15 %	15 %	15 %	15 %	15 %	15 %	15 %	15 %	10 %	10 %	10 %	5 %	5 %	5 %	0 %
7210 49 00	73 461,67	15 %	15 %	15 %	15 %	15 %	15 %	15 %	15 %	15 %	10 %	10 %	10 %	5 %	5 %	5 %	0 %
7212 20 00	—	15 %	15 %	15 %	15 %	15 %	15 %	15 %	15 %	15 %	10 %	10 %	10 %	5 %	5 %	5 %	0 %
7212 30 00	23 767,33	15 %	15 %	15 %	15 %	15 %	15 %	15 %	15 %	15 %	10 %	10 %	10 %	5 %	5 %	5 %	0 %
7214 10 00	—	15 %	15 %	15 %	15 %	15 %	15 %	15 %	15 %	15 %	10 %	10 %	10 %	5 %	5 %	5 %	0 %
7214 20 10	—	15 %	15 %	15 %	15 %	15 %	15 %	15 %	15 %	15 %	10 %	10 %	10 %	5 %	5 %	5 %	0 %
7214 20 90	220,33	15 %	15 %	15 %	15 %	15 %	15 %	15 %	15 %	15 %	10 %	10 %	10 %	5 %	5 %	5 %	0 %
7214 30 00	—	15 %	15 %	15 %	15 %	15 %	15 %	15 %	15 %	15 %	10 %	10 %	10 %	5 %	5 %	5 %	0 %
7301 10 00	—	15 %	15 %	15 %	15 %	15 %	15 %	15 %	15 %	15 %	10 %	10 %	10 %	5 %	5 %	5 %	0 %
7301 20 00	502,04	15 %	15 %	15 %	15 %	15 %	15 %	15 %	15 %	15 %	10 %	10 %	10 %	5 %	5 %	5 %	0 %
7304 11 00	14 688,17	15 %	15 %	15 %	15 %	15 %	15 %	15 %	15 %	15 %	10 %	10 %	10 %	5 %	5 %	5 %	0 %
7304 19 00	14 688,17	15 %	15 %	15 %	15 %	15 %	15 %	15 %	15 %	15 %	10 %	10 %	10 %	5 %	5 %	5 %	0 %
7304 22 00	—	15 %	15 %	15 %	15 %	15 %	15 %	15 %	15 %	15 %	10 %	10 %	10 %	5 %	5 %	5 %	0 %
7304 23 00	—	15 %	15 %	15 %	15 %	15 %	15 %	15 %	15 %	15 %	10 %	10 %	10 %	5 %	5 %	5 %	0 %

SA (livello a 8 cifre)	Media delle importazioni 2004-2006	NPF	2009	2010	2011	2012	2013	2014	2015	2016	2017	2018	2019	2020	2021	2022	2023
7304 24 00	1 576,33	15 %	15 %	15 %	15 %	15 %	15 %	15 %	15 %	15 %	10 %	10 %	10 %	5 %	5 %	5 %	0 %
7304 29 00	—	15 %	15 %	15 %	15 %	15 %	15 %	15 %	15 %	15 %	10 %	10 %	10 %	5 %	5 %	5 %	0 %
7304 31 00	7 069,88	15 %	15 %	15 %	15 %	15 %	15 %	15 %	15 %	15 %	10 %	10 %	10 %	5 %	5 %	5 %	0 %
7304 39 00	109 821,74	15 %	15 %	15 %	15 %	15 %	15 %	15 %	15 %	15 %	10 %	10 %	10 %	5 %	5 %	5 %	0 %
7304 41 00	—	15 %	15 %	15 %	15 %	15 %	15 %	15 %	15 %	15 %	10 %	10 %	10 %	5 %	5 %	5 %	0 %
7304 49 00	1 550,57	15 %	15 %	15 %	15 %	15 %	15 %	15 %	15 %	15 %	10 %	10 %	10 %	5 %	5 %	5 %	0 %
7304 51 00	—	15 %	15 %	15 %	15 %	15 %	15 %	15 %	15 %	15 %	10 %	10 %	10 %	5 %	5 %	5 %	0 %
7304 59 00	—	15 %	15 %	15 %	15 %	15 %	15 %	15 %	15 %	15 %	10 %	10 %	10 %	5 %	5 %	5 %	0 %
7304 90 00	8 785,08	15 %	15 %	15 %	15 %	15 %	15 %	15 %	15 %	15 %	10 %	10 %	10 %	5 %	5 %	5 %	0 %
7305 11 00	—	15 %	15 %	15 %	15 %	15 %	15 %	15 %	15 %	15 %	10 %	10 %	10 %	5 %	5 %	5 %	0 %
7305 12 00	—	15 %	15 %	15 %	15 %	15 %	15 %	15 %	15 %	15 %	10 %	10 %	10 %	5 %	5 %	5 %	0 %
7305 19 00	2 469,93	15 %	15 %	15 %	15 %	15 %	15 %	15 %	15 %	15 %	10 %	10 %	10 %	5 %	5 %	5 %	0 %
7305 20 00	—	15 %	15 %	15 %	15 %	15 %	15 %	15 %	15 %	15 %	10 %	10 %	10 %	5 %	5 %	5 %	0 %
7305 31 00	382,35	15 %	15 %	15 %	15 %	15 %	15 %	15 %	15 %	15 %	10 %	10 %	10 %	5 %	5 %	5 %	0 %
7305 39 00	2 483,67	15 %	15 %	15 %	15 %	15 %	15 %	15 %	15 %	15 %	10 %	10 %	10 %	5 %	5 %	5 %	0 %
7305 90 00	44 455,50	15 %	15 %	15 %	15 %	15 %	15 %	15 %	15 %	15 %	10 %	10 %	10 %	5 %	5 %	5 %	0 %
7306 11 00	30 816,24	15 %	15 %	15 %	15 %	15 %	15 %	15 %	15 %	15 %	10 %	10 %	10 %	5 %	5 %	5 %	0 %
7306 19 00	30 816,24	15 %	15 %	15 %	15 %	15 %	15 %	15 %	15 %	15 %	10 %	10 %	10 %	5 %	5 %	5 %	0 %
7306 21 00	5,50	15 %	15 %	15 %	15 %	15 %	15 %	15 %	15 %	15 %	10 %	10 %	10 %	5 %	5 %	5 %	0 %
7306 29 00	5,50	15 %	15 %	15 %	15 %	15 %	15 %	15 %	15 %	15 %	10 %	10 %	10 %	5 %	5 %	5 %	0 %
7306 30 00	58 931,13	15 %	15 %	15 %	15 %	15 %	15 %	15 %	15 %	15 %	10 %	10 %	10 %	5 %	5 %	5 %	0 %
7306 40 00	—	15 %	15 %	15 %	15 %	15 %	15 %	15 %	15 %	15 %	10 %	10 %	10 %	5 %	5 %	5 %	0 %
7306 50 00	—	15 %	15 %	15 %	15 %	15 %	15 %	15 %	15 %	15 %	10 %	10 %	10 %	5 %	5 %	5 %	0 %
7306 61 00	3 118,83	15 %	15 %	15 %	15 %	15 %	15 %	15 %	15 %	15 %	10 %	10 %	10 %	5 %	5 %	5 %	0 %
7306 69 00	3 118,83	15 %	15 %	15 %	15 %	15 %	15 %	15 %	15 %	15 %	10 %	10 %	10 %	5 %	5 %	5 %	0 %
7307 11 00	24 001,44	15 %	15 %	15 %	15 %	15 %	15 %	15 %	15 %	15 %	10 %	10 %	10 %	5 %	5 %	5 %	0 %
7307 19 00	28 568,72	15 %	15 %	15 %	15 %	15 %	15 %	15 %	15 %	15 %	10 %	10 %	10 %	5 %	5 %	5 %	0 %
7307 21 00	286 932,47	15 %	15 %	15 %	15 %	15 %	15 %	15 %	15 %	15 %	10 %	10 %	10 %	5 %	5 %	5 %	0 %
7307 22 00	149 318,99	15 %	15 %	15 %	15 %	15 %	15 %	15 %	15 %	15 %	10 %	10 %	10 %	5 %	5 %	5 %	0 %
7307 23 00	—	15 %	15 %	15 %	15 %	15 %	15 %	15 %	15 %	15 %	10 %	10 %	10 %	5 %	5 %	5 %	0 %
7307 29 00	54 584,11	15 %	15 %	15 %	15 %	15 %	15 %	15 %	15 %	15 %	10 %	10 %	10 %	5 %	5 %	5 %	0 %
7307 91 00	51 240,92	15 %	15 %	15 %	15 %	15 %	15 %	15 %	15 %	15 %	10 %	10 %	10 %	5 %	5 %	5 %	0 %
7307 92 00	80 943,74	15 %	15 %	15 %	15 %	15 %	15 %	15 %	15 %	15 %	10 %	10 %	10 %	5 %	5 %	5 %	0 %
7307 93 00	—	15 %	15 %	15 %	15 %	15 %	15 %	15 %	15 %	15 %	10 %	10 %	10 %	5 %	5 %	5 %	0 %
7308 10 00	363 304,48	15 %	15 %	15 %	15 %	15 %	15 %	15 %	15 %	15 %	10 %	10 %	10 %	5 %	5 %	5 %	0 %

SA (livello a 8 cifre)	Media delle importazioni 2004-2006	NPF	2009	2010	2011	2012	2013	2014	2015	2016	2017	2018	2019	2020	2021	2022	2023
7308 20 00	319,89	15 %	15 %	15 %	15 %	15 %	15 %	15 %	15 %	15 %	10 %	10 %	10 %	5 %	5 %	5 %	0 %
7308 30 00	5 918,63	15 %	15 %	15 %	15 %	15 %	15 %	15 %	15 %	15 %	10 %	10 %	10 %	5 %	5 %	5 %	0 %
7308 40 00	190 686,76	15 %	15 %	15 %	15 %	15 %	15 %	15 %	15 %	15 %	10 %	10 %	10 %	5 %	5 %	5 %	0 %
7308 90 10	9 914,00	15 %	15 %	15 %	15 %	15 %	15 %	15 %	15 %	15 %	10 %	10 %	10 %	5 %	5 %	5 %	0 %
7308 90 20	3 112,33	15 %	15 %	15 %	15 %	15 %	15 %	15 %	15 %	15 %	10 %	10 %	10 %	5 %	5 %	5 %	0 %
7308 90 30	212 607,67	15 %	15 %	15 %	15 %	15 %	15 %	15 %	15 %	15 %	10 %	10 %	10 %	5 %	5 %	5 %	0 %
7308 90 40	—	15 %	15 %	15 %	15 %	15 %	15 %	15 %	15 %	15 %	10 %	10 %	10 %	5 %	5 %	5 %	0 %
7308 90 50	—	15 %	15 %	15 %	15 %	15 %	15 %	15 %	15 %	15 %	10 %	10 %	10 %	5 %	5 %	5 %	0 %
7310 10 90	315,72	15 %	15 %	15 %	15 %	15 %	15 %	15 %	15 %	15 %	10 %	10 %	10 %	5 %	5 %	5 %	0 %
7310 21 90	222,00	15 %	15 %	15 %	15 %	15 %	15 %	15 %	15 %	15 %	10 %	10 %	10 %	5 %	5 %	5 %	0 %
7310 29 90	11 162,95	15 %	15 %	15 %	15 %	15 %	15 %	15 %	15 %	15 %	10 %	10 %	10 %	5 %	5 %	5 %	0 %
7311 00 00	54 879,86	15 %	15 %	15 %	15 %	15 %	15 %	15 %	15 %	15 %	10 %	10 %	10 %	5 %	5 %	5 %	0 %
7312 10 00	116 515,34	15 %	15 %	15 %	15 %	15 %	15 %	15 %	15 %	15 %	10 %	10 %	10 %	5 %	5 %	5 %	0 %
7312 90 00	123 558,46	15 %	15 %	15 %	15 %	15 %	15 %	15 %	15 %	15 %	10 %	10 %	10 %	5 %	5 %	5 %	0 %
7313 00 10	57,33	15 %	15 %	15 %	15 %	15 %	15 %	15 %	15 %	15 %	10 %	10 %	10 %	5 %	5 %	5 %	0 %
7313 00 90	23,33	15 %	15 %	15 %	15 %	15 %	15 %	15 %	15 %	15 %	10 %	10 %	10 %	5 %	5 %	5 %	0 %
7314 12 00	4 042,26	15 %	15 %	15 %	15 %	15 %	15 %	15 %	15 %	15 %	10 %	10 %	10 %	5 %	5 %	5 %	0 %
7314 14 00	699,67	15 %	15 %	15 %	15 %	15 %	15 %	15 %	15 %	15 %	10 %	10 %	10 %	5 %	5 %	5 %	0 %
7314 19 00	1 793,40	15 %	15 %	15 %	15 %	15 %	15 %	15 %	15 %	15 %	10 %	10 %	10 %	5 %	5 %	5 %	0 %
7314 31 00	25,98	15 %	15 %	15 %	15 %	15 %	15 %	15 %	15 %	15 %	10 %	10 %	10 %	5 %	5 %	5 %	0 %
7314 39 00	165,67	15 %	15 %	15 %	15 %	15 %	15 %	15 %	15 %	15 %	10 %	10 %	10 %	5 %	5 %	5 %	0 %
7314 41 00	11 818,00	15 %	15 %	15 %	15 %	15 %	15 %	15 %	15 %	15 %	10 %	10 %	10 %	5 %	5 %	5 %	0 %
7314 42 00	—	15 %	15 %	15 %	15 %	15 %	15 %	15 %	15 %	15 %	10 %	10 %	10 %	5 %	5 %	5 %	0 %
7314 49 00	—	15 %	15 %	15 %	15 %	15 %	15 %	15 %	15 %	15 %	10 %	10 %	10 %	5 %	5 %	5 %	0 %
7314 50 00	—	15 %	15 %	15 %	15 %	15 %	15 %	15 %	15 %	15 %	10 %	10 %	10 %	5 %	5 %	5 %	0 %
7315 11 00	65 177,43	15 %	15 %	15 %	15 %	15 %	15 %	15 %	15 %	15 %	10 %	10 %	10 %	5 %	5 %	5 %	0 %
7315 12 00	48 945,78	15 %	15 %	15 %	15 %	15 %	15 %	15 %	15 %	15 %	10 %	10 %	10 %	5 %	5 %	5 %	0 %
7315 19 00	41 948,35	15 %	15 %	15 %	15 %	15 %	15 %	15 %	15 %	15 %	10 %	10 %	10 %	5 %	5 %	5 %	0 %
7315 20 00	—	15 %	15 %	15 %	15 %	15 %	15 %	15 %	15 %	15 %	10 %	10 %	10 %	5 %	5 %	5 %	0 %
7315 81 00	359,69	15 %	15 %	15 %	15 %	15 %	15 %	15 %	15 %	15 %	10 %	10 %	10 %	5 %	5 %	5 %	0 %
7315 82 00	481,67	15 %	15 %	15 %	15 %	15 %	15 %	15 %	15 %	15 %	10 %	10 %	10 %	5 %	5 %	5 %	0 %
7315 90 00	54 109,33	15 %	15 %	15 %	15 %	15 %	15 %	15 %	15 %	15 %	10 %	10 %	10 %	5 %	5 %	5 %	0 %
7316 00 00	444,67	15 %	15 %	15 %	15 %	15 %	15 %	15 %	15 %	15 %	10 %	10 %	10 %	5 %	5 %	5 %	0 %
7317 00 10	194,51	15 %	15 %	15 %	15 %	15 %	15 %	15 %	15 %	15 %	10 %	10 %	10 %	5 %	5 %	5 %	0 %
7317 00 20	26,00	15 %	15 %	15 %	15 %	15 %	15 %	15 %	15 %	15 %	10 %	10 %	10 %	5 %	5 %	5 %	0 %

SA (livello a 8 cifre)	Media delle importazioni 2004-2006	NPF	2009	2010	2011	2012	2013	2014	2015	2016	2017	2018	2019	2020	2021	2022	2023
7317 00 30	—	15 %	15 %	15 %	15 %	15 %	15 %	15 %	15 %	15 %	10 %	10 %	10 %	5 %	5 %	5 %	0 %
7317 00 90	2 854,78	15 %	15 %	15 %	15 %	15 %	15 %	15 %	15 %	15 %	10 %	10 %	10 %	5 %	5 %	5 %	0 %
7318 11 00	1 993,27	15 %	15 %	15 %	15 %	15 %	15 %	15 %	15 %	15 %	10 %	10 %	10 %	5 %	5 %	5 %	0 %
7318 12 00	688,16	15 %	15 %	15 %	15 %	15 %	15 %	15 %	15 %	15 %	10 %	10 %	10 %	5 %	5 %	5 %	0 %
7318 13 00	298,54	15 %	15 %	15 %	15 %	15 %	15 %	15 %	15 %	15 %	10 %	10 %	10 %	5 %	5 %	5 %	0 %
7318 14 00	1 786,80	15 %	15 %	15 %	15 %	15 %	15 %	15 %	15 %	15 %	10 %	10 %	10 %	5 %	5 %	5 %	0 %
7318 16 00	35 079,30	15 %	15 %	15 %	15 %	15 %	15 %	15 %	15 %	15 %	10 %	10 %	10 %	5 %	5 %	5 %	0 %
7318 19 00	31 219,58	15 %	15 %	15 %	15 %	15 %	15 %	15 %	15 %	15 %	10 %	10 %	10 %	5 %	5 %	5 %	0 %
7318 21 00	3 660,01	15 %	15 %	15 %	15 %	15 %	15 %	15 %	15 %	15 %	10 %	10 %	10 %	5 %	5 %	5 %	0 %
7318 22 00	51 522,14	15 %	15 %	15 %	15 %	15 %	15 %	15 %	15 %	15 %	10 %	10 %	10 %	5 %	5 %	5 %	0 %
7318 23 00	1 995,32	15 %	15 %	15 %	15 %	15 %	15 %	15 %	15 %	15 %	10 %	10 %	10 %	5 %	5 %	5 %	0 %
7318 24 00	6 141,82	15 %	15 %	15 %	15 %	15 %	15 %	15 %	15 %	15 %	10 %	10 %	10 %	5 %	5 %	5 %	0 %
7318 29 00	311 682,81	15 %	15 %	15 %	15 %	15 %	15 %	15 %	15 %	15 %	10 %	10 %	10 %	5 %	5 %	5 %	0 %
7320 10 00	1 837,79	15 %	15 %	15 %	15 %	15 %	15 %	15 %	15 %	15 %	10 %	10 %	10 %	5 %	5 %	5 %	0 %
7320 20 00	3 875,67	15 %	15 %	15 %	15 %	15 %	15 %	15 %	15 %	15 %	10 %	10 %	10 %	5 %	5 %	5 %	0 %
7320 90 00	75 627,81	15 %	15 %	15 %	15 %	15 %	15 %	15 %	15 %	15 %	10 %	10 %	10 %	5 %	5 %	5 %	0 %
7322 11 00	758,34	15 %	15 %	15 %	15 %	15 %	15 %	15 %	15 %	15 %	10 %	10 %	10 %	5 %	5 %	5 %	0 %
7322 19 00	1 167,76	15 %	15 %	15 %	15 %	15 %	15 %	15 %	15 %	15 %	10 %	10 %	10 %	5 %	5 %	5 %	0 %
7322 90 00	4 402,44	15 %	15 %	15 %	15 %	15 %	15 %	15 %	15 %	15 %	10 %	10 %	10 %	5 %	5 %	5 %	0 %
7325 10 10	—	15 %	15 %	15 %	15 %	15 %	15 %	15 %	15 %	15 %	10 %	10 %	10 %	5 %	5 %	5 %	0 %
7326 19 10	—	15 %	15 %	15 %	15 %	15 %	15 %	15 %	15 %	15 %	10 %	10 %	10 %	5 %	5 %	5 %	0 %
7326 90 91	1 209,49	15 %	15 %	15 %	15 %	15 %	15 %	15 %	15 %	15 %	10 %	10 %	10 %	5 %	5 %	5 %	0 %
7401 00 00	11,16	15 %	15 %	15 %	15 %	15 %	15 %	15 %	15 %	15 %	10 %	10 %	10 %	5 %	5 %	5 %	0 %
7402 00 00	—	15 %	15 %	15 %	15 %	15 %	15 %	15 %	15 %	15 %	10 %	10 %	10 %	5 %	5 %	5 %	0 %
7403 11 00	17 135,51	15 %	15 %	15 %	15 %	15 %	15 %	15 %	15 %	15 %	10 %	10 %	10 %	5 %	5 %	5 %	0 %
7403 12 00	—	15 %	15 %	15 %	15 %	15 %	15 %	15 %	15 %	15 %	10 %	10 %	10 %	5 %	5 %	5 %	0 %
7403 13 00	—	15 %	15 %	15 %	15 %	15 %	15 %	15 %	15 %	15 %	10 %	10 %	10 %	5 %	5 %	5 %	0 %
7403 19 90	20 434,78	15 %	15 %	15 %	15 %	15 %	15 %	15 %	15 %	15 %	10 %	10 %	10 %	5 %	5 %	5 %	0 %
7403 21 00	—	15 %	15 %	15 %	15 %	15 %	15 %	15 %	15 %	15 %	10 %	10 %	10 %	5 %	5 %	5 %	0 %
7403 22 00	—	15 %	15 %	15 %	15 %	15 %	15 %	15 %	15 %	15 %	10 %	10 %	10 %	5 %	5 %	5 %	0 %
7403 29 00	2 274,33	15 %	15 %	15 %	15 %	15 %	15 %	15 %	15 %	15 %	10 %	10 %	10 %	5 %	5 %	5 %	0 %
7404 00 00	—	15 %	15 %	15 %	15 %	15 %	15 %	15 %	15 %	15 %	10 %	10 %	10 %	5 %	5 %	5 %	0 %
7405 00 00	—	15 %	15 %	15 %	15 %	15 %	15 %	15 %	15 %	15 %	10 %	10 %	10 %	5 %	5 %	5 %	0 %
7407 10 00	—	15 %	15 %	15 %	15 %	15 %	15 %	15 %	15 %	15 %	10 %	10 %	10 %	5 %	5 %	5 %	0 %
7407 21 00	272,41	15 %	15 %	15 %	15 %	15 %	15 %	15 %	15 %	15 %	10 %	10 %	10 %	5 %	5 %	5 %	0 %

SA (livello a 8 cifre)	Media delle importazioni 2004-2006	NPF	2009	2010	2011	2012	2013	2014	2015	2016	2017	2018	2019	2020	2021	2022	2023
7407 29 00	14 812,77	15 %	15 %	15 %	15 %	15 %	15 %	15 %	15 %	15 %	10 %	10 %	10 %	5 %	5 %	5 %	0 %
7408 11 00	661,67	15 %	15 %	15 %	15 %	15 %	15 %	15 %	15 %	15 %	10 %	10 %	10 %	5 %	5 %	5 %	0 %
7408 19 00	—	15 %	15 %	15 %	15 %	15 %	15 %	15 %	15 %	15 %	10 %	10 %	10 %	5 %	5 %	5 %	0 %
7408 21 00	—	15 %	15 %	15 %	15 %	15 %	15 %	15 %	15 %	15 %	10 %	10 %	10 %	5 %	5 %	5 %	0 %
7408 22 00	—	15 %	15 %	15 %	15 %	15 %	15 %	15 %	15 %	15 %	10 %	10 %	10 %	5 %	5 %	5 %	0 %
7408 29 00	1 111,95	15 %	15 %	15 %	15 %	15 %	15 %	15 %	15 %	15 %	10 %	10 %	10 %	5 %	5 %	5 %	0 %
7409 11 00	157,00	15 %	15 %	15 %	15 %	15 %	15 %	15 %	15 %	15 %	10 %	10 %	10 %	5 %	5 %	5 %	0 %
7409 19 00	27 961,45	15 %	15 %	15 %	15 %	15 %	15 %	15 %	15 %	15 %	10 %	10 %	10 %	5 %	5 %	5 %	0 %
7409 21 00	—	15 %	15 %	15 %	15 %	15 %	15 %	15 %	15 %	15 %	10 %	10 %	10 %	5 %	5 %	5 %	0 %
7409 29 00	41,00	15 %	15 %	15 %	15 %	15 %	15 %	15 %	15 %	15 %	10 %	10 %	10 %	5 %	5 %	5 %	0 %
7409 31 00	5 275,33	15 %	15 %	15 %	15 %	15 %	15 %	15 %	15 %	15 %	10 %	10 %	10 %	5 %	5 %	5 %	0 %
7409 39 00	132,33	15 %	15 %	15 %	15 %	15 %	15 %	15 %	15 %	15 %	10 %	10 %	10 %	5 %	5 %	5 %	0 %
7409 40 00	—	15 %	15 %	15 %	15 %	15 %	15 %	15 %	15 %	15 %	10 %	10 %	10 %	5 %	5 %	5 %	0 %
7409 90 00	363,78	15 %	15 %	15 %	15 %	15 %	15 %	15 %	15 %	15 %	10 %	10 %	10 %	5 %	5 %	5 %	0 %
7410 11 00	47,12	15 %	15 %	15 %	15 %	15 %	15 %	15 %	15 %	15 %	10 %	10 %	10 %	5 %	5 %	5 %	0 %
7410 12 00	—	15 %	15 %	15 %	15 %	15 %	15 %	15 %	15 %	15 %	10 %	10 %	10 %	5 %	5 %	5 %	0 %
7410 21 00	—	15 %	15 %	15 %	15 %	15 %	15 %	15 %	15 %	15 %	10 %	10 %	10 %	5 %	5 %	5 %	0 %
7410 22 00	34,67	15 %	15 %	15 %	15 %	15 %	15 %	15 %	15 %	15 %	10 %	10 %	10 %	5 %	5 %	5 %	0 %
7411 10 00	8 414,66	15 %	15 %	15 %	15 %	15 %	15 %	15 %	15 %	15 %	10 %	10 %	10 %	5 %	5 %	5 %	0 %
7411 21 00	2 836,67	15 %	15 %	15 %	15 %	15 %	15 %	15 %	15 %	15 %	10 %	10 %	10 %	5 %	5 %	5 %	0 %
7411 22 00	—	15 %	15 %	15 %	15 %	15 %	15 %	15 %	15 %	15 %	10 %	10 %	10 %	5 %	5 %	5 %	0 %
7411 29 00	526,00	15 %	15 %	15 %	15 %	15 %	15 %	15 %	15 %	15 %	10 %	10 %	10 %	5 %	5 %	5 %	0 %
7415 10 00	65,05	15 %	15 %	15 %	15 %	15 %	15 %	15 %	15 %	15 %	10 %	10 %	10 %	5 %	5 %	5 %	0 %
7415 21 00	248,67	15 %	15 %	15 %	15 %	15 %	15 %	15 %	15 %	15 %	10 %	10 %	10 %	5 %	5 %	5 %	0 %
7415 29 00	653,90	15 %	15 %	15 %	15 %	15 %	15 %	15 %	15 %	15 %	10 %	10 %	10 %	5 %	5 %	5 %	0 %
7415 33 00	668,11	15 %	15 %	15 %	15 %	15 %	15 %	15 %	15 %	15 %	10 %	10 %	10 %	5 %	5 %	5 %	0 %
7415 39 00	179,60	15 %	15 %	15 %	15 %	15 %	15 %	15 %	15 %	15 %	10 %	10 %	10 %	5 %	5 %	5 %	0 %
7419 99 20	—	15 %	15 %	15 %	15 %	15 %	15 %	15 %	15 %	15 %	10 %	10 %	10 %	5 %	5 %	5 %	0 %
7419 99 30	74 170,33	15 %	15 %	15 %	15 %	15 %	15 %	15 %	15 %	15 %	10 %	10 %	10 %	5 %	5 %	5 %	0 %
7505 11 00	742,78	15 %	15 %	15 %	15 %	15 %	15 %	15 %	15 %	15 %	10 %	10 %	10 %	5 %	5 %	5 %	0 %
7505 12 00	—	15 %	15 %	15 %	15 %	15 %	15 %	15 %	15 %	15 %	10 %	10 %	10 %	5 %	5 %	5 %	0 %
7505 21 00	—	15 %	15 %	15 %	15 %	15 %	15 %	15 %	15 %	15 %	10 %	10 %	10 %	5 %	5 %	5 %	0 %
7505 22 00	—	15 %	15 %	15 %	15 %	15 %	15 %	15 %	15 %	15 %	10 %	10 %	10 %	5 %	5 %	5 %	0 %
7506 10 00	—	15 %	15 %	15 %	15 %	15 %	15 %	15 %	15 %	15 %	10 %	10 %	10 %	5 %	5 %	5 %	0 %
7506 20 00	—	15 %	15 %	15 %	15 %	15 %	15 %	15 %	15 %	15 %	10 %	10 %	10 %	5 %	5 %	5 %	0 %

SA (livello a 8 cifre)	Media delle importazioni 2004-2006	NPF	2009	2010	2011	2012	2013	2014	2015	2016	2017	2018	2019	2020	2021	2022	2023
7508 10 00	—	15 %	15 %	15 %	15 %	15 %	15 %	15 %	15 %	15 %	10 %	10 %	10 %	5 %	5 %	5 %	0 %
7508 90 00	1 020,81	15 %	15 %	15 %	15 %	15 %	15 %	15 %	15 %	15 %	10 %	10 %	10 %	5 %	5 %	5 %	0 %
7605 21 00	—	15 %	15 %	15 %	15 %	15 %	15 %	15 %	15 %	15 %	10 %	10 %	10 %	5 %	5 %	5 %	0 %
7605 29 00	—	15 %	15 %	15 %	15 %	15 %	15 %	15 %	15 %	15 %	10 %	10 %	10 %	5 %	5 %	5 %	0 %
7606 11 00	182,09	15 %	15 %	15 %	15 %	15 %	15 %	15 %	15 %	15 %	10 %	10 %	10 %	5 %	5 %	5 %	0 %
7606 12 00	74 338,95	15 %	15 %	15 %	15 %	15 %	15 %	15 %	15 %	15 %	10 %	10 %	10 %	5 %	5 %	5 %	0 %
7606 91 00	1 580,53	15 %	15 %	15 %	15 %	15 %	15 %	15 %	15 %	15 %	10 %	10 %	10 %	5 %	5 %	5 %	0 %
7607 19 00	747,85	15 %	15 %	15 %	15 %	15 %	15 %	15 %	15 %	15 %	10 %	10 %	10 %	5 %	5 %	5 %	0 %
7607 20 00	14,67	15 %	15 %	15 %	15 %	15 %	15 %	15 %	15 %	15 %	10 %	10 %	10 %	5 %	5 %	5 %	0 %
7609 00 00	11 058,84	15 %	15 %	15 %	15 %	15 %	15 %	15 %	15 %	15 %	10 %	10 %	10 %	5 %	5 %	5 %	0 %
7610 10 00	3 358,53	15 %	15 %	15 %	15 %	15 %	15 %	15 %	15 %	15 %	10 %	10 %	10 %	5 %	5 %	5 %	0 %
7610 90 10	—	15 %	15 %	15 %	15 %	15 %	15 %	15 %	15 %	15 %	10 %	10 %	10 %	5 %	5 %	5 %	0 %
7610 90 20	—	15 %	15 %	15 %	15 %	15 %	15 %	15 %	15 %	15 %	10 %	10 %	10 %	5 %	5 %	5 %	0 %
7610 90 90	3 898,33	15 %	15 %	15 %	15 %	15 %	15 %	15 %	15 %	15 %	10 %	10 %	10 %	5 %	5 %	5 %	0 %
7611 00 00	11 377,67	15 %	15 %	15 %	15 %	15 %	15 %	15 %	15 %	15 %	10 %	10 %	10 %	5 %	5 %	5 %	0 %
7612 90 90	1 403,67	15 %	15 %	15 %	15 %	15 %	15 %	15 %	15 %	15 %	10 %	10 %	10 %	5 %	5 %	5 %	0 %
7613 00 00	617,26	15 %	15 %	15 %	15 %	15 %	15 %	15 %	15 %	15 %	10 %	10 %	10 %	5 %	5 %	5 %	0 %
7804 11 00	—	15 %	15 %	15 %	15 %	15 %	15 %	15 %	15 %	15 %	10 %	10 %	10 %	5 %	5 %	5 %	0 %
7804 19 00	—	15 %	15 %	15 %	15 %	15 %	15 %	15 %	15 %	15 %	10 %	10 %	10 %	5 %	5 %	5 %	0 %
7804 20 00	—	15 %	15 %	15 %	15 %	15 %	15 %	15 %	15 %	15 %	10 %	10 %	10 %	5 %	5 %	5 %	0 %
7806 00 10	—	15 %	15 %	15 %	15 %	15 %	15 %	15 %	15 %	15 %	10 %	10 %	10 %	5 %	5 %	5 %	0 %
7806 00 20	—	15 %	15 %	15 %	15 %	15 %	15 %	15 %	15 %	15 %	10 %	10 %	10 %	5 %	5 %	5 %	0 %
7806 00 30	—	15 %	15 %	15 %	15 %	15 %	15 %	15 %	15 %	15 %	10 %	10 %	10 %	5 %	5 %	5 %	0 %
7806 00 90	140 852,48	15 %	15 %	15 %	15 %	15 %	15 %	15 %	15 %	15 %	10 %	10 %	10 %	5 %	5 %	5 %	0 %
7904 00 00	—	15 %	15 %	15 %	15 %	15 %	15 %	15 %	15 %	15 %	10 %	10 %	10 %	5 %	5 %	5 %	0 %
7905 00 00	—	15 %	15 %	15 %	15 %	15 %	15 %	15 %	15 %	15 %	10 %	10 %	10 %	5 %	5 %	5 %	0 %
7907 00 00	—	15 %	15 %	15 %	15 %	15 %	15 %	15 %	15 %	15 %	10 %	10 %	10 %	5 %	5 %	5 %	0 %
8003 00 10	—	15 %	15 %	15 %	15 %	15 %	15 %	15 %	15 %	15 %	10 %	10 %	10 %	5 %	5 %	5 %	0 %
8003 00 90	—	15 %	15 %	15 %	15 %	15 %	15 %	15 %	15 %	15 %	10 %	10 %	10 %	5 %	5 %	5 %	0 %
8007 00 10	1 736,33	15 %	15 %	15 %	15 %	15 %	15 %	15 %	15 %	15 %	10 %	10 %	10 %	5 %	5 %	5 %	0 %
8007 00 90	4,00	15 %	15 %	15 %	15 %	15 %	15 %	15 %	15 %	15 %	10 %	10 %	10 %	5 %	5 %	5 %	0 %
8201 10 00	1 149,85	15 %	15 %	15 %	15 %	15 %	15 %	15 %	15 %	15 %	10 %	10 %	10 %	5 %	5 %	5 %	0 %
8201 20 00	20,67	15 %	15 %	15 %	15 %	15 %	15 %	15 %	15 %	15 %	10 %	10 %	10 %	5 %	5 %	5 %	0 %
8201 30 00	5 334,69	15 %	15 %	15 %	15 %	15 %	15 %	15 %	15 %	15 %	10 %	10 %	10 %	5 %	5 %	5 %	0 %
8201 40 00	84,00	15 %	15 %	15 %	15 %	15 %	15 %	15 %	15 %	15 %	10 %	10 %	10 %	5 %	5 %	5 %	0 %

SA (livello a 8 cifre)	Media delle importazioni 2004-2006	NPF	2009	2010	2011	2012	2013	2014	2015	2016	2017	2018	2019	2020	2021	2022	2023
8201 50 00	4 362,07	15 %	15 %	15 %	15 %	15 %	15 %	15 %	15 %	15 %	10 %	10 %	10 %	5 %	5 %	5 %	0 %
8201 60 00	—	15 %	15 %	15 %	15 %	15 %	15 %	15 %	15 %	15 %	10 %	10 %	10 %	5 %	5 %	5 %	0 %
8201 90 00	16 367,67	15 %	15 %	15 %	15 %	15 %	15 %	15 %	15 %	15 %	10 %	10 %	10 %	5 %	5 %	5 %	0 %
8202 10 00	1 723,69	15 %	15 %	15 %	15 %	15 %	15 %	15 %	15 %	15 %	10 %	10 %	10 %	5 %	5 %	5 %	0 %
8202 20 00	15 396,68	15 %	15 %	15 %	15 %	15 %	15 %	15 %	15 %	15 %	10 %	10 %	10 %	5 %	5 %	5 %	0 %
8202 31 00	2 066,17	15 %	15 %	15 %	15 %	15 %	15 %	15 %	15 %	15 %	10 %	10 %	10 %	5 %	5 %	5 %	0 %
8202 39 00	551,86	15 %	15 %	15 %	15 %	15 %	15 %	15 %	15 %	15 %	10 %	10 %	10 %	5 %	5 %	5 %	0 %
820 24 000	906,40	15 %	15 %	15 %	15 %	15 %	15 %	15 %	15 %	15 %	10 %	10 %	10 %	5 %	5 %	5 %	0 %
8202 91 00	1 913,29	15 %	15 %	15 %	15 %	15 %	15 %	15 %	15 %	15 %	10 %	10 %	10 %	5 %	5 %	5 %	0 %
8202 99 00	24 041,64	15 %	15 %	15 %	15 %	15 %	15 %	15 %	15 %	15 %	10 %	10 %	10 %	5 %	5 %	5 %	0 %
8203 10 00	1 726,10	15 %	15 %	15 %	15 %	15 %	15 %	15 %	15 %	15 %	10 %	10 %	10 %	5 %	5 %	5 %	0 %
8203 20 00	5 280,01	15 %	15 %	15 %	15 %	15 %	15 %	15 %	15 %	15 %	10 %	10 %	10 %	5 %	5 %	5 %	0 %
8203 30 00	5 000,28	15 %	15 %	15 %	15 %	15 %	15 %	15 %	15 %	15 %	10 %	10 %	10 %	5 %	5 %	5 %	0 %
8203 40 00	1 160,72	15 %	15 %	15 %	15 %	15 %	15 %	15 %	15 %	15 %	10 %	10 %	10 %	5 %	5 %	5 %	0 %
8204 11 00	16 933,97	15 %	15 %	15 %	15 %	15 %	15 %	15 %	15 %	15 %	10 %	10 %	10 %	5 %	5 %	5 %	0 %
8204 12 00	20 917,54	15 %	15 %	15 %	15 %	15 %	15 %	15 %	15 %	15 %	10 %	10 %	10 %	5 %	5 %	5 %	0 %
8204 20 00	17 845,96	15 %	15 %	15 %	15 %	15 %	15 %	15 %	15 %	15 %	10 %	10 %	10 %	5 %	5 %	5 %	0 %
8205 10 00	17 267,54	15 %	15 %	15 %	15 %	15 %	15 %	15 %	15 %	15 %	10 %	10 %	10 %	5 %	5 %	5 %	0 %
8205 20 00	11 620,03	15 %	15 %	15 %	15 %	15 %	15 %	15 %	15 %	15 %	10 %	10 %	10 %	5 %	5 %	5 %	0 %
8205 30 00	2 007,79	15 %	15 %	15 %	15 %	15 %	15 %	15 %	15 %	15 %	10 %	10 %	10 %	5 %	5 %	5 %	0 %
8205 40 00	2 935,81	15 %	15 %	15 %	15 %	15 %	15 %	15 %	15 %	15 %	10 %	10 %	10 %	5 %	5 %	5 %	0 %
8205 51 00	3 073,05	15 %	15 %	15 %	15 %	15 %	15 %	15 %	15 %	15 %	10 %	10 %	10 %	5 %	5 %	5 %	0 %
8205 59 00	78 732,89	15 %	15 %	15 %	15 %	15 %	15 %	15 %	15 %	15 %	10 %	10 %	10 %	5 %	5 %	5 %	0 %
8205 60 00	5 349,68	15 %	15 %	15 %	15 %	15 %	15 %	15 %	15 %	15 %	10 %	10 %	10 %	5 %	5 %	5 %	0 %
8205 70 00	223 242,63	15 %	15 %	15 %	15 %	15 %	15 %	15 %	15 %	15 %	10 %	10 %	10 %	5 %	5 %	5 %	0 %
8205 80 00	2 544,79	15 %	15 %	15 %	15 %	15 %	15 %	15 %	15 %	15 %	10 %	10 %	10 %	5 %	5 %	5 %	0 %
8205 90 00	57 721,23	15 %	15 %	15 %	15 %	15 %	15 %	15 %	15 %	15 %	10 %	10 %	10 %	5 %	5 %	5 %	0 %
8206 00 00	30 411,60	15 %	15 %	15 %	15 %	15 %	15 %	15 %	15 %	15 %	10 %	10 %	10 %	5 %	5 %	5 %	0 %
8207 13 00	274 729,92	15 %	15 %	15 %	15 %	15 %	15 %	15 %	15 %	15 %	10 %	10 %	10 %	5 %	5 %	5 %	0 %
8207 20 00	9 625,34	15 %	15 %	15 %	15 %	15 %	15 %	15 %	15 %	15 %	10 %	10 %	10 %	5 %	5 %	5 %	0 %
8207 30 00	3 886,18	15 %	15 %	15 %	15 %	15 %	15 %	15 %	15 %	15 %	10 %	10 %	10 %	5 %	5 %	5 %	0 %
8207 40 00	2 806,39	15 %	15 %	15 %	15 %	15 %	15 %	15 %	15 %	15 %	10 %	10 %	10 %	5 %	5 %	5 %	0 %
8207 50 00	120 164,22	15 %	15 %	15 %	15 %	15 %	15 %	15 %	15 %	15 %	10 %	10 %	10 %	5 %	5 %	5 %	0 %
8207 60 00	1 461,29	15 %	15 %	15 %	15 %	15 %	15 %	15 %	15 %	15 %	10 %	10 %	10 %	5 %	5 %	5 %	0 %
8207 70 00	5 501,91	15 %	15 %	15 %	15 %	15 %	15 %	15 %	15 %	15 %	10 %	10 %	10 %	5 %	5 %	5 %	0 %

SA (livello a 8 cifre)	Media delle importazioni 2004-2006	NPF	2009	2010	2011	2012	2013	2014	2015	2016	2017	2018	2019	2020	2021	2022	2023
8207 80 00	10 093,13	15 %	15 %	15 %	15 %	15 %	15 %	15 %	15 %	15 %	10 %	10 %	10 %	5 %	5 %	5 %	0 %
8207 90 00	288 293,34	15 %	15 %	15 %	15 %	15 %	15 %	15 %	15 %	15 %	10 %	10 %	10 %	5 %	5 %	5 %	0 %
8208 10 00	3 101,76	15 %	15 %	15 %	15 %	15 %	15 %	15 %	15 %	15 %	10 %	10 %	10 %	5 %	5 %	5 %	0 %
8208 20 00	7 375,73	15 %	15 %	15 %	15 %	15 %	15 %	15 %	15 %	15 %	10 %	10 %	10 %	5 %	5 %	5 %	0 %
8208 30 00	3 353,38	15 %	15 %	15 %	15 %	15 %	15 %	15 %	15 %	15 %	10 %	10 %	10 %	5 %	5 %	5 %	0 %
8208 90 00	37 502,44	15 %	15 %	15 %	15 %	15 %	15 %	15 %	15 %	15 %	10 %	10 %	10 %	5 %	5 %	5 %	0 %
8209 00 00	5 138,74	15 %	15 %	15 %	15 %	15 %	15 %	15 %	15 %	15 %	10 %	10 %	10 %	5 %	5 %	5 %	0 %
8212 10 00	18,70	15 %	15 %	15 %	15 %	15 %	15 %	15 %	15 %	15 %	10 %	10 %	10 %	5 %	5 %	5 %	0 %
8212 20 00	296,57	15 %	15 %	15 %	15 %	15 %	15 %	15 %	15 %	15 %	10 %	10 %	10 %	5 %	5 %	5 %	0 %
8212 90 00	525,00	15 %	15 %	15 %	15 %	15 %	15 %	15 %	15 %	15 %	10 %	10 %	10 %	5 %	5 %	5 %	0 %
8213 00 10	687,12	15 %	15 %	15 %	15 %	15 %	15 %	15 %	15 %	15 %	10 %	10 %	10 %	5 %	5 %	5 %	0 %
8213 00 90	1 302,32	15 %	15 %	15 %	15 %	15 %	15 %	15 %	15 %	15 %	10 %	10 %	10 %	5 %	5 %	5 %	0 %
8308 20 00	6 010,19	15 %	15 %	15 %	15 %	15 %	15 %	15 %	15 %	15 %	10 %	10 %	10 %	5 %	5 %	5 %	0 %
8308 90 00	804,89	15 %	15 %	15 %	15 %	15 %	15 %	15 %	15 %	15 %	10 %	10 %	10 %	5 %	5 %	5 %	0 %
8403 10 00	13,65	15 %	15 %	15 %	15 %	15 %	15 %	15 %	15 %	15 %	10 %	10 %	10 %	5 %	5 %	5 %	0 %
8403 90 00	8 398,07	15 %	15 %	15 %	15 %	15 %	15 %	15 %	15 %	15 %	10 %	10 %	10 %	5 %	5 %	5 %	0 %
8407 10 00	38 093,47	15 %	15 %	15 %	15 %	15 %	15 %	15 %	15 %	15 %	10 %	10 %	10 %	5 %	5 %	5 %	0 %
8407 21 00	376 887,90	15 %	15 %	15 %	15 %	15 %	15 %	15 %	15 %	15 %	10 %	10 %	10 %	5 %	5 %	5 %	0 %
8407 29 00	413,00	15 %	15 %	15 %	15 %	15 %	15 %	15 %	15 %	15 %	10 %	10 %	10 %	5 %	5 %	5 %	0 %
8407 31 00	—	15 %	15 %	15 %	15 %	15 %	15 %	15 %	15 %	15 %	10 %	10 %	10 %	5 %	5 %	5 %	0 %
8407 32 00	20 765,97	15 %	15 %	15 %	15 %	15 %	15 %	15 %	15 %	15 %	10 %	10 %	10 %	5 %	5 %	5 %	0 %
8407 33 00	333,66	15 %	15 %	15 %	15 %	15 %	15 %	15 %	15 %	15 %	10 %	10 %	10 %	5 %	5 %	5 %	0 %
8407 34 00	17 928,58	15 %	15 %	15 %	15 %	15 %	15 %	15 %	15 %	15 %	10 %	10 %	10 %	5 %	5 %	5 %	0 %
8407 90 00	23 063,68	15 %	15 %	15 %	15 %	15 %	15 %	15 %	15 %	15 %	10 %	10 %	10 %	5 %	5 %	5 %	0 %
8408 10 00	16 053,06	15 %	15 %	15 %	15 %	15 %	15 %	15 %	15 %	15 %	10 %	10 %	10 %	5 %	5 %	5 %	0 %
8408 20 10	56 284,74	15 %	15 %	15 %	15 %	15 %	15 %	15 %	15 %	15 %	10 %	10 %	10 %	5 %	5 %	5 %	0 %
8408 20 90	21 905,17	15 %	15 %	15 %	15 %	15 %	15 %	15 %	15 %	15 %	10 %	10 %	10 %	5 %	5 %	5 %	0 %
8409 10 00	775,34	15 %	15 %	15 %	15 %	15 %	15 %	15 %	15 %	15 %	10 %	10 %	10 %	5 %	5 %	5 %	0 %
8409 99 10	227 669,83	15 %	15 %	15 %	15 %	15 %	15 %	15 %	15 %	15 %	10 %	10 %	10 %	5 %	5 %	5 %	0 %
8412 10 00	3 291,32	15 %	15 %	15 %	15 %	15 %	15 %	15 %	15 %	15 %	10 %	10 %	10 %	5 %	5 %	5 %	0 %
8412 21 00	101 158,65	15 %	15 %	15 %	15 %	15 %	15 %	15 %	15 %	15 %	10 %	10 %	10 %	5 %	5 %	5 %	0 %
8412 29 00	113 697,50	15 %	15 %	15 %	15 %	15 %	15 %	15 %	15 %	15 %	10 %	10 %	10 %	5 %	5 %	5 %	0 %
8412 31 00	568 326,85	15 %	15 %	15 %	15 %	15 %	15 %	15 %	15 %	15 %	10 %	10 %	10 %	5 %	5 %	5 %	0 %
8412 39 00	46 498,42	15 %	15 %	15 %	15 %	15 %	15 %	15 %	15 %	15 %	10 %	10 %	10 %	5 %	5 %	5 %	0 %
8412 90 00	27 610,96	15 %	15 %	15 %	15 %	15 %	15 %	15 %	15 %	15 %	10 %	10 %	10 %	5 %	5 %	5 %	0 %

SA (livello a 8 cifre)	Media delle importazioni 2004-2006	NPF	2009	2010	2011	2012	2013	2014	2015	2016	2017	2018	2019	2020	2021	2022	2023
8413 11 00	27 055,42	15 %	15 %	15 %	15 %	15 %	15 %	15 %	15 %	15 %	10 %	10 %	10 %	5 %	5 %	5 %	0 %
8413 19 10	10 971,27	15 %	15 %	15 %	15 %	15 %	15 %	15 %	15 %	15 %	10 %	10 %	10 %	5 %	5 %	5 %	0 %
8413 19 90	10 715,84	15 %	15 %	15 %	15 %	15 %	15 %	15 %	15 %	15 %	10 %	10 %	10 %	5 %	5 %	5 %	0 %
8413 20 00	6 932,26	15 %	15 %	15 %	15 %	15 %	15 %	15 %	15 %	15 %	10 %	10 %	10 %	5 %	5 %	5 %	0 %
8413 40 00	265,63	15 %	15 %	15 %	15 %	15 %	15 %	15 %	15 %	15 %	10 %	10 %	10 %	5 %	5 %	5 %	0 %
8413 50 00	11 524,51	15 %	15 %	15 %	15 %	15 %	15 %	15 %	15 %	15 %	10 %	10 %	10 %	5 %	5 %	5 %	0 %
8413 60 00	49 191,39	15 %	15 %	15 %	15 %	15 %	15 %	15 %	15 %	15 %	10 %	10 %	10 %	5 %	5 %	5 %	0 %
8413 82 00	9 114,44	15 %	15 %	15 %	15 %	15 %	15 %	15 %	15 %	15 %	10 %	10 %	10 %	5 %	5 %	5 %	0 %
8413 92 00	12 991,66	15 %	15 %	15 %	15 %	15 %	15 %	15 %	15 %	15 %	10 %	10 %	10 %	5 %	5 %	5 %	0 %
8414 10 00	18 952,79	15 %	15 %	15 %	15 %	15 %	15 %	15 %	15 %	15 %	10 %	10 %	10 %	5 %	5 %	5 %	0 %
8414 20 00	9 848,92	15 %	15 %	15 %	15 %	15 %	15 %	15 %	15 %	15 %	10 %	10 %	10 %	5 %	5 %	5 %	0 %
8414 30 00	62 476,16	15 %	15 %	15 %	15 %	15 %	15 %	15 %	15 %	15 %	10 %	10 %	10 %	5 %	5 %	5 %	0 %
8414 40 00	211 230,89	15 %	15 %	15 %	15 %	15 %	15 %	15 %	15 %	15 %	10 %	10 %	10 %	5 %	5 %	5 %	0 %
8414 51 00	14 478,64	15 %	15 %	15 %	15 %	15 %	15 %	15 %	15 %	15 %	10 %	10 %	10 %	5 %	5 %	5 %	0 %
8414 60 00	410,89	15 %	15 %	15 %	15 %	15 %	15 %	15 %	15 %	15 %	10 %	10 %	10 %	5 %	5 %	5 %	0 %
8419 11 00	—	15 %	15 %	15 %	15 %	15 %	15 %	15 %	15 %	15 %	10 %	10 %	10 %	5 %	5 %	5 %	0 %
8419 19 00	6 737,26	15 %	15 %	15 %	15 %	15 %	15 %	15 %	15 %	15 %	10 %	10 %	10 %	5 %	5 %	5 %	0 %
8421 11 00	12 948,08	15 %	15 %	15 %	15 %	15 %	15 %	15 %	15 %	15 %	10 %	10 %	10 %	5 %	5 %	5 %	0 %
8421 19 00	285 396,06	15 %	15 %	15 %	15 %	15 %	15 %	15 %	15 %	15 %	10 %	10 %	10 %	5 %	5 %	5 %	0 %
8421 21 00	122 963,00	15 %	15 %	15 %	15 %	15 %	15 %	15 %	15 %	15 %	10 %	10 %	10 %	5 %	5 %	5 %	0 %
8421 22 00	606,36	15 %	15 %	15 %	15 %	15 %	15 %	15 %	15 %	15 %	10 %	10 %	10 %	5 %	5 %	5 %	0 %
8421 91 00	241 538,76	15 %	15 %	15 %	15 %	15 %	15 %	15 %	15 %	15 %	10 %	10 %	10 %	5 %	5 %	5 %	0 %
8422 19 00	953,29	15 %	15 %	15 %	15 %	15 %	15 %	15 %	15 %	15 %	10 %	10 %	10 %	5 %	5 %	5 %	0 %
8422 20 00	590 668,63	15 %	15 %	15 %	15 %	15 %	15 %	15 %	15 %	15 %	10 %	10 %	10 %	5 %	5 %	5 %	0 %
8423 10 00	70 637,93	15 %	15 %	15 %	15 %	15 %	15 %	15 %	15 %	15 %	10 %	10 %	10 %	5 %	5 %	5 %	0 %
8423 20 00	995,33	15 %	15 %	15 %	15 %	15 %	15 %	15 %	15 %	15 %	10 %	10 %	10 %	5 %	5 %	5 %	0 %
8423 30 00	9 944,80	15 %	15 %	15 %	15 %	15 %	15 %	15 %	15 %	15 %	10 %	10 %	10 %	5 %	5 %	5 %	0 %
8423 81 00	2 199,10	15 %	15 %	15 %	15 %	15 %	15 %	15 %	15 %	15 %	10 %	10 %	10 %	5 %	5 %	5 %	0 %
8423 82 00	3 496,89	15 %	15 %	15 %	15 %	15 %	15 %	15 %	15 %	15 %	10 %	10 %	10 %	5 %	5 %	5 %	0 %
8423 89 00	33 936,28	15 %	15 %	15 %	15 %	15 %	15 %	15 %	15 %	15 %	10 %	10 %	10 %	5 %	5 %	5 %	0 %
8423 90 00	26 254,50	15 %	15 %	15 %	15 %	15 %	15 %	15 %	15 %	15 %	10 %	10 %	10 %	5 %	5 %	5 %	0 %
8424 10 00	15 477,00	15 %	15 %	15 %	15 %	15 %	15 %	15 %	15 %	15 %	10 %	10 %	10 %	5 %	5 %	5 %	0 %
8424 20 00	15 875,72	15 %	15 %	15 %	15 %	15 %	15 %	15 %	15 %	15 %	10 %	10 %	10 %	5 %	5 %	5 %	0 %
8424 30 00	5 895,67	15 %	15 %	15 %	15 %	15 %	15 %	15 %	15 %	15 %	10 %	10 %	10 %	5 %	5 %	5 %	0 %
8424 89 00	35 991,23	15 %	15 %	15 %	15 %	15 %	15 %	15 %	15 %	15 %	10 %	10 %	10 %	5 %	5 %	5 %	0 %

SA (livello a 8 cifre)	Media delle importazioni 2004-2006	NPF	2009	2010	2011	2012	2013	2014	2015	2016	2017	2018	2019	2020	2021	2022	2023
8424 90 00	37 093,73	15 %	15 %	15 %	15 %	15 %	15 %	15 %	15 %	15 %	10 %	10 %	10 %	5 %	5 %	5 %	0 %
8425 11 00	14 766,51	15 %	15 %	15 %	15 %	15 %	15 %	15 %	15 %	15 %	10 %	10 %	10 %	5 %	5 %	5 %	0 %
8425 19 00	2 602,68	15 %	15 %	15 %	15 %	15 %	15 %	15 %	15 %	15 %	10 %	10 %	10 %	5 %	5 %	5 %	0 %
8425 31 00	10 280,51	15 %	15 %	15 %	15 %	15 %	15 %	15 %	15 %	15 %	10 %	10 %	10 %	5 %	5 %	5 %	0 %
8425 39 00	311,52	15 %	15 %	15 %	15 %	15 %	15 %	15 %	15 %	15 %	10 %	10 %	10 %	5 %	5 %	5 %	0 %
8425 41 00	15 510,44	15 %	15 %	15 %	15 %	15 %	15 %	15 %	15 %	15 %	10 %	10 %	10 %	5 %	5 %	5 %	0 %
8425 42 00	67 432,26	15 %	15 %	15 %	15 %	15 %	15 %	15 %	15 %	15 %	10 %	10 %	10 %	5 %	5 %	5 %	0 %
8425 49 00	59 965,82	15 %	15 %	15 %	15 %	15 %	15 %	15 %	15 %	15 %	10 %	10 %	10 %	5 %	5 %	5 %	0 %
8426 11 00	—	15 %	15 %	15 %	15 %	15 %	15 %	15 %	15 %	15 %	10 %	10 %	10 %	5 %	5 %	5 %	0 %
8426 12 00	7,67	15 %	15 %	15 %	15 %	15 %	15 %	15 %	15 %	15 %	10 %	10 %	10 %	5 %	5 %	5 %	0 %
8426 19 00	66 888,51	15 %	15 %	15 %	15 %	15 %	15 %	15 %	15 %	15 %	10 %	10 %	10 %	5 %	5 %	5 %	0 %
8426 20 00	—	15 %	15 %	15 %	15 %	15 %	15 %	15 %	15 %	15 %	10 %	10 %	10 %	5 %	5 %	5 %	0 %
8426 30 00	1 089,51	15 %	15 %	15 %	15 %	15 %	15 %	15 %	15 %	15 %	10 %	10 %	10 %	5 %	5 %	5 %	0 %
8426 41 00	143 445,75	15 %	15 %	15 %	15 %	15 %	15 %	15 %	15 %	15 %	10 %	10 %	10 %	5 %	5 %	5 %	0 %
8426 49 00	—	15 %	15 %	15 %	15 %	15 %	15 %	15 %	15 %	15 %	10 %	10 %	10 %	5 %	5 %	5 %	0 %
8426 91 00	57,00	15 %	15 %	15 %	15 %	15 %	15 %	15 %	15 %	15 %	10 %	10 %	10 %	5 %	5 %	5 %	0 %
8426 99 00	20 938,67	15 %	15 %	15 %	15 %	15 %	15 %	15 %	15 %	15 %	10 %	10 %	10 %	5 %	5 %	5 %	0 %
8428 10 00	97 949,19	15 %	15 %	15 %	15 %	15 %	15 %	15 %	15 %	15 %	10 %	10 %	10 %	5 %	5 %	5 %	0 %
8428 20 00	61 143,10	15 %	15 %	15 %	15 %	15 %	15 %	15 %	15 %	15 %	10 %	10 %	10 %	5 %	5 %	5 %	0 %
8428 31 00	—	15 %	15 %	15 %	15 %	15 %	15 %	15 %	15 %	15 %	10 %	10 %	10 %	5 %	5 %	5 %	0 %
8428 32 00	1 300,33	15 %	15 %	15 %	15 %	15 %	15 %	15 %	15 %	15 %	10 %	10 %	10 %	5 %	5 %	5 %	0 %
8428 33 00	5 651,89	15 %	15 %	15 %	15 %	15 %	15 %	15 %	15 %	15 %	10 %	10 %	10 %	5 %	5 %	5 %	0 %
8428 39 00	76 910,61	15 %	15 %	15 %	15 %	15 %	15 %	15 %	15 %	15 %	10 %	10 %	10 %	5 %	5 %	5 %	0 %
8428 40 00	—	15 %	15 %	15 %	15 %	15 %	15 %	15 %	15 %	15 %	10 %	10 %	10 %	5 %	5 %	5 %	0 %
8428 60 00	—	15 %	15 %	15 %	15 %	15 %	15 %	15 %	15 %	15 %	10 %	10 %	10 %	5 %	5 %	5 %	0 %
8428 90 00	236 692,34	15 %	15 %	15 %	15 %	15 %	15 %	15 %	15 %	15 %	10 %	10 %	10 %	5 %	5 %	5 %	0 %
8431 10 00	76 107,14	15 %	15 %	15 %	15 %	15 %	15 %	15 %	15 %	15 %	10 %	10 %	10 %	5 %	5 %	5 %	0 %
8431 20 00	167 751,82	15 %	15 %	15 %	15 %	15 %	15 %	15 %	15 %	15 %	10 %	10 %	10 %	5 %	5 %	5 %	0 %
8431 31 00	50 633,96	15 %	15 %	15 %	15 %	15 %	15 %	15 %	15 %	15 %	10 %	10 %	10 %	5 %	5 %	5 %	0 %
8431 39 00	292 128,87	15 %	15 %	15 %	15 %	15 %	15 %	15 %	15 %	15 %	10 %	10 %	10 %	5 %	5 %	5 %	0 %
8433 11 00	28 399,17	15 %	15 %	15 %	15 %	15 %	15 %	15 %	15 %	15 %	10 %	10 %	10 %	5 %	5 %	5 %	0 %
8433 19 00	1 872,00	15 %	15 %	15 %	15 %	15 %	15 %	15 %	15 %	15 %	10 %	10 %	10 %	5 %	5 %	5 %	0 %
8451 29 00	2 230,94	15 %	15 %	15 %	15 %	15 %	15 %	15 %	15 %	15 %	10 %	10 %	10 %	5 %	5 %	5 %	0 %
8451 30 00	1 941,42	15 %	15 %	15 %	15 %	15 %	15 %	15 %	15 %	15 %	10 %	10 %	10 %	5 %	5 %	5 %	0 %
8451 90 00	2 962,49	15 %	15 %	15 %	15 %	15 %	15 %	15 %	15 %	15 %	10 %	10 %	10 %	5 %	5 %	5 %	0 %

SA (livello a 8 cifre)	Media delle importazioni 2004-2006	NPF	2009	2010	2011	2012	2013	2014	2015	2016	2017	2018	2019	2020	2021	2022	2023
8467 29 00	2 582,10	15 %	15 %	15 %	15 %	15 %	15 %	15 %	15 %	15 %	10 %	10 %	10 %	5 %	5 %	5 %	0 %
8469 00 00	31 906,96	15 %	15 %	15 %	15 %	15 %	15 %	15 %	15 %	15 %	10 %	10 %	10 %	5 %	5 %	5 %	0 %
8470 10 00	416,21	15 %	15 %	15 %	15 %	15 %	15 %	15 %	15 %	15 %	10 %	10 %	10 %	5 %	5 %	5 %	0 %
8470 21 00	39,90	15 %	15 %	15 %	15 %	15 %	15 %	15 %	15 %	15 %	10 %	10 %	10 %	5 %	5 %	5 %	0 %
8470 29 00	215,68	15 %	15 %	15 %	15 %	15 %	15 %	15 %	15 %	15 %	10 %	10 %	10 %	5 %	5 %	5 %	0 %
8470 30 00	664,50	15 %	15 %	15 %	15 %	15 %	15 %	15 %	15 %	15 %	10 %	10 %	10 %	5 %	5 %	5 %	0 %
8470 50 00	3 293,27	15 %	15 %	15 %	15 %	15 %	15 %	15 %	15 %	15 %	10 %	10 %	10 %	5 %	5 %	5 %	0 %
8470 90 00	68 311,94	15 %	15 %	15 %	15 %	15 %	15 %	15 %	15 %	15 %	10 %	10 %	10 %	5 %	5 %	5 %	0 %
8472 10 00	20 843,69	15 %	15 %	15 %	15 %	15 %	15 %	15 %	15 %	15 %	10 %	10 %	10 %	5 %	5 %	5 %	0 %
8472 30 00	351,00	15 %	15 %	15 %	15 %	15 %	15 %	15 %	15 %	15 %	10 %	10 %	10 %	5 %	5 %	5 %	0 %
8472 90 00	360 900,48	15 %	15 %	15 %	15 %	15 %	15 %	15 %	15 %	15 %	10 %	10 %	10 %	5 %	5 %	5 %	0 %
8473 10 90	1 741,00	15 %	15 %	15 %	15 %	15 %	15 %	15 %	15 %	15 %	10 %	10 %	10 %	5 %	5 %	5 %	0 %
8473 21 00	32,00	15 %	15 %	15 %	15 %	15 %	15 %	15 %	15 %	15 %	10 %	10 %	10 %	5 %	5 %	5 %	0 %
8473 29 00	27 168,07	15 %	15 %	15 %	15 %	15 %	15 %	15 %	15 %	15 %	10 %	10 %	10 %	5 %	5 %	5 %	0 %
8473 40 00	36 009,26	15 %	15 %	15 %	15 %	15 %	15 %	15 %	15 %	15 %	10 %	10 %	10 %	5 %	5 %	5 %	0 %
8473 50 00	36 646,21	15 %	15 %	15 %	15 %	15 %	15 %	15 %	15 %	15 %	10 %	10 %	10 %	5 %	5 %	5 %	0 %
8476 21 00	—	15 %	15 %	15 %	15 %	15 %	15 %	15 %	15 %	15 %	10 %	10 %	10 %	5 %	5 %	5 %	0 %
8476 29 00	—	15 %	15 %	15 %	15 %	15 %	15 %	15 %	15 %	15 %	10 %	10 %	10 %	5 %	5 %	5 %	0 %
8476 81 00	—	15 %	15 %	15 %	15 %	15 %	15 %	15 %	15 %	15 %	10 %	10 %	10 %	5 %	5 %	5 %	0 %
8476 89 00	539,00	15 %	15 %	15 %	15 %	15 %	15 %	15 %	15 %	15 %	10 %	10 %	10 %	5 %	5 %	5 %	0 %
8476 90 00	—	15 %	15 %	15 %	15 %	15 %	15 %	15 %	15 %	15 %	10 %	10 %	10 %	5 %	5 %	5 %	0 %
8482 40 00	7 274,93	15 %	15 %	15 %	15 %	15 %	15 %	15 %	15 %	15 %	10 %	10 %	10 %	5 %	5 %	5 %	0 %
8482 50 00	127 437,43	15 %	15 %	15 %	15 %	15 %	15 %	15 %	15 %	15 %	10 %	10 %	10 %	5 %	5 %	5 %	0 %
8482 91 00	61 677,25	15 %	15 %	15 %	15 %	15 %	15 %	15 %	15 %	15 %	10 %	10 %	10 %	5 %	5 %	5 %	0 %
8482 99 00	116 873,24	15 %	15 %	15 %	15 %	15 %	15 %	15 %	15 %	15 %	10 %	10 %	10 %	5 %	5 %	5 %	0 %
8483 20 00	57 120,49	15 %	15 %	15 %	15 %	15 %	15 %	15 %	15 %	15 %	10 %	10 %	10 %	5 %	5 %	5 %	0 %
8483 30 00	73 422,34	15 %	15 %	15 %	15 %	15 %	15 %	15 %	15 %	15 %	10 %	10 %	10 %	5 %	5 %	5 %	0 %
8483 50 00	32 510,61	15 %	15 %	15 %	15 %	15 %	15 %	15 %	15 %	15 %	10 %	10 %	10 %	5 %	5 %	5 %	0 %
8484 90 00	92 895,06	15 %	15 %	15 %	15 %	15 %	15 %	15 %	15 %	15 %	10 %	10 %	10 %	5 %	5 %	5 %	0 %
8487 10 00	5 097,45	15 %	15 %	15 %	15 %	15 %	15 %	15 %	15 %	15 %	10 %	10 %	10 %	5 %	5 %	5 %	0 %
8487 90 00	204 319,44	15 %	15 %	15 %	15 %	15 %	15 %	15 %	15 %	15 %	10 %	10 %	10 %	5 %	5 %	5 %	0 %
8506 30 00	141,00	15 %	15 %	15 %	15 %	15 %	15 %	15 %	15 %	15 %	10 %	10 %	10 %	5 %	5 %	5 %	0 %
8506 40 00	—	15 %	15 %	15 %	15 %	15 %	15 %	15 %	15 %	15 %	10 %	10 %	10 %	5 %	5 %	5 %	0 %
8506 50 00	953,09	15 %	15 %	15 %	15 %	15 %	15 %	15 %	15 %	15 %	10 %	10 %	10 %	5 %	5 %	5 %	0 %
8506 60 00	—	15 %	15 %	15 %	15 %	15 %	15 %	15 %	15 %	15 %	10 %	10 %	10 %	5 %	5 %	5 %	0 %

SA (livello a 8 cifre)	Media delle importazioni 2004-2006	NPF	2009	2010	2011	2012	2013	2014	2015	2016	2017	2018	2019	2020	2021	2022	2023
8506 90 00	26 149,23	15 %	15 %	15 %	15 %	15 %	15 %	15 %	15 %	15 %	10 %	10 %	10 %	5 %	5 %	5 %	0 %
8507 30 00	1 761,41	15 %	15 %	15 %	15 %	15 %	15 %	15 %	15 %	15 %	10 %	10 %	10 %	5 %	5 %	5 %	0 %
8507 40 00	2 988,59	15 %	15 %	15 %	15 %	15 %	15 %	15 %	15 %	15 %	10 %	10 %	10 %	5 %	5 %	5 %	0 %
8510 10 00	464,34	15 %	15 %	15 %	15 %	15 %	15 %	15 %	15 %	15 %	10 %	10 %	10 %	5 %	5 %	5 %	0 %
8510 20 90	—	15 %	15 %	15 %	15 %	15 %	15 %	15 %	15 %	15 %	10 %	10 %	10 %	5 %	5 %	5 %	0 %
8510 30 00	23,76	15 %	15 %	15 %	15 %	15 %	15 %	15 %	15 %	15 %	10 %	10 %	10 %	5 %	5 %	5 %	0 %
8510 90 00	19,72	15 %	15 %	15 %	15 %	15 %	15 %	15 %	15 %	15 %	10 %	10 %	10 %	5 %	5 %	5 %	0 %
8511 10 00	41 266,07	15 %	15 %	15 %	15 %	15 %	15 %	15 %	15 %	15 %	10 %	10 %	10 %	5 %	5 %	5 %	0 %
8511 20 00	2 995,40	15 %	15 %	15 %	15 %	15 %	15 %	15 %	15 %	15 %	10 %	10 %	10 %	5 %	5 %	5 %	0 %
8511 30 00	32 687,14	15 %	15 %	15 %	15 %	15 %	15 %	15 %	15 %	15 %	10 %	10 %	10 %	5 %	5 %	5 %	0 %
8511 40 00	337 726,56	15 %	15 %	15 %	15 %	15 %	15 %	15 %	15 %	15 %	10 %	10 %	10 %	5 %	5 %	5 %	0 %
8511 50 00	36 642,26	15 %	15 %	15 %	15 %	15 %	15 %	15 %	15 %	15 %	10 %	10 %	10 %	5 %	5 %	5 %	0 %
8511 80 00	141 203,29	15 %	15 %	15 %	15 %	15 %	15 %	15 %	15 %	15 %	10 %	10 %	10 %	5 %	5 %	5 %	0 %
8511 90 00	31 746,22	15 %	15 %	15 %	15 %	15 %	15 %	15 %	15 %	15 %	10 %	10 %	10 %	5 %	5 %	5 %	0 %
8512 10 00	5 772,53	15 %	15 %	15 %	15 %	15 %	15 %	15 %	15 %	15 %	10 %	10 %	10 %	5 %	5 %	5 %	0 %
8512 20 00	69 864,02	15 %	15 %	15 %	15 %	15 %	15 %	15 %	15 %	15 %	10 %	10 %	10 %	5 %	5 %	5 %	0 %
8512 30 00	18 032,35	15 %	15 %	15 %	15 %	15 %	15 %	15 %	15 %	15 %	10 %	10 %	10 %	5 %	5 %	5 %	0 %
8512 40 00	4 035,30	15 %	15 %	15 %	15 %	15 %	15 %	15 %	15 %	15 %	10 %	10 %	10 %	5 %	5 %	5 %	0 %
8512 90 00	5 731,14	15 %	15 %	15 %	15 %	15 %	15 %	15 %	15 %	15 %	10 %	10 %	10 %	5 %	5 %	5 %	0 %
8513 90 00	62,32	15 %	15 %	15 %	15 %	15 %	15 %	15 %	15 %	15 %	10 %	10 %	10 %	5 %	5 %	5 %	0 %
8517 11 00	314 114,33	15 %	15 %	15 %	15 %	15 %	15 %	15 %	15 %	15 %	10 %	10 %	10 %	5 %	5 %	5 %	0 %
8526 10 00	427,33	15 %	15 %	15 %	15 %	15 %	15 %	15 %	15 %	15 %	10 %	10 %	10 %	5 %	5 %	5 %	0 %
8526 91 00	5 265,66	15 %	15 %	15 %	15 %	15 %	15 %	15 %	15 %	15 %	10 %	10 %	10 %	5 %	5 %	5 %	0 %
8526 92 00	4 910,76	15 %	15 %	15 %	15 %	15 %	15 %	15 %	15 %	15 %	10 %	10 %	10 %	5 %	5 %	5 %	0 %
8531 10 00	33 561,04	15 %	15 %	15 %	15 %	15 %	15 %	15 %	15 %	15 %	10 %	10 %	10 %	5 %	5 %	5 %	0 %
8531 20 00	7 899,54	15 %	15 %	15 %	15 %	15 %	15 %	15 %	15 %	15 %	10 %	10 %	10 %	5 %	5 %	5 %	0 %
8531 80 00	31 306,55	15 %	15 %	15 %	15 %	15 %	15 %	15 %	15 %	15 %	10 %	10 %	10 %	5 %	5 %	5 %	0 %
8531 90 00	1 741,54	15 %	15 %	15 %	15 %	15 %	15 %	15 %	15 %	15 %	10 %	10 %	10 %	5 %	5 %	5 %	0 %
8532 10 00	18 417,18	15 %	15 %	15 %	15 %	15 %	15 %	15 %	15 %	15 %	10 %	10 %	10 %	5 %	5 %	5 %	0 %
8532 21 00	—	15 %	15 %	15 %	15 %	15 %	15 %	15 %	15 %	15 %	10 %	10 %	10 %	5 %	5 %	5 %	0 %
8532 22 00	190,38	15 %	15 %	15 %	15 %	15 %	15 %	15 %	15 %	15 %	10 %	10 %	10 %	5 %	5 %	5 %	0 %
8532 23 00	—	15 %	15 %	15 %	15 %	15 %	15 %	15 %	15 %	15 %	10 %	10 %	10 %	5 %	5 %	5 %	0 %
8532 24 00	0,67	15 %	15 %	15 %	15 %	15 %	15 %	15 %	15 %	15 %	10 %	10 %	10 %	5 %	5 %	5 %	0 %
8532 25 00	579,00	15 %	15 %	15 %	15 %	15 %	15 %	15 %	15 %	15 %	10 %	10 %	10 %	5 %	5 %	5 %	0 %
8532 29 00	13 154,03	15 %	15 %	15 %	15 %	15 %	15 %	15 %	15 %	15 %	10 %	10 %	10 %	5 %	5 %	5 %	0 %

SA (livello a 8 cifre)	Media delle importazioni 2004-2006	NPF	2009	2010	2011	2012	2013	2014	2015	2016	2017	2018	2019	2020	2021	2022	2023
8532 30 00	6 442,33	15 %	15 %	15 %	15 %	15 %	15 %	15 %	15 %	15 %	10 %	10 %	10 %	5 %	5 %	5 %	0 %
8532 90 00	10 790,93	15 %	15 %	15 %	15 %	15 %	15 %	15 %	15 %	15 %	10 %	10 %	10 %	5 %	5 %	5 %	0 %
8533 10 00	203,31	15 %	15 %	15 %	15 %	15 %	15 %	15 %	15 %	15 %	10 %	10 %	10 %	5 %	5 %	5 %	0 %
8533 21 00	216,08	15 %	15 %	15 %	15 %	15 %	15 %	15 %	15 %	15 %	10 %	10 %	10 %	5 %	5 %	5 %	0 %
8533 29 00	16 462,64	15 %	15 %	15 %	15 %	15 %	15 %	15 %	15 %	15 %	10 %	10 %	10 %	5 %	5 %	5 %	0 %
8533 31 00	23,32	15 %	15 %	15 %	15 %	15 %	15 %	15 %	15 %	15 %	10 %	10 %	10 %	5 %	5 %	5 %	0 %
8533 39 00	4 471,12	15 %	15 %	15 %	15 %	15 %	15 %	15 %	15 %	15 %	10 %	10 %	10 %	5 %	5 %	5 %	0 %
8533 40 00	4 251,50	15 %	15 %	15 %	15 %	15 %	15 %	15 %	15 %	15 %	10 %	10 %	10 %	5 %	5 %	5 %	0 %
8533 90 00	1 127,88	15 %	15 %	15 %	15 %	15 %	15 %	15 %	15 %	15 %	10 %	10 %	10 %	5 %	5 %	5 %	0 %
8534 00 00	57 047,13	15 %	15 %	15 %	15 %	15 %	15 %	15 %	15 %	15 %	10 %	10 %	10 %	5 %	5 %	5 %	0 %
8535 10 00	20 495,86	15 %	15 %	15 %	15 %	15 %	15 %	15 %	15 %	15 %	10 %	10 %	10 %	5 %	5 %	5 %	0 %
8535 21 00	44 513,76	15 %	15 %	15 %	15 %	15 %	15 %	15 %	15 %	15 %	10 %	10 %	10 %	5 %	5 %	5 %	0 %
8535 29 00	95 635,14	15 %	15 %	15 %	15 %	15 %	15 %	15 %	15 %	15 %	10 %	10 %	10 %	5 %	5 %	5 %	0 %
8535 30 00	202 761,45	15 %	15 %	15 %	15 %	15 %	15 %	15 %	15 %	15 %	10 %	10 %	10 %	5 %	5 %	5 %	0 %
8535 40 00	1 947,79	15 %	15 %	15 %	15 %	15 %	15 %	15 %	15 %	15 %	10 %	10 %	10 %	5 %	5 %	5 %	0 %
8536 10 00	94 903,45	15 %	15 %	15 %	15 %	15 %	15 %	15 %	15 %	15 %	10 %	10 %	10 %	5 %	5 %	5 %	0 %
8536 20 00	33 207,01	15 %	15 %	15 %	15 %	15 %	15 %	15 %	15 %	15 %	10 %	10 %	10 %	5 %	5 %	5 %	0 %
8536 41 00	104 652,81	15 %	15 %	15 %	15 %	15 %	15 %	15 %	15 %	15 %	10 %	10 %	10 %	5 %	5 %	5 %	0 %
8536 49 00	141 262,50	15 %	15 %	15 %	15 %	15 %	15 %	15 %	15 %	15 %	10 %	10 %	10 %	5 %	5 %	5 %	0 %
8536 61 00	40 611,50	15 %	15 %	15 %	15 %	15 %	15 %	15 %	15 %	15 %	10 %	10 %	10 %	5 %	5 %	5 %	0 %
8536 69 00	171 331,02	15 %	15 %	15 %	15 %	15 %	15 %	15 %	15 %	15 %	10 %	10 %	10 %	5 %	5 %	5 %	0 %
8536 70 00	—	15 %	15 %	15 %	15 %	15 %	15 %	15 %	15 %	15 %	10 %	10 %	10 %	5 %	5 %	5 %	0 %
8538 10 00	37 468,13	15 %	15 %	15 %	15 %	15 %	15 %	15 %	15 %	15 %	10 %	10 %	10 %	5 %	5 %	5 %	0 %
8539 10 00	74 771,25	15 %	15 %	15 %	15 %	15 %	15 %	15 %	15 %	15 %	10 %	10 %	10 %	5 %	5 %	5 %	0 %
8539 21 00	9 033,68	15 %	15 %	15 %	15 %	15 %	15 %	15 %	15 %	15 %	10 %	10 %	10 %	5 %	5 %	5 %	0 %
8539 31 00	70 832,93	15 %	15 %	15 %	15 %	15 %	15 %	15 %	15 %	15 %	10 %	10 %	10 %	5 %	5 %	5 %	0 %
8539 32 00	5 962,33	15 %	15 %	15 %	15 %	15 %	15 %	15 %	15 %	15 %	10 %	10 %	10 %	5 %	5 %	5 %	0 %
8539 39 00	44 851,52	15 %	15 %	15 %	15 %	15 %	15 %	15 %	15 %	15 %	10 %	10 %	10 %	5 %	5 %	5 %	0 %
8539 41 00	25,00	15 %	15 %	15 %	15 %	15 %	15 %	15 %	15 %	15 %	10 %	10 %	10 %	5 %	5 %	5 %	0 %
8539 49 00	39 139,51	15 %	15 %	15 %	15 %	15 %	15 %	15 %	15 %	15 %	10 %	10 %	10 %	5 %	5 %	5 %	0 %
8539 90 00	26 812,05	15 %	15 %	15 %	15 %	15 %	15 %	15 %	15 %	15 %	10 %	10 %	10 %	5 %	5 %	5 %	0 %
8540 11 00	1 463,75	15 %	15 %	15 %	15 %	15 %	15 %	15 %	15 %	15 %	10 %	10 %	10 %	5 %	5 %	5 %	0 %
8540 12 00	13,60	15 %	15 %	15 %	15 %	15 %	15 %	15 %	15 %	15 %	10 %	10 %	10 %	5 %	5 %	5 %	0 %
8540 20 00	—	15 %	15 %	15 %	15 %	15 %	15 %	15 %	15 %	15 %	10 %	10 %	10 %	5 %	5 %	5 %	0 %
8540 40 00	41,67	15 %	15 %	15 %	15 %	15 %	15 %	15 %	15 %	15 %	10 %	10 %	10 %	5 %	5 %	5 %	0 %

SA (livello a 8 cifre)	Media delle importazioni 2004-2006	NPF	2009	2010	2011	2012	2013	2014	2015	2016	2017	2018	2019	2020	2021	2022	2023
8540 50 00	—	15 %	15 %	15 %	15 %	15 %	15 %	15 %	15 %	15 %	10 %	10 %	10 %	5 %	5 %	5 %	0 %
8540 60 00	—	15 %	15 %	15 %	15 %	15 %	15 %	15 %	15 %	15 %	10 %	10 %	10 %	5 %	5 %	5 %	0 %
8540 71 00	—	15 %	15 %	15 %	15 %	15 %	15 %	15 %	15 %	15 %	10 %	10 %	10 %	5 %	5 %	5 %	0 %
8540 72 00	—	15 %	15 %	15 %	15 %	15 %	15 %	15 %	15 %	15 %	10 %	10 %	10 %	5 %	5 %	5 %	0 %
8540 79 00	1 713,83	15 %	15 %	15 %	15 %	15 %	15 %	15 %	15 %	15 %	10 %	10 %	10 %	5 %	5 %	5 %	0 %
8540 81 00	—	15 %	15 %	15 %	15 %	15 %	15 %	15 %	15 %	15 %	10 %	10 %	10 %	5 %	5 %	5 %	0 %
8540 89 00	4 153,41	15 %	15 %	15 %	15 %	15 %	15 %	15 %	15 %	15 %	10 %	10 %	10 %	5 %	5 %	5 %	0 %
8540 91 00	—	15 %	15 %	15 %	15 %	15 %	15 %	15 %	15 %	15 %	10 %	10 %	10 %	5 %	5 %	5 %	0 %
8540 99 00	1 838,59	15 %	15 %	15 %	15 %	15 %	15 %	15 %	15 %	15 %	10 %	10 %	10 %	5 %	5 %	5 %	0 %
8541 10 00	9 829,43	15 %	15 %	15 %	15 %	15 %	15 %	15 %	15 %	15 %	10 %	10 %	10 %	5 %	5 %	5 %	0 %
8541 21 00	128,45	15 %	15 %	15 %	15 %	15 %	15 %	15 %	15 %	15 %	10 %	10 %	10 %	5 %	5 %	5 %	0 %
8541 29 00	36 761,17	15 %	15 %	15 %	15 %	15 %	15 %	15 %	15 %	15 %	10 %	10 %	10 %	5 %	5 %	5 %	0 %
8541 30 00	92 821,45	15 %	15 %	15 %	15 %	15 %	15 %	15 %	15 %	15 %	10 %	10 %	10 %	5 %	5 %	5 %	0 %
8541 60 00	2,11	15 %	15 %	15 %	15 %	15 %	15 %	15 %	15 %	15 %	10 %	10 %	10 %	5 %	5 %	5 %	0 %
8541 90 00	16 297,29	15 %	15 %	15 %	15 %	15 %	15 %	15 %	15 %	15 %	10 %	10 %	10 %	5 %	5 %	5 %	0 %
8542 31 00	9 583,04	15 %	15 %	15 %	15 %	15 %	15 %	15 %	15 %	15 %	10 %	10 %	10 %	5 %	5 %	5 %	0 %
8542 32 00	9 583,04	15 %	15 %	15 %	15 %	15 %	15 %	15 %	15 %	15 %	10 %	10 %	10 %	5 %	5 %	5 %	0 %
8542 33 00	9 583,04	15 %	15 %	15 %	15 %	15 %	15 %	15 %	15 %	15 %	10 %	10 %	10 %	5 %	5 %	5 %	0 %
8542 39 00	9 583,04	15 %	15 %	15 %	15 %	15 %	15 %	15 %	15 %	15 %	10 %	10 %	10 %	5 %	5 %	5 %	0 %
8542 90 00	10 716,89	15 %	15 %	15 %	15 %	15 %	15 %	15 %	15 %	15 %	10 %	10 %	10 %	5 %	5 %	5 %	0 %
8543 10 00	954,00	15 %	15 %	15 %	15 %	15 %	15 %	15 %	15 %	15 %	10 %	10 %	10 %	5 %	5 %	5 %	0 %
8543 20 00	—	15 %	15 %	15 %	15 %	15 %	15 %	15 %	15 %	15 %	10 %	10 %	10 %	5 %	5 %	5 %	0 %
8543 30 00	—	15 %	15 %	15 %	15 %	15 %	15 %	15 %	15 %	15 %	10 %	10 %	10 %	5 %	5 %	5 %	0 %
8543 70 00	20 939,32	15 %	15 %	15 %	15 %	15 %	15 %	15 %	15 %	15 %	10 %	10 %	10 %	5 %	5 %	5 %	0 %
8545 19 00	11 116,23	15 %	15 %	15 %	15 %	15 %	15 %	15 %	15 %	15 %	10 %	10 %	10 %	5 %	5 %	5 %	0 %
8545 20 00	37 112,68	15 %	15 %	15 %	15 %	15 %	15 %	15 %	15 %	15 %	10 %	10 %	10 %	5 %	5 %	5 %	0 %
8545 90 00	8 875,16	15 %	15 %	15 %	15 %	15 %	15 %	15 %	15 %	15 %	10 %	10 %	10 %	5 %	5 %	5 %	0 %
8546 10 00	—	15 %	15 %	15 %	15 %	15 %	15 %	15 %	15 %	15 %	10 %	10 %	10 %	5 %	5 %	5 %	0 %
8546 20 00	21 433,04	15 %	15 %	15 %	15 %	15 %	15 %	15 %	15 %	15 %	10 %	10 %	10 %	5 %	5 %	5 %	0 %
8546 90 00	68 905,94	15 %	15 %	15 %	15 %	15 %	15 %	15 %	15 %	15 %	10 %	10 %	10 %	5 %	5 %	5 %	0 %
8547 10 00	197,54	15 %	15 %	15 %	15 %	15 %	15 %	15 %	15 %	15 %	10 %	10 %	10 %	5 %	5 %	5 %	0 %
8547 20 00	1 528,17	15 %	15 %	15 %	15 %	15 %	15 %	15 %	15 %	15 %	10 %	10 %	10 %	5 %	5 %	5 %	0 %
8547 90 00	30 131,63	15 %	15 %	15 %	15 %	15 %	15 %	15 %	15 %	15 %	10 %	10 %	10 %	5 %	5 %	5 %	0 %
8548 10 00	—	15 %	15 %	15 %	15 %	15 %	15 %	15 %	15 %	15 %	10 %	10 %	10 %	5 %	5 %	5 %	0 %
8548 90 00	15 257,97	15 %	15 %	15 %	15 %	15 %	15 %	15 %	15 %	15 %	10 %	10 %	10 %	5 %	5 %	5 %	0 %

SA (livello a 8 cifre)	Media delle importazioni 2004-2006	NPF	2009	2010	2011	2012	2013	2014	2015	2016	2017	2018	2019	2020	2021	2022	2023
8703 21 10	32 571,71	15 %	15 %	15 %	15 %	15 %	15 %	15 %	15 %	15 %	10 %	10 %	10 %	5 %	5 %	5 %	0 %
8703 21 20	—	15 %	15 %	15 %	15 %	15 %	15 %	15 %	15 %	15 %	10 %	10 %	10 %	5 %	5 %	5 %	0 %
8703 21 30	—	15 %	15 %	15 %	15 %	15 %	15 %	15 %	15 %	15 %	10 %	10 %	10 %	5 %	5 %	5 %	0 %
8703 22 10	—	15 %	15 %	15 %	15 %	15 %	15 %	15 %	15 %	15 %	10 %	10 %	10 %	5 %	5 %	5 %	0 %
8703 22 20	—	15 %	15 %	15 %	15 %	15 %	15 %	15 %	15 %	15 %	10 %	10 %	10 %	5 %	5 %	5 %	0 %
8703 22 30	965,00	15 %	15 %	15 %	15 %	15 %	15 %	15 %	15 %	15 %	10 %	10 %	10 %	5 %	5 %	5 %	0 %
8703 23 10	7 723,67	15 %	15 %	15 %	15 %	15 %	15 %	15 %	15 %	15 %	10 %	10 %	10 %	5 %	5 %	5 %	0 %
8703 23 20	—	15 %	15 %	15 %	15 %	15 %	15 %	15 %	15 %	15 %	10 %	10 %	10 %	5 %	5 %	5 %	0 %
8703 23 30	7 713,33	15 %	15 %	15 %	15 %	15 %	15 %	15 %	15 %	15 %	10 %	10 %	10 %	5 %	5 %	5 %	0 %
8703 24 10	—	15 %	15 %	15 %	15 %	15 %	15 %	15 %	15 %	15 %	10 %	10 %	10 %	5 %	5 %	5 %	0 %
8703 24 20	—	15 %	15 %	15 %	15 %	15 %	15 %	15 %	15 %	15 %	10 %	10 %	10 %	5 %	5 %	5 %	0 %
8703 24 30	—	15 %	15 %	15 %	15 %	15 %	15 %	15 %	15 %	15 %	10 %	10 %	10 %	5 %	5 %	5 %	0 %
8703 31 10	3 806,67	15 %	15 %	15 %	15 %	15 %	15 %	15 %	15 %	15 %	10 %	10 %	10 %	5 %	5 %	5 %	0 %
8703 31 20	—	15 %	15 %	15 %	15 %	15 %	15 %	15 %	15 %	15 %	10 %	10 %	10 %	5 %	5 %	5 %	0 %
8703 31 30	—	15 %	15 %	15 %	15 %	15 %	15 %	15 %	15 %	15 %	10 %	10 %	10 %	5 %	5 %	5 %	0 %
8703 32 10	—	15 %	15 %	15 %	15 %	15 %	15 %	15 %	15 %	15 %	10 %	10 %	10 %	5 %	5 %	5 %	0 %
8703 32 20	—	15 %	15 %	15 %	15 %	15 %	15 %	15 %	15 %	15 %	10 %	10 %	10 %	5 %	5 %	5 %	0 %
8703 32 30	—	15 %	15 %	15 %	15 %	15 %	15 %	15 %	15 %	15 %	10 %	10 %	10 %	5 %	5 %	5 %	0 %
8703 33 10	—	15 %	15 %	15 %	15 %	15 %	15 %	15 %	15 %	15 %	10 %	10 %	10 %	5 %	5 %	5 %	0 %
8703 33 20	—	15 %	15 %	15 %	15 %	15 %	15 %	15 %	15 %	15 %	10 %	10 %	10 %	5 %	5 %	5 %	0 %
8703 33 30	—	15 %	15 %	15 %	15 %	15 %	15 %	15 %	15 %	15 %	10 %	10 %	10 %	5 %	5 %	5 %	0 %
8703 90 10	6 981,61	15 %	15 %	15 %	15 %	15 %	15 %	15 %	15 %	15 %	10 %	10 %	10 %	5 %	5 %	5 %	0 %
8703 90 20	—	15 %	15 %	15 %	15 %	15 %	15 %	15 %	15 %	15 %	10 %	10 %	10 %	5 %	5 %	5 %	0 %
8703 90 30	—	15 %	15 %	15 %	15 %	15 %	15 %	15 %	15 %	15 %	10 %	10 %	10 %	5 %	5 %	5 %	0 %
8704 31 10	13 911,76	15 %	15 %	15 %	15 %	15 %	15 %	15 %	15 %	15 %	10 %	10 %	10 %	5 %	5 %	5 %	0 %
8704 32 10	24 015,00	15 %	15 %	15 %	15 %	15 %	15 %	15 %	15 %	15 %	10 %	10 %	10 %	5 %	5 %	5 %	0 %
8704 90 10	9 421,67	15 %	15 %	15 %	15 %	15 %	15 %	15 %	15 %	15 %	10 %	10 %	10 %	5 %	5 %	5 %	0 %
8704 90 90	53 719,48	15 %	15 %	15 %	15 %	15 %	15 %	15 %	15 %	15 %	10 %	10 %	10 %	5 %	5 %	5 %	0 %
8706 00 00	21 534,76	15 %	15 %	15 %	15 %	15 %	15 %	15 %	15 %	15 %	10 %	10 %	10 %	5 %	5 %	5 %	0 %
8707 10 00	4 718,00	15 %	15 %	15 %	15 %	15 %	15 %	15 %	15 %	15 %	10 %	10 %	10 %	5 %	5 %	5 %	0 %
8707 90 00	83 301,62	15 %	15 %	15 %	15 %	15 %	15 %	15 %	15 %	15 %	10 %	10 %	10 %	5 %	5 %	5 %	0 %
8708 10 00	24 225,57	15 %	15 %	15 %	15 %	15 %	15 %	15 %	15 %	15 %	10 %	10 %	10 %	5 %	5 %	5 %	0 %
8708 21 00	11 688,25	15 %	15 %	15 %	15 %	15 %	15 %	15 %	15 %	15 %	10 %	10 %	10 %	5 %	5 %	5 %	0 %
8708 30 00	114 505,93	15 %	15 %	15 %	15 %	15 %	15 %	15 %	15 %	15 %	10 %	10 %	10 %	5 %	5 %	5 %	0 %
8708 50 00	75 495,16	15 %	15 %	15 %	15 %	15 %	15 %	15 %	15 %	15 %	10 %	10 %	10 %	5 %	5 %	5 %	0 %

SA (livello a 8 cifre)	Media delle importazioni 2004-2006	NPF	2009	2010	2011	2012	2013	2014	2015	2016	2017	2018	2019	2020	2021	2022	2023
8708 91 00	69 439,44	15 %	15 %	15 %	15 %	15 %	15 %	15 %	15 %	15 %	10 %	10 %	10 %	5 %	5 %	5 %	0 %
8708 92 00	4 641,52	15 %	15 %	15 %	15 %	15 %	15 %	15 %	15 %	15 %	10 %	10 %	10 %	5 %	5 %	5 %	0 %
8708 93 00	86 525,71	15 %	15 %	15 %	15 %	15 %	15 %	15 %	15 %	15 %	10 %	10 %	10 %	5 %	5 %	5 %	0 %
8708 94 00	25 092,18	15 %	15 %	15 %	15 %	15 %	15 %	15 %	15 %	15 %	10 %	10 %	10 %	5 %	5 %	5 %	0 %
8708 95 00	—	15 %	15 %	15 %	15 %	15 %	15 %	15 %	15 %	15 %	10 %	10 %	10 %	5 %	5 %	5 %	0 %
8709 11 00	1 066,00	15 %	15 %	15 %	15 %	15 %	15 %	15 %	15 %	15 %	10 %	10 %	10 %	5 %	5 %	5 %	0 %
8709 19 00	1 859,12	15 %	15 %	15 %	15 %	15 %	15 %	15 %	15 %	15 %	10 %	10 %	10 %	5 %	5 %	5 %	0 %
8709 90 00	33 041,42	15 %	15 %	15 %	15 %	15 %	15 %	15 %	15 %	15 %	10 %	10 %	10 %	5 %	5 %	5 %	0 %
8710 00 00	9 119,00	15 %	15 %	15 %	15 %	15 %	15 %	15 %	15 %	15 %	10 %	10 %	10 %	5 %	5 %	5 %	0 %
8711 10 00	16 852,33	15 %	15 %	15 %	15 %	15 %	15 %	15 %	15 %	15 %	10 %	10 %	10 %	5 %	5 %	5 %	0 %
8711 20 00	212 910,63	15 %	15 %	15 %	15 %	15 %	15 %	15 %	15 %	15 %	10 %	10 %	10 %	5 %	5 %	5 %	0 %
8711 30 00	458,29	15 %	15 %	15 %	15 %	15 %	15 %	15 %	15 %	15 %	10 %	10 %	10 %	5 %	5 %	5 %	0 %
8711 40 00	2 723,98	15 %	15 %	15 %	15 %	15 %	15 %	15 %	15 %	15 %	10 %	10 %	10 %	5 %	5 %	5 %	0 %
8711 50 00	5 527,39	15 %	15 %	15 %	15 %	15 %	15 %	15 %	15 %	15 %	10 %	10 %	10 %	5 %	5 %	5 %	0 %
8711 90 00	47 759,78	15 %	15 %	15 %	15 %	15 %	15 %	15 %	15 %	15 %	10 %	10 %	10 %	5 %	5 %	5 %	0 %
8714 11 00	9 422,67	15 %	15 %	15 %	15 %	15 %	15 %	15 %	15 %	15 %	10 %	10 %	10 %	5 %	5 %	5 %	0 %
8714 19 00	17 480,50	15 %	15 %	15 %	15 %	15 %	15 %	15 %	15 %	15 %	10 %	10 %	10 %	5 %	5 %	5 %	0 %
8714 91 00	1 651,82	15 %	15 %	15 %	15 %	15 %	15 %	15 %	15 %	15 %	10 %	10 %	10 %	5 %	5 %	5 %	0 %
8715 00 00	575,12	15 %	15 %	15 %	15 %	15 %	15 %	15 %	15 %	15 %	10 %	10 %	10 %	5 %	5 %	5 %	0 %
8716 10 00	4 387,41	15 %	15 %	15 %	15 %	15 %	15 %	15 %	15 %	15 %	10 %	10 %	10 %	5 %	5 %	5 %	0 %
8716 20 00	20 360,04	15 %	15 %	15 %	15 %	15 %	15 %	15 %	15 %	15 %	10 %	10 %	10 %	5 %	5 %	5 %	0 %
8716 31 00	516 910,36	15 %	15 %	15 %	15 %	15 %	15 %	15 %	15 %	15 %	10 %	10 %	10 %	5 %	5 %	5 %	0 %
8716 80 00	1 141,33	15 %	15 %	15 %	15 %	15 %	15 %	15 %	15 %	15 %	10 %	10 %	10 %	5 %	5 %	5 %	0 %
8716 90 00	44 028,35	15 %	15 %	15 %	15 %	15 %	15 %	15 %	15 %	15 %	10 %	10 %	10 %	5 %	5 %	5 %	0 %
9001 20 00	—	15 %	15 %	15 %	15 %	15 %	15 %	15 %	15 %	15 %	10 %	10 %	10 %	5 %	5 %	5 %	0 %
9001 30 00	—	15 %	15 %	15 %	15 %	15 %	15 %	15 %	15 %	15 %	10 %	10 %	10 %	5 %	5 %	5 %	0 %
9001 50 00	—	15 %	15 %	15 %	15 %	15 %	15 %	15 %	15 %	15 %	10 %	10 %	10 %	5 %	5 %	5 %	0 %
9001 90 00	2 830,93	15 %	15 %	15 %	15 %	15 %	15 %	15 %	15 %	15 %	10 %	10 %	10 %	5 %	5 %	5 %	0 %
9002 11 00	339,80	15 %	15 %	15 %	15 %	15 %	15 %	15 %	15 %	15 %	10 %	10 %	10 %	5 %	5 %	5 %	0 %
9002 19 00	386,39	15 %	15 %	15 %	15 %	15 %	15 %	15 %	15 %	15 %	10 %	10 %	10 %	5 %	5 %	5 %	0 %
9002 20 00	1 061,87	15 %	15 %	15 %	15 %	15 %	15 %	15 %	15 %	15 %	10 %	10 %	10 %	5 %	5 %	5 %	0 %
9002 90 00	2 810,41	15 %	15 %	15 %	15 %	15 %	15 %	15 %	15 %	15 %	10 %	10 %	10 %	5 %	5 %	5 %	0 %
9003 11 10	124,33	15 %	15 %	15 %	15 %	15 %	15 %	15 %	15 %	15 %	10 %	10 %	10 %	5 %	5 %	5 %	0 %
9003 11 90	—	15 %	15 %	15 %	15 %	15 %	15 %	15 %	15 %	15 %	10 %	10 %	10 %	5 %	5 %	5 %	0 %
9003 19 10	705,51	15 %	15 %	15 %	15 %	15 %	15 %	15 %	15 %	15 %	10 %	10 %	10 %	5 %	5 %	5 %	0 %

SA (livello a 8 cifre)	Media delle importazioni 2004-2006	NPF	2009	2010	2011	2012	2013	2014	2015	2016	2017	2018	2019	2020	2021	2022	2023
9003 19 90	—	15 %	15 %	15 %	15 %	15 %	15 %	15 %	15 %	15 %	10 %	10 %	10 %	5 %	5 %	5 %	0 %
9003 90 10	—	15 %	15 %	15 %	15 %	15 %	15 %	15 %	15 %	15 %	10 %	10 %	10 %	5 %	5 %	5 %	0 %
9003 90 90	—	15 %	15 %	15 %	15 %	15 %	15 %	15 %	15 %	15 %	10 %	10 %	10 %	5 %	5 %	5 %	0 %
9004 10 00	334,80	15 %	15 %	15 %	15 %	15 %	15 %	15 %	15 %	15 %	10 %	10 %	10 %	5 %	5 %	5 %	0 %
9005 10 00	4 237,91	15 %	15 %	15 %	15 %	15 %	15 %	15 %	15 %	15 %	10 %	10 %	10 %	5 %	5 %	5 %	0 %
9005 80 00	1 366,97	15 %	15 %	15 %	15 %	15 %	15 %	15 %	15 %	15 %	10 %	10 %	10 %	5 %	5 %	5 %	0 %
9005 90 00	2 686,06	15 %	15 %	15 %	15 %	15 %	15 %	15 %	15 %	15 %	10 %	10 %	10 %	5 %	5 %	5 %	0 %
9006 30 00	5 456,83	15 %	15 %	15 %	15 %	15 %	15 %	15 %	15 %	15 %	10 %	10 %	10 %	5 %	5 %	5 %	0 %
9010 10 00	369,51	15 %	15 %	15 %	15 %	15 %	15 %	15 %	15 %	15 %	10 %	10 %	10 %	5 %	5 %	5 %	0 %
9010 50 00	1 236,00	15 %	15 %	15 %	15 %	15 %	15 %	15 %	15 %	15 %	10 %	10 %	10 %	5 %	5 %	5 %	0 %
9010 90 00	14 223,36	15 %	15 %	15 %	15 %	15 %	15 %	15 %	15 %	15 %	10 %	10 %	10 %	5 %	5 %	5 %	0 %
9013 10 00	470,52	15 %	15 %	15 %	15 %	15 %	15 %	15 %	15 %	15 %	10 %	10 %	10 %	5 %	5 %	5 %	0 %
9013 20 00	504,33	15 %	15 %	15 %	15 %	15 %	15 %	15 %	15 %	15 %	10 %	10 %	10 %	5 %	5 %	5 %	0 %
9013 80 00	207,50	15 %	15 %	15 %	15 %	15 %	15 %	15 %	15 %	15 %	10 %	10 %	10 %	5 %	5 %	5 %	0 %
9013 90 00	6,67	15 %	15 %	15 %	15 %	15 %	15 %	15 %	15 %	15 %	10 %	10 %	10 %	5 %	5 %	5 %	0 %
9016 00 00	9 780,56	15 %	15 %	15 %	15 %	15 %	15 %	15 %	15 %	15 %	10 %	10 %	10 %	5 %	5 %	5 %	0 %
9017 10 00	270,70	15 %	15 %	15 %	15 %	15 %	15 %	15 %	15 %	15 %	10 %	10 %	10 %	5 %	5 %	5 %	0 %
9017 20 00	13 025,95	15 %	15 %	15 %	15 %	15 %	15 %	15 %	15 %	15 %	10 %	10 %	10 %	5 %	5 %	5 %	0 %
9017 30 00	7 264,83	15 %	15 %	15 %	15 %	15 %	15 %	15 %	15 %	15 %	10 %	10 %	10 %	5 %	5 %	5 %	0 %
9017 80 00	13 965,15	15 %	15 %	15 %	15 %	15 %	15 %	15 %	15 %	15 %	10 %	10 %	10 %	5 %	5 %	5 %	0 %
9017 90 00	7 699,00	15 %	15 %	15 %	15 %	15 %	15 %	15 %	15 %	15 %	10 %	10 %	10 %	5 %	5 %	5 %	0 %
9022 19 00	70 714,41	15 %	15 %	15 %	15 %	15 %	15 %	15 %	15 %	15 %	10 %	10 %	10 %	5 %	5 %	5 %	0 %
9023 00 00	82 293,94	15 %	15 %	15 %	15 %	15 %	15 %	15 %	15 %	15 %	10 %	10 %	10 %	5 %	5 %	5 %	0 %
9024 10 00	14 907,61	15 %	15 %	15 %	15 %	15 %	15 %	15 %	15 %	15 %	10 %	10 %	10 %	5 %	5 %	5 %	0 %
9024 80 00	38 305,61	15 %	15 %	15 %	15 %	15 %	15 %	15 %	15 %	15 %	10 %	10 %	10 %	5 %	5 %	5 %	0 %
9024 90 00	7 745,16	15 %	15 %	15 %	15 %	15 %	15 %	15 %	15 %	15 %	10 %	10 %	10 %	5 %	5 %	5 %	0 %
9025 11 10	6 097,79	15 %	15 %	15 %	15 %	15 %	15 %	15 %	15 %	15 %	10 %	10 %	10 %	5 %	5 %	5 %	0 %
9025 11 90	19 744,47	15 %	15 %	15 %	15 %	15 %	15 %	15 %	15 %	15 %	10 %	10 %	10 %	5 %	5 %	5 %	0 %
9025 19 10	1 174,33	15 %	15 %	15 %	15 %	15 %	15 %	15 %	15 %	15 %	10 %	10 %	10 %	5 %	5 %	5 %	0 %
9025 19 90	4 525,14	15 %	15 %	15 %	15 %	15 %	15 %	15 %	15 %	15 %	10 %	10 %	10 %	5 %	5 %	5 %	0 %
9025 80 10	831,19	15 %	15 %	15 %	15 %	15 %	15 %	15 %	15 %	15 %	10 %	10 %	10 %	5 %	5 %	5 %	0 %
9025 80 90	12 072,01	15 %	15 %	15 %	15 %	15 %	15 %	15 %	15 %	15 %	10 %	10 %	10 %	5 %	5 %	5 %	0 %
9025 90 00	3 722,71	15 %	15 %	15 %	15 %	15 %	15 %	15 %	15 %	15 %	10 %	10 %	10 %	5 %	5 %	5 %	0 %
9026 10 00	133 565,09	15 %	15 %	15 %	15 %	15 %	15 %	15 %	15 %	15 %	10 %	10 %	10 %	5 %	5 %	5 %	0 %
9026 20 00	48 647,34	15 %	15 %	15 %	15 %	15 %	15 %	15 %	15 %	15 %	10 %	10 %	10 %	5 %	5 %	5 %	0 %

SA (livello a 8 cifre)	Media delle importazioni 2004-2006	NPF	2009	2010	2011	2012	2013	2014	2015	2016	2017	2018	2019	2020	2021	2022	2023
9026 80 00	137 823,27	15 %	15 %	15 %	15 %	15 %	15 %	15 %	15 %	15 %	10 %	10 %	10 %	5 %	5 %	5 %	0 %
9026 90 00	48 489,81	15 %	15 %	15 %	15 %	15 %	15 %	15 %	15 %	15 %	10 %	10 %	10 %	5 %	5 %	5 %	0 %
9027 10 00	79 009,75	15 %	15 %	15 %	15 %	15 %	15 %	15 %	15 %	15 %	10 %	10 %	10 %	5 %	5 %	5 %	0 %
9027 20 00	13 106,93	15 %	15 %	15 %	15 %	15 %	15 %	15 %	15 %	15 %	10 %	10 %	10 %	5 %	5 %	5 %	0 %
9027 80 00	247 330,56	15 %	15 %	15 %	15 %	15 %	15 %	15 %	15 %	15 %	10 %	10 %	10 %	5 %	5 %	5 %	0 %
9027 90 00	14 333,29	15 %	15 %	15 %	15 %	15 %	15 %	15 %	15 %	15 %	10 %	10 %	10 %	5 %	5 %	5 %	0 %
9028 10 00	543,73	15 %	15 %	15 %	15 %	15 %	15 %	15 %	15 %	15 %	10 %	10 %	10 %	5 %	5 %	5 %	0 %
9028 20 00	15 862,92	15 %	15 %	15 %	15 %	15 %	15 %	15 %	15 %	15 %	10 %	10 %	10 %	5 %	5 %	5 %	0 %
9028 30 00	323 739,09	15 %	15 %	15 %	15 %	15 %	15 %	15 %	15 %	15 %	10 %	10 %	10 %	5 %	5 %	5 %	0 %
9028 90 00	2 214,33	15 %	15 %	15 %	15 %	15 %	15 %	15 %	15 %	15 %	10 %	10 %	10 %	5 %	5 %	5 %	0 %
9029 10 00	5 046,21	15 %	15 %	15 %	15 %	15 %	15 %	15 %	15 %	15 %	10 %	10 %	10 %	5 %	5 %	5 %	0 %
9029 20 00	18 806,76	15 %	15 %	15 %	15 %	15 %	15 %	15 %	15 %	15 %	10 %	10 %	10 %	5 %	5 %	5 %	0 %
9029 90 00	7 270,45	15 %	15 %	15 %	15 %	15 %	15 %	15 %	15 %	15 %	10 %	10 %	10 %	5 %	5 %	5 %	0 %
9030 20 00	10 592,42	15 %	15 %	15 %	15 %	15 %	15 %	15 %	15 %	15 %	10 %	10 %	10 %	5 %	5 %	5 %	0 %
9030 31 00	19 756,60	15 %	15 %	15 %	15 %	15 %	15 %	15 %	15 %	15 %	10 %	10 %	10 %	5 %	5 %	5 %	0 %
9030 32 00	5 482,37	15 %	15 %	15 %	15 %	15 %	15 %	15 %	15 %	15 %	10 %	10 %	10 %	5 %	5 %	5 %	0 %
9030 33 00	—	15 %	15 %	15 %	15 %	15 %	15 %	15 %	15 %	15 %	10 %	10 %	10 %	5 %	5 %	5 %	0 %
9030 39 00	58 355,46	15 %	15 %	15 %	15 %	15 %	15 %	15 %	15 %	15 %	10 %	10 %	10 %	5 %	5 %	5 %	0 %
9030 40 00	15 326,67	15 %	15 %	15 %	15 %	15 %	15 %	15 %	15 %	15 %	10 %	10 %	10 %	5 %	5 %	5 %	0 %
9030 82 00	—	15 %	15 %	15 %	15 %	15 %	15 %	15 %	15 %	15 %	10 %	10 %	10 %	5 %	5 %	5 %	0 %
9030 84 00	—	15 %	15 %	15 %	15 %	15 %	15 %	15 %	15 %	15 %	10 %	10 %	10 %	5 %	5 %	5 %	0 %
9030 89 00	10 388,62	15 %	15 %	15 %	15 %	15 %	15 %	15 %	15 %	15 %	10 %	10 %	10 %	5 %	5 %	5 %	0 %
9030 90 00	7 921,73	15 %	15 %	15 %	15 %	15 %	15 %	15 %	15 %	15 %	10 %	10 %	10 %	5 %	5 %	5 %	0 %
9031 10 00	20 841,39	15 %	15 %	15 %	15 %	15 %	15 %	15 %	15 %	15 %	10 %	10 %	10 %	5 %	5 %	5 %	0 %
9031 20 00	4 939,56	15 %	15 %	15 %	15 %	15 %	15 %	15 %	15 %	15 %	10 %	10 %	10 %	5 %	5 %	5 %	0 %
9031 49 00	3 837,01	15 %	15 %	15 %	15 %	15 %	15 %	15 %	15 %	15 %	10 %	10 %	10 %	5 %	5 %	5 %	0 %
9031 80 00	178 969,54	15 %	15 %	15 %	15 %	15 %	15 %	15 %	15 %	15 %	10 %	10 %	10 %	5 %	5 %	5 %	0 %
9031 90 00	16 120,53	15 %	15 %	15 %	15 %	15 %	15 %	15 %	15 %	15 %	10 %	10 %	10 %	5 %	5 %	5 %	0 %
9032 10 00	8 499,83	15 %	15 %	15 %	15 %	15 %	15 %	15 %	15 %	15 %	10 %	10 %	10 %	5 %	5 %	5 %	0 %
9032 20 00	32,67	15 %	15 %	15 %	15 %	15 %	15 %	15 %	15 %	15 %	10 %	10 %	10 %	5 %	5 %	5 %	0 %
9032 81 00	1 529,99	15 %	15 %	15 %	15 %	15 %	15 %	15 %	15 %	15 %	10 %	10 %	10 %	5 %	5 %	5 %	0 %
9032 89 00	430 796,07	15 %	15 %	15 %	15 %	15 %	15 %	15 %	15 %	15 %	10 %	10 %	10 %	5 %	5 %	5 %	0 %
9032 90 00	101 905,04	15 %	15 %	15 %	15 %	15 %	15 %	15 %	15 %	15 %	10 %	10 %	10 %	5 %	5 %	5 %	0 %
9033 00 90	10 604,78	15 %	15 %	15 %	15 %	15 %	15 %	15 %	15 %	15 %	10 %	10 %	10 %	5 %	5 %	5 %	0 %
9301 11 00	—	15 %	15 %	15 %	15 %	15 %	15 %	15 %	15 %	15 %	10 %	10 %	10 %	5 %	5 %	5 %	0 %

SA (livello a 8 cifre)	Media delle importazioni 2004-2006	NPF	2009	2010	2011	2012	2013	2014	2015	2016	2017	2018	2019	2020	2021	2022	2023
9301 19 00	—	15 %	15 %	15 %	15 %	15 %	15 %	15 %	15 %	15 %	10 %	10 %	10 %	5 %	5 %	5 %	0 %
9301 20 00	22 879,67	15 %	15 %	15 %	15 %	15 %	15 %	15 %	15 %	15 %	10 %	10 %	10 %	5 %	5 %	5 %	0 %
9301 90 00	—	15 %	15 %	15 %	15 %	15 %	15 %	15 %	15 %	15 %	10 %	10 %	10 %	5 %	5 %	5 %	0 %
9302 00 00	4 166,46	15 %	15 %	15 %	15 %	15 %	15 %	15 %	15 %	15 %	10 %	10 %	10 %	5 %	5 %	5 %	0 %
9303 10 00	—	15 %	15 %	15 %	15 %	15 %	15 %	15 %	15 %	15 %	10 %	10 %	10 %	5 %	5 %	5 %	0 %
9303 20 00	31 441,14	15 %	15 %	15 %	15 %	15 %	15 %	15 %	15 %	15 %	10 %	10 %	10 %	5 %	5 %	5 %	0 %
9303 30 00	41 762,98	15 %	15 %	15 %	15 %	15 %	15 %	15 %	15 %	15 %	10 %	10 %	10 %	5 %	5 %	5 %	0 %
9303 90 10	—	15 %	15 %	15 %	15 %	15 %	15 %	15 %	15 %	15 %	10 %	10 %	10 %	5 %	5 %	5 %	0 %
9303 90 20	14 708,36	15 %	15 %	15 %	15 %	15 %	15 %	15 %	15 %	15 %	10 %	10 %	10 %	5 %	5 %	5 %	0 %
9303 90 90	2 027,00	15 %	15 %	15 %	15 %	15 %	15 %	15 %	15 %	15 %	10 %	10 %	10 %	5 %	5 %	5 %	0 %
9304 00 00	715,00	15 %	15 %	15 %	15 %	15 %	15 %	15 %	15 %	15 %	10 %	10 %	10 %	5 %	5 %	5 %	0 %
9305 10 00	3 351,62	15 %	15 %	15 %	15 %	15 %	15 %	15 %	15 %	15 %	10 %	10 %	10 %	5 %	5 %	5 %	0 %
9305 21 00	1 243,42	15 %	15 %	15 %	15 %	15 %	15 %	15 %	15 %	15 %	10 %	10 %	10 %	5 %	5 %	5 %	0 %
9305 29 00	124,70	15 %	15 %	15 %	15 %	15 %	15 %	15 %	15 %	15 %	10 %	10 %	10 %	5 %	5 %	5 %	0 %
9305 91 00	—	15 %	15 %	15 %	15 %	15 %	15 %	15 %	15 %	15 %	10 %	10 %	10 %	5 %	5 %	5 %	0 %
9305 99 00	—	15 %	15 %	15 %	15 %	15 %	15 %	15 %	15 %	15 %	10 %	10 %	10 %	5 %	5 %	5 %	0 %
9307 00 00	—	15 %	15 %	15 %	15 %	15 %	15 %	15 %	15 %	15 %	10 %	10 %	10 %	5 %	5 %	5 %	0 %
9406 00 10	866 810,26	15 %	15 %	15 %	15 %	15 %	15 %	15 %	15 %	15 %	10 %	10 %	10 %	5 %	5 %	5 %	0 %
9506 11 00	9,33	15 %	15 %	15 %	15 %	15 %	15 %	15 %	15 %	15 %	10 %	10 %	10 %	5 %	5 %	5 %	0 %
9506 12 00	—	15 %	15 %	15 %	15 %	15 %	15 %	15 %	15 %	15 %	10 %	10 %	10 %	5 %	5 %	5 %	0 %
9506 19 00	710,38	15 %	15 %	15 %	15 %	15 %	15 %	15 %	15 %	15 %	10 %	10 %	10 %	5 %	5 %	5 %	0 %
9506 21 00	—	15 %	15 %	15 %	15 %	15 %	15 %	15 %	15 %	15 %	10 %	10 %	10 %	5 %	5 %	5 %	0 %
9506 29 00	2 640,42	15 %	15 %	15 %	15 %	15 %	15 %	15 %	15 %	15 %	10 %	10 %	10 %	5 %	5 %	5 %	0 %
9506 31 00	1 067,67	15 %	15 %	15 %	15 %	15 %	15 %	15 %	15 %	15 %	10 %	10 %	10 %	5 %	5 %	5 %	0 %
9506 32 00	1 229,93	15 %	15 %	15 %	15 %	15 %	15 %	15 %	15 %	15 %	10 %	10 %	10 %	5 %	5 %	5 %	0 %
9506 39 00	2 933,14	15 %	15 %	15 %	15 %	15 %	15 %	15 %	15 %	15 %	10 %	10 %	10 %	5 %	5 %	5 %	0 %
9506 40 00	3 786,78	15 %	15 %	15 %	15 %	15 %	15 %	15 %	15 %	15 %	10 %	10 %	10 %	5 %	5 %	5 %	0 %
9506 51 00	1 551,33	15 %	15 %	15 %	15 %	15 %	15 %	15 %	15 %	15 %	10 %	10 %	10 %	5 %	5 %	5 %	0 %
9506 59 00	194,10	15 %	15 %	15 %	15 %	15 %	15 %	15 %	15 %	15 %	10 %	10 %	10 %	5 %	5 %	5 %	0 %
9506 61 00	736,00	15 %	15 %	15 %	15 %	15 %	15 %	15 %	15 %	15 %	10 %	10 %	10 %	5 %	5 %	5 %	0 %
9506 62 00	4 729,66	15 %	15 %	15 %	15 %	15 %	15 %	15 %	15 %	15 %	10 %	10 %	10 %	5 %	5 %	5 %	0 %
9506 69 00	6 354,17	15 %	15 %	15 %	15 %	15 %	15 %	15 %	15 %	15 %	10 %	10 %	10 %	5 %	5 %	5 %	0 %
9506 70 00	—	15 %	15 %	15 %	15 %	15 %	15 %	15 %	15 %	15 %	10 %	10 %	10 %	5 %	5 %	5 %	0 %
9506 91 00	11 435,61	15 %	15 %	15 %	15 %	15 %	15 %	15 %	15 %	15 %	10 %	10 %	10 %	5 %	5 %	5 %	0 %
9506 99 00	23 490,12	15 %	15 %	15 %	15 %	15 %	15 %	15 %	15 %	15 %	10 %	10 %	10 %	5 %	5 %	5 %	0 %

SA (livello a 8 cifre)	Media delle importazioni 2004-2006	NPF	2009	2010	2011	2012	2013	2014	2015	2016	2017	2018	2019	2020	2021	2022	2023
9602 00 10	—	15 %	15 %	15 %	15 %	15 %	15 %	15 %	15 %	15 %	10 %	10 %	10 %	5 %	5 %	5 %	0 %
9608 20 00	1 549,19	15 %	15 %	15 %	15 %	15 %	15 %	15 %	15 %	15 %	10 %	10 %	10 %	5 %	5 %	5 %	0 %
9608 31 00	4,33	15 %	15 %	15 %	15 %	15 %	15 %	15 %	15 %	15 %	10 %	10 %	10 %	5 %	5 %	5 %	0 %
9608 39 00	1 111,38	15 %	15 %	15 %	15 %	15 %	15 %	15 %	15 %	15 %	10 %	10 %	10 %	5 %	5 %	5 %	0 %
9608 40 00	18,00	15 %	15 %	15 %	15 %	15 %	15 %	15 %	15 %	15 %	10 %	10 %	10 %	5 %	5 %	5 %	0 %
9608 50 00	—	15 %	15 %	15 %	15 %	15 %	15 %	15 %	15 %	15 %	10 %	10 %	10 %	5 %	5 %	5 %	0 %
9608 60 00	434,56	15 %	15 %	15 %	15 %	15 %	15 %	15 %	15 %	15 %	10 %	10 %	10 %	5 %	5 %	5 %	0 %
9608 99 00	5 758,43	15 %	15 %	15 %	15 %	15 %	15 %	15 %	15 %	15 %	10 %	10 %	10 %	5 %	5 %	5 %	0 %
9609 10 00	435,00	15 %	15 %	15 %	15 %	15 %	15 %	15 %	15 %	15 %	10 %	10 %	10 %	5 %	5 %	5 %	0 %
9609 20 00	1 712,29	15 %	15 %	15 %	15 %	15 %	15 %	15 %	15 %	15 %	10 %	10 %	10 %	5 %	5 %	5 %	0 %
9609 90 90	156,23	15 %	15 %	15 %	15 %	15 %	15 %	15 %	15 %	15 %	10 %	10 %	10 %	5 %	5 %	5 %	0 %
9610 00 00	4 330,18	15 %	15 %	15 %	15 %	15 %	15 %	15 %	15 %	15 %	10 %	10 %	10 %	5 %	5 %	5 %	0 %
9704 00 00	7 727,67	15 %	15 %	15 %	15 %	15 %	15 %	15 %	15 %	15 %	10 %	10 %	10 %	5 %	5 %	5 %	0 %
	31 198 884,96																

ZAMBIA

Linee tariffarie a 25 %

SA (livello a 8 cifre)	Media delle importazioni 2004-2006	NPF	2009	2010	2011	2012	2013	2014	2015	2016	2017	2018	2019	2020	2021	2022	2023
0201 10 00	—	25 %	25 %	25 %	25 %	25 %	25 %	25 %	25 %	25 %	25 %	25 %	20 %	15 %	10 %	5 %	0 %
0201 20 00	—	25 %	25 %	25 %	25 %	25 %	25 %	25 %	25 %	25 %	25 %	25 %	20 %	15 %	10 %	5 %	0 %
0201 30 00	—	25 %	25 %	25 %	25 %	25 %	25 %	25 %	25 %	25 %	25 %	25 %	20 %	15 %	10 %	5 %	0 %
0202 10 00	—	25 %	25 %	25 %	25 %	25 %	25 %	25 %	25 %	25 %	25 %	25 %	20 %	15 %	10 %	5 %	0 %
0202 20 00	—	25 %	25 %	25 %	25 %	25 %	25 %	25 %	25 %	25 %	25 %	25 %	20 %	15 %	10 %	5 %	0 %
0202 30 00	—	25 %	25 %	25 %	25 %	25 %	25 %	25 %	25 %	25 %	25 %	25 %	20 %	15 %	10 %	5 %	0 %
0204 10 00	—	25 %	25 %	25 %	25 %	25 %	25 %	25 %	25 %	25 %	25 %	25 %	20 %	15 %	10 %	5 %	0 %
0204 21 00	—	25 %	25 %	25 %	25 %	25 %	25 %	25 %	25 %	25 %	25 %	25 %	20 %	15 %	10 %	5 %	0 %
0204 22 00	—	25 %	25 %	25 %	25 %	25 %	25 %	25 %	25 %	25 %	25 %	25 %	20 %	15 %	10 %	5 %	0 %
0204 23 00	—	25 %	25 %	25 %	25 %	25 %	25 %	25 %	25 %	25 %	25 %	25 %	20 %	15 %	10 %	5 %	0 %
0204 30 00	—	25 %	25 %	25 %	25 %	25 %	25 %	25 %	25 %	25 %	25 %	25 %	20 %	15 %	10 %	5 %	0 %
0204 41 00	—	25 %	25 %	25 %	25 %	25 %	25 %	25 %	25 %	25 %	25 %	25 %	20 %	15 %	10 %	5 %	0 %
0204 42 00	—	25 %	25 %	25 %	25 %	25 %	25 %	25 %	25 %	25 %	25 %	25 %	20 %	15 %	10 %	5 %	0 %
0204 43 00	—	25 %	25 %	25 %	25 %	25 %	25 %	25 %	25 %	25 %	25 %	25 %	20 %	15 %	10 %	5 %	0 %
0204 50 00	—	25 %	25 %	25 %	25 %	25 %	25 %	25 %	25 %	25 %	25 %	25 %	20 %	15 %	10 %	5 %	0 %
0205 00 00	—	25 %	25 %	25 %	25 %	25 %	25 %	25 %	25 %	25 %	25 %	25 %	20 %	15 %	10 %	5 %	0 %
0206 10 00	—	25 %	25 %	25 %	25 %	25 %	25 %	25 %	25 %	25 %	25 %	25 %	20 %	15 %	10 %	5 %	0 %

SA (livello a 8 cifre)	Media delle importazioni 2004-2006	NPF	2009	2010	2011	2012	2013	2014	2015	2016	2017	2018	2019	2020	2021	2022	2023
0206 21 00	—	25 %	25 %	25 %	25 %	25 %	25 %	25 %	25 %	25 %	25 %	25 %	20 %	15 %	10 %	5 %	0 %
0206 22 00	—	25 %	25 %	25 %	25 %	25 %	25 %	25 %	25 %	25 %	25 %	25 %	20 %	15 %	10 %	5 %	0 %
0206 29 00	—	25 %	25 %	25 %	25 %	25 %	25 %	25 %	25 %	25 %	25 %	25 %	20 %	15 %	10 %	5 %	0 %
0206 80 10	—	25 %	25 %	25 %	25 %	25 %	25 %	25 %	25 %	25 %	25 %	25 %	20 %	15 %	10 %	5 %	0 %
0206 80 90	—	25 %	25 %	25 %	25 %	25 %	25 %	25 %	25 %	25 %	25 %	25 %	20 %	15 %	10 %	5 %	0 %
0206 90 10	—	25 %	25 %	25 %	25 %	25 %	25 %	25 %	25 %	25 %	25 %	25 %	20 %	15 %	10 %	5 %	0 %
0206 90 90	—	25 %	25 %	25 %	25 %	25 %	25 %	25 %	25 %	25 %	25 %	25 %	20 %	15 %	10 %	5 %	0 %
0207 24 00	—	25 %	25 %	25 %	25 %	25 %	25 %	25 %	25 %	25 %	25 %	25 %	20 %	15 %	10 %	5 %	0 %
0207 25 00	—	25 %	25 %	25 %	25 %	25 %	25 %	25 %	25 %	25 %	25 %	25 %	20 %	15 %	10 %	5 %	0 %
0207 26 00	—	25 %	25 %	25 %	25 %	25 %	25 %	25 %	25 %	25 %	25 %	25 %	20 %	15 %	10 %	5 %	0 %
0207 27 00	—	25 %	25 %	25 %	25 %	25 %	25 %	25 %	25 %	25 %	25 %	25 %	20 %	15 %	10 %	5 %	0 %
0207 32 00	—	25 %	25 %	25 %	25 %	25 %	25 %	25 %	25 %	25 %	25 %	25 %	20 %	15 %	10 %	5 %	0 %
0207 33 00	—	25 %	25 %	25 %	25 %	25 %	25 %	25 %	25 %	25 %	25 %	25 %	20 %	15 %	10 %	5 %	0 %
0207 34 00	—	25 %	25 %	25 %	25 %	25 %	25 %	25 %	25 %	25 %	25 %	25 %	20 %	15 %	10 %	5 %	0 %
0207 35 00	—	25 %	25 %	25 %	25 %	25 %	25 %	25 %	25 %	25 %	25 %	25 %	20 %	15 %	10 %	5 %	0 %
0207 36 00	—	25 %	25 %	25 %	25 %	25 %	25 %	25 %	25 %	25 %	25 %	25 %	20 %	15 %	10 %	5 %	0 %
0208 10 00	—	25 %	25 %	25 %	25 %	25 %	25 %	25 %	25 %	25 %	25 %	25 %	20 %	15 %	10 %	5 %	0 %
0208 30 00	—	25 %	25 %	25 %	25 %	25 %	25 %	25 %	25 %	25 %	25 %	25 %	20 %	15 %	10 %	5 %	0 %
0208 40 00	—	25 %	25 %	25 %	25 %	25 %	25 %	25 %	25 %	25 %	25 %	25 %	20 %	15 %	10 %	5 %	0 %
0208 50 00	—	25 %	25 %	25 %	25 %	25 %	25 %	25 %	25 %	25 %	25 %	25 %	20 %	15 %	10 %	5 %	0 %
0208 90 00	—	25 %	25 %	25 %	25 %	25 %	25 %	25 %	25 %	25 %	25 %	25 %	20 %	15 %	10 %	5 %	0 %
0209 00 00	—	25 %	25 %	25 %	25 %	25 %	25 %	25 %	25 %	25 %	25 %	25 %	20 %	15 %	10 %	5 %	0 %
0210 11 00	1 259,12	25 %	25 %	25 %	25 %	25 %	25 %	25 %	25 %	25 %	25 %	25 %	20 %	15 %	10 %	5 %	0 %
0210 12 00	—	25 %	25 %	25 %	25 %	25 %	25 %	25 %	25 %	25 %	25 %	25 %	20 %	15 %	10 %	5 %	0 %
0210 19 00	—	25 %	25 %	25 %	25 %	25 %	25 %	25 %	25 %	25 %	25 %	25 %	20 %	15 %	10 %	5 %	0 %
0210 20 00	—	25 %	25 %	25 %	25 %	25 %	25 %	25 %	25 %	25 %	25 %	25 %	20 %	15 %	10 %	5 %	0 %
0210 91 00	—	25 %	25 %	25 %	25 %	25 %	25 %	25 %	25 %	25 %	25 %	25 %	20 %	15 %	10 %	5 %	0 %
0210 92 00	—	25 %	25 %	25 %	25 %	25 %	25 %	25 %	25 %	25 %	25 %	25 %	20 %	15 %	10 %	5 %	0 %
0210 93 00	—	25 %	25 %	25 %	25 %	25 %	25 %	25 %	25 %	25 %	25 %	25 %	20 %	15 %	10 %	5 %	0 %
0210 99 00	3,33	25 %	25 %	25 %	25 %	25 %	25 %	25 %	25 %	25 %	25 %	25 %	20 %	15 %	10 %	5 %	0 %
0301 10 00	—	25 %	25 %	25 %	25 %	25 %	25 %	25 %	25 %	25 %	25 %	25 %	20 %	15 %	10 %	5 %	0 %
0301 91 00	—	25 %	25 %	25 %	25 %	25 %	25 %	25 %	25 %	25 %	25 %	25 %	20 %	15 %	10 %	5 %	0 %
0301 92 00	—	25 %	25 %	25 %	25 %	25 %	25 %	25 %	25 %	25 %	25 %	25 %	20 %	15 %	10 %	5 %	0 %
0301 93 00	—	25 %	25 %	25 %	25 %	25 %	25 %	25 %	25 %	25 %	25 %	25 %	20 %	15 %	10 %	5 %	0 %
0301 94 00	—	25 %	25 %	25 %	25 %	25 %	25 %	25 %	25 %	25 %	25 %	25 %	20 %	15 %	10 %	5 %	0 %

SA (livello a 8 cifre)	Media delle importazioni 2004-2006	NPF	2009	2010	2011	2012	2013	2014	2015	2016	2017	2018	2019	2020	2021	2022	2023
0303 33 00	—	25 %	25 %	25 %	25 %	25 %	25 %	25 %	25 %	25 %	25 %	25 %	20 %	15 %	10 %	5 %	0 %
0303 39 00	—	25 %	25 %	25 %	25 %	25 %	25 %	25 %	25 %	25 %	25 %	25 %	20 %	15 %	10 %	5 %	0 %
0303 41 00	—	25 %	25 %	25 %	25 %	25 %	25 %	25 %	25 %	25 %	25 %	25 %	20 %	15 %	10 %	5 %	0 %
0303 42 00	—	25 %	25 %	25 %	25 %	25 %	25 %	25 %	25 %	25 %	25 %	25 %	20 %	15 %	10 %	5 %	0 %
0303 43 00	—	25 %	25 %	25 %	25 %	25 %	25 %	25 %	25 %	25 %	25 %	25 %	20 %	15 %	10 %	5 %	0 %
0303 44 00	—	25 %	25 %	25 %	25 %	25 %	25 %	25 %	25 %	25 %	25 %	25 %	20 %	15 %	10 %	5 %	0 %
0303 45 00	—	25 %	25 %	25 %	25 %	25 %	25 %	25 %	25 %	25 %	25 %	25 %	20 %	15 %	10 %	5 %	0 %
0303 46 00	—	25 %	25 %	25 %	25 %	25 %	25 %	25 %	25 %	25 %	25 %	25 %	20 %	15 %	10 %	5 %	0 %
0303 49 00	—	25 %	25 %	25 %	25 %	25 %	25 %	25 %	25 %	25 %	25 %	25 %	20 %	15 %	10 %	5 %	0 %
0303 51 00	—	25 %	25 %	25 %	25 %	25 %	25 %	25 %	25 %	25 %	25 %	25 %	20 %	15 %	10 %	5 %	0 %
0303 52 00	—	25 %	25 %	25 %	25 %	25 %	25 %	25 %	25 %	25 %	25 %	25 %	20 %	15 %	10 %	5 %	0 %
0303 61 00	—	25 %	25 %	25 %	25 %	25 %	25 %	25 %	25 %	25 %	25 %	25 %	20 %	15 %	10 %	5 %	0 %
0303 62 00	—	25 %	25 %	25 %	25 %	25 %	25 %	25 %	25 %	25 %	25 %	25 %	20 %	15 %	10 %	5 %	0 %
0303 71 00	1,67	25 %	25 %	25 %	25 %	25 %	25 %	25 %	25 %	25 %	25 %	25 %	20 %	15 %	10 %	5 %	0 %
0303 72 00	—	25 %	25 %	25 %	25 %	25 %	25 %	25 %	25 %	25 %	25 %	25 %	20 %	15 %	10 %	5 %	0 %
0303 73 00	—	25 %	25 %	25 %	25 %	25 %	25 %	25 %	25 %	25 %	25 %	25 %	20 %	15 %	10 %	5 %	0 %
0303 74 00	—	25 %	25 %	25 %	25 %	25 %	25 %	25 %	25 %	25 %	25 %	25 %	20 %	15 %	10 %	5 %	0 %
0303 75 00	—	25 %	25 %	25 %	25 %	25 %	25 %	25 %	25 %	25 %	25 %	25 %	20 %	15 %	10 %	5 %	0 %
0303 76 00	—	25 %	25 %	25 %	25 %	25 %	25 %	25 %	25 %	25 %	25 %	25 %	20 %	15 %	10 %	5 %	0 %
0303 77 00	—	25 %	25 %	25 %	25 %	25 %	25 %	25 %	25 %	25 %	25 %	25 %	20 %	15 %	10 %	5 %	0 %
0303 78 00	—	25 %	25 %	25 %	25 %	25 %	25 %	25 %	25 %	25 %	25 %	25 %	20 %	15 %	10 %	5 %	0 %
0303 79 00	53,07	25 %	25 %	25 %	25 %	25 %	25 %	25 %	25 %	25 %	25 %	25 %	20 %	15 %	10 %	5 %	0 %
0303 80 00	64,61	25 %	25 %	25 %	25 %	25 %	25 %	25 %	25 %	25 %	25 %	25 %	20 %	15 %	10 %	5 %	0 %
0304 11 00	—	25 %	25 %	25 %	25 %	25 %	25 %	25 %	25 %	25 %	25 %	25 %	20 %	15 %	10 %	5 %	0 %
0304 12 00	—	25 %	25 %	25 %	25 %	25 %	25 %	25 %	25 %	25 %	25 %	25 %	20 %	15 %	10 %	5 %	0 %
0304 19 00	1 214,47	25 %	25 %	25 %	25 %	25 %	25 %	25 %	25 %	25 %	25 %	25 %	20 %	15 %	10 %	5 %	0 %
0304 21 00	—	25 %	25 %	25 %	25 %	25 %	25 %	25 %	25 %	25 %	25 %	25 %	20 %	15 %	10 %	5 %	0 %
0304 22 00	—	25 %	25 %	25 %	25 %	25 %	25 %	25 %	25 %	25 %	25 %	25 %	20 %	15 %	10 %	5 %	0 %
0304 29 00	—	25 %	25 %	25 %	25 %	25 %	25 %	25 %	25 %	25 %	25 %	25 %	20 %	15 %	10 %	5 %	0 %
0304 91 00	—	25 %	25 %	25 %	25 %	25 %	25 %	25 %	25 %	25 %	25 %	25 %	20 %	15 %	10 %	5 %	0 %
0304 92 00	—	25 %	25 %	25 %	25 %	25 %	25 %	25 %	25 %	25 %	25 %	25 %	20 %	15 %	10 %	5 %	0 %
0304 99 00	—	25 %	25 %	25 %	25 %	25 %	25 %	25 %	25 %	25 %	25 %	25 %	20 %	15 %	10 %	5 %	0 %
0306 11 00	—	25 %	25 %	25 %	25 %	25 %	25 %	25 %	25 %	25 %	25 %	25 %	20 %	15 %	10 %	5 %	0 %
0306 12 00	—	25 %	25 %	25 %	25 %	25 %	25 %	25 %	25 %	25 %	25 %	25 %	20 %	15 %	10 %	5 %	0 %
0306 13 00	—	25 %	25 %	25 %	25 %	25 %	25 %	25 %	25 %	25 %	25 %	25 %	20 %	15 %	10 %	5 %	0 %

SA (livello a 8 cifre)	Media delle importazioni 2004-2006	NPF	2009	2010	2011	2012	2013	2014	2015	2016	2017	2018	2019	2020	2021	2022	2023
0306 14 00	—	25 %	25 %	25 %	25 %	25 %	25 %	25 %	25 %	25 %	25 %	25 %	20 %	15 %	10 %	5 %	0 %
0306 19 00	—	25 %	25 %	25 %	25 %	25 %	25 %	25 %	25 %	25 %	25 %	25 %	20 %	15 %	10 %	5 %	0 %
0306 21 00	—	25 %	25 %	25 %	25 %	25 %	25 %	25 %	25 %	25 %	25 %	25 %	20 %	15 %	10 %	5 %	0 %
0306 22 00	—	25 %	25 %	25 %	25 %	25 %	25 %	25 %	25 %	25 %	25 %	25 %	20 %	15 %	10 %	5 %	0 %
0306 23 00	—	25 %	25 %	25 %	25 %	25 %	25 %	25 %	25 %	25 %	25 %	25 %	20 %	15 %	10 %	5 %	0 %
0306 24 00	—	25 %	25 %	25 %	25 %	25 %	25 %	25 %	25 %	25 %	25 %	25 %	20 %	15 %	10 %	5 %	0 %
0306 29 00	57,00	25 %	25 %	25 %	25 %	25 %	25 %	25 %	25 %	25 %	25 %	25 %	20 %	15 %	10 %	5 %	0 %
0307 10 00	—	25 %	25 %	25 %	25 %	25 %	25 %	25 %	25 %	25 %	25 %	25 %	20 %	15 %	10 %	5 %	0 %
0307 21 00	—	25 %	25 %	25 %	25 %	25 %	25 %	25 %	25 %	25 %	25 %	25 %	20 %	15 %	10 %	5 %	0 %
0307 29 00	345,00	25 %	25 %	25 %	25 %	25 %	25 %	25 %	25 %	25 %	25 %	25 %	20 %	15 %	10 %	5 %	0 %
0307 31 00	—	25 %	25 %	25 %	25 %	25 %	25 %	25 %	25 %	25 %	25 %	25 %	20 %	15 %	10 %	5 %	0 %
0307 39 00	—	25 %	25 %	25 %	25 %	25 %	25 %	25 %	25 %	25 %	25 %	25 %	20 %	15 %	10 %	5 %	0 %
0307 41 00	—	25 %	25 %	25 %	25 %	25 %	25 %	25 %	25 %	25 %	25 %	25 %	20 %	15 %	10 %	5 %	0 %
0307 49 00	—	25 %	25 %	25 %	25 %	25 %	25 %	25 %	25 %	25 %	25 %	25 %	20 %	15 %	10 %	5 %	0 %
0307 51 00	—	25 %	25 %	25 %	25 %	25 %	25 %	25 %	25 %	25 %	25 %	25 %	20 %	15 %	10 %	5 %	0 %
0307 59 00	—	25 %	25 %	25 %	25 %	25 %	25 %	25 %	25 %	25 %	25 %	25 %	20 %	15 %	10 %	5 %	0 %
0307 60 00	—	25 %	25 %	25 %	25 %	25 %	25 %	25 %	25 %	25 %	25 %	25 %	20 %	15 %	10 %	5 %	0 %
0307 91 00	—	25 %	25 %	25 %	25 %	25 %	25 %	25 %	25 %	25 %	25 %	25 %	20 %	15 %	10 %	5 %	0 %
0307 99 00	1 014,67	25 %	25 %	25 %	25 %	25 %	25 %	25 %	25 %	25 %	25 %	25 %	20 %	15 %	10 %	5 %	0 %
0410 00 00	—	25 %	25 %	25 %	25 %	25 %	25 %	25 %	25 %	25 %	25 %	25 %	20 %	15 %	10 %	5 %	0 %
0501 00 00	—	25 %	25 %	25 %	25 %	25 %	25 %	25 %	25 %	25 %	25 %	25 %	20 %	15 %	10 %	5 %	0 %
0507 10 00	—	25 %	25 %	25 %	25 %	25 %	25 %	25 %	25 %	25 %	25 %	25 %	20 %	15 %	10 %	5 %	0 %
0507 90 00	—	25 %	25 %	25 %	25 %	25 %	25 %	25 %	25 %	25 %	25 %	25 %	20 %	15 %	10 %	5 %	0 %
0508 00 00	—	25 %	25 %	25 %	25 %	25 %	25 %	25 %	25 %	25 %	25 %	25 %	20 %	15 %	10 %	5 %	0 %
0601 10 00	1 701,99	25 %	25 %	25 %	25 %	25 %	25 %	25 %	25 %	25 %	25 %	25 %	20 %	15 %	10 %	5 %	0 %
0601 20 00	5 382,87	25 %	25 %	25 %	25 %	25 %	25 %	25 %	25 %	25 %	25 %	25 %	20 %	15 %	10 %	5 %	0 %
0603 11 00	382,90	25 %	25 %	25 %	25 %	25 %	25 %	25 %	25 %	25 %	25 %	25 %	20 %	15 %	10 %	5 %	0 %
0603 12 00	382,90	25 %	25 %	25 %	25 %	25 %	25 %	25 %	25 %	25 %	25 %	25 %	20 %	15 %	10 %	5 %	0 %
0603 13 00	382,90	25 %	25 %	25 %	25 %	25 %	25 %	25 %	25 %	25 %	25 %	25 %	20 %	15 %	10 %	5 %	0 %
0603 14 00	382,90	25 %	25 %	25 %	25 %	25 %	25 %	25 %	25 %	25 %	25 %	25 %	20 %	15 %	10 %	5 %	0 %
0603 19 00	—	25 %	25 %	25 %	25 %	25 %	25 %	25 %	25 %	25 %	25 %	25 %	20 %	15 %	10 %	5 %	0 %
0603 90 00	10 556,58	25 %	25 %	25 %	25 %	25 %	25 %	25 %	25 %	25 %	25 %	25 %	20 %	15 %	10 %	5 %	0 %
0604 10 00	—	25 %	25 %	25 %	25 %	25 %	25 %	25 %	25 %	25 %	25 %	25 %	20 %	15 %	10 %	5 %	0 %
0604 91 00	2,40	25 %	25 %	25 %	25 %	25 %	25 %	25 %	25 %	25 %	25 %	25 %	20 %	15 %	10 %	5 %	0 %
0604 99 00	—	25 %	25 %	25 %	25 %	25 %	25 %	25 %	25 %	25 %	25 %	25 %	20 %	15 %	10 %	5 %	0 %

SA (livello a 8 cifre)	Media delle importazioni 2004-2006	NPF	2009	2010	2011	2012	2013	2014	2015	2016	2017	2018	2019	2020	2021	2022	2023
0701 90 00	—	25 %	25 %	25 %	25 %	25 %	25 %	25 %	25 %	25 %	25 %	25 %	20 %	15 %	10 %	5 %	0 %
0703 10 00	—	25 %	25 %	25 %	25 %	25 %	25 %	25 %	25 %	25 %	25 %	25 %	20 %	15 %	10 %	5 %	0 %
0703 20 00	—	25 %	25 %	25 %	25 %	25 %	25 %	25 %	25 %	25 %	25 %	25 %	20 %	15 %	10 %	5 %	0 %
0703 90 00	—	25 %	25 %	25 %	25 %	25 %	25 %	25 %	25 %	25 %	25 %	25 %	20 %	15 %	10 %	5 %	0 %
0704 10 00	—	25 %	25 %	25 %	25 %	25 %	25 %	25 %	25 %	25 %	25 %	25 %	20 %	15 %	10 %	5 %	0 %
0704 20 00	—	25 %	25 %	25 %	25 %	25 %	25 %	25 %	25 %	25 %	25 %	25 %	20 %	15 %	10 %	5 %	0 %
0704 90 00	—	25 %	25 %	25 %	25 %	25 %	25 %	25 %	25 %	25 %	25 %	25 %	20 %	15 %	10 %	5 %	0 %
0705 11 00	—	25 %	25 %	25 %	25 %	25 %	25 %	25 %	25 %	25 %	25 %	25 %	20 %	15 %	10 %	5 %	0 %
0705 19 00	—	25 %	25 %	25 %	25 %	25 %	25 %	25 %	25 %	25 %	25 %	25 %	20 %	15 %	10 %	5 %	0 %
0705 21 00	—	25 %	25 %	25 %	25 %	25 %	25 %	25 %	25 %	25 %	25 %	25 %	20 %	15 %	10 %	5 %	0 %
0705 29 00	—	25 %	25 %	25 %	25 %	25 %	25 %	25 %	25 %	25 %	25 %	25 %	20 %	15 %	10 %	5 %	0 %
0706 10 00	—	25 %	25 %	25 %	25 %	25 %	25 %	25 %	25 %	25 %	25 %	25 %	20 %	15 %	10 %	5 %	0 %
0706 90 00	—	25 %	25 %	25 %	25 %	25 %	25 %	25 %	25 %	25 %	25 %	25 %	20 %	15 %	10 %	5 %	0 %
0707 00 00	—	25 %	25 %	25 %	25 %	25 %	25 %	25 %	25 %	25 %	25 %	25 %	20 %	15 %	10 %	5 %	0 %
0708 10 00	—	25 %	25 %	25 %	25 %	25 %	25 %	25 %	25 %	25 %	25 %	25 %	20 %	15 %	10 %	5 %	0 %
0708 20 00	—	25 %	25 %	25 %	25 %	25 %	25 %	25 %	25 %	25 %	25 %	25 %	20 %	15 %	10 %	5 %	0 %
0708 90 00	—	25 %	25 %	25 %	25 %	25 %	25 %	25 %	25 %	25 %	25 %	25 %	20 %	15 %	10 %	5 %	0 %
0709 20 00	—	25 %	25 %	25 %	25 %	25 %	25 %	25 %	25 %	25 %	25 %	25 %	20 %	15 %	10 %	5 %	0 %
0709 30 00	—	25 %	25 %	25 %	25 %	25 %	25 %	25 %	25 %	25 %	25 %	25 %	20 %	15 %	10 %	5 %	0 %
0709 40 00	—	25 %	25 %	25 %	25 %	25 %	25 %	25 %	25 %	25 %	25 %	25 %	20 %	15 %	10 %	5 %	0 %
0709 51 00	—	25 %	25 %	25 %	25 %	25 %	25 %	25 %	25 %	25 %	25 %	25 %	20 %	15 %	10 %	5 %	0 %
0709 59 00	72,09	25 %	25 %	25 %	25 %	25 %	25 %	25 %	25 %	25 %	25 %	25 %	20 %	15 %	10 %	5 %	0 %
0709 60 00	—	25 %	25 %	25 %	25 %	25 %	25 %	25 %	25 %	25 %	25 %	25 %	20 %	15 %	10 %	5 %	0 %
0709 70 00	—	25 %	25 %	25 %	25 %	25 %	25 %	25 %	25 %	25 %	25 %	25 %	20 %	15 %	10 %	5 %	0 %
0709 90 00	1 787,72	25 %	25 %	25 %	25 %	25 %	25 %	25 %	25 %	25 %	25 %	25 %	20 %	15 %	10 %	5 %	0 %
0710 21 00	—	25 %	25 %	25 %	25 %	25 %	25 %	25 %	25 %	25 %	25 %	25 %	20 %	15 %	10 %	5 %	0 %
0710 22 00	—	25 %	25 %	25 %	25 %	25 %	25 %	25 %	25 %	25 %	25 %	25 %	20 %	15 %	10 %	5 %	0 %
0710 29 00	—	25 %	25 %	25 %	25 %	25 %	25 %	25 %	25 %	25 %	25 %	25 %	20 %	15 %	10 %	5 %	0 %
0710 30 00	—	25 %	25 %	25 %	25 %	25 %	25 %	25 %	25 %	25 %	25 %	25 %	20 %	15 %	10 %	5 %	0 %
0710 40 00	1,44	25 %	25 %	25 %	25 %	25 %	25 %	25 %	25 %	25 %	25 %	25 %	20 %	15 %	10 %	5 %	0 %
0710 80 00	—	25 %	25 %	25 %	25 %	25 %	25 %	25 %	25 %	25 %	25 %	25 %	20 %	15 %	10 %	5 %	0 %
0710 90 00	—	25 %	25 %	25 %	25 %	25 %	25 %	25 %	25 %	25 %	25 %	25 %	20 %	15 %	10 %	5 %	0 %
0711 20 00	300,44	25 %	25 %	25 %	25 %	25 %	25 %	25 %	25 %	25 %	25 %	25 %	20 %	15 %	10 %	5 %	0 %
0711 40 00	—	25 %	25 %	25 %	25 %	25 %	25 %	25 %	25 %	25 %	25 %	25 %	20 %	15 %	10 %	5 %	0 %

SA (livello a 8 cifre)	Media delle importazioni 2004-2006	NPF	2009	2010	2011	2012	2013	2014	2015	2016	2017	2018	2019	2020	2021	2022	2023
0711 51 00	—	25 %	25 %	25 %	25 %	25 %	25 %	25 %	25 %	25 %	25 %	25 %	20 %	15 %	10 %	5 %	0 %
0711 59 00	—	25 %	25 %	25 %	25 %	25 %	25 %	25 %	25 %	25 %	25 %	25 %	20 %	15 %	10 %	5 %	0 %
0711 90 00	12,76	25 %	25 %	25 %	25 %	25 %	25 %	25 %	25 %	25 %	25 %	25 %	20 %	15 %	10 %	5 %	0 %
0712 20 10	—	25 %	25 %	25 %	25 %	25 %	25 %	25 %	25 %	25 %	25 %	25 %	20 %	15 %	10 %	5 %	0 %
0712 20 90	—	25 %	25 %	25 %	25 %	25 %	25 %	25 %	25 %	25 %	25 %	25 %	20 %	15 %	10 %	5 %	0 %
0712 31 00	—	25 %	25 %	25 %	25 %	25 %	25 %	25 %	25 %	25 %	25 %	25 %	20 %	15 %	10 %	5 %	0 %
0712 32 00	—	25 %	25 %	25 %	25 %	25 %	25 %	25 %	25 %	25 %	25 %	25 %	20 %	15 %	10 %	5 %	0 %
0712 33 00	—	25 %	25 %	25 %	25 %	25 %	25 %	25 %	25 %	25 %	25 %	25 %	20 %	15 %	10 %	5 %	0 %
0712 39 00	9,20	25 %	25 %	25 %	25 %	25 %	25 %	25 %	25 %	25 %	25 %	25 %	20 %	15 %	10 %	5 %	0 %
0712 90 00	49,12	25 %	25 %	25 %	25 %	25 %	25 %	25 %	25 %	25 %	25 %	25 %	20 %	15 %	10 %	5 %	0 %
0713 10 90	461 836,74	25 %	25 %	25 %	25 %	25 %	25 %	25 %	25 %	25 %	25 %	25 %	20 %	15 %	10 %	5 %	0 %
0713 20 90	—	25 %	25 %	25 %	25 %	25 %	25 %	25 %	25 %	25 %	25 %	25 %	20 %	15 %	10 %	5 %	0 %
0713 31 90	424 188,42	25 %	25 %	25 %	25 %	25 %	25 %	25 %	25 %	25 %	25 %	25 %	20 %	15 %	10 %	5 %	0 %
0713 32 90	16 243,67	25 %	25 %	25 %	25 %	25 %	25 %	25 %	25 %	25 %	25 %	25 %	20 %	15 %	10 %	5 %	0 %
0713 33 90	—	25 %	25 %	25 %	25 %	25 %	25 %	25 %	25 %	25 %	25 %	25 %	20 %	15 %	10 %	5 %	0 %
0713 39 90	2 032,27	25 %	25 %	25 %	25 %	25 %	25 %	25 %	25 %	25 %	25 %	25 %	20 %	15 %	10 %	5 %	0 %
0713 40 90	0,42	25 %	25 %	25 %	25 %	25 %	25 %	25 %	25 %	25 %	25 %	25 %	20 %	15 %	10 %	5 %	0 %
0713 50 90	—	25 %	25 %	25 %	25 %	25 %	25 %	25 %	25 %	25 %	25 %	25 %	20 %	15 %	10 %	5 %	0 %
0713 90 90	363,00	25 %	25 %	25 %	25 %	25 %	25 %	25 %	25 %	25 %	25 %	25 %	20 %	15 %	10 %	5 %	0 %
0714 10 10	—	25 %	25 %	25 %	25 %	25 %	25 %	25 %	25 %	25 %	25 %	25 %	20 %	15 %	10 %	5 %	0 %
0714 10 90	—	25 %	25 %	25 %	25 %	25 %	25 %	25 %	25 %	25 %	25 %	25 %	20 %	15 %	10 %	5 %	0 %
0714 20 10	—	25 %	25 %	25 %	25 %	25 %	25 %	25 %	25 %	25 %	25 %	25 %	20 %	15 %	10 %	5 %	0 %
0714 20 90	—	25 %	25 %	25 %	25 %	25 %	25 %	25 %	25 %	25 %	25 %	25 %	20 %	15 %	10 %	5 %	0 %
0714 90 10	—	25 %	25 %	25 %	25 %	25 %	25 %	25 %	25 %	25 %	25 %	25 %	20 %	15 %	10 %	5 %	0 %
0714 90 90	9,33	25 %	25 %	25 %	25 %	25 %	25 %	25 %	25 %	25 %	25 %	25 %	20 %	15 %	10 %	5 %	0 %
0801 11 00	—	25 %	25 %	25 %	25 %	25 %	25 %	25 %	25 %	25 %	25 %	25 %	20 %	15 %	10 %	5 %	0 %
0801 19 10	—	25 %	25 %	25 %	25 %	25 %	25 %	25 %	25 %	25 %	25 %	25 %	20 %	15 %	10 %	5 %	0 %
0801 19 90	—	25 %	25 %	25 %	25 %	25 %	25 %	25 %	25 %	25 %	25 %	25 %	20 %	15 %	10 %	5 %	0 %
0801 21 10	—	25 %	25 %	25 %	25 %	25 %	25 %	25 %	25 %	25 %	25 %	25 %	20 %	15 %	10 %	5 %	0 %
0801 21 90	—	25 %	25 %	25 %	25 %	25 %	25 %	25 %	25 %	25 %	25 %	25 %	20 %	15 %	10 %	5 %	0 %
0801 22 10	—	25 %	25 %	25 %	25 %	25 %	25 %	25 %	25 %	25 %	25 %	25 %	20 %	15 %	10 %	5 %	0 %
0801 22 90	163,26	25 %	25 %	25 %	25 %	25 %	25 %	25 %	25 %	25 %	25 %	25 %	20 %	15 %	10 %	5 %	0 %
0801 31 10	—	25 %	25 %	25 %	25 %	25 %	25 %	25 %	25 %	25 %	25 %	25 %	20 %	15 %	10 %	5 %	0 %
0801 31 90	—	25 %	25 %	25 %	25 %	25 %	25 %	25 %	25 %	25 %	25 %	25 %	20 %	15 %	10 %	5 %	0 %
0801 32 10	—	25 %	25 %	25 %	25 %	25 %	25 %	25 %	25 %	25 %	25 %	25 %	20 %	15 %	10 %	5 %	0 %

SA (livello a 8 cifre)	Media delle importazioni 2004-2006	NPF	2009	2010	2011	2012	2013	2014	2015	2016	2017	2018	2019	2020	2021	2022	2023
0801 32 90	—	25 %	25 %	25 %	25 %	25 %	25 %	25 %	25 %	25 %	25 %	25 %	20 %	15 %	10 %	5 %	0 %
0802 11 10	—	25 %	25 %	25 %	25 %	25 %	25 %	25 %	25 %	25 %	25 %	25 %	20 %	15 %	10 %	5 %	0 %
0802 11 90	—	25 %	25 %	25 %	25 %	25 %	25 %	25 %	25 %	25 %	25 %	25 %	20 %	15 %	10 %	5 %	0 %
0802 12 10	—	25 %	25 %	25 %	25 %	25 %	25 %	25 %	25 %	25 %	25 %	25 %	20 %	15 %	10 %	5 %	0 %
0802 12 90	—	25 %	25 %	25 %	25 %	25 %	25 %	25 %	25 %	25 %	25 %	25 %	20 %	15 %	10 %	5 %	0 %
0802 21 10	—	25 %	25 %	25 %	25 %	25 %	25 %	25 %	25 %	25 %	25 %	25 %	20 %	15 %	10 %	5 %	0 %
0802 21 90	—	25 %	25 %	25 %	25 %	25 %	25 %	25 %	25 %	25 %	25 %	25 %	20 %	15 %	10 %	5 %	0 %
0802 22 10	155,01	25 %	25 %	25 %	25 %	25 %	25 %	25 %	25 %	25 %	25 %	25 %	20 %	15 %	10 %	5 %	0 %
0802 22 90	—	25 %	25 %	25 %	25 %	25 %	25 %	25 %	25 %	25 %	25 %	25 %	20 %	15 %	10 %	5 %	0 %
0802 31 10	—	25 %	25 %	25 %	25 %	25 %	25 %	25 %	25 %	25 %	25 %	25 %	20 %	15 %	10 %	5 %	0 %
0802 31 90	—	25 %	25 %	25 %	25 %	25 %	25 %	25 %	25 %	25 %	25 %	25 %	20 %	15 %	10 %	5 %	0 %
0802 60 10	—	25 %	25 %	25 %	25 %	25 %	25 %	25 %	25 %	25 %	25 %	25 %	20 %	15 %	10 %	5 %	0 %
0802 60 90	—	25 %	25 %	25 %	25 %	25 %	25 %	25 %	25 %	25 %	25 %	25 %	20 %	15 %	10 %	5 %	0 %
0803 00 10	—	25 %	25 %	25 %	25 %	25 %	25 %	25 %	25 %	25 %	25 %	25 %	20 %	15 %	10 %	5 %	0 %
0803 00 20	—	25 %	25 %	25 %	25 %	25 %	25 %	25 %	25 %	25 %	25 %	25 %	20 %	15 %	10 %	5 %	0 %
0804 10 10	—	25 %	25 %	25 %	25 %	25 %	25 %	25 %	25 %	25 %	25 %	25 %	20 %	15 %	10 %	5 %	0 %
0804 10 20	1,33	25 %	25 %	25 %	25 %	25 %	25 %	25 %	25 %	25 %	25 %	25 %	20 %	15 %	10 %	5 %	0 %
0804 20 10	—	25 %	25 %	25 %	25 %	25 %	25 %	25 %	25 %	25 %	25 %	25 %	20 %	15 %	10 %	5 %	0 %
0804 20 20	—	25 %	25 %	25 %	25 %	25 %	25 %	25 %	25 %	25 %	25 %	25 %	20 %	15 %	10 %	5 %	0 %
0804 30 10	—	25 %	25 %	25 %	25 %	25 %	25 %	25 %	25 %	25 %	25 %	25 %	20 %	15 %	10 %	5 %	0 %
0804 30 20	—	25 %	25 %	25 %	25 %	25 %	25 %	25 %	25 %	25 %	25 %	25 %	20 %	15 %	10 %	5 %	0 %
0804 40 10	—	25 %	25 %	25 %	25 %	25 %	25 %	25 %	25 %	25 %	25 %	25 %	20 %	15 %	10 %	5 %	0 %
0804 40 20	—	25 %	25 %	25 %	25 %	25 %	25 %	25 %	25 %	25 %	25 %	25 %	20 %	15 %	10 %	5 %	0 %
0804 50 10	—	25 %	25 %	25 %	25 %	25 %	25 %	25 %	25 %	25 %	25 %	25 %	20 %	15 %	10 %	5 %	0 %
0804 50 20	—	25 %	25 %	25 %	25 %	25 %	25 %	25 %	25 %	25 %	25 %	25 %	20 %	15 %	10 %	5 %	0 %
0805 10 10	—	25 %	25 %	25 %	25 %	25 %	25 %	25 %	25 %	25 %	25 %	25 %	20 %	15 %	10 %	5 %	0 %
0805 10 20	—	25 %	25 %	25 %	25 %	25 %	25 %	25 %	25 %	25 %	25 %	25 %	20 %	15 %	10 %	5 %	0 %
0805 20 10	—	25 %	25 %	25 %	25 %	25 %	25 %	25 %	25 %	25 %	25 %	25 %	20 %	15 %	10 %	5 %	0 %
0805 20 20	—	25 %	25 %	25 %	25 %	25 %	25 %	25 %	25 %	25 %	25 %	25 %	20 %	15 %	10 %	5 %	0 %
0805 40 10	—	25 %	25 %	25 %	25 %	25 %	25 %	25 %	25 %	25 %	25 %	25 %	20 %	15 %	10 %	5 %	0 %
0805 40 20	—	25 %	25 %	25 %	25 %	25 %	25 %	25 %	25 %	25 %	25 %	25 %	20 %	15 %	10 %	5 %	0 %
0805 50 10	—	25 %	25 %	25 %	25 %	25 %	25 %	25 %	25 %	25 %	25 %	25 %	20 %	15 %	10 %	5 %	0 %
0805 50 90	—	25 %	25 %	25 %	25 %	25 %	25 %	25 %	25 %	25 %	25 %	25 %	20 %	15 %	10 %	5 %	0 %
0805 90 10	—	25 %	25 %	25 %	25 %	25 %	25 %	25 %	25 %	25 %	25 %	25 %	20 %	15 %	10 %	5 %	0 %
0805 90 20	18,14	25 %	25 %	25 %	25 %	25 %	25 %	25 %	25 %	25 %	25 %	25 %	20 %	15 %	10 %	5 %	0 %

SA (livello a 8 cifre)	Media delle importazioni 2004-2006	NPF	2009	2010	2011	2012	2013	2014	2015	2016	2017	2018	2019	2020	2021	2022	2023
0806 10 00	—	25 %	25 %	25 %	25 %	25 %	25 %	25 %	25 %	25 %	25 %	25 %	20 %	15 %	10 %	5 %	0 %
0806 20 00	159,56	25 %	25 %	25 %	25 %	25 %	25 %	25 %	25 %	25 %	25 %	25 %	20 %	15 %	10 %	5 %	0 %
0807 11 00	—	25 %	25 %	25 %	25 %	25 %	25 %	25 %	25 %	25 %	25 %	25 %	20 %	15 %	10 %	5 %	0 %
0807 20 00	—	25 %	25 %	25 %	25 %	25 %	25 %	25 %	25 %	25 %	25 %	25 %	20 %	15 %	10 %	5 %	0 %
0808 10 00	—	25 %	25 %	25 %	25 %	25 %	25 %	25 %	25 %	25 %	25 %	25 %	20 %	15 %	10 %	5 %	0 %
0808 20 00	—	25 %	25 %	25 %	25 %	25 %	25 %	25 %	25 %	25 %	25 %	25 %	20 %	15 %	10 %	5 %	0 %
0809 10 00	—	25 %	25 %	25 %	25 %	25 %	25 %	25 %	25 %	25 %	25 %	25 %	20 %	15 %	10 %	5 %	0 %
0809 20 00	—	25 %	25 %	25 %	25 %	25 %	25 %	25 %	25 %	25 %	25 %	25 %	20 %	15 %	10 %	5 %	0 %
0809 30 00	—	25 %	25 %	25 %	25 %	25 %	25 %	25 %	25 %	25 %	25 %	25 %	20 %	15 %	10 %	5 %	0 %
0809 40 00	—	25 %	25 %	25 %	25 %	25 %	25 %	25 %	25 %	25 %	25 %	25 %	20 %	15 %	10 %	5 %	0 %
0810 10 00	—	25 %	25 %	25 %	25 %	25 %	25 %	25 %	25 %	25 %	25 %	25 %	20 %	15 %	10 %	5 %	0 %
0810 20 00	—	25 %	25 %	25 %	25 %	25 %	25 %	25 %	25 %	25 %	25 %	25 %	20 %	15 %	10 %	5 %	0 %
0810 40 00	—	25 %	25 %	25 %	25 %	25 %	25 %	25 %	25 %	25 %	25 %	25 %	20 %	15 %	10 %	5 %	0 %
0810 50 00	—	25 %	25 %	25 %	25 %	25 %	25 %	25 %	25 %	25 %	25 %	25 %	20 %	15 %	10 %	5 %	0 %
0810 60 00	—	25 %	25 %	25 %	25 %	25 %	25 %	25 %	25 %	25 %	25 %	25 %	20 %	15 %	10 %	5 %	0 %
0810 90 00	—	25 %	25 %	25 %	25 %	25 %	25 %	25 %	25 %	25 %	25 %	25 %	20 %	15 %	10 %	5 %	0 %
0811 10 00	—	25 %	25 %	25 %	25 %	25 %	25 %	25 %	25 %	25 %	25 %	25 %	20 %	15 %	10 %	5 %	0 %
0811 20 00	—	25 %	25 %	25 %	25 %	25 %	25 %	25 %	25 %	25 %	25 %	25 %	20 %	15 %	10 %	5 %	0 %
0811 90 00	196,83	25 %	25 %	25 %	25 %	25 %	25 %	25 %	25 %	25 %	25 %	25 %	20 %	15 %	10 %	5 %	0 %
0812 10 00	—	25 %	25 %	25 %	25 %	25 %	25 %	25 %	25 %	25 %	25 %	25 %	20 %	15 %	10 %	5 %	0 %
0812 90 00	—	25 %	25 %	25 %	25 %	25 %	25 %	25 %	25 %	25 %	25 %	25 %	20 %	15 %	10 %	5 %	0 %
0813 10 00	—	25 %	25 %	25 %	25 %	25 %	25 %	25 %	25 %	25 %	25 %	25 %	20 %	15 %	10 %	5 %	0 %
0813 20 00	—	25 %	25 %	25 %	25 %	25 %	25 %	25 %	25 %	25 %	25 %	25 %	20 %	15 %	10 %	5 %	0 %
0813 30 00	—	25 %	25 %	25 %	25 %	25 %	25 %	25 %	25 %	25 %	25 %	25 %	20 %	15 %	10 %	5 %	0 %
0813 40 00	894,00	25 %	25 %	25 %	25 %	25 %	25 %	25 %	25 %	25 %	25 %	25 %	20 %	15 %	10 %	5 %	0 %
0813 50 00	—	25 %	25 %	25 %	25 %	25 %	25 %	25 %	25 %	25 %	25 %	25 %	20 %	15 %	10 %	5 %	0 %
0814 00 10	35,67	25 %	25 %	25 %	25 %	25 %	25 %	25 %	25 %	25 %	25 %	25 %	20 %	15 %	10 %	5 %	0 %
0814 00 90	—	25 %	25 %	25 %	25 %	25 %	25 %	25 %	25 %	25 %	25 %	25 %	20 %	15 %	10 %	5 %	0 %
0901 11 00	106,04	25 %	25 %	25 %	25 %	25 %	25 %	25 %	25 %	25 %	25 %	25 %	20 %	15 %	10 %	5 %	0 %
0901 12 10	73,48	25 %	25 %	25 %	25 %	25 %	25 %	25 %	25 %	25 %	25 %	25 %	20 %	15 %	10 %	5 %	0 %
0901 12 20	13,33	25 %	25 %	25 %	25 %	25 %	25 %	25 %	25 %	25 %	25 %	25 %	20 %	15 %	10 %	5 %	0 %
0901 22 10	—	25 %	25 %	25 %	25 %	25 %	25 %	25 %	25 %	25 %	25 %	25 %	20 %	15 %	10 %	5 %	0 %
0901 22 20	5,28	25 %	25 %	25 %	25 %	25 %	25 %	25 %	25 %	25 %	25 %	25 %	20 %	15 %	10 %	5 %	0 %
0902 10 00	89,20	25 %	25 %	25 %	25 %	25 %	25 %	25 %	25 %	25 %	25 %	25 %	20 %	15 %	10 %	5 %	0 %
0902 20 10	—	25 %	25 %	25 %	25 %	25 %	25 %	25 %	25 %	25 %	25 %	25 %	20 %	15 %	10 %	5 %	0 %

SA (livello a 8 cifre)	Media delle importazioni 2004-2006	NPF	2009	2010	2011	2012	2013	2014	2015	2016	2017	2018	2019	2020	2021	2022	2023
0902 20 90	—	25 %	25 %	25 %	25 %	25 %	25 %	25 %	25 %	25 %	25 %	25 %	20 %	15 %	10 %	5 %	0 %
0903 00 10	—	25 %	25 %	25 %	25 %	25 %	25 %	25 %	25 %	25 %	25 %	25 %	20 %	15 %	10 %	5 %	0 %
0903 00 20	—	25 %	25 %	25 %	25 %	25 %	25 %	25 %	25 %	25 %	25 %	25 %	20 %	15 %	10 %	5 %	0 %
0904 11 00	—	25 %	25 %	25 %	25 %	25 %	25 %	25 %	25 %	25 %	25 %	25 %	20 %	15 %	10 %	5 %	0 %
0904 12 00	—	25 %	25 %	25 %	25 %	25 %	25 %	25 %	25 %	25 %	25 %	25 %	20 %	15 %	10 %	5 %	0 %
0904 20 00	—	25 %	25 %	25 %	25 %	25 %	25 %	25 %	25 %	25 %	25 %	25 %	20 %	15 %	10 %	5 %	0 %
0905 00 00	—	25 %	25 %	25 %	25 %	25 %	25 %	25 %	25 %	25 %	25 %	25 %	20 %	15 %	10 %	5 %	0 %
0906 11 00	—	25 %	25 %	25 %	25 %	25 %	25 %	25 %	25 %	25 %	25 %	25 %	20 %	15 %	10 %	5 %	0 %
0906 19 00	—	25 %	25 %	25 %	25 %	25 %	25 %	25 %	25 %	25 %	25 %	25 %	20 %	15 %	10 %	5 %	0 %
0906 20 00	—	25 %	25 %	25 %	25 %	25 %	25 %	25 %	25 %	25 %	25 %	25 %	20 %	15 %	10 %	5 %	0 %
0907 00 00	—	25 %	25 %	25 %	25 %	25 %	25 %	25 %	25 %	25 %	25 %	25 %	20 %	15 %	10 %	5 %	0 %
0908 10 00	—	25 %	25 %	25 %	25 %	25 %	25 %	25 %	25 %	25 %	25 %	25 %	20 %	15 %	10 %	5 %	0 %
0908 20 00	—	25 %	25 %	25 %	25 %	25 %	25 %	25 %	25 %	25 %	25 %	25 %	20 %	15 %	10 %	5 %	0 %
0908 30 00	—	25 %	25 %	25 %	25 %	25 %	25 %	25 %	25 %	25 %	25 %	25 %	20 %	15 %	10 %	5 %	0 %
0909 10 00	—	25 %	25 %	25 %	25 %	25 %	25 %	25 %	25 %	25 %	25 %	25 %	20 %	15 %	10 %	5 %	0 %
0909 20 00	—	25 %	25 %	25 %	25 %	25 %	25 %	25 %	25 %	25 %	25 %	25 %	20 %	15 %	10 %	5 %	0 %
0909 30 00	—	25 %	25 %	25 %	25 %	25 %	25 %	25 %	25 %	25 %	25 %	25 %	20 %	15 %	10 %	5 %	0 %
0909 40 00	—	25 %	25 %	25 %	25 %	25 %	25 %	25 %	25 %	25 %	25 %	25 %	20 %	15 %	10 %	5 %	0 %
0909 50 00	—	25 %	25 %	25 %	25 %	25 %	25 %	25 %	25 %	25 %	25 %	25 %	20 %	15 %	10 %	5 %	0 %
1102 10 00	—	25 %	25 %	25 %	25 %	25 %	25 %	25 %	25 %	25 %	25 %	25 %	20 %	15 %	10 %	5 %	0 %
1211 30 00	—	25 %	25 %	25 %	25 %	25 %	25 %	25 %	25 %	25 %	25 %	25 %	20 %	15 %	10 %	5 %	0 %
1211 40 00	—	25 %	25 %	25 %	25 %	25 %	25 %	25 %	25 %	25 %	25 %	25 %	20 %	15 %	10 %	5 %	0 %
1506 00 00	—	25 %	25 %	25 %	25 %	25 %	25 %	25 %	25 %	25 %	25 %	25 %	20 %	15 %	10 %	5 %	0 %
1509 10 00	1 823,00	25 %	25 %	25 %	25 %	25 %	25 %	25 %	25 %	25 %	25 %	25 %	20 %	15 %	10 %	5 %	0 %
1509 90 00	3 731,97	25 %	25 %	25 %	25 %	25 %	25 %	25 %	25 %	25 %	25 %	25 %	20 %	15 %	10 %	5 %	0 %
1510 00 00	22,46	25 %	25 %	25 %	25 %	25 %	25 %	25 %	25 %	25 %	25 %	25 %	20 %	15 %	10 %	5 %	0 %
1513 19 00	—	25 %	25 %	25 %	25 %	25 %	25 %	25 %	25 %	25 %	25 %	25 %	20 %	15 %	10 %	5 %	0 %
1513 29 00	25 849,67	25 %	25 %	25 %	25 %	25 %	25 %	25 %	25 %	25 %	25 %	25 %	20 %	15 %	10 %	5 %	0 %
1514 19 00	—	25 %	25 %	25 %	25 %	25 %	25 %	25 %	25 %	25 %	25 %	25 %	20 %	15 %	10 %	5 %	0 %
1514 99 00	—	25 %	25 %	25 %	25 %	25 %	25 %	25 %	25 %	25 %	25 %	25 %	20 %	15 %	10 %	5 %	0 %
1601 00 00	17 572,26	25 %	25 %	25 %	25 %	25 %	25 %	25 %	25 %	25 %	25 %	25 %	20 %	15 %	10 %	5 %	0 %
1603 00 00	—	25 %	25 %	25 %	25 %	25 %	25 %	25 %	25 %	25 %	25 %	25 %	20 %	15 %	10 %	5 %	0 %
1604 11 00	—	25 %	25 %	25 %	25 %	25 %	25 %	25 %	25 %	25 %	25 %	25 %	20 %	15 %	10 %	5 %	0 %
1604 12 00	64,33	25 %	25 %	25 %	25 %	25 %	25 %	25 %	25 %	25 %	25 %	25 %	20 %	15 %	10 %	5 %	0 %
1604 13 00	—	25 %	25 %	25 %	25 %	25 %	25 %	25 %	25 %	25 %	25 %	25 %	20 %	15 %	10 %	5 %	0 %

SA (livello a 8 cifre)	Media delle importazioni 2004-2006	NPF	2009	2010	2011	2012	2013	2014	2015	2016	2017	2018	2019	2020	2021	2022	2023
1604 14 00	—	25 %	25 %	25 %	25 %	25 %	25 %	25 %	25 %	25 %	25 %	25 %	20 %	15 %	10 %	5 %	0 %
1604 15 00	—	25 %	25 %	25 %	25 %	25 %	25 %	25 %	25 %	25 %	25 %	25 %	20 %	15 %	10 %	5 %	0 %
1604 16 00	123,01	25 %	25 %	25 %	25 %	25 %	25 %	25 %	25 %	25 %	25 %	25 %	20 %	15 %	10 %	5 %	0 %
1604 19 00	451,99	25 %	25 %	25 %	25 %	25 %	25 %	25 %	25 %	25 %	25 %	25 %	20 %	15 %	10 %	5 %	0 %
1604 20 90	—	25 %	25 %	25 %	25 %	25 %	25 %	25 %	25 %	25 %	25 %	25 %	20 %	15 %	10 %	5 %	0 %
1604 30 00	—	25 %	25 %	25 %	25 %	25 %	25 %	25 %	25 %	25 %	25 %	25 %	20 %	15 %	10 %	5 %	0 %
1605 10 00	—	25 %	25 %	25 %	25 %	25 %	25 %	25 %	25 %	25 %	25 %	25 %	20 %	15 %	10 %	5 %	0 %
1605 20 00	—	25 %	25 %	25 %	25 %	25 %	25 %	25 %	25 %	25 %	25 %	25 %	20 %	15 %	10 %	5 %	0 %
1605 30 00	—	25 %	25 %	25 %	25 %	25 %	25 %	25 %	25 %	25 %	25 %	25 %	20 %	15 %	10 %	5 %	0 %
1605 40 00	—	25 %	25 %	25 %	25 %	25 %	25 %	25 %	25 %	25 %	25 %	25 %	20 %	15 %	10 %	5 %	0 %
1605 90 00	—	25 %	25 %	25 %	25 %	25 %	25 %	25 %	25 %	25 %	25 %	25 %	20 %	15 %	10 %	5 %	0 %
1701 12 00	—	25 %	25 %	25 %	25 %	25 %	25 %	25 %	25 %	25 %	25 %	25 %	20 %	15 %	10 %	5 %	0 %
1702 11 00	—	25 %	25 %	25 %	25 %	25 %	25 %	25 %	25 %	25 %	25 %	25 %	20 %	15 %	10 %	5 %	0 %
1702 19 00	—	25 %	25 %	25 %	25 %	25 %	25 %	25 %	25 %	25 %	25 %	25 %	20 %	15 %	10 %	5 %	0 %
1702 20 00	—	25 %	25 %	25 %	25 %	25 %	25 %	25 %	25 %	25 %	25 %	25 %	20 %	15 %	10 %	5 %	0 %
1702 30 00	—	25 %	25 %	25 %	25 %	25 %	25 %	25 %	25 %	25 %	25 %	25 %	20 %	15 %	10 %	5 %	0 %
1702 60 00	—	25 %	25 %	25 %	25 %	25 %	25 %	25 %	25 %	25 %	25 %	25 %	20 %	15 %	10 %	5 %	0 %
1702 90 90	192,90	25 %	25 %	25 %	25 %	25 %	25 %	25 %	25 %	25 %	25 %	25 %	20 %	15 %	10 %	5 %	0 %
1703 10 00	—	25 %	25 %	25 %	25 %	25 %	25 %	25 %	25 %	25 %	25 %	25 %	20 %	15 %	10 %	5 %	0 %
1703 90 00	—	25 %	25 %	25 %	25 %	25 %	25 %	25 %	25 %	25 %	25 %	25 %	20 %	15 %	10 %	5 %	0 %
1704 10 00	1 160,45	25 %	25 %	25 %	25 %	25 %	25 %	25 %	25 %	25 %	25 %	25 %	20 %	15 %	10 %	5 %	0 %
1806 10 00	24,00	25 %	25 %	25 %	25 %	25 %	25 %	25 %	25 %	25 %	25 %	25 %	20 %	15 %	10 %	5 %	0 %
1806 20 00	3 261,66	25 %	25 %	25 %	25 %	25 %	25 %	25 %	25 %	25 %	25 %	25 %	20 %	15 %	10 %	5 %	0 %
1806 31 00	5 178,00	25 %	25 %	25 %	25 %	25 %	25 %	25 %	25 %	25 %	25 %	25 %	20 %	15 %	10 %	5 %	0 %
1806 32 00	2 300,56	25 %	25 %	25 %	25 %	25 %	25 %	25 %	25 %	25 %	25 %	25 %	20 %	15 %	10 %	5 %	0 %
1806 90 10	—	25 %	25 %	25 %	25 %	25 %	25 %	25 %	25 %	25 %	25 %	25 %	20 %	15 %	10 %	5 %	0 %
1806 90 90	2 574,01	25 %	25 %	25 %	25 %	25 %	25 %	25 %	25 %	25 %	25 %	25 %	20 %	15 %	10 %	5 %	0 %
1902 40 00	134,81	25 %	25 %	25 %	25 %	25 %	25 %	25 %	25 %	25 %	25 %	25 %	20 %	15 %	10 %	5 %	0 %
1904 30 00	—	25 %	25 %	25 %	25 %	25 %	25 %	25 %	25 %	25 %	25 %	25 %	20 %	15 %	10 %	5 %	0 %
1904 90 00	881,78	25 %	25 %	25 %	25 %	25 %	25 %	25 %	25 %	25 %	25 %	25 %	20 %	15 %	10 %	5 %	0 %
1905 10 00	869,39	25 %	25 %	25 %	25 %	25 %	25 %	25 %	25 %	25 %	25 %	25 %	20 %	15 %	10 %	5 %	0 %
1905 20 00	142,75	25 %	25 %	25 %	25 %	25 %	25 %	25 %	25 %	25 %	25 %	25 %	20 %	15 %	10 %	5 %	0 %
2001 10 00	—	25 %	25 %	25 %	25 %	25 %	25 %	25 %	25 %	25 %	25 %	25 %	20 %	15 %	10 %	5 %	0 %
2001 90 00	107,31	25 %	25 %	25 %	25 %	25 %	25 %	25 %	25 %	25 %	25 %	25 %	20 %	15 %	10 %	5 %	0 %
2002 10 00	504,07	25 %	25 %	25 %	25 %	25 %	25 %	25 %	25 %	25 %	25 %	25 %	20 %	15 %	10 %	5 %	0 %

SA (livello a 8 cifre)	Media delle importazioni 2004-2006	NPF	2009	2010	2011	2012	2013	2014	2015	2016	2017	2018	2019	2020	2021	2022	2023
2002 90 00	6 607,67	25 %	25 %	25 %	25 %	25 %	25 %	25 %	25 %	25 %	25 %	25 %	20 %	15 %	10 %	5 %	0 %
2003 10 00	—	25 %	25 %	25 %	25 %	25 %	25 %	25 %	25 %	25 %	25 %	25 %	20 %	15 %	10 %	5 %	0 %
2003 20 00	—	25 %	25 %	25 %	25 %	25 %	25 %	25 %	25 %	25 %	25 %	25 %	20 %	15 %	10 %	5 %	0 %
2003 90 00	—	25 %	25 %	25 %	25 %	25 %	25 %	25 %	25 %	25 %	25 %	25 %	20 %	15 %	10 %	5 %	0 %
2004 10 00	18,00	25 %	25 %	25 %	25 %	25 %	25 %	25 %	25 %	25 %	25 %	25 %	20 %	15 %	10 %	5 %	0 %
2004 90 00	112,68	25 %	25 %	25 %	25 %	25 %	25 %	25 %	25 %	25 %	25 %	25 %	20 %	15 %	10 %	5 %	0 %
2005 20 00	200,48	25 %	25 %	25 %	25 %	25 %	25 %	25 %	25 %	25 %	25 %	25 %	20 %	15 %	10 %	5 %	0 %
2005 40 00	—	25 %	25 %	25 %	25 %	25 %	25 %	25 %	25 %	25 %	25 %	25 %	20 %	15 %	10 %	5 %	0 %
2005 51 00	10 856,93	25 %	25 %	25 %	25 %	25 %	25 %	25 %	25 %	25 %	25 %	25 %	20 %	15 %	10 %	5 %	0 %
2005 59 00	7 054,25	25 %	25 %	25 %	25 %	25 %	25 %	25 %	25 %	25 %	25 %	25 %	20 %	15 %	10 %	5 %	0 %
2005 60 00	—	25 %	25 %	25 %	25 %	25 %	25 %	25 %	25 %	25 %	25 %	25 %	20 %	15 %	10 %	5 %	0 %
2005 70 00	30,00	25 %	25 %	25 %	25 %	25 %	25 %	25 %	25 %	25 %	25 %	25 %	20 %	15 %	10 %	5 %	0 %
2005 80 00	—	25 %	25 %	25 %	25 %	25 %	25 %	25 %	25 %	25 %	25 %	25 %	20 %	15 %	10 %	5 %	0 %
2005 91 00	4 298,49	25 %	25 %	25 %	25 %	25 %	25 %	25 %	25 %	25 %	25 %	25 %	20 %	15 %	10 %	5 %	0 %
2005 99 00	85,17	25 %	25 %	25 %	25 %	25 %	25 %	25 %	25 %	25 %	25 %	25 %	20 %	15 %	10 %	5 %	0 %
2006 00 00	85,17	25 %	25 %	25 %	25 %	25 %	25 %	25 %	25 %	25 %	25 %	25 %	20 %	15 %	10 %	5 %	0 %
2008 50 00	—	25 %	25 %	25 %	25 %	25 %	25 %	25 %	25 %	25 %	25 %	25 %	20 %	15 %	10 %	5 %	0 %
2008 60 00	—	25 %	25 %	25 %	25 %	25 %	25 %	25 %	25 %	25 %	25 %	25 %	20 %	15 %	10 %	5 %	0 %
2008 70 00	—	25 %	25 %	25 %	25 %	25 %	25 %	25 %	25 %	25 %	25 %	25 %	20 %	15 %	10 %	5 %	0 %
2008 80 00	—	25 %	25 %	25 %	25 %	25 %	25 %	25 %	25 %	25 %	25 %	25 %	20 %	15 %	10 %	5 %	0 %
2008 91 00	—	25 %	25 %	25 %	25 %	25 %	25 %	25 %	25 %	25 %	25 %	25 %	20 %	15 %	10 %	5 %	0 %
2008 92 00	74,75	25 %	25 %	25 %	25 %	25 %	25 %	25 %	25 %	25 %	25 %	25 %	20 %	15 %	10 %	5 %	0 %
2008 99 00	335,99	25 %	25 %	25 %	25 %	25 %	25 %	25 %	25 %	25 %	25 %	25 %	20 %	15 %	10 %	5 %	0 %
2102 10 00	1,67	25 %	25 %	25 %	25 %	25 %	25 %	25 %	25 %	25 %	25 %	25 %	20 %	15 %	10 %	5 %	0 %
2102 20 00	—	25 %	25 %	25 %	25 %	25 %	25 %	25 %	25 %	25 %	25 %	25 %	20 %	15 %	10 %	5 %	0 %
2102 30 00	178,67	25 %	25 %	25 %	25 %	25 %	25 %	25 %	25 %	25 %	25 %	25 %	20 %	15 %	10 %	5 %	0 %
2103 10 00	—	25 %	25 %	25 %	25 %	25 %	25 %	25 %	25 %	25 %	25 %	25 %	20 %	15 %	10 %	5 %	0 %
2103 20 00	782,67	25 %	25 %	25 %	25 %	25 %	25 %	25 %	25 %	25 %	25 %	25 %	20 %	15 %	10 %	5 %	0 %
2103 30 00	394,46	25 %	25 %	25 %	25 %	25 %	25 %	25 %	25 %	25 %	25 %	25 %	20 %	15 %	10 %	5 %	0 %
2104 10 10	2 004,21	25 %	25 %	25 %	25 %	25 %	25 %	25 %	25 %	25 %	25 %	25 %	20 %	15 %	10 %	5 %	0 %
2104 10 20	355,33	25 %	25 %	25 %	25 %	25 %	25 %	25 %	25 %	25 %	25 %	25 %	20 %	15 %	10 %	5 %	0 %
2105 00 00	—	25 %	25 %	25 %	25 %	25 %	25 %	25 %	25 %	25 %	25 %	25 %	20 %	15 %	10 %	5 %	0 %
2106 10 90	5 638,64	25 %	25 %	25 %	25 %	25 %	25 %	25 %	25 %	25 %	25 %	25 %	20 %	15 %	10 %	5 %	0 %
2201 10 11	—	25 %	25 %	25 %	25 %	25 %	25 %	25 %	25 %	25 %	25 %	25 %	20 %	15 %	10 %	5 %	0 %
2201 10 19	—	25 %	25 %	25 %	25 %	25 %	25 %	25 %	25 %	25 %	25 %	25 %	20 %	15 %	10 %	5 %	0 %

SA (livello a 8 cifre)	Media delle importazioni 2004-2006	NPF	2009	2010	2011	2012	2013	2014	2015	2016	2017	2018	2019	2020	2021	2022	2023
2201 10 20	12,67	25 %	25 %	25 %	25 %	25 %	25 %	25 %	25 %	25 %	25 %	25 %	20 %	15 %	10 %	5 %	0 %
2201 90 00	1 861,70	25 %	25 %	25 %	25 %	25 %	25 %	25 %	25 %	25 %	25 %	25 %	20 %	15 %	10 %	5 %	0 %
2202 10 00	—	25 %	25 %	25 %	25 %	25 %	25 %	25 %	25 %	25 %	25 %	25 %	20 %	15 %	10 %	5 %	0 %
2202 10 10		25 %	25 %	25 %	25 %	25 %	25 %	25 %	25 %	25 %	25 %	25 %	20 %	15 %	10 %	5 %	0 %
2202 10 20	—	25 %	25 %	25 %	25 %	25 %	25 %	25 %	25 %	25 %	25 %	25 %	20 %	15 %	10 %	5 %	0 %
2202 90 00	11 757,33	25 %	25 %	25 %	25 %	25 %	25 %	25 %	25 %	25 %	25 %	25 %	20 %	15 %	10 %	5 %	0 %
2204 10 00	6 539,50	25 %	25 %	25 %	25 %	25 %	25 %	25 %	25 %	25 %	25 %	25 %	20 %	15 %	10 %	5 %	0 %
2204 30 00	14,42	25 %	25 %	25 %	25 %	25 %	25 %	25 %	25 %	25 %	25 %	25 %	20 %	15 %	10 %	5 %	0 %
2205 10 00	—	25 %	25 %	25 %	25 %	25 %	25 %	25 %	25 %	25 %	25 %	25 %	20 %	15 %	10 %	5 %	0 %
2205 90 00	—	25 %	25 %	25 %	25 %	25 %	25 %	25 %	25 %	25 %	25 %	25 %	20 %	15 %	10 %	5 %	0 %
2206 00 00	—	25 %	25 %	25 %	25 %	25 %	25 %	25 %	25 %	25 %	25 %	25 %	20 %	15 %	10 %	5 %	0 %
2207 20 90	1 315,86	25 %	25 %	25 %	25 %	25 %	25 %	25 %	25 %	25 %	25 %	25 %	20 %	15 %	10 %	5 %	0 %
2208 20 00	563,23	25 %	25 %	25 %	25 %	25 %	25 %	25 %	25 %	25 %	25 %	25 %	20 %	15 %	10 %	5 %	0 %
2208 30 00	13 039,29	25 %	25 %	25 %	25 %	25 %	25 %	25 %	25 %	25 %	25 %	25 %	20 %	15 %	10 %	5 %	0 %
2208 40 00	—	25 %	25 %	25 %	25 %	25 %	25 %	25 %	25 %	25 %	25 %	25 %	20 %	15 %	10 %	5 %	0 %
2208 50 00	1 091,42	25 %	25 %	25 %	25 %	25 %	25 %	25 %	25 %	25 %	25 %	25 %	20 %	15 %	10 %	5 %	0 %
2208 60 00	—	25 %	25 %	25 %	25 %	25 %	25 %	25 %	25 %	25 %	25 %	25 %	20 %	15 %	10 %	5 %	0 %
2208 70 00	1 829,00	25 %	25 %	25 %	25 %	25 %	25 %	25 %	25 %	25 %	25 %	25 %	20 %	15 %	10 %	5 %	0 %
2209 00 00	255,67	25 %	25 %	25 %	25 %	25 %	25 %	25 %	25 %	25 %	25 %	25 %	20 %	15 %	10 %	5 %	0 %
2309 10 00	49,43	25 %	25 %	25 %	25 %	25 %	25 %	25 %	25 %	25 %	25 %	25 %	20 %	15 %	10 %	5 %	0 %
2309 90 10	17,00	25 %	25 %	25 %	25 %	25 %	25 %	25 %	25 %	25 %	25 %	25 %	20 %	15 %	10 %	5 %	0 %
2309 90 90	978,34	25 %	25 %	25 %	25 %	25 %	25 %	25 %	25 %	25 %	25 %	25 %	20 %	15 %	10 %	5 %	0 %
2402 10 00	519,04	25 %	25 %	25 %	25 %	25 %	25 %	25 %	25 %	25 %	25 %	25 %	20 %	15 %	10 %	5 %	0 %
2402 90 00	37,71	25 %	25 %	25 %	25 %	25 %	25 %	25 %	25 %	25 %	25 %	25 %	20 %	15 %	10 %	5 %	0 %
2403 10 00	—	25 %	25 %	25 %	25 %	25 %	25 %	25 %	25 %	25 %	25 %	25 %	20 %	15 %	10 %	5 %	0 %
2403 91 00	—	25 %	25 %	25 %	25 %	25 %	25 %	25 %	25 %	25 %	25 %	25 %	20 %	15 %	10 %	5 %	0 %
2403 99 00	—	25 %	25 %	25 %	25 %	25 %	25 %	25 %	25 %	25 %	25 %	25 %	20 %	15 %	10 %	5 %	0 %
2509 00 00	—	25 %	25 %	25 %	25 %	25 %	25 %	25 %	25 %	25 %	25 %	25 %	20 %	15 %	10 %	5 %	0 %
2521 00 00	390,33	25 %	25 %	25 %	25 %	25 %	25 %	25 %	25 %	25 %	25 %	25 %	20 %	15 %	10 %	5 %	0 %
2522 10 00	—	25 %	25 %	25 %	25 %	25 %	25 %	25 %	25 %	25 %	25 %	25 %	20 %	15 %	10 %	5 %	0 %
2522 20 00	4 165,67	25 %	25 %	25 %	25 %	25 %	25 %	25 %	25 %	25 %	25 %	25 %	20 %	15 %	10 %	5 %	0 %
2710 11 10	545 889,37	25 %	25 %	25 %	25 %	25 %	25 %	25 %	25 %	25 %	25 %	25 %	20 %	15 %	10 %	5 %	0 %
2710 11 90	53 624,63	25 %	25 %	25 %	25 %	25 %	25 %	25 %	25 %	25 %	25 %	25 %	20 %	15 %	10 %	5 %	0 %
2710 19 10	4 688 575,90	25 %	25 %	25 %	25 %	25 %	25 %	25 %	25 %	25 %	25 %	25 %	20 %	15 %	10 %	5 %	0 %
2710 19 20	321,75	25 %	25 %	25 %	25 %	25 %	25 %	25 %	25 %	25 %	25 %	25 %	20 %	15 %	10 %	5 %	0 %

SA (livello a 8 cifre)	Media delle importazioni 2004-2006	NPF	2009	2010	2011	2012	2013	2014	2015	2016	2017	2018	2019	2020	2021	2022	2023
2710 19 30	158,05	25 %	25 %	25 %	25 %	25 %	25 %	25 %	25 %	25 %	25 %	25 %	20 %	15 %	10 %	5 %	0 %
2710 19 40	28 435,52	25 %	25 %	25 %	25 %	25 %	25 %	25 %	25 %	25 %	25 %	25 %	20 %	15 %	10 %	5 %	0 %
2710 19 50	1 546,14	25 %	25 %	25 %	25 %	25 %	25 %	25 %	25 %	25 %	25 %	25 %	20 %	15 %	10 %	5 %	0 %
2710 19 60	—	25 %	25 %	25 %	25 %	25 %	25 %	25 %	25 %	25 %	25 %	25 %	20 %	15 %	10 %	5 %	0 %
2710 19 90	42 450,23	25 %	25 %	25 %	25 %	25 %	25 %	25 %	25 %	25 %	25 %	25 %	20 %	15 %	10 %	5 %	0 %
2710 99 00	140,85	25 %	25 %	25 %	25 %	25 %	25 %	25 %	25 %	25 %	25 %	25 %	20 %	15 %	10 %	5 %	0 %
2712 10 20	—	25 %	25 %	25 %	25 %	25 %	25 %	25 %	25 %	25 %	25 %	25 %	20 %	15 %	10 %	5 %	0 %
3208 10 10	—	25 %	25 %	25 %	25 %	25 %	25 %	25 %	25 %	25 %	25 %	25 %	20 %	15 %	10 %	5 %	0 %
3208 10 90	1 305,43	25 %	25 %	25 %	25 %	25 %	25 %	25 %	25 %	25 %	25 %	25 %	20 %	15 %	10 %	5 %	0 %
3208 20 10	1 031,67	25 %	25 %	25 %	25 %	25 %	25 %	25 %	25 %	25 %	25 %	25 %	20 %	15 %	10 %	5 %	0 %
3208 20 90	—	25 %	25 %	25 %	25 %	25 %	25 %	25 %	25 %	25 %	25 %	25 %	20 %	15 %	10 %	5 %	0 %
3208 90 10	29 273,63	25 %	25 %	25 %	25 %	25 %	25 %	25 %	25 %	25 %	25 %	25 %	20 %	15 %	10 %	5 %	0 %
3208 90 90	9 781,59	25 %	25 %	25 %	25 %	25 %	25 %	25 %	25 %	25 %	25 %	25 %	20 %	15 %	10 %	5 %	0 %
3209 10 10	1 687,63	25 %	25 %	25 %	25 %	25 %	25 %	25 %	25 %	25 %	25 %	25 %	20 %	15 %	10 %	5 %	0 %
3209 10 90	67,00	25 %	25 %	25 %	25 %	25 %	25 %	25 %	25 %	25 %	25 %	25 %	20 %	15 %	10 %	5 %	0 %
3209 90 10	5 593,33	25 %	25 %	25 %	25 %	25 %	25 %	25 %	25 %	25 %	25 %	25 %	20 %	15 %	10 %	5 %	0 %
3209 90 90	7 100,57	25 %	25 %	25 %	25 %	25 %	25 %	25 %	25 %	25 %	25 %	25 %	20 %	15 %	10 %	5 %	0 %
3210 00 10	672,51	25 %	25 %	25 %	25 %	25 %	25 %	25 %	25 %	25 %	25 %	25 %	20 %	15 %	10 %	5 %	0 %
3210 00 90	962,34	25 %	25 %	25 %	25 %	25 %	25 %	25 %	25 %	25 %	25 %	25 %	20 %	15 %	10 %	5 %	0 %
3303 00 00	17 995,33	25 %	25 %	25 %	25 %	25 %	25 %	25 %	25 %	25 %	25 %	25 %	20 %	15 %	10 %	5 %	0 %
3304 10 00	100,67	25 %	25 %	25 %	25 %	25 %	25 %	25 %	25 %	25 %	25 %	25 %	20 %	15 %	10 %	5 %	0 %
3304 20 00	43,33	25 %	25 %	25 %	25 %	25 %	25 %	25 %	25 %	25 %	25 %	25 %	20 %	15 %	10 %	5 %	0 %
3304 30 00	2 076,48	25 %	25 %	25 %	25 %	25 %	25 %	25 %	25 %	25 %	25 %	25 %	20 %	15 %	10 %	5 %	0 %
3304 91 00	56,00	25 %	25 %	25 %	25 %	25 %	25 %	25 %	25 %	25 %	25 %	25 %	20 %	15 %	10 %	5 %	0 %
3304 99 00	11 663,15	25 %	25 %	25 %	25 %	25 %	25 %	25 %	25 %	25 %	25 %	25 %	20 %	15 %	10 %	5 %	0 %
3305 10 00	2 368,00	25 %	25 %	25 %	25 %	25 %	25 %	25 %	25 %	25 %	25 %	25 %	20 %	15 %	10 %	5 %	0 %
3305 20 00	210,52	25 %	25 %	25 %	25 %	25 %	25 %	25 %	25 %	25 %	25 %	25 %	20 %	15 %	10 %	5 %	0 %
3305 30 00	2,00	25 %	25 %	25 %	25 %	25 %	25 %	25 %	25 %	25 %	25 %	25 %	20 %	15 %	10 %	5 %	0 %
33059 0 00	26 667,63	25 %	25 %	25 %	25 %	25 %	25 %	25 %	25 %	25 %	25 %	25 %	20 %	15 %	10 %	5 %	0 %
3306 10 00	6,33	25 %	25 %	25 %	25 %	25 %	25 %	25 %	25 %	25 %	25 %	25 %	20 %	15 %	10 %	5 %	0 %
3306 20 00	—	25 %	25 %	25 %	25 %	25 %	25 %	25 %	25 %	25 %	25 %	25 %	20 %	15 %	10 %	5 %	0 %
3306 90 00	418,15	25 %	25 %	25 %	25 %	25 %	25 %	25 %	25 %	25 %	25 %	25 %	20 %	15 %	10 %	5 %	0 %
3307 10 00	21,00	25 %	25 %	25 %	25 %	25 %	25 %	25 %	25 %	25 %	25 %	25 %	20 %	15 %	10 %	5 %	0 %
3307 20 00	9 861,15	25 %	25 %	25 %	25 %	25 %	25 %	25 %	25 %	25 %	25 %	25 %	20 %	15 %	10 %	5 %	0 %
3307 30 00	156,54	25 %	25 %	25 %	25 %	25 %	25 %	25 %	25 %	25 %	25 %	25 %	20 %	15 %	10 %	5 %	0 %

SA (livello a 8 cifre)	Media delle importazioni 2004-2006	NPF	2009	2010	2011	2012	2013	2014	2015	2016	2017	2018	2019	2020	2021	2022	2023
3307 41 00	—	25 %	25 %	25 %	25 %	25 %	25 %	25 %	25 %	25 %	25 %	25 %	20 %	15 %	10 %	5 %	0 %
3307 49 00	6 979,24	25 %	25 %	25 %	25 %	25 %	25 %	25 %	25 %	25 %	25 %	25 %	20 %	15 %	10 %	5 %	0 %
3307 90 00	1 333,31	25 %	25 %	25 %	25 %	25 %	25 %	25 %	25 %	25 %	25 %	25 %	20 %	15 %	10 %	5 %	0 %
3401 11 10	130,86	25 %	25 %	25 %	25 %	25 %	25 %	25 %	25 %	25 %	25 %	25 %	20 %	15 %	10 %	5 %	0 %
3401 11 20	1 546,85	25 %	25 %	25 %	25 %	25 %	25 %	25 %	25 %	25 %	25 %	25 %	20 %	15 %	10 %	5 %	0 %
3401 11 90	3 800,70	25 %	25 %	25 %	25 %	25 %	25 %	25 %	25 %	25 %	25 %	25 %	20 %	15 %	10 %	5 %	0 %
3401 19 10	2 110,19	25 %	25 %	25 %	25 %	25 %	25 %	25 %	25 %	25 %	25 %	25 %	20 %	15 %	10 %	5 %	0 %
3401 19 90	704,26	25 %	25 %	25 %	25 %	25 %	25 %	25 %	25 %	25 %	25 %	25 %	20 %	15 %	10 %	5 %	0 %
3401 20 10	3 423,83	25 %	25 %	25 %	25 %	25 %	25 %	25 %	25 %	25 %	25 %	25 %	20 %	15 %	10 %	5 %	0 %
3401 20 90	10 310,68	25 %	25 %	25 %	25 %	25 %	25 %	25 %	25 %	25 %	25 %	25 %	20 %	15 %	10 %	5 %	0 %
3401 30 00	90,96	25 %	25 %	25 %	25 %	25 %	25 %	25 %	25 %	25 %	25 %	25 %	20 %	15 %	10 %	5 %	0 %
3402 19 00	269,27	25 %	25 %	25 %	25 %	25 %	25 %	25 %	25 %	25 %	25 %	25 %	20 %	15 %	10 %	5 %	0 %
3402 20 00	735,00	25 %	25 %	25 %	25 %	25 %	25 %	25 %	25 %	25 %	25 %	25 %	20 %	15 %	10 %	5 %	0 %
3405 10 00	619,06	25 %	25 %	25 %	25 %	25 %	25 %	25 %	25 %	25 %	25 %	25 %	20 %	15 %	10 %	5 %	0 %
3405 20 00	2,33	25 %	25 %	25 %	25 %	25 %	25 %	25 %	25 %	25 %	25 %	25 %	20 %	15 %	10 %	5 %	0 %
3405 30 00	—	25 %	25 %	25 %	25 %	25 %	25 %	25 %	25 %	25 %	25 %	25 %	20 %	15 %	10 %	5 %	0 %
3405 40 00	2 373,00	25 %	25 %	25 %	25 %	25 %	25 %	25 %	25 %	25 %	25 %	25 %	20 %	15 %	10 %	5 %	0 %
3405 90 00	16 635,05	25 %	25 %	25 %	25 %	25 %	25 %	25 %	25 %	25 %	25 %	25 %	20 %	15 %	10 %	5 %	0 %
3406 00 00	6 019,71	25 %	25 %	25 %	25 %	25 %	25 %	25 %	25 %	25 %	25 %	25 %	20 %	15 %	10 %	5 %	0 %
3407 00 90	—	25 %	25 %	25 %	25 %	25 %	25 %	25 %	25 %	25 %	25 %	25 %	20 %	15 %	10 %	5 %	0 %
3501 10 10	21,67	25 %	25 %	25 %	25 %	25 %	25 %	25 %	25 %	25 %	25 %	25 %	20 %	15 %	10 %	5 %	0 %
3501 10 20	—	25 %	25 %	25 %	25 %	25 %	25 %	25 %	25 %	25 %	25 %	25 %	20 %	15 %	10 %	5 %	0 %
3501 90 10	10,81	25 %	25 %	25 %	25 %	25 %	25 %	25 %	25 %	25 %	25 %	25 %	20 %	15 %	10 %	5 %	0 %
3501 90 91	—	25 %	25 %	25 %	25 %	25 %	25 %	25 %	25 %	25 %	25 %	25 %	20 %	15 %	10 %	5 %	0 %
3501 90 92	—	25 %	25 %	25 %	25 %	25 %	25 %	25 %	25 %	25 %	25 %	25 %	20 %	15 %	10 %	5 %	0 %
3502 11 00	—	25 %	25 %	25 %	25 %	25 %	25 %	25 %	25 %	25 %	25 %	25 %	20 %	15 %	10 %	5 %	0 %
3502 19 00	—	25 %	25 %	25 %	25 %	25 %	25 %	25 %	25 %	25 %	25 %	25 %	20 %	15 %	10 %	5 %	0 %
3502 20 00	—	25 %	25 %	25 %	25 %	25 %	25 %	25 %	25 %	25 %	25 %	25 %	20 %	15 %	10 %	5 %	0 %
3502 90 00	—	25 %	25 %	25 %	25 %	25 %	25 %	25 %	25 %	25 %	25 %	25 %	20 %	15 %	10 %	5 %	0 %
3503 00 20	—	25 %	25 %	25 %	25 %	25 %	25 %	25 %	25 %	25 %	25 %	25 %	20 %	15 %	10 %	5 %	0 %
3504 00 00	—	25 %	25 %	25 %	25 %	25 %	25 %	25 %	25 %	25 %	25 %	25 %	20 %	15 %	10 %	5 %	0 %
3506 10 00	1 166,24	25 %	25 %	25 %	25 %	25 %	25 %	25 %	25 %	25 %	25 %	25 %	20 %	15 %	10 %	5 %	0 %
3601 00 00	—	25 %	25 %	25 %	25 %	25 %	25 %	25 %	25 %	25 %	25 %	25 %	20 %	15 %	10 %	5 %	0 %
3604 10 00	—	25 %	25 %	25 %	25 %	25 %	25 %	25 %	25 %	25 %	25 %	25 %	20 %	15 %	10 %	5 %	0 %
3605 00 00	729,18	25 %	25 %	25 %	25 %	25 %	25 %	25 %	25 %	25 %	25 %	25 %	20 %	15 %	10 %	5 %	0 %

SA (livello a 8 cifre)	Media delle importazioni 2004-2006	NPF	2009	2010	2011	2012	2013	2014	2015	2016	2017	2018	2019	2020	2021	2022	2023
3606 10 00	748,67	25 %	25 %	25 %	25 %	25 %	25 %	25 %	25 %	25 %	25 %	25 %	20 %	15 %	10 %	5 %	0 %
3702 31 00	—	25 %	25 %	25 %	25 %	25 %	25 %	25 %	25 %	25 %	25 %	25 %	20 %	15 %	10 %	5 %	0 %
3702 32 00	—	25 %	25 %	25 %	25 %	25 %	25 %	25 %	25 %	25 %	25 %	25 %	20 %	15 %	10 %	5 %	0 %
3702 39 00	1 112,67	25 %	25 %	25 %	25 %	25 %	25 %	25 %	25 %	25 %	25 %	25 %	20 %	15 %	10 %	5 %	0 %
3702 41 00	—	25 %	25 %	25 %	25 %	25 %	25 %	25 %	25 %	25 %	25 %	25 %	20 %	15 %	10 %	5 %	0 %
3702 42 00	—	25 %	25 %	25 %	25 %	25 %	25 %	25 %	25 %	25 %	25 %	25 %	20 %	15 %	10 %	5 %	0 %
3702 43 00	—	25 %	25 %	25 %	25 %	25 %	25 %	25 %	25 %	25 %	25 %	25 %	20 %	15 %	10 %	5 %	0 %
3702 44 00	149,33	25 %	25 %	25 %	25 %	25 %	25 %	25 %	25 %	25 %	25 %	25 %	20 %	15 %	10 %	5 %	0 %
3702 51 00	—	25 %	25 %	25 %	25 %	25 %	25 %	25 %	25 %	25 %	25 %	25 %	20 %	15 %	10 %	5 %	0 %
3702 52 00	—	25 %	25 %	25 %	25 %	25 %	25 %	25 %	25 %	25 %	25 %	25 %	20 %	15 %	10 %	5 %	0 %
3702 53 00	—	25 %	25 %	25 %	25 %	25 %	25 %	25 %	25 %	25 %	25 %	25 %	20 %	15 %	10 %	5 %	0 %
3702 54 00	—	25 %	25 %	25 %	25 %	25 %	25 %	25 %	25 %	25 %	25 %	25 %	20 %	15 %	10 %	5 %	0 %
3702 55 00	—	25 %	25 %	25 %	25 %	25 %	25 %	25 %	25 %	25 %	25 %	25 %	20 %	15 %	10 %	5 %	0 %
3702 56 00	—	25 %	25 %	25 %	25 %	25 %	25 %	25 %	25 %	25 %	25 %	25 %	20 %	15 %	10 %	5 %	0 %
3702 91 00	—	25 %	25 %	25 %	25 %	25 %	25 %	25 %	25 %	25 %	25 %	25 %	20 %	15 %	10 %	5 %	0 %
3702 93 00	—	25 %	25 %	25 %	25 %	25 %	25 %	25 %	25 %	25 %	25 %	25 %	20 %	15 %	10 %	5 %	0 %
3702 94 00	—	25 %	25 %	25 %	25 %	25 %	25 %	25 %	25 %	25 %	25 %	25 %	20 %	15 %	10 %	5 %	0 %
3702 95 00	261,58	25 %	25 %	25 %	25 %	25 %	25 %	25 %	25 %	25 %	25 %	25 %	20 %	15 %	10 %	5 %	0 %
3703 10 00	34,54	25 %	25 %	25 %	25 %	25 %	25 %	25 %	25 %	25 %	25 %	25 %	20 %	15 %	10 %	5 %	0 %
3703 20 00	—	25 %	25 %	25 %	25 %	25 %	25 %	25 %	25 %	25 %	25 %	25 %	20 %	15 %	10 %	5 %	0 %
3703 90 90	119,67	25 %	25 %	25 %	25 %	25 %	25 %	25 %	25 %	25 %	25 %	25 %	20 %	15 %	10 %	5 %	0 %
3704 00 20	—	25 %	25 %	25 %	25 %	25 %	25 %	25 %	25 %	25 %	25 %	25 %	20 %	15 %	10 %	5 %	0 %
3704 00 90	55,33	25 %	25 %	25 %	25 %	25 %	25 %	25 %	25 %	25 %	25 %	25 %	20 %	15 %	10 %	5 %	0 %
3705 10 00	—	25 %	25 %	25 %	25 %	25 %	25 %	25 %	25 %	25 %	25 %	25 %	20 %	15 %	10 %	5 %	0 %
3705 90 00	2 512,66	25 %	25 %	25 %	25 %	25 %	25 %	25 %	25 %	25 %	25 %	25 %	20 %	15 %	10 %	5 %	0 %
3706 10 00	—	25 %	25 %	25 %	25 %	25 %	25 %	25 %	25 %	25 %	25 %	25 %	20 %	15 %	10 %	5 %	0 %
3706 90 00	106,67	25 %	25 %	25 %	25 %	25 %	25 %	25 %	25 %	25 %	25 %	25 %	20 %	15 %	10 %	5 %	0 %
3707 10 00	3 288,02	25 %	25 %	25 %	25 %	25 %	25 %	25 %	25 %	25 %	25 %	25 %	20 %	15 %	10 %	5 %	0 %
3917 10 10	857,37	25 %	25 %	25 %	25 %	25 %	25 %	25 %	25 %	25 %	25 %	25 %	20 %	15 %	10 %	5 %	0 %
3917 10 90	4 812,68	25 %	25 %	25 %	25 %	25 %	25 %	25 %	25 %	25 %	25 %	25 %	20 %	15 %	10 %	5 %	0 %
3917 21 10	1 820,00	25 %	25 %	25 %	25 %	25 %	25 %	25 %	25 %	25 %	25 %	25 %	20 %	15 %	10 %	5 %	0 %
3917 22 10	8,61	25 %	25 %	25 %	25 %	25 %	25 %	25 %	25 %	25 %	25 %	25 %	20 %	15 %	10 %	5 %	0 %
3917 23 10	—	25 %	25 %	25 %	25 %	25 %	25 %	25 %	25 %	25 %	25 %	25 %	20 %	15 %	10 %	5 %	0 %
3917 29 10	31 071,52	25 %	25 %	25 %	25 %	25 %	25 %	25 %	25 %	25 %	25 %	25 %	20 %	15 %	10 %	5 %	0 %
3917 31 10	803,67	25 %	25 %	25 %	25 %	25 %	25 %	25 %	25 %	25 %	25 %	25 %	20 %	15 %	10 %	5 %	0 %

SA (livello a 8 cifre)	Media delle importazioni 2004–2006	NPF	2009	2010	2011	2012	2013	2014	2015	2016	2017	2018	2019	2020	2021	2022	2023
3917 32 10	1 286,88	25 %	25 %	25 %	25 %	25 %	25 %	25 %	25 %	25 %	25 %	25 %	20 %	15 %	10 %	5 %	0 %
3917 39 10	517,89	25 %	25 %	25 %	25 %	25 %	25 %	25 %	25 %	25 %	25 %	25 %	20 %	15 %	10 %	5 %	0 %
3918 10 10	3 484,98	25 %	25 %	25 %	25 %	25 %	25 %	25 %	25 %	25 %	25 %	25 %	20 %	15 %	10 %	5 %	0 %
3918 10 90	5 757,67	25 %	25 %	25 %	25 %	25 %	25 %	25 %	25 %	25 %	25 %	25 %	20 %	15 %	10 %	5 %	0 %
3918 90 10	304,00	25 %	25 %	25 %	25 %	25 %	25 %	25 %	25 %	25 %	25 %	25 %	20 %	15 %	10 %	5 %	0 %
3918 90 90	3 577,28	25 %	25 %	25 %	25 %	25 %	25 %	25 %	25 %	25 %	25 %	25 %	20 %	15 %	10 %	5 %	0 %
3919 10 10	6 536,49	25 %	25 %	25 %	25 %	25 %	25 %	25 %	25 %	25 %	25 %	25 %	20 %	15 %	10 %	5 %	0 %
3919 10 90	29 928,97	25 %	25 %	25 %	25 %	25 %	25 %	25 %	25 %	25 %	25 %	25 %	20 %	15 %	10 %	5 %	0 %
3919 90 10	1 584,56	25 %	25 %	25 %	25 %	25 %	25 %	25 %	25 %	25 %	25 %	25 %	20 %	15 %	10 %	5 %	0 %
3919 90 90	32 819,23	25 %	25 %	25 %	25 %	25 %	25 %	25 %	25 %	25 %	25 %	25 %	20 %	15 %	10 %	5 %	0 %
3920 10 10	30 013,78	25 %	25 %	25 %	25 %	25 %	25 %	25 %	25 %	25 %	25 %	25 %	20 %	15 %	10 %	5 %	0 %
3920 10 90	72 064,99	25 %	25 %	25 %	25 %	25 %	25 %	25 %	25 %	25 %	25 %	25 %	20 %	15 %	10 %	5 %	0 %
3920 20 10	—	25 %	25 %	25 %	25 %	25 %	25 %	25 %	25 %	25 %	25 %	25 %	20 %	15 %	10 %	5 %	0 %
3920 20 90	11 506,47	25 %	25 %	25 %	25 %	25 %	25 %	25 %	25 %	25 %	25 %	25 %	20 %	15 %	10 %	5 %	0 %
3920 30 10	—	25 %	25 %	25 %	25 %	25 %	25 %	25 %	25 %	25 %	25 %	25 %	20 %	15 %	10 %	5 %	0 %
3920 30 90	4 140,33	25 %	25 %	25 %	25 %	25 %	25 %	25 %	25 %	25 %	25 %	25 %	20 %	15 %	10 %	5 %	0 %
3920 43 10	114,55	25 %	25 %	25 %	25 %	25 %	25 %	25 %	25 %	25 %	25 %	25 %	20 %	15 %	10 %	5 %	0 %
3920 43 90	—	25 %	25 %	25 %	25 %	25 %	25 %	25 %	25 %	25 %	25 %	25 %	20 %	15 %	10 %	5 %	0 %
3920 49 10	—	25 %	25 %	25 %	25 %	25 %	25 %	25 %	25 %	25 %	25 %	25 %	20 %	15 %	10 %	5 %	0 %
3920 49 90	—	25 %	25 %	25 %	25 %	25 %	25 %	25 %	25 %	25 %	25 %	25 %	20 %	15 %	10 %	5 %	0 %
3920 51 10	—	25 %	25 %	25 %	25 %	25 %	25 %	25 %	25 %	25 %	25 %	25 %	20 %	15 %	10 %	5 %	0 %
3920 51 90	—	25 %	25 %	25 %	25 %	25 %	25 %	25 %	25 %	25 %	25 %	25 %	20 %	15 %	10 %	5 %	0 %
3920 59 10	—	25 %	25 %	25 %	25 %	25 %	25 %	25 %	25 %	25 %	25 %	25 %	20 %	15 %	10 %	5 %	0 %
3920 59 90	—	25 %	25 %	25 %	25 %	25 %	25 %	25 %	25 %	25 %	25 %	25 %	20 %	15 %	10 %	5 %	0 %
3920 61 90	—	25 %	25 %	25 %	25 %	25 %	25 %	25 %	25 %	25 %	25 %	25 %	20 %	15 %	10 %	5 %	0 %
3920 62 90	—	25 %	25 %	25 %	25 %	25 %	25 %	25 %	25 %	25 %	25 %	25 %	20 %	15 %	10 %	5 %	0 %
3920 63 90	—	25 %	25 %	25 %	25 %	25 %	25 %	25 %	25 %	25 %	25 %	25 %	20 %	15 %	10 %	5 %	0 %
3920 69 90	14 834,26	25 %	25 %	25 %	25 %	25 %	25 %	25 %	25 %	25 %	25 %	25 %	20 %	15 %	10 %	5 %	0 %
3920 71 90	132,67	25 %	25 %	25 %	25 %	25 %	25 %	25 %	25 %	25 %	25 %	25 %	20 %	15 %	10 %	5 %	0 %
3920 73 90	—	25 %	25 %	25 %	25 %	25 %	25 %	25 %	25 %	25 %	25 %	25 %	20 %	15 %	10 %	5 %	0 %
3920 79 90	58,33	25 %	25 %	25 %	25 %	25 %	25 %	25 %	25 %	25 %	25 %	25 %	20 %	15 %	10 %	5 %	0 %
3920 91 90	139,64	25 %	25 %	25 %	25 %	25 %	25 %	25 %	25 %	25 %	25 %	25 %	20 %	15 %	10 %	5 %	0 %
3920 92 90	—	25 %	25 %	25 %	25 %	25 %	25 %	25 %	25 %	25 %	25 %	25 %	20 %	15 %	10 %	5 %	0 %
3920 93 90	—	25 %	25 %	25 %	25 %	25 %	25 %	25 %	25 %	25 %	25 %	25 %	20 %	15 %	10 %	5 %	0 %
3920 94 90	—	25 %	25 %	25 %	25 %	25 %	25 %	25 %	25 %	25 %	25 %	25 %	20 %	15 %	10 %	5 %	0 %

SA (livello a 8 cifre)	Media delle importazioni 2004-2006	NPF	2009	2010	2011	2012	2013	2014	2015	2016	2017	2018	2019	2020	2021	2022	2023
3920 99 90	591,33	25 %	25 %	25 %	25 %	25 %	25 %	25 %	25 %	25 %	25 %	25 %	20 %	15 %	10 %	5 %	0 %
3921 11 10	—	25 %	25 %	25 %	25 %	25 %	25 %	25 %	25 %	25 %	25 %	25 %	20 %	15 %	10 %	5 %	0 %
3921 11 90	—	25 %	25 %	25 %	25 %	25 %	25 %	25 %	25 %	25 %	25 %	25 %	20 %	15 %	10 %	5 %	0 %
3921 12 10	5 102,10	25 %	25 %	25 %	25 %	25 %	25 %	25 %	25 %	25 %	25 %	25 %	20 %	15 %	10 %	5 %	0 %
3921 12 90	—	25 %	25 %	25 %	25 %	25 %	25 %	25 %	25 %	25 %	25 %	25 %	20 %	15 %	10 %	5 %	0 %
3921 13 10	—	25 %	25 %	25 %	25 %	25 %	25 %	25 %	25 %	25 %	25 %	25 %	20 %	15 %	10 %	5 %	0 %
3921 13 90	1 874,33	25 %	25 %	25 %	25 %	25 %	25 %	25 %	25 %	25 %	25 %	25 %	20 %	15 %	10 %	5 %	0 %
3921 14 10	—	25 %	25 %	25 %	25 %	25 %	25 %	25 %	25 %	25 %	25 %	25 %	20 %	15 %	10 %	5 %	0 %
3921 14 90	64,33	25 %	25 %	25 %	25 %	25 %	25 %	25 %	25 %	25 %	25 %	25 %	20 %	15 %	10 %	5 %	0 %
3921 19 10	4 612,50	25 %	25 %	25 %	25 %	25 %	25 %	25 %	25 %	25 %	25 %	25 %	20 %	15 %	10 %	5 %	0 %
3921 19 90	10 643,54	25 %	25 %	25 %	25 %	25 %	25 %	25 %	25 %	25 %	25 %	25 %	20 %	15 %	10 %	5 %	0 %
3921 90 10	118,67	25 %	25 %	25 %	25 %	25 %	25 %	25 %	25 %	25 %	25 %	25 %	20 %	15 %	10 %	5 %	0 %
3921 90 90	50 037,98	25 %	25 %	25 %	25 %	25 %	25 %	25 %	25 %	25 %	25 %	25 %	20 %	15 %	10 %	5 %	0 %
3922 10 10	1 923,35	25 %	25 %	25 %	25 %	25 %	25 %	25 %	25 %	25 %	25 %	25 %	20 %	15 %	10 %	5 %	0 %
3922 10 90	10 351,90	25 %	25 %	25 %	25 %	25 %	25 %	25 %	25 %	25 %	25 %	25 %	20 %	15 %	10 %	5 %	0 %
3922 20 10	22,58	25 %	25 %	25 %	25 %	25 %	25 %	25 %	25 %	25 %	25 %	25 %	20 %	15 %	10 %	5 %	0 %
3922 20 90	963,51	25 %	25 %	25 %	25 %	25 %	25 %	25 %	25 %	25 %	25 %	25 %	20 %	15 %	10 %	5 %	0 %
3922 90 10	4 361,31	25 %	25 %	25 %	25 %	25 %	25 %	25 %	25 %	25 %	25 %	25 %	20 %	15 %	10 %	5 %	0 %
3922 90 20	—	25 %	25 %	25 %	25 %	25 %	25 %	25 %	25 %	25 %	25 %	25 %	20 %	15 %	10 %	5 %	0 %
3922 90 90	1 363,82	25 %	25 %	25 %	25 %	25 %	25 %	25 %	25 %	25 %	25 %	25 %	20 %	15 %	10 %	5 %	0 %
3923 10 10	9 089,19	25 %	25 %	25 %	25 %	25 %	25 %	25 %	25 %	25 %	25 %	25 %	20 %	15 %	10 %	5 %	0 %
3923 10 90	18 288,35	25 %	25 %	25 %	25 %	25 %	25 %	25 %	25 %	25 %	25 %	25 %	20 %	15 %	10 %	5 %	0 %
3923 21 10	5 919,66	25 %	25 %	25 %	25 %	25 %	25 %	25 %	25 %	25 %	25 %	25 %	20 %	15 %	10 %	5 %	0 %
3923 21 90	10 529,17	25 %	25 %	25 %	25 %	25 %	25 %	25 %	25 %	25 %	25 %	25 %	20 %	15 %	10 %	5 %	0 %
3923 29 10	403,37	25 %	25 %	25 %	25 %	25 %	25 %	25 %	25 %	25 %	25 %	25 %	20 %	15 %	10 %	5 %	0 %
3923 29 90	95 864,59	25 %	25 %	25 %	25 %	25 %	25 %	25 %	25 %	25 %	25 %	25 %	20 %	15 %	10 %	5 %	0 %
3923 30 90	1 424,04	25 %	25 %	25 %	25 %	25 %	25 %	25 %	25 %	25 %	25 %	25 %	20 %	15 %	10 %	5 %	0 %
3923 40 00	11 084,59	25 %	25 %	25 %	25 %	25 %	25 %	25 %	25 %	25 %	25 %	25 %	20 %	15 %	10 %	5 %	0 %
3923 90 00	85 923,34	25 %	25 %	25 %	25 %	25 %	25 %	25 %	25 %	25 %	25 %	25 %	20 %	15 %	10 %	5 %	0 %
3924 10 10	11 442,54	25 %	25 %	25 %	25 %	25 %	25 %	25 %	25 %	25 %	25 %	25 %	20 %	15 %	10 %	5 %	0 %
3924 10 90	2,33	25 %	25 %	25 %	25 %	25 %	25 %	25 %	25 %	25 %	25 %	25 %	20 %	15 %	10 %	5 %	0 %
3924 90 00	4 729,55	25 %	25 %	25 %	25 %	25 %	25 %	25 %	25 %	25 %	25 %	25 %	20 %	15 %	10 %	5 %	0 %
3925 10 00	12 301,73	25 %	25 %	25 %	25 %	25 %	25 %	25 %	25 %	25 %	25 %	25 %	20 %	15 %	10 %	5 %	0 %
3925 20 00	—	25 %	25 %	25 %	25 %	25 %	25 %	25 %	25 %	25 %	25 %	25 %	20 %	15 %	10 %	5 %	0 %
3925 30 00	3 508,33	25 %	25 %	25 %	25 %	25 %	25 %	25 %	25 %	25 %	25 %	25 %	20 %	15 %	10 %	5 %	0 %

SA (livello a 8 cifre)	Media delle importazioni 2004–2006	NPF	2009	2010	2011	2012	2013	2014	2015	2016	2017	2018	2019	2020	2021	2022	2023
3925 90 00	27 511,37	25 %	25 %	25 %	25 %	25 %	25 %	25 %	25 %	25 %	25 %	25 %	20 %	15 %	10 %	5 %	0 %
3926 10 00	26 210,59	25 %	25 %	25 %	25 %	25 %	25 %	25 %	25 %	25 %	25 %	25 %	20 %	15 %	10 %	5 %	0 %
3926 20 00	4 718,65	25 %	25 %	25 %	25 %	25 %	25 %	25 %	25 %	25 %	25 %	25 %	20 %	15 %	10 %	5 %	0 %
3926 20 90	—	25 %	25 %	25 %	25 %	25 %	25 %	25 %	25 %	25 %	25 %	25 %	20 %	15 %	10 %	5 %	0 %
3926 30 00	5 597,54	25 %	25 %	25 %	25 %	25 %	25 %	25 %	25 %	25 %	25 %	25 %	20 %	15 %	10 %	5 %	0 %
3926 40 00	2 257,01	25 %	25 %	25 %	25 %	25 %	25 %	25 %	25 %	25 %	25 %	25 %	20 %	15 %	10 %	5 %	0 %
3926 90 91	12 064,08	25 %	25 %	25 %	25 %	25 %	25 %	25 %	25 %	25 %	25 %	25 %	20 %	15 %	10 %	5 %	0 %
3926 90 99	69 231,36	25 %	25 %	25 %	25 %	25 %	25 %	25 %	25 %	25 %	25 %	25 %	20 %	15 %	10 %	5 %	0 %
4006 90 00	1 499,52	25 %	25 %	25 %	25 %	25 %	25 %	25 %	25 %	25 %	25 %	25 %	20 %	15 %	10 %	5 %	0 %
4008 19 00	382,83	25 %	25 %	25 %	25 %	25 %	25 %	25 %	25 %	25 %	25 %	25 %	20 %	15 %	10 %	5 %	0 %
4010 11 00	78 621,91	25 %	25 %	25 %	25 %	25 %	25 %	25 %	25 %	25 %	25 %	25 %	20 %	15 %	10 %	5 %	0 %
4010 12 00	6 891,33	25 %	25 %	25 %	25 %	25 %	25 %	25 %	25 %	25 %	25 %	25 %	20 %	15 %	10 %	5 %	0 %
4010 31 00	36 914,38	25 %	25 %	25 %	25 %	25 %	25 %	25 %	25 %	25 %	25 %	25 %	20 %	15 %	10 %	5 %	0 %
4010 32 00	2 305,25	25 %	25 %	25 %	25 %	25 %	25 %	25 %	25 %	25 %	25 %	25 %	20 %	15 %	10 %	5 %	0 %
4010 33 00	10 663,53	25 %	25 %	25 %	25 %	25 %	25 %	25 %	25 %	25 %	25 %	25 %	20 %	15 %	10 %	5 %	0 %
4010 34 00	4 794,24	25 %	25 %	25 %	25 %	25 %	25 %	25 %	25 %	25 %	25 %	25 %	20 %	15 %	10 %	5 %	0 %
4010 35 00	6,67	25 %	25 %	25 %	25 %	25 %	25 %	25 %	25 %	25 %	25 %	25 %	20 %	15 %	10 %	5 %	0 %
4010 36 00	1 651,27	25 %	25 %	25 %	25 %	25 %	25 %	25 %	25 %	25 %	25 %	25 %	20 %	15 %	10 %	5 %	0 %
4010 39 00	62 287,80	25 %	25 %	25 %	25 %	25 %	25 %	25 %	25 %	25 %	25 %	25 %	20 %	15 %	10 %	5 %	0 %
4011 10 00	144 817,83	25 %	25 %	25 %	25 %	25 %	25 %	25 %	25 %	25 %	25 %	25 %	20 %	15 %	10 %	5 %	0 %
4011 20 00	105 601,65	25 %	25 %	25 %	25 %	25 %	25 %	25 %	25 %	25 %	25 %	25 %	20 %	15 %	10 %	5 %	0 %
4011 30 00	—	25 %	25 %	25 %	25 %	25 %	25 %	25 %	25 %	25 %	25 %	25 %	20 %	15 %	10 %	5 %	0 %
4011 40 00	—	25 %	25 %	25 %	25 %	25 %	25 %	25 %	25 %	25 %	25 %	25 %	20 %	15 %	10 %	5 %	0 %
4011 61 00	7 191,47	25 %	25 %	25 %	25 %	25 %	25 %	25 %	25 %	25 %	25 %	25 %	20 %	15 %	10 %	5 %	0 %
4011 62 00	—	25 %	25 %	25 %	25 %	25 %	25 %	25 %	25 %	25 %	25 %	25 %	20 %	15 %	10 %	5 %	0 %
4011 63 00	48 156,37	25 %	25 %	25 %	25 %	25 %	25 %	25 %	25 %	25 %	25 %	25 %	20 %	15 %	10 %	5 %	0 %
4011 69 00	54 646,55	25 %	25 %	25 %	25 %	25 %	25 %	25 %	25 %	25 %	25 %	25 %	20 %	15 %	10 %	5 %	0 %
4011 92 00	30 659,00	25 %	25 %	25 %	25 %	25 %	25 %	25 %	25 %	25 %	25 %	25 %	20 %	15 %	10 %	5 %	0 %
4011 93 00	58 974,78	25 %	25 %	25 %	25 %	25 %	25 %	25 %	25 %	25 %	25 %	25 %	20 %	15 %	10 %	5 %	0 %
4011 94 00	—	25 %	25 %	25 %	25 %	25 %	25 %	25 %	25 %	25 %	25 %	25 %	20 %	15 %	10 %	5 %	0 %
4011 99 00	92 448,11	25 %	25 %	25 %	25 %	25 %	25 %	25 %	25 %	25 %	25 %	25 %	20 %	15 %	10 %	5 %	0 %
4012 11 00	21 443,25	25 %	25 %	25 %	25 %	25 %	25 %	25 %	25 %	25 %	25 %	25 %	20 %	15 %	10 %	5 %	0 %
4012 12 00	8 311,08	25 %	25 %	25 %	25 %	25 %	25 %	25 %	25 %	25 %	25 %	25 %	20 %	15 %	10 %	5 %	0 %
4012 13 00	—	25 %	25 %	25 %	25 %	25 %	25 %	25 %	25 %	25 %	25 %	25 %	20 %	15 %	10 %	5 %	0 %
4012 19 00	2 982,97	25 %	25 %	25 %	25 %	25 %	25 %	25 %	25 %	25 %	25 %	25 %	20 %	15 %	10 %	5 %	0 %

SA (livello a 8 cifre)	Media delle importazioni 2004-2006	NPF	2009	2010	2011	2012	2013	2014	2015	2016	2017	2018	2019	2020	2021	2022	2023
4012 20 00	39 699,37	25 %	25 %	25 %	25 %	25 %	25 %	25 %	25 %	25 %	25 %	25 %	20 %	15 %	10 %	5 %	0 %
4012 90 00	122 182,30	25 %	25 %	25 %	25 %	25 %	25 %	25 %	25 %	25 %	25 %	25 %	20 %	15 %	10 %	5 %	0 %
4013 10 00	137,78	25 %	25 %	25 %	25 %	25 %	25 %	25 %	25 %	25 %	25 %	25 %	20 %	15 %	10 %	5 %	0 %
4013 20 00	121,67	25 %	25 %	25 %	25 %	25 %	25 %	25 %	25 %	25 %	25 %	25 %	20 %	15 %	10 %	5 %	0 %
4013 90 00	8 476,35	25 %	25 %	25 %	25 %	25 %	25 %	25 %	25 %	25 %	25 %	25 %	20 %	15 %	10 %	5 %	0 %
4201 00 00	990,24	25 %	25 %	25 %	25 %	25 %	25 %	25 %	25 %	25 %	25 %	25 %	20 %	15 %	10 %	5 %	0 %
4202 11 00	1 760,17	25 %	25 %	25 %	25 %	25 %	25 %	25 %	25 %	25 %	25 %	25 %	20 %	15 %	10 %	5 %	0 %
4202 12 00	1 077,88	25 %	25 %	25 %	25 %	25 %	25 %	25 %	25 %	25 %	25 %	25 %	20 %	15 %	10 %	5 %	0 %
4202 19 00	16 499,61	25 %	25 %	25 %	25 %	25 %	25 %	25 %	25 %	25 %	25 %	25 %	20 %	15 %	10 %	5 %	0 %
4202 21 00	558,83	25 %	25 %	25 %	25 %	25 %	25 %	25 %	25 %	25 %	25 %	25 %	20 %	15 %	10 %	5 %	0 %
4202 22 00	266,00	25 %	25 %	25 %	25 %	25 %	25 %	25 %	25 %	25 %	25 %	25 %	20 %	15 %	10 %	5 %	0 %
4202 29 00	4 323,51	25 %	25 %	25 %	25 %	25 %	25 %	25 %	25 %	25 %	25 %	25 %	20 %	15 %	10 %	5 %	0 %
4202 31 00	855,54	25 %	25 %	25 %	25 %	25 %	25 %	25 %	25 %	25 %	25 %	25 %	20 %	15 %	10 %	5 %	0 %
4202 32 00	—	25 %	25 %	25 %	25 %	25 %	25 %	25 %	25 %	25 %	25 %	25 %	20 %	15 %	10 %	5 %	0 %
4202 39 00	517,64	25 %	25 %	25 %	25 %	25 %	25 %	25 %	25 %	25 %	25 %	25 %	20 %	15 %	10 %	5 %	0 %
4202 91 00	383,37	25 %	25 %	25 %	25 %	25 %	25 %	25 %	25 %	25 %	25 %	25 %	20 %	15 %	10 %	5 %	0 %
4202 92 00	2 981,89	25 %	25 %	25 %	25 %	25 %	25 %	25 %	25 %	25 %	25 %	25 %	20 %	15 %	10 %	5 %	0 %
4202 99 00	3 687,88	25 %	25 %	25 %	25 %	25 %	25 %	25 %	25 %	25 %	25 %	25 %	20 %	15 %	10 %	5 %	0 %
4203 10 00	33,31	25 %	25 %	25 %	25 %	25 %	25 %	25 %	25 %	25 %	25 %	25 %	20 %	15 %	10 %	5 %	0 %
4203 21 00	—	25 %	25 %	25 %	25 %	25 %	25 %	25 %	25 %	25 %	25 %	25 %	20 %	15 %	10 %	5 %	0 %
4203 29 00	12 967,96	25 %	25 %	25 %	25 %	25 %	25 %	25 %	25 %	25 %	25 %	25 %	20 %	15 %	10 %	5 %	0 %
4203 30 00	116,67	25 %	25 %	25 %	25 %	25 %	25 %	25 %	25 %	25 %	25 %	25 %	20 %	15 %	10 %	5 %	0 %
4203 40 00	18,25	25 %	25 %	25 %	25 %	25 %	25 %	25 %	25 %	25 %	25 %	25 %	20 %	15 %	10 %	5 %	0 %
4205 00 00	1 241,57	25 %	25 %	25 %	25 %	25 %	25 %	25 %	25 %	25 %	25 %	25 %	20 %	15 %	10 %	5 %	0 %
4206 00 00	—	25 %	25 %	25 %	25 %	25 %	25 %	25 %	25 %	25 %	25 %	25 %	20 %	15 %	10 %	5 %	0 %
4301 10 00	—	25 %	25 %	25 %	25 %	25 %	25 %	25 %	25 %	25 %	25 %	25 %	20 %	15 %	10 %	5 %	0 %
4301 30 00	—	25 %	25 %	25 %	25 %	25 %	25 %	25 %	25 %	25 %	25 %	25 %	20 %	15 %	10 %	5 %	0 %
4301 60 00	—	25 %	25 %	25 %	25 %	25 %	25 %	25 %	25 %	25 %	25 %	25 %	20 %	15 %	10 %	5 %	0 %
4301 80 00	—	25 %	25 %	25 %	25 %	25 %	25 %	25 %	25 %	25 %	25 %	25 %	20 %	15 %	10 %	5 %	0 %
4301 90 00	—	25 %	25 %	25 %	25 %	25 %	25 %	25 %	25 %	25 %	25 %	25 %	20 %	15 %	10 %	5 %	0 %
4302 11 00	—	25 %	25 %	25 %	25 %	25 %	25 %	25 %	25 %	25 %	25 %	25 %	20 %	15 %	10 %	5 %	0 %
4302 19 00	—	25 %	25 %	25 %	25 %	25 %	25 %	25 %	25 %	25 %	25 %	25 %	20 %	15 %	10 %	5 %	0 %
4302 20 00	—	25 %	25 %	25 %	25 %	25 %	25 %	25 %	25 %	25 %	25 %	25 %	20 %	15 %	10 %	5 %	0 %
4302 30 00	—	25 %	25 %	25 %	25 %	25 %	25 %	25 %	25 %	25 %	25 %	25 %	20 %	15 %	10 %	5 %	0 %
4303 10 00	—	25 %	25 %	25 %	25 %	25 %	25 %	25 %	25 %	25 %	25 %	25 %	20 %	15 %	10 %	5 %	0 %

SA (livello a 8 cifre)	Media delle importazioni 2004-2006	NPF	2009	2010	2011	2012	2013	2014	2015	2016	2017	2018	2019	2020	2021	2022	2023
4303 90 00	—	25 %	25 %	25 %	25 %	25 %	25 %	25 %	25 %	25 %	25 %	25 %	20 %	15 %	10 %	5 %	0 %
4304 00 00	175,00	25 %	25 %	25 %	25 %	25 %	25 %	25 %	25 %	25 %	25 %	25 %	20 %	15 %	10 %	5 %	0 %
4401 10 00	—	25 %	25 %	25 %	25 %	25 %	25 %	25 %	25 %	25 %	25 %	25 %	20 %	15 %	10 %	5 %	0 %
4401 21 00	—	25 %	25 %	25 %	25 %	25 %	25 %	25 %	25 %	25 %	25 %	25 %	20 %	15 %	10 %	5 %	0 %
4401 22 00	—	25 %	25 %	25 %	25 %	25 %	25 %	25 %	25 %	25 %	25 %	25 %	20 %	15 %	10 %	5 %	0 %
4401 30 00	—	25 %	25 %	25 %	25 %	25 %	25 %	25 %	25 %	25 %	25 %	25 %	20 %	15 %	10 %	5 %	0 %
4402 10 00	—	25 %	25 %	25 %	25 %	25 %	25 %	25 %	25 %	25 %	25 %	25 %	20 %	15 %	10 %	5 %	0 %
4402 90 00	—	25 %	25 %	25 %	25 %	25 %	25 %	25 %	25 %	25 %	25 %	25 %	20 %	15 %	10 %	5 %	0 %
4403 10 00	—	25 %	25 %	25 %	25 %	25 %	25 %	25 %	25 %	25 %	25 %	25 %	20 %	15 %	10 %	5 %	0 %
4403 20 00	—	25 %	25 %	25 %	25 %	25 %	25 %	25 %	25 %	25 %	25 %	25 %	20 %	15 %	10 %	5 %	0 %
4403 41 00	—	25 %	25 %	25 %	25 %	25 %	25 %	25 %	25 %	25 %	25 %	25 %	20 %	15 %	10 %	5 %	0 %
4403 49 00	73,00	25 %	25 %	25 %	25 %	25 %	25 %	25 %	25 %	25 %	25 %	25 %	20 %	15 %	10 %	5 %	0 %
4403 91 00	—	25 %	25 %	25 %	25 %	25 %	25 %	25 %	25 %	25 %	25 %	25 %	20 %	15 %	10 %	5 %	0 %
4403 92 00	—	25 %	25 %	25 %	25 %	25 %	25 %	25 %	25 %	25 %	25 %	25 %	20 %	15 %	10 %	5 %	0 %
4403 99 00	—	25 %	25 %	25 %	25 %	25 %	25 %	25 %	25 %	25 %	25 %	25 %	20 %	15 %	10 %	5 %	0 %
4404 10 00	50,67	25 %	25 %	25 %	25 %	25 %	25 %	25 %	25 %	25 %	25 %	25 %	20 %	15 %	10 %	5 %	0 %
4404 20 00	16,41	25 %	25 %	25 %	25 %	25 %	25 %	25 %	25 %	25 %	25 %	25 %	20 %	15 %	10 %	5 %	0 %
4405 00 00	—	25 %	25 %	25 %	25 %	25 %	25 %	25 %	25 %	25 %	25 %	25 %	20 %	15 %	10 %	5 %	0 %
4406 10 00	—	25 %	25 %	25 %	25 %	25 %	25 %	25 %	25 %	25 %	25 %	25 %	20 %	15 %	10 %	5 %	0 %
4406 90 00	—	25 %	25 %	25 %	25 %	25 %	25 %	25 %	25 %	25 %	25 %	25 %	20 %	15 %	10 %	5 %	0 %
4407 10 00	—	25 %	25 %	25 %	25 %	25 %	25 %	25 %	25 %	25 %	25 %	25 %	20 %	15 %	10 %	5 %	0 %
4407 21 00	—	25 %	25 %	25 %	25 %	25 %	25 %	25 %	25 %	25 %	25 %	25 %	20 %	15 %	10 %	5 %	0 %
4407 22 00	—	25 %	25 %	25 %	25 %	25 %	25 %	25 %	25 %	25 %	25 %	25 %	20 %	15 %	10 %	5 %	0 %
4407 25 00	—	25 %	25 %	25 %	25 %	25 %	25 %	25 %	25 %	25 %	25 %	25 %	20 %	15 %	10 %	5 %	0 %
4407 26 00	—	25 %	25 %	25 %	25 %	25 %	25 %	25 %	25 %	25 %	25 %	25 %	20 %	15 %	10 %	5 %	0 %
4407 27 00	—	25 %	25 %	25 %	25 %	25 %	25 %	25 %	25 %	25 %	25 %	25 %	20 %	15 %	10 %	5 %	0 %
4407 28 00	—	25 %	25 %	25 %	25 %	25 %	25 %	25 %	25 %	25 %	25 %	25 %	20 %	15 %	10 %	5 %	0 %
4407 29 00	174,59	25 %	25 %	25 %	25 %	25 %	25 %	25 %	25 %	25 %	25 %	25 %	20 %	15 %	10 %	5 %	0 %
4407 91 00	—	25 %	25 %	25 %	25 %	25 %	25 %	25 %	25 %	25 %	25 %	25 %	20 %	15 %	10 %	5 %	0 %
4407 92 00	—	25 %	25 %	25 %	25 %	25 %	25 %	25 %	25 %	25 %	25 %	25 %	20 %	15 %	10 %	5 %	0 %
4407 93 00	—	25 %	25 %	25 %	25 %	25 %	25 %	25 %	25 %	25 %	25 %	25 %	20 %	15 %	10 %	5 %	0 %
4407 94 00	—	25 %	25 %	25 %	25 %	25 %	25 %	25 %	25 %	25 %	25 %	25 %	20 %	15 %	10 %	5 %	0 %
4407 95 00	—	25 %	25 %	25 %	25 %	25 %	25 %	25 %	25 %	25 %	25 %	25 %	20 %	15 %	10 %	5 %	0 %
4407 99 00	1 676,66	25 %	25 %	25 %	25 %	25 %	25 %	25 %	25 %	25 %	25 %	25 %	20 %	15 %	10 %	5 %	0 %
4409 10 00	—	25 %	25 %	25 %	25 %	25 %	25 %	25 %	25 %	25 %	25 %	25 %	20 %	15 %	10 %	5 %	0 %

SA (livello a 8 cifre)	Media delle importazioni 2004-2006	NPF	2009	2010	2011	2012	2013	2014	2015	2016	2017	2018	2019	2020	2021	2022	2023
4409 21 00	—	25 %	25 %	25 %	25 %	25 %	25 %	25 %	25 %	25 %	25 %	25 %	20 %	15 %	10 %	5 %	0 %
4409 29 00	—	25 %	25 %	25 %	25 %	25 %	25 %	25 %	25 %	25 %	25 %	25 %	20 %	15 %	10 %	5 %	0 %
4410 11 00	—	25 %	25 %	25 %	25 %	25 %	25 %	25 %	25 %	25 %	25 %	25 %	20 %	15 %	10 %	5 %	0 %
4410 12 00	5 621,55	25 %	25 %	25 %	25 %	25 %	25 %	25 %	25 %	25 %	25 %	25 %	20 %	15 %	10 %	5 %	0 %
4410 19 00	6 788,33	25 %	25 %	25 %	25 %	25 %	25 %	25 %	25 %	25 %	25 %	25 %	20 %	15 %	10 %	5 %	0 %
4410 90 00	—	25 %	25 %	25 %	25 %	25 %	25 %	25 %	25 %	25 %	25 %	25 %	20 %	15 %	10 %	5 %	0 %
4411 12 00	—	25 %	25 %	25 %	25 %	25 %	25 %	25 %	25 %	25 %	25 %	25 %	20 %	15 %	10 %	5 %	0 %
4411 13 00	—	25 %	25 %	25 %	25 %	25 %	25 %	25 %	25 %	25 %	25 %	25 %	20 %	15 %	10 %	5 %	0 %
4411 14 00	—	25 %	25 %	25 %	25 %	25 %	25 %	25 %	25 %	25 %	25 %	25 %	20 %	15 %	10 %	5 %	0 %
4411 92 00	—	25 %	25 %	25 %	25 %	25 %	25 %	25 %	25 %	25 %	25 %	25 %	20 %	15 %	10 %	5 %	0 %
4411 93 00	—	25 %	25 %	25 %	25 %	25 %	25 %	25 %	25 %	25 %	25 %	25 %	20 %	15 %	10 %	5 %	0 %
4411 94 00	—	25 %	25 %	25 %	25 %	25 %	25 %	25 %	25 %	25 %	25 %	25 %	20 %	15 %	10 %	5 %	0 %
4412 10 00	790,00	25 %	25 %	25 %	25 %	25 %	25 %	25 %	25 %	25 %	25 %	25 %	20 %	15 %	10 %	5 %	0 %
4412 31 00	—	25 %	25 %	25 %	25 %	25 %	25 %	25 %	25 %	25 %	25 %	25 %	20 %	15 %	10 %	5 %	0 %
4412 32 00	—	25 %	25 %	25 %	25 %	25 %	25 %	25 %	25 %	25 %	25 %	25 %	20 %	15 %	10 %	5 %	0 %
4412 39 00	—	25 %	25 %	25 %	25 %	25 %	25 %	25 %	25 %	25 %	25 %	25 %	20 %	15 %	10 %	5 %	0 %
4412 94 00	—	25 %	25 %	25 %	25 %	25 %	25 %	25 %	25 %	25 %	25 %	25 %	20 %	15 %	10 %	5 %	0 %
4412 99 00	—	25 %	25 %	25 %	25 %	25 %	25 %	25 %	25 %	25 %	25 %	25 %	20 %	15 %	10 %	5 %	0 %
4413 00 00	373,00	25 %	25 %	25 %	25 %	25 %	25 %	25 %	25 %	25 %	25 %	25 %	20 %	15 %	10 %	5 %	0 %
4414 00 00	238,06	25 %	25 %	25 %	25 %	25 %	25 %	25 %	25 %	25 %	25 %	25 %	20 %	15 %	10 %	5 %	0 %
4415 10 00	10 426,30	25 %	25 %	25 %	25 %	25 %	25 %	25 %	25 %	25 %	25 %	25 %	20 %	15 %	10 %	5 %	0 %
4415 20 00	46,00	25 %	25 %	25 %	25 %	25 %	25 %	25 %	25 %	25 %	25 %	25 %	20 %	15 %	10 %	5 %	0 %
4416 00 00	—	25 %	25 %	25 %	25 %	25 %	25 %	25 %	25 %	25 %	25 %	25 %	20 %	15 %	10 %	5 %	0 %
4417 00 00	1 286,05	25 %	25 %	25 %	25 %	25 %	25 %	25 %	25 %	25 %	25 %	25 %	20 %	15 %	10 %	5 %	0 %
4418 10 00	393,00	25 %	25 %	25 %	25 %	25 %	25 %	25 %	25 %	25 %	25 %	25 %	20 %	15 %	10 %	5 %	0 %
4418 20 00	5 641,31	25 %	25 %	25 %	25 %	25 %	25 %	25 %	25 %	25 %	25 %	25 %	20 %	15 %	10 %	5 %	0 %
4418 40 00	—	25 %	25 %	25 %	25 %	25 %	25 %	25 %	25 %	25 %	25 %	25 %	20 %	15 %	10 %	5 %	0 %
4418 50 00	—	25 %	25 %	25 %	25 %	25 %	25 %	25 %	25 %	25 %	25 %	25 %	20 %	15 %	10 %	5 %	0 %
4418 60 00	—	25 %	25 %	25 %	25 %	25 %	25 %	25 %	25 %	25 %	25 %	25 %	20 %	15 %	10 %	5 %	0 %
4418 71 00	—	25 %	25 %	25 %	25 %	25 %	25 %	25 %	25 %	25 %	25 %	25 %	20 %	15 %	10 %	5 %	0 %
4418 72 00	—	25 %	25 %	25 %	25 %	25 %	25 %	25 %	25 %	25 %	25 %	25 %	20 %	15 %	10 %	5 %	0 %
4418 79 00	—	25 %	25 %	25 %	25 %	25 %	25 %	25 %	25 %	25 %	25 %	25 %	20 %	15 %	10 %	5 %	0 %
4418 90 00	2 894,22	25 %	25 %	25 %	25 %	25 %	25 %	25 %	25 %	25 %	25 %	25 %	20 %	15 %	10 %	5 %	0 %
4419 00 00	164,57	25 %	25 %	25 %	25 %	25 %	25 %	25 %	25 %	25 %	25 %	25 %	20 %	15 %	10 %	5 %	0 %
4420 10 00	10,00	25 %	25 %	25 %	25 %	25 %	25 %	25 %	25 %	25 %	25 %	25 %	20 %	15 %	10 %	5 %	0 %

SA (livello a 8 cifre)	Media delle importazioni 2004-2006	NPF	2009	2010	2011	2012	2013	2014	2015	2016	2017	2018	2019	2020	2021	2022	2023
4420 90 00	1 683,88	25 %	25 %	25 %	25 %	25 %	25 %	25 %	25 %	25 %	25 %	25 %	20 %	15 %	10 %	5 %	0 %
4421 10 00	12,68	25 %	25 %	25 %	25 %	25 %	25 %	25 %	25 %	25 %	25 %	25 %	20 %	15 %	10 %	5 %	0 %
4421 90 10	150,78	25 %	25 %	25 %	25 %	25 %	25 %	25 %	25 %	25 %	25 %	25 %	20 %	15 %	10 %	5 %	0 %
4421 90 90	2 525,65	25 %	25 %	25 %	25 %	25 %	25 %	25 %	25 %	25 %	25 %	25 %	20 %	15 %	10 %	5 %	0 %
4601 21 00	—	25 %	25 %	25 %	25 %	25 %	25 %	25 %	25 %	25 %	25 %	25 %	20 %	15 %	10 %	5 %	0 %
4601 22 00	—	25 %	25 %	25 %	25 %	25 %	25 %	25 %	25 %	25 %	25 %	25 %	20 %	15 %	10 %	5 %	0 %
4601 29 00	—	25 %	25 %	25 %	25 %	25 %	25 %	25 %	25 %	25 %	25 %	25 %	20 %	15 %	10 %	5 %	0 %
4601 92 00	—	25 %	25 %	25 %	25 %	25 %	25 %	25 %	25 %	25 %	25 %	25 %	20 %	15 %	10 %	5 %	0 %
4601 93 00	—	25 %	25 %	25 %	25 %	25 %	25 %	25 %	25 %	25 %	25 %	25 %	20 %	15 %	10 %	5 %	0 %
4601 94 00	—	25 %	25 %	25 %	25 %	25 %	25 %	25 %	25 %	25 %	25 %	25 %	20 %	15 %	10 %	5 %	0 %
4601 99 00	44,77	25 %	25 %	25 %	25 %	25 %	25 %	25 %	25 %	25 %	25 %	25 %	20 %	15 %	10 %	5 %	0 %
4602 11 00	1,00	25 %	25 %	25 %	25 %	25 %	25 %	25 %	25 %	25 %	25 %	25 %	20 %	15 %	10 %	5 %	0 %
4602 12 00	1,00	25 %	25 %	25 %	25 %	25 %	25 %	25 %	25 %	25 %	25 %	25 %	20 %	15 %	10 %	5 %	0 %
4602 19 00	—	25 %	25 %	25 %	25 %	25 %	25 %	25 %	25 %	25 %	25 %	25 %	20 %	15 %	10 %	5 %	0 %
4602 90 00	53,59	25 %	25 %	25 %	25 %	25 %	25 %	25 %	25 %	25 %	25 %	25 %	20 %	15 %	10 %	5 %	0 %
4814 10 00	—	25 %	25 %	25 %	25 %	25 %	25 %	25 %	25 %	25 %	25 %	25 %	20 %	15 %	10 %	5 %	0 %
4814 20 00	—	25 %	25 %	25 %	25 %	25 %	25 %	25 %	25 %	25 %	25 %	25 %	20 %	15 %	10 %	5 %	0 %
4814 90 00	72,91	25 %	25 %	25 %	25 %	25 %	25 %	25 %	25 %	25 %	25 %	25 %	20 %	15 %	10 %	5 %	0 %
4816 20 00	—	25 %	25 %	25 %	25 %	25 %	25 %	25 %	25 %	25 %	25 %	25 %	20 %	15 %	10 %	5 %	0 %
4816 90 00	248,91	25 %	25 %	25 %	25 %	25 %	25 %	25 %	25 %	25 %	25 %	25 %	20 %	15 %	10 %	5 %	0 %
4817 10 00	1 211,09	25 %	25 %	25 %	25 %	25 %	25 %	25 %	25 %	25 %	25 %	25 %	20 %	15 %	10 %	5 %	0 %
4817 20 00	1 881,12	25 %	25 %	25 %	25 %	25 %	25 %	25 %	25 %	25 %	25 %	25 %	20 %	15 %	10 %	5 %	0 %
4817 30 00	26 290,77	25 %	25 %	25 %	25 %	25 %	25 %	25 %	25 %	25 %	25 %	25 %	20 %	15 %	10 %	5 %	0 %
4818 10 00	240,92	25 %	25 %	25 %	25 %	25 %	25 %	25 %	25 %	25 %	25 %	25 %	20 %	15 %	10 %	5 %	0 %
4818 20 00	80,15	25 %	25 %	25 %	25 %	25 %	25 %	25 %	25 %	25 %	25 %	25 %	20 %	15 %	10 %	5 %	0 %
4818 30 00	102,32	25 %	25 %	25 %	25 %	25 %	25 %	25 %	25 %	25 %	25 %	25 %	20 %	15 %	10 %	5 %	0 %
4818 40 20	3 053,65	25 %	25 %	25 %	25 %	25 %	25 %	25 %	25 %	25 %	25 %	25 %	20 %	15 %	10 %	5 %	0 %
4818 40 90	3 053,65	25 %	25 %	25 %	25 %	25 %	25 %	25 %	25 %	25 %	25 %	25 %	20 %	15 %	10 %	5 %	0 %
4818 50 00	112,94	25 %	25 %	25 %	25 %	25 %	25 %	25 %	25 %	25 %	25 %	25 %	20 %	15 %	10 %	5 %	0 %
4818 90 00	6 440,76	25 %	25 %	25 %	25 %	25 %	25 %	25 %	25 %	25 %	25 %	25 %	20 %	15 %	10 %	5 %	0 %
4819 10 00	19 493,37	25 %	25 %	25 %	25 %	25 %	25 %	25 %	25 %	25 %	25 %	25 %	20 %	15 %	10 %	5 %	0 %

SA (livello a 8 cifre)	Media delle importazioni 2004-2006	NPF	2009	2010	2011	2012	2013	2014	2015	2016	2017	2018	2019	2020	2021	2022	2023
4819 20 00	7 882,96	25 %	25 %	25 %	25 %	25 %	25 %	25 %	25 %	25 %	25 %	25 %	20 %	15 %	10 %	5 %	0 %
4819 30 00	394,70	25 %	25 %	25 %	25 %	25 %	25 %	25 %	25 %	25 %	25 %	25 %	20 %	15 %	10 %	5 %	0 %
4819 40 00	1 223,75	25 %	25 %	25 %	25 %	25 %	25 %	25 %	25 %	25 %	25 %	25 %	20 %	15 %	10 %	5 %	0 %
4819 50 10	3,90	25 %	25 %	25 %	25 %	25 %	25 %	25 %	25 %	25 %	25 %	25 %	20 %	15 %	10 %	5 %	0 %
4819 50 90	492,33	25 %	25 %	25 %	25 %	25 %	25 %	25 %	25 %	25 %	25 %	25 %	20 %	15 %	10 %	5 %	0 %
4819 60 00	23 042,00	25 %	25 %	25 %	25 %	25 %	25 %	25 %	25 %	25 %	25 %	25 %	20 %	15 %	10 %	5 %	0 %
4820 10 00	182 325,83	25 %	25 %	25 %	25 %	25 %	25 %	25 %	25 %	25 %	25 %	25 %	20 %	15 %	10 %	5 %	0 %
4820 20 00	11 828,31	25 %	25 %	25 %	25 %	25 %	25 %	25 %	25 %	25 %	25 %	25 %	20 %	15 %	10 %	5 %	0 %
4820 30 00	1 418,63	25 %	25 %	25 %	25 %	25 %	25 %	25 %	25 %	25 %	25 %	25 %	20 %	15 %	10 %	5 %	0 %
4820 40 00	1 626,70	25 %	25 %	25 %	25 %	25 %	25 %	25 %	25 %	25 %	25 %	25 %	20 %	15 %	10 %	5 %	0 %
4820 50 00	202,67	25 %	25 %	25 %	25 %	25 %	25 %	25 %	25 %	25 %	25 %	25 %	20 %	15 %	10 %	5 %	0 %
4820 90 00	25 160,22	25 %	25 %	25 %	25 %	25 %	25 %	25 %	25 %	25 %	25 %	25 %	20 %	15 %	10 %	5 %	0 %
4821 10 00	11 918,27	25 %	25 %	25 %	25 %	25 %	25 %	25 %	25 %	25 %	25 %	25 %	20 %	15 %	10 %	5 %	0 %
4822 10 00	—	25 %	25 %	25 %	25 %	25 %	25 %	25 %	25 %	25 %	25 %	25 %	20 %	15 %	10 %	5 %	0 %
4822 90 00	37,33	25 %	25 %	25 %	25 %	25 %	25 %	25 %	25 %	25 %	25 %	25 %	20 %	15 %	10 %	5 %	0 %
4823 20 00	15 429,58	25 %	25 %	25 %	25 %	25 %	25 %	25 %	25 %	25 %	25 %	25 %	20 %	15 %	10 %	5 %	0 %
4823 40 00	5 063,39	25 %	25 %	25 %	25 %	25 %	25 %	25 %	25 %	25 %	25 %	25 %	20 %	15 %	10 %	5 %	0 %
4823 61 00	85,00	25 %	25 %	25 %	25 %	25 %	25 %	25 %	25 %	25 %	25 %	25 %	20 %	15 %	10 %	5 %	0 %
4823 69 00	85,00	25 %	25 %	25 %	25 %	25 %	25 %	25 %	25 %	25 %	25 %	25 %	20 %	15 %	10 %	5 %	0 %
4823 70 00	64,00	25 %	25 %	25 %	25 %	25 %	25 %	25 %	25 %	25 %	25 %	25 %	20 %	15 %	10 %	5 %	0 %
4823 90 00	70 291,57	25 %	25 %	25 %	25 %	25 %	25 %	25 %	25 %	25 %	25 %	25 %	20 %	15 %	10 %	5 %	0 %
4905 10 10	399,01	25 %	25 %	25 %	25 %	25 %	25 %	25 %	25 %	25 %	25 %	25 %	20 %	15 %	10 %	5 %	0 %
4905 91 10	1 002,10	25 %	25 %	25 %	25 %	25 %	25 %	25 %	25 %	25 %	25 %	25 %	20 %	15 %	10 %	5 %	0 %
4909 00 10	14 965,43	25 %	25 %	25 %	25 %	25 %	25 %	25 %	25 %	25 %	25 %	25 %	20 %	15 %	10 %	5 %	0 %
4909 00 90	18 647,99	25 %	25 %	25 %	25 %	25 %	25 %	25 %	25 %	25 %	25 %	25 %	20 %	15 %	10 %	5 %	0 %
4910 00 00	27 600,04	25 %	25 %	25 %	25 %	25 %	25 %	25 %	25 %	25 %	25 %	25 %	20 %	15 %	10 %	5 %	0 %
4911 10 00	43 127,04	25 %	25 %	25 %	25 %	25 %	25 %	25 %	25 %	25 %	25 %	25 %	20 %	15 %	10 %	5 %	0 %
4911 91 00	3 132,07	25 %	25 %	25 %	25 %	25 %	25 %	25 %	25 %	25 %	25 %	25 %	20 %	15 %	10 %	5 %	0 %
4911 99 90	47 441,03	25 %	25 %	25 %	25 %	25 %	25 %	25 %	25 %	25 %	25 %	25 %	20 %	15 %	10 %	5 %	0 %
5602 10 00	—	25 %	25 %	25 %	25 %	25 %	25 %	25 %	25 %	25 %	25 %	25 %	20 %	15 %	10 %	5 %	0 %
5602 21 00	—	25 %	25 %	25 %	25 %	25 %	25 %	25 %	25 %	25 %	25 %	25 %	20 %	15 %	10 %	5 %	0 %
5602 90 00	3 073,77	25 %	25 %	25 %	25 %	25 %	25 %	25 %	25 %	25 %	25 %	25 %	20 %	15 %	10 %	5 %	0 %
5603 11 00	—	25 %	25 %	25 %	25 %	25 %	25 %	25 %	25 %	25 %	25 %	25 %	20 %	15 %	10 %	5 %	0 %
5603 12 00	—	25 %	25 %	25 %	25 %	25 %	25 %	25 %	25 %	25 %	25 %	25 %	20 %	15 %	10 %	5 %	0 %
5603 13 00	292,00	25 %	25 %	25 %	25 %	25 %	25 %	25 %	25 %	25 %	25 %	25 %	20 %	15 %	10 %	5 %	0 %

SA (livello a 8 cifre)	Media delle importazioni 2004-2006	NPF	2009	2010	2011	2012	2013	2014	2015	2016	2017	2018	2019	2020	2021	2022	2023
5603 14 00	126,67	25 %	25 %	25 %	25 %	25 %	25 %	25 %	25 %	25 %	25 %	25 %	20 %	15 %	10 %	5 %	0 %
5603 91 00	—	25 %	25 %	25 %	25 %	25 %	25 %	25 %	25 %	25 %	25 %	25 %	20 %	15 %	10 %	5 %	0 %
5603 92 00	—	25 %	25 %	25 %	25 %	25 %	25 %	25 %	25 %	25 %	25 %	25 %	20 %	15 %	10 %	5 %	0 %
5603 93 00	—	25 %	25 %	25 %	25 %	25 %	25 %	25 %	25 %	25 %	25 %	25 %	20 %	15 %	10 %	5 %	0 %
5603 94 00	—	25 %	25 %	25 %	25 %	25 %	25 %	25 %	25 %	25 %	25 %	25 %	20 %	15 %	10 %	5 %	0 %
5604 10 00	127,00	25 %	25 %	25 %	25 %	25 %	25 %	25 %	25 %	25 %	25 %	25 %	20 %	15 %	10 %	5 %	0 %
5604 90 00	27,00	25 %	25 %	25 %	25 %	25 %	25 %	25 %	25 %	25 %	25 %	25 %	20 %	15 %	10 %	5 %	0 %
5605 00 00	—	25 %	25 %	25 %	25 %	25 %	25 %	25 %	25 %	25 %	25 %	25 %	20 %	15 %	10 %	5 %	0 %
5606 00 00	—	25 %	25 %	25 %	25 %	25 %	25 %	25 %	25 %	25 %	25 %	25 %	20 %	15 %	10 %	5 %	0 %
5607 21 00	62,33	25 %	25 %	25 %	25 %	25 %	25 %	25 %	25 %	25 %	25 %	25 %	20 %	15 %	10 %	5 %	0 %
5607 29 00	359,67	25 %	25 %	25 %	25 %	25 %	25 %	25 %	25 %	25 %	25 %	25 %	20 %	15 %	10 %	5 %	0 %
5607 41 00	21,90	25 %	25 %	25 %	25 %	25 %	25 %	25 %	25 %	25 %	25 %	25 %	20 %	15 %	10 %	5 %	0 %
5607 49 00	—	25 %	25 %	25 %	25 %	25 %	25 %	25 %	25 %	25 %	25 %	25 %	20 %	15 %	10 %	5 %	0 %
5607 50 00	—	25 %	25 %	25 %	25 %	25 %	25 %	25 %	25 %	25 %	25 %	25 %	20 %	15 %	10 %	5 %	0 %
5607 90 00	12 026,20	25 %	25 %	25 %	25 %	25 %	25 %	25 %	25 %	25 %	25 %	25 %	20 %	15 %	10 %	5 %	0 %
5608 11 00	252,81	25 %	25 %	25 %	25 %	25 %	25 %	25 %	25 %	25 %	25 %	25 %	20 %	15 %	10 %	5 %	0 %
5608 19 00	—	25 %	25 %	25 %	25 %	25 %	25 %	25 %	25 %	25 %	25 %	25 %	20 %	15 %	10 %	5 %	0 %
5608 90 00	2 883,80	25 %	25 %	25 %	25 %	25 %	25 %	25 %	25 %	25 %	25 %	25 %	20 %	15 %	10 %	5 %	0 %
5609 00 00	101,59	25 %	25 %	25 %	25 %	25 %	25 %	25 %	25 %	25 %	25 %	25 %	20 %	15 %	10 %	5 %	0 %
5701 10 00	—	25 %	25 %	25 %	25 %	25 %	25 %	25 %	25 %	25 %	25 %	25 %	20 %	15 %	10 %	5 %	0 %
5701 90 00	7 427,94	25 %	25 %	25 %	25 %	25 %	25 %	25 %	25 %	25 %	25 %	25 %	20 %	15 %	10 %	5 %	0 %
5702 10 00	1 904,97	25 %	25 %	25 %	25 %	25 %	25 %	25 %	25 %	25 %	25 %	25 %	20 %	15 %	10 %	5 %	0 %
5702 20 00	2 842,52	25 %	25 %	25 %	25 %	25 %	25 %	25 %	25 %	25 %	25 %	25 %	20 %	15 %	10 %	5 %	0 %
5702 31 00	—	25 %	25 %	25 %	25 %	25 %	25 %	25 %	25 %	25 %	25 %	25 %	20 %	15 %	10 %	5 %	0 %
5702 32 00	—	25 %	25 %	25 %	25 %	25 %	25 %	25 %	25 %	25 %	25 %	25 %	20 %	15 %	10 %	5 %	0 %
5702 39 00	8,36	25 %	25 %	25 %	25 %	25 %	25 %	25 %	25 %	25 %	25 %	25 %	20 %	15 %	10 %	5 %	0 %
5702 41 00	—	25 %	25 %	25 %	25 %	25 %	25 %	25 %	25 %	25 %	25 %	25 %	20 %	15 %	10 %	5 %	0 %
5702 42 00	4 940,67	25 %	25 %	25 %	25 %	25 %	25 %	25 %	25 %	25 %	25 %	25 %	20 %	15 %	10 %	5 %	0 %
5702 49 00	—	25 %	25 %	25 %	25 %	25 %	25 %	25 %	25 %	25 %	25 %	25 %	20 %	15 %	10 %	5 %	0 %
5702 50 00	—	25 %	25 %	25 %	25 %	25 %	25 %	25 %	25 %	25 %	25 %	25 %	20 %	15 %	10 %	5 %	0 %
5702 91 00	—	25 %	25 %	25 %	25 %	25 %	25 %	25 %	25 %	25 %	25 %	25 %	20 %	15 %	10 %	5 %	0 %
5702 92 00	—	25 %	25 %	25 %	25 %	25 %	25 %	25 %	25 %	25 %	25 %	25 %	20 %	15 %	10 %	5 %	0 %
5702 99 00	106,82	25 %	25 %	25 %	25 %	25 %	25 %	25 %	25 %	25 %	25 %	25 %	20 %	15 %	10 %	5 %	0 %
5703 10 00	—	25 %	25 %	25 %	25 %	25 %	25 %	25 %	25 %	25 %	25 %	25 %	20 %	15 %	10 %	5 %	0 %
5703 20 00	25 129,47	25 %	25 %	25 %	25 %	25 %	25 %	25 %	25 %	25 %	25 %	25 %	20 %	15 %	10 %	5 %	0 %

SA (livello a 8 cifre)	Media delle importazioni 2004-2006	NPF	2009	2010	2011	2012	2013	2014	2015	2016	2017	2018	2019	2020	2021	2022	2023
5703 30 00	5 849,67	25 %	25 %	25 %	25 %	25 %	25 %	25 %	25 %	25 %	25 %	25 %	20 %	15 %	10 %	5 %	0 %
5703 90 00	1 829,26	25 %	25 %	25 %	25 %	25 %	25 %	25 %	25 %	25 %	25 %	25 %	20 %	15 %	10 %	5 %	0 %
5704 10 00	—	25 %	25 %	25 %	25 %	25 %	25 %	25 %	25 %	25 %	25 %	25 %	20 %	15 %	10 %	5 %	0 %
5704 90 00	544,12	25 %	25 %	25 %	25 %	25 %	25 %	25 %	25 %	25 %	25 %	25 %	20 %	15 %	10 %	5 %	0 %
5705 00 00	79 876,49	25 %	25 %	25 %	25 %	25 %	25 %	25 %	25 %	25 %	25 %	25 %	20 %	15 %	10 %	5 %	0 %
5801 10 00	—	25 %	25 %	25 %	25 %	25 %	25 %	25 %	25 %	25 %	25 %	25 %	20 %	15 %	10 %	5 %	0 %
5801 21 00	—	25 %	25 %	25 %	25 %	25 %	25 %	25 %	25 %	25 %	25 %	25 %	20 %	15 %	10 %	5 %	0 %
5801 22 00	—	25 %	25 %	25 %	25 %	25 %	25 %	25 %	25 %	25 %	25 %	25 %	20 %	15 %	10 %	5 %	0 %
5801 23 00	—	25 %	25 %	25 %	25 %	25 %	25 %	25 %	25 %	25 %	25 %	25 %	20 %	15 %	10 %	5 %	0 %
5801 24 00	—	25 %	25 %	25 %	25 %	25 %	25 %	25 %	25 %	25 %	25 %	25 %	20 %	15 %	10 %	5 %	0 %
5801 25 00	—	25 %	25 %	25 %	25 %	25 %	25 %	25 %	25 %	25 %	25 %	25 %	20 %	15 %	10 %	5 %	0 %
5801 26 00	—	25 %	25 %	25 %	25 %	25 %	25 %	25 %	25 %	25 %	25 %	25 %	20 %	15 %	10 %	5 %	0 %
5801 31 00	—	25 %	25 %	25 %	25 %	25 %	25 %	25 %	25 %	25 %	25 %	25 %	20 %	15 %	10 %	5 %	0 %
5801 32 00	—	25 %	25 %	25 %	25 %	25 %	25 %	25 %	25 %	25 %	25 %	25 %	20 %	15 %	10 %	5 %	0 %
5801 33 00	—	25 %	25 %	25 %	25 %	25 %	25 %	25 %	25 %	25 %	25 %	25 %	20 %	15 %	10 %	5 %	0 %
5801 34 00	—	25 %	25 %	25 %	25 %	25 %	25 %	25 %	25 %	25 %	25 %	25 %	20 %	15 %	10 %	5 %	0 %
5801 35 00	35,75	25 %	25 %	25 %	25 %	25 %	25 %	25 %	25 %	25 %	25 %	25 %	20 %	15 %	10 %	5 %	0 %
5801 36 00	—	25 %	25 %	25 %	25 %	25 %	25 %	25 %	25 %	25 %	25 %	25 %	20 %	15 %	10 %	5 %	0 %
5801 90 00	—	25 %	25 %	25 %	25 %	25 %	25 %	25 %	25 %	25 %	25 %	25 %	20 %	15 %	10 %	5 %	0 %
5802 11 00	—	25 %	25 %	25 %	25 %	25 %	25 %	25 %	25 %	25 %	25 %	25 %	20 %	15 %	10 %	5 %	0 %
5802 19 00	—	25 %	25 %	25 %	25 %	25 %	25 %	25 %	25 %	25 %	25 %	25 %	20 %	15 %	10 %	5 %	0 %
5802 20 00	33,32	25 %	25 %	25 %	25 %	25 %	25 %	25 %	25 %	25 %	25 %	25 %	20 %	15 %	10 %	5 %	0 %
5802 30 00	33,31	25 %	25 %	25 %	25 %	25 %	25 %	25 %	25 %	25 %	25 %	25 %	20 %	15 %	10 %	5 %	0 %
5803 00 00	—	25 %	25 %	25 %	25 %	25 %	25 %	25 %	25 %	25 %	25 %	25 %	20 %	15 %	10 %	5 %	0 %
5803 00 10	13,87	25 %	25 %	25 %	25 %	25 %	25 %	25 %	25 %	25 %	25 %	25 %	20 %	15 %	10 %	5 %	0 %
5803 00 20	44,00	25 %	25 %	25 %	25 %	25 %	25 %	25 %	25 %	25 %	25 %	25 %	20 %	15 %	10 %	5 %	0 %
5803 00 90	788,33	25 %	25 %	25 %	25 %	25 %	25 %	25 %	25 %	25 %	25 %	25 %	20 %	15 %	10 %	5 %	0 %
5804 10 00	11,67	25 %	25 %	25 %	25 %	25 %	25 %	25 %	25 %	25 %	25 %	25 %	20 %	15 %	10 %	5 %	0 %
5804 21 00	—	25 %	25 %	25 %	25 %	25 %	25 %	25 %	25 %	25 %	25 %	25 %	20 %	15 %	10 %	5 %	0 %
5804 29 00	579,14	25 %	25 %	25 %	25 %	25 %	25 %	25 %	25 %	25 %	25 %	25 %	20 %	15 %	10 %	5 %	0 %
5804 30 00	—	25 %	25 %	25 %	25 %	25 %	25 %	25 %	25 %	25 %	25 %	25 %	20 %	15 %	10 %	5 %	0 %
5805 00 00	—	25 %	25 %	25 %	25 %	25 %	25 %	25 %	25 %	25 %	25 %	25 %	20 %	15 %	10 %	5 %	0 %
5806 10 00	—	25 %	25 %	25 %	25 %	25 %	25 %	25 %	25 %	25 %	25 %	25 %	20 %	15 %	10 %	5 %	0 %
5806 20 00	397,33	25 %	25 %	25 %	25 %	25 %	25 %	25 %	25 %	25 %	25 %	25 %	20 %	15 %	10 %	5 %	0 %
5806 31 00	—	25 %	25 %	25 %	25 %	25 %	25 %	25 %	25 %	25 %	25 %	25 %	20 %	15 %	10 %	5 %	0 %

SA (livello a 8 cifre)	Media delle importazioni 2004-2006	NPF	2009	2010	2011	2012	2013	2014	2015	2016	2017	2018	2019	2020	2021	2022	2023
5806 39 00	7,65	25 %	25 %	25 %	25 %	25 %	25 %	25 %	25 %	25 %	25 %	25 %	20 %	15 %	10 %	5 %	0 %
5806 40 00	—	25 %	25 %	25 %	25 %	25 %	25 %	25 %	25 %	25 %	25 %	25 %	20 %	15 %	10 %	5 %	0 %
5807 10 00	500,67	25 %	25 %	25 %	25 %	25 %	25 %	25 %	25 %	25 %	25 %	25 %	20 %	15 %	10 %	5 %	0 %
5807 90 00	11 208,95	25 %	25 %	25 %	25 %	25 %	25 %	25 %	25 %	25 %	25 %	25 %	20 %	15 %	10 %	5 %	0 %
5808 10 00	—	25 %	25 %	25 %	25 %	25 %	25 %	25 %	25 %	25 %	25 %	25 %	20 %	15 %	10 %	5 %	0 %
5808 90 00	—	25 %	25 %	25 %	25 %	25 %	25 %	25 %	25 %	25 %	25 %	25 %	20 %	15 %	10 %	5 %	0 %
5809 00 00	—	25 %	25 %	25 %	25 %	25 %	25 %	25 %	25 %	25 %	25 %	25 %	20 %	15 %	10 %	5 %	0 %
5810 10 00	—	25 %	25 %	25 %	25 %	25 %	25 %	25 %	25 %	25 %	25 %	25 %	20 %	15 %	10 %	5 %	0 %
5810 91 00	17,67	25 %	25 %	25 %	25 %	25 %	25 %	25 %	25 %	25 %	25 %	25 %	20 %	15 %	10 %	5 %	0 %
5810 92 00	—	25 %	25 %	25 %	25 %	25 %	25 %	25 %	25 %	25 %	25 %	25 %	20 %	15 %	10 %	5 %	0 %
5810 99 00	—	25 %	25 %	25 %	25 %	25 %	25 %	25 %	25 %	25 %	25 %	25 %	20 %	15 %	10 %	5 %	0 %
5811 00 00	5 040,33	25 %	25 %	25 %	25 %	25 %	25 %	25 %	25 %	25 %	25 %	25 %	20 %	15 %	10 %	5 %	0 %
5903 10 90	11 196,09	25 %	25 %	25 %	25 %	25 %	25 %	25 %	25 %	25 %	25 %	25 %	20 %	15 %	10 %	5 %	0 %
5903 20 20	—	25 %	25 %	25 %	25 %	25 %	25 %	25 %	25 %	25 %	25 %	25 %	20 %	15 %	10 %	5 %	0 %
5903 20 90	10 190,45	25 %	25 %	25 %	25 %	25 %	25 %	25 %	25 %	25 %	25 %	25 %	20 %	15 %	10 %	5 %	0 %
5903 90 20	—	25 %	25 %	25 %	25 %	25 %	25 %	25 %	25 %	25 %	25 %	25 %	20 %	15 %	10 %	5 %	0 %
5903 90 90	—	25 %	25 %	25 %	25 %	25 %	25 %	25 %	25 %	25 %	25 %	25 %	20 %	15 %	10 %	5 %	0 %
5905 00 00	10 745,05	25 %	25 %	25 %	25 %	25 %	25 %	25 %	25 %	25 %	25 %	25 %	20 %	15 %	10 %	5 %	0 %
5907 00 10	1 029,46	25 %	25 %	25 %	25 %	25 %	25 %	25 %	25 %	25 %	25 %	25 %	20 %	15 %	10 %	5 %	0 %
5908 00 10	—	25 %	25 %	25 %	25 %	25 %	25 %	25 %	25 %	25 %	25 %	25 %	20 %	15 %	10 %	5 %	0 %
5908 00 20	565,25	25 %	25 %	25 %	25 %	25 %	25 %	25 %	25 %	25 %	25 %	25 %	20 %	15 %	10 %	5 %	0 %
5908 00 90	—	25 %	25 %	25 %	25 %	25 %	25 %	25 %	25 %	25 %	25 %	25 %	20 %	15 %	10 %	5 %	0 %
6001 10 00	—	25 %	25 %	25 %	25 %	25 %	25 %	25 %	25 %	25 %	25 %	25 %	20 %	15 %	10 %	5 %	0 %
6001 21 00	—	25 %	25 %	25 %	25 %	25 %	25 %	25 %	25 %	25 %	25 %	25 %	20 %	15 %	10 %	5 %	0 %
6001 22 00	16,67	25 %	25 %	25 %	25 %	25 %	25 %	25 %	25 %	25 %	25 %	25 %	20 %	15 %	10 %	5 %	0 %
6001 29 00	8,33	25 %	25 %	25 %	25 %	25 %	25 %	25 %	25 %	25 %	25 %	25 %	20 %	15 %	10 %	5 %	0 %
6001 91 00	—	25 %	25 %	25 %	25 %	25 %	25 %	25 %	25 %	25 %	25 %	25 %	20 %	15 %	10 %	5 %	0 %
6001 92 00	—	25 %	25 %	25 %	25 %	25 %	25 %	25 %	25 %	25 %	25 %	25 %	20 %	15 %	10 %	5 %	0 %
6001 99 00	—	25 %	25 %	25 %	25 %	25 %	25 %	25 %	25 %	25 %	25 %	25 %	20 %	15 %	10 %	5 %	0 %
6002 40 00	41,00	25 %	25 %	25 %	25 %	25 %	25 %	25 %	25 %	25 %	25 %	25 %	20 %	15 %	10 %	5 %	0 %
6002 90 00	1 345,58	25 %	25 %	25 %	25 %	25 %	25 %	25 %	25 %	25 %	25 %	25 %	20 %	15 %	10 %	5 %	0 %
6003 10 00	—	25 %	25 %	25 %	25 %	25 %	25 %	25 %	25 %	25 %	25 %	25 %	20 %	15 %	10 %	5 %	0 %
6003 20 00	—	25 %	25 %	25 %	25 %	25 %	25 %	25 %	25 %	25 %	25 %	25 %	20 %	15 %	10 %	5 %	0 %
6003 30 00	—	25 %	25 %	25 %	25 %	25 %	25 %	25 %	25 %	25 %	25 %	25 %	20 %	15 %	10 %	5 %	0 %
6003 40 00	—	25 %	25 %	25 %	25 %	25 %	25 %	25 %	25 %	25 %	25 %	25 %	20 %	15 %	10 %	5 %	0 %

SA (livello a 8 cifre)	Media delle importazioni 2004-2006	NPF	2009	2010	2011	2012	2013	2014	2015	2016	2017	2018	2019	2020	2021	2022	2023
6103 41 00	—	25 %	25 %	25 %	25 %	25 %	25 %	25 %	25 %	25 %	25 %	25 %	20 %	15 %	10 %	5 %	0 %
6103 43 00	—	25 %	25 %	25 %	25 %	25 %	25 %	25 %	25 %	25 %	25 %	25 %	20 %	15 %	10 %	5 %	0 %
6104 13 00	106,45	25 %	25 %	25 %	25 %	25 %	25 %	25 %	25 %	25 %	25 %	25 %	20 %	15 %	10 %	5 %	0 %
6104 23 00	—	25 %	25 %	25 %	25 %	25 %	25 %	25 %	25 %	25 %	25 %	25 %	20 %	15 %	10 %	5 %	0 %
6104 31 00	—	25 %	25 %	25 %	25 %	25 %	25 %	25 %	25 %	25 %	25 %	25 %	20 %	15 %	10 %	5 %	0 %
6104 33 00	—	25 %	25 %	25 %	25 %	25 %	25 %	25 %	25 %	25 %	25 %	25 %	20 %	15 %	10 %	5 %	0 %
6104 41 00	—	25 %	25 %	25 %	25 %	25 %	25 %	25 %	25 %	25 %	25 %	25 %	20 %	15 %	10 %	5 %	0 %
6104 43 00	—	25 %	25 %	25 %	25 %	25 %	25 %	25 %	25 %	25 %	25 %	25 %	20 %	15 %	10 %	5 %	0 %
6104 44 00	—	25 %	25 %	25 %	25 %	25 %	25 %	25 %	25 %	25 %	25 %	25 %	20 %	15 %	10 %	5 %	0 %
6104 51 00	—	25 %	25 %	25 %	25 %	25 %	25 %	25 %	25 %	25 %	25 %	25 %	20 %	15 %	10 %	5 %	0 %
6104 53 00	—	25 %	25 %	25 %	25 %	25 %	25 %	25 %	25 %	25 %	25 %	25 %	20 %	15 %	10 %	5 %	0 %
6104 61 00	—	25 %	25 %	25 %	25 %	25 %	25 %	25 %	25 %	25 %	25 %	25 %	20 %	15 %	10 %	5 %	0 %
6104 63 00	404,00	25 %	25 %	25 %	25 %	25 %	25 %	25 %	25 %	25 %	25 %	25 %	20 %	15 %	10 %	5 %	0 %
6105 10 00	4 129,47	25 %	25 %	25 %	25 %	25 %	25 %	25 %	25 %	25 %	25 %	25 %	20 %	15 %	10 %	5 %	0 %
6105 20 00	372,00	25 %	25 %	25 %	25 %	25 %	25 %	25 %	25 %	25 %	25 %	25 %	20 %	15 %	10 %	5 %	0 %
6105 90 00	11 278,84	25 %	25 %	25 %	25 %	25 %	25 %	25 %	25 %	25 %	25 %	25 %	20 %	15 %	10 %	5 %	0 %
6106 10 00	382,75	25 %	25 %	25 %	25 %	25 %	25 %	25 %	25 %	25 %	25 %	25 %	20 %	15 %	10 %	5 %	0 %
6106 20 00	176,63	25 %	25 %	25 %	25 %	25 %	25 %	25 %	25 %	25 %	25 %	25 %	20 %	15 %	10 %	5 %	0 %
6106 90 00	2 001,11	25 %	25 %	25 %	25 %	25 %	25 %	25 %	25 %	25 %	25 %	25 %	20 %	15 %	10 %	5 %	0 %
6107 11 00	170,66	25 %	25 %	25 %	25 %	25 %	25 %	25 %	25 %	25 %	25 %	25 %	20 %	15 %	10 %	5 %	0 %
6107 12 00	120,33	25 %	25 %	25 %	25 %	25 %	25 %	25 %	25 %	25 %	25 %	25 %	20 %	15 %	10 %	5 %	0 %
6107 19 00	948,06	25 %	25 %	25 %	25 %	25 %	25 %	25 %	25 %	25 %	25 %	25 %	20 %	15 %	10 %	5 %	0 %
6107 21 00	63,67	25 %	25 %	25 %	25 %	25 %	25 %	25 %	25 %	25 %	25 %	25 %	20 %	15 %	10 %	5 %	0 %
6107 22 00	—	25 %	25 %	25 %	25 %	25 %	25 %	25 %	25 %	25 %	25 %	25 %	20 %	15 %	10 %	5 %	0 %
6107 29 00	—	25 %	25 %	25 %	25 %	25 %	25 %	25 %	25 %	25 %	25 %	25 %	20 %	15 %	10 %	5 %	0 %
6107 91 00	—	25 %	25 %	25 %	25 %	25 %	25 %	25 %	25 %	25 %	25 %	25 %	20 %	15 %	10 %	5 %	0 %
6107 99 00	43,17	25 %	25 %	25 %	25 %	25 %	25 %	25 %	25 %	25 %	25 %	25 %	20 %	15 %	10 %	5 %	0 %
6108 11 00	—	25 %	25 %	25 %	25 %	25 %	25 %	25 %	25 %	25 %	25 %	25 %	20 %	15 %	10 %	5 %	0 %
6108 19 00	294,14	25 %	25 %	25 %	25 %	25 %	25 %	25 %	25 %	25 %	25 %	25 %	20 %	15 %	10 %	5 %	0 %
6108 21 00	30,86	25 %	25 %	25 %	25 %	25 %	25 %	25 %	25 %	25 %	25 %	25 %	20 %	15 %	10 %	5 %	0 %
6108 22 00	77,33	25 %	25 %	25 %	25 %	25 %	25 %	25 %	25 %	25 %	25 %	25 %	20 %	15 %	10 %	5 %	0 %
6108 29 00	371,15	25 %	25 %	25 %	25 %	25 %	25 %	25 %	25 %	25 %	25 %	25 %	20 %	15 %	10 %	5 %	0 %
6108 31 00	—	25 %	25 %	25 %	25 %	25 %	25 %	25 %	25 %	25 %	25 %	25 %	20 %	15 %	10 %	5 %	0 %
6108 32 00	—	25 %	25 %	25 %	25 %	25 %	25 %	25 %	25 %	25 %	25 %	25 %	20 %	15 %	10 %	5 %	0 %
6108 39 00	484,98	25 %	25 %	25 %	25 %	25 %	25 %	25 %	25 %	25 %	25 %	25 %	20 %	15 %	10 %	5 %	0 %

SA (livello a 8 cifre)	Media delle importazioni 2004-2006	NPF	2009	2010	2011	2012	2013	2014	2015	2016	2017	2018	2019	2020	2021	2022	2023
6108 91 00	—	25 %	25 %	25 %	25 %	25 %	25 %	25 %	25 %	25 %	25 %	25 %	20 %	15 %	10 %	5 %	0 %
6108 92 00	—	25 %	25 %	25 %	25 %	25 %	25 %	25 %	25 %	25 %	25 %	25 %	20 %	15 %	10 %	5 %	0 %
6108 99 00	1 868,07	25 %	25 %	25 %	25 %	25 %	25 %	25 %	25 %	25 %	25 %	25 %	20 %	15 %	10 %	5 %	0 %
6109 10 00	23 213,90	25 %	25 %	25 %	25 %	25 %	25 %	25 %	25 %	25 %	25 %	25 %	20 %	15 %	10 %	5 %	0 %
6110 11 00	73,67	25 %	25 %	25 %	25 %	25 %	25 %	25 %	25 %	25 %	25 %	25 %	20 %	15 %	10 %	5 %	0 %
6110 12 00	123,33	25 %	25 %	25 %	25 %	25 %	25 %	25 %	25 %	25 %	25 %	25 %	20 %	15 %	10 %	5 %	0 %
6110 19 00	414,97	25 %	25 %	25 %	25 %	25 %	25 %	25 %	25 %	25 %	25 %	25 %	20 %	15 %	10 %	5 %	0 %
6110 20 00	—	25 %	25 %	25 %	25 %	25 %	25 %	25 %	25 %	25 %	25 %	25 %	20 %	15 %	10 %	5 %	0 %
6110 30 00	—	25 %	25 %	25 %	25 %	25 %	25 %	25 %	25 %	25 %	25 %	25 %	20 %	15 %	10 %	5 %	0 %
6110 90 00	7 528,28	25 %	25 %	25 %	25 %	25 %	25 %	25 %	25 %	25 %	25 %	25 %	20 %	15 %	10 %	5 %	0 %
6111 20 00	245,58	25 %	25 %	25 %	25 %	25 %	25 %	25 %	25 %	25 %	25 %	25 %	20 %	15 %	10 %	5 %	0 %
6111 30 00	—	25 %	25 %	25 %	25 %	25 %	25 %	25 %	25 %	25 %	25 %	25 %	20 %	15 %	10 %	5 %	0 %
6111 90 00	3 492,61	25 %	25 %	25 %	25 %	25 %	25 %	25 %	25 %	25 %	25 %	25 %	20 %	15 %	10 %	5 %	0 %
6112 11 00	2 170,38	25 %	25 %	25 %	25 %	25 %	25 %	25 %	25 %	25 %	25 %	25 %	20 %	15 %	10 %	5 %	0 %
6112 12 00	—	25 %	25 %	25 %	25 %	25 %	25 %	25 %	25 %	25 %	25 %	25 %	20 %	15 %	10 %	5 %	0 %
6112 19 00	946,18	25 %	25 %	25 %	25 %	25 %	25 %	25 %	25 %	25 %	25 %	25 %	20 %	15 %	10 %	5 %	0 %
6112 20 00	—	25 %	25 %	25 %	25 %	25 %	25 %	25 %	25 %	25 %	25 %	25 %	20 %	15 %	10 %	5 %	0 %
6112 31 00	11,00	25 %	25 %	25 %	25 %	25 %	25 %	25 %	25 %	25 %	25 %	25 %	20 %	15 %	10 %	5 %	0 %
6112 39 00	—	25 %	25 %	25 %	25 %	25 %	25 %	25 %	25 %	25 %	25 %	25 %	20 %	15 %	10 %	5 %	0 %
6112 41 00	—	25 %	25 %	25 %	25 %	25 %	25 %	25 %	25 %	25 %	25 %	25 %	20 %	15 %	10 %	5 %	0 %
6112 49 00	1 024,97	25 %	25 %	25 %	25 %	25 %	25 %	25 %	25 %	25 %	25 %	25 %	20 %	15 %	10 %	5 %	0 %
6113 00 00	210,86	25 %	25 %	25 %	25 %	25 %	25 %	25 %	25 %	25 %	25 %	25 %	20 %	15 %	10 %	5 %	0 %
6114 20 00	708,67	25 %	25 %	25 %	25 %	25 %	25 %	25 %	25 %	25 %	25 %	25 %	20 %	15 %	10 %	5 %	0 %
6114 30 00	—	25 %	25 %	25 %	25 %	25 %	25 %	25 %	25 %	25 %	25 %	25 %	20 %	15 %	10 %	5 %	0 %
6115 10 00	10 929,63	25 %	25 %	25 %	25 %	25 %	25 %	25 %	25 %	25 %	25 %	25 %	20 %	15 %	10 %	5 %	0 %
6115 21 00	—	25 %	25 %	25 %	25 %	25 %	25 %	25 %	25 %	25 %	25 %	25 %	20 %	15 %	10 %	5 %	0 %
6115 22 00	23,00	25 %	25 %	25 %	25 %	25 %	25 %	25 %	25 %	25 %	25 %	25 %	20 %	15 %	10 %	5 %	0 %
6115 29 00	354,85	25 %	25 %	25 %	25 %	25 %	25 %	25 %	25 %	25 %	25 %	25 %	20 %	15 %	10 %	5 %	0 %
6115 30 00	—	25 %	25 %	25 %	25 %	25 %	25 %	25 %	25 %	25 %	25 %	25 %	20 %	15 %	10 %	5 %	0 %
6115 94 00	35 344,45	25 %	25 %	25 %	25 %	25 %	25 %	25 %	25 %	25 %	25 %	25 %	20 %	15 %	10 %	5 %	0 %
6115 95 00	389,29	25 %	25 %	25 %	25 %	25 %	25 %	25 %	25 %	25 %	25 %	25 %	20 %	15 %	10 %	5 %	0 %
6115 96 00	25,67	25 %	25 %	25 %	25 %	25 %	25 %	25 %	25 %	25 %	25 %	25 %	20 %	15 %	10 %	5 %	0 %
6115 99 00	2 159,64	25 %	25 %	25 %	25 %	25 %	25 %	25 %	25 %	25 %	25 %	25 %	20 %	15 %	10 %	5 %	0 %
6116 10 00	828,79	25 %	25 %	25 %	25 %	25 %	25 %	25 %	25 %	25 %	25 %	25 %	20 %	15 %	10 %	5 %	0 %
6116 91 00	—	25 %	25 %	25 %	25 %	25 %	25 %	25 %	25 %	25 %	25 %	25 %	20 %	15 %	10 %	5 %	0 %

SA (livello a 8 cifre)	Media delle importazioni 2004-2006	NPF	2009	2010	2011	2012	2013	2014	2015	2016	2017	2018	2019	2020	2021	2022	2023
6116 92 00	54,00	25 %	25 %	25 %	25 %	25 %	25 %	25 %	25 %	25 %	25 %	25 %	20 %	15 %	10 %	5 %	0 %
6116 93 00	147,00	25 %	25 %	25 %	25 %	25 %	25 %	25 %	25 %	25 %	25 %	25 %	20 %	15 %	10 %	5 %	0 %
6116 99 00	597,32	25 %	25 %	25 %	25 %	25 %	25 %	25 %	25 %	25 %	25 %	25 %	20 %	15 %	10 %	5 %	0 %
6117 10 00	572,16	25 %	25 %	25 %	25 %	25 %	25 %	25 %	25 %	25 %	25 %	25 %	20 %	15 %	10 %	5 %	0 %
6117 80 00	7 277,85	25 %	25 %	25 %	25 %	25 %	25 %	25 %	25 %	25 %	25 %	25 %	20 %	15 %	10 %	5 %	0 %
6117 90 00	200,14	25 %	25 %	25 %	25 %	25 %	25 %	25 %	25 %	25 %	25 %	25 %	20 %	15 %	10 %	5 %	0 %
6201 11 00	851,00	25 %	25 %	25 %	25 %	25 %	25 %	25 %	25 %	25 %	25 %	25 %	20 %	15 %	10 %	5 %	0 %
6201 13 00	47 592,33	25 %	25 %	25 %	25 %	25 %	25 %	25 %	25 %	25 %	25 %	25 %	20 %	15 %	10 %	5 %	0 %
6201 91 00	—	25 %	25 %	25 %	25 %	25 %	25 %	25 %	25 %	25 %	25 %	25 %	20 %	15 %	10 %	5 %	0 %
6201 93 00	162,00	25 %	25 %	25 %	25 %	25 %	25 %	25 %	25 %	25 %	25 %	25 %	20 %	15 %	10 %	5 %	0 %
6202 11 00	—	25 %	25 %	25 %	25 %	25 %	25 %	25 %	25 %	25 %	25 %	25 %	20 %	15 %	10 %	5 %	0 %
6202 13 00	—	25 %	25 %	25 %	25 %	25 %	25 %	25 %	25 %	25 %	25 %	25 %	20 %	15 %	10 %	5 %	0 %
6202 91 00	14,67	25 %	25 %	25 %	25 %	25 %	25 %	25 %	25 %	25 %	25 %	25 %	20 %	15 %	10 %	5 %	0 %
6202 93 00	—	25 %	25 %	25 %	25 %	25 %	25 %	25 %	25 %	25 %	25 %	25 %	20 %	15 %	10 %	5 %	0 %
6203 11 00	—	25 %	25 %	25 %	25 %	25 %	25 %	25 %	25 %	25 %	25 %	25 %	20 %	15 %	10 %	5 %	0 %
6203 12 00	146,33	25 %	25 %	25 %	25 %	25 %	25 %	25 %	25 %	25 %	25 %	25 %	20 %	15 %	10 %	5 %	0 %
6203 23 00	12 378,30	25 %	25 %	25 %	25 %	25 %	25 %	25 %	25 %	25 %	25 %	25 %	20 %	15 %	10 %	5 %	0 %
6203 31 00	—	25 %	25 %	25 %	25 %	25 %	25 %	25 %	25 %	25 %	25 %	25 %	20 %	15 %	10 %	5 %	0 %
6203 33 00	—	25 %	25 %	25 %	25 %	25 %	25 %	25 %	25 %	25 %	25 %	25 %	20 %	15 %	10 %	5 %	0 %
6203 41 00	1 841,84	25 %	25 %	25 %	25 %	25 %	25 %	25 %	25 %	25 %	25 %	25 %	20 %	15 %	10 %	5 %	0 %
6203 43 00	280,57	25 %	25 %	25 %	25 %	25 %	25 %	25 %	25 %	25 %	25 %	25 %	20 %	15 %	10 %	5 %	0 %
6204 11 00	961,23	25 %	25 %	25 %	25 %	25 %	25 %	25 %	25 %	25 %	25 %	25 %	20 %	15 %	10 %	5 %	0 %
6204 13 00	—	25 %	25 %	25 %	25 %	25 %	25 %	25 %	25 %	25 %	25 %	25 %	20 %	15 %	10 %	5 %	0 %
6204 21 00	184,00	25 %	25 %	25 %	25 %	25 %	25 %	25 %	25 %	25 %	25 %	25 %	20 %	15 %	10 %	5 %	0 %
6204 23 00	—	25 %	25 %	25 %	25 %	25 %	25 %	25 %	25 %	25 %	25 %	25 %	20 %	15 %	10 %	5 %	0 %
6204 31 00	—	25 %	25 %	25 %	25 %	25 %	25 %	25 %	25 %	25 %	25 %	25 %	20 %	15 %	10 %	5 %	0 %
6204 33 00	—	25 %	25 %	25 %	25 %	25 %	25 %	25 %	25 %	25 %	25 %	25 %	20 %	15 %	10 %	5 %	0 %
6204 41 00	—	25 %	25 %	25 %	25 %	25 %	25 %	25 %	25 %	25 %	25 %	25 %	20 %	15 %	10 %	5 %	0 %
6204 43 00	109,33	25 %	25 %	25 %	25 %	25 %	25 %	25 %	25 %	25 %	25 %	25 %	20 %	15 %	10 %	5 %	0 %
6204 44 00	—	25 %	25 %	25 %	25 %	25 %	25 %	25 %	25 %	25 %	25 %	25 %	20 %	15 %	10 %	5 %	0 %
6204 51 00	115,28	25 %	25 %	25 %	25 %	25 %	25 %	25 %	25 %	25 %	25 %	25 %	20 %	15 %	10 %	5 %	0 %
6204 53 00	702,73	25 %	25 %	25 %	25 %	25 %	25 %	25 %	25 %	25 %	25 %	25 %	20 %	15 %	10 %	5 %	0 %
6204 61 00	17,00	25 %	25 %	25 %	25 %	25 %	25 %	25 %	25 %	25 %	25 %	25 %	20 %	15 %	10 %	5 %	0 %
6204 63 00	185,90	25 %	25 %	25 %	25 %	25 %	25 %	25 %	25 %	25 %	25 %	25 %	20 %	15 %	10 %	5 %	0 %
6205 30 00	—	25 %	25 %	25 %	25 %	25 %	25 %	25 %	25 %	25 %	25 %	25 %	20 %	15 %	10 %	5 %	0 %

SA (livello a 8 cifre)	Media delle importazioni 2004-2006	NPF	2009	2010	2011	2012	2013	2014	2015	2016	2017	2018	2019	2020	2021	2022	2023
6206 20 00	197,00	25 %	25 %	25 %	25 %	25 %	25 %	25 %	25 %	25 %	25 %	25 %	20 %	15 %	10 %	5 %	0 %
6206 40 00	—	25 %	25 %	25 %	25 %	25 %	25 %	25 %	25 %	25 %	25 %	25 %	20 %	15 %	10 %	5 %	0 %
6207 22 00	—	25 %	25 %	25 %	25 %	25 %	25 %	25 %	25 %	25 %	25 %	25 %	20 %	15 %	10 %	5 %	0 %
6208 11 00	—	25 %	25 %	25 %	25 %	25 %	25 %	25 %	25 %	25 %	25 %	25 %	20 %	15 %	10 %	5 %	0 %
6208 22 00	—	25 %	25 %	25 %	25 %	25 %	25 %	25 %	25 %	25 %	25 %	25 %	20 %	15 %	10 %	5 %	0 %
6208 92 00	—	25 %	25 %	25 %	25 %	25 %	25 %	25 %	25 %	25 %	25 %	25 %	20 %	15 %	10 %	5 %	0 %
6209 20 00	191,24	25 %	25 %	25 %	25 %	25 %	25 %	25 %	25 %	25 %	25 %	25 %	20 %	15 %	10 %	5 %	0 %
6209 30 00	563,96	25 %	25 %	25 %	25 %	25 %	25 %	25 %	25 %	25 %	25 %	25 %	20 %	15 %	10 %	5 %	0 %
6211 20 00	14,00	25 %	25 %	25 %	25 %	25 %	25 %	25 %	25 %	25 %	25 %	25 %	20 %	15 %	10 %	5 %	0 %
6211 33 00	93,44	25 %	25 %	25 %	25 %	25 %	25 %	25 %	25 %	25 %	25 %	25 %	20 %	15 %	10 %	5 %	0 %
6211 41 00	—	25 %	25 %	25 %	25 %	25 %	25 %	25 %	25 %	25 %	25 %	25 %	20 %	15 %	10 %	5 %	0 %
6211 43 00	19,67	25 %	25 %	25 %	25 %	25 %	25 %	25 %	25 %	25 %	25 %	25 %	20 %	15 %	10 %	5 %	0 %
6212 10 00	116,46	25 %	25 %	25 %	25 %	25 %	25 %	25 %	25 %	25 %	25 %	25 %	20 %	15 %	10 %	5 %	0 %
6212 20 00	—	25 %	25 %	25 %	25 %	25 %	25 %	25 %	25 %	25 %	25 %	25 %	20 %	15 %	10 %	5 %	0 %
6212 30 00	—	25 %	25 %	25 %	25 %	25 %	25 %	25 %	25 %	25 %	25 %	25 %	20 %	15 %	10 %	5 %	0 %
6212 90 00	31,76	25 %	25 %	25 %	25 %	25 %	25 %	25 %	25 %	25 %	25 %	25 %	20 %	15 %	10 %	5 %	0 %
6214 10 10	—	25 %	25 %	25 %	25 %	25 %	25 %	25 %	25 %	25 %	25 %	25 %	20 %	15 %	10 %	5 %	0 %
6214 10 90	872,89	25 %	25 %	25 %	25 %	25 %	25 %	25 %	25 %	25 %	25 %	25 %	20 %	15 %	10 %	5 %	0 %
6214 20 10	—	25 %	25 %	25 %	25 %	25 %	25 %	25 %	25 %	25 %	25 %	25 %	20 %	15 %	10 %	5 %	0 %
6214 20 90	105,67	25 %	25 %	25 %	25 %	25 %	25 %	25 %	25 %	25 %	25 %	25 %	20 %	15 %	10 %	5 %	0 %
6214 30 10	—	25 %	25 %	25 %	25 %	25 %	25 %	25 %	25 %	25 %	25 %	25 %	20 %	15 %	10 %	5 %	0 %
6214 30 90	—	25 %	25 %	25 %	25 %	25 %	25 %	25 %	25 %	25 %	25 %	25 %	20 %	15 %	10 %	5 %	0 %
6214 40 10	—	25 %	25 %	25 %	25 %	25 %	25 %	25 %	25 %	25 %	25 %	25 %	20 %	15 %	10 %	5 %	0 %
6214 40 90	—	25 %	25 %	25 %	25 %	25 %	25 %	25 %	25 %	25 %	25 %	25 %	20 %	15 %	10 %	5 %	0 %
6215 10 00	822,97	25 %	25 %	25 %	25 %	25 %	25 %	25 %	25 %	25 %	25 %	25 %	20 %	15 %	10 %	5 %	0 %
6215 20 00	2 266,47	25 %	25 %	25 %	25 %	25 %	25 %	25 %	25 %	25 %	25 %	25 %	20 %	15 %	10 %	5 %	0 %
6301 10 00	68,67	25 %	25 %	25 %	25 %	25 %	25 %	25 %	25 %	25 %	25 %	25 %	20 %	15 %	10 %	5 %	0 %
6301 20 00	7 028,67	25 %	25 %	25 %	25 %	25 %	25 %	25 %	25 %	25 %	25 %	25 %	20 %	15 %	10 %	5 %	0 %
6302 22 00	29,33	25 %	25 %	25 %	25 %	25 %	25 %	25 %	25 %	25 %	25 %	25 %	20 %	15 %	10 %	5 %	0 %
6302 32 00	13 958,96	25 %	25 %	25 %	25 %	25 %	25 %	25 %	25 %	25 %	25 %	25 %	20 %	15 %	10 %	5 %	0 %
6302 40 00	—	25 %	25 %	25 %	25 %	25 %	25 %	25 %	25 %	25 %	25 %	25 %	20 %	15 %	10 %	5 %	0 %
6302 51 00	—	25 %	25 %	25 %	25 %	25 %	25 %	25 %	25 %	25 %	25 %	25 %	20 %	15 %	10 %	5 %	0 %
6302 53 00	—	25 %	25 %	25 %	25 %	25 %	25 %	25 %	25 %	25 %	25 %	25 %	20 %	15 %	10 %	5 %	0 %
6302 59 00	523,61	25 %	25 %	25 %	25 %	25 %	25 %	25 %	25 %	25 %	25 %	25 %	20 %	15 %	10 %	5 %	0 %
6302 60 10	655,65	25 %	25 %	25 %	25 %	25 %	25 %	25 %	25 %	25 %	25 %	25 %	20 %	15 %	10 %	5 %	0 %

SA (livello a 8 cifre)	Media delle importazioni 2004–2006	NPF	2009	2010	2011	2012	2013	2014	2015	2016	2017	2018	2019	2020	2021	2022	2023
6302 60 90	7 925,78	25 %	25 %	25 %	25 %	25 %	25 %	25 %	25 %	25 %	25 %	25 %	20 %	15 %	10 %	5 %	0 %
6302 91 10	59,67	25 %	25 %	25 %	25 %	25 %	25 %	25 %	25 %	25 %	25 %	25 %	20 %	15 %	10 %	5 %	0 %
6302 91 90	2,67	25 %	25 %	25 %	25 %	25 %	25 %	25 %	25 %	25 %	25 %	25 %	20 %	15 %	10 %	5 %	0 %
6302 93 10	—	25 %	25 %	25 %	25 %	25 %	25 %	25 %	25 %	25 %	25 %	25 %	20 %	15 %	10 %	5 %	0 %
6302 93 90	—	25 %	25 %	25 %	25 %	25 %	25 %	25 %	25 %	25 %	25 %	25 %	20 %	15 %	10 %	5 %	0 %
6302 99 10	1 324,28	25 %	25 %	25 %	25 %	25 %	25 %	25 %	25 %	25 %	25 %	25 %	20 %	15 %	10 %	5 %	0 %
6302 99 90	2 061,90	25 %	25 %	25 %	25 %	25 %	25 %	25 %	25 %	25 %	25 %	25 %	20 %	15 %	10 %	5 %	0 %
6303 12 00	6,83	25 %	25 %	25 %	25 %	25 %	25 %	25 %	25 %	25 %	25 %	25 %	20 %	15 %	10 %	5 %	0 %
6303 92 00	9,33	25 %	25 %	25 %	25 %	25 %	25 %	25 %	25 %	25 %	25 %	25 %	20 %	15 %	10 %	5 %	0 %
6304 19 00	235,87	25 %	25 %	25 %	25 %	25 %	25 %	25 %	25 %	25 %	25 %	25 %	20 %	15 %	10 %	5 %	0 %
6304 91 00	10 256,00	25 %	25 %	25 %	25 %	25 %	25 %	25 %	25 %	25 %	25 %	25 %	20 %	15 %	10 %	5 %	0 %
6304 92 90	—	25 %	25 %	25 %	25 %	25 %	25 %	25 %	25 %	25 %	25 %	25 %	20 %	15 %	10 %	5 %	0 %
6304 93 90	—	25 %	25 %	25 %	25 %	25 %	25 %	25 %	25 %	25 %	25 %	25 %	20 %	15 %	10 %	5 %	0 %
6304 99 90	210,00	25 %	25 %	25 %	25 %	25 %	25 %	25 %	25 %	25 %	25 %	25 %	20 %	15 %	10 %	5 %	0 %
6305 20 00	8 899,70	25 %	25 %	25 %	25 %	25 %	25 %	25 %	25 %	25 %	25 %	25 %	20 %	15 %	10 %	5 %	0 %
6305 32 00	—	25 %	25 %	25 %	25 %	25 %	25 %	25 %	25 %	25 %	25 %	25 %	20 %	15 %	10 %	5 %	0 %
6305 39 00	19 150,94	25 %	25 %	25 %	25 %	25 %	25 %	25 %	25 %	25 %	25 %	25 %	20 %	15 %	10 %	5 %	0 %
6305 90 00	23 139,79	25 %	25 %	25 %	25 %	25 %	25 %	25 %	25 %	25 %	25 %	25 %	20 %	15 %	10 %	5 %	0 %
6306 12 00	57,33	25 %	25 %	25 %	25 %	25 %	25 %	25 %	25 %	25 %	25 %	25 %	20 %	15 %	10 %	5 %	0 %
6306 19 00	12 338,87	25 %	25 %	25 %	25 %	25 %	25 %	25 %	25 %	25 %	25 %	25 %	20 %	15 %	10 %	5 %	0 %
6306 22 00	8 078,00	25 %	25 %	25 %	25 %	25 %	25 %	25 %	25 %	25 %	25 %	25 %	20 %	15 %	10 %	5 %	0 %
6306 29 00	38 177,59	25 %	25 %	25 %	25 %	25 %	25 %	25 %	25 %	25 %	25 %	25 %	20 %	15 %	10 %	5 %	0 %
6306 30 00	—	25 %	25 %	25 %	25 %	25 %	25 %	25 %	25 %	25 %	25 %	25 %	20 %	15 %	10 %	5 %	0 %
6306 40 00	7,00	25 %	25 %	25 %	25 %	25 %	25 %	25 %	25 %	25 %	25 %	25 %	20 %	15 %	10 %	5 %	0 %
6306 91 00	182,28	25 %	25 %	25 %	25 %	25 %	25 %	25 %	25 %	25 %	25 %	25 %	20 %	15 %	10 %	5 %	0 %
6306 99 00	1 747,99	25 %	25 %	25 %	25 %	25 %	25 %	25 %	25 %	25 %	25 %	25 %	20 %	15 %	10 %	5 %	0 %
6307 10 00	1 086,00	25 %	25 %	25 %	25 %	25 %	25 %	25 %	25 %	25 %	25 %	25 %	20 %	15 %	10 %	5 %	0 %
6307 90 00	10 079,46	25 %	25 %	25 %	25 %	25 %	25 %	25 %	25 %	25 %	25 %	25 %	20 %	15 %	10 %	5 %	0 %
6308 00 00	3 125,32	25 %	25 %	25 %	25 %	25 %	25 %	25 %	25 %	25 %	25 %	25 %	20 %	15 %	10 %	5 %	0 %
6310 10 00	10 782,37	25 %	25 %	25 %	25 %	25 %	25 %	25 %	25 %	25 %	25 %	25 %	20 %	15 %	10 %	5 %	0 %
6310 90 00	15 244,84	25 %	25 %	25 %	25 %	25 %	25 %	25 %	25 %	25 %	25 %	25 %	20 %	15 %	10 %	5 %	0 %
6401 10 00	128,48	25 %	25 %	25 %	25 %	25 %	25 %	25 %	25 %	25 %	25 %	25 %	20 %	15 %	10 %	5 %	0 %
6401 92 00	—	25 %	25 %	25 %	25 %	25 %	25 %	25 %	25 %	25 %	25 %	25 %	20 %	15 %	10 %	5 %	0 %
6401 99 00	16 453,31	25 %	25 %	25 %	25 %	25 %	25 %	25 %	25 %	25 %	25 %	25 %	20 %	15 %	10 %	5 %	0 %
6402 12 00	—	25 %	25 %	25 %	25 %	25 %	25 %	25 %	25 %	25 %	25 %	25 %	20 %	15 %	10 %	5 %	0 %

SA (livello a 8 cifre)	Media delle importazioni 2004-2006	NPF	2009	2010	2011	2012	2013	2014	2015	2016	2017	2018	2019	2020	2021	2022	2023
6402 19 00	1 350,99	25 %	25 %	25 %	25 %	25 %	25 %	25 %	25 %	25 %	25 %	25 %	20 %	15 %	10 %	5 %	0 %
6402 20 00	108,38	25 %	25 %	25 %	25 %	25 %	25 %	25 %	25 %	25 %	25 %	25 %	20 %	15 %	10 %	5 %	0 %
6402 91 00	10 639,20	25 %	25 %	25 %	25 %	25 %	25 %	25 %	25 %	25 %	25 %	25 %	20 %	15 %	10 %	5 %	0 %
6402 99 00	27 477,89	25 %	25 %	25 %	25 %	25 %	25 %	25 %	25 %	25 %	25 %	25 %	20 %	15 %	10 %	5 %	0 %
6403 12 00	1 173,48	25 %	25 %	25 %	25 %	25 %	25 %	25 %	25 %	25 %	25 %	25 %	20 %	15 %	10 %	5 %	0 %
6403 19 00	8 821,63	25 %	25 %	25 %	25 %	25 %	25 %	25 %	25 %	25 %	25 %	25 %	20 %	15 %	10 %	5 %	0 %
6403 20 00	169,93	25 %	25 %	25 %	25 %	25 %	25 %	25 %	25 %	25 %	25 %	25 %	20 %	15 %	10 %	5 %	0 %
6403 51 00	—	25 %	25 %	25 %	25 %	25 %	25 %	25 %	25 %	25 %	25 %	25 %	20 %	15 %	10 %	5 %	0 %
6403 59 00	37 375,66	25 %	25 %	25 %	25 %	25 %	25 %	25 %	25 %	25 %	25 %	25 %	20 %	15 %	10 %	5 %	0 %
6403 91 00	2 922,67	25 %	25 %	25 %	25 %	25 %	25 %	25 %	25 %	25 %	25 %	25 %	20 %	15 %	10 %	5 %	0 %
6403 99 00	5 896,01	25 %	25 %	25 %	25 %	25 %	25 %	25 %	25 %	25 %	25 %	25 %	20 %	15 %	10 %	5 %	0 %
6404 11 00	165,33	25 %	25 %	25 %	25 %	25 %	25 %	25 %	25 %	25 %	25 %	25 %	20 %	15 %	10 %	5 %	0 %
6404 19 00	2 620,36	25 %	25 %	25 %	25 %	25 %	25 %	25 %	25 %	25 %	25 %	25 %	20 %	15 %	10 %	5 %	0 %
6404 20 00	51 845,14	25 %	25 %	25 %	25 %	25 %	25 %	25 %	25 %	25 %	25 %	25 %	20 %	15 %	10 %	5 %	0 %
6405 10 00	3 981,02	25 %	25 %	25 %	25 %	25 %	25 %	25 %	25 %	25 %	25 %	25 %	20 %	15 %	10 %	5 %	0 %
6405 20 00	705,48	25 %	25 %	25 %	25 %	25 %	25 %	25 %	25 %	25 %	25 %	25 %	20 %	15 %	10 %	5 %	0 %
6405 90 00	36 163,65	25 %	25 %	25 %	25 %	25 %	25 %	25 %	25 %	25 %	25 %	25 %	20 %	15 %	10 %	5 %	0 %
6504 00 00	64 299,05	25 %	25 %	25 %	25 %	25 %	25 %	25 %	25 %	25 %	25 %	25 %	20 %	15 %	10 %	5 %	0 %
6505 10 00	66,61	25 %	25 %	25 %	25 %	25 %	25 %	25 %	25 %	25 %	25 %	25 %	20 %	15 %	10 %	5 %	0 %
6505 90 00	—	25 %	25 %	25 %	25 %	25 %	25 %	25 %	25 %	25 %	25 %	25 %	20 %	15 %	10 %	5 %	0 %
6505 90 90	2 973,05	25 %	25 %	25 %	25 %	25 %	25 %	25 %	25 %	25 %	25 %	25 %	20 %	15 %	10 %	5 %	0 %
6506 91 00	265,92	25 %	25 %	25 %	25 %	25 %	25 %	25 %	25 %	25 %	25 %	25 %	20 %	15 %	10 %	5 %	0 %
6506 99 00	11 661,32	25 %	25 %	25 %	25 %	25 %	25 %	25 %	25 %	25 %	25 %	25 %	20 %	15 %	10 %	5 %	0 %
6507 00 00	4 474,72	25 %	25 %	25 %	25 %	25 %	25 %	25 %	25 %	25 %	25 %	25 %	20 %	15 %	10 %	5 %	0 %
6601 10 00	1 560,16	25 %	25 %	25 %	25 %	25 %	25 %	25 %	25 %	25 %	25 %	25 %	20 %	15 %	10 %	5 %	0 %
6601 91 00	107,00	25 %	25 %	25 %	25 %	25 %	25 %	25 %	25 %	25 %	25 %	25 %	20 %	15 %	10 %	5 %	0 %
6601 99 00	726,50	25 %	25 %	25 %	25 %	25 %	25 %	25 %	25 %	25 %	25 %	25 %	20 %	15 %	10 %	5 %	0 %
6602 00 90	11,84	25 %	25 %	25 %	25 %	25 %	25 %	25 %	25 %	25 %	25 %	25 %	20 %	15 %	10 %	5 %	0 %
6603 20 00	24,67	25 %	25 %	25 %	25 %	25 %	25 %	25 %	25 %	25 %	25 %	25 %	20 %	15 %	10 %	5 %	0 %
6603 90 00	95,67	25 %	25 %	25 %	25 %	25 %	25 %	25 %	25 %	25 %	25 %	25 %	20 %	15 %	10 %	5 %	0 %
6701 00 00	—	25 %	25 %	25 %	25 %	25 %	25 %	25 %	25 %	25 %	25 %	25 %	20 %	15 %	10 %	5 %	0 %
6702 10 00	—	25 %	25 %	25 %	25 %	25 %	25 %	25 %	25 %	25 %	25 %	25 %	20 %	15 %	10 %	5 %	0 %
6702 90 00	—	25 %	25 %	25 %	25 %	25 %	25 %	25 %	25 %	25 %	25 %	25 %	20 %	15 %	10 %	5 %	0 %
6703 00 00	21,68	25 %	25 %	25 %	25 %	25 %	25 %	25 %	25 %	25 %	25 %	25 %	20 %	15 %	10 %	5 %	0 %
6703 00 10	—	25 %	25 %	25 %	25 %	25 %	25 %	25 %	25 %	25 %	25 %	25 %	20 %	15 %	10 %	5 %	0 %

SA (livello a 8 cifre)	Media delle importazioni 2004-2006	NPF	2009	2010	2011	2012	2013	2014	2015	2016	2017	2018	2019	2020	2021	2022	2023
6703 00 90	—	25 %	25 %	25 %	25 %	25 %	25 %	25 %	25 %	25 %	25 %	25 %	20 %	15 %	10 %	5 %	0 %
6704 11 00	243 852,91	25 %	25 %	25 %	25 %	25 %	25 %	25 %	25 %	25 %	25 %	25 %	20 %	15 %	10 %	5 %	0 %
6704 19 00	—	25 %	25 %	25 %	25 %	25 %	25 %	25 %	25 %	25 %	25 %	25 %	20 %	15 %	10 %	5 %	0 %
6704 20 00	15,54	25 %	25 %	25 %	25 %	25 %	25 %	25 %	25 %	25 %	25 %	25 %	20 %	15 %	10 %	5 %	0 %
6704 90 00	1 002,95	25 %	25 %	25 %	25 %	25 %	25 %	25 %	25 %	25 %	25 %	25 %	20 %	15 %	10 %	5 %	0 %
6910 10 00	10 091,00	25 %	25 %	25 %	25 %	25 %	25 %	25 %	25 %	25 %	25 %	25 %	20 %	15 %	10 %	5 %	0 %
6910 90 00	46 025,09	25 %	25 %	25 %	25 %	25 %	25 %	25 %	25 %	25 %	25 %	25 %	20 %	15 %	10 %	5 %	0 %
6911 90 00	8 272,00	25 %	25 %	25 %	25 %	25 %	25 %	25 %	25 %	25 %	25 %	25 %	20 %	15 %	10 %	5 %	0 %
6912 00 00	1 575,42	25 %	25 %	25 %	25 %	25 %	25 %	25 %	25 %	25 %	25 %	25 %	20 %	15 %	10 %	5 %	0 %
6913 10 00	—	25 %	25 %	25 %	25 %	25 %	25 %	25 %	25 %	25 %	25 %	25 %	20 %	15 %	10 %	5 %	0 %
6913 90 00	1 248,26	25 %	25 %	25 %	25 %	25 %	25 %	25 %	25 %	25 %	25 %	25 %	20 %	15 %	10 %	5 %	0 %
6914 10 00	97,00	25 %	25 %	25 %	25 %	25 %	25 %	25 %	25 %	25 %	25 %	25 %	20 %	15 %	10 %	5 %	0 %
6914 90 00	2 097,78	25 %	25 %	25 %	25 %	25 %	25 %	25 %	25 %	25 %	25 %	25 %	20 %	15 %	10 %	5 %	0 %
7013 10 00	1 154,31	25 %	25 %	25 %	25 %	25 %	25 %	25 %	25 %	25 %	25 %	25 %	20 %	15 %	10 %	5 %	0 %
7013 22 00	35 266,17	25 %	25 %	25 %	25 %	25 %	25 %	25 %	25 %	25 %	25 %	25 %	20 %	15 %	10 %	5 %	0 %
7013 28 00	4 693,95	25 %	25 %	25 %	25 %	25 %	25 %	25 %	25 %	25 %	25 %	25 %	20 %	15 %	10 %	5 %	0 %
7013 33 00	35 266,17	25 %	25 %	25 %	25 %	25 %	25 %	25 %	25 %	25 %	25 %	25 %	20 %	15 %	10 %	5 %	0 %
7013 37 00	—	25 %	25 %	25 %	25 %	25 %	25 %	25 %	25 %	25 %	25 %	25 %	20 %	15 %	10 %	5 %	0 %
7013 41 00	31,30	25 %	25 %	25 %	25 %	25 %	25 %	25 %	25 %	25 %	25 %	25 %	20 %	15 %	10 %	5 %	0 %
7013 42 00	6 867,67	25 %	25 %	25 %	25 %	25 %	25 %	25 %	25 %	25 %	25 %	25 %	20 %	15 %	10 %	5 %	0 %
7013 49 00	7 043,94	25 %	25 %	25 %	25 %	25 %	25 %	25 %	25 %	25 %	25 %	25 %	20 %	15 %	10 %	5 %	0 %
7013 91 00	55,67	25 %	25 %	25 %	25 %	25 %	25 %	25 %	25 %	25 %	25 %	25 %	20 %	15 %	10 %	5 %	0 %
7013 99 00	11 237,33	25 %	25 %	25 %	25 %	25 %	25 %	25 %	25 %	25 %	25 %	25 %	20 %	15 %	10 %	5 %	0 %
7101 10 00	59,85	25 %	25 %	25 %	25 %	25 %	25 %	25 %	25 %	25 %	25 %	25 %	20 %	15 %	10 %	5 %	0 %
7101 21 00	—	25 %	25 %	25 %	25 %	25 %	25 %	25 %	25 %	25 %	25 %	25 %	20 %	15 %	10 %	5 %	0 %
7101 22 00	—	25 %	25 %	25 %	25 %	25 %	25 %	25 %	25 %	25 %	25 %	25 %	20 %	15 %	10 %	5 %	0 %
7102 31 00	—	25 %	25 %	25 %	25 %	25 %	25 %	25 %	25 %	25 %	25 %	25 %	20 %	15 %	10 %	5 %	0 %
7102 39 00	—	25 %	25 %	25 %	25 %	25 %	25 %	25 %	25 %	25 %	25 %	25 %	20 %	15 %	10 %	5 %	0 %
7103 10 00	207,33	25 %	25 %	25 %	25 %	25 %	25 %	25 %	25 %	25 %	25 %	25 %	20 %	15 %	10 %	5 %	0 %
7103 91 00	—	25 %	25 %	25 %	25 %	25 %	25 %	25 %	25 %	25 %	25 %	25 %	20 %	15 %	10 %	5 %	0 %
7103 99 00	—	25 %	25 %	25 %	25 %	25 %	25 %	25 %	25 %	25 %	25 %	25 %	20 %	15 %	10 %	5 %	0 %
7104 20 00	—	25 %	25 %	25 %	25 %	25 %	25 %	25 %	25 %	25 %	25 %	25 %	20 %	15 %	10 %	5 %	0 %
7104 90 00	—	25 %	25 %	25 %	25 %	25 %	25 %	25 %	25 %	25 %	25 %	25 %	20 %	15 %	10 %	5 %	0 %
7105 10 00	—	25 %	25 %	25 %	25 %	25 %	25 %	25 %	25 %	25 %	25 %	25 %	20 %	15 %	10 %	5 %	0 %
7105 90 00	—	25 %	25 %	25 %	25 %	25 %	25 %	25 %	25 %	25 %	25 %	25 %	20 %	15 %	10 %	5 %	0 %

SA (livello a 8 cifre)	Media delle importazioni 2004-2006	NPF	2009	2010	2011	2012	2013	2014	2015	2016	2017	2018	2019	2020	2021	2022	2023
7113 11 00	1 190,42	25 %	25 %	25 %	25 %	25 %	25 %	25 %	25 %	25 %	25 %	25 %	20 %	15 %	10 %	5 %	0 %
7113 19 00	2 548,24	25 %	25 %	25 %	25 %	25 %	25 %	25 %	25 %	25 %	25 %	25 %	20 %	15 %	10 %	5 %	0 %
7113 20 00	3 394,00	25 %	25 %	25 %	25 %	25 %	25 %	25 %	25 %	25 %	25 %	25 %	20 %	15 %	10 %	5 %	0 %
7114 11 00	9,33	25 %	25 %	25 %	25 %	25 %	25 %	25 %	25 %	25 %	25 %	25 %	20 %	15 %	10 %	5 %	0 %
7114 19 00	—	25 %	25 %	25 %	25 %	25 %	25 %	25 %	25 %	25 %	25 %	25 %	20 %	15 %	10 %	5 %	0 %
7114 20 00	—	25 %	25 %	25 %	25 %	25 %	25 %	25 %	25 %	25 %	25 %	25 %	20 %	15 %	10 %	5 %	0 %
7115 10 00	—	25 %	25 %	25 %	25 %	25 %	25 %	25 %	25 %	25 %	25 %	25 %	20 %	15 %	10 %	5 %	0 %
7115 90 00	—	25 %	25 %	25 %	25 %	25 %	25 %	25 %	25 %	25 %	25 %	25 %	20 %	15 %	10 %	5 %	0 %
7116 10 00	—	25 %	25 %	25 %	25 %	25 %	25 %	25 %	25 %	25 %	25 %	25 %	20 %	15 %	10 %	5 %	0 %
7116 20 00	—	25 %	25 %	25 %	25 %	25 %	25 %	25 %	25 %	25 %	25 %	25 %	20 %	15 %	10 %	5 %	0 %
7117 11 00	563,75	25 %	25 %	25 %	25 %	25 %	25 %	25 %	25 %	25 %	25 %	25 %	20 %	15 %	10 %	5 %	0 %
7117 19 00	46 612,94	25 %	25 %	25 %	25 %	25 %	25 %	25 %	25 %	25 %	25 %	25 %	20 %	15 %	10 %	5 %	0 %
7117 90 00	144,31	25 %	25 %	25 %	25 %	25 %	25 %	25 %	25 %	25 %	25 %	25 %	20 %	15 %	10 %	5 %	0 %
7303 00 10	7 626,92	25 %	25 %	25 %	25 %	25 %	25 %	25 %	25 %	25 %	25 %	25 %	20 %	15 %	10 %	5 %	0 %
7303 00 90	786,08	25 %	25 %	25 %	25 %	25 %	25 %	25 %	25 %	25 %	25 %	25 %	20 %	15 %	10 %	5 %	0 %
7314 20 00	196,33	25 %	25 %	25 %	25 %	25 %	25 %	25 %	25 %	25 %	25 %	25 %	20 %	15 %	10 %	5 %	0 %
7321 11 00	4 135,21	25 %	25 %	25 %	25 %	25 %	25 %	25 %	25 %	25 %	25 %	25 %	20 %	15 %	10 %	5 %	0 %
7321 12 00	27,69	25 %	25 %	25 %	25 %	25 %	25 %	25 %	25 %	25 %	25 %	25 %	20 %	15 %	10 %	5 %	0 %
7321 19 00	—	25 %	25 %	25 %	25 %	25 %	25 %	25 %	25 %	25 %	25 %	25 %	20 %	15 %	10 %	5 %	0 %
7321 81 00	621,30	25 %	25 %	25 %	25 %	25 %	25 %	25 %	25 %	25 %	25 %	25 %	20 %	15 %	10 %	5 %	0 %
7321 82 00	81,37	25 %	25 %	25 %	25 %	25 %	25 %	25 %	25 %	25 %	25 %	25 %	20 %	15 %	10 %	5 %	0 %
7321 89 00	—	25 %	25 %	25 %	25 %	25 %	25 %	25 %	25 %	25 %	25 %	25 %	20 %	15 %	10 %	5 %	0 %
7321 90 00	83,67	25 %	25 %	25 %	25 %	25 %	25 %	25 %	25 %	25 %	25 %	25 %	20 %	15 %	10 %	5 %	0 %
7323 10 00	9 763,22	25 %	25 %	25 %	25 %	25 %	25 %	25 %	25 %	25 %	25 %	25 %	20 %	15 %	10 %	5 %	0 %
7323 91 00	2 765,85	25 %	25 %	25 %	25 %	25 %	25 %	25 %	25 %	25 %	25 %	25 %	20 %	15 %	10 %	5 %	0 %
7323 92 00	0,67	25 %	25 %	25 %	25 %	25 %	25 %	25 %	25 %	25 %	25 %	25 %	20 %	15 %	10 %	5 %	0 %
7323 93 00	4 380,52	25 %	25 %	25 %	25 %	25 %	25 %	25 %	25 %	25 %	25 %	25 %	20 %	15 %	10 %	5 %	0 %
7323 94 00	1 046,44	25 %	25 %	25 %	25 %	25 %	25 %	25 %	25 %	25 %	25 %	25 %	20 %	15 %	10 %	5 %	0 %
7323 99 00	8 584,39	25 %	25 %	25 %	25 %	25 %	25 %	25 %	25 %	25 %	25 %	25 %	20 %	15 %	10 %	5 %	0 %
7324 10 00	2 804,47	25 %	25 %	25 %	25 %	25 %	25 %	25 %	25 %	25 %	25 %	25 %	20 %	15 %	10 %	5 %	0 %
7324 21 00	10 600,38	25 %	25 %	25 %	25 %	25 %	25 %	25 %	25 %	25 %	25 %	25 %	20 %	15 %	10 %	5 %	0 %
7324 29 00	3 940,55	25 %	25 %	25 %	25 %	25 %	25 %	25 %	25 %	25 %	25 %	25 %	20 %	15 %	10 %	5 %	0 %
7324 90 00	7 304,13	25 %	25 %	25 %	25 %	25 %	25 %	25 %	25 %	25 %	25 %	25 %	20 %	15 %	10 %	5 %	0 %
7325 10 90	206,23	25 %	25 %	25 %	25 %	25 %	25 %	25 %	25 %	25 %	25 %	25 %	20 %	15 %	10 %	5 %	0 %
7325 91 00	24,78	25 %	25 %	25 %	25 %	25 %	25 %	25 %	25 %	25 %	25 %	25 %	20 %	15 %	10 %	5 %	0 %

SA (livello a 8 cifre)	Media delle importazioni 2004–2006	NPF	2009	2010	2011	2012	2013	2014	2015	2016	2017	2018	2019	2020	2021	2022	2023
7325 99 10	—	25 %	25 %	25 %	25 %	25 %	25 %	25 %	25 %	25 %	25 %	25 %	20 %	15 %	10 %	5 %	0 %
7325 99 90	1 518,97	25 %	25 %	25 %	25 %	25 %	25 %	25 %	25 %	25 %	25 %	25 %	20 %	15 %	10 %	5 %	0 %
7326 11 00	81,78	25 %	25 %	25 %	25 %	25 %	25 %	25 %	25 %	25 %	25 %	25 %	20 %	15 %	10 %	5 %	0 %
7326 19 90	1 473,00	25 %	25 %	25 %	25 %	25 %	25 %	25 %	25 %	25 %	25 %	25 %	20 %	15 %	10 %	5 %	0 %
7326 90 90	53 415,81	25 %	25 %	25 %	25 %	25 %	25 %	25 %	25 %	25 %	25 %	25 %	20 %	15 %	10 %	5 %	0 %
7326 90 99	8 704,89	25 %	25 %	25 %	25 %	25 %	25 %	25 %	25 %	25 %	25 %	25 %	20 %	15 %	10 %	5 %	0 %
7412 10 00	24,00	25 %	25 %	25 %	25 %	25 %	25 %	25 %	25 %	25 %	25 %	25 %	20 %	15 %	10 %	5 %	0 %
7412 20 00	1 789,00	25 %	25 %	25 %	25 %	25 %	25 %	25 %	25 %	25 %	25 %	25 %	20 %	15 %	10 %	5 %	0 %
7413 00 00	170,05	25 %	25 %	25 %	25 %	25 %	25 %	25 %	25 %	25 %	25 %	25 %	20 %	15 %	10 %	5 %	0 %
7418 11 00	999,33	25 %	25 %	25 %	25 %	25 %	25 %	25 %	25 %	25 %	25 %	25 %	20 %	15 %	10 %	5 %	0 %
7418 19 00	2 951,83	25 %	25 %	25 %	25 %	25 %	25 %	25 %	25 %	25 %	25 %	25 %	20 %	15 %	10 %	5 %	0 %
7418 20 00	—	25 %	25 %	25 %	25 %	25 %	25 %	25 %	25 %	25 %	25 %	25 %	20 %	15 %	10 %	5 %	0 %
7419 10 00	1 010,67	25 %	25 %	25 %	25 %	25 %	25 %	25 %	25 %	25 %	25 %	25 %	20 %	15 %	10 %	5 %	0 %
7419 91 00	—	25 %	25 %	25 %	25 %	25 %	25 %	25 %	25 %	25 %	25 %	25 %	20 %	15 %	10 %	5 %	0 %
7419 99 10	2 035,67	25 %	25 %	25 %	25 %	25 %	25 %	25 %	25 %	25 %	25 %	25 %	20 %	15 %	10 %	5 %	0 %
7419 99 90	846,57	25 %	25 %	25 %	25 %	25 %	25 %	25 %	25 %	25 %	25 %	25 %	20 %	15 %	10 %	5 %	0 %
7507 11 00	33,67	25 %	25 %	25 %	25 %	25 %	25 %	25 %	25 %	25 %	25 %	25 %	20 %	15 %	10 %	5 %	0 %
7507 12 00	—	25 %	25 %	25 %	25 %	25 %	25 %	25 %	25 %	25 %	25 %	25 %	20 %	15 %	10 %	5 %	0 %
7507 20 00	—	25 %	25 %	25 %	25 %	25 %	25 %	25 %	25 %	25 %	25 %	25 %	20 %	15 %	10 %	5 %	0 %
7605 19 00	112,33	25 %	25 %	25 %	25 %	25 %	25 %	25 %	25 %	25 %	25 %	25 %	20 %	15 %	10 %	5 %	0 %
7608 10 90	149,60	25 %	25 %	25 %	25 %	25 %	25 %	25 %	25 %	25 %	25 %	25 %	20 %	15 %	10 %	5 %	0 %
7608 20 90	4 553,31	25 %	25 %	25 %	25 %	25 %	25 %	25 %	25 %	25 %	25 %	25 %	20 %	15 %	10 %	5 %	0 %
7612 10 00	155,00	25 %	25 %	25 %	25 %	25 %	25 %	25 %	25 %	25 %	25 %	25 %	20 %	15 %	10 %	5 %	0 %
7614 10 00	403,00	25 %	25 %	25 %	25 %	25 %	25 %	25 %	25 %	25 %	25 %	25 %	20 %	15 %	10 %	5 %	0 %
7614 90 00	29 321,64	25 %	25 %	25 %	25 %	25 %	25 %	25 %	25 %	25 %	25 %	25 %	20 %	15 %	10 %	5 %	0 %
7615 11 00	79,57	25 %	25 %	25 %	25 %	25 %	25 %	25 %	25 %	25 %	25 %	25 %	20 %	15 %	10 %	5 %	0 %
7615 19 00	6 197,05	25 %	25 %	25 %	25 %	25 %	25 %	25 %	25 %	25 %	25 %	25 %	20 %	15 %	10 %	5 %	0 %
7615 20 10	—	25 %	25 %	25 %	25 %	25 %	25 %	25 %	25 %	25 %	25 %	25 %	20 %	15 %	10 %	5 %	0 %
7615 20 90	42,16	25 %	25 %	25 %	25 %	25 %	25 %	25 %	25 %	25 %	25 %	25 %	20 %	15 %	10 %	5 %	0 %
7616 10 00	2 631,74	25 %	25 %	25 %	25 %	25 %	25 %	25 %	25 %	25 %	25 %	25 %	20 %	15 %	10 %	5 %	0 %
7616 91 00	19,33	25 %	25 %	25 %	25 %	25 %	25 %	25 %	25 %	25 %	25 %	25 %	20 %	15 %	10 %	5 %	0 %
7616 99 00	3 385,78	25 %	25 %	25 %	25 %	25 %	25 %	25 %	25 %	25 %	25 %	25 %	20 %	15 %	10 %	5 %	0 %
7806 00 40	—	25 %	25 %	25 %	25 %	25 %	25 %	25 %	25 %	25 %	25 %	25 %	20 %	15 %	10 %	5 %	0 %
8210 00 00	434,00	25 %	25 %	25 %	25 %	25 %	25 %	25 %	25 %	25 %	25 %	25 %	20 %	15 %	10 %	5 %	0 %
8211 10 00	527,67	25 %	25 %	25 %	25 %	25 %	25 %	25 %	25 %	25 %	25 %	25 %	20 %	15 %	10 %	5 %	0 %

SA (livello a 8 cifre)	Media delle importazioni 2004-2006	NPF	2009	2010	2011	2012	2013	2014	2015	2016	2017	2018	2019	2020	2021	2022	2023
8211 91 00	17,67	25 %	25 %	25 %	25 %	25 %	25 %	25 %	25 %	25 %	25 %	25 %	20 %	15 %	10 %	5 %	0 %
8211 92 00	1 167,06	25 %	25 %	25 %	25 %	25 %	25 %	25 %	25 %	25 %	25 %	25 %	20 %	15 %	10 %	5 %	0 %
8211 93 00	682,95	25 %	25 %	25 %	25 %	25 %	25 %	25 %	25 %	25 %	25 %	25 %	20 %	15 %	10 %	5 %	0 %
8211 94 00	14 402,21	25 %	25 %	25 %	25 %	25 %	25 %	25 %	25 %	25 %	25 %	25 %	20 %	15 %	10 %	5 %	0 %
8211 95 00	—	25 %	25 %	25 %	25 %	25 %	25 %	25 %	25 %	25 %	25 %	25 %	20 %	15 %	10 %	5 %	0 %
8214 10 00	25,72	25 %	25 %	25 %	25 %	25 %	25 %	25 %	25 %	25 %	25 %	25 %	20 %	15 %	10 %	5 %	0 %
8214 20 10	25,33	25 %	25 %	25 %	25 %	25 %	25 %	25 %	25 %	25 %	25 %	25 %	20 %	15 %	10 %	5 %	0 %
8214 20 90	283,96	25 %	25 %	25 %	25 %	25 %	25 %	25 %	25 %	25 %	25 %	25 %	20 %	15 %	10 %	5 %	0 %
8214 90 10	—	25 %	25 %	25 %	25 %	25 %	25 %	25 %	25 %	25 %	25 %	25 %	20 %	15 %	10 %	5 %	0 %
8214 90 90	681,23	25 %	25 %	25 %	25 %	25 %	25 %	25 %	25 %	25 %	25 %	25 %	20 %	15 %	10 %	5 %	0 %
8215 10 00	170,63	25 %	25 %	25 %	25 %	25 %	25 %	25 %	25 %	25 %	25 %	25 %	20 %	15 %	10 %	5 %	0 %
8215 20 00	2 286,91	25 %	25 %	25 %	25 %	25 %	25 %	25 %	25 %	25 %	25 %	25 %	20 %	15 %	10 %	5 %	0 %
8215 91 00	28 406,67	25 %	25 %	25 %	25 %	25 %	25 %	25 %	25 %	25 %	25 %	25 %	20 %	15 %	10 %	5 %	0 %
8215 99 00	11 580,15	25 %	25 %	25 %	25 %	25 %	25 %	25 %	25 %	25 %	25 %	25 %	20 %	15 %	10 %	5 %	0 %
8301 10 00	5 215,03	25 %	25 %	25 %	25 %	25 %	25 %	25 %	25 %	25 %	25 %	25 %	20 %	15 %	10 %	5 %	0 %
8301 20 00	3 523,52	25 %	25 %	25 %	25 %	25 %	25 %	25 %	25 %	25 %	25 %	25 %	20 %	15 %	10 %	5 %	0 %
8301 30 00	69,67	25 %	25 %	25 %	25 %	25 %	25 %	25 %	25 %	25 %	25 %	25 %	20 %	15 %	10 %	5 %	0 %
8301 40 00	18 542,83	25 %	25 %	25 %	25 %	25 %	25 %	25 %	25 %	25 %	25 %	25 %	20 %	15 %	10 %	5 %	0 %
8301 50 00	586,38	25 %	25 %	25 %	25 %	25 %	25 %	25 %	25 %	25 %	25 %	25 %	20 %	15 %	10 %	5 %	0 %
8301 60 00	380,18	25 %	25 %	25 %	25 %	25 %	25 %	25 %	25 %	25 %	25 %	25 %	20 %	15 %	10 %	5 %	0 %
8301 70 00	5 044,70	25 %	25 %	25 %	25 %	25 %	25 %	25 %	25 %	25 %	25 %	25 %	20 %	15 %	10 %	5 %	0 %
8302 10 00	359,89	25 %	25 %	25 %	25 %	25 %	25 %	25 %	25 %	25 %	25 %	25 %	20 %	15 %	10 %	5 %	0 %
8302 20 00	43,33	25 %	25 %	25 %	25 %	25 %	25 %	25 %	25 %	25 %	25 %	25 %	20 %	15 %	10 %	5 %	0 %
8302 30 00	7 911,36	25 %	25 %	25 %	25 %	25 %	25 %	25 %	25 %	25 %	25 %	25 %	20 %	15 %	10 %	5 %	0 %
8302 41 00	981,07	25 %	25 %	25 %	25 %	25 %	25 %	25 %	25 %	25 %	25 %	25 %	20 %	15 %	10 %	5 %	0 %
8302 42 00	3,33	25 %	25 %	25 %	25 %	25 %	25 %	25 %	25 %	25 %	25 %	25 %	20 %	15 %	10 %	5 %	0 %
8302 49 00	5 741,33	25 %	25 %	25 %	25 %	25 %	25 %	25 %	25 %	25 %	25 %	25 %	20 %	15 %	10 %	5 %	0 %
8302 50 00	4 493,37	25 %	25 %	25 %	25 %	25 %	25 %	25 %	25 %	25 %	25 %	25 %	20 %	15 %	10 %	5 %	0 %
8302 60 00	0,67	25 %	25 %	25 %	25 %	25 %	25 %	25 %	25 %	25 %	25 %	25 %	20 %	15 %	10 %	5 %	0 %
8303 00 00	406,33	25 %	25 %	25 %	25 %	25 %	25 %	25 %	25 %	25 %	25 %	25 %	20 %	15 %	10 %	5 %	0 %
8304 00 00	3 623,64	25 %	25 %	25 %	25 %	25 %	25 %	25 %	25 %	25 %	25 %	25 %	20 %	15 %	10 %	5 %	0 %
8305 10 00	162,67	25 %	25 %	25 %	25 %	25 %	25 %	25 %	25 %	25 %	25 %	25 %	20 %	15 %	10 %	5 %	0 %
8305 20 00	943,06	25 %	25 %	25 %	25 %	25 %	25 %	25 %	25 %	25 %	25 %	25 %	20 %	15 %	10 %	5 %	0 %
8305 90 00	4 321,90	25 %	25 %	25 %	25 %	25 %	25 %	25 %	25 %	25 %	25 %	25 %	20 %	15 %	10 %	5 %	0 %
8306 10 00	12 842,74	25 %	25 %	25 %	25 %	25 %	25 %	25 %	25 %	25 %	25 %	25 %	20 %	15 %	10 %	5 %	0 %

SA (livello a 8 cifre)	Media delle importazioni 2004–2006	NPF	2009	2010	2011	2012	2013	2014	2015	2016	2017	2018	2019	2020	2021	2022	2023
8306 21 00	8,67	25 %	25 %	25 %	25 %	25 %	25 %	25 %	25 %	25 %	25 %	25 %	20 %	15 %	10 %	5 %	0 %
8306 29 00	272,77	25 %	25 %	25 %	25 %	25 %	25 %	25 %	25 %	25 %	25 %	25 %	20 %	15 %	10 %	5 %	0 %
8306 30 00	1 777,20	25 %	25 %	25 %	25 %	25 %	25 %	25 %	25 %	25 %	25 %	25 %	20 %	15 %	10 %	5 %	0 %
8307 10 00	227,22	25 %	25 %	25 %	25 %	25 %	25 %	25 %	25 %	25 %	25 %	25 %	20 %	15 %	10 %	5 %	0 %
8307 90 00	3 972,52	25 %	25 %	25 %	25 %	25 %	25 %	25 %	25 %	25 %	25 %	25 %	20 %	15 %	10 %	5 %	0 %
8309 10 00	59,57	25 %	25 %	25 %	25 %	25 %	25 %	25 %	25 %	25 %	25 %	25 %	20 %	15 %	10 %	5 %	0 %
8309 90 00	9 174,90	25 %	25 %	25 %	25 %	25 %	25 %	25 %	25 %	25 %	25 %	25 %	20 %	15 %	10 %	5 %	0 %
8310 00 00	49 697,53	25 %	25 %	25 %	25 %	25 %	25 %	25 %	25 %	25 %	25 %	25 %	20 %	15 %	10 %	5 %	0 %
8311 10 00	10 734,16	25 %	25 %	25 %	25 %	25 %	25 %	25 %	25 %	25 %	25 %	25 %	20 %	15 %	10 %	5 %	0 %
8311 20 00	140,38	25 %	25 %	25 %	25 %	25 %	25 %	25 %	25 %	25 %	25 %	25 %	20 %	15 %	10 %	5 %	0 %
8311 30 00	1 934,40	25 %	25 %	25 %	25 %	25 %	25 %	25 %	25 %	25 %	25 %	25 %	20 %	15 %	10 %	5 %	0 %
8311 90 00	109 843,47	25 %	25 %	25 %	25 %	25 %	25 %	25 %	25 %	25 %	25 %	25 %	20 %	15 %	10 %	5 %	0 %
8412 80 90	4 175,62	25 %	25 %	25 %	25 %	25 %	25 %	25 %	25 %	25 %	25 %	25 %	20 %	15 %	10 %	5 %	0 %
8415 20 00	604,80	25 %	25 %	25 %	25 %	25 %	25 %	25 %	25 %	25 %	25 %	25 %	20 %	15 %	10 %	5 %	0 %
8415 81 00	—	25 %	25 %	25 %	25 %	25 %	25 %	25 %	25 %	25 %	25 %	25 %	20 %	15 %	10 %	5 %	0 %
8415 82 00	25 436,01	25 %	25 %	25 %	25 %	25 %	25 %	25 %	25 %	25 %	25 %	25 %	20 %	15 %	10 %	5 %	0 %
8415 83 00	15 421,12	25 %	25 %	25 %	25 %	25 %	25 %	25 %	25 %	25 %	25 %	25 %	20 %	15 %	10 %	5 %	0 %
8415 90 00	27 652,56	25 %	25 %	25 %	25 %	25 %	25 %	25 %	25 %	25 %	25 %	25 %	20 %	15 %	10 %	5 %	0 %
8418 40 00	1 338,30	25 %	25 %	25 %	25 %	25 %	25 %	25 %	25 %	25 %	25 %	25 %	20 %	15 %	10 %	5 %	0 %
8418 61 00	1 486,91	25 %	25 %	25 %	25 %	25 %	25 %	25 %	25 %	25 %	25 %	25 %	20 %	15 %	10 %	5 %	0 %
8418 69 90	93 176,00	25 %	25 %	25 %	25 %	25 %	25 %	25 %	25 %	25 %	25 %	25 %	20 %	15 %	10 %	5 %	0 %
8418 91 00	45,26	25 %	25 %	25 %	25 %	25 %	25 %	25 %	25 %	25 %	25 %	25 %	20 %	15 %	10 %	5 %	0 %
8421 12 00	—	25 %	25 %	25 %	25 %	25 %	25 %	25 %	25 %	25 %	25 %	25 %	20 %	15 %	10 %	5 %	0 %
8422 11 00	812,88	25 %	25 %	25 %	25 %	25 %	25 %	25 %	25 %	25 %	25 %	25 %	20 %	15 %	10 %	5 %	0 %
8450 11 00	506,74	25 %	25 %	25 %	25 %	25 %	25 %	25 %	25 %	25 %	25 %	25 %	20 %	15 %	10 %	5 %	0 %
8450 12 00	1 527,71	25 %	25 %	25 %	25 %	25 %	25 %	25 %	25 %	25 %	25 %	25 %	20 %	15 %	10 %	5 %	0 %
8450 19 00	6 572,61	25 %	25 %	25 %	25 %	25 %	25 %	25 %	25 %	25 %	25 %	25 %	20 %	15 %	10 %	5 %	0 %
8450 20 00	4 838,06	25 %	25 %	25 %	25 %	25 %	25 %	25 %	25 %	25 %	25 %	25 %	20 %	15 %	10 %	5 %	0 %
8450 90 00	191,01	25 %	25 %	25 %	25 %	25 %	25 %	25 %	25 %	25 %	25 %	25 %	20 %	15 %	10 %	5 %	0 %
8451 10 00	35,86	25 %	25 %	25 %	25 %	25 %	25 %	25 %	25 %	25 %	25 %	25 %	20 %	15 %	10 %	5 %	0 %
8451 21 00	2 404,28	25 %	25 %	25 %	25 %	25 %	25 %	25 %	25 %	25 %	25 %	25 %	20 %	15 %	10 %	5 %	0 %
8507 20 00	140 114,28	25 %	25 %	25 %	25 %	25 %	25 %	25 %	25 %	25 %	25 %	25 %	20 %	15 %	10 %	5 %	0 %
8508 11 00	1 897,86	25 %	25 %	25 %	25 %	25 %	25 %	25 %	25 %	25 %	25 %	25 %	20 %	15 %	10 %	5 %	0 %
8508 19 00	—	25 %	25 %	25 %	25 %	25 %	25 %	25 %	25 %	25 %	25 %	25 %	20 %	15 %	10 %	5 %	0 %
8508 60 00	—	25 %	25 %	25 %	25 %	25 %	25 %	25 %	25 %	25 %	25 %	25 %	20 %	15 %	10 %	5 %	0 %

SA (livello a 8 cifre)	Media delle importazioni 2004-2006	NPF	2009	2010	2011	2012	2013	2014	2015	2016	2017	2018	2019	2020	2021	2022	2023
8508 70 00	—	25 %	25 %	25 %	25 %	25 %	25 %	25 %	25 %	25 %	25 %	25 %	20 %	15 %	10 %	5 %	0 %
8509 40 00	5 541,38	25 %	25 %	25 %	25 %	25 %	25 %	25 %	25 %	25 %	25 %	25 %	20 %	15 %	10 %	5 %	0 %
8509 80 00	1 831,11	25 %	25 %	25 %	25 %	25 %	25 %	25 %	25 %	25 %	25 %	25 %	20 %	15 %	10 %	5 %	0 %
8509 90 00	1 846,39	25 %	25 %	25 %	25 %	25 %	25 %	25 %	25 %	25 %	25 %	25 %	20 %	15 %	10 %	5 %	0 %
8516 10 00	58 585,94	25 %	25 %	25 %	25 %	25 %	25 %	25 %	25 %	25 %	25 %	25 %	20 %	15 %	10 %	5 %	0 %
8516 21 00	724,38	25 %	25 %	25 %	25 %	25 %	25 %	25 %	25 %	25 %	25 %	25 %	20 %	15 %	10 %	5 %	0 %
8516 29 00	8 389,35	25 %	25 %	25 %	25 %	25 %	25 %	25 %	25 %	25 %	25 %	25 %	20 %	15 %	10 %	5 %	0 %
8516 31 00	5 713,40	25 %	25 %	25 %	25 %	25 %	25 %	25 %	25 %	25 %	25 %	25 %	20 %	15 %	10 %	5 %	0 %
8516 32 00	417,63	25 %	25 %	25 %	25 %	25 %	25 %	25 %	25 %	25 %	25 %	25 %	20 %	15 %	10 %	5 %	0 %
8516 33 00	4 901,03	25 %	25 %	25 %	25 %	25 %	25 %	25 %	25 %	25 %	25 %	25 %	20 %	15 %	10 %	5 %	0 %
8516 40 00	2 968,61	25 %	25 %	25 %	25 %	25 %	25 %	25 %	25 %	25 %	25 %	25 %	20 %	15 %	10 %	5 %	0 %
8516 50 00	5 638,18	25 %	25 %	25 %	25 %	25 %	25 %	25 %	25 %	25 %	25 %	25 %	20 %	15 %	10 %	5 %	0 %
8516 71 00	965,22	25 %	25 %	25 %	25 %	25 %	25 %	25 %	25 %	25 %	25 %	25 %	20 %	15 %	10 %	5 %	0 %
8516 72 00	3 737,94	25 %	25 %	25 %	25 %	25 %	25 %	25 %	25 %	25 %	25 %	25 %	20 %	15 %	10 %	5 %	0 %
8516 80 00	8 390,40	25 %	25 %	25 %	25 %	25 %	25 %	25 %	25 %	25 %	25 %	25 %	20 %	15 %	10 %	5 %	0 %
8516 90 00	19 587,32	25 %	25 %	25 %	25 %	25 %	25 %	25 %	25 %	25 %	25 %	25 %	20 %	15 %	10 %	5 %	0 %
8518 10 00	21 031,15	25 %	25 %	25 %	25 %	25 %	25 %	25 %	25 %	25 %	25 %	25 %	20 %	15 %	10 %	5 %	0 %
8518 21 00	3 573,52	25 %	25 %	25 %	25 %	25 %	25 %	25 %	25 %	25 %	25 %	25 %	20 %	15 %	10 %	5 %	0 %
8518 22 00	2 885,38	25 %	25 %	25 %	25 %	25 %	25 %	25 %	25 %	25 %	25 %	25 %	20 %	15 %	10 %	5 %	0 %
8518 29 00	9 613,13	25 %	25 %	25 %	25 %	25 %	25 %	25 %	25 %	25 %	25 %	25 %	20 %	15 %	10 %	5 %	0 %
8518 30 00	11 385,54	25 %	25 %	25 %	25 %	25 %	25 %	25 %	25 %	25 %	25 %	25 %	20 %	15 %	10 %	5 %	0 %
8518 40 00	6 269,76	25 %	25 %	25 %	25 %	25 %	25 %	25 %	25 %	25 %	25 %	25 %	20 %	15 %	10 %	5 %	0 %
8518 50 00	4 755,12	25 %	25 %	25 %	25 %	25 %	25 %	25 %	25 %	25 %	25 %	25 %	20 %	15 %	10 %	5 %	0 %
8518 90 00	11 699,56	25 %	25 %	25 %	25 %	25 %	25 %	25 %	25 %	25 %	25 %	25 %	20 %	15 %	10 %	5 %	0 %
8519 20 00	14 674,34	25 %	25 %	25 %	25 %	25 %	25 %	25 %	25 %	25 %	25 %	25 %	20 %	15 %	10 %	5 %	0 %
8519 30 00	—	25 %	25 %	25 %	25 %	25 %	25 %	25 %	25 %	25 %	25 %	25 %	20 %	15 %	10 %	5 %	0 %
8519 50 00	16,24	25 %	25 %	25 %	25 %	25 %	25 %	25 %	25 %	25 %	25 %	25 %	20 %	15 %	10 %	5 %	0 %
8519 81 00	47 739,42	25 %	25 %	25 %	25 %	25 %	25 %	25 %	25 %	25 %	25 %	25 %	20 %	15 %	10 %	5 %	0 %
8519 89 00	15 125,64	25 %	25 %	25 %	25 %	25 %	25 %	25 %	25 %	25 %	25 %	25 %	20 %	15 %	10 %	5 %	0 %
8521 10 00	57 266,48	25 %	25 %	25 %	25 %	25 %	25 %	25 %	25 %	25 %	25 %	25 %	20 %	15 %	10 %	5 %	0 %
8522 10 00	215,00	25 %	25 %	25 %	25 %	25 %	25 %	25 %	25 %	25 %	25 %	25 %	20 %	15 %	10 %	5 %	0 %
8522 90 00	10 935,30	25 %	25 %	25 %	25 %	25 %	25 %	25 %	25 %	25 %	25 %	25 %	20 %	15 %	10 %	5 %	0 %
8523 21 00	3 430,93	25 %	25 %	25 %	25 %	25 %	25 %	25 %	25 %	25 %	25 %	25 %	20 %	15 %	10 %	5 %	0 %
8523 29 00	33 942,50	25 %	25 %	25 %	25 %	25 %	25 %	25 %	25 %	25 %	25 %	25 %	20 %	15 %	10 %	5 %	0 %
8523 51 00	6 882,16	25 %	25 %	25 %	25 %	25 %	25 %	25 %	25 %	25 %	25 %	25 %	20 %	15 %	10 %	5 %	0 %

SA (livello a 8 cifre)	Media delle importazioni 2004-2006	NPF	2009	2010	2011	2012	2013	2014	2015	2016	2017	2018	2019	2020	2021	2022	2023
8523 59 00	6 882,16	25 %	25 %	25 %	25 %	25 %	25 %	25 %	25 %	25 %	25 %	25 %	20 %	15 %	10 %	5 %	0 %
8523 80 00	8 680,30	25 %	25 %	25 %	25 %	25 %	25 %	25 %	25 %	25 %	25 %	25 %	20 %	15 %	10 %	5 %	0 %
8525 80 00	33 173,28	25 %	25 %	25 %	25 %	25 %	25 %	25 %	25 %	25 %	25 %	25 %	20 %	15 %	10 %	5 %	0 %
8527 12 00	313,77	25 %	25 %	25 %	25 %	25 %	25 %	25 %	25 %	25 %	25 %	25 %	20 %	15 %	10 %	5 %	0 %
8527 13 00	20 037,80	25 %	25 %	25 %	25 %	25 %	25 %	25 %	25 %	25 %	25 %	25 %	20 %	15 %	10 %	5 %	0 %
8527 19 00	56 876,55	25 %	25 %	25 %	25 %	25 %	25 %	25 %	25 %	25 %	25 %	25 %	20 %	15 %	10 %	5 %	0 %
8527 21 00	30 015,00	25 %	25 %	25 %	25 %	25 %	25 %	25 %	25 %	25 %	25 %	25 %	20 %	15 %	10 %	5 %	0 %
8527 29 00	71 079,71	25 %	25 %	25 %	25 %	25 %	25 %	25 %	25 %	25 %	25 %	25 %	20 %	15 %	10 %	5 %	0 %
8527 91 00	45 118,75	25 %	25 %	25 %	25 %	25 %	25 %	25 %	25 %	25 %	25 %	25 %	20 %	15 %	10 %	5 %	0 %
8527 92 00	125,33	25 %	25 %	25 %	25 %	25 %	25 %	25 %	25 %	25 %	25 %	25 %	20 %	15 %	10 %	5 %	0 %
8527 99 00	15 610,26	25 %	25 %	25 %	25 %	25 %	25 %	25 %	25 %	25 %	25 %	25 %	20 %	15 %	10 %	5 %	0 %
8528 41 00	—	25 %	25 %	25 %	25 %	25 %	25 %	25 %	25 %	25 %	25 %	25 %	20 %	15 %	10 %	5 %	0 %
8528 49 00	9 546,45	25 %	25 %	25 %	25 %	25 %	25 %	25 %	25 %	25 %	25 %	25 %	20 %	15 %	10 %	5 %	0 %
8528 51 00	—	25 %	25 %	25 %	25 %	25 %	25 %	25 %	25 %	25 %	25 %	25 %	20 %	15 %	10 %	5 %	0 %
8528 59 00	8 458,11	25 %	25 %	25 %	25 %	25 %	25 %	25 %	25 %	25 %	25 %	25 %	20 %	15 %	10 %	5 %	0 %
8528 61 00	—	25 %	25 %	25 %	25 %	25 %	25 %	25 %	25 %	25 %	25 %	25 %	20 %	15 %	10 %	5 %	0 %
8528 69 00	23 890,65	25 %	25 %	25 %	25 %	25 %	25 %	25 %	25 %	25 %	25 %	25 %	20 %	15 %	10 %	5 %	0 %
8528 73 00	14 693,36	25 %	25 %	25 %	25 %	25 %	25 %	25 %	25 %	25 %	25 %	25 %	20 %	15 %	10 %	5 %	0 %
8529 10 00	125 830,26	25 %	25 %	25 %	25 %	25 %	25 %	25 %	25 %	25 %	25 %	25 %	20 %	15 %	10 %	5 %	0 %
8529 90 00	115 632,56	25 %	25 %	25 %	25 %	25 %	25 %	25 %	25 %	25 %	25 %	25 %	20 %	15 %	10 %	5 %	0 %
8544 11 00	8 601,58	25 %	25 %	25 %	25 %	25 %	25 %	25 %	25 %	25 %	25 %	25 %	20 %	15 %	10 %	5 %	0 %
8544 30 00	8 681,87	25 %	25 %	25 %	25 %	25 %	25 %	25 %	25 %	25 %	25 %	25 %	20 %	15 %	10 %	5 %	0 %
8544 60 00	89 194,75	25 %	25 %	25 %	25 %	25 %	25 %	25 %	25 %	25 %	25 %	25 %	20 %	15 %	10 %	5 %	0 %
8544 70 00	38 514,42	25 %	25 %	25 %	25 %	25 %	25 %	25 %	25 %	25 %	25 %	25 %	20 %	15 %	10 %	5 %	0 %
8703 10 00	16 758,33	25 %	25 %	25 %	25 %	25 %	25 %	25 %	25 %	25 %	25 %	25 %	20 %	15 %	10 %	5 %	0 %
8703 21 90	13 931,34	25 %	25 %	25 %	25 %	25 %	25 %	25 %	25 %	25 %	25 %	25 %	20 %	15 %	10 %	5 %	0 %
8703 31 90	—	25 %	25 %	25 %	25 %	25 %	25 %	25 %	25 %	25 %	25 %	25 %	20 %	15 %	10 %	5 %	0 %
8703 32 90	50 294,13	25 %	25 %	25 %	25 %	25 %	25 %	25 %	25 %	25 %	25 %	25 %	20 %	15 %	10 %	5 %	0 %
8703 90 90	57 090,91	25 %	25 %	25 %	25 %	25 %	25 %	25 %	25 %	25 %	25 %	25 %	20 %	15 %	10 %	5 %	0 %
8901 10 00	—	25 %	25 %	25 %	25 %	25 %	25 %	25 %	25 %	25 %	25 %	25 %	20 %	15 %	10 %	5 %	0 %
8901 20 00	—	25 %	25 %	25 %	25 %	25 %	25 %	25 %	25 %	25 %	25 %	25 %	20 %	15 %	10 %	5 %	0 %
8901 30 00	—	25 %	25 %	25 %	25 %	25 %	25 %	25 %	25 %	25 %	25 %	25 %	20 %	15 %	10 %	5 %	0 %
8901 90 00	—	25 %	25 %	25 %	25 %	25 %	25 %	25 %	25 %	25 %	25 %	25 %	20 %	15 %	10 %	5 %	0 %
8903 10 00	545,67	25 %	25 %	25 %	25 %	25 %	25 %	25 %	25 %	25 %	25 %	25 %	20 %	15 %	10 %	5 %	0 %
8903 91 00	—	25 %	25 %	25 %	25 %	25 %	25 %	25 %	25 %	25 %	25 %	25 %	20 %	15 %	10 %	5 %	0 %

SA (livello a 8 cifre)	Media delle importazioni 2004-2006	NPF	2009	2010	2011	2012	2013	2014	2015	2016	2017	2018	2019	2020	2021	2022	2023
8903 92 00	—	25 %	25 %	25 %	25 %	25 %	25 %	25 %	25 %	25 %	25 %	25 %	20 %	15 %	10 %	5 %	0 %
8903 99 00	2 879,79	25 %	25 %	25 %	25 %	25 %	25 %	25 %	25 %	25 %	25 %	25 %	20 %	15 %	10 %	5 %	0 %
8904 00 00	—	25 %	25 %	25 %	25 %	25 %	25 %	25 %	25 %	25 %	25 %	25 %	20 %	15 %	10 %	5 %	0 %
9006 10 00	213,67	25 %	25 %	25 %	25 %	25 %	25 %	25 %	25 %	25 %	25 %	25 %	20 %	15 %	10 %	5 %	0 %
9006 40 00	13 310,38	25 %	25 %	25 %	25 %	25 %	25 %	25 %	25 %	25 %	25 %	25 %	20 %	15 %	10 %	5 %	0 %
9006 51 00	980,22	25 %	25 %	25 %	25 %	25 %	25 %	25 %	25 %	25 %	25 %	25 %	20 %	15 %	10 %	5 %	0 %
9006 52 00	830,09	25 %	25 %	25 %	25 %	25 %	25 %	25 %	25 %	25 %	25 %	25 %	20 %	15 %	10 %	5 %	0 %
9006 53 00	2 857,65	25 %	25 %	25 %	25 %	25 %	25 %	25 %	25 %	25 %	25 %	25 %	20 %	15 %	10 %	5 %	0 %
9006 59 00	102 614,67	25 %	25 %	25 %	25 %	25 %	25 %	25 %	25 %	25 %	25 %	25 %	20 %	15 %	10 %	5 %	0 %
9006 61 00	1 209,00	25 %	25 %	25 %	25 %	25 %	25 %	25 %	25 %	25 %	25 %	25 %	20 %	15 %	10 %	5 %	0 %
9006 69 00	19 372,63	25 %	25 %	25 %	25 %	25 %	25 %	25 %	25 %	25 %	25 %	25 %	20 %	15 %	10 %	5 %	0 %
9006 91 00	570,38	25 %	25 %	25 %	25 %	25 %	25 %	25 %	25 %	25 %	25 %	25 %	20 %	15 %	10 %	5 %	0 %
9006 99 00	5 496,90	25 %	25 %	25 %	25 %	25 %	25 %	25 %	25 %	25 %	25 %	25 %	20 %	15 %	10 %	5 %	0 %
9007 11 00	1 409,83	25 %	25 %	25 %	25 %	25 %	25 %	25 %	25 %	25 %	25 %	25 %	20 %	15 %	10 %	5 %	0 %
9007 19 00	6 334,72	25 %	25 %	25 %	25 %	25 %	25 %	25 %	25 %	25 %	25 %	25 %	20 %	15 %	10 %	5 %	0 %
9007 20 00	11 871,33	25 %	25 %	25 %	25 %	25 %	25 %	25 %	25 %	25 %	25 %	25 %	20 %	15 %	10 %	5 %	0 %
9007 91 00	68,05	25 %	25 %	25 %	25 %	25 %	25 %	25 %	25 %	25 %	25 %	25 %	20 %	15 %	10 %	5 %	0 %
9007 92 00	318,36	25 %	25 %	25 %	25 %	25 %	25 %	25 %	25 %	25 %	25 %	25 %	20 %	15 %	10 %	5 %	0 %
9008 10 00	4 281,17	25 %	25 %	25 %	25 %	25 %	25 %	25 %	25 %	25 %	25 %	25 %	20 %	15 %	10 %	5 %	0 %
9008 20 00	4,29	25 %	25 %	25 %	25 %	25 %	25 %	25 %	25 %	25 %	25 %	25 %	20 %	15 %	10 %	5 %	0 %
9008 30 00	20 463,27	25 %	25 %	25 %	25 %	25 %	25 %	25 %	25 %	25 %	25 %	25 %	20 %	15 %	10 %	5 %	0 %
9008 40 00	10 753,33	25 %	25 %	25 %	25 %	25 %	25 %	25 %	25 %	25 %	25 %	25 %	20 %	15 %	10 %	5 %	0 %
9008 90 00	857,55	25 %	25 %	25 %	25 %	25 %	25 %	25 %	25 %	25 %	25 %	25 %	20 %	15 %	10 %	5 %	0 %
9010 60 00	2 722,17	25 %	25 %	25 %	25 %	25 %	25 %	25 %	25 %	25 %	25 %	25 %	20 %	15 %	10 %	5 %	0 %
9015 10 00	—	25 %	25 %	25 %	25 %	25 %	25 %	25 %	25 %	25 %	25 %	25 %	20 %	15 %	10 %	5 %	0 %
9101 11 90	13 024,45	25 %	25 %	25 %	25 %	25 %	25 %	25 %	25 %	25 %	25 %	25 %	20 %	15 %	10 %	5 %	0 %
9101 19 90	265,06	25 %	25 %	25 %	25 %	25 %	25 %	25 %	25 %	25 %	25 %	25 %	20 %	15 %	10 %	5 %	0 %
9101 21 90	8 945,83	25 %	25 %	25 %	25 %	25 %	25 %	25 %	25 %	25 %	25 %	25 %	20 %	15 %	10 %	5 %	0 %
9101 29 90	—	25 %	25 %	25 %	25 %	25 %	25 %	25 %	25 %	25 %	25 %	25 %	20 %	15 %	10 %	5 %	0 %
9101 91 90	—	25 %	25 %	25 %	25 %	25 %	25 %	25 %	25 %	25 %	25 %	25 %	20 %	15 %	10 %	5 %	0 %
9101 99 90	—	25 %	25 %	25 %	25 %	25 %	25 %	25 %	25 %	25 %	25 %	25 %	20 %	15 %	10 %	5 %	0 %
9102 11 90	4 046,37	25 %	25 %	25 %	25 %	25 %	25 %	25 %	25 %	25 %	25 %	25 %	20 %	15 %	10 %	5 %	0 %
9102 12 00	8 695,15	25 %	25 %	25 %	25 %	25 %	25 %	25 %	25 %	25 %	25 %	25 %	20 %	15 %	10 %	5 %	0 %
9102 19 90	4 223,06	25 %	25 %	25 %	25 %	25 %	25 %	25 %	25 %	25 %	25 %	25 %	20 %	15 %	10 %	5 %	0 %
9102 21 90	7,33	25 %	25 %	25 %	25 %	25 %	25 %	25 %	25 %	25 %	25 %	25 %	20 %	15 %	10 %	5 %	0 %

SA (livello a 8 cifre)	Media delle importazioni 2004-2006	NPF	2009	2010	2011	2012	2013	2014	2015	2016	2017	2018	2019	2020	2021	2022	2023
9102 29 90	646,67	25 %	25 %	25 %	25 %	25 %	25 %	25 %	25 %	25 %	25 %	25 %	20 %	15 %	10 %	5 %	0 %
9102 91 90	33,67	25 %	25 %	25 %	25 %	25 %	25 %	25 %	25 %	25 %	25 %	25 %	20 %	15 %	10 %	5 %	0 %
9102 99 90	18,33	25 %	25 %	25 %	25 %	25 %	25 %	25 %	25 %	25 %	25 %	25 %	20 %	15 %	10 %	5 %	0 %
9103 10 90	152,51	25 %	25 %	25 %	25 %	25 %	25 %	25 %	25 %	25 %	25 %	25 %	20 %	15 %	10 %	5 %	0 %
9103 90 90	296,61	25 %	25 %	25 %	25 %	25 %	25 %	25 %	25 %	25 %	25 %	25 %	20 %	15 %	10 %	5 %	0 %
9104 00 00	1 311,32	25 %	25 %	25 %	25 %	25 %	25 %	25 %	25 %	25 %	25 %	25 %	20 %	15 %	10 %	5 %	0 %
9105 11 90	5,33	25 %	25 %	25 %	25 %	25 %	25 %	25 %	25 %	25 %	25 %	25 %	20 %	15 %	10 %	5 %	0 %
9105 19 90	3 298,67	25 %	25 %	25 %	25 %	25 %	25 %	25 %	25 %	25 %	25 %	25 %	20 %	15 %	10 %	5 %	0 %
9105 21 90	528,67	25 %	25 %	25 %	25 %	25 %	25 %	25 %	25 %	25 %	25 %	25 %	20 %	15 %	10 %	5 %	0 %
9105 29 90	2 005,18	25 %	25 %	25 %	25 %	25 %	25 %	25 %	25 %	25 %	25 %	25 %	20 %	15 %	10 %	5 %	0 %
9105 91 90	1 028,38	25 %	25 %	25 %	25 %	25 %	25 %	25 %	25 %	25 %	25 %	25 %	20 %	15 %	10 %	5 %	0 %
9105 99 90	116,10	25 %	25 %	25 %	25 %	25 %	25 %	25 %	25 %	25 %	25 %	25 %	20 %	15 %	10 %	5 %	0 %
9106 10 90	2 173,97	25 %	25 %	25 %	25 %	25 %	25 %	25 %	25 %	25 %	25 %	25 %	20 %	15 %	10 %	5 %	0 %
9106 90 90	3 465,10	25 %	25 %	25 %	25 %	25 %	25 %	25 %	25 %	25 %	25 %	25 %	20 %	15 %	10 %	5 %	0 %
9108 11 00	—	25 %	25 %	25 %	25 %	25 %	25 %	25 %	25 %	25 %	25 %	25 %	20 %	15 %	10 %	5 %	0 %
9108 12 00	—	25 %	25 %	25 %	25 %	25 %	25 %	25 %	25 %	25 %	25 %	25 %	20 %	15 %	10 %	5 %	0 %
9108 19 00	—	25 %	25 %	25 %	25 %	25 %	25 %	25 %	25 %	25 %	25 %	25 %	20 %	15 %	10 %	5 %	0 %
9108 20 00	—	25 %	25 %	25 %	25 %	25 %	25 %	25 %	25 %	25 %	25 %	25 %	20 %	15 %	10 %	5 %	0 %
9108 90 00	—	25 %	25 %	25 %	25 %	25 %	25 %	25 %	25 %	25 %	25 %	25 %	20 %	15 %	10 %	5 %	0 %
9109 11 00	26,00	25 %	25 %	25 %	25 %	25 %	25 %	25 %	25 %	25 %	25 %	25 %	20 %	15 %	10 %	5 %	0 %
9109 19 00	2 014,14	25 %	25 %	25 %	25 %	25 %	25 %	25 %	25 %	25 %	25 %	25 %	20 %	15 %	10 %	5 %	0 %
9109 90 00	280,17	25 %	25 %	25 %	25 %	25 %	25 %	25 %	25 %	25 %	25 %	25 %	20 %	15 %	10 %	5 %	0 %
9110 11 00	—	25 %	25 %	25 %	25 %	25 %	25 %	25 %	25 %	25 %	25 %	25 %	20 %	15 %	10 %	5 %	0 %
9110 12 00	—	25 %	25 %	25 %	25 %	25 %	25 %	25 %	25 %	25 %	25 %	25 %	20 %	15 %	10 %	5 %	0 %
9110 19 00	—	25 %	25 %	25 %	25 %	25 %	25 %	25 %	25 %	25 %	25 %	25 %	20 %	15 %	10 %	5 %	0 %
9110 90 00	32,63	25 %	25 %	25 %	25 %	25 %	25 %	25 %	25 %	25 %	25 %	25 %	20 %	15 %	10 %	5 %	0 %
9111 10 00	—	25 %	25 %	25 %	25 %	25 %	25 %	25 %	25 %	25 %	25 %	25 %	20 %	15 %	10 %	5 %	0 %
9111 20 00	—	25 %	25 %	25 %	25 %	25 %	25 %	25 %	25 %	25 %	25 %	25 %	20 %	15 %	10 %	5 %	0 %
9111 80 00	—	25 %	25 %	25 %	25 %	25 %	25 %	25 %	25 %	25 %	25 %	25 %	20 %	15 %	10 %	5 %	0 %
9111 90 00	—	25 %	25 %	25 %	25 %	25 %	25 %	25 %	25 %	25 %	25 %	25 %	20 %	15 %	10 %	5 %	0 %
9112 20 00	—	25 %	25 %	25 %	25 %	25 %	25 %	25 %	25 %	25 %	25 %	25 %	20 %	15 %	10 %	5 %	0 %
9112 90 00	72,78	25 %	25 %	25 %	25 %	25 %	25 %	25 %	25 %	25 %	25 %	25 %	20 %	15 %	10 %	5 %	0 %
9113 10 00	—	25 %	25 %	25 %	25 %	25 %	25 %	25 %	25 %	25 %	25 %	25 %	20 %	15 %	10 %	5 %	0 %
9113 20 00	—	25 %	25 %	25 %	25 %	25 %	25 %	25 %	25 %	25 %	25 %	25 %	20 %	15 %	10 %	5 %	0 %
9113 90 00	26,25	25 %	25 %	25 %	25 %	25 %	25 %	25 %	25 %	25 %	25 %	25 %	20 %	15 %	10 %	5 %	0 %

SA (livello a 8 cifre)	Media delle importazioni 2004-2006	NPF	2009	2010	2011	2012	2013	2014	2015	2016	2017	2018	2019	2020	2021	2022	2023
9114 10 00	—	25 %	25 %	25 %	25 %	25 %	25 %	25 %	25 %	25 %	25 %	25 %	20 %	15 %	10 %	5 %	0 %
9114 20 00	—	25 %	25 %	25 %	25 %	25 %	25 %	25 %	25 %	25 %	25 %	25 %	20 %	15 %	10 %	5 %	0 %
9114 30 90	43,33	25 %	25 %	25 %	25 %	25 %	25 %	25 %	25 %	25 %	25 %	25 %	20 %	15 %	10 %	5 %	0 %
9114 40 00	—	25 %	25 %	25 %	25 %	25 %	25 %	25 %	25 %	25 %	25 %	25 %	20 %	15 %	10 %	5 %	0 %
9114 90 00	2 310,23	25 %	25 %	25 %	25 %	25 %	25 %	25 %	25 %	25 %	25 %	25 %	20 %	15 %	10 %	5 %	0 %
9306 21 00	57 406,67	25 %	25 %	25 %	25 %	25 %	25 %	25 %	25 %	25 %	25 %	25 %	20 %	15 %	10 %	5 %	0 %
9306 29 00	4 025,67	25 %	25 %	25 %	25 %	25 %	25 %	25 %	25 %	25 %	25 %	25 %	20 %	15 %	10 %	5 %	0 %
9306 30 00	12 626,85	25 %	25 %	25 %	25 %	25 %	25 %	25 %	25 %	25 %	25 %	25 %	20 %	15 %	10 %	5 %	0 %
9306 90 00	24 433,67	25 %	25 %	25 %	25 %	25 %	25 %	25 %	25 %	25 %	25 %	25 %	20 %	15 %	10 %	5 %	0 %
9401 10 00	—	25 %	25 %	25 %	25 %	25 %	25 %	25 %	25 %	25 %	25 %	25 %	20 %	15 %	10 %	5 %	0 %
9401 20 00	5 586,81	25 %	25 %	25 %	25 %	25 %	25 %	25 %	25 %	25 %	25 %	25 %	20 %	15 %	10 %	5 %	0 %
9401 30 00	174,00	25 %	25 %	25 %	25 %	25 %	25 %	25 %	25 %	25 %	25 %	25 %	20 %	15 %	10 %	5 %	0 %
9401 40 00	2 307,12	25 %	25 %	25 %	25 %	25 %	25 %	25 %	25 %	25 %	25 %	25 %	20 %	15 %	10 %	5 %	0 %
9401 51 00	—	25 %	25 %	25 %	25 %	25 %	25 %	25 %	25 %	25 %	25 %	25 %	20 %	15 %	10 %	5 %	0 %
9401 59 00	—	25 %	25 %	25 %	25 %	25 %	25 %	25 %	25 %	25 %	25 %	25 %	20 %	15 %	10 %	5 %	0 %
9401 69 00	10 831,15	25 %	25 %	25 %	25 %	25 %	25 %	25 %	25 %	25 %	25 %	25 %	20 %	15 %	10 %	5 %	0 %
9401 71 00	38 368,29	25 %	25 %	25 %	25 %	25 %	25 %	25 %	25 %	25 %	25 %	25 %	20 %	15 %	10 %	5 %	0 %
9401 79 00	360,40	25 %	25 %	25 %	25 %	25 %	25 %	25 %	25 %	25 %	25 %	25 %	20 %	15 %	10 %	5 %	0 %
9401 80 00	10 402,06	25 %	25 %	25 %	25 %	25 %	25 %	25 %	25 %	25 %	25 %	25 %	20 %	15 %	10 %	5 %	0 %
9401 90 00	3 986,89	25 %	25 %	25 %	25 %	25 %	25 %	25 %	25 %	25 %	25 %	25 %	20 %	15 %	10 %	5 %	0 %
9402 10 00	2 155,71	25 %	25 %	25 %	25 %	25 %	25 %	25 %	25 %	25 %	25 %	25 %	20 %	15 %	10 %	5 %	0 %
9403 70 00	1 532,49	25 %	25 %	25 %	25 %	25 %	25 %	25 %	25 %	25 %	25 %	25 %	20 %	15 %	10 %	5 %	0 %
9403 90 00	2 164,12	25 %	25 %	25 %	25 %	25 %	25 %	25 %	25 %	25 %	25 %	25 %	20 %	15 %	10 %	5 %	0 %
9404 10 00	2 825,89	25 %	25 %	25 %	25 %	25 %	25 %	25 %	25 %	25 %	25 %	25 %	20 %	15 %	10 %	5 %	0 %
9404 21 00	4 787,61	25 %	25 %	25 %	25 %	25 %	25 %	25 %	25 %	25 %	25 %	25 %	20 %	15 %	10 %	5 %	0 %
9404 29 00	16 846,82	25 %	25 %	25 %	25 %	25 %	25 %	25 %	25 %	25 %	25 %	25 %	20 %	15 %	10 %	5 %	0 %
9404 30 00	2 342,64	25 %	25 %	25 %	25 %	25 %	25 %	25 %	25 %	25 %	25 %	25 %	20 %	15 %	10 %	5 %	0 %
9404 90 00	—	25 %	25 %	25 %	25 %	25 %	25 %	25 %	25 %	25 %	25 %	25 %	20 %	15 %	10 %	5 %	0 %
9405 10 00	7 103,21	25 %	25 %	25 %	25 %	25 %	25 %	25 %	25 %	25 %	25 %	25 %	20 %	15 %	10 %	5 %	0 %
9405 20 00	1 533,33	25 %	25 %	25 %	25 %	25 %	25 %	25 %	25 %	25 %	25 %	25 %	20 %	15 %	10 %	5 %	0 %
9405 30 00	—	25 %	25 %	25 %	25 %	25 %	25 %	25 %	25 %	25 %	25 %	25 %	20 %	15 %	10 %	5 %	0 %
9405 40 00	52 277,17	25 %	25 %	25 %	25 %	25 %	25 %	25 %	25 %	25 %	25 %	25 %	20 %	15 %	10 %	5 %	0 %
9405 50 00	420,83	25 %	25 %	25 %	25 %	25 %	25 %	25 %	25 %	25 %	25 %	25 %	20 %	15 %	10 %	5 %	0 %
9405 60 00	50 569,81	25 %	25 %	25 %	25 %	25 %	25 %	25 %	25 %	25 %	25 %	25 %	20 %	15 %	10 %	5 %	0 %
9405 91 00	15,33	25 %	25 %	25 %	25 %	25 %	25 %	25 %	25 %	25 %	25 %	25 %	20 %	15 %	10 %	5 %	0 %

SA (livello a 8 cifre)	Media delle importazioni 2004-2006	NPF	2009	2010	2011	2012	2013	2014	2015	2016	2017	2018	2019	2020	2021	2022	2023
9405 92 00	80,84	25 %	25 %	25 %	25 %	25 %	25 %	25 %	25 %	25 %	25 %	25 %	20 %	15 %	10 %	5 %	0 %
9405 99 00	3 532,67	25 %	25 %	25 %	25 %	25 %	25 %	25 %	25 %	25 %	25 %	25 %	20 %	15 %	10 %	5 %	0 %
9406 00 90	32 644,81	25 %	25 %	25 %	25 %	25 %	25 %	25 %	25 %	25 %	25 %	25 %	20 %	15 %	10 %	5 %	0 %
9503 00 00	48 727,02	25 %	25 %	25 %	25 %	25 %	25 %	25 %	25 %	25 %	25 %	25 %	20 %	15 %	10 %	5 %	0 %
9504 10 00	1 204,51	25 %	25 %	25 %	25 %	25 %	25 %	25 %	25 %	25 %	25 %	25 %	20 %	15 %	10 %	5 %	0 %
9504 20 00	—	25 %	25 %	25 %	25 %	25 %	25 %	25 %	25 %	25 %	25 %	25 %	20 %	15 %	10 %	5 %	0 %
9504 30 00	32,02	25 %	25 %	25 %	25 %	25 %	25 %	25 %	25 %	25 %	25 %	25 %	20 %	15 %	10 %	5 %	0 %
9504 40 00	43,90	25 %	25 %	25 %	25 %	25 %	25 %	25 %	25 %	25 %	25 %	25 %	20 %	15 %	10 %	5 %	0 %
9504 90 00	5 028,43	25 %	25 %	25 %	25 %	25 %	25 %	25 %	25 %	25 %	25 %	25 %	20 %	15 %	10 %	5 %	0 %
9505 10 00	3 021,45	25 %	25 %	25 %	25 %	25 %	25 %	25 %	25 %	25 %	25 %	25 %	20 %	15 %	10 %	5 %	0 %
9505 90 00	5 147,81	25 %	25 %	25 %	25 %	25 %	25 %	25 %	25 %	25 %	25 %	25 %	20 %	15 %	10 %	5 %	0 %
9507 10 00	144,00	25 %	25 %	25 %	25 %	25 %	25 %	25 %	25 %	25 %	25 %	25 %	20 %	15 %	10 %	5 %	0 %
9507 20 00	—	25 %	25 %	25 %	25 %	25 %	25 %	25 %	25 %	25 %	25 %	25 %	20 %	15 %	10 %	5 %	0 %
9507 30 00	—	25 %	25 %	25 %	25 %	25 %	25 %	25 %	25 %	25 %	25 %	25 %	20 %	15 %	10 %	5 %	0 %
9507 90 00	329,74	25 %	25 %	25 %	25 %	25 %	25 %	25 %	25 %	25 %	25 %	25 %	20 %	15 %	10 %	5 %	0 %
9508 10 00	—	25 %	25 %	25 %	25 %	25 %	25 %	25 %	25 %	25 %	25 %	25 %	20 %	15 %	10 %	5 %	0 %
9508 90 00	697,08	25 %	25 %	25 %	25 %	25 %	25 %	25 %	25 %	25 %	25 %	25 %	20 %	15 %	10 %	5 %	0 %
9601 10 00	—	25 %	25 %	25 %	25 %	25 %	25 %	25 %	25 %	25 %	25 %	25 %	20 %	15 %	10 %	5 %	0 %
96019 0 00	45,67	25 %	25 %	25 %	25 %	25 %	25 %	25 %	25 %	25 %	25 %	25 %	20 %	15 %	10 %	5 %	0 %
9602 00 90	789,81	25 %	25 %	25 %	25 %	25 %	25 %	25 %	25 %	25 %	25 %	25 %	20 %	15 %	10 %	5 %	0 %
9603 10 00	2 658,56	25 %	25 %	25 %	25 %	25 %	25 %	25 %	25 %	25 %	25 %	25 %	20 %	15 %	10 %	5 %	0 %
9603 21 00	20,00	25 %	25 %	25 %	25 %	25 %	25 %	25 %	25 %	25 %	25 %	25 %	20 %	15 %	10 %	5 %	0 %
9603 29 00	6 114,58	25 %	25 %	25 %	25 %	25 %	25 %	25 %	25 %	25 %	25 %	25 %	20 %	15 %	10 %	5 %	0 %
9603 30 20	43,00	25 %	25 %	25 %	25 %	25 %	25 %	25 %	25 %	25 %	25 %	25 %	20 %	15 %	10 %	5 %	0 %
9603 40 00	1 003,62	25 %	25 %	25 %	25 %	25 %	25 %	25 %	25 %	25 %	25 %	25 %	20 %	15 %	10 %	5 %	0 %
9603 50 00	2 720,47	25 %	25 %	25 %	25 %	25 %	25 %	25 %	25 %	25 %	25 %	25 %	20 %	15 %	10 %	5 %	0 %
9603 90 00	9 572,80	25 %	25 %	25 %	25 %	25 %	25 %	25 %	25 %	25 %	25 %	25 %	20 %	15 %	10 %	5 %	0 %
9604 00 00	685,84	25 %	25 %	25 %	25 %	25 %	25 %	25 %	25 %	25 %	25 %	25 %	20 %	15 %	10 %	5 %	0 %
9605 00 00	161,94	25 %	25 %	25 %	25 %	25 %	25 %	25 %	25 %	25 %	25 %	25 %	20 %	15 %	10 %	5 %	0 %
9606 10 00	410,95	25 %	25 %	25 %	25 %	25 %	25 %	25 %	25 %	25 %	25 %	25 %	20 %	15 %	10 %	5 %	0 %
9606 21 00	29,40	25 %	25 %	25 %	25 %	25 %	25 %	25 %	25 %	25 %	25 %	25 %	20 %	15 %	10 %	5 %	0 %
9606 22 00	—	25 %	25 %	25 %	25 %	25 %	25 %	25 %	25 %	25 %	25 %	25 %	20 %	15 %	10 %	5 %	0 %
9606 29 00	12 879,12	25 %	25 %	25 %	25 %	25 %	25 %	25 %	25 %	25 %	25 %	25 %	20 %	15 %	10 %	5 %	0 %
9606 30 00	223,93	25 %	25 %	25 %	25 %	25 %	25 %	25 %	25 %	25 %	25 %	25 %	20 %	15 %	10 %	5 %	0 %
9607 11 00	—	25 %	25 %	25 %	25 %	25 %	25 %	25 %	25 %	25 %	25 %	25 %	20 %	15 %	10 %	5 %	0 %

SA (livello a 8 cifre)	Media delle importazioni 2004-2006	NPF	2009	2010	2011	2012	2013	2014	2015	2016	2017	2018	2019	2020	2021	2022	2023
9607 19 00	196,33	25 %	25 %	25 %	25 %	25 %	25 %	25 %	25 %	25 %	25 %	25 %	20 %	15 %	10 %	5 %	0 %
9607 20 00	104,00	25 %	25 %	25 %	25 %	25 %	25 %	25 %	25 %	25 %	25 %	25 %	20 %	15 %	10 %	5 %	0 %
9608 10 00	12 090,34	25 %	25 %	25 %	25 %	25 %	25 %	25 %	25 %	25 %	25 %	25 %	20 %	15 %	10 %	5 %	0 %
9609 90 10	1 645,31	25 %	25 %	25 %	25 %	25 %	25 %	25 %	25 %	25 %	25 %	25 %	20 %	15 %	10 %	5 %	0 %
9611 00 00	26 724,62	25 %	25 %	25 %	25 %	25 %	25 %	25 %	25 %	25 %	25 %	25 %	20 %	15 %	10 %	5 %	0 %
9612 10 00	41 704,75	25 %	25 %	25 %	25 %	25 %	25 %	25 %	25 %	25 %	25 %	25 %	20 %	15 %	10 %	5 %	0 %
9612 20 00	2 424,26	25 %	25 %	25 %	25 %	25 %	25 %	25 %	25 %	25 %	25 %	25 %	20 %	15 %	10 %	5 %	0 %
9613 10 00	—	25 %	25 %	25 %	25 %	25 %	25 %	25 %	25 %	25 %	25 %	25 %	20 %	15 %	10 %	5 %	0 %
9613 20 00	—	25 %	25 %	25 %	25 %	25 %	25 %	25 %	25 %	25 %	25 %	25 %	20 %	15 %	10 %	5 %	0 %
9613 80 00	1 106,85	25 %	25 %	25 %	25 %	25 %	25 %	25 %	25 %	25 %	25 %	25 %	20 %	15 %	10 %	5 %	0 %
9613 90 00	2,76	25 %	25 %	25 %	25 %	25 %	25 %	25 %	25 %	25 %	25 %	25 %	20 %	15 %	10 %	5 %	0 %
9614 00 00	759,94	25 %	25 %	25 %	25 %	25 %	25 %	25 %	25 %	25 %	25 %	25 %	20 %	15 %	10 %	5 %	0 %
9615 11 00	17,67	25 %	25 %	25 %	25 %	25 %	25 %	25 %	25 %	25 %	25 %	25 %	20 %	15 %	10 %	5 %	0 %
9615 19 00	27,67	25 %	25 %	25 %	25 %	25 %	25 %	25 %	25 %	25 %	25 %	25 %	20 %	15 %	10 %	5 %	0 %
9615 90 00	42,57	25 %	25 %	25 %	25 %	25 %	25 %	25 %	25 %	25 %	25 %	25 %	20 %	15 %	10 %	5 %	0 %
9616 10 00	587,23	25 %	25 %	25 %	25 %	25 %	25 %	25 %	25 %	25 %	25 %	25 %	20 %	15 %	10 %	5 %	0 %
9616 20 00	151,33	25 %	25 %	25 %	25 %	25 %	25 %	25 %	25 %	25 %	25 %	25 %	20 %	15 %	10 %	5 %	0 %
9617 00 00	666,66	25 %	25 %	25 %	25 %	25 %	25 %	25 %	25 %	25 %	25 %	25 %	20 %	15 %	10 %	5 %	0 %
9618 00 00	29,33	25 %	25 %	25 %	25 %	25 %	25 %	25 %	25 %	25 %	25 %	25 %	20 %	15 %	10 %	5 %	0 %
	13 295 489,05																

ZIMBABWE

Elenco di esclusione

SA 2002	Dazio NPF applicato nel 2008	Anno 2004	Anno 2005	Anno 2006	Media delle importazioni dall'UE nel periodo 2004-2006 (in USD)
5208 43	5 %	—	—	—	0
5208 49	20 %	946	—	—	315
5208 51	20 %	—	—	—	0
5208 52	20 %	—	—	—	0
5208 53	20 %	56	—	—	19
5208 59	20 %	288	—	—	96
5209 11	20 %	2 151	—	9	720
5209 12	20 %	—	—	—	0
5209 19	20 %	—	—	—	0
5209 21	20 %	—	—	—	0
5209 22	20 %	—	—	—	0

SA 2002	Dazio NPF applicato nel 2008	Anno 2004	Anno 2005	Anno 2006	Media delle importazioni dall'UE nel periodo 2004-2006 (in USD)
5209 29	20 %	—	160	—	53
5209 31	20 %	—	—	—	0
5209 32	20 %	1	—	—	0
5209 39	20 %	—	—	—	0
5209 41	20 %	4 335	—	—	1 445
5209 42	20 %	8 331	—	—	2 777
5209 43	20 %	—	—	—	0
5209 49	20 %	—	—	—	0
5209 51	20 %	—	—	—	0
5209 52	20 %	—	—	—	0
5209 59	20 %	7 934	—	—	2 645
5210 11	20 %	—	—	—	0
5210 12	20 %	—	—	—	0
5210 19	20 %	8 582	—	—	2 861
5210 21	20 %	—	—	—	0
5210 22	20 %	—	—	—	0
5210 29	20 %	—	—	—	0
5210 31	20 %	—	—	—	0
5210 32	20 %	—	—	—	0
5210 39	20 %	17 121	—	—	5 707
5210 41	20 %	—	—	—	0
5210 42	20 %	—	—	—	0
5210 49	20 %	—	—	—	0
5210 52	20 %	—	—	—	0
5210 59	20 %	—	—	—	0
5211 11	20 %	—	—	—	0
5211 12	20 %	—	—	—	0
5211 19	20 %	—	—	—	0
5211 20	20 %	—	—	—	0
5211 21	20 %	—	—	—	0
5211 22	20 %	—	—	—	0
5211 29	20 %	—	—	—	0
5211 31	20 %	—	—	—	0
5211 32	20 %	—	—	—	0
5211 39	20 %	—	—	—	0

SA 2002	Dazio NPF applicato nel 2008	Anno 2004	Anno 2005	Anno 2006	Media delle importazioni dall'UE nel periodo 2004-2006 (in USD)
5211 41	20 %	—	—	—	0
5211 42	20 %	—	—	—	0
5211 43	20 %	—	—	—	0
5211 49	20 %	—	—	—	0
5211 51	20 %	—	—	—	0
5211 52	20 %	—	—	—	0
5211 59	20 %	—	—	—	0
5212 11	20 %	—	—	—	0
5212 12	20 %	—	—	—	0
5212 13	20 %	—	—	—	0
5212 14	20 %	—	—	—	0
5212 15	20 %	—	—	—	0
5212 21	20 %	—	—	—	0
5212 22	20 %	—	—	—	0
5212 23	20 %	—	—	—	0
5212 24	20 %	—	—	163	54
5212 25	20 %	—	544	—	181
5503 20	5 %	—	—	—	0
5601 22	40 %	7 899	107 203	—	38 367
5702 10	40 %	—	—	—	0
5702 20	40 %	—	—	—	0
5702 32	40 %	—	—	—	0
5702 39	40 %	—	—	—	0
5702 42	40 %	—	—	—	0
5702 49	40 %	35	—	—	12
5702 50	40 %	—	—	—	0
5702 52	40 %	—	—	—	0
5702 59	40 %	—	—	—	0
5702 92	40 %	—	—	—	0
5702 99	40 %	—	—	—	0
5703 10	40 %	—	—	—	0
5703 20	40 %	—	—	—	0
5703 30	40 %	—	—	11	4
5703 90	40 %	78	—	—	26
5704 10	40 %	—	—	—	0

SA 2002	Dazio NPF applicato nel 2008	Anno 2004	Anno 2005	Anno 2006	Media delle importazioni dall'UE nel periodo 2004-2006 (in USD)
5704 90	40 %	43	60	166	90
5705 00	40 %	368	243	442	351
6101 10	60 % +US\$10/kg	—	—	—	0
6101 20	60 % +US\$10/kg	—	—	—	0
6101 30	60 % +US\$10/kg	—	—	—	0
6101 90	60 % +US\$10/kg	103	—	—	34
6102 10	60 % +US\$10/kg	5	—	—	2
6102 20	60 % +US\$10/kg	—	117	—	39
6102 30	60 % +US\$10/kg	79	—	77	52
6102 90	60 % +US\$10/kg	—	—	—	0
6103 10	60 % +US\$10/kg	—	—	—	0
6103 11	60 % +US\$10/kg	—	—	—	0
6103 12	60 % +US\$10/kg	—	—	—	0
6103 19	60 % +US\$10/kg	3 348	1	—	1 117
6103 21	60 % +US\$10/kg	—	—	—	0
6103 22	60 % +US\$10/kg	—	—	—	0
6103 23	60 % +US\$10/kg	—	—	—	0
6103 29	60 % +US\$10/kg	—	—	—	0
6103 31	60 % +US\$10/kg	—	—	—	0
6103 32	60 % +US\$10/kg	—	—	—	0
6103 33	60 % +US\$10/kg	—	5 220	—	1 740
6103 39	60 % +US\$10/kg	875	38	712	542
6103 41	60 % +US\$10/kg	—	12	—	4
6103 42	60 % +US\$10/kg	334	274	—	203
6103 43	60 % +US\$10/kg	—	—	—	0
6103 49	60 % +US\$10/kg	231	5 099	500	1 943
6104 11	60 % +US\$10/kg	—	—	1	0
6104 12	60 % +US\$10/kg	—	—	2 353	784
6104 13	60 % +US\$10/kg	—	47	—	16
6104 19	60 % +US\$10/kg	4 360	—	—	1 453
6104 21	60 % +US\$10/kg	—	—	—	0
6104 22	60 % +US\$10/kg	—	3 365	—	1 122
6104 23	60 % +US\$10/kg	—	—	—	0
6104 29	60 % +US\$10/kg	—	—	—	0
6104 31	60 % +US\$10/kg	—	—	—	0

SA 2002	Dazio NPF applicato nel 2008	Anno 2004	Anno 2005	Anno 2006	Media delle importazioni dall'UE nel periodo 2004-2006 (in USD)
6104 32	60 % +US\$10/kg	—	—	—	0
6104 33	60 % +US\$10/kg	—	—	—	0
6104 39	60 % +US\$10/kg	798	—	—	266
6104 41	60 % +US\$10/kg	—	—	—	0
6104 42	60 % +US\$10/kg	—	1 504	—	501
6104 43	60 % +US\$10/kg	—	—	—	0
6104 44	60 % +US\$10/kg	—	—	—	0
6104 49	60 % +US\$10/kg	33	—	86	40
6104 51	60 % +US\$10/kg	438	—	—	146
6104 52	60 % +US\$10/kg	—	52	—	17
6104 53	60 % +US\$10/kg	—	—	—	0
6104 59	60 % +US\$10/kg	122	12	—	45
6104 61	60 % +US\$10/kg	—	—	—	0
6104 62	60 % +US\$10/kg	3	19	66	29
6104 63	60 % +US\$10/kg	—	—	—	0
6104 69	60 % +US\$10/kg	3 565	—	1 397	1 654
6105 10	60 % +US\$10/kg	254	312	—	189
6105 20	60 % +US\$10/kg	—	—	—	0
6105 90	60 % +US\$10/kg	5 950	277	10	2 079
6106 10	60 % +US\$10/kg	—	23	—	8
6106 20	60 % +US\$10/kg	—	—	—	0
6106 90	60 % +US\$10/kg	989	—	320	436
6107 11	60 % +US\$10/kg	—	—	—	0
6107 12	60 % +US\$10/kg	—	—	—	0
0401 10	40 %	—	—	—	0
0401 20	40 %	200 561	—	—	66 854
0401 30	40 %	—	—	682	227
0403 90	40 %	—	149	—	50
0405 10	40 %	—	—	—	0
0405 20	40 %	—	—	—	0
0405 90	40 %	—	—	12 432	4 144
0406 10	40 %	—	—	—	0
0406 20	40 %	—	—	—	0
0406 30	40 %	—	—	287	96
0406 40	40 %	—	—	—	0

SA 2002	Dazio NPF applicato nel 2008	Anno 2004	Anno 2005	Anno 2006	Media delle importazioni dall'UE nel periodo 2004-2006 (in USD)
0406 90	40 %	163	—	314	159
0813 50	10 %	—	—	11	4
0902 10	40 %	—	480	—	160
1002 00	10 %	—	—	—	0
1003 00	10 %	—	—	16	5
1004 00	10 %	—	—	—	0
1005 10	20 %	—	20	—	7
1006 10	10 %	—	365	117	161
1006 20	10 %	—	—	—	0
1006 30	10 %	53 227	628	—	17 951
1007 00	10 %	76 320	—	—	25 440
1101 00	10 %	591	43	472	369
1102 20	25 %	53	—	328	127
1103 11	20 %	131 718	—	96 391	76 036
1103 12	20 %	—	—	—	0
1103 13	20 %	1 087 928	—	146 656	411 528
1104 23	20 %	—	—	757	252
1511 10	5 %	—	—	—	0
1516 10	20 %	167	—	—	56
1704 10	40 %	192 238	399	203	64 280
1704 90	40 %	205	2 257	3 461	1 974
1806 10	40 %	43	—	1 063	369
1806 20	40 %	—	—	1 356	452
1806 31	40 %	—	—	2 454	818
1806 32	40 %	—	—	164	55
1806 90	40 %	277	1 401	569	749
2103 90	40 %	11 968	1 558	7 978	7 168
2106 10	15 %	—	—	7 864	2 621
2106 90	5 %	369 434	6 324	58 525	144 761
2203 00	100 %+Excise	—	2 538	1 627	1 388
2204 21	95 %	8 928	85 061	49 488	47 826
2204 29	95 %	410	—	1 800	737
2204 30	95 %	—	—	—	0
2205 10	95 %	1 291	—	103	465
2205 90	95 %	1 163	—	—	388

SA 2002	Dazio NPF applicato nel 2008	Anno 2004	Anno 2005	Anno 2006	Media delle importazioni dall'UE nel periodo 2004-2006 (in USD)
2206 00	80 %+Excise	1 182	2 244	561	1 329
2207 10	\$6 000/LAA	2 258	—	325	861
2207 20	\$5 000/LAA	—	—	81	27
2208 20	US\$10/LAA	379 894	15 499	6 809	134 068
2208 30	US\$10/LAA	86 427	1 023 512	1 037 843	715 927
2208 40	US\$10/LAA	12 299	48 443	18 980	26 574
2208 50	US\$10/LAA	1 361	8 728	—	3 363
2208 60	US\$10/LAA	40 807	1 488	2 296	14 864
2208 70	US\$10/LAA	4 803	92 813	58 396	52 004
2208 90	US\$10/LAA	10 695	154	—	3 616
2209 00	25 %	—	—	102	34
2401 20	100 %	125	131 749	381 626	171 167
2401 30	100 %	—	—	163 323	54 441
2710 11	5 %	—	—	10 439 161	3 479 720
3204 90	5 %	146 028	7	—	48 678
3215 11	15 %	199 135	29 292	86 463	104 963
3215 19	15 %	857 766	16 533	825 414	566 571
3215 90	15 %	114 208	513	55 856	56 859
3302 90	5 %	511 003	195 297	164 598	290 299
3402 13	5 %	2 791	—	2	931
3404 10	5 %	37 430	—	—	12 477
3404 20	5 %	60 296	—	3	20 100
3404 90	5 %	63 504	—	17 462	26 989
3505 10	10 %	8 855	—	—	2 952
3505 20	25 %	53 470	—	32 854	28 775
3701 30	10 %	8 581	—	3 572	4 051
3801 30	5 %	—	—	—	0
3801 90	5 %	—	—	—	0
3902 10	5 %	106 885	—	130 948	79 278
3907 20	5 %	714	75 034	—	25 249
3923 10	20 %	113 657	4 588	35 024	51 090
3923 29	20 %	163 926	323 302	76 254	187 827
3923 90	25 %	123 382	86 789	7 777	72 649
4002 20	5 %	24 011	—	33	8 014
4002 31	5 %	—	—	—	0

SA 2002	Dazio NPF applicato nel 2008	Anno 2004	Anno 2005	Anno 2006	Media delle importazioni dall'UE nel periodo 2004-2006 (in USD)
4002 39	5 %	—	—	—	0
4002 41	5 %	—	—	555	185
4002 49	5 %	—	—	—	0
4002 60	5 %	—	—	—	0
4002 70	5 %	—	—	—	0
4002 91	5 %	35059	—	49 713	28 257
4002 99	5 %	—	—	3	1
4003 00	5 %	—	—	—	0
4005 10	5 %	—	—	—	0
4005 20	5 %	—	—	98	33
4005 91	5 %	104	—	286	130
4005 99	5 %	—	—	—	0
4007 00	5 %	66 241	441	124	22 269
4011 20	15 %+US\$5/kg	36 078	—	29 656	21 911
4011 30	5 %	14 652	535	28 778	14 655
4011 69	\$13/kg	—	—	—	0
4012 13	5 %	42 903	—	12 632	18 512
4012 20	\$13/kg	229 247	38 772	55 729	107 916
4013 10	15 %	4 438	1 504	1 659	2 534
4013 20	15 %	37	—	—	12
4013 90	15 %	3 007	—	798	1 268
4014 90	15 %	734	—	58	264
4015 19	40 %	235 975	67 493	20 994	108 154
4016 10	20 %	13 078	—	13 963	9 014
4016 93	15 %	432 469	207 416	202 891	280 925
4016 95	20 %	108 565	—	11 702	40 089
4016 99	5 %	249 837	26 932	124 319	133 696
4103 90	5 %	—	—	—	0
4104 49	15 %	14 409	—	—	4 803
4106 92	15 %	—	—	—	0
4107 99	15 %	—	—	—	0
4113 90	15 %	—	—	—	0
4115 20	40 %	—	—	—	0
4703 11	5 %	—	—	—	0
4703 21	5 %	—	—	—	0

SA 2002	Dazio NPF applicato nel 2008	Anno 2004	Anno 2005	Anno 2006	Media delle importazioni dall'UE nel periodo 2004-2006 (in USD)
4801 00	15 %	—	—	—	0
4802 40	5 %	—	—	1	0
4802 52	20 %	—	—	—	0
4802 53	20 %	—	—	—	0
4803 00	20 %	474	34	969	492
5201 00	5 %	—	303	114	139
5202 10	5 %	—	133 345	—	44 448
5202 91	5 %	—	—	—	0
5202 99	5 %	—	139	—	46
5203 00	5 %	—	—	—	0
5204 11	15 %	—	—	—	0
5204 19	15 %	12 023	—	27	4 016
5204 20	15 %	2 987	—	—	996
5205 11	15 %	—	—	—	0
5205 12	15 %	—	—	—	0
5205 13	15 %	—	—	—	0
5205 14	15 %	—	—	—	0
5205 15	15 %	—	—	—	0
5205 21	15 %	—	—	—	0
5205 22	15 %	—	—	—	0
5205 23	15 %	—	—	—	0
5205 25	15 %	—	—	—	0
5205 26	15 %	—	—	—	0
5205 27	15 %	—	—	—	0
5205 28	15 %	—	—	—	0
5205 31	15 %	—	—	—	0
5205 32	15 %	—	—	—	0
5205 33	15 %	—	—	—	0
5205 34	15 %	—	—	—	0
5205 35	15 %	—	—	—	0
5205 41	15 %	—	—	—	0
5205 42	15 %	—	—	—	0
5205 43	15 %	—	8 335	1	2 779
5205 44	15 %	—	—	—	0
5205 46	15 %	—	—	—	0

SA 2002	Dazio NPF applicato nel 2008	Anno 2004	Anno 2005	Anno 2006	Media delle importazioni dall'UE nel periodo 2004-2006 (in USD)
5205 47	15 %	—	—	—	0
5205 48	15 %	—	—	—	0
5206 11	15 %	—	—	—	0
5206 12	15 %	—	—	—	0
5206 13	15 %	—	—	—	0
5206 14	15 %	—	—	—	0
5206 15	15 %	—	—	—	0
5206 21	15 %	—	—	—	0
5206 22	15 %	—	—	—	0
5206 23	15 %	—	—	—	0
5206 24	15 %	—	—	—	0
5206 25	15 %	—	—	—	0
5206 31	15 %	—	—	—	0
5206 32	15 %	—	—	—	0
5206 33	15 %	—	—	—	0
5206 34	15 %	—	—	—	0
5206 35	15 %	—	—	—	0
5206 42	15 %	—	—	—	0
5206 44	15 %	—	—	—	0
5206 45	15 %	—	—	—	0
5207 10	20 %	—	—	—	0
5207 90	20 %	1 038	2 389	—	1 142
5208 11	20 %	—	—	—	0
5208 12	20 %	—	—	—	0
5208 13	20 %	—	—	—	0
5208 19	20 %	19 454	—	—	6 485
5208 21	20 %	—	—	—	0
5208 22	20 %	—	—	—	0
5208 23	20 %	—	—	—	0
5208 29	20 %	—	2 200	—	733
5208 31	20 %	253	—	—	84
5208 32	20 %	—	—	—	0
5208 33	20 %	—	—	—	0
5208 39	20 %	438	7 687	—	2 708
5208 41	20 %	—	—	—	0

SA 2002	Dazio NPF applicato nel 2008	Anno 2004	Anno 2005	Anno 2006	Media delle importazioni dall'UE nel periodo 2004-2006 (in USD)
5208 42	20 %	—	—	—	0
6107 19	60 %+USD10/kg	14	—	—	5
6107 21	60 %+USD10/kg	—	27	—	9
6107 22	60 %+USD10/kg	—	—	—	0
6107 29	60 %+USD10/kg	—	—	4	1
6107 91	60 %+USD10/kg	—	—	—	0
6107 92	60 %+USD10/kg	—	—	—	0
6107 99	60 %+USD10/kg	—	—	—	0
6108 11	60 %+USD10/kg	—	—	—	0
6108 19	60 %+USD10/kg	—	—	—	0
6108 21	60 %+USD10/kg	—	—	—	0
6108 22	60 %+USD10/kg	—	—	—	0
6108 29	60 %+USD10/kg	—	59	8	22
6108 31	60 %+USD10/kg	—	—	—	0
6108 32	60 %+USD10/kg	—	—	—	0
6108 39	60 %+USD10/kg	—	—	—	0
6108 91	60 %+USD10/kg	—	—	—	0
6108 92	60 %+USD10/kg	—	—	—	0
6108 99	60 %+USD10/kg	—	—	—	0
6109 10	60 %+USD10/kg	953	5 401	10 709	5 688
6109 90	60 %+USD10/kg	7 337	2 629	494	3 487
6110 10	60 %+USD10/kg	—	—	—	0
6110 19	60 %+USD10/kg	1102	164	4	424
6110 20	60 %+USD10/kg	552	—	222	258
6110 30	60 %+USD10/kg	13	418	—	144
6110 90	60 %+USD10/kg	483	117	131	244
6111 10	60 %+USD10/kg	—	—	—	0
6111 20	60 %+USD10/kg	28	1	1 323	451
6111 30	60 %+USD10/kg	—	—	—	0
6111 90	60 %+USD10/kg	—	78	61	46
6112 11	60 %+USD10/kg	3 792	—	25	1 272
6112 12	60 %+USD10/kg	—	—	—	0
6112 19	60 %+USD10/kg	17	—	—	6
6112 20	60 %+USD10/kg	—	—	—	0
6112 31	60 %+USD10/kg	—	—	—	0

SA 2002	Dazio NPF applicato nel 2008	Anno 2004	Anno 2005	Anno 2006	Media delle importazioni dall'UE nel periodo 2004-2006 (in USD)
6112 39	60 %+USD10/kg	—	—	—	0
6112 41	60 %+USD10/kg	—	—	—	0
6112 49	60 %+USD10/kg	—	—	15	5
6113 00	60 %+USD10/kg	3 648	—	227	1 292
6114 10	60 %+USD10/kg	—	—	—	0
6114 20	60 %+USD10/kg	—	—	—	0
6114 30	60 %+USD10/kg	—	—	—	0
6114 90	60 %+USD10/kg	304	224	215	248
6115 11	60 %+USD10/kg	—	—	—	0
6115 12	60 %+USD10/kg	—	—	—	0
6115 19	60 %+USD10/kg	2 402	59	348	936
6115 20	60 %+USD10/kg	2	—	—	1
6115 91	60 %+USD10/kg	—	—	—	0
6115 92	60 %+USD10/kg	—	303	—	101
6115 93	60 %+USD10/kg	—	—	—	0
6115 99	60 %+USD10/kg	1 228	25	10	421
6116 10	60 %+USD10/kg	1 736	—	—	579
6116 91	60 %+USD10/kg	—	—	—	0
6116 92	60 %+USD10/kg	—	—	—	0
6116 93	60 %+USD10/kg	—	—	—	0
6116 99	60 %+USD10/kg	1 967	—	2	656
6117 10	60 %+USD10/kg	401	5	—	135
6117 20	60 %+USD10/kg	58	5	—	21
6117 80	60 %+USD10/kg	227	35	—	87
6117 90	60 %+USD10/kg	—	—	—	0
6201 11	60 %+USD10/kg	—	—	—	0
6201 12	60 %+USD10/kg	—	—	—	0
6201 13	60 %+USD10/kg	—	—	—	0
6201 19	60 %+USD10/kg	1 995	429	2	809
6201 91	60 %+USD10/kg	73	—	—	24
6201 92	60 %+USD10/kg	756	—	—	252
6201 93	60 %+USD10/kg	—	—	—	0
6201 99	60 %+USD10/kg	1 411	—	650	687
6202 11	60 %+USD10/kg	—	—	—	0
6202 12	60 %+USD10/kg	—	—	—	0

SA 2002	Dazio NPF applicato nel 2008	Anno 2004	Anno 2005	Anno 2006	Media delle importazioni dall'UE nel periodo 2004-2006 (in USD)
6202 13	60 %+USD10/kg	—	—	—	0
6202 19	60 %+USD10/kg	—	4	—	1
6202 91	60 %+USD10/kg	—	—	—	0
6202 92	60 %+USD10/kg	—	—	—	0
6202 93	60 %+USD10/kg	—	—	—	0
6202 99	60 %+USD10/kg	38	929	—	323
6203 11	60 %+USD10/kg	611	—	—	204
6203 12	60 %+USD10/kg	—	—	—	0
6203 19	60 %+USD10/kg	25	—	—	8
6203 22	60 %+USD10/kg	—	—	—	0
6203 23	60 %+USD10/kg	—	—	—	0
6203 29	60 %+USD10/kg	—	359	—	120
6203 31	60 %+USD10/kg	—	—	—	0
6203 32	60 %+USD10/kg	20	1 687	—	569
6203 33	60 %+USD10/kg	—	—	—	0
6203 39	60 %+USD10/kg	211	—	36	83
6203 41	60 %+USD10/kg	—	693	—	231
6203 42	60 %+USD10/kg	476	1 798	129	801
6203 43	60 %+USD10/kg	—	—	—	0
6203 49	60 %+USD10/kg	955	6 247	425	2 542
6204 11	60 %+USD10/kg	—	—	1 112	371
6204 12	60 %+USD10/kg	68	1 317	—	461
6204 13	60 %+USD10/kg	2 851	—	—	950
6204 19	60 %+USD10/kg	8	—	—	3
6204 21	60 %+USD10/kg	—	—	—	0
6204 22	60 %+USD10/kg	2 764	—	—	921
6204 23	60 %+USD10/kg	—	—	—	0
6204 29	60 %+USD10/kg	229	—	31	87
6204 31	60 %+USD10/kg	—	—	—	0
6204 32	60 %+USD10/kg	—	—	—	0
6204 33	60 %+USD10/kg	—	—	—	0
6204 39	60 %+USD10/kg	931	—	—	310
6204 41	60 %+USD10/kg	—	—	—	0
6204 42	60 %+USD10/kg	84	12 361	2 295	4 913
6204 43	60 %+USD10/kg	—	—	—	0

SA 2002	Dazio NPF applicato nel 2008	Anno 2004	Anno 2005	Anno 2006	Media delle importazioni dall'UE nel periodo 2004-2006 (in USD)
6204 44	60 %+USD10/kg	—	—	—	0
6204 49	60 %+USD10/kg	1 737	—	—	579
6204 51	60 %+USD10/kg	—	—	—	0
6204 52	60 %+USD10/kg	939	551	119	536
6204 53	60 %+USD10/kg	336	—	—	112
6204 59	60 %+USD10/kg	2 529	—	—	843
6204 61	60 %+USD10/kg	—	—	—	0
6204 62	60 %+USD10/kg	30	—	56	29
6204 63	60 %+USD10/kg	46	—	—	15
6204 69	60 %+USD10/kg	140	1 956	5 048	2 381
6205 10	60 %+USD10/kg	—	—	—	0
6205 20	60 %+USD10/kg	4 091	269	7	1 455
6205 30	60 %+USD10/kg	308	—	—	103
6205 90	60 %+USD10/kg	669	1 062	158	630
6206 10	60 %+USD10/kg	—	205	—	68
6206 20	60 %+USD10/kg	—	—	—	0
6206 30	60 %+USD10/kg	48	218	231	166
6206 40	60 %+USD10/kg	—	—	—	0
6206 90	60 %+USD10/kg	324	395	509	409
6207 11	60 %+USD10/kg	16	23	1 040	360
6207 19	60 %+USD10/kg	51	—	—	17
6207 21	60 %+USD10/kg	—	—	—	0
6207 22	60 %+USD10/kg	—	—	—	0
6207 29	60 %+USD10/kg	168	—	—	56
6207 91	60 %+USD10/kg	432	—	—	144
6207 92	60 %+USD10/kg	—	89	—	30
6207 99	60 %+USD10/kg	73	—	—	24
6208 11	60 %+USD10/kg	—	6	—	2
6208 19	60 %+USD10/kg	—	—	—	0
6208 21	60 %+USD10/kg	—	—	116	39
6208 22	60 %+USD10/kg	—	—	—	0
6208 29	60 %+USD10/kg	173	—	—	58
6208 91	60 %+USD10/kg	—	—	—	0
6208 92	60 %+USD10/kg	—	—	—	0
6208 99	60 %+USD10/kg	1 201	—	—	400

SA 2002	Dazio NPF applicato nel 2008	Anno 2004	Anno 2005	Anno 2006	Media delle importazioni dall'UE nel periodo 2004-2006 (in USD)
6209 10	60 %+USD10/kg	—	272	—	91
6209 20	60 %+USD10/kg	255	—	674	309
6209 30	60 %+USD10/kg	—	143	—	48
6209 90	60 %+USD10/kg	825	105	554	495
6210 10	60 %+USD10/kg	—	1 823	2 249	1 357
6210 20	60 %+USD10/kg	—	—	2 643	881
6210 30	60 %+USD10/kg	505	—	23	176
6210 40	60 %+USD10/kg	10	59	—	23
6210 50	60 %+USD10/kg	12	70	—	27
6211 11	60 %+USD10/kg	693	—	4	232
6211 12	60 %+USD10/kg	—	—	—	0
6211 20	60 %+USD10/kg	—	—	—	0
6211 31	60 %+USD10/kg	—	—	—	0
6211 32	60 %+USD10/kg	—	—	—	0
6211 33	60 %+USD10/kg	—	—	—	0
6211 39	60 %+USD10/kg	27	3 151	132	1 103
6211 41	60 %+USD10/kg	—	—	—	0
6211 42	60 %+USD10/kg	—	632	—	211
6211 43	60 %+USD10/kg	232	—	—	77
6211 49	60 %+USD10/kg	2 997	118	10	1 042
6212 10	60 %+USD10/kg	526	122	—	216
6212 20	60 %+USD10/kg	338	—	—	113
6212 30	60 %+USD10/kg	—	—	—	0
6212 90	60 %+USD10/kg	—	—	—	0
6213 10	60 %+USD10/kg	—	—	—	0
6213 20	60 %+USD10/kg	—	—	—	0
6213 90	60 %+USD10/kg	76	—	—	25
6214 10	60 %+USD10/kg	704	—	19	241
6214 20	60 %+USD10/kg	—	—	—	0
6214 30	60 %+USD10/kg	—	—	—	0
6214 40	60 %+USD10/kg	—	6	—	2
6214 90	60 %+USD10/kg	90	647	—	246
6215 10	60 %+USD10/kg	—	—	—	0
6215 20	60 %+USD10/kg	—	—	—	0
6215 90	60 %+USD10/kg	752	3	—	252

SA 2002	Dazio NPF applicato nel 2008	Anno 2004	Anno 2005	Anno 2006	Media delle importazioni dall'UE nel periodo 2004-2006 (in USD)
6216 00	60 %+USD10/kg	759	—	102	287
6217 10	60 %+USD10/kg	1 115	1 090	457	887
6217 90	10 %	555	—	—	185
6309 00	US\$20/kg	411 879	458 745	101 701	324 108
6401 10	40 %+US\$5/pr	—	—	—	0
6401 91	40 %+US\$5/pr	—	—	—	0
6401 92	40 %+US\$5/pr	—	—	2 975	992
6401 99	40 %+US\$5/pr	—	6 890	642	2 511
6402 12	40 %+US\$5/pr	—	—	—	0
6402 19	60 %+US\$5/pr	270	—	—	90
6402 20	60 %+US\$5/pr	168	—	—	56
6402 30	60 %+US\$5/pr	—	—	—	0
6402 91	60 %+US\$5/pr	—	—	—	0
6402 99	60 %+US\$5/pr	1 567	—	—	522
6403 12	60 %+US\$5/pr	—	—	—	0
6403 19	60 %+US\$5/pr	—	615	13	209
6403 20	60 %+US\$5/pr	—	314	—	105
6403 40	60 %+US\$5/pr	—	—	—	0
6403 51	60 %+US\$5/pr	33	202	—	78
6403 59	60 %+US\$5/pr	43	500	—	181
6403 91	60 %+US\$5/pr	179	395	—	191
6403 99	60 %+US\$5/pr	2 622	473	—	1 032
6404 11	60 %+US\$5/pr	4 095	—	—	1 365
6404 19	60 %+US\$5/pr	—	9	22	10
6404 20	60 %+US\$5/pr	241	734	—	325
6405 10	60 %+US\$5/pr	9 963	7 911	542	6 139
6405 20	60 %+US\$5/pr	—	577	2	193
6405 90	60 %+US\$5/pr	18 466	51 016	42 504	37 329
6406 10	25 %	136 540	—	5	45 515
6406 20	25 %	174 043	—	9	58 017
6406 91	25 %	—	—	—	0
6406 99	25 %	47 374	—	17 982	21 785
6804 10	10 %	51 858	—	4 095	18 651
6815 99	5 %	68 477	126	—	22 868
6902 10	5 %	177 025	—	77 240	84 755

SA 2002	Dazio NPF applicato nel 2008	Anno 2004	Anno 2005	Anno 2006	Media delle importazioni dall'UE nel periodo 2004-2006 (in USD)
6902 20	5 %	1 945 541	—	—	648 514
6903 10	5 %	—	—	—	0
6903 20	5 %	2 391	—	986	1 126
6903 90	25 %	1 296	99	6 872	2 756
6905 90	15 %	—	—	3 865	1 288
6906 00	15 %	—	—	—	0
6909 11	15 %	125	—	—	42
6909 19	15 %	491	—	8 016	2 835
6909 90	15 %	—	—	207	69
6911 10	60 %	3 899	1 540	2 557	2 665
6911 90	60 %	1 029	2	4 069	1 700
6912 00	60 %	1 016	1 061	5 443	2 507
6913 10	60 %	215	—	—	72
6913 90	60 %	2 037	1 442	—	1 160
6914 90	40 %	2 696	—	657	1 118
7003 12	20 %	—	—	—	0
7003 19	20 %	—	—	—	0
7003 20	20 %	—	—	—	0
7003 30	20 %	—	—	—	0
7004 20	20 %	—	—	—	0
7004 90	20 %	33	—	—	11
7005 10	20 %	—	—	—	0
7005 21	20 %	—	—	—	0
7005 29	15 %	—	—	—	0
7005 30	20 %	—	—	30	10
7006 00	40 %	15 350	—	106	5 152
7010 20	20 %	—	—	—	0
7010 91	25 %	—	—	—	0
7011 10	20 %	—	—	708	236
7011 20	20 %	—	—	—	0
7011 90	20 %	18	—	811	276
7014 00	20 %	2 939	—	148	1 029
7018 20	15 %	109 652	—	—	36 551
7019 11	5 %	—	—	—	0
7019 12	5 %	—	—	—	0

SA 2002	Dazio NPF applicato nel 2008	Anno 2004	Anno 2005	Anno 2006	Media delle importazioni dall'UE nel periodo 2004-2006 (in USD)
7019 19	15 %	—	—	—	0
7019 31	15 %	—	—	—	0
7019 32	15 %	10 969	—	7 713	6 228
7019 39	15 %	11 640	—	—	3 880
7019 40	15 %	—	—	3	1
7019 51	15 %	—	—	—	0
7019 52	15 %	—	—	—	0
7019 59	15 %	—	13 646	—	4 549
7019 90	15 %	37	213	20 661	6 970
7102 31	5 %	—	—	—	0
7102 39	20 %	—	—	—	0
7103 91	20 %	—	93 468	—	31 156
7103 99	20 %	—	—	—	0
7104 10	20 %	—	—	—	0
7104 20	20 %	—	—	—	0
7104 90	20 %	—	—	—	0
7106 10	20 %	—	—	—	0
7106 91	5 %	—	—	—	0
7108 11	5 %	—	—	—	0
7108 12	5 %	—	—	—	0
7108 20	40 %	—	—	—	0
7110 11	5 %	—	—	—	0
7110 19	5 %	—	—	—	0
7113 11	40 %	3 354	—	—	1 118
7113 19	40 %	1 465	6 807	1 617	3 296
7113 20	40 %	22	—	—	7
7117 19	40 %	249	60	11	107
7117 90	40 %	2 744	104	—	949
7118 10	5 %	—	—	—	0
7326 90	40 %	55 804	1 655	20 904	26 121
7604 29	15 %	8 191	93	2	2 762
7612 90	20 %	16 007	—	15 378	10 462
8201 10	65 %	768	83	7	286
8201 20	65 %	46	—	—	15
8201 30	65 %	415	11	13	146

SA 2002	Dazio NPF applicato nel 2008	Anno 2004	Anno 2005	Anno 2006	Media delle importazioni dall'UE nel periodo 2004-2006 (in USD)
8201 40	65 %	149	—	—	50
8202 10	5 %	46 102	2 992	1 924	17 006
8202 20	5 %	42 541	257	8 674	17 157
8202 31	5 %	220	—	4 893	1 704
8202 39	5 %	10 318	—	135	3 484
8202 40	5 %	469	—	1 342	604
8202 91	5 %	7 379	—	9 890	5 756
8202 99	5 %	6 669	481	103 308	36 819
8203 10	5 %	2 304	272	3 066	1 881
8203 20	5 %	6 769	—	2 500	3 090
8203 30	5 %	4 918	—	278	1 732
8203 40	5 %	3 080	—	5 904	2 995
8204 11	5 %	8 704	1 905	3 500	4 703
8204 12	5 %	10 113	10	8 880	6 335
8204 20	5 %	12 917	4 443	5 358	7 573
8205 10	5 %	39 794	101	1 592	13 829
8205 20	5 %	16 699	17	57	5 591
8205 30	5 %	2 598	101	2 669	1 790
8205 40	5 %	3 120	70	3 313	2 168
8205 51	5 %	1 655	278	54	663
8205 59	5 %	14 470	1 298	13 929	9 899
8205 70	5 %	17 376	3 138	2 654	7 723
8205 80	5 %	490	—	801	430
8205 90	5 %	3 235	2 585	5 508	3 776
8206 00	40 %	4 587	321	2 831	2 580
8207 19	25 %	32 102	2 916	452 810	162 609
8207 20	15 %	41 497	288	4 177	15 321
8207 50	15 %	27 590	101	9 181	12 291
8207 60	15 %	392	—	15	136
8207 80	15 %	3 339	—	2 344	1 895
8207 90	5 %	19 576	797	7 287	9 220
8208 10	5 %	4 436	—	14 283	6 240
8208 20	5 %	40 776	—	19 413	20 063
8208 30	5 %	15 616	523	2 903	6 347
8208 40	5 %	39 906	748	1 658	14 104

SA 2002	Dazio NPF applicato nel 2008	Anno 2004	Anno 2005	Anno 2006	Media delle importazioni dall'UE nel periodo 2004-2006 (in USD)
8208 90	5 %	295 411	16 671	117 115	143 066
8209 00	5 %	19 654	78	17 143	12 291
8305 10	15 %	4 471	—	508	1 660
8305 90	20 %	2 352	—	—	784
8418 99	5 %	22 781	19 620	41	14 147
8421 19	Free	3 507	4 065	1 970	3 181
8482 80	5 %	408 497	47 749	260 763	239 003
8483 40	10 %	842 391	100 147	450 917	464 485
8484 10	15 %	271 200	28 531	129 857	143 196
8484 90	25 %	141 200	10 993	172 365	108 186
8501 40	15 %	80 213	8 289	66 883	51 795
8501 51	15 %	17 716	—	5 351	7 689
8501 52	5 %	97 203	695	18 467	38 788
8501 53	5 %	11 332	513	4 563	5 470
8504 40	15 %	172 812	58 123	92 864	107 933
8507 10	60 %+\$100each	61 963	71 828	104 073	79 288
8511 10	10 %	86 184	11 962	64 415	54 187
8527 13	60 %+\$50each	3 004	283	16 930	6 739
8527 19	60 %+\$50each	3 465	1 071	658	1 731
8528 12	60 %+\$50each	38 120	54 943	107 668	66 910
8528 13	60 %+\$50each	1 421	—	1 876	1 099
8528 21	60 %+\$50each	424 776	922	57	141 918
8528 22	60 %+\$50each	3 441	—	2 154	1 865
8528 30	60 %+\$50each	73 750	7 442	17 493	32 895
8536 50	10 %	315 287	192 285	213 908	240 493
8537 10	20 %	28 833	281	33 141	20 751
8537 20	20 %	287 624	12 501	111 903	137 343
8541 10	10 %	6 869	3 586	5 963	5 473
8701 10	5 %	—	42 369	—	14 123
8701 20	20 %	6 195 025	357 423	1 594 999	2 715 816
8702 10	80 %	740 029	198 336	1 227 033	721 799
8702 90	80 %	19 413	17 834	54 082	30 443
8703 10	60 %	—	—	—	0
8703 21	60 %	220 742	9 538	8 534	79 605
8703 22	65 %	949 542	28 069	18 970	332 194

SA 2002	Dazio NPF applicato nel 2008	Anno 2004	Anno 2005	Anno 2006	Media delle importazioni dall'UE nel periodo 2004-2006 (in USD)
8703 23	75 %	4 297 045	3 129 105	977 210	2 801 120
8703 24	80 %	1 189 277	1 715 518	1 863 697	1 589 497
8703 31	60 %	—	—	34 341	11 447
8703 32	80 %	530 449	323 290	418 510	424 083
8703 33	80 %	1 280 701	2 860 294	1 969 100	2 036 699
8703 90	60 %	172 070	—	5	57 358
8704 21	60 %	329 817	808 061	534 780	557 553
8704 22	10 %	1 760 119	1 467 813	759 585	1 329 172
8704 23	10 %	78 881	46 788	24 386	50 018
8704 31	10 %	69 293	112 124	70 629	84 016
8704 32	10 %	—	—	13	4
8704 90	10 %	—	—	—	0
8705 90	20 %	52 301	—	—	17 434
8708 99	10 %	984 718	353 128	550 508	629 452
8712 00	20 %	7 950	3 470	2 808	4 743
8716 40	20 %	598 493	—	178 562	259 018
8801 10	20 %	—	—	—	0
8801 90	20 %	23	—	—	8
8802 11	15 %	—	—	—	0
8804 00	10 %	—	—	12 048	4 016
8907 10	20 %	—	—	—	0
9003 11	15 %	98	788	—	295
9003 19	15 %	16 175	1 002	6 038	7 738
9004 10	15 %	290	6 307	—	2 199
9004 90	15 %	506	3 167	1 259	1 644
9006 40	15 %	162	605	513	427
9006 53	15 %	509	—	—	170
9006 59	15 %	—	810	—	270
9006 62	15 %	—	—	771	257
9008 30	40 %	11 470	—	4 945	5 472
9008 40	40 %	—	—	2 544	848
9021 21	Free	7 394	—	—	2 465
9021 29	Free	5 414	431	—	1 948
9021 40	Free	13 871	910	8	4 930
9021 50	Free	—	—	—	0

SA 2002	Dazio NPF applicato nel 2008	Anno 2004	Anno 2005	Anno 2006	Media delle importazioni dall'UE nel periodo 2004-2006 (in USD)
9602 00	20 %	28 570	1 309	13 610	14 496
9603 50	10 %	16 523	—	9 509	8 677
9604 00	10 %	—	—	—	0
9608 91	20 %	1 959	—	21 839	7 933
		34 040 383	15 641 202	27 970 423	25 884 003
Totale importazioni escluse					25 884 003
Totale importazioni dall'UE					129 147 523
% di esclusione					20 %

ZIMBABWE

Materie prime e beni di investimento

SA 2002	Dazio NPF applicato nel 2008	Classe. TEC	Aliquota TEC	Calendario della riduzione delle tariffe doganali		Valore delle importazioni in USD			
				Periodo pre-paratorio	Dazio applicato nel	Anno 2004	Anno 2005	Anno 2006	Media 2004-2006
0101 10	5 %	A	0 %	2008-2012	2013	—	—	—	0
0101 90	25 %	A	0 %		0 %	—	—	—	0
0102 90	20 %	A	0 %		0 %	—	—	—	0
0103 91	20 %	A	0 %		0 %	—	—	—	0
0103 92	20 %	A	0 %		0 %	—	—	—	0
0104 10	10 %	A	0 %		0 %	—	—	—	0
0104 20	20 %	A	0 %		0 %	—	—	—	0
0105 11	5 %	A	0 %		0 %	580 802	—	243 987	274 930
0105 12	5 %	A	0 %		0 %	—	—	—	0
0105 19	5 %	A	0 %		0 %	—	—	—	0
0105 92	20 %	A	0 %		0 %	—	—	—	0
0105 93	20 %	A	0 %		0 %	—	—	—	0
0105 99	20 %	A	0 %		0 %	—	—	—	0
0106 11	20 %	A	0 %		0 %	—	71	—	24
0106 12	20 %	A	0 %		0 %	—	—	—	0
0106 19	20 %	A	0 %		0 %	36 743	100 524	—	45 756
0106 20	20 %	A	0 %		0 %	—	—	—	0
0106 31	20 %	A	0 %		0 %	—	—	—	0
0106 32	20 %	A	0 %		0 %	—	—	—	0
0106 39	20 %	A	0 %		0 %	—	—	—	0
0106 90	20 %	A	0 %		0 %	—	796	—	265

				Calendario della riduzione delle tariffe doganali		Valore delle importazioni in USD			
				Periodo preparatorio	Dazio applicato nel				
SA 2002	Dazio NPF applicato nel 2008	Classe. TEC	Aliquota TEC	2008-2012	2013	Anno 2004	Anno 2005	Anno 2006	Media 2004-2006
0201 10	40 %	A	0 %		0 %	—	—	—	0
0201 20	40 %	A	0 %		0 %	—	—	—	0
0201 30	40 %	A	0 %		0 %	—	—	237	79
0202 10	40 %	A	0 %		0 %	—	—	—	0
0202 20	40 %	A	0 %		0 %	—	—	—	0
0202 30	40 %	A	0 %		0 %	—	—	1	0
0203 11	40 %	A	0 %		0 %	—	—	—	0
0203 12	40 %	A	0 %		0 %	—	—	—	0
0203 19	40 %	A	0 %		0 %	832	29	—	287
0203 21	40 %	A	0 %		0 %	—	—	—	0
0203 22	40 %	A	0 %		0 %	—	—	—	0
0203 29	40 %	A	0 %		0 %	—	—	—	0
0204 10	40 %	A	0 %		0 %	—	—	—	0
0204 21	40 %	A	0 %		0 %	—	—	—	0
0204 22	40 %	A	0 %		0 %	—	—	—	0
0204 23	40 %	A	0 %		0 %	—	—	—	0
0204 30	40 %	A	0 %		0 %	—	—	—	0
0204 41	40 %	A	0 %		0 %	—	—	—	0
0204 42	40 %	A	0 %		0 %	—	—	—	0
0204 43	40 %	A	0 %		0 %	—	—	—	0
0204 50	40 %	A	0 %		0 %	—	—	—	0
0205 00	40 %	A	0 %		0 %	—	—	—	0
0206 10	40 %	A	0 %		0 %	—	—	—	0
0206 21	40 %	A	0 %		0 %	—	—	—	0
0206 22	40 %	A	0 %		0 %	—	—	—	0
0206 29	40 %	A	0 %		0 %	—	—	—	0
0206 30	40 %	A	0 %		0 %	—	—	—	0
0206 41	40 %	A	0 %		0 %	—	—	—	0
0206 49	40 %	A	0 %		0 %	—	—	—	0
0206 80	40 %	A	0 %		0 %	—	—	—	0
0206 90	40 %	A	0 %		0 %	—	—	—	0
0207 11	40 %	A	0 %		0 %	—	—	—	0
0207 12	40 %	A	0 %		0 %	—	—	—	0

				Calendario della riduzione delle tariffe doganali		Valore delle importazioni in USD			
				Periodo preparatorio	Dazio applicato nel				
SA 2002	Dazio NPF applicato nel 2008	Classe TEC	Aliquota TEC	2008-2012	2013	Anno 2004	Anno 2005	Anno 2006	Media 2004-2006
0207 13	40 %	A	0 %		0 %	—	—	—	0
0207 14	40 %	A	0 %		0 %	—	—	—	0
0207 24	40 %	A	0 %		0 %	—	—	—	0
0207 25	40 %	A	0 %		0 %	—	—	—	0
0207 26	40 %	A	0 %		0 %	—	—	—	0
0207 27	40 %	A	0 %		0 %	—	—	—	0
0207 32	40 %	A	0 %		0 %	—	—	—	0
0207 33	40 %	A	0 %		0 %	—	—	—	0
0207 34	40 %	A	0 %		0 %	—	—	—	0
0207 35	40 %	A	0 %		0 %	—	—	—	0
0207 36	40 %	A	0 %		0 %	—	—	—	0
0208 10	40 %	A	0 %		0 %	—	—	—	0
0208 20	40 %	A	0 %		0 %	—	—	—	0
0208 30	40 %	A	0 %		0 %	—	—	—	0
0208 40	40 %	A	0 %		0 %	—	—	—	0
0208 50	40 %	A	0 %		0 %	—	—	—	0
0208 90	40 %	A	0 %		0 %	—	2	—	1
0301 10	40 %	A	0 %		0 %	359	—	—	120
0301 91	40 %	A	0 %		0 %	—	—	—	0
0301 92	40 %	A	0 %		0 %	—	—	—	0
0301 93	40 %	A	0 %		0 %	—	—	—	0
0301 99	20 %	A	0 %		0 %	149	—	—	50
0302 11	40 %	A	0 %		0 %	—	—	—	0
0302 12	40 %	A	0 %		0 %	27	—	—	9
0302 19	Free	A	0 %		0 %	—	—	—	0
0302 21	Free	A	0 %		0 %	—	—	—	0
0302 22	Free	A	0 %		0 %	—	—	—	0
0302 23	Free	A	0 %		0 %	—	—	—	0
0302 29	Free	A	0 %		0 %	—	—	—	0
0302 31	Free	A	0 %		0 %	—	—	38	13
0302 32	Free	A	0 %		0 %	—	—	—	0
0302 33	Free	A	0 %		0 %	—	—	—	0
0302 34	Free	A	0 %		0 %	—	—	—	0

				Calendario della riduzione delle tariffe doganali		Valore delle importazioni in USD			
				Periodo preparatorio	Dazio applicato nel				
SA 2002	Dazio NPF applicato nel 2008	Classe. TEC	Aliquota TEC	2008-2012	2013	Anno 2004	Anno 2005	Anno 2006	Media 2004-2006
0302 35	Free	A	0 %		0 %	—	—	—	0
0302 36	Free	A	0 %		0 %	—	—	—	0
0302 39	Free	A	0 %		0 %	—	—	—	0
0302 40	Free	A	0 %		0 %	—	—	—	0
0302 50	Free	A	0 %		0 %	—	—	—	0
0302 61	Free	A	0 %		0 %	—	—	—	0
0302 62	Free	A	0 %		0 %	—	—	—	0
0302 63	Free	A	0 %		0 %	—	—	—	0
0302 64	Free	A	0 %		0 %	—	—	—	0
0302 65	Free	A	0 %		0 %	—	—	—	0
0302 66	Free	A	0 %		0 %	—	—	—	0
0302 69	Free	A	0 %		0 %	—	—	—	0
0302 70	Free	A	0 %		0 %	—	—	—	0
0303 11	Free	A	0 %		0 %	—	—	—	0
0303 19	Free	A	0 %		0 %	—	—	—	0
0303 21	Free	A	0 %		0 %	—	—	—	0
0303 22	Free	A	0 %		0 %	—	—	—	0
0303 29	Free	A	0 %		0 %	—	—	—	0
0303 31	Free	A	0 %		0 %	—	—	—	0
0303 32	Free	A	0 %		0 %	—	—	—	0
0303 33	Free	A	0 %		0 %	—	—	—	0
0303 39	Free	A	0 %		0 %	—	—	—	0
0303 41	Free	A	0 %		0 %	—	—	—	0
0303 42	Free	A	0 %		0 %	—	—	—	0
0303 43	Free	A	0 %		0 %	—	—	—	0
0303 44	Free	A	0 %		0 %	—	—	—	0
0303 45	Free	A	0 %		0 %	—	—	—	0
0303 46	Free	A	0 %		0 %	—	—	—	0
0303 49	Free	A	0 %		0 %	—	46	1 199	415
0303 50	Free	A	0 %		0 %	—	—	—	0
0303 60	Free	A	0 %		0 %	—	—	—	0
0303 71	Free	A	0 %		0 %	—	—	—	0
0303 72	Free	A	0 %		0 %	—	—	—	0

				Calendario della riduzione delle tariffe doganali		Valore delle importazioni in USD			
				Periodo pre-paratorio	Dazio applicato nel				
SA 2002	Dazio NPF applicato nel 2008	Classe TEC	Aliquota TEC	2008-2012	2013	Anno 2004	Anno 2005	Anno 2006	Media 2004-2006
0303 73	Free	A	0 %		0 %	—	—	—	0
0303 74	Free	A	0 %		0 %	—	—	—	0
0303 75	Free	A	0 %		0 %	—	—	—	0
0303 76	Free	A	0 %		0 %	—	—	—	0
0303 77	Free	A	0 %		0 %	—	—	—	0
0303 78	Free	A	0 %		0 %	—	—	—	0
0303 79	Free	A	0 %		0 %	—	—	—	0
0303 80	Free	A	0 %		0 %	—	—	—	0
0304 10	Free	A	0 %		0 %	—	—	—	0
0304 20	Free	A	0 %		0 %	—	—	—	0
0304 90	Free	A	0 %		0 %	—	—	—	0
0306 11	Free	A	0 %		0 %	—	—	—	0
0306 12	Free	A	0 %		0 %	—	—	—	0
0306 13	Free	A	0 %		0 %	—	—	—	0
0306 14	Free	A	0 %		0 %	—	—	5	2
0306 19	Free	A	0 %		0 %	—	—	—	0
0307 10	Free	A	0 %		0 %	—	—	—	0
0307 21	Free	A	0 %		0 %	—	—	—	0
0307 31	Free	A	0 %		0 %	—	—	—	0
0307 41	Free	A	0 %		0 %	—	—	—	0
0307 51	Free	A	0 %		0 %	—	—	—	0
0307 60	Free	A	0 %		0 %	—	—	—	0
0307 91	Free	A	0 %		0 %	—	—	—	0
0407 00	40 %	A	0 %		0 %	—	—	—	0
0409 00	40 %	A	0 %		0 %	49	—	257	102
0410 00	40 %	A	0 %		0 %	—	—	—	0
0501 00	5 %	A	0 %		0 %	—	—	—	0
0502 10	5 %	A	0 %		0 %	—	—	14 478	4 826
0502 90	5 %	A	0 %		0 %	12 817	—	—	4 272
0503 00	5 %	A	0 %		0 %	—	—	—	0
0504 00	5 %	A	0 %		0 %	—	—	—	0
0505 10	5 %	A	0 %		0 %	—	—	—	0
0505 90	40 %	A	0 %		0 %	—	9 056	2 445	3 834

				Calendario della riduzione delle tariffe doganali		Valore delle importazioni in USD			
				Periodo preparatorio	Dazio applicato nel				
SA 2002	Dazio NPF applicato nel 2008	Classe. TEC	Aliquota TEC	2008-2012	2013	Anno 2004	Anno 2005	Anno 2006	Media 2004-2006
0506 10	40 %	A	0 %		0 %	—	—	—	0
0506 90	40 %	A	0 %		0 %	—	—	—	0
0507 10	40 %	A	0 %		0 %	—	—	—	0
0507 90	40 %	A	0 %		0 %	—	—	—	0
0508 00	20 %	A	0 %		0 %	—	—	—	0
0509 00	20 %	A	0 %		0 %	8	—	—	3
0510 00	20 %	A	0 %		0 %	—	—	—	0
0511 10	5 %	A	0 %		0 %	599 137	—	—	199 712
0511 91	40 %	A	0 %		0 %	—	—	—	0
0511 99	40 %	A	0 %		0 %	564	—	—	188
0601 10	Free	A	0 %		0 %	—	—	—	0
0601 20	Free	A	0 %		0 %	67 640	1 096	—	22 912
0602 10	Free	A	0 %		0 %	100 687	88 132	108 607	99 142
0602 20	Free	A	0 %		0 %	—	—	—	0
0602 30	Free	A	0 %		0 %	—	—	—	0
0602 40	Free	A	0 %		0 %	43 630	16 540	35 003	31 724
0602 90	Free	A	0 %		0 %	12 819	53 988	—	22 269
0701 10	5 %	A	0 %		0 %	—	—	—	0
0701 90	40 %	A	0 %		0 %	—	—	—	0
0702 00	40 %	A	0 %		0 %	26	—	294	107
0703 10	40 %	A	0 %		0 %	—	—	—	0
0703 20	40 %	A	0 %		0 %	—	—	—	0
0703 90	40 %	A	0 %		0 %	—	—	—	0
0704 10	40 %	A	0 %		0 %	—	—	—	0
0704 20	40 %	A	0 %		0 %	—	—	—	0
0704 90	40 %	A	0 %		0 %	—	—	—	0
0705 11	40 %	A	0 %		0 %	—	—	—	0
0705 19	40 %	A	0 %		0 %	—	—	—	0
0705 21	40 %	A	0 %		0 %	—	—	—	0
0705 29	40 %	A	0 %		0 %	—	—	—	0
0706 10	40 %	A	0 %		0 %	—	—	—	0
0706 90	40 %	A	0 %		0 %	65	—	—	22
0707 00	40 %	A	0 %		0 %	20	—	—	7

				Calendario della riduzione delle tariffe doganali		Valore delle importazioni in USD			
				Periodo preparatorio	Dazio applicato nel				
SA 2002	Dazio NPF applicato nel 2008	Classe TEC	Aliquota TEC	2008-2012	2013	Anno 2004	Anno 2005	Anno 2006	Media 2004-2006
0708 10	40 %	A	0 %		0 %	—	87	1 675	587
0708 20	40 %	A	0 %		0 %	—	—	1 826	609
0708 90	40 %	A	0 %		0 %	48	—	1 152	400
0709 10	40 %	A	0 %		0 %	—	—	—	0
0709 20	40 %	A	0 %		0 %	—	—	—	0
0709 30	40 %	A	0 %		0 %	—	—	—	0
0709 40	40 %	A	0 %		0 %	—	—	—	0
0709 51	40 %	A	0 %		0 %	—	—	—	0
0709 52	40 %	A	0 %		0 %	—	—	—	0
0709 59	40 %	A	0 %		0 %	—	—	—	0
0709 60	40 %	A	0 %		0 %	—	—	—	0
0709 70	40 %	A	0 %		0 %	—	—	—	0
0709 90	40 %	A	0 %		0 %	—	—	—	0
0710 10	40 %	A	0 %		0 %	—	—	—	0
0710 21	40 %	A	0 %		0 %	135	—	—	45
0710 22	40 %	A	0 %		0 %	210	—	7	72
0710 29	40 %	A	0 %		0 %	—	—	—	0
0710 30	40 %	A	0 %		0 %	—	—	—	0
0710 40	40 %	A	0 %		0 %	—	—	—	0
0710 80	40 %	A	0 %		0 %	—	—	—	0
0710 90	40 %	A	0 %		0 %	12	—	—	4
0714 10	40 %	A	0 %		0 %	—	—	—	0
0714 20	40 %	A	0 %		0 %	—	—	—	0
0714 90	40 %	A	0 %		0 %	—	—	—	0
0801 11	5 %	A	0 %		0 %	—	—	26	9
0801 19	5 %	A	0 %		0 %	—	—	—	0
0801 21	10 %	A	0 %		0 %	—	—	114	38
0801 22	20 %	A	0 %		0 %	—	—	—	0
0801 31	10 %	A	0 %		0 %	—	—	—	0
0801 32	20 %	A	0 %		0 %	—	—	34	11
0802 11	10 %	A	0 %		0 %	—	—	—	0
0802 12	20 %	A	0 %		0 %	—	—	257	86
0802 21	10 %	A	0 %		0 %	—	—	—	0

				Calendario della riduzione delle tariffe doganali		Valore delle importazioni in USD			
				Periodo preparatorio	Dazio applicato nel				
SA 2002	Dazio NPF applicato nel 2008	Classe. TEC	Aliquota TEC	2008-2012	2013	Anno 2004	Anno 2005	Anno 2006	Media 2004-2006
0802 22	20 %	A	0 %		0 %	—	—	—	0
0802 31	10 %	A	0 %		0 %	—	—	—	0
0802 32	20 %	A	0 %		0 %	—	—	—	0
0802 40	40 %	A	0 %		0 %	—	—	—	0
0802 50	40 %	A	0 %		0 %	—	—	—	0
0802 90	40 %	A	0 %		0 %	—	—	—	0
0803 00	40 %	A	0 %		0 %	—	—	—	0
0804 10	40 %	A	0 %		0 %	—	—	—	0
0804 20	40 %	A	0 %		0 %	—	—	—	0
0804 30	40 %	A	0 %		0 %	—	—	—	0
0804 40	40 %	A	0 %		0 %	—	—	—	0
0804 50	40 %	A	0 %		0 %	—	—	—	0
0805 10	40 %	A	0 %		0 %	—	—	—	0
0805 20	40 %	A	0 %		0 %	—	—	—	0
0805 40	40 %	A	0 %		0 %	—	—	—	0
0805 50	40 %	A	0 %		0 %	—	—	—	0
0805 90	40 %	A	0 %		0 %	—	—	—	0
0806 10	40 %	A	0 %		0 %	—	—	—	0
0806 20	20 %	A	0 %		0 %	—	2	27	10
0807 11	40 %	A	0 %		0 %	—	—	—	0
0807 19	40 %	A	0 %		0 %	—	—	—	0
0807 20	40 %	A	0 %		0 %	—	—	—	0
0808 10	40 %	A	0 %		0 %	—	—	—	0
0808 20	40 %	A	0 %		0 %	—	—	—	0
0809 10	40 %	A	0 %		0 %	—	—	—	0
0809 20	40 %	A	0 %		0 %	—	—	—	0
0809 30	40 %	A	0 %		0 %	—	—	—	0
0809 40	40 %	A	0 %		0 %	—	—	—	0
0810 10	40 %	A	0 %		0 %	—	—	—	0
0810 20	40 %	A	0 %		0 %	—	—	—	0
0810 30	40 %	A	0 %		0 %	—	—	—	0
0810 40	40 %	A	0 %		0 %	—	—	—	0
0810 50	40 %	A	0 %		0 %	—	—	—	0

				Calendario della riduzione delle tariffe doganali		Valore delle importazioni in USD			
				Periodo preparatorio	Dazio applicato nel				
SA 2002	Dazio NPF applicato nel 2008	Classe TEC	Aliquota TEC	2008-2012	2013	Anno 2004	Anno 2005	Anno 2006	Media 2004-2006
0810 60	40 %	A	0 %		0 %	—	—	—	0
0810 90	40 %	A	0 %		0 %	—	—	245	82
0811 10	40 %	A	0 %		0 %	—	—	—	0
0811 20	40 %	A	0 %		0 %	—	—	—	0
0811 90	40 %	A	0 %		0 %	—	—	—	0
0812 10	40 %	A	0 %		0 %	—	—	—	0
0812 90	40 %	A	0 %		0 %	—	—	1 278	426
0813 10	10 %	A	0 %		0 %	—	—	18	6
0813 20	10 %	A	0 %		0 %	—	—	—	0
0813 30	10 %	A	0 %		0 %	—	—	—	0
0813 40	10 %	A	0 %		0 %	—	—	—	0
0814 00	15 %	A	0 %		0 %	1 427	—	97	508
0901 11	40 %	A	0 %		0 %	235	—	—	78
1001 10	Free	A	0 %		0 %	—	—	—	0
1001 90	Free	A	0 %		0 %	15 857 409	—	2 044 473	5 967 294
1006 40	15 %	A	0 %		0 %	1 049 472	3 388 539	1 822 990	2 087 001
1005 90	Free	A	0 %		0 %	14 560 381	—	—	4 853 460
1008 10	10 %	A	0 %		0 %	—	—	5	2
1008 20	10 %	A	0 %		0 %	—	—	—	0
1008 30	10 %	A	0 %		0 %	—	—	—	0
1008 90	10 %	A	0 %		0 %	—	—	—	0
1201 00	5 %	A	0 %		0 %	—	—	—	0
1202 10	15 %	A	0 %		0 %	—	—	—	0
1202 20	10 %	A	0 %		0 %	—	—	—	0
1203 00	10 %	A	0 %		0 %	—	—	—	0
1204 00	5 %	A	0 %		0 %	—	—	—	0
1205 10	5 %	A	0 %		0 %	—	30 649	—	10 216
1205 90	5 %	A	0 %		0 %	3 705	50 935	31 129	28 590
1206 00	5 %	A	0 %		0 %	—	—	—	0
1207 10	5 %	A	0 %		0 %	—	—	—	0
1207 20	5 %	A	0 %		0 %	—	—	—	0
1207 30	5 %	A	0 %		0 %	—	—	—	0
1207 40	5 %	A	0 %		0 %	—	—	—	0

				Calendario della riduzione delle tariffe doganali		Valore delle importazioni in USD			
				Periodo preparatorio	Dazio applicato nel				
SA 2002	Dazio NPF applicato nel 2008	Classe. TEC	Aliquota TEC	2008-2012	2013	Anno 2004	Anno 2005	Anno 2006	Media 2004-2006
1207 50	5 %	A	0 %		0 %	—	—	12	4
1207 60	5 %	A	0 %		0 %	—	—	—	0
1207 91	5 %	A	0 %		0 %	—	—	—	0
1207 99	5 %	A	0 %		0 %	—	—	—	0
1209 10	5 %	A	0 %		0 %	1 882	—	—	627
1209 21	5 %	A	0 %		0 %	—	—	—	0
1209 22	5 %	A	0 %		0 %	—	—	—	0
1209 23	5 %	A	0 %		0 %	—	—	—	0
1209 24	5 %	A	0 %		0 %	—	—	—	0
1209 25	5 %	A	0 %		0 %	—	—	—	0
1209 26	5 %	A	0 %		0 %	—	—	—	0
1209 29	5 %	A	0 %		0 %	—	—	—	0
1209 30	5 %	A	0 %		0 %	5 241	424	727	2 131
1209 91	5 %	A	0 %		0 %	357 551	534 490	234 052	375 365
1209 99	5 %	A	0 %		0 %	23 987	119 398	—	47 795
1210 10	10 %	A	0 %		0 %	—	—	—	0
1210 20	10 %	A	0 %		0 %	—	—	—	0
1211 10	10 %	A	0 %		0 %	1 064	—	—	355
1211 20	10 %	A	0 %		0 %	—	—	—	0
1211 30	10 %	A	0 %		0 %	—	—	—	0
1211 40	10 %	A	0 %		0 %	—	—	—	0
1211 90	10 %	A	0 %		0 %	2 341	—	963	1 101
1212 10	10 %	A	0 %		0 %	—	—	—	0
1212 20	10 %	A	0 %		0 %	—	—	—	0
1212 30	10 %	A	0 %		0 %	—	—	—	0
1212 91	10 %	A	0 %		0 %	—	—	—	0
1212 99	40 %	A	0 %		0 %	—	—	—	0
1213 00	10 %	A	0 %		0 %	—	—	—	0
1214 10	20 %	A	0 %		0 %	—	—	—	0
1214 90	20 %	A	0 %		0 %	—	—	—	0
1301 10	10 %	A	0 %		0 %	1 798	—	—	599
1301 20	10 %	A	0 %		0 %	743	—	2	248
1301 90	10 %	A	0 %		0 %	—	—	—	0

				Calendario della riduzione delle tariffe doganali		Valore delle importazioni in USD			
				Periodo preparatorio	Dazio applicato nel				
SA 2002	Dazio NPF applicato nel 2008	Classe TEC	Aliquota TEC	2008-2012	2013	Anno 2004	Anno 2005	Anno 2006	Media 2004-2006
1302 11	10 %	A	0 %		0 %	—	—	—	0
1302 12	10 %	A	0 %		0 %	—	—	—	0
1302 13	10 %	A	0 %		0 %	—	—	—	0
1302 14	10 %	A	0 %		0 %	—	—	—	0
1302 19	10 %	A	0 %		0 %	10 826	—	—	3 609
1302 20	15 %	A	0 %		0 %	—	—	—	0
1302 31	10 %	A	0 %		0 %	—	—	—	0
1302 32	10 %	A	0 %		0 %	—	—	—	0
1302 39	10 %	A	0 %		0 %	—	—	—	0
1401 10	5 %	A	0 %		0 %	—	—	—	0
1401 20	5 %	A	0 %		0 %	—	—	—	0
1401 90	5 %	A	0 %		0 %	—	—	—	0
1402 00	5 %	A	0 %		0 %	—	—	—	0
1403 00	5 %	A	0 %		0 %	—	242	—	81
1404 10	5 %	A	0 %		0 %	—	—	—	0
1404 20	5 %	A	0 %		0 %	—	—	—	0
1404 90	5 %	A	0 %		0 %	—	—	—	0
1522 00	15 %	A	0 %		0 %	—	—	—	0
1801 00	5 %	A	0 %		0 %	—	—	—	0
2302 10	10 %	A	0 %		0 %	—	—	—	0
2302 20	15 %	A	0 %		0 %	—	—	—	0
2302 30	15 %	A	0 %		0 %	—	—	—	0
2302 40	15 %	A	0 %		0 %	—	—	—	0
2302 50	10 %	A	0 %		0 %	—	—	—	0
2303 10	10 %	A	0 %		0 %	—	—	—	0
2303 20	10 %	A	0 %		0 %	—	—	—	0
2303 30	10 %	A	0 %		0 %	—	—	—	0
2308 00	20 %	A	0 %		0 %	—	—	—	0
2401 10	10 %	A	0 %		0 %	258	—	226	162
2502 00	15 %	A	0 %		0 %	—	—	—	0
2503 00	5 %	A	0 %		0 %	142	—	1 675	606
2504 10	5 %	A	0 %		0 %	—	—	—	0
2504 90	5 %	A	0 %		0 %	—	—	—	0

				Calendario della riduzione delle tariffe doganali		Valore delle importazioni in USD			
				Periodo preparatorio	Dazio applicato nel				
SA 2002	Dazio NPF applicato nel 2008	Classe. TEC	Aliquota TEC	2008-2012	2013	Anno 2004	Anno 2005	Anno 2006	Media 2004-2006
2505 10	5 %	A	0 %		0 %	—	—	—	0
2505 90	5 %	A	0 %		0 %	202	—	—	67
2506 10	5 %	A	0 %		0 %	—	—	—	0
2506 21	5 %	A	0 %		0 %	—	—	—	0
2506 29	5 %	A	0 %		0 %	—	—	—	0
2507 00	5 %	A	0 %		0 %	—	—	—	0
2508 10	5 %	A	0 %		0 %	2 840	—	615	1 152
2508 20	5 %	A	0 %		0 %	—	—	—	0
2508 30	5 %	A	0 %		0 %	—	—	—	0
2508 40	5 %	A	0 %		0 %	—	—	—	0
2508 50	5 %	A	0 %		0 %	—	—	—	0
2508 60	5 %	A	0 %		0 %	—	—	—	0
2508 70	5 %	A	0 %		0 %	—	—	—	0
2509 00	5 %	A	0 %		0 %	107	998	—	369
2510 10	15 %	A	0 %		0 %	—	—	—	0
2510 20	15 %	A	0 %		0 %	—	—	—	0
2511 10	5 %	A	0 %		0 %	21	—	—	7
2511 20	5 %	A	0 %		0 %	—	—	—	0
2512 00	5 %	A	0 %		0 %	1 228	—	—	409
2513 11	5 %	A	0 %		0 %	—	—	—	0
2513 19	5 %	A	0 %		0 %	32	—	10	14
2513 20	5 %	A	0 %		0 %	—	—	687	229
2514 00	15 %	A	0 %		0 %	—	—	—	0
2515 11	15 %	A	0 %		0 %	—	—	—	0
2515 12	10 %	A	0 %		0 %	—	—	—	0
2515 20	15 %	A	0 %		0 %	—	—	—	0
2516 11	15 %	A	0 %		0 %	—	—	—	0
2516 12	15 %	A	0 %		0 %	—	—	—	0
2516 21	10 %	A	0 %		0 %	—	—	—	0
2516 22	10 %	A	0 %		0 %	—	—	—	0
2516 90	10 %	A	0 %		0 %	—	—	—	0
2517 10	5 %	A	0 %		0 %	—	—	—	0
2517 20	5 %	A	0 %		0 %	—	—	—	0

				Calendario della riduzione delle tariffe doganali		Valore delle importazioni in USD			
				Periodo pre-paratorio	Dazio applicato nel				
SA 2002	Dazio NPF applicato nel 2008	Classe TEC	Aliquota TEC	2008-2012	2013	Anno 2004	Anno 2005	Anno 2006	Media 2004-2006
2517 30	5 %	A	0 %		0 %	—	—	—	0
2517 41	5 %	A	0 %		0 %	—	—	—	0
2517 49	5 %	A	0 %		0 %	—	—	—	0
2518 10	5 %	A	0 %		0 %	—	—	—	0
2518 20	5 %	A	0 %		0 %	—	—	—	0
2518 30	5 %	A	0 %		0 %	—	—	—	0
2519 10	5 %	A	0 %		0 %	514	—	—	171
2519 90	5 %	A	0 %		0 %	3 974	—	625	1 533
2520 10	5 %	A	0 %		0 %	—	—	—	0
2521 00	5 %	A	0 %		0 %	—	—	—	0
2524 00	10 %	A	0 %		0 %	—	—	—	0
2525 10	5 %	A	0 %		0 %	—	—	—	0
2525 20	5 %	A	0 %		0 %	—	—	—	0
2525 30	5 %	A	0 %		0 %	—	—	—	0
2526 10	5 %	A	0 %		0 %	—	—	—	0
2526 20	10 %	A	0 %		0 %	—	—	—	0
2528 10	5 %	A	0 %		0 %	—	—	6	2
2528 90	5 %	A	0 %		0 %	—	—	—	0
2529 10	5 %	A	0 %		0 %	—	—	—	0
2529 21	5 %	A	0 %		0 %	—	—	—	0
2529 22	5 %	A	0 %		0 %	—	—	—	0
2529 30	5 %	A	0 %		0 %	—	—	—	0
2530 10	5 %	A	0 %		0 %	—	—	—	0
2530 20	5 %	A	0 %		0 %	—	—	—	0
2530 90	5 %	A	0 %		0 %	115	51	—	55
2601 11	5 %	A	0 %		0 %	—	—	—	0
2601 12	5 %	A	0 %		0 %	—	—	—	0
2601 20	5 %	A	0 %		0 %	—	—	—	0
2602 00	5 %	A	0 %		0 %	—	—	—	0
2603 00	5 %	A	0 %		0 %	—	—	—	0
2604 00	5 %	A	0 %		0 %	—	—	—	0
2605 00	5 %	A	0 %		0 %	—	—	—	0
2606 00	5 %	A	0 %		0 %	—	—	—	0

				Calendario della riduzione delle tariffe doganali		Valore delle importazioni in USD			
				Periodo preparatorio	Dazio applicato nel				
SA 2002	Dazio NPF applicato nel 2008	Classe. TEC	Aliquota TEC	2008-2012	2013	Anno 2004	Anno 2005	Anno 2006	Media 2004-2006
2607 00	5 %	A	0 %		0 %	—	—	—	0
2608 00	5 %	A	0 %		0 %	—	—	—	0
2609 00	5 %	A	0 %		0 %	—	—	5	2
2610 00	5 %	A	0 %		0 %	—	—	—	0
2611 00	5 %	A	0 %		0 %	—	—	—	0
2612 10	5 %	A	0 %		0 %	—	—	—	0
2612 20	5 %	A	0 %		0 %	—	—	—	0
2613 10	5 %	A	0 %		0 %	—	—	—	0
2613 90	5 %	A	0 %		0 %	—	—	—	0
2614 00	5 %	A	0 %		0 %	—	—	—	0
2615 10	5 %	A	0 %		0 %	—	—	—	0
2615 90	5 %	A	0 %		0 %	—	—	—	0
2616 10	5 %	A	0 %		0 %	—	—	—	0
2616 90	5 %	A	0 %		0 %	—	—	—	0
2617 10	5 %	A	0 %		0 %	—	—	—	0
2617 90	5 %	A	0 %		0 %	—	—	—	0
2618 00	5 %	A	0 %		0 %	—	—	—	0
2619 00	5 %	A	0 %		0 %	—	—	—	0
2620 11	5 %	A	0 %		0 %	—	—	—	0
2620 19	5 %	A	0 %		0 %	—	—	—	0
2620 21	5 %	A	0 %		0 %	—	—	—	0
2620 29	5 %	A	0 %		0 %	—	—	—	0
2620 30	5 %	A	0 %		0 %	—	—	—	0
2620 40	5 %	A	0 %		0 %	—	—	—	0
2620 60	5 %	A	0 %		0 %	—	—	—	0
2620 91	5 %	A	0 %		0 %	—	—	—	0
2620 99	5 %	A	0 %		0 %	—	—	—	0
2621 10	5 %	A	0 %		0 %	—	—	—	0
2621 90	5 %	A	0 %		0 %	—	—	—	0
2701 11	5 %	A	0 %		0 %	—	—	—	0
2701 12	5 %	A	0 %		0 %	—	—	—	0
2701 19	5 %	A	0 %		0 %	—	—	—	0
2702 10	5 %	A	0 %		0 %	—	—	—	0

				Calendario della riduzione delle tariffe doganali		Valore delle importazioni in USD			
				Periodo preparatorio	Dazio applicato nel				
SA 2002	Dazio NPF applicato nel 2008	Classe TEC	Aliquota TEC	2008-2012	2013	Anno 2004	Anno 2005	Anno 2006	Media 2004-2006
2703 00	5 %	A	0 %		0 %	49 749	167 843	31 693	83 095
2709 00	15 %	A	0 %		0 %	—	142	66	70
2714 10	5 %	A	0 %		0 %	—	—	—	0
2714 90	5 %	A	0 %		0 %	4 923	—	17 596	7 506
3101 00	5 %	A	0 %		0 %	—	2 486	22 853	8 446
3104 10	5 %	A	0 %		0 %	—	—	—	0
3915 10	10 %	A	0 %		0 %	—	—	—	0
3915 20	10 %	A	0 %		0 %	—	—	—	0
3915 30	10 %	A	0 %		0 %	—	—	—	0
3915 90	5 %	A	0 %		0 %	—	—	—	0
4001 10	5 %	A	0 %		0 %	21 561	—	—	7 187
4001 21	5 %	A	0 %		0 %	—	—	—	0
4001 22	5 %	A	0 %		0 %	—	—	—	0
4001 29	5 %	A	0 %		0 %	379 166	558 577	88 618	342 121
4001 30	5 %	A	0 %		0 %	—	—	—	0
4004 00	5 %	A	0 %		0 %	—	—	—	0
4102 10	5 %	A	0 %		0 %	—	—	—	0
4301 10	10 %	A	0 %		0 %	—	—	—	0
4301 30	10 %	A	0 %		0 %	—	—	—	0
4301 60	10 %	A	0 %		0 %	—	—	—	0
4301 70	10 %	A	0 %		0 %	—	—	—	0
4301 80	10 %	A	0 %		0 %	—	—	—	0
4301 90	10 %	A	0 %		0 %	—	—	—	0
4401 10	5 %	A	0 %		0 %	—	—	—	0
4401 21	5 %	A	0 %		0 %	—	—	—	0
4401 22	5 %	A	0 %		0 %	—	—	—	0
4401 30	5 %	A	0 %		0 %	—	—	—	0
4403 10	10 %	A	0 %		0 %	—	—	—	0
4403 20	5 %	A	0 %		0 %	—	—	—	0
4403 41	5 %	A	0 %		0 %	—	—	—	0
4403 49	5 %	A	0 %		0 %	—	—	—	0
4403 91	5 %	A	0 %		0 %	—	—	—	0
4403 92	5 %	A	0 %		0 %	—	—	—	0

SA 2002	Dazio NPF applicato nel 2008	Classe. TEC	Aliquota TEC	Calendario della riduzione delle tariffe doganali		Valore delle importazioni in USD			
				Periodo preparatorio	Dazio applicato nel	Anno 2004	Anno 2005	Anno 2006	Media 2004-2006
				2008-2012	2013				
4403 99	5 %	A	0 %		0 %	—	—	—	0
4501 10	5 %	A	0 %		0 %	—	5 018	—	1 673
4501 90	5 %	A	0 %		0 %	2 535	251	—	929
4707 10	5 %	A	0 %		0 %	—	—	—	0
4707 20	5 %	A	0 %		0 %	—	—	—	0
4707 30	5 %	A	0 %		0 %	—	—	—	0
4707 90	5 %	A	0 %		0 %	—	—	—	0
5001 00	5 %	A	0 %		0 %	—	—	—	0
5002 00	5 %	A	0 %		0 %	—	—	—	0
5003 10	5 %	A	0 %		0 %	—	—	—	0
5003 90	5 %	A	0 %		0 %	—	—	—	0
5101 11	5 %	A	0 %		0 %	—	—	—	0
5101 19	5 %	A	0 %		0 %	24	—	—	8
5101 21	5 %	A	0 %		0 %	—	—	—	0
5101 29	5 %	A	0 %		0 %	—	—	—	0
5101 30	5 %	A	0 %		0 %	—	—	—	0
5102 11	5 %	A	0 %		0 %	—	—	—	0
5102 19	5 %	A	0 %		0 %	—	—	—	0
5102 20	5 %	A	0 %		0 %	—	—	—	0
5103 10	5 %	A	0 %		0 %	—	—	—	0
5103 20	5 %	A	0 %		0 %	—	—	—	0
5103 30	5 %	A	0 %		0 %	—	—	—	0
5301 10	5 %	A	0 %		0 %	—	—	—	0
5301 30	5 %	A	0 %		0 %	—	—	—	0
5302 10	5 %	A	0 %		0 %	—	—	—	0
5302 90	5 %	A	0 %		0 %	—	—	—	0

				Calendario della riduzione delle tariffe doganali		Valore delle importazioni in USD			
				Periodo preparatorio	Dazio applicato nel				
SA 2002	Dazio NPF applicato nel 2008	Classe TEC	Aliquota TEC	2008-2012	2013	Anno 2004	Anno 2005	Anno 2006	Media 2004-2006
5303 10	5 %	A	0 %		0 %	—	—	—	0
5304 10	5 %	A	0 %		0 %	—	—	—	0
5304 90	5 %	A	0 %		0 %	—	—	—	0
5305 11	5 %	A	0 %		0 %	—	—	—	0
5305 19	5 %	A	0 %		0 %	—	—	—	0
5505 10	5 %	A	0 %		0 %	—	—	—	0
5505 20	5 %	A	0 %		0 %	—	—	—	0
6310 10	20 %	A	0 %		0 %	106 976	—	—	35 659
6310 90	20 %	A	0 %		0 %	144 430	489	2	48 307
7010 10	5 %	A	0 %		0 %	—	—	13 705	4 568
7101 10	15 %	A	0 %		0 %	—	—	—	0
7101 21	5 %	A	0 %		0 %	—	—	—	0
7101 22	20 %	A	0 %		0 %	—	—	—	0
7102 10	5 %	A	0 %		0 %	—	—	—	0
7102 21	5 %	A	0 %		0 %	—	—	—	0
7105 10	5 %	A	0 %		0 %	20 728	—	1	6 910
7105 90	5 %	A	0 %		0 %	—	—	—	0
7112 30	15 %	A	0 %		0 %	—	—	—	0
7112 91	15 %	A	0 %		0 %	—	—	—	0
7112 92	15 %	A	0 %		0 %	—	—	—	0
7112 99	15 %	A	0 %		0 %	—	—	—	0
7204 10	5 %	A	0 %		0 %	—	—	—	0
7204 21	5 %	A	0 %		0 %	—	—	—	0
7204 29	5 %	A	0 %		0 %	1 098	—	—	366
7204 30	5 %	A	0 %		0 %	—	—	—	0
7204 41	5 %	A	0 %		0 %	—	—	—	0
7204 49	5 %	A	0 %		0 %	—	—	—	0
7204 50	5 %	A	0 %		0 %	—	—	—	0
7404 00	5 %	A	0 %		0 %	—	—	—	0
7503 00	5 %	A	0 %		0 %	—	—	—	0
7602 00	5 %	A	0 %		0 %	—	—	—	0
7802 00	5 %	A	0 %		0 %	—	—	—	0
7902 00	5 %	A	0 %		0 %	—	—	—	0
8002 00	5 %	A	0 %		0 %	—	—	—	0

				Calendario della riduzione delle tariffe doganali		Valore delle importazioni in USD			
				Periodo preparatorio	Dazio applicato nel				
SA 2002	Dazio NPF applicato nel 2008	Classe TEC	Aliquota TEC	2008-2012	2013	Anno 2004	Anno 2005	Anno 2006	Media 2004-2006
8101 94	5 %	A	0 %		0 %	—	—	—	0
8101 97	5 %	A	0 %		0 %	—	—	—	0
8102 94	5 %	A	0 %		0 %	—	—	—	0
8102 97	5 %	A	0 %		0 %	—	—	—	0
8103 20	5 %	A	0 %		0 %	—	—	—	0
8103 30	5 %	A	0 %		0 %	—	—	—	0
8104 20	5 %	A	0 %		0 %	—	—	—	0
8105 20	5 %	A	0 %		0 %	—	—	—	0
8105 30	5 %	A	0 %		0 %	—	—	—	0
8106 00	5 %	A	0 %		0 %	7 129	—	—	2 376
8107 20	5 %	A	0 %		0 %	—	—	—	0
8107 30	5 %	A	0 %		0 %	—	—	—	0
8108 20	5 %	A	0 %		0 %	—	—	—	0
8108 30	5 %	A	0 %		0 %	—	—	—	0
8109 20	5 %	A	0 %		0 %	—	—	—	0
8109 30	5 %	A	0 %		0 %	—	—	—	0
8110 10	5 %	A	0 %		0 %	—	—	—	0
8110 20	5 %	A	0 %		0 %	18	—	—	6
8110 90	5 %	A	0 %		0 %	—	—	—	0
8111 00	5 %	A	0 %		0 %	—	—	—	0
8112 12	5 %	A	0 %		0 %	—	—	—	0
8112 13	5 %	A	0 %		0 %	—	—	—	0
8113 00	5 %	A	0 %		0 %	—	—	—	0
8548 10	5 %	A				—	—	—	0
Capital Goods						—	—	—	0
0102 10	5 %	D	0 %		0 %	—	—	—	0
0103 10	5 %	D	0 %		0 %	—	—	—	0
3825 30	5 %	D	0 %		0 %	—	—	—	0
4010 11	15 %	D	0 %		0 %	10 879	733	19 854	10 488
4010 12	15 %	D	0 %		0 %	85 901	131	426	28 819
4010 13	15 %	D	0 %		0 %	7 028	—	3 322	3 450
4010 19	15 %	D	0 %		0 %	105 000	16 267	36 239	52 502
4010 31	15 %	D	0 %		0 %	100 480	569	16 216	39 088

				Calendario della riduzione delle tariffe doganali		Valore delle importazioni in USD			
				Periodo preparatorio	Dazio applicato nel				
SA 2002	Dazio NPF applicato nel 2008	Classe TEC	Aliquota TEC	2008-2012	2013	Anno 2004	Anno 2005	Anno 2006	Media 2004-2006
4010 32	15 %	D	0 %		0 %	9 584	512	4 578	4 891
4010 33	15 %	D	0 %		0 %	591	—	24	205
4010 34	15 %	D	0 %		0 %	3 703	—	1 613	1 772
4010 35	15 %	D	0 %		0 %	286	—	178	155
4010 36	15 %	D	0 %		0 %	1 019	—	—	340
4010 39	15 %	D	0 %		0 %	158 751	2 192	155 454	105 466
4406 10	5 %	D	0 %		0 %	—	—	—	0
4406 90	5 %	D	0 %		0 %	—	—	63	21
7115 10	40 %	D	0 %		0 %	79 378	—	73 763	51 047
7302 10	20 %	D	0 %		0 %	1 865	—	—	622
7302 30	20 %	D	0 %		0 %	14 767	—	—	4 922
7302 40	20 %	D	0 %		0 %	—	—	—	0
7302 90	20 %	D	0 %		0 %	1 263	—	45	436
7309 00	15 %	D	0 %		0 %	609	14 140	4 372	6 374
7310 10	20 %	D	0 %		0 %	1 547	14	2 241	1 267
7310 21	20 %	D	0 %		0 %	22 036	—	13 168	11 735
7310 29	20 %	D	0 %		0 %	9 879	491	1 474	3 948
7311 00	20 %	D	0 %		0 %	65 952	—	2 345	22 765
7316 00	20 %	D	0 %		0 %	99	—	21	40
7322 11	40 %	D	0 %		0 %	—	—	—	0
7322 19	40 %	D	0 %		0 %	497	—	51	183
7322 90	40 %	D	0 %		0 %	878	—	—	293
7611 00	40 %	D	0 %		0 %	137	—	—	46
7612 10	15 %	D	0 %		0 %	53	—	—	18
7613 00	20 %	D	0 %		0 %	—	8 809	612	3 141
8401 10	5 %	D	0 %		0 %	—	—	2	1
8401 20	5 %	D	0 %		0 %	—	—	—	0
8401 30	5 %	D	0 %		0 %	—	—	—	0
8401 40	5 %	D	0 %		0 %	—	—	—	0
8402 11	Esente	D	0 %		0 %	—	—	—	0
8402 12	25 %	D	0 %		0 %	—	—	—	0
8402 19	Esente	D	0 %		0 %	—	—	—	0
8402 20	Esente	D	0 %		0 %	—	—	—	0
8402 90	5 %	D	0 %		0 %	523	—	1 009	511

				Calendario della riduzione delle tariffe doganali		Valore delle importazioni in USD			
				Periodo preparatorio	Dazio applicato nel				
SA 2002	Dazio NPF applicato nel 2008	Classe TEC	Aliquota TEC	2008-2012	2013	Anno 2004	Anno 2005	Anno 2006	Media 2004-2006
8403 10	Esente	D	0 %		0 %	—	—	—	0
8403 90	5 %	D	0 %		0 %	30 869	432 945	25 408	163 074
8404 10	Esente	D	0 %		0 %	—	—	—	0
8404 20	5 %	D	0 %		0 %	—	—	1 265	422
8404 90	5 %	D	0 %		0 %	—	—	—	0
8405 10	Esente	D	0 %		0 %	—	144 263	—	48 088
8405 90	5 %	D	0 %		0 %	—	—	—	0
8406 10	5 %	D	0 %		0 %	—	—	22	7
8406 81	5 %	D	0 %		0 %	—	—	—	0
8406 82	5 %	D	0 %		0 %	—	—	—	0
8406 90	5 %	D	0 %		0 %	1 893	—	—	631
8407 10	5 %	D	0 %		0 %	—	—	—	0
8407 29	5 %	D	0 %		0 %	—	—	—	0
8407 31	5 %	D	0 %		0 %	—	—	—	0
8407 32	5 %	D	0 %		0 %	—	—	—	0
8407 33	5 %	D	0 %		0 %	—	224	—	75
8407 34	5 %	D	0 %		0 %	41 419	655	1 351	14 475
8407 90	5 %	D	0 %		0 %	22 923	2 260	5 150	10 111
8408 10	5 %	D	0 %		0 %	—	—	—	0
8408 20	10 %	D	0 %		0 %	816 533	199 299	320 533	445 455
8408 90	5 %	D	0 %		0 %	105 727	492 125	412 007	336 619
8409 10	5 %	D	0 %		0 %	980	295	—	425
8409 91	10 %	D	0 %		0 %	333 362	32 807	93 701	153 290
8409 99	10 %	D	0 %		0 %	1 050 819	100 245	398 957	516 674
8410 11	5 %	D	0 %		0 %	482	—	—	161
8410 12	5 %	D	0 %		0 %	—	—	—	0
8410 13	5 %	D	0 %		0 %	—	—	—	0
8410 90	5 %	D	0 %		0 %	—	—	27	9
8411 11	5 %	D	0 %		0 %	6 017	—	9 048	5 022
8411 12	5 %	D	0 %		0 %	544	—	—	181
8411 21	5 %	D	0 %		0 %	26 631	—	2 930	9 853
8411 22	5 %	D	0 %		0 %	6 853	—	1 193	2 682
8411 81	5 %	D	0 %		0 %	20 841	—	—	6 947
8411 82	5 %	D	0 %		0 %	—	—	—	0

				Calendario della riduzione delle tariffe doganali		Valore delle importazioni in USD			
				Periodo preparatorio	Dazio applicato nel				
SA 2002	Dazio NPF applicato nel 2008	Classe TEC	Aliquota TEC	2008-2012	2013	Anno 2004	Anno 2005	Anno 2006	Media 2004-2006
8411 91	5 %	D	0 %		0 %	1 301	—	1 090	797
8411 99	10 %	D	0 %		0 %	18 794	—	808	6 534
8412 10	Esente	D	0 %		0 %	15 070	—	4	5 024
8412 21	5 %	D	0 %		0 %	134 142	—	240 165	124 769
8412 29	5 %	D	0 %		0 %	83 273	3 115	123 835	70 074
8412 31	5 %	D	0 %		0 %	44 579	32 272	2 119	26 324
8412 39	5 %	D	0 %		0 %	3 454	—	38 494	13 983
8412 80	5 %	D	0 %		0 %	9 568	—	2	3 190
8412 90	5 %	D	0 %		0 %	24 669	315	27 547	17 510
8413 11	15 %	D	0 %		0 %	80 681	515	23 476	34 891
8413 19	5 %	D	0 %		0 %	21 913	205	31 354	17 824
8413 20	5 %	D	0 %		0 %	5 209	682	8 193	4 695
8413 30	5 %	D	0 %		0 %	373 071	82 372	210 333	221 925
8413 40	5 %	D	0 %		0 %	457	1 168	—	542
8413 50	5 %	D	0 %		0 %	124 802	—	35 537	53 446
8413 60	5 %	D	0 %		0 %	19 040	15 799	44 435	26 425
8413 70	5 %	D	0 %		0 %	59 724	3 841	41 482	35 016
8413 81	5 %	D	0 %		0 %	514 234	89 966	353 227	319 142
8413 82	5 %	D	0 %		0 %	14 309	257	984	5 183
8413 91	10 %	D	0 %		0 %	319 376	350 708	150 116	273 400
8413 92	5 %	D	0 %		0 %	2 315	—	—	772
8414 10	5 %	D	0 %		0 %	37 400	—	5 690	14 364
8414 20	5 %	D	0 %		0 %	262	117	3 694	1 357
8414 30	5 %	D	0 %		0 %	106 886	—	27 511	44 799
8414 40	5 %	D	0 %		0 %	170 708	383	28 029	66 373
8414 59	20 %	D	0 %		0 %	52 186	6 669	15 385	24 747
8414 80	20 %	D	0 %		0 %	946 210	57 603	519 091	507 635
8414 90	5 %	D	0 %		0 %	643 726	35 888	397 012	358 875
8415 10	15 %	D	0 %		0 %	—	—	40	13
8415 20	15 %	D	0 %		0 %	10 122	—	11 707	7 276
8415 81	15 %	D	0 %		0 %	9 776	—	1	3 259
8415 82	15 %	D	0 %		0 %	10 596	—	—	3 532
8415 83	15 %	D	0 %		0 %	98 277	1 053	278	33 203
8415 90	5 %	D	0 %		0 %	80 680	—	6 383	29 021

				Calendario della riduzione delle tariffe doganali		Valore delle importazioni in USD			
				Periodo preparatorio	Dazio applicato nel				
SA 2002	Dazio NPF applicato nel 2008	Classe TEC	Aliquota TEC	2008-2012	2013	Anno 2004	Anno 2005	Anno 2006	Media 2004-2006
8416 10	Esente	D	0 %		0 %	—	—	—	0
8416 20	5 %	D	0 %		0 %	5 241	—	4	1 748
8416 30	Esente	D	0 %		0 %	—	—	—	0
8416 90	5 %	D	0 %		0 %	9 374	—	9 116	6 163
8417 10	Esente	D	0 %		0 %	48 038	—	—	16 013
8417 20	Esente	D	0 %		0 %	—	—	—	0
8417 80	5 %	D	0 %		0 %	60	—	21 078	7 046
8417 90	5 %	D	0 %		0 %	18 118	—	37 900	18 673
8418 10	60 %+45 \$ ciascuno	D	0 %		0 %	2 713	—	—	904
8418 21	60 %+45 \$ ciascuno	D	0 %		0 %	170	502	3 758	1 477
8418 22	60 %+45 \$ ciascuno	D	0 %		0 %	—	—	1 203	401
8418 29	60 %+45 \$ ciascuno	D	0 %		0 %	6 941	484 893	6 450	166 094
8418 30	60 %+45 \$ ciascuno	D	0 %		0 %	14 379	—	3 056	5 812
8418 40	60 %+45 \$ ciascuno	D	0 %		0 %	15 049	22 328	41 894	26 424
8418 50	60 %+45 \$ ciascuno	D	0 %		0 %	6 454	103 439	6	36 633
8418 61	60 %+45 \$ ciascuno	D	0 %		0 %	8 889	105 515	184 146	99 517
8418 69	60 %+45 \$ ciascuno	D	0 %		0 %	315	—	19 186	6 500
8418 91	60 %+45 \$ ciascuno	D	0 %		0 %	—	—	—	0
8419 11	40 %	D	0 %		0 %	48	10 680	—	3 576
8419 19	40 %	D	0 %		0 %	—	—	—	0
8419 20	5 %	D	0 %		0 %	210 702	101 995	4 785	105 827
8419 31	Esente	D	0 %		0 %	—	—	—	0
8419 32	5 %	D	0 %		0 %	—	—	—	0
8419 39	5 %	D	0 %		0 %	8 212	—	2 606	3 606
8419 40	5 %	D	0 %		0 %	—	2 622	4 509	2 377
8419 50	5 %	D	0 %		0 %	46 396	—	2 132	16 176
8419 60	5 %	D	0 %		0 %	11 933	—	26	3 986
8419 81	5 %	D	0 %		0 %	2 742	—	2 181	1 641
8419 89	5 %	D	0 %		0 %	42 148	6 527	39 546	29 407
8419 90	5 %	D	0 %		0 %	46 438	4 523	25 920	25 627
8420 10	5 %	D	0 %		0 %	—	—	—	0
8420 91	5 %	D	0 %		0 %	—	—	13	4
8420 99	5 %	D	0 %		0 %	—	—	—	0
8421 11	Esente	D	0 %		0 %	1 234	—	—	411

				Calendario della riduzione delle tariffe doganali		Valore delle importazioni in USD			
				Periodo preparatorio	Dazio applicato nel				
SA 2002	Dazio NPF applicato nel 2008	Classe TEC	Aliquota TEC	2008-2012	2013	Anno 2004	Anno 2005	Anno 2006	Media 2004-2006
8421 12	40 %	D	0 %		0 %	17 097	—	—	5 699
8421 21	15 %	D	0 %		0 %	105 033	7 899	75 652	62 861
8421 22	5 %	D	0 %		0 %	120	—	—	40
8421 23	15 %	D	0 %		0 %	386 900	4 882	230 032	207 271
8421 29	5 %	D	0 %		0 %	47 444	1 193	30 400	26 346
8421 31	25 %	D	0 %		0 %	216 196	15 440	253 467	161 701
8421 39	15 %	D	0 %		0 %	133 060	6 062	812 143	317 088
8421 91	5 %	D	0 %		0 %	193 999	—	9 150	67 717
8421 99	5 %	D	0 %		0 %	139 013	9 799	54 103	67 639
8422 19	5 %	D	0 %		0 %	785	—	892	559
8422 20	Esente	D	0 %		0 %	117 953	—	84	39 346
8422 30	Esente	D	0 %		0 %	2 258 795	—	9 664	756 153
8422 40	5 %	D	0 %		0 %	1 237 673	64	645 796	627 844
8422 90	20 %	D	0 %		0 %	546 197	3 834	255 915	268 649
8423 10	40 %	D	0 %		0 %	303	2 781	1 674	1 586
8423 20	5 %	D	0 %		0 %	—	608	3	204
8423 30	5 %	D	0 %		0 %	—	—	322	107
8423 81	5 %	D	0 %		0 %	1 079	1 093	5 038	2 403
8423 82	5 %	D	0 %		0 %	3 889	375	5 409	3 224
8423 89	5 %	D	0 %		0 %	4 469	—	1 511	1 993
8423 90	10 %	D	0 %		0 %	14 613	4 793	1 498	6 968
8424 10	5 %	D	0 %		0 %	425	3 053	1 388	1 622
8424 20	5 %	D	0 %		0 %	6 200	1 385	1 410	2 998
8424 30	5 %	D	0 %		0 %	—	—	127	42
8424 81	Esente	D	0 %		0 %	130 484	128 397	7 582	88 821
8424 89	5 %	D	0 %		0 %	19 876	—	945	6 940
8424 90	5 %	D	0 %		0 %	42 008	7 545	23 844	24 466
8425 11	5 %	D	0 %		0 %	20 173	—	5 382	8 518
8425 19	5 %	D	0 %		0 %	1 744	—	23 026	8 257
8425 20	5 %	D	0 %		0 %	—	—	—	0
8425 31	Esente	D	0 %		0 %	—	—	—	0
8425 39	5 %	D	0 %		0 %	3 016	—	2 767	1 928
8425 41	5 %	D	0 %		0 %	—	—	—	0
8425 42	5 %	D	0 %		0 %	3 863	13	5 584	3 153

				Calendario della riduzione delle tariffe doganali		Valore delle importazioni in USD			
				Periodo preparatorio	Dazio applicato nel				
SA 2002	Dazio NPF applicato nel 2008	Classe TEC	Aliquota TEC	2008-2012	2013	Anno 2004	Anno 2005	Anno 2006	Media 2004-2006
8425 49	5 %	D	0 %		0 %	14 101	14 147	24 770	17 673
8426 11	Esente	D	0 %		0 %	—	—	—	0
8426 12	Esente	D	0 %		0 %	—	242 352	—	80 784
8426 19	5 %	D	0 %		0 %	—	—	—	0
8426 20	Esente	D	0 %		0 %	—	—	—	0
8426 30	5 %	D	0 %		0 %	—	—	—	0
8426 41	5 %	D	0 %		0 %	—	—	—	0
8426 49	5 %	D	0 %		0 %	—	—	—	0
8426 91	5 %	D	0 %		0 %	—	—	—	0
8426 99	5 %	D	0 %		0 %	—	—	—	0
8427 10	Esente	D	0 %		0 %	—	—	1 575	525
8427 20	Esente	D	0 %		0 %	188 928	—	183 320	124 083
8427 90	5 %	D	0 %		0 %	12 887	—	921	4 603
8428 10	5 %	D	0 %		0 %	217	1 404	249 525	83 715
8428 20	Esente	D	0 %		0 %	—	—	519	173
8428 31	Esente	D	0 %		0 %	—	—	—	0
8428 32	Esente	D	0 %		0 %	—	—	—	0
8428 33	Esente	D	0 %		0 %	—	—	—	0
8428 39	Esente	D	0 %		0 %	30 056	—	—	10 019
8428 40	5 %	D	0 %		0 %	—	—	—	0
8428 50	Esente	D	0 %		0 %	—	—	—	0
8428 60	5 %	D	0 %		0 %	—	—	—	0
8428 90	Esente	D	0 %		0 %	—	—	—	0
8429 11	Esente	D	0 %		0 %	—	—	6 969	2 323
8429 19	Esente	D	0 %		0 %	—	—	54	18
8429 20	Esente	D	0 %		0 %	14 951	—	—	4 984
8429 30	Esente	D	0 %		0 %	—	—	—	0
8429 40	Esente	D	0 %		0 %	5 356	—	154	1 837
8429 51	Esente	D	0 %		0 %	2 107 379	—	2 567 166	1 558 182
8429 52	Esente	D	0 %		0 %	—	—	—	0
8429 59	Esente	D	0 %		0 %	1 200 516	—	901 577	700 698
8430 10	Esente	D	0 %		0 %	5 556	—	—	1 852
8430 20	5 %	D	0 %		0 %	—	—	—	0
8430 31	Esente	D	0 %		0 %	419 197	—	—	139 732

				Calendario della riduzione delle tariffe doganali		Valore delle importazioni in USD			
				Periodo preparatorio	Dazio applicato nel				
SA 2002	Dazio NPF applicato nel 2008	Classe TEC	Aliquota TEC	2008-2012	2013	Anno 2004	Anno 2005	Anno 2006	Media 2004-2006
8430 39	5 %	D	0 %		0 %	74 463	—	—	24 821
8430 41	5 %	D	0 %		0 %	—	—	815 670	271 890
8430 49	5 %	D	0 %		0 %	13 779	131 438	306 677	150 631
8430 50	5 %	D	0 %		0 %	—	—	207	69
8430 61	Esente	D	0 %		0 %	—	471	—	157
8430 69	5 %	D	0 %		0 %	98 780	—	—	32 927
8431 10	Esente	D	0 %		0 %	9 613	—	1 007	3 540
8431 20	Esente	D	0 %		0 %	209 992	—	53 400	87 797
8431 31	Esente	D	0 %		0 %	9 744	—	1 925	3 890
8431 39	Esente	D	0 %		0 %	17 333	67	12 758	10 053
8431 41	Esente	D	0 %		0 %	83 749	—	23 065	35 605
8431 42	Esente	D	0 %		0 %	—	—	—	0
8431 43	10 %	D	0 %		0 %	1 347 821	172 442	2 067 103	1 195 789
8431 49	10 %	D	0 %		0 %	483 392	1 791	342 696	275 959
8432 10	10 %	D	0 %		0 %	19 251	2 725	213	7 396
8432 21	Esente	D	0 %		0 %	9 802	—	6	3 269
8432 29	Esente	D	0 %		0 %	103 285	—	—	34 428
8432 30	Esente	D	0 %		0 %	144 375	—	227	48 201
8432 40	Esente	D	0 %		0 %	6 310	—	1	2 104
8432 80	5 %	D	0 %		0 %	—	—	—	0
8432 90	5 %	D	0 %		0 %	85 208	21 299	92 357	66 288
8433 20	Esente	D	0 %		0 %	—	—	10	3
8433 30	Esente	D	0 %		0 %	1 316	—	41	452
8433 40	Esente	D	0 %		0 %	—	—	—	0
8433 51	Esente	D	0 %		0 %	—	—	142 799	47 600
8433 52	Esente	D	0 %		0 %	—	—	—	0
8433 53	Esente	D	0 %		0 %	—	—	—	0
8433 59	5 %	D	0 %		0 %	—	—	—	0
8433 60	5 %	D	0 %		0 %	—	—	—	0
8433 90	5 %	D	0 %		0 %	41 273	—	10 782	17 352
8434 10	Esente	D	0 %		0 %	—	281	—	94
8434 20	Esente	D	0 %		0 %	7 955	—	62 430	23 462
8434 90	5 %	D	0 %		0 %	111 462	—	55 610	55 691
8435 10	Esente	D	0 %		0 %	10	—	78	29

				Calendario della riduzione delle tariffe doganali		Valore delle importazioni in USD			
				Periodo preparatorio	Dazio applicato nel				
SA 2002	Dazio NPF applicato nel 2008	Classe TEC	Aliquota TEC	2008-2012	2013	Anno 2004	Anno 2005	Anno 2006	Media 2004-2006
8435 90	5 %	D	0 %		0 %	—	—	102	34
8436 10	Esente	D	0 %		0 %	—	—	3	1
8436 21	Esente	D	0 %		0 %	1 799	1 796	—	1 198
8436 29	5 %	D	0 %		0 %	984	—	—	328
8436 80	5 %	D	0 %		0 %	14 075	7 917	—	7 330
8436 91	5 %	D	0 %		0 %	77	—	8 264	2 780
8436 99	5 %	D	0 %		0 %	56 765	67	11 875	22 903
8437 10	5 %	D	0 %		0 %	103 037	—	—	34 346
8437 80	5 %	D	0 %		0 %	—	790	—	263
8437 90	5 %	D	0 %		0 %	31 950	—	54 466	28 806
8438 10	Esente	D	0 %		0 %	380 541	—	1 846	127 462
8438 20	5 %	D	0 %		0 %	—	—	—	0
8438 30	Esente	D	0 %		0 %	—	—	—	0
8438 40	Esente	D	0 %		0 %	5 661	—	—	1 887
8438 50	Esente	D	0 %		0 %	108 553	669	—	36 408
8438 60	Esente	D	0 %		0 %	58 891	—	286	19 726
8438 80	5 %	D	0 %		0 %	32 381	—	7 965	13 449
8438 90	5 %	D	0 %		0 %	138 712	—	46 324	61 679
8439 10	Esente	D	0 %		0 %	—	—	—	0
8439 20	5 %	D	0 %		0 %	33 942	—	—	11 314
8439 30	Esente	D	0 %		0 %	—	—	—	0
8439 91	5 %	D	0 %		0 %	109 556	111	20 628	43 432
8439 99	5 %	D	0 %		0 %	88 475	—	152 840	80 438
8440 10	Esente	D	0 %		0 %	18 258	2 607	11 280	10 715
8440 90	5 %	D	0 %		0 %	55 141	—	3 696	19 612
8441 10	Esente	D	0 %		0 %	81 654	42	6	27 234
8441 20	Esente	D	0 %		0 %	16 198	—	—	5 399
8441 30	Esente	D	0 %		0 %	—	—	8	3
8441 40	5 %	D	0 %		0 %	1 259	—	44	434
8441 80	5 %	D	0 %		0 %	9 472	793	88 196	32 820
8441 90	5 %	D	0 %		0 %	149 778	130	43 910	64 606
8442 10	5 %	D	0 %		0 %	7 731	—	1	2 577
8442 20	5 %	D	0 %		0 %	2 128	—	5 344	2 490
8442 30	5 %	D	0 %		0 %	2 887	—	203	1 030

				Calendario della riduzione delle tariffe doganali		Valore delle importazioni in USD			
				Periodo preparatorio	Dazio applicato nel				
SA 2002	Dazio NPF applicato nel 2008	Classe TEC	Aliquota TEC	2008-2012	2013	Anno 2004	Anno 2005	Anno 2006	Media 2004-2006
8442 40	5 %	D	0 %		0 %	738	—	3 651	1 463
8442 50	5 %	D	0 %		0 %	86 369	13 743	10 671	36 928
8443 11	Esente	D	0 %		0 %	80 270	—	—	26 757
8443 12	Esente	D	0 %		0 %	311	—	9	107
8443 19	Esente	D	0 %		0 %	396 818	—	2 504	133 107
8443 21	15 %	D	0 %		0 %	—	—	—	0
8443 29	15 %	D	0 %		0 %	1 727	—	18 337	6 688
8443 30	15 %	D	0 %		0 %	—	—	2	1
8443 40	15 %	D	0 %		0 %	—	—	2	1
8443 51	15 %	D	0 %		0 %	85 424	—	22 105	35 843
8443 59	15 %	D	0 %		0 %	129 831	576	188	43 532
8443 60	15 %	D	0 %		0 %	125 591	—	20 285	48 625
8443 90	10 %	D	0 %		0 %	429 852	5 972	106 119	180 647
8444 00	5 %	D	0 %		0 %	—	—	13 704	4 568
8445 11	Esente	D	0 %		0 %	—	—	—	0
8445 12	Esente	D	0 %		0 %	257 076	—	—	85 692
8445 13	Esente	D	0 %		0 %	204 634	54 870	9	86 504
8445 19	5 %	D	0 %		0 %	—	—	—	0
8445 20	Esente	D	0 %		0 %	208 984	1 700 398	676 555	861 979
8445 30	5 %	D	0 %		0 %	113 158	—	—	37 719
8445 40	Esente	D	0 %		0 %	—	376 323	100 895	159 072
8445 90	5 %	D	0 %		0 %	—	—	—	0
8446 10	Esente	D	0 %		0 %	81 041	—	—	27 014
8446 21	Esente	D	0 %		0 %	—	—	—	0
8446 29	Esente	D	0 %		0 %	560 184	—	—	186 728
8446 30	Esente	D	0 %		0 %	—	—	—	0
8447 11	Esente	D	0 %		0 %	—	—	—	0
8447 12	5 %	D	0 %		0 %	—	—	—	0
8447 20	Esente	D	0 %		0 %	395 044	2 924	284	132 751
8447 90	5 %	D	0 %		0 %	31 480	—	306	10 596
8448 11	Esente	D	0 %		0 %	—	—	187 611	62 537
8448 19	5 %	D	0 %		0 %	780	—	4 574	1 784
8448 20	5 %	D	0 %		0 %	22 979	—	32	7 670
8448 31	5 %	D	0 %		0 %	17 870	—	11 121	9 664

				Calendario della riduzione delle tariffe doganali		Valore delle importazioni in USD			
				Periodo preparatorio	Dazio applicato nel				
SA 2002	Dazio NPF applicato nel 2008	Classe TEC	Aliquota TEC	2008-2012	2013	Anno 2004	Anno 2005	Anno 2006	Media 2004-2006
8448 32	5 %	D	0 %		0 %	79 169	—	58 175	45 781
8448 33	5 %	D	0 %		0 %	14 929	—	34 917	16 615
8448 39	5 %	D	0 %		0 %	647 741	88 479	245 174	327 131
8448 41	5 %	D	0 %		0 %	932	—	1 293	742
8448 42	5 %	D	0 %		0 %	8 296	—	2 410	3 569
8448 49	5 %	D	0 %		0 %	140 571	6 973	74 499	74 015
8448 51	5 %	D	0 %		0 %	95 010	11 282	14 822	40 371
8448 59	5 %	D	0 %		0 %	56 329	145	77 850	44 775
8449 00	5 %	D	0 %		0 %	—	—	—	0
8450 20	5 %	D	0 %		0 %	354	—	82	145
8450 90	5 %	D	0 %		0 %	2	—	—	1
8451 10	Esente	D	0 %		0 %	—	—	—	0
8451 29	Esente	D	0 %		0 %	11 058	—	298	3 785
8451 30	Esente	D	0 %		0 %	67 964	9	589	22 854
8451 40	Esente	D	0 %		0 %	296	4 774	155	1 742
8451 50	Esente	D	0 %		0 %	4 921	—	—	1 640
8451 80	5 %	D	0 %		0 %	—	—	142 196	47 399
8451 90	5 %	D	0 %		0 %	25 984	—	1 795	9 260
8452 21	Esente	D	0 %		0 %	42 698	—	—	14 233
8452 29	Esente	D	0 %		0 %	192 123	395 406	2 604	196 711
8452 30	5 %	D	0 %		0 %	65 224	224	30 649	32 032
8452 40	20 %	D	0 %		0 %	954	37	—	330
8452 90	5 %	D	0 %		0 %	23 143	750	10 575	11 489
8453 10	Esente	D	0 %		0 %	204 110	—	—	68 037
8453 20	Esente	D	0 %		0 %	—	—	292	97
8453 80	5 %	D	0 %		0 %	—	—	—	0
8453 90	5 %	D	0 %		0 %	34 683	—	22 459	19 047
8454 10	Esente	D	0 %		0 %	—	—	—	0
8454 20	Esente	D	0 %		0 %	—	—	—	0
8454 30	Esente	D	0 %		0 %	5	—	52	19
8454 90	5 %	D	0 %		0 %	45 063	—	54	15 039
8455 10	Esente	D	0 %		0 %	—	—	—	0
8455 21	Esente	D	0 %		0 %	—	—	—	0
8455 22	Esente	D	0 %		0 %	—	—	—	0

				Calendario della riduzione delle tariffe doganali		Valore delle importazioni in USD			
				Periodo preparatorio	Dazio applicato nel				
SA 2002	Dazio NPF applicato nel 2008	Classe TEC	Aliquota TEC	2008-2012	2013	Anno 2004	Anno 2005	Anno 2006	Media 2004-2006
8455 30	Esente	D	0 %		0 %	—	—	43	14
8455 90	5 %	D	0 %		0 %	5 678	—	1 002	2 227
8456 10	Esente	D	0 %		0 %	—	327	—	109
8456 20	Esente	D	0 %		0 %	16 322	—	—	5 441
8456 30	Esente	D	0 %		0 %	—	—	—	0
8456 91	Esente	D	0 %		0 %	—	—	—	0
8456 99	Esente	D	0 %		0 %	—	—	—	0
8457 10	Esente	D	0 %		0 %	—	—	—	0
8457 20	Esente	D	0 %		0 %	—	—	—	0
8457 30	Esente	D	0 %		0 %	—	—	—	0
8458 11	Esente	D	0 %		0 %	—	—	989	330
8458 19	Esente	D	0 %		0 %	4 784	—	—	1 595
8458 91	Esente	D	0 %		0 %	—	—	—	0
8458 99	Esente	D	0 %		0 %	2 334	—	10 506	4 280
8459 10	Esente	D	0 %		0 %	—	—	—	0
8459 21	Esente	D	0 %		0 %	—	—	114	38
8459 29	Esente	D	0 %		0 %	92 846	—	29 443	40 763
8459 31	Esente	D	0 %		0 %	—	—	—	0
8459 39	Esente	D	0 %		0 %	—	—	—	0
8459 40	Esente	D	0 %		0 %	—	—	—	0
8459 51	Esente	D	0 %		0 %	—	—	—	0
8459 59	Esente	D	0 %		0 %	—	—	—	0
8459 61	Esente	D	0 %		0 %	—	—	—	0
8459 69	Esente	D	0 %		0 %	1 288	—	571	620
8459 70	Esente	D	0 %		0 %	—	—	—	0
8460 11	Esente	D	0 %		0 %	—	—	—	0
8460 19	Esente	D	0 %		0 %	2 223	1 058	—	1 093
8460 21	Esente	D	0 %		0 %	506	—	256	254
8460 29	Esente	D	0 %		0 %	20 427	—	134	6 854
8460 31	Esente	D	0 %		0 %	—	—	—	0
8460 39	Esente	D	0 %		0 %	199	—	26 832	9 011
8460 40	Esente	D	0 %		0 %	—	—	—	0
8460 90	Esente	D	0 %		0 %	543	—	3 161	1 235
8461 20	Esente	D	0 %		0 %	—	131	—	44

				Calendario della riduzione delle tariffe doganali		Valore delle importazioni in USD			
				Periodo preparatorio	Dazio applicato nel				
SA 2002	Dazio NPF applicato nel 2008	Classe TEC	Aliquota TEC	2008-2012	2013	Anno 2004	Anno 2005	Anno 2006	Media 2004-2006
8461 30	Esente	D	0 %		0 %	—	—	—	0
8461 40	Esente	D	0 %		0 %	281	—	28	103
8461 50	Esente	D	0 %		0 %	11 435	1 380	—	4 272
8461 90	5 %	D	0 %		0 %	—	—	182	61
8462 10	Esente	D	0 %		0 %	12 365	—	2	4 122
8462 21	5 %	D	0 %		0 %	—	—	—	0
8462 29	5 %	D	0 %		0 %	—	—	—	0
8462 31	Esente	D	0 %		0 %	—	—	—	0
8462 39	Esente	D	0 %		0 %	5 152	—	—	1 717
8462 41	5 %	D	0 %		0 %	—	—	—	0
8462 49	5 %	D	0 %		0 %	618	—	—	206
8462 91	5 %	D	0 %		0 %	5 995	—	—	1 998
8462 99	5 %	D	0 %		0 %	1 649	—	—	550
8463 10	5 %	D	0 %		0 %	—	—	—	0
8463 20	Esente	D	0 %		0 %	—	—	—	0
8463 30	Esente	D	0 %		0 %	—	—	—	0
8463 90	5 %	D	0 %		0 %	—	—	—	0
8464 10	Esente	D	0 %		0 %	8 240	2 135	—	3 458
8464 20	5 %	D	0 %		0 %	6 523	—	93	2 206
8464 90	5 %	D	0 %		0 %	159	—	1 478	545
8465 10	Esente	D	0 %		0 %	21	—	—	7
8465 91	5 %	D	0 %		0 %	1 862	—	5 048	2 303
8465 92	Esente	D	0 %		0 %	15 671	119	3 206	6 332
8465 93	Esente	D	0 %		0 %	44 625	49	11 626	18 767
8465 94	Esente	D	0 %		0 %	—	—	73 468	24 489
8465 95	Esente	D	0 %		0 %	218	—	1 068	429
8465 96	5 %	D	0 %		0 %	997	—	—	332
8465 99	5 %	D	0 %		0 %	27 447	56 706	11 299	31 817
8466 10	5 %	D	0 %		0 %	6 364	—	2 371	2 912
8466 20	5 %	D	0 %		0 %	2 332	235	6 131	2 899
8466 30	5 %	D	0 %		0 %	347	—	15	121
8466 91	5 %	D	0 %		0 %	65 872	216	5 792	23 960
8466 92	5 %	D	0 %		0 %	142 212	592	58 084	66 963
8466 93	5 %	D	0 %		0 %	38 220	39 941	12 963	30 375

				Calendario della riduzione delle tariffe doganali		Valore delle importazioni in USD			
				Periodo preparatorio	Dazio applicato nel				
SA 2002	Dazio NPF applicato nel 2008	Classe TEC	Aliquota TEC	2008-2012	2013	Anno 2004	Anno 2005	Anno 2006	Media 2004-2006
8466 94	5 %	D	0 %		0 %	112 384	—	32 169	48 184
8467 11	5 %	D	0 %		0 %	39 007	16	8 650	15 891
8467 19	5 %	D	0 %		0 %	15 451	—	3 921	6 457
8467 21	5 %	D	0 %		0 %	4 903	—	1 776	2 226
8467 22	5 %	D	0 %		0 %	1 621	2 080	1 442	1 714
8467 29	5 %	D	0 %		0 %	4 273	417	2 277	2 322
8467 81	Esente	D	0 %		0 %	1 113	—	109	408
8467 89	5 %	D	0 %		0 %	463	292	61	272
8467 91	5 %	D	0 %		0 %	2 495	—	4	833
8467 92	5 %	D	0 %		0 %	17 519	—	2 743	6 754
8467 99	5 %	D	0 %		0 %	3 432	—	8 399	3 944
8468 10	5 %	D	0 %		0 %	1 123	—	—	374
8468 20	5 %	D	0 %		0 %	10 911	—	—	3 637
8468 80	5 %	D	0 %		0 %	7 664	105	20 514	9 428
8468 90	5 %	D	0 %		0 %	45 943	—	17 002	20 981
8469 11	5 %	D	0 %		0 %	—	1 711	—	570
8469 12	5 %	D	0 %		0 %	62	87	14	55
8469 20	5 %	D	0 %		0 %	2 146	561	933	1 213
8469 30	5 %	D	0 %		0 %	254	82	89	141
8470 10	25 %	D	0 %		0 %	2 198	597	17	937
8470 21	20 %	D	0 %		0 %	77	—	—	26
8470 29	20 %	D	0 %		0 %	398	123	10 055	3 525
8470 30	15 %	D	0 %		0 %	16 510	249	—	5 586
8470 40	15 %	D	0 %		0 %	—	—	4 498	1 499
8470 50	15 %	D	0 %		0 %	3 930	—	2 408	2 112
8470 90	25 %	D	0 %		0 %	50 253	92 585	—	47 613
8471 10	5 %	D	0 %		0 %	131 311	1 562	36 437	56 437
8471 30	5 %	D	0 %		0 %	865 056	230 866	476 920	524 281
8471 41	5 %	D	0 %		0 %	671 956	81 583	543 853	432 464
8471 49	5 %	D	0 %		0 %	2 137 155	193 181	2 528 229	1 619 522
8471 50	5 %	D	0 %		0 %	1 928 136	331 515	704 027	987 893
8471 60	5 %	D	0 %		0 %	2 333 489	315 737	708 827	1 119 351
8471 70	5 %	D	0 %		0 %	624 425	18 924	1 029 234	557 528
8471 80	5 %	D	0 %		0 %	367 495	21 226	723 265	370 662

				Calendario della riduzione delle tariffe doganali		Valore delle importazioni in USD			
				Periodo preparatorio	Dazio applicato nel				
SA 2002	Dazio NPF applicato nel 2008	Classe TEC	Aliquota TEC	2008-2012	2013	Anno 2004	Anno 2005	Anno 2006	Media 2004-2006
8471 90	5 %	D	0 %		0 %	478 658	168 266	163 804	270 243
8472 10	15 %	D	0 %		0 %	52 644	145	13 450	22 079
8472 20	15 %	D	0 %		0 %	4 196	4 008	412	2 872
8472 30	15 %	D	0 %		0 %	—	—	5 948	1 983
8472 90	15 %	D	0 %		0 %	535 470	6 761	1 073 095	538 442
8473 10	5 %	D	0 %		0 %	755	—	—	252
8473 21	5 %	D	0 %		0 %	—	468	—	156
8473 29	5 %	D	0 %		0 %	3 313	23 253	8 230	11 599
8473 30	10 %	D	0 %		0 %	949 947	101 800	410 058	487 268
8473 40	5 %	D	0 %		0 %	281 842	2 075	38 737	107 551
8473 50	5 %	D	0 %		0 %	434	—	3 031	1 155
8474 10	Esente	D	0 %		0 %	13 678	—	—	4 559
8474 20	Esente	D	0 %		0 %	—	—	—	0
8474 31	Esente	D	0 %		0 %	895	—	—	298
8474 32	Esente	D	0 %		0 %	—	—	—	0
8474 39	5 %	D	0 %		0 %	78 934	—	1 761	26 898
8474 80	5 %	D	0 %		0 %	118 793	—	—	39 598
8474 90	10 %	D	0 %		0 %	116 817	14 635	50 345	60 599
8475 10	5 %	D	0 %		0 %	—	—	—	0
8475 21	Esente	D	0 %		0 %	—	3 617	—	1 206
8475 29	Esente	D	0 %		0 %	—	—	—	0
8475 90	Esente	D	0 %		0 %	—	—	77 000	25 667
8476 21	20 %	D	0 %		0 %	—	—	—	0
8476 29	20 %	D	0 %		0 %	—	—	—	0
8476 81	20 %	D	0 %		0 %	—	—	—	0
8476 89	20 %	D	0 %		0 %	—	—	—	0
8476 90	5 %	D	0 %		0 %	579	—	62 325	20 968
8477 10	Esente	D	0 %		0 %	189 164	—	—	63 055
8477 20	5 %	D	0 %		0 %	—	—	—	0
8477 30	Esente	D	0 %		0 %	1 097 901	—	—	365 967
8477 40	Esente	D	0 %		0 %	—	—	—	0
8477 51	Esente	D	0 %		0 %	—	—	—	0
8477 59	5 %	D	0 %		0 %	289 611	—	—	96 537
8477 80	5 %	D	0 %		0 %	147 511	—	445 504	197 672

				Calendario della riduzione delle tariffe doganali		Valore delle importazioni in USD			
				Periodo preparatorio	Dazio applicato nel				
SA 2002	Dazio NPF applicato nel 2008	Classe TEC	Aliquota TEC	2008-2012	2013	Anno 2004	Anno 2005	Anno 2006	Media 2004-2006
8477 90	5 %	D	0 %		0 %	127 971	405	121 643	83 339
8478 10	Esente	D	0 %		0 %	3 741 907	—	642	1 247 516
8478 90	5 %	D	0 %		0 %	514 893	217 221	99 033	277 049
8479 10	Esente	D	0 %		0 %	—	—	—	0
8479 20	5 %	D	0 %		0 %	—	—	2 897	966
8479 30	5 %	D	0 %		0 %	—	—	—	0
8479 40	Esente	D	0 %		0 %	—	—	—	0
8479 50	5 %	D	0 %		0 %	—	—	—	0
8479 60	5 %	D	0 %		0 %	16 826	—	—	5 609
8479 81	5 %	D	0 %		0 %	—	—	—	0
8479 82	5 %	D	0 %		0 %	1 068	—	252	440
8479 89	5 %	D	0 %		0 %	80 923	54 349	949 772	361 681
8479 90	5 %	D	0 %		0 %	140 114	1 493	53 818	65 142
8480 10	Esente	D	0 %		0 %	—	—	—	0
8480 20	5 %	D	0 %		0 %	—	—	—	0
8480 30	5 %	D	0 %		0 %	—	—	—	0
8480 41	5 %	D	0 %		0 %	—	—	—	0
8480 49	5 %	D	0 %		0 %	4 037	—	791	1 609
8480 50	5 %	D	0 %		0 %	53	1 506	61 108	20 889
8480 60	5 %	D	0 %		0 %	173 280	—	—	57 760
8480 71	5 %	D	0 %		0 %	40 608	—	2 474	14 360
8480 79	5 %	D	0 %		0 %	2 184	—	221	802
8481 10	5 %	D	0 %		0 %	88 800	1 859	69 066	53 242
8481 20	5 %	D	0 %		0 %	70 483	935	26 950	32 789
8481 30	5 %	D	0 %		0 %	39 609	5 506	19 736	21 617
8481 40	5 %	D	0 %		0 %	342 694	26 927	368 548	246 056
8481 80	5 %	D	0 %		0 %	394 695	29 526	300 971	241 731
8481 90	5 %	D	0 %		0 %	95 414	1 996	68 550	55 320
8482 10	5 %	D	0 %		0 %	469 171	87 620	165 953	240 915
8482 20	5 %	D	0 %		0 %	163 417	60 528	60 283	94 743
8482 30	5 %	D	0 %		0 %	442 790	38 337	103 585	194 904
8482 40	5 %	D	0 %		0 %	27 017	—	28 407	18 475
8482 50	5 %	D	0 %		0 %	106 704	—	21 751	42 818
8482 91	5 %	D	0 %		0 %	12 500	21 272	24 820	19 531

				Calendario della riduzione delle tariffe doganali		Valore delle importazioni in USD			
				Periodo preparatorio	Dazio applicato nel				
SA 2002	Dazio NPF applicato nel 2008	Classe TEC	Aliquota TEC	2008-2012	2013	Anno 2004	Anno 2005	Anno 2006	Media 2004-2006
8482 99	5 %	D	0 %		0 %	137 681	2 017	64 660	68 119
8483 10	5 %	D	0 %		0 %	527 611	221 656	306 542	351 936
8483 20	5 %	D	0 %		0 %	55 387	11 450	30 398	32 412
8483 30	5 %	D	0 %		0 %	306 191	7 628	249 855	187 891
8483 50	5 %	D	0 %		0 %	59 676	44	38 985	32 902
8483 60	5 %	D	0 %		0 %	134 567	94 731	61 980	97 093
8483 90	5 %	D	0 %		0 %	90 547	9 997	97 822	66 122
8484 20	20 %	D	0 %		0 %	180 148	192 184	482 845	285 059
8485 10	15 %	D	0 %		0 %	3 596	—	3 588	2 395
8485 90	25 %	D	0 %		0 %	15 278	661	26 365	14 101
8501 10	5 %	D	0 %		0 %	27 616	—	4 180	10 599
8501 20	5 %	D	0 %		0 %	7 619	779	9 113	5 837
8501 31	5 %	D	0 %		0 %	20 894	3 248	6 858	10 333
8501 32	5 %	D	0 %		0 %	33 520	358	1 030	11 636
8501 33	5 %	D	0 %		0 %	—	—	19 889	6 630
8501 34	5 %	D	0 %		0 %	—	—	9 829	3 276
8501 61	5 %	D	0 %		0 %	72 765	—	12 653	28 472
8501 62	5 %	D	0 %		0 %	8 461	—	53	2 838
8501 63	5 %	D	0 %		0 %	—	—	65	22
8501 64	5 %	D	0 %		0 %	—	5 723	2 292	2 672
8502 11	5 %	D	0 %		0 %	266 394	68 995	173 007	169 465
8502 12	5 %	D	0 %		0 %	122 714	145 008	51 662	106 461
8502 13	5 %	D	0 %		0 %	168 652	—	15 641	61 431
8502 20	5 %	D	0 %		0 %	28 826	315 909	41 960	128 898
8502 31	5 %	D	0 %		0 %	—	—	—	0
8502 39	5 %	D	0 %		0 %	74 143	5 556	21 368	33 689
8502 40	5 %	D	0 %		0 %	6 551	—	5	2 185
8503 00	10 %	D	0 %		0 %	44 664	244 378	494 587	261 210
8504 21	10 %	D	0 %		0 %	8 457	29 293	78 721	38 824
8504 22	10 %	D	0 %		0 %	—	35 472	4 303	13 258
8504 23	5 %	D	0 %		0 %	—	—	—	0
8504 31	10 %	D	0 %		0 %	4 658	—	12 852	5 837
8504 32	10 %	D	0 %		0 %	—	—	3 031	1 010
8504 33	10 %	D	0 %		0 %	118 914	—	871	39 928

				Calendario della riduzione delle tariffe doganali		Valore delle importazioni in USD			
				Periodo preparatorio	Dazio applicato nel				
SA 2002	Dazio NPF applicato nel 2008	Classe TEC	Aliquota TEC	2008-2012	2013	Anno 2004	Anno 2005	Anno 2006	Media 2004-2006
8504 34	10 %	D	0 %		0 %	56 701	—	—	18 900
8504 50	15 %	D	0 %		0 %	27 748	11 512	17 093	18 784
8505 11	10 %	D	0 %		0 %	1 104	—	387	497
8505 19	10 %	D	0 %		0 %	10 925	—	925	3 950
8505 20	10 %	D	0 %		0 %	46 272	—	19 201	21 825
8505 30	10 %	D	0 %		0 %	1 491	—	435	642
8505 90	10 %	D	0 %		0 %	9 913	—	5 641	5 185
8506 10	60 %+\$5/kg	D	0 %		0 %	—	—	241	80
8507 20	20 %	D	0 %		0 %	663	—	5	223
8507 30	15 %	D	0 %		0 %	46 095	—	167	15 421
8507 40	20 %	D	0 %		0 %	—	—	—	0
8507 80	20 %	D	0 %		0 %	14 235	49 294	6 033	23 187
8507 90	20 %	D	0 %		0 %	33 144	—	114 400	49 181
8511 20	5 %	D	0 %		0 %	3 330	—	584	1 305
8511 30	10 %	D	0 %		0 %	59 198	1 040	89 230	49 823
8511 40	10 %	D	0 %		0 %	153 242	9 597	56 654	73 164
8511 50	10 %	D	0 %		0 %	42 206	409	21 159	21 258
8511 80	10 %	D	0 %		0 %	59 738	3 410	53 209	38 786
8511 90	5 %	D	0 %		0 %	110 236	511	43 275	51 340
8512 10	10 %	D	0 %		0 %	1 469	531	939	980
8512 20	10 %	D	0 %		0 %	144 599	2 287	55 494	67 460
8512 30	10 %	D	0 %		0 %	7 767	197	6 931	4 965
8512 40	10 %	D	0 %		0 %	21 172	31	18 682	13 295
8512 90	5 %	D	0 %		0 %	25 869	27	12 729	12 875
8514 10	Esente	D	0 %		0 %	6 771	—	17 671	8 147
8514 20	5 %	D	0 %		0 %	—	—	—	0
8514 30	5 %	D	0 %		0 %	9 946	—	31	3 326
8514 40	5 %	D	0 %		0 %	64 750	—	13 179	25 976
8514 90	5 %	D	0 %		0 %	119 304	—	12 165	43 823
8515 11	5 %	D	0 %		0 %	9 451	534	—	3 328
8515 19	5 %	D	0 %		0 %	15 650	66 907	—	27 519
8515 21	5 %	D	0 %		0 %	54	—	248	100
8515 29	5 %	D	0 %		0 %	750	383	—	378
8515 31	20 %	D	0 %		0 %	14 118	713	274	5 035

				Calendario della riduzione delle tariffe doganali		Valore delle importazioni in USD			
				Periodo preparatorio	Dazio applicato nel				
SA 2002	Dazio NPF applicato nel 2008	Classe TEC	Aliquota TEC	2008-2012	2013	Anno 2004	Anno 2005	Anno 2006	Media 2004-2006
8515 39	5 %	D	0 %		0 %	2 458	—	360	939
8515 80	5 %	D	0 %		0 %	18 143	—	157	6 100
8515 90	5 %	D	0 %		0 %	27 687	1 310	11 394	13 464
8517 21	20 %	D	0 %		0 %	29 257	4 532	12 653	15 481
8517 22	20 %	D	0 %		0 %	—	34	—	11
8517 30	20 %	D	0 %		0 %	111 741	211 368	45 130	122 746
8517 50	20 %	D	0 %		0 %	900 363	113 048	218 900	410 770
8517 80	20 %	D	0 %		0 %	782 554	51 199	39 199	290 984
8517 90	20 %	D	0 %		0 %	139 146	56 082	117 125	104 118
8518 10	40 %	D	0 %		0 %	26 912	3 358	2 034	10 768
8518 21	40 %	D	0 %		0 %	9 294	4 240	855	4 796
8518 22	40 %	D	0 %		0 %	19 787	58 011	39 500	39 099
8518 29	20 %	D	0 %		0 %	12 255	448	479	4 394
8518 30	40 %	D	0 %		0 %	16 802	6 556	1 102	8 153
8518 40	60 %+60 \$ ciascuno	D	0 %		0 %	740	9 211	2 948	4 300
8518 50	60 %+60 \$ ciascuno	D	0 %		0 %	30 960	125 312	7 905	54 726
8518 90	20 %	D	0 %		0 %	8 987	4	733	3 241
8519 10	60 %	D	0 %		0 %	—	—	—	0
8520 10	60 %+60 \$ ciascuno	D	0 %		0 %	362	—	304	222
8520 20	60 %+60 \$ ciascuno	D	0 %		0 %	—	—	14	5
8520 32	60 %+60 \$ ciascuno	D	0 %		0 %	—	8 966	240	3 069
8520 33	60 %+60 \$ ciascuno	D	0 %		0 %	277	127 255	1 720	43 084
8520 39	60 %+60 \$ ciascuno	D	0 %		0 %	—	95 482	—	31 827
8520 90	60 %+60 \$ ciascuno	D	0 %		0 %	390	48	19	152
8521 10	60 %+60 \$ ciascuno	D	0 %		0 %	257	—	11 724	3 994
8521 90	60 %+60 \$ ciascuno	D	0 %		0 %	32 562	13 818	18 236	21 539
8522 10	40 %	D	0 %		0 %	—	—	—	0
8522 90	40 %	D	0 %		0 %	3 712	62 675	390	22 259
8525 10	40 %	D	0 %		0 %	32 246	—	3 653	11 966
8525 20	40 %	D	0 %		0 %	3 896 027	684 917	862 651	1 814 531
8525 30	40 %	D	0 %		0 %	25 643	—	2 051	9 231
8525 40	40 %	D	0 %		0 %	54 455	35 475	29 954	39 962
8526 10	Esente	D	0 %		0 %	11 416	—	1 824	4 413
8526 91	40 %	D	0 %		0 %	29 767	—	7 099	12 289

				Calendario della riduzione delle tariffe doganali		Valore delle importazioni in USD			
				Periodo preparatorio	Dazio applicato nel				
SA 2002	Dazio NPF applicato nel 2008	Classe TEC	Aliquota TEC	2008-2012	2013	Anno 2004	Anno 2005	Anno 2006	Media 2004-2006
8526 92	40 %	D	0 %		0 %	33 473	—	290	11 254
8527 90	60 %	D	0 %		0 %	2 851	—	982	1 278
8529 10	5 %	D	0 %		0 %	178 046	2 649	85 933	88 876
8529 90	10 %	D	0 %		0 %	233 642	39 161	259 337	177 380
8530 10	5 %	D	0 %		0 %	—	—	—	0
8530 80	5 %	D	0 %		0 %	7 457	—	—	2 486
8530 90	5 %	D	0 %		0 %	1 826	—	—	609
8531 10	25 %	D	0 %		0 %	156 941	1 614	4 171	54 242
8531 20	25 %	D	0 %		0 %	5 011	—	3 495	2 836
8531 80	10 %	D	0 %		0 %	39 668	215 683	6	85 119
8531 90	5 %	D	0 %		0 %	121 988	—	590	40 860
8532 10	10 %	D	0 %		0 %	11 423	—	70	3 831
8532 21	10 %	D	0 %		0 %	—	—	1 726	575
8532 22	10 %	D	0 %		0 %	2 800	—	82	961
8532 23	10 %	D	0 %		0 %	—	—	—	0
8532 24	10 %	D	0 %		0 %	—	—	—	0
8532 25	10 %	D	0 %		0 %	—	—	14	5
8532 29	10 %	D	0 %		0 %	10 832	137	3 366	4 778
8532 30	10 %	D	0 %		0 %	2 433	—	16	816
8532 90	10 %	D	0 %		0 %	6 528	—	1	2 176
8533 10	10 %	D	0 %		0 %	129	—	—	43
8533 21	10 %	D	0 %		0 %	382	—	—	127
8533 29	10 %	D	0 %		0 %	3 086	14 357	5 711	7 718
8533 31	10 %	D	0 %		0 %	113	—	—	38
8533 39	10 %	D	0 %		0 %	1 008	—	1 042	683
8533 40	10 %	D	0 %		0 %	4 723	52 223	301	19 082
8533 90	10 %	D	0 %		0 %	—	—	—	0
8534 00	5 %	D	0 %		0 %	234 049	12 881	54 258	100 396
8535 10	5 %	D	0 %		0 %	4 693	780	1 617	2 363
8535 21	5 %	D	0 %		0 %	1 149	—	884	678
8535 29	5 %	D	0 %		0 %	5 406	—	13	1 806
8535 30	5 %	D	0 %		0 %	3 777	24 421	485	9 561
8535 40	10 %	D	0 %		0 %	6 723	129	749	2 534

				Calendario della riduzione delle tariffe doganali		Valore delle importazioni in USD			
				Periodo preparatorio	Dazio applicato nel				
SA 2002	Dazio NPF applicato nel 2008	Classe TEC	Aliquota TEC	2008-2012	2013	Anno 2004	Anno 2005	Anno 2006	Media 2004-2006
8535 90	5 %	D	0 %		0 %	676	—	3 827	1 501
8536 10	25 %	D	0 %		0 %	25 052	8 740	9 436	14 409
8536 20	15 %	D	0 %		0 %	54 597	3 667	261 534	106 599
8536 30	5 %	D	0 %		0 %	35 291	1 228	28 789	21 769
8536 41	5 %	D	0 %		0 %	8 919	—	3 373	4 098
8536 49	5 %	D	0 %		0 %	45 057	25 584	48 235	39 625
8536 61	20 %	D	0 %		0 %	15 239	30 990	4 091	16 773
8536 69	40 %	D	0 %		0 %	58 009	11 132	1 417 595	495 579
8536 90	5 %	D	0 %		0 %	84 731	4 108	10 430	33 089
8538 10	10 %	D	0 %		0 %	21 105	—	733	7 279
8538 90	10 %	D	0 %		0 %	39 911	3 012	54 557	32 493
8539 10	10 %	D	0 %		0 %	62 792	17 216	29 504	36 504
8539 90	10 %	D	0 %		0 %	1 889	2 146	2 984	2 340
8540 11	5 %	D	0 %		0 %	—	—	—	0
8540 12	5 %	D	0 %		0 %	—	—	—	0
8540 20	5 %	D	0 %		0 %	—	—	—	0
8540 40	5 %	D	0 %		0 %	—	—	—	0
8540 50	5 %	D	0 %		0 %	—	—	—	0
8540 60	5 %	D	0 %		0 %	—	—	—	0
8540 71	5 %	D	0 %		0 %	5 532	—	1 316	2 283
8540 72	5 %	D	0 %		0 %	—	—	—	0
8540 79	5 %	D	0 %		0 %	—	—	—	0
8540 81	5 %	D	0 %		0 %	—	—	—	0
8540 89	5 %	D	0 %		0 %	4 111	—	—	1 370
8540 91	5 %	D	0 %		0 %	—	—	—	0
8540 99	5 %	D	0 %		0 %	—	—	—	0
8541 21	10 %	D	0 %		0 %	—	—	—	0
8541 29	5 %	D	0 %		0 %	9 569	198	1 481	3 749
8541 30	5 %	D	0 %		0 %	48 618	—	8 516	19 045
8541 40	5 %	D	0 %		0 %	10 661	24 908	3 399	12 989
8541 50	5 %	D	0 %		0 %	523	3 009	1 659	1 730
8541 60	5 %	D	0 %		0 %	—	—	—	0
8541 90	5 %	D	0 %		0 %	562	312	895	590

				Calendario della riduzione delle tariffe doganali		Valore delle importazioni in USD			
				Periodo preparatorio	Dazio applicato nel				
SA 2002	Dazio NPF applicato nel 2008	Classe TEC	Aliquota TEC	2008-2012	2013	Anno 2004	Anno 2005	Anno 2006	Media 2004-2006
8542 10	10 %	D	0 %		0 %	263 968	7 981	544 670	272 206
8542 21	10 %	D	0 %		0 %	22 474	307	11 637	11 473
8542 29	10 %	D	0 %		0 %	22 889	100	3 861	8 950
8542 60	10 %	D	0 %		0 %	—	236	650	295
8542 70	10 %	D	0 %		0 %	8 448	—	1	2 817
8542 90	5 %	D	0 %		0 %	4 180	—	1	1 394
8543 11	5 %	D	0 %		0 %	—	—	—	0
8543 19	5 %	D	0 %		0 %	—	—	—	0
8543 20	5 %	D	0 %		0 %	—	—	—	0
8543 30	5 %	D	0 %		0 %	—	—	—	0
8543 40	5 %	D	0 %		0 %	—	—	—	0
8543 81	5 %	D	0 %		0 %	—	—	431	144
8543 89	5 %	D	0 %		0 %	49 165	298 450	38 284	128 633
8543 90	5 %	D	0 %		0 %	2 583	—	4 237	2 274
8545 11	10 %	D	0 %		0 %	81 181	—	86	27 089
8545 19	5 %	D	0 %		0 %	30 580	492	6 586	12 552
8545 20	10 %	D	0 %		0 %	18 145	—	5 980	8 042
8545 90	5 %	D	0 %		0 %	4 279	22	176	1 492
8546 10	5 %	D	0 %		0 %	—	—	—	0
8546 20	5 %	D	0 %		0 %	—	—	5 581	1 860
8546 90	5 %	D	0 %		0 %	46 705	313	6 964	17 994
8548 90	5 %	D	0 %		0 %	—	4 031	—	1 344
8601 10	Esente	D	0 %		0 %	—	—	—	0
8601 20	5 %	D	0 %		0 %	2 061	—	—	687
8602 10	15 %	D	0 %		0 %	—	—	—	0
8602 90	Esente	D	0 %		0 %	—	—	—	0
8603 10	5 %	D	0 %		0 %	—	—	—	0
8603 90	5 %	D	0 %		0 %	—	—	—	0
8604 00	Esente	D	0 %		0 %	—	—	—	0
8605 00	5 %	D	0 %		0 %	—	—	—	0
8606 10	20 %	D	0 %		0 %	—	—	—	0
8606 20	20 %	D	0 %		0 %	—	—	—	0

				Calendario della riduzione delle tariffe doganali		Valore delle importazioni in USD			
				Periodo preparatorio	Dazio applicato nel				
SA 2002	Dazio NPF applicato nel 2008	Classe TEC	Aliquota TEC	2008-2012	2013	Anno 2004	Anno 2005	Anno 2006	Media 2004-2006
8606 30	20 %	D	0 %		0 %	—	—	—	0
8606 91	20 %	D	0 %		0 %	—	—	—	0
8606 92	20 %	D	0 %		0 %	—	—	—	0
8606 99	20 %	D	0 %		0 %	—	—	—	0
8608 00	5 %	D	0 %		0 %	—	—	—	0
8609 00	5 %	D	0 %		0 %	8 723	—	4 930	4 551
8701 30	5 %	D	0 %		0 %	—	—	2 209	736
8701 90	Esente	D	0 %		0 %	886 523	114 878	1 344 964	782 122
8704 10	5 %	D	0 %		0 %	675 010	12 083	684 042	457 045
8705 10	5 %	D	0 %		0 %	—	—	10 477	3 492
8705 20	5 %	D	0 %		0 %	—	—	—	0
8705 30	5 %	D	0 %		0 %	—	—	—	0
8705 40	5 %	D	0 %		0 %	—	—	—	0
8706 00	10 %	D	0 %		0 %	1 469 058	817 886	248 389	845 111
8707 10	25 %	D	0 %		0 %	—	—	2	1
8707 90	25 %	D	0 %		0 %	5 775	—	28	1 935
8708 10	10 %	D	0 %		0 %	25 621	3 271	5 632	11 508
8708 21	10 %	D	0 %		0 %	7 353	163	5 423	4 313
8708 29	10 %	D	0 %		0 %	139 913	5 480	71 386	72 260
8708 31	10 %	D	0 %		0 %	62 450	7 677	35 688	35 272
8708 39	10 %	D	0 %		0 %	259 743	4 212	210 725	158 227
8708 40	10 %	D	0 %		0 %	226 036	28 806	88 281	114 375
8708 50	10 %	D	0 %		0 %	47 240	33 242	293 781	124 755
8708 60	10 %	D	0 %		0 %	46 651	7 899	17 266	23 939
8708 70	10 %	D	0 %		0 %	193 360	56 035	68 566	105 987
8708 80	10 %	D	0 %		0 %	165 938	2 671	83 474	84 028
8708 91	10 %	D	0 %		0 %	53 901	6 228	33 534	31 221
8708 92	10 %	D	0 %		0 %	27 999	63	23 141	17 068
8708 93	10 %	D	0 %		0 %	253 256	6 922	110 259	123 479
8708 94	10 %	D	0 %		0 %	60 414	4 117	24 896	29 809
8709 11	5 %	D	0 %		0 %	—	—	—	0
8709 19	5 %	D	0 %		0 %	65	—	—	22
8709 90	5 %	D	0 %		0 %	2 877	—	60 492	21 123

				Calendario della riduzione delle tariffe doganali		Valore delle importazioni in USD			
				Periodo preparatorio	Dazio applicato nel				
SA 2002	Dazio NPF applicato nel 2008	Classe TEC	Aliquota TEC	2008-2012	2013	Anno 2004	Anno 2005	Anno 2006	Media 2004-2006
8710 00	5 %	D	0 %		0 %	—	—	50	17
8711 10	15 %	D	0 %		0 %	6 410	7 639	—	4 683
8711 20	15 %	D	0 %		0 %	28 110	9 160	80 145	39 138
8711 30	25 %	D	0 %		0 %	19 012	1 183	4 776	8 324
8711 40	25 %	D	0 %		0 %	7 265	—	—	2 422
8711 50	25 %	D	0 %		0 %	7 350	—	154	2 501
8711 90	25 %	D	0 %		0 %	—	734	326	353
8716 20	20 %	D	0 %		0 %	3 011	—	—	1 004
8716 31	20 %	D	0 %		0 %	197 017	—	37 162	78 060
8716 39	25 %	D	0 %		0 %	476 367	10 897	18 419	168 561
8716 80	25 %	D	0 %		0 %	2 682	352	486	1 173
8716 90	5 %	D	0 %		0 %	13 701	—	3 939	5 880
8802 12	15 %	D	0 %		0 %	—	—	—	0
8802 30	5 %	D	0 %		0 %	—	—	—	0
8802 40	5 %	D	0 %		0 %	—	—	—	0
8802 60	5 %	D	0 %		0 %	—	—	—	0
8805 10	5 %	D	0 %		0 %	—	—	3 008	1 003
8805 21	5 %	D	0 %		0 %	—	—	—	0
8805 29	5 %	D	0 %		0 %	—	—	—	0
8901 10	15 %	D	0 %		0 %	—	—	—	0
8901 20	5 %	D	0 %		0 %	—	5	—	2
8901 30	15 %	D	0 %		0 %	—	—	—	0
8901 90	15 %	D	0 %		0 %	—	—	—	0
8902 00	15 %	D	0 %		0 %	—	—	—	0
8904 00	20 %	D	0 %		0 %	—	—	—	0
8905 10	5 %	D	0 %		0 %	—	—	—	0
8905 20	5 %	D	0 %		0 %	—	—	—	0
8905 90	5 %	D	0 %		0 %	—	—	—	0
8906 10	5 %	D	0 %		0 %	—	—	—	0
8906 90	5 %	D	0 %		0 %	42	—	—	14
8907 90	20 %	D	0 %		0 %	846	773	216	611
9005 90	5 %	D	0 %		0 %	1 047	—	—	349
9007 11	15 %	D	0 %		0 %	—	—	—	0

				Calendario della riduzione delle tariffe doganali		Valore delle importazioni in USD			
				Periodo preparatorio	Dazio applicato nel				
SA 2002	Dazio NPF applicato nel 2008	Classe TEC	Aliquota TEC	2008-2012	2013	Anno 2004	Anno 2005	Anno 2006	Media 2004-2006
9007 19	15 %	D	0 %		0 %	1 132	68 718	521	23 457
9007 20	20 %	D	0 %		0 %	1 284	11 056	24 073	12 138
9007 91	5 %	D	0 %		0 %	—	854	3 405	1 420
9007 92	5 %	D	0 %		0 %	20 959	453	495	7 302
9009 11	20 %	D	0 %		0 %	46 737	19 482	49 677	38 632
9009 12	20 %	D	0 %		0 %	89 980	—	43 361	44 447
9009 21	20 %	D	0 %		0 %	—	758	6 192	2 316
9009 22	20 %	D	0 %		0 %	64 551	7 414	2 503	24 823
9009 30	20 %	D	0 %		0 %	77 073	6 957	2 158	28 729
9009 91	20 %	D	0 %		0 %	2 521	914	2 850	2 095
9009 92	20 %	D	0 %		0 %	873	3 935	871	1 893
9009 93	20 %	D	0 %		0 %	—	—	—	0
9009 99	20 %	D	0 %		0 %	240 644	5 663	150 658	132 322
9010 10	5 %	D	0 %		0 %	415	—	1	139
9010 41	20 %	D	0 %		0 %	—	—	—	0
9010 42	20 %	D	0 %		0 %	—	—	—	0
9010 49	20 %	D	0 %		0 %	—	—	316	105
9010 50	20 %	D	0 %		0 %	—	1 679	—	560
9010 60	20 %	D	0 %		0 %	—	—	1 468	489
9010 90	20 %	D	0 %		0 %	1 015	—	5 752	2 256
9011 10	5 %	D	0 %		0 %	—	—	—	0
9011 20	5 %	D	0 %		0 %	—	—	—	0
9011 80	5 %	D	0 %		0 %	1 184	56 955	832	19 657
9011 90	5 %	D	0 %		0 %	579	7 006	41	2 542
9012 10	5 %	D	0 %		0 %	2 074	7 911	132	3 373
9012 90	5 %	D	0 %		0 %	—	109	—	36
9013 10	40 %	D	0 %		0 %	7 542	—	1	2 514
9013 20	10 %	D	0 %		0 %	—	—	—	0
9013 80	10 %	D	0 %		0 %	391	—	—	130
9013 90	5 %	D	0 %		0 %	—	—	—	0
9014 10	10 %	D	0 %		0 %	610	10 071	—	3 560
9014 20	5 %	D	0 %		0 %	1 440	5 909	—	2 449
9014 80	10 %	D	0 %		0 %	25 084	—	155 046	60 043

				Calendario della riduzione delle tariffe doganali		Valore delle importazioni in USD			
				Periodo preparatorio	Dazio applicato nel				
SA 2002	Dazio NPF applicato nel 2008	Classe TEC	Aliquota TEC	2008-2012	2013	Anno 2004	Anno 2005	Anno 2006	Media 2004-2006
9014 90	5 %	D	0 %		0 %	1 542	—	931	824
9015 10	5 %	D	0 %		0 %	—	—	—	0
9015 20	5 %	D	0 %		0 %	380	3 458	—	1 279
9015 30	5 %	D	0 %		0 %	48	—	—	16
9015 40	5 %	D	0 %		0 %	6 196	—	2 269	2 822
9015 80	5 %	D	0 %		0 %	58 758	—	248 346	102 368
9015 90	5 %	D	0 %		0 %	536	3 107	112 603	38 749
9016 00	5 %	D	0 %		0 %	8 778	21	14 327	7 709
9017 10	5 %	D	0 %		0 %	—	—	13 339	4 446
9017 20	5 %	D	0 %		0 %	4 447	95	1 387	1 976
9017 30	5 %	D	0 %		0 %	7 025	2 912	4 010	4 649
9017 80	5 %	D	0 %		0 %	32 046	19 127	13 357	21 510
9017 90	5 %	D	0 %		0 %	—	1 160	1 842	1 001
9018 11	5 %	D	0 %		0 %	28 946	186	1 634	10 255
9018 12	5 %	D	0 %		0 %	16 008	30 470	16 578	21 019
9018 13	5 %	D	0 %		0 %	—	—	—	0
9018 14	5 %	D	0 %		0 %	—	—	—	0
9018 19	5 %	D	0 %		0 %	615 836	141 273	170 115	309 075
9018 20	5 %	D	0 %		0 %	302	—	—	101
9018 31	Esente	D	0 %		0 %	428 357	782 900	183 662	464 973
9018 32	5 %	D	0 %		0 %	4 459	280 919	6 762	97 380
9018 39	5 %	D	0 %		0 %	126 214	109 699	33 715	89 876
9018 41	5 %	D	0 %		0 %	—	—	506	169
9018 49	5 %	D	0 %		0 %	17 424	3 283	14 253	11 653
9018 50	5 %	D	0 %		0 %	21 780	16 634	18 038	18 817
9018 90	Esente	D	0 %		0 %	420 002	820 234	328 754	522 996
9019 10	5 %	D	0 %		0 %	3	1 425	1 127	852
9019 20	Esente	D	0 %		0 %	431	54 987	1 571	18 997
9020 00	20 %	D	0 %		0 %	15 577	827	197	5 533
9021 10	5 %	D	0 %		0 %	5 774	—	90	1 955
9021 31	5 %	D	0 %		0 %	10 726	—	—	3 575
9022 21	Esente	D	0 %		0 %	8 078	—	14 130	7 403
9022 29	Esente	D	0 %		0 %	3 087	—	—	1 029

				Calendario della riduzione delle tariffe doganali		Valore delle importazioni in USD			
				Periodo preparatorio	Dazio applicato nel				
SA 2002	Dazio NPF applicato nel 2008	Classe TEC	Aliquota TEC	2008-2012	2013	Anno 2004	Anno 2005	Anno 2006	Media 2004-2006
9022 30	5 %	D	0 %		0 %	3 937	—	5 233	3 057
9022 90	5 %	D	0 %		0 %	13 006	7 471	6 192	8 890
9023 00	5 %	D	0 %		0 %	—	5 135	—	1 712
9024 10	5 %	D	0 %		0 %	8 276	—	—	2 759
9024 80	5 %	D	0 %		0 %	76 462	—	20 212	32 225
9024 90	5 %	D	0 %		0 %	10	—	6 139	2 050
9025 11	5 %	D	0 %		0 %	2 784	864	3 498	2 382
9025 19	5 %	D	0 %		0 %	19 691	1 459	4 055	8 402
9025 80	5 %	D	0 %		0 %	33 537	24 971	4 321	20 943
9025 90	5 %	D	0 %		0 %	8 842	—	187	3 010
9026 10	5 %	D	0 %		0 %	53 498	3 593	40 996	32 696
9026 20	5 %	D	0 %		0 %	63 319	1 144	24 334	29 599
9026 80	5 %	D	0 %		0 %	64 041	89 173	72 257	75 157
9026 90	5 %	D	0 %		0 %	12 240	43	17 389	9 891
9027 10	5 %	D	0 %		0 %	187 797	4 750	14 968	69 172
9027 20	5 %	D	0 %		0 %	—	—	1 956	652
9027 30	5 %	D	0 %		0 %	28 824	3 311	66 800	32 979
9027 40	5 %	D	0 %		0 %	—	—	—	0
9027 50	5 %	D	0 %		0 %	2 471	4 884	34 002	13 786
9027 80	5 %	D	0 %		0 %	55 640	159 323	59 459	91 474
9027 90	5 %	D	0 %		0 %	31 948	10 079	14 518	18 848
9028 10	5 %	D	0 %		0 %	—	—	1 479	493
9028 20	5 %	D	0 %		0 %	9 953	—	15 830	8 594
9028 30	5 %	D	0 %		0 %	138 274	—	154	46 143
9028 90	5 %	D	0 %		0 %	7 260	18	21 403	9 560
9029 10	5 %	D	0 %		0 %	16 272	831	38 914	18 673
9029 20	5 %	D	0 %		0 %	28 049	87 792	16 695	44 179
9029 90	5 %	D	0 %		0 %	2 494	30 288	15 823	16 202
9030 10	5 %	D	0 %		0 %	—	8	—	3
9030 20	5 %	D	0 %		0 %	9 225	49	—	3 091
9030 31	5 %	D	0 %		0 %	8 583	—	2 796	3 793
9030 39	5 %	D	0 %		0 %	18 695	5 547	1 356	8 533
9030 40	5 %	D	0 %		0 %	7 552	—	—	2 517

				Calendario della riduzione delle tariffe doganali		Valore delle importazioni in USD			
				Periodo preparatorio	Dazio applicato nel				
SA 2002	Dazio NPF applicato nel 2008	Classe TEC	Aliquota TEC	2008-2012	2013	Anno 2004	Anno 2005	Anno 2006	Media 2004-2006
9030 82	5 %	D	0 %		0 %	—	—	—	0
9030 83	5 %	D	0 %		0 %	—	2 211	5 624	2 612
9030 89	5 %	D	0 %		0 %	29 415	1 187	7 917	12 840
9030 90	5 %	D	0 %		0 %	11 140	—	1 464	4 201
9031 10	5 %	D	0 %		0 %	10 127	—	398	3 508
9031 20	5 %	D	0 %		0 %	68 502	—	—	22 834
9031 30	5 %	D	0 %		0 %	—	—	865	288
9031 41	5 %	D	0 %		0 %	749	—	—	250
9031 49	5 %	D	0 %		0 %	49 731	—	123 384	57 705
9031 80	5 %	D	0 %		0 %	174 676	7 349	53 393	78 473
9031 90	5 %	D	0 %		0 %	16 532	174	24 255	13 654
9032 10	5 %	D	0 %		0 %	58 461	183 173	73 851	105 162
9032 20	5 %	D	0 %		0 %	1 189	449	502	713
9032 81	5 %	D	0 %		0 %	8 811	—	79	2 963
9032 89	5 %	D	0 %		0 %	291 603	65 953	175 636	177 730
9032 90	5 %	D	0 %		0 %	407 588	17	12 001	139 869
9033 00	5 %	D	0 %		0 %	47 317	23 695	121 267	64 093
9106 10	20 %	D	0 %		0 %	1 169	—	3 400	1 523
9106 20	20 %	D	0 %		0 %	—	—	—	0
9106 90	20 %	D	0 %		0 %	152	206	1 182	513
9406 00	10 %	D	0 %		0 %	—	4 455	96 942	33 799
9508 10	5 %	D	0 %		0 %	2 668	—	—	889
9508 90	5 %	D	0 %		0 %	—	21	372	131
9618 00	25 %	D	0 %		0 %	—	—	5	2
9701 10	40 %	D	0 %		0 %	39	23 540	—	7 860
9701 90	40 %	D	0 %		0 %	5 074	—	5	1 693
9702 00	40 %	D	0 %		0 %	—	—	—	0
9703 00	5 %	D	0 %		0 %	—	13 144	10 684	7 943
9705 00	5 %	D	0 %		0 %	13 028	8 155	4 125	8 436
9706 00	5 %	D	0 %		0 %	12	—	—	4
						104 170 490,40	22 275 596,03	47 618 067,38	58 021 384,60
Totale importazioni di materie prime e beni di investimento									58 021 384,60
Totale importazioni dall'UE									129 147 523
Materie prime e beni di investimento sul totale delle importazioni (in %)									45 %

ZIMBABWE

Merci intermedie

				Calendario della riduzione delle tariffe doganali										Valore delle importazioni in USD					
				6 anni	Riduzione su 9 anni														
					Riduzione (in percentuale) delle tariffe doganali														
					25 %	50 %	75 %	100 %											
SA 2002	Dazio NPF applicato nel 2008	Classe TEC	Aliquota TEC	Periodo preparatorio	2008-2013	Dazio applicato nel										2004	2005	2006	Media
						2014	2015	2016	2017	2018	2019	2020	2021	2022					
0209 00	40 %	B	10 %		7,5 %	7,5 %	7,5 %	5 %	5 %	5 %	2,5 %	2,5 %	0 %	48	0	0	16		
0210 11	40 %	B	10 %		7,5 %	7,5 %	7,5 %	5 %	5 %	5 %	2,5 %	2,5 %	0 %	0	0	0	0		
0210 12	40 %	B	10 %		7,5 %	7,5 %	7,5 %	5 %	5 %	5 %	2,5 %	2,5 %	0 %	0	0	0	0		
0210 19	40 %	B	10 %		7,5 %	7,5 %	7,5 %	5 %	5 %	5 %	2,5 %	2,5 %	0 %	0	0	0	0		
0210 20	40 %	B	10 %		7,5 %	7,5 %	7,5 %	5 %	5 %	5 %	2,5 %	2,5 %	0 %	0	0	25	8		
0210 91	40 %	B	10 %		7,5 %	7,5 %	7,5 %	5 %	5 %	5 %	2,5 %	2,5 %	0 %	0	0	0	0		
0210 92	40 %	B	10 %		7,5 %	7,5 %	7,5 %	5 %	5 %	5 %	2,5 %	2,5 %	0 %	0	0	0	0		
0210 93	40 %	B	10 %		7,5 %	7,5 %	7,5 %	5 %	5 %	5 %	2,5 %	2,5 %	0 %	0	0	0	0		
0210 99	40 %	B	10 %		7,5 %	7,5 %	7,5 %	5 %	5 %	5 %	2,5 %	2,5 %	0 %	0	0	0	0		
0305 51	Esente	B	10 %		7,5 %	7,5 %	7,5 %	5 %	5 %	5 %	2,5 %	2,5 %	0 %	0	0	0	0		
0305 59	Esente	B	10 %		7,5 %	7,5 %	7,5 %	5 %	5 %	5 %	2,5 %	2,5 %	0 %	0	0	0	0		
0305 61	Esente	B	10 %		7,5 %	7,5 %	7,5 %	5 %	5 %	5 %	2,5 %	2,5 %	0 %	0	0	0	0		
0305 62	Esente	B	10 %		7,5 %	7,5 %	7,5 %	5 %	5 %	5 %	2,5 %	2,5 %	0 %	0	0	0	0		
0305 63	Esente	B	10 %		7,5 %	7,5 %	7,5 %	5 %	5 %	5 %	2,5 %	2,5 %	0 %	0	0	0	0		
0305 69	Esente	B	10 %		7,5 %	7,5 %	7,5 %	5 %	5 %	5 %	2,5 %	2,5 %	0 %	0	0	0	0		
0306 21	Esente	B	10 %		7,5 %	7,5 %	7,5 %	5 %	5 %	5 %	2,5 %	2,5 %	0 %	0	0	0	0		
0306 22	Esente	B	10 %		7,5 %	7,5 %	7,5 %	5 %	5 %	5 %	2,5 %	2,5 %	0 %	0	0	0	0		
0306 23	Esente	B	10 %		7,5 %	7,5 %	7,5 %	5 %	5 %	5 %	2,5 %	2,5 %	0 %	0	0	0	0		
0306 24	Esente	B	10 %		7,5 %	7,5 %	7,5 %	5 %	5 %	5 %	2,5 %	2,5 %	0 %	0	0	0	0		
0306 29	Esente	B	10 %		7,5 %	7,5 %	7,5 %	5 %	5 %	5 %	2,5 %	2,5 %	0 %	92	0	0	31		
0307 29	Esente	B	10 %		7,5 %	7,5 %	7,5 %	5 %	5 %	5 %	2,5 %	2,5 %	0 %	0	0	0	0		
0307 39	Esente	B	10 %		7,5 %	7,5 %	7,5 %	5 %	5 %	5 %	2,5 %	2,5 %	0 %	0	0	0	0		
0307 49	Esente	B	10 %		7,5 %	7,5 %	7,5 %	5 %	5 %	5 %	2,5 %	2,5 %	0 %	0	0	0	0		
0307 59	Esente	B	10 %		7,5 %	7,5 %	7,5 %	5 %	5 %	5 %	2,5 %	2,5 %	0 %	0	0	0	0		
0307 99	Esente	B	10 %		7,5 %	7,5 %	7,5 %	5 %	5 %	5 %	2,5 %	2,5 %	0 %	140	0	0	47		
0402 10	40 %	B	10 %		7,5 %	7,5 %	7,5 %	5 %	5 %	5 %	2,5 %	2,5 %	0 %	72 526	8 581	157	27 088		
0402 21	40 %	B	10 %		7,5 %	7,5 %	7,5 %	5 %	5 %	5 %	2,5 %	2,5 %	0 %	48	0	29 670	9 906		
0402 29	40 %	B	10 %		7,5 %	7,5 %	7,5 %	5 %	5 %	5 %	2,5 %	2,5 %	0 %	1 237	0	1	413		

				Calendario della riduzione delle tariffe doganali										Valore delle importazioni in USD				
				6 anni	Riduzione su 9 anni													
					Riduzione (in percentuale) delle tariffe doganali													
					25 %	50 %	75 %	100 %										
SA 2002	Dazio NPF applicato nel 2008	Classe TEC	Aliquota TEC	Periodo preparatorio	Dazio applicato nel													
					2008-2013	2014	2015	2016	2017	2018	2019	2020	2021					2022
					2014	2015	2016	2017	2018	2019	2020	2021	2022	2004	2005	2006	Media	
0402 91	40 %	B	10 %		7,5 %	7,5 %	7,5 %	5 %	5 %	5 %	2,5 %	2,5 %	0 %	0	0	0	0	
0402 99	40 %	B	10 %		7,5 %	7,5 %	7,5 %	5 %	5 %	5 %	2,5 %	2,5 %	0 %	14 875	1 732	0	5 536	
0404 10	5 %	B	10 %		7,5 %	7,5 %	7,5 %	5 %	5 %	5 %	2,5 %	2,5 %	0 %	0	0	4	1	
0404 90	10 %	B	10 %		7,5 %	7,5 %	7,5 %	5 %	5 %	5 %	2,5 %	2,5 %	0 %	0	0	3	1	
0408 11	40 %	B	10 %		7,5 %	7,5 %	7,5 %	5 %	5 %	5 %	2,5 %	2,5 %	0 %	0	0	0	0	
0408 19	40 %	B	10 %		7,5 %	7,5 %	7,5 %	5 %	5 %	5 %	2,5 %	2,5 %	0 %	0	0	0	0	
0408 91	40 %	B	10 %		7,5 %	7,5 %	7,5 %	5 %	5 %	5 %	2,5 %	2,5 %	0 %	0	0	0	0	
0408 99	40 %	B	10 %		7,5 %	7,5 %	7,5 %	5 %	5 %	5 %	2,5 %	2,5 %	0 %	0	0	0	0	
0711 20	40 %	B	10 %		7,5 %	7,5 %	7,5 %	5 %	5 %	5 %	2,5 %	2,5 %	0 %	0	0	10	3	
0711 30	40 %	B	10 %		7,5 %	7,5 %	7,5 %	5 %	5 %	5 %	2,5 %	2,5 %	0 %	0	0	9	3	
0711 40	40 %	B	10 %		7,5 %	7,5 %	7,5 %	5 %	5 %	5 %	2,5 %	2,5 %	0 %	0	0	0	0	
0711 51	40 %	B	10 %		7,5 %	7,5 %	7,5 %	5 %	5 %	5 %	2,5 %	2,5 %	0 %	0	0	0	0	
0711 59	40 %	B	10 %		7,5 %	7,5 %	7,5 %	5 %	5 %	5 %	2,5 %	2,5 %	0 %	0	0	0	0	
0711 90	40 %	B	10 %		7,5 %	7,5 %	7,5 %	5 %	5 %	5 %	2,5 %	2,5 %	0 %	0	0	0	0	
0712 20	40 %	B	10 %		7,5 %	7,5 %	7,5 %	5 %	5 %	5 %	2,5 %	2,5 %	0 %	0	0	0	0	
0712 31	40 %	B	10 %		7,5 %	7,5 %	7,5 %	5 %	5 %	5 %	2,5 %	2,5 %	0 %	0	0	0	0	
0712 32	40 %	B	10 %		7,5 %	7,5 %	7,5 %	5 %	5 %	5 %	2,5 %	2,5 %	0 %	0	0	0	0	
0712 33	40 %	B	10 %		7,5 %	7,5 %	7,5 %	5 %	5 %	5 %	2,5 %	2,5 %	0 %	0	0	0	0	
0712 39	40 %	B	10 %		7,5 %	7,5 %	7,5 %	5 %	5 %	5 %	2,5 %	2,5 %	0 %	270	0	0	90	
0712 90	40 %	B	10 %		7,5 %	7,5 %	7,5 %	5 %	5 %	5 %	2,5 %	2,5 %	0 %	36	0	0	12	
0713 10	40 %	B	10 %		7,5 %	7,5 %	7,5 %	5 %	5 %	5 %	2,5 %	2,5 %	0 %	550 935	38 565	16 709	202 069	
0713 20	40 %	B	10 %		7,5 %	7,5 %	7,5 %	5 %	5 %	5 %	2,5 %	2,5 %	0 %	0	0	678	226	
0713 31	10 %	B	10 %		7,5 %	7,5 %	7,5 %	5 %	5 %	5 %	2,5 %	2,5 %	0 %	9 770	0	1 229	3 666	
0713 32	10 %	B	10 %		7,5 %	7,5 %	7,5 %	5 %	5 %	5 %	2,5 %	2,5 %	0 %	295 711	30 922	0	108 877	
0713 33	10 %	B	10 %		7,5 %	7,5 %	7,5 %	5 %	5 %	5 %	2,5 %	2,5 %	0 %	20 647	0	0	6 882	
0713 39	10 %	B	10 %		7,5 %	7,5 %	7,5 %	5 %	5 %	5 %	2,5 %	2,5 %	0 %	420 912	226 448	0	215 787	
0713 40	40 %	B	10 %		7,5 %	7,5 %	7,5 %	5 %	5 %	5 %	2,5 %	2,5 %	0 %	0	0	0	0	
0713 50	40 %	B	10 %		7,5 %	7,5 %	7,5 %	5 %	5 %	5 %	2,5 %	2,5 %	0 %	0	0	0	0	
0713 90	40 %	B	10 %		7,5 %	7,5 %	7,5 %	5 %	5 %	5 %	2,5 %	2,5 %	0 %	8 759	401	765	3 308	
0901 12	40 %	B	10 %		7,5 %	7,5 %	7,5 %	5 %	5 %	5 %	2,5 %	2,5 %	0 %	0	0	0	0	

				Calendario della riduzione delle tariffe doganali														
				6 anni	Riduzione su 9 anni													
					Riduzione (in percentuale) delle tariffe doganali													
					25 %	50 %	75 %	100 %										
SA 2002	Dazio NPF applicato nel 2008	Classe TEC	Aliquota TEC	Periodo preparatorio	2008-2013	Dazio applicato nel							Valore delle importazioni in USD					
						2014	2015	2016	2017	2018	2019	2020	2021	2022	2004	2005	2006	Media
1102 10	20 %	B	10 %			7,5 %	7,5 %	7,5 %	5 %	5 %	5 %	2,5 %	2,5 %	0 %	0	0	8	3
1102 30	20 %	B	10 %			7,5 %	7,5 %	7,5 %	5 %	5 %	5 %	2,5 %	2,5 %	0 %	0	13	0	4
1102 90	20 %	B	10 %			7,5 %	7,5 %	7,5 %	5 %	5 %	5 %	2,5 %	2,5 %	0 %	0	0	637	212
1103 20	20 %	B	10 %			7,5 %	7,5 %	7,5 %	5 %	5 %	5 %	2,5 %	2,5 %	0 %	0	0	0	0
1104 12	20 %	B	10 %			7,5 %	7,5 %	7,5 %	5 %	5 %	5 %	2,5 %	2,5 %	0 %	0	0	0	0
1104 19	20 %	B	10 %			7,5 %	7,5 %	7,5 %	5 %	5 %	5 %	2,5 %	2,5 %	0 %	0	0	261	87
1104 22	20 %	B	10 %			7,5 %	7,5 %	7,5 %	5 %	5 %	5 %	2,5 %	2,5 %	0 %	0	0	0	0
1104 29	20 %	B	10 %			7,5 %	7,5 %	7,5 %	5 %	5 %	5 %	2,5 %	2,5 %	0 %	229	0	0	76
1104 30	20 %	B	10 %			7,5 %	7,5 %	7,5 %	5 %	5 %	5 %	2,5 %	2,5 %	0 %	0	0	905	302
1105 10	10 %	B	10 %			7,5 %	7,5 %	7,5 %	5 %	5 %	5 %	2,5 %	2,5 %	0 %	84	0	0	28
1105 20	10 %	B	10 %			7,5 %	7,5 %	7,5 %	5 %	5 %	5 %	2,5 %	2,5 %	0 %	79	0	2	27
1106 10	10 %	B	10 %			7,5 %	7,5 %	7,5 %	5 %	5 %	5 %	2,5 %	2,5 %	0 %	24	0	0	8
1106 20	10 %	B	10 %			7,5 %	7,5 %	7,5 %	5 %	5 %	5 %	2,5 %	2,5 %	0 %	0	0	0	0
1106 30	10 %	B	10 %			7,5 %	7,5 %	7,5 %	5 %	5 %	5 %	2,5 %	2,5 %	0 %	0	0	0	0
1107 10	20 %	B	10 %			7,5 %	7,5 %	7,5 %	5 %	5 %	5 %	2,5 %	2,5 %	0 %	21	17	9	16
1107 20	20 %	B	10 %			7,5 %	7,5 %	7,5 %	5 %	5 %	5 %	2,5 %	2,5 %	0 %	44	0	9	18
1108 11	15 %	B	10 %			7,5 %	7,5 %	7,5 %	5 %	5 %	5 %	2,5 %	2,5 %	0 %	0	0	0	0
1108 12	15 %	B	10 %			7,5 %	7,5 %	7,5 %	5 %	5 %	5 %	2,5 %	2,5 %	0 %	0	0	183	61
1108 13	5 %	B	10 %			7,5 %	7,5 %	7,5 %	5 %	5 %	5 %	2,5 %	2,5 %	0 %	0	0	0	0
1108 14	15 %	B	10 %			7,5 %	7,5 %	7,5 %	5 %	5 %	5 %	2,5 %	2,5 %	0 %	0	0	0	0
1108 19	15 %	B	10 %			7,5 %	7,5 %	7,5 %	5 %	5 %	5 %	2,5 %	2,5 %	0 %	0	0	0	0
1108 20	15 %	B	10 %			7,5 %	7,5 %	7,5 %	5 %	5 %	5 %	2,5 %	2,5 %	0 %	0	0	0	0
1109 00	20 %	B	10 %			7,5 %	7,5 %	7,5 %	5 %	5 %	5 %	2,5 %	2,5 %	0 %	7	0	0	2
1208 10	15 %	B	10 %			7,5 %	7,5 %	7,5 %	5 %	5 %	5 %	2,5 %	2,5 %	0 %	0	0	0	0
1208 90	10 %	B	10 %			7,5 %	7,5 %	7,5 %	5 %	5 %	5 %	2,5 %	2,5 %	0 %	301	0	14	105
1501 00	5 %	B	10 %			7,5 %	7,5 %	7,5 %	5 %	5 %	5 %	2,5 %	2,5 %	0 %	0	0	0	0
1502 00	5 %	B	10 %			7,5 %	7,5 %	7,5 %	5 %	5 %	5 %	2,5 %	2,5 %	0 %	148	0	0	49
1503 00	5 %	B	10 %			7,5 %	7,5 %	7,5 %	5 %	5 %	5 %	2,5 %	2,5 %	0 %	0	0	0	0
1504 10	5 %	B	10 %			7,5 %	7,5 %	7,5 %	5 %	5 %	5 %	2,5 %	2,5 %	0 %	0	0	0	0
1504 20	5 %	B	10 %			7,5 %	7,5 %	7,5 %	5 %	5 %	5 %	2,5 %	2,5 %	0 %	0	0	0	0

				Calendario della riduzione delle tariffe doganali										Valore delle importazioni in USD				
				6 anni	Riduzione su 9 anni													
					Riduzione (in percentuale) delle tariffe doganali													
					25 %	50 %	75 %	100 %										
SA 2002	Dazio NPF applicato nel 2008	Classe TEC	Aliquota TEC	Periodo preparatorio	Dazio applicato nel										2004	2005	2006	Media
					2008-2013	2014	2015	2016	2017	2018	2019	2020	2021	2022				
1504 30	5 %	B	10 %		7,5 %	7,5 %	7,5 %	5 %	5 %	5 %	2,5 %	2,5 %	0 %	0	0	0	0	
1505 00	5 %	B	10 %		7,5 %	7,5 %	7,5 %	5 %	5 %	5 %	2,5 %	2,5 %	0 %	0	0	0	0	
1506 00	5 %	B	10 %		7,5 %	7,5 %	7,5 %	5 %	5 %	5 %	2,5 %	2,5 %	0 %	0	0	0	0	
1507 10	5 %	B	10 %		7,5 %	7,5 %	7,5 %	5 %	5 %	5 %	2,5 %	2,5 %	0 %	0	0	0	0	
1508 10	5 %	B	10 %		7,5 %	7,5 %	7,5 %	5 %	5 %	5 %	2,5 %	2,5 %	0 %	0	0	0	0	
1509 10	10 %	B	10 %		7,5 %	7,5 %	7,5 %	5 %	5 %	5 %	2,5 %	2,5 %	0 %	106 438	5 750	2 471	38 220	
1512 11	5 %	B	10 %		7,5 %	7,5 %	7,5 %	5 %	5 %	5 %	2,5 %	2,5 %	0 %	0	0	0	0	
1512 21	5 %	B	10 %		7,5 %	7,5 %	7,5 %	5 %	5 %	5 %	2,5 %	2,5 %	0 %	0	0	0	0	
1513 11	5 %	B	10 %		7,5 %	7,5 %	7,5 %	5 %	5 %	5 %	2,5 %	2,5 %	0 %	0	0	0	0	
1513 21	5 %	B	10 %		7,5 %	7,5 %	7,5 %	5 %	5 %	5 %	2,5 %	2,5 %	0 %	0	0	0	0	
1514 11	5 %	B	10 %		7,5 %	7,5 %	7,5 %	5 %	5 %	5 %	2,5 %	2,5 %	0 %	0	0	0	0	
1514 91	40 %	B	10 %		7,5 %	7,5 %	7,5 %	5 %	5 %	5 %	2,5 %	2,5 %	0 %	0	0	0	0	
1515 11	5 %	B	10 %		7,5 %	7,5 %	7,5 %	5 %	5 %	5 %	2,5 %	2,5 %	0 %	0	0	0	0	
1515 21	10 %	B	10 %		7,5 %	7,5 %	7,5 %	5 %	5 %	5 %	2,5 %	2,5 %	0 %	0	0	0	0	
1515 30	10 %	B	10 %		7,5 %	7,5 %	7,5 %	5 %	5 %	5 %	2,5 %	2,5 %	0 %	0	0	1 704	568	
1515 40	10 %	B	10 %		7,5 %	7,5 %	7,5 %	5 %	5 %	5 %	2,5 %	2,5 %	0 %	0	0	0	0	
1515 50	10 %	B	10 %		7,5 %	7,5 %	7,5 %	5 %	5 %	5 %	2,5 %	2,5 %	0 %	0	0	0	0	
1516 20	15 %	B	10 %		7,5 %	7,5 %	7,5 %	5 %	5 %	5 %	2,5 %	2,5 %	0 %	212	0	0	71	
1518 00	10 %	B	10 %		7,5 %	7,5 %	7,5 %	5 %	5 %	5 %	2,5 %	2,5 %	0 %	0	0	134	45	
1520 00	5 %	B	10 %		7,5 %	7,5 %	7,5 %	5 %	5 %	5 %	2,5 %	2,5 %	0 %	0	0	0	0	
1521 10	5 %	B	10 %		7,5 %	7,5 %	7,5 %	5 %	5 %	5 %	2,5 %	2,5 %	0 %	27 867	0	0	9 289	
1521 90	5 %	B	10 %		7,5 %	7,5 %	7,5 %	5 %	5 %	5 %	2,5 %	2,5 %	0 %	0	0	0	0	
1603 00	40 %	B	10 %		7,5 %	7,5 %	7,5 %	5 %	5 %	5 %	2,5 %	2,5 %	0 %	0	0	0	0	
1701 11	20 %	B	10 %		7,5 %	7,5 %	7,5 %	5 %	5 %	5 %	2,5 %	2,5 %	0 %	560	0	0	187	
1701 12	20 %	B	10 %		7,5 %	7,5 %	7,5 %	5 %	5 %	5 %	2,5 %	2,5 %	0 %	0	0	0	0	
1702 11	25 %	B	10 %		7,5 %	7,5 %	7,5 %	5 %	5 %	5 %	2,5 %	2,5 %	0 %	0	0	0	0	
1702 19	20 %	B	10 %		7,5 %	7,5 %	7,5 %	5 %	5 %	5 %	2,5 %	2,5 %	0 %	0	0	0	0	
1702 20	20 %	B	10 %		7,5 %	7,5 %	7,5 %	5 %	5 %	5 %	2,5 %	2,5 %	0 %	0	0	0	0	
1702 30	5 %	B	10 %		7,5 %	7,5 %	7,5 %	5 %	5 %	5 %	2,5 %	2,5 %	0 %	3 795	36 783	25	13 535	
1702 40	20 %	B	10 %		7,5 %	7,5 %	7,5 %	5 %	5 %	5 %	2,5 %	2,5 %	0 %	0	0	282	94	

				Calendario della riduzione delle tariffe doganali										Valore delle importazioni in USD				
				6 anni	Riduzione su 9 anni													
					Riduzione (in percentuale) delle tariffe doganali													
					25 %	50 %	75 %	100 %										
SA 2002	Dazio NPF applicato nel 2008	Classe TEC	Aliquota TEC	Periodo preparatorio	2008-2013	Dazio applicato nel									2004	2005	2006	Media
						2014	2015	2016	2017	2018	2019	2020	2021	2022				
1702 50	20 %	B	10 %			7,5 %	7,5 %	7,5 %	5 %	5 %	5 %	2,5 %	2,5 %	0 %	0	0	0	0
1702 60	20 %	B	10 %			7,5 %	7,5 %	7,5 %	5 %	5 %	5 %	2,5 %	2,5 %	0 %	0	0	0	0
1702 90	20 %	B	10 %			7,5 %	7,5 %	7,5 %	5 %	5 %	5 %	2,5 %	2,5 %	0 %	25	0	0	8
1703 10	20 %	B	10 %			7,5 %	7,5 %	7,5 %	5 %	5 %	5 %	2,5 %	2,5 %	0 %	0	0	0	0
1703 90	25 %	B	10 %			7,5 %	7,5 %	7,5 %	5 %	5 %	5 %	2,5 %	2,5 %	0 %	0	0	0	0
1802 00	15 %	B	10 %			7,5 %	7,5 %	7,5 %	5 %	5 %	5 %	2,5 %	2,5 %	0 %	0	0	0	0
1803 10	5 %	B	10 %			7,5 %	7,5 %	7,5 %	5 %	5 %	5 %	2,5 %	2,5 %	0 %	106 077	0	170 470	92 183
1803 20	5 %	B	10 %			7,5 %	7,5 %	7,5 %	5 %	5 %	5 %	2,5 %	2,5 %	0 %	0	0	0	0
1804 00	5 %	B	10 %			7,5 %	7,5 %	7,5 %	5 %	5 %	5 %	2,5 %	2,5 %	0 %	77 958	0	42	26 000
1805 00	5 %	B	10 %			7,5 %	7,5 %	7,5 %	5 %	5 %	5 %	2,5 %	2,5 %	0 %	124 918	0	41	41 653
1903 00	15 %	B	10 %			7,5 %	7,5 %	7,5 %	5 %	5 %	5 %	2,5 %	2,5 %	0 %	0	0	0	0
2301 10	15 %	B	10 %			7,5 %	7,5 %	7,5 %	5 %	5 %	5 %	2,5 %	2,5 %	0 %	17 062	0	0	5 687
2301 20	15 %	B	10 %			7,5 %	7,5 %	7,5 %	5 %	5 %	5 %	2,5 %	2,5 %	0 %	0	0	0	0
2304 00	10 %	B	10 %			7,5 %	7,5 %	7,5 %	5 %	5 %	5 %	2,5 %	2,5 %	0 %	0	0	0	0
2305 00	10 %	B	10 %			7,5 %	7,5 %	7,5 %	5 %	5 %	5 %	2,5 %	2,5 %	0 %	0	0	0	0
2306 10	10 %	B	10 %			7,5 %	7,5 %	7,5 %	5 %	5 %	5 %	2,5 %	2,5 %	0 %	0	0	0	0
2306 20	10 %	B	10 %			7,5 %	7,5 %	7,5 %	5 %	5 %	5 %	2,5 %	2,5 %	0 %	0	0	0	0
2306 30	10 %	B	10 %			7,5 %	7,5 %	7,5 %	5 %	5 %	5 %	2,5 %	2,5 %	0 %	0	0	0	0
2306 41	10 %	B	10 %			7,5 %	7,5 %	7,5 %	5 %	5 %	5 %	2,5 %	2,5 %	0 %	0	0	0	0
2306 49	10 %	B	10 %			7,5 %	7,5 %	7,5 %	5 %	5 %	5 %	2,5 %	2,5 %	0 %	0	0	0	0
2306 50	10 %	B	10 %			7,5 %	7,5 %	7,5 %	5 %	5 %	5 %	2,5 %	2,5 %	0 %	0	0	0	0
2306 60	10 %	B	10 %			7,5 %	7,5 %	7,5 %	5 %	5 %	5 %	2,5 %	2,5 %	0 %	0	0	0	0
2306 70	10 %	B	10 %			7,5 %	7,5 %	7,5 %	5 %	5 %	5 %	2,5 %	2,5 %	0 %	0	0	0	0
2306 90	10 %	B	10 %			7,5 %	7,5 %	7,5 %	5 %	5 %	5 %	2,5 %	2,5 %	0 %	1 174	0	0	391
2307 00	20 %	B	10 %			7,5 %	7,5 %	7,5 %	5 %	5 %	5 %	2,5 %	2,5 %	0 %	0	0	0	0
2403 91	80 %	B	10 %			7,5 %	7,5 %	7,5 %	5 %	5 %	5 %	2,5 %	2,5 %	0 %	0	0	0	0
2520 20	5 %	B	10 %			7,5 %	7,5 %	7,5 %	5 %	5 %	5 %	2,5 %	2,5 %	0 %	11 093	0	1 095	4 063
2522 10	5 %	B	10 %			7,5 %	7,5 %	7,5 %	5 %	5 %	5 %	2,5 %	2,5 %	0 %	0	300	0	100
2522 20	25 %	B	10 %			7,5 %	7,5 %	7,5 %	5 %	5 %	5 %	2,5 %	2,5 %	0 %	0	0	0	0
2522 30	25 %	B	10 %			7,5 %	7,5 %	7,5 %	5 %	5 %	5 %	2,5 %	2,5 %	0 %	0	0	0	0

				Calendario della riduzione delle tariffe doganali										Valore delle importazioni in USD				
				6 anni	Riduzione su 9 anni													
					Riduzione (in percentuale) delle tariffe doganali													
					25 %	50 %	75 %	100 %										
SA 2002	Dazio NPF applicato nel 2008	Classe TEC	Aliquota TEC	Periodo preparatorio	Dazio applicato nel													
					2008-2013	2014	2015	2016	2017	2018	2019	2020	2021					2022
					2014	2015	2016	2017	2018	2019	2020	2021	2022	2004	2005	2006	Media	
2523 10	10 %	B	10 %		7,5 %	7,5 %	7,5 %	5 %	5 %	5 %	2,5 %	2,5 %	0 %	0	0	0	0	
2523 21	15 %	B	10 %		7,5 %	7,5 %	7,5 %	5 %	5 %	5 %	2,5 %	2,5 %	0 %	0	0	0	0	
2523 29	15 %	B	10 %		7,5 %	7,5 %	7,5 %	5 %	5 %	5 %	2,5 %	2,5 %	0 %	21	0	0	7	
2523 30	20 %	B	10 %		7,5 %	7,5 %	7,5 %	5 %	5 %	5 %	2,5 %	2,5 %	0 %	0	0	0	0	
2523 90	20 %	B	10 %		7,5 %	7,5 %	7,5 %	5 %	5 %	5 %	2,5 %	2,5 %	0 %	435	308	0	248	
2701 20	5 %	B	10 %		7,5 %	7,5 %	7,5 %	5 %	5 %	5 %	2,5 %	2,5 %	0 %	0	0	879	293	
2702 20	5 %	B	10 %		7,5 %	7,5 %	7,5 %	5 %	5 %	5 %	2,5 %	2,5 %	0 %	0	0	0	0	
2704 00	Esente	B	10 %		7,5 %	7,5 %	7,5 %	5 %	5 %	5 %	2,5 %	2,5 %	0 %	0	0	0	0	
2705 00	25 %	B	10 %		7,5 %	7,5 %	7,5 %	5 %	5 %	5 %	2,5 %	2,5 %	0 %	0	0	0	0	
2706 00	15 %	B	10 %		7,5 %	7,5 %	7,5 %	5 %	5 %	5 %	2,5 %	2,5 %	0 %	0	0	0	0	
2707 10	\$1 300 /m3	B	10 %		7,5 %	7,5 %	7,5 %	5 %	5 %	5 %	2,5 %	2,5 %	0 %	0	0	0	0	
2707 20	25 %	B	10 %		7,5 %	7,5 %	7,5 %	5 %	5 %	5 %	2,5 %	2,5 %	0 %	0	0	0	0	
2707 30	20 %	B	10 %		7,5 %	7,5 %	7,5 %	5 %	5 %	5 %	2,5 %	2,5 %	0 %	0	0	0	0	
2707 40	25 %	B	10 %		7,5 %	7,5 %	7,5 %	5 %	5 %	5 %	2,5 %	2,5 %	0 %	0	0	0	0	
2707 50	25 %	B	10 %		7,5 %	7,5 %	7,5 %	5 %	5 %	5 %	2,5 %	2,5 %	0 %	0	0	0	0	
2707 60	10 %	B	10 %		7,5 %	7,5 %	7,5 %	5 %	5 %	5 %	2,5 %	2,5 %	0 %	0	0	0	0	
2707 91	25 %	B	10 %		7,5 %	7,5 %	7,5 %	5 %	5 %	5 %	2,5 %	2,5 %	0 %	0	0	0	0	
2707 99	25 %	B	10 %		7,5 %	7,5 %	7,5 %	5 %	5 %	5 %	2,5 %	2,5 %	0 %	8 994	0	359	3 118	
2708 10	15 %	B	10 %		7,5 %	7,5 %	7,5 %	5 %	5 %	5 %	2,5 %	2,5 %	0 %	0	0	0	0	
2708 20	15 %	B	10 %		7,5 %	7,5 %	7,5 %	5 %	5 %	5 %	2,5 %	2,5 %	0 %	0	0	0	0	
2712 10	20 %	B	10 %		7,5 %	7,5 %	7,5 %	5 %	5 %	5 %	2,5 %	2,5 %	0 %	0	0	0	0	
2712 20	5 %	B	10 %		7,5 %	7,5 %	7,5 %	5 %	5 %	5 %	2,5 %	2,5 %	0 %	0	0	8 517	2 839	
2712 90	5 %	B	10 %		7,5 %	7,5 %	7,5 %	5 %	5 %	5 %	2,5 %	2,5 %	0 %	59 893	0	4 543	21 479	
2713 11	5 %	B	10 %		7,5 %	7,5 %	7,5 %	5 %	5 %	5 %	2,5 %	2,5 %	0 %	0	0	0	0	
2713 12	5 %	B	10 %		7,5 %	7,5 %	7,5 %	5 %	5 %	5 %	2,5 %	2,5 %	0 %	0	0	0	0	
2713 20	20 %	B	10 %		7,5 %	7,5 %	7,5 %	5 %	5 %	5 %	2,5 %	2,5 %	0 %	0	0	0	0	
2713 90	5 %	B	10 %		7,5 %	7,5 %	7,5 %	5 %	5 %	5 %	2,5 %	2,5 %	0 %	0	0	0	0	
2715 00	10 %	B	10 %		7,5 %	7,5 %	7,5 %	5 %	5 %	5 %	2,5 %	2,5 %	0 %	0	0	0	0	
2716 00	Esente	B	10 %		7,5 %	7,5 %	7,5 %	5 %	5 %	5 %	2,5 %	2,5 %	0 %	0	0	0	0	

				Calendario della riduzione delle tariffe doganali										Valore delle importazioni in USD					
				6 anni	Riduzione su 9 anni														
					Riduzione (in percentuale) delle tariffe doganali														
					25 %	50 %	75 %	100 %											
SA 2002	Dazio NPF applicato nel 2008	Classe TEC	Aliquota TEC	Periodo preparatorio	2008-2013	Dazio applicato nel													
						2014	2015	2016	2017	2018	2019	2020	2021	2022	2004	2005	2006	Media	
2801 10	5 %	B	10 %			7,5 %	7,5 %	7,5 %	5 %	5 %	5 %	2,5 %	2,5 %	0 %	317	0	0	106	
2801 20	5 %	B	10 %			7,5 %	7,5 %	7,5 %	5 %	5 %	5 %	2,5 %	2,5 %	0 %	3 872	0	1 857	1 910	
2801 30	5 %	B	10 %			7,5 %	7,5 %	7,5 %	5 %	5 %	5 %	2,5 %	2,5 %	0 %	0	0	0	0	
2802 00	5 %	B	10 %			7,5 %	7,5 %	7,5 %	5 %	5 %	5 %	2,5 %	2,5 %	0 %	77	151	0	76	
2803 00	5 %	B	10 %			7,5 %	7,5 %	7,5 %	5 %	5 %	5 %	2,5 %	2,5 %	0 %	0	0	0	0	
2804 10	10 %	B	10 %			7,5 %	7,5 %	7,5 %	5 %	5 %	5 %	2,5 %	2,5 %	0 %	0	922	0	307	
2804 21	15 %	B	10 %			7,5 %	7,5 %	7,5 %	5 %	5 %	5 %	2,5 %	2,5 %	0 %	0	0	0	0	
2804 29	5 %	B	10 %			7,5 %	7,5 %	7,5 %	5 %	5 %	5 %	2,5 %	2,5 %	0 %	0	0	0	0	
2804 30	10 %	B	10 %			7,5 %	7,5 %	7,5 %	5 %	5 %	5 %	2,5 %	2,5 %	0 %	0	0	0	0	
2804 40	10 %	B	10 %			7,5 %	7,5 %	7,5 %	5 %	5 %	5 %	2,5 %	2,5 %	0 %	0	0	0	0	
2804 50	5 %	B	10 %			7,5 %	7,5 %	7,5 %	5 %	5 %	5 %	2,5 %	2,5 %	0 %	0	0	0	0	
2804 61	5 %	B	10 %			7,5 %	7,5 %	7,5 %	5 %	5 %	5 %	2,5 %	2,5 %	0 %	0	0	0	0	
2804 69	5 %	B	10 %			7,5 %	7,5 %	7,5 %	5 %	5 %	5 %	2,5 %	2,5 %	0 %	78	0	0	26	
2804 70	5 %	B	10 %			7,5 %	7,5 %	7,5 %	5 %	5 %	5 %	2,5 %	2,5 %	0 %	0	0	0	0	
2804 80	5 %	B	10 %			7,5 %	7,5 %	7,5 %	5 %	5 %	5 %	2,5 %	2,5 %	0 %	0	0	74	25	
2804 90	5 %	B	10 %			7,5 %	7,5 %	7,5 %	5 %	5 %	5 %	2,5 %	2,5 %	0 %	0	9 465	0	3 155	
2805 11	5 %	B	10 %			7,5 %	7,5 %	7,5 %	5 %	5 %	5 %	2,5 %	2,5 %	0 %	0	0	0	0	
2805 12	5 %	B	10 %			7,5 %	7,5 %	7,5 %	5 %	5 %	5 %	2,5 %	2,5 %	0 %	0	0	0	0	
2805 19	5 %	B	10 %			7,5 %	7,5 %	7,5 %	5 %	5 %	5 %	2,5 %	2,5 %	0 %	0	0	0	0	
2805 30	5 %	B	10 %			7,5 %	7,5 %	7,5 %	5 %	5 %	5 %	2,5 %	2,5 %	0 %	0	0	0	0	
2805 40	5 %	B	10 %			7,5 %	7,5 %	7,5 %	5 %	5 %	5 %	2,5 %	2,5 %	0 %	103 863	0	51 860	51 908	
2806 10	5 %	B	10 %			7,5 %	7,5 %	7,5 %	5 %	5 %	5 %	2,5 %	2,5 %	0 %	8 807	0	0	2 936	
2806 20	5 %	B	10 %			7,5 %	7,5 %	7,5 %	5 %	5 %	5 %	2,5 %	2,5 %	0 %	0	0	0	0	
2807 00	10 %	B	10 %			7,5 %	7,5 %	7,5 %	5 %	5 %	5 %	2,5 %	2,5 %	0 %	0	0	0	0	
2808 00	10 %	B	10 %			7,5 %	7,5 %	7,5 %	5 %	5 %	5 %	2,5 %	2,5 %	0 %	0	0	28 971	9 657	
2809 10	5 %	B	10 %			7,5 %	7,5 %	7,5 %	5 %	5 %	5 %	2,5 %	2,5 %	0 %	0	0	0	0	
2809 20	5 %	B	10 %			7,5 %	7,5 %	7,5 %	5 %	5 %	5 %	2,5 %	2,5 %	0 %	0	0	0	0	
2810 00	5 %	B	10 %			7,5 %	7,5 %	7,5 %	5 %	5 %	5 %	2,5 %	2,5 %	0 %	45	0	0	15	
2811 11	5 %	B	10 %			7,5 %	7,5 %	7,5 %	5 %	5 %	5 %	2,5 %	2,5 %	0 %	0	0	0	0	
2811 19	5 %	B	10 %			7,5 %	7,5 %	7,5 %	5 %	5 %	5 %	2,5 %	2,5 %	0 %	0	0	2 459	820	

				Calendario della riduzione delle tariffe doganali										Valore delle importazioni in USD				
				6 anni	Riduzione su 9 anni													
					Riduzione (in percentuale) delle tariffe doganali													
					25 %	50 %	75 %	100 %										
SA 2002	Dazio NPF applicato nel 2008	Classe TEC	Aliquota TEC	Periodo preparatorio	Dazio applicato nel									2004	2005	2006	Media	
					2008-2013	2014	2015	2016	2017	2018	2019	2020	2021	2022				
2811 21	5 %	B	10 %		7,5 %	7,5 %	7,5 %	5 %	5 %	5 %	2,5 %	2,5 %	0 %	0	0	0	0	
2811 22	5 %	B	10 %		7,5 %	7,5 %	7,5 %	5 %	5 %	5 %	2,5 %	2,5 %	0 %	153 967	0	83 023	78 997	
2811 23	5 %	B	10 %		7,5 %	7,5 %	7,5 %	5 %	5 %	5 %	2,5 %	2,5 %	0 %	0	0	0	0	
2811 29	5 %	B	10 %		7,5 %	7,5 %	7,5 %	5 %	5 %	5 %	2,5 %	2,5 %	0 %	0	1 785	8	597	
2812 10	5 %	B	10 %		7,5 %	7,5 %	7,5 %	5 %	5 %	5 %	2,5 %	2,5 %	0 %	65 329	0	0	21 776	
2812 90	5 %	B	10 %		7,5 %	7,5 %	7,5 %	5 %	5 %	5 %	2,5 %	2,5 %	0 %	99	0	0	33	
2813 10	5 %	B	10 %		7,5 %	7,5 %	7,5 %	5 %	5 %	5 %	2,5 %	2,5 %	0 %	0	0	0	0	
2813 90	5 %	B	10 %		7,5 %	7,5 %	7,5 %	5 %	5 %	5 %	2,5 %	2,5 %	0 %	0	0	0	0	
2814 10	5 %	B	10 %		7,5 %	7,5 %	7,5 %	5 %	5 %	5 %	2,5 %	2,5 %	0 %	0	0	0	0	
2814 20	5 %	B	10 %		7,5 %	7,5 %	7,5 %	5 %	5 %	5 %	2,5 %	2,5 %	0 %	0	0	216	72	
2815 11	5 %	B	10 %		7,5 %	7,5 %	7,5 %	5 %	5 %	5 %	2,5 %	2,5 %	0 %	528 008	39 022	118 509	228 513	
2815 12	5 %	B	10 %		7,5 %	7,5 %	7,5 %	5 %	5 %	5 %	2,5 %	2,5 %	0 %	3 254	0	2	1 085	
2815 20	5 %	B	10 %		7,5 %	7,5 %	7,5 %	5 %	5 %	5 %	2,5 %	2,5 %	0 %	14 756	0	0	4 919	
2815 30	5 %	B	10 %		7,5 %	7,5 %	7,5 %	5 %	5 %	5 %	2,5 %	2,5 %	0 %	0	0	0	0	
2816 10	5 %	B	10 %		7,5 %	7,5 %	7,5 %	5 %	5 %	5 %	2,5 %	2,5 %	0 %	0	0	1 947	649	
2816 40	5 %	B	10 %		7,5 %	7,5 %	7,5 %	5 %	5 %	5 %	2,5 %	2,5 %	0 %	0	0	0	0	
2817 00	5 %	B	10 %		7,5 %	7,5 %	7,5 %	5 %	5 %	5 %	2,5 %	2,5 %	0 %	5 660	19 841	8	8 503	
2818 10	5 %	B	10 %		7,5 %	7,5 %	7,5 %	5 %	5 %	5 %	2,5 %	2,5 %	0 %	0	0	186	62	
2818 20	5 %	B	10 %		7,5 %	7,5 %	7,5 %	5 %	5 %	5 %	2,5 %	2,5 %	0 %	4 545	0	4 593	3 046	
2818 30	5 %	B	10 %		7,5 %	7,5 %	7,5 %	5 %	5 %	5 %	2,5 %	2,5 %	0 %	14 167	0	6 879	7 015	
2819 10	5 %	B	10 %		7,5 %	7,5 %	7,5 %	5 %	5 %	5 %	2,5 %	2,5 %	0 %	0	0	0	0	
2819 90	5 %	B	10 %		7,5 %	7,5 %	7,5 %	5 %	5 %	5 %	2,5 %	2,5 %	0 %	0	0	27	9	
2820 10	5 %	B	10 %		7,5 %	7,5 %	7,5 %	5 %	5 %	5 %	2,5 %	2,5 %	0 %	0	0	0	0	
2820 90	5 %	B	10 %		7,5 %	7,5 %	7,5 %	5 %	5 %	5 %	2,5 %	2,5 %	0 %	0	0	0	0	
2821 10	5 %	B	10 %		7,5 %	7,5 %	7,5 %	5 %	5 %	5 %	2,5 %	2,5 %	0 %	1 004	0	0	335	
2821 20	5 %	B	10 %		7,5 %	7,5 %	7,5 %	5 %	5 %	5 %	2,5 %	2,5 %	0 %	0	0	0	0	
2822 00	5 %	B	10 %		7,5 %	7,5 %	7,5 %	5 %	5 %	5 %	2,5 %	2,5 %	0 %	0	0	0	0	
2823 00	5 %	B	10 %		7,5 %	7,5 %	7,5 %	5 %	5 %	5 %	2,5 %	2,5 %	0 %	15 441	0	459	5 300	
2824 10	5 %	B	10 %		7,5 %	7,5 %	7,5 %	5 %	5 %	5 %	2,5 %	2,5 %	0 %	0	0	0	0	
2824 20	5 %	B	10 %		7,5 %	7,5 %	7,5 %	5 %	5 %	5 %	2,5 %	2,5 %	0 %	0	0	0	0	

				Calendario della riduzione delle tariffe doganali										Valore delle importazioni in USD				
				6 anni	Riduzione su 9 anni													
					Riduzione (in percentuale) delle tariffe doganali													
					25 %	50 %	75 %	100 %										
SA 2002	Dazio NPF applicato nel 2008	Classe TEC	Aliquota TEC	Periodo preparatorio	2008-2013	Dazio applicato nel												
						2014	2015	2016	2017	2018	2019	2020	2021	2022	2004	2005	2006	Media
2824 90	5 %	B	10 %			7,5 %	7,5 %	7,5 %	5 %	5 %	5 %	2,5 %	2,5 %	0 %	0	1 069	0	356
2825 10	5 %	B	10 %			7,5 %	7,5 %	7,5 %	5 %	5 %	5 %	2,5 %	2,5 %	0 %	0	0	0	0
2825 20	5 %	B	10 %			7,5 %	7,5 %	7,5 %	5 %	5 %	5 %	2,5 %	2,5 %	0 %	0	0	0	0
2825 30	5 %	B	10 %			7,5 %	7,5 %	7,5 %	5 %	5 %	5 %	2,5 %	2,5 %	0 %	0	0	0	0
2825 40	5 %	B	10 %			7,5 %	7,5 %	7,5 %	5 %	5 %	5 %	2,5 %	2,5 %	0 %	0	0	0	0
2825 50	5 %	B	10 %			7,5 %	7,5 %	7,5 %	5 %	5 %	5 %	2,5 %	2,5 %	0 %	0	0	0	0
2825 60	5 %	B	10 %			7,5 %	7,5 %	7,5 %	5 %	5 %	5 %	2,5 %	2,5 %	0 %	0	0	3	1
2825 70	5 %	B	10 %			7,5 %	7,5 %	7,5 %	5 %	5 %	5 %	2,5 %	2,5 %	0 %	0	0	0	0
2825 80	5 %	B	10 %			7,5 %	7,5 %	7,5 %	5 %	5 %	5 %	2,5 %	2,5 %	0 %	0	0	0	0
2825 90	5 %	B	10 %			7,5 %	7,5 %	7,5 %	5 %	5 %	5 %	2,5 %	2,5 %	0 %	1 275	0	0	425
2826 11	5 %	B	10 %			7,5 %	7,5 %	7,5 %	5 %	5 %	5 %	2,5 %	2,5 %	0 %	0	0	419	140
2826 12	5 %	B	10 %			7,5 %	7,5 %	7,5 %	5 %	5 %	5 %	2,5 %	2,5 %	0 %	0	0	0	0
2826 19	5 %	B	10 %			7,5 %	7,5 %	7,5 %	5 %	5 %	5 %	2,5 %	2,5 %	0 %	0	0	1	0
2826 20	5 %	B	10 %			7,5 %	7,5 %	7,5 %	5 %	5 %	5 %	2,5 %	2,5 %	0 %	0	0	0	0
2826 30	5 %	B	10 %			7,5 %	7,5 %	7,5 %	5 %	5 %	5 %	2,5 %	2,5 %	0 %	0	0	0	0
2826 90	5 %	B	10 %			7,5 %	7,5 %	7,5 %	5 %	5 %	5 %	2,5 %	2,5 %	0 %	0	0	2 897	966
2827 10	5 %	B	10 %			7,5 %	7,5 %	7,5 %	5 %	5 %	5 %	2,5 %	2,5 %	0 %	0	0	0	0
2827 20	5 %	B	10 %			7,5 %	7,5 %	7,5 %	5 %	5 %	5 %	2,5 %	2,5 %	0 %	0	0	0	0
2827 31	5 %	B	10 %			7,5 %	7,5 %	7,5 %	5 %	5 %	5 %	2,5 %	2,5 %	0 %	572	0	0	191
2827 32	5 %	B	10 %			7,5 %	7,5 %	7,5 %	5 %	5 %	5 %	2,5 %	2,5 %	0 %	0	0	0	0
2827 33	5 %	B	10 %			7,5 %	7,5 %	7,5 %	5 %	5 %	5 %	2,5 %	2,5 %	0 %	0	0	0	0
2827 34	5 %	B	10 %			7,5 %	7,5 %	7,5 %	5 %	5 %	5 %	2,5 %	2,5 %	0 %	0	0	0	0
2827 35	5 %	B	10 %			7,5 %	7,5 %	7,5 %	5 %	5 %	5 %	2,5 %	2,5 %	0 %	0	0	0	0
2827 36	5 %	B	10 %			7,5 %	7,5 %	7,5 %	5 %	5 %	5 %	2,5 %	2,5 %	0 %	23	0	0	8
2827 39	5 %	B	10 %			7,5 %	7,5 %	7,5 %	5 %	5 %	5 %	2,5 %	2,5 %	0 %	5 991	2 565	50	2 869
2827 41	5 %	B	10 %			7,5 %	7,5 %	7,5 %	5 %	5 %	5 %	2,5 %	2,5 %	0 %	0	0	0	0
2827 49	5 %	B	10 %			7,5 %	7,5 %	7,5 %	5 %	5 %	5 %	2,5 %	2,5 %	0 %	0	0	0	0
2827 51	5 %	B	10 %			7,5 %	7,5 %	7,5 %	5 %	5 %	5 %	2,5 %	2,5 %	0 %	0	0	0	0
2827 59	5 %	B	10 %			7,5 %	7,5 %	7,5 %	5 %	5 %	5 %	2,5 %	2,5 %	0 %	0	59	0	20
2827 60	5 %	B	10 %			7,5 %	7,5 %	7,5 %	5 %	5 %	5 %	2,5 %	2,5 %	0 %	0	0	6 570	2 190

				Calendario della riduzione delle tariffe doganali										Valore delle importazioni in USD				
				6 anni	Riduzione su 9 anni													
					Riduzione (in percentuale) delle tariffe doganali													
					25 %	50 %	75 %	100 %										
SA 2002	Dazio NPF applicato nel 2008	Classe TEC	Aliquota TEC	Periodo preparatorio	Dazio applicato nel													
					2008-2013	2014	2015	2016	2017	2018	2019	2020	2021	2022	2004	2005	2006	Media
2828 10	5 %	B	10 %		7,5 %	7,5 %	7,5 %	5 %	5 %	5 %	2,5 %	2,5 %	0 %	0	40	0	13	
2828 90	5 %	B	10 %		7,5 %	7,5 %	7,5 %	5 %	5 %	5 %	2,5 %	2,5 %	0 %	7 041	10 017	807	5 955	
2829 11	5 %	B	10 %		7,5 %	7,5 %	7,5 %	5 %	5 %	5 %	2,5 %	2,5 %	0 %	0	0	0	0	
2829 19	5 %	B	10 %		7,5 %	7,5 %	7,5 %	5 %	5 %	5 %	2,5 %	2,5 %	0 %	0	0	0	0	
2829 90	5 %	B	10 %		7,5 %	7,5 %	7,5 %	5 %	5 %	5 %	2,5 %	2,5 %	0 %	5 379	4 259	0	3 213	
2830 10	5 %	B	10 %		7,5 %	7,5 %	7,5 %	5 %	5 %	5 %	2,5 %	2,5 %	0 %	0	0	0	0	
2830 20	5 %	B	10 %		7,5 %	7,5 %	7,5 %	5 %	5 %	5 %	2,5 %	2,5 %	0 %	0	0	0	0	
2830 30	5 %	B	10 %		7,5 %	7,5 %	7,5 %	5 %	5 %	5 %	2,5 %	2,5 %	0 %	0	0	0	0	
2830 90	5 %	B	10 %		7,5 %	7,5 %	7,5 %	5 %	5 %	5 %	2,5 %	2,5 %	0 %	0	0	0	0	
2831 10	5 %	B	10 %		7,5 %	7,5 %	7,5 %	5 %	5 %	5 %	2,5 %	2,5 %	0 %	594	0	0	198	
2831 90	5 %	B	10 %		7,5 %	7,5 %	7,5 %	5 %	5 %	5 %	2,5 %	2,5 %	0 %	0	0	0	0	
2832 10	5 %	B	10 %		7,5 %	7,5 %	7,5 %	5 %	5 %	5 %	2,5 %	2,5 %	0 %	19 696	0	2 679	7 459	
2832 20	5 %	B	10 %		7,5 %	7,5 %	7,5 %	5 %	5 %	5 %	2,5 %	2,5 %	0 %	0	0	1 560	520	
2832 30	5 %	B	10 %		7,5 %	7,5 %	7,5 %	5 %	5 %	5 %	2,5 %	2,5 %	0 %	0	0	0	0	
2833 11	5 %	B	10 %		7,5 %	7,5 %	7,5 %	5 %	5 %	5 %	2,5 %	2,5 %	0 %	5 027	0	32	1 686	
2833 19	5 %	B	10 %		7,5 %	7,5 %	7,5 %	5 %	5 %	5 %	2,5 %	2,5 %	0 %	92 518	5 214	79 823	59 185	
2833 21	5 %	B	10 %		7,5 %	7,5 %	7,5 %	5 %	5 %	5 %	2,5 %	2,5 %	0 %	17 735	264	18	6 006	
2833 22	5 %	B	10 %		7,5 %	7,5 %	7,5 %	5 %	5 %	5 %	2,5 %	2,5 %	0 %	0	0	0	0	
2833 23	5 %	B	10 %		7,5 %	7,5 %	7,5 %	5 %	5 %	5 %	2,5 %	2,5 %	0 %	46 481	0	26 015	24 166	
2833 24	5 %	B	10 %		7,5 %	7,5 %	7,5 %	5 %	5 %	5 %	2,5 %	2,5 %	0 %	0	0	0	0	
2833 25	5 %	B	10 %		7,5 %	7,5 %	7,5 %	5 %	5 %	5 %	2,5 %	2,5 %	0 %	17	0	0	6	
2833 26	5 %	B	10 %		7,5 %	7,5 %	7,5 %	5 %	5 %	5 %	2,5 %	2,5 %	0 %	0	52	0	17	
2833 27	5 %	B	10 %		7,5 %	7,5 %	7,5 %	5 %	5 %	5 %	2,5 %	2,5 %	0 %	0	0	0	0	
2833 29	5 %	B	10 %		7,5 %	7,5 %	7,5 %	5 %	5 %	5 %	2,5 %	2,5 %	0 %	183	302	1 325	604	
2833 30	5 %	B	10 %		7,5 %	7,5 %	7,5 %	5 %	5 %	5 %	2,5 %	2,5 %	0 %	0	0	0	0	
2833 40	5 %	B	10 %		7,5 %	7,5 %	7,5 %	5 %	5 %	5 %	2,5 %	2,5 %	0 %	0	0	1	0	
2834 10	5 %	B	10 %		7,5 %	7,5 %	7,5 %	5 %	5 %	5 %	2,5 %	2,5 %	0 %	0	0	0	0	
2834 21	5 %	B	10 %		7,5 %	7,5 %	7,5 %	5 %	5 %	5 %	2,5 %	2,5 %	0 %	694	0	0	231	
2834 29	5 %	B	10 %		7,5 %	7,5 %	7,5 %	5 %	5 %	5 %	2,5 %	2,5 %	0 %	3 086	2 418	1 485	2 330	
2835 10	5 %	B	10 %		7,5 %	7,5 %	7,5 %	5 %	5 %	5 %	2,5 %	2,5 %	0 %	19 313	0	0	6 438	

				Calendario della riduzione delle tariffe doganali										Valore delle importazioni in USD					
				6 anni	Riduzione su 9 anni														
					Riduzione (in percentuale) delle tariffe doganali														
					25 %	50 %	75 %	100 %											
SA 2002	Dazio NPF applicato nel 2008	Classe TEC	Aliquota TEC	Periodo preparatorio	2008-2013	Dazio applicato nel										2004	2005	2006	Media
						2014	2015	2016	2017	2018	2019	2020	2021	2022					
2835 22	5 %	B	10 %			7,5 %	7,5 %	7,5 %	5 %	5 %	5 %	2,5 %	2,5 %	0 %	0	0	1 739	580	
2835 23	5 %	B	10 %			7,5 %	7,5 %	7,5 %	5 %	5 %	5 %	2,5 %	2,5 %	0 %	0	0	0	0	
2835 24	5 %	B	10 %			7,5 %	7,5 %	7,5 %	5 %	5 %	5 %	2,5 %	2,5 %	0 %	2 769	0	0	923	
2835 25	5 %	B	10 %			7,5 %	7,5 %	7,5 %	5 %	5 %	5 %	2,5 %	2,5 %	0 %	0	0	2	1	
2835 26	5 %	B	10 %			7,5 %	7,5 %	7,5 %	5 %	5 %	5 %	2,5 %	2,5 %	0 %	0	0	0	0	
2835 29	5 %	B	10 %			7,5 %	7,5 %	7,5 %	5 %	5 %	5 %	2,5 %	2,5 %	0 %	0	2 262	0	754	
2835 31	5 %	B	10 %			7,5 %	7,5 %	7,5 %	5 %	5 %	5 %	2,5 %	2,5 %	0 %	0	0	0	0	
2835 39	5 %	B	10 %			7,5 %	7,5 %	7,5 %	5 %	5 %	5 %	2,5 %	2,5 %	0 %	50 866	0	757	17 208	
2836 10	5 %	B	10 %			7,5 %	7,5 %	7,5 %	5 %	5 %	5 %	2,5 %	2,5 %	0 %	0	0	0	0	
2836 20	5 %	B	10 %			7,5 %	7,5 %	7,5 %	5 %	5 %	5 %	2,5 %	2,5 %	0 %	19 308	0	10 508	9 939	
2836 30	5 %	B	10 %			7,5 %	7,5 %	7,5 %	5 %	5 %	5 %	2,5 %	2,5 %	0 %	68 898	16 267	68 411	51 192	
2836 40	5 %	B	10 %			7,5 %	7,5 %	7,5 %	5 %	5 %	5 %	2,5 %	2,5 %	0 %	0	0	0	0	
2836 50	5 %	B	10 %			7,5 %	7,5 %	7,5 %	5 %	5 %	5 %	2,5 %	2,5 %	0 %	0	0	0	0	
2836 60	5 %	B	10 %			7,5 %	7,5 %	7,5 %	5 %	5 %	5 %	2,5 %	2,5 %	0 %	0	0	0	0	
2836 70	5 %	B	10 %			7,5 %	7,5 %	7,5 %	5 %	5 %	5 %	2,5 %	2,5 %	0 %	0	0	0	0	
2836 91	5 %	B	10 %			7,5 %	7,5 %	7,5 %	5 %	5 %	5 %	2,5 %	2,5 %	0 %	0	0	0	0	
2836 92	5 %	B	10 %			7,5 %	7,5 %	7,5 %	5 %	5 %	5 %	2,5 %	2,5 %	0 %	0	0	0	0	
2836 99	5 %	B	10 %			7,5 %	7,5 %	7,5 %	5 %	5 %	5 %	2,5 %	2,5 %	0 %	5 099	22 757	7 114	11 657	
2837 11	5 %	B	10 %			7,5 %	7,5 %	7,5 %	5 %	5 %	5 %	2,5 %	2,5 %	0 %	0	0	244 506	81 502	
2837 19	5 %	B	10 %			7,5 %	7,5 %	7,5 %	5 %	5 %	5 %	2,5 %	2,5 %	0 %	0	0	0	0	
2837 20	5 %	B	10 %			7,5 %	7,5 %	7,5 %	5 %	5 %	5 %	2,5 %	2,5 %	0 %	0	0	0	0	
2838 00	5 %	B	10 %			7,5 %	7,5 %	7,5 %	5 %	5 %	5 %	2,5 %	2,5 %	0 %	0	0	0	0	
2839 11	5 %	B	10 %			7,5 %	7,5 %	7,5 %	5 %	5 %	5 %	2,5 %	2,5 %	0 %	0	0	0	0	
2839 19	5 %	B	10 %			7,5 %	7,5 %	7,5 %	5 %	5 %	5 %	2,5 %	2,5 %	0 %	11 251	0	0	3 750	
2839 20	5 %	B	10 %			7,5 %	7,5 %	7,5 %	5 %	5 %	5 %	2,5 %	2,5 %	0 %	0	0	0	0	
2839 90	5 %	B	10 %			7,5 %	7,5 %	7,5 %	5 %	5 %	5 %	2,5 %	2,5 %	0 %	857	0	0	286	
2840 11	5 %	B	10 %			7,5 %	7,5 %	7,5 %	5 %	5 %	5 %	2,5 %	2,5 %	0 %	0	0	0	0	
2840 19	5 %	B	10 %			7,5 %	7,5 %	7,5 %	5 %	5 %	5 %	2,5 %	2,5 %	0 %	0	0	28	9	
2840 20	5 %	B	10 %			7,5 %	7,5 %	7,5 %	5 %	5 %	5 %	2,5 %	2,5 %	0 %	0	0	0	0	
2840 30	5 %	B	10 %			7,5 %	7,5 %	7,5 %	5 %	5 %	5 %	2,5 %	2,5 %	0 %	10 852	0	0	3 617	

				Calendario della riduzione delle tariffe doganali										Valore delle importazioni in USD				
				6 anni	Riduzione su 9 anni													
					Riduzione (in percentuale) delle tariffe doganali													
					25 %	50 %	75 %	100 %										
SA 2002	Dazio NPF applicato nel 2008	Classe TEC	Aliquota TEC	Periodo preparatorio	Dazio applicato nel													
					2008-2013	2014	2015	2016	2017	2018	2019	2020	2021					2022
2841 10	5 %	B	10 %		7,5 %	7,5 %	7,5 %	5 %	5 %	5 %	2,5 %	2,5 %	0 %	0	0	0	0	
2841 20	5 %	B	10 %		7,5 %	7,5 %	7,5 %	5 %	5 %	5 %	2,5 %	2,5 %	0 %	0	0	0	0	
2841 30	5 %	B	10 %		7,5 %	7,5 %	7,5 %	5 %	5 %	5 %	2,5 %	2,5 %	0 %	0	0	0	0	
2841 50	5 %	B	10 %		7,5 %	7,5 %	7,5 %	5 %	5 %	5 %	2,5 %	2,5 %	0 %	0	0	0	0	
2841 61	5 %	B	10 %		7,5 %	7,5 %	7,5 %	5 %	5 %	5 %	2,5 %	2,5 %	0 %	0	0	31	10	
2841 69	5 %	B	10 %		7,5 %	7,5 %	7,5 %	5 %	5 %	5 %	2,5 %	2,5 %	0 %	0	0	0	0	
2841 70	5 %	B	10 %		7,5 %	7,5 %	7,5 %	5 %	5 %	5 %	2,5 %	2,5 %	0 %	0	346	0	115	
2841 80	5 %	B	10 %		7,5 %	7,5 %	7,5 %	5 %	5 %	5 %	2,5 %	2,5 %	0 %	0	0	0	0	
2841 90	5 %	B	10 %		7,5 %	7,5 %	7,5 %	5 %	5 %	5 %	2,5 %	2,5 %	0 %	0	0	0	0	
2842 10	5 %	B	10 %		7,5 %	7,5 %	7,5 %	5 %	5 %	5 %	2,5 %	2,5 %	0 %	0	0	0	0	
2842 90	5 %	B	10 %		7,5 %	7,5 %	7,5 %	5 %	5 %	5 %	2,5 %	2,5 %	0 %	43	0	0	14	
2843 10	5 %	B	10 %		7,5 %	7,5 %	7,5 %	5 %	5 %	5 %	2,5 %	2,5 %	0 %	0	0	2	1	
2843 21	5 %	B	10 %		7,5 %	7,5 %	7,5 %	5 %	5 %	5 %	2,5 %	2,5 %	0 %	5 334	0	0	1 778	
2843 29	5 %	B	10 %		7,5 %	7,5 %	7,5 %	5 %	5 %	5 %	2,5 %	2,5 %	0 %	0	0	3 601	1 200	
2843 30	5 %	B	10 %		7,5 %	7,5 %	7,5 %	5 %	5 %	5 %	2,5 %	2,5 %	0 %	0	0	0	0	
2843 90	5 %	B	10 %		7,5 %	7,5 %	7,5 %	5 %	5 %	5 %	2,5 %	2,5 %	0 %	0	0	0	0	
2844 10	5 %	B	10 %		7,5 %	7,5 %	7,5 %	5 %	5 %	5 %	2,5 %	2,5 %	0 %	0	0	0	0	
2844 20	5 %	B	10 %		7,5 %	7,5 %	7,5 %	5 %	5 %	5 %	2,5 %	2,5 %	0 %	0	0	0	0	
2844 30	5 %	B	10 %		7,5 %	7,5 %	7,5 %	5 %	5 %	5 %	2,5 %	2,5 %	0 %	0	0	0	0	
2844 40	5 %	B	10 %		7,5 %	7,5 %	7,5 %	5 %	5 %	5 %	2,5 %	2,5 %	0 %	0	132	0	44	
2844 50	5 %	B	10 %		7,5 %	7,5 %	7,5 %	5 %	5 %	5 %	2,5 %	2,5 %	0 %	0	0	0	0	
2845 10	5 %	B	10 %		7,5 %	7,5 %	7,5 %	5 %	5 %	5 %	2,5 %	2,5 %	0 %	0	0	0	0	
2845 90	5 %	B	10 %		7,5 %	7,5 %	7,5 %	5 %	5 %	5 %	2,5 %	2,5 %	0 %	0	0	0	0	
2846 10	5 %	B	10 %		7,5 %	7,5 %	7,5 %	5 %	5 %	5 %	2,5 %	2,5 %	0 %	0	0	0	0	
2846 90	5 %	B	10 %		7,5 %	7,5 %	7,5 %	5 %	5 %	5 %	2,5 %	2,5 %	0 %	616	0	0	205	
2847 00	5 %	B	10 %		7,5 %	7,5 %	7,5 %	5 %	5 %	5 %	2,5 %	2,5 %	0 %	65 290	877	0	22 055	
2848 00	5 %	B	10 %		7,5 %	7,5 %	7,5 %	5 %	5 %	5 %	2,5 %	2,5 %	0 %	0	0	0	0	
2849 10	5 %	B	10 %		7,5 %	7,5 %	7,5 %	5 %	5 %	5 %	2,5 %	2,5 %	0 %	0	0	0	0	
2849 20	5 %	B	10 %		7,5 %	7,5 %	7,5 %	5 %	5 %	5 %	2,5 %	2,5 %	0 %	0	0	0	0	
2849 90	5 %	B	10 %		7,5 %	7,5 %	7,5 %	5 %	5 %	5 %	2,5 %	2,5 %	0 %	0	0	0	0	

				Calendario della riduzione delle tariffe doganali										Valore delle importazioni in USD				
				6 anni	Riduzione su 9 anni													
					Riduzione (in percentuale) delle tariffe doganali													
					25 %	50 %	75 %	100 %										
SA 2002	Dazio NPF applicato nel 2008	Classe TEC	Aliquota TEC	Periodo preparatorio	2008-2013	Dazio applicato nel												
						2014	2015	2016	2017	2018	2019	2020	2021	2022	2004	2005	2006	Media
2850 00	5 %	B	10 %			7,5 %	7,5 %	7,5 %	5 %	5 %	5 %	2,5 %	2,5 %	0 %	0	0	40	13
2851 00	5 %	B	10 %			7,5 %	7,5 %	7,5 %	5 %	5 %	5 %	2,5 %	2,5 %	0 %	58	87	0	48
2901 10	20 %	B	10 %			7,5 %	7,5 %	7,5 %	5 %	5 %	5 %	2,5 %	2,5 %	0 %	0	0	0	0
2901 21	5 %	B	10 %			7,5 %	7,5 %	7,5 %	5 %	5 %	5 %	2,5 %	2,5 %	0 %	0	0	0	0
2901 22	5 %	B	10 %			7,5 %	7,5 %	7,5 %	5 %	5 %	5 %	2,5 %	2,5 %	0 %	0	0	0	0
2901 23	5 %	B	10 %			7,5 %	7,5 %	7,5 %	5 %	5 %	5 %	2,5 %	2,5 %	0 %	0	0	0	0
2901 24	5 %	B	10 %			7,5 %	7,5 %	7,5 %	5 %	5 %	5 %	2,5 %	2,5 %	0 %	0	0	0	0
2901 29	5 %	B	10 %			7,5 %	7,5 %	7,5 %	5 %	5 %	5 %	2,5 %	2,5 %	0 %	0	0	0	0
2902 11	5 %	B	10 %			7,5 %	7,5 %	7,5 %	5 %	5 %	5 %	2,5 %	2,5 %	0 %	0	0	0	0
2902 19	5 %	B	10 %			7,5 %	7,5 %	7,5 %	5 %	5 %	5 %	2,5 %	2,5 %	0 %	3 336	0	0	1 112
2902 20	15 %	B	10 %			7,5 %	7,5 %	7,5 %	5 %	5 %	5 %	2,5 %	2,5 %	0 %	0	0	0	0
2902 30	15 %	B	10 %			7,5 %	7,5 %	7,5 %	5 %	5 %	5 %	2,5 %	2,5 %	0 %	0	0	0	0
2902 41	15 %	B	10 %			7,5 %	7,5 %	7,5 %	5 %	5 %	5 %	2,5 %	2,5 %	0 %	0	0	0	0
2902 42	5 %	B	10 %			7,5 %	7,5 %	7,5 %	5 %	5 %	5 %	2,5 %	2,5 %	0 %	0	0	0	0
2902 43	5 %	B	10 %			7,5 %	7,5 %	7,5 %	5 %	5 %	5 %	2,5 %	2,5 %	0 %	0	0	0	0
2902 44	5 %	B	10 %			7,5 %	7,5 %	7,5 %	5 %	5 %	5 %	2,5 %	2,5 %	0 %	0	0	1	0
2902 50	5 %	B	10 %			7,5 %	7,5 %	7,5 %	5 %	5 %	5 %	2,5 %	2,5 %	0 %	93	0	0	31
2902 60	5 %	B	10 %			7,5 %	7,5 %	7,5 %	5 %	5 %	5 %	2,5 %	2,5 %	0 %	0	0	0	0
2902 70	5 %	B	10 %			7,5 %	7,5 %	7,5 %	5 %	5 %	5 %	2,5 %	2,5 %	0 %	0	0	0	0
2902 90	5 %	B	10 %			7,5 %	7,5 %	7,5 %	5 %	5 %	5 %	2,5 %	2,5 %	0 %	15 431	0	697	5 376
2903 11	5 %	B	10 %			7,5 %	7,5 %	7,5 %	5 %	5 %	5 %	2,5 %	2,5 %	0 %	0	26 097	9	8 702
2903 12	5 %	B	10 %			7,5 %	7,5 %	7,5 %	5 %	5 %	5 %	2,5 %	2,5 %	0 %	64	0	1	22
2903 13	5 %	B	10 %			7,5 %	7,5 %	7,5 %	5 %	5 %	5 %	2,5 %	2,5 %	0 %	254	19	1	91
2903 14	5 %	B	10 %			7,5 %	7,5 %	7,5 %	5 %	5 %	5 %	2,5 %	2,5 %	0 %	0	0	0	0
2903 15	5 %	B	10 %			7,5 %	7,5 %	7,5 %	5 %	5 %	5 %	2,5 %	2,5 %	0 %	0	0	0	0
2903 19	5 %	B	10 %			7,5 %	7,5 %	7,5 %	5 %	5 %	5 %	2,5 %	2,5 %	0 %	0	0	19	6
2903 21	5 %	B	10 %			7,5 %	7,5 %	7,5 %	5 %	5 %	5 %	2,5 %	2,5 %	0 %	0	0	0	0
2903 22	5 %	B	10 %			7,5 %	7,5 %	7,5 %	5 %	5 %	5 %	2,5 %	2,5 %	0 %	0	0	0	0
2903 23	5 %	B	10 %			7,5 %	7,5 %	7,5 %	5 %	5 %	5 %	2,5 %	2,5 %	0 %	1 767	0	0	589
2903 29	5 %	B	10 %			7,5 %	7,5 %	7,5 %	5 %	5 %	5 %	2,5 %	2,5 %	0 %	276	0	0	92

				Calendario della riduzione delle tariffe doganali										Valore delle importazioni in USD				
				6 anni	Riduzione su 9 anni													
					Riduzione (in percentuale) delle tariffe doganali													
					25 %	50 %	75 %	100 %										
SA 2002	Dazio NPF applicato nel 2008	Classe TEC	Aliquota TEC	Periodo preparatorio	Dazio applicato nel									Valore delle importazioni in USD				
					2008-2013	2014	2015	2016	2017	2018	2019	2020	2021	2022	2004	2005	2006	Media
2903 30	5 %	B	10 %		7,5 %	7,5 %	7,5 %	5 %	5 %	5 %	2,5 %	2,5 %	0 %	0	0	1 773	591	
2903 41	5 %	B	10 %		7,5 %	7,5 %	7,5 %	5 %	5 %	5 %	2,5 %	2,5 %	0 %	0	0	0	0	
2903 42	5 %	B	10 %		7,5 %	7,5 %	7,5 %	5 %	5 %	5 %	2,5 %	2,5 %	0 %	46 242	0	0	15 414	
2903 43	5 %	B	10 %		7,5 %	7,5 %	7,5 %	5 %	5 %	5 %	2,5 %	2,5 %	0 %	0	0	0	0	
2903 44	5 %	B	10 %		7,5 %	7,5 %	7,5 %	5 %	5 %	5 %	2,5 %	2,5 %	0 %	0	0	0	0	
2903 45	5 %	B	10 %		7,5 %	7,5 %	7,5 %	5 %	5 %	5 %	2,5 %	2,5 %	0 %	0	0	0	0	
2903 46	5 %	B	10 %		7,5 %	7,5 %	7,5 %	5 %	5 %	5 %	2,5 %	2,5 %	0 %	179	0	0	60	
2903 47	5 %	B	10 %		7,5 %	7,5 %	7,5 %	5 %	5 %	5 %	2,5 %	2,5 %	0 %	0	0	0	0	
2903 49	5 %	B	10 %		7,5 %	7,5 %	7,5 %	5 %	5 %	5 %	2,5 %	2,5 %	0 %	41 050	0	0	13 683	
2903 51	5 %	B	10 %		7,5 %	7,5 %	7,5 %	5 %	5 %	5 %	2,5 %	2,5 %	0 %	0	0	0	0	
2903 59	5 %	B	10 %		7,5 %	7,5 %	7,5 %	5 %	5 %	5 %	2,5 %	2,5 %	0 %	0	0	0	0	
2903 61	5 %	B	10 %		7,5 %	7,5 %	7,5 %	5 %	5 %	5 %	2,5 %	2,5 %	0 %	0	0	0	0	
2903 62	5 %	B	10 %		7,5 %	7,5 %	7,5 %	5 %	5 %	5 %	2,5 %	2,5 %	0 %	137	0	0	46	
2903 69	5 %	B	10 %		7,5 %	7,5 %	7,5 %	5 %	5 %	5 %	2,5 %	2,5 %	0 %	0	0	0	0	
2904 10	5 %	B	10 %		7,5 %	7,5 %	7,5 %	5 %	5 %	5 %	2,5 %	2,5 %	0 %	8 109	0	0	2 703	
2904 20	5 %	B	10 %		7,5 %	7,5 %	7,5 %	5 %	5 %	5 %	2,5 %	2,5 %	0 %	0	0	0	0	
2904 90	5 %	B	10 %		7,5 %	7,5 %	7,5 %	5 %	5 %	5 %	2,5 %	2,5 %	0 %	3 826	0	0	1 275	
2905 11	5 %	B	10 %		7,5 %	7,5 %	7,5 %	5 %	5 %	5 %	2,5 %	2,5 %	0 %	3 095	0	3 838	2 311	
2905 12	5 %	B	10 %		7,5 %	7,5 %	7,5 %	5 %	5 %	5 %	2,5 %	2,5 %	0 %	0	3 338	1 006	1 448	
2905 13	5 %	B	10 %		7,5 %	7,5 %	7,5 %	5 %	5 %	5 %	2,5 %	2,5 %	0 %	0	0	0	0	
2905 14	5 %	B	10 %		7,5 %	7,5 %	7,5 %	5 %	5 %	5 %	2,5 %	2,5 %	0 %	0	0	0	0	
2905 15	5 %	B	10 %		7,5 %	7,5 %	7,5 %	5 %	5 %	5 %	2,5 %	2,5 %	0 %	0	0	0	0	
2905 16	5 %	B	10 %		7,5 %	7,5 %	7,5 %	5 %	5 %	5 %	2,5 %	2,5 %	0 %	0	0	0	0	
2905 17	5 %	B	10 %		7,5 %	7,5 %	7,5 %	5 %	5 %	5 %	2,5 %	2,5 %	0 %	0	0	0	0	
2905 19	5 %	B	10 %		7,5 %	7,5 %	7,5 %	5 %	5 %	5 %	2,5 %	2,5 %	0 %	2 488	0	0	829	
2905 22	5 %	B	10 %		7,5 %	7,5 %	7,5 %	5 %	5 %	5 %	2,5 %	2,5 %	0 %	367	0	0	122	
2905 29	5 %	B	10 %		7,5 %	7,5 %	7,5 %	5 %	5 %	5 %	2,5 %	2,5 %	0 %	268	0	397	222	
2905 31	5 %	B	10 %		7,5 %	7,5 %	7,5 %	5 %	5 %	5 %	2,5 %	2,5 %	0 %	0	0	5 328	1 776	
2905 32	5 %	B	10 %		7,5 %	7,5 %	7,5 %	5 %	5 %	5 %	2,5 %	2,5 %	0 %	1 307	0	2 878	1 395	
2905 39	5 %	B	10 %		7,5 %	7,5 %	7,5 %	5 %	5 %	5 %	2,5 %	2,5 %	0 %	15	0	0	5	

				Calendario della riduzione delle tariffe doganali										Valore delle importazioni in USD					
				6 anni	Riduzione su 9 anni														
					Riduzione (in percentuale) delle tariffe doganali														
					25 %	50 %	75 %	100 %											
SA 2002	Dazio NPF applicato nel 2008	Classe TEC	Aliquota TEC	Periodo preparatorio	2008-2013	Dazio applicato nel										2004	2005	2006	Media
						2014	2015	2016	2017	2018	2019	2020	2021	2022					
2905 41	5 %	B	10 %			7,5 %	7,5 %	7,5 %	5 %	5 %	5 %	2,5 %	2,5 %	0 %	0	0	0	0	
2905 42	5 %	B	10 %			7,5 %	7,5 %	7,5 %	5 %	5 %	5 %	2,5 %	2,5 %	0 %	26 500	0	10 362	12 287	
2905 43	5 %	B	10 %			7,5 %	7,5 %	7,5 %	5 %	5 %	5 %	2,5 %	2,5 %	0 %	0	0	2 353	784	
2905 44	5 %	B	10 %			7,5 %	7,5 %	7,5 %	5 %	5 %	5 %	2,5 %	2,5 %	0 %	0	77 172	0	25 724	
2905 45	5 %	B	10 %			7,5 %	7,5 %	7,5 %	5 %	5 %	5 %	2,5 %	2,5 %	0 %	0	0	0	0	
2905 49	5 %	B	10 %			7,5 %	7,5 %	7,5 %	5 %	5 %	5 %	2,5 %	2,5 %	0 %	0	0	1 357	452	
2905 51	5 %	B	10 %			7,5 %	7,5 %	7,5 %	5 %	5 %	5 %	2,5 %	2,5 %	0 %	0	0	0	0	
2905 59	5 %	B	10 %			7,5 %	7,5 %	7,5 %	5 %	5 %	5 %	2,5 %	2,5 %	0 %	0	0	0	0	
2906 11	5 %	B	10 %			7,5 %	7,5 %	7,5 %	5 %	5 %	5 %	2,5 %	2,5 %	0 %	364	2 461	611	1 146	
2906 12	5 %	B	10 %			7,5 %	7,5 %	7,5 %	5 %	5 %	5 %	2,5 %	2,5 %	0 %	55	0	0	18	
2906 13	5 %	B	10 %			7,5 %	7,5 %	7,5 %	5 %	5 %	5 %	2,5 %	2,5 %	0 %	0	0	0	0	
2906 14	5 %	B	10 %			7,5 %	7,5 %	7,5 %	5 %	5 %	5 %	2,5 %	2,5 %	0 %	0	0	0	0	
2906 19	5 %	B	10 %			7,5 %	7,5 %	7,5 %	5 %	5 %	5 %	2,5 %	2,5 %	0 %	0	0	0	0	
2906 21	5 %	B	10 %			7,5 %	7,5 %	7,5 %	5 %	5 %	5 %	2,5 %	2,5 %	0 %	1 306	0	499	602	
2906 29	5 %	B	10 %			7,5 %	7,5 %	7,5 %	5 %	5 %	5 %	2,5 %	2,5 %	0 %	0	0	0	0	
2907 11	5 %	B	10 %			7,5 %	7,5 %	7,5 %	5 %	5 %	5 %	2,5 %	2,5 %	0 %	0	643	10	218	
2907 12	5 %	B	10 %			7,5 %	7,5 %	7,5 %	5 %	5 %	5 %	2,5 %	2,5 %	0 %	0	0	0	0	
2907 13	5 %	B	10 %			7,5 %	7,5 %	7,5 %	5 %	5 %	5 %	2,5 %	2,5 %	0 %	24 645	0	0	8 215	
2907 14	5 %	B	10 %			7,5 %	7,5 %	7,5 %	5 %	5 %	5 %	2,5 %	2,5 %	0 %	0	0	37 964	12 655	
2907 15	5 %	B	10 %			7,5 %	7,5 %	7,5 %	5 %	5 %	5 %	2,5 %	2,5 %	0 %	0	1 112	0	371	
2907 19	5 %	B	10 %			7,5 %	7,5 %	7,5 %	5 %	5 %	5 %	2,5 %	2,5 %	0 %	26 036	0	0	8 679	
2907 21	5 %	B	10 %			7,5 %	7,5 %	7,5 %	5 %	5 %	5 %	2,5 %	2,5 %	0 %	0	0	0	0	
2907 22	5 %	B	10 %			7,5 %	7,5 %	7,5 %	5 %	5 %	5 %	2,5 %	2,5 %	0 %	0	0	0	0	
2907 23	5 %	B	10 %			7,5 %	7,5 %	7,5 %	5 %	5 %	5 %	2,5 %	2,5 %	0 %	0	0	0	0	
2907 29	5 %	B	10 %			7,5 %	7,5 %	7,5 %	5 %	5 %	5 %	2,5 %	2,5 %	0 %	0	0	20 304	6 768	
2908 10	5 %	B	10 %			7,5 %	7,5 %	7,5 %	5 %	5 %	5 %	2,5 %	2,5 %	0 %	6 538	0	1 224	2 587	
2908 20	5 %	B	10 %			7,5 %	7,5 %	7,5 %	5 %	5 %	5 %	2,5 %	2,5 %	0 %	1 137	0	0	379	
2908 90	5 %	B	10 %			7,5 %	7,5 %	7,5 %	5 %	5 %	5 %	2,5 %	2,5 %	0 %	59 819	0	45	19 955	
2909 11	5 %	B	10 %			7,5 %	7,5 %	7,5 %	5 %	5 %	5 %	2,5 %	2,5 %	0 %	0	0	0	0	
2909 19	5 %	B	10 %			7,5 %	7,5 %	7,5 %	5 %	5 %	5 %	2,5 %	2,5 %	0 %	4 109	0	1 738	1 949	

				Calendario della riduzione delle tariffe doganali										Valore delle importazioni in USD				
				6 anni	Riduzione su 9 anni													
					Riduzione (in percentuale) delle tariffe doganali													
					25 %	50 %	75 %	100 %										
SA 2002	Dazio NPF applicato nel 2008	Classe TEC	Aliquota TEC	Periodo preparatorio	Dazio applicato nel										2004	2005	2006	Media
					2008-2013	2014	2015	2016	2017	2018	2019	2020	2021	2022				
2909 20	5 %	B	10 %		7,5 %	7,5 %	7,5 %	5 %	5 %	5 %	2,5 %	2,5 %	0 %	0	0	0	0	
2909 30	5 %	B	10 %		7,5 %	7,5 %	7,5 %	5 %	5 %	5 %	2,5 %	2,5 %	0 %	557	0	572	377	
2909 41	5 %	B	10 %		7,5 %	7,5 %	7,5 %	5 %	5 %	5 %	2,5 %	2,5 %	0 %	0	0	0	0	
2909 42	5 %	B	10 %		7,5 %	7,5 %	7,5 %	5 %	5 %	5 %	2,5 %	2,5 %	0 %	1 856	0	0	619	
2909 43	5 %	B	10 %		7,5 %	7,5 %	7,5 %	5 %	5 %	5 %	2,5 %	2,5 %	0 %	0	0	0	0	
2909 44	5 %	B	10 %		7,5 %	7,5 %	7,5 %	5 %	5 %	5 %	2,5 %	2,5 %	0 %	0	0	0	0	
2909 49	5 %	B	10 %		7,5 %	7,5 %	7,5 %	5 %	5 %	5 %	2,5 %	2,5 %	0 %	0	0	0	0	
2909 50	5 %	B	10 %		7,5 %	7,5 %	7,5 %	5 %	5 %	5 %	2,5 %	2,5 %	0 %	0	0	0	0	
2909 60	5 %	B	10 %		7,5 %	7,5 %	7,5 %	5 %	5 %	5 %	2,5 %	2,5 %	0 %	0	0	0	0	
2910 10	5 %	B	10 %		7,5 %	7,5 %	7,5 %	5 %	5 %	5 %	2,5 %	2,5 %	0 %	0	0	0	0	
2910 20	5 %	B	10 %		7,5 %	7,5 %	7,5 %	5 %	5 %	5 %	2,5 %	2,5 %	0 %	0	0	13 394	4 465	
2910 30	5 %	B	10 %		7,5 %	7,5 %	7,5 %	5 %	5 %	5 %	2,5 %	2,5 %	0 %	0	0	0	0	
2910 90	5 %	B	10 %		7,5 %	7,5 %	7,5 %	5 %	5 %	5 %	2,5 %	2,5 %	0 %	0	0	0	0	
2911 00	5 %	B	10 %		7,5 %	7,5 %	7,5 %	5 %	5 %	5 %	2,5 %	2,5 %	0 %	0	0	0	0	
2912 11	5 %	B	10 %		7,5 %	7,5 %	7,5 %	5 %	5 %	5 %	2,5 %	2,5 %	0 %	0	0	0	0	
2912 12	5 %	B	10 %		7,5 %	7,5 %	7,5 %	5 %	5 %	5 %	2,5 %	2,5 %	0 %	0	0	0	0	
2912 13	5 %	B	10 %		7,5 %	7,5 %	7,5 %	5 %	5 %	5 %	2,5 %	2,5 %	0 %	0	0	0	0	
2912 19	5 %	B	10 %		7,5 %	7,5 %	7,5 %	5 %	5 %	5 %	2,5 %	2,5 %	0 %	586	0	651	412	
2912 21	5 %	B	10 %		7,5 %	7,5 %	7,5 %	5 %	5 %	5 %	2,5 %	2,5 %	0 %	257	0	389	215	
2912 29	5 %	B	10 %		7,5 %	7,5 %	7,5 %	5 %	5 %	5 %	2,5 %	2,5 %	0 %	0	0	0	0	
2912 30	5 %	B	10 %		7,5 %	7,5 %	7,5 %	5 %	5 %	5 %	2,5 %	2,5 %	0 %	0	0	3	1	
2912 41	5 %	B	10 %		7,5 %	7,5 %	7,5 %	5 %	5 %	5 %	2,5 %	2,5 %	0 %	0	0	2 683	894	
2912 42	5 %	B	10 %		7,5 %	7,5 %	7,5 %	5 %	5 %	5 %	2,5 %	2,5 %	0 %	0	0	4	1	
2912 49	5 %	B	10 %		7,5 %	7,5 %	7,5 %	5 %	5 %	5 %	2,5 %	2,5 %	0 %	177	0	0	59	
2912 50	5 %	B	10 %		7,5 %	7,5 %	7,5 %	5 %	5 %	5 %	2,5 %	2,5 %	0 %	0	0	0	0	
2912 60	5 %	B	10 %		7,5 %	7,5 %	7,5 %	5 %	5 %	5 %	2,5 %	2,5 %	0 %	0	0	392	131	
2913 00	5 %	B	10 %		7,5 %	7,5 %	7,5 %	5 %	5 %	5 %	2,5 %	2,5 %	0 %	0	0	0	0	
2914 11	5 %	B	10 %		7,5 %	7,5 %	7,5 %	5 %	5 %	5 %	2,5 %	2,5 %	0 %	21 203	0	0	7 068	
2914 12	5 %	B	10 %		7,5 %	7,5 %	7,5 %	5 %	5 %	5 %	2,5 %	2,5 %	0 %	0	0	0	0	
2914 13	5 %	B	10 %		7,5 %	7,5 %	7,5 %	5 %	5 %	5 %	2,5 %	2,5 %	0 %	0	0	0	0	

				Calendario della riduzione delle tariffe doganali																	
				Riduzione su 9 anni																	
				Riduzione (in percentuale) delle tariffe doganali																	
				25 %		50 %		75 %		100 %											
SA 2002				Dazio NPF applicato nel 2008	Classe TEC	Aliquota TEC	2008-2013	Periodo preparatorio										Valore delle importazioni in USD			
																		2004	2005	2006	Media
								2014	2015	2016	2017	2018	2019	2020	2021	2022	2004	2005	2006	Media	
2914 19	5 %	B	10 %					7,5 %	7,5 %	7,5 %	5 %	5 %	5 %	2,5 %	2,5 %	0 %	378	0	530	303	
2914 21	5 %	B	10 %					7,5 %	7,5 %	7,5 %	5 %	5 %	5 %	2,5 %	2,5 %	0 %	0	0	0	0	
2914 22	5 %	B	10 %					7,5 %	7,5 %	7,5 %	5 %	5 %	5 %	2,5 %	2,5 %	0 %	1 724	0	0	575	
2914 23	5 %	B	10 %					7,5 %	7,5 %	7,5 %	5 %	5 %	5 %	2,5 %	2,5 %	0 %	417	0	0	139	
2914 29	5 %	B	10 %					7,5 %	7,5 %	7,5 %	5 %	5 %	5 %	2,5 %	2,5 %	0 %	0	0	0	0	
2914 31	5 %	B	10 %					7,5 %	7,5 %	7,5 %	5 %	5 %	5 %	2,5 %	2,5 %	0 %	0	0	0	0	
2914 39	5 %	B	10 %					7,5 %	7,5 %	7,5 %	5 %	5 %	5 %	2,5 %	2,5 %	0 %	0	0	0	0	
2914 40	5 %	B	10 %					7,5 %	7,5 %	7,5 %	5 %	5 %	5 %	2,5 %	2,5 %	0 %	0	0	0	0	
2914 50	5 %	B	10 %					7,5 %	7,5 %	7,5 %	5 %	5 %	5 %	2,5 %	2,5 %	0 %	182	0	0	61	
2914 61	5 %	B	10 %					7,5 %	7,5 %	7,5 %	5 %	5 %	5 %	2,5 %	2,5 %	0 %	0	0	0	0	
2914 69	5 %	B	10 %					7,5 %	7,5 %	7,5 %	5 %	5 %	5 %	2,5 %	2,5 %	0 %	0	0	0	0	
2914 70	5 %	B	10 %					7,5 %	7,5 %	7,5 %	5 %	5 %	5 %	2,5 %	2,5 %	0 %	0	0	0	0	
2915 11	5 %	B	10 %					7,5 %	7,5 %	7,5 %	5 %	5 %	5 %	2,5 %	2,5 %	0 %	16 654	0	0	5 551	
2915 12	5 %	B	10 %					7,5 %	7,5 %	7,5 %	5 %	5 %	5 %	2,5 %	2,5 %	0 %	8 233	0	2 645	3 626	
2915 13	5 %	B	10 %					7,5 %	7,5 %	7,5 %	5 %	5 %	5 %	2,5 %	2,5 %	0 %	0	0	0	0	
2915 21	5 %	B	10 %					7,5 %	7,5 %	7,5 %	5 %	5 %	5 %	2,5 %	2,5 %	0 %	58 913	2 566	20 394	27 291	
2915 22	5 %	B	10 %					7,5 %	7,5 %	7,5 %	5 %	5 %	5 %	2,5 %	2,5 %	0 %	0	0	0	0	
2915 23	5 %	B	10 %					7,5 %	7,5 %	7,5 %	5 %	5 %	5 %	2,5 %	2,5 %	0 %	0	0	0	0	
2915 24	5 %	B	10 %					7,5 %	7,5 %	7,5 %	5 %	5 %	5 %	2,5 %	2,5 %	0 %	268	0	0	89	
2915 29	5 %	B	10 %					7,5 %	7,5 %	7,5 %	5 %	5 %	5 %	2,5 %	2,5 %	0 %	41 354	0	0	13 785	
2915 31	5 %	B	10 %					7,5 %	7,5 %	7,5 %	5 %	5 %	5 %	2,5 %	2,5 %	0 %	0	0	0	0	
2915 32	5 %	B	10 %					7,5 %	7,5 %	7,5 %	5 %	5 %	5 %	2,5 %	2,5 %	0 %	0	0	0	0	
2915 33	5 %	B	10 %					7,5 %	7,5 %	7,5 %	5 %	5 %	5 %	2,5 %	2,5 %	0 %	0	0	0	0	
2915 34	5 %	B	10 %					7,5 %	7,5 %	7,5 %	5 %	5 %	5 %	2,5 %	2,5 %	0 %	173	0	0	58	
2915 35	5 %	B	10 %					7,5 %	7,5 %	7,5 %	5 %	5 %	5 %	2,5 %	2,5 %	0 %	0	0	0	0	
2915 39	5 %	B	10 %					7,5 %	7,5 %	7,5 %	5 %	5 %	5 %	2,5 %	2,5 %	0 %	799	0	883	561	
2915 40	5 %	B	10 %					7,5 %	7,5 %	7,5 %	5 %	5 %	5 %	2,5 %	2,5 %	0 %	0	0	0	0	
2915 50	5 %	B	10 %					7,5 %	7,5 %	7,5 %	5 %	5 %	5 %	2,5 %	2,5 %	0 %	28 971	23 733	237	17 647	
2915 60	5 %	B	10 %					7,5 %	7,5 %	7,5 %	5 %	5 %	5 %	2,5 %	2,5 %	0 %	1 666	0	1 311	992	
2915 70	5 %	B	10 %					7,5 %	7,5 %	7,5 %	5 %	5 %	5 %	2,5 %	2,5 %	0 %	27 737	0	0	9 246	

				Calendario della riduzione delle tariffe doganali										Valore delle importazioni in USD				
				6 anni	Riduzione su 9 anni													
					Riduzione (in percentuale) delle tariffe doganali													
					25 %	50 %	75 %	100 %										
SA 2002	Dazio NPF applicato nel 2008	Classe TEC	Aliquota TEC	Periodo preparatorio	Dazio applicato nel									2004	2005	2006	Media	
				2008-2013	2014	2015	2016	2017	2018	2019	2020	2021	2022					
2915 90	5 %	B	10 %		7,5 %	7,5 %	7,5 %	5 %	5 %	5 %	2,5 %	2,5 %	0 %	1 320	0	1 522	947	
2916 11	5 %	B	10 %		7,5 %	7,5 %	7,5 %	5 %	5 %	5 %	2,5 %	2,5 %	0 %	0	0	2	1	
2916 12	5 %	B	10 %		7,5 %	7,5 %	7,5 %	5 %	5 %	5 %	2,5 %	2,5 %	0 %	0	0	0	0	
2916 13	5 %	B	10 %		7,5 %	7,5 %	7,5 %	5 %	5 %	5 %	2,5 %	2,5 %	0 %	0	0	0	0	
2916 14	5 %	B	10 %		7,5 %	7,5 %	7,5 %	5 %	5 %	5 %	2,5 %	2,5 %	0 %	0	0	0	0	
2916 15	5 %	B	10 %		7,5 %	7,5 %	7,5 %	5 %	5 %	5 %	2,5 %	2,5 %	0 %	0	0	0	0	
2916 19	5 %	B	10 %		7,5 %	7,5 %	7,5 %	5 %	5 %	5 %	2,5 %	2,5 %	0 %	4 951	0	0	1 650	
2916 20	5 %	B	10 %		7,5 %	7,5 %	7,5 %	5 %	5 %	5 %	2,5 %	2,5 %	0 %	0	0	0	0	
2916 31	5 %	B	10 %		7,5 %	7,5 %	7,5 %	5 %	5 %	5 %	2,5 %	2,5 %	0 %	10 231	0	0	3 410	
2916 32	5 %	B	10 %		7,5 %	7,5 %	7,5 %	5 %	5 %	5 %	2,5 %	2,5 %	0 %	0	0	0	0	
2916 34	5 %	B	10 %		7,5 %	7,5 %	7,5 %	5 %	5 %	5 %	2,5 %	2,5 %	0 %	0	0	2	1	
2916 35	5 %	B	10 %		7,5 %	7,5 %	7,5 %	5 %	5 %	5 %	2,5 %	2,5 %	0 %	0	0	0	0	
2916 39	5 %	B	10 %		7,5 %	7,5 %	7,5 %	5 %	5 %	5 %	2,5 %	2,5 %	0 %	224	0	2	75	
2917 11	5 %	B	10 %		7,5 %	7,5 %	7,5 %	5 %	5 %	5 %	2,5 %	2,5 %	0 %	0	0	0	0	
2917 12	5 %	B	10 %		7,5 %	7,5 %	7,5 %	5 %	5 %	5 %	2,5 %	2,5 %	0 %	0	0	0	0	
2917 13	5 %	B	10 %		7,5 %	7,5 %	7,5 %	5 %	5 %	5 %	2,5 %	2,5 %	0 %	0	0	0	0	
2917 14	5 %	B	10 %		7,5 %	7,5 %	7,5 %	5 %	5 %	5 %	2,5 %	2,5 %	0 %	0	0	0	0	
2917 19	5 %	B	10 %		7,5 %	7,5 %	7,5 %	5 %	5 %	5 %	2,5 %	2,5 %	0 %	0	0	9 567	3 189	
2917 20	5 %	B	10 %		7,5 %	7,5 %	7,5 %	5 %	5 %	5 %	2,5 %	2,5 %	0 %	0	0	0	0	
2917 31	5 %	B	10 %		7,5 %	7,5 %	7,5 %	5 %	5 %	5 %	2,5 %	2,5 %	0 %	0	0	0	0	
2917 32	5 %	B	10 %		7,5 %	7,5 %	7,5 %	5 %	5 %	5 %	2,5 %	2,5 %	0 %	0	0	0	0	
2917 33	5 %	B	10 %		7,5 %	7,5 %	7,5 %	5 %	5 %	5 %	2,5 %	2,5 %	0 %	0	0	0	0	
2917 34	5 %	B	10 %		7,5 %	7,5 %	7,5 %	5 %	5 %	5 %	2,5 %	2,5 %	0 %	741	0	0	247	
2917 35	5 %	B	10 %		7,5 %	7,5 %	7,5 %	5 %	5 %	5 %	2,5 %	2,5 %	0 %	0	0	0	0	
2917 36	5 %	B	10 %		7,5 %	7,5 %	7,5 %	5 %	5 %	5 %	2,5 %	2,5 %	0 %	0	0	0	0	
2917 37	5 %	B	10 %		7,5 %	7,5 %	7,5 %	5 %	5 %	5 %	2,5 %	2,5 %	0 %	0	0	0	0	
2917 39	5 %	B	10 %		7,5 %	7,5 %	7,5 %	5 %	5 %	5 %	2,5 %	2,5 %	0 %	0	0	0	0	
2918 11	5 %	B	10 %		7,5 %	7,5 %	7,5 %	5 %	5 %	5 %	2,5 %	2,5 %	0 %	12 724	0	0	4 241	
2918 12	5 %	B	10 %		7,5 %	7,5 %	7,5 %	5 %	5 %	5 %	2,5 %	2,5 %	0 %	0	649	0	216	
2918 13	5 %	B	10 %		7,5 %	7,5 %	7,5 %	5 %	5 %	5 %	2,5 %	2,5 %	0 %	0	0	0	0	

				Calendario della riduzione delle tariffe doganali											Valore delle importazioni in USD				
				6 anni	Riduzione su 9 anni														
					Riduzione (in percentuale) delle tariffe doganali														
					25 %	50 %	75 %	100 %											
SA 2002	Dazio NPF applicato nel 2008	Classe TEC	Aliquota TEC	Periodo preparatorio	2008-2013	2014	2015	2016	2017	2018	2019	2020	2021	2022	2004	2005	2006	Media	
2918 14	5 %	B	10 %			7,5 %	7,5 %	7,5 %	5 %	5 %	5 %	2,5 %	2,5 %	0 %	30 974	819	265	10 686	
2918 15	5 %	B	10 %			7,5 %	7,5 %	7,5 %	5 %	5 %	5 %	2,5 %	2,5 %	0 %	253	0	85	113	
2918 16	5 %	B	10 %			7,5 %	7,5 %	7,5 %	5 %	5 %	5 %	2,5 %	2,5 %	0 %	0	0	0	0	
2918 19	5 %	B	10 %			7,5 %	7,5 %	7,5 %	5 %	5 %	5 %	2,5 %	2,5 %	0 %	12 993	0	0	4 331	
2918 21	5 %	B	10 %			7,5 %	7,5 %	7,5 %	5 %	5 %	5 %	2,5 %	2,5 %	0 %	152	0	0	51	
2918 22	5 %	B	10 %			7,5 %	7,5 %	7,5 %	5 %	5 %	5 %	2,5 %	2,5 %	0 %	6 078	0	112	2 063	
2918 23	5 %	B	10 %			7,5 %	7,5 %	7,5 %	5 %	5 %	5 %	2,5 %	2,5 %	0 %	0	0	48 557	16 186	
2918 29	5 %	B	10 %			7,5 %	7,5 %	7,5 %	5 %	5 %	5 %	2,5 %	2,5 %	0 %	0	0	93	31	
2918 30	5 %	B	10 %			7,5 %	7,5 %	7,5 %	5 %	5 %	5 %	2,5 %	2,5 %	0 %	304	0	0	101	
2918 90	5 %	B	10 %			7,5 %	7,5 %	7,5 %	5 %	5 %	5 %	2,5 %	2,5 %	0 %	367	0	0	122	
2919 00	5 %	B	10 %			7,5 %	7,5 %	7,5 %	5 %	5 %	5 %	2,5 %	2,5 %	0 %	70	0	0	23	
2920 10	5 %	B	10 %			7,5 %	7,5 %	7,5 %	5 %	5 %	5 %	2,5 %	2,5 %	0 %	0	0	0	0	
2920 90	5 %	B	10 %			7,5 %	7,5 %	7,5 %	5 %	5 %	5 %	2,5 %	2,5 %	0 %	817	0	0	272	
2921 11	5 %	B	10 %			7,5 %	7,5 %	7,5 %	5 %	5 %	5 %	2,5 %	2,5 %	0 %	56	1 057	0	371	
2921 12	5 %	B	10 %			7,5 %	7,5 %	7,5 %	5 %	5 %	5 %	2,5 %	2,5 %	0 %	0	0	0	0	
2921 19	5 %	B	10 %			7,5 %	7,5 %	7,5 %	5 %	5 %	5 %	2,5 %	2,5 %	0 %	124	0	937	354	
2921 21	5 %	B	10 %			7,5 %	7,5 %	7,5 %	5 %	5 %	5 %	2,5 %	2,5 %	0 %	0	0	0	0	
2921 22	5 %	B	10 %			7,5 %	7,5 %	7,5 %	5 %	5 %	5 %	2,5 %	2,5 %	0 %	0	0	0	0	
2921 29	5 %	B	10 %			7,5 %	7,5 %	7,5 %	5 %	5 %	5 %	2,5 %	2,5 %	0 %	239	0	0	80	
2921 30	5 %	B	10 %			7,5 %	7,5 %	7,5 %	5 %	5 %	5 %	2,5 %	2,5 %	0 %	0	0	0	0	
2921 41	5 %	B	10 %			7,5 %	7,5 %	7,5 %	5 %	5 %	5 %	2,5 %	2,5 %	0 %	0	0	0	0	
2921 42	5 %	B	10 %			7,5 %	7,5 %	7,5 %	5 %	5 %	5 %	2,5 %	2,5 %	0 %	0	0	0	0	
2921 43	5 %	B	10 %			7,5 %	7,5 %	7,5 %	5 %	5 %	5 %	2,5 %	2,5 %	0 %	0	0	0	0	
2921 44	5 %	B	10 %			7,5 %	7,5 %	7,5 %	5 %	5 %	5 %	2,5 %	2,5 %	0 %	55	0	0	18	
2921 45	5 %	B	10 %			7,5 %	7,5 %	7,5 %	5 %	5 %	5 %	2,5 %	2,5 %	0 %	0	0	0	0	
2921 46	5 %	B	10 %			7,5 %	7,5 %	7,5 %	5 %	5 %	5 %	2,5 %	2,5 %	0 %	0	0	0	0	
2921 49	5 %	B	10 %			7,5 %	7,5 %	7,5 %	5 %	5 %	5 %	2,5 %	2,5 %	0 %	0	0	0	0	
2921 51	5 %	B	10 %			7,5 %	7,5 %	7,5 %	5 %	5 %	5 %	2,5 %	2,5 %	0 %	0	0	0	0	
2921 59	5 %	B	10 %			7,5 %	7,5 %	7,5 %	5 %	5 %	5 %	2,5 %	2,5 %	0 %	0	0	500	167	
2922 11	5 %	B	10 %			7,5 %	7,5 %	7,5 %	5 %	5 %	5 %	2,5 %	2,5 %	0 %	321	0	0	107	

				Calendario della riduzione delle tariffe doganali										Valore delle importazioni in USD			
				6 anni	Riduzione su 9 anni												
Riduzione (in percentuale) delle tariffe doganali										2004	2005	2006	Media				
25 %	50 %	75 %	100 %														
Periodo preparatorio	Dazio applicato nel																
SA 2002	Dazio NPF applicato nel 2008	Classe TEC	Aliquota TEC	2008-2013	2014	2015	2016	2017	2018	2019	2020	2021	2022	2004	2005	2006	Media
2922 12	5 %	B	10 %		7,5 %	7,5 %	7,5 %	5 %	5 %	5 %	2,5 %	2,5 %	0 %	0	0	0	0
2922 13	5 %	B	10 %		7,5 %	7,5 %	7,5 %	5 %	5 %	5 %	2,5 %	2,5 %	0 %	0	0	0	0
2922 14	5 %	B	10 %		7,5 %	7,5 %	7,5 %	5 %	5 %	5 %	2,5 %	2,5 %	0 %	0	0	0	0
2922 19	5 %	B	10 %		7,5 %	7,5 %	7,5 %	5 %	5 %	5 %	2,5 %	2,5 %	0 %	0	0	184	61
2922 21	5 %	B	10 %		7,5 %	7,5 %	7,5 %	5 %	5 %	5 %	2,5 %	2,5 %	0 %	0	0	0	0
2922 22	5 %	B	10 %		7,5 %	7,5 %	7,5 %	5 %	5 %	5 %	2,5 %	2,5 %	0 %	0	0	0	0
2922 29	5 %	B	10 %		7,5 %	7,5 %	7,5 %	5 %	5 %	5 %	2,5 %	2,5 %	0 %	0	0	0	0
2922 31	10 %	B	10 %		7,5 %	7,5 %	7,5 %	5 %	5 %	5 %	2,5 %	2,5 %	0 %	0	0	0	0
2922 39	10 %	B	10 %		7,5 %	7,5 %	7,5 %	5 %	5 %	5 %	2,5 %	2,5 %	0 %	0	0	0	0
2922 41	5 %	B	10 %		7,5 %	7,5 %	7,5 %	5 %	5 %	5 %	2,5 %	2,5 %	0 %	0	207	0	69
2922 42	10 %	B	10 %		7,5 %	7,5 %	7,5 %	5 %	5 %	5 %	2,5 %	2,5 %	0 %	0	493	0	164
2922 43	10 %	B	10 %		7,5 %	7,5 %	7,5 %	5 %	5 %	5 %	2,5 %	2,5 %	0 %	0	0	0	0
2922 44	10 %	B	10 %		7,5 %	7,5 %	7,5 %	5 %	5 %	5 %	2,5 %	2,5 %	0 %	0	0	0	0
2922 49	10 %	B	10 %		7,5 %	7,5 %	7,5 %	5 %	5 %	5 %	2,5 %	2,5 %	0 %	462	0	1	155
2922 50	10 %	B	10 %		7,5 %	7,5 %	7,5 %	5 %	5 %	5 %	2,5 %	2,5 %	0 %	0	0	0	0
2923 10	5 %	B	10 %		7,5 %	7,5 %	7,5 %	5 %	5 %	5 %	2,5 %	2,5 %	0 %	8 925	107 042	21	38 663
2923 20	5 %	B	10 %		7,5 %	7,5 %	7,5 %	5 %	5 %	5 %	2,5 %	2,5 %	0 %	0	0	2 702	901
2923 90	5 %	B	10 %		7,5 %	7,5 %	7,5 %	5 %	5 %	5 %	2,5 %	2,5 %	0 %	404	0	31 451	10 618
2924 11	5 %	B	10 %		7,5 %	7,5 %	7,5 %	5 %	5 %	5 %	2,5 %	2,5 %	0 %	18 289	21 755	0	13 348
2924 19	5 %	B	10 %		7,5 %	7,5 %	7,5 %	5 %	5 %	5 %	2,5 %	2,5 %	0 %	0	0	0	0
2924 21	5 %	B	10 %		7,5 %	7,5 %	7,5 %	5 %	5 %	5 %	2,5 %	2,5 %	0 %	0	0	0	0
2924 23	5 %	B	10 %		7,5 %	7,5 %	7,5 %	5 %	5 %	5 %	2,5 %	2,5 %	0 %	0	0	0	0
2924 24	5 %	B	10 %		7,5 %	7,5 %	7,5 %	5 %	5 %	5 %	2,5 %	2,5 %	0 %	0	0	0	0
2924 29	5 %	B	10 %		7,5 %	7,5 %	7,5 %	5 %	5 %	5 %	2,5 %	2,5 %	0 %	57 754	0	28 142	28 632
2925 11	5 %	B	10 %		7,5 %	7,5 %	7,5 %	5 %	5 %	5 %	2,5 %	2,5 %	0 %	0	0	0	0
2925 12	5 %	B	10 %		7,5 %	7,5 %	7,5 %	5 %	5 %	5 %	2,5 %	2,5 %	0 %	0	0	0	0
2925 19	5 %	B	10 %		7,5 %	7,5 %	7,5 %	5 %	5 %	5 %	2,5 %	2,5 %	0 %	0	0	2 838	946
2925 20	5 %	B	10 %		7,5 %	7,5 %	7,5 %	5 %	5 %	5 %	2,5 %	2,5 %	0 %	4 255	0	0	1 418
2926 10	5 %	B	10 %		7,5 %	7,5 %	7,5 %	5 %	5 %	5 %	2,5 %	2,5 %	0 %	0	0	0	0
2926 20	5 %	B	10 %		7,5 %	7,5 %	7,5 %	5 %	5 %	5 %	2,5 %	2,5 %	0 %	0	0	0	0

				Calendario della riduzione delle tariffe doganali																	
				6 anni	Riduzione su 9 anni													Periodo preparatorio	Valore delle importazioni in USD		
					Riduzione (in percentuale) delle tariffe doganali																
					25 %	50 %	75 %	100 %													
SA 2002	Dazio NPF applicato nel 2008	Classe TEC	Aliquota TEC	2008-2013	2014	2015	2016	2017	2018	2019	2020	2021	2022	2004	2005	2006	Media				
2926 30	5 %	B	10 %		7,5 %	7,5 %	7,5 %	5 %	5 %	5 %	2,5 %	2,5 %	0 %	0	0	5	2				
2926 90	5 %	B	10 %		7,5 %	7,5 %	7,5 %	5 %	5 %	5 %	2,5 %	2,5 %	0 %	0	0	3 178	1 059				
2927 00	5 %	B	10 %		7,5 %	7,5 %	7,5 %	5 %	5 %	5 %	2,5 %	2,5 %	0 %	15 451	0	15 662	10 371				
2928 00	5 %	B	10 %		7,5 %	7,5 %	7,5 %	5 %	5 %	5 %	2,5 %	2,5 %	0 %	0	0	2 991	997				
2929 10	10 %	B	10 %		7,5 %	7,5 %	7,5 %	5 %	5 %	5 %	2,5 %	2,5 %	0 %	396	35 465	0	11 954				
2929 90	5 %	B	10 %		7,5 %	7,5 %	7,5 %	5 %	5 %	5 %	2,5 %	2,5 %	0 %	2 419	0	0	806				
2930 10	5 %	B	10 %		7,5 %	7,5 %	7,5 %	5 %	5 %	5 %	2,5 %	2,5 %	0 %	0	822	0	274				
2930 20	5 %	B	10 %		7,5 %	7,5 %	7,5 %	5 %	5 %	5 %	2,5 %	2,5 %	0 %	0	0	0	0				
2930 30	5 %	B	10 %		7,5 %	7,5 %	7,5 %	5 %	5 %	5 %	2,5 %	2,5 %	0 %	0	0	0	0				
2930 40	5 %	B	10 %		7,5 %	7,5 %	7,5 %	5 %	5 %	5 %	2,5 %	2,5 %	0 %	248 518	111 255	16 715	125 496				
2930 90	5 %	B	10 %		7,5 %	7,5 %	7,5 %	5 %	5 %	5 %	2,5 %	2,5 %	0 %	11 365	0	451	3 939				
2931 00	5 %	B	10 %		7,5 %	7,5 %	7,5 %	5 %	5 %	5 %	2,5 %	2,5 %	0 %	0	0	0	0				
2932 11	5 %	B	10 %		7,5 %	7,5 %	7,5 %	5 %	5 %	5 %	2,5 %	2,5 %	0 %	6 035	0	0	2 012				
2932 12	5 %	B	10 %		7,5 %	7,5 %	7,5 %	5 %	5 %	5 %	2,5 %	2,5 %	0 %	0	0	0	0				
2932 13	5 %	B	10 %		7,5 %	7,5 %	7,5 %	5 %	5 %	5 %	2,5 %	2,5 %	0 %	0	0	0	0				
2932 19	5 %	B	10 %		7,5 %	7,5 %	7,5 %	5 %	5 %	5 %	2,5 %	2,5 %	0 %	0	0	0	0				
2932 21	5 %	B	10 %		7,5 %	7,5 %	7,5 %	5 %	5 %	5 %	2,5 %	2,5 %	0 %	0	0	0	0				
2932 29	5 %	B	10 %		7,5 %	7,5 %	7,5 %	5 %	5 %	5 %	2,5 %	2,5 %	0 %	1 616	0	2 531	1 383				
2932 91	5 %	B	10 %		7,5 %	7,5 %	7,5 %	5 %	5 %	5 %	2,5 %	2,5 %	0 %	0	0	0	0				
2932 92	5 %	B	10 %		7,5 %	7,5 %	7,5 %	5 %	5 %	5 %	2,5 %	2,5 %	0 %	0	0	0	0				
2932 93	5 %	B	10 %		7,5 %	7,5 %	7,5 %	5 %	5 %	5 %	2,5 %	2,5 %	0 %	0	0	0	0				
2932 94	5 %	B	10 %		7,5 %	7,5 %	7,5 %	5 %	5 %	5 %	2,5 %	2,5 %	0 %	0	0	0	0				
2932 95	5 %	B	10 %		7,5 %	7,5 %	7,5 %	5 %	5 %	5 %	2,5 %	2,5 %	0 %	0	0	0	0				
2932 99	5 %	B	10 %		7,5 %	7,5 %	7,5 %	5 %	5 %	5 %	2,5 %	2,5 %	0 %	1 347	0	718	688				
2933 11	5 %	B	10 %		7,5 %	7,5 %	7,5 %	5 %	5 %	5 %	2,5 %	2,5 %	0 %	0	0	0	0				
2933 19	5 %	B	10 %		7,5 %	7,5 %	7,5 %	5 %	5 %	5 %	2,5 %	2,5 %	0 %	0	0	11	4				
2933 21	5 %	B	10 %		7,5 %	7,5 %	7,5 %	5 %	5 %	5 %	2,5 %	2,5 %	0 %	0	0	0	0				
2933 29	5 %	B	10 %		7,5 %	7,5 %	7,5 %	5 %	5 %	5 %	2,5 %	2,5 %	0 %	7 883	128 349	604	45 612				
2933 31	5 %	B	10 %		7,5 %	7,5 %	7,5 %	5 %	5 %	5 %	2,5 %	2,5 %	0 %	1 575	0	0	525				
2933 32	5 %	B	10 %		7,5 %	7,5 %	7,5 %	5 %	5 %	5 %	2,5 %	2,5 %	0 %	0	0	0	0				

SA 2002	Dazio NPF applicato nel 2008	Classe TEC	Aliquota TEC	Calendario della riduzione delle tariffe doganali										Valore delle importazioni in USD			
				6 anni	Riduzione su 9 anni												
					Riduzione (in percentuale) delle tariffe doganali												
					25 %	50 %	75 %	100 %									
Periodo preparatorio	Dazio applicato nel																
2008-2013	2014	2015	2016	2017	2018	2019	2020	2021	2022	2004	2005	2006	Media				
2933 33	5 %	B	10 %		7,5 %	7,5 %	7,5 %	5 %	5 %	5 %	2,5 %	2,5 %	0 %	17 482	0	0	5 827
2933 39	5 %	B	10 %		7,5 %	7,5 %	7,5 %	5 %	5 %	5 %	2,5 %	2,5 %	0 %	26 936	0	25 504	17 480
2933 41	5 %	B	10 %		7,5 %	7,5 %	7,5 %	5 %	5 %	5 %	2,5 %	2,5 %	0 %	0	0	0	0
2933 49	5 %	B	10 %		7,5 %	7,5 %	7,5 %	5 %	5 %	5 %	2,5 %	2,5 %	0 %	0	0	6 824	2 275
2933 52	5 %	B	10 %		7,5 %	7,5 %	7,5 %	5 %	5 %	5 %	2,5 %	2,5 %	0 %	6 986	0	3 924	3 637
2933 53	5 %	B	10 %		7,5 %	7,5 %	7,5 %	5 %	5 %	5 %	2,5 %	2,5 %	0 %	0	0	10 354	3 451
2933 54	5 %	B	10 %		7,5 %	7,5 %	7,5 %	5 %	5 %	5 %	2,5 %	2,5 %	0 %	0	0	4 103	1 368
2933 55	5 %	B	10 %		7,5 %	7,5 %	7,5 %	5 %	5 %	5 %	2,5 %	2,5 %	0 %	0	0	0	0
2933 59	Esente	B	10 %		7,5 %	7,5 %	7,5 %	5 %	5 %	5 %	2,5 %	2,5 %	0 %	13 511	0	1 997	5 169
2933 61	5 %	B	10 %		7,5 %	7,5 %	7,5 %	5 %	5 %	5 %	2,5 %	2,5 %	0 %	0	5 639	0	1 880
2933 69	5 %	B	10 %		7,5 %	7,5 %	7,5 %	5 %	5 %	5 %	2,5 %	2,5 %	0 %	13	0	51	21
2933 71	5 %	B	10 %		7,5 %	7,5 %	7,5 %	5 %	5 %	5 %	2,5 %	2,5 %	0 %	0	0	0	0
2933 72	5 %	B	10 %		7,5 %	7,5 %	7,5 %	5 %	5 %	5 %	2,5 %	2,5 %	0 %	0	0	0	0
2933 79	5 %	B	10 %		7,5 %	7,5 %	7,5 %	5 %	5 %	5 %	2,5 %	2,5 %	0 %	0	0	0	0
2933 91	5 %	B	10 %		7,5 %	7,5 %	7,5 %	5 %	5 %	5 %	2,5 %	2,5 %	0 %	3 310	0	0	1 103
2933 99	5 %	B	10 %		7,5 %	7,5 %	7,5 %	5 %	5 %	5 %	2,5 %	2,5 %	0 %	34 029	0	19 280	17 770
2934 10	5 %	B	10 %		7,5 %	7,5 %	7,5 %	5 %	5 %	5 %	2,5 %	2,5 %	0 %	7 084	12 277	0	6 454
2934 20	5 %	B	10 %		7,5 %	7,5 %	7,5 %	5 %	5 %	5 %	2,5 %	2,5 %	0 %	0	0	0	0
2934 30	5 %	B	10 %		7,5 %	7,5 %	7,5 %	5 %	5 %	5 %	2,5 %	2,5 %	0 %	0	0	0	0
2934 91	5 %	B	10 %		7,5 %	7,5 %	7,5 %	5 %	5 %	5 %	2,5 %	2,5 %	0 %	23 278	32 019	1 233	18 844
2934 99	5 %	B	10 %		7,5 %	7,5 %	7,5 %	5 %	5 %	5 %	2,5 %	2,5 %	0 %	14 996	11 735	12 041	12 924
2935 00	Esente	B	10 %		7,5 %	7,5 %	7,5 %	5 %	5 %	5 %	2,5 %	2,5 %	0 %	7 018	0	31 046	12 688
2936 10	5 %	B	10 %		7,5 %	7,5 %	7,5 %	5 %	5 %	5 %	2,5 %	2,5 %	0 %	7 135	0	0	2 378
2936 21	5 %	B	10 %		7,5 %	7,5 %	7,5 %	5 %	5 %	5 %	2,5 %	2,5 %	0 %	43 303	44 358	15 033	34 232
2936 22	5 %	B	10 %		7,5 %	7,5 %	7,5 %	5 %	5 %	5 %	2,5 %	2,5 %	0 %	18 981	4 831	3 164	8 992
2936 23	5 %	B	10 %		7,5 %	7,5 %	7,5 %	5 %	5 %	5 %	2,5 %	2,5 %	0 %	16 553	11 011	8	9 190
2936 24	5 %	B	10 %		7,5 %	7,5 %	7,5 %	5 %	5 %	5 %	2,5 %	2,5 %	0 %	24 566	16 421	5	13 664
2936 25	5 %	B	10 %		7,5 %	7,5 %	7,5 %	5 %	5 %	5 %	2,5 %	2,5 %	0 %	7 966	1 571	802	3 446
2936 26	5 %	B	10 %		7,5 %	7,5 %	7,5 %	5 %	5 %	5 %	2,5 %	2,5 %	0 %	8 014	30 370	2 381	13 589
2936 27	5 %	B	10 %		7,5 %	7,5 %	7,5 %	5 %	5 %	5 %	2,5 %	2,5 %	0 %	10 747	9 018	27	6 597

SA 2002	Dazio NPF applicato nel 2008	Classe TEC	Aliquota TEC	Calendario della riduzione delle tariffe doganali											Valore delle importazioni in USD			
				2008-2013	Riduzione su 9 anni									2004				
					Riduzione (in percentuale) delle tariffe doganali													
					2014	2015	2016	2017	2018	2019	2020	2021	2022		2004	2005	2006	Media
2936 28	5 %	B	10 %		7,5 %	7,5 %	7,5 %	5 %	5 %	5 %	2,5 %	2,5 %	0 %	89 665	28 573	12 217	43 485	
2936 29	5 %	B	10 %		7,5 %	7,5 %	7,5 %	5 %	5 %	5 %	2,5 %	2,5 %	0 %	107 360	134 865	6 849	83 025	
2936 90	5 %	B	10 %		7,5 %	7,5 %	7,5 %	5 %	5 %	5 %	2,5 %	2,5 %	0 %	14 012	2 454	2 889	6 451	
2937 11	5 %	B	10 %		7,5 %	7,5 %	7,5 %	5 %	5 %	5 %	2,5 %	2,5 %	0 %	0	0	0	0	
2937 12	5 %	B	10 %		7,5 %	7,5 %	7,5 %	5 %	5 %	5 %	2,5 %	2,5 %	0 %	0	0	0	0	
2937 19	5 %	B	10 %		7,5 %	7,5 %	7,5 %	5 %	5 %	5 %	2,5 %	2,5 %	0 %	0	0	0	0	
2937 21	5 %	B	10 %		7,5 %	7,5 %	7,5 %	5 %	5 %	5 %	2,5 %	2,5 %	0 %	92 835	43 557	56 281	64 225	
2937 22	5 %	B	10 %		7,5 %	7,5 %	7,5 %	5 %	5 %	5 %	2,5 %	2,5 %	0 %	0	0	0	0	
2937 23	5 %	B	10 %		7,5 %	7,5 %	7,5 %	5 %	5 %	5 %	2,5 %	2,5 %	0 %	0	0	316	105	
2937 29	5 %	B	10 %		7,5 %	7,5 %	7,5 %	5 %	5 %	5 %	2,5 %	2,5 %	0 %	0	0	14	5	
2937 31	5 %	B	10 %		7,5 %	7,5 %	7,5 %	5 %	5 %	5 %	2,5 %	2,5 %	0 %	0	0	0	0	
2937 39	5 %	B	10 %		7,5 %	7,5 %	7,5 %	5 %	5 %	5 %	2,5 %	2,5 %	0 %	0	0	0	0	
2937 40	5 %	B	10 %		7,5 %	7,5 %	7,5 %	5 %	5 %	5 %	2,5 %	2,5 %	0 %	0	0	0	0	
2937 50	5 %	B	10 %		7,5 %	7,5 %	7,5 %	5 %	5 %	5 %	2,5 %	2,5 %	0 %	0	0	0	0	
2937 90	5 %	B	10 %		7,5 %	7,5 %	7,5 %	5 %	5 %	5 %	2,5 %	2,5 %	0 %	0	0	0	0	
2938 10	5 %	B	10 %		7,5 %	7,5 %	7,5 %	5 %	5 %	5 %	2,5 %	2,5 %	0 %	0	0	0	0	
2938 90	5 %	B	10 %		7,5 %	7,5 %	7,5 %	5 %	5 %	5 %	2,5 %	2,5 %	0 %	0	0	240	80	
2939 11	5 %	B	10 %		7,5 %	7,5 %	7,5 %	5 %	5 %	5 %	2,5 %	2,5 %	0 %	67 454	89 856	74 601	77 304	
2939 19	5 %	B	10 %		7,5 %	7,5 %	7,5 %	5 %	5 %	5 %	2,5 %	2,5 %	0 %	3 992	0	14	1 335	
2939 21	5 %	B	10 %		7,5 %	7,5 %	7,5 %	5 %	5 %	5 %	2,5 %	2,5 %	0 %	0	0	10 792	3 597	
2939 29	5 %	B	10 %		7,5 %	7,5 %	7,5 %	5 %	5 %	5 %	2,5 %	2,5 %	0 %	6 205	0	0	2 068	
2939 30	5 %	B	10 %		7,5 %	7,5 %	7,5 %	5 %	5 %	5 %	2,5 %	2,5 %	0 %	2 516	0	0	839	
2939 41	5 %	B	10 %		7,5 %	7,5 %	7,5 %	5 %	5 %	5 %	2,5 %	2,5 %	0 %	2 630	0	1 413	1 348	
2939 42	5 %	B	10 %		7,5 %	7,5 %	7,5 %	5 %	5 %	5 %	2,5 %	2,5 %	0 %	0	0	0	0	
2939 43	5 %	B	10 %		7,5 %	7,5 %	7,5 %	5 %	5 %	5 %	2,5 %	2,5 %	0 %	0	0	0	0	
2939 49	5 %	B	10 %		7,5 %	7,5 %	7,5 %	5 %	5 %	5 %	2,5 %	2,5 %	0 %	0	0	0	0	
2939 51	5 %	B	10 %		7,5 %	7,5 %	7,5 %	5 %	5 %	5 %	2,5 %	2,5 %	0 %	0	0	0	0	
2939 59	5 %	B	10 %		7,5 %	7,5 %	7,5 %	5 %	5 %	5 %	2,5 %	2,5 %	0 %	9 612	0	13 609	7 740	
2939 61	5 %	B	10 %		7,5 %	7,5 %	7,5 %	5 %	5 %	5 %	2,5 %	2,5 %	0 %	0	0	17	6	
2939 62	5 %	B	10 %		7,5 %	7,5 %	7,5 %	5 %	5 %	5 %	2,5 %	2,5 %	0 %	0	0	0	0	

				Calendario della riduzione delle tariffe doganali																
				6 anni	Riduzione su 9 anni															
					Riduzione (in percentuale) delle tariffe doganali															
					25 %	50 %	75 %	100 %												
				Periodo preparatorio	Dazio applicato nel									Valore delle importazioni in USD						
SA 2002	Dazio NPF applicato nel 2008	Classe TEC	Aliquota TEC	2008-2013	2014	2015	2016	2017	2018	2019	2020	2021	2022	2004	2005	2006	Media			
2939 63	5 %	B	10 %		7,5 %	7,5 %	7,5 %	5 %	5 %	5 %	2,5 %	2,5 %	0 %	0	0	0	0			
2939 69	5 %	B	10 %		7,5 %	7,5 %	7,5 %	5 %	5 %	5 %	2,5 %	2,5 %	0 %	0	0	0	0			
2939 91	5 %	B	10 %		7,5 %	7,5 %	7,5 %	5 %	5 %	5 %	2,5 %	2,5 %	0 %	0	0	0	0			
2939 99	5 %	B	10 %		7,5 %	7,5 %	7,5 %	5 %	5 %	5 %	2,5 %	2,5 %	0 %	892	0	408	433			
2940 00	5 %	B	10 %		7,5 %	7,5 %	7,5 %	5 %	5 %	5 %	2,5 %	2,5 %	0 %	0	0	0	0			
2941 10	5 %	B	10 %		7,5 %	7,5 %	7,5 %	5 %	5 %	5 %	2,5 %	2,5 %	0 %	1 359	0	40 033	13 797			
2941 20	5 %	B	10 %		7,5 %	7,5 %	7,5 %	5 %	5 %	5 %	2,5 %	2,5 %	0 %	12 168	0	48 173	20 114			
2941 30	5 %	B	10 %		7,5 %	7,5 %	7,5 %	5 %	5 %	5 %	2,5 %	2,5 %	0 %	8 149	71 246	26 523	35 306			
2941 40	5 %	B	10 %		7,5 %	7,5 %	7,5 %	5 %	5 %	5 %	2,5 %	2,5 %	0 %	35 137	0	28 791	21 309			
2941 50	5 %	B	10 %		7,5 %	7,5 %	7,5 %	5 %	5 %	5 %	2,5 %	2,5 %	0 %	0	0	8 873	2 958			
2941 90	5 %	B	10 %		7,5 %	7,5 %	7,5 %	5 %	5 %	5 %	2,5 %	2,5 %	0 %	104 597	28 020	26 049	52 889			
2942 00	5 %	B	10 %		7,5 %	7,5 %	7,5 %	5 %	5 %	5 %	2,5 %	2,5 %	0 %	18 840	265 463	6 427	96 910			
3001 10	5 %	B	10 %		7,5 %	7,5 %	7,5 %	5 %	5 %	5 %	2,5 %	2,5 %	0 %	0	0	0	0			
3001 20	5 %	B	10 %		7,5 %	7,5 %	7,5 %	5 %	5 %	5 %	2,5 %	2,5 %	0 %	0	0	261	87			
3001 90	5 %	B	10 %		7,5 %	7,5 %	7,5 %	5 %	5 %	5 %	2,5 %	2,5 %	0 %	1 398	0	0	466			
3002 10	Esente	B	10 %		7,5 %	7,5 %	7,5 %	5 %	5 %	5 %	2,5 %	2,5 %	0 %	29 977	22 862	63 559	38 799			
3002 20	Esente	B	10 %		7,5 %	7,5 %	7,5 %	5 %	5 %	5 %	2,5 %	2,5 %	0 %	653 205	247 450	907 080	602 578			
3002 30	Esente	B	10 %		7,5 %	7,5 %	7,5 %	5 %	5 %	5 %	2,5 %	2,5 %	0 %	146 202	95 560	30 340	90 701			
3002 90	Esente	B	10 %		7,5 %	7,5 %	7,5 %	5 %	5 %	5 %	2,5 %	2,5 %	0 %	68 571	28 722	149 440	82 244			
3006 70	5 %	B	10 %		7,5 %	7,5 %	7,5 %	5 %	5 %	5 %	2,5 %	2,5 %	0 %	35 138	0	9 599	14 912			
3006 80	5 %	B	10 %		7,5 %	7,5 %	7,5 %	5 %	5 %	5 %	2,5 %	2,5 %	0 %	0	0	56	19			
3102 10	5 %	B	10 %		7,5 %	7,5 %	7,5 %	5 %	5 %	5 %	2,5 %	2,5 %	0 %	198 768	2 066 282	46	755 032			
3102 21	5 %	B	10 %		7,5 %	7,5 %	7,5 %	5 %	5 %	5 %	2,5 %	2,5 %	0 %	7 319	0	0	2 440			
3102 29	5 %	B	10 %		7,5 %	7,5 %	7,5 %	5 %	5 %	5 %	2,5 %	2,5 %	0 %	0	0	1 137 009	379 003			
3102 30	5 %	B	10 %		7,5 %	7,5 %	7,5 %	5 %	5 %	5 %	2,5 %	2,5 %	0 %	203	218	0	140			
3102 40	5 %	B	10 %		7,5 %	7,5 %	7,5 %	5 %	5 %	5 %	2,5 %	2,5 %	0 %	0	110 504	0	36 835			
3102 50	5 %	B	10 %		7,5 %	7,5 %	7,5 %	5 %	5 %	5 %	2,5 %	2,5 %	0 %	0	0	0	0			
3102 60	5 %	B	10 %		7,5 %	7,5 %	7,5 %	5 %	5 %	5 %	2,5 %	2,5 %	0 %	57 279	242 332	0	99 870			
3102 70	5 %	B	10 %		7,5 %	7,5 %	7,5 %	5 %	5 %	5 %	2,5 %	2,5 %	0 %	0	0	0	0			

				Calendario della riduzione delle tariffe doganali										Valore delle importazioni in USD				
				6 anni	Riduzione su 9 anni													
					Riduzione (in percentuale) delle tariffe doganali													
					25 %	50 %	75 %	100 %										
Periodo preparatorio				Dazio applicato nel														
SA 2002	Dazio NPF applicato nel 2008	Classe TEC	Aliquota TEC	2008-2013	2014	2015	2016	2017	2018	2019	2020	2021	2022	2004	2005	2006	Media	
3102 80	5 %	B	10 %		7,5 %	7,5 %	7,5 %	5 %	5 %	5 %	2,5 %	2,5 %	0 %	0	0	0	0	
3102 90	Esente	B	10 %		7,5 %	7,5 %	7,5 %	5 %	5 %	5 %	2,5 %	2,5 %	0 %	984	7 030	10 767	6 261	
3103 10	5 %	B	10 %		7,5 %	7,5 %	7,5 %	5 %	5 %	5 %	2,5 %	2,5 %	0 %	418 924	0	0	139 641	
3103 20	5 %	B	10 %		7,5 %	7,5 %	7,5 %	5 %	5 %	5 %	2,5 %	2,5 %	0 %	65	0	0	22	
3103 90	5 %	B	10 %		7,5 %	7,5 %	7,5 %	5 %	5 %	5 %	2,5 %	2,5 %	0 %	321 056	0	0	107 019	
3104 20	Esente	B	10 %		7,5 %	7,5 %	7,5 %	5 %	5 %	5 %	2,5 %	2,5 %	0 %	4 021 268	481 136	0	1 500 801	
3104 30	Esente	B	10 %		7,5 %	7,5 %	7,5 %	5 %	5 %	5 %	2,5 %	2,5 %	0 %	1 126 015	208 357	10 293	448 221	
3104 90	5 %	B	10 %		7,5 %	7,5 %	7,5 %	5 %	5 %	5 %	2,5 %	2,5 %	0 %	163	2 142	0	769	
3105 20	Esente	B	10 %		7,5 %	7,5 %	7,5 %	5 %	5 %	5 %	2,5 %	2,5 %	0 %	0	0	127	42	
3105 30	5 %	B	10 %		7,5 %	7,5 %	7,5 %	5 %	5 %	5 %	2,5 %	2,5 %	0 %	0	0	0	0	
3105 40	5 %	B	10 %		7,5 %	7,5 %	7,5 %	5 %	5 %	5 %	2,5 %	2,5 %	0 %	254 990	0	0	84 997	
3105 51	5 %	B	10 %		7,5 %	7,5 %	7,5 %	5 %	5 %	5 %	2,5 %	2,5 %	0 %	7 494	0	0	2 498	
3105 59	5 %	B	10 %		7,5 %	7,5 %	7,5 %	5 %	5 %	5 %	2,5 %	2,5 %	0 %	0	0	0	0	
3105 60	5 %	B	10 %		7,5 %	7,5 %	7,5 %	5 %	5 %	5 %	2,5 %	2,5 %	0 %	0	1 478	0	493	
3105 90	5 %	B	10 %		7,5 %	7,5 %	7,5 %	5 %	5 %	5 %	2,5 %	2,5 %	0 %	2 875	634 023	1 130	212 676	
3201 10	5 %	B	10 %		7,5 %	7,5 %	7,5 %	5 %	5 %	5 %	2,5 %	2,5 %	0 %	0	0	0	0	
3201 20	20 %	B	10 %		7,5 %	7,5 %	7,5 %	5 %	5 %	5 %	2,5 %	2,5 %	0 %	0	0	0	0	
3201 90	5 %	B	10 %		7,5 %	7,5 %	7,5 %	5 %	5 %	5 %	2,5 %	2,5 %	0 %	0	0	0	0	
3202 10	5 %	B	10 %		7,5 %	7,5 %	7,5 %	5 %	5 %	5 %	2,5 %	2,5 %	0 %	205 031	338 473	33 415	192 306	
3202 90	5 %	B	10 %		7,5 %	7,5 %	7,5 %	5 %	5 %	5 %	2,5 %	2,5 %	0 %	40 585	5	48	13 546	
3203 00	5 %	B	10 %		7,5 %	7,5 %	7,5 %	5 %	5 %	5 %	2,5 %	2,5 %	0 %	636	0	4 624	1 753	
3204 11	5 %	B	10 %		7,5 %	7,5 %	7,5 %	5 %	5 %	5 %	2,5 %	2,5 %	0 %	38 791	0	62	12 951	
3204 12	5 %	B	10 %		7,5 %	7,5 %	7,5 %	5 %	5 %	5 %	2,5 %	2,5 %	0 %	93 901	0	20 607	38 169	
3204 13	5 %	B	10 %		7,5 %	7,5 %	7,5 %	5 %	5 %	5 %	2,5 %	2,5 %	0 %	9 134	32 426	19 732	20 430	
3204 14	5 %	B	10 %		7,5 %	7,5 %	7,5 %	5 %	5 %	5 %	2,5 %	2,5 %	0 %	9 051	0	81 338	30 130	
3204 15	5 %	B	10 %		7,5 %	7,5 %	7,5 %	5 %	5 %	5 %	2,5 %	2,5 %	0 %	94 127	0	16	31 381	
3204 16	5 %	B	10 %		7,5 %	7,5 %	7,5 %	5 %	5 %	5 %	2,5 %	2,5 %	0 %	13 092	8 684	0	7 259	
3204 17	5 %	B	10 %		7,5 %	7,5 %	7,5 %	5 %	5 %	5 %	2,5 %	2,5 %	0 %	32 285	0	160 810	64 365	
3204 19	5 %	B	10 %		7,5 %	7,5 %	7,5 %	5 %	5 %	5 %	2,5 %	2,5 %	0 %	54 937	88 138	32 303	58 459	
3204 20	5 %	B	10 %		7,5 %	7,5 %	7,5 %	5 %	5 %	5 %	2,5 %	2,5 %	0 %	10 470	0	2 135	4 202	

				Calendario della riduzione delle tariffe doganali										Valore delle importazioni in USD				
				6 anni	Riduzione su 9 anni													
					Riduzione (in percentuale) delle tariffe doganali													
					25 %	50 %	75 %	100 %										
SA 2002	Dazio NPF applicato nel 2008	Classe TEC	Aliquota TEC	Periodo preparatorio 2008-2013	Dazio applicato nel									2004	2005	2006	Media	
					2014	2015	2016	2017	2018	2019	2020	2021	2022					
3205 00	5 %	B	10 %		7,5 %	7,5 %	7,5 %	5 %	5 %	5 %	2,5 %	2,5 %	0 %	48 227	0	5 718	17 982	
3206 11	5 %	B	10 %		7,5 %	7,5 %	7,5 %	5 %	5 %	5 %	2,5 %	2,5 %	0 %	129 374	0	0	43 125	
3206 19	5 %	B	10 %		7,5 %	7,5 %	7,5 %	5 %	5 %	5 %	2,5 %	2,5 %	0 %	0	0	0	0	
3206 20	5 %	B	10 %		7,5 %	7,5 %	7,5 %	5 %	5 %	5 %	2,5 %	2,5 %	0 %	0	0	0	0	
3206 30	5 %	B	10 %		7,5 %	7,5 %	7,5 %	5 %	5 %	5 %	2,5 %	2,5 %	0 %	0	0	0	0	
3206 41	5 %	B	10 %		7,5 %	7,5 %	7,5 %	5 %	5 %	5 %	2,5 %	2,5 %	0 %	508	0	0	169	
3206 42	5 %	B	10 %		7,5 %	7,5 %	7,5 %	5 %	5 %	5 %	2,5 %	2,5 %	0 %	0	0	0	0	
3206 43	5 %	B	10 %		7,5 %	7,5 %	7,5 %	5 %	5 %	5 %	2,5 %	2,5 %	0 %	0	0	0	0	
3206 49	5 %	B	10 %		7,5 %	7,5 %	7,5 %	5 %	5 %	5 %	2,5 %	2,5 %	0 %	13 621	0	43 079	18 900	
3206 50	5 %	B	10 %		7,5 %	7,5 %	7,5 %	5 %	5 %	5 %	2,5 %	2,5 %	0 %	0	0	0	0	
3207 10	5 %	B	10 %		7,5 %	7,5 %	7,5 %	5 %	5 %	5 %	2,5 %	2,5 %	0 %	18 834	0	0	6 278	
3207 20	5 %	B	10 %		7,5 %	7,5 %	7,5 %	5 %	5 %	5 %	2,5 %	2,5 %	0 %	1 046	0	0	349	
3207 30	5 %	B	10 %		7,5 %	7,5 %	7,5 %	5 %	5 %	5 %	2,5 %	2,5 %	0 %	0	0	0	0	
3207 40	5 %	B	10 %		7,5 %	7,5 %	7,5 %	5 %	5 %	5 %	2,5 %	2,5 %	0 %	50	0	0	17	
3301 11	5 %	B	10 %		7,5 %	7,5 %	7,5 %	5 %	5 %	5 %	2,5 %	2,5 %	0 %	305	0	0	102	
3301 12	5 %	B	10 %		7,5 %	7,5 %	7,5 %	5 %	5 %	5 %	2,5 %	2,5 %	0 %	642	0	0	214	
3301 13	5 %	B	10 %		7,5 %	7,5 %	7,5 %	5 %	5 %	5 %	2,5 %	2,5 %	0 %	972	0	1 493	822	
3301 14	5 %	B	10 %		7,5 %	7,5 %	7,5 %	5 %	5 %	5 %	2,5 %	2,5 %	0 %	0	0	0	0	
3301 19	5 %	B	10 %		7,5 %	7,5 %	7,5 %	5 %	5 %	5 %	2,5 %	2,5 %	0 %	9 091	0	165	3 085	
3301 21	5 %	B	10 %		7,5 %	7,5 %	7,5 %	5 %	5 %	5 %	2,5 %	2,5 %	0 %	0	0	0	0	
3301 22	5 %	B	10 %		7,5 %	7,5 %	7,5 %	5 %	5 %	5 %	2,5 %	2,5 %	0 %	1 205	0	0	402	
3301 23	5 %	B	10 %		7,5 %	7,5 %	7,5 %	5 %	5 %	5 %	2,5 %	2,5 %	0 %	767	0	0	256	
3301 24	5 %	B	10 %		7,5 %	7,5 %	7,5 %	5 %	5 %	5 %	2,5 %	2,5 %	0 %	46 597	0	18 195	21 598	
3301 25	5 %	B	10 %		7,5 %	7,5 %	7,5 %	5 %	5 %	5 %	2,5 %	2,5 %	0 %	322	0	986	436	
3301 26	5 %	B	10 %		7,5 %	7,5 %	7,5 %	5 %	5 %	5 %	2,5 %	2,5 %	0 %	0	0	0	0	
3301 29	5 %	B	10 %		7,5 %	7,5 %	7,5 %	5 %	5 %	5 %	2,5 %	2,5 %	0 %	30 413	50	3 548	11 337	
3301 30	5 %	B	10 %		7,5 %	7,5 %	7,5 %	5 %	5 %	5 %	2,5 %	2,5 %	0 %	0	0	0	0	
3301 90	5 %	B	10 %		7,5 %	7,5 %	7,5 %	5 %	5 %	5 %	2,5 %	2,5 %	0 %	31 154	0	24 356	18 503	
3302 10	5 %	B	10 %		7,5 %	7,5 %	7,5 %	5 %	5 %	5 %	2,5 %	2,5 %	0 %	56 914	11 851	57 196	41 987	
3501 10	5 %	B	10 %		7,5 %	7,5 %	7,5 %	5 %	5 %	5 %	2,5 %	2,5 %	0 %	412	0	0	137	

				Calendario della riduzione delle tariffe doganali														
				6 anni	Riduzione su 9 anni													
					Riduzione (in percentuale) delle tariffe doganali													
					25 %	50 %	75 %	100 %										
SA 2002	Dazio NPF applicato nel 2008	Classe TEC	Aliquota TEC	Periodo preparatorio	Dazio applicato nel									Valore delle importazioni in USD				
				2008-2013	2014	2015	2016	2017	2018	2019	2020	2021	2022	2004	2005	2006	Media	
3501 90	5 %	B	10 %		7,5 %	7,5 %	7,5 %	5 %	5 %	5 %	2,5 %	2,5 %	0 %	0	0	0	0	
3502 11	5 %	B	10 %		7,5 %	7,5 %	7,5 %	5 %	5 %	5 %	2,5 %	2,5 %	0 %	0	0	0	0	
3502 19	5 %	B	10 %		7,5 %	7,5 %	7,5 %	5 %	5 %	5 %	2,5 %	2,5 %	0 %	0	0	0	0	
3502 20	5 %	B	10 %		7,5 %	7,5 %	7,5 %	5 %	5 %	5 %	2,5 %	2,5 %	0 %	0	0	0	0	
3502 90	5 %	B	10 %		7,5 %	7,5 %	7,5 %	5 %	5 %	5 %	2,5 %	2,5 %	0 %	0	0	0	0	
3503 00	5 %	B	10 %		7,5 %	7,5 %	7,5 %	5 %	5 %	5 %	2,5 %	2,5 %	0 %	14 242	0	0	4 747	
3504 00	5 %	B	10 %		7,5 %	7,5 %	7,5 %	5 %	5 %	5 %	2,5 %	2,5 %	0 %	10 350	0	213	3 521	
3507 10	5 %	B	10 %		7,5 %	7,5 %	7,5 %	5 %	5 %	5 %	2,5 %	2,5 %	0 %	2 890	0	0	963	
3507 90	5 %	B	10 %		7,5 %	7,5 %	7,5 %	5 %	5 %	5 %	2,5 %	2,5 %	0 %	20 081	40 397	537	20 338	
3801 10	5 %	B	10 %		7,5 %	7,5 %	7,5 %	5 %	5 %	5 %	2,5 %	2,5 %	0 %	0	0	0	0	
3801 20	5 %	B	10 %		7,5 %	7,5 %	7,5 %	5 %	5 %	5 %	2,5 %	2,5 %	0 %	0	0	0	0	
3802 10	5 %	B	10 %		7,5 %	7,5 %	7,5 %	5 %	5 %	5 %	2,5 %	2,5 %	0 %	16 893	0	0	5 631	
3802 90	5 %	B	10 %		7,5 %	7,5 %	7,5 %	5 %	5 %	5 %	2,5 %	2,5 %	0 %	4 187	0	5 490	3 226	
3803 00	5 %	B	10 %		7,5 %	7,5 %	7,5 %	5 %	5 %	5 %	2,5 %	2,5 %	0 %	0	0	0	0	
3804 00	5 %	B	10 %		7,5 %	7,5 %	7,5 %	5 %	5 %	5 %	2,5 %	2,5 %	0 %	0	0	0	0	
3805 10	5 %	B	10 %		7,5 %	7,5 %	7,5 %	5 %	5 %	5 %	2,5 %	2,5 %	0 %	2 328	0	0	776	
3805 20	5 %	B	10 %		7,5 %	7,5 %	7,5 %	5 %	5 %	5 %	2,5 %	2,5 %	0 %	0	0	1 843	614	
3805 90	5 %	B	10 %		7,5 %	7,5 %	7,5 %	5 %	5 %	5 %	2,5 %	2,5 %	0 %	23 728	0	11 483	11 737	
3806 10	5 %	B	10 %		7,5 %	7,5 %	7,5 %	5 %	5 %	5 %	2,5 %	2,5 %	0 %	0	0	0	0	
3806 20	5 %	B	10 %		7,5 %	7,5 %	7,5 %	5 %	5 %	5 %	2,5 %	2,5 %	0 %	0	0	0	0	
3806 30	5 %	B	10 %		7,5 %	7,5 %	7,5 %	5 %	5 %	5 %	2,5 %	2,5 %	0 %	0	0	0	0	
3806 90	5 %	B	10 %		7,5 %	7,5 %	7,5 %	5 %	5 %	5 %	2,5 %	2,5 %	0 %	121	0	39 151	13 090	
3807 00	15 %	B	10 %		7,5 %	7,5 %	7,5 %	5 %	5 %	5 %	2,5 %	2,5 %	0 %	0	0	0	0	
3808 10	10 %	B	10 %		7,5 %	7,5 %	7,5 %	5 %	5 %	5 %	2,5 %	2,5 %	0 %	763 174	170 760	33 574	322 503	
3808 20	10 %	B	10 %		7,5 %	7,5 %	7,5 %	5 %	5 %	5 %	2,5 %	2,5 %	0 %	94 047	118 768	338	71 051	
3808 30	10 %	B	10 %		7,5 %	7,5 %	7,5 %	5 %	5 %	5 %	2,5 %	2,5 %	0 %	225 627	6 573	47 569	93 256	
3808 40	10 %	B	10 %		7,5 %	7,5 %	7,5 %	5 %	5 %	5 %	2,5 %	2,5 %	0 %	20 645	8 808	9 930	13 128	
3808 90	10 %	B	10 %		7,5 %	7,5 %	7,5 %	5 %	5 %	5 %	2,5 %	2,5 %	0 %	58 077	150 482	2 247	70 269	
3809 10	5 %	B	10 %		7,5 %	7,5 %	7,5 %	5 %	5 %	5 %	2,5 %	2,5 %	0 %	0	0	0	0	
3809 91	5 %	B	10 %		7,5 %	7,5 %	7,5 %	5 %	5 %	5 %	2,5 %	2,5 %	0 %	162 427	0	21 342	61 256	

				Calendario della riduzione delle tariffe doganali														
				6 anni	Riduzione su 9 anni													
					Riduzione (in percentuale) delle tariffe doganali													
					25 %	50 %	75 %	100 %										
				Periodo preparatorio	Dazio applicato nel								Valore delle importazioni in USD					
SA 2002	Dazio NPF applicato nel 2008	Classe TEC	Aliquota TEC	2008-2013	2014	2015	2016	2017	2018	2019	2020	2021	2022	2004	2005	2006	Media	
3809 92	5 %	B	10 %		7,5 %	7,5 %	7,5 %	5 %	5 %	5 %	2,5 %	2,5 %	0 %	6 831	0	0	2 277	
3809 93	5 %	B	10 %		7,5 %	7,5 %	7,5 %	5 %	5 %	5 %	2,5 %	2,5 %	0 %	371 206	240 612	35 444	215 754	
3811 11	5 %	B	10 %		7,5 %	7,5 %	7,5 %	5 %	5 %	5 %	2,5 %	2,5 %	0 %	0	0	0	0	
3811 19	5 %	B	10 %		7,5 %	7,5 %	7,5 %	5 %	5 %	5 %	2,5 %	2,5 %	0 %	1 497	0	82	526	
3811 21	5 %	B	10 %		7,5 %	7,5 %	7,5 %	5 %	5 %	5 %	2,5 %	2,5 %	0 %	347 997	0	0	115 999	
3811 29	5 %	B	10 %		7,5 %	7,5 %	7,5 %	5 %	5 %	5 %	2,5 %	2,5 %	0 %	0	858	836	565	
3811 90	5 %	B	10 %		7,5 %	7,5 %	7,5 %	5 %	5 %	5 %	2,5 %	2,5 %	0 %	108 001	0	22	36 008	
3812 10	5 %	B	10 %		7,5 %	7,5 %	7,5 %	5 %	5 %	5 %	2,5 %	2,5 %	0 %	0	0	0	0	
3812 20	5 %	B	10 %		7,5 %	7,5 %	7,5 %	5 %	5 %	5 %	2,5 %	2,5 %	0 %	0	0	0	0	
3812 30	5 %	B	10 %		7,5 %	7,5 %	7,5 %	5 %	5 %	5 %	2,5 %	2,5 %	0 %	11 153	0	0	3 718	
3814 00	15 %	B	10 %		7,5 %	7,5 %	7,5 %	5 %	5 %	5 %	2,5 %	2,5 %	0 %	9 109	3 115	17 906	10 043	
3815 11	5 %	B	10 %		7,5 %	7,5 %	7,5 %	5 %	5 %	5 %	2,5 %	2,5 %	0 %	0	0	0	0	
3815 12	5 %	B	10 %		7,5 %	7,5 %	7,5 %	5 %	5 %	5 %	2,5 %	2,5 %	0 %	0	0	0	0	
3815 19	5 %	B	10 %		7,5 %	7,5 %	7,5 %	5 %	5 %	5 %	2,5 %	2,5 %	0 %	0	0	0	0	
3815 90	5 %	B	10 %		7,5 %	7,5 %	7,5 %	5 %	5 %	5 %	2,5 %	2,5 %	0 %	0	0	0	0	
3816 00	5 %	B	10 %		7,5 %	7,5 %	7,5 %	5 %	5 %	5 %	2,5 %	2,5 %	0 %	216 453	309 280	125 635	217 123	
3817 00	5 %	B	10 %		7,5 %	7,5 %	7,5 %	5 %	5 %	5 %	2,5 %	2,5 %	0 %	0	0	0	0	
3818 00	10 %	B	10 %		7,5 %	7,5 %	7,5 %	5 %	5 %	5 %	2,5 %	2,5 %	0 %	51	1 611	0	554	
3821 00	5 %	B	10 %		7,5 %	7,5 %	7,5 %	5 %	5 %	5 %	2,5 %	2,5 %	0 %	10 383	5 524	773	5 560	
3823 11	5 %	B	10 %		7,5 %	7,5 %	7,5 %	5 %	5 %	5 %	2,5 %	2,5 %	0 %	0	0	0	0	
3823 12	5 %	B	10 %		7,5 %	7,5 %	7,5 %	5 %	5 %	5 %	2,5 %	2,5 %	0 %	0	0	0	0	
3823 13	5 %	B	10 %		7,5 %	7,5 %	7,5 %	5 %	5 %	5 %	2,5 %	2,5 %	0 %	0	0	0	0	
3823 19	5 %	B	10 %		7,5 %	7,5 %	7,5 %	5 %	5 %	5 %	2,5 %	2,5 %	0 %	538	0	21	186	
3823 70	10 %	B	10 %		7,5 %	7,5 %	7,5 %	5 %	5 %	5 %	2,5 %	2,5 %	0 %	10 496	2 427	0	4 308	
3824 10	5 %	B	10 %		7,5 %	7,5 %	7,5 %	5 %	5 %	5 %	2,5 %	2,5 %	0 %	30	143	0	58	
3824 20	5 %	B	10 %		7,5 %	7,5 %	7,5 %	5 %	5 %	5 %	2,5 %	2,5 %	0 %	0	0	0	0	
3824 30	5 %	B	10 %		7,5 %	7,5 %	7,5 %	5 %	5 %	5 %	2,5 %	2,5 %	0 %	0	0	0	0	
3824 40	10 %	B	10 %		7,5 %	7,5 %	7,5 %	5 %	5 %	5 %	2,5 %	2,5 %	0 %	0	0	0	0	
3824 50	20 %	B	10 %		7,5 %	7,5 %	7,5 %	5 %	5 %	5 %	2,5 %	2,5 %	0 %	0	0	0	0	
3824 60	10 %	B	10 %		7,5 %	7,5 %	7,5 %	5 %	5 %	5 %	2,5 %	2,5 %	0 %	0	88 271	0	29 424	

				Calendario della riduzione delle tariffe doganali										Valore delle importazioni in USD				
				6 anni	Riduzione su 9 anni													
					Riduzione (in percentuale) delle tariffe doganali													
					25 %	50 %	75 %	100 %										
SA 2002	Dazio NPF applicato nel 2008	Classe TEC	Aliquota TEC	Periodo preparatorio	2008-2013	Dazio applicato nel								2004	2005	2006	Media	
						2014	2015	2016	2017	2018	2019	2020	2021					2022
3824 71	5 %	B	10 %			7,5 %	7,5 %	7,5 %	5 %	5 %	5 %	2,5 %	2,5 %	0 %	0	0	0	0
3824 79	5 %	B	10 %			7,5 %	7,5 %	7,5 %	5 %	5 %	5 %	2,5 %	2,5 %	0 %	0	0	4 377	1 459
3824 90	5 %	B	10 %			7,5 %	7,5 %	7,5 %	5 %	5 %	5 %	2,5 %	2,5 %	0 %	278 779	270 009	85 211	211 333
3825 10	5 %	B	10 %			7,5 %	7,5 %	7,5 %	5 %	5 %	5 %	2,5 %	2,5 %	0 %	0	0	0	0
3825 20	5 %	B	10 %			7,5 %	7,5 %	7,5 %	5 %	5 %	5 %	2,5 %	2,5 %	0 %	0	0	0	0
3825 41	5 %	B	10 %			7,5 %	7,5 %	7,5 %	5 %	5 %	5 %	2,5 %	2,5 %	0 %	0	0	0	0
3825 49	5 %	B	10 %			7,5 %	7,5 %	7,5 %	5 %	5 %	5 %	2,5 %	2,5 %	0 %	0	0	0	0
3825 50	5 %	B	10 %			7,5 %	7,5 %	7,5 %	5 %	5 %	5 %	2,5 %	2,5 %	0 %	0	0	0	0
3825 61	5 %	B	10 %			7,5 %	7,5 %	7,5 %	5 %	5 %	5 %	2,5 %	2,5 %	0 %	0	0	0	0
3825 69	5 %	B	10 %			7,5 %	7,5 %	7,5 %	5 %	5 %	5 %	2,5 %	2,5 %	0 %	0	0	0	0
3825 90	5 %	B	10 %			7,5 %	7,5 %	7,5 %	5 %	5 %	5 %	2,5 %	2,5 %	0 %	0	0	0	0
3901 10	5 %	B	10 %			7,5 %	7,5 %	7,5 %	5 %	5 %	5 %	2,5 %	2,5 %	0 %	321 361	0	414 020	245 127
3901 20	5 %	B	10 %			7,5 %	7,5 %	7,5 %	5 %	5 %	5 %	2,5 %	2,5 %	0 %	804 077	0	114 373	306 150
3901 30	5 %	B	10 %			7,5 %	7,5 %	7,5 %	5 %	5 %	5 %	2,5 %	2,5 %	0 %	0	0	0	0
3901 90	5 %	B	10 %			7,5 %	7,5 %	7,5 %	5 %	5 %	5 %	2,5 %	2,5 %	0 %	153 570	0	0	51 190
3902 20	5 %	B	10 %			7,5 %	7,5 %	7,5 %	5 %	5 %	5 %	2,5 %	2,5 %	0 %	0	0	0	0
3902 30	5 %	B	10 %			7,5 %	7,5 %	7,5 %	5 %	5 %	5 %	2,5 %	2,5 %	0 %	0	0	0	0
3902 90	5 %	B	10 %			7,5 %	7,5 %	7,5 %	5 %	5 %	5 %	2,5 %	2,5 %	0 %	0	0	0	0
3903 11	5 %	B	10 %			7,5 %	7,5 %	7,5 %	5 %	5 %	5 %	2,5 %	2,5 %	0 %	0	0	0	0
3903 19	5 %	B	10 %			7,5 %	7,5 %	7,5 %	5 %	5 %	5 %	2,5 %	2,5 %	0 %	21 315	0	0	7 105
3903 20	5 %	B	10 %			7,5 %	7,5 %	7,5 %	5 %	5 %	5 %	2,5 %	2,5 %	0 %	0	0	0	0
3903 30	5 %	B	10 %			7,5 %	7,5 %	7,5 %	5 %	5 %	5 %	2,5 %	2,5 %	0 %	89	0	0	30
3903 90	5 %	B	10 %			7,5 %	7,5 %	7,5 %	5 %	5 %	5 %	2,5 %	2,5 %	0 %	2 521	0	0	840
3904 10	5 %	B	10 %			7,5 %	7,5 %	7,5 %	5 %	5 %	5 %	2,5 %	2,5 %	0 %	280 187	0	146 165	142 117
3904 21	10 %	B	10 %			7,5 %	7,5 %	7,5 %	5 %	5 %	5 %	2,5 %	2,5 %	0 %	58 536	0	0	19 512
3904 22	10 %	B	10 %			7,5 %	7,5 %	7,5 %	5 %	5 %	5 %	2,5 %	2,5 %	0 %	0	0	44 405	14 802
3904 30	5 %	B	10 %			7,5 %	7,5 %	7,5 %	5 %	5 %	5 %	2,5 %	2,5 %	0 %	0	0	0	0
3904 40	5 %	B	10 %			7,5 %	7,5 %	7,5 %	5 %	5 %	5 %	2,5 %	2,5 %	0 %	0	0	29 997	9 999
3904 50	5 %	B	10 %			7,5 %	7,5 %	7,5 %	5 %	5 %	5 %	2,5 %	2,5 %	0 %	0	0	0	0
3904 61	5 %	B	10 %			7,5 %	7,5 %	7,5 %	5 %	5 %	5 %	2,5 %	2,5 %	0 %	0	0	0	0

				Calendario della riduzione delle tariffe doganali										Valore delle importazioni in USD				
				6 anni	Riduzione su 9 anni													
					Riduzione (in percentuale) delle tariffe doganali													
					25 %	50 %	75 %	100 %										
SA 2002	Dazio NPF applicato nel 2008	Classe TEC	Aliquota TEC	Periodo preparatorio	2008-2013	Dazio applicato nel												
						2014	2015	2016	2017	2018	2019	2020	2021	2022	2004	2005	2006	Media
3904 69	5 %	B	10 %			7,5 %	7,5 %	7,5 %	5 %	5 %	5 %	2,5 %	2,5 %	0 %	0	0	0	0
3904 90	5 %	B	10 %			7,5 %	7,5 %	7,5 %	5 %	5 %	5 %	2,5 %	2,5 %	0 %	0	0	0	0
3905 12	5 %	B	10 %			7,5 %	7,5 %	7,5 %	5 %	5 %	5 %	2,5 %	2,5 %	0 %	8 492	0	0	2 831
3905 19	5 %	B	10 %			7,5 %	7,5 %	7,5 %	5 %	5 %	5 %	2,5 %	2,5 %	0 %	244	0	8 651	2 965
3905 21	5 %	B	10 %			7,5 %	7,5 %	7,5 %	5 %	5 %	5 %	2,5 %	2,5 %	0 %	0	0	0	0
3905 29	5 %	B	10 %			7,5 %	7,5 %	7,5 %	5 %	5 %	5 %	2,5 %	2,5 %	0 %	0	0	0	0
3905 30	5 %	B	10 %			7,5 %	7,5 %	7,5 %	5 %	5 %	5 %	2,5 %	2,5 %	0 %	0	0	0	0
3905 91	5 %	B	10 %			7,5 %	7,5 %	7,5 %	5 %	5 %	5 %	2,5 %	2,5 %	0 %	0	0	0	0
3905 99	5 %	B	10 %			7,5 %	7,5 %	7,5 %	5 %	5 %	5 %	2,5 %	2,5 %	0 %	58 980	19	1 339	20 112
3906 10	5 %	B	10 %			7,5 %	7,5 %	7,5 %	5 %	5 %	5 %	2,5 %	2,5 %	0 %	0	0	288	96
3906 90	5 %	B	10 %			7,5 %	7,5 %	7,5 %	5 %	5 %	5 %	2,5 %	2,5 %	0 %	232 505	36 871	2 453	90 609
3907 10	5 %	B	10 %			7,5 %	7,5 %	7,5 %	5 %	5 %	5 %	2,5 %	2,5 %	0 %	0	0	0	0
3907 30	5 %	B	10 %			7,5 %	7,5 %	7,5 %	5 %	5 %	5 %	2,5 %	2,5 %	0 %	15 840	0	5 813	7 218
3907 40	5 %	B	10 %			7,5 %	7,5 %	7,5 %	5 %	5 %	5 %	2,5 %	2,5 %	0 %	0	0	0	0
3907 50	5 %	B	10 %			7,5 %	7,5 %	7,5 %	5 %	5 %	5 %	2,5 %	2,5 %	0 %	0	0	10 333	3 444
3907 60	5 %	B	10 %			7,5 %	7,5 %	7,5 %	5 %	5 %	5 %	2,5 %	2,5 %	0 %	0	0	0	0
3907 91	5 %	B	10 %			7,5 %	7,5 %	7,5 %	5 %	5 %	5 %	2,5 %	2,5 %	0 %	0	0	0	0
3907 99	5 %	B	10 %			7,5 %	7,5 %	7,5 %	5 %	5 %	5 %	2,5 %	2,5 %	0 %	10 400	65	0	3 488
3908 10	5 %	B	10 %			7,5 %	7,5 %	7,5 %	5 %	5 %	5 %	2,5 %	2,5 %	0 %	0	0	0	0
3908 90	5 %	B	10 %			7,5 %	7,5 %	7,5 %	5 %	5 %	5 %	2,5 %	2,5 %	0 %	45 085	0	0	15 028
3909 10	5 %	B	10 %			7,5 %	7,5 %	7,5 %	5 %	5 %	5 %	2,5 %	2,5 %	0 %	0	0	0	0
3909 20	5 %	B	10 %			7,5 %	7,5 %	7,5 %	5 %	5 %	5 %	2,5 %	2,5 %	0 %	0	0	0	0
3909 30	5 %	B	10 %			7,5 %	7,5 %	7,5 %	5 %	5 %	5 %	2,5 %	2,5 %	0 %	2 515	0	0	838
3909 40	5 %	B	10 %			7,5 %	7,5 %	7,5 %	5 %	5 %	5 %	2,5 %	2,5 %	0 %	0	0	3 922	1 307
3909 50	5 %	B	10 %			7,5 %	7,5 %	7,5 %	5 %	5 %	5 %	2,5 %	2,5 %	0 %	89 071	50 137	11 492	50 234
3910 00	5 %	B	10 %			7,5 %	7,5 %	7,5 %	5 %	5 %	5 %	2,5 %	2,5 %	0 %	28 337	0	0	9 446
3911 10	5 %	B	10 %			7,5 %	7,5 %	7,5 %	5 %	5 %	5 %	2,5 %	2,5 %	0 %	0	0	13 062	4 354
3911 90	5 %	B	10 %			7,5 %	7,5 %	7,5 %	5 %	5 %	5 %	2,5 %	2,5 %	0 %	0	0	0	0
3912 11	5 %	B	10 %			7,5 %	7,5 %	7,5 %	5 %	5 %	5 %	2,5 %	2,5 %	0 %	0	0	0	0
3912 12	5 %	B	10 %			7,5 %	7,5 %	7,5 %	5 %	5 %	5 %	2,5 %	2,5 %	0 %	0	41 199	0	13 733

				Calendario della riduzione delle tariffe doganali										Valore delle importazioni in USD				
				6 anni	Riduzione su 9 anni													
					Riduzione (in percentuale) delle tariffe doganali													
					25 %	50 %	75 %	100 %										
SA 2002	Dazio NPF applicato nel 2008	Classe TEC	Aliquota TEC	Periodo preparatorio	2008-2013	Dazio applicato nel												
						2014	2015	2016	2017	2018	2019	2020	2021	2022	2004	2005	2006	Media
3912 20	5 %	B	10 %			7,5 %	7,5 %	7,5 %	5 %	5 %	5 %	2,5 %	2,5 %	0 %	0	0	5	2
3912 31	5 %	B	10 %			7,5 %	7,5 %	7,5 %	5 %	5 %	5 %	2,5 %	2,5 %	0 %	25 540	0	179 198	68 246
3912 39	5 %	B	10 %			7,5 %	7,5 %	7,5 %	5 %	5 %	5 %	2,5 %	2,5 %	0 %	1 393	0	57 346	19 580
3912 90	5 %	B	10 %			7,5 %	7,5 %	7,5 %	5 %	5 %	5 %	2,5 %	2,5 %	0 %	0	0	940	313
3913 10	5 %	B	10 %			7,5 %	7,5 %	7,5 %	5 %	5 %	5 %	2,5 %	2,5 %	0 %	0	0	0	0
3913 90	5 %	B	10 %			7,5 %	7,5 %	7,5 %	5 %	5 %	5 %	2,5 %	2,5 %	0 %	942	0	391	444
3914 00	10 %	B	10 %			7,5 %	7,5 %	7,5 %	5 %	5 %	5 %	2,5 %	2,5 %	0 %	0	0	1 922	641
3916 10	10 %	B	10 %			7,5 %	7,5 %	7,5 %	5 %	5 %	5 %	2,5 %	2,5 %	0 %	0	0	85	28
3916 20	10 %	B	10 %			7,5 %	7,5 %	7,5 %	5 %	5 %	5 %	2,5 %	2,5 %	0 %	0	0	343	114
3916 90	10 %	B	10 %			7,5 %	7,5 %	7,5 %	5 %	5 %	5 %	2,5 %	2,5 %	0 %	3 383	0	1 503	1 629
3919 90	20 %	B	10 %			7,5 %	7,5 %	7,5 %	5 %	5 %	5 %	2,5 %	2,5 %	0 %	315 854	48 047	148 979	170 960
3920 10	15 %	B	10 %			7,5 %	7,5 %	7,5 %	5 %	5 %	5 %	2,5 %	2,5 %	0 %	384 252	0	17 431	133 894
3920 20	10 %	B	10 %			7,5 %	7,5 %	7,5 %	5 %	5 %	5 %	2,5 %	2,5 %	0 %	485 109	514 319	175 938	391 789
3920 30	15 %	B	10 %			7,5 %	7,5 %	7,5 %	5 %	5 %	5 %	2,5 %	2,5 %	0 %	0	0	0	0
3920 43	15 %	B	10 %			7,5 %	7,5 %	7,5 %	5 %	5 %	5 %	2,5 %	2,5 %	0 %	12 438	0	0	4 146
3920 49	5 %	B	10 %			7,5 %	7,5 %	7,5 %	5 %	5 %	5 %	2,5 %	2,5 %	0 %	10 057	51 259	238 068	99 795
3920 51	15 %	B	10 %			7,5 %	7,5 %	7,5 %	5 %	5 %	5 %	2,5 %	2,5 %	0 %	0	0	703	234
3920 59	15 %	B	10 %			7,5 %	7,5 %	7,5 %	5 %	5 %	5 %	2,5 %	2,5 %	0 %	23	65	389	159
3920 61	15 %	B	10 %			7,5 %	7,5 %	7,5 %	5 %	5 %	5 %	2,5 %	2,5 %	0 %	0	0	0	0
3920 62	15 %	B	10 %			7,5 %	7,5 %	7,5 %	5 %	5 %	5 %	2,5 %	2,5 %	0 %	3 746	0	0	1 249
3920 63	15 %	B	10 %			7,5 %	7,5 %	7,5 %	5 %	5 %	5 %	2,5 %	2,5 %	0 %	0	0	0	0
3920 69	15 %	B	10 %			7,5 %	7,5 %	7,5 %	5 %	5 %	5 %	2,5 %	2,5 %	0 %	0	0	0	0
3920 71	5 %	B	10 %			7,5 %	7,5 %	7,5 %	5 %	5 %	5 %	2,5 %	2,5 %	0 %	0	0	0	0
3920 72	15 %	B	10 %			7,5 %	7,5 %	7,5 %	5 %	5 %	5 %	2,5 %	2,5 %	0 %	0	0	0	0
3920 73	15 %	B	10 %			7,5 %	7,5 %	7,5 %	5 %	5 %	5 %	2,5 %	2,5 %	0 %	0	0	0	0
3920 79	15 %	B	10 %			7,5 %	7,5 %	7,5 %	5 %	5 %	5 %	2,5 %	2,5 %	0 %	0	0	0	0
3920 91	15 %	B	10 %			7,5 %	7,5 %	7,5 %	5 %	5 %	5 %	2,5 %	2,5 %	0 %	0	0	8	3
3920 92	15 %	B	10 %			7,5 %	7,5 %	7,5 %	5 %	5 %	5 %	2,5 %	2,5 %	0 %	0	0	0	0
3920 93	15 %	B	10 %			7,5 %	7,5 %	7,5 %	5 %	5 %	5 %	2,5 %	2,5 %	0 %	0	0	0	0
3920 94	15 %	B	10 %			7,5 %	7,5 %	7,5 %	5 %	5 %	5 %	2,5 %	2,5 %	0 %	0	0	0	0

				Calendario della riduzione delle tariffe doganali										Valore delle importazioni in USD				
				6 anni	Riduzione su 9 anni													
					Riduzione (in percentuale) delle tariffe doganali													
					25 %	50 %	75 %	100 %										
SA 2002	Dazio NPF applicato nel 2008	Classe TEC	Aliquota TEC	Periodo preparatorio	Dazio applicato nel													
					2008-2013	2014	2015	2016	2017	2018	2019	2020	2021					2022
				2004	2005	2006	Media											
3920 99	20 %	B	10 %		7,5 %	7,5 %	7,5 %	5 %	5 %	5 %	2,5 %	2,5 %	0 %	4 066	0	25 054	9 707	
3921 11	15 %	B	10 %		7,5 %	7,5 %	7,5 %	5 %	5 %	5 %	2,5 %	2,5 %	0 %	3 140	0	4 966	2 702	
3921 12	15 %	B	10 %		7,5 %	7,5 %	7,5 %	5 %	5 %	5 %	2,5 %	2,5 %	0 %	238 658	0	155 123	131 260	
3921 13	20 %	B	10 %		7,5 %	7,5 %	7,5 %	5 %	5 %	5 %	2,5 %	2,5 %	0 %	19 598	1 456	110	7 054	
3921 14	20 %	B	10 %		7,5 %	7,5 %	7,5 %	5 %	5 %	5 %	2,5 %	2,5 %	0 %	0	0	0	0	
3921 19	20 %	B	10 %		7,5 %	7,5 %	7,5 %	5 %	5 %	5 %	2,5 %	2,5 %	0 %	3 363	0	929	1 431	
3921 90	20 %	B	10 %		7,5 %	7,5 %	7,5 %	5 %	5 %	5 %	2,5 %	2,5 %	0 %	167 513	93 823	196 315	152 550	
4002 11	5 %	B	10 %		7,5 %	7,5 %	7,5 %	5 %	5 %	5 %	2,5 %	2,5 %	0 %	36 925	127 771	0	54 899	
4002 19	5 %	B	10 %		7,5 %	7,5 %	7,5 %	5 %	5 %	5 %	2,5 %	2,5 %	0 %	313 327	60 790	41 933	138 683	
4002 51	5 %	B	10 %		7,5 %	7,5 %	7,5 %	5 %	5 %	5 %	2,5 %	2,5 %	0 %	0	0	0	0	
4002 59	5 %	B	10 %		7,5 %	7,5 %	7,5 %	5 %	5 %	5 %	2,5 %	2,5 %	0 %	0	0	0	0	
4002 80	5 %	B	10 %		7,5 %	7,5 %	7,5 %	5 %	5 %	5 %	2,5 %	2,5 %	0 %	0	0	0	0	
4006 10	15 %	B	10 %		7,5 %	7,5 %	7,5 %	5 %	5 %	5 %	2,5 %	2,5 %	0 %	0	0	0	0	
4006 90	15 %	B	10 %		7,5 %	7,5 %	7,5 %	5 %	5 %	5 %	2,5 %	2,5 %	0 %	640	0	0	213	
4008 11	15 %	B	10 %		7,5 %	7,5 %	7,5 %	5 %	5 %	5 %	2,5 %	2,5 %	0 %	5 414	4	3 033	2 817	
4008 19	15 %	B	10 %		7,5 %	7,5 %	7,5 %	5 %	5 %	5 %	2,5 %	2,5 %	0 %	2 086	6	2 427	1 506	
4008 21	15 %	B	10 %		7,5 %	7,5 %	7,5 %	5 %	5 %	5 %	2,5 %	2,5 %	0 %	20 951	0	37 187	19 379	
4008 29	15 %	B	10 %		7,5 %	7,5 %	7,5 %	5 %	5 %	5 %	2,5 %	2,5 %	0 %	116	0	8 941	3 019	
4101 20	5 %	B	10 %		7,5 %	7,5 %	7,5 %	5 %	5 %	5 %	2,5 %	2,5 %	0 %	0	0	0	0	

				Calendario della riduzione delle tariffe doganali										Valore delle importazioni in USD				
				6 anni	Riduzione su 9 anni													
					Riduzione (in percentuale) delle tariffe doganali													
					25 %	50 %	75 %	100 %										
SA 2002	Dazio NPF applicato nel 2008	Classe TEC	Aliquota TEC	Periodo preparatorio	2008-2013	Dazio applicato nel												
						2014	2015	2016	2017	2018	2019	2020	2021	2022	2004	2005	2006	Media
4101 50	5 %	B	10 %			7,5 %	7,5 %	7,5 %	5 %	5 %	5 %	2,5 %	2,5 %	0 %	0	0	0	0
4101 90	5 %	B	10 %			7,5 %	7,5 %	7,5 %	5 %	5 %	5 %	2,5 %	2,5 %	0 %	0	0	0	0
4102 21	5 %	B	10 %			7,5 %	7,5 %	7,5 %	5 %	5 %	5 %	2,5 %	2,5 %	0 %	0	0	0	0
4102 29	5 %	B	10 %			7,5 %	7,5 %	7,5 %	5 %	5 %	5 %	2,5 %	2,5 %	0 %	0	0	0	0
4103 10	5 %	B	10 %			7,5 %	7,5 %	7,5 %	5 %	5 %	5 %	2,5 %	2,5 %	0 %	0	0	0	0
4103 20	5 %	B	10 %			7,5 %	7,5 %	7,5 %	5 %	5 %	5 %	2,5 %	2,5 %	0 %	0	0	0	0
4103 30	5 %	B	10 %			7,5 %	7,5 %	7,5 %	5 %	5 %	5 %	2,5 %	2,5 %	0 %	0	0	0	0
4104 11	15 %	B	10 %			7,5 %	7,5 %	7,5 %	5 %	5 %	5 %	2,5 %	2,5 %	0 %	0	0	0	0
4104 19	15 %	B	10 %			7,5 %	7,5 %	7,5 %	5 %	5 %	5 %	2,5 %	2,5 %	0 %	0	0	0	0
4104 41	15 %	B	10 %			7,5 %	7,5 %	7,5 %	5 %	5 %	5 %	2,5 %	2,5 %	0 %	0	0	0	0
4105 10	15 %	B	10 %			7,5 %	7,5 %	7,5 %	5 %	5 %	5 %	2,5 %	2,5 %	0 %	0	0	0	0
4105 30	15 %	B	10 %			7,5 %	7,5 %	7,5 %	5 %	5 %	5 %	2,5 %	2,5 %	0 %	0	0	0	0
4106 21	15 %	B	10 %			7,5 %	7,5 %	7,5 %	5 %	5 %	5 %	2,5 %	2,5 %	0 %	0	0	0	0
4106 22	15 %	B	10 %			7,5 %	7,5 %	7,5 %	5 %	5 %	5 %	2,5 %	2,5 %	0 %	0	0	0	0
4106 31	15 %	B	10 %			7,5 %	7,5 %	7,5 %	5 %	5 %	5 %	2,5 %	2,5 %	0 %	0	0	0	0
4106 32	15 %	B	10 %			7,5 %	7,5 %	7,5 %	5 %	5 %	5 %	2,5 %	2,5 %	0 %	0	0	0	0
4106 40	15 %	B	10 %			7,5 %	7,5 %	7,5 %	5 %	5 %	5 %	2,5 %	2,5 %	0 %	0	0	0	0
4106 91	15 %	B	10 %			7,5 %	7,5 %	7,5 %	5 %	5 %	5 %	2,5 %	2,5 %	0 %	0	0	0	0
4107 11	15 %	B	10 %			7,5 %	7,5 %	7,5 %	5 %	5 %	5 %	2,5 %	2,5 %	0 %	0	0	0	0
4107 12	15 %	B	10 %			7,5 %	7,5 %	7,5 %	5 %	5 %	5 %	2,5 %	2,5 %	0 %	0	0	0	0
4107 19	15 %	B	10 %			7,5 %	7,5 %	7,5 %	5 %	5 %	5 %	2,5 %	2,5 %	0 %	0	0	0	0
4107 91	15 %	B	10 %			7,5 %	7,5 %	7,5 %	5 %	5 %	5 %	2,5 %	2,5 %	0 %	0	0	0	0
4107 92	15 %	B	10 %			7,5 %	7,5 %	7,5 %	5 %	5 %	5 %	2,5 %	2,5 %	0 %	0	0	0	0
4112 00	15 %	B	10 %			7,5 %	7,5 %	7,5 %	5 %	5 %	5 %	2,5 %	2,5 %	0 %	0	0	0	0
4113 10	15 %	B	10 %			7,5 %	7,5 %	7,5 %	5 %	5 %	5 %	2,5 %	2,5 %	0 %	0	0	0	0
4113 20	15 %	B	10 %			7,5 %	7,5 %	7,5 %	5 %	5 %	5 %	2,5 %	2,5 %	0 %	0	0	0	0

SA 2002	Dazio NPF applicato nel 2008	Classe TEC	Aliquota TEC	Calendario della riduzione delle tariffe doganali										Valore delle importazioni in USD				
				2008-2013	Riduzione su 9 anni													
					Riduzione (in percentuale) delle tariffe doganali													
					2014	2015	2016	2017	2018	2019	2020	2021	2022	2004	2005	2006	Media	
					25 %	50 %	75 %	100 %										
					Dazio applicato nel													
4113 30	15 %	B	10 %		7,5 %	7,5 %	7,5 %	5 %	5 %	5 %	2,5 %	2,5 %	0 %	0	0	0	0	0
4114 10	15 %	B	10 %		7,5 %	7,5 %	7,5 %	5 %	5 %	5 %	2,5 %	2,5 %	0 %	0	0	0	0	0
4114 20	15 %	B	10 %		7,5 %	7,5 %	7,5 %	5 %	5 %	5 %	2,5 %	2,5 %	0 %	0	0	0	0	0
4115 10	40 %	B	10 %		7,5 %	7,5 %	7,5 %	5 %	5 %	5 %	2,5 %	2,5 %	0 %	0	0	0	0	0
4302 11	20 %	B	10 %		7,5 %	7,5 %	7,5 %	5 %	5 %	5 %	2,5 %	2,5 %	0 %	0	0	0	0	0
4302 13	20 %	B	10 %		7,5 %	7,5 %	7,5 %	5 %	5 %	5 %	2,5 %	2,5 %	0 %	0	0	0	0	0
4302 19	20 %	B	10 %		7,5 %	7,5 %	7,5 %	5 %	5 %	5 %	2,5 %	2,5 %	0 %	0	0	0	0	0
4302 20	20 %	B	10 %		7,5 %	7,5 %	7,5 %	5 %	5 %	5 %	2,5 %	2,5 %	0 %	0	0	0	0	0
4302 30	20 %	B	10 %		7,5 %	7,5 %	7,5 %	5 %	5 %	5 %	2,5 %	2,5 %	0 %	0	0	0	0	0
4404 10	5 %	B	10 %		7,5 %	7,5 %	7,5 %	5 %	5 %	5 %	2,5 %	2,5 %	0 %	0	0	0	0	0
4404 20	5 %	B	10 %		7,5 %	7,5 %	7,5 %	5 %	5 %	5 %	2,5 %	2,5 %	0 %	0	0	0	0	0
4405 00	5 %	B	10 %		7,5 %	7,5 %	7,5 %	5 %	5 %	5 %	2,5 %	2,5 %	0 %	0	0	0	0	0
4407 10	10 %	B	10 %		7,5 %	7,5 %	7,5 %	5 %	5 %	5 %	2,5 %	2,5 %	0 %	0	0	0	0	0
4407 24	10 %	B	10 %		7,5 %	7,5 %	7,5 %	5 %	5 %	5 %	2,5 %	2,5 %	0 %	0	0	0	0	0
4407 25	10 %	B	10 %		7,5 %	7,5 %	7,5 %	5 %	5 %	5 %	2,5 %	2,5 %	0 %	0	0	0	0	0
4407 26	10 %	B	10 %		7,5 %	7,5 %	7,5 %	5 %	5 %	5 %	2,5 %	2,5 %	0 %	0	0	0	0	0
4407 29	10 %	B	10 %		7,5 %	7,5 %	7,5 %	5 %	5 %	5 %	2,5 %	2,5 %	0 %	0	0	0	0	0
4407 91	10 %	B	10 %		7,5 %	7,5 %	7,5 %	5 %	5 %	5 %	2,5 %	2,5 %	0 %	0	0	0	0	0
4407 92	10 %	B	10 %		7,5 %	7,5 %	7,5 %	5 %	5 %	5 %	2,5 %	2,5 %	0 %	0	0	0	0	0
4407 99	10 %	B	10 %		7,5 %	7,5 %	7,5 %	5 %	5 %	5 %	2,5 %	2,5 %	0 %	0	0	364	121	
4408 10	10 %	B	10 %		7,5 %	7,5 %	7,5 %	5 %	5 %	5 %	2,5 %	2,5 %	0 %	38	0	0	13	
4408 31	10 %	B	10 %		7,5 %	7,5 %	7,5 %	5 %	5 %	5 %	2,5 %	2,5 %	0 %	0	0	0	0	
4408 39	10 %	B	10 %		7,5 %	7,5 %	7,5 %	5 %	5 %	5 %	2,5 %	2,5 %	0 %	0	0	0	0	
4408 90	10 %	B	10 %		7,5 %	7,5 %	7,5 %	5 %	5 %	5 %	2,5 %	2,5 %	0 %	0	0	389	130	
4409 10	10 %	B	10 %		7,5 %	7,5 %	7,5 %	5 %	5 %	5 %	2,5 %	2,5 %	0 %	0	0	0	0	
4409 20	10 %	B	10 %		7,5 %	7,5 %	7,5 %	5 %	5 %	5 %	2,5 %	2,5 %	0 %	25 105	0	0	8 368	
4410 21	10 %	B	10 %		7,5 %	7,5 %	7,5 %	5 %	5 %	5 %	2,5 %	2,5 %	0 %	168	42	0	70	
4410 29	10 %	B	10 %		7,5 %	7,5 %	7,5 %	5 %	5 %	5 %	2,5 %	2,5 %	0 %	0	0	0	0	
4410 31	10 %	B	10 %		7,5 %	7,5 %	7,5 %	5 %	5 %	5 %	2,5 %	2,5 %	0 %	0	0	0	0	

				Calendario della riduzione delle tariffe doganali										Valore delle importazioni in USD				
				6 anni	Riduzione su 9 anni													
					Riduzione (in percentuale) delle tariffe doganali													
					25 %	50 %	75 %	100 %										
SA 2002	Dazio NPF applicato nel 2008	Classe TEC	Aliquota TEC	Periodo preparatorio	2008-2013	Dazio applicato nel									2004	2005	2006	Media
						2014	2015	2016	2017	2018	2019	2020	2021	2022				
4410 32	10 %	B	10 %			7,5 %	7,5 %	7,5 %	5 %	5 %	5 %	2,5 %	2,5 %	0 %	0	0	0	0
4410 33	10 %	B	10 %			7,5 %	7,5 %	7,5 %	5 %	5 %	5 %	2,5 %	2,5 %	0 %	0	0	0	0
4410 39	10 %	B	10 %			7,5 %	7,5 %	7,5 %	5 %	5 %	5 %	2,5 %	2,5 %	0 %	0	0	0	0
4410 90	10 %	B	10 %			7,5 %	7,5 %	7,5 %	5 %	5 %	5 %	2,5 %	2,5 %	0 %	0	0	22	7
4411 11	25 %	B	10 %			7,5 %	7,5 %	7,5 %	5 %	5 %	5 %	2,5 %	2,5 %	0 %	0	0	0	0
4411 19	25 %	B	10 %			7,5 %	7,5 %	7,5 %	5 %	5 %	5 %	2,5 %	2,5 %	0 %	0	0	0	0
4411 21	25 %	B	10 %			7,5 %	7,5 %	7,5 %	5 %	5 %	5 %	2,5 %	2,5 %	0 %	25 299	0	0	8 433
4411 29	25 %	B	10 %			7,5 %	7,5 %	7,5 %	5 %	5 %	5 %	2,5 %	2,5 %	0 %	0	0	0	0
4411 31	25 %	B	10 %			7,5 %	7,5 %	7,5 %	5 %	5 %	5 %	2,5 %	2,5 %	0 %	0	0	0	0
4411 39	25 %	B	10 %			7,5 %	7,5 %	7,5 %	5 %	5 %	5 %	2,5 %	2,5 %	0 %	0	0	0	0
4411 91	25 %	B	10 %			7,5 %	7,5 %	7,5 %	5 %	5 %	5 %	2,5 %	2,5 %	0 %	0	0	0	0
4411 99	25 %	B	10 %			7,5 %	7,5 %	7,5 %	5 %	5 %	5 %	2,5 %	2,5 %	0 %	0	0	0	0
4412 13	25 %	B	10 %			7,5 %	7,5 %	7,5 %	5 %	5 %	5 %	2,5 %	2,5 %	0 %	0	0	0	0
4412 14	25 %	B	10 %			7,5 %	7,5 %	7,5 %	5 %	5 %	5 %	2,5 %	2,5 %	0 %	0	0	0	0
4412 19	25 %	B	10 %			7,5 %	7,5 %	7,5 %	5 %	5 %	5 %	2,5 %	2,5 %	0 %	0	0	0	0
4412 22	25 %	B	10 %			7,5 %	7,5 %	7,5 %	5 %	5 %	5 %	2,5 %	2,5 %	0 %	0	0	0	0
4412 23	25 %	B	10 %			7,5 %	7,5 %	7,5 %	5 %	5 %	5 %	2,5 %	2,5 %	0 %	0	0	0	0
4412 29	25 %	B	10 %			7,5 %	7,5 %	7,5 %	5 %	5 %	5 %	2,5 %	2,5 %	0 %	0	0	0	0
4412 92	25 %	B	10 %			7,5 %	7,5 %	7,5 %	5 %	5 %	5 %	2,5 %	2,5 %	0 %	0	0	0	0
4412 93	25 %	B	10 %			7,5 %	7,5 %	7,5 %	5 %	5 %	5 %	2,5 %	2,5 %	0 %	0	0	0	0
4412 99	25 %	B	10 %			7,5 %	7,5 %	7,5 %	5 %	5 %	5 %	2,5 %	2,5 %	0 %	0	0	0	0
4413 00	25 %	B	10 %			7,5 %	7,5 %	7,5 %	5 %	5 %	5 %	2,5 %	2,5 %	0 %	0	0	9	3
4420 10	25 %	B	10 %			7,5 %	7,5 %	7,5 %	5 %	5 %	5 %	2,5 %	2,5 %	0 %	0	0	0	0
4502 00	5 %	B	10 %			7,5 %	7,5 %	7,5 %	5 %	5 %	5 %	2,5 %	2,5 %	0 %	0	0	0	0
4701 00	5 %	B	10 %			7,5 %	7,5 %	7,5 %	5 %	5 %	5 %	2,5 %	2,5 %	0 %	0	0	0	0
4702 00	5 %	B	10 %			7,5 %	7,5 %	7,5 %	5 %	5 %	5 %	2,5 %	2,5 %	0 %	0	0	0	0
4703 19	5 %	B	10 %			7,5 %	7,5 %	7,5 %	5 %	5 %	5 %	2,5 %	2,5 %	0 %	0	0	0	0
4703 29	5 %	B	10 %			7,5 %	7,5 %	7,5 %	5 %	5 %	5 %	2,5 %	2,5 %	0 %	0	0	0	0
4704 11	5 %	B	10 %			7,5 %	7,5 %	7,5 %	5 %	5 %	5 %	2,5 %	2,5 %	0 %	0	0	0	0

				Calendario della riduzione delle tariffe doganali										Valore delle importazioni in USD				
				6 anni	Riduzione su 9 anni													
					Riduzione (in percentuale) delle tariffe doganali													
					25 %	50 %	75 %	100 %										
SA 2002	Dazio NPF applicato nel 2008	Classe TEC	Aliquota TEC	Periodo preparatorio	Dazio applicato nel													
					2008-2013	2014	2015	2016	2017	2018	2019	2020	2021	2022				
4704 19	5 %	B	10 %		7,5 %	7,5 %	7,5 %	5 %	5 %	5 %	2,5 %	2,5 %	0 %	0	0	0	0	
4704 21	5 %	B	10 %		7,5 %	7,5 %	7,5 %	5 %	5 %	5 %	2,5 %	2,5 %	0 %	0	0	15	5	
4704 29	5 %	B	10 %		7,5 %	7,5 %	7,5 %	5 %	5 %	5 %	2,5 %	2,5 %	0 %	0	0	0	0	
4705 00	5 %	B	10 %		7,5 %	7,5 %	7,5 %	5 %	5 %	5 %	2,5 %	2,5 %	0 %	0	0	0	0	
4706 10	5 %	B	10 %		7,5 %	7,5 %	7,5 %	5 %	5 %	5 %	2,5 %	2,5 %	0 %	0	0	0	0	
4706 20	5 %	B	10 %		7,5 %	7,5 %	7,5 %	5 %	5 %	5 %	2,5 %	2,5 %	0 %	0	0	0	0	
4706 91	5 %	B	10 %		7,5 %	7,5 %	7,5 %	5 %	5 %	5 %	2,5 %	2,5 %	0 %	0	0	0	0	
4706 92	5 %	B	10 %		7,5 %	7,5 %	7,5 %	5 %	5 %	5 %	2,5 %	2,5 %	0 %	0	0	0	0	
4706 93	5 %	B	10 %		7,5 %	7,5 %	7,5 %	5 %	5 %	5 %	2,5 %	2,5 %	0 %	0	0	0	0	
4802 10	10 %	B	10 %		7,5 %	7,5 %	7,5 %	5 %	5 %	5 %	2,5 %	2,5 %	0 %	0	0	0	0	
4804 11	5 %	B	10 %		7,5 %	7,5 %	7,5 %	5 %	5 %	5 %	2,5 %	2,5 %	0 %	2 116	0	0	705	
4804 19	15 %	B	10 %		7,5 %	7,5 %	7,5 %	5 %	5 %	5 %	2,5 %	2,5 %	0 %	256	1 155	388	600	
4804 21	5 %	B	10 %		7,5 %	7,5 %	7,5 %	5 %	5 %	5 %	2,5 %	2,5 %	0 %	253 061	0	41 385	98 148	
4804 29	15 %	B	10 %		7,5 %	7,5 %	7,5 %	5 %	5 %	5 %	2,5 %	2,5 %	0 %	40 359	116	55 680	32 052	
4804 31	5 %	B	10 %		7,5 %	7,5 %	7,5 %	5 %	5 %	5 %	2,5 %	2,5 %	0 %	0	0	0	0	
4804 39	15 %	B	10 %		7,5 %	7,5 %	7,5 %	5 %	5 %	5 %	2,5 %	2,5 %	0 %	204 809	0	28 833	77 881	
4804 41	5 %	B	10 %		7,5 %	7,5 %	7,5 %	5 %	5 %	5 %	2,5 %	2,5 %	0 %	0	0	0	0	
4804 42	15 %	B	10 %		7,5 %	7,5 %	7,5 %	5 %	5 %	5 %	2,5 %	2,5 %	0 %	0	0	0	0	
4804 49	15 %	B	10 %		7,5 %	7,5 %	7,5 %	5 %	5 %	5 %	2,5 %	2,5 %	0 %	0	0	26 513	8 838	
4804 51	10 %	B	10 %		7,5 %	7,5 %	7,5 %	5 %	5 %	5 %	2,5 %	2,5 %	0 %	0	0	0	0	
4804 52	15 %	B	10 %		7,5 %	7,5 %	7,5 %	5 %	5 %	5 %	2,5 %	2,5 %	0 %	0	0	0	0	
4804 59	15 %	B	10 %		7,5 %	7,5 %	7,5 %	5 %	5 %	5 %	2,5 %	2,5 %	0 %	0	629	0	210	
4805 11	15 %	B	10 %		7,5 %	7,5 %	7,5 %	5 %	5 %	5 %	2,5 %	2,5 %	0 %	0	0	0	0	
4805 12	15 %	B	10 %		7,5 %	7,5 %	7,5 %	5 %	5 %	5 %	2,5 %	2,5 %	0 %	0	0	0	0	
4805 19	15 %	B	10 %		7,5 %	7,5 %	7,5 %	5 %	5 %	5 %	2,5 %	2,5 %	0 %	0	0	0	0	
4805 24	15 %	B	10 %		7,5 %	7,5 %	7,5 %	5 %	5 %	5 %	2,5 %	2,5 %	0 %	0	0	0	0	

				Calendario della riduzione delle tariffe doganali										Valore delle importazioni in USD				
				6 anni	Riduzione su 9 anni													
					Riduzione (in percentuale) delle tariffe doganali													
					25 %	50 %	75 %	100 %										
SA 2002	Dazio NPF applicato nel 2008	Classe TEC	Aliquota TEC	Periodo preparatorio	2008-2013	Dazio applicato nel												
						2014	2015	2016	2017	2018	2019	2020	2021	2022	2004	2005	2006	Media
4805 25	15 %	B	10 %			7,5 %	7,5 %	7,5 %	5 %	5 %	5 %	2,5 %	2,5 %	0 %	0	0	0	0
4805 30	15 %	B	10 %			7,5 %	7,5 %	7,5 %	5 %	5 %	5 %	2,5 %	2,5 %	0 %	496	0	0	165
4805 40	10 %	B	10 %			7,5 %	7,5 %	7,5 %	5 %	5 %	5 %	2,5 %	2,5 %	0 %	153 588	0	589	51 392
4805 50	10 %	B	10 %			7,5 %	7,5 %	7,5 %	5 %	5 %	5 %	2,5 %	2,5 %	0 %	0	124	0	41
4805 91	20 %	B	10 %			7,5 %	7,5 %	7,5 %	5 %	5 %	5 %	2,5 %	2,5 %	0 %	13 534	0	0	4 511
4805 92	20 %	B	10 %			7,5 %	7,5 %	7,5 %	5 %	5 %	5 %	2,5 %	2,5 %	0 %	0	0	12 568	4 189
4805 93	20 %	B	10 %			7,5 %	7,5 %	7,5 %	5 %	5 %	5 %	2,5 %	2,5 %	0 %	0	0	0	0
4806 10	5 %	B	10 %			7,5 %	7,5 %	7,5 %	5 %	5 %	5 %	2,5 %	2,5 %	0 %	0	0	3 868	1 289
4806 20	5 %	B	10 %			7,5 %	7,5 %	7,5 %	5 %	5 %	5 %	2,5 %	2,5 %	0 %	41 463	0	25	13 829
4806 30	5 %	B	10 %			7,5 %	7,5 %	7,5 %	5 %	5 %	5 %	2,5 %	2,5 %	0 %	0	0	0	0
4806 40	5 %	B	10 %			7,5 %	7,5 %	7,5 %	5 %	5 %	5 %	2,5 %	2,5 %	0 %	443	0	0	148
4807 00	15 %	B	10 %			7,5 %	7,5 %	7,5 %	5 %	5 %	5 %	2,5 %	2,5 %	0 %	0	0	9	3
4808 10	5 %	B	10 %			7,5 %	7,5 %	7,5 %	5 %	5 %	5 %	2,5 %	2,5 %	0 %	0	0	4	1
4808 20	20 %	B	10 %			7,5 %	7,5 %	7,5 %	5 %	5 %	5 %	2,5 %	2,5 %	0 %	0	0	4 211	1 404
4808 30	20 %	B	10 %			7,5 %	7,5 %	7,5 %	5 %	5 %	5 %	2,5 %	2,5 %	0 %	12 614	0	0	4 205
4808 90	20 %	B	10 %			7,5 %	7,5 %	7,5 %	5 %	5 %	5 %	2,5 %	2,5 %	0 %	0	0	10	3
4809 10	40 %	B	10 %			7,5 %	7,5 %	7,5 %	5 %	5 %	5 %	2,5 %	2,5 %	0 %	1 383	0	135	506
4809 20	40 %	B	10 %			7,5 %	7,5 %	7,5 %	5 %	5 %	5 %	2,5 %	2,5 %	0 %	0	0	0	0
4809 90	40 %	B	10 %			7,5 %	7,5 %	7,5 %	5 %	5 %	5 %	2,5 %	2,5 %	0 %	2 540	0	0	847
4812 00	10 %	B	10 %			7,5 %	7,5 %	7,5 %	5 %	5 %	5 %	2,5 %	2,5 %	0 %	4 713	39	35	1 596
4813 90	10 %	B	10 %			7,5 %	7,5 %	7,5 %	5 %	5 %	5 %	2,5 %	2,5 %	0 %	256 124	389 063	95 524	246 904
5004 00	10 %	B	10 %			7,5 %	7,5 %	7,5 %	5 %	5 %	5 %	2,5 %	2,5 %	0 %	0	0	0	0
5005 00	15 %	B	10 %			7,5 %	7,5 %	7,5 %	5 %	5 %	5 %	2,5 %	2,5 %	0 %	0	0	0	0
5007 10	15 %	B	10 %			7,5 %	7,5 %	7,5 %	5 %	5 %	5 %	2,5 %	2,5 %	0 %	0	0	0	0
5007 20	15 %	B	10 %			7,5 %	7,5 %	7,5 %	5 %	5 %	5 %	2,5 %	2,5 %	0 %	0	0	0	0
5007 90	15 %	B	10 %			7,5 %	7,5 %	7,5 %	5 %	5 %	5 %	2,5 %	2,5 %	0 %	0	0	0	0
5104 00	5 %	B	10 %			7,5 %	7,5 %	7,5 %	5 %	5 %	5 %	2,5 %	2,5 %	0 %	0	0	0	0
5105 10	5 %	B	10 %			7,5 %	7,5 %	7,5 %	5 %	5 %	5 %	2,5 %	2,5 %	0 %	0	0	0	0
5105 21	5 %	B	10 %			7,5 %	7,5 %	7,5 %	5 %	5 %	5 %	2,5 %	2,5 %	0 %	0	0	0	0

				Calendario della riduzione delle tariffe doganali										Valore delle importazioni in USD				
				6 anni	Riduzione su 9 anni													
					Riduzione (in percentuale) delle tariffe doganali													
					25 %	50 %	75 %	100 %										
SA 2002	Dazio NPF applicato nel 2008	Classe TEC	Aliquota TEC	Periodo preparatorio	2008-2013	Dazio applicato nel												
						2014	2015	2016	2017	2018	2019	2020	2021					2022
5105 29	5 %	B	10 %			7,5 %	7,5 %	7,5 %	5 %	5 %	5 %	2,5 %	2,5 %	0 %	0	0	0	0
5105 31	5 %	B	10 %			7,5 %	7,5 %	7,5 %	5 %	5 %	5 %	2,5 %	2,5 %	0 %	0	0	0	0
5105 39	5 %	B	10 %			7,5 %	7,5 %	7,5 %	5 %	5 %	5 %	2,5 %	2,5 %	0 %	633	0	0	211
5105 40	5 %	B	10 %			7,5 %	7,5 %	7,5 %	5 %	5 %	5 %	2,5 %	2,5 %	0 %	0	0	0	0
5106 10	10 %	B	10 %			7,5 %	7,5 %	7,5 %	5 %	5 %	5 %	2,5 %	2,5 %	0 %	0	0	0	0
5106 20	10 %	B	10 %			7,5 %	7,5 %	7,5 %	5 %	5 %	5 %	2,5 %	2,5 %	0 %	0	0	0	0
5107 10	10 %	B	10 %			7,5 %	7,5 %	7,5 %	5 %	5 %	5 %	2,5 %	2,5 %	0 %	0	0	0	0
5107 20	10 %	B	10 %			7,5 %	7,5 %	7,5 %	5 %	5 %	5 %	2,5 %	2,5 %	0 %	0	0	0	0
5108 10	10 %	B	10 %			7,5 %	7,5 %	7,5 %	5 %	5 %	5 %	2,5 %	2,5 %	0 %	0	0	0	0
5108 20	10 %	B	10 %			7,5 %	7,5 %	7,5 %	5 %	5 %	5 %	2,5 %	2,5 %	0 %	0	0	0	0
5111 11	15 %	B	10 %			7,5 %	7,5 %	7,5 %	5 %	5 %	5 %	2,5 %	2,5 %	0 %	0	0	0	0
5111 19	15 %	B	10 %			7,5 %	7,5 %	7,5 %	5 %	5 %	5 %	2,5 %	2,5 %	0 %	0	0	0	0
5111 20	15 %	B	10 %			7,5 %	7,5 %	7,5 %	5 %	5 %	5 %	2,5 %	2,5 %	0 %	0	0	0	0
5111 30	15 %	B	10 %			7,5 %	7,5 %	7,5 %	5 %	5 %	5 %	2,5 %	2,5 %	0 %	0	0	0	0
5111 90	15 %	B	10 %			7,5 %	7,5 %	7,5 %	5 %	5 %	5 %	2,5 %	2,5 %	0 %	18 927	0	0	6 309
5112 11	15 %	B	10 %			7,5 %	7,5 %	7,5 %	5 %	5 %	5 %	2,5 %	2,5 %	0 %	0	0	140	47
5112 19	15 %	B	10 %			7,5 %	7,5 %	7,5 %	5 %	5 %	5 %	2,5 %	2,5 %	0 %	9 023	0	0	3 008
5112 20	15 %	B	10 %			7,5 %	7,5 %	7,5 %	5 %	5 %	5 %	2,5 %	2,5 %	0 %	0	0	0	0
5112 30	15 %	B	10 %			7,5 %	7,5 %	7,5 %	5 %	5 %	5 %	2,5 %	2,5 %	0 %	0	0	0	0
5112 90	15 %	B	10 %			7,5 %	7,5 %	7,5 %	5 %	5 %	5 %	2,5 %	2,5 %	0 %	0	0	0	0
5113 00	5 %	B	10 %			7,5 %	7,5 %	7,5 %	5 %	5 %	5 %	2,5 %	2,5 %	0 %	0	0	0	0
5205 24	15 %	B	10 %			7,5 %	7,5 %	7,5 %	5 %	5 %	5 %	2,5 %	2,5 %	0 %	0	0	0	0
5206 41	15 %	B	10 %			7,5 %	7,5 %	7,5 %	5 %	5 %	5 %	2,5 %	2,5 %	0 %	0	0	0	0
5206 43	15 %	B	10 %			7,5 %	7,5 %	7,5 %	5 %	5 %	5 %	2,5 %	2,5 %	0 %	0	0	0	0
5210 51	20 %	B	10 %			7,5 %	7,5 %	7,5 %	5 %	5 %	5 %	2,5 %	2,5 %	0 %	0	0	0	0
5301 21	5 %	B	10 %			7,5 %	7,5 %	7,5 %	5 %	5 %	5 %	2,5 %	2,5 %	0 %	0	0	0	0
5301 29	5 %	B	10 %			7,5 %	7,5 %	7,5 %	5 %	5 %	5 %	2,5 %	2,5 %	0 %	0	0	0	0
5303 90	5 %	B	10 %			7,5 %	7,5 %	7,5 %	5 %	5 %	5 %	2,5 %	2,5 %	0 %	0	0	0	0
5305 21	5 %	B	10 %			7,5 %	7,5 %	7,5 %	5 %	5 %	5 %	2,5 %	2,5 %	0 %	0	0	0	0

				Calendario della riduzione delle tariffe doganali										Valore delle importazioni in USD				
				6 anni	Riduzione su 9 anni													
					Riduzione (in percentuale) delle tariffe doganali													
					25 %	50 %	75 %	100 %										
Periodo preparatorio				Dazio applicato nel														
SA 2002	Dazio NPF applicato nel 2008	Classe TEC	Aliquota TEC	2008-2013	2014	2015	2016	2017	2018	2019	2020	2021	2022	2004	2005	2006	Media	
5305 29	5 %	B	10 %		7,5 %	7,5 %	7,5 %	5 %	5 %	5 %	2,5 %	2,5 %	0 %	0	0	0	0	
5305 90	5 %	B	10 %		7,5 %	7,5 %	7,5 %	5 %	5 %	5 %	2,5 %	2,5 %	0 %	0	0	0	0	
5306 20	10 %	B	10 %		7,5 %	7,5 %	7,5 %	5 %	5 %	5 %	2,5 %	2,5 %	0 %	0	0	0	0	
5307 20	5 %	B	10 %		7,5 %	7,5 %	7,5 %	5 %	5 %	5 %	2,5 %	2,5 %	0 %	0	0	0	0	
5308 20	10 %	B	10 %		7,5 %	7,5 %	7,5 %	5 %	5 %	5 %	2,5 %	2,5 %	0 %	0	0	0	0	
5308 90	10 %	B	10 %		7,5 %	7,5 %	7,5 %	5 %	5 %	5 %	2,5 %	2,5 %	0 %	0	0	0	0	
5309 11	15 %	B	10 %		7,5 %	7,5 %	7,5 %	5 %	5 %	5 %	2,5 %	2,5 %	0 %	0	0	0	0	
5309 19	15 %	B	10 %		7,5 %	7,5 %	7,5 %	5 %	5 %	5 %	2,5 %	2,5 %	0 %	0	0	0	0	
5309 21	15 %	B	10 %		7,5 %	7,5 %	7,5 %	5 %	5 %	5 %	2,5 %	2,5 %	0 %	0	0	0	0	
5309 29	15 %	B	10 %		7,5 %	7,5 %	7,5 %	5 %	5 %	5 %	2,5 %	2,5 %	0 %	493	0	0	164	
5310 10	15 %	B	10 %		7,5 %	7,5 %	7,5 %	5 %	5 %	5 %	2,5 %	2,5 %	0 %	0	0	0	0	
5310 90	15 %	B	10 %		7,5 %	7,5 %	7,5 %	5 %	5 %	5 %	2,5 %	2,5 %	0 %	0	0	0	0	
5311 00	15 %	B	10 %		7,5 %	7,5 %	7,5 %	5 %	5 %	5 %	2,5 %	2,5 %	0 %	0	0	0	0	
5402 10	5 %	B	10 %		7,5 %	7,5 %	7,5 %	5 %	5 %	5 %	2,5 %	2,5 %	0 %	0	0	0	0	
5402 20	5 %	B	10 %		7,5 %	7,5 %	7,5 %	5 %	5 %	5 %	2,5 %	2,5 %	0 %	0	0	56	19	
5402 31	5 %	B	10 %		7,5 %	7,5 %	7,5 %	5 %	5 %	5 %	2,5 %	2,5 %	0 %	0	0	0	0	
5402 32	5 %	B	10 %		7,5 %	7,5 %	7,5 %	5 %	5 %	5 %	2,5 %	2,5 %	0 %	0	0	43 777	14 592	
5402 33	5 %	B	10 %		7,5 %	7,5 %	7,5 %	5 %	5 %	5 %	2,5 %	2,5 %	0 %	68 411	0	0	22 804	
5402 39	5 %	B	10 %		7,5 %	7,5 %	7,5 %	5 %	5 %	5 %	2,5 %	2,5 %	0 %	0	63 063	12	21 025	
5402 41	5 %	B	10 %		7,5 %	7,5 %	7,5 %	5 %	5 %	5 %	2,5 %	2,5 %	0 %	0	0	0	0	
5402 42	5 %	B	10 %		7,5 %	7,5 %	7,5 %	5 %	5 %	5 %	2,5 %	2,5 %	0 %	164 926	0	0	54 975	
5402 43	5 %	B	10 %		7,5 %	7,5 %	7,5 %	5 %	5 %	5 %	2,5 %	2,5 %	0 %	0	0	0	0	
5402 49	5 %	B	10 %		7,5 %	7,5 %	7,5 %	5 %	5 %	5 %	2,5 %	2,5 %	0 %	29 455	0	12 131	13 862	
5402 51	5 %	B	10 %		7,5 %	7,5 %	7,5 %	5 %	5 %	5 %	2,5 %	2,5 %	0 %	0	0	0	0	
5402 52	5 %	B	10 %		7,5 %	7,5 %	7,5 %	5 %	5 %	5 %	2,5 %	2,5 %	0 %	0	0	0	0	
5402 59	5 %	B	10 %		7,5 %	7,5 %	7,5 %	5 %	5 %	5 %	2,5 %	2,5 %	0 %	0	0	0	0	

				Calendario della riduzione delle tariffe doganali										Valore delle importazioni in USD				
				6 anni	Riduzione su 9 anni													
					Riduzione (in percentuale) delle tariffe doganali													
					25 %	50 %	75 %	100 %										
				Periodo preparatorio	Dazio applicato nel													
SA 2002	Dazio NPF applicato nel 2008	Classe TEC	Aliquota TEC	2008-2013	2014	2015	2016	2017	2018	2019	2020	2021	2022	2004	2005	2006	Media	
5402 61	5 %	B	10 %		7,5 %	7,5 %	7,5 %	5 %	5 %	5 %	2,5 %	2,5 %	0 %	0	0	0	0	
5402 62	5 %	B	10 %		7,5 %	7,5 %	7,5 %	5 %	5 %	5 %	2,5 %	2,5 %	0 %	0	0	35 906	11 969	
5402 69	5 %	B	10 %		7,5 %	7,5 %	7,5 %	5 %	5 %	5 %	2,5 %	2,5 %	0 %	0	0	0	0	
5403 10	5 %	B	10 %		7,5 %	7,5 %	7,5 %	5 %	5 %	5 %	2,5 %	2,5 %	0 %	0	0	0	0	
5403 20	5 %	B	10 %		7,5 %	7,5 %	7,5 %	5 %	5 %	5 %	2,5 %	2,5 %	0 %	0	0	0	0	
5403 31	5 %	B	10 %		7,5 %	7,5 %	7,5 %	5 %	5 %	5 %	2,5 %	2,5 %	0 %	0	0	0	0	
5403 32	5 %	B	10 %		7,5 %	7,5 %	7,5 %	5 %	5 %	5 %	2,5 %	2,5 %	0 %	0	0	0	0	
5403 33	5 %	B	10 %		7,5 %	7,5 %	7,5 %	5 %	5 %	5 %	2,5 %	2,5 %	0 %	0	0	0	0	
5403 39	5 %	B	10 %		7,5 %	7,5 %	7,5 %	5 %	5 %	5 %	2,5 %	2,5 %	0 %	0	0	0	0	
5403 41	5 %	B	10 %		7,5 %	7,5 %	7,5 %	5 %	5 %	5 %	2,5 %	2,5 %	0 %	0	0	0	0	
5403 42	5 %	B	10 %		7,5 %	7,5 %	7,5 %	5 %	5 %	5 %	2,5 %	2,5 %	0 %	4 154	0	0	1 385	
5403 49	5 %	B	10 %		7,5 %	7,5 %	7,5 %	5 %	5 %	5 %	2,5 %	2,5 %	0 %	1 105	0	0	368	
5404 10	5 %	B	10 %		7,5 %	7,5 %	7,5 %	5 %	5 %	5 %	2,5 %	2,5 %	0 %	537	0	0	179	
5405 00	5 %	B	10 %		7,5 %	7,5 %	7,5 %	5 %	5 %	5 %	2,5 %	2,5 %	0 %	0	0	0	0	
5407 10	5 %	B	10 %		7,5 %	7,5 %	7,5 %	5 %	5 %	5 %	2,5 %	2,5 %	0 %	37 633	9 000	21 509	22 714	
5407 20	10 %	B	10 %		7,5 %	7,5 %	7,5 %	5 %	5 %	5 %	2,5 %	2,5 %	0 %	112 620	0	21 720	44 780	
5407 30	10 %	B	10 %		7,5 %	7,5 %	7,5 %	5 %	5 %	5 %	2,5 %	2,5 %	0 %	0	0	0	0	
5407 41	10 %	B	10 %		7,5 %	7,5 %	7,5 %	5 %	5 %	5 %	2,5 %	2,5 %	0 %	0	0	0	0	
5407 42	10 %	B	10 %		7,5 %	7,5 %	7,5 %	5 %	5 %	5 %	2,5 %	2,5 %	0 %	111	0	0	37	
5407 43	10 %	B	10 %		7,5 %	7,5 %	7,5 %	5 %	5 %	5 %	2,5 %	2,5 %	0 %	0	0	0	0	
5407 44	10 %	B	10 %		7,5 %	7,5 %	7,5 %	5 %	5 %	5 %	2,5 %	2,5 %	0 %	0	0	0	0	
5407 51	10 %	B	10 %		7,5 %	7,5 %	7,5 %	5 %	5 %	5 %	2,5 %	2,5 %	0 %	0	0	0	0	
5407 52	10 %	B	10 %		7,5 %	7,5 %	7,5 %	5 %	5 %	5 %	2,5 %	2,5 %	0 %	1 228	0	0	409	
5407 53	10 %	B	10 %		7,5 %	7,5 %	7,5 %	5 %	5 %	5 %	2,5 %	2,5 %	0 %	922	0	0	307	
5407 54	10 %	B	10 %		7,5 %	7,5 %	7,5 %	5 %	5 %	5 %	2,5 %	2,5 %	0 %	137	0	0	46	
5407 61	10 %	B	10 %		7,5 %	7,5 %	7,5 %	5 %	5 %	5 %	2,5 %	2,5 %	0 %	102	0	55	52	
5407 69	10 %	B	10 %		7,5 %	7,5 %	7,5 %	5 %	5 %	5 %	2,5 %	2,5 %	0 %	1 471	0	0	490	
5407 71	10 %	B	10 %		7,5 %	7,5 %	7,5 %	5 %	5 %	5 %	2,5 %	2,5 %	0 %	969	0	0	323	
5407 72	10 %	B	10 %		7,5 %	7,5 %	7,5 %	5 %	5 %	5 %	2,5 %	2,5 %	0 %	0	0	0	0	

				Calendario della riduzione delle tariffe doganali										Valore delle importazioni in USD				
				6 anni	Riduzione su 9 anni													
					Riduzione (in percentuale) delle tariffe doganali													
					25 %	50 %	75 %	100 %										
SA 2002	Dazio NPF applicato nel 2008	Classe TEC	Aliquota TEC	Periodo preparatorio	2008-2013	Dazio applicato nel												
						2014	2015	2016	2017	2018	2019	2020	2021	2022	2004	2005	2006	Media
5407 73	10 %	B	10 %			7,5 %	7,5 %	7,5 %	5 %	5 %	5 %	2,5 %	2,5 %	0 %	0	0	0	0
5407 74	10 %	B	10 %			7,5 %	7,5 %	7,5 %	5 %	5 %	5 %	2,5 %	2,5 %	0 %	313	0	0	104
5407 81	10 %	B	10 %			7,5 %	7,5 %	7,5 %	5 %	5 %	5 %	2,5 %	2,5 %	0 %	0	0	0	0
5407 82	10 %	B	10 %			7,5 %	7,5 %	7,5 %	5 %	5 %	5 %	2,5 %	2,5 %	0 %	220	0	0	73
5407 83	10 %	B	10 %			7,5 %	7,5 %	7,5 %	5 %	5 %	5 %	2,5 %	2,5 %	0 %	0	0	0	0
5407 84	10 %	B	10 %			7,5 %	7,5 %	7,5 %	5 %	5 %	5 %	2,5 %	2,5 %	0 %	0	0	0	0
5407 91	10 %	B	10 %			7,5 %	7,5 %	7,5 %	5 %	5 %	5 %	2,5 %	2,5 %	0 %	0	0	0	0
5407 92	10 %	B	10 %			7,5 %	7,5 %	7,5 %	5 %	5 %	5 %	2,5 %	2,5 %	0 %	0	0	0	0
5407 93	10 %	B	10 %			7,5 %	7,5 %	7,5 %	5 %	5 %	5 %	2,5 %	2,5 %	0 %	0	0	0	0
5407 94	10 %	B	10 %			7,5 %	7,5 %	7,5 %	5 %	5 %	5 %	2,5 %	2,5 %	0 %	1 485	0	0	495
5408 10	10 %	B	10 %			7,5 %	7,5 %	7,5 %	5 %	5 %	5 %	2,5 %	2,5 %	0 %	3 961	0	19	1 326
5408 21	10 %	B	10 %			7,5 %	7,5 %	7,5 %	5 %	5 %	5 %	2,5 %	2,5 %	0 %	0	0	0	0
5408 22	10 %	B	10 %			7,5 %	7,5 %	7,5 %	5 %	5 %	5 %	2,5 %	2,5 %	0 %	0	0	0	0
5408 23	10 %	B	10 %			7,5 %	7,5 %	7,5 %	5 %	5 %	5 %	2,5 %	2,5 %	0 %	0	0	0	0
5408 24	10 %	B	10 %			7,5 %	7,5 %	7,5 %	5 %	5 %	5 %	2,5 %	2,5 %	0 %	2 068	0	0	689
5408 31	10 %	B	10 %			7,5 %	7,5 %	7,5 %	5 %	5 %	5 %	2,5 %	2,5 %	0 %	0	0	0	0
5408 32	10 %	B	10 %			7,5 %	7,5 %	7,5 %	5 %	5 %	5 %	2,5 %	2,5 %	0 %	0	0	0	0
5408 33	10 %	B	10 %			7,5 %	7,5 %	7,5 %	5 %	5 %	5 %	2,5 %	2,5 %	0 %	0	0	0	0
5408 34	10 %	B	10 %			7,5 %	7,5 %	7,5 %	5 %	5 %	5 %	2,5 %	2,5 %	0 %	1 106	88	0	398
5501 10	5 %	B	10 %			7,5 %	7,5 %	7,5 %	5 %	5 %	5 %	2,5 %	2,5 %	0 %	0	0	0	0
5501 20	5 %	B	10 %			7,5 %	7,5 %	7,5 %	5 %	5 %	5 %	2,5 %	2,5 %	0 %	0	0	0	0
5501 30	5 %	B	10 %			7,5 %	7,5 %	7,5 %	5 %	5 %	5 %	2,5 %	2,5 %	0 %	0	0	0	0
5501 90	5 %	B	10 %			7,5 %	7,5 %	7,5 %	5 %	5 %	5 %	2,5 %	2,5 %	0 %	0	0	0	0
5502 00	5 %	B	10 %			7,5 %	7,5 %	7,5 %	5 %	5 %	5 %	2,5 %	2,5 %	0 %	712 086	822 299	1 580 490	1 038 292
5503 10	5 %	B	10 %			7,5 %	7,5 %	7,5 %	5 %	5 %	5 %	2,5 %	2,5 %	0 %	0	0	0	0
5503 30	5 %	B	10 %			7,5 %	7,5 %	7,5 %	5 %	5 %	5 %	2,5 %	2,5 %	0 %	1 993 924	1 426 132	0	1 140 019
5503 40	5 %	B	10 %			7,5 %	7,5 %	7,5 %	5 %	5 %	5 %	2,5 %	2,5 %	0 %	0	0	0	0
5503 90	5 %	B	10 %			7,5 %	7,5 %	7,5 %	5 %	5 %	5 %	2,5 %	2,5 %	0 %	1 132	0	0	377
5504 10	5 %	B	10 %			7,5 %	7,5 %	7,5 %	5 %	5 %	5 %	2,5 %	2,5 %	0 %	0	0	0	0

				Calendario della riduzione delle tariffe doganali										Valore delle importazioni in USD				
				6 anni	Riduzione su 9 anni													
					Riduzione (in percentuale) delle tariffe doganali													
					25 %	50 %	75 %	100 %										
SA 2002	Dazio NPF applicato nel 2008	Classe TEC	Aliquota TEC	Periodo preparatorio	Dazio applicato nel													
					2008-2013	2014	2015	2016	2017	2018	2019	2020	2021	2022				
5504 90	5 %	B	10 %		7,5 %	7,5 %	7,5 %	5 %	5 %	5 %	2,5 %	2,5 %	0 %	0	0	0	0	
5506 10	5 %	B	10 %		7,5 %	7,5 %	7,5 %	5 %	5 %	5 %	2,5 %	2,5 %	0 %	0	0	0	0	
5506 20	5 %	B	10 %		7,5 %	7,5 %	7,5 %	5 %	5 %	5 %	2,5 %	2,5 %	0 %	0	0	0	0	
5506 30	5 %	B	10 %		7,5 %	7,5 %	7,5 %	5 %	5 %	5 %	2,5 %	2,5 %	0 %	0	0	0	0	
5506 90	5 %	B	10 %		7,5 %	7,5 %	7,5 %	5 %	5 %	5 %	2,5 %	2,5 %	0 %	0	0	0	0	
5507 00	20 %	B	10 %		7,5 %	7,5 %	7,5 %	5 %	5 %	5 %	2,5 %	2,5 %	0 %	0	0	0	0	
5509 11	5 %	B	10 %		7,5 %	7,5 %	7,5 %	5 %	5 %	5 %	2,5 %	2,5 %	0 %	0	0	0	0	
5509 12	5 %	B	10 %		7,5 %	7,5 %	7,5 %	5 %	5 %	5 %	2,5 %	2,5 %	0 %	0	0	0	0	
5509 21	5 %	B	10 %		7,5 %	7,5 %	7,5 %	5 %	5 %	5 %	2,5 %	2,5 %	0 %	0	0	0	0	
5509 22	5 %	B	10 %		7,5 %	7,5 %	7,5 %	5 %	5 %	5 %	2,5 %	2,5 %	0 %	48 192	0	0	16 064	
5509 31	5 %	B	10 %		7,5 %	7,5 %	7,5 %	5 %	5 %	5 %	2,5 %	2,5 %	0 %	0	0	0	0	
5509 32	5 %	B	10 %		7,5 %	7,5 %	7,5 %	5 %	5 %	5 %	2,5 %	2,5 %	0 %	0	0	0	0	
5509 41	5 %	B	10 %		7,5 %	7,5 %	7,5 %	5 %	5 %	5 %	2,5 %	2,5 %	0 %	0	0	0	0	
5509 42	5 %	B	10 %		7,5 %	7,5 %	7,5 %	5 %	5 %	5 %	2,5 %	2,5 %	0 %	0	0	0	0	
5509 51	5 %	B	10 %		7,5 %	7,5 %	7,5 %	5 %	5 %	5 %	2,5 %	2,5 %	0 %	0	0	0	0	
5509 52	5 %	B	10 %		7,5 %	7,5 %	7,5 %	5 %	5 %	5 %	2,5 %	2,5 %	0 %	0	0	0	0	
5509 53	5 %	B	10 %		7,5 %	7,5 %	7,5 %	5 %	5 %	5 %	2,5 %	2,5 %	0 %	0	0	0	0	
5509 59	5 %	B	10 %		7,5 %	7,5 %	7,5 %	5 %	5 %	5 %	2,5 %	2,5 %	0 %	0	0	0	0	
5509 61	5 %	B	10 %		7,5 %	7,5 %	7,5 %	5 %	5 %	5 %	2,5 %	2,5 %	0 %	0	0	0	0	
5509 62	5 %	B	10 %		7,5 %	7,5 %	7,5 %	5 %	5 %	5 %	2,5 %	2,5 %	0 %	0	0	0	0	
5509 69	5 %	B	10 %		7,5 %	7,5 %	7,5 %	5 %	5 %	5 %	2,5 %	2,5 %	0 %	0	0	0	0	
5509 91	5 %	B	10 %		7,5 %	7,5 %	7,5 %	5 %	5 %	5 %	2,5 %	2,5 %	0 %	0	0	0	0	
5509 92	5 %	B	10 %		7,5 %	7,5 %	7,5 %	5 %	5 %	5 %	2,5 %	2,5 %	0 %	0	0	0	0	
5509 99	5 %	B	10 %		7,5 %	7,5 %	7,5 %	5 %	5 %	5 %	2,5 %	2,5 %	0 %	0	0	0	0	
5510 11	5 %	B	10 %		7,5 %	7,5 %	7,5 %	5 %	5 %	5 %	2,5 %	2,5 %	0 %	0	0	0	0	
5510 12	5 %	B	10 %		7,5 %	7,5 %	7,5 %	5 %	5 %	5 %	2,5 %	2,5 %	0 %	0	0	0	0	

				Calendario della riduzione delle tariffe doganali										Valore delle importazioni in USD				
				6 anni	Riduzione su 9 anni													
					Riduzione (in percentuale) delle tariffe doganali													
					25 %	50 %	75 %	100 %										
SA 2002	Dazio NPF applicato nel 2008	Classe TEC	Aliquota TEC	Periodo preparatorio	2008-2013	Dazio applicato nel												
						2014	2015	2016	2017	2018	2019	2020	2021	2022	2004	2005	2006	Media
5510 20	5 %	B	10 %			7,5 %	7,5 %	7,5 %	5 %	5 %	5 %	2,5 %	2,5 %	0 %	0	0	0	0
5510 30	5 %	B	10 %			7,5 %	7,5 %	7,5 %	5 %	5 %	5 %	2,5 %	2,5 %	0 %	0	0	0	0
5510 90	5 %	B	10 %			7,5 %	7,5 %	7,5 %	5 %	5 %	5 %	2,5 %	2,5 %	0 %	0	0	0	0
5512 11	15 %	B	10 %			7,5 %	7,5 %	7,5 %	5 %	5 %	5 %	2,5 %	2,5 %	0 %	107 429	0	27 390	44 939
5512 19	15 %	B	10 %			7,5 %	7,5 %	7,5 %	5 %	5 %	5 %	2,5 %	2,5 %	0 %	104 820	0	28 261	44 360
5512 21	15 %	B	10 %			7,5 %	7,5 %	7,5 %	5 %	5 %	5 %	2,5 %	2,5 %	0 %	0	0	58 967	19 656
5512 29	15 %	B	10 %			7,5 %	7,5 %	7,5 %	5 %	5 %	5 %	2,5 %	2,5 %	0 %	0	0	0	0
5512 91	15 %	B	10 %			7,5 %	7,5 %	7,5 %	5 %	5 %	5 %	2,5 %	2,5 %	0 %	0	0	0	0
5512 99	15 %	B	10 %			7,5 %	7,5 %	7,5 %	5 %	5 %	5 %	2,5 %	2,5 %	0 %	0	190 713	0	63 571
5513 11	15 %	B	10 %			7,5 %	7,5 %	7,5 %	5 %	5 %	5 %	2,5 %	2,5 %	0 %	0	0	0	0
5513 12	15 %	B	10 %			7,5 %	7,5 %	7,5 %	5 %	5 %	5 %	2,5 %	2,5 %	0 %	0	0	0	0
5513 13	15 %	B	10 %			7,5 %	7,5 %	7,5 %	5 %	5 %	5 %	2,5 %	2,5 %	0 %	0	0	0	0
5513 19	15 %	B	10 %			7,5 %	7,5 %	7,5 %	5 %	5 %	5 %	2,5 %	2,5 %	0 %	14 763	60	0	4 941
5513 21	15 %	B	10 %			7,5 %	7,5 %	7,5 %	5 %	5 %	5 %	2,5 %	2,5 %	0 %	38 195	0	0	12 732
5513 22	15 %	B	10 %			7,5 %	7,5 %	7,5 %	5 %	5 %	5 %	2,5 %	2,5 %	0 %	48	0	0	16
5513 23	15 %	B	10 %			7,5 %	7,5 %	7,5 %	5 %	5 %	5 %	2,5 %	2,5 %	0 %	4 436	0	0	1 479
5513 29	15 %	B	10 %			7,5 %	7,5 %	7,5 %	5 %	5 %	5 %	2,5 %	2,5 %	0 %	8 165	303	0	2 823
5513 31	15 %	B	10 %			7,5 %	7,5 %	7,5 %	5 %	5 %	5 %	2,5 %	2,5 %	0 %	0	0	0	0
5513 32	15 %	B	10 %			7,5 %	7,5 %	7,5 %	5 %	5 %	5 %	2,5 %	2,5 %	0 %	0	0	0	0
5513 33	5 %	B	10 %			7,5 %	7,5 %	7,5 %	5 %	5 %	5 %	2,5 %	2,5 %	0 %	0	0	0	0
5513 39	5 %	B	10 %			7,5 %	7,5 %	7,5 %	5 %	5 %	5 %	2,5 %	2,5 %	0 %	8 985	0	0	2 995
5513 41	5 %	B	10 %			7,5 %	7,5 %	7,5 %	5 %	5 %	5 %	2,5 %	2,5 %	0 %	0	0	0	0
5513 42	5 %	B	10 %			7,5 %	7,5 %	7,5 %	5 %	5 %	5 %	2,5 %	2,5 %	0 %	0	0	0	0
5513 43	15 %	B	10 %			7,5 %	7,5 %	7,5 %	5 %	5 %	5 %	2,5 %	2,5 %	0 %	0	0	0	0
5513 49	15 %	B	10 %			7,5 %	7,5 %	7,5 %	5 %	5 %	5 %	2,5 %	2,5 %	0 %	8 186	0	21	2 736
5514 11	15 %	B	10 %			7,5 %	7,5 %	7,5 %	5 %	5 %	5 %	2,5 %	2,5 %	0 %	0	0	0	0
5514 12	15 %	B	10 %			7,5 %	7,5 %	7,5 %	5 %	5 %	5 %	2,5 %	2,5 %	0 %	0	0	0	0
5514 13	15 %	B	10 %			7,5 %	7,5 %	7,5 %	5 %	5 %	5 %	2,5 %	2,5 %	0 %	0	0	0	0
5514 19	15 %	B	10 %			7,5 %	7,5 %	7,5 %	5 %	5 %	5 %	2,5 %	2,5 %	0 %	0	0	0	0

				Calendario della riduzione delle tariffe doganali													
				6 anni	Riduzione su 9 anni												
					Riduzione (in percentuale) delle tariffe doganali												
					25 %	50 %	75 %	100 %									
				Periodo preparatorio	Dazio applicato nel									Valore delle importazioni in USD			
SA 2002	Dazio NPF applicato nel 2008	Classe TEC	Aliquota TEC	2008-2013	2014	2015	2016	2017	2018	2019	2020	2021	2022	2004	2005	2006	Media
5514 21	15 %	B	10 %		7,5 %	7,5 %	7,5 %	5 %	5 %	5 %	2,5 %	2,5 %	0 %	0	0	0	0
5514 22	15 %	B	10 %		7,5 %	7,5 %	7,5 %	5 %	5 %	5 %	2,5 %	2,5 %	0 %	0	0	0	0
5514 23	15 %	B	10 %		7,5 %	7,5 %	7,5 %	5 %	5 %	5 %	2,5 %	2,5 %	0 %	0	0	0	0
5514 29	15 %	B	10 %		7,5 %	7,5 %	7,5 %	5 %	5 %	5 %	2,5 %	2,5 %	0 %	0	0	0	0
5514 31	15 %	B	10 %		7,5 %	7,5 %	7,5 %	5 %	5 %	5 %	2,5 %	2,5 %	0 %	0	0	0	0
5514 32	15 %	B	10 %		7,5 %	7,5 %	7,5 %	5 %	5 %	5 %	2,5 %	2,5 %	0 %	0	0	0	0
5514 33	15 %	B	10 %		7,5 %	7,5 %	7,5 %	5 %	5 %	5 %	2,5 %	2,5 %	0 %	0	0	0	0
5514 39	15 %	B	10 %		7,5 %	7,5 %	7,5 %	5 %	5 %	5 %	2,5 %	2,5 %	0 %	0	0	0	0
5514 41	15 %	B	10 %		7,5 %	7,5 %	7,5 %	5 %	5 %	5 %	2,5 %	2,5 %	0 %	0	0	0	0
5514 42	15 %	B	10 %		7,5 %	7,5 %	7,5 %	5 %	5 %	5 %	2,5 %	2,5 %	0 %	0	0	0	0
5514 43	5 %	B	10 %		7,5 %	7,5 %	7,5 %	5 %	5 %	5 %	2,5 %	2,5 %	0 %	13 432	0	0	4 477
5514 49	5 %	B	10 %		7,5 %	7,5 %	7,5 %	5 %	5 %	5 %	2,5 %	2,5 %	0 %	4 409	0	0	1 470
5515 11	5 %	B	10 %		7,5 %	7,5 %	7,5 %	5 %	5 %	5 %	2,5 %	2,5 %	0 %	112 811	564 442	74 916	250 723
5515 12	5 %	B	10 %		7,5 %	7,5 %	7,5 %	5 %	5 %	5 %	2,5 %	2,5 %	0 %	0	1 306	32	446
5515 13	15 %	B	10 %		7,5 %	7,5 %	7,5 %	5 %	5 %	5 %	2,5 %	2,5 %	0 %	18 614	0	0	6 205
5515 19	15 %	B	10 %		7,5 %	7,5 %	7,5 %	5 %	5 %	5 %	2,5 %	2,5 %	0 %	0	0	0	0
5515 21	15 %	B	10 %		7,5 %	7,5 %	7,5 %	5 %	5 %	5 %	2,5 %	2,5 %	0 %	0	0	0	0
5515 22	15 %	B	10 %		7,5 %	7,5 %	7,5 %	5 %	5 %	5 %	2,5 %	2,5 %	0 %	0	0	0	0
5515 29	15 %	B	10 %		7,5 %	7,5 %	7,5 %	5 %	5 %	5 %	2,5 %	2,5 %	0 %	0	0	0	0
5515 91	15 %	B	10 %		7,5 %	7,5 %	7,5 %	5 %	5 %	5 %	2,5 %	2,5 %	0 %	0	0	17 722	5 907
5515 92	15 %	B	10 %		7,5 %	7,5 %	7,5 %	5 %	5 %	5 %	2,5 %	2,5 %	0 %	0	0	0	0
5515 99	15 %	B	10 %		7,5 %	7,5 %	7,5 %	5 %	5 %	5 %	2,5 %	2,5 %	0 %	60 740	0	0	20 247
5516 11	15 %	B	10 %		7,5 %	7,5 %	7,5 %	5 %	5 %	5 %	2,5 %	2,5 %	0 %	0	0	0	0
5516 12	15 %	B	10 %		7,5 %	7,5 %	7,5 %	5 %	5 %	5 %	2,5 %	2,5 %	0 %	0	0	0	0
5516 13	15 %	B	10 %		7,5 %	7,5 %	7,5 %	5 %	5 %	5 %	2,5 %	2,5 %	0 %	0	0	0	0
5516 14	15 %	B	10 %		7,5 %	7,5 %	7,5 %	5 %	5 %	5 %	2,5 %	2,5 %	0 %	594	0	0	198
5516 21	15 %	B	10 %		7,5 %	7,5 %	7,5 %	5 %	5 %	5 %	2,5 %	2,5 %	0 %	0	0	0	0
5516 22	15 %	B	10 %		7,5 %	7,5 %	7,5 %	5 %	5 %	5 %	2,5 %	2,5 %	0 %	43	0	0	14
5516 23	15 %	B	10 %		7,5 %	7,5 %	7,5 %	5 %	5 %	5 %	2,5 %	2,5 %	0 %	0	0	0	0

				Calendario della riduzione delle tariffe doganali										Valore delle importazioni in USD				
				6 anni	Riduzione su 9 anni													
					Riduzione (in percentuale) delle tariffe doganali													
					25 %	50 %	75 %	100 %										
SA 2002	Dazio NPF applicato nel 2008	Classe TEC	Aliquota TEC	Periodo preparatorio	2008-2013	Dazio applicato nel												
						2014	2015	2016	2017	2018	2019	2020	2021	2022	2004	2005	2006	Media
5516 24	15 %	B	10 %			7,5 %	7,5 %	7,5 %	5 %	5 %	5 %	2,5 %	2,5 %	0 %	153	0	0	51
5516 31	5 %	B	10 %			7,5 %	7,5 %	7,5 %	5 %	5 %	5 %	2,5 %	2,5 %	0 %	0	0	0	0
5516 32	5 %	B	10 %			7,5 %	7,5 %	7,5 %	5 %	5 %	5 %	2,5 %	2,5 %	0 %	0	0	0	0
5516 33	5 %	B	10 %			7,5 %	7,5 %	7,5 %	5 %	5 %	5 %	2,5 %	2,5 %	0 %	0	0	0	0
5516 34	5 %	B	10 %			7,5 %	7,5 %	7,5 %	5 %	5 %	5 %	2,5 %	2,5 %	0 %	0	0	0	0
5516 41	15 %	B	10 %			7,5 %	7,5 %	7,5 %	5 %	5 %	5 %	2,5 %	2,5 %	0 %	183	0	0	61
5516 42	15 %	B	10 %			7,5 %	7,5 %	7,5 %	5 %	5 %	5 %	2,5 %	2,5 %	0 %	0	0	0	0
5516 43	15 %	B	10 %			7,5 %	7,5 %	7,5 %	5 %	5 %	5 %	2,5 %	2,5 %	0 %	0	0	0	0
5516 44	15 %	B	10 %			7,5 %	7,5 %	7,5 %	5 %	5 %	5 %	2,5 %	2,5 %	0 %	0	0	0	0
5516 91	15 %	B	10 %			7,5 %	7,5 %	7,5 %	5 %	5 %	5 %	2,5 %	2,5 %	0 %	0	0	0	0
5516 92	15 %	B	10 %			7,5 %	7,5 %	7,5 %	5 %	5 %	5 %	2,5 %	2,5 %	0 %	0	0	0	0
5516 93	15 %	B	10 %			7,5 %	7,5 %	7,5 %	5 %	5 %	5 %	2,5 %	2,5 %	0 %	0	0	0	0
5516 94	15 %	B	10 %			7,5 %	7,5 %	7,5 %	5 %	5 %	5 %	2,5 %	2,5 %	0 %	0	0	48	16
5601 21	40 %	B	10 %			7,5 %	7,5 %	7,5 %	5 %	5 %	5 %	2,5 %	2,5 %	0 %	0	0	0	0
5601 29	40 %	B	10 %			7,5 %	7,5 %	7,5 %	5 %	5 %	5 %	2,5 %	2,5 %	0 %	0	0	5 668	1 889
5601 30	40 %	B	10 %			7,5 %	7,5 %	7,5 %	5 %	5 %	5 %	2,5 %	2,5 %	0 %	0	0	0	0
5602 21	10 %	B	10 %			7,5 %	7,5 %	7,5 %	5 %	5 %	5 %	2,5 %	2,5 %	0 %	4 000	0	5 499	3 166
5602 29	10 %	B	10 %			7,5 %	7,5 %	7,5 %	5 %	5 %	5 %	2,5 %	2,5 %	0 %	0	0	0	0
5602 90	10 %	B	10 %			7,5 %	7,5 %	7,5 %	5 %	5 %	5 %	2,5 %	2,5 %	0 %	22 775	0	0	7 592
5603 94	5 %	B	10 %			7,5 %	7,5 %	7,5 %	5 %	5 %	5 %	2,5 %	2,5 %	0 %	0	0	4 473	1 491
5604 20	10 %	B	10 %			7,5 %	7,5 %	7,5 %	5 %	5 %	5 %	2,5 %	2,5 %	0 %	9 296	0	0	3 099
5604 90	20 %	B	10 %			7,5 %	7,5 %	7,5 %	5 %	5 %	5 %	2,5 %	2,5 %	0 %	500	0	131	210
5607 10	40 %	B	10 %			7,5 %	7,5 %	7,5 %	5 %	5 %	5 %	2,5 %	2,5 %	0 %	101	0	450	183
5608 11	20 %	B	10 %			7,5 %	7,5 %	7,5 %	5 %	5 %	5 %	2,5 %	2,5 %	0 %	37 650	0	0	12 550
5608 19	20 %	B	10 %			7,5 %	7,5 %	7,5 %	5 %	5 %	5 %	2,5 %	2,5 %	0 %	14	0	270	95
5608 90	20 %	B	10 %			7,5 %	7,5 %	7,5 %	5 %	5 %	5 %	2,5 %	2,5 %	0 %	51 506	457 100	31 787	180 131

				Calendario della riduzione delle tariffe doganali										Valore delle importazioni in USD				
				6 anni	Riduzione su 9 anni													
					Riduzione (in percentuale) delle tariffe doganali													
					25 %	50 %	75 %	100 %										
SA 2002	Dazio NPF applicato nel 2008	Classe TEC	Aliquota TEC	Periodo preparatorio	Dazio applicato nel													
					2008-2013	2014	2015	2016	2017	2018	2019	2020	2021	2022				
5801 10	20 %	B	10 %		7,5 %	7,5 %	7,5 %	5 %	5 %	5 %	2,5 %	2,5 %	0 %	0	0	0	0	
5801 21	20 %	B	10 %		7,5 %	7,5 %	7,5 %	5 %	5 %	5 %	2,5 %	2,5 %	0 %	0	0	0	0	
5801 22	20 %	B	10 %		7,5 %	7,5 %	7,5 %	5 %	5 %	5 %	2,5 %	2,5 %	0 %	177	0	0	59	
5801 23	20 %	B	10 %		7,5 %	7,5 %	7,5 %	5 %	5 %	5 %	2,5 %	2,5 %	0 %	0	0	0	0	
5801 24	20 %	B	10 %		7,5 %	7,5 %	7,5 %	5 %	5 %	5 %	2,5 %	2,5 %	0 %	0	0	0	0	
5801 25	20 %	B	10 %		7,5 %	7,5 %	7,5 %	5 %	5 %	5 %	2,5 %	2,5 %	0 %	0	0	0	0	
5801 26	10 %	B	10 %		7,5 %	7,5 %	7,5 %	5 %	5 %	5 %	2,5 %	2,5 %	0 %	0	0	0	0	
5801 31	20 %	B	10 %		7,5 %	7,5 %	7,5 %	5 %	5 %	5 %	2,5 %	2,5 %	0 %	0	0	0	0	
5801 32	10 %	B	10 %		7,5 %	7,5 %	7,5 %	5 %	5 %	5 %	2,5 %	2,5 %	0 %	0	0	0	0	
5801 33	20 %	B	10 %		7,5 %	7,5 %	7,5 %	5 %	5 %	5 %	2,5 %	2,5 %	0 %	0	0	0	0	
5801 34	20 %	B	10 %		7,5 %	7,5 %	7,5 %	5 %	5 %	5 %	2,5 %	2,5 %	0 %	0	0	0	0	
5801 35	20 %	B	10 %		7,5 %	7,5 %	7,5 %	5 %	5 %	5 %	2,5 %	2,5 %	0 %	0	0	0	0	
5801 36	10 %	B	10 %		7,5 %	7,5 %	7,5 %	5 %	5 %	5 %	2,5 %	2,5 %	0 %	0	0	0	0	
5801 90	20 %	B	10 %		7,5 %	7,5 %	7,5 %	5 %	5 %	5 %	2,5 %	2,5 %	0 %	60	156	0	72	
5802 11	40 %	B	10 %		7,5 %	7,5 %	7,5 %	5 %	5 %	5 %	2,5 %	2,5 %	0 %	0	0	0	0	
5802 19	40 %	B	10 %		7,5 %	7,5 %	7,5 %	5 %	5 %	5 %	2,5 %	2,5 %	0 %	0	0	0	0	
5802 20	40 %	B	10 %		7,5 %	7,5 %	7,5 %	5 %	5 %	5 %	2,5 %	2,5 %	0 %	0	0	0	0	
5802 30	40 %	B	10 %		7,5 %	7,5 %	7,5 %	5 %	5 %	5 %	2,5 %	2,5 %	0 %	0	0	0	0	
5803 10	25 %	B	10 %		7,5 %	7,5 %	7,5 %	5 %	5 %	5 %	2,5 %	2,5 %	0 %	0	0	0	0	
5803 90	25 %	B	10 %		7,5 %	7,5 %	7,5 %	5 %	5 %	5 %	2,5 %	2,5 %	0 %	0	0	0	0	
5804 10	10 %	B	10 %		7,5 %	7,5 %	7,5 %	5 %	5 %	5 %	2,5 %	2,5 %	0 %	0	0	0	0	
5804 21	10 %	B	10 %		7,5 %	7,5 %	7,5 %	5 %	5 %	5 %	2,5 %	2,5 %	0 %	0	0	23	8	
5804 29	10 %	B	10 %		7,5 %	7,5 %	7,5 %	5 %	5 %	5 %	2,5 %	2,5 %	0 %	39 035	0	0	13 012	
5804 30	10 %	B	10 %		7,5 %	7,5 %	7,5 %	5 %	5 %	5 %	2,5 %	2,5 %	0 %	774	0	0	258	
5806 10	20 %	B	10 %		7,5 %	7,5 %	7,5 %	5 %	5 %	5 %	2,5 %	2,5 %	0 %	0	0	0	0	
5806 20	20 %	B	10 %		7,5 %	7,5 %	7,5 %	5 %	5 %	5 %	2,5 %	2,5 %	0 %	0	0	0	0	
5806 31	20 %	B	10 %		7,5 %	7,5 %	7,5 %	5 %	5 %	5 %	2,5 %	2,5 %	0 %	0	597	2	199	
5806 32	20 %	B	10 %		7,5 %	7,5 %	7,5 %	5 %	5 %	5 %	2,5 %	2,5 %	0 %	7 351	0	205	2 519	
5806 39	10 %	B	10 %		7,5 %	7,5 %	7,5 %	5 %	5 %	5 %	2,5 %	2,5 %	0 %	2 676	0	0	892	

				Calendario della riduzione delle tariffe doganali										Valore delle importazioni in USD				
				6 anni	Riduzione su 9 anni													
					Riduzione (in percentuale) delle tariffe doganali													
					25 %	50 %	75 %	100 %										
SA 2002	Dazio NPF applicato nel 2008	Classe TEC	Aliquota TEC	Periodo preparatorio	2008-2013	2014	2015	2016	2017	2018	2019	2020	2021	2022	2004	2005	2006	Media
5806 40	10 %	B	10 %			7,5 %	7,5 %	7,5 %	5 %	5 %	5 %	2,5 %	2,5 %	0 %	62	0	0	21
5807 90	15 %	B	10 %			7,5 %	7,5 %	7,5 %	5 %	5 %	5 %	2,5 %	2,5 %	0 %	722	9 864	4 892	5 159
5808 10	20 %	B	10 %			7,5 %	7,5 %	7,5 %	5 %	5 %	5 %	2,5 %	2,5 %	0 %	0	0	0	0
5809 00	15 %	B	10 %			7,5 %	7,5 %	7,5 %	5 %	5 %	5 %	2,5 %	2,5 %	0 %	0	0	0	0
5810 91	20 %	B	10 %			7,5 %	7,5 %	7,5 %	5 %	5 %	5 %	2,5 %	2,5 %	0 %	530	0	0	177
5810 92	20 %	B	10 %			7,5 %	7,5 %	7,5 %	5 %	5 %	5 %	2,5 %	2,5 %	0 %	0	0	0	0
5810 99	20 %	B	10 %			7,5 %	7,5 %	7,5 %	5 %	5 %	5 %	2,5 %	2,5 %	0 %	5 374	0	0	1 791
5811 00	10 %	B	10 %			7,5 %	7,5 %	7,5 %	5 %	5 %	5 %	2,5 %	2,5 %	0 %	0	0	0	0
5901 10	20 %	B	10 %			7,5 %	7,5 %	7,5 %	5 %	5 %	5 %	2,5 %	2,5 %	0 %	0	0	0	0
5901 90	20 %	B	10 %			7,5 %	7,5 %	7,5 %	5 %	5 %	5 %	2,5 %	2,5 %	0 %	0	0	0	0
5902 10	5 %	B	10 %			7,5 %	7,5 %	7,5 %	5 %	5 %	5 %	2,5 %	2,5 %	0 %	0	0	0	0
5902 20	10 %	B	10 %			7,5 %	7,5 %	7,5 %	5 %	5 %	5 %	2,5 %	2,5 %	0 %	0	0	0	0
5902 90	5 %	B	10 %			7,5 %	7,5 %	7,5 %	5 %	5 %	5 %	2,5 %	2,5 %	0 %	0	0	0	0
5903 10	15 %	B	10 %			7,5 %	7,5 %	7,5 %	5 %	5 %	5 %	2,5 %	2,5 %	0 %	37 766	0	0	12 589
5903 20	15 %	B	10 %			7,5 %	7,5 %	7,5 %	5 %	5 %	5 %	2,5 %	2,5 %	0 %	6 041	0	2 822	2 954
5903 90	15 %	B	10 %			7,5 %	7,5 %	7,5 %	5 %	5 %	5 %	2,5 %	2,5 %	0 %	1 322	7 632	22 839	10 598
5910 00	5 %	B	10 %			7,5 %	7,5 %	7,5 %	5 %	5 %	5 %	2,5 %	2,5 %	0 %	46 507	603	24 901	24 004
5911 10	5 %	B	10 %			7,5 %	7,5 %	7,5 %	5 %	5 %	5 %	2,5 %	2,5 %	0 %	13 339	691	129 370	47 800
5911 20	5 %	B	10 %			7,5 %	7,5 %	7,5 %	5 %	5 %	5 %	2,5 %	2,5 %	0 %	0	0	0	0
5911 31	5 %	B	10 %			7,5 %	7,5 %	7,5 %	5 %	5 %	5 %	2,5 %	2,5 %	0 %	8 578	0	0	2 859
5911 32	5 %	B	10 %			7,5 %	7,5 %	7,5 %	5 %	5 %	5 %	2,5 %	2,5 %	0 %	158 565	125 311	325 874	203 250
5911 40	5 %	B	10 %			7,5 %	7,5 %	7,5 %	5 %	5 %	5 %	2,5 %	2,5 %	0 %	29 084	0	0	9 695
5911 90	5 %	B	10 %			7,5 %	7,5 %	7,5 %	5 %	5 %	5 %	2,5 %	2,5 %	0 %	83 908	26 531	61 107	57 182
6001 10	15 %	B	10 %			7,5 %	7,5 %	7,5 %	5 %	5 %	5 %	2,5 %	2,5 %	0 %	0	0	0	0
6001 21	5 %	B	10 %			7,5 %	7,5 %	7,5 %	5 %	5 %	5 %	2,5 %	2,5 %	0 %	0	0	0	0
6001 22	10 %	B	10 %			7,5 %	7,5 %	7,5 %	5 %	5 %	5 %	2,5 %	2,5 %	0 %	470	0	0	157
6001 29	15 %	B	10 %			7,5 %	7,5 %	7,5 %	5 %	5 %	5 %	2,5 %	2,5 %	0 %	0	0	0	0
6001 91	15 %	B	10 %			7,5 %	7,5 %	7,5 %	5 %	5 %	5 %	2,5 %	2,5 %	0 %	0	0	0	0
6001 92	15 %	B	10 %			7,5 %	7,5 %	7,5 %	5 %	5 %	5 %	2,5 %	2,5 %	0 %	0	0	0	0

				Calendario della riduzione delle tariffe doganali										Valore delle importazioni in USD				
				6 anni	Riduzione su 9 anni													
					Riduzione (in percentuale) delle tariffe doganali													
					25 %	50 %	75 %	100 %										
SA 2002	Dazio NPF applicato nel 2008	Classe TEC	Aliquota TEC	Periodo preparatorio	Dazio applicato nel													
					2008-2013	2014	2015	2016	2017	2018	2019	2020	2021	2022	2004	2005	2006	Media
6001 99	15 %	B	10 %		7,5 %	7,5 %	7,5 %	5 %	5 %	5 %	2,5 %	2,5 %	0 %	0	0	0	0	
6002 40	15 %	B	10 %		7,5 %	7,5 %	7,5 %	5 %	5 %	5 %	2,5 %	2,5 %	0 %	0	0	0	0	
6002 90	15 %	B	10 %		7,5 %	7,5 %	7,5 %	5 %	5 %	5 %	2,5 %	2,5 %	0 %	0	0	0	0	
6003 10	5 %	B	10 %		7,5 %	7,5 %	7,5 %	5 %	5 %	5 %	2,5 %	2,5 %	0 %	0	0	0	0	
6003 20	20 %	B	10 %		7,5 %	7,5 %	7,5 %	5 %	5 %	5 %	2,5 %	2,5 %	0 %	0	0	0	0	
6003 30	10 %	B	10 %		7,5 %	7,5 %	7,5 %	5 %	5 %	5 %	2,5 %	2,5 %	0 %	0	0	0	0	
6003 40	10 %	B	10 %		7,5 %	7,5 %	7,5 %	5 %	5 %	5 %	2,5 %	2,5 %	0 %	0	0	0	0	
6003 90	10 %	B	10 %		7,5 %	7,5 %	7,5 %	5 %	5 %	5 %	2,5 %	2,5 %	0 %	0	0	0	0	
6004 10	15 %	B	10 %		7,5 %	7,5 %	7,5 %	5 %	5 %	5 %	2,5 %	2,5 %	0 %	2 872	0	15 510	6 127	
6004 90	20 %	B	10 %		7,5 %	7,5 %	7,5 %	5 %	5 %	5 %	2,5 %	2,5 %	0 %	0	0	0	0	
6005 10	20 %	B	10 %		7,5 %	7,5 %	7,5 %	5 %	5 %	5 %	2,5 %	2,5 %	0 %	0	0	0	0	
6005 21	20 %	B	10 %		7,5 %	7,5 %	7,5 %	5 %	5 %	5 %	2,5 %	2,5 %	0 %	0	0	0	0	
6005 22	20 %	B	10 %		7,5 %	7,5 %	7,5 %	5 %	5 %	5 %	2,5 %	2,5 %	0 %	0	0	0	0	
6005 23	20 %	B	10 %		7,5 %	7,5 %	7,5 %	5 %	5 %	5 %	2,5 %	2,5 %	0 %	0	0	0	0	
6005 24	20 %	B	10 %		7,5 %	7,5 %	7,5 %	5 %	5 %	5 %	2,5 %	2,5 %	0 %	0	0	0	0	
6005 31	10 %	B	10 %		7,5 %	7,5 %	7,5 %	5 %	5 %	5 %	2,5 %	2,5 %	0 %	0	0	0	0	
6005 32	10 %	B	10 %		7,5 %	7,5 %	7,5 %	5 %	5 %	5 %	2,5 %	2,5 %	0 %	0	0	0	0	
6005 33	10 %	B	10 %		7,5 %	7,5 %	7,5 %	5 %	5 %	5 %	2,5 %	2,5 %	0 %	0	0	0	0	
6005 34	10 %	B	10 %		7,5 %	7,5 %	7,5 %	5 %	5 %	5 %	2,5 %	2,5 %	0 %	0	0	0	0	
6005 41	10 %	B	10 %		7,5 %	7,5 %	7,5 %	5 %	5 %	5 %	2,5 %	2,5 %	0 %	0	0	0	0	
6005 42	10 %	B	10 %		7,5 %	7,5 %	7,5 %	5 %	5 %	5 %	2,5 %	2,5 %	0 %	0	0	0	0	
6005 43	10 %	B	10 %		7,5 %	7,5 %	7,5 %	5 %	5 %	5 %	2,5 %	2,5 %	0 %	0	0	0	0	
6005 44	10 %	B	10 %		7,5 %	7,5 %	7,5 %	5 %	5 %	5 %	2,5 %	2,5 %	0 %	0	0	0	0	
6005 90	20 %	B	10 %		7,5 %	7,5 %	7,5 %	5 %	5 %	5 %	2,5 %	2,5 %	0 %	0	0	0	0	
6006 10	20 %	B	10 %		7,5 %	7,5 %	7,5 %	5 %	5 %	5 %	2,5 %	2,5 %	0 %	0	0	0	0	
6006 21	20 %	B	10 %		7,5 %	7,5 %	7,5 %	5 %	5 %	5 %	2,5 %	2,5 %	0 %	0	0	24	8	

				Calendario della riduzione delle tariffe doganali														
				6 anni	Riduzione su 9 anni													
					Riduzione (in percentuale) delle tariffe doganali													
					25 %	50 %	75 %	100 %										
SA 2002	Dazio NPF applicato nel 2008	Classe TEC	Aliquota TEC	Periodo preparatorio	2008-2013	Dazio applicato nel									Valore delle importazioni in USD			
						2014	2015	2016	2017	2018	2019	2020	2021	2022	2004	2005	2006	Media
6006 22	20 %	B	10 %			7,5 %	7,5 %	7,5 %	5 %	5 %	5 %	2,5 %	2,5 %	0 %	30 919	0	0	10 306
6006 23	20 %	B	10 %			7,5 %	7,5 %	7,5 %	5 %	5 %	5 %	2,5 %	2,5 %	0 %	0	0	0	0
6006 24	20 %	B	10 %			7,5 %	7,5 %	7,5 %	5 %	5 %	5 %	2,5 %	2,5 %	0 %	385	0	0	128
6006 31	10 %	B	10 %			7,5 %	7,5 %	7,5 %	5 %	5 %	5 %	2,5 %	2,5 %	0 %	0	0	859	286
6006 32	10 %	B	10 %			7,5 %	7,5 %	7,5 %	5 %	5 %	5 %	2,5 %	2,5 %	0 %	530	0	6 652	2 394
6006 33	10 %	B	10 %			7,5 %	7,5 %	7,5 %	5 %	5 %	5 %	2,5 %	2,5 %	0 %	0	0	0	0
6006 34	10 %	B	10 %			7,5 %	7,5 %	7,5 %	5 %	5 %	5 %	2,5 %	2,5 %	0 %	284	0	0	95
6006 41	10 %	B	10 %			7,5 %	7,5 %	7,5 %	5 %	5 %	5 %	2,5 %	2,5 %	0 %	0	0	0	0
6006 42	10 %	B	10 %			7,5 %	7,5 %	7,5 %	5 %	5 %	5 %	2,5 %	2,5 %	0 %	0	0	0	0
6006 43	10 %	B	10 %			7,5 %	7,5 %	7,5 %	5 %	5 %	5 %	2,5 %	2,5 %	0 %	0	0	0	0
6006 44	10 %	B	10 %			7,5 %	7,5 %	7,5 %	5 %	5 %	5 %	2,5 %	2,5 %	0 %	0	0	0	0
6006 90	20 %	B	10 %			7,5 %	7,5 %	7,5 %	5 %	5 %	5 %	2,5 %	2,5 %	0 %	206	0	25	77
6501 00	10 %	B	10 %			7,5 %	7,5 %	7,5 %	5 %	5 %	5 %	2,5 %	2,5 %	0 %	0	0	0	0
6502 00	10 %	B	10 %			7,5 %	7,5 %	7,5 %	5 %	5 %	5 %	2,5 %	2,5 %	0 %	0	0	0	0
6507 00	20 %	B	10 %			7,5 %	7,5 %	7,5 %	5 %	5 %	5 %	2,5 %	2,5 %	0 %	15 161	0	1	5 054
6603 10	20 %	B	10 %			7,5 %	7,5 %	7,5 %	5 %	5 %	5 %	2,5 %	2,5 %	0 %	0	0	0	0
6603 20	20 %	B	10 %			7,5 %	7,5 %	7,5 %	5 %	5 %	5 %	2,5 %	2,5 %	0 %	0	0	0	0
6603 90	20 %	B	10 %			7,5 %	7,5 %	7,5 %	5 %	5 %	5 %	2,5 %	2,5 %	0 %	24	0	0	8
6701 00	20 %	B	10 %			7,5 %	7,5 %	7,5 %	5 %	5 %	5 %	2,5 %	2,5 %	0 %	0	0	0	0
6703 00	40 %	B	10 %			7,5 %	7,5 %	7,5 %	5 %	5 %	5 %	2,5 %	2,5 %	0 %	129	122	725	325
6801 00	40 %	B	10 %			7,5 %	7,5 %	7,5 %	5 %	5 %	5 %	2,5 %	2,5 %	0 %	0	0	0	0
6806 10	10 %	B	10 %			7,5 %	7,5 %	7,5 %	5 %	5 %	5 %	2,5 %	2,5 %	0 %	0	0	0	0
6806 20	10 %	B	10 %			7,5 %	7,5 %	7,5 %	5 %	5 %	5 %	2,5 %	2,5 %	0 %	0	0	0	0
6813 10	10 %	B	10 %			7,5 %	7,5 %	7,5 %	5 %	5 %	5 %	2,5 %	2,5 %	0 %	162 617	1 660	109 065	91 114
6813 90	10 %	B	10 %			7,5 %	7,5 %	7,5 %	5 %	5 %	5 %	2,5 %	2,5 %	0 %	42 068	57	20 523	20 882
7002 10	15 %	B	10 %			7,5 %	7,5 %	7,5 %	5 %	5 %	5 %	2,5 %	2,5 %	0 %	0	0	0	0
7002 20	15 %	B	10 %			7,5 %	7,5 %	7,5 %	5 %	5 %	5 %	2,5 %	2,5 %	0 %	0	0	4 886	1 629
7002 31	15 %	B	10 %			7,5 %	7,5 %	7,5 %	5 %	5 %	5 %	2,5 %	2,5 %	0 %	0	0	0	0
7002 32	15 %	B	10 %			7,5 %	7,5 %	7,5 %	5 %	5 %	5 %	2,5 %	2,5 %	0 %	0	0	0	0

				Calendario della riduzione delle tariffe doganali										Valore delle importazioni in USD				
				6 anni	Riduzione su 9 anni													
					Riduzione (in percentuale) delle tariffe doganali													
					25 %	50 %	75 %	100 %										
SA 2002	Dazio NPF applicato nel 2008	Classe TEC	Aliquota TEC	Periodo preparatorio	Dazio applicato nel													
					2008-2013	2014	2015	2016	2017	2018	2019	2020	2021	2022	2004	2005	2006	Media
7002 39	15 %	B	10 %		7,5 %	7,5 %	7,5 %	5 %	5 %	5 %	2,5 %	2,5 %	0 %	0	0	481	160	
7012 00	40 %	B	10 %		7,5 %	7,5 %	7,5 %	5 %	5 %	5 %	2,5 %	2,5 %	0 %	0	0	0	0	
7015 10	5 %	B	10 %		7,5 %	7,5 %	7,5 %	5 %	5 %	5 %	2,5 %	2,5 %	0 %	11 739	0	0	3 913	
7015 90	20 %	B	10 %		7,5 %	7,5 %	7,5 %	5 %	5 %	5 %	2,5 %	2,5 %	0 %	0	0	30	10	
7102 29	5 %	B	10 %		7,5 %	7,5 %	7,5 %	5 %	5 %	5 %	2,5 %	2,5 %	0 %	0	0	0	0	
7103 10	5 %	B	10 %		7,5 %	7,5 %	7,5 %	5 %	5 %	5 %	2,5 %	2,5 %	0 %	0	0	0	0	
7106 92	20 %	B	10 %		7,5 %	7,5 %	7,5 %	5 %	5 %	5 %	2,5 %	2,5 %	0 %	1 360	0	13 635	4 998	
7107 00	15 %	B	10 %		7,5 %	7,5 %	7,5 %	5 %	5 %	5 %	2,5 %	2,5 %	0 %	0	0	0	0	
7108 13	15 %	B	10 %		7,5 %	7,5 %	7,5 %	5 %	5 %	5 %	2,5 %	2,5 %	0 %	0	0	0	0	
7109 00	15 %	B	10 %		7,5 %	7,5 %	7,5 %	5 %	5 %	5 %	2,5 %	2,5 %	0 %	0	0	0	0	
7110 21	5 %	B	10 %		7,5 %	7,5 %	7,5 %	5 %	5 %	5 %	2,5 %	2,5 %	0 %	0	0	0	0	
7110 29	5 %	B	10 %		7,5 %	7,5 %	7,5 %	5 %	5 %	5 %	2,5 %	2,5 %	0 %	0	0	0	0	
7110 31	5 %	B	10 %		7,5 %	7,5 %	7,5 %	5 %	5 %	5 %	2,5 %	2,5 %	0 %	0	0	0	0	
7110 39	5 %	B	10 %		7,5 %	7,5 %	7,5 %	5 %	5 %	5 %	2,5 %	2,5 %	0 %	0	0	0	0	
7110 41	5 %	B	10 %		7,5 %	7,5 %	7,5 %	5 %	5 %	5 %	2,5 %	2,5 %	0 %	0	0	0	0	
7110 49	5 %	B	10 %		7,5 %	7,5 %	7,5 %	5 %	5 %	5 %	2,5 %	2,5 %	0 %	0	0	0	0	
7111 00	15 %	B	10 %		7,5 %	7,5 %	7,5 %	5 %	5 %	5 %	2,5 %	2,5 %	0 %	0	0	0	0	
7201 10	10 %	B	10 %		7,5 %	7,5 %	7,5 %	5 %	5 %	5 %	2,5 %	2,5 %	0 %	0	0	0	0	
7201 20	5 %	B	10 %		7,5 %	7,5 %	7,5 %	5 %	5 %	5 %	2,5 %	2,5 %	0 %	0	0	0	0	
7201 50	5 %	B	10 %		7,5 %	7,5 %	7,5 %	5 %	5 %	5 %	2,5 %	2,5 %	0 %	0	0	0	0	
7202 11	5 %	B	10 %		7,5 %	7,5 %	7,5 %	5 %	5 %	5 %	2,5 %	2,5 %	0 %	0	0	0	0	
7202 19	5 %	B	10 %		7,5 %	7,5 %	7,5 %	5 %	5 %	5 %	2,5 %	2,5 %	0 %	0	0	0	0	
7202 21	5 %	B	10 %		7,5 %	7,5 %	7,5 %	5 %	5 %	5 %	2,5 %	2,5 %	0 %	0	0	0	0	
7202 29	5 %	B	10 %		7,5 %	7,5 %	7,5 %	5 %	5 %	5 %	2,5 %	2,5 %	0 %	0	0	0	0	
7202 30	5 %	B	10 %		7,5 %	7,5 %	7,5 %	5 %	5 %	5 %	2,5 %	2,5 %	0 %	0	0	0	0	
7202 41	5 %	B	10 %		7,5 %	7,5 %	7,5 %	5 %	5 %	5 %	2,5 %	2,5 %	0 %	0	0	0	0	
7202 49	5 %	B	10 %		7,5 %	7,5 %	7,5 %	5 %	5 %	5 %	2,5 %	2,5 %	0 %	0	0	0	0	
7202 50	5 %	B	10 %		7,5 %	7,5 %	7,5 %	5 %	5 %	5 %	2,5 %	2,5 %	0 %	0	0	0	0	
7202 60	5 %	B	10 %		7,5 %	7,5 %	7,5 %	5 %	5 %	5 %	2,5 %	2,5 %	0 %	0	0	0	0	

				Calendario della riduzione delle tariffe doganali														
				6 anni	Riduzione su 9 anni													
					Riduzione (in percentuale) delle tariffe doganali													
					25 %	50 %	75 %	100 %										
SA 2002	Dazio NPF applicato nel 2008	Classe TEC	Aliquota TEC	Periodo preparatorio	2008-2013	Dazio applicato nel							Valore delle importazioni in USD					
						2014	2015	2016	2017	2018	2019	2020	2021	2022	2004	2005	2006	Media
7202 70	5 %	B	10 %			7,5 %	7,5 %	7,5 %	5 %	5 %	5 %	2,5 %	2,5 %	0 %	0	0	0	0
7202 80	5 %	B	10 %			7,5 %	7,5 %	7,5 %	5 %	5 %	5 %	2,5 %	2,5 %	0 %	0	0	0	0
7202 91	5 %	B	10 %			7,5 %	7,5 %	7,5 %	5 %	5 %	5 %	2,5 %	2,5 %	0 %	0	0	0	0
7202 92	5 %	B	10 %			7,5 %	7,5 %	7,5 %	5 %	5 %	5 %	2,5 %	2,5 %	0 %	0	0	0	0
7202 93	5 %	B	10 %			7,5 %	7,5 %	7,5 %	5 %	5 %	5 %	2,5 %	2,5 %	0 %	0	0	0	0
7202 99	5 %	B	10 %			7,5 %	7,5 %	7,5 %	5 %	5 %	5 %	2,5 %	2,5 %	0 %	0	0	0	0
7203 10	5 %	B	10 %			7,5 %	7,5 %	7,5 %	5 %	5 %	5 %	2,5 %	2,5 %	0 %	0	0	0	0
7203 90	5 %	B	10 %			7,5 %	7,5 %	7,5 %	5 %	5 %	5 %	2,5 %	2,5 %	0 %	0	0	0	0
7205 10	5 %	B	10 %			7,5 %	7,5 %	7,5 %	5 %	5 %	5 %	2,5 %	2,5 %	0 %	0	0	0	0
7205 21	5 %	B	10 %			7,5 %	7,5 %	7,5 %	5 %	5 %	5 %	2,5 %	2,5 %	0 %	0	0	0	0
7205 29	5 %	B	10 %			7,5 %	7,5 %	7,5 %	5 %	5 %	5 %	2,5 %	2,5 %	0 %	0	0	0	0
7206 10	5 %	B	10 %			7,5 %	7,5 %	7,5 %	5 %	5 %	5 %	2,5 %	2,5 %	0 %	0	0	0	0
7206 90	20 %	B	10 %			7,5 %	7,5 %	7,5 %	5 %	5 %	5 %	2,5 %	2,5 %	0 %	0	0	0	0
7207 11	20 %	B	10 %			7,5 %	7,5 %	7,5 %	5 %	5 %	5 %	2,5 %	2,5 %	0 %	0	0	0	0
7207 12	20 %	B	10 %			7,5 %	7,5 %	7,5 %	5 %	5 %	5 %	2,5 %	2,5 %	0 %	0	0	0	0
7207 19	20 %	B	10 %			7,5 %	7,5 %	7,5 %	5 %	5 %	5 %	2,5 %	2,5 %	0 %	0	0	0	0
7207 20	10 %	B	10 %			7,5 %	7,5 %	7,5 %	5 %	5 %	5 %	2,5 %	2,5 %	0 %	22 111	0	0	7 370
7208 10	5 %	B	10 %			7,5 %	7,5 %	7,5 %	5 %	5 %	5 %	2,5 %	2,5 %	0 %	0	0	0	0
7208 25	5 %	B	10 %			7,5 %	7,5 %	7,5 %	5 %	5 %	5 %	2,5 %	2,5 %	0 %	0	0	0	0
7208 26	5 %	B	10 %			7,5 %	7,5 %	7,5 %	5 %	5 %	5 %	2,5 %	2,5 %	0 %	0	0	0	0
7208 27	5 %	B	10 %			7,5 %	7,5 %	7,5 %	5 %	5 %	5 %	2,5 %	2,5 %	0 %	0	0	0	0
7208 36	5 %	B	10 %			7,5 %	7,5 %	7,5 %	5 %	5 %	5 %	2,5 %	2,5 %	0 %	0	0	0	0
7208 37	5 %	B	10 %			7,5 %	7,5 %	7,5 %	5 %	5 %	5 %	2,5 %	2,5 %	0 %	0	0	0	0
7208 38	5 %	B	10 %			7,5 %	7,5 %	7,5 %	5 %	5 %	5 %	2,5 %	2,5 %	0 %	0	0	0	0
7208 39	5 %	B	10 %			7,5 %	7,5 %	7,5 %	5 %	5 %	5 %	2,5 %	2,5 %	0 %	0	0	0	0
7208 40	5 %	B	10 %			7,5 %	7,5 %	7,5 %	5 %	5 %	5 %	2,5 %	2,5 %	0 %	0	0	0	0

				Calendario della riduzione delle tariffe doganali										Valore delle importazioni in USD			
				6 anni	Riduzione su 9 anni												
SA 2002	Dazio NPF applicato nel 2008	Classe TEC	Aliquota TEC		2008-2013	Riduzione (in percentuale) delle tariffe doganali									2004	2005	2006
				25 %		50 %	75 %	100 %	2014	2015	2016	2017	2018	2019			
7208 51	5 %	B	10 %		7,5 %	7,5 %	7,5 %	5 %	5 %	5 %	2,5 %	2,5 %	0 %	0	0	0	0
7208 52	5 %	B	10 %		7,5 %	7,5 %	7,5 %	5 %	5 %	5 %	2,5 %	2,5 %	0 %	0	0	0	0
7208 53	5 %	B	10 %		7,5 %	7,5 %	7,5 %	5 %	5 %	5 %	2,5 %	2,5 %	0 %	0	0	0	0
7208 54	5 %	B	10 %		7,5 %	7,5 %	7,5 %	5 %	5 %	5 %	2,5 %	2,5 %	0 %	0	0	0	0
7208 90	5 %	B	10 %		7,5 %	7,5 %	7,5 %	5 %	5 %	5 %	2,5 %	2,5 %	0 %	0	0	0	0
7209 15	5 %	B	10 %		7,5 %	7,5 %	7,5 %	5 %	5 %	5 %	2,5 %	2,5 %	0 %	0	0	0	0
7209 16	5 %	B	10 %		7,5 %	7,5 %	7,5 %	5 %	5 %	5 %	2,5 %	2,5 %	0 %	0	0	0	0
7209 17	10 %	B	10 %		7,5 %	7,5 %	7,5 %	5 %	5 %	5 %	2,5 %	2,5 %	0 %	0	0	0	0
7209 18	5 %	B	10 %		7,5 %	7,5 %	7,5 %	5 %	5 %	5 %	2,5 %	2,5 %	0 %	0	2 997	0	999
7209 25	5 %	B	10 %		7,5 %	7,5 %	7,5 %	5 %	5 %	5 %	2,5 %	2,5 %	0 %	0	0	0	0
7209 26	5 %	B	10 %		7,5 %	7,5 %	7,5 %	5 %	5 %	5 %	2,5 %	2,5 %	0 %	0	0	0	0
7209 27	5 %	B	10 %		7,5 %	7,5 %	7,5 %	5 %	5 %	5 %	2,5 %	2,5 %	0 %	0	0	0	0
7209 28	5 %	B	10 %		7,5 %	7,5 %	7,5 %	5 %	5 %	5 %	2,5 %	2,5 %	0 %	0	0	0	0
7209 90	5 %	B	10 %		7,5 %	7,5 %	7,5 %	5 %	5 %	5 %	2,5 %	2,5 %	0 %	0	0	18 734	6 245
7210 11	5 %	B	10 %		7,5 %	7,5 %	7,5 %	5 %	5 %	5 %	2,5 %	2,5 %	0 %	0	0	0	0
7210 12	5 %	B	10 %		7,5 %	7,5 %	7,5 %	5 %	5 %	5 %	2,5 %	2,5 %	0 %	0	0	0	0
7210 20	5 %	B	10 %		7,5 %	7,5 %	7,5 %	5 %	5 %	5 %	2,5 %	2,5 %	0 %	0	0	0	0
7210 30	5 %	B	10 %		7,5 %	7,5 %	7,5 %	5 %	5 %	5 %	2,5 %	2,5 %	0 %	0	0	0	0
7210 41	20 %	B	10 %		7,5 %	7,5 %	7,5 %	5 %	5 %	5 %	2,5 %	2,5 %	0 %	985	0	0	328
7210 49	20 %	B	10 %		7,5 %	7,5 %	7,5 %	5 %	5 %	5 %	2,5 %	2,5 %	0 %	7 090	0	0	2 363
7210 50	5 %	B	10 %		7,5 %	7,5 %	7,5 %	5 %	5 %	5 %	2,5 %	2,5 %	0 %	0	0	0	0
7210 61	5 %	B	10 %		7,5 %	7,5 %	7,5 %	5 %	5 %	5 %	2,5 %	2,5 %	0 %	0	0	0	0
7210 69	5 %	B	10 %		7,5 %	7,5 %	7,5 %	5 %	5 %	5 %	2,5 %	2,5 %	0 %	0	0	0	0
7210 70	5 %	B	10 %		7,5 %	7,5 %	7,5 %	5 %	5 %	5 %	2,5 %	2,5 %	0 %	0	0	0	0
7210 90	5 %	B	10 %		7,5 %	7,5 %	7,5 %	5 %	5 %	5 %	2,5 %	2,5 %	0 %	795 000	0	0	265 000
7211 13	5 %	B	10 %		7,5 %	7,5 %	7,5 %	5 %	5 %	5 %	2,5 %	2,5 %	0 %	0	0	0	0
7211 14	5 %	B	10 %		7,5 %	7,5 %	7,5 %	5 %	5 %	5 %	2,5 %	2,5 %	0 %	0	0	0	0
7211 19	5 %	B	10 %		7,5 %	7,5 %	7,5 %	5 %	5 %	5 %	2,5 %	2,5 %	0 %	0	0	38 780	12 927
7211 23	5 %	B	10 %		7,5 %	7,5 %	7,5 %	5 %	5 %	5 %	2,5 %	2,5 %	0 %	0	0	0	0

				Calendario della riduzione delle tariffe doganali										Valore delle importazioni in USD				
				6 anni	Riduzione su 9 anni													
					Riduzione (in percentuale) delle tariffe doganali													
					25 %	50 %	75 %	100 %										
SA 2002	Dazio NPF applicato nel 2008	Classe TEC	Aliquota TEC	Periodo preparatorio	2008-2013	Dazio applicato nel												
						2014	2015	2016	2017	2018	2019	2020	2021	2022	2004	2005	2006	Media
7211 29	5 %	B	10 %			7,5 %	7,5 %	7,5 %	5 %	5 %	5 %	2,5 %	2,5 %	0 %	0	0	0	0
7211 90	5 %	B	10 %			7,5 %	7,5 %	7,5 %	5 %	5 %	5 %	2,5 %	2,5 %	0 %	7 587	0	0	2 529
7212 10	5 %	B	10 %			7,5 %	7,5 %	7,5 %	5 %	5 %	5 %	2,5 %	2,5 %	0 %	0	0	0	0
7212 20	5 %	B	10 %			7,5 %	7,5 %	7,5 %	5 %	5 %	5 %	2,5 %	2,5 %	0 %	0	0	0	0
7212 30	5 %	B	10 %			7,5 %	7,5 %	7,5 %	5 %	5 %	5 %	2,5 %	2,5 %	0 %	0	0	0	0
7212 40	5 %	B	10 %			7,5 %	7,5 %	7,5 %	5 %	5 %	5 %	2,5 %	2,5 %	0 %	0	0	0	0
7212 50	5 %	B	10 %			7,5 %	7,5 %	7,5 %	5 %	5 %	5 %	2,5 %	2,5 %	0 %	0	0	0	0
7212 60	5 %	B	10 %			7,5 %	7,5 %	7,5 %	5 %	5 %	5 %	2,5 %	2,5 %	0 %	0	0	0	0
7213 10	15 %	B	10 %			7,5 %	7,5 %	7,5 %	5 %	5 %	5 %	2,5 %	2,5 %	0 %	0	0	0	0
7213 20	15 %	B	10 %			7,5 %	7,5 %	7,5 %	5 %	5 %	5 %	2,5 %	2,5 %	0 %	0	0	0	0
7213 91	15 %	B	10 %			7,5 %	7,5 %	7,5 %	5 %	5 %	5 %	2,5 %	2,5 %	0 %	0	0	0	0
7213 99	20 %	B	10 %			7,5 %	7,5 %	7,5 %	5 %	5 %	5 %	2,5 %	2,5 %	0 %	0	0	0	0
7214 10	5 %	B	10 %			7,5 %	7,5 %	7,5 %	5 %	5 %	5 %	2,5 %	2,5 %	0 %	8 696	0	0	2 899
7214 20	20 %	B	10 %			7,5 %	7,5 %	7,5 %	5 %	5 %	5 %	2,5 %	2,5 %	0 %	0	0	0	0
7214 30	15 %	B	10 %			7,5 %	7,5 %	7,5 %	5 %	5 %	5 %	2,5 %	2,5 %	0 %	0	0	0	0
7214 91	10 %	B	10 %			7,5 %	7,5 %	7,5 %	5 %	5 %	5 %	2,5 %	2,5 %	0 %	0	0	0	0
7214 99	10 %	B	10 %			7,5 %	7,5 %	7,5 %	5 %	5 %	5 %	2,5 %	2,5 %	0 %	0	0	5 025	1 675
7215 10	10 %	B	10 %			7,5 %	7,5 %	7,5 %	5 %	5 %	5 %	2,5 %	2,5 %	0 %	0	0	0	0
7215 50	10 %	B	10 %			7,5 %	7,5 %	7,5 %	5 %	5 %	5 %	2,5 %	2,5 %	0 %	0	0	0	0
7215 90	10 %	B	10 %			7,5 %	7,5 %	7,5 %	5 %	5 %	5 %	2,5 %	2,5 %	0 %	329	0	2	110
7216 10	15 %	B	10 %			7,5 %	7,5 %	7,5 %	5 %	5 %	5 %	2,5 %	2,5 %	0 %	0	0	0	0
7216 21	20 %	B	10 %			7,5 %	7,5 %	7,5 %	5 %	5 %	5 %	2,5 %	2,5 %	0 %	0	0	0	0
7216 22	15 %	B	10 %			7,5 %	7,5 %	7,5 %	5 %	5 %	5 %	2,5 %	2,5 %	0 %	0	0	0	0
721631	15 %	B	10 %			7,5 %	7,5 %	7,5 %	5 %	5 %	5 %	2,5 %	2,5 %	0 %	53	0	0	18
7216 32	15 %	B	10 %			7,5 %	7,5 %	7,5 %	5 %	5 %	5 %	2,5 %	2,5 %	0 %	0	0	0	0
7216 33	15 %	B	10 %			7,5 %	7,5 %	7,5 %	5 %	5 %	5 %	2,5 %	2,5 %	0 %	0	0	0	0
7216 40	15 %	B	10 %			7,5 %	7,5 %	7,5 %	5 %	5 %	5 %	2,5 %	2,5 %	0 %	0	0	0	0
7216 50	20 %	B	10 %			7,5 %	7,5 %	7,5 %	5 %	5 %	5 %	2,5 %	2,5 %	0 %	0	20 694	0	6 898
7216 61	10 %	B	10 %			7,5 %	7,5 %	7,5 %	5 %	5 %	5 %	2,5 %	2,5 %	0 %	0	0	0	0

				Calendario della riduzione delle tariffe doganali										Valore delle importazioni in USD				
				6 anni	Riduzione su 9 anni													
					Riduzione (in percentuale) delle tariffe doganali													
					25 %	50 %	75 %	100 %										
SA 2002	Dazio NPF applicato nel 2008	Classe TEC	Aliquota TEC	Periodo preparatorio	2008-2013	Dazio applicato nel												
						2014	2015	2016	2017	2018	2019	2020	2021	2022	2004	2005	2006	Media
7216 69	10 %	B	10 %			7,5 %	7,5 %	7,5 %	5 %	5 %	5 %	2,5 %	2,5 %	0 %	0	0	0	0
7216 91	10 %	B	10 %			7,5 %	7,5 %	7,5 %	5 %	5 %	5 %	2,5 %	2,5 %	0 %	0	0	0	0
7216 99	10 %	B	10 %			7,5 %	7,5 %	7,5 %	5 %	5 %	5 %	2,5 %	2,5 %	0 %	0	0	198	66
7217 10	20 %	B	10 %			7,5 %	7,5 %	7,5 %	5 %	5 %	5 %	2,5 %	2,5 %	0 %	747	0	21 402	7 383
7217 20	20 %	B	10 %			7,5 %	7,5 %	7,5 %	5 %	5 %	5 %	2,5 %	2,5 %	0 %	10 307	3 135	4 010	5 817
7217 30	10 %	B	10 %			7,5 %	7,5 %	7,5 %	5 %	5 %	5 %	2,5 %	2,5 %	0 %	0	0	0	0
7217 90	20 %	B	10 %			7,5 %	7,5 %	7,5 %	5 %	5 %	5 %	2,5 %	2,5 %	0 %	11 360	0	1 640	4 333
7218 10	5 %	B	10 %			7,5 %	7,5 %	7,5 %	5 %	5 %	5 %	2,5 %	2,5 %	0 %	0	0	0	0
7218 91	10 %	B	10 %			7,5 %	7,5 %	7,5 %	5 %	5 %	5 %	2,5 %	2,5 %	0 %	0	0	0	0
7218 99	10 %	B	10 %			7,5 %	7,5 %	7,5 %	5 %	5 %	5 %	2,5 %	2,5 %	0 %	0	0	0	0
7219 11	5 %	B	10 %			7,5 %	7,5 %	7,5 %	5 %	5 %	5 %	2,5 %	2,5 %	0 %	0	0	0	0
7219 12	5 %	B	10 %			7,5 %	7,5 %	7,5 %	5 %	5 %	5 %	2,5 %	2,5 %	0 %	0	0	0	0
7219 13	5 %	B	10 %			7,5 %	7,5 %	7,5 %	5 %	5 %	5 %	2,5 %	2,5 %	0 %	0	0	0	0
7219 14	5 %	B	10 %			7,5 %	7,5 %	7,5 %	5 %	5 %	5 %	2,5 %	2,5 %	0 %	0	0	0	0
7219 21	5 %	B	10 %			7,5 %	7,5 %	7,5 %	5 %	5 %	5 %	2,5 %	2,5 %	0 %	0	0	0	0
7219 22	5 %	B	10 %			7,5 %	7,5 %	7,5 %	5 %	5 %	5 %	2,5 %	2,5 %	0 %	0	0	0	0
7219 23	5 %	B	10 %			7,5 %	7,5 %	7,5 %	5 %	5 %	5 %	2,5 %	2,5 %	0 %	0	0	0	0
7219 24	5 %	B	10 %			7,5 %	7,5 %	7,5 %	5 %	5 %	5 %	2,5 %	2,5 %	0 %	0	0	0	0
7219 31	5 %	B	10 %			7,5 %	7,5 %	7,5 %	5 %	5 %	5 %	2,5 %	2,5 %	0 %	0	0	0	0
7219 32	5 %	B	10 %			7,5 %	7,5 %	7,5 %	5 %	5 %	5 %	2,5 %	2,5 %	0 %	0	0	0	0
7219 33	5 %	B	10 %			7,5 %	7,5 %	7,5 %	5 %	5 %	5 %	2,5 %	2,5 %	0 %	0	0	0	0
7219 34	5 %	B	10 %			7,5 %	7,5 %	7,5 %	5 %	5 %	5 %	2,5 %	2,5 %	0 %	1 825	0	0	608
7219 35	5 %	B	10 %			7,5 %	7,5 %	7,5 %	5 %	5 %	5 %	2,5 %	2,5 %	0 %	0	0	0	0
7219 90	5 %	B	10 %			7,5 %	7,5 %	7,5 %	5 %	5 %	5 %	2,5 %	2,5 %	0 %	0	0	1	0
7220 11	5 %	B	10 %			7,5 %	7,5 %	7,5 %	5 %	5 %	5 %	2,5 %	2,5 %	0 %	0	0	0	0
7220 12	5 %	B	10 %			7,5 %	7,5 %	7,5 %	5 %	5 %	5 %	2,5 %	2,5 %	0 %	0	0	0	0

				Calendario della riduzione delle tariffe doganali										Valore delle importazioni in USD				
				6 anni	Riduzione su 9 anni													
					Riduzione (in percentuale) delle tariffe doganali													
					25 %	50 %	75 %	100 %										
SA 2002	Dazio NPF applicato nel 2008	Classe TEC	Aliquota TEC	Periodo preparatorio	2008-2013	Dazio applicato nel									2004	2005	2006	Media
						2014	2015	2016	2017	2018	2019	2020	2021	2022				
7220 20	5 %	B	10 %			7,5 %	7,5 %	7,5 %	5 %	5 %	5 %	2,5 %	2,5 %	0 %	0	0	0	0
7220 90	5 %	B	10 %			7,5 %	7,5 %	7,5 %	5 %	5 %	5 %	2,5 %	2,5 %	0 %	1 613	0	4 707	2 107
7221 00	5 %	B	10 %			7,5 %	7,5 %	7,5 %	5 %	5 %	5 %	2,5 %	2,5 %	0 %	0	0	0	0
7222 11	5 %	B	10 %			7,5 %	7,5 %	7,5 %	5 %	5 %	5 %	2,5 %	2,5 %	0 %	0	0	0	0
7222 19	5 %	B	10 %			7,5 %	7,5 %	7,5 %	5 %	5 %	5 %	2,5 %	2,5 %	0 %	0	0	0	0
7222 20	5 %	B	10 %			7,5 %	7,5 %	7,5 %	5 %	5 %	5 %	2,5 %	2,5 %	0 %	0	0	0	0
7222 30	5 %	B	10 %			7,5 %	7,5 %	7,5 %	5 %	5 %	5 %	2,5 %	2,5 %	0 %	481	0	0	160
7222 40	5 %	B	10 %			7,5 %	7,5 %	7,5 %	5 %	5 %	5 %	2,5 %	2,5 %	0 %	0	0	0	0
7223 00	5 %	B	10 %			7,5 %	7,5 %	7,5 %	5 %	5 %	5 %	2,5 %	2,5 %	0 %	85	0	1 449	511
7224 10	5 %	B	10 %			7,5 %	7,5 %	7,5 %	5 %	5 %	5 %	2,5 %	2,5 %	0 %	0	0	0	0
7224 90	10 %	B	10 %			7,5 %	7,5 %	7,5 %	5 %	5 %	5 %	2,5 %	2,5 %	0 %	0	0	0	0
7225 11	5 %	B	10 %			7,5 %	7,5 %	7,5 %	5 %	5 %	5 %	2,5 %	2,5 %	0 %	0	0	0	0
7225 19	5 %	B	10 %			7,5 %	7,5 %	7,5 %	5 %	5 %	5 %	2,5 %	2,5 %	0 %	0	0	0	0
7225 20	5 %	B	10 %			7,5 %	7,5 %	7,5 %	5 %	5 %	5 %	2,5 %	2,5 %	0 %	0	0	0	0
7225 30	5 %	B	10 %			7,5 %	7,5 %	7,5 %	5 %	5 %	5 %	2,5 %	2,5 %	0 %	0	0	0	0
7225 40	5 %	B	10 %			7,5 %	7,5 %	7,5 %	5 %	5 %	5 %	2,5 %	2,5 %	0 %	0	0	0	0
7225 50	5 %	B	10 %			7,5 %	7,5 %	7,5 %	5 %	5 %	5 %	2,5 %	2,5 %	0 %	0	0	0	0
7225 91	5 %	B	10 %			7,5 %	7,5 %	7,5 %	5 %	5 %	5 %	2,5 %	2,5 %	0 %	0	0	0	0
7225 92	5 %	B	10 %			7,5 %	7,5 %	7,5 %	5 %	5 %	5 %	2,5 %	2,5 %	0 %	0	0	0	0
7225 99	5 %	B	10 %			7,5 %	7,5 %	7,5 %	5 %	5 %	5 %	2,5 %	2,5 %	0 %	0	0	0	0
7226 11	5 %	B	10 %			7,5 %	7,5 %	7,5 %	5 %	5 %	5 %	2,5 %	2,5 %	0 %	28 630	0	0	9 543
7226 19	5 %	B	10 %			7,5 %	7,5 %	7,5 %	5 %	5 %	5 %	2,5 %	2,5 %	0 %	0	0	6 389	2 130
7226 20	5 %	B	10 %			7,5 %	7,5 %	7,5 %	5 %	5 %	5 %	2,5 %	2,5 %	0 %	21 711	0	0	7 237
7226 91	5 %	B	10 %			7,5 %	7,5 %	7,5 %	5 %	5 %	5 %	2,5 %	2,5 %	0 %	0	0	0	0
7226 92	5 %	B	10 %			7,5 %	7,5 %	7,5 %	5 %	5 %	5 %	2,5 %	2,5 %	0 %	0	0	0	0
7226 93	5 %	B	10 %			7,5 %	7,5 %	7,5 %	5 %	5 %	5 %	2,5 %	2,5 %	0 %	0	0	0	0
7226 94	5 %	B	10 %			7,5 %	7,5 %	7,5 %	5 %	5 %	5 %	2,5 %	2,5 %	0 %	0	0	0	0
7226 99	5 %	B	10 %			7,5 %	7,5 %	7,5 %	5 %	5 %	5 %	2,5 %	2,5 %	0 %	0	0	0	0
7227 10	5 %	B	10 %			7,5 %	7,5 %	7,5 %	5 %	5 %	5 %	2,5 %	2,5 %	0 %	0	0	0	0

				Calendario della riduzione delle tariffe doganali														
				6 anni	Riduzione su 9 anni													
					Riduzione (in percentuale) delle tariffe doganali													
					25 %	50 %	75 %	100 %										
				Periodo preparatorio	Dazio applicato nel										Valore delle importazioni in USD			
SA 2002	Dazio NPF applicato nel 2008	Classe TEC	Aliquota TEC	2008-2013	2014	2015	2016	2017	2018	2019	2020	2021	2022	2004	2005	2006	Media	
7227 20	5 %	B	10 %		7,5 %	7,5 %	7,5 %	5 %	5 %	5 %	2,5 %	2,5 %	0 %	0	0	0	0	
7227 90	5 %	B	10 %		7,5 %	7,5 %	7,5 %	5 %	5 %	5 %	2,5 %	2,5 %	0 %	0	0	0	0	
7228 10	5 %	B	10 %		7,5 %	7,5 %	7,5 %	5 %	5 %	5 %	2,5 %	2,5 %	0 %	0	0	252	84	
7228 20	5 %	B	10 %		7,5 %	7,5 %	7,5 %	5 %	5 %	5 %	2,5 %	2,5 %	0 %	0	0	0	0	
7228 30	5 %	B	10 %		7,5 %	7,5 %	7,5 %	5 %	5 %	5 %	2,5 %	2,5 %	0 %	0	0	0	0	
7228 40	5 %	B	10 %		7,5 %	7,5 %	7,5 %	5 %	5 %	5 %	2,5 %	2,5 %	0 %	0	0	0	0	
7228 50	10 %	B	10 %		7,5 %	7,5 %	7,5 %	5 %	5 %	5 %	2,5 %	2,5 %	0 %	0	0	0	0	
7228 60	10 %	B	10 %		7,5 %	7,5 %	7,5 %	5 %	5 %	5 %	2,5 %	2,5 %	0 %	25 607	0	6 373	10 660	
7228 70	15 %	B	10 %		7,5 %	7,5 %	7,5 %	5 %	5 %	5 %	2,5 %	2,5 %	0 %	0	0	0	0	
7228 80	5 %	B	10 %		7,5 %	7,5 %	7,5 %	5 %	5 %	5 %	2,5 %	2,5 %	0 %	656 551	91 091	174 098	307 247	
7229 10	5 %	B	10 %		7,5 %	7,5 %	7,5 %	5 %	5 %	5 %	2,5 %	2,5 %	0 %	5 589	0	0	1 863	
7229 20	5 %	B	10 %		7,5 %	7,5 %	7,5 %	5 %	5 %	5 %	2,5 %	2,5 %	0 %	0	0	0	0	
7229 90	5 %	B	10 %		7,5 %	7,5 %	7,5 %	5 %	5 %	5 %	2,5 %	2,5 %	0 %	0	0	0	0	
7303 00	20 %	B	10 %		7,5 %	7,5 %	7,5 %	5 %	5 %	5 %	2,5 %	2,5 %	0 %	0	0	9 702	3 234	
7304 10	15 %	B	10 %		7,5 %	7,5 %	7,5 %	5 %	5 %	5 %	2,5 %	2,5 %	0 %	0	0	0	0	
7304 21	15 %	B	10 %		7,5 %	7,5 %	7,5 %	5 %	5 %	5 %	2,5 %	2,5 %	0 %	8 765	0	0	2 922	
7304 29	15 %	B	10 %		7,5 %	7,5 %	7,5 %	5 %	5 %	5 %	2,5 %	2,5 %	0 %	13 299	0	0	4 433	
7304 31	15 %	B	10 %		7,5 %	7,5 %	7,5 %	5 %	5 %	5 %	2,5 %	2,5 %	0 %	405	0	0	135	
7304 39	20 %	B	10 %		7,5 %	7,5 %	7,5 %	5 %	5 %	5 %	2,5 %	2,5 %	0 %	10 828	0	670	3 833	
7304 41	5 %	B	10 %		7,5 %	7,5 %	7,5 %	5 %	5 %	5 %	2,5 %	2,5 %	0 %	0	0	0	0	
7304 49	20 %	B	10 %		7,5 %	7,5 %	7,5 %	5 %	5 %	5 %	2,5 %	2,5 %	0 %	0	0	68	23	
7304 51	20 %	B	10 %		7,5 %	7,5 %	7,5 %	5 %	5 %	5 %	2,5 %	2,5 %	0 %	0	0	0	0	
7304 59	20 %	B	10 %		7,5 %	7,5 %	7,5 %	5 %	5 %	5 %	2,5 %	2,5 %	0 %	821	0	0	274	
7304 90	20 %	B	10 %		7,5 %	7,5 %	7,5 %	5 %	5 %	5 %	2,5 %	2,5 %	0 %	218 607	15 282	11 208	81 699	
7305 11	20 %	B	10 %		7,5 %	7,5 %	7,5 %	5 %	5 %	5 %	2,5 %	2,5 %	0 %	0	0	0	0	
7305 12	20 %	B	10 %		7,5 %	7,5 %	7,5 %	5 %	5 %	5 %	2,5 %	2,5 %	0 %	0	0	0	0	
7305 19	20 %	B	10 %		7,5 %	7,5 %	7,5 %	5 %	5 %	5 %	2,5 %	2,5 %	0 %	293	0	0	98	
7305 20	20 %	B	10 %		7,5 %	7,5 %	7,5 %	5 %	5 %	5 %	2,5 %	2,5 %	0 %	0	0	0	0	
7305 31	20 %	B	10 %		7,5 %	7,5 %	7,5 %	5 %	5 %	5 %	2,5 %	2,5 %	0 %	0	0	0	0	

				Calendario della riduzione delle tariffe doganali										Valore delle importazioni in USD				
				6 anni	Riduzione su 9 anni													
					Riduzione (in percentuale) delle tariffe doganali													
					25 %	50 %	75 %	100 %										
SA 2002	Dazio NPF applicato nel 2008	Classe TEC	Aliquota TEC	Periodo preparatorio	2008-2013	Dazio applicato nel									2004	2005	2006	Media
						2014	2015	2016	2017	2018	2019	2020	2021	2022				
7305 39	20 %	B	10 %			7,5 %	7,5 %	7,5 %	5 %	5 %	5 %	2,5 %	2,5 %	0 %	0	0	0	0
7305 90	20 %	B	10 %			7,5 %	7,5 %	7,5 %	5 %	5 %	5 %	2,5 %	2,5 %	0 %	1 541	0	55	532
7306 10	20 %	B	10 %			7,5 %	7,5 %	7,5 %	5 %	5 %	5 %	2,5 %	2,5 %	0 %	256	54	0	103
7306 20	20 %	B	10 %			7,5 %	7,5 %	7,5 %	5 %	5 %	5 %	2,5 %	2,5 %	0 %	798	162	0	320
7306 30	20 %	B	10 %			7,5 %	7,5 %	7,5 %	5 %	5 %	5 %	2,5 %	2,5 %	0 %	0	54 063	0	18 021
7306 40	20 %	B	10 %			7,5 %	7,5 %	7,5 %	5 %	5 %	5 %	2,5 %	2,5 %	0 %	0	0	0	0
7306 50	20 %	B	10 %			7,5 %	7,5 %	7,5 %	5 %	5 %	5 %	2,5 %	2,5 %	0 %	0	0	0	0
7306 60	20 %	B	10 %			7,5 %	7,5 %	7,5 %	5 %	5 %	5 %	2,5 %	2,5 %	0 %	0	0	5	2
7306 90	20 %	B	10 %			7,5 %	7,5 %	7,5 %	5 %	5 %	5 %	2,5 %	2,5 %	0 %	9 054	146	15 410	8 203
7308 10	20 %	B	10 %			7,5 %	7,5 %	7,5 %	5 %	5 %	5 %	2,5 %	2,5 %	0 %	0	0	3 009	1 003
7308 20	20 %	B	10 %			7,5 %	7,5 %	7,5 %	5 %	5 %	5 %	2,5 %	2,5 %	0 %	0	0	0	0
7308 30	40 %	B	10 %			7,5 %	7,5 %	7,5 %	5 %	5 %	5 %	2,5 %	2,5 %	0 %	0	0	20	7
7308 40	20 %	B	10 %			7,5 %	7,5 %	7,5 %	5 %	5 %	5 %	2,5 %	2,5 %	0 %	0	85	0	28
7308 90	40 %	B	10 %			7,5 %	7,5 %	7,5 %	5 %	5 %	5 %	2,5 %	2,5 %	0 %	231	0	1 789	673
7312 10	25 %	B	10 %			7,5 %	7,5 %	7,5 %	5 %	5 %	5 %	2,5 %	2,5 %	0 %	48 801	847	62 148	37 265
7312 90	15 %	B	10 %			7,5 %	7,5 %	7,5 %	5 %	5 %	5 %	2,5 %	2,5 %	0 %	7 339	25 442	4 618	12 466
7314 12	20 %	B	10 %			7,5 %	7,5 %	7,5 %	5 %	5 %	5 %	2,5 %	2,5 %	0 %	13 790	0	16	4 602
7314 13	20 %	B	10 %			7,5 %	7,5 %	7,5 %	5 %	5 %	5 %	2,5 %	2,5 %	0 %	0	0	1 413	471
7314 14	20 %	B	10 %			7,5 %	7,5 %	7,5 %	5 %	5 %	5 %	2,5 %	2,5 %	0 %	2 614	0	56 782	19 799
7314 19	20 %	B	10 %			7,5 %	7,5 %	7,5 %	5 %	5 %	5 %	2,5 %	2,5 %	0 %	7 732	0	4 544	4 092
7314 20	20 %	B	10 %			7,5 %	7,5 %	7,5 %	5 %	5 %	5 %	2,5 %	2,5 %	0 %	9 574	0	0	3 191
7314 31	20 %	B	10 %			7,5 %	7,5 %	7,5 %	5 %	5 %	5 %	2,5 %	2,5 %	0 %	0	0	0	0
7314 39	15 %	B	10 %			7,5 %	7,5 %	7,5 %	5 %	5 %	5 %	2,5 %	2,5 %	0 %	4 700	0	558	1 752
7314 41	20 %	B	10 %			7,5 %	7,5 %	7,5 %	5 %	5 %	5 %	2,5 %	2,5 %	0 %	11	0	265	92
7314 42	20 %	B	10 %			7,5 %	7,5 %	7,5 %	5 %	5 %	5 %	2,5 %	2,5 %	0 %	0	0	0	0
7314 49	20 %	B	10 %			7,5 %	7,5 %	7,5 %	5 %	5 %	5 %	2,5 %	2,5 %	0 %	14 714	0	3 717	6 144
7314 50	10 %	B	10 %			7,5 %	7,5 %	7,5 %	5 %	5 %	5 %	2,5 %	2,5 %	0 %	0	0	0	0
7320 10	20 %	B	10 %			7,5 %	7,5 %	7,5 %	5 %	5 %	5 %	2,5 %	2,5 %	0 %	3 574	0	1 205	1 593
7320 20	20 %	B	10 %			7,5 %	7,5 %	7,5 %	5 %	5 %	5 %	2,5 %	2,5 %	0 %	1 531	0	667	733

				Calendario della riduzione delle tariffe doganali														
				6 anni	Riduzione su 9 anni													
					Riduzione (in percentuale) delle tariffe doganali													
					25 %	50 %	75 %	100 %										
				Periodo preparatorio	Dazio applicato nel										Valore delle importazioni in USD			
SA 2002	Dazio NPF applicato nel 2008	Classe TEC	Aliquota TEC	2008-2013	2014	2015	2016	2017	2018	2019	2020	2021	2022	2004	2005	2006	Media	
7320 90	20 %	B	10 %		7,5 %	7,5 %	7,5 %	5 %	5 %	5 %	2,5 %	2,5 %	0 %	73 727	2 806	28 216	34 917	
7321 90	20 %	B	10 %		7,5 %	7,5 %	7,5 %	5 %	5 %	5 %	2,5 %	2,5 %	0 %	130	0	0	43	
7326 11	20 %	B	10 %		7,5 %	7,5 %	7,5 %	5 %	5 %	5 %	2,5 %	2,5 %	0 %	0	0	26 271	8 757	
7326 19	20 %	B	10 %		7,5 %	7,5 %	7,5 %	5 %	5 %	5 %	2,5 %	2,5 %	0 %	41 170	0	2 220	14 464	
7401 10	5 %	B	10 %		7,5 %	7,5 %	7,5 %	5 %	5 %	5 %	2,5 %	2,5 %	0 %	0	0	0	0	
7401 20	5 %	B	10 %		7,5 %	7,5 %	7,5 %	5 %	5 %	5 %	2,5 %	2,5 %	0 %	0	0	0	0	
7402 00	5 %	B	10 %		7,5 %	7,5 %	7,5 %	5 %	5 %	5 %	2,5 %	2,5 %	0 %	0	0	0	0	
7403 11	5 %	B	10 %		7,5 %	7,5 %	7,5 %	5 %	5 %	5 %	2,5 %	2,5 %	0 %	0	0	0	0	
7403 12	5 %	B	10 %		7,5 %	7,5 %	7,5 %	5 %	5 %	5 %	2,5 %	2,5 %	0 %	0	0	0	0	
7403 13	5 %	B	10 %		7,5 %	7,5 %	7,5 %	5 %	5 %	5 %	2,5 %	2,5 %	0 %	0	0	0	0	
7403 19	5 %	B	10 %		7,5 %	7,5 %	7,5 %	5 %	5 %	5 %	2,5 %	2,5 %	0 %	0	0	0	0	
7403 21	5 %	B	10 %		7,5 %	7,5 %	7,5 %	5 %	5 %	5 %	2,5 %	2,5 %	0 %	0	0	0	0	
7403 22	5 %	B	10 %		7,5 %	7,5 %	7,5 %	5 %	5 %	5 %	2,5 %	2,5 %	0 %	0	0	0	0	
7403 23	5 %	B	10 %		7,5 %	7,5 %	7,5 %	5 %	5 %	5 %	2,5 %	2,5 %	0 %	0	0	0	0	
7403 29	5 %	B	10 %		7,5 %	7,5 %	7,5 %	5 %	5 %	5 %	2,5 %	2,5 %	0 %	0	0	0	0	
7405 00	5 %	B	10 %		7,5 %	7,5 %	7,5 %	5 %	5 %	5 %	2,5 %	2,5 %	0 %	0	0	0	0	
7406 10	5 %	B	10 %		7,5 %	7,5 %	7,5 %	5 %	5 %	5 %	2,5 %	2,5 %	0 %	0	0	0	0	
7406 20	5 %	B	10 %		7,5 %	7,5 %	7,5 %	5 %	5 %	5 %	2,5 %	2,5 %	0 %	3 279	0	0	1 093	
7407 10	5 %	B	10 %		7,5 %	7,5 %	7,5 %	5 %	5 %	5 %	2,5 %	2,5 %	0 %	3 850	0	0	1 283	
7407 21	5 %	B	10 %		7,5 %	7,5 %	7,5 %	5 %	5 %	5 %	2,5 %	2,5 %	0 %	35 879	0	0	11 960	
7407 22	20 %	B	10 %		7,5 %	7,5 %	7,5 %	5 %	5 %	5 %	2,5 %	2,5 %	0 %	0	0	0	0	
7407 29	20 %	B	10 %		7,5 %	7,5 %	7,5 %	5 %	5 %	5 %	2,5 %	2,5 %	0 %	0	0	1 287	429	
7408 11	5 %	B	10 %		7,5 %	7,5 %	7,5 %	5 %	5 %	5 %	2,5 %	2,5 %	0 %	0	0	0	0	
7408 19	5 %	B	10 %		7,5 %	7,5 %	7,5 %	5 %	5 %	5 %	2,5 %	2,5 %	0 %	246	25 965	0	8 737	
7408 21	5 %	B	10 %		7,5 %	7,5 %	7,5 %	5 %	5 %	5 %	2,5 %	2,5 %	0 %	0	0	0	0	
7408 22	5 %	B	10 %		7,5 %	7,5 %	7,5 %	5 %	5 %	5 %	2,5 %	2,5 %	0 %	0	0	0	0	
7408 29	5 %	B	10 %		7,5 %	7,5 %	7,5 %	5 %	5 %	5 %	2,5 %	2,5 %	0 %	0	0	0	0	
7409 11	5 %	B	10 %		7,5 %	7,5 %	7,5 %	5 %	5 %	5 %	2,5 %	2,5 %	0 %	0	84 373	0	28 124	
7409 19	5 %	B	10 %		7,5 %	7,5 %	7,5 %	5 %	5 %	5 %	2,5 %	2,5 %	0 %	42 616	478	0	14 365	

				Calendario della riduzione delle tariffe doganali										Valore delle importazioni in USD																
				6 anni	Riduzione su 9 anni																									
					Riduzione (in percentuale) delle tariffe doganali																									
					25 %	50 %	75 %	100 %																						
SA 2002				Dazio NPF applicato nel 2008				Classe TEC				Aliquota TEC				Periodo preparatorio	2008-2013	2014	2015	2016	2017	2018	2019	2020	2021	2022	2004	2005	2006	Media
7409 21	5 %	B	10 %		7,5 %	7,5 %	7,5 %	5 %	5 %	5 %	2,5 %	2,5 %	0 %	0	0	333	111													
7409 29	5 %	B	10 %		7,5 %	7,5 %	7,5 %	5 %	5 %	5 %	2,5 %	2,5 %	0 %	0	0	0	0													
7409 31	5 %	B	10 %		7,5 %	7,5 %	7,5 %	5 %	5 %	5 %	2,5 %	2,5 %	0 %	0	0	0	0													
7409 39	5 %	B	10 %		7,5 %	7,5 %	7,5 %	5 %	5 %	5 %	2,5 %	2,5 %	0 %	0	0	0	0													
7409 40	5 %	B	10 %		7,5 %	7,5 %	7,5 %	5 %	5 %	5 %	2,5 %	2,5 %	0 %	0	0	0	0													
7409 90	5 %	B	10 %		7,5 %	7,5 %	7,5 %	5 %	5 %	5 %	2,5 %	2,5 %	0 %	0	0	243	81													
7410 11	5 %	B	10 %		7,5 %	7,5 %	7,5 %	5 %	5 %	5 %	2,5 %	2,5 %	0 %	28 521	0	33 986	20 836													
7410 12	5 %	B	10 %		7,5 %	7,5 %	7,5 %	5 %	5 %	5 %	2,5 %	2,5 %	0 %	142	0	0	47													
7410 21	5 %	B	10 %		7,5 %	7,5 %	7,5 %	5 %	5 %	5 %	2,5 %	2,5 %	0 %	0	0	0	0													
7410 22	5 %	B	10 %		7,5 %	7,5 %	7,5 %	5 %	5 %	5 %	2,5 %	2,5 %	0 %	0	0	0	0													
7411 10	15 %	B	10 %		7,5 %	7,5 %	7,5 %	5 %	5 %	5 %	2,5 %	2,5 %	0 %	1 624	18 876	366	6 955													
7411 21	15 %	B	10 %		7,5 %	7,5 %	7,5 %	5 %	5 %	5 %	2,5 %	2,5 %	0 %	75 690	0	56 594	44 095													
7411 22	20 %	B	10 %		7,5 %	7,5 %	7,5 %	5 %	5 %	5 %	2,5 %	2,5 %	0 %	0	0	0	0													
7411 29	20 %	B	10 %		7,5 %	7,5 %	7,5 %	5 %	5 %	5 %	2,5 %	2,5 %	0 %	6 506	2 754	2 341	3 867													
7412 10	20 %	B	10 %		7,5 %	7,5 %	7,5 %	5 %	5 %	5 %	2,5 %	2,5 %	0 %	288	0	0	96													
7412 20	20 %	B	10 %		7,5 %	7,5 %	7,5 %	5 %	5 %	5 %	2,5 %	2,5 %	0 %	4 762	165	7	1 645													
7413 00	20 %	B	10 %		7,5 %	7,5 %	7,5 %	5 %	5 %	5 %	2,5 %	2,5 %	0 %	14 433	0	10 974	8 469													
7415 10	10 %	B	10 %		7,5 %	7,5 %	7,5 %	5 %	5 %	5 %	2,5 %	2,5 %	0 %	0	0	0	0													
7415 21	10 %	B	10 %		7,5 %	7,5 %	7,5 %	5 %	5 %	5 %	2,5 %	2,5 %	0 %	127	0	83	70													
7415 29	10 %	B	10 %		7,5 %	7,5 %	7,5 %	5 %	5 %	5 %	2,5 %	2,5 %	0 %	496	0	531	342													
7415 33	10 %	B	10 %		7,5 %	7,5 %	7,5 %	5 %	5 %	5 %	2,5 %	2,5 %	0 %	3 761	0	35	1 265													
7415 39	10 %	B	10 %		7,5 %	7,5 %	7,5 %	5 %	5 %	5 %	2,5 %	2,5 %	0 %	781	0	2 543	1 108													
7416 00	20 %	B	10 %		7,5 %	7,5 %	7,5 %	5 %	5 %	5 %	2,5 %	2,5 %	0 %	936	0	0	312													
7418 20	40 %	B	10 %		7,5 %	7,5 %	7,5 %	5 %	5 %	5 %	2,5 %	2,5 %	0 %	0	0	0	0													
7501 10	5 %	B	10 %		7,5 %	7,5 %	7,5 %	5 %	5 %	5 %	2,5 %	2,5 %	0 %	0	0	0	0													
7501 20	5 %	B	10 %		7,5 %	7,5 %	7,5 %	5 %	5 %	5 %	2,5 %	2,5 %	0 %	0	0	0	0													
7502 10	5 %	B	10 %		7,5 %	7,5 %	7,5 %	5 %	5 %	5 %	2,5 %	2,5 %	0 %	0	0	0	0													
7502 20	5 %	B	10 %		7,5 %	7,5 %	7,5 %	5 %	5 %	5 %	2,5 %	2,5 %	0 %	0	0	0	0													
7504 00	5 %	B	10 %		7,5 %	7,5 %	7,5 %	5 %	5 %	5 %	2,5 %	2,5 %	0 %	0	0	0	0													

				Calendario della riduzione delle tariffe doganali														
				6 anni	Riduzione su 9 anni													
					Riduzione (in percentuale) delle tariffe doganali													
					25 %	50 %	75 %	100 %										
				Periodo preparatorio	Dazio applicato nel										Valore delle importazioni in USD			
SA 2002	Dazio NPF applicato nel 2008	Classe TEC	Aliquota TEC	2008-2013	2014	2015	2016	2017	2018	2019	2020	2021	2022	2004	2005	2006	Media	
7505 11	10 %	B	10 %		7,5 %	7,5 %	7,5 %	5 %	5 %	5 %	2,5 %	2,5 %	0 %	0	0	0	0	
7505 12	10 %	B	10 %		7,5 %	7,5 %	7,5 %	5 %	5 %	5 %	2,5 %	2,5 %	0 %	0	0	0	0	
7505 21	10 %	B	10 %		7,5 %	7,5 %	7,5 %	5 %	5 %	5 %	2,5 %	2,5 %	0 %	0	0	0	0	
7505 22	10 %	B	10 %		7,5 %	7,5 %	7,5 %	5 %	5 %	5 %	2,5 %	2,5 %	0 %	15 216	58 604	17 843	30 554	
7506 10	5 %	B	10 %		7,5 %	7,5 %	7,5 %	5 %	5 %	5 %	2,5 %	2,5 %	0 %	0	0	0	0	
7506 20	20 %	B	10 %		7,5 %	7,5 %	7,5 %	5 %	5 %	5 %	2,5 %	2,5 %	0 %	26 454	28 070	4 335	19 620	
7601 10	5 %	B	10 %		7,5 %	7,5 %	7,5 %	5 %	5 %	5 %	2,5 %	2,5 %	0 %	11 795	0	0	3 932	
7601 20	5 %	B	10 %		7,5 %	7,5 %	7,5 %	5 %	5 %	5 %	2,5 %	2,5 %	0 %	2 161	0	0	720	
7603 10	5 %	B	10 %		7,5 %	7,5 %	7,5 %	5 %	5 %	5 %	2,5 %	2,5 %	0 %	0	0	0	0	
7603 20	5 %	B	10 %		7,5 %	7,5 %	7,5 %	5 %	5 %	5 %	2,5 %	2,5 %	0 %	0	0	0	0	
7604 10	5 %	B	10 %		7,5 %	7,5 %	7,5 %	5 %	5 %	5 %	2,5 %	2,5 %	0 %	50	0	0	17	
7604 21	10 %	B	10 %		7,5 %	7,5 %	7,5 %	5 %	5 %	5 %	2,5 %	2,5 %	0 %	0	0	0	0	
7605 11	15 %	B	10 %		7,5 %	7,5 %	7,5 %	5 %	5 %	5 %	2,5 %	2,5 %	0 %	0	0	0	0	
7605 19	15 %	B	10 %		7,5 %	7,5 %	7,5 %	5 %	5 %	5 %	2,5 %	2,5 %	0 %	339	0	0	113	
7605 21	15 %	B	10 %		7,5 %	7,5 %	7,5 %	5 %	5 %	5 %	2,5 %	2,5 %	0 %	0	0	0	0	
7605 29	15 %	B	10 %		7,5 %	7,5 %	7,5 %	5 %	5 %	5 %	2,5 %	2,5 %	0 %	372	0	172	181	
7606 11	5 %	B	10 %		7,5 %	7,5 %	7,5 %	5 %	5 %	5 %	2,5 %	2,5 %	0 %	19	0	67 320	22 446	
7606 12	5 %	B	10 %		7,5 %	7,5 %	7,5 %	5 %	5 %	5 %	2,5 %	2,5 %	0 %	90 216	0	5	30 073	
7606 91	5 %	B	10 %		7,5 %	7,5 %	7,5 %	5 %	5 %	5 %	2,5 %	2,5 %	0 %	0	0	0	0	
7606 92	5 %	B	10 %		7,5 %	7,5 %	7,5 %	5 %	5 %	5 %	2,5 %	2,5 %	0 %	19 181	0	4 580	7 920	
7610 10	40 %	B	10 %		7,5 %	7,5 %	7,5 %	5 %	5 %	5 %	2,5 %	2,5 %	0 %	0	0	1	0	
7610 90	20 %	B	10 %		7,5 %	7,5 %	7,5 %	5 %	5 %	5 %	2,5 %	2,5 %	0 %	32 285	1 969	5 789	13 348	
7614 10	20 %	B	10 %		7,5 %	7,5 %	7,5 %	5 %	5 %	5 %	2,5 %	2,5 %	0 %	0	0	0	0	
7614 90	20 %	B	10 %		7,5 %	7,5 %	7,5 %	5 %	5 %	5 %	2,5 %	2,5 %	0 %	0	0	0	0	
7801 10	5 %	B	10 %		7,5 %	7,5 %	7,5 %	5 %	5 %	5 %	2,5 %	2,5 %	0 %	0	0	0	0	
7801 91	5 %	B	10 %		7,5 %	7,5 %	7,5 %	5 %	5 %	5 %	2,5 %	2,5 %	0 %	0	0	0	0	
7801 99	5 %	B	10 %		7,5 %	7,5 %	7,5 %	5 %	5 %	5 %	2,5 %	2,5 %	0 %	0	0	0	0	
7803 00	40 %	B	10 %		7,5 %	7,5 %	7,5 %	5 %	5 %	5 %	2,5 %	2,5 %	0 %	0	0	0	0	
7804 11	10 %	B	10 %		7,5 %	7,5 %	7,5 %	5 %	5 %	5 %	2,5 %	2,5 %	0 %	0	0	0	0	

				Calendario della riduzione delle tariffe doganali										Valore delle importazioni in USD				
				6 anni	Riduzione su 9 anni													
					Riduzione (in percentuale) delle tariffe doganali													
					25 %	50 %	75 %	100 %										
SA 2002	Dazio NPF applicato nel 2008	Classe TEC	Aliquota TEC	Periodo preparatorio	2008-2013	Dazio applicato nel												
						2014	2015	2016	2017	2018	2019	2020	2021	2022	2004	2005	2006	Media
7804 19	10 %	B	10 %			7,5 %	7,5 %	7,5 %	5 %	5 %	5 %	2,5 %	2,5 %	0 %	0	0	0	0
7804 20	10 %	B	10 %			7,5 %	7,5 %	7,5 %	5 %	5 %	5 %	2,5 %	2,5 %	0 %	0	0	0	0
7901 11	5 %	B	10 %			7,5 %	7,5 %	7,5 %	5 %	5 %	5 %	2,5 %	2,5 %	0 %	0	0	0	0
7901 12	5 %	B	10 %			7,5 %	7,5 %	7,5 %	5 %	5 %	5 %	2,5 %	2,5 %	0 %	0	0	0	0
7901 20	5 %	B	10 %			7,5 %	7,5 %	7,5 %	5 %	5 %	5 %	2,5 %	2,5 %	0 %	0	0	0	0
7903 10	5 %	B	10 %			7,5 %	7,5 %	7,5 %	5 %	5 %	5 %	2,5 %	2,5 %	0 %	0	0	0	0
7903 90	5 %	B	10 %			7,5 %	7,5 %	7,5 %	5 %	5 %	5 %	2,5 %	2,5 %	0 %	0	0	0	0
7904 00	10 %	B	10 %			7,5 %	7,5 %	7,5 %	5 %	5 %	5 %	2,5 %	2,5 %	0 %	0	0	0	0
7905 00	10 %	B	10 %			7,5 %	7,5 %	7,5 %	5 %	5 %	5 %	2,5 %	2,5 %	0 %	0	0	0	0
8001 10	5 %	B	10 %			7,5 %	7,5 %	7,5 %	5 %	5 %	5 %	2,5 %	2,5 %	0 %	0	0	0	0
8001 20	5 %	B	10 %			7,5 %	7,5 %	7,5 %	5 %	5 %	5 %	2,5 %	2,5 %	0 %	0	0	0	0
8003 00	5 %	B	10 %			7,5 %	7,5 %	7,5 %	5 %	5 %	5 %	2,5 %	2,5 %	0 %	8	0	0	3
8004 00	20 %	B	10 %			7,5 %	7,5 %	7,5 %	5 %	5 %	5 %	2,5 %	2,5 %	0 %	0	0	0	0
8005 00	20 %	B	10 %			7,5 %	7,5 %	7,5 %	5 %	5 %	5 %	2,5 %	2,5 %	0 %	0	0	0	0
8101 95	5 %	B	10 %			7,5 %	7,5 %	7,5 %	5 %	5 %	5 %	2,5 %	2,5 %	0 %	0	0	0	0
8101 96	5 %	B	10 %			7,5 %	7,5 %	7,5 %	5 %	5 %	5 %	2,5 %	2,5 %	0 %	0	0	0	0
8101 99	5 %	B	10 %			7,5 %	7,5 %	7,5 %	5 %	5 %	5 %	2,5 %	2,5 %	0 %	0	0	0	0
8104 11	5 %	B	10 %			7,5 %	7,5 %	7,5 %	5 %	5 %	5 %	2,5 %	2,5 %	0 %	0	0	0	0
8104 19	5 %	B	10 %			7,5 %	7,5 %	7,5 %	5 %	5 %	5 %	2,5 %	2,5 %	0 %	0	0	0	0
8107 90	5 %	B	10 %			7,5 %	7,5 %	7,5 %	5 %	5 %	5 %	2,5 %	2,5 %	0 %	0	0	0	0
8112 51	5 %	B	10 %			7,5 %	7,5 %	7,5 %	5 %	5 %	5 %	2,5 %	2,5 %	0 %	0	0	0	0
8112 52	5 %	B	10 %			7,5 %	7,5 %	7,5 %	5 %	5 %	5 %	2,5 %	2,5 %	0 %	0	0	0	0
8112 92	5 %	B	10 %			7,5 %	7,5 %	7,5 %	5 %	5 %	5 %	2,5 %	2,5 %	0 %	0	0	0	0
8210 00	40 %	B	10 %			7,5 %	7,5 %	7,5 %	5 %	5 %	5 %	2,5 %	2,5 %	0 %	161	0	19 375	6 512
8211 10	40 %	B	10 %			7,5 %	7,5 %	7,5 %	5 %	5 %	5 %	2,5 %	2,5 %	0 %	1 164	0	2 738	1 301
8213 00	20 %	B	10 %			7,5 %	7,5 %	7,5 %	5 %	5 %	5 %	2,5 %	2,5 %	0 %	8 603	1 390	1 180	3 724
8214 10	40 %	B	10 %			7,5 %	7,5 %	7,5 %	5 %	5 %	5 %	2,5 %	2,5 %	0 %	6 543	0	4 760	3 768
8215 10	40 %	B	10 %			7,5 %	7,5 %	7,5 %	5 %	5 %	5 %	2,5 %	2,5 %	0 %	141	698	845	561
8303 00	20 %	B	10 %			7,5 %	7,5 %	7,5 %	5 %	5 %	5 %	2,5 %	2,5 %	0 %	1 737	41	0	593

SA 2002	Dazio NPF applicato nel 2008	Classe TEC	Aliquota TEC	Calendario della riduzione delle tariffe doganali										Valore delle importazioni in USD			
				6 anni	Riduzione su 9 anni												
					Riduzione (in percentuale) delle tariffe doganali												
					25 %	50 %	75 %	100 %									
				Periodo preparatorio	Dazio applicato nel										Valore delle importazioni in USD		
2008-2013	2014	2015	2016	2017	2018	2019	2020	2021	2022	2004	2005	2006	Media				
8306 10	20 %	B	10 %		7,5 %	7,5 %	7,5 %	5 %	5 %	5 %	2,5 %	2,5 %	0 %	473	86	0	186
8307 10	20 %	B	10 %		7,5 %	7,5 %	7,5 %	5 %	5 %	5 %	2,5 %	2,5 %	0 %	0	0	5 745	1 915
8307 90	20 %	B	10 %		7,5 %	7,5 %	7,5 %	5 %	5 %	5 %	2,5 %	2,5 %	0 %	5 220	0	358	1 859
8311 10	20 %	B	10 %		7,5 %	7,5 %	7,5 %	5 %	5 %	5 %	2,5 %	2,5 %	0 %	2 951	0	2 715	1 889
8311 20	20 %	B	10 %		7,5 %	7,5 %	7,5 %	5 %	5 %	5 %	2,5 %	2,5 %	0 %	0	0	483	161
8311 30	20 %	B	10 %		7,5 %	7,5 %	7,5 %	5 %	5 %	5 %	2,5 %	2,5 %	0 %	2 694	0	336	1 010
8311 90	15 %	B	10 %		7,5 %	7,5 %	7,5 %	5 %	5 %	5 %	2,5 %	2,5 %	0 %	12 233	0	165	4 133
8504 90	10 %	B	10 %		7,5 %	7,5 %	7,5 %	5 %	5 %	5 %	2,5 %	2,5 %	0 %	225 824	833	23 907	83 521
8506 90	5 %	B	10 %		7,5 %	7,5 %	7,5 %	5 %	5 %	5 %	2,5 %	2,5 %	0 %	2 557	0	0	852
8509 90	5 %	B	10 %		7,5 %	7,5 %	7,5 %	5 %	5 %	5 %	2,5 %	2,5 %	0 %	346	0	0	115
8510 90	5 %	B	10 %		7,5 %	7,5 %	7,5 %	5 %	5 %	5 %	2,5 %	2,5 %	0 %	58	0	0	19
8513 90	5 %	B	10 %		7,5 %	7,5 %	7,5 %	5 %	5 %	5 %	2,5 %	2,5 %	0 %	183	0	583	255
8516 90	5 %	B	10 %		7,5 %	7,5 %	7,5 %	5 %	5 %	5 %	2,5 %	2,5 %	0 %	2 152	61 303	11 938	25 131
8547 10	5 %	B	10 %		7,5 %	7,5 %	7,5 %	5 %	5 %	5 %	2,5 %	2,5 %	0 %	4 162	87 404	40 359	43 975
8547 20	20 %	B	10 %		7,5 %	7,5 %	7,5 %	5 %	5 %	5 %	2,5 %	2,5 %	0 %	1 377	467	7	617
8547 90	5 %	B	10 %		7,5 %	7,5 %	7,5 %	5 %	5 %	5 %	2,5 %	2,5 %	0 %	5 110	0	226	1 778
8607 11	5 %	B	10 %		7,5 %	7,5 %	7,5 %	5 %	5 %	5 %	2,5 %	2,5 %	0 %	0	0	0	0
8607 12	5 %	B	10 %		7,5 %	7,5 %	7,5 %	5 %	5 %	5 %	2,5 %	2,5 %	0 %	0	0	0	0
8607 19	5 %	B	10 %		7,5 %	7,5 %	7,5 %	5 %	5 %	5 %	2,5 %	2,5 %	0 %	8 826	308 753	0	105 860
8607 21	5 %	B	10 %		7,5 %	7,5 %	7,5 %	5 %	5 %	5 %	2,5 %	2,5 %	0 %	0	0	0	0
8607 29	5 %	B	10 %		7,5 %	7,5 %	7,5 %	5 %	5 %	5 %	2,5 %	2,5 %	0 %	0	170	0	57
8607 30	5 %	B	10 %		7,5 %	7,5 %	7,5 %	5 %	5 %	5 %	2,5 %	2,5 %	0 %	0	0	0	0
8607 91	5 %	B	10 %		7,5 %	7,5 %	7,5 %	5 %	5 %	5 %	2,5 %	2,5 %	0 %	466 129	984 960	384 709	611 933
8607 99	5 %	B	10 %		7,5 %	7,5 %	7,5 %	5 %	5 %	5 %	2,5 %	2,5 %	0 %	351	0	0	117
8714 11	5 %	B	10 %		7,5 %	7,5 %	7,5 %	5 %	5 %	5 %	2,5 %	2,5 %	0 %	1	814	184	333
8714 19	5 %	B	10 %		7,5 %	7,5 %	7,5 %	5 %	5 %	5 %	2,5 %	2,5 %	0 %	15 020	93	6 239	7 117
8714 20	5 %	B	10 %		7,5 %	7,5 %	7,5 %	5 %	5 %	5 %	2,5 %	2,5 %	0 %	28	0	716	248
8714 91	15 %	B	10 %		7,5 %	7,5 %	7,5 %	5 %	5 %	5 %	2,5 %	2,5 %	0 %	853	0	4 276	1 710
8714 92	10 %	B	10 %		7,5 %	7,5 %	7,5 %	5 %	5 %	5 %	2,5 %	2,5 %	0 %	848	0	271	373

				Calendario della riduzione delle tariffe doganali										Valore delle importazioni in USD				
				6 anni	Riduzione su 9 anni													
					Riduzione (in percentuale) delle tariffe doganali													
					25 %	50 %	75 %	100 %										
SA 2002	Dazio NPF applicato nel 2008	Classe TEC	Aliquota TEC	Periodo preparatorio	2008-2013	Dazio applicato nel												
						2014	2015	2016	2017	2018	2019	2020	2021	2022	2004	2005	2006	Media
8714 93	10 %	B	10 %			7,5 %	7,5 %	7,5 %	5 %	5 %	5 %	2,5 %	2,5 %	0 %	2 338	0	813	1 051
8714 94	10 %	B	10 %			7,5 %	7,5 %	7,5 %	5 %	5 %	5 %	2,5 %	2,5 %	0 %	593	0	2 627	1 073
8714 95	10 %	B	10 %			7,5 %	7,5 %	7,5 %	5 %	5 %	5 %	2,5 %	2,5 %	0 %	0	0	9	3
8714 96	10 %	B	10 %			7,5 %	7,5 %	7,5 %	5 %	5 %	5 %	2,5 %	2,5 %	0 %	2 259	451	3 773	2 161
8714 99	10 %	B	10 %			7,5 %	7,5 %	7,5 %	5 %	5 %	5 %	2,5 %	2,5 %	0 %	6 380	16 851	32 747	18 659
8803 10	5 %	B	10 %			7,5 %	7,5 %	7,5 %	5 %	5 %	5 %	2,5 %	2,5 %	0 %	4 744	0	0	1 581
8803 20	5 %	B	10 %			7,5 %	7,5 %	7,5 %	5 %	5 %	5 %	2,5 %	2,5 %	0 %	28 100	34 968	44 233	35 767
8803 30	5 %	B	10 %			7,5 %	7,5 %	7,5 %	5 %	5 %	5 %	2,5 %	2,5 %	0 %	414	8 927	305	3 215
8803 90	5 %	B	10 %			7,5 %	7,5 %	7,5 %	5 %	5 %	5 %	2,5 %	2,5 %	0 %	1 112	16 501	0	5 871
8908 00	20 %	B	10 %			7,5 %	7,5 %	7,5 %	5 %	5 %	5 %	2,5 %	2,5 %	0 %	0	0	0	0
9001 10	5 %	B	10 %			7,5 %	7,5 %	7,5 %	5 %	5 %	5 %	2,5 %	2,5 %	0 %	0	0	368	123
9001 20	5 %	B	10 %			7,5 %	7,5 %	7,5 %	5 %	5 %	5 %	2,5 %	2,5 %	0 %	0	0	0	0
9002 11	5 %	B	10 %			7,5 %	7,5 %	7,5 %	5 %	5 %	5 %	2,5 %	2,5 %	0 %	0	2 538	5 456	2 665
9002 19	5 %	B	10 %			7,5 %	7,5 %	7,5 %	5 %	5 %	5 %	2,5 %	2,5 %	0 %	0	0	4	1
9002 20	5 %	B	10 %			7,5 %	7,5 %	7,5 %	5 %	5 %	5 %	2,5 %	2,5 %	0 %	0	0	0	0
9002 90	5 %	B	10 %			7,5 %	7,5 %	7,5 %	5 %	5 %	5 %	2,5 %	2,5 %	0 %	217	204	185	202
9003 90	5 %	B	10 %			7,5 %	7,5 %	7,5 %	5 %	5 %	5 %	2,5 %	2,5 %	0 %	3 930	0	689	1 540
9006 91	5 %	B	10 %			7,5 %	7,5 %	7,5 %	5 %	5 %	5 %	2,5 %	2,5 %	0 %	0	0	0	0
9006 99	10 %	B	10 %			7,5 %	7,5 %	7,5 %	5 %	5 %	5 %	2,5 %	2,5 %	0 %	18 929	0	0	6 310
9021 39	5 %	B	10 %			7,5 %	7,5 %	7,5 %	5 %	5 %	5 %	2,5 %	2,5 %	0 %	41 518	19	1 417	14 318
9022 12	5 %	B	10 %			7,5 %	7,5 %	7,5 %	5 %	5 %	5 %	2,5 %	2,5 %	0 %	0	0	1 609	536
9022 13	5 %	B	10 %			7,5 %	7,5 %	7,5 %	5 %	5 %	5 %	2,5 %	2,5 %	0 %	0	9 275	0	3 092
9022 14	5 %	B	10 %			7,5 %	7,5 %	7,5 %	5 %	5 %	5 %	2,5 %	2,5 %	0 %	106 506	1 528	3 149	37 061
9022 19	5 %	B	10 %			7,5 %	7,5 %	7,5 %	5 %	5 %	5 %	2,5 %	2,5 %	0 %	0	421	70 021	23 481
9108 11	20 %	B	10 %			7,5 %	7,5 %	7,5 %	5 %	5 %	5 %	2,5 %	2,5 %	0 %	0	0	0	0
9108 12	20 %	B	10 %			7,5 %	7,5 %	7,5 %	5 %	5 %	5 %	2,5 %	2,5 %	0 %	138	0	0	46
9108 19	20 %	B	10 %			7,5 %	7,5 %	7,5 %	5 %	5 %	5 %	2,5 %	2,5 %	0 %	0	0	0	0
9108 20	20 %	B	10 %			7,5 %	7,5 %	7,5 %	5 %	5 %	5 %	2,5 %	2,5 %	0 %	0	0	0	0
9108 90	20 %	B	10 %			7,5 %	7,5 %	7,5 %	5 %	5 %	5 %	2,5 %	2,5 %	0 %	0	0	0	0

				Calendario della riduzione delle tariffe doganali										Valore delle importazioni in USD				
				6 anni	Riduzione su 9 anni													
					Riduzione (in percentuale) delle tariffe doganali													
					25 %	50 %	75 %	100 %										
SA 2002	Dazio NPF applicato nel 2008	Classe TEC	Aliquota TEC	Periodo preparatorio	Dazio applicato nel										2004	2005	2006	Media
					2008-2013	2014	2015	2016	2017	2018	2019	2020	2021	2022				
9109 11	20 %	B	10 %		7,5 %	7,5 %	7,5 %	5 %	5 %	5 %	2,5 %	2,5 %	0 %	0	0	0	0	
9109 19	20 %	B	10 %		7,5 %	7,5 %	7,5 %	5 %	5 %	5 %	2,5 %	2,5 %	0 %	0	0	0	0	
9109 90	20 %	B	10 %		7,5 %	7,5 %	7,5 %	5 %	5 %	5 %	2,5 %	2,5 %	0 %	0	0	3 462	1 154	
9110 11	10 %	B	10 %		7,5 %	7,5 %	7,5 %	5 %	5 %	5 %	2,5 %	2,5 %	0 %	0	0	0	0	
9110 12	10 %	B	10 %		7,5 %	7,5 %	7,5 %	5 %	5 %	5 %	2,5 %	2,5 %	0 %	0	0	0	0	
9110 19	10 %	B	10 %		7,5 %	7,5 %	7,5 %	5 %	5 %	5 %	2,5 %	2,5 %	0 %	0	0	0	0	
9110 90	10 %	B	10 %		7,5 %	7,5 %	7,5 %	5 %	5 %	5 %	2,5 %	2,5 %	0 %	6 655	0	0	2 218	
9111 10	10 %	B	10 %		7,5 %	7,5 %	7,5 %	5 %	5 %	5 %	2,5 %	2,5 %	0 %	0	0	0	0	
9111 20	10 %	B	10 %		7,5 %	7,5 %	7,5 %	5 %	5 %	5 %	2,5 %	2,5 %	0 %	0	0	0	0	
9111 80	10 %	B	10 %		7,5 %	7,5 %	7,5 %	5 %	5 %	5 %	2,5 %	2,5 %	0 %	0	0	0	0	
9111 90	5 %	B	10 %		7,5 %	7,5 %	7,5 %	5 %	5 %	5 %	2,5 %	2,5 %	0 %	0	0	0	0	
9112 20	10 %	B	10 %		7,5 %	7,5 %	7,5 %	5 %	5 %	5 %	2,5 %	2,5 %	0 %	0	0	0	0	
9112 90	15 %	B	10 %		7,5 %	7,5 %	7,5 %	5 %	5 %	5 %	2,5 %	2,5 %	0 %	263	0	0	88	
9113 20	5 %	B	10 %		7,5 %	7,5 %	7,5 %	5 %	5 %	5 %	2,5 %	2,5 %	0 %	0	0	0	0	
9113 90	20 %	B	10 %		7,5 %	7,5 %	7,5 %	5 %	5 %	5 %	2,5 %	2,5 %	0 %	0	0	0	0	
9114 10	5 %	B	10 %		7,5 %	7,5 %	7,5 %	5 %	5 %	5 %	2,5 %	2,5 %	0 %	0	0	0	0	
9114 20	5 %	B	10 %		7,5 %	7,5 %	7,5 %	5 %	5 %	5 %	2,5 %	2,5 %	0 %	0	0	0	0	
9114 30	5 %	B	10 %		7,5 %	7,5 %	7,5 %	5 %	5 %	5 %	2,5 %	2,5 %	0 %	0	0	0	0	
9114 40	5 %	B	10 %		7,5 %	7,5 %	7,5 %	5 %	5 %	5 %	2,5 %	2,5 %	0 %	0	0	0	0	
9114 90	5 %	B	10 %		7,5 %	7,5 %	7,5 %	5 %	5 %	5 %	2,5 %	2,5 %	0 %	0	0	0	0	
9209 10	5 %	B	10 %		7,5 %	7,5 %	7,5 %	5 %	5 %	5 %	2,5 %	2,5 %	0 %	0	0	0	0	
9209 20	5 %	B	10 %		7,5 %	7,5 %	7,5 %	5 %	5 %	5 %	2,5 %	2,5 %	0 %	0	0	0	0	
9209 30	5 %	B	10 %		7,5 %	7,5 %	7,5 %	5 %	5 %	5 %	2,5 %	2,5 %	0 %	0	0	0	0	
9209 91	5 %	B	10 %		7,5 %	7,5 %	7,5 %	5 %	5 %	5 %	2,5 %	2,5 %	0 %	0	0	237	79	
9209 92	5 %	B	10 %		7,5 %	7,5 %	7,5 %	5 %	5 %	5 %	2,5 %	2,5 %	0 %	0	0	3	1	
9209 93	5 %	B	10 %		7,5 %	7,5 %	7,5 %	5 %	5 %	5 %	2,5 %	2,5 %	0 %	2 362	0	0	787	
9209 94	5 %	B	10 %		7,5 %	7,5 %	7,5 %	5 %	5 %	5 %	2,5 %	2,5 %	0 %	0	0	608	203	
9209 99	5 %	B	10 %		7,5 %	7,5 %	7,5 %	5 %	5 %	5 %	2,5 %	2,5 %	0 %	1 191	33	546	590	
9305 10	15 %	B	10 %		7,5 %	7,5 %	7,5 %	5 %	5 %	5 %	2,5 %	2,5 %	0 %	0	0	0	0	

				Calendario della riduzione delle tariffe doganali										Valore delle importazioni in USD				
				6 anni	Riduzione su 9 anni													
					Riduzione (in percentuale) delle tariffe doganali													
					25 %	50 %	75 %	100 %										
SA 2002	Dazio NPF applicato nel 2008	Classe TEC	Aliquota TEC	Periodo preparatorio	2008-2013	Dazio applicato nel								2004	2005	2006	Media	
						2014	2015	2016	2017	2018	2019	2020	2021					2022
9305 21	15 %	B	10 %			7,5 %	7,5 %	7,5 %	5 %	5 %	5 %	2,5 %	2,5 %	0 %	0	0	0	0
9305 29	15 %	B	10 %			7,5 %	7,5 %	7,5 %	5 %	5 %	5 %	2,5 %	2,5 %	0 %	0	0	78	26
9305 91	20 %	B	10 %			7,5 %	7,5 %	7,5 %	5 %	5 %	5 %	2,5 %	2,5 %	0 %	0	0	0	0
9305 99	20 %	B	10 %			7,5 %	7,5 %	7,5 %	5 %	5 %	5 %	2,5 %	2,5 %	0 %	0	0	0	0
9306 10	5 %	B	10 %			7,5 %	7,5 %	7,5 %	5 %	5 %	5 %	2,5 %	2,5 %	0 %	0	0	0	0
9307 00	20 %	B	10 %			7,5 %	7,5 %	7,5 %	5 %	5 %	5 %	2,5 %	2,5 %	0 %	0	0	0	0
9401 90	20 %	B	10 %			7,5 %	7,5 %	7,5 %	5 %	5 %	5 %	2,5 %	2,5 %	0 %	1 580	90	534	735
9403 90	20 %	B	10 %			7,5 %	7,5 %	7,5 %	5 %	5 %	5 %	2,5 %	2,5 %	0 %	14 355	157	12	4 841
9405 91	40 %	B	10 %			7,5 %	7,5 %	7,5 %	5 %	5 %	5 %	2,5 %	2,5 %	0 %	0	750	1 476	742
9405 92	40 %	B	10 %			7,5 %	7,5 %	7,5 %	5 %	5 %	5 %	2,5 %	2,5 %	0 %	6 282	46 529	10 791	21 201
9405 99	40 %	B	10 %			7,5 %	7,5 %	7,5 %	5 %	5 %	5 %	2,5 %	2,5 %	0 %	383	56	10 798	3 746
9501 00	40 %	B	10 %			7,5 %	7,5 %	7,5 %	5 %	5 %	5 %	2,5 %	2,5 %	0 %	2 784	4 330	1	2 371
9502 91	40 %	B	10 %			7,5 %	7,5 %	7,5 %	5 %	5 %	5 %	2,5 %	2,5 %	0 %	0	0	0	0
9502 99	40 %	B	10 %			7,5 %	7,5 %	7,5 %	5 %	5 %	5 %	2,5 %	2,5 %	0 %	80	1 706	1 080	955
9503 10	40 %	B	10 %			7,5 %	7,5 %	7,5 %	5 %	5 %	5 %	2,5 %	2,5 %	0 %	0	0	0	0
9504 20	10 %	B	10 %			7,5 %	7,5 %	7,5 %	5 %	5 %	5 %	2,5 %	2,5 %	0 %	0	12	0	4
9505 10	40 %	B	10 %			7,5 %	7,5 %	7,5 %	5 %	5 %	5 %	2,5 %	2,5 %	0 %	5 253	147	14	1 804
9506 11	25 %	B	10 %			7,5 %	7,5 %	7,5 %	5 %	5 %	5 %	2,5 %	2,5 %	0 %	0	0	0	0
9507 10	10 %	B	10 %			7,5 %	7,5 %	7,5 %	5 %	5 %	5 %	2,5 %	2,5 %	0 %	0	38	201	80
9606 10	20 %	B	10 %			7,5 %	7,5 %	7,5 %	5 %	5 %	5 %	2,5 %	2,5 %	0 %	4	105	7 590	2 566
9606 21	20 %	B	10 %			7,5 %	7,5 %	7,5 %	5 %	5 %	5 %	2,5 %	2,5 %	0 %	22	0	0	7
9606 22	20 %	B	10 %			7,5 %	7,5 %	7,5 %	5 %	5 %	5 %	2,5 %	2,5 %	0 %	8	1 956	0	654
9606 29	20 %	B	10 %			7,5 %	7,5 %	7,5 %	5 %	5 %	5 %	2,5 %	2,5 %	0 %	158	0	12	57
9606 30	20 %	B	10 %			7,5 %	7,5 %	7,5 %	5 %	5 %	5 %	2,5 %	2,5 %	0 %	0	0	204	68
9607 11	20 %	B	10 %			7,5 %	7,5 %	7,5 %	5 %	5 %	5 %	2,5 %	2,5 %	0 %	31	0	0	10
9607 19	20 %	B	10 %			7,5 %	7,5 %	7,5 %	5 %	5 %	5 %	2,5 %	2,5 %	0 %	640	0	1 106	582
9607 20	5 %	B	10 %			7,5 %	7,5 %	7,5 %	5 %	5 %	5 %	2,5 %	2,5 %	0 %	1 270	267	0	512
9608 10	20 %	B	10 %			7,5 %	7,5 %	7,5 %	5 %	5 %	5 %	2,5 %	2,5 %	0 %	55 605	24 145	3 577	27 776
9611 00	10 %	B	10 %			7,5 %	7,5 %	7,5 %	5 %	5 %	5 %	2,5 %	2,5 %	0 %	28 378	421	25 098	17 966

				Calendario della riduzione delle tariffe doganali										Valore delle importazioni in USD				
				6 anni	Riduzione su 9 anni													
					Riduzione (in percentuale) delle tariffe doganali													
					25 %	50 %	75 %	100 %										
Periodo preparatorio				Dazio applicato nel														
SA 2002	Dazio NPF applicato nel 2008	Classe TEC	Aliquota TEC	2008-2013	2014	2015	2016	2017	2018	2019	2020	2021	2022	2004	2005	2006	Media	
9612 10	20 %	B	10 %		7,5 %	7,5 %	7,5 %	5 %	5 %	5 %	2,5 %	2,5 %	0 %	536 895	4 920	47 247	196 354	
9612 20	40 %	B	10 %		7,5 %	7,5 %	7,5 %	5 %	5 %	5 %	2,5 %	2,5 %	0 %	1 384	0	338	574	
9613 90	40 %	B	10 %		7,5 %	7,5 %	7,5 %	5 %	5 %	5 %	2,5 %	2,5 %	0 %	0	0	0	0	
9614 20	40 %	B	10 %		7,5 %	7,5 %	7,5 %	5 %	5 %	5 %	2,5 %	2,5 %	0 %	0	0	0	0	
														30 270 083	15 110 837	11 699 155	19 026 692	
Totale importazioni merci intermedie																	19 026 692	
Totale importazioni dall'UE																	129 147 523	
Percentuale delle merci intermedie sul totale delle importazioni																	15 %	

ZIMBABWE

Merci finali

				Calendario della riduzione delle tariffe doganali										Valore delle importazioni in USD				
				6-anni	Riduzione su 9 anni													
					12,5 %	25 %	37,5 %	50 %	62,5 %	75 %	87,5 %	100 %						
SA 2002	Dazio NPF applicato nel 2008	Classe TEC	Ali-quota TEC	Periodo preparatorio	2008-2013	2014	2015	2016	2017	2018	2019	2020	2021	2022	2004	2005	2006	Media 2004-2006
0305 10	Esente	C	25 %		21,875 %	21,875 %	18,75 %	15,625 %	12,5 %	9,375 %	6,25 %	3,125 %	0 %	0	0	0	0	
0305 20	Esente	C	25 %		21,875 %	21,875 %	18,75 %	15,625 %	12,5 %	9,375 %	6,25 %	3,125 %	0 %	0	0	0	0	
0305 30	Esente	C	25 %		21,875 %	21,875 %	18,75 %	15,625 %	12,5 %	9,375 %	6,25 %	3,125 %	0 %	0	0	0	0	
0305 41	Esente	C	25 %		21,875 %	21,875 %	18,75 %	15,625 %	12,5 %	9,375 %	6,25 %	3,125 %	0 %	0	0	0	0	
0305 42	Esente	C	25 %		21,875 %	21,875 %	18,75 %	15,625 %	12,5 %	9,375 %	6,25 %	3,125 %	0 %	0	0	0	0	
0305 49	Esente	C	25 %		21,875 %	21,875 %	18,75 %	15,625 %	12,5 %	9,375 %	6,25 %	3,125 %	0 %	72	0	0	24	
0403 10	40 %	C	25 %		21,875 %	21,875 %	18,75 %	15,625 %	12,5 %	9,375 %	6,25 %	3,125 %	0 %	0	0	0	0	
0603 10	40 %	C	25 %		21,875 %	21,875 %	18,75 %	15,625 %	12,5 %	9,375 %	6,25 %	3,125 %	0 %	0	0	0	0	
0603 90	40 %	C	25 %		21,875 %	21,875 %	18,75 %	15,625 %	12,5 %	9,375 %	6,25 %	3,125 %	0 %	241	0	0	80	
0604 10	40 %	C	25 %		21,875 %	21,875 %	18,75 %	15,625 %	12,5 %	9,375 %	6,25 %	3,125 %	0 %	0	0	0	0	
0604 91	40 %	C	25 %		21,875 %	21,875 %	18,75 %	15,625 %	12,5 %	9,375 %	6,25 %	3,125 %	0 %	0	0	0	0	
0604 99	40 %	C	25 %		21,875 %	21,875 %	18,75 %	15,625 %	12,5 %	9,375 %	6,25 %	3,125 %	0 %	0	0	0	0	
0901 21	40 %	C	25 %		21,875 %	21,875 %	18,75 %	15,625 %	12,5 %	9,375 %	6,25 %	3,125 %	0 %	0	0	0	0	
0901 22	40 %	C	25 %		21,875 %	21,875 %	18,75 %	15,625 %	12,5 %	9,375 %	6,25 %	3,125 %	0 %	0	0	0	0	
0901 90	40 %	C	25 %		21,875 %	21,875 %	18,75 %	15,625 %	12,5 %	9,375 %	6,25 %	3,125 %	0 %	16	979	3 402	1 466	
0902 20	40 %	C	25 %		21,875 %	21,875 %	18,75 %	15,625 %	12,5 %	9,375 %	6,25 %	3,125 %	0 %	0	0	0	0	
0902 30	40 %	C	25 %		21,875 %	21,875 %	18,75 %	15,625 %	12,5 %	9,375 %	6,25 %	3,125 %	0 %	0	0	0	0	
0902 40	40 %	C	25 %		21,875 %	21,875 %	18,75 %	15,625 %	12,5 %	9,375 %	6,25 %	3,125 %	0 %	17	5	11	11	
0903 00	40 %	C	25 %		21,875 %	21,875 %	18,75 %	15,625 %	12,5 %	9,375 %	6,25 %	3,125 %	0 %	0	0	0	0	
0904 11	40 %	C	25 %		21,875 %	21,875 %	18,75 %	15,625 %	12,5 %	9,375 %	6,25 %	3,125 %	0 %	0	0	0	0	

				Calendario della riduzione delle tariffe doganali										Valore delle importazioni in USD			
				6-anni	Riduzione su 9 anni												
					12,5 %	25 %	37,5 %	50 %	62,5 %	75 %	87,5 %	100 %					
SA 2002	Dazio NPF applicato nel 2008	Classe TEC	Ali-quota TEC	2008-2013	2014	2015	2016	2017	2018	2019	2020	2021	2022	2004	2005	2006	Media 2004-2006
0904 12	40 %	C	25 %		21,875 %	21,875 %	18,75 %	15,625 %	12,5 %	9,375 %	6,25 %	3,125 %	0 %	6 270	20 773	17	9 020
0904 20	40 %	C	25 %		21,875 %	21,875 %	18,75 %	15,625 %	12,5 %	9,375 %	6,25 %	3,125 %	0 %	42	0	0	14
0905 00	10 %	C	25 %		21,875 %	21,875 %	18,75 %	15,625 %	12,5 %	9,375 %	6,25 %	3,125 %	0 %	0	0	0	0
0906 10	10 %	C	25 %		21,875 %	21,875 %	18,75 %	15,625 %	12,5 %	9,375 %	6,25 %	3,125 %	0 %	421	0	0	140
0906 20	10 %	C	25 %		21,875 %	21,875 %	18,75 %	15,625 %	12,5 %	9,375 %	6,25 %	3,125 %	0 %	0	0	0	0
0907 00	10 %	C	25 %		21,875 %	21,875 %	18,75 %	15,625 %	12,5 %	9,375 %	6,25 %	3,125 %	0 %	78	0	0	26
0908 10	10 %	C	25 %		21,875 %	21,875 %	18,75 %	15,625 %	12,5 %	9,375 %	6,25 %	3,125 %	0 %	0	0	2	1
0908 20	10 %	C	25 %		21,875 %	21,875 %	18,75 %	15,625 %	12,5 %	9,375 %	6,25 %	3,125 %	0 %	0	0	0	0
0908 30	10 %	C	25 %		21,875 %	21,875 %	18,75 %	15,625 %	12,5 %	9,375 %	6,25 %	3,125 %	0 %	0	0	0	0
0909 10	10 %	C	25 %		21,875 %	21,875 %	18,75 %	15,625 %	12,5 %	9,375 %	6,25 %	3,125 %	0 %	0	0	0	0
0909 20	10 %	C	25 %		21,875 %	21,875 %	18,75 %	15,625 %	12,5 %	9,375 %	6,25 %	3,125 %	0 %	0	0	0	0
0909 30	10 %	C	25 %		21,875 %	21,875 %	18,75 %	15,625 %	12,5 %	9,375 %	6,25 %	3,125 %	0 %	0	0	0	0
0909 40	10 %	C	25 %		21,875 %	21,875 %	18,75 %	15,625 %	12,5 %	9,375 %	6,25 %	3,125 %	0 %	0	0	0	0
0909 50	10 %	C	25 %		21,875 %	21,875 %	18,75 %	15,625 %	12,5 %	9,375 %	6,25 %	3,125 %	0 %	9 144	0	4 908	4 684
0910 10	10 %	C	25 %		21,875 %	21,875 %	18,75 %	15,625 %	12,5 %	9,375 %	6,25 %	3,125 %	0 %	0	0	0	0
0910 20	10 %	C	25 %		21,875 %	21,875 %	18,75 %	15,625 %	12,5 %	9,375 %	6,25 %	3,125 %	0 %	0	0	0	0
0910 30	10 %	C	25 %		21,875 %	21,875 %	18,75 %	15,625 %	12,5 %	9,375 %	6,25 %	3,125 %	0 %	103	0	0	34
0910 40	10 %	C	25 %		21,875 %	21,875 %	18,75 %	15,625 %	12,5 %	9,375 %	6,25 %	3,125 %	0 %	0	0	0	0
0910 50	10 %	C	25 %		21,875 %	21,875 %	18,75 %	15,625 %	12,5 %	9,375 %	6,25 %	3,125 %	0 %	0	0	0	0
0910 91	10 %	C	25 %		21,875 %	21,875 %	18,75 %	15,625 %	12,5 %	9,375 %	6,25 %	3,125 %	0 %	0	0	0	0
0910 99	10 %	C	25 %		21,875 %	21,875 %	18,75 %	15,625 %	12,5 %	9,375 %	6,25 %	3,125 %	0 %	0	0	287	96

				Calendario della riduzione delle tariffe doganali													
				6-anni	Riduzione su 9 anni												
					12,5 %	25 %	37,5 %	50 %	62,5 %	75 %	87,5 %	100 %					
SA 2002	Dazio NPF applicato nel 2008	Classe TEC	Ali-quotazione TEC	2008-2013	Dazio applicato nel									Valore delle importazioni in USD			
					2014	2015	2016	2017	2018	2019	2020	2021	2022	2004	2005	2006	Media 2004-2006
1508 90	10 %	C	25 %		21,875 %	21,875 %	18,75 %	15,625 %	12,5 %	9,375 %	6,25 %	3,125 %	0 %	0	0	895	298
1509 90	105 %	C	25 %		21,875 %	21,875 %	18,75 %	15,625 %	12,5 %	9,375 %	6,25 %	3,125 %	0 %	117	51	1 418	529
1510 00	10 %	C	25 %		21,875 %	21,875 %	18,75 %	15,625 %	12,5 %	9,375 %	6,25 %	3,125 %	0 %	0	0	86	29
1511 90	15 %	C	25 %		21,875 %	21,875 %	18,75 %	15,625 %	12,5 %	9,375 %	6,25 %	3,125 %	0 %	0	0	690	230
1512 19	10 %	C	25 %		21,875 %	21,875 %	18,75 %	15,625 %	12,5 %	9,375 %	6,25 %	3,125 %	0 %	0	0	95	32
1512 29	10 %	C	25 %		21,875 %	21,875 %	18,75 %	15,625 %	12,5 %	9,375 %	6,25 %	3,125 %	0 %	0	0	0	0
1513 19	10 %	C	25 %		21,875 %	21,875 %	18,75 %	15,625 %	12,5 %	9,375 %	6,25 %	3,125 %	0 %	0	0	0	0
1513 29	10 %	C	25 %		21,875 %	21,875 %	18,75 %	15,625 %	12,5 %	9,375 %	6,25 %	3,125 %	0 %	16 199	0	0	5 400
1514 19	5 %	C	25 %		21,875 %	21,875 %	18,75 %	15,625 %	12,5 %	9,375 %	6,25 %	3,125 %	0 %	0	0	0	0
1514 99	15 %	C	25 %		21,875 %	21,875 %	18,75 %	15,625 %	12,5 %	9,375 %	6,25 %	3,125 %	0 %	0	0	0	0
1515 19	20 %	C	25 %		21,875 %	21,875 %	18,75 %	15,625 %	12,5 %	9,375 %	6,25 %	3,125 %	0 %	0	0	0	0
1515 29	10 %	C	25 %		21,875 %	21,875 %	18,75 %	15,625 %	12,5 %	9,375 %	6,25 %	3,125 %	0 %	183	0	0	61
1515 90	10 %	C	25 %		21,875 %	21,875 %	18,75 %	15,625 %	12,5 %	9,375 %	6,25 %	3,125 %	0 %	117	502	91	237
1517 10	40 %	C	25 %		21,875 %	21,875 %	18,75 %	15,625 %	12,5 %	9,375 %	6,25 %	3,125 %	0 %	0	0	0	0
1517 90	40 %	C	25 %		21,875 %	21,875 %	18,75 %	15,625 %	12,5 %	9,375 %	6,25 %	3,125 %	0 %	0	0	1 113	371
1601 00	40 %	C	25 %		21,875 %	21,875 %	18,75 %	15,625 %	12,5 %	9,375 %	6,25 %	3,125 %	0 %	0	29	0	10
1602 10	40 %	C	25 %		21,875 %	21,875 %	18,75 %	15,625 %	12,5 %	9,375 %	6,25 %	3,125 %	0 %	0	0	0	0
1602 20	40 %	C	25 %		21,875 %	21,875 %	18,75 %	15,625 %	12,5 %	9,375 %	6,25 %	3,125 %	0 %	0	0	0	0
1602 31	40 %	C	25 %		21,875 %	21,875 %	18,75 %	15,625 %	12,5 %	9,375 %	6,25 %	3,125 %	0 %	0	0	281	94
1602 32	40 %	C	25 %		21,875 %	21,875 %	18,75 %	15,625 %	12,5 %	9,375 %	6,25 %	3,125 %	0 %	0	0	0	0
1602 39	40 %	C	25 %		21,875 %	21,875 %	18,75 %	15,625 %	12,5 %	9,375 %	6,25 %	3,125 %	0 %	0	0	0	0

				Calendario della riduzione delle tariffe doganali										Valore delle importazioni in USD			
				6-anni	Riduzione su 9 anni												
					12,5 %	25 %	37,5 %	50 %	62,5 %	75 %	87,5 %	100 %					
SA 2002	Dazio NPF applicato nel 2008	Classe TEC	Ali-quota TEC	2008-2013	Dazio applicato nel									2004	2005	2006	Media 2004-2006
					2014	2015	2016	2017	2018	2019	2020	2021	2022				
1602 41	40 %	C	25 %		21,875 %	21,875 %	18,75 %	15,625 %	12,5 %	9,375 %	6,25 %	3,125 %	0 %	211	0	157	122
1602 42	40 %	C	25 %		21,875 %	21,875 %	18,75 %	15,625 %	12,5 %	9,375 %	6,25 %	3,125 %	0 %	0	0	0	0
1602 49	40 %	C	25 %		21,875 %	21,875 %	18,75 %	15,625 %	12,5 %	9,375 %	6,25 %	3,125 %	0 %	0	0	1 077	359
1602 50	40 %	C	25 %		21,875 %	21,875 %	18,75 %	15,625 %	12,5 %	9,375 %	6,25 %	3,125 %	0 %	0	0	0	0
1602 90	40 %	C	25 %		21,875 %	21,875 %	18,75 %	15,625 %	12,5 %	9,375 %	6,25 %	3,125 %	0 %	60	0	0	20
1604 11	40 %	C	25 %		21,875 %	21,875 %	18,75 %	15,625 %	12,5 %	9,375 %	6,25 %	3,125 %	0 %	0	0	0	0
1604 12	40 %	C	25 %		21,875 %	21,875 %	18,75 %	15,625 %	12,5 %	9,375 %	6,25 %	3,125 %	0 %	0	0	0	0
1604 13	40 %	C	25 %		21,875 %	21,875 %	18,75 %	15,625 %	12,5 %	9,375 %	6,25 %	3,125 %	0 %	0	0	0	0
1604 14	40 %	C	25 %		21,875 %	21,875 %	18,75 %	15,625 %	12,5 %	9,375 %	6,25 %	3,125 %	0 %	175	0	395	190
1604 15	40 %	C	25 %		21,875 %	21,875 %	18,75 %	15,625 %	12,5 %	9,375 %	6,25 %	3,125 %	0 %	0	0	0	0
1604 16	40 %	C	25 %		21,875 %	21,875 %	18,75 %	15,625 %	12,5 %	9,375 %	6,25 %	3,125 %	0 %	0	0	11	4
1604 19	40 %	C	25 %		21,875 %	21,875 %	18,75 %	15,625 %	12,5 %	9,375 %	6,25 %	3,125 %	0 %	0	0	0	0
1604 20	40 %	C	25 %		21,875 %	21,875 %	18,75 %	15,625 %	12,5 %	9,375 %	6,25 %	3,125 %	0 %	0	5	1	2
1604 30	40 %	C	25 %		21,875 %	21,875 %	18,75 %	15,625 %	12,5 %	9,375 %	6,25 %	3,125 %	0 %	0	0	0	0
1605 10	40 %	C	25 %		21,875 %	21,875 %	18,75 %	15,625 %	12,5 %	9,375 %	6,25 %	3,125 %	0 %	0	0	0	0
1605 20	40 %	C	25 %		21,875 %	21,875 %	18,75 %	15,625 %	12,5 %	9,375 %	6,25 %	3,125 %	0 %	0	0	0	0
1605 30	40 %	C	25 %		21,875 %	21,875 %	18,75 %	15,625 %	12,5 %	9,375 %	6,25 %	3,125 %	0 %	0	0	0	0
1605 40	40 %	C	25 %		21,875 %	21,875 %	18,75 %	15,625 %	12,5 %	9,375 %	6,25 %	3,125 %	0 %	0	0	0	0
1605 90	40 %	C	25 %		21,875 %	21,875 %	18,75 %	15,625 %	12,5 %	9,375 %	6,25 %	3,125 %	0 %	0	0	0	0
1701 91	20 %	C	25 %		21,875 %	21,875 %	18,75 %	15,625 %	12,5 %	9,375 %	6,25 %	3,125 %	0 %	0	0	0	0
1701 99	20 %	C	25 %		21,875 %	21,875 %	18,75 %	15,625 %	12,5 %	9,375 %	6,25 %	3,125 %	0 %	21	354	33	136

				Calendario della riduzione delle tariffe doganali										Valore delle importazioni in USD			
				6-anni	Riduzione su 9 anni												
					12,5 %	25 %	37,5 %	50 %	62,5 %	75 %	87,5 %	100 %					
SA 2002	Dazio NPF applicato nel 2008	Classe TEC	Aliquota TEC	2008-2013	2014	2015	2016	2017	2018	2019	2020	2021	2022	2004	2005	2006	Media 2004-2006
1901 10	20 %	C	25 %		21,875 %	21,875 %	18,75 %	15,625 %	12,5 %	9,375 %	6,25 %	3,125 %	0 %	0	0	0	0
1901 20	40 %	C	25 %		21,875 %	21,875 %	18,75 %	15,625 %	12,5 %	9,375 %	6,25 %	3,125 %	0 %	0	0	0	0
1901 90	40 %	C	25 %		21,875 %	21,875 %	18,75 %	15,625 %	12,5 %	9,375 %	6,25 %	3,125 %	0 %	1 511	0	7	506
1902 11	40 %	C	25 %		21,875 %	21,875 %	18,75 %	15,625 %	12,5 %	9,375 %	6,25 %	3,125 %	0 %	0	0	0	0
1902 19	40 %	C	25 %		21,875 %	21,875 %	18,75 %	15,625 %	12,5 %	9,375 %	6,25 %	3,125 %	0 %	5	1 483	20 403	7 297
1902 20	40 %	C	25 %		21,875 %	21,875 %	18,75 %	15,625 %	12,5 %	9,375 %	6,25 %	3,125 %	0 %	698	1 623	837	1 053
1902 30	40 %	C	25 %		21,875 %	21,875 %	18,75 %	15,625 %	12,5 %	9,375 %	6,25 %	3,125 %	0 %	23 757	0	36 840	20 199
1902 40	40 %	C	25 %		21,875 %	21,875 %	18,75 %	15,625 %	12,5 %	9,375 %	6,25 %	3,125 %	0 %	0	0	4	1
1904 10	40 %	C	25 %		21,875 %	21,875 %	18,75 %	15,625 %	12,5 %	9,375 %	6,25 %	3,125 %	0 %	1 390	0	569	653
1904 20	40 %	C	25 %		21,875 %	21,875 %	18,75 %	15,625 %	12,5 %	9,375 %	6,25 %	3,125 %	0 %	0	0	0	0
1904 30	40 %	C	25 %		21,875 %	21,875 %	18,75 %	15,625 %	12,5 %	9,375 %	6,25 %	3,125 %	0 %	0	0	0	0
1904 90	40 %	C	25 %		21,875 %	21,875 %	18,75 %	15,625 %	12,5 %	9,375 %	6,25 %	3,125 %	0 %	726	0	145	291
1905 10	40 %	C	25 %		21,875 %	21,875 %	18,75 %	15,625 %	12,5 %	9,375 %	6,25 %	3,125 %	0 %	0	0	0	0
1905 20	40 %	C	25 %		21,875 %	21,875 %	18,75 %	15,625 %	12,5 %	9,375 %	6,25 %	3,125 %	0 %	0	0	0	0
1905 31	40 %	C	25 %		21,875 %	21,875 %	18,75 %	15,625 %	12,5 %	9,375 %	6,25 %	3,125 %	0 %	27 582	931	1 580	10 031
1905 32	40 %	C	25 %		21,875 %	21,875 %	18,75 %	15,625 %	12,5 %	9,375 %	6,25 %	3,125 %	0 %	0	19	2 400	806
1905 40	40 %	C	25 %		21,875 %	21,875 %	18,75 %	15,625 %	12,5 %	9,375 %	6,25 %	3,125 %	0 %	0	0	80	27
1905 90	40 %	C	25 %		21,875 %	21,875 %	18,75 %	15,625 %	12,5 %	9,375 %	6,25 %	3,125 %	0 %	899	0	4 981	1 960
2001 10	40 %	C	25 %		21,875 %	21,875 %	18,75 %	15,625 %	12,5 %	9,375 %	6,25 %	3,125 %	0 %	0	0	0	0
2001 90	40 %	C	25 %		21,875 %	21,875 %	18,75 %	15,625 %	12,5 %	9,375 %	6,25 %	3,125 %	0 %	0	0	1	0
2002 10	40 %	C	25 %		21,875 %	21,875 %	18,75 %	15,625 %	12,5 %	9,375 %	6,25 %	3,125 %	0 %	13 620	78	421	4 706

				Calendario della riduzione delle tariffe doganali										Valore delle importazioni in USD			
				6-anni	Riduzione su 9 anni												
					12,5 %	25 %	37,5 %	50 %	62,5 %	75 %	87,5 %	100 %					
SA 2002	Dazio NPF applicato nel 2008	Classe TEC	Ali-quota TEC	Periodo preparatorio	Dazio applicato nel									2004	2005	2006	Media 2004-2006
					2008-2013	2014	2015	2016	2017	2018	2019	2020	2021				
2002 90	40 %	C	25 %		21,875 %	21,875 %	18,75 %	15,625 %	12,5 %	9,375 %	6,25 %	3,125 %	0 %	0	410	0	137
2003 10	40 %	C	25 %		21,875 %	21,875 %	18,75 %	15,625 %	12,5 %	9,375 %	6,25 %	3,125 %	0 %	0	0	0	0
2003 20	40 %	C	25 %		21,875 %	21,875 %	18,75 %	15,625 %	12,5 %	9,375 %	6,25 %	3,125 %	0 %	0	0	0	0
2003 90	40 %	C	25 %		21,875 %	21,875 %	18,75 %	15,625 %	12,5 %	9,375 %	6,25 %	3,125 %	0 %	0	0	121	40
2004 10	40 %	C	25 %		21,875 %	21,875 %	18,75 %	15,625 %	12,5 %	9,375 %	6,25 %	3,125 %	0 %	0	0	0	0
2004 90	40 %	C	25 %		21,875 %	21,875 %	18,75 %	15,625 %	12,5 %	9,375 %	6,25 %	3,125 %	0 %	0	0	0	0
2005 10	40 %	C	25 %		21,875 %	21,875 %	18,75 %	15,625 %	12,5 %	9,375 %	6,25 %	3,125 %	0 %	0	0	0	0
2005 20	40 %	C	25 %		21,875 %	21,875 %	18,75 %	15,625 %	12,5 %	9,375 %	6,25 %	3,125 %	0 %	0	0	5 383	1 794
2005 40	40 %	C	25 %		21,875 %	21,875 %	18,75 %	15,625 %	12,5 %	9,375 %	6,25 %	3,125 %	0 %	0	29	0	10
2005 51	40 %	C	25 %		21,875 %	21,875 %	18,75 %	15,625 %	12,5 %	9,375 %	6,25 %	3,125 %	0 %	2 499	29	247	925
2005 59	40 %	C	25 %		21,875 %	21,875 %	18,75 %	15,625 %	12,5 %	9,375 %	6,25 %	3,125 %	0 %	0	0	0	0
2005 60	40 %	C	25 %		21,875 %	21,875 %	18,75 %	15,625 %	12,5 %	9,375 %	6,25 %	3,125 %	0 %	0	0	0	0
2005 70	40 %	C	25 %		21,875 %	21,875 %	18,75 %	15,625 %	12,5 %	9,375 %	6,25 %	3,125 %	0 %	3 175	0	0	1 058
2005 80	40 %	C	25 %		21,875 %	21,875 %	18,75 %	15,625 %	12,5 %	9,375 %	6,25 %	3,125 %	0 %	0	0	0	0
2005 90	40 %	C	25 %		21,875 %	21,875 %	18,75 %	15,625 %	12,5 %	9,375 %	6,25 %	3,125 %	0 %	354	1 329	292	658
2006 00	40 %	C	25 %		21,875 %	21,875 %	18,75 %	15,625 %	12,5 %	9,375 %	6,25 %	3,125 %	0 %	0	0	0	0
2007 10	40 %	C	25 %		21,875 %	21,875 %	18,75 %	15,625 %	12,5 %	9,375 %	6,25 %	3,125 %	0 %	0	0	0	0
2007 91	40 %	C	25 %		21,875 %	21,875 %	18,75 %	15,625 %	12,5 %	9,375 %	6,25 %	3,125 %	0 %	0	0	0	0
2007 99	40 %	C	25 %		21,875 %	21,875 %	18,75 %	15,625 %	12,5 %	9,375 %	6,25 %	3,125 %	0 %	10	3	1 001	338
2008 11	40 %	C	25 %		21,875 %	21,875 %	18,75 %	15,625 %	12,5 %	9,375 %	6,25 %	3,125 %	0 %	0	6	83 279	27 762
2008 19	40 %	C	25 %		21,875 %	21,875 %	18,75 %	15,625 %	12,5 %	9,375 %	6,25 %	3,125 %	0 %	17	32	10 428	3 492

SA 2002	Dazio NPF applicato nel 2008	Classe TEC	Ali- quota TEC	Calendario della riduzione delle tariffe doganali										Valore delle importazioni in USD			
				2008- 2013	Riduzione su 9 anni												
					2014	2015	2016	2017	2018	2019	2020	2021	2022	2004	2005	2006	Media 2004-2006
				6-anni													
2008 20	25 %	C	25 %		21,875 %	21,875 %	18,75 %	15,625 %	12,5 %	9,375 %	6,25 %	3,125 %	0 %	0	0	22 972	7 657
2008 30	25 %	C	25 %		21,875 %	21,875 %	18,75 %	15,625 %	12,5 %	9,375 %	6,25 %	3,125 %	0 %	0	0	0	0
2008 40	25 %	C	25 %		21,875 %	21,875 %	18,75 %	15,625 %	12,5 %	9,375 %	6,25 %	3,125 %	0 %	0	0	4	1
2008 50	25 %	C	25 %		21,875 %	21,875 %	18,75 %	15,625 %	12,5 %	9,375 %	6,25 %	3,125 %	0 %	0	0	0	0
2008 60	25 %	C	25 %		21,875 %	21,875 %	18,75 %	15,625 %	12,5 %	9,375 %	6,25 %	3,125 %	0 %	0	0	26	9
2008 70	25 %	C	25 %		21,875 %	21,875 %	18,75 %	15,625 %	12,5 %	9,375 %	6,25 %	3,125 %	0 %	0	0	3	1
2008 80	40 %	C	25 %		21,875 %	21,875 %	18,75 %	15,625 %	12,5 %	9,375 %	6,25 %	3,125 %	0 %	0	0	0	0
2008 91	25 %	C	25 %		21,875 %	21,875 %	18,75 %	15,625 %	12,5 %	9,375 %	6,25 %	3,125 %	0 %	0	0	0	0
2008 92	25 %	C	25 %		21,875 %	21,875 %	18,75 %	15,625 %	12,5 %	9,375 %	6,25 %	3,125 %	0 %	0	0	4	1
2008 99	25 %	C	25 %		21,875 %	21,875 %	18,75 %	15,625 %	12,5 %	9,375 %	6,25 %	3,125 %	0 %	0	1 405	24	476
2009 11	40 % + 15 \$/l	C	25 %		21,875 %	21,875 %	18,75 %	15,625 %	12,5 %	9,375 %	6,25 %	3,125 %	0 %	18 776	15 411	4 281	12 822
2009 12	40 % + 15 \$/l	C	25 %		21,875 %	21,875 %	18,75 %	15,625 %	12,5 %	9,375 %	6,25 %	3,125 %	0 %	12	0	0	4
2009 19	40 % + 15 \$/l	C	25 %		21,875 %	21,875 %	18,75 %	15,625 %	12,5 %	9,375 %	6,25 %	3,125 %	0 %	670	0	537	402
2009 21	40 % + 15 \$/l	C	25 %		21,875 %	21,875 %	18,75 %	15,625 %	12,5 %	9,375 %	6,25 %	3,125 %	0 %	0	0	0	0
2009 29	40 % + 15 \$/l	C	25 %		21,875 %	21,875 %	18,75 %	15,625 %	12,5 %	9,375 %	6,25 %	3,125 %	0 %	0	0	0	0
2009 31	40 % + 15 \$/l	C	25 %		21,875 %	21,875 %	18,75 %	15,625 %	12,5 %	9,375 %	6,25 %	3,125 %	0 %	0	0	0	0
2009 39	40 % + 15 \$/l	C	25 %		21,875 %	21,875 %	18,75 %	15,625 %	12,5 %	9,375 %	6,25 %	3,125 %	0 %	1 303	0	6	436
2009 41	40 % + 15 \$/l	C	25 %		21,875 %	21,875 %	18,75 %	15,625 %	12,5 %	9,375 %	6,25 %	3,125 %	0 %	0	0	0	0
2009 49	40 % + 15 \$/l	C	25 %		21,875 %	21,875 %	18,75 %	15,625 %	12,5 %	9,375 %	6,25 %	3,125 %	0 %	0	0	0	0
2009 50	40 % + 15 \$/l	C	25 %		21,875 %	21,875 %	18,75 %	15,625 %	12,5 %	9,375 %	6,25 %	3,125 %	0 %	608	2 250	891	1 250
2009 61	40 % + 15 \$/l	C	25 %		21,875 %	21,875 %	18,75 %	15,625 %	12,5 %	9,375 %	6,25 %	3,125 %	0 %	0	0	0	0

				Calendario della riduzione delle tariffe doganali													
				6-anni	Riduzione su 9 anni												
					12,5 %	25 %	37,5 %	50 %	62,5 %	75 %	87,5 %	100 %					
				Periodo preparatorio	Dazio applicato nel									Valore delle importazioni in USD			
SA 2002	Dazio NPF applicato nel 2008	Classe TEC	Ali-quota TEC		2008-2013	2014	2015	2016	2017	2018	2019	2020	2021	2022	2004	2005	2006
2009 69	40 % + 15 \$/l	C	25 %		21,875 %	21,875 %	18,75 %	15,625 %	12,5 %	9,375 %	6,25 %	3,125 %	0 %	0	0	0	0
2009 71	40 % + 15 \$/l	C	25 %		21,875 %	21,875 %	18,75 %	15,625 %	12,5 %	9,375 %	6,25 %	3,125 %	0 %	121	0	0	40
2009 79	40 % + 15 \$/l	C	25 %		21,875 %	21,875 %	18,75 %	15,625 %	12,5 %	9,375 %	6,25 %	3,125 %	0 %	987	5 088	1 311	2 462
2009 80	40 % + 15 \$/l	C	25 %		21,875 %	21,875 %	18,75 %	15,625 %	12,5 %	9,375 %	6,25 %	3,125 %	0 %	61 186	4	5	20 398
2009 90	40 % + 15 \$/l	C	25 %		21,875 %	21,875 %	18,75 %	15,625 %	12,5 %	9,375 %	6,25 %	3,125 %	0 %	16 764	0	65 938	27 568
2101 11	40 % + 15 \$/l	C	25 %		21,875 %	21,875 %	18,75 %	15,625 %	12,5 %	9,375 %	6,25 %	3,125 %	0 %	82 220	0	0	27 407
2101 12	40 % + 15 \$/l	C	25 %		21,875 %	21,875 %	18,75 %	15,625 %	12,5 %	9,375 %	6,25 %	3,125 %	0 %	0	0	0	0
2101 20	40 % + 15 \$/l	C	25 %		21,875 %	21,875 %	18,75 %	15,625 %	12,5 %	9,375 %	6,25 %	3,125 %	0 %	0	0	0	0
2101 30	40 % + 15 \$/l	C	25 %		21,875 %	21,875 %	18,75 %	15,625 %	12,5 %	9,375 %	6,25 %	3,125 %	0 %	202	0	0	67
2102 10	255	C	25 %		21,875 %	21,875 %	18,75 %	15,625 %	12,5 %	9,375 %	6,25 %	3,125 %	0 %	0	0	211	70
2102 20	20 %	C	25 %		21,875 %	21,875 %	18,75 %	15,625 %	12,5 %	9,375 %	6,25 %	3,125 %	0 %	243	0	390	211
2102 30	20 %	C	25 %		21,875 %	21,875 %	18,75 %	15,625 %	12,5 %	9,375 %	6,25 %	3,125 %	0 %	238	0	0	79
2103 10	40 %	C	25 %		21,875 %	21,875 %	18,75 %	15,625 %	12,5 %	9,375 %	6,25 %	3,125 %	0 %	0	0	0	0
2103 20	40 %	C	25 %		21,875 %	21,875 %	18,75 %	15,625 %	12,5 %	9,375 %	6,25 %	3,125 %	0 %	130	0	1 768	633
2103 30	40 %	C	25 %		21,875 %	21,875 %	18,75 %	15,625 %	12,5 %	9,375 %	6,25 %	3,125 %	0 %	0	0	10	3
2104 10	40 %	C	25 %		21,875 %	21,875 %	18,75 %	15,625 %	12,5 %	9,375 %	6,25 %	3,125 %	0 %	3 858	0	50	1 303
2104 20	40 %	C	25 %		21,875 %	21,875 %	18,75 %	15,625 %	12,5 %	9,375 %	6,25 %	3,125 %	0 %	6 378	0	269	2 216
2105 00	40 %	C	25 %		21,875 %	21,875 %	18,75 %	15,625 %	12,5 %	9,375 %	6,25 %	3,125 %	0 %	0	0	0	0
2201 10	85 %	C	25 %		21,875 %	21,875 %	18,75 %	15,625 %	12,5 %	9,375 %	6,25 %	3,125 %	0 %	10 700	34 170	10 180	18 350
2201 90	85 %	C	25 %		21,875 %	21,875 %	18,75 %	15,625 %	12,5 %	9,375 %	6,25 %	3,125 %	0 %	0	0	0	0
2202 10	85 %	C	25 %		21,875 %	21,875 %	18,75 %	15,625 %	12,5 %	9,375 %	6,25 %	3,125 %	0 %	902	12 970	5 379	6 417

				Calendario della riduzione delle tariffe doganali										Valore delle importazioni in USD			
				6-anni	Riduzione su 9 anni												
					12,5 %	25 %	37,5 %	50 %	62,5 %	75 %	87,5 %	100 %					
SA 2002	Dazio NPF applicato nel 2008	Classe TEC	Ali-quotazione TEC	2008-2013	Dazio applicato nel									Valore delle importazioni in USD			
					2014	2015	2016	2017	2018	2019	2020	2021	2022	2004	2005	2006	Media 2004-2006
2202 90	85 %	C	25 %		21,875 %	21,875 %	18,75 %	15,625 %	12,5 %	9,375 %	6,25 %	3,125 %	0 %	0	556	0	185
2204 10	95 %	C	25 %		21,875 %	21,875 %	18,75 %	15,625 %	12,5 %	9,375 %	6,25 %	3,125 %	0 %	21	47	4 680	1 583
2309 10	40 %	C	25 %		21,875 %	21,875 %	18,75 %	15,625 %	12,5 %	9,375 %	6,25 %	3,125 %	0 %	0	0	0	0
2309 90	40 %	C	25 %		21,875 %	21,875 %	18,75 %	15,625 %	12,5 %	9,375 %	6,25 %	3,125 %	0 %	151 248	149 617	158 931	153 266
2402 10	60 %+5 USD/ 1 000 + accisa	C	25 %		21,875 %	21,875 %	18,75 %	15,625 %	12,5 %	9,375 %	6,25 %	3,125 %	0 %	4 663	0	4 276	2 980
2402 20	60 %+5 USD/ 1 000 + accisa	C	25 %		21,875 %	21,875 %	18,75 %	15,625 %	12,5 %	9,375 %	6,25 %	3,125 %	0 %	1 400	12 824	16 269	10 165
2402 90	60 %+5 USD/ 1 000 + accisa	C	25 %		21,875 %	21,875 %	18,75 %	15,625 %	12,5 %	9,375 %	6,25 %	3,125 %	0 %	0	0	234	78
2403 10	60 %+5 USD/ 1 000 + accisa	C	25 %		21,875 %	21,875 %	18,75 %	15,625 %	12,5 %	9,375 %	6,25 %	3,125 %	0 %	308	0	0	103
2403 99	80 %	C	25 %		21,875 %	21,875 %	18,75 %	15,625 %	12,5 %	9,375 %	6,25 %	3,125 %	0 %	0	386	216	201
2501 00	5 %	C	25 %		21,875 %	21,875 %	18,75 %	15,625 %	12,5 %	9,375 %	6,25 %	3,125 %	0 %	9 955	68	257	3 427
2710 19	5 %	C	25 %		21,875 %	21,875 %	18,75 %	15,625 %	12,5 %	9,375 %	6,25 %	3,125 %	0 %	150 682	572	19 412 253	6 521 169
2710 91	40 %	C	25 %		21,875 %	21,875 %	18,75 %	15,625 %	12,5 %	9,375 %	6,25 %	3,125 %	0 %	0	0	0	0
2710 99	40 %	C	25 %		21,875 %	21,875 %	18,75 %	15,625 %	12,5 %	9,375 %	6,25 %	3,125 %	0 %	157	0	0	52
2711 11	5 %	C	25 %		21,875 %	21,875 %	18,75 %	15,625 %	12,5 %	9,375 %	6,25 %	3,125 %	0 %	0	0	0	0
2711 12	5 %	C	25 %		21,875 %	21,875 %	18,75 %	15,625 %	12,5 %	9,375 %	6,25 %	3,125 %	0 %	0	0	0	0
2711 13	5 %	C	25 %		21,875 %	21,875 %	18,75 %	15,625 %	12,5 %	9,375 %	6,25 %	3,125 %	0 %	0	0	0	0
2711 14	5 %	C	25 %		21,875 %	21,875 %	18,75 %	15,625 %	12,5 %	9,375 %	6,25 %	3,125 %	0 %	0	0	0	0

				Calendario della riduzione delle tariffe doganali										Valore delle importazioni in USD			
				6-anni	Riduzione su 9 anni												
					12,5 %	25 %	37,5 %	50 %	62,5 %	75 %	87,5 %	100 %					
SA 2002	Dazio NPF applicato nel 2008	Classe TEC	Ali-quota TEC	Periodo preparatorio	2008-2013	Dazio applicato nel							Valore delle importazioni in USD				
						2014	2015	2016	2017	2018	2019	2020	2021	2022	2004	2005	2006
2711 19	5 %	C	25 %		21,875 %	21,875 %	18,75 %	15,625 %	12,5 %	9,375 %	6,25 %	3,125 %	0 %	0	0	0	0
2711 21	5 %	C	25 %		21,875 %	21,875 %	18,75 %	15,625 %	12,5 %	9,375 %	6,25 %	3,125 %	0 %	0	0	0	0
2711 29	5 %	C	25 %		21,875 %	21,875 %	18,75 %	15,625 %	12,5 %	9,375 %	6,25 %	3,125 %	0 %	15	0	89	35
3003 10	5 %	C	25 %		21,875 %	21,875 %	18,75 %	15,625 %	12,5 %	9,375 %	6,25 %	3,125 %	0 %	6 256	0	36 296	14 184
3003 20	5 %	C	25 %		21,875 %	21,875 %	18,75 %	15,625 %	12,5 %	9,375 %	6,25 %	3,125 %	0 %	47 873	77 578	0	41 817
3003 31	Esente	C	25 %		21,875 %	21,875 %	18,75 %	15,625 %	12,5 %	9,375 %	6,25 %	3,125 %	0 %	0	0	0	0
3003 39	5 %	C	25 %		21,875 %	21,875 %	18,75 %	15,625 %	12,5 %	9,375 %	6,25 %	3,125 %	0 %	66 512	9 845	8 706	28 354
3003 40	5 %	C	25 %		21,875 %	21,875 %	18,75 %	15,625 %	12,5 %	9,375 %	6,25 %	3,125 %	0 %	0	30 605	0	10 202
3003 90	5 %	C	25 %		21,875 %	21,875 %	18,75 %	15,625 %	12,5 %	9,375 %	6,25 %	3,125 %	0 %	111 261	90 874	79 510	93 882
3004 10	10 %	C	25 %		21,875 %	21,875 %	18,75 %	15,625 %	12,5 %	9,375 %	6,25 %	3,125 %	0 %	3 297	34	48	1 126
3004 20	10 %	C	25 %		21,875 %	21,875 %	18,75 %	15,625 %	12,5 %	9,375 %	6,25 %	3,125 %	0 %	140 911	18 439	12 501	57 283
3004 31	Esente	C	25 %		21,875 %	21,875 %	18,75 %	15,625 %	12,5 %	9,375 %	6,25 %	3,125 %	0 %	0	780	302	361
3004 32	5 %	C	25 %		21,875 %	21,875 %	18,75 %	15,625 %	12,5 %	9,375 %	6,25 %	3,125 %	0 %	15 703	67 872	10 763	31 446
3004 39	10 %	C	25 %		21,875 %	21,875 %	18,75 %	15,625 %	12,5 %	9,375 %	6,25 %	3,125 %	0 %	325 571	46 983	57 042	143 199
3004 40	10 %	C	25 %		21,875 %	21,875 %	18,75 %	15,625 %	12,5 %	9,375 %	6,25 %	3,125 %	0 %	49 231	51 705	190 918	97 284
3004 50	5 %	C	25 %		21,875 %	21,875 %	18,75 %	15,625 %	12,5 %	9,375 %	6,25 %	3,125 %	0 %	870	158 235	15 914	58 340
3004 90	10 %	C	25 %		21,875 %	21,875 %	18,75 %	15,625 %	12,5 %	9,375 %	6,25 %	3,125 %	0 %	714 745	974 937	771 378	820 353
3005 10	15 %	C	25 %		21,875 %	21,875 %	18,75 %	15,625 %	12,5 %	9,375 %	6,25 %	3,125 %	0 %	9 580	56 959	13 464	26 668
3005 90	5 %	C	25 %		21,875 %	21,875 %	18,75 %	15,625 %	12,5 %	9,375 %	6,25 %	3,125 %	0 %	26 063	67 901	20 216	38 060
3006 10	5 %	C	25 %		21,875 %	21,875 %	18,75 %	15,625 %	12,5 %	9,375 %	6,25 %	3,125 %	0 %	126 713	7 783	43 260	59 252
3006 20	5 %	C	25 %		21,875 %	21,875 %	18,75 %	15,625 %	12,5 %	9,375 %	6,25 %	3,125 %	0 %	17 373	48 082	1 415	22 290

				Calendario della riduzione delle tariffe doganali										Valore delle importazioni in USD			
				6-anni	Riduzione su 9 anni												
					12,5 %	25 %	37,5 %	50 %	62,5 %	75 %	87,5 %	100 %					
SA 2002	Dazio NPF applicato nel 2008	Classe TEC	Ali-quota TEC	Periodo preparatorio	Dazio applicato nel									2004	2005	2006	Media 2004-2006
				2008-2013	2014	2015	2016	2017	2018	2019	2020	2021	2022				
3006 30	5 %	C	25 %		21,875 %	21,875 %	18,75 %	15,625 %	12,5 %	9,375 %	6,25 %	3,125 %	0 %	0	56 747	0	18 916
3006 40	Esente	C	25 %		21,875 %	21,875 %	18,75 %	15,625 %	12,5 %	9,375 %	6,25 %	3,125 %	0 %	20 372	2 029	422	7 608
3006 50	5 %	C	25 %		21,875 %	21,875 %	18,75 %	15,625 %	12,5 %	9,375 %	6,25 %	3,125 %	0 %	8 047	15 567	19	7 877
3006 60	5 %	C	25 %		21,875 %	21,875 %	18,75 %	15,625 %	12,5 %	9,375 %	6,25 %	3,125 %	0 %	1 806 798	5 996	619 079	810 624
3105 10	5 %	C	25 %		21,875 %	21,875 %	18,75 %	15,625 %	12,5 %	9,375 %	6,25 %	3,125 %	0 %	0	0	0	0
3208 10	15 %	C	25 %		21,875 %	21,875 %	18,75 %	15,625 %	12,5 %	9,375 %	6,25 %	3,125 %	0 %	0	0	0	0
3208 20	15 %	C	25 %		21,875 %	21,875 %	18,75 %	15,625 %	12,5 %	9,375 %	6,25 %	3,125 %	0 %	3 041	0	7 723	3 588
3208 90	15 %	C	25 %		21,875 %	21,875 %	18,75 %	15,625 %	12,5 %	9,375 %	6,25 %	3,125 %	0 %	21 582	194 492	3	72 026
3209 10	15 %	C	25 %		21,875 %	21,875 %	18,75 %	15,625 %	12,5 %	9,375 %	6,25 %	3,125 %	0 %	14 839	0	0	4 946
3209 90	15 %	C	25 %		21,875 %	21,875 %	18,75 %	15,625 %	12,5 %	9,375 %	6,25 %	3,125 %	0 %	43 295	4 498	181 920	76 571
3210 00	20 %	C	25 %		21,875 %	21,875 %	18,75 %	15,625 %	12,5 %	9,375 %	6,25 %	3,125 %	0 %	39 012	17 532	687	19 077
3211 00	15 %	C	25 %		21,875 %	21,875 %	18,75 %	15,625 %	12,5 %	9,375 %	6,25 %	3,125 %	0 %	2 170	0	0	723
3212 10	15 %	C	25 %		21,875 %	21,875 %	18,75 %	15,625 %	12,5 %	9,375 %	6,25 %	3,125 %	0 %	16 458	10 912	17 033	14 801
3212 90	20 %	C	25 %		21,875 %	21,875 %	18,75 %	15,625 %	12,5 %	9,375 %	6,25 %	3,125 %	0 %	18 798	536	2 694	7 343
3213 10	15 %	C	25 %		21,875 %	21,875 %	18,75 %	15,625 %	12,5 %	9,375 %	6,25 %	3,125 %	0 %	2 389	0	1 521	1 303
3213 90	15 %	C	25 %		21,875 %	21,875 %	18,75 %	15,625 %	12,5 %	9,375 %	6,25 %	3,125 %	0 %	2 527	0	1 569	1 365
3214 10	20 %	C	25 %		21,875 %	21,875 %	18,75 %	15,625 %	12,5 %	9,375 %	6,25 %	3,125 %	0 %	3 787	0	5 343	3 043
3214 90	20 %	C	25 %		21,875 %	21,875 %	18,75 %	15,625 %	12,5 %	9,375 %	6,25 %	3,125 %	0 %	103 961	129	9 346	37 812
3303 00	40 %	C	25 %		21,875 %	21,875 %	18,75 %	15,625 %	12,5 %	9,375 %	6,25 %	3,125 %	0 %	264 803	176 281	181 247	207 444
3304 10	40 %	C	25 %		21,875 %	21,875 %	18,75 %	15,625 %	12,5 %	9,375 %	6,25 %	3,125 %	0 %	776	934	8 270	3 326
3304 20	40 %	C	25 %		21,875 %	21,875 %	18,75 %	15,625 %	12,5 %	9,375 %	6,25 %	3,125 %	0 %	1 471	2 091	286	1 283

				Calendario della riduzione delle tariffe doganali										Valore delle importazioni in USD			
				6-anni	Riduzione su 9 anni												
					12,5 %	25 %	37,5 %	50 %	62,5 %	75 %	87,5 %	100 %					
SA 2002	Dazio NPF applicato nel 2008	Classe TEC	Ali-quota TEC	Periodo preparatorio 2008-2013	Dazio applicato nel								2004	2005	2006	Media 2004-2006	
					2014	2015	2016	2017	2018	2019	2020	2021	2022				
3304 30	40 %	C	25 %		21,875 %	21,875 %	18,75 %	15,625 %	12,5 %	9,375 %	6,25 %	3,125 %	0 %	25 729	0	1 451	9 060
3304 91	40 %	C	25 %		21,875 %	21,875 %	18,75 %	15,625 %	12,5 %	9,375 %	6,25 %	3,125 %	0 %	9 357	188	1 717	3 754
3304 99	40 %	C	25 %		21,875 %	21,875 %	18,75 %	15,625 %	12,5 %	9,375 %	6,25 %	3,125 %	0 %	51 473	6 308	20 375	26 052
3305 10	40 %	C	25 %		21,875 %	21,875 %	18,75 %	15,625 %	12,5 %	9,375 %	6,25 %	3,125 %	0 %	17 966	0	41 783	19 916
3305 20	40 %	C	25 %		21,875 %	21,875 %	18,75 %	15,625 %	12,5 %	9,375 %	6,25 %	3,125 %	0 %	0	0	28	9
3305 30	40 %	C	25 %		21,875 %	21,875 %	18,75 %	15,625 %	12,5 %	9,375 %	6,25 %	3,125 %	0 %	307	0	0	102
3305 90	40 %	C	25 %		21,875 %	21,875 %	18,75 %	15,625 %	12,5 %	9,375 %	6,25 %	3,125 %	0 %	8 380	115	5 376	4 624
3306 10	40 %	C	25 %		21,875 %	21,875 %	18,75 %	15,625 %	12,5 %	9,375 %	6,25 %	3,125 %	0 %	27 642	249	15	9 302
3306 20	40 %	C	25 %		21,875 %	21,875 %	18,75 %	15,625 %	12,5 %	9,375 %	6,25 %	3,125 %	0 %	0	0	0	0
3306 90	40 %	C	25 %		21,875 %	21,875 %	18,75 %	15,625 %	12,5 %	9,375 %	6,25 %	3,125 %	0 %	365	6 676	1 399	2 814
3307 10	40 %	C	25 %		21,875 %	21,875 %	18,75 %	15,625 %	12,5 %	9,375 %	6,25 %	3,125 %	0 %	1 311	1 178	1 621	1 370
3307 20	40 %	C	25 %		21,875 %	21,875 %	18,75 %	15,625 %	12,5 %	9,375 %	6,25 %	3,125 %	0 %	29 319	2 905	36 949	23 057
3307 30	40 %	C	25 %		21,875 %	21,875 %	18,75 %	15,625 %	12,5 %	9,375 %	6,25 %	3,125 %	0 %	20 876	6	5 338	8 740
3307 41	40 %	C	25 %		21,875 %	21,875 %	18,75 %	15,625 %	12,5 %	9,375 %	6,25 %	3,125 %	0 %	0	0	0	0
3307 49	40 %	C	25 %		21,875 %	21,875 %	18,75 %	15,625 %	12,5 %	9,375 %	6,25 %	3,125 %	0 %	2 667	366	113	1 049
3307 90	40 %	C	25 %		21,875 %	21,875 %	18,75 %	15,625 %	12,5 %	9,375 %	6,25 %	3,125 %	0 %	4 006	0	1 529	1 845
3401 11	40 %	C	25 %		21,875 %	21,875 %	18,75 %	15,625 %	12,5 %	9,375 %	6,25 %	3,125 %	0 %	434	419	1 952	935
3401 19	40 %	C	25 %		21,875 %	21,875 %	18,75 %	15,625 %	12,5 %	9,375 %	6,25 %	3,125 %	0 %	17 506	305	1 763	6 525
3401 20	40 %	C	25 %		21,875 %	21,875 %	18,75 %	15,625 %	12,5 %	9,375 %	6,25 %	3,125 %	0 %	1 819	816	4 088	2 241
3401 30	40 %	C	25 %		21,875 %	21,875 %	18,75 %	15,625 %	12,5 %	9,375 %	6,25 %	3,125 %	0 %	488	0	24	171
3402 11	5 %	C	25 %		21,875 %	21,875 %	18,75 %	15,625 %	12,5 %	9,375 %	6,25 %	3,125 %	0 %	138 331	90 068	43 532	90 644

				Calendario della riduzione delle tariffe doganali														
				6-anni	Riduzione su 9 anni													
					12,5 %	25 %	37,5 %	50 %	62,5 %	75 %	87,5 %	100 %						
				Periodo preparatorio	Dazio applicato nel										Valore delle importazioni in USD			
SA 2002	Dazio NPF applicato nel 2008	Classe TEC	Aliquota TEC	2008-2013	2014	2015	2016	2017	2018	2019	2020	2021	2022	2004	2005	2006	Media 2004-2006	
3402 12	5 %	C	25 %		21,875 %	21,875 %	18,75 %	15,625 %	12,5 %	9,375 %	6,25 %	3,125 %	0 %	9 739	0	453	3 397	
3402 19	5 %	C	25 %		21,875 %	21,875 %	18,75 %	15,625 %	12,5 %	9,375 %	6,25 %	3,125 %	0 %	142 545	0	31 865	58 137	
3402 20	40 %	C	25 %		21,875 %	21,875 %	18,75 %	15,625 %	12,5 %	9,375 %	6,25 %	3,125 %	0 %	540	328	7 428	2 765	
3402 90	40 %	C	25 %		21,875 %	21,875 %	18,75 %	15,625 %	12,5 %	9,375 %	6,25 %	3,125 %	0 %	30 461	3 137	16 893	16 830	
3403 11	10 %	C	25 %		21,875 %	21,875 %	18,75 %	15,625 %	12,5 %	9,375 %	6,25 %	3,125 %	0 %	33 535	0	0	11 178	
3403 19	10 %	C	25 %		21,875 %	21,875 %	18,75 %	15,625 %	12,5 %	9,375 %	6,25 %	3,125 %	0 %	50 916	3 246	27	18 063	
3403 91	10 %	C	25 %		21,875 %	21,875 %	18,75 %	15,625 %	12,5 %	9,375 %	6,25 %	3,125 %	0 %	147 126	13	0	49 046	
3403 99	10 %	C	25 %		21,875 %	21,875 %	18,75 %	15,625 %	12,5 %	9,375 %	6,25 %	3,125 %	0 %	1 284	513	788	862	
3405 10	20 %	C	25 %		21,875 %	21,875 %	18,75 %	15,625 %	12,5 %	9,375 %	6,25 %	3,125 %	0 %	10 119	0	256	3 458	
3405 20	20 %	C	25 %		21,875 %	21,875 %	18,75 %	15,625 %	12,5 %	9,375 %	6,25 %	3,125 %	0 %	12	0	0	4	
3405 30	20 %	C	25 %		21,875 %	21,875 %	18,75 %	15,625 %	12,5 %	9,375 %	6,25 %	3,125 %	0 %	0	0	0	0	
3405 40	20 %	C	25 %		21,875 %	21,875 %	18,75 %	15,625 %	12,5 %	9,375 %	6,25 %	3,125 %	0 %	0	0	0	0	
3405 90	20 %	C	25 %		21,875 %	21,875 %	18,75 %	15,625 %	12,5 %	9,375 %	6,25 %	3,125 %	0 %	10 193	0	455	3 549	
3406 00	40 %	C	25 %		21,875 %	21,875 %	18,75 %	15,625 %	12,5 %	9,375 %	6,25 %	3,125 %	0 %	3 344	522	5 764	3 210	
3407 00	10 %	C	25 %		21,875 %	21,875 %	18,75 %	15,625 %	12,5 %	9,375 %	6,25 %	3,125 %	0 %	1 894	0	2	632	
3506 10	20 %	C	25 %		21,875 %	21,875 %	18,75 %	15,625 %	12,5 %	9,375 %	6,25 %	3,125 %	0 %	497	0	104	200	
3506 91	20 %	C	25 %		21,875 %	21,875 %	18,75 %	15,625 %	12,5 %	9,375 %	6,25 %	3,125 %	0 %	16 778	0	174	5 651	
3506 99	20 %	C	25 %		21,875 %	21,875 %	18,75 %	15,625 %	12,5 %	9,375 %	6,25 %	3,125 %	0 %	13 213	137 439	28 276	59 643	
3601 00	5 %	C	25 %		21,875 %	21,875 %	18,75 %	15,625 %	12,5 %	9,375 %	6,25 %	3,125 %	0 %	0	0	0	0	
3602 00	20 %	C	25 %		21,875 %	21,875 %	18,75 %	15,625 %	12,5 %	9,375 %	6,25 %	3,125 %	0 %	0	0	0	0	
3603 00	5 %	C	25 %		21,875 %	21,875 %	18,75 %	15,625 %	12,5 %	9,375 %	6,25 %	3,125 %	0 %	0	0	89 949	29 983	

				Calendario della riduzione delle tariffe doganali										Valore delle importazioni in USD			
				6-anni	Riduzione su 9 anni												
					12,5 %	25 %	37,5 %	50 %	62,5 %	75 %	87,5 %	100 %					
SA 2002	Dazio NPF applicato nel 2008	Classe TEC	Ali-quota TEC	2008-2013	Dazio applicato nel								2004	2005	2006	Media 2004-2006	
					2014	2015	2016	2017	2018	2019	2020	2021	2022				
3604 10	40 %	C	25 %		21,875 %	21,875 %	18,75 %	15,625 %	12,5 %	9,375 %	6,25 %	3,125 %	0 %	0	0	0	0
3604 90	40 %	C	25 %		21,875 %	21,875 %	18,75 %	15,625 %	12,5 %	9,375 %	6,25 %	3,125 %	0 %	0	0	0	0
3605 00	2 \$/kg	C	25 %		21,875 %	21,875 %	18,75 %	15,625 %	12,5 %	9,375 %	6,25 %	3,125 %	0 %	0	0	0	0
3606 10	40 %	C	25 %		21,875 %	21,875 %	18,75 %	15,625 %	12,5 %	9,375 %	6,25 %	3,125 %	0 %	0	0	0	0
3606 90	40 %	C	25 %		21,875 %	21,875 %	18,75 %	15,625 %	12,5 %	9,375 %	6,25 %	3,125 %	0 %	395	0	2	132
3701 10	5 %	C	25 %		21,875 %	21,875 %	18,75 %	15,625 %	12,5 %	9,375 %	6,25 %	3,125 %	0 %	71	0	687	253
3701 20	10 %	C	25 %		21,875 %	21,875 %	18,75 %	15,625 %	12,5 %	9,375 %	6,25 %	3,125 %	0 %	3 433	0	20	1 151
3701 91	10 %	C	25 %		21,875 %	21,875 %	18,75 %	15,625 %	12,5 %	9,375 %	6,25 %	3,125 %	0 %	115	0	0	38
3701 99	10 %	C	25 %		21,875 %	21,875 %	18,75 %	15,625 %	12,5 %	9,375 %	6,25 %	3,125 %	0 %	608	195	38 073	12 959
3702 10	5 %	C	25 %		21,875 %	21,875 %	18,75 %	15,625 %	12,5 %	9,375 %	6,25 %	3,125 %	0 %	0	0	14	5
3702 20	5 %	C	25 %		21,875 %	21,875 %	18,75 %	15,625 %	12,5 %	9,375 %	6,25 %	3,125 %	0 %	0	0	0	0
3702 31	5 %	C	25 %		21,875 %	21,875 %	18,75 %	15,625 %	12,5 %	9,375 %	6,25 %	3,125 %	0 %	276	67	0	114
3702 32	5 %	C	25 %		21,875 %	21,875 %	18,75 %	15,625 %	12,5 %	9,375 %	6,25 %	3,125 %	0 %	0	2 292	0	764
3702 39	5 %	C	25 %		21,875 %	21,875 %	18,75 %	15,625 %	12,5 %	9,375 %	6,25 %	3,125 %	0 %	0	115	0	38
3702 41	5 %	C	25 %		21,875 %	21,875 %	18,75 %	15,625 %	12,5 %	9,375 %	6,25 %	3,125 %	0 %	0	0	0	0
3702 42	5 %	C	25 %		21,875 %	21,875 %	18,75 %	15,625 %	12,5 %	9,375 %	6,25 %	3,125 %	0 %	0	0	0	0
3702 43	5 %	C	25 %		21,875 %	21,875 %	18,75 %	15,625 %	12,5 %	9,375 %	6,25 %	3,125 %	0 %	0	0	0	0
3702 44	5 %	C	25 %		21,875 %	21,875 %	18,75 %	15,625 %	12,5 %	9,375 %	6,25 %	3,125 %	0 %	0	0	0	0
3702 51	5 %	C	25 %		21,875 %	21,875 %	18,75 %	15,625 %	12,5 %	9,375 %	6,25 %	3,125 %	0 %	0	0	0	0
3702 52	5 %	C	25 %		21,875 %	21,875 %	18,75 %	15,625 %	12,5 %	9,375 %	6,25 %	3,125 %	0 %	0	0	0	0
3702 53	5 %	C	25 %		21,875 %	21,875 %	18,75 %	15,625 %	12,5 %	9,375 %	6,25 %	3,125 %	0 %	0	0	0	0

				Calendario della riduzione delle tariffe doganali										Valore delle importazioni in USD			
				6-anni	Riduzione su 9 anni												
					12,5 %	25 %	37,5 %	50 %	62,5 %	75 %	87,5 %	100 %					
SA 2002	Dazio NPF applicato nel 2008	Classe TEC	Ali-quota TEC	2008-2013	Dazio applicato nel									2004	2005	2006	Media 2004-2006
					2014	2015	2016	2017	2018	2019	2020	2021	2022				
3702 54	5 %	C	25 %		21,875 %	21,875 %	18,75 %	15,625 %	12,5 %	9,375 %	6,25 %	3,125 %	0 %	0	0	0	0
3702 55	5 %	C	25 %		21,875 %	21,875 %	18,75 %	15,625 %	12,5 %	9,375 %	6,25 %	3,125 %	0 %	0	0	0	0
3702 56	5 %	C	25 %		21,875 %	21,875 %	18,75 %	15,625 %	12,5 %	9,375 %	6,25 %	3,125 %	0 %	0	0	0	0
3702 91	5 %	C	25 %		21,875 %	21,875 %	18,75 %	15,625 %	12,5 %	9,375 %	6,25 %	3,125 %	0 %	0	0	0	0
3702 93	5 %	C	25 %		21,875 %	21,875 %	18,75 %	15,625 %	12,5 %	9,375 %	6,25 %	3,125 %	0 %	1 164	0	0	388
3702 94	5 %	C	25 %		21,875 %	21,875 %	18,75 %	15,625 %	12,5 %	9,375 %	6,25 %	3,125 %	0 %	6 313	0	0	2 104
3702 95	5 %	C	25 %		21,875 %	21,875 %	18,75 %	15,625 %	12,5 %	9,375 %	6,25 %	3,125 %	0 %	0	176	0	59
3703 10	5 %	C	25 %		21,875 %	21,875 %	18,75 %	15,625 %	12,5 %	9,375 %	6,25 %	3,125 %	0 %	0	0	0	0
3703 20	5 %	C	25 %		21,875 %	21,875 %	18,75 %	15,625 %	12,5 %	9,375 %	6,25 %	3,125 %	0 %	404	0	0	135
3703 90	10 %	C	25 %		21,875 %	21,875 %	18,75 %	15,625 %	12,5 %	9,375 %	6,25 %	3,125 %	0 %	8 287	487	944	3 239
3704 00	20 %	C	25 %		21,875 %	21,875 %	18,75 %	15,625 %	12,5 %	9,375 %	6,25 %	3,125 %	0 %	0	0	17 189	5 730
3705 10	20 %	C	25 %		21,875 %	21,875 %	18,75 %	15,625 %	12,5 %	9,375 %	6,25 %	3,125 %	0 %	0	0	0	0
3705 20	20 %	C	25 %		21,875 %	21,875 %	18,75 %	15,625 %	12,5 %	9,375 %	6,25 %	3,125 %	0 %	0	0	0	0
3705 90	20 %	C	25 %		21,875 %	21,875 %	18,75 %	15,625 %	12,5 %	9,375 %	6,25 %	3,125 %	0 %	2 578	0	0	859
3706 10	15 %	C	25 %		21,875 %	21,875 %	18,75 %	15,625 %	12,5 %	9,375 %	6,25 %	3,125 %	0 %	0	0	103	34
3706 90	20 %	C	25 %		21,875 %	21,875 %	18,75 %	15,625 %	12,5 %	9,375 %	6,25 %	3,125 %	0 %	481	558	570	536
3707 10	5 %	C	25 %		21,875 %	21,875 %	18,75 %	15,625 %	12,5 %	9,375 %	6,25 %	3,125 %	0 %	26 584	1 394	7 224	11 734
3707 90	10 %	C	25 %		21,875 %	21,875 %	18,75 %	15,625 %	12,5 %	9,375 %	6,25 %	3,125 %	0 %	615 264	17 513	474 615	369 131
3810 10	5 %	C	25 %		21,875 %	21,875 %	18,75 %	15,625 %	12,5 %	9,375 %	6,25 %	3,125 %	0 %	378	0	14 773	5 050
3810 90	5 %	C	25 %		21,875 %	21,875 %	18,75 %	15,625 %	12,5 %	9,375 %	6,25 %	3,125 %	0 %	2 342	269	2	871
3813 00	5 %	C	25 %		21,875 %	21,875 %	18,75 %	15,625 %	12,5 %	9,375 %	6,25 %	3,125 %	0 %	0	0	0	0

				Calendario della riduzione delle tariffe doganali										Valore delle importazioni in USD			
				6-anni	Riduzione su 9 anni												
					12,5 %	25 %	37,5 %	50 %	62,5 %	75 %	87,5 %	100 %					
SA 2002	Dazio NPF applicato nel 2008	Classe TEC	Ali-quota TEC	2008-2013	2014	2015	2016	2017	2018	2019	2020	2021	2022	2004	2005	2006	Media 2004-2006
3819 00	20 %	C	25 %		21,875 %	21,875 %	18,75 %	15,625 %	12,5 %	9,375 %	6,25 %	3,125 %	0 %	1 412	0	1 083	832
3820 00	20 %	C	25 %		21,875 %	21,875 %	18,75 %	15,625 %	12,5 %	9,375 %	6,25 %	3,125 %	0 %	1 428	0	27 229	9 552
3822 00	20 %	C	25 %		21,875 %	21,875 %	18,75 %	15,625 %	12,5 %	9,375 %	6,25 %	3,125 %	0 %	640 928	220 898	520 544	460 790
3917 10	10 %	C	25 %		21,875 %	21,875 %	18,75 %	15,625 %	12,5 %	9,375 %	6,25 %	3,125 %	0 %	14 520	0	0	4 840
3917 21	20 %	C	25 %		21,875 %	21,875 %	18,75 %	15,625 %	12,5 %	9,375 %	6,25 %	3,125 %	0 %	4 161	784	55	1 667
3917 22	20 %	C	25 %		21,875 %	21,875 %	18,75 %	15,625 %	12,5 %	9,375 %	6,25 %	3,125 %	0 %	0	0	0	0
3917 23	5 %	C	25 %		21,875 %	21,875 %	18,75 %	15,625 %	12,5 %	9,375 %	6,25 %	3,125 %	0 %	0	3 626	0	1 209
3917 29	20 %	C	25 %		21,875 %	21,875 %	18,75 %	15,625 %	12,5 %	9,375 %	6,25 %	3,125 %	0 %	584	693	4 694	1 990
3917 31	20 %	C	25 %		21,875 %	21,875 %	18,75 %	15,625 %	12,5 %	9,375 %	6,25 %	3,125 %	0 %	6 985	2 039	1 641	3 555
3917 32	20 %	C	25 %		21,875 %	21,875 %	18,75 %	15,625 %	12,5 %	9,375 %	6,25 %	3,125 %	0 %	284	8 182	679	3 049
3917 33	20 %	C	25 %		21,875 %	21,875 %	18,75 %	15,625 %	12,5 %	9,375 %	6,25 %	3,125 %	0 %	5 254	0	759	2 004
3917 39	20 %	C	25 %		21,875 %	21,875 %	18,75 %	15,625 %	12,5 %	9,375 %	6,25 %	3,125 %	0 %	5 191	0	49 425	18 205
3917 40	20 %	C	25 %		21,875 %	21,875 %	18,75 %	15,625 %	12,5 %	9,375 %	6,25 %	3,125 %	0 %	3 216	0	431	1 216
3918 10	40 %	C	25 %		21,875 %	21,875 %	18,75 %	15,625 %	12,5 %	9,375 %	6,25 %	3,125 %	0 %	7 987	2	0	2 663
3918 90	40 %	C	25 %		21,875 %	21,875 %	18,75 %	15,625 %	12,5 %	9,375 %	6,25 %	3,125 %	0 %	14	0	140	51
3919 10	15 %	C	25 %		21,875 %	21,875 %	18,75 %	15,625 %	12,5 %	9,375 %	6,25 %	3,125 %	0 %	152 245	71 670	175 579	133 164
3922 10	40 %	C	25 %		21,875 %	21,875 %	18,75 %	15,625 %	12,5 %	9,375 %	6,25 %	3,125 %	0 %	0	21	9	10
3922 20	40 %	C	25 %		21,875 %	21,875 %	18,75 %	15,625 %	12,5 %	9,375 %	6,25 %	3,125 %	0 %	0	8	33	14
3922 90	40 %	C	25 %		21,875 %	21,875 %	18,75 %	15,625 %	12,5 %	9,375 %	6,25 %	3,125 %	0 %	0	32	55	29
3923 21	20 %	C	25 %		21,875 %	21,875 %	18,75 %	15,625 %	12,5 %	9,375 %	6,25 %	3,125 %	0 %	61 984	20 957	5 300	29 414
3923 30	20 %	C	25 %		21,875 %	21,875 %	18,75 %	15,625 %	12,5 %	9,375 %	6,25 %	3,125 %	0 %	19 308	42 193	1 714	21 072

				Calendario della riduzione delle tariffe doganali										Valore delle importazioni in USD			
				6-anni	Riduzione su 9 anni												
					12,5 %	25 %	37,5 %	50 %	62,5 %	75 %	87,5 %	100 %					
SA 2002	Dazio NPF applicato nel 2008	Classe TEC	Ali-quota TEC	2008-2013	Dazio applicato nel									Valore delle importazioni in USD			
					2014	2015	2016	2017	2018	2019	2020	2021	2022	2004	2005	2006	Media 2004-2006
3923 40	20 %	C	25 %		21,875 %	21,875 %	18,75 %	15,625 %	12,5 %	9,375 %	6,25 %	3,125 %	0 %	325 880	0	0	108 627
3923 50	20 %	C	25 %		21,875 %	21,875 %	18,75 %	15,625 %	12,5 %	9,375 %	6,25 %	3,125 %	0 %	44 491	20 282	17 936	27 570
3924 10	40 %	C	25 %		21,875 %	21,875 %	18,75 %	15,625 %	12,5 %	9,375 %	6,25 %	3,125 %	0 %	15 393	53 186	13 863	27 481
3924 90	40 %	C	25 %		21,875 %	21,875 %	18,75 %	15,625 %	12,5 %	9,375 %	6,25 %	3,125 %	0 %	66 076	22 094	2 803	30 324
3925 10	40 %	C	25 %		21,875 %	21,875 %	18,75 %	15,625 %	12,5 %	9,375 %	6,25 %	3,125 %	0 %	25	0	19 343	6 456
3925 20	40 %	C	25 %		21,875 %	21,875 %	18,75 %	15,625 %	12,5 %	9,375 %	6,25 %	3,125 %	0 %	0	0	0	0
3925 30	25 %	C	25 %		21,875 %	21,875 %	18,75 %	15,625 %	12,5 %	9,375 %	6,25 %	3,125 %	0 %	0	14	0	5
3925 90	40 %	C	25 %		21,875 %	21,875 %	18,75 %	15,625 %	12,5 %	9,375 %	6,25 %	3,125 %	0 %	222	164	111	166
3926 10	40 %	C	25 %		21,875 %	21,875 %	18,75 %	15,625 %	12,5 %	9,375 %	6,25 %	3,125 %	0 %	22 268	1 915	388	8 190
3926 20	40 %	C	25 %		21,875 %	21,875 %	18,75 %	15,625 %	12,5 %	9,375 %	6,25 %	3,125 %	0 %	2 543	29 554	12 212	14 770
3926 30	40 %	C	25 %		21,875 %	21,875 %	18,75 %	15,625 %	12,5 %	9,375 %	6,25 %	3,125 %	0 %	533	5	1 095	544
3926 40	40 %	C	25 %		21,875 %	21,875 %	18,75 %	15,625 %	12,5 %	9,375 %	6,25 %	3,125 %	0 %	32	76	0	36
3926 90	5 %	C	25 %		21,875 %	21,875 %	18,75 %	15,625 %	12,5 %	9,375 %	6,25 %	3,125 %	0 %	88 230	43 587	50 618	60 812
4009 11	20 %	C	25 %		21,875 %	21,875 %	18,75 %	15,625 %	12,5 %	9,375 %	6,25 %	3,125 %	0 %	31 982	4 956	19 665	18 868
4009 12	20 %	C	25 %		21,875 %	21,875 %	18,75 %	15,625 %	12,5 %	9,375 %	6,25 %	3,125 %	0 %	29 999	866	36 067	22 311
4009 21	15 %	C	25 %		21,875 %	21,875 %	18,75 %	15,625 %	12,5 %	9,375 %	6,25 %	3,125 %	0 %	4 516	0	304	1 607
4009 22	15 %	C	25 %		21,875 %	21,875 %	18,75 %	15,625 %	12,5 %	9,375 %	6,25 %	3,125 %	0 %	3 010	0	121	1 044
4009 31	15 %	C	25 %		21,875 %	21,875 %	18,75 %	15,625 %	12,5 %	9,375 %	6,25 %	3,125 %	0 %	12 110	0	18 440	10 183
4009 32	15 %	C	25 %		21,875 %	21,875 %	18,75 %	15,625 %	12,5 %	9,375 %	6,25 %	3,125 %	0 %	10 926	0	886	3 937
4009 41	15 %	C	25 %		21,875 %	21,875 %	18,75 %	15,625 %	12,5 %	9,375 %	6,25 %	3,125 %	0 %	33 411	510	3 519	12 480
4009 42	15 %	C	25 %		21,875 %	21,875 %	18,75 %	15,625 %	12,5 %	9,375 %	6,25 %	3,125 %	0 %	26 982	17 875	27 864	24 240

				Calendario della riduzione delle tariffe doganali										Valore delle importazioni in USD			
				6-anni	Riduzione su 9 anni												
					12,5 %	25 %	37,5 %	50 %	62,5 %	75 %	87,5 %	100 %					
SA 2002	Dazio NPF applicato nel 2008	Classe TEC	Ali-quota TEC	2008-2013	2014	2015	2016	2017	2018	2019	2020	2021	2022	2004	2005	2006	Media 2004-2006
4011 10	25 %	C	25 %		21,875 %	21,875 %	18,75 %	15,625 %	12,5 %	9,375 %	6,25 %	3,125 %	0 %	81 138	554	16 273	32 655
4011 40	20 %	C	25 %		21,875 %	21,875 %	18,75 %	15,625 %	12,5 %	9,375 %	6,25 %	3,125 %	0 %	261	0	535	265
4011 50	20 %	C	25 %		21,875 %	21,875 %	18,75 %	15,625 %	12,5 %	9,375 %	6,25 %	3,125 %	0 %	0	141	88	76
4011 61	5 %	C	25 %		21,875 %	21,875 %	18,75 %	15,625 %	12,5 %	9,375 %	6,25 %	3,125 %	0 %	15 267	0	514	5 260
4011 62	5 %	C	25 %		21,875 %	21,875 %	18,75 %	15,625 %	12,5 %	9,375 %	6,25 %	3,125 %	0 %	799	0	0	266
4011 63	5 %	C	25 %		21,875 %	21,875 %	18,75 %	15,625 %	12,5 %	9,375 %	6,25 %	3,125 %	0 %	1 766	779	27 238	9 928
4011 92	5 %	C	25 %		21,875 %	21,875 %	18,75 %	15,625 %	12,5 %	9,375 %	6,25 %	3,125 %	0 %	14 630	0	761	5 130
4011 93	5 %	C	25 %		21,875 %	21,875 %	18,75 %	15,625 %	12,5 %	9,375 %	6,25 %	3,125 %	0 %	6 314	0	0	2 105
4011 94	5 %	C	25 %		21,875 %	21,875 %	18,75 %	15,625 %	12,5 %	9,375 %	6,25 %	3,125 %	0 %	26 924	0	1 909	9 611
4011 99	13 \$/kg	C	25 %		21,875 %	21,875 %	18,75 %	15,625 %	12,5 %	9,375 %	6,25 %	3,125 %	0 %	0	0	0	0
4012 11	5 %	C	25 %		21,875 %	21,875 %	18,75 %	15,625 %	12,5 %	9,375 %	6,25 %	3,125 %	0 %	8 106	0	2 828	3 645
4012 12	13 \$/kg	C	25 %		21,875 %	21,875 %	18,75 %	15,625 %	12,5 %	9,375 %	6,25 %	3,125 %	0 %	26 701	0	24 493	17 065
4012 19	13 \$/kg	C	25 %		21,875 %	21,875 %	18,75 %	15,625 %	12,5 %	9,375 %	6,25 %	3,125 %	0 %	6 331	0	328	2 220
4012 90	25 %	C	25 %		21,875 %	21,875 %	18,75 %	15,625 %	12,5 %	9,375 %	6,25 %	3,125 %	0 %	1 841	93	13 184	5 039
4014 10	5 %	C	25 %		21,875 %	21,875 %	18,75 %	15,625 %	12,5 %	9,375 %	6,25 %	3,125 %	0 %	1 228 411	0	68 939	432 450
4015 11	5 %	C	25 %		21,875 %	21,875 %	18,75 %	15,625 %	12,5 %	9,375 %	6,25 %	3,125 %	0 %	214 822	399 367	3 514	205 901
4015 90	40 %	C	25 %		21,875 %	21,875 %	18,75 %	15,625 %	12,5 %	9,375 %	6,25 %	3,125 %	0 %	5 656	0	22	1 893
4016 91	20 %	C	25 %		21,875 %	21,875 %	18,75 %	15,625 %	12,5 %	9,375 %	6,25 %	3,125 %	0 %	4 127	26	1 359	1 837
4016 92	20 %	C	25 %		21,875 %	21,875 %	18,75 %	15,625 %	12,5 %	9,375 %	6,25 %	3,125 %	0 %	303	57	486	282
4016 94	20 %	C	25 %		21,875 %	21,875 %	18,75 %	15,625 %	12,5 %	9,375 %	6,25 %	3,125 %	0 %	0	0	0	0
4017 00	40 %	C	25 %		21,875 %	21,875 %	18,75 %	15,625 %	12,5 %	9,375 %	6,25 %	3,125 %	0 %	3 183	0	2 872	2 019

				Calendario della riduzione delle tariffe doganali										Valore delle importazioni in USD			
				6-anni	Riduzione su 9 anni												
					12,5 %	25 %	37,5 %	50 %	62,5 %	75 %	87,5 %	100 %					
SA 2002	Dazio NPF applicato nel 2008	Classe TEC	Ali-quota TEC	2008-2013	Dazio applicato nel									Valore delle importazioni in USD			
					2014	2015	2016	2017	2018	2019	2020	2021	2022	2004	2005	2006	Media 2004-2006
4201 00	60 %	C	25 %		21,875 %	21,875 %	18,75 %	15,625 %	12,5 %	9,375 %	6,25 %	3,125 %	0 %	0	44 383	0	14 794
4202 11	60 % + 5 USD/kg	C	25 %		21,875 %	21,875 %	18,75 %	15,625 %	12,5 %	9,375 %	6,25 %	3,125 %	0 %	562	667	462	564
4202 12	60 % + 5 USD/kg	C	25 %		21,875 %	21,875 %	18,75 %	15,625 %	12,5 %	9,375 %	6,25 %	3,125 %	0 %	570	4 450	21 865	8 962
4202 19	10 %	C	25 %		21,875 %	21,875 %	18,75 %	15,625 %	12,5 %	9,375 %	6,25 %	3,125 %	0 %	882	14 994	904	5 593
4202 21	60 % + 5 USD/kg	C	25 %		21,875 %	21,875 %	18,75 %	15,625 %	12,5 %	9,375 %	6,25 %	3,125 %	0 %	305	9	15	109
4202 22	60 % + 5 USD/kg	C	25 %		21,875 %	21,875 %	18,75 %	15,625 %	12,5 %	9,375 %	6,25 %	3,125 %	0 %	389	2 049	0	813
4202 29	60 % + 5 USD/kg	C	25 %		21,875 %	21,875 %	18,75 %	15,625 %	12,5 %	9,375 %	6,25 %	3,125 %	0 %	3 019	142	1 165	1 442
4202 31	60 % + 5 USD/kg	C	25 %		21,875 %	21,875 %	18,75 %	15,625 %	12,5 %	9,375 %	6,25 %	3,125 %	0 %	0	1	82	28
4202 32	60 % + 5 USD/kg	C	25 %		21,875 %	21,875 %	18,75 %	15,625 %	12,5 %	9,375 %	6,25 %	3,125 %	0 %	218	0	0	73
4202 39	60 % + 5 USD/kg	C	25 %		21,875 %	21,875 %	18,75 %	15,625 %	12,5 %	9,375 %	6,25 %	3,125 %	0 %	1 666	0	8	558
4202 91	60 % + 5 USD/kg	C	25 %		21,875 %	21,875 %	18,75 %	15,625 %	12,5 %	9,375 %	6,25 %	3,125 %	0 %	26	0	3	10
4202 92	60 % + 5 USD/kg	C	25 %		21,875 %	21,875 %	18,75 %	15,625 %	12,5 %	9,375 %	6,25 %	3,125 %	0 %	603	692	594	630
4202 99	60 % + 5 USD/kg	C	25 %		21,875 %	21,875 %	18,75 %	15,625 %	12,5 %	9,375 %	6,25 %	3,125 %	0 %	19 513	1 171	2 581	7 755
4203 10	60 %	C	25 %		21,875 %	21,875 %	18,75 %	15,625 %	12,5 %	9,375 %	6,25 %	3,125 %	0 %	0	723	0	241
4203 21	60 %	C	25 %		21,875 %	21,875 %	18,75 %	15,625 %	12,5 %	9,375 %	6,25 %	3,125 %	0 %	6	0	0	2
4203 29	60 %	C	25 %		21,875 %	21,875 %	18,75 %	15,625 %	12,5 %	9,375 %	6,25 %	3,125 %	0 %	75	1 900	0	658

				Calendario della riduzione delle tariffe doganali										Valore delle importazioni in USD			
				6-anni	Riduzione su 9 anni												
					12,5 %	25 %	37,5 %	50 %	62,5 %	75 %	87,5 %	100 %					
SA 2002	Dazio NPF applicato nel 2008	Classe TEC	Ali-quota TEC	Periodo preparatorio	Dazio applicato nel									2004	2005	2006	Media 2004-2006
			2008-2013	2014	2015	2016	2017	2018	2019	2020	2021	2022					
4203 30	60 %	C	25 %		21,875 %	21,875 %	18,75 %	15,625 %	12,5 %	9,375 %	6,25 %	3,125 %	0 %	79	790	173	347
4203 40	60 %	C	25 %		21,875 %	21,875 %	18,75 %	15,625 %	12,5 %	9,375 %	6,25 %	3,125 %	0 %	25	0	4	9
4204 00	60 %	C	25 %		21,875 %	21,875 %	18,75 %	15,625 %	12,5 %	9,375 %	6,25 %	3,125 %	0 %	13 718	0	28 328	14 015
4205 00	60 %	C	25 %		21,875 %	21,875 %	18,75 %	15,625 %	12,5 %	9,375 %	6,25 %	3,125 %	0 %	883	8 192	351	3 142
4206 10	60 %	C	25 %		21,875 %	21,875 %	18,75 %	15,625 %	12,5 %	9,375 %	6,25 %	3,125 %	0 %	74	0	0	25
4206 90	60 %	C	25 %		21,875 %	21,875 %	18,75 %	15,625 %	12,5 %	9,375 %	6,25 %	3,125 %	0 %	0	0	0	0
4303 10	40 %	C	25 %		21,875 %	21,875 %	18,75 %	15,625 %	12,5 %	9,375 %	6,25 %	3,125 %	0 %	0	0	0	0
4303 90	40 %	C	25 %		21,875 %	21,875 %	18,75 %	15,625 %	12,5 %	9,375 %	6,25 %	3,125 %	0 %	0	0	0	0
4304 00	40 %	C	25 %		21,875 %	21,875 %	18,75 %	15,625 %	12,5 %	9,375 %	6,25 %	3,125 %	0 %	270	0	0	90
4402 00	5 %	C	25 %		21,875 %	21,875 %	18,75 %	15,625 %	12,5 %	9,375 %	6,25 %	3,125 %	0 %	0	0	0	0
4414 00	40 %	C	25 %		21,875 %	21,875 %	18,75 %	15,625 %	12,5 %	9,375 %	6,25 %	3,125 %	0 %	4 664	0	0	1 555
4415 10	40 %	C	25 %		21,875 %	21,875 %	18,75 %	15,625 %	12,5 %	9,375 %	6,25 %	3,125 %	0 %	592	971	16	526
4415 20	40 %	C	25 %		21,875 %	21,875 %	18,75 %	15,625 %	12,5 %	9,375 %	6,25 %	3,125 %	0 %	28	0	0	9
4416 00	40 %	C	25 %		21,875 %	21,875 %	18,75 %	15,625 %	12,5 %	9,375 %	6,25 %	3,125 %	0 %	0	0	0	0
4417 00	40 %	C	25 %		21,875 %	21,875 %	18,75 %	15,625 %	12,5 %	9,375 %	6,25 %	3,125 %	0 %	23	0	0	8
4418 10	10 %	C	25 %		21,875 %	21,875 %	18,75 %	15,625 %	12,5 %	9,375 %	6,25 %	3,125 %	0 %	0	0	0	0
4418 20	10 %	C	25 %		21,875 %	21,875 %	18,75 %	15,625 %	12,5 %	9,375 %	6,25 %	3,125 %	0 %	695	312	77	362
4418 30	40 %	C	25 %		21,875 %	21,875 %	18,75 %	15,625 %	12,5 %	9,375 %	6,25 %	3,125 %	0 %	0	0	0	0
4418 40	40 %	C	25 %		21,875 %	21,875 %	18,75 %	15,625 %	12,5 %	9,375 %	6,25 %	3,125 %	0 %	0	0	0	0
4418 50	40 %	C	25 %		21,875 %	21,875 %	18,75 %	15,625 %	12,5 %	9,375 %	6,25 %	3,125 %	0 %	0	0	0	0
4418 90	10 %	C	25 %		21,875 %	21,875 %	18,75 %	15,625 %	12,5 %	9,375 %	6,25 %	3,125 %	0 %	5 028	3 066	202	2 765

				Calendario della riduzione delle tariffe doganali										Valore delle importazioni in USD			
				6-anni	Riduzione su 9 anni												
					12,5 %	25 %	37,5 %	50 %	62,5 %	75 %	87,5 %	100 %					
SA 2002	Dazio NPF applicato nel 2008	Classe TEC	Ali-quota TEC	2008-2013	Dazio applicato nel									2004	2005	2006	Media 2004-2006
					2014	2015	2016	2017	2018	2019	2020	2021	2022				
4419 00	40 %	C	25 %		21,875 %	21,875 %	18,75 %	15,625 %	12,5 %	9,375 %	6,25 %	3,125 %	0 %	1 351	0	1 223	858
4420 90	40 %	C	25 %		21,875 %	21,875 %	18,75 %	15,625 %	12,5 %	9,375 %	6,25 %	3,125 %	0 %	5 156	0	0	1 719
4421 10	40 %	C	25 %		21,875 %	21,875 %	18,75 %	15,625 %	12,5 %	9,375 %	6,25 %	3,125 %	0 %	126	5	0	44
4421 90	40 %	C	25 %		21,875 %	21,875 %	18,75 %	15,625 %	12,5 %	9,375 %	6,25 %	3,125 %	0 %	53 506	4 426	53 885	37 273
4503 10	10 %	C	25 %		21,875 %	21,875 %	18,75 %	15,625 %	12,5 %	9,375 %	6,25 %	3,125 %	0 %	4 067	0	78	1 382
4503 90	10 %	C	25 %		21,875 %	21,875 %	18,75 %	15,625 %	12,5 %	9,375 %	6,25 %	3,125 %	0 %	37 858	0	124	12 661
4504 10	10 %	C	25 %		21,875 %	21,875 %	18,75 %	15,625 %	12,5 %	9,375 %	6,25 %	3,125 %	0 %	149	0	0	50
4504 90	40 %	C	25 %		21,875 %	21,875 %	18,75 %	15,625 %	12,5 %	9,375 %	6,25 %	3,125 %	0 %	333	0	102	145
4601 20	40 %	C	25 %		21,875 %	21,875 %	18,75 %	15,625 %	12,5 %	9,375 %	6,25 %	3,125 %	0 %	0	7	0	2
4601 91	40 %	C	25 %		21,875 %	21,875 %	18,75 %	15,625 %	12,5 %	9,375 %	6,25 %	3,125 %	0 %	0	0	0	0
4601 99	40 %	C	25 %		21,875 %	21,875 %	18,75 %	15,625 %	12,5 %	9,375 %	6,25 %	3,125 %	0 %	0	0	1 616	539
4602 10	40 %	C	25 %		21,875 %	21,875 %	18,75 %	15,625 %	12,5 %	9,375 %	6,25 %	3,125 %	0 %	0	0	0	0
4602 90	40 %	C	25 %		21,875 %	21,875 %	18,75 %	15,625 %	12,5 %	9,375 %	6,25 %	3,125 %	0 %	0	0	26	9
4802 20	10 %	C	25 %		21,875 %	21,875 %	18,75 %	15,625 %	12,5 %	9,375 %	6,25 %	3,125 %	0 %	1 712	0	150	621
4802 30	20 %	C	25 %		21,875 %	21,875 %	18,75 %	15,625 %	12,5 %	9,375 %	6,25 %	3,125 %	0 %	30 654	0	0	10 218
4802 54	20 %	C	25 %		21,875 %	21,875 %	18,75 %	15,625 %	12,5 %	9,375 %	6,25 %	3,125 %	0 %	0	0	24	8
4802 56	20 %	C	25 %		21,875 %	21,875 %	18,75 %	15,625 %	12,5 %	9,375 %	6,25 %	3,125 %	0 %	0	0	0	0
4802 57	20 %	C	25 %		21,875 %	21,875 %	18,75 %	15,625 %	12,5 %	9,375 %	6,25 %	3,125 %	0 %	13 786	0	45 671	19 819
4802 61	20 %	C	25 %		21,875 %	21,875 %	18,75 %	15,625 %	12,5 %	9,375 %	6,25 %	3,125 %	0 %	0	0	0	0
4802 62	20 %	C	25 %		21,875 %	21,875 %	18,75 %	15,625 %	12,5 %	9,375 %	6,25 %	3,125 %	0 %	4 980 640	0	8 423 899	4 468 180
4802 69	20 %	C	25 %		21,875 %	21,875 %	18,75 %	15,625 %	12,5 %	9,375 %	6,25 %	3,125 %	0 %	8 547	1 255	0	3 267

				Calendario della riduzione delle tariffe doganali										Valore delle importazioni in USD			
				6-anni	Riduzione su 9 anni												
					12,5 %	25 %	37,5 %	50 %	62,5 %	75 %	87,5 %	100 %					
SA 2002	Dazio NPF applicato nel 2008	Classe TEC	Ali-quota TEC	2008-2013	2014	2015	2016	2017	2018	2019	2020	2021	2022	2004	2005	2006	Media 2004-2006
4810 13	10 %	C	25 %		21,875 %	21,875 %	18,75 %	15,625 %	12,5 %	9,375 %	6,25 %	3,125 %	0 %	3 947	0	0	1 316
4810 14	5 %	C	25 %		21,875 %	21,875 %	18,75 %	15,625 %	12,5 %	9,375 %	6,25 %	3,125 %	0 %	30 301	0	0	10 100
4810 19	20 %	C	25 %		21,875 %	21,875 %	18,75 %	15,625 %	12,5 %	9,375 %	6,25 %	3,125 %	0 %	931 170	189 392	38 205	386 256
4810 22	5 %	C	25 %		21,875 %	21,875 %	18,75 %	15,625 %	12,5 %	9,375 %	6,25 %	3,125 %	0 %	33 727	0	817	11 515
4810 29	25 %	C	25 %		21,875 %	21,875 %	18,75 %	15,625 %	12,5 %	9,375 %	6,25 %	3,125 %	0 %	1 181	0	0	394
4810 31	20 %	C	25 %		21,875 %	21,875 %	18,75 %	15,625 %	12,5 %	9,375 %	6,25 %	3,125 %	0 %	0	0	0	0
4810 32	20 %	C	25 %		21,875 %	21,875 %	18,75 %	15,625 %	12,5 %	9,375 %	6,25 %	3,125 %	0 %	0	0	0	0
4810 39	20 %	C	25 %		21,875 %	21,875 %	18,75 %	15,625 %	12,5 %	9,375 %	6,25 %	3,125 %	0 %	0	0	126	42
4810 92	20 %	C	25 %		21,875 %	21,875 %	18,75 %	15,625 %	12,5 %	9,375 %	6,25 %	3,125 %	0 %	150 005	162 227	370 724	227 652
4810 99	20 %	C	25 %		21,875 %	21,875 %	18,75 %	15,625 %	12,5 %	9,375 %	6,25 %	3,125 %	0 %	2 850	0	0	950
4811 10	20 %	C	25 %		21,875 %	21,875 %	18,75 %	15,625 %	12,5 %	9,375 %	6,25 %	3,125 %	0 %	0	0	0	0
4811 41	10 %	C	25 %		21,875 %	21,875 %	18,75 %	15,625 %	12,5 %	9,375 %	6,25 %	3,125 %	0 %	3 508	851	96 422	33 593
4811 49	10 %	C	25 %		21,875 %	21,875 %	18,75 %	15,625 %	12,5 %	9,375 %	6,25 %	3,125 %	0 %	69 834	3 839	139 062	70 912
4811 51	5 %	C	25 %		21,875 %	21,875 %	18,75 %	15,625 %	12,5 %	9,375 %	6,25 %	3,125 %	0 %	20 891	12	3	6 969
4811 59	5 %	C	25 %		21,875 %	21,875 %	18,75 %	15,625 %	12,5 %	9,375 %	6,25 %	3,125 %	0 %	1 866	0	7 889	3 252
4811 60	20 %	C	25 %		21,875 %	21,875 %	18,75 %	15,625 %	12,5 %	9,375 %	6,25 %	3,125 %	0 %	0	0	51	17
4811 90	20 %	C	25 %		21,875 %	21,875 %	18,75 %	15,625 %	12,5 %	9,375 %	6,25 %	3,125 %	0 %	58 916	13 023	5 269	25 736
4813 10	10 %	C	25 %		21,875 %	21,875 %	18,75 %	15,625 %	12,5 %	9,375 %	6,25 %	3,125 %	0 %	0	0	0	0
4813 20	5	C	25 %		21,875 %	21,875 %	18,75 %	15,625 %	12,5 %	9,375 %	6,25 %	3,125 %	0 %	370 824	431 686	456 292	419 600
4814 10	20 %	C	25 %		21,875 %	21,875 %	18,75 %	15,625 %	12,5 %	9,375 %	6,25 %	3,125 %	0 %	0	0	0	0
4814 20	20 %	C	25 %		21,875 %	21,875 %	18,75 %	15,625 %	12,5 %	9,375 %	6,25 %	3,125 %	0 %	0	0	0	0

				Calendario della riduzione delle tariffe doganali										Valore delle importazioni in USD			
				6-anni	Riduzione su 9 anni												
					12,5 %	25 %	37,5 %	50 %	62,5 %	75 %	87,5 %	100 %					
SA 2002	Dazio NPF applicato nel 2008	Classe TEC	Ali-quota TEC	2008-2013	Dazio applicato nel									2004	2005	2006	Media 2004-2006
					2014	2015	2016	2017	2018	2019	2020	2021	2022				
4814 30	20 %	C	25 %		21,875 %	21,875 %	18,75 %	15,625 %	12,5 %	9,375 %	6,25 %	3,125 %	0 %	0	0	0	0
4814 90	20 %	C	25 %		21,875 %	21,875 %	18,75 %	15,625 %	12,5 %	9,375 %	6,25 %	3,125 %	0 %	0	0	33	11
4815 00	40 %	C	25 %		21,875 %	21,875 %	18,75 %	15,625 %	12,5 %	9,375 %	6,25 %	3,125 %	0 %	0	0	0	0
4816 10	40 %	C	25 %		21,875 %	21,875 %	18,75 %	15,625 %	12,5 %	9,375 %	6,25 %	3,125 %	0 %	0	0	14	5
4816 20	40 %	C	25 %		21,875 %	21,875 %	18,75 %	15,625 %	12,5 %	9,375 %	6,25 %	3,125 %	0 %	0	0	0	0
4816 30	40 %	C	25 %		21,875 %	21,875 %	18,75 %	15,625 %	12,5 %	9,375 %	6,25 %	3,125 %	0 %	16	0	506	174
4816 90	40 %	C	25 %		21,875 %	21,875 %	18,75 %	15,625 %	12,5 %	9,375 %	6,25 %	3,125 %	0 %	10 760	474	0	3 745
4817 10	40 %	C	25 %		21,875 %	21,875 %	18,75 %	15,625 %	12,5 %	9,375 %	6,25 %	3,125 %	0 %	1 061	290	1 359	903
4817 20	40 %	C	25 %		21,875 %	21,875 %	18,75 %	15,625 %	12,5 %	9,375 %	6,25 %	3,125 %	0 %	269	0	74	115
4817 30	40 %	C	25 %		21,875 %	21,875 %	18,75 %	15,625 %	12,5 %	9,375 %	6,25 %	3,125 %	0 %	6 185	215	8 412	4 937
4818 10	40 %	C	25 %		21,875 %	21,875 %	18,75 %	15,625 %	12,5 %	9,375 %	6,25 %	3,125 %	0 %	21 049	1 786	5 432	9 422
4818 20	40 %	C	25 %		21,875 %	21,875 %	18,75 %	15,625 %	12,5 %	9,375 %	6,25 %	3,125 %	0 %	40 719	12 392	4 863	19 325
4818 30	40 %	C	25 %		21,875 %	21,875 %	18,75 %	15,625 %	12,5 %	9,375 %	6,25 %	3,125 %	0 %	13 479	707	1 251	5 146
4818 40	20 %	C	25 %		21,875 %	21,875 %	18,75 %	15,625 %	12,5 %	9,375 %	6,25 %	3,125 %	0 %	55 700	1 345	22 793	26 613
4818 50	40 %	C	25 %		21,875 %	21,875 %	18,75 %	15,625 %	12,5 %	9,375 %	6,25 %	3,125 %	0 %	0	0	0	0
4818 90	Esente	C	25 %		21,875 %	21,875 %	18,75 %	15,625 %	12,5 %	9,375 %	6,25 %	3,125 %	0 %	467	395	0	287
4819 10	40 %	C	25 %		21,875 %	21,875 %	18,75 %	15,625 %	12,5 %	9,375 %	6,25 %	3,125 %	0 %	196	509	192	299
4819 20	40 %	C	25 %		21,875 %	21,875 %	18,75 %	15,625 %	12,5 %	9,375 %	6,25 %	3,125 %	0 %	6 735	31 826	3 255	13 939
4819 30	40 %	C	25 %		21,875 %	21,875 %	18,75 %	15,625 %	12,5 %	9,375 %	6,25 %	3,125 %	0 %	3 603	0	0	1 201
4819 40	Esente	C	25 %		21,875 %	21,875 %	18,75 %	15,625 %	12,5 %	9,375 %	6,25 %	3,125 %	0 %	6 390	0	425	2 272
4819 50	40 %	C	25 %		21,875 %	21,875 %	18,75 %	15,625 %	12,5 %	9,375 %	6,25 %	3,125 %	0 %	3 249	1 674	425	1 783

				Calendario della riduzione delle tariffe doganali										Valore delle importazioni in USD			
				6-anni	Riduzione su 9 anni												
					12,5 %	25 %	37,5 %	50 %	62,5 %	75 %	87,5 %	100 %					
SA 2002	Dazio NPF applicato nel 2008	Classe TEC	Ali-quota TEC	2008-2013	2014	2015	2016	2017	2018	2019	2020	2021	2022	2004	2005	2006	Media 2004-2006
4819 60	40 %	C	25 %		21,875 %	21,875 %	18,75 %	15,625 %	12,5 %	9,375 %	6,25 %	3,125 %	0 %	66	0	152	73
4820 10	40 %	C	25 %		21,875 %	21,875 %	18,75 %	15,625 %	12,5 %	9,375 %	6,25 %	3,125 %	0 %	49 347	3 783	17 472	23 534
4820 20	40 %	C	25 %		21,875 %	21,875 %	18,75 %	15,625 %	12,5 %	9,375 %	6,25 %	3,125 %	0 %	699	4 792	724	2 072
4820 30	40 %	C	25 %		21,875 %	21,875 %	18,75 %	15,625 %	12,5 %	9,375 %	6,25 %	3,125 %	0 %	2 299	249	1 486	1 345
4820 40	40 %	C	25 %		21,875 %	21,875 %	18,75 %	15,625 %	12,5 %	9,375 %	6,25 %	3,125 %	0 %	321	60	5 439	1 940
4820 50	40 %	C	25 %		21,875 %	21,875 %	18,75 %	15,625 %	12,5 %	9,375 %	6,25 %	3,125 %	0 %	474	0	326	267
4820 90	40 %	C	25 %		21,875 %	21,875 %	18,75 %	15,625 %	12,5 %	9,375 %	6,25 %	3,125 %	0 %	2 720	1 639	3 583	2 647
4821 10	15 %	C	25 %		21,875 %	21,875 %	18,75 %	15,625 %	12,5 %	9,375 %	6,25 %	3,125 %	0 %	67 935	63 907	24 405	52 083
4821 90	15 %	C	25 %		21,875 %	21,875 %	18,75 %	15,625 %	12,5 %	9,375 %	6,25 %	3,125 %	0 %	14 115	18 584	9 977	14 225
4822 10	10 %	C	25 %		21,875 %	21,875 %	18,75 %	15,625 %	12,5 %	9,375 %	6,25 %	3,125 %	0 %	0	0	0	0
4822 90	10 %	C	25 %		21,875 %	21,875 %	18,75 %	15,625 %	12,5 %	9,375 %	6,25 %	3,125 %	0 %	0	0	41	14
4823 12	40 %	C	25 %		21,875 %	21,875 %	18,75 %	15,625 %	12,5 %	9,375 %	6,25 %	3,125 %	0 %	41 652	473	8 425	16 850
4823 19	40 %	C	25 %		21,875 %	21,875 %	18,75 %	15,625 %	12,5 %	9,375 %	6,25 %	3,125 %	0 %	9 703	9 986	1 700	7 130
4823 20	10 %	C	25 %		21,875 %	21,875 %	18,75 %	15,625 %	12,5 %	9,375 %	6,25 %	3,125 %	0 %	85 852	0	12 302	32 718
4823 40	40 %	C	25 %		21,875 %	21,875 %	18,75 %	15,625 %	12,5 %	9,375 %	6,25 %	3,125 %	0 %	1 254	0	1 138	797
4823 60	40 %	C	25 %		21,875 %	21,875 %	18,75 %	15,625 %	12,5 %	9,375 %	6,25 %	3,125 %	0 %	798	3 706	1 670	2 058
4823 70	40 %	C	25 %		21,875 %	21,875 %	18,75 %	15,625 %	12,5 %	9,375 %	6,25 %	3,125 %	0 %	29	20	13	21
4823 90	40 %	C	25 %		21,875 %	21,875 %	18,75 %	15,625 %	12,5 %	9,375 %	6,25 %	3,125 %	0 %	45 878	10 543	19 984	25 468
4901 10	Esente	C	25 %		21,875 %	21,875 %	18,75 %	15,625 %	12,5 %	9,375 %	6,25 %	3,125 %	0 %	4 941 624	296 799	87 976	1 775 466
4901 91	Esente	C	25 %		21,875 %	21,875 %	18,75 %	15,625 %	12,5 %	9,375 %	6,25 %	3,125 %	0 %	3 436	0	0	1 145
4901 99	Esente	C	25 %		21,875 %	21,875 %	18,75 %	15,625 %	12,5 %	9,375 %	6,25 %	3,125 %	0 %	430 658	298 632	347 016	358 768

				Calendario della riduzione delle tariffe doganali										Valore delle importazioni in USD			
				6-anni	Riduzione su 9 anni												
					12,5 %	25 %	37,5 %	50 %	62,5 %	75 %	87,5 %	100 %					
SA 2002	Dazio NPF applicato nel 2008	Classe TEC	Ali-quota TEC	2008-2013	Dazio applicato nel									Valore delle importazioni in USD			
					2014	2015	2016	2017	2018	2019	2020	2021	2022	2004	2005	2006	Media 2004-2006
4902 10	5 %	C	25 %		21,875 %	21,875 %	18,75 %	15,625 %	12,5 %	9,375 %	6,25 %	3,125 %	0 %	0	0	36	12
4902 90	5 %	C	25 %		21,875 %	21,875 %	18,75 %	15,625 %	12,5 %	9,375 %	6,25 %	3,125 %	0 %	30 644	2 040	26 310	19 665
4903 00	5 %	C	25 %		21,875 %	21,875 %	18,75 %	15,625 %	12,5 %	9,375 %	6,25 %	3,125 %	0 %	16 347	109	4 625	7 027
4904 00	5 %	C	25 %		21,875 %	21,875 %	18,75 %	15,625 %	12,5 %	9,375 %	6,25 %	3,125 %	0 %	13	0	0	4
4905 10	5 %	C	25 %		21,875 %	21,875 %	18,75 %	15,625 %	12,5 %	9,375 %	6,25 %	3,125 %	0 %	0	453	0	151
4905 91	5 %	C	25 %		21,875 %	21,875 %	18,75 %	15,625 %	12,5 %	9,375 %	6,25 %	3,125 %	0 %	280	10	48	112
4905 99	5 %	C	25 %		21,875 %	21,875 %	18,75 %	15,625 %	12,5 %	9,375 %	6,25 %	3,125 %	0 %	463	0	163	209
4906 00	5 %	C	25 %		21,875 %	21,875 %	18,75 %	15,625 %	12,5 %	9,375 %	6,25 %	3,125 %	0 %	338	0	91	143
4907 00	5 %	C	25 %		21,875 %	21,875 %	18,75 %	15,625 %	12,5 %	9,375 %	6,25 %	3,125 %	0 %	60 290	0	4 446 193	1 502 161
4908 10	5 %	C	25 %		21,875 %	21,875 %	18,75 %	15,625 %	12,5 %	9,375 %	6,25 %	3,125 %	0 %	44	0	0	15
4908 90	10 %	C	25 %		21,875 %	21,875 %	18,75 %	15,625 %	12,5 %	9,375 %	6,25 %	3,125 %	0 %	576	0	96	224
4909 00	40 %	C	25 %		21,875 %	21,875 %	18,75 %	15,625 %	12,5 %	9,375 %	6,25 %	3,125 %	0 %	47 688	166	9 990	19 281
4910 00	40 % + 1 \$/l	C	25 %		21,875 %	21,875 %	18,75 %	15,625 %	12,5 %	9,375 %	6,25 %	3,125 %	0 %	11 817	538	635	4 330
4911 10	40 % + 1 \$/l	C	25 %		21,875 %	21,875 %	18,75 %	15,625 %	12,5 %	9,375 %	6,25 %	3,125 %	0 %	14 843	5 217	6 007	8 689
4911 91	40 % + 1 \$/l	C	25 %		21,875 %	21,875 %	18,75 %	15,625 %	12,5 %	9,375 %	6,25 %	3,125 %	0 %	2 455	353	38	949
4911 99	40 % + 1 \$/l	C	25 %		21,875 %	21,875 %	18,75 %	15,625 %	12,5 %	9,375 %	6,25 %	3,125 %	0 %	94 869	7 353	3 083	35 102
5006 00	10 %	C	25 %		21,875 %	21,875 %	18,75 %	15,625 %	12,5 %	9,375 %	6,25 %	3,125 %	0 %	0	0	0	0
5109 10	20 %	C	25 %		21,875 %	21,875 %	18,75 %	15,625 %	12,5 %	9,375 %	6,25 %	3,125 %	0 %	0	0	0	0
5109 90	20 %	C	25 %		21,875 %	21,875 %	18,75 %	15,625 %	12,5 %	9,375 %	6,25 %	3,125 %	0 %	7	0	121	43

				Calendario della riduzione delle tariffe doganali										Valore delle importazioni in USD			
				6-anni	Riduzione su 9 anni												
					12,5 %	25 %	37,5 %	50 %	62,5 %	75 %	87,5 %	100 %					
SA 2002	Dazio NPF applicato nel 2008	Classe TEC	Ali-quota TEC	Periodo preparatorio	Dazio applicato nel									2004	2005	2006	Media 2004-2006
			2008-2013	2014	2015	2016	2017	2018	2019	2020	2021	2022					
5110 00	20 %	C	25 %		21,875 %	21,875 %	18,75 %	15,625 %	12,5 %	9,375 %	6,25 %	3,125 %	0 %	0	0	0	0
5306 10	10 %	C	25 %		21,875 %	21,875 %	18,75 %	15,625 %	12,5 %	9,375 %	6,25 %	3,125 %	0 %	0	0	0	0
5307 10	5 %	C	25 %		21,875 %	21,875 %	18,75 %	15,625 %	12,5 %	9,375 %	6,25 %	3,125 %	0 %	0	0	0	0
5308 10	10 %	C	25 %		21,875 %	21,875 %	18,75 %	15,625 %	12,5 %	9,375 %	6,25 %	3,125 %	0 %	0	0	0	0
5401 10	5 %	C	25 %		21,875 %	21,875 %	18,75 %	15,625 %	12,5 %	9,375 %	6,25 %	3,125 %	0 %	67 094	6 757	4 755	26 202
5401 20	5 %	C	25 %		21,875 %	21,875 %	18,75 %	15,625 %	12,5 %	9,375 %	6,25 %	3,125 %	0 %	827	0	1 754	860
5404 90	5 %	C	25 %		21,875 %	21,875 %	18,75 %	15,625 %	12,5 %	9,375 %	6,25 %	3,125 %	0 %	0	0	5 247	1 749
5406 10	10 %	C	25 %		21,875 %	21,875 %	18,75 %	15,625 %	12,5 %	9,375 %	6,25 %	3,125 %	0 %	0	0	0	0
5406 20	10 %	C	25 %		21,875 %	21,875 %	18,75 %	15,625 %	12,5 %	9,375 %	6,25 %	3,125 %	0 %	0	0	0	0
5508 10	5 %	C	25 %		21,875 %	21,875 %	18,75 %	15,625 %	12,5 %	9,375 %	6,25 %	3,125 %	0 %	0	29	0	10
5508 20	10 %	C	25 %		21,875 %	21,875 %	18,75 %	15,625 %	12,5 %	9,375 %	6,25 %	3,125 %	0 %	0	0	0	0
5511 10	15 %	C	25 %		21,875 %	21,875 %	18,75 %	15,625 %	12,5 %	9,375 %	6,25 %	3,125 %	0 %	0	0	0	0
5511 20	15 %	C	25 %		21,875 %	21,875 %	18,75 %	15,625 %	12,5 %	9,375 %	6,25 %	3,125 %	0 %	0	0	0	0
5511 30	15 %	C	25 %		21,875 %	21,875 %	18,75 %	15,625 %	12,5 %	9,375 %	6,25 %	3,125 %	0 %	0	0	0	0
5601 10	40 %	C	25 %		21,875 %	21,875 %	18,75 %	15,625 %	12,5 %	9,375 %	6,25 %	3,125 %	0 %	1 014	709	3 308	1 677
5602 10	10 %	C	25 %		21,875 %	21,875 %	18,75 %	15,625 %	12,5 %	9,375 %	6,25 %	3,125 %	0 %	0	0	0	0
5603 11	5 %	C	25 %		21,875 %	21,875 %	18,75 %	15,625 %	12,5 %	9,375 %	6,25 %	3,125 %	0 %	7 945	0	10 822	6 256
5603 12	5 %	C	25 %		21,875 %	21,875 %	18,75 %	15,625 %	12,5 %	9,375 %	6,25 %	3,125 %	0 %	18 326	0	3 492	7 273
5603 13	5 %	C	25 %		21,875 %	21,875 %	18,75 %	15,625 %	12,5 %	9,375 %	6,25 %	3,125 %	0 %	0	0	0	0
5603 14	5 %	C	25 %		21,875 %	21,875 %	18,75 %	15,625 %	12,5 %	9,375 %	6,25 %	3,125 %	0 %	0	0	0	0
5603 91	5 %	C	25 %		21,875 %	21,875 %	18,75 %	15,625 %	12,5 %	9,375 %	6,25 %	3,125 %	0 %	0	0	0	0

				Calendario della riduzione delle tariffe doganali										Valore delle importazioni in USD			
				6-anni	Riduzione su 9 anni												
					12,5 %	25 %	37,5 %	50 %	62,5 %	75 %	87,5 %	100 %					
SA 2002	Dazio NPF applicato nel 2008	Classe TEC	Ali-quota TEC	2008-2013	Dazio applicato nel									2004	2005	2006	Media 2004-2006
					2014	2015	2016	2017	2018	2019	2020	2021	2022				
5603 92	5 %	C	25 %		21,875 %	21,875 %	18,75 %	15,625 %	12,5 %	9,375 %	6,25 %	3,125 %	0 %	0	0	80	27
5603 93	5 %	C	25 %		21,875 %	21,875 %	18,75 %	15,625 %	12,5 %	9,375 %	6,25 %	3,125 %	0 %	0	0	0	0
5604 10	10 %	C	25 %		21,875 %	21,875 %	18,75 %	15,625 %	12,5 %	9,375 %	6,25 %	3,125 %	0 %	0	293	0	98
5605 00	10 %	C	25 %		21,875 %	21,875 %	18,75 %	15,625 %	12,5 %	9,375 %	6,25 %	3,125 %	0 %	0	214	49	88
5606 00	20 %	C	25 %		21,875 %	21,875 %	18,75 %	15,625 %	12,5 %	9,375 %	6,25 %	3,125 %	0 %	0	546	8	185
5607 21	40 %	C	25 %		21,875 %	21,875 %	18,75 %	15,625 %	12,5 %	9,375 %	6,25 %	3,125 %	0 %	0	0	0	0
5607 29	40 %	C	25 %		21,875 %	21,875 %	18,75 %	15,625 %	12,5 %	9,375 %	6,25 %	3,125 %	0 %	0	12	0	4
5607 41	40 %	C	25 %		21,875 %	21,875 %	18,75 %	15,625 %	12,5 %	9,375 %	6,25 %	3,125 %	0 %	0	0	0	0
5607 49	40 %	C	25 %		21,875 %	21,875 %	18,75 %	15,625 %	12,5 %	9,375 %	6,25 %	3,125 %	0 %	0	0	270	90
5607 50	40 %	C	25 %		21,875 %	21,875 %	18,75 %	15,625 %	12,5 %	9,375 %	6,25 %	3,125 %	0 %	167	0	0	56
5607 90	40 %	C	25 %		21,875 %	21,875 %	18,75 %	15,625 %	12,5 %	9,375 %	6,25 %	3,125 %	0 %	1 038	320	0	453
5609 00	40 %	C	25 %		21,875 %	21,875 %	18,75 %	15,625 %	12,5 %	9,375 %	6,25 %	3,125 %	0 %	160	0	1 932	697
5701 10	40 %	C	25 %		21,875 %	21,875 %	18,75 %	15,625 %	12,5 %	9,375 %	6,25 %	3,125 %	0 %	0	0	0	0
5701 90	40 %	C	25 %		21,875 %	21,875 %	18,75 %	15,625 %	12,5 %	9,375 %	6,25 %	3,125 %	0 %	0	11	0	4
5702 31	40 %	C	25 %		21,875 %	21,875 %	18,75 %	15,625 %	12,5 %	9,375 %	6,25 %	3,125 %	0 %	0	0	0	0
5702 41	40 %	C	25 %		21,875 %	21,875 %	18,75 %	15,625 %	12,5 %	9,375 %	6,25 %	3,125 %	0 %	0	0	0	0
5702 91	40 %	C	25 %		21,875 %	21,875 %	18,75 %	15,625 %	12,5 %	9,375 %	6,25 %	3,125 %	0 %	0	0	0	0
5805 00	40 %	C	25 %		21,875 %	21,875 %	18,75 %	15,625 %	12,5 %	9,375 %	6,25 %	3,125 %	0 %	0	0	0	0

				Calendario della riduzione delle tariffe doganali										Valore delle importazioni in USD			
				6-anni	Riduzione su 9 anni												
					12,5 %	25 %	37,5 %	50 %	62,5 %	75 %	87,5 %	100 %					
SA 2002	Dazio NPF applicato nel 2008	Classe TEC	Ali-quota TEC	2008-2013	2014	2015	2016	2017	2018	2019	2020	2021	2022	2004	2005	2006	Media 2004-2006
5807 10	15 %	C	25 %		21,875 %	21,875 %	18,75 %	15,625 %	12,5 %	9,375 %	6,25 %	3,125 %	0 %	4 387	1 261	6	1 885
5808 90	20 %	C	25 %		21,875 %	21,875 %	18,75 %	15,625 %	12,5 %	9,375 %	6,25 %	3,125 %	0 %	448	10 398	0	3 615
5810 10	20 %	C	25 %		21,875 %	21,875 %	18,75 %	15,625 %	12,5 %	9,375 %	6,25 %	3,125 %	0 %	0	0	0	0
5904 10	40 %	C	25 %		21,875 %	21,875 %	18,75 %	15,625 %	12,5 %	9,375 %	6,25 %	3,125 %	0 %	0	0	0	0
5904 90	40 %	C	25 %		21,875 %	21,875 %	18,75 %	15,625 %	12,5 %	9,375 %	6,25 %	3,125 %	0 %	0	0	0	0
5905 00	40 %	C	25 %		21,875 %	21,875 %	18,75 %	15,625 %	12,5 %	9,375 %	6,25 %	3,125 %	0 %	0	0	0	0
5906 10	20 %	C	25 %		21,875 %	21,875 %	18,75 %	15,625 %	12,5 %	9,375 %	6,25 %	3,125 %	0 %	5 946	0	0	1 982
5906 91	20 %	C	25 %		21,875 %	21,875 %	18,75 %	15,625 %	12,5 %	9,375 %	6,25 %	3,125 %	0 %	0	0	0	0
5906 99	20 %	C	25 %		21,875 %	21,875 %	18,75 %	15,625 %	12,5 %	9,375 %	6,25 %	3,125 %	0 %	71	0	0	24
5907 00	10 %	C	25 %		21,875 %	21,875 %	18,75 %	15,625 %	12,5 %	9,375 %	6,25 %	3,125 %	0 %	603	0	0	201
5908 00	40 %	C	25 %		21,875 %	21,875 %	18,75 %	15,625 %	12,5 %	9,375 %	6,25 %	3,125 %	0 %	0	0	2	1
5909 00	15 %	C	25 %		21,875 %	21,875 %	18,75 %	15,625 %	12,5 %	9,375 %	6,25 %	3,125 %	0 %	4 462	0	5	1 489
6110 12	60 % + 10 USD/kg	C	25 %		21,875 %	21,875 %	18,75 %	15,625 %	12,5 %	9,375 %	6,25 %	3,125 %	0 %	0	0	0	0
6203 21	60 % + 10 USD/kg	C	25 %		21,875 %	21,875 %	18,75 %	15,625 %	12,5 %	9,375 %	6,25 %	3,125 %	0 %	0	0	0	0
6301 10	60 % + 10 USD/kg	C	25 %		21,875 %	21,875 %	18,75 %	15,625 %	12,5 %	9,375 %	6,25 %	3,125 %	0 %	0	26 994	0	8 998

				Calendario della riduzione delle tariffe doganali										Valore delle importazioni in USD			
				6-anni	Riduzione su 9 anni												
					12,5 %	25 %	37,5 %	50 %	62,5 %	75 %	87,5 %	100 %					
SA 2002	Dazio NPF applicato nel 2008	Classe TEC	Ali-quota TEC	2008-2013	Dazio applicato nel									2004	2005	2006	Media 2004-2006
					2014	2015	2016	2017	2018	2019	2020	2021	2022				
6301 20	60 % + 10 USD/kg	C	25 %		21,875 %	21,875 %	18,75 %	15,625 %	12,5 %	9,375 %	6,25 %	3,125 %	0 %	0	25	564	196
6301 30	60 % + 10 USD/kg	C	25 %		21,875 %	21,875 %	18,75 %	15,625 %	12,5 %	9,375 %	6,25 %	3,125 %	0 %	27	8	395	143
6301 40	60 % + 10 USD/kg	C	25 %		21,875 %	21,875 %	18,75 %	15,625 %	12,5 %	9,375 %	6,25 %	3,125 %	0 %	1 134	233 881	12 824	82 613
6301 90	60 % + 10 USD/kg	C	25 %		21,875 %	21,875 %	18,75 %	15,625 %	12,5 %	9,375 %	6,25 %	3,125 %	0 %	1 850	181 347	4 861	62 686
6302 10	60 % + 10 USD/kg	C	25 %		21,875 %	21,875 %	18,75 %	15,625 %	12,5 %	9,375 %	6,25 %	3,125 %	0 %	8 120	3 120	1 275	4 172
6302 21	60 % + 10 USD/kg	C	25 %		21,875 %	21,875 %	18,75 %	15,625 %	12,5 %	9,375 %	6,25 %	3,125 %	0 %	74	162	7 989	2 742
6302 22	60 % + 10 USD/kg	C	25 %		21,875 %	21,875 %	18,75 %	15,625 %	12,5 %	9,375 %	6,25 %	3,125 %	0 %	5 120	15 469	6 493	9 027
6302 29	60 % + 10 USD/kg	C	25 %		21,875 %	21,875 %	18,75 %	15,625 %	12,5 %	9,375 %	6,25 %	3,125 %	0 %	135	2 468	263	955
6302 31	60 % + 10 USD/kg	C	25 %		21,875 %	21,875 %	18,75 %	15,625 %	12,5 %	9,375 %	6,25 %	3,125 %	0 %	833	3 609	323	1 588
6302 32	50 % + 10 USD/kg	C	25 %		21,875 %	21,875 %	18,75 %	15,625 %	12,5 %	9,375 %	6,25 %	3,125 %	0 %	0	0	865	288
6302 39	50 % + 10 USD/kg	C	25 %		21,875 %	21,875 %	18,75 %	15,625 %	12,5 %	9,375 %	6,25 %	3,125 %	0 %	699	98	1 776	858
6302 40	50 % + 10 USD/kg	C	25 %		21,875 %	21,875 %	18,75 %	15,625 %	12,5 %	9,375 %	6,25 %	3,125 %	0 %	0	0	0	0
6302 51	50 % + 10 USD/kg	C	25 %		21,875 %	21,875 %	18,75 %	15,625 %	12,5 %	9,375 %	6,25 %	3,125 %	0 %	1 698	7 183	966	3 282
6302 52	50 % + 10 USD/kg	C	25 %		21,875 %	21,875 %	18,75 %	15,625 %	12,5 %	9,375 %	6,25 %	3,125 %	0 %	0	0	0	0
6302 53	50 % + 10 USD/kg	C	25 %		21,875 %	21,875 %	18,75 %	15,625 %	12,5 %	9,375 %	6,25 %	3,125 %	0 %	0	156	0	52
6302 59	50 % + 10 USD/kg	C	25 %		21,875 %	21,875 %	18,75 %	15,625 %	12,5 %	9,375 %	6,25 %	3,125 %	0 %	50	11	58	40
6302 60	50 % + 10 USD/kg	C	25 %		21,875 %	21,875 %	18,75 %	15,625 %	12,5 %	9,375 %	6,25 %	3,125 %	0 %	2 161	0	0	720

				Calendario della riduzione delle tariffe doganali										Valore delle importazioni in USD			
				6-anni	Riduzione su 9 anni												
					12,5 %	25 %	37,5 %	50 %	62,5 %	75 %	87,5 %	100 %					
SA 2002	Dazio NPF applicato nel 2008	Classe TEC	Ali-quota TEC	2008-2013	Dazio applicato nel												
					2014	2015	2016	2017	2018	2019	2020	2021	2022	2004	2005	2006	Media 2004-2006
6302 91	50 % + 10 USD/kg	C	25 %		21,875 %	21,875 %	18,75 %	15,625 %	12,5 %	9,375 %	6,25 %	3,125 %	0 %	0	5	9	5
6302 92	50 % + 10 USD/kg	C	25 %		21,875 %	21,875 %	18,75 %	15,625 %	12,5 %	9,375 %	6,25 %	3,125 %	0 %	0	0	0	0
6302 93	50 % + 10 USD/kg	C	25 %		21,875 %	21,875 %	18,75 %	15,625 %	12,5 %	9,375 %	6,25 %	3,125 %	0 %	0	0	0	0
6302 99	50 % + 10 USD/kg	C	25 %		21,875 %	21,875 %	18,75 %	15,625 %	12,5 %	9,375 %	6,25 %	3,125 %	0 %	91	0	3	31
6303 11	50 % + 10 USD/kg	C	25 %		21,875 %	21,875 %	18,75 %	15,625 %	12,5 %	9,375 %	6,25 %	3,125 %	0 %	0	42	8	17
6303 12	50 % + 10 USD/kg	C	25 %		21,875 %	21,875 %	18,75 %	15,625 %	12,5 %	9,375 %	6,25 %	3,125 %	0 %	0	0	0	0
6303 19	50 % + 10 USD/kg	C	25 %		21,875 %	21,875 %	18,75 %	15,625 %	12,5 %	9,375 %	6,25 %	3,125 %	0 %	4	0	0	1
6303 91	50 % + 10 USD/kg	C	25 %		21,875 %	21,875 %	18,75 %	15,625 %	12,5 %	9,375 %	6,25 %	3,125 %	0 %	23	0	0	8
6303 92	50 % + 10 USD/kg	C	25 %		21,875 %	21,875 %	18,75 %	15,625 %	12,5 %	9,375 %	6,25 %	3,125 %	0 %	0	0	0	0
6303 99	50 % + 10 USD/kg	C	25 %		21,875 %	21,875 %	18,75 %	15,625 %	12,5 %	9,375 %	6,25 %	3,125 %	0 %	95	33	164	97
6304 11	50 % + 10 USD/kg	C	25 %		21,875 %	21,875 %	18,75 %	15,625 %	12,5 %	9,375 %	6,25 %	3,125 %	0 %	0	0	0	0
6304 19	50 % + 10 USD/kg	C	25 %		21,875 %	21,875 %	18,75 %	15,625 %	12,5 %	9,375 %	6,25 %	3,125 %	0 %	45	0	0	15
6304 91	50 % + 10 USD/kg	C	25 %		21,875 %	21,875 %	18,75 %	15,625 %	12,5 %	9,375 %	6,25 %	3,125 %	0 %	0	0	0	0
6304 92	50 % + 10 USD/kg	C	25 %		21,875 %	21,875 %	18,75 %	15,625 %	12,5 %	9,375 %	6,25 %	3,125 %	0 %	0	0	0	0
6304 93	50 % + 10 USD/kg	C	25 %		21,875 %	21,875 %	18,75 %	15,625 %	12,5 %	9,375 %	6,25 %	3,125 %	0 %	75	0	0	25
6304 99	50 % + 10 USD/kg	C	25 %		21,875 %	21,875 %	18,75 %	15,625 %	12,5 %	9,375 %	6,25 %	3,125 %	0 %	331	0	61	131

				Calendario della riduzione delle tariffe doganali										Valore delle importazioni in USD			
				6-anni	Riduzione su 9 anni												
					12,5 %	25 %	37,5 %	50 %	62,5 %	75 %	87,5 %	100 %					
SA 2002	Dazio NPF applicato nel 2008	Classe TEC	Ali-quota TEC	2008-2013	Dazio applicato nel									Valore delle importazioni in USD			
					2014	2015	2016	2017	2018	2019	2020	2021	2022	2004	2005	2006	Media 2004-2006
6305 10	15 %	C	25 %		21,875 %	21,875 %	18,75 %	15,625 %	12,5 %	9,375 %	6,25 %	3,125 %	0 %	406	0	49 104	16 503
6305 20	15 %	C	25 %		21,875 %	21,875 %	18,75 %	15,625 %	12,5 %	9,375 %	6,25 %	3,125 %	0 %	0	169	768	312
6305 32	15 %	C	25 %		21,875 %	21,875 %	18,75 %	15,625 %	12,5 %	9,375 %	6,25 %	3,125 %	0 %	0	0	0	0
6305 33	15 %	C	25 %		21,875 %	21,875 %	18,75 %	15,625 %	12,5 %	9,375 %	6,25 %	3,125 %	0 %	77 492	0	0	25 831
6305 39	15 %	C	25 %		21,875 %	21,875 %	18,75 %	15,625 %	12,5 %	9,375 %	6,25 %	3,125 %	0 %	388	0	0	129
6305 90	15 %	C	25 %		21,875 %	21,875 %	18,75 %	15,625 %	12,5 %	9,375 %	6,25 %	3,125 %	0 %	126	0	33	53
6306 11	40 %	C	25 %		21,875 %	21,875 %	18,75 %	15,625 %	12,5 %	9,375 %	6,25 %	3,125 %	0 %	0	0	0	0
6306 12	40 %	C	25 %		21,875 %	21,875 %	18,75 %	15,625 %	12,5 %	9,375 %	6,25 %	3,125 %	0 %	0	0	0	0
6306 19	40 %	C	25 %		21,875 %	21,875 %	18,75 %	15,625 %	12,5 %	9,375 %	6,25 %	3,125 %	0 %	327	7	0	111
6306 21	40 %	C	25 %		21,875 %	21,875 %	18,75 %	15,625 %	12,5 %	9,375 %	6,25 %	3,125 %	0 %	313	0	0	104
6306 22	40 %	C	25 %		21,875 %	21,875 %	18,75 %	15,625 %	12,5 %	9,375 %	6,25 %	3,125 %	0 %	0	0	0	0
6306 29	40 %	C	25 %		21,875 %	21,875 %	18,75 %	15,625 %	12,5 %	9,375 %	6,25 %	3,125 %	0 %	136	62	30	76
6306 31	40 %	C	25 %		21,875 %	21,875 %	18,75 %	15,625 %	12,5 %	9,375 %	6,25 %	3,125 %	0 %	0	0	0	0
6306 39	40 %	C	25 %		21,875 %	21,875 %	18,75 %	15,625 %	12,5 %	9,375 %	6,25 %	3,125 %	0 %	0	0	0	0
6306 41	40 %	C	25 %		21,875 %	21,875 %	18,75 %	15,625 %	12,5 %	9,375 %	6,25 %	3,125 %	0 %	0	0	0	0
6306 49	40 %	C	25 %		21,875 %	21,875 %	18,75 %	15,625 %	12,5 %	9,375 %	6,25 %	3,125 %	0 %	0	0	0	0
6306 91	40 %	C	25 %		21,875 %	21,875 %	18,75 %	15,625 %	12,5 %	9,375 %	6,25 %	3,125 %	0 %	0	0	0	0
6306 99	40 %	C	25 %		21,875 %	21,875 %	18,75 %	15,625 %	12,5 %	9,375 %	6,25 %	3,125 %	0 %	0	0	174	58
6307 10	40 %	C	25 %		21,875 %	21,875 %	18,75 %	15,625 %	12,5 %	9,375 %	6,25 %	3,125 %	0 %	703	9	22	245
6307 20	5 %	C	25 %		21,875 %	21,875 %	18,75 %	15,625 %	12,5 %	9,375 %	6,25 %	3,125 %	0 %	502	0	26	176
6307 90	5 %	C	25 %		21,875 %	21,875 %	18,75 %	15,625 %	12,5 %	9,375 %	6,25 %	3,125 %	0 %	41 372	13 445	2 758	19 192
6308 00	40 %	C	25 %		21,875 %	21,875 %	18,75 %	15,625 %	12,5 %	9,375 %	6,25 %	3,125 %	0 %	0	129	332	154
6403 30	60 % + 5 USD/paio	C	25 %		21,875 %	21,875 %	18,75 %	15,625 %	12,5 %	9,375 %	6,25 %	3,125 %	0 %	0	0	0	0
6503 00	60 % + 5 USD/paio	C	25 %		21,875 %	21,875 %	18,75 %	15,625 %	12,5 %	9,375 %	6,25 %	3,125 %	0 %	0	0	0	0
6504 00	60 % + 5 USD/paio	C	25 %		21,875 %	21,875 %	18,75 %	15,625 %	12,5 %	9,375 %	6,25 %	3,125 %	0 %	1 111	26	164	433

				Calendario della riduzione delle tariffe doganali										Valore delle importazioni in USD			
				6-anni	Riduzione su 9 anni												
					12,5 %	25 %	37,5 %	50 %	62,5 %	75 %	87,5 %	100 %					
SA 2002	Dazio NPF applicato nel 2008	Classe TEC	Ali-quota TEC	2008-2013	2014	2015	2016	2017	2018	2019	2020	2021	2022	2004	2005	2006	Media 2004-2006
6505 10	60 % + 5 USD/paio	C	25 %		21,875 %	21,875 %	18,75 %	15,625 %	12,5 %	9,375 %	6,25 %	3,125 %	0 %	0	0	0	0
6505 90	60 % + 5 USD/paio	C	25 %		21,875 %	21,875 %	18,75 %	15,625 %	12,5 %	9,375 %	6,25 %	3,125 %	0 %	34	241	897	391
6506 10	40 %	C	25 %		21,875 %	21,875 %	18,75 %	15,625 %	12,5 %	9,375 %	6,25 %	3,125 %	0 %	684	1 582	2 154	1 473
6506 91	40 %	C	25 %		21,875 %	21,875 %	18,75 %	15,625 %	12,5 %	9,375 %	6,25 %	3,125 %	0 %	5	346	8	120
6506 92	40 %	C	25 %		21,875 %	21,875 %	18,75 %	15,625 %	12,5 %	9,375 %	6,25 %	3,125 %	0 %	0	0	0	0
6506 99	40 %	C	25 %		21,875 %	21,875 %	18,75 %	15,625 %	12,5 %	9,375 %	6,25 %	3,125 %	0 %	4 382	2 763	1 021	2 722
6601 10	40 %	C	25 %		21,875 %	21,875 %	18,75 %	15,625 %	12,5 %	9,375 %	6,25 %	3,125 %	0 %	15	3 409	0	1 141
6601 91	40 %	C	25 %		21,875 %	21,875 %	18,75 %	15,625 %	12,5 %	9,375 %	6,25 %	3,125 %	0 %	85	0	0	28
6601 99	40 %	C	25 %		21,875 %	21,875 %	18,75 %	15,625 %	12,5 %	9,375 %	6,25 %	3,125 %	0 %	219	9 514	4	3 246
6602 00	40 %	C	25 %		21,875 %	21,875 %	18,75 %	15,625 %	12,5 %	9,375 %	6,25 %	3,125 %	0 %	14	107	584	235
6702 10	40 %	C	25 %		21,875 %	21,875 %	18,75 %	15,625 %	12,5 %	9,375 %	6,25 %	3,125 %	0 %	0	3	0	1
6702 90	40 %	C	25 %		21,875 %	21,875 %	18,75 %	15,625 %	12,5 %	9,375 %	6,25 %	3,125 %	0 %	0	0	0	0
6704 11	40 %	C	25 %		21,875 %	21,875 %	18,75 %	15,625 %	12,5 %	9,375 %	6,25 %	3,125 %	0 %	0	0	0	0
6704 19	40 %	C	25 %		21,875 %	21,875 %	18,75 %	15,625 %	12,5 %	9,375 %	6,25 %	3,125 %	0 %	0	0	0	0
6704 20	40 %	C	25 %		21,875 %	21,875 %	18,75 %	15,625 %	12,5 %	9,375 %	6,25 %	3,125 %	0 %	0	0	0	0
6704 90	40 %	C	25 %		21,875 %	21,875 %	18,75 %	15,625 %	12,5 %	9,375 %	6,25 %	3,125 %	0 %	1 072	0	0	357
6802 10	40 %	C	25 %		21,875 %	21,875 %	18,75 %	15,625 %	12,5 %	9,375 %	6,25 %	3,125 %	0 %	0	0	10	3
6802 21	15 %	C	25 %		21,875 %	21,875 %	18,75 %	15,625 %	12,5 %	9,375 %	6,25 %	3,125 %	0 %	0	0	0	0
6802 22	40 %	C	25 %		21,875 %	21,875 %	18,75 %	15,625 %	12,5 %	9,375 %	6,25 %	3,125 %	0 %	0	0	0	0
6802 23	40 %	C	25 %		21,875 %	21,875 %	18,75 %	15,625 %	12,5 %	9,375 %	6,25 %	3,125 %	0 %	0	0	13 967	4 656
6802 29	40 %	C	25 %		21,875 %	21,875 %	18,75 %	15,625 %	12,5 %	9,375 %	6,25 %	3,125 %	0 %	0	0	0	0
6802 91	40 %	C	25 %		21,875 %	21,875 %	18,75 %	15,625 %	12,5 %	9,375 %	6,25 %	3,125 %	0 %	0	0	0	0
6802 92	40 %	C	25 %		21,875 %	21,875 %	18,75 %	15,625 %	12,5 %	9,375 %	6,25 %	3,125 %	0 %	0	0	0	0
6802 93	40 %	C	25 %		21,875 %	21,875 %	18,75 %	15,625 %	12,5 %	9,375 %	6,25 %	3,125 %	0 %	0	0	0	0

				Calendario della riduzione delle tariffe doganali										Valore delle importazioni in USD			
				6-anni	Riduzione su 9 anni												
					12,5 %	25 %	37,5 %	50 %	62,5 %	75 %	87,5 %	100 %					
SA 2002	Dazio NPF applicato nel 2008	Classe TEC	Ali-quota TEC	2008-2013	Dazio applicato nel									2004	2005	2006	Media 2004-2006
					2014	2015	2016	2017	2018	2019	2020	2021	2022				
6802 99	40 %	C	25 %		21,875 %	21,875 %	18,75 %	15,625 %	12,5 %	9,375 %	6,25 %	3,125 %	0 %	0	0	0	0
6803 00	40 %	C	25 %		21,875 %	21,875 %	18,75 %	15,625 %	12,5 %	9,375 %	6,25 %	3,125 %	0 %	0	0	0	0
6804 21	20 %	C	25 %		21,875 %	21,875 %	18,75 %	15,625 %	12,5 %	9,375 %	6,25 %	3,125 %	0 %	40 706	1 947	14 281	18 978
6804 22	10 %	C	25 %		21,875 %	21,875 %	18,75 %	15,625 %	12,5 %	9,375 %	6,25 %	3,125 %	0 %	78 948	0	2 806	27 252
6804 23	10 %	C	25 %		21,875 %	21,875 %	18,75 %	15,625 %	12,5 %	9,375 %	6,25 %	3,125 %	0 %	9 598	0	12 427	7 342
6804 30	10 %	C	25 %		21,875 %	21,875 %	18,75 %	15,625 %	12,5 %	9,375 %	6,25 %	3,125 %	0 %	0	370	18 853	6 408
6805 10	20 %	C	25 %		21,875 %	21,875 %	18,75 %	15,625 %	12,5 %	9,375 %	6,25 %	3,125 %	0 %	0	0	12	4
6805 20	10 %	C	25 %		21,875 %	21,875 %	18,75 %	15,625 %	12,5 %	9,375 %	6,25 %	3,125 %	0 %	16 081	0	54 894	23 658
6805 30	10 %	C	25 %		21,875 %	21,875 %	18,75 %	15,625 %	12,5 %	9,375 %	6,25 %	3,125 %	0 %	21 692	0	9 956	10 549
6806 90	10 %	C	25 %		21,875 %	21,875 %	18,75 %	15,625 %	12,5 %	9,375 %	6,25 %	3,125 %	0 %	225	0	0	75
6807 10	20 %	C	25 %		21,875 %	21,875 %	18,75 %	15,625 %	12,5 %	9,375 %	6,25 %	3,125 %	0 %	26 277	32 226	9 088	22 530
6807 90	20 %	C	25 %		21,875 %	21,875 %	18,75 %	15,625 %	12,5 %	9,375 %	6,25 %	3,125 %	0 %	0	0	0	0
6808 00	20 %	C	25 %		21,875 %	21,875 %	18,75 %	15,625 %	12,5 %	9,375 %	6,25 %	3,125 %	0 %	0	0	0	0
6809 11	20 %	C	25 %		21,875 %	21,875 %	18,75 %	15,625 %	12,5 %	9,375 %	6,25 %	3,125 %	0 %	0	0	155	52
6809 19	20 %	C	25 %		21,875 %	21,875 %	18,75 %	15,625 %	12,5 %	9,375 %	6,25 %	3,125 %	0 %	0	0	0	0
6809 90	20 %	C	25 %		21,875 %	21,875 %	18,75 %	15,625 %	12,5 %	9,375 %	6,25 %	3,125 %	0 %	0	0	121	40
6810 11	20 %	C	25 %		21,875 %	21,875 %	18,75 %	15,625 %	12,5 %	9,375 %	6,25 %	3,125 %	0 %	0	0	0	0
6810 19	20 %	C	25 %		21,875 %	21,875 %	18,75 %	15,625 %	12,5 %	9,375 %	6,25 %	3,125 %	0 %	0	0	1 001	334
6810 91	20 %	C	25 %		21,875 %	21,875 %	18,75 %	15,625 %	12,5 %	9,375 %	6,25 %	3,125 %	0 %	0	0	0	0
6810 99	20 %	C	25 %		21,875 %	21,875 %	18,75 %	15,625 %	12,5 %	9,375 %	6,25 %	3,125 %	0 %	0	0	0	0
6811 10	40 %	C	25 %		21,875 %	21,875 %	18,75 %	15,625 %	12,5 %	9,375 %	6,25 %	3,125 %	0 %	0	0	0	0
6811 20	40 %	C	25 %		21,875 %	21,875 %	18,75 %	15,625 %	12,5 %	9,375 %	6,25 %	3,125 %	0 %	0	0	0	0
6811 30	40 %	C	25 %		21,875 %	21,875 %	18,75 %	15,625 %	12,5 %	9,375 %	6,25 %	3,125 %	0 %	0	0	0	0

				Calendario della riduzione delle tariffe doganali										Valore delle importazioni in USD			
				6-anni	Riduzione su 9 anni												
					12,5 %	25 %	37,5 %	50 %	62,5 %	75 %	87,5 %	100 %					
SA 2002	Dazio NPF applicato nel 2008	Classe TEC	Ali-quota TEC	2008-2013	2014	2015	2016	2017	2018	2019	2020	2021	2022	2004	2005	2006	Media 2004-2006
6811 90	40 %	C	25 %		21,875 %	21,875 %	18,75 %	15,625 %	12,5 %	9,375 %	6,25 %	3,125 %	0 %	2 884	0	0	961
6812 50	20 %	C	25 %		21,875 %	21,875 %	18,75 %	15,625 %	12,5 %	9,375 %	6,25 %	3,125 %	0 %	12	0	2 936	983
6812 60	20 %	C	25 %		21,875 %	21,875 %	18,75 %	15,625 %	12,5 %	9,375 %	6,25 %	3,125 %	0 %	0	0	0	0
6812 70	20 %	C	25 %		21,875 %	21,875 %	18,75 %	15,625 %	12,5 %	9,375 %	6,25 %	3,125 %	0 %	722	0	0	241
6812 90	20 %	C	25 %		21,875 %	21,875 %	18,75 %	15,625 %	12,5 %	9,375 %	6,25 %	3,125 %	0 %	51	0	1 445	499
6814 10	10 %	C	25 %		21,875 %	21,875 %	18,75 %	15,625 %	12,5 %	9,375 %	6,25 %	3,125 %	0 %	14 503	14 739	1	9 748
6814 90	10 %	C	25 %		21,875 %	21,875 %	18,75 %	15,625 %	12,5 %	9,375 %	6,25 %	3,125 %	0 %	0	0	0	0
6815 10	5 %	C	25 %		21,875 %	21,875 %	18,75 %	15,625 %	12,5 %	9,375 %	6,25 %	3,125 %	0 %	4 997	0	5	1 667
6815 20	5 %	C	25 %		21,875 %	21,875 %	18,75 %	15,625 %	12,5 %	9,375 %	6,25 %	3,125 %	0 %	0	0	0	0
6815 91	5 %	C	25 %		21,875 %	21,875 %	18,75 %	15,625 %	12,5 %	9,375 %	6,25 %	3,125 %	0 %	607	0	0	202
6901 00	40 %	C	25 %		21,875 %	21,875 %	18,75 %	15,625 %	12,5 %	9,375 %	6,25 %	3,125 %	0 %	0	0	0	0
6902 90	40 %	C	25 %		21,875 %	21,875 %	18,75 %	15,625 %	12,5 %	9,375 %	6,25 %	3,125 %	0 %	0	0	0	0
6904 10	20 %	C	25 %		21,875 %	21,875 %	18,75 %	15,625 %	12,5 %	9,375 %	6,25 %	3,125 %	0 %	0	0	0	0
6904 90	20 %	C	25 %		21,875 %	21,875 %	18,75 %	15,625 %	12,5 %	9,375 %	6,25 %	3,125 %	0 %	1 669	0	0	556
6905 10	20 %	C	25 %		21,875 %	21,875 %	18,75 %	15,625 %	12,5 %	9,375 %	6,25 %	3,125 %	0 %	0	0	0	0
6907 10	20 %	C	25 %		21,875 %	21,875 %	18,75 %	15,625 %	12,5 %	9,375 %	6,25 %	3,125 %	0 %	0	0	11 839	3 946
6907 90	20 %	C	25 %		21,875 %	21,875 %	18,75 %	15,625 %	12,5 %	9,375 %	6,25 %	3,125 %	0 %	11 524	0	32	3 852
6908 10	20 %	C	25 %		21,875 %	21,875 %	18,75 %	15,625 %	12,5 %	9,375 %	6,25 %	3,125 %	0 %	0	3 069	186	1 085
6908 90	25 %	C	25 %		21,875 %	21,875 %	18,75 %	15,625 %	12,5 %	9,375 %	6,25 %	3,125 %	0 %	191 847	0	144 889	112 245
6909 12	15 %	C	25 %		21,875 %	21,875 %	18,75 %	15,625 %	12,5 %	9,375 %	6,25 %	3,125 %	0 %	0	0	0	0
6910 10	40 %	C	25 %		21,875 %	21,875 %	18,75 %	15,625 %	12,5 %	9,375 %	6,25 %	3,125 %	0 %	32 708	120	451	11 093

				Calendario della riduzione delle tariffe doganali										Valore delle importazioni in USD			
				6-anni	Riduzione su 9 anni												
					12,5 %	25 %	37,5 %	50 %	62,5 %	75 %	87,5 %	100 %					
SA 2002	Dazio NPF applicato nel 2008	Classe TEC	Ali-quota TEC	2008-2013	Dazio applicato nel									2004	2005	2006	Media 2004-2006
					2014	2015	2016	2017	2018	2019	2020	2021	2022				
6910 90	40 %	C	25 %		21,875 %	21,875 %	18,75 %	15,625 %	12,5 %	9,375 %	6,25 %	3,125 %	0 %	962	3 377	84	1 474
6914 10	40 %	C	25 %		21,875 %	21,875 %	18,75 %	15,625 %	12,5 %	9,375 %	6,25 %	3,125 %	0 %	1 010	0	0	337
7001 00	15 %	C	25 %		21,875 %	21,875 %	18,75 %	15,625 %	12,5 %	9,375 %	6,25 %	3,125 %	0 %	0	0	0	0
7007 11	20 %	C	25 %		21,875 %	21,875 %	18,75 %	15,625 %	12,5 %	9,375 %	6,25 %	3,125 %	0 %	99 848	2 383	13 921	38 717
7007 19	20 %	C	25 %		21,875 %	21,875 %	18,75 %	15,625 %	12,5 %	9,375 %	6,25 %	3,125 %	0 %	3 240	0	722	1 321
7007 21	20 %	C	25 %		21,875 %	21,875 %	18,75 %	15,625 %	12,5 %	9,375 %	6,25 %	3,125 %	0 %	27 116	245	388	9 250
7007 29	20 %	C	25 %		21,875 %	21,875 %	18,75 %	15,625 %	12,5 %	9,375 %	6,25 %	3,125 %	0 %	4 233	55	1 205	1 831
7008 00	20 %	C	25 %		21,875 %	21,875 %	18,75 %	15,625 %	12,5 %	9,375 %	6,25 %	3,125 %	0 %	0	0	465	155
7009 10	40 %	C	25 %		21,875 %	21,875 %	18,75 %	15,625 %	12,5 %	9,375 %	6,25 %	3,125 %	0 %	21 385	1 296	8 543	10 408
7009 91	40 %	C	25 %		21,875 %	21,875 %	18,75 %	15,625 %	12,5 %	9,375 %	6,25 %	3,125 %	0 %	268	0	547	272
7009 92	40 %	C	25 %		21,875 %	21,875 %	18,75 %	15,625 %	12,5 %	9,375 %	6,25 %	3,125 %	0 %	2 086	615	2 268	1 656
7013 10	40 %	C	25 %		21,875 %	21,875 %	18,75 %	15,625 %	12,5 %	9,375 %	6,25 %	3,125 %	0 %	234	0	0	78
7013 21	40 %	C	25 %		21,875 %	21,875 %	18,75 %	15,625 %	12,5 %	9,375 %	6,25 %	3,125 %	0 %	0	119	0	40
7013 29	40 %	C	25 %		21,875 %	21,875 %	18,75 %	15,625 %	12,5 %	9,375 %	6,25 %	3,125 %	0 %	35 854	0	1 692	12 515
7013 31	40 %	C	25 %		21,875 %	21,875 %	18,75 %	15,625 %	12,5 %	9,375 %	6,25 %	3,125 %	0 %	0	0	0	0
7013 32	40 %	C	25 %		21,875 %	21,875 %	18,75 %	15,625 %	12,5 %	9,375 %	6,25 %	3,125 %	0 %	0	0	0	0
7013 39	40 %	C	25 %		21,875 %	21,875 %	18,75 %	15,625 %	12,5 %	9,375 %	6,25 %	3,125 %	0 %	195	0	2	66
7013 91	40 %	C	25 %		21,875 %	21,875 %	18,75 %	15,625 %	12,5 %	9,375 %	6,25 %	3,125 %	0 %	22	0	0	7
7013 99	40 %	C	25 %		21,875 %	21,875 %	18,75 %	15,625 %	12,5 %	9,375 %	6,25 %	3,125 %	0 %	4 397	274	544	1 738
7016 10	40 %	C	25 %		21,875 %	21,875 %	18,75 %	15,625 %	12,5 %	9,375 %	6,25 %	3,125 %	0 %	0	0	0	0
7016 90	40 %	C	25 %		21,875 %	21,875 %	18,75 %	15,625 %	12,5 %	9,375 %	6,25 %	3,125 %	0 %	0	16 571	2 501	6 357

				Calendario della riduzione delle tariffe doganali										Valore delle importazioni in USD			
				6-anni	Riduzione su 9 anni												
					12,5 %	25 %	37,5 %	50 %	62,5 %	75 %	87,5 %	100 %					
SA 2002	Dazio NPF applicato nel 2008	Classe TEC	Ali-quota TEC	2008-2013	2014	2015	2016	2017	2018	2019	2020	2021	2022	2004	2005	2006	Media 2004-2006
7017 10	5 %	C	25 %		21,875 %	21,875 %	18,75 %	15,625 %	12,5 %	9,375 %	6,25 %	3,125 %	0 %	996	0	5 266	2 087
7017 20	5 %	C	25 %		21,875 %	21,875 %	18,75 %	15,625 %	12,5 %	9,375 %	6,25 %	3,125 %	0 %	236	0	0	79
7017 90	5 %	C	25 %		21,875 %	21,875 %	18,75 %	15,625 %	12,5 %	9,375 %	6,25 %	3,125 %	0 %	93 035	22 508	33 872	49 805
7018 10	40 %	C	25 %		21,875 %	21,875 %	18,75 %	15,625 %	12,5 %	9,375 %	6,25 %	3,125 %	0 %	0	9 249	0	3 083
7018 90	40 %	C	25 %		21,875 %	21,875 %	18,75 %	15,625 %	12,5 %	9,375 %	6,25 %	3,125 %	0 %	105	24 004	0	8 036
7020 00	40 %	C	25 %		21,875 %	21,875 %	18,75 %	15,625 %	12,5 %	9,375 %	6,25 %	3,125 %	0 %	5 373	395	2 599	2 789
7114 11	40 %	C	25 %		21,875 %	21,875 %	18,75 %	15,625 %	12,5 %	9,375 %	6,25 %	3,125 %	0 %	0	0	0	0
7114 19	40 %	C	25 %		21,875 %	21,875 %	18,75 %	15,625 %	12,5 %	9,375 %	6,25 %	3,125 %	0 %	1 228	0	4	411
7114 20	40 %	C	25 %		21,875 %	21,875 %	18,75 %	15,625 %	12,5 %	9,375 %	6,25 %	3,125 %	0 %	27	0	0	9
7115 90	5 %	C	25 %		21,875 %	21,875 %	18,75 %	15,625 %	12,5 %	9,375 %	6,25 %	3,125 %	0 %	0	0	0	0
7116 10	40 %	C	25 %		21,875 %	21,875 %	18,75 %	15,625 %	12,5 %	9,375 %	6,25 %	3,125 %	0 %	0	0	0	0
7116 20	40 %	C	25 %		21,875 %	21,875 %	18,75 %	15,625 %	12,5 %	9,375 %	6,25 %	3,125 %	0 %	0	85	0	28
7117 11	40 %	C	25 %		21,875 %	21,875 %	18,75 %	15,625 %	12,5 %	9,375 %	6,25 %	3,125 %	0 %	0	3	0	1
7118 90	5 %	C	25 %		21,875 %	21,875 %	18,75 %	15,625 %	12,5 %	9,375 %	6,25 %	3,125 %	0 %	64 389	0	0	21 463
7301 10	20 %	C	25 %		21,875 %	21,875 %	18,75 %	15,625 %	12,5 %	9,375 %	6,25 %	3,125 %	0 %	1 292	0	510	600
7301 20	25 %	C	25 %		21,875 %	21,875 %	18,75 %	15,625 %	12,5 %	9,375 %	6,25 %	3,125 %	0 %	0	0	0	0
7307 11	20 %	C	25 %		21,875 %	21,875 %	18,75 %	15,625 %	12,5 %	9,375 %	6,25 %	3,125 %	0 %	0	0	36	12
7307 19	20 %	C	25 %		21,875 %	21,875 %	18,75 %	15,625 %	12,5 %	9,375 %	6,25 %	3,125 %	0 %	2 652	90	5 287	2 677
7307 21	20 %	C	25 %		21,875 %	21,875 %	18,75 %	15,625 %	12,5 %	9,375 %	6,25 %	3,125 %	0 %	2 477	0	3 825	2 101
7307 22	15 %	C	25 %		21,875 %	21,875 %	18,75 %	15,625 %	12,5 %	9,375 %	6,25 %	3,125 %	0 %	27 887	0	7 350	11 746
7307 23	15 %	C	25 %		21,875 %	21,875 %	18,75 %	15,625 %	12,5 %	9,375 %	6,25 %	3,125 %	0 %	0	0	0	0

				Calendario della riduzione delle tariffe doganali													
				6-anni	Riduzione su 9 anni												
					12,5 %	25 %	37,5 %	50 %	62,5 %	75 %	87,5 %	100 %					
				Periodo preparatorio	Dazio applicato nel									Valore delle importazioni in USD			
SA 2002	Dazio NPF applicato nel 2008	Classe TEC	Ali-quota TEC		2008-2013	2014	2015	2016	2017	2018	2019	2020	2021	2022	2004	2005	2006
7307 29	20 %	C	25 %		21,875 %	21,875 %	18,75 %	15,625 %	12,5 %	9,375 %	6,25 %	3,125 %	0 %	19 131	200	4 042	7 791
7307 91	20 %	C	25 %		21,875 %	21,875 %	18,75 %	15,625 %	12,5 %	9,375 %	6,25 %	3,125 %	0 %	5 102	0	19 126	8 076
7307 92	20 %	C	25 %		21,875 %	21,875 %	18,75 %	15,625 %	12,5 %	9,375 %	6,25 %	3,125 %	0 %	77 070	11 626	16 407	35 035
7307 93	20 %	C	25 %		21,875 %	21,875 %	18,75 %	15,625 %	12,5 %	9,375 %	6,25 %	3,125 %	0 %	0	0	0	0
7307 99	20 %	C	25 %		21,875 %	21,875 %	18,75 %	15,625 %	12,5 %	9,375 %	6,25 %	3,125 %	0 %	38 665	2 181	20 523	20 456
7313 00	20 %	C	25 %		21,875 %	21,875 %	18,75 %	15,625 %	12,5 %	9,375 %	6,25 %	3,125 %	0 %	10	0	0	3
7315 11	20 %	C	25 %		21,875 %	21,875 %	18,75 %	15,625 %	12,5 %	9,375 %	6,25 %	3,125 %	0 %	54 320	0	4 311	19 543
7315 12	25 %	C	25 %		21,875 %	21,875 %	18,75 %	15,625 %	12,5 %	9,375 %	6,25 %	3,125 %	0 %	65 177	39 509	13 871	39 519
7315 19	10 %	C	25 %		21,875 %	21,875 %	18,75 %	15,625 %	12,5 %	9,375 %	6,25 %	3,125 %	0 %	13 200	0	1 665	4 955
7315 20	20 %	C	25 %		21,875 %	21,875 %	18,75 %	15,625 %	12,5 %	9,375 %	6,25 %	3,125 %	0 %	250	0	0	83
7315 81	20 %	C	25 %		21,875 %	21,875 %	18,75 %	15,625 %	12,5 %	9,375 %	6,25 %	3,125 %	0 %	502	18	3 866	1 462
7315 82	20 %	C	25 %		21,875 %	21,875 %	18,75 %	15,625 %	12,5 %	9,375 %	6,25 %	3,125 %	0 %	7	0	0	2
7315 89	20 %	C	25 %		21,875 %	21,875 %	18,75 %	15,625 %	12,5 %	9,375 %	6,25 %	3,125 %	0 %	8 826	0	5 368	4 731
7315 90	20 %	C	25 %		21,875 %	21,875 %	18,75 %	15,625 %	12,5 %	9,375 %	6,25 %	3,125 %	0 %	14 887	0	1 928	5 605
7317 00	20 %	C	25 %		21,875 %	21,875 %	18,75 %	15,625 %	12,5 %	9,375 %	6,25 %	3,125 %	0 %	5 768	26	2 806	2 867
7318 11	15 %	C	25 %		21,875 %	21,875 %	18,75 %	15,625 %	12,5 %	9,375 %	6,25 %	3,125 %	0 %	1 978	0	0	659
7318 12	20 %	C	25 %		21,875 %	21,875 %	18,75 %	15,625 %	12,5 %	9,375 %	6,25 %	3,125 %	0 %	13 515	210	36	4 587
7318 13	15 %	C	25 %		21,875 %	21,875 %	18,75 %	15,625 %	12,5 %	9,375 %	6,25 %	3,125 %	0 %	617	1 297	2 205	1 373
7318 14	15 %	C	25 %		21,875 %	21,875 %	18,75 %	15,625 %	12,5 %	9,375 %	6,25 %	3,125 %	0 %	5 139	0	144	1 761
7318 15	25 %	C	25 %		21,875 %	21,875 %	18,75 %	15,625 %	12,5 %	9,375 %	6,25 %	3,125 %	0 %	167 539	29 754	148 470	115 254
7318 16	25 %	C	25 %		21,875 %	21,875 %	18,75 %	15,625 %	12,5 %	9,375 %	6,25 %	3,125 %	0 %	74 568	2 522	42 027	39 705

				Calendario della riduzione delle tariffe doganali										Valore delle importazioni in USD			
				6-anni	Riduzione su 9 anni												
					12,5 %	25 %	37,5 %	50 %	62,5 %	75 %	87,5 %	100 %					
SA 2002	Dazio NPF applicato nel 2008	Classe TEC	Ali-quota TEC	Periodo preparatorio	Dazio applicato nel									2004	2005	2006	Media 2004-2006
			2008-2013	2014	2015	2016	2017	2018	2019	2020	2021	2022					
7318 19	20 %	C	25 %		21,875 %	21,875 %	18,75 %	15,625 %	12,5 %	9,375 %	6,25 %	3,125 %	0 %	7 211	27	6 979	4 739
7318 21	15 %	C	25 %		21,875 %	21,875 %	18,75 %	15,625 %	12,5 %	9,375 %	6,25 %	3,125 %	0 %	8 363	0	7 446	5 270
7318 22	15 %	C	25 %		21,875 %	21,875 %	18,75 %	15,625 %	12,5 %	9,375 %	6,25 %	3,125 %	0 %	72 811	23 868	67 530	54 736
7318 23	20 %	C	25 %		21,875 %	21,875 %	18,75 %	15,625 %	12,5 %	9,375 %	6,25 %	3,125 %	0 %	4 033	15	1 172	1 740
7318 24	20 %	C	25 %		21,875 %	21,875 %	18,75 %	15,625 %	12,5 %	9,375 %	6,25 %	3,125 %	0 %	5 396	92	14 288	6 592
7318 29	20 %	C	25 %		21,875 %	21,875 %	18,75 %	15,625 %	12,5 %	9,375 %	6,25 %	3,125 %	0 %	17 666	3	52 564	23 411
7319 10	15 %	C	25 %		21,875 %	21,875 %	18,75 %	15,625 %	12,5 %	9,375 %	6,25 %	3,125 %	0 %	2 373	0	1 715	1 363
7319 20	15 %	C	25 %		21,875 %	21,875 %	18,75 %	15,625 %	12,5 %	9,375 %	6,25 %	3,125 %	0 %	96	0	33	43
7319 30	15 %	C	25 %		21,875 %	21,875 %	18,75 %	15,625 %	12,5 %	9,375 %	6,25 %	3,125 %	0 %	18 269	274	51 640	23 394
7319 90	15 %	C	25 %		21,875 %	21,875 %	18,75 %	15,625 %	12,5 %	9,375 %	6,25 %	3,125 %	0 %	7 355	3	20 433	9 263
7321 11	65 %	C	25 %		21,875 %	21,875 %	18,75 %	15,625 %	12,5 %	9,375 %	6,25 %	3,125 %	0 %	1 096	0	1 616	904
7321 12	40 %	C	25 %		21,875 %	21,875 %	18,75 %	15,625 %	12,5 %	9,375 %	6,25 %	3,125 %	0 %	0	0	2	1
7321 13	40 %	C	25 %		21,875 %	21,875 %	18,75 %	15,625 %	12,5 %	9,375 %	6,25 %	3,125 %	0 %	272	0	0	91
7321 81	60 %	C	25 %		21,875 %	21,875 %	18,75 %	15,625 %	12,5 %	9,375 %	6,25 %	3,125 %	0 %	0	0	0	0
7321 82	40 %	C	25 %		21,875 %	21,875 %	18,75 %	15,625 %	12,5 %	9,375 %	6,25 %	3,125 %	0 %	0	0	0	0
7321 83	40 %	C	25 %		21,875 %	21,875 %	18,75 %	15,625 %	12,5 %	9,375 %	6,25 %	3,125 %	0 %	0	0	0	0
7323 10	40 %	C	25 %		21,875 %	21,875 %	18,75 %	15,625 %	12,5 %	9,375 %	6,25 %	3,125 %	0 %	0	7	1	3
7323 91	40 %	C	25 %		21,875 %	21,875 %	18,75 %	15,625 %	12,5 %	9,375 %	6,25 %	3,125 %	0 %	468	0	0	156
7323 92	40 %	C	25 %		21,875 %	21,875 %	18,75 %	15,625 %	12,5 %	9,375 %	6,25 %	3,125 %	0 %	713	0	445	386
7323 93	40 %	C	25 %		21,875 %	21,875 %	18,75 %	15,625 %	12,5 %	9,375 %	6,25 %	3,125 %	0 %	0	0	161	54
7323 94	40 %	C	25 %		21,875 %	21,875 %	18,75 %	15,625 %	12,5 %	9,375 %	6,25 %	3,125 %	0 %	12 585	0	3 600	5 395

				Calendario della riduzione delle tariffe doganali										Valore delle importazioni in USD				
				6-anni	Riduzione su 9 anni													
					12,5 %	25 %	37,5 %	50 %	62,5 %	75 %	87,5 %	100 %						
SA 2002	Dazio NPF applicato nel 2008	Classe TEC	Ali-quota TEC	Periodo preparatorio	2008-2013	2014	2015	2016	2017	2018	2019	2020	2021	2022	2004	2005	2006	Media 2004-2006
7323 99	40 %	C	25 %			21,875 %	21,875 %	18,75 %	15,625 %	12,5 %	9,375 %	6,25 %	3,125 %	0 %	4 085	464	3 291	2 613
7324 10	65 %	C	25 %			21,875 %	21,875 %	18,75 %	15,625 %	12,5 %	9,375 %	6,25 %	3,125 %	0 %	1 949	1 063	6	1 006
7324 21	40 %	C	25 %			21,875 %	21,875 %	18,75 %	15,625 %	12,5 %	9,375 %	6,25 %	3,125 %	0 %	141	0	0	47
7324 29	40 %	C	25 %			21,875 %	21,875 %	18,75 %	15,625 %	12,5 %	9,375 %	6,25 %	3,125 %	0 %	3	0	0	1
7324 90	40 %	C	25 %			21,875 %	21,875 %	18,75 %	15,625 %	12,5 %	9,375 %	6,25 %	3,125 %	0 %	802	0	2 527	1 110
7325 10	40 %	C	25 %			21,875 %	21,875 %	18,75 %	15,625 %	12,5 %	9,375 %	6,25 %	3,125 %	0 %	646	0	2	216
7325 91	25 %	C	25 %			21,875 %	21,875 %	18,75 %	15,625 %	12,5 %	9,375 %	6,25 %	3,125 %	0 %	25 810	0	145 157	56 989
7325 99	40 %	C	25 %			21,875 %	21,875 %	18,75 %	15,625 %	12,5 %	9,375 %	6,25 %	3,125 %	0 %	11	0	255	89
7326 20	40 %	C	25 %			21,875 %	21,875 %	18,75 %	15,625 %	12,5 %	9,375 %	6,25 %	3,125 %	0 %	3 430	5	405	1 280
7414 20	40 %	C	25 %			21,875 %	21,875 %	18,75 %	15,625 %	12,5 %	9,375 %	6,25 %	3,125 %	0 %	846	0	770	538
7414 90	40 %	C	25 %			21,875 %	21,875 %	18,75 %	15,625 %	12,5 %	9,375 %	6,25 %	3,125 %	0 %	0	0	9 876	3 292
7417 00	40 %	C	25 %			21,875 %	21,875 %	18,75 %	15,625 %	12,5 %	9,375 %	6,25 %	3,125 %	0 %	0	0	0	0
7418 11	40 %	C	25 %			21,875 %	21,875 %	18,75 %	15,625 %	12,5 %	9,375 %	6,25 %	3,125 %	0 %	0	0	243	81
7418 19	40 %	C	25 %			21,875 %	21,875 %	18,75 %	15,625 %	12,5 %	9,375 %	6,25 %	3,125 %	0 %	0	67	18	28
7419 10	40 %	C	25 %			21,875 %	21,875 %	18,75 %	15,625 %	12,5 %	9,375 %	6,25 %	3,125 %	0 %	0	0	15 088	5 029
7419 91	40 %	C	25 %			21,875 %	21,875 %	18,75 %	15,625 %	12,5 %	9,375 %	6,25 %	3,125 %	0 %	0	0	0	0
7419 99	40 %	C	25 %			21,875 %	21,875 %	18,75 %	15,625 %	12,5 %	9,375 %	6,25 %	3,125 %	0 %	183	17	23	74
7507 11	20 %	C	25 %			21,875 %	21,875 %	18,75 %	15,625 %	12,5 %	9,375 %	6,25 %	3,125 %	0 %	0	0	0	0
7507 12	20 %	C	25 %			21,875 %	21,875 %	18,75 %	15,625 %	12,5 %	9,375 %	6,25 %	3,125 %	0 %	0	0	0	0
7507 20	20 %	C	25 %			21,875 %	21,875 %	18,75 %	15,625 %	12,5 %	9,375 %	6,25 %	3,125 %	0 %	0	0	0	0
7508 10	40 %	C	25 %			21,875 %	21,875 %	18,75 %	15,625 %	12,5 %	9,375 %	6,25 %	3,125 %	0 %	0	0	9 261	3 087

				Calendario della riduzione delle tariffe doganali										Valore delle importazioni in USD			
				6-anni	Riduzione su 9 anni												
					12,5 %	25 %	37,5 %	50 %	62,5 %	75 %	87,5 %	100 %					
SA 2002	Dazio NPF applicato nel 2008	Classe TEC	Ali-quota TEC	2008-2013	2014	2015	2016	2017	2018	2019	2020	2021	2022	2004	2005	2006	Media 2004-2006
7508 90	25 %	C	25 %		21,875 %	21,875 %	18,75 %	15,625 %	12,5 %	9,375 %	6,25 %	3,125 %	0 %	5	0	0	2
7607 11	15 %	C	25 %		21,875 %	21,875 %	18,75 %	15,625 %	12,5 %	9,375 %	6,25 %	3,125 %	0 %	0	0	0	0
7607 19	20 %	C	25 %		21,875 %	21,875 %	18,75 %	15,625 %	12,5 %	9,375 %	6,25 %	3,125 %	0 %	99 980	0	78 935	59 638
7607 20	25 %	C	25 %		21,875 %	21,875 %	18,75 %	15,625 %	12,5 %	9,375 %	6,25 %	3,125 %	0 %	585 581	3 247	249 552	279 460
7608 10	20 %	C	25 %		21,875 %	21,875 %	18,75 %	15,625 %	12,5 %	9,375 %	6,25 %	3,125 %	0 %	692	0	0	231
7608 20	20 %	C	25 %		21,875 %	21,875 %	18,75 %	15,625 %	12,5 %	9,375 %	6,25 %	3,125 %	0 %	100	0	0	33
7609 00	20 %	C	25 %		21,875 %	21,875 %	18,75 %	15,625 %	12,5 %	9,375 %	6,25 %	3,125 %	0 %	1 288	0	512	600
7615 11	40 %	C	25 %		21,875 %	21,875 %	18,75 %	15,625 %	12,5 %	9,375 %	6,25 %	3,125 %	0 %	0	0	0	0
7615 19	40 %	C	25 %		21,875 %	21,875 %	18,75 %	15,625 %	12,5 %	9,375 %	6,25 %	3,125 %	0 %	4 115	9 977	4 759	6 283
7615 20	40 %	C	25 %		21,875 %	21,875 %	18,75 %	15,625 %	12,5 %	9,375 %	6,25 %	3,125 %	0 %	104	0	300	134
7616 10	15 %	C	25 %		21,875 %	21,875 %	18,75 %	15,625 %	12,5 %	9,375 %	6,25 %	3,125 %	0 %	0	0	10 652	3 551
7616 91	20 %	C	25 %		21,875 %	21,875 %	18,75 %	15,625 %	12,5 %	9,375 %	6,25 %	3,125 %	0 %	22	0	0	7
7616 99	20 %	C	25 %		21,875 %	21,875 %	18,75 %	15,625 %	12,5 %	9,375 %	6,25 %	3,125 %	0 %	648 330	13	2 770	217 038
7805 00	40 %	C	25 %		21,875 %	21,875 %	18,75 %	15,625 %	12,5 %	9,375 %	6,25 %	3,125 %	0 %	0	0	0	0
7806 00	40 %	C	25 %		21,875 %	21,875 %	18,75 %	15,625 %	12,5 %	9,375 %	6,25 %	3,125 %	0 %	395	0	0	132
7906 00	40 %	C	25 %		21,875 %	21,875 %	18,75 %	15,625 %	12,5 %	9,375 %	6,25 %	3,125 %	0 %	0	0	1 234	411
7907 00	40 %	C	25 %		21,875 %	21,875 %	18,75 %	15,625 %	12,5 %	9,375 %	6,25 %	3,125 %	0 %	0	0	128	43
8006 00	20 %	C	25 %		21,875 %	21,875 %	18,75 %	15,625 %	12,5 %	9,375 %	6,25 %	3,125 %	0 %	0	0	0	0
8007 00	20 %	C	25 %		21,875 %	21,875 %	18,75 %	15,625 %	12,5 %	9,375 %	6,25 %	3,125 %	0 %	0	0	0	0
8101 10	5 %	C	25 %		21,875 %	21,875 %	18,75 %	15,625 %	12,5 %	9,375 %	6,25 %	3,125 %	0 %	0	0	0	0
8102 10	5 %	C	25 %		21,875 %	21,875 %	18,75 %	15,625 %	12,5 %	9,375 %	6,25 %	3,125 %	0 %	0	0	0	0

				Calendario della riduzione delle tariffe doganali										Valore delle importazioni in USD			
				6-anni	Riduzione su 9 anni												
					12,5 %	25 %	37,5 %	50 %	62,5 %	75 %	87,5 %	100 %					
SA 2002	Dazio NPF applicato nel 2008	Classe TEC	Ali-quota TEC	2008-2013	Dazio applicato nel									2004	2005	2006	Media 2004-2006
					2014	2015	2016	2017	2018	2019	2020	2021	2022				
8102 95	5 %	C	25 %		21,875 %	21,875 %	18,75 %	15,625 %	12,5 %	9,375 %	6,25 %	3,125 %	0 %	0	0	0	0
8102 96	5 %	C	25 %		21,875 %	21,875 %	18,75 %	15,625 %	12,5 %	9,375 %	6,25 %	3,125 %	0 %	0	0	0	0
8102 99	5 %	C	25 %		21,875 %	21,875 %	18,75 %	15,625 %	12,5 %	9,375 %	6,25 %	3,125 %	0 %	0	0	0	0
8103 90	5 %	C	25 %		21,875 %	21,875 %	18,75 %	15,625 %	12,5 %	9,375 %	6,25 %	3,125 %	0 %	0	0	0	0
8104 30	5 %	C	25 %		21,875 %	21,875 %	18,75 %	15,625 %	12,5 %	9,375 %	6,25 %	3,125 %	0 %	0	0	0	0
8104 90	5 %	C	25 %		21,875 %	21,875 %	18,75 %	15,625 %	12,5 %	9,375 %	6,25 %	3,125 %	0 %	23	0	0	8
8105 90	5 %	C	25 %		21,875 %	21,875 %	18,75 %	15,625 %	12,5 %	9,375 %	6,25 %	3,125 %	0 %	0	0	376	125
8108 90	5 %	C	25 %		21,875 %	21,875 %	18,75 %	15,625 %	12,5 %	9,375 %	6,25 %	3,125 %	0 %	65 274	0	0	21 758
8109 90	5 %	C	25 %		21,875 %	21,875 %	18,75 %	15,625 %	12,5 %	9,375 %	6,25 %	3,125 %	0 %	0	0	0	0
8112 19	5 %	C	25 %		21,875 %	21,875 %	18,75 %	15,625 %	12,5 %	9,375 %	6,25 %	3,125 %	0 %	0	0	0	0
8112 21	5 %	C	25 %		21,875 %	21,875 %	18,75 %	15,625 %	12,5 %	9,375 %	6,25 %	3,125 %	0 %	0	0	0	0
8112 22	5 %	C	25 %		21,875 %	21,875 %	18,75 %	15,625 %	12,5 %	9,375 %	6,25 %	3,125 %	0 %	0	0	0	0
8112 29	5 %	C	25 %		21,875 %	21,875 %	18,75 %	15,625 %	12,5 %	9,375 %	6,25 %	3,125 %	0 %	0	0	0	0
8112 30	5 %	C	25 %		21,875 %	21,875 %	18,75 %	15,625 %	12,5 %	9,375 %	6,25 %	3,125 %	0 %	0	0	0	0
8112 40	5 %	C	25 %		21,875 %	21,875 %	18,75 %	15,625 %	12,5 %	9,375 %	6,25 %	3,125 %	0 %	0	0	0	0
8112 59	5 %	C	25 %		21,875 %	21,875 %	18,75 %	15,625 %	12,5 %	9,375 %	6,25 %	3,125 %	0 %	0	0	0	0
8112 99	5 %	C	25 %		21,875 %	21,875 %	18,75 %	15,625 %	12,5 %	9,375 %	6,25 %	3,125 %	0 %	0	0	0	0
8201 50	20 %	C	25 %		21,875 %	21,875 %	18,75 %	15,625 %	12,5 %	9,375 %	6,25 %	3,125 %	0 %	7 288	0	6 462	4 583
8201 60	20 %	C	25 %		21,875 %	21,875 %	18,75 %	15,625 %	12,5 %	9,375 %	6,25 %	3,125 %	0 %	77	0	0	26
8201 90	40 %	C	25 %		21,875 %	21,875 %	18,75 %	15,625 %	12,5 %	9,375 %	6,25 %	3,125 %	0 %	3 991	0	40	1 344
8205 60	5 %	C	25 %		21,875 %	21,875 %	18,75 %	15,625 %	12,5 %	9,375 %	6,25 %	3,125 %	0 %	24	0	0	8

				Calendario della riduzione delle tariffe doganali										Valore delle importazioni in USD			
				6-anni	Riduzione su 9 anni												
					12,5 %	25 %	37,5 %	50 %	62,5 %	75 %	87,5 %	100 %					
SA 2002	Dazio NPF applicato nel 2008	Classe TEC	Ali-quota TEC	2008-2013	Dazio applicato nel									2004	2005	2006	Media 2004-2006
					2014	2015	2016	2017	2018	2019	2020	2021	2022				
8207 13	20 %	C	25 %		21,875 %	21,875 %	18,75 %	15,625 %	12,5 %	9,375 %	6,25 %	3,125 %	0 %	132 167	556	115 296	82 673
8207 30	20 %	C	25 %		21,875 %	21,875 %	18,75 %	15,625 %	12,5 %	9,375 %	6,25 %	3,125 %	0 %	36 471	0	8 664	15 045
8207 40	15 %	C	25 %		21,875 %	21,875 %	18,75 %	15,625 %	12,5 %	9,375 %	6,25 %	3,125 %	0 %	7 682	0	9 468	5 717
8207 70	20 %	C	25 %		21,875 %	21,875 %	18,75 %	15,625 %	12,5 %	9,375 %	6,25 %	3,125 %	0 %	1 891	0	769	886
8211 91	40 %	C	25 %		21,875 %	21,875 %	18,75 %	15,625 %	12,5 %	9,375 %	6,25 %	3,125 %	0 %	544	0	542	362
8211 92	40 %	C	25 %		21,875 %	21,875 %	18,75 %	15,625 %	12,5 %	9,375 %	6,25 %	3,125 %	0 %	5 799	0	0	1 933
8211 93	40 %	C	25 %		21,875 %	21,875 %	18,75 %	15,625 %	12,5 %	9,375 %	6,25 %	3,125 %	0 %	116	0	1 453	523
8211 94	40 %	C	25 %		21,875 %	21,875 %	18,75 %	15,625 %	12,5 %	9,375 %	6,25 %	3,125 %	0 %	2 872	45	43	987
8211 95	40 %	C	25 %		21,875 %	21,875 %	18,75 %	15,625 %	12,5 %	9,375 %	6,25 %	3,125 %	0 %	18	0	52	23
8212 10	20 %	C	25 %		21,875 %	21,875 %	18,75 %	15,625 %	12,5 %	9,375 %	6,25 %	3,125 %	0 %	0	0	152	51
8212 20	40 %	C	25 %		21,875 %	21,875 %	18,75 %	15,625 %	12,5 %	9,375 %	6,25 %	3,125 %	0 %	406	1 022	51	493
8212 90	40 %	C	25 %		21,875 %	21,875 %	18,75 %	15,625 %	12,5 %	9,375 %	6,25 %	3,125 %	0 %	0	0	0	0
8214 20	40 %	C	25 %		21,875 %	21,875 %	18,75 %	15,625 %	12,5 %	9,375 %	6,25 %	3,125 %	0 %	5	0	0	2
8214 90	40 %	C	25 %		21,875 %	21,875 %	18,75 %	15,625 %	12,5 %	9,375 %	6,25 %	3,125 %	0 %	4 144	883	0	1 676
8215 20	40 %	C	25 %		21,875 %	21,875 %	18,75 %	15,625 %	12,5 %	9,375 %	6,25 %	3,125 %	0 %	334	621	729	562
8215 91	40 %	C	25 %		21,875 %	21,875 %	18,75 %	15,625 %	12,5 %	9,375 %	6,25 %	3,125 %	0 %	0	0	0	0
8215 99	40 %	C	25 %		21,875 %	21,875 %	18,75 %	15,625 %	12,5 %	9,375 %	6,25 %	3,125 %	0 %	971	6	1 903	960
8301 10	25 %	C	25 %		21,875 %	21,875 %	18,75 %	15,625 %	12,5 %	9,375 %	6,25 %	3,125 %	0 %	6 570	3 869	62 741	24 393
8301 20	20 %	C	25 %		21,875 %	21,875 %	18,75 %	15,625 %	12,5 %	9,375 %	6,25 %	3,125 %	0 %	39 420	135	22 812	20 789
8301 30	20 %	C	25 %		21,875 %	21,875 %	18,75 %	15,625 %	12,5 %	9,375 %	6,25 %	3,125 %	0 %	5 341	0	6 562	3 968
8301 40	20 %	C	25 %		21,875 %	21,875 %	18,75 %	15,625 %	12,5 %	9,375 %	6,25 %	3,125 %	0 %	24 382	0	2 727	9 036

				Calendario della riduzione delle tariffe doganali										Valore delle importazioni in USD			
				6-anni	Riduzione su 9 anni												
					12,5 %	25 %	37,5 %	50 %	62,5 %	75 %	87,5 %	100 %					
SA 2002	Dazio NPF applicato nel 2008	Classe TEC	Ali-quota TEC	2008-2013	Dazio applicato nel									2004	2005	2006	Media 2004-2006
					2014	2015	2016	2017	2018	2019	2020	2021	2022				
8301 50	20 %	C	25 %		21,875 %	21,875 %	18,75 %	15,625 %	12,5 %	9,375 %	6,25 %	3,125 %	0 %	866	0	0	289
8301 60	5 %	C	25 %		21,875 %	21,875 %	18,75 %	15,625 %	12,5 %	9,375 %	6,25 %	3,125 %	0 %	116	30	103	83
8301 70	20 %	C	25 %		21,875 %	21,875 %	18,75 %	15,625 %	12,5 %	9,375 %	6,25 %	3,125 %	0 %	19 305	7 381	2 831	9 839
8302 10	20 %	C	25 %		21,875 %	21,875 %	18,75 %	15,625 %	12,5 %	9,375 %	6,25 %	3,125 %	0 %	27 855	95 866	49 055	57 592
8302 20	20 %	C	25 %		21,875 %	21,875 %	18,75 %	15,625 %	12,5 %	9,375 %	6,25 %	3,125 %	0 %	4 126	0	1 496	1 874
8302 30	20 %	C	25 %		21,875 %	21,875 %	18,75 %	15,625 %	12,5 %	9,375 %	6,25 %	3,125 %	0 %	27 187	351	32 562	20 034
8302 41	20 %	C	25 %		21,875 %	21,875 %	18,75 %	15,625 %	12,5 %	9,375 %	6,25 %	3,125 %	0 %	1 524	0	143	556
8302 42	20 %	C	25 %		21,875 %	21,875 %	18,75 %	15,625 %	12,5 %	9,375 %	6,25 %	3,125 %	0 %	10 446	52 666	2 817	21 976
8302 49	20 %	C	25 %		21,875 %	21,875 %	18,75 %	15,625 %	12,5 %	9,375 %	6,25 %	3,125 %	0 %	15 865	0	6 678	7 514
8302 50	20 %	C	25 %		21,875 %	21,875 %	18,75 %	15,625 %	12,5 %	9,375 %	6,25 %	3,125 %	0 %	398	0	1 203	534
8302 60	20 %	C	25 %		21,875 %	21,875 %	18,75 %	15,625 %	12,5 %	9,375 %	6,25 %	3,125 %	0 %	0	0	0	0
8304 00	20 %	C	25 %		21,875 %	21,875 %	18,75 %	15,625 %	12,5 %	9,375 %	6,25 %	3,125 %	0 %	0	73	78	50
8305 20	20 %	C	25 %		21,875 %	21,875 %	18,75 %	15,625 %	12,5 %	9,375 %	6,25 %	3,125 %	0 %	2 598	5 869	28	2 832
8306 21	20 %	C	25 %		21,875 %	21,875 %	18,75 %	15,625 %	12,5 %	9,375 %	6,25 %	3,125 %	0 %	0	0	184	61
8306 29	20 %	C	25 %		21,875 %	21,875 %	18,75 %	15,625 %	12,5 %	9,375 %	6,25 %	3,125 %	0 %	0	16	0	5
8306 30	20 %	C	25 %		21,875 %	21,875 %	18,75 %	15,625 %	12,5 %	9,375 %	6,25 %	3,125 %	0 %	911	126	4 557	1 865
8308 10	10 %	C	25 %		21,875 %	21,875 %	18,75 %	15,625 %	12,5 %	9,375 %	6,25 %	3,125 %	0 %	13 895	8 809	3 286	8 664
8308 20	5 %	C	25 %		21,875 %	21,875 %	18,75 %	15,625 %	12,5 %	9,375 %	6,25 %	3,125 %	0 %	386	8	26	140
8308 90	10 %	C	25 %		21,875 %	21,875 %	18,75 %	15,625 %	12,5 %	9,375 %	6,25 %	3,125 %	0 %	9 646	14 258	12 125	12 009
8309 10	20 %	C	25 %		21,875 %	21,875 %	18,75 %	15,625 %	12,5 %	9,375 %	6,25 %	3,125 %	0 %	0	0	8	3
8309 90	20 %	C	25 %		21,875 %	21,875 %	18,75 %	15,625 %	12,5 %	9,375 %	6,25 %	3,125 %	0 %	116 471	0	22 136	46 202

				Calendario della riduzione delle tariffe doganali										Valore delle importazioni in USD			
				6-anni	Riduzione su 9 anni												
					12,5 %	25 %	37,5 %	50 %	62,5 %	75 %	87,5 %	100 %					
SA 2002	Dazio NPF applicato nel 2008	Classe TEC	Ali-quota TEC	2008-2013	2014	2015	2016	2017	2018	2019	2020	2021	2022	2004	2005	2006	Media 2004-2006
8310 00	20 %	C	25 %		21,875 %	21,875 %	18,75 %	15,625 %	12,5 %	9,375 %	6,25 %	3,125 %	0 %	7 369	742	579 809	195 973
8407 21	5 %	C	25 %		21,875 %	21,875 %	18,75 %	15,625 %	12,5 %	9,375 %	6,25 %	3,125 %	0 %	153 413	54 150	52 462	86 675
8414 51	20 %	C	25 %		21,875 %	21,875 %	18,75 %	15,625 %	12,5 %	9,375 %	6,25 %	3,125 %	0 %	25 652	402	7 936	11 330
8414 60	20 %	C	25 %		21,875 %	21,875 %	18,75 %	15,625 %	12,5 %	9,375 %	6,25 %	3,125 %	0 %	86	0	298	128
8422 11	40 %	C	25 %		21,875 %	21,875 %	18,75 %	15,625 %	12,5 %	9,375 %	6,25 %	3,125 %	0 %	0	84	1 248	444
8433 11	40 %	C	25 %		21,875 %	21,875 %	18,75 %	15,625 %	12,5 %	9,375 %	6,25 %	3,125 %	0 %	1 379	149	232	587
8433 19	40 %	C	25 %		21,875 %	21,875 %	18,75 %	15,625 %	12,5 %	9,375 %	6,25 %	3,125 %	0 %	520	0	394	305
8450 11	40 %	C	25 %		21,875 %	21,875 %	18,75 %	15,625 %	12,5 %	9,375 %	6,25 %	3,125 %	0 %	0	0	0	0
8450 12	40 %	C	25 %		21,875 %	21,875 %	18,75 %	15,625 %	12,5 %	9,375 %	6,25 %	3,125 %	0 %	0	0	319	106
8450 19	40 %	C	25 %		21,875 %	21,875 %	18,75 %	15,625 %	12,5 %	9,375 %	6,25 %	3,125 %	0 %	1 586	0	1 186	924
8451 21	40 %	C	25 %		21,875 %	21,875 %	18,75 %	15,625 %	12,5 %	9,375 %	6,25 %	3,125 %	0 %	0	21	0	7
8452 10	5 %	C	25 %		21,875 %	21,875 %	18,75 %	15,625 %	12,5 %	9,375 %	6,25 %	3,125 %	0 %	39 982	9 057	1 756	16 932
8504 10	10 %	C	25 %		21,875 %	21,875 %	18,75 %	15,625 %	12,5 %	9,375 %	6,25 %	3,125 %	0 %	2 010	0	4 302	2 104
8506 30	20 %	C	25 %		21,875 %	21,875 %	18,75 %	15,625 %	12,5 %	9,375 %	6,25 %	3,125 %	0 %	0	0	0	0
8506 40	20 %	C	25 %		21,875 %	21,875 %	18,75 %	15,625 %	12,5 %	9,375 %	6,25 %	3,125 %	0 %	0	0	0	0
8506 50	20 %	C	25 %		21,875 %	21,875 %	18,75 %	15,625 %	12,5 %	9,375 %	6,25 %	3,125 %	0 %	75	22	289	129
8506 60	20 %	C	25 %		21,875 %	21,875 %	18,75 %	15,625 %	12,5 %	9,375 %	6,25 %	3,125 %	0 %	0	0	0	0
8506 80	20 %	C	25 %		21,875 %	21,875 %	18,75 %	15,625 %	12,5 %	9,375 %	6,25 %	3,125 %	0 %	22 158	1 844	7 526	10 509
8509 10	40 %	C	25 %		21,875 %	21,875 %	18,75 %	15,625 %	12,5 %	9,375 %	6,25 %	3,125 %	0 %	524	323	1 224	690
8509 20	40 %	C	25 %		21,875 %	21,875 %	18,75 %	15,625 %	12,5 %	9,375 %	6,25 %	3,125 %	0 %	0	0	24	8
8509 30	40 %	C	25 %		21,875 %	21,875 %	18,75 %	15,625 %	12,5 %	9,375 %	6,25 %	3,125 %	0 %	0	0	0	0

				Calendario della riduzione delle tariffe doganali										Valore delle importazioni in USD			
				6-anni	Riduzione su 9 anni												
					12,5 %	25 %	37,5 %	50 %	62,5 %	75 %	87,5 %	100 %					
SA 2002	Dazio NPF applicato nel 2008	Classe TEC	Ali-quota TEC	2008-2013	Dazio applicato nel									2004	2005	2006	Media 2004-2006
					2014	2015	2016	2017	2018	2019	2020	2021	2022				
8509 40	40 %	C	25 %		21,875 %	21,875 %	18,75 %	15,625 %	12,5 %	9,375 %	6,25 %	3,125 %	0 %	834	0	581	471
8509 80	40 %	C	25 %		21,875 %	21,875 %	18,75 %	15,625 %	12,5 %	9,375 %	6,25 %	3,125 %	0 %	1 855	0	523	793
8510 10	20 %	C	25 %		21,875 %	21,875 %	18,75 %	15,625 %	12,5 %	9,375 %	6,25 %	3,125 %	0 %	22	230	78	110
8510 20	20 %	C	25 %		21,875 %	21,875 %	18,75 %	15,625 %	12,5 %	9,375 %	6,25 %	3,125 %	0 %	394	7	0	134
8510 30	20 %	C	25 %		21,875 %	21,875 %	18,75 %	15,625 %	12,5 %	9,375 %	6,25 %	3,125 %	0 %	0	0	0	0
8513 10	40 %	C	25 %		21,875 %	21,875 %	18,75 %	15,625 %	12,5 %	9,375 %	6,25 %	3,125 %	0 %	888	10	3 502	1 467
8516 10	40 %	C	25 %		21,875 %	21,875 %	18,75 %	15,625 %	12,5 %	9,375 %	6,25 %	3,125 %	0 %	3 160	349	2 169	1 893
8516 21	40 %	C	25 %		21,875 %	21,875 %	18,75 %	15,625 %	12,5 %	9,375 %	6,25 %	3,125 %	0 %	0	0	321	107
8516 29	40 %	C	25 %		21,875 %	21,875 %	18,75 %	15,625 %	12,5 %	9,375 %	6,25 %	3,125 %	0 %	6 874	3 242	10 384	6 833
8516 31	40 %	C	25 %		21,875 %	21,875 %	18,75 %	15,625 %	12,5 %	9,375 %	6,25 %	3,125 %	0 %	2 481	2 409	468	1 786
8516 32	40 %	C	25 %		21,875 %	21,875 %	18,75 %	15,625 %	12,5 %	9,375 %	6,25 %	3,125 %	0 %	1 579	3 869	19	1 822
8516 33	40 %	C	25 %		21,875 %	21,875 %	18,75 %	15,625 %	12,5 %	9,375 %	6,25 %	3,125 %	0 %	3 195	0	98	1 097
8516 40	40 %	C	25 %		21,875 %	21,875 %	18,75 %	15,625 %	12,5 %	9,375 %	6,25 %	3,125 %	0 %	2 066	164	307	846
8516 50	40 %	C	25 %		21,875 %	21,875 %	18,75 %	15,625 %	12,5 %	9,375 %	6,25 %	3,125 %	0 %	3 754	746	5 561	3 354
8516 60	60 % + 45 \$ ciascuno	C	25 %		21,875 %	21,875 %	18,75 %	15,625 %	12,5 %	9,375 %	6,25 %	3,125 %	0 %	6 262	19 642	5 810	10 571
8516 71	40 %	C	25 %		21,875 %	21,875 %	18,75 %	15,625 %	12,5 %	9,375 %	6,25 %	3,125 %	0 %	5 647	0	222	1 956
8516 72	40 %	C	25 %		21,875 %	21,875 %	18,75 %	15,625 %	12,5 %	9,375 %	6,25 %	3,125 %	0 %	1 697	333	465	831
8516 79	40 %	C	25 %		21,875 %	21,875 %	18,75 %	15,625 %	12,5 %	9,375 %	6,25 %	3,125 %	0 %	18 131	9 489	5 834	11 151
8516 80	40 %	C	25 %		21,875 %	21,875 %	18,75 %	15,625 %	12,5 %	9,375 %	6,25 %	3,125 %	0 %	71 105	24 443	7 290	34 280
8517 11	25 %	C	25 %		21,875 %	21,875 %	18,75 %	15,625 %	12,5 %	9,375 %	6,25 %	3,125 %	0 %	1 496	1 792	145	1 144
8517 19	20 %	C	25 %		21,875 %	21,875 %	18,75 %	15,625 %	12,5 %	9,375 %	6,25 %	3,125 %	0 %	19 007	1 759	9 818	10 195

				Calendario della riduzione delle tariffe doganali										Valore delle importazioni in USD			
				6-anni	Riduzione su 9 anni												
					12,5 %	25 %	37,5 %	50 %	62,5 %	75 %	87,5 %	100 %					
SA 2002	Dazio NPF applicato nel 2008	Classe TEC	Ali-quota TEC	2008-2013	2014	2015	2016	2017	2018	2019	2020	2021	2022	2004	2005	2006	Media 2004-2006
8519 21	60 %	C	25 %		21,875 %	21,875 %	18,75 %	15,625 %	12,5 %	9,375 %	6,25 %	3,125 %	0 %	0	0	0	0
8519 29	60 %	C	25 %		21,875 %	21,875 %	18,75 %	15,625 %	12,5 %	9,375 %	6,25 %	3,125 %	0 %	881	2 113	50	1 015
8519 31	60 %	C	25 %		21,875 %	21,875 %	18,75 %	15,625 %	12,5 %	9,375 %	6,25 %	3,125 %	0 %	0	614	0	205
8519 39	60 %	C	25 %		21,875 %	21,875 %	18,75 %	15,625 %	12,5 %	9,375 %	6,25 %	3,125 %	0 %	552	0	349	300
8519 40	60 %	C	25 %		21,875 %	21,875 %	18,75 %	15,625 %	12,5 %	9,375 %	6,25 %	3,125 %	0 %	0	0	0	0
8519 92	60 %	C	25 %		21,875 %	21,875 %	18,75 %	15,625 %	12,5 %	9,375 %	6,25 %	3,125 %	0 %	0	0	0	0
8519 93	60 %	C	25 %		21,875 %	21,875 %	18,75 %	15,625 %	12,5 %	9,375 %	6,25 %	3,125 %	0 %	6 519	6	621	2 382
8519 99	60 %	C	25 %		21,875 %	21,875 %	18,75 %	15,625 %	12,5 %	9,375 %	6,25 %	3,125 %	0 %	10 225	1 772	2 066	4 688
8523 11	20 %	C	25 %		21,875 %	21,875 %	18,75 %	15,625 %	12,5 %	9,375 %	6,25 %	3,125 %	0 %	124 673	45 814	4 951	58 479
8523 12	20 %	C	25 %		21,875 %	21,875 %	18,75 %	15,625 %	12,5 %	9,375 %	6,25 %	3,125 %	0 %	5 473	0	2	1 825
8523 13	20 %	C	25 %		21,875 %	21,875 %	18,75 %	15,625 %	12,5 %	9,375 %	6,25 %	3,125 %	0 %	1 576	17 320	3 936	7 611
8523 20	20 %	C	25 %		21,875 %	21,875 %	18,75 %	15,625 %	12,5 %	9,375 %	6,25 %	3,125 %	0 %	3 058	263	9 386	4 236
8523 30	20 %	C	25 %		21,875 %	21,875 %	18,75 %	15,625 %	12,5 %	9,375 %	6,25 %	3,125 %	0 %	5 192	893	413	2 166
8523 90	20 %	C	25 %		21,875 %	21,875 %	18,75 %	15,625 %	12,5 %	9,375 %	6,25 %	3,125 %	0 %	17 558	722	532	6 271
8524 10	20 %	C	25 %		21,875 %	21,875 %	18,75 %	15,625 %	12,5 %	9,375 %	6,25 %	3,125 %	0 %	15	0	0	5
8524 31	20 %	C	25 %		21,875 %	21,875 %	18,75 %	15,625 %	12,5 %	9,375 %	6,25 %	3,125 %	0 %	366 950	33 451	134 533	178 311
8524 32	20 %	C	25 %		21,875 %	21,875 %	18,75 %	15,625 %	12,5 %	9,375 %	6,25 %	3,125 %	0 %	1 464	1	97	521
8524 39	20 %	C	25 %		21,875 %	21,875 %	18,75 %	15,625 %	12,5 %	9,375 %	6,25 %	3,125 %	0 %	94 882	7 883	90 719	64 494
8524 40	20 %	C	25 %		21,875 %	21,875 %	18,75 %	15,625 %	12,5 %	9,375 %	6,25 %	3,125 %	0 %	345	0	0	115
8524 51	20 %	C	25 %		21,875 %	21,875 %	18,75 %	15,625 %	12,5 %	9,375 %	6,25 %	3,125 %	0 %	5 144	0	741	1 962
8524 52	20 %	C	25 %		21,875 %	21,875 %	18,75 %	15,625 %	12,5 %	9,375 %	6,25 %	3,125 %	0 %	1 670	80	250	667

				Calendario della riduzione delle tariffe doganali										Valore delle importazioni in USD			
				6-anni	Riduzione su 9 anni												
					12,5 %	25 %	37,5 %	50 %	62,5 %	75 %	87,5 %	100 %					
SA 2002	Dazio NPF applicato nel 2008	Classe TEC	Ali-quota TEC	2008-2013	Dazio applicato nel									2004	2005	2006	Media 2004-2006
					2014	2015	2016	2017	2018	2019	2020	2021	2022				
8524 53	20 %	C	25 %		21,875 %	21,875 %	18,75 %	15,625 %	12,5 %	9,375 %	6,25 %	3,125 %	0 %	3 050	458	40	1 182
8524 60	20 %	C	25 %		21,875 %	21,875 %	18,75 %	15,625 %	12,5 %	9,375 %	6,25 %	3,125 %	0 %	4 159	345	4	1 503
8524 91	20 %	C	25 %		21,875 %	21,875 %	18,75 %	15,625 %	12,5 %	9,375 %	6,25 %	3,125 %	0 %	1 069	0	107	392
8524 99	20 %	C	25 %		21,875 %	21,875 %	18,75 %	15,625 %	12,5 %	9,375 %	6,25 %	3,125 %	0 %	117 989	4 962	2 174	41 708
8527 12	60 %+50 \$ ciascuno	C	25 %		21,875 %	21,875 %	18,75 %	15,625 %	12,5 %	9,375 %	6,25 %	3,125 %	0 %	447	0	0	149
8527 21	60 %+50 \$ ciascuno	C	25 %		21,875 %	21,875 %	18,75 %	15,625 %	12,5 %	9,375 %	6,25 %	3,125 %	0 %	425	0	156	194
8527 29	60 %+50 \$ ciascuno	C	25 %		21,875 %	21,875 %	18,75 %	15,625 %	12,5 %	9,375 %	6,25 %	3,125 %	0 %	2 525	2 611	2 137	2 424
8527 31	60 %	C	25 %		21,875 %	21,875 %	18,75 %	15,625 %	12,5 %	9,375 %	6,25 %	3,125 %	0 %	2 504	6 724	135	3 121
8527 32	60 %	C	25 %		21,875 %	21,875 %	18,75 %	15,625 %	12,5 %	9,375 %	6,25 %	3,125 %	0 %	623	373	0	332
8527 39	60 %	C	25 %		21,875 %	21,875 %	18,75 %	15,625 %	12,5 %	9,375 %	6,25 %	3,125 %	0 %	158	806	740	568
8539 21	10 %	C	25 %		21,875 %	21,875 %	18,75 %	15,625 %	12,5 %	9,375 %	6,25 %	3,125 %	0 %	7 503	858	5 100	4 487
8539 22	10 %	C	25 %		21,875 %	21,875 %	18,75 %	15,625 %	12,5 %	9,375 %	6,25 %	3,125 %	0 %	26	5 795	69	1 963
8539 29	5 %	C	25 %		21,875 %	21,875 %	18,75 %	15,625 %	12,5 %	9,375 %	6,25 %	3,125 %	0 %	3 455	7 287	1 219	3 987
8539 31	10 %	C	25 %		21,875 %	21,875 %	18,75 %	15,625 %	12,5 %	9,375 %	6,25 %	3,125 %	0 %	5 628	314	970	2 304
8539 32	10 %	C	25 %		21,875 %	21,875 %	18,75 %	15,625 %	12,5 %	9,375 %	6,25 %	3,125 %	0 %	0	0	0	0
8539 39	10 %	C	25 %		21,875 %	21,875 %	18,75 %	15,625 %	12,5 %	9,375 %	6,25 %	3,125 %	0 %	69 118	10 253	54 975	44 782
8539 41	10 %	C	25 %		21,875 %	21,875 %	18,75 %	15,625 %	12,5 %	9,375 %	6,25 %	3,125 %	0 %	0	0	0	0
8539 49	10 %	C	25 %		21,875 %	21,875 %	18,75 %	15,625 %	12,5 %	9,375 %	6,25 %	3,125 %	0 %	3 415	288	2 209	1 971
8544 11	20 %	C	25 %		21,875 %	21,875 %	18,75 %	15,625 %	12,5 %	9,375 %	6,25 %	3,125 %	0 %	161 938	0	7	53 982
8544 19	20 %	C	25 %		21,875 %	21,875 %	18,75 %	15,625 %	12,5 %	9,375 %	6,25 %	3,125 %	0 %	22 091	5 825	6 782	11 566
8544 20	10 %	C	25 %		21,875 %	21,875 %	18,75 %	15,625 %	12,5 %	9,375 %	6,25 %	3,125 %	0 %	24 800	7 946	148 583	60 443

				Calendario della riduzione delle tariffe doganali										Valore delle importazioni in USD			
				6-anni	Riduzione su 9 anni												
					12,5 %	25 %	37,5 %	50 %	62,5 %	75 %	87,5 %	100 %					
SA 2002	Dazio NPF applicato nel 2008	Classe TEC	Ali-quota TEC	2008-2013	Dazio applicato nel									2004	2005	2006	Media 2004-2006
					2014	2015	2016	2017	2018	2019	2020	2021	2022				
8544 30	20 %	C	25 %		21,875 %	21,875 %	18,75 %	15,625 %	12,5 %	9,375 %	6,25 %	3,125 %	0 %	33 470	1 973	8 716	14 720
8544 41	20 %	C	25 %		21,875 %	21,875 %	18,75 %	15,625 %	12,5 %	9,375 %	6,25 %	3,125 %	0 %	16 102	87	4 614	6 934
8544 49	20 %	C	25 %		21,875 %	21,875 %	18,75 %	15,625 %	12,5 %	9,375 %	6,25 %	3,125 %	0 %	15 331	28 519	10 693	18 181
8544 51	5 %	C	25 %		21,875 %	21,875 %	18,75 %	15,625 %	12,5 %	9,375 %	6,25 %	3,125 %	0 %	11 272	1 224	2 726	5 074
8544 59	5 %	C	25 %		21,875 %	21,875 %	18,75 %	15,625 %	12,5 %	9,375 %	6,25 %	3,125 %	0 %	35 283	2 724	16 168	18 059
8544 60	5 %	C	25 %		21,875 %	21,875 %	18,75 %	15,625 %	12,5 %	9,375 %	6,25 %	3,125 %	0 %	1 860	904	4 735	2 500
8544 70	5 %	C	25 %		21,875 %	21,875 %	18,75 %	15,625 %	12,5 %	9,375 %	6,25 %	3,125 %	0 %	2 935	0	262 937	88 624
8713 10	5 %	C	25 %		21,875 %	21,875 %	18,75 %	15,625 %	12,5 %	9,375 %	6,25 %	3,125 %	0 %	3 912	6 810	7 721	6 148
8713 90	5 %	C	25 %		21,875 %	21,875 %	18,75 %	15,625 %	12,5 %	9,375 %	6,25 %	3,125 %	0 %	2 945	4 801	1 057	2 934
8715 00	15 %	C	25 %		21,875 %	21,875 %	18,75 %	15,625 %	12,5 %	9,375 %	6,25 %	3,125 %	0 %	63	1 082	149	431
8716 10	40 %	C	25 %		21,875 %	21,875 %	18,75 %	15,625 %	12,5 %	9,375 %	6,25 %	3,125 %	0 %	0	0	0	0
8802 20	20 %	C	25 %		21,875 %	21,875 %	18,75 %	15,625 %	12,5 %	9,375 %	6,25 %	3,125 %	0 %	0	34 899	3 458	12 786
8903 10	20 %	C	25 %		21,875 %	21,875 %	18,75 %	15,625 %	12,5 %	9,375 %	6,25 %	3,125 %	0 %	0	0	0	0
8903 91	20 %	C	25 %		21,875 %	21,875 %	18,75 %	15,625 %	12,5 %	9,375 %	6,25 %	3,125 %	0 %	0	0	0	0
8903 92	20 %	C	25 %		21,875 %	21,875 %	18,75 %	15,625 %	12,5 %	9,375 %	6,25 %	3,125 %	0 %	0	0	0	0
8903 99	20 %	C	25 %		21,875 %	21,875 %	18,75 %	15,625 %	12,5 %	9,375 %	6,25 %	3,125 %	0 %	0	0	1	0
9001 30	5 %	C	25 %		21,875 %	21,875 %	18,75 %	15,625 %	12,5 %	9,375 %	6,25 %	3,125 %	0 %	9 295	13 991	430	7 905
9001 40	5 %	C	25 %		21,875 %	21,875 %	18,75 %	15,625 %	12,5 %	9,375 %	6,25 %	3,125 %	0 %	83 896	0	39 013	40 969
9001 50	10 %	C	25 %		21,875 %	21,875 %	18,75 %	15,625 %	12,5 %	9,375 %	6,25 %	3,125 %	0 %	29 499	850	260	10 203
9001 90	10 %	C	25 %		21,875 %	21,875 %	18,75 %	15,625 %	12,5 %	9,375 %	6,25 %	3,125 %	0 %	0	0	1 213	404
9005 10	40 %	C	25 %		21,875 %	21,875 %	18,75 %	15,625 %	12,5 %	9,375 %	6,25 %	3,125 %	0 %	3 392	596	11 728	5 239

				Calendario della riduzione delle tariffe doganali										Valore delle importazioni in USD			
				6-anni	Riduzione su 9 anni												
					12,5 %	25 %	37,5 %	50 %	62,5 %	75 %	87,5 %	100 %					
SA 2002	Dazio NPF applicato nel 2008	Classe TEC	Ali-quota TEC	2008-2013	Dazio applicato nel									2004	2005	2006	Media 2004-2006
					2014	2015	2016	2017	2018	2019	2020	2021	2022				
9005 80	40 %	C	25 %		21,875 %	21,875 %	18,75 %	15,625 %	12,5 %	9,375 %	6,25 %	3,125 %	0 %	2 182	239	5	808
9006 10	5 %	C	25 %		21,875 %	21,875 %	18,75 %	15,625 %	12,5 %	9,375 %	6,25 %	3,125 %	0 %	6 718	0	0	2 239
9006 20	15 %	C	25 %		21,875 %	21,875 %	18,75 %	15,625 %	12,5 %	9,375 %	6,25 %	3,125 %	0 %	0	0	1 493	498
9006 30	15 %	C	25 %		21,875 %	21,875 %	18,75 %	15,625 %	12,5 %	9,375 %	6,25 %	3,125 %	0 %	0	1 568	0	523
9006 51	15 %	C	25 %		21,875 %	21,875 %	18,75 %	15,625 %	12,5 %	9,375 %	6,25 %	3,125 %	0 %	530	92	0	207
9006 52	15 %	C	25 %		21,875 %	21,875 %	18,75 %	15,625 %	12,5 %	9,375 %	6,25 %	3,125 %	0 %	401	551	0	317
9006 61	15 %	C	25 %		21,875 %	21,875 %	18,75 %	15,625 %	12,5 %	9,375 %	6,25 %	3,125 %	0 %	0	0	0	0
9006 69	15 %	C	25 %		21,875 %	21,875 %	18,75 %	15,625 %	12,5 %	9,375 %	6,25 %	3,125 %	0 %	31	0	0	10
9008 10	20 %	C	25 %		21,875 %	21,875 %	18,75 %	15,625 %	12,5 %	9,375 %	6,25 %	3,125 %	0 %	385	5 164	0	1 850
9008 20	5 %	C	25 %		21,875 %	21,875 %	18,75 %	15,625 %	12,5 %	9,375 %	6,25 %	3,125 %	0 %	0	0	0	0
9008 90	5 %	C	25 %		21,875 %	21,875 %	18,75 %	15,625 %	12,5 %	9,375 %	6,25 %	3,125 %	0 %	288	0	2	96
9021 90	5 %	C	25 %		21,875 %	21,875 %	18,75 %	15,625 %	12,5 %	9,375 %	6,25 %	3,125 %	0 %	1 995	282	41	773
9101 11	20 %	C	25 %		21,875 %	21,875 %	18,75 %	15,625 %	12,5 %	9,375 %	6,25 %	3,125 %	0 %	4 239	422	0	1 554
9101 12	20 %	C	25 %		21,875 %	21,875 %	18,75 %	15,625 %	12,5 %	9,375 %	6,25 %	3,125 %	0 %	0	0	0	0
9101 19	20 %	C	25 %		21,875 %	21,875 %	18,75 %	15,625 %	12,5 %	9,375 %	6,25 %	3,125 %	0 %	0	0	0	0
9101 21	20 %	C	25 %		21,875 %	21,875 %	18,75 %	15,625 %	12,5 %	9,375 %	6,25 %	3,125 %	0 %	5 552	843	1 415	2 603
9101 29	25 %	C	25 %		21,875 %	21,875 %	18,75 %	15,625 %	12,5 %	9,375 %	6,25 %	3,125 %	0 %	114	0	0	38
9101 91	25 %	C	25 %		21,875 %	21,875 %	18,75 %	15,625 %	12,5 %	9,375 %	6,25 %	3,125 %	0 %	2	0	0	1
9101 99	5 %	C	25 %		21,875 %	21,875 %	18,75 %	15,625 %	12,5 %	9,375 %	6,25 %	3,125 %	0 %	0	0	0	0
9102 11	20 %	C	25 %		21,875 %	21,875 %	18,75 %	15,625 %	12,5 %	9,375 %	6,25 %	3,125 %	0 %	47	0	0	16
9102 12	20 %	C	25 %		21,875 %	21,875 %	18,75 %	15,625 %	12,5 %	9,375 %	6,25 %	3,125 %	0 %	0	0	0	0

				Calendario della riduzione delle tariffe doganali										Valore delle importazioni in USD			
				6-anni	Riduzione su 9 anni												
					12,5 %	25 %	37,5 %	50 %	62,5 %	75 %	87,5 %	100 %					
SA 2002	Dazio NPF applicato nel 2008	Classe TEC	Ali-quota TEC	2008-2013	Dazio applicato nel												
					2014	2015	2016	2017	2018	2019	2020	2021	2022	2004	2005	2006	Media 2004-2006
9102 19	20 %	C	25 %		21,875 %	21,875 %	18,75 %	15,625 %	12,5 %	9,375 %	6,25 %	3,125 %	0 %	51	0	409	153
9102 21	20 %	C	25 %		21,875 %	21,875 %	18,75 %	15,625 %	12,5 %	9,375 %	6,25 %	3,125 %	0 %	0	87	0	29
9102 29	20 %	C	25 %		21,875 %	21,875 %	18,75 %	15,625 %	12,5 %	9,375 %	6,25 %	3,125 %	0 %	20 606	5 203	0	8 603
9102 91	20 %	C	25 %		21,875 %	21,875 %	18,75 %	15,625 %	12,5 %	9,375 %	6,25 %	3,125 %	0 %	0	364	159	174
9102 99	20 %	C	25 %		21,875 %	21,875 %	18,75 %	15,625 %	12,5 %	9,375 %	6,25 %	3,125 %	0 %	11 966	201	7 712	6 626
9103 10	20 %	C	25 %		21,875 %	21,875 %	18,75 %	15,625 %	12,5 %	9,375 %	6,25 %	3,125 %	0 %	71	0	13	28
9103 90	20 %	C	25 %		21,875 %	21,875 %	18,75 %	15,625 %	12,5 %	9,375 %	6,25 %	3,125 %	0 %	54	21 134	1	7 063
9104 00	5 %	C	25 %		21,875 %	21,875 %	18,75 %	15,625 %	12,5 %	9,375 %	6,25 %	3,125 %	0 %	333	0	0	111
9105 11	20 %	C	25 %		21,875 %	21,875 %	18,75 %	15,625 %	12,5 %	9,375 %	6,25 %	3,125 %	0 %	0	194	21	71
9105 19	20 %	C	25 %		21,875 %	21,875 %	18,75 %	15,625 %	12,5 %	9,375 %	6,25 %	3,125 %	0 %	47	0	0	16
9105 21	20 %	C	25 %		21,875 %	21,875 %	18,75 %	15,625 %	12,5 %	9,375 %	6,25 %	3,125 %	0 %	43	0	915	319
9105 29	20 %	C	25 %		21,875 %	21,875 %	18,75 %	15,625 %	12,5 %	9,375 %	6,25 %	3,125 %	0 %	0	13	0	4
9105 91	20 %	C	25 %		21,875 %	21,875 %	18,75 %	15,625 %	12,5 %	9,375 %	6,25 %	3,125 %	0 %	2 130	0	361	830
9105 99	20 %	C	25 %		21,875 %	21,875 %	18,75 %	15,625 %	12,5 %	9,375 %	6,25 %	3,125 %	0 %	14 748	20	20	4 929
9107 00	10 %	C	25 %		21,875 %	21,875 %	18,75 %	15,625 %	12,5 %	9,375 %	6,25 %	3,125 %	0 %	0	0	0	0
9113 10	5 %	C	25 %		21,875 %	21,875 %	18,75 %	15,625 %	12,5 %	9,375 %	6,25 %	3,125 %	0 %	0	0	0	0
9201 10	20 %	C	25 %		21,875 %	21,875 %	18,75 %	15,625 %	12,5 %	9,375 %	6,25 %	3,125 %	0 %	0	0	0	0
9201 20	20 %	C	25 %		21,875 %	21,875 %	18,75 %	15,625 %	12,5 %	9,375 %	6,25 %	3,125 %	0 %	0	0	0	0
9201 90	40 %	C	25 %		21,875 %	21,875 %	18,75 %	15,625 %	12,5 %	9,375 %	6,25 %	3,125 %	0 %	426	2 657	1 379	1 487
9202 10	20 %	C	25 %		21,875 %	21,875 %	18,75 %	15,625 %	12,5 %	9,375 %	6,25 %	3,125 %	0 %	0	0	253	84
9202 90	20 %	C	25 %		21,875 %	21,875 %	18,75 %	15,625 %	12,5 %	9,375 %	6,25 %	3,125 %	0 %	15 144	5 722	266	7 044

				Calendario della riduzione delle tariffe doganali										Valore delle importazioni in USD			
				6-anni	Riduzione su 9 anni												
					12,5 %	25 %	37,5 %	50 %	62,5 %	75 %	87,5 %	100 %					
SA 2002	Dazio NPF applicato nel 2008	Classe TEC	Ali-quota TEC	2008-2013	Dazio applicato nel									Valore delle importazioni in USD			
					2014	2015	2016	2017	2018	2019	2020	2021	2022	2004	2005	2006	Media 2004-2006
9203 00	20 %	C	25 %		21,875 %	21,875 %	18,75 %	15,625 %	12,5 %	9,375 %	6,25 %	3,125 %	0 %	937	518	1 726	1 060
9204 10	20 %	C	25 %		21,875 %	21,875 %	18,75 %	15,625 %	12,5 %	9,375 %	6,25 %	3,125 %	0 %	0	0	0	0
9204 20	20 %	C	25 %		21,875 %	21,875 %	18,75 %	15,625 %	12,5 %	9,375 %	6,25 %	3,125 %	0 %	43	20	146	69
9205 10	20 %	C	25 %		21,875 %	21,875 %	18,75 %	15,625 %	12,5 %	9,375 %	6,25 %	3,125 %	0 %	493	11 288	316	4 032
9205 90	20 %	C	25 %		21,875 %	21,875 %	18,75 %	15,625 %	12,5 %	9,375 %	6,25 %	3,125 %	0 %	7 065	1 627	354	3 015
9206 00	20 %	C	25 %		21,875 %	21,875 %	18,75 %	15,625 %	12,5 %	9,375 %	6,25 %	3,125 %	0 %	9 171	4 741	602	4 838
9207 10	20 %	C	25 %		21,875 %	21,875 %	18,75 %	15,625 %	12,5 %	9,375 %	6,25 %	3,125 %	0 %	267	5 677	1 472	2 472
9207 90	20 %	C	25 %		21,875 %	21,875 %	18,75 %	15,625 %	12,5 %	9,375 %	6,25 %	3,125 %	0 %	4 333	17 593	40 609	20 845
9208 10	20 %	C	25 %		21,875 %	21,875 %	18,75 %	15,625 %	12,5 %	9,375 %	6,25 %	3,125 %	0 %	0	0	201	67
9208 90	20 %	C	25 %		21,875 %	21,875 %	18,75 %	15,625 %	12,5 %	9,375 %	6,25 %	3,125 %	0 %	0	5 335	973	2 103
9301 11	15 %	C	25 %		21,875 %	21,875 %	18,75 %	15,625 %	12,5 %	9,375 %	6,25 %	3,125 %	0 %	0	0	0	0
9301 19	15 %	C	25 %		21,875 %	21,875 %	18,75 %	15,625 %	12,5 %	9,375 %	6,25 %	3,125 %	0 %	0	0	0	0
9301 20	15 %	C	25 %		21,875 %	21,875 %	18,75 %	15,625 %	12,5 %	9,375 %	6,25 %	3,125 %	0 %	0	0	0	0
9301 90	15 %	C	25 %		21,875 %	21,875 %	18,75 %	15,625 %	12,5 %	9,375 %	6,25 %	3,125 %	0 %	0	0	0	0
9302 00	15 %	C	25 %		21,875 %	21,875 %	18,75 %	15,625 %	12,5 %	9,375 %	6,25 %	3,125 %	0 %	0	0	0	0
9303 10	15 %	C	25 %		21,875 %	21,875 %	18,75 %	15,625 %	12,5 %	9,375 %	6,25 %	3,125 %	0 %	0	0	0	0
9303 20	15 %	C	25 %		21,875 %	21,875 %	18,75 %	15,625 %	12,5 %	9,375 %	6,25 %	3,125 %	0 %	3 223	3 309	0	2 177
9303 30	15 %	C	25 %		21,875 %	21,875 %	18,75 %	15,625 %	12,5 %	9,375 %	6,25 %	3,125 %	0 %	0	0	0	0
9303 90	15 %	C	25 %		21,875 %	21,875 %	18,75 %	15,625 %	12,5 %	9,375 %	6,25 %	3,125 %	0 %	0	0	0	0
9304 00	20 %	C	25 %		21,875 %	21,875 %	18,75 %	15,625 %	12,5 %	9,375 %	6,25 %	3,125 %	0 %	734	0	2	245
9306 21	20 %	C	25 %		21,875 %	21,875 %	18,75 %	15,625 %	12,5 %	9,375 %	6,25 %	3,125 %	0 %	0	0	0	0

				Calendario della riduzione delle tariffe doganali										Valore delle importazioni in USD			
				6-anni	Riduzione su 9 anni												
					12,5 %	25 %	37,5 %	50 %	62,5 %	75 %	87,5 %	100 %					
SA 2002	Dazio NPF applicato nel 2008	Classe TEC	Ali-quota TEC	Periodo preparatorio	Dazio applicato nel								2004	2005	2006	Media 2004-2006	
			2008-2013	2014	2015	2016	2017	2018	2019	2020	2021	2022					
9306 29	5 %	C	25 %		21,875 %	21,875 %	18,75 %	15,625 %	12,5 %	9,375 %	6,25 %	3,125 %	0 %	3 353	0	0	1 118
9306 30	15 %	C	25 %		21,875 %	21,875 %	18,75 %	15,625 %	12,5 %	9,375 %	6,25 %	3,125 %	0 %	0	0	0	0
9306 90	5 %	C	25 %		21,875 %	21,875 %	18,75 %	15,625 %	12,5 %	9,375 %	6,25 %	3,125 %	0 %	0	0	0	0
9401 10	10 %	C	25 %		21,875 %	21,875 %	18,75 %	15,625 %	12,5 %	9,375 %	6,25 %	3,125 %	0 %	0	0	2	1
9401 20	40 %	C	25 %		21,875 %	21,875 %	18,75 %	15,625 %	12,5 %	9,375 %	6,25 %	3,125 %	0 %	20 660	379	32 016	17 685
9401 30	40 %	C	25 %		21,875 %	21,875 %	18,75 %	15,625 %	12,5 %	9,375 %	6,25 %	3,125 %	0 %	14	0	0	5
9401 40	40 %	C	25 %		21,875 %	21,875 %	18,75 %	15,625 %	12,5 %	9,375 %	6,25 %	3,125 %	0 %	0	0	0	0
9401 50	40 %	C	25 %		21,875 %	21,875 %	18,75 %	15,625 %	12,5 %	9,375 %	6,25 %	3,125 %	0 %	0	0	0	0
9401 61	40 %	C	25 %		21,875 %	21,875 %	18,75 %	15,625 %	12,5 %	9,375 %	6,25 %	3,125 %	0 %	496	0	0	165
9401 69	40 %	C	25 %		21,875 %	21,875 %	18,75 %	15,625 %	12,5 %	9,375 %	6,25 %	3,125 %	0 %	45	3 610	1 005	1 553
9401 71	40 %	C	25 %		21,875 %	21,875 %	18,75 %	15,625 %	12,5 %	9,375 %	6,25 %	3,125 %	0 %	0	0	152 271	50 757
9401 79	40 %	C	25 %		21,875 %	21,875 %	18,75 %	15,625 %	12,5 %	9,375 %	6,25 %	3,125 %	0 %	494	0	0	165
9401 80	40 %	C	25 %		21,875 %	21,875 %	18,75 %	15,625 %	12,5 %	9,375 %	6,25 %	3,125 %	0 %	2 670	4 770	1 293	2 911
9402 10	5 %	C	25 %		21,875 %	21,875 %	18,75 %	15,625 %	12,5 %	9,375 %	6,25 %	3,125 %	0 %	2 616	102	3 191	1 970
9402 90	5 %	C	25 %		21,875 %	21,875 %	18,75 %	15,625 %	12,5 %	9,375 %	6,25 %	3,125 %	0 %	12 270	11 630	12 355	12 085
9403 10	40 %	C	25 %		21,875 %	21,875 %	18,75 %	15,625 %	12,5 %	9,375 %	6,25 %	3,125 %	0 %	10 482	3 136	5 439	6 352
9403 20	40 %	C	25 %		21,875 %	21,875 %	18,75 %	15,625 %	12,5 %	9,375 %	6,25 %	3,125 %	0 %	37 307	2 167	12 348	17 274
9403 30	40 %	C	25 %		21,875 %	21,875 %	18,75 %	15,625 %	12,5 %	9,375 %	6,25 %	3,125 %	0 %	5 393	4 490	849	3 577
9403 40	40 %	C	25 %		21,875 %	21,875 %	18,75 %	15,625 %	12,5 %	9,375 %	6,25 %	3,125 %	0 %	478	290	638	469
9403 50	40 %	C	25 %		21,875 %	21,875 %	18,75 %	15,625 %	12,5 %	9,375 %	6,25 %	3,125 %	0 %	4 679	1 361	549	2 196
9403 60	40 %	C	25 %		21,875 %	21,875 %	18,75 %	15,625 %	12,5 %	9,375 %	6,25 %	3,125 %	0 %	26 379	137 775	17 258	60 470

				Calendario della riduzione delle tariffe doganali										Valore delle importazioni in USD			
				6-anni	Riduzione su 9 anni												
					12,5 %	25 %	37,5 %	50 %	62,5 %	75 %	87,5 %	100 %					
SA 2002	Dazio NPF applicato nel 2008	Classe TEC	Ali-quotazione TEC	2008-2013	Dazio applicato nel									2004	2005	2006	Media 2004-2006
					2014	2015	2016	2017	2018	2019	2020	2021	2022				
9403 70	40 %	C	25 %		21,875 %	21,875 %	18,75 %	15,625 %	12,5 %	9,375 %	6,25 %	3,125 %	0 %	5 746	0	21	1 923
9403 80	40 %	C	25 %		21,875 %	21,875 %	18,75 %	15,625 %	12,5 %	9,375 %	6,25 %	3,125 %	0 %	1 507	0	7 144	2 883
9404 10	40 %	C	25 %		21,875 %	21,875 %	18,75 %	15,625 %	12,5 %	9,375 %	6,25 %	3,125 %	0 %	362	1 629	0	664
9404 21	40 %	C	25 %		21,875 %	21,875 %	18,75 %	15,625 %	12,5 %	9,375 %	6,25 %	3,125 %	0 %	810	197	29	345
9404 29	40 %	C	25 %		21,875 %	21,875 %	18,75 %	15,625 %	12,5 %	9,375 %	6,25 %	3,125 %	0 %	120	8 743	1 503	3 455
9404 30	40 %	C	25 %		21,875 %	21,875 %	18,75 %	15,625 %	12,5 %	9,375 %	6,25 %	3,125 %	0 %	73	20	0	31
9404 90	40 %	C	25 %		21,875 %	21,875 %	18,75 %	15,625 %	12,5 %	9,375 %	6,25 %	3,125 %	0 %	2 553	851	348	1 251
9405 10	40 %	C	25 %		21,875 %	21,875 %	18,75 %	15,625 %	12,5 %	9,375 %	6,25 %	3,125 %	0 %	594	863	11 205	4 221
9405 20	40 %	C	25 %		21,875 %	21,875 %	18,75 %	15,625 %	12,5 %	9,375 %	6,25 %	3,125 %	0 %	1 155	6	804	655
9405 30	40 %	C	25 %		21,875 %	21,875 %	18,75 %	15,625 %	12,5 %	9,375 %	6,25 %	3,125 %	0 %	0	0	0	0
9405 40	40 %	C	25 %		21,875 %	21,875 %	18,75 %	15,625 %	12,5 %	9,375 %	6,25 %	3,125 %	0 %	854	93 498	4 531	32 961
9405 50	40 %	C	25 %		21,875 %	21,875 %	18,75 %	15,625 %	12,5 %	9,375 %	6,25 %	3,125 %	0 %	276	9 442	233	3 317
9405 60	40 %	C	25 %		21,875 %	21,875 %	18,75 %	15,625 %	12,5 %	9,375 %	6,25 %	3,125 %	0 %	750	9	612	457
9502 10	40 %	C	25 %		21,875 %	21,875 %	18,75 %	15,625 %	12,5 %	9,375 %	6,25 %	3,125 %	0 %	57	189	734	327
9503 20	40 %	C	25 %		21,875 %	21,875 %	18,75 %	15,625 %	12,5 %	9,375 %	6,25 %	3,125 %	0 %	0	0	0	0
9503 30	40 %	C	25 %		21,875 %	21,875 %	18,75 %	15,625 %	12,5 %	9,375 %	6,25 %	3,125 %	0 %	0	84	0	28
9503 41	40 %	C	25 %		21,875 %	21,875 %	18,75 %	15,625 %	12,5 %	9,375 %	6,25 %	3,125 %	0 %	30 054	1 250	69	10 458
9503 49	40 %	C	25 %		21,875 %	21,875 %	18,75 %	15,625 %	12,5 %	9,375 %	6,25 %	3,125 %	0 %	2 221	1 966	0	1 395
9503 50	40 %	C	25 %		21,875 %	21,875 %	18,75 %	15,625 %	12,5 %	9,375 %	6,25 %	3,125 %	0 %	72	0	3	25
9503 60	40 %	C	25 %		21,875 %	21,875 %	18,75 %	15,625 %	12,5 %	9,375 %	6,25 %	3,125 %	0 %	104	45	8	52
9503 70	40 %	C	25 %		21,875 %	21,875 %	18,75 %	15,625 %	12,5 %	9,375 %	6,25 %	3,125 %	0 %	472	2 137	2	870

				Calendario della riduzione delle tariffe doganali										Valore delle importazioni in USD			
				6-anni	Riduzione su 9 anni												
					12,5 %	25 %	37,5 %	50 %	62,5 %	75 %	87,5 %	100 %					
SA 2002	Dazio NPF applicato nel 2008	Classe TEC	Ali-quota TEC	2008-2013	Dazio applicato nel									2004	2005	2006	Media 2004-2006
					2014	2015	2016	2017	2018	2019	2020	2021	2022				
9503 80	40 %	C	25 %		21,875 %	21,875 %	18,75 %	15,625 %	12,5 %	9,375 %	6,25 %	3,125 %	0 %	71	0	16	29
9503 90	40 %	C	25 %		21,875 %	21,875 %	18,75 %	15,625 %	12,5 %	9,375 %	6,25 %	3,125 %	0 %	14 980	4 966	23 306	14 417
9504 10	10 %	C	25 %		21,875 %	21,875 %	18,75 %	15,625 %	12,5 %	9,375 %	6,25 %	3,125 %	0 %	1 717	0	9	575
9504 30	10 %	C	25 %		21,875 %	21,875 %	18,75 %	15,625 %	12,5 %	9,375 %	6,25 %	3,125 %	0 %	0	0	0	0
9504 40	10 %	C	25 %		21,875 %	21,875 %	18,75 %	15,625 %	12,5 %	9,375 %	6,25 %	3,125 %	0 %	13	88	0	34
9504 90	10 %	C	25 %		21,875 %	21,875 %	18,75 %	15,625 %	12,5 %	9,375 %	6,25 %	3,125 %	0 %	6 564	2 733	138	3 145
9505 90	25 %	C	25 %		21,875 %	21,875 %	18,75 %	15,625 %	12,5 %	9,375 %	6,25 %	3,125 %	0 %	180	0	0	60
9506 12	25 %	C	25 %		21,875 %	21,875 %	18,75 %	15,625 %	12,5 %	9,375 %	6,25 %	3,125 %	0 %	0	0	0	0
9506 19	25 %	C	25 %		21,875 %	21,875 %	18,75 %	15,625 %	12,5 %	9,375 %	6,25 %	3,125 %	0 %	464	0	0	155
9506 21	25 %	C	25 %		21,875 %	21,875 %	18,75 %	15,625 %	12,5 %	9,375 %	6,25 %	3,125 %	0 %	0	0	0	0
9506 29	25 %	C	25 %		21,875 %	21,875 %	18,75 %	15,625 %	12,5 %	9,375 %	6,25 %	3,125 %	0 %	0	19	0	6
9506 31	25 %	C	25 %		21,875 %	21,875 %	18,75 %	15,625 %	12,5 %	9,375 %	6,25 %	3,125 %	0 %	1 520	2 159	818	1 499
9506 32	25 %	C	25 %		21,875 %	21,875 %	18,75 %	15,625 %	12,5 %	9,375 %	6,25 %	3,125 %	0 %	479	61	28	189
9506 39	25 %	C	25 %		21,875 %	21,875 %	18,75 %	15,625 %	12,5 %	9,375 %	6,25 %	3,125 %	0 %	2 740	0	115	952
9506 40	25 %	C	25 %		21,875 %	21,875 %	18,75 %	15,625 %	12,5 %	9,375 %	6,25 %	3,125 %	0 %	0	0	0	0
9506 51	25 %	C	25 %		21,875 %	21,875 %	18,75 %	15,625 %	12,5 %	9,375 %	6,25 %	3,125 %	0 %	0	0	0	0
9506 59	25 %	C	25 %		21,875 %	21,875 %	18,75 %	15,625 %	12,5 %	9,375 %	6,25 %	3,125 %	0 %	0	3 439	0	1 146
9506 61	25 %	C	25 %		21,875 %	21,875 %	18,75 %	15,625 %	12,5 %	9,375 %	6,25 %	3,125 %	0 %	3 638	923	1 895	2 152
9506 62	25 %	C	25 %		21,875 %	21,875 %	18,75 %	15,625 %	12,5 %	9,375 %	6,25 %	3,125 %	0 %	1 539	6 335	225	2 700
9506 69	25 %	C	25 %		21,875 %	21,875 %	18,75 %	15,625 %	12,5 %	9,375 %	6,25 %	3,125 %	0 %	9 084	150	262	3 166
9506 70	25 %	C	25 %		21,875 %	21,875 %	18,75 %	15,625 %	12,5 %	9,375 %	6,25 %	3,125 %	0 %	0	0	0	0

				Calendario della riduzione delle tariffe doganali										Valore delle importazioni in USD			
				6-anni	Riduzione su 9 anni												
					12,5 %	25 %	37,5 %	50 %	62,5 %	75 %	87,5 %	100 %					
SA 2002	Dazio NPF applicato nel 2008	Classe TEC	Ali-quota TEC	2008-2013	Dazio applicato nel									2004	2005	2006	Media 2004-2006
					2014	2015	2016	2017	2018	2019	2020	2021	2022				
9506 91	25 %	C	25 %		21,875 %	21,875 %	18,75 %	15,625 %	12,5 %	9,375 %	6,25 %	3,125 %	0 %	101	440	3 489	1 343
9506 99	25 %	C	25 %		21,875 %	21,875 %	18,75 %	15,625 %	12,5 %	9,375 %	6,25 %	3,125 %	0 %	4 829	6 951	375	4 052
9507 20	15 %	C	25 %		21,875 %	21,875 %	18,75 %	15,625 %	12,5 %	9,375 %	6,25 %	3,125 %	0 %	20 591	1 216	27 086	16 297
9507 30	10 %	C	25 %		21,875 %	21,875 %	18,75 %	15,625 %	12,5 %	9,375 %	6,25 %	3,125 %	0 %	34	0	0	11
9507 90	10 %	C	25 %		21,875 %	21,875 %	18,75 %	15,625 %	12,5 %	9,375 %	6,25 %	3,125 %	0 %	8 753	5 303	7 219	7 092
9601 10	20 %	C	25 %		21,875 %	21,875 %	18,75 %	15,625 %	12,5 %	9,375 %	6,25 %	3,125 %	0 %	0	0	0	0
9601 90	20 %	C	25 %		21,875 %	21,875 %	18,75 %	15,625 %	12,5 %	9,375 %	6,25 %	3,125 %	0 %	0	0	0	0
9603 10	10 %	C	25 %		21,875 %	21,875 %	18,75 %	15,625 %	12,5 %	9,375 %	6,25 %	3,125 %	0 %	246	0	28	91
9603 21	10 %	C	25 %		21,875 %	21,875 %	18,75 %	15,625 %	12,5 %	9,375 %	6,25 %	3,125 %	0 %	902	1 651	166	906
9603 29	10 %	C	25 %		21,875 %	21,875 %	18,75 %	15,625 %	12,5 %	9,375 %	6,25 %	3,125 %	0 %	72	470	6 544	2 362
9603 30	30 %	C	25 %		21,875 %	21,875 %	18,75 %	15,625 %	12,5 %	9,375 %	6,25 %	3,125 %	0 %	2 856	0	1 109	1 322
9603 40	10 %	C	25 %		21,875 %	21,875 %	18,75 %	15,625 %	12,5 %	9,375 %	6,25 %	3,125 %	0 %	8	0	63	24
9603 90	10 %	C	25 %		21,875 %	21,875 %	18,75 %	15,625 %	12,5 %	9,375 %	6,25 %	3,125 %	0 %	222	0	8 654	2 959
9605 00	10 %	C	25 %		21,875 %	21,875 %	18,75 %	15,625 %	12,5 %	9,375 %	6,25 %	3,125 %	0 %	124	57	8	63
9608 20	20 %	C	25 %		21,875 %	21,875 %	18,75 %	15,625 %	12,5 %	9,375 %	6,25 %	3,125 %	0 %	11 805	2 675	4 142	6 207
9608 31	20 %	C	25 %		21,875 %	21,875 %	18,75 %	15,625 %	12,5 %	9,375 %	6,25 %	3,125 %	0 %	0	0	0	0
9608 39	20 %	C	25 %		21,875 %	21,875 %	18,75 %	15,625 %	12,5 %	9,375 %	6,25 %	3,125 %	0 %	3 397	398	2 003	1 933
9608 40	20 %	C	25 %		21,875 %	21,875 %	18,75 %	15,625 %	12,5 %	9,375 %	6,25 %	3,125 %	0 %	29	0	0	10
9608 50	20 %	C	25 %		21,875 %	21,875 %	18,75 %	15,625 %	12,5 %	9,375 %	6,25 %	3,125 %	0 %	2 772	1 155	341	1 422
9608 60	20 %	C	25 %		21,875 %	21,875 %	18,75 %	15,625 %	12,5 %	9,375 %	6,25 %	3,125 %	0 %	4 260	0	691	1 650
9608 99	20 %	C	25 %		21,875 %	21,875 %	18,75 %	15,625 %	12,5 %	9,375 %	6,25 %	3,125 %	0 %	1 343	0	1 074	805

				Calendario della riduzione delle tariffe doganali										Valore delle importazioni in USD				
				6-anni	Riduzione su 9 anni													
					12,5 %	25 %	37,5 %	50 %	62,5 %	75 %	87,5 %	100 %						
SA 2002	Dazio NPF applicato nel 2008	Classe TEC	Ali-quota TEC	Periodo preparatorio	2008-2013	Dazio applicato nel												
						2014	2015	2016	2017	2018	2019	2020	2021	2022	2004	2005	2006	Media 2004-2006
9609 10	20 %	C	25 %			21,875 %	21,875 %	18,75 %	15,625 %	12,5 %	9,375 %	6,25 %	3,125 %	0 %	6 948	1 918	3 056	3 974
9609 20	20 %	C	25 %			21,875 %	21,875 %	18,75 %	15,625 %	12,5 %	9,375 %	6,25 %	3,125 %	0 %	3 313	44	2	1 119
9609 90	20 %	C	25 %			21,875 %	21,875 %	18,75 %	15,625 %	12,5 %	9,375 %	6,25 %	3,125 %	0 %	2 739	1 806	1 654	2 066
9610 00	20 %	C	25 %			21,875 %	21,875 %	18,75 %	15,625 %	12,5 %	9,375 %	6,25 %	3,125 %	0 %	888	12	475	458
9613 10	40 %	C	25 %			21,875 %	21,875 %	18,75 %	15,625 %	12,5 %	9,375 %	6,25 %	3,125 %	0 %	0	0	0	0
9613 20	40 %	C	25 %			21,875 %	21,875 %	18,75 %	15,625 %	12,5 %	9,375 %	6,25 %	3,125 %	0 %	0	0	0	0
9613 80	40 %	C	25 %			21,875 %	21,875 %	18,75 %	15,625 %	12,5 %	9,375 %	6,25 %	3,125 %	0 %	446	0	10	152
9614 90	40 %	C	25 %			21,875 %	21,875 %	18,75 %	15,625 %	12,5 %	9,375 %	6,25 %	3,125 %	0 %	34	0	0	11
9615 11	40 %	C	25 %			21,875 %	21,875 %	18,75 %	15,625 %	12,5 %	9,375 %	6,25 %	3,125 %	0 %	516	29	1	182
9615 19	40 %	C	25 %			21,875 %	21,875 %	18,75 %	15,625 %	12,5 %	9,375 %	6,25 %	3,125 %	0 %	0	0	227	76
9615 90	40 %	C	25 %			21,875 %	21,875 %	18,75 %	15,625 %	12,5 %	9,375 %	6,25 %	3,125 %	0 %	290	0	102	131
9616 10	40 %	C	25 %			21,875 %	21,875 %	18,75 %	15,625 %	12,5 %	9,375 %	6,25 %	3,125 %	0 %	5 380	0	3 848	3 076
9616 20	40 %	C	25 %			21,875 %	21,875 %	18,75 %	15,625 %	12,5 %	9,375 %	6,25 %	3,125 %	0 %	13	1 948	0	654
9617 00	40 %	C	25 %			21,875 %	21,875 %	18,75 %	15,625 %	12,5 %	9,375 %	6,25 %	3,125 %	0 %	18	0	8	9
9704 00	5 %	C	25 %			21,875 %	21,875 %	18,75 %	15,625 %	12,5 %	9,375 %	6,25 %	3,125 %	0 %	0	0	0	0
														28 447 261	7 189 482	43 009 588	26 215 444	
Totale importazioni merci finali																		26 215 444
Totale importazioni dall'UE																		129 147 523
Percentuale delle merci finali sul totale delle importazioni																		20 %

ALLEGATO III

ECCEZIONI DEGLI STATI DELL'ESA IN MATERIA DI DAZI, TASSE ALL'ESPORTAZIONE E TRATTAMENTO NAZIONALE IN RAPPORTO ALL'IMPOSIZIONE E ALLE NORMATIVE INTERNE

i) Eccezioni in materia di trattamento nazionale in rapporto all'imposizione e alle normative interne

A: Seychelles: Controlli sui prezzi delle importazioni, secondo quanto previsto dalla Trades Tax Act del 1992 - durata dell'eccezione: 10 anni;

B: Zimbabwe: nessuna;

C: Mauritius: nessuna;

D: Repubblica del Madagascar: nessuna;

E: Comore: nessuna;

F: Zambia: nessuna;

ii) eccezioni in materia di dazi, tasse all'esportazione:

A: Seychelles: nessuna;

B: Zimbabwe: nessuna;

C: Mauritius: nessuna;

D: Repubblica del Madagascar: nessuna;

E: Comore: nessuna;

F: Zambia: dazi doganali all'esportazione per le seguenti linee tariffarie, secondo quanto contemplato alla data del 30 settembre 2008 dal Ninth schedule (Section 72A), Export Tariff, Amendment Act 2008, Customs and Excise Act Chapter 322 of the Law of Zambia.

Codice SA	Aliquota del dazio	Descrizione del prodotto
1207 20 00	15 %	Semi di cotone
5201 00 00	15 %	Cotone, non cardato né pettinato
2603 00 00	15 %	Minerali di rame e loro concentrati
7204		Cascami ed avanzi di ghisa, di ferro o di acciaio (rottami); cascami lingottati di ferro o di acciaio
7204 10 00	il valore più elevato tra il 25 % o 80 000 (ottantamila) kwacha la tonnellata	Cascami di ghisa
7204 21 00	il valore più elevato tra il 25 % o 80 000 (ottantamila) kwacha la tonnellata	— Cascami ed avanzi di acciaio legati: — di acciai inossidabili
7204 29 00	il valore più elevato tra il 25 % o 80 000 (ottantamila) kwacha la tonnellata	— Cascami ed avanzi di acciaio legati: altri
7204 30 00	il valore più elevato tra il 25 % o 80 000 (ottantamila) kwacha la tonnellata	Cascami ed avanzi di ferro o di acciaio, stagnati
7204 41 00	il valore più elevato tra il 25 % o 80 000 (ottantamila) kwacha la tonnellata	Altri cascami ed avanzi — Torniture, trucioli, riccioli, molature, segature, limature e spuntature di stampaggio o di taglio, anche in pacchetti

Codice SA	Aliquota del dazio	Descrizione del prodotto
7204 49 00	il valore più elevato tra il 25 % o 80 000 (ottantamila) kwacha la tonnellata	Altri cascami ed avanzi — altri
7204 50 00	il valore più elevato tra il 25 % o 80 000 (ottantamila) kwacha la tonnellata	Altri cascami e avanzi — Cascami lingottati
7401 00 00	15 %	Metalline cuprifere; rame da cementazione (precipitato di rame)
7402 00 00	15 %	Rame non raffinato; anodi di rame per affinazione elettrolitica
7404 00 00	il valore più elevato tra il 25 % o 1 000 000 (un milione) di kwacha la tonnellata	Cascami ed avanzi di rame
7602 00 00	il valore più elevato tra il 25 % o 1 000 000 (un milione) di kwacha la tonnellata	Cascami di alluminio
7902 00 00	il valore più elevato tra il 25 % o 1 000 000 (un milione) di kwacha la tonnellata	Cascami ed avanzi di zinco

ALLEGATO IV

MATRICE DI SVILUPPO

Settori chiave	Obiettivo e attività esemplificative
1. Sviluppo delle infrastrutture	Migliorare le infrastrutture esistenti e quelle ritenute prioritarie. Sviluppare nuove infrastrutture, in particolare di tipo condiviso. Ottenere i finanziamenti da fonti adeguate
a) Energia	<p>Incrementare la capacità di generazione di energia nella regione, potenziare le reti regionali, la distribuzione e la trasmissione.</p> <p>Le attività potrebbero riguardare:</p> <ul style="list-style-type: none"> i) lo sviluppo delle infrastrutture e delle reti di generazione, trasmissione e distribuzione dell'energia per facilitare gli scambi di energia nella regione; ii) la ricerca e lo sviluppo di fonti energetiche alternative sostenibili sotto il profilo ambientale, l'innovazione e il trasferimento di tecnologie, comprese una maggiore efficienza energetica e la riduzione dei costi; iii) quadri normativi e regolamentari per l'istituzione/il rafforzamento e l'armonizzazione delle istituzioni energetiche regionali e nazionali in modo da disporre di una cornice per gli scambi transfrontalieri di energia; iv) lo sviluppo di capacità e l'elaborazione di strumenti per mobilitare le risorse destinate agli investimenti.
b) Trasporti (stradali, ferroviari, aerei e per via d'acqua)	<p>Migliorare i collegamenti nazionali e regionali per agevolare l'approfondimento dell'integrazione regionale a livello di circolazione delle persone, delle merci e dei servizi e di un migliore accesso ai mercati.</p> <p>Le attività potrebbero riguardare:</p> <ul style="list-style-type: none"> i) la costruzione, l'ammodernamento, il recupero e il potenziamento di corridoi di trasporto, porti e connesse infrastrutture di trasporto di rilevanza nazionale e regionale; ii) la ricerca e lo sviluppo di materiali da costruzione idonei e di costo accessibile; gli standard di servizio; il trasporto intermodale, i sistemi di transito e il trasferimento delle tecnologie; iii) l'istituzione, il rafforzamento e la riforma degli organismi nazionali e di organismi regionali selezionati operanti nei settori della ricerca, della formazione, del dialogo politico e della prestazione dei servizi; iv) il miglioramento delle procedure esecutive e l'attuazione di riforme politiche, normative e regolamentari nel settore dei trasporti, per quanto riguarda anche le politiche volte a facilitare i partenariati, i collegamenti e le joint venture tra l'UE e l'ESA; v) la liberalizzazione dei servizi di trasporto aereo, la predisposizione di sistemi e istituzioni di gestione comuni; vi) l'elaborazione di strumenti per attrarre/mobilitare le risorse destinate agli investimenti.
c) Telecomunicazioni	<p>Rafforzare le reti di telecomunicazione, migliorando in particolare le infrastrutture TIC per promuovere la competitività, l'innovazione e una transizione agevole verso una società dell'informazione.</p> <p>Le attività potrebbero riguardare:</p> <ul style="list-style-type: none"> i) lo sviluppo e l'armonizzazione della politica in materia di TIC, la condivisione delle infrastrutture, le riforme dei quadri e dei sistemi legislativi e regolamentari; ii) il rafforzamento delle capacità in materia di sviluppo delle risorse umane; gli standard di servizio per agevolare gli scambi e le transazioni commerciali; i servizi supportati dalle TIC, soprattutto per giovani professionisti, e le riforme istituzionali per sistemi informativi elettronici integrati;

Settori chiave	Obiettivo e attività esemplificative
d) Approvvigionamento idrico a scopi produttivi	<p>iii) lo sviluppo dell'infrastruttura dorsale (backbone) TIC attraverso partenariati UE-ESA, l'innovazione e joint venture per promuovere la connettività regionale e facilitare la condivisione delle infrastrutture nei settori pubblico e privato;</p> <p>iv) lo sviluppo di strumenti che agevolino i partenariati UE-ESA, l'innovazione e le joint venture — ciò al fine di mobilitare risorse destinate agli investimenti e agevolare gli investimenti del settore privato nelle infrastrutture TIC.</p> <p>Sviluppare le infrastrutture di approvvigionamento idrico per i sistemi di gestione delle acque (utilizzo, trattamento e smaltimento) e utilizzo sostenibile delle risorse idriche transfrontaliere a scopi produttivi.</p> <p>Le attività potrebbero riguardare:</p> <p>i) la costruzione di dighe, di infrastrutture idroelettriche e per l'irrigazione, la promozione di sistemi di irrigazione sostenibili, programmi di lotta all'inquinamento e per il riutilizzo e il riciclo delle acque reflue;</p> <p>ii) l'istituzione di bacini idrografici strategici e di depositi idrici nelle zone rurali e urbane;</p> <p>iii) l'assistenza tecnica nel quadro di programmi di scambio, nonché il rafforzamento delle capacità di governo delle acque, gli standard di servizio e i partenariati regionali nel campo delle acque;</p> <p>iv) l'agevolazione di partenariati UE-ESA, dell'innovazione e delle joint venture tra gli operatori economici, anche nel quadro dell'iniziativa «Acqua per la vita»;</p> <p>v) l'istituzione di un centro di ricerca regionale e di altri centri di eccellenza nel campo della R&S.</p>
2. Settori produttivi	<p>Accrescere la competitività dei settori della trasformazione (creazione di valore aggiunto), migliorare la commercializzazione e la distribuzione di prodotti e servizi.</p>
a) Agricoltura e zootecnia	<p>Promuovere l'agricoltura sostenibile, migliorare la produzione, la produttività e promuovere la diversificazione, sviluppare l'agroindustria e il commercio e garantire la sicurezza alimentare</p> <p>Le attività potrebbero riguardare:</p> <p>i) lo sviluppo di politiche regionali armonizzate, di quadri legislativi e regolamentari, le norme e l'assicurazione della qualità e gli strumenti di certificazione accreditati secondo norme internazionali e il rafforzamento delle capacità connesse a sistemi di produzione sostenibili;</p> <p>ii) la realizzazione e il miglioramento di impianti e infrastrutture di irrigazione, di infrastrutture rurali che colleghino le zone di produzione ai mercati, di catene del freddo e di infrastrutture correlate;</p> <p>iii) la promozione e l'attuazione della R&S nel campo dell'agricoltura e dell'allevamento; l'integrazione della dimensione di genere in rapporto all'accesso ai fattori della produzione; il rafforzamento della catena del valore e del trasferimento delle tecnologie;</p> <p>iv) lo sviluppo di coperture assicurative per i mezzi speciali e di strumenti di accesso al credito;</p> <p>v) l'istituzione e il rafforzamento di istituzioni chiamate a promuovere strumenti per fronteggiare le malattie e attuare programmi nazionali e transfrontalieri di lotta alle malattie, nonché l'istituzione di sistemi di allarme rapido a livello nazionale e regionale e di centri di eccellenza per i lavoratori agricoli.</p>
b) Pesca	<p>Promuovere e garantire l'impiego sostenibile delle risorse della pesca, anche attraverso lo sviluppo dell'acquacoltura e il rispetto delle esigenze tecniche del mercato</p> <p>Le attività potrebbero riguardare:</p> <p>i) il rafforzamento delle istituzioni che si occupano dell'elaborazione delle norme e contemporaneamente lo sviluppo di capacità e di programmi di assicurazione della qualità per rispettare le esigenze tecniche del mercato in linea con le norme internazionali;</p>

Settori chiave

Obiettivo e attività esemplificative

- ii) il sostegno all'adeguamento delle politiche, alle riforme legislative e regolamentari, agli sviluppi e alle riforme istituzionali per conformarsi alle norme internazionali;
 - iii) lo sviluppo di capacità in materia di produzione ittica, produttività, sicurezza e igiene alimentare, commercializzazione, acquacoltura, tecnologie post-cattura per i pescatori su grande e piccola scala; il rafforzamento delle competenze dei funzionari del settore pubblico operanti nel settore della pesca;
 - iv) la R&S in materia di valutazione e conservazione degli stock ittici, programmi di monitoraggio, controllo e vigilanza per un utilizzo sostenibile delle risorse ittiche, lo sviluppo e il potenziamento delle infrastrutture per la pesca nelle acque interne e per l'acquacoltura; le filiere dei mercati di esportazione; lo sviluppo, la diversificazione e la definizione dell'immagine (branding) dei prodotti;
 - v) il sostegno e l'incoraggiamento alla partecipazione del settore privato alla realizzazione di catene del freddo;
 - vi) l'elaborazione di politiche e strumenti che facilitino i partenariati UE-ESA, l'innovazione e le joint venture; gli opportuni strumenti di finanziamento per le PMI e gli operatori industriali della pesca.
- c) Attività estrattiva
- Affrontare il problema della vulnerabilità dei paesi che dipendono dalle risorse minerarie, garantire la sostenibilità ambientale delle attività estrattive, creare un clima migliore per gli investimenti in modo da facilitare la partecipazione di operatori privati e tutelare gli operatori minerari più piccoli e i diritti delle popolazioni.
- Le attività potrebbero riguardare:
- i) l'elaborazione di politiche e contesti regolamentari per promuovere partenariati, collegamenti e joint venture UE-ESA per il trasferimento di tecnologie;
 - ii) il rafforzamento delle capacità e il sostegno istituzionale nel campo della prospezione, dello sfruttamento, della commercializzazione e dello scambio di informazioni; la ricerca e lo sviluppo; la creazione di valore aggiunto e la diversificazione dei prodotti; la promozione di norme sanitarie e di sicurezza;
 - iii) il sostegno a programmi che garantiscano la partecipazione delle comunità locali e tutelino gli operatori minerari più piccoli e i diritti delle popolazioni;
 - iv) lo scambio di informazioni sulle attività estrattive, sulle risorse minerarie e sui temi delle geoscienze per favorire gli investimenti nel campo della prospezione e dell'estrazione; il sostegno alle istituzioni e alle imprese a favore dell'adozione di tecnologie ecocompatibili da applicare ai processi produttivi dell'industria estrattiva;
 - v) l'assistenza tecnica per sviluppare l'arricchimento dei minerali e la capacità di trasformazione, e in particolare per sostenere la creazione di valore aggiunto e istituire programmi di formazione sulla fabbricazione di gioielli e per le industrie della lavorazione delle pietre dure e delle gemme; l'istituzione di un centro di formazione post-universitaria a livello regionale che tratti i temi del diritto minerario e dell'amministrazione mineraria, dell'economia e della gestione aziendale delle risorse naturali e minerali;
 - vi) l'elaborazione di politiche e meccanismi per affrontare il problema dei paesi vulnerabili a causa della loro dipendenza dall'esportazione dei minerali.
- d) Servizi
- Ampliare i servizi e potenziare quelli esistenti anche sotto il profilo della qualità, dell'accesso e della competitività. Agevolare gli scambi di servizi.
- Le attività potrebbero riguardare:
- i) un quadro politico e legislativo che favorisca gli scambi di servizi nella regione;
 - ii) una maggiore condivisione delle infrastrutture TIC e il rafforzamento delle capacità in materia di servizi basati sulle TIC;
 - iii) il recupero e il potenziamento di infrastrutture istituzionale e la creazione di istituzioni che coordinino gli scambi di servizi del settore privato;
 - iv) il sostegno alla realizzazione di studi su una liberalizzazione selettiva e a più profonde riforme finanziarie; la diversificazione degli strumenti finanziari;

Settori chiave	Obiettivo e attività esemplificative
e) Turismo	<p>v) il sostegno a centri di eccellenza nel campo della formazione di dirigenti di qualità, della gestione e della imprenditorialità; l'istituzione di centri di formazione per i prestatori di servizi e il rafforzamento degli istituti di statistica; la formazione in materia di politica monetaria e sul settore finanziario;</p> <p>vi) la realizzazione di modelli macroeconomici nel settore dei servizi.</p> <p>Sviluppo sostenibile di un'industria del turismo competitiva a livello nazionale e regionale; sviluppo che, collegato ad altri settori economici, conservi, salvaguardi e promuova comunque l'integrità naturale, storica e culturale e gli interessi delle comunità locali</p>
f) Industria manifatturiera	<p>Le attività potrebbero riguardare:</p> <p>i) lo sviluppo di politiche del turismo sostenibili e armonizzate che coinvolgano il settore pubblico, il settore privato e le comunità locali;</p> <p>ii) lo sviluppo in comune e la promozione di prodotti turistici diversificati in collaborazione con le comunità locali;</p> <p>iii) il sostegno agli operatori pubblici e privati per quanto concerne lo sviluppo delle infrastrutture turistiche nelle zone che presentano notevoli potenzialità;</p> <p>iv) l'istituzione di centri di eccellenza regionali per il turismo nei campi della formazione dei dirigenti, della gestione e dell'imprenditorialità; il sostegno alla partecipazione a fiere e saloni internazionali di promozione turistica;</p> <p>v) il rafforzamento delle capacità in materia di risorse umane, l'innalzamento degli standard di servizio e il miglioramento delle strutture istituzionali.</p> <p>Creare un clima favorevole agli investimenti, integrandolo con capacità aggiuntive e quadri istituzionali.</p> <p>Le attività potrebbero riguardare:</p> <p>i) le riforme politiche, legislative e regolamentari, le capacità e le strategie atte a creare e a mantenere un clima prevedibile e sicuro per gli investimenti a sostegno dell'integrazione regionale e della globalizzazione;</p> <p>ii) il sostegno alla messa a punto di istituzioni, organizzazioni intermedie e strumenti idonei, con il compito di promuovere gli investimenti, i partenariati UE-ESA tra il settore pubblico e quello privato e l'accesso ai finanziamenti, in particolare a quelli forniti dai fondi di investimento e dalle istituzioni finanziarie dell'UE; il sostegno alla R&S negli istituti di ricerca;</p> <p>iii) lo sviluppo e il rafforzamento di centri di eccellenza nazionali e regionali selezionati nel settore dello sviluppo delle risorse umane e della formazione professionale; il rafforzamento delle capacità istituzionali delle agenzie di promozione degli investimenti, delle associazioni imprenditoriali e delle camere di commercio;</p> <p>iv) lo sviluppo di capacità per quanto concerne i servizi di sostegno alle imprese, segnatamente alle PMI, nei settori della progettazione e sviluppo dei prodotti e dell'ammodernamento del settore manifatturiero; lo sviluppo dell'imprenditorialità, il marketing, l'innovazione tecnologica, le tecnologie per una maggiore produttività nelle grandi e nelle piccole e medie imprese;</p> <p>v) un sostegno destinato a promuovere attività nei settori della trasformazione, della commercializzazione, della distribuzione e del trasporto; la promozione di programmi per la produttività, la creazione di valore aggiunto e l'armonizzazione delle norme nazionali/regionali in materia di standardizzazione, assicurazione di qualità, metrologia e prove;</p> <p>vi) il sostegno all'istituzione/introduzione/ammodernamento di impianti ecologici per il trattamento degli scarichi industriali, l'adozione di tecnologie produttive ecocompatibili che non inquinino l'atmosfera.</p>

Settori chiave	Obiettivo e attività esemplificative
g) Questioni di genere	<p>Promozione dell'imprenditorialità femminile attraverso interventi mirati</p> <p>Le attività potrebbero riguardare:</p> <ul style="list-style-type: none"> i) il sostegno a programmi che consentano un migliore accesso delle donne a tutte le risorse, soprattutto quelle inerenti al commercio e allo sviluppo; ii) la promozione dell'imprenditorialità femminile per agevolare la partecipazione ai mercati regionali e mondiali.
3. Integrazione regionale	Rafforzare e approfondire l'integrazione regionale
a) Integrazione economica regionale	<p>Sviluppo dei mercati regionali, armonizzazione delle politiche, rafforzamento dell'amministrazione e della politica fiscale, stabilità macroeconomica, facilitazione degli scambi, armonizzazione delle norme, applicazione delle norme e arbitrato, facilitazione della circolazione delle persone, delle merci, dei servizi e dei capitali; creazione di istituzioni e strutture regionali e investimenti nelle medesime</p> <p>Le attività potrebbero riguardare:</p> <ul style="list-style-type: none"> i) il sostegno all'elaborazione e all'armonizzazione di politiche e di contesti normativi regionali in materia commerciale, fiscale, finanziaria e degli investimenti, che siano compatibili con le regole, gli strumenti e le norme dell'OMC; ii) gli scambi di servizi, il diritto di stabilimento e la circolazione delle merci, dei servizi, dei capitali e delle persone in forme più agevoli; il sostegno affinché vengano sfruttate appieno le opportunità transfrontaliere e vengano migliorati il coordinamento, la cooperazione e la comunicazione. Il sostegno riguarderebbe anche il commercio elettronico; iii) il sostegno alla creazione/al rafforzamento di organismi di normazione con compiti di applicazione e arbitrato, nonché il sostegno all'introduzione e alla modifica delle norme di diritto commerciale per tener conto dell'evoluzione del regime degli scambi e di nuovi prodotti/servizi; il sostegno alla R&S, soprattutto ai centri di eccellenza; iv) l'armonizzazione dei metodi statistici di raccolta, analisi e interpretazione dei dati e il sostegno a favore di un incremento della capacità in termini di risorse umane; v) un sostegno di bilancio per una progressiva liberalizzazione collegata all'integrazione regionale; lo sviluppo di strumenti e strutture per mobilitare risorse destinate agli scambi e agli investimenti; vi) un sostegno allo sviluppo delle capacità umane e istituzionali e il rafforzamento della relativa governance istituzionale per una più agevole e rapida attuazione della disciplina amministrativa e delle procedure doganali per rispettare nuovi obblighi in materia di sicurezza.
b) Gestione di programmi transfrontalieri	<p>Facilitare la circolazione delle persone, delle merci, dei servizi e dei capitali. Sfruttare appieno le opportunità transfrontaliere; migliorare il coordinamento, la cooperazione e la comunicazione tra gli Stati dell'ESA</p> <p>Le attività potrebbero riguardare:</p> <ul style="list-style-type: none"> i) un approccio coordinato alla gestione regionale/continentale di programmi transfrontalieri riguardanti tra l'altro la lotta alle malattie e la gestione ambientale; ii) il sostegno a programmi regionali che facilitino la libera circolazione delle persone, delle merci, dei servizi e dei capitali e all'istituzione/rafforzamento di istituzioni regionali/continentali che coordinino i programmi transfrontalieri; iii) il rafforzamento del quadro normativo relativo ai programmi transfrontalieri.

Settori chiave	Obiettivo e attività esemplificative
c) Gestione delle risorse naturali e dell'ambiente	<p>Proteggere l'ambiente e promuovere la conservazione della biodiversità e del patrimonio genetico, la tutela e l'utilizzo sostenibile delle risorse naturali; facilitare e incoraggiare l'utilizzo sostenibile delle risorse naturali comuni, tenendo conto dei rapporti tra commercio e ambiente</p> <p>Le attività potrebbero riguardare:</p> <ul style="list-style-type: none"> i) l'assistenza tecnica per attuare le linee guida di Bonn e facilitare la partecipazione ad accordi, convenzioni e trattati internazionali in materia di ambiente, il sostegno a programmi di sensibilizzazione delle parti interessate e alla realizzazione di partenariati; la promozione di joint venture, partenariati e collegamenti tra istituzioni e imprese dell'ESA e dell'UE; ii) il sostegno al rafforzamento della politica, delle strategie, della legislazione, dell'amministrazione e della gestione delle risorse in campo ambientale e a favore dello sviluppo sostenibile; la capacità istituzionale di applicare la legislazione e le norme ambientali e di attuare programmi che coinvolgano le comunità nella gestione delle risorse naturali; iii) il sostegno allo sviluppo di infrastrutture e al trasferimento di tecnologie; il sostegno alla lotta contro l'inquinamento idrico, per la depurazione e la conservazione delle acque, per la gestione, il trattamento e il recupero dei rifiuti solidi e delle acque reflue e per lo smaltimento dei rifiuti tossici e industriali; l'assistenza tecnica per la R&S, la gestione e lo sviluppo di capacità in relazione alle norme ambientali; iv) un sostegno per il contenimento delle calamità naturali e la prevenzione dei disastri ambientali e della perdita della biodiversità; v) la promozione e la salvaguardia dei saperi tradizionali/autoctoni connessi alle risorse biologiche e agli ecosistemi.
d) Pace, stabilità e sicurezza nella regione	<p>Promuovere e rafforzare le iniziative regionali in materia di pace e sicurezza</p> <p>Le attività potrebbero riguardare:</p> <ul style="list-style-type: none"> i) lo sviluppo delle capacità dei soggetti impegnati nella prevenzione dei conflitti (settore pubblico, forze di sicurezza, società civile e politici); ii) la promozione di meccanismi di allarme preventivo adeguati e di idonei meccanismi per la gestione e la soluzione dei conflitti; iii) il sostegno alle istituzioni essenziali per la pace e la sicurezza (mass media, società civile e pubblico); iv) un rafforzamento delle capacità di mantenimento della pace.
e) Sviluppo culturale	<p>Promuovere e salvaguardare il patrimonio culturale, il sapere e le pratiche tradizionali autoctone per lo sviluppo.</p> <p>Le attività potrebbero riguardare:</p> <ul style="list-style-type: none"> i) lo sviluppo e la promozione delle industrie della cultura e un miglior accesso al mercato per i prodotti locali.
4. Politica e regolamentazione in campo commerciale	<p>Rafforzare le imprese e sostenerne lo sviluppo</p>
a) Sostegno agli accordi e ai negoziati commerciali regionali	<p>Analizzare e attuare gli accordi commerciali e i meccanismi di finanziamento multilaterali. Rafforzare i partenariati nella regione e tra la regione e la CE</p> <p>Le attività potrebbero riguardare:</p> <ul style="list-style-type: none"> i) un sostegno al rafforzamento delle capacità di analisi per l'elaborazione di politiche e la conduzione di negoziati e sostegno al buon esito dell'attuazione di accordi regionali e internazionali; ii) programmi di sensibilizzazione delle parti interessate sugli accordi commerciali multilaterali/regionali, compresi gli attuali meccanismi di finanziamento; iii) un rafforzamento dei partenariati regionali e un miglioramento dei negoziati a livello nazionale e regionale.

Settori chiave	Obiettivo e attività esemplificative
b) Facilitazione degli scambi	<p>Migliorare l'efficienza e l'amministrazione degli accordi di transito e provvedere alla loro semplificazione. Sostenere gli organismi/istituti che facilitano gli scambi/investimenti e sostenere la costituzione di fondi di garanzia e di capitale di rischio</p> <p>Le attività potrebbero riguardare:</p> <ul style="list-style-type: none"> i) lo sviluppo di politiche regionali e capacità istituzionali per rendere più agevole il commercio regionale, le questioni connesse agli scambi e la tutela dei consumatori; ii) accordi di transito che prevedano un dispositivo di sportello unico e, se del caso, la riscossione dei dazi doganali al primo porto di ingresso, con il miglioramento della capacità dei porti anche grazie al contributo del settore privato per fornire servizi di qualità; iii) il rispetto e l'applicazione delle norme armonizzate e dei regolamenti tecnici riconosciuti a livello internazionale e la semplificazione delle norme di origine e dei meccanismi di salvaguardia per renderne più agevole l'applicazione; iv) l'impiego delle tecnologie (scanner, informatizzazione) per prestare servizi efficienti e rafforzare la capacità degli organismi/istituti che facilitano gli scambi/investimenti e dei servizi di sostegno alle imprese; v) la costituzione di fondi di garanzia e di capitale di rischio per gli imprenditori.
c) Meccanismi di risoluzione delle controversie	<p>Creare nuove istituzioni nazionali e regionali per la risoluzione delle controversie e rafforzare quelle esistenti. Riconoscere a livello nazionale e internazionale i lodi arbitrali.</p> <p>Le attività potrebbero riguardare:</p> <ul style="list-style-type: none"> i) l'istituzione e il rafforzamento di organismi di arbitrato e di meccanismi di salvaguardia; ii) la formazione di avvocati specializzati in diritto commerciale e lo sviluppo delle loro competenze per l'interpretazione e l'applicazione del diritto commerciale, nonché per la risoluzione delle controversie nella stessa materia; iii) l'immissione degli accordi/delle convenzioni/dei trattati internazionali negli ordinamenti nazionali per semplificare l'adempimento degli obblighi internazionali e il riconoscimento dei lodi arbitrali; iv) un sostegno alla sensibilizzazione delle parti interessate in merito ai meccanismi di risoluzione delle controversie.
d) Quadri legislativi e regolamentari	<p>Sostegno al rafforzamento della certezza del diritto e alla tutela legale degli investimenti privati. Armonizzazione del diritto commerciale. Elaborazione e adozione di disposizioni legislative in materia di diritto del lavoro. Facilitazione e tutela degli investimenti stranieri. Protezione dei diritti dei consumatori e dei diritti di proprietà intellettuale, compreso il sapere tradizionale e il folklore</p> <p>Le attività potrebbero riguardare:</p> <ul style="list-style-type: none"> i) l'immissione degli accordi/delle convenzioni/dei trattati internazionali negli ordinamenti nazionali per una maggiore certezza del diritto e per rafforzare gli investimenti privati; ii) il sostegno allo sviluppo di capacità per elaborare quadri legislativi conformi agli accordi in materia di scambi e investimenti e il sostegno all'ammodernamento e all'elaborazione di norme di diritto commerciale e alla sensibilizzazione sul tema dei quadri legislativi e regolamentari.
5. Sviluppo del commercio	<p>Rendere il clima più favorevole alle imprese e migliorare l'accesso ai servizi alle imprese</p>
a) Clima imprenditoriale	<p>Sostenere l'elaborazione politica (di disposizioni legislative e regolamentari rispettose delle imprese). Agevolare l'eliminazione degli ostacoli agli scambi</p> <p>Le attività potrebbero riguardare:</p> <ul style="list-style-type: none"> i) una revisione delle disposizioni legislative di diritto aziendale e commerciale; ii) un potenziamento delle capacità dei servizi e del personale preposto all'applicazione delle norme, per ridurre gli ostacoli agli scambi.

Settori chiave	Obiettivo e attività esemplificative
b) Istituzioni e servizi di sostegno alle imprese	<p>Istituire meccanismi che incentivino i partenariati pubblico-privato e tra il settore privato e le comunità locali. Sviluppare e rafforzare le istituzioni/organizzazioni intermedie. Sviluppare e rafforzare i sistemi informatici di gestione. Rafforzare le capacità di ricerca e sviluppo</p> <p>Le attività potrebbero riguardare:</p> <ul style="list-style-type: none"> i) lo sviluppo di capacità e di istituzioni per il consolidamento dei partenariati tra settore pubblico/privato e comunità locali e per la condivisione dei benefici derivanti dal commercio e dallo sfruttamento sostenibile delle risorse naturali; ii) lo sviluppo di istituzioni e organizzazioni intermedie idonee in ambito finanziario che offrano servizi di sostegno alle imprese; il rafforzamento di sistemi di gestione delle informazioni in rete per facilitare gli scambi; iii) il rafforzamento delle capacità e degli istituti di ricerca per consentire decisioni imprenditoriali informate.
c) Accesso al credito commerciale	<p>Istituire, promuovere e rafforzare le istituzioni finanziarie. Agevolare e migliorare l'accesso al credito. Sviluppare strumenti di finanziamento innovativi</p> <p>Le attività potrebbero riguardare:</p> <ul style="list-style-type: none"> i) l'istituzione, la promozione e il rafforzamento delle istituzioni finanziarie e riforme finanziarie più profonde che possano contribuire alla mobilitazione delle risorse per gli scambi e gli investimenti; ii) l'elaborazione di strumenti che consentano alle imprese di accedere a risorse per gli investimenti/scambi e a meccanismi di finanziamento innovativi.
d) Promozione degli scambi e sviluppo dei mercati nei settori della produzione e dei servizi	<p>Promuovere e rafforzare lo sviluppo delle istituzioni e delle imprese</p> <p>Le attività potrebbero riguardare:</p> <ul style="list-style-type: none"> i) l'istituzione/il potenziamento, la ristrutturazione delle agenzie commerciali/ per gli investimenti e conferimento dello statuto di società commerciali alle medesime; ii) lo sviluppo dell'imprenditorialità; iii) il rafforzamento delle capacità dei soggetti che prestano servizi alle imprese.
e) Sviluppo del settore privato	<p>Sostenere, in particolare, lo sviluppo industriale, le MPMI, le attività estrattive e minerarie e il turismo. Concentrarsi sulle privatizzazioni/sul conferimento dello statuto di società commerciale, a seconda dei casi.</p> <p>Le attività potrebbero riguardare:</p> <ul style="list-style-type: none"> i) il rafforzamento delle capacità delle istituzioni commerciali nei settori pubblico e privato e a livello della società civile; ii) il rafforzamento e la promozione dell'accesso alle informazioni commerciali, alle reti, alla condivisione delle informazioni e alla formazione degli operatori sui temi della facilitazione degli scambi, della promozione delle esportazioni, delle ricerche di mercato, ecc.; iii) lo sviluppo di strutture e istituzioni che favoriscano la partecipazione del settore privato; iv) l'adozione più agevole delle nuove tecnologie soprattutto a livello delle micro, piccole e medie imprese.
6. Costi di adeguamento	<p>Attenuare gli effetti dovuti alle perdite di gettito fiscale e ai costi economici di adeguamento</p>
a) Ristrutturazione delle industrie, del commercio e delle politiche e sostegno ai servizi sociali	<p>Garantire la competitività e l'allineamento delle politiche. Sostenere lo sviluppo del settore sociale, i servizi sociali, lo sviluppo delle risorse umane e l'istruzione.</p> <p>Le attività potrebbero riguardare:</p> <ul style="list-style-type: none"> i) la ristrutturazione del settore industriale e l'adozione di politiche economiche per la competitività e la diversificazione economica; ii) la riqualificazione del personale in esubero in modo che acquisisca nuove competenze da impiegare nei nuovi settori economici e nelle industrie che hanno subito una ristrutturazione.

Settori chiave	Obiettivo e attività esemplificative
b) Perdita di gettito fiscale	Sostegno macroeconomico per attenuare gli effetti dovuti alla perdita di gettito fiscale, tutela dei settori dei servizi di base, ad es. sanità e istruzione, e interventi per i paesi importatori netti di prodotti alimentari. Le attività potrebbero riguardare: i) la predisposizione di risorse per far fronte alla perdita di gettito derivante dallo smantellamento delle tariffe, all'approfondimento dell'integrazione regionale e agli effetti negativi sulla bilancia dei pagamenti; ii) la predisposizione di una rete di sicurezza per lo sviluppo del settore sociale, i servizi sociali, lo sviluppo delle risorse umane e i paesi importatori netti di prodotti alimentari.
c) Riduzione dell'onere del debito	Conversione del debito (<i>debt swap</i>), in particolare per i paesi meno sviluppati che non hanno usufruito dell'iniziativa HIPC.
7. Istituzioni	Sostenere lo sviluppo delle competenze per la promozione degli scambi e degli investimenti in modo da garantire un'attuazione efficace degli APE e delle riforme regionali grazie al settore privato nazionale, regionale ed internazionale Le attività potrebbero riguardare: i) la ridefinizione delle attività del dispositivo istituzionale legato alla fase preparatoria dell'APE in vista del controllo degli impegni derivanti dall'APE; ii) il rafforzamento dei partenariati a livello nazionale e regionale.

PROTOCOLLO 1**Relativo alla definizione della nozione di «prodotti originari» e ai metodi di cooperazione amministrativa****INDICE****TITOLO I****DISPOSIZIONI GENERALI***Articoli***1. Definizioni****TITOLO II****DEFINIZIONE DELLA NOZIONE DI «PRODOTTI ORIGINARI»***Articoli*

- 2. Requisiti generali**
- 3. Cumulo nella Comunità**
- 4. Cumulo negli Stati dell'ESA**
- 5. Cumulo con i paesi in via di sviluppo vicini**
- 6. Prodotti interamente ottenuti**
- 7. Prodotti sufficientemente lavorati o trasformati**
- 8. Lavorazioni o trasformazioni insufficienti**
- 9. Unità da prendere in considerazione**
- 10. Accessori, pezzi di ricambio e utensili**
- 11. Assortimenti**
- 12. Elementi neutri**

TITOLO III**REQUISITI TERRITORIALI***Articoli*

- 13. Principio di territorialità**
- 14. Trasporto diretto**
- 15. Esposizioni**

TITOLO IV**PROVA DELL'ORIGINE***Articoli*

- 16. Requisiti generali**
- 17. Procedura di rilascio dei certificati di circolazione EUR.1**
- 18. Rilascio a posteriori dei certificati di circolazione EUR.1**
- 19. Rilascio di duplicati del certificato di circolazione EUR.1**
- 20. Rilascio dei certificati di circolazione EUR.1 sulla base di una prova dell'origine rilasciata o compilata in precedenza**

21. **Condizioni per la compilazione di una dichiarazione su fattura**
22. **Esportatore autorizzato**
23. **Validità della prova dell'origine**
24. **Regime di transito**
25. **Presentazione della prova dell'origine**
26. **Importazione con spedizioni scaglionate**
27. **Esonero dalla prova dell'origine**
28. **Procedura d'informazione ai fini del cumulo**
29. **Documenti giustificativi**
30. **Conservazione delle prove dell'origine e dei documenti giustificativi**
31. **Discordanze ed errori formali**
32. **Importi espressi in euro**

TITOLO V

MISURE DI COOPERAZIONE AMMINISTRATIVA

Articoli

33. **Condizioni amministrative alle quali i prodotti possono beneficiare dell'accordo**
34. **Notifica dalle autorità doganali alle parti**
35. **Assistenza reciproca**
36. **Controllo della prova dell'origine**
37. **Controllo delle dichiarazioni dei fornitori**
38. **Risoluzione delle controversie**
39. **Sanzioni**
40. **Zone franche**
41. **Comitato per la cooperazione doganale**
42. **Deroghe**

TITOLO VI

CEUTA E MELILLA

Articoli

43. **Condizioni particolari**

TITOLO VII

DISPOSIZIONI FINALI

Articoli

44. **Modifiche al protocollo**
45. **Allegati**
46. **Attuazione del protocollo**

ALLEGATI

ALLEGATO I del Protocollo 1:	Note introduttive all'elenco dell'allegato II
ALLEGATO II bis del Protocollo 1:	Deroghe all'elenco delle lavorazioni o trasformazioni cui devono essere sottoposti i materiali non originari affinché il prodotto trasformato possa ottenere il carattere di prodotto originario a norma dell'articolo 7, paragrafo 2
ALLEGATO III del Protocollo 1:	Modulo del certificato di circolazione
ALLEGATO IV del Protocollo 1:	Dichiarazione su fattura
ALLEGATO V A del Protocollo 1:	Dichiarazione del fornitore relativa ai prodotti aventi carattere originario preferenziale
ALLEGATO V B del Protocollo 1:	Dichiarazione del fornitore relativa ai prodotti non aventi carattere originario preferenziale
ALLEGATO VI del Protocollo 1:	Scheda d'informazione
ALLEGATO VII del Protocollo 1:	Modulo per la richiesta di deroga
ALLEGATO VIII del Protocollo 1:	Paesi in via di sviluppo vicini
ALLEGATO IX del Protocollo 1:	Paesi e territori d'oltremare
ALLEGATO X del Protocollo 1:	Prodotti ai quali le disposizioni relative al cumulo di cui agli articoli 3 e 4 si applicano dal 1° ottobre 2015 e ai quali non si applicano le disposizioni dell'articolo 5
ALLEGATO XI del Protocollo 1:	Altri Stati ACP
ALLEGATO XII del Protocollo 1:	Prodotti originari del Sudafrica esclusi dal cumulo di cui all'articolo 4
ALLEGATO XIII del Protocollo 1:	Prodotti originari del Sudafrica ai quali il cumulo di cui all'articolo 4 si applica a partire dal 31 dicembre 2009

TITOLO I

DISPOSIZIONI GENERALI

Articolo 1

Definizioni

Ai fini del presente protocollo:

- a) per «fabbricazione» si intende qualsiasi tipo di lavorazione o trasformazione, compresi il montaggio o le operazioni specifiche;
- b) per «materiale» si intende qualsiasi ingrediente, materia prima, componente o parte, impiegato nella fabbricazione del prodotto;
- c) per «prodotto» si intende il prodotto che viene fabbricato, anche se esso è destinato ad essere successivamente impiegato in un'altra operazione di fabbricazione;
- d) per «merci» si intendono sia i materiali che i prodotti;
- e) per «valore in dogana» si intende il valore determinato conformemente all'accordo relativo all'applicazione dell'articolo VII dell'Accordo generale sulle tariffe doganali e sul commercio 1994 (accordo OMC sulla valutazione in dogana);
- f) per «prezzo franco fabbrica» si intende il prezzo pagato per il prodotto al fabbricante della Comunità o degli Stati dell'ESA nel cui stabilimento è stata effettuata l'ultima lavorazione o trasformazione, purché nel prezzo sia compreso il valore di tutti i materiali utilizzati, previa detrazione di eventuali imposte interne che vengano o possano essere rimborsate al momento dell'esportazione del prodotto ottenuto;
- g) per «valore dei materiali» si intende il valore in dogana al momento dell'importazione dei materiali non originari impiegati o, qualora tale valore non sia noto né verificabile, il primo prezzo verificabile pagato per detti materiali nella Comunità o negli Stati dell'ESA;
- h) per «valore dei materiali originari» si intende il valore di detti materiali come definito, mutatis mutandis, alla lettera g);

- i) per «valore aggiunto» si intende la differenza tra il prezzo franco fabbrica e il valore in dogana di ciascuno dei materiali incorporati originari degli altri paesi e territori di cui agli articoli 3 e 4 con cui si applica il cumulo o, qualora il valore in dogana non sia noto né verificabile, il primo prezzo verificabile corrisposto per i materiali nella Comunità o in uno degli Stati dell'ESA;
- j) per «capitoli» e «voci» si intendono i capitoli e le voci a quattro cifre utilizzati nella nomenclatura che costituisce il sistema armonizzato di designazione e di codifica delle merci, denominato nel presente protocollo «sistema armonizzato» o «SA»;
- k) il termine «classificato» si riferisce alla classificazione di un prodotto o di un materiale in una determinata voce;
- l) per «spedizione» si intendono i prodotti spediti contemporaneamente da un esportatore a un destinatario ovvero contemplati in un unico titolo di trasporto relativo al loro invio dall'esportatore al destinatario o, in mancanza di tale documento, in un'unica fattura;
- m) il termine «territori» comprende anche le acque territoriali;
- n) per «PTOM» si intendono i Paesi e territori d'oltremare di cui all'allegato IX;
- o) per «altri Stati ACP» si intendono tutti gli Stati ACP esclusi gli Stati dell'ESA.

TITOLO II

DEFINIZIONE DELLA NOZIONE DI «PRODOTTI ORIGINARI»

Articolo 2

Requisiti generali

1. Ai fini dell'accordo di partenariato economico ESA-UE (di seguito denominato «l'accordo») i seguenti prodotti sono considerati originari della Comunità:
 - a) i prodotti interamente ottenuti nella Comunità a norma dell'articolo 6 del presente protocollo;
 - b) i prodotti ottenuti nella Comunità in cui sono incorporati materiali non interamente ottenuti sul suo territorio, purché detti materiali siano stati oggetto nella Comunità di lavorazioni o trasformazioni sufficienti in conformità dell'articolo 7.

2. Ai fini dell'accordo si considerano prodotti originari di uno Stato dell'ESA:

- a) i prodotti interamente ottenuti in uno Stato dell'ESA a norma dell'articolo 6 del presente protocollo;
- b) i prodotti ottenuti in uno Stato dell'ESA in cui sono incorporati materiali non interamente ottenuti sul suo territorio, purché detti materiali siano stati oggetto in tale Stato di lavorazioni o trasformazioni sufficienti in conformità dell'articolo 7.

Articolo 3

Cumulo nella Comunità

1. Fatte salve le disposizioni dell'articolo 2, paragrafo 1, sono considerati originari della Comunità i prodotti ottenuti sul suo territorio utilizzando materiali originari di uno Stato dell'ESA, di altri Stati ACP o dei PTOM, purché tali materiali siano stati sottoposti nella Comunità ad operazioni di lavorazione o trasformazione più complesse di quelle indicate all'articolo 8. Non è necessario che tali materiali siano stati oggetto di lavorazioni o trasformazioni sufficienti.

2. Quando le lavorazioni o le trasformazioni effettuate nella Comunità non vanno al di là delle operazioni di cui all'articolo 8, il prodotto ottenuto è considerato originario della Comunità soltanto se il valore ivi apportato è superiore al valore dei materiali utilizzati originari di uno degli altri paesi o territori di cui al paragrafo 1. In caso contrario il prodotto ottenuto è considerato originario del paese o territorio in cui viene apportato il maggior valore in termini di materiali originari utilizzati per la fabbricazione nella Comunità.

3. I prodotti originari di uno dei paesi o territori di cui ai paragrafi 1 e 2 che non vengono sottoposti ad alcuna lavorazione o trasformazione nella Comunità conservano la loro origine quando sono esportati in uno di questi paesi o territori.

4. Ai fini dell'attuazione dell'articolo 2, paragrafo 1, lettera b), le lavorazioni o trasformazioni effettuate in uno Stato dell'ESA, negli altri Stati ACP o nei PTOM si considerano effettuate nella Comunità se i prodotti ottenuti sono sottoposti a ulteriori lavorazioni o trasformazioni nella Comunità. I prodotti originari ottenuti in due o più dei paesi o territori in questione a norma della presente disposizione sono considerati prodotti originari della Comunità solo se le lavorazioni o trasformazioni vanno al di là delle operazioni contemplate all'articolo 8.

5. Quando le lavorazioni o le trasformazioni effettuate nella Comunità non vanno al di là delle operazioni di cui all'articolo 8, il prodotto ottenuto è considerato originario della Comunità soltanto se il valore ivi apportato è superiore al valore dei materiali utilizzati originari di uno degli altri paesi o territori di cui al paragrafo 4. In caso contrario il prodotto ottenuto è considerato originario del paese o territorio in cui viene apportato il maggior valore in termini di materiali originari utilizzati per la fabbricazione.

6. Il cumulo di cui al presente articolo può applicarsi purché:

a) i paesi coinvolti nell'acquisizione del carattere originario e il paese di destinazione abbiano concluso un accordo di cooperazione amministrativa atto a garantire la corretta attuazione del presente articolo;

b) i materiali e i prodotti abbiano acquisito il carattere originario con l'applicazione di norme di origine identiche a quelle previste dal presente protocollo;

c) la Comunità fornisca agli Stati dell'ESA, tramite la Commissione europea, informazioni dettagliate sugli accordi di cooperazione amministrativa con gli altri paesi o territori di cui al presente articolo. La Commissione europea pubblica nella *Gazzetta ufficiale dell'Unione europea* (serie C) e gli Stati dell'ESA pubblicano, secondo le rispettive procedure, la data a partire dalla quale il cumulo di cui al presente articolo può applicarsi ai paesi o ai territori sopra menzionati che soddisfano le condizioni necessarie.

7. Il cumulo previsto al presente articolo può applicarsi unicamente a partire dal 1° ottobre 2015 per i prodotti di cui all'allegato X e dal 1° gennaio 2010 per il riso della voce tariffaria 1006.

Articolo 4

Cumulo negli Stati dell'ESA

1. Fatte salve le disposizioni dell'articolo 2, paragrafo 2, sono considerati originari di uno Stato dell'ESA i prodotti ottenuti sul suo territorio utilizzando materiali originari della Comunità, di altri Stati ACP, dei PTOM o di altri Stati dell'ESA purché tali materiali siano stati sottoposti in detto Stato dell'ESA ad operazioni di lavorazione o trasformazione più complesse di quelle indicate all'articolo 8. Non è necessario che tali materiali siano stati oggetto di lavorazioni o trasformazioni sufficienti.

2. Quando le lavorazioni o le trasformazioni effettuate nello Stato dell'ESA non vanno al di là delle operazioni di cui all'articolo 8, il prodotto ottenuto è considerato originario di detto Stato dell'ESA soltanto se il valore ivi apportato è superiore al valore dei materiali utilizzati originari di uno degli altri paesi o

territori di cui al paragrafo 1. In caso contrario il prodotto ottenuto è considerato originario del paese o territorio in cui viene apportato il maggior valore in termini di materiali originari utilizzati per la fabbricazione in tale Stato dell'ESA.

3. I prodotti originari di uno dei paesi o territori di cui ai paragrafi 1 e 2 del presente articolo che non vengono sottoposti ad alcuna lavorazione o trasformazione nello Stato dell'ESA conservano la loro origine quando sono esportati in uno di questi paesi o territori.

4. Ai fini dell'attuazione dell'articolo 2, paragrafo 2, lettera b), le lavorazioni o trasformazioni effettuate nella Comunità, negli altri Stati dell'ESA, negli altri Stati ACP o nei PTOM si considerano effettuate in uno Stato dell'ESA se i prodotti ottenuti sono sottoposti a ulteriori lavorazioni o trasformazioni in detto Stato dell'ESA. I prodotti originari ottenuti in due o più dei paesi o territori in questione a norma della presente disposizione sono considerati prodotti originari di tale Stato dell'ESA solo se le lavorazioni o trasformazioni vanno al di là delle operazioni contemplate all'articolo 8.

5. Quando le lavorazioni o le trasformazioni effettuate nello Stato dell'ESA non vanno al di là delle operazioni di cui all'articolo 8, il prodotto ottenuto è considerato originario di detto Stato dell'ESA soltanto se il valore ivi apportato è superiore al valore dei materiali utilizzati originari di uno degli altri paesi o territori di cui al paragrafo 4. In caso contrario il prodotto ottenuto è considerato originario del paese o territorio in cui viene apportato il maggior valore in termini di materiali originari utilizzati per la fabbricazione.

6. Il cumulo di cui al presente articolo può applicarsi purché:

a) i paesi coinvolti nell'acquisizione del carattere originario e il paese di destinazione abbiano concluso un accordo di cooperazione amministrativa atto a garantire la corretta attuazione del presente articolo;

b) i materiali e i prodotti abbiano acquisito il carattere originario con l'applicazione di norme di origine identiche a quelle previste dal presente protocollo;

c) gli Stati dell'ESA forniscano alla Comunità, tramite la Commissione europea, informazioni dettagliate sugli accordi di cooperazione amministrativa con gli altri paesi o territori di cui al presente articolo. La Commissione europea pubblica nella *Gazzetta ufficiale dell'Unione europea* (serie C) e gli Stati dell'ESA pubblicano, secondo le rispettive procedure, la data a partire dalla quale il cumulo di cui al presente articolo può applicarsi ai paesi o ai territori sopra menzionati che soddisfano le condizioni necessarie.

7. Il cumulo previsto al presente articolo non si applica ai prodotti di cui all'allegato X. In deroga a tale disposizione, se i materiali utilizzati nella fabbricazione di tali prodotti sono originari di uno Stato dell'ESA o di un altro Stato ACP membro di un accordo di partenariato economico, o se le lavorazioni o trasformazioni sono effettuate in detti Stati, il cumulo di cui al presente articolo può applicarsi unicamente a partire dal 1° ottobre 2015 per i prodotti di cui all'allegato X e dal 1° gennaio 2010 per il riso della voce tariffaria 1006.

8. Il presente articolo non si applica ai prodotti dell'allegato XII originari del Sudafrica. Per i prodotti originari del Sudafrica elencati nell'allegato XIII il cumulo di cui al presente articolo si applica a partire dal 31 dicembre 2009.

Articolo 5

Cumulo con i paesi in via di sviluppo vicini

Su richiesta degli Stati dell'ESA e in conformità delle disposizioni di cui all'articolo 41 i materiali originari di un paese in via di sviluppo vicino non ACP, appartenente a un'entità geografica omogenea e compreso nell'elenco dell'allegato VIII, possono essere considerati originari di uno Stato dell'ESA se incorporati in un prodotto ivi ottenuto. Non è necessario che tali materiali siano stati oggetto di lavorazioni o trasformazioni sufficienti, purché:

- a) la lavorazione o la trasformazione effettuata nello Stato dell'ESA consista in operazioni più complesse di quelle elencate all'articolo 8;
- b) gli Stati dell'ESA, la Comunità e i paesi in via di sviluppo vicini abbiano concluso un accordo su procedure di cooperazione amministrativa atte a garantire la corretta attuazione del presente comma.

Il cumulo di cui al presente articolo non è applicabile ai prodotti elencati in conformità di una decisione del comitato per la cooperazione doganale.

Per determinare se i prodotti sono originari del paese in via di sviluppo vicino di cui all'allegato VIII si applicano le disposizioni del presente protocollo.

Articolo 6

Prodotti interamente ottenuti

1. Sono considerati interamente ottenuti in uno Stato dell'ESA o nella Comunità:

- a) i prodotti minerali estratti dal loro suolo o dal loro fondo marino;
 - b) i prodotti ortofrutticoli ivi raccolti;
 - c) gli animali vivi, ivi nati e allevati;
 - d) i prodotti provenienti da animali vivi ivi allevati;
 - e) i) i prodotti della caccia o della pesca ivi praticate;
 - ii) i prodotti dell'acquacoltura, compresa la maricoltura, se i pesci vi sono nati e allevati;
 - f) i prodotti della pesca marittima e altri prodotti estratti dal mare, al di fuori delle acque territoriali della Comunità o di uno Stato dell'ESA, con loro navi;
 - g) i prodotti ottenuti a bordo di loro navi officina, esclusivamente a partire dai prodotti di cui alla lettera f);
 - h) gli articoli usati, purché siano ivi raccolti e possano servire soltanto al recupero delle materie prime, compresi gli pneumatici usati che possono servire solo per la rigenerazione o come cascami;
 - i) gli scarti e i residui provenienti da operazioni manifatturiere ivi effettuate;
 - j) i prodotti estratti dal suolo o sottosuolo marino al di fuori delle loro acque territoriali, purché sussistano diritti esclusivi per lo sfruttamento di detto suolo o sottosuolo;
 - k) le merci fabbricate sul loro territorio esclusivamente a partire dai prodotti di cui alle lettere da a) a j).
2. Le espressioni «loro navi» e «loro navi officina» di cui al paragrafo 1, lettere f) e g), si riferiscono unicamente alle navi e alle navi officina:
- a) registrate in uno Stato membro della Comunità europea o in uno Stato dell'ESA;
 - b) che battono bandiera di uno Stato membro della Comunità europea o di uno Stato dell'ESA; o

c) che soddisfano una delle seguenti condizioni:

- i) sono per almeno il 50 % di proprietà di cittadini di uno Stato membro della Comunità europea o di uno Stato dell'ESA;

oppure

ii) appartengono a società

- le cui sedi sociali e i cui luoghi principali di attività sono situati in uno Stato membro della Comunità europea o in uno Stato dell'ESA, e
- sono per almeno il 50 % di proprietà di enti pubblici o cittadini di uno Stato membro della Comunità europea o di uno Stato dell'ESA.

3. In deroga alle disposizioni del paragrafo 2 la Comunità consente, su richiesta di uno Stato dell'ESA, che le navi nolegiate o prese in locazione dagli operatori di detto Stato dell'ESA siano considerate «loro navi» ai fini dell'attività di pesca nella sua zona economica esclusiva purché l'accordo relativo al nolo o alla locazione, sul quale agli operatori della Comunità è stato concesso il diritto di prelazione, venga accettato dal comitato per la cooperazione doganale in quanto atto a garantire adeguate possibilità di sviluppo della capacità dello Stato dell'ESA di svolgere in proprio attività di pesca, attribuendo in particolare a detto Stato la responsabilità della gestione nautica e commerciale della nave messa a sua disposizione per un periodo considerevole.

4. Le condizioni di cui al paragrafo 2 possono essere soddisfatte in diversi Stati purché si tratti di Stati dell'ESA. In tal caso i prodotti sono considerati originari dello Stato ai cui cittadini o alle cui società appartengono la nave o la nave officina a norma del paragrafo 2, lettera c). Qualora una nave o una nave officina risulti di proprietà di cittadini o società di Stati aderenti ad accordi di partenariato economico diversi, i prodotti si considerano originari dello Stato i cui cittadini o le cui società detengono la quota maggiore a norma delle disposizioni di cui al paragrafo 2, lettera c).

Articolo 7

Prodotti sufficientemente lavorati o trasformati

1. Ai fini dell'articolo 2 i prodotti che non sono interamente ottenuti si considerano sufficientemente lavorati o trasformati quando sono soddisfatte le condizioni stabilite nell'elenco dell'allegato II.

2. In deroga al paragrafo 1 i prodotti elencati all'allegato II *bis*, possono essere considerati sufficientemente lavorati o trasformati ai fini dell'articolo 2 quando sono soddisfatte le condizioni stabilite in detto allegato.

3. Le condizioni di cui ai paragrafi 1 e 2 stabiliscono, per tutti i prodotti contemplati dal presente accordo di partenariato economico, la lavorazione o la trasformazione cui devono essere sottoposti i materiali non originari impiegati nella fabbricazione e si applicano unicamente a detti materiali. Ne consegue pertanto che, se un prodotto che ha acquisito il carattere originario perché soddisfa le condizioni indicate in uno dei due elenchi è impiegato nella fabbricazione di un altro prodotto, le condizioni applicabili al prodotto in cui esso è incorporato non gli si applicano, e non si tiene alcun conto dei materiali non originari eventualmente impiegati nella sua fabbricazione.

4. In deroga ai paragrafi 1 e 2, i materiali non originari che, in base alle condizioni indicate nell'allegato II e nell'allegato II *bis*, non vanno utilizzati nella fabbricazione di un determinato prodotto, possono essere ugualmente utilizzati purché:

- a) il loro valore totale non superi il 15 % del prezzo franco fabbrica del prodotto;
- b) l'applicazione del presente paragrafo non comporti il superamento di una delle percentuali indicate nell'elenco relativo al valore massimo dei materiali non originari.

5. Le disposizioni del paragrafo 4 non si applicano ai prodotti dei capitoli da 50 a 63 del sistema armonizzato.

6. I paragrafi da 1 a 5 si applicano fatte salve le disposizioni dell'articolo 8.

Articolo 8

Lavorazioni o trasformazioni insufficienti

1. Fatto salvo il disposto del paragrafo 2, si considerano insufficienti a conferire il carattere originario, indipendentemente dal rispetto delle condizioni di cui all'articolo 7, le seguenti lavorazioni o trasformazioni:

- a) le operazioni di conservazione volte ad assicurare che i prodotti restino in buone condizioni durante il trasporto e il magazzinaggio;
- b) la scomposizione e composizione di confezioni;
- c) il lavaggio, la pulitura, la rimozione di polvere, ossido, olio, pittura o altri rivestimenti;
- d) la stiratura o la pressatura di prodotti tessili;
- e) semplici operazioni di pittura e lucidatura;

- f) la mondata, la sbiancatura parziale o totale, la lucidatura e la brillatura di cereali e riso;
- g) le operazioni per colorare lo zucchero o formare zollette di zucchero, la molitura parziale o totale dello zucchero cristallizzato;
- h) la sbucciatura, la snocciolatura, la sgusciatura di frutta, ortaggi e legumi;
- i) l'affilatura, la semplice macinatura o il semplice taglio;
- j) il vaglio, la cernita, la selezione, la classificazione, la gradazione, l'assortimento (ivi compresa la costituzione di assortimenti di articoli);
- k) le semplici operazioni di inserimento in bottiglie, lattine, boccette, borse, casse o scatole, o di fissaggio a supporti di cartone o tavolette e ogni altra semplice operazione di imballaggio;
- l) l'apposizione o la stampa di marchi, etichette, logo e altri segni distintivi analoghi sui prodotti o sui loro imballaggi;
- m) la semplice miscela di prodotti anche di specie diverse, la miscela dello zucchero con qualsiasi altra sostanza;
- n) il semplice assemblaggio di parti di articoli allo scopo di formare un articolo completo o lo smontaggio di prodotti in parti;
- o) il cumulo di due o più operazioni di cui alle lettere da a) a n);
- p) la macellazione di animali.

2. Nel determinare se la lavorazione o trasformazione cui è stato sottoposto un determinato prodotto debba essere considerata insufficiente ai sensi del paragrafo 1, si tiene complessivamente conto di tutte le operazioni eseguite nella Comunità o negli Stati dell'ESA.

Articolo 9

Unità da prendere in considerazione

1. L'unità da prendere in considerazione per l'applicazione delle disposizioni del presente protocollo è lo specifico prodotto adottato come unità di base per determinare la classificazione secondo la nomenclatura del sistema armonizzato.

Ne consegue che:

- a) quando un prodotto composto da un gruppo o da un insieme di articoli è classificato, secondo il sistema armonizzato, in un'unica voce, l'intero complesso costituisce l'unità da prendere in considerazione;
- b) quando una spedizione consiste in un certo numero di prodotti fra loro identici, classificati nella medesima voce del sistema armonizzato, ogni prodotto va considerato singolarmente nell'applicare le disposizioni del presente protocollo.

2. Qualora, in base alla norma generale 5 per l'interpretazione del sistema armonizzato, risulti che l'imballaggio forma un tutto unico con il prodotto ai fini della classificazione, detto imballaggio viene preso in considerazione per la determinazione dell'origine.

Articolo 10

Accessori, pezzi di ricambio e utensili

Gli accessori, i pezzi di ricambio e gli utensili che vengono consegnati con un'attrezzatura, una macchina, un apparecchio o un veicolo, come parte del suo normale equipaggiamento e inclusi nel prezzo o non fatturati separatamente, si considerano un tutto unico con l'attrezzatura, la macchina, l'apparecchio o il veicolo in questione.

Articolo 11

Assortimenti

Gli assortimenti, quali definiti nella norma generale 3 per l'interpretazione del sistema armonizzato, si considerano originari purché tutti i prodotti che li compongono siano originari. Tuttavia, un assortimento composto di prodotti originari e non originari è considerato originario nel suo insieme purché il valore dei prodotti non originari non superi il 15 % del prezzo franco fabbrica dell'assortimento.

Articolo 12

Elementi neutri

Per determinare se un prodotto è originario, non occorre determinare l'origine dei seguenti elementi eventualmente utilizzati per la sua fabbricazione:

- a) energia e combustibile;
- b) impianti e attrezzature;
- c) macchine e utensili;
- d) merci che non entrano, né sono destinate a entrare, nella composizione finale dello stesso.

TITOLO III

REQUISITI TERRITORIALI*Articolo 13***Principio di territorialità**

1. Fatto salvo il disposto degli articoli 3, 4 e 5 le condizioni per acquisire il carattere originario stabilite al titolo II devono essere soddisfatte senza interruzione negli Stati dell'ESA o nella Comunità.

2. Fatto salvo il disposto degli articoli 3, 4 e 5 le merci originarie esportate da uno Stato dell'ESA o dalla Comunità verso un altro paese e successivamente reimportate vanno considerate non originarie, a meno che si forniscano alle autorità doganali prove soddisfacenti del fatto che:

- a) le merci reimportate sono le stesse merci che erano state esportate;
- b) tali merci non sono state sottoposte ad alcuna operazione, oltre a quelle necessarie per conservarle in buono stato, durante la loro permanenza nel paese in questione o nel corso dell'esportazione.

*Articolo 14***Trasporto diretto**

1. Il trattamento preferenziale previsto dall'accordo si applica unicamente ai prodotti che soddisfano i requisiti del presente protocollo e sono trasportati direttamente da uno Stato dell'ESA alla Comunità o attraverso i territori degli altri paesi di cui agli articoli 3, 4 e 5 con i quali si applica il cumulo. Tuttavia, il trasporto dei prodotti in una sola spedizione non frazionata può effettuarsi con attraversamento di altri territori, all'occorrenza con trasbordo o deposito temporaneo in tali territori, purché i prodotti rimangano sotto la sorveglianza delle autorità doganali del paese di transito o di deposito e non vi subiscano altre operazioni a parte lo scarico e il ricarico o le operazioni destinate a garantirne la conservazione in buono stato.

I prodotti originari possono essere trasportati a mezzo di condutture attraverso territori diversi da quelli degli Stati dell'ESA o della Comunità.

2. La prova che sono state soddisfatte le condizioni di cui al paragrafo 1 viene fornita alle autorità doganali del paese d'importazione presentando:

- a) un titolo di trasporto unico per il passaggio dal paese di esportazione fino all'uscita dal paese di transito, oppure

b) un certificato rilasciato dalle autorità doganali del paese di transito contenente:

- i) una descrizione esatta dei prodotti;
- ii) la data di scarico e ricarico dei prodotti e, se del caso, il nome delle navi o degli altri mezzi di trasporto utilizzati;
- iii) la certificazione delle condizioni in cui è avvenuta la sosta delle merci nel paese di transito; oppure

c) in mancanza dei suddetti documenti, qualsiasi documento probatorio.

*Articolo 15***Esposizioni**

1. I prodotti originari spediti ai fini di un'esposizione in un paese o territorio diverso da quelli di cui agli articoli 3, 4 e 5 con i quali si applica il cumulo e venduti, dopo l'esposizione, per essere importati nella Comunità o in uno Stato dell'ESA beneficiano, all'importazione, delle disposizioni dell'accordo, purché si forniscano alle autorità doganali prove soddisfacenti del fatto che:

- a) un esportatore ha inviato detti prodotti da uno Stato dell'ESA o dalla Comunità nel paese dell'esposizione e ve li ha esposti;
- b) detto esportatore ha venduto o altrimenti ceduto i prodotti a un destinatario in uno Stato dell'ESA o nella Comunità;
- c) i prodotti sono stati consegnati nel corso dell'esposizione o subito dopo, nello stato in cui erano stati inviati all'esposizione;
- d) dal momento in cui sono stati inviati all'esposizione, i prodotti non sono stati utilizzati per scopi diversi dalla presentazione all'esposizione stessa.

2. Alle autorità doganali del paese d'importazione deve essere presentata, secondo le normali procedure, una prova dell'origine rilasciata o compilata conformemente alle disposizioni del titolo IV, con l'indicazione della denominazione e dell'indirizzo dell'esposizione. All'occorrenza, possono essere richieste ulteriori prove documentali delle condizioni in cui sono stati esposti i prodotti.

3. Il paragrafo 1 si applica alle esposizioni, fiere o manifestazioni pubbliche analoghe di natura commerciale, industriale, agricola o artigianale, diverse da quelle organizzate a fini privati in negozi o locali commerciali per la vendita di prodotti stranieri, e durante le quali i prodotti rimangono sotto il controllo della dogana.

TITOLO IV

PROVA DELL'ORIGINE

Articolo 16

Requisiti generali

1. I prodotti originari di uno Stato dell'ESA importati nella Comunità e i prodotti originari della Comunità importati in uno Stato dell'ESA beneficiano all'importazione delle disposizioni dell'accordo su presentazione dei seguenti documenti:

a) un certificato di circolazione EUR.1, il cui modello figura nell'allegato III, oppure

b) nei casi di cui all'articolo 21, paragrafo 1, una dichiarazione (di seguito denominata «dichiarazione su fattura») rilasciata dall'esportatore su una fattura, una bolla di consegna o qualsiasi altro documento commerciale che descriva i prodotti in questione in maniera sufficientemente dettagliata da consentirne l'identificazione; il testo della dichiarazione su fattura figura nell'allegato IV.

2. In deroga a quanto disposto dal paragrafo 1, i prodotti originari ai sensi del presente protocollo beneficiano, nei casi di cui all'articolo 27, delle disposizioni dell'accordo senza che sia necessario presentare alcuno dei documenti di cui sopra.

3. Ai fini dell'applicazione delle disposizioni del presente titolo gli esportatori si impegnano a utilizzare una lingua comune sia agli Stati dell'ESA sia alla Comunità.

Articolo 17

Procedura di rilascio dei certificati di circolazione EUR.1

1. Il certificato di circolazione EUR.1 è rilasciato dalle autorità doganali del paese di esportazione su richiesta scritta presentata dall'esportatore o, sotto la responsabilità di quest'ultimo, dal suo rappresentante autorizzato.

2. A tale scopo, l'esportatore o il suo rappresentante autorizzato compila il modulo del certificato di circolazione EUR.1 e il modulo di domanda, i cui modelli figurano nell'allegato III. Detti moduli sono compilati conformemente alle disposizioni del presente protocollo. Se compilati a mano, sono scritti con inchiostro e in stampatello. La descrizione dei prodotti va redatta nell'apposita casella senza spaziature. Qualora lo spazio

della casella non sia completamente utilizzato, occorre tracciare una linea orizzontale sotto l'ultima riga e sbarrare la parte non riempita.

3. L'esportatore che richiede il rilascio di un certificato di circolazione EUR.1 deve essere pronto a presentare in qualsiasi momento, su richiesta delle autorità doganali del paese di esportazione in cui viene rilasciato il certificato di circolazione EUR.1, tutti i documenti atti a comprovare il carattere originario dei prodotti in questione e l'osservanza degli altri requisiti di cui al presente protocollo.

4. Il certificato di circolazione EUR.1 è rilasciato dalle autorità doganali di uno Stato membro o di uno Stato dell'ESA se i prodotti in questione possono essere considerati prodotti originari della Comunità, di uno Stato dell'ESA o di uno degli altri paesi o territori di cui agli articoli 3, 4 e 5 e soddisfano gli altri requisiti del presente protocollo.

5. Le autorità doganali che rilasciano il certificato prendono tutte le misure necessarie per verificare il carattere originario dei prodotti e l'osservanza degli altri requisiti di cui al presente protocollo. A tal fine, esse hanno il diritto di richiedere qualsiasi prova e di procedere a qualsiasi verifica della contabilità dell'esportatore nonché a tutti gli altri controlli che ritengano opportuni. Le autorità doganali che rilasciano il certificato si accertano inoltre che i moduli di cui al paragrafo 2 siano debitamente compilati. Esse verificano in particolare che la parte riservata alla descrizione dei prodotti sia stata compilata in modo da rendere impossibile qualsiasi aggiunta fraudolenta.

6. La data di rilascio del certificato di circolazione EUR.1 è indicata nella casella 11 del certificato.

7. Il certificato di circolazione EUR.1 è rilasciato dalle autorità doganali e tenuto a disposizione dell'esportatore dal momento in cui l'esportazione ha effettivamente luogo o è assicurata.

Articolo 18

Rilascio a posteriori dei certificati di circolazione EUR.1

1. In deroga all'articolo 17, paragrafo 7, il certificato di circolazione EUR.1 può essere rilasciato, in via eccezionale, dopo l'esportazione dei prodotti cui si riferisce se:

a) non è stato rilasciato al momento dell'esportazione a causa di errori, omissioni involontarie o circostanze particolari, oppure

b) vengono fornite alle autorità doganali prove soddisfacenti del fatto che un certificato di circolazione EUR.1 è stato rilasciato ma non è stato accettato all'importazione per motivi tecnici.

2. Ai fini dell'applicazione del paragrafo 1, l'esportatore indica nella sua domanda il luogo e la data di esportazione dei prodotti cui si riferisce il certificato di circolazione EUR.1, nonché i motivi della sua richiesta.

3. Le autorità doganali possono rilasciare a posteriori un certificato di circolazione EUR.1 solo dopo aver verificato che le indicazioni contenute nella domanda dell'esportatore sono conformi a quelle della pratica corrispondente.

4. I certificati di circolazione EUR.1 rilasciati a posteriori recano la seguente dicitura in inglese:

«ISSUED RETROSPECTIVELY»

5. La dicitura di cui al paragrafo 4 figura nella casella «Osservazioni» del certificato di circolazione EUR.1.

Articolo 19

Rilascio di duplicati del certificato di circolazione EUR.1

1. In caso di furto, perdita o distruzione di un certificato EUR.1, l'esportatore può richiedere alle autorità doganali che lo avevano rilasciato un duplicato, compilato sulla base dei documenti di esportazione in loro possesso.

2. I duplicati così rilasciati recano la seguente dicitura in inglese:

«DUPLICATE».

3. La dicitura di cui al paragrafo 2 figura nella casella «Osservazioni» del duplicato del certificato di circolazione EUR.1.

4. Il duplicato, sul quale figura la data di rilascio del certificato di circolazione EUR.1 originale, è valido a decorrere da tale data.

Articolo 20

Rilascio dei certificati di circolazione EUR.1 sulla base di una prova dell'origine rilasciata o compilata in precedenza

Se i prodotti originari sono posti sotto il controllo di un ufficio doganale in uno Stato dell'ESA o nella Comunità, l'originale della prova dell'origine può essere sostituito, ai fini della spedizione ulteriore di tali prodotti, o di parte di essi, altrove negli Stati dell'ESA o nella Comunità da uno o più certificati di circolazione EUR.1. I certificati di circolazione EUR.1 sostitutivi sono rilasciati dall'ufficio doganale sotto il cui controllo sono

posti i prodotti e vistati dalle autorità doganali sotto il cui controllo sono posti i prodotti.

Articolo 21

Condizioni per la compilazione di una dichiarazione su fattura

1. La dichiarazione su fattura di cui all'articolo 16, paragrafo 1, lettera b), può essere compilata:

a) da un esportatore autorizzato ai sensi dell'articolo 22, oppure

b) da qualsiasi esportatore per ogni spedizione costituita da uno o più colli contenenti prodotti originari il cui valore totale non superi 6 000 euro.

2. Una dichiarazione su fattura può essere compilata se i prodotti in questione possono essere considerati originari di uno Stato dell'ESA, della Comunità o di un altro dei paesi o territori di cui agli articoli 3, 4 e 5 e soddisfano gli altri requisiti del presente protocollo.

3. L'esportatore che compila una dichiarazione su fattura deve poter presentare in qualsiasi momento, su richiesta delle autorità doganali del paese di esportazione, tutti i documenti atti a comprovare il carattere originario dei prodotti in questione e l'osservanza degli altri requisiti di cui al presente protocollo.

4. La dichiarazione su fattura è compilata dall'esportatore a macchina, oppure stampigliando o stampando sulla fattura, sulla bolla di consegna o su altro documento commerciale la dichiarazione il cui testo figura nell'allegato IV del presente protocollo, utilizzando una delle versioni linguistiche di tale allegato e conformemente alle disposizioni di diritto interno del paese di esportazione. Se compilata a mano, la dichiarazione è scritta con inchiostro e in stampatello.

5. Le dichiarazioni su fattura recano la firma manoscritta originale dell'esportatore. Un esportatore autorizzato a norma dell'articolo 22, tuttavia, non è tenuto a firmare tali dichiarazioni purché consegna alle autorità doganali del paese di esportazione un impegno scritto in cui accetta la piena responsabilità di qualsiasi dichiarazione su fattura che lo identifichi come se questa recasse effettivamente la sua firma manoscritta.

6. La dichiarazione su fattura può essere compilata dall'esportatore al momento dell'esportazione dei prodotti cui si riferisce o successivamente, purché sia presentata nel paese d'importazione entro due anni dall'importazione dei prodotti cui si riferisce.

*Articolo 22***Esportatore autorizzato**

1. Le autorità doganali del paese di esportazione possono autorizzare qualsiasi esportatore che effettui frequenti spedizioni di prodotti a norma delle disposizioni sulla cooperazione commerciale di cui all'accordo a compilare dichiarazioni su fattura indipendentemente dal valore dei prodotti in questione. L'esportatore che richiede tale autorizzazione deve offrire alle autorità doganali garanzie soddisfacenti per l'accertamento del carattere originario dei prodotti e per quanto riguarda l'osservanza degli altri requisiti del presente protocollo.
2. Le autorità doganali possono conferire lo status di esportatore autorizzato alle condizioni che considerano appropriate.
3. Le autorità doganali attribuiscono all'esportatore autorizzato un numero di autorizzazione doganale da riportare sulla dichiarazione su fattura.
4. Le autorità doganali controllano l'uso dell'autorizzazione da parte dell'esportatore autorizzato.
5. Le autorità doganali possono ritirare l'autorizzazione in qualsiasi momento. Esse procedono al ritiro se l'esportatore autorizzato non offre più le garanzie di cui al paragrafo 1, non soddisfa le condizioni di cui al paragrafo 2 o fa comunque un uso scorretto dell'autorizzazione.

*Articolo 23***Validità della prova dell'origine**

1. La prova dell'origine ha una validità di dieci mesi dalla data di rilascio nel paese di esportazione e dev'essere presentata entro tale termine alle autorità doganali del paese d'importazione.
2. Le prove dell'origine presentate alle autorità doganali del paese d'importazione dopo la scadenza del termine di presentazione di cui al paragrafo 1 possono essere accettate, ai fini dell'applicazione del trattamento preferenziale, quando l'inosservanza del termine è dovuta a circostanze eccezionali.
3. Negli altri casi di presentazione tardiva, le autorità doganali del paese d'importazione possono accettare le prove dell'origine se i prodotti sono stati presentati prima della scadenza di tale termine.

*Articolo 24***Regime di transito**

Quando i prodotti entrano in uno Stato o territorio di cui agli articoli 3 e 4, diverso dal paese d'origine, un ulteriore periodo di validità di 4 mesi inizia a partire dalla data in cui le autorità doganali del paese di transito registrano i seguenti dati nella casella 7 del certificato EUR.1:

- la dicitura «transito»,
- il nome del paese di transito,
- il timbro ufficiale, il cui facsimile è stato trasmesso alla Commissione europea in conformità dell'articolo 34,
- la data di apposizione di tali indicazioni.

*Articolo 25***Presentazione della prova dell'origine**

Le prove dell'origine sono presentate alle autorità doganali del paese d'importazione conformemente alle procedure applicabili in tale paese. Dette autorità possono chiedere che la prova dell'origine sia tradotta e che la dichiarazione d'importazione sia accompagnata da una dichiarazione dell'importatore attestante che i prodotti soddisfano le condizioni previste per l'applicazione dell'accordo.

*Articolo 26***Importazione con spedizioni scaglionate**

Quando, su richiesta dell'importatore e alle condizioni stabilite dalle autorità doganali del paese d'importazione, vengono importati con spedizioni scaglionate prodotti smontati o non assemblati ai sensi della norma generale 2, lettera a) per l'interpretazione del sistema armonizzato, di cui alle sezioni XVI e XVII o alle voci 7308 e 9406 del sistema armonizzato, per tali prodotti è presentata alle autorità doganali un'unica prova dell'origine al momento dell'importazione della prima spedizione parziale.

*Articolo 27***Esonero dalla prova dell'origine**

1. Sono ammessi come prodotti originari, senza che occorra presentare una prova dell'origine, i prodotti oggetto di piccole spedizioni da privati a privati o contenuti nei bagagli personali dei viaggiatori, purché si tratti di importazioni prive di qualsiasi carattere commerciale e i prodotti siano stati dichiarati rispondenti ai requisiti del presente protocollo e non sussistano dubbi circa la veridicità di tale dichiarazione. Nel caso di prodotti spediti per posta, detta dichiarazione può essere effettuata sulla dichiarazione in dogana CN22/CN23 o su un foglio ad essa allegato.

2. Si considerano prive di qualsiasi carattere commerciale le importazioni che presentano un carattere occasionale e riguardano esclusivamente prodotti riservati all'uso personale dei destinatari, dei viaggiatori o dei loro familiari quando, per loro natura e quantità, consentano di escludere ogni fine commerciale.

3. Inoltre, il valore complessivo dei prodotti non deve superare i 500 EUR se si tratta di piccole spedizioni, oppure i 1 200 EUR se si tratta del contenuto dei bagagli personali dei viaggiatori.

Articolo 28

Procedura d'informazione ai fini del cumulo

1. Qualora si applichino l'articolo 3, paragrafo 1, l'articolo 4, paragrafo 1, e l'articolo 5, la prova del carattere originario, a norma del presente protocollo, dei materiali provenienti da uno Stato dell'ESA, dalla Comunità, da un altro Stato ACP, da un PTOM o da un altro paese con cui si applica il cumulo consiste in un certificato di circolazione EUR.1 o in una dichiarazione del fornitore, il cui modello figura nell'allegato V A del presente protocollo, fornita dall'esportatore nello Stato o nella Comunità da cui i materiali provengono.

2. Qualora si applichino l'articolo 3, paragrafo 4, e l'articolo 4, paragrafo 4, la prova della lavorazione o trasformazione effettuate in uno Stato dell'ESA, nella Comunità, in un altro Stato ACP o in un PTOM consiste nella dichiarazione del fornitore, il cui modello figura nell'allegato V B del presente protocollo, fornita dall'esportatore nello Stato o nella Comunità da cui i materiali provengono.

3. Per ciascuna spedizione di merci il fornitore redige una dichiarazione distinta sulla fattura commerciale relativa a tale spedizione o su un suo allegato oppure sulla bolla di consegna o su ogni altro documento commerciale riguardante la spedizione in cui figurino una descrizione dei materiali in questione sufficientemente dettagliata da consentirne l'identificazione.

4. La dichiarazione del fornitore può essere redatta su un modulo prestampato.

5. Le dichiarazioni dei fornitori recano la firma manoscritta originale del fornitore. Tuttavia, se la fattura e la dichiarazione del fornitore sono compilate in formato elettronico, non occorre che la firma sulla dichiarazione del fornitore sia manoscritta, purché il responsabile della ditta fornitrice sia identificato in modo soddisfacente dalle autorità doganali dello Stato in cui le dichiarazioni dei fornitori sono redatte. Dette autorità doganali possono stabilire condizioni per l'applicazione del presente paragrafo.

6. Le dichiarazioni dei fornitori sono presentate alle autorità doganali del paese di esportazione cui viene chiesto il rilascio del certificato di circolazione EUR.1.

7. Il fornitore che compila una dichiarazione deve essere pronto a presentare in qualsiasi momento, su richiesta delle autorità doganali del paese in cui viene compilata la dichiarazione, tutti i documenti atti a comprovare l'esattezza delle informazioni fornite in detta dichiarazione.

8. Restano valide le dichiarazioni dei fornitori e le schede d'informazione rilasciate anteriormente alla data di entrata in vigore del presente protocollo in conformità dell'articolo 26 del protocollo 1 dell'accordo di Cotonou.

Articolo 29

Documenti giustificativi

I documenti di cui all'articolo 17, paragrafo 3, e all'articolo 21, paragrafo 3, utilizzati per dimostrare che i prodotti oggetto di un certificato di circolazione EUR.1 o di una dichiarazione su fattura possono essere considerati prodotti originari di uno Stato dell'ESA, della Comunità o di uno degli altri paesi o territori di cui agli articoli 3, 4 e 5 e soddisfano gli altri requisiti del presente protocollo, possono consistere, tra l'altro, in:

- a) una prova diretta delle operazioni effettuate dall'esportatore o dal fornitore per ottenere le merci in questione, contenuta per esempio nella sua contabilità interna;
- b) documenti, comprovanti il carattere originario dei materiali utilizzati, rilasciati o compilati in uno Stato dell'ESA, nella Comunità o in uno degli altri paesi o territori di cui agli articoli 3, 4 e 5 dove tali documenti sono utilizzati in conformità del diritto nazionale;
- c) documenti, comprovanti la lavorazione o trasformazione dei materiali in uno Stato dell'ESA, nella Comunità o in uno degli altri paesi o territori di cui agli articoli 3, 4 e 5, rilasciati o compilati in uno Stato dell'ESA, nella Comunità o in uno degli altri paesi o territori di cui agli articoli 3, 4 e 5 dove tali documenti sono utilizzati in conformità del diritto nazionale;
- d) certificati di circolazione EUR.1 o dichiarazioni su fattura, comprovanti il carattere originario dei materiali utilizzati, rilasciati o compilati in uno Stato dell'ESA, nella Comunità o in uno degli altri paesi o territori di cui agli articoli 3, 4 e 5 in conformità del presente protocollo.

Articolo 30

Conservazione delle prove dell'origine e dei documenti giustificativi

1. L'esportatore che richiede il rilascio di un certificato di circolazione EUR.1 conserva per almeno tre anni i documenti di cui all'articolo 17, paragrafo 3.

2. L'esportatore che compila una dichiarazione su fattura conserva per almeno tre anni una copia di tale dichiarazione e i documenti di cui all'articolo 21, paragrafo 3.

3. Il fornitore che compila una dichiarazione del fornitore conserva per almeno tre anni una copia di tale dichiarazione, della fattura, delle bolle di consegna o di qualsiasi altro documento commerciale cui è acclusa la dichiarazione nonché dei documenti di cui all'articolo 28, paragrafo 7.

4. Le autorità doganali del paese di esportazione che rilasciano un certificato di circolazione EUR.1 conservano per almeno tre anni il modulo di domanda di cui all'articolo 17, paragrafo 2.

5. Le autorità doganali del paese d'importazione conservano per almeno tre anni i certificati di circolazione EUR.1 e le dichiarazioni su fattura loro presentati.

Articolo 31

Discordanze ed errori formali

1. La constatazione di lievi discordanze tra le diciture che figurano sulla prova dell'origine e quelle contenute nei documenti presentati all'ufficio doganale per l'espletamento delle formalità d'importazione dei prodotti non comporta di per sé l'invalidità della prova dell'origine se viene regolarmente accertato che tale documento corrisponde ai prodotti presentati.

2. In caso di errori formali evidenti, come errori di battitura, sulla prova dell'origine, il documento non viene respinto se detti errori non sono tali da destare dubbi sulla correttezza delle indicazioni in esso riportate.

Articolo 32

Importi espressi in euro

1. Ai fini dell'applicazione dell'articolo 21, paragrafo 1, lettera b), e dell'articolo 27, paragrafo 3, nei casi in cui i prodotti vengono fatturati in una valuta diversa dall'euro, gli importi nelle valute nazionali degli Stati dell'ESA, degli Stati membri della Comunità e degli altri paesi o territori di cui agli articoli 3, 4 e 5 equivalenti a quelli espressi in euro sono fissati ogni anno da ciascuno dei paesi interessati.

2. Una spedizione beneficia delle disposizioni dell'articolo 21, paragrafo 1, lettera b), o dell'articolo 27, paragrafo 3, in base alla valuta utilizzata nella fattura, secondo l'importo fissato dal paese interessato.

3. Gli importi da utilizzare in una determinata valuta nazionale sono il controvalore in detta valuta degli importi espressi in euro il primo giorno lavorativo del mese di ottobre. Tali importi

sono comunicati alla Commissione delle Comunità europee entro il 15 ottobre e si applicano a partire dal 1° gennaio dell'anno successivo. La Commissione delle Comunità europee notifica gli importi a tutti i paesi interessati.

4. Un paese può arrotondare per eccesso o per difetto l'importo risultante dalla conversione nella valuta nazionale di un importo espresso in euro. L'importo arrotondato non può differire di più del 5 % dal risultato della conversione. Un paese può lasciare invariato il controvalore nella valuta nazionale di un importo espresso in euro se, all'atto dell'adeguamento annuale di cui al paragrafo 3, la conversione dell'importo, prima di qualsiasi arrotondamento, si traduce in un aumento inferiore al 15 % del controvalore in valuta nazionale. Il controvalore in valuta nazionale può restare invariato se la conversione dà luogo a una diminuzione del controvalore stesso.

5. Gli importi espressi in euro vengono riveduti dal comitato per la cooperazione doganale su richiesta della Comunità o degli Stati dell'ESA. Nel procedere a detta revisione il comitato per la cooperazione doganale tiene conto dell'opportunità di mantenere in termini reali gli effetti dei valori limite stabiliti. A tal fine, il comitato può decidere di modificare gli importi espressi in euro.

TITOLO V

MISURE DI COOPERAZIONE AMMINISTRATIVA

Articolo 33

Condizioni amministrative alle quali i prodotti possono beneficiare dell'accordo

1. I prodotti originari, ai sensi del presente protocollo, degli Stati dell'ESA o della Comunità beneficiano, al momento della dichiarazione doganale d'importazione, delle preferenze previste dall'accordo solo a condizione che siano stati esportati alla data in cui il paese di esportazione si è conformato alle disposizioni di cui al paragrafo 2 o successivamente.

2. Le parti contraenti si impegnano a predisporre:

- a) le pertinenti misure nazionali e regionali necessarie all'attuazione e all'applicazione delle norme e delle procedure stabilite nel presente protocollo, comprese, se del caso, le disposizioni necessarie all'applicazione degli articoli 3, 4 e 5;
- b) le strutture e i sistemi amministrativi necessari a una gestione e a un controllo adeguati dell'origine dei prodotti nonché al rispetto delle altre condizioni previste dal presente protocollo.

Le parti procedono alle notifiche di cui all'articolo 34.

*Articolo 34***Notifica delle autorità doganali delle parti**

1. Gli Stati dell'ESA e gli Stati membri della Comunità si comunicano a vicenda, rispettivamente tramite la Commissione delle Comunità europee e il segretariato Comesa, l'indirizzo delle autorità doganali competenti per il rilascio e il controllo dei certificati di circolazione EUR.1 e delle dichiarazioni su fattura o delle dichiarazioni dei fornitori nonché il facsimile dell'impronta dei timbri utilizzati nei loro uffici doganali per il rilascio di detti certificati.

I certificati di circolazione EUR.1 e le dichiarazioni su fattura o le dichiarazioni del fornitore sono accettati ai fini dell'applicazione del trattamento preferenziale a partire dalla data in cui le informazioni pervengono rispettivamente alla Commissione delle Comunità europee e al segretariato Comesa.

2. Gli Stati dell'ESA e gli Stati membri della Comunità si comunicano immediatamente ogni eventuale modifica delle informazioni di cui al paragrafo 1.

3. Le autorità di cui al paragrafo 1 operano sotto l'autorità del governo del paese interessato. Le autorità incaricate dei controlli e delle verifiche fanno parte delle autorità governative del paese interessato.

*Articolo 35***Assistenza reciproca**

1. Al fine di garantire la corretta applicazione del presente protocollo, la Comunità, gli Stati dell'ESA e gli altri paesi di cui agli articoli 3, 4 e 5 si prestano assistenza reciproca, mediante le amministrazioni doganali competenti, nel controllo dell'autenticità dei certificati di circolazione EUR.1, delle dichiarazioni su fattura o delle dichiarazioni dei fornitori nonché della correttezza delle informazioni riportate in tali documenti.

2. Le autorità consultate forniscono ogni informazione utile sulle condizioni nelle quali il prodotto è stato realizzato, indicando in particolare le condizioni in cui le norme di origine sono state osservate nei vari Stati dell'ESA, nella Comunità e negli altri paesi interessati di cui agli articoli 3, 4 e 5.

*Articolo 36***Controllo della prova dell'origine**

1. Il controllo a posteriori della prova dell'origine è effettuato a campione e sulla base di un'analisi dei rischi, oppure ogniqualvolta le autorità doganali del paese d'importazione abbiano

validi motivi di dubitare dell'autenticità dei documenti, del carattere originario dei prodotti in questione o dell'osservanza degli altri requisiti di cui al presente protocollo.

2. Ai fini dell'applicazione delle disposizioni del paragrafo 1, le autorità doganali del paese d'importazione rispediscono alle autorità doganali del paese di esportazione il certificato di circolazione EUR.1 e la fattura, se è stata presentata, la dichiarazione su fattura, ovvero una copia di questi documenti, indicando, se del caso, i motivi che giustificano una richiesta di controllo. A corredo della richiesta di controllo, sono inviati tutti i documenti e le informazioni ricevute che facciano sospettare la presenza di inesattezze nelle informazioni relative alla prova dell'origine.

3. Il controllo viene effettuato dalle autorità doganali del paese di esportazione. A tal fine, esse hanno il diritto di richiedere qualsiasi prova e di procedere a qualsiasi verifica dei conti dell'esportatore o del fabbricante oppure a tutti gli altri controlli che ritengano opportuni.

4. Qualora le autorità doganali del paese d'importazione decidano di sospendere il trattamento preferenziale concesso per i prodotti in questione in attesa dei risultati del controllo, esse offrono all'importatore la possibilità di svincolare i prodotti, riservandosi di applicare le misure cautelari ritenute necessarie.

5. I risultati del controllo sono comunicati quanto prima alle autorità doganali che lo hanno richiesto, indicando chiaramente se i documenti sono autentici, se i prodotti in questione possono essere considerati originari di uno Stato dell'ESA, della Comunità o di uno degli altri paesi di cui agli articoli 3, 4 e 5 e se soddisfano gli altri requisiti del presente protocollo.

6. Qualora, in caso di ragionevole dubbio, non sia pervenuta alcuna risposta entro dieci mesi dalla data della richiesta di controllo o qualora la risposta non contenga informazioni sufficienti per determinare l'autenticità del documento in questione o l'effettiva origine dei prodotti, le autorità doganali richiedenti li escludono dal trattamento preferenziale, salvo circostanze eccezionali.

7. Qualora dalla procedura di controllo o da qualsiasi altra informazione disponibile emergano indizi di violazioni delle disposizioni del presente protocollo, il paese di esportazione effettua, di propria iniziativa o su richiesta del paese d'importazione, le inchieste necessarie o dispone affinché tali inchieste siano effettuate con la dovuta sollecitudine allo scopo di individuare e prevenire tali violazioni. A tal fine il paese di esportazione può invitare il paese d'importazione a partecipare a detti controlli.

*Articolo 37***Controllo delle dichiarazioni dei fornitori**

1. Il controllo delle dichiarazioni dei fornitori è effettuato a campione e sulla base di un'analisi dei rischi, oppure ogniqualvolta le autorità doganali del paese in cui tali dichiarazioni sono state prese in considerazione ai fini del rilascio di un certificato di circolazione EUR.1 o della compilazione di una dichiarazione su fattura abbiano validi motivi di dubitare dell'autenticità del documento o della correttezza delle informazioni riportate in tale documento.

2. Le autorità doganali alle quali è presentata una dichiarazione del fornitore possono chiedere alle autorità doganali dello Stato in cui è stata redatta la dichiarazione di rilasciare una scheda d'informazione il cui modello figura nell'allegato VI del presente protocollo. In alternativa, le autorità di certificazione alle quali è stata presentata una dichiarazione del fornitore possono chiedere all'esportatore di presentare una scheda d'informazione rilasciata dalle autorità doganali dello Stato in cui la dichiarazione è stata redatta.

Il servizio che ha rilasciato la scheda d'informazione ne conserva una copia per almeno tre anni.

3. I risultati del controllo sono comunicati quanto prima alle autorità doganali che lo hanno richiesto, indicando chiaramente se le informazioni che figurano nella dichiarazione del fornitore sono esatte e consentono alle autorità doganali di stabilire se e in quale misura detta dichiarazione possa essere presa in considerazione per il rilascio di un certificato di circolazione EUR.1 o la compilazione di una dichiarazione su fattura.

4. Il controllo viene effettuato dalle autorità doganali del paese in cui è stata redatta la dichiarazione del fornitore. A tale scopo, esse hanno il diritto di richiedere qualsiasi prova o di procedere a qualsiasi verifica dei conti dell'esportatore o a ogni altro controllo che ritengano opportuno per accertare l'esattezza di detta dichiarazione.

5. I certificati di circolazione EUR. 1 e le dichiarazioni su fattura rilasciati o redatti in base a una dichiarazione del fornitore inesatta sono considerati non validi.

*Articolo 38***Risoluzione delle controversie**

Le controversie sulle procedure di controllo di cui agli articoli 36 e 37 che non possano essere risolte tra le autorità doganali che richiedono il controllo e le autorità doganali incaricate di effettuarlo, o quelle che sollevino problemi di interpretazione del presente protocollo, sono sottoposte al comitato per la cooperazione doganale.

La risoluzione delle controversie tra l'importatore e le autorità doganali del paese d'importazione avviene comunque secondo la legislazione di tale paese.

*Articolo 39***Sanzioni**

È soggetto a sanzioni chiunque compili o faccia compilare un documento contenente dati non rispondenti a verità allo scopo di ottenere un trattamento preferenziale per i prodotti.

*Articolo 40***Zone franche**

1. Gli Stati dell'ESA e la Comunità adottano tutte le misure necessarie per evitare che i prodotti scambiati sulla base di una prova dell'origine o di una dichiarazione del fornitore che sostano durante il trasporto in una zona franca situata nel loro territorio siano oggetto di sostituzioni o di manipolazioni diverse dalle normali operazioni destinate ad evitarne il deterioramento.

2. In deroga alle disposizioni del paragrafo 1, qualora prodotti originari di uno Stato dell'ESA o della Comunità vengano importati in una zona franca sulla base di una prova dell'origine e siano oggetto di lavorazioni o trasformazioni, le autorità competenti rilasciano, su richiesta dell'esportatore, un nuovo certificato di circolazione EUR.1, se la lavorazione o la trasformazione operata è conforme alle disposizioni del presente protocollo.

*Articolo 41***Comitato per la cooperazione doganale**

1. È istituito un comitato per la cooperazione doganale (di seguito «il comitato») incaricato di assicurare la cooperazione amministrativa ai fini della corretta ed uniforme applicazione del presente protocollo e di assolvere qualsiasi altro compito nel settore doganale.

2. Il comitato esamina periodicamente gli effetti dell'applicazione delle norme di origine sugli Stati dell'ESA, in particolare su quelli meno sviluppati, e raccomanda al comitato APE i provvedimenti del caso.

3. Il comitato prende decisioni in materia di cumulo alle condizioni di cui all'articolo 5.

4. Il comitato prende decisioni in materia di deroghe al presente protocollo alle condizioni di cui all'articolo 42.

5. Il comitato si riunisce periodicamente con un ordine del giorno concordato in precedenza dagli Stati dell'ESA e dalla Comunità.

6. Il comitato è composto, da un lato, da esperti degli Stati membri della Comunità e da funzionari della Commissione responsabili di questioni doganali e, dall'altro, da esperti in rappresentanza degli Stati dell'ESA e da funzionari dei raggruppamenti regionali degli Stati dell'ESA responsabili di questioni doganali. Se necessario, il comitato può ricorrere a consulenze specifiche. Il comitato è presieduto a turno da ciascuna parte.

Articolo 42

Deroghe

1. Il comitato per la cooperazione doganale (di seguito denominato «il comitato» ai fini del presente articolo) può adottare deroghe al presente protocollo qualora siano giustificate dallo sviluppo delle industrie esistenti o dalla creazione di nuove industrie negli Stati dell'ESA.

Prima della presentazione della richiesta di deroga al comitato o contestualmente ad essa, lo Stato o gli Stati dell'ESA interessati notificano alla Comunità tale richiesta nonché i motivi che ne sono alla base a norma del paragrafo 2.

La Comunità accoglie tutte le richieste degli Stati dell'ESA debitamente motivate in conformità del presente articolo che non possano arrecare gravi pregiudizi a un'industria comunitaria affermata.

2. Per facilitare l'esame delle richieste di deroga da parte del comitato, lo Stato o gli Stati dell'ESA richiedenti forniscono a corredo della richiesta, mediante il modulo figurante nell'allegato VII del presente protocollo, informazioni il più possibile complete riguardanti in particolare i seguenti punti:

- descrizione del prodotto finito,
- natura e quantitativo dei materiali originari di un paese terzo,
- natura e quantitativo dei materiali originari degli Stati dell'ESA o dei paesi e territori di cui agli articoli 3 e 4 o dei materiali ivi trasformati,
- processi di produzione,
- valore aggiunto,
- personale impiegato nell'impresa interessata,
- volume delle esportazioni previste nella Comunità,
- altre possibili fonti di approvvigionamento di materie prime,
- giustificazione della durata richiesta in base alle ricerche effettuate per trovare nuove fonti di approvvigionamento,

— altre osservazioni.

Le stesse regole si applicano alle richieste di proroga.

Il comitato può modificare il modulo.

3. Nell'esame delle richieste si tiene conto in particolare:

- a) del livello di sviluppo o della situazione geografica dello Stato o degli Stati dell'ESA in questione;
- b) dei casi nei quali l'applicazione delle norme di origine vigenti comprometterebbe sensibilmente, per un'industria esistente in uno Stato dell'ESA, la possibilità di continuare le proprie esportazioni nella Comunità, e particolarmente dei casi in cui detta applicazione potrebbe provocare la cessazione di tali attività;
- c) dei casi specifici per i quali possa essere chiaramente dimostrato che le norme di origine potrebbero scoraggiare importanti investimenti in un dato settore industriale, e nei quali una deroga che favorisca l'attuazione di un programma di investimenti permetterebbe di conformarsi gradualmente a dette norme.

4. In ogni caso si procede a un esame per accertare se le norme sul cumulo dell'origine non permettano di risolvere il problema.

5. Inoltre, le richieste di deroga relative a uno Stato dell'ESA meno sviluppato o insulare sono esaminate con favorevole disposizione, tenendo particolarmente conto:

- a) dell'incidenza economica e sociale della decisione da prendere, in particolare per quanto riguarda l'occupazione;
- b) della necessità di applicare la deroga per un periodo che tenga conto della particolare situazione dello Stato dell'ESA interessato e delle sue difficoltà.

6. Nell'esame delle richieste si tiene particolarmente conto, caso per caso, della possibilità di riconoscere il carattere originario a prodotti nella cui composizione rientrano materiali originari di paesi in via di sviluppo vicini, di paesi meno sviluppati o di paesi in via di sviluppo con i quali uno o più Stati dell'ESA intrattengono relazioni speciali, a condizione che si possa instaurare una cooperazione amministrativa soddisfacente.

7. Fatti salvi i paragrafi da 1 a 6 la deroga è accordata quando il valore aggiunto ai prodotti non originari utilizzati nello Stato dell'ESA interessato è pari almeno al 45 % del valore del prodotto finito, purché la deroga non sia causa di grave pregiudizio per un settore economico della Comunità o di uno o più Stati membri.

8. Fatti salvi i paragrafi da 1 a 7 e in aggiunta alle disposizioni di detti paragrafi, sono autorizzate deroghe relative alle conserve di tonno e ai filetti di tonno entro limiti di contingenti annui pari rispettivamente a 8 000 t e a 2 000 t.

Tenendo conto dei suddetti contingenti tariffari, gli Stati dell'ESA presentano le richieste di deroga al comitato, che autorizza dette deroghe automaticamente e le applica mediante decisione.

9. Il comitato prende le misure necessarie affinché si raggiunga quanto prima una decisione, e comunque entro settantacinque giorni lavorativi dalla data in cui la richiesta è pervenuta al copresidente CE del comitato. Se la Comunità non informa lo Stato dell'ESA in questione della sua posizione entro tale termine, la richiesta si ritiene accolta.

10. a) La deroga è valida per un periodo, generalmente di cinque anni, stabilito dal comitato.
- b) La decisione di deroga può prevedere rinnovi senza necessità di una nuova decisione del comitato, purché tre mesi prima della scadenza di ciascun periodo lo Stato o gli Stati dell'ESA in questione dimostrino di non aver ancora potuto conformarsi alle disposizioni del presente protocollo oggetto della deroga.

In caso di obiezioni alla proroga, il comitato le esamina quanto prima e decide in merito alla proroga della deroga secondo le modalità di cui al paragrafo 9. Sono prese tutte le misure necessarie per evitare interruzioni nell'applicazione della deroga.

- c) Nel corso dei periodi di cui alle lettere a) e b), il comitato può procedere a un riesame delle condizioni di applicazione della deroga qualora riscontri un cambiamento significativo degli elementi di fatto che ne hanno motivato la concessione. In seguito a detto esame il comitato può decidere di modificare i termini della propria decisione per quanto riguarda il campo di applicazione della deroga o qualsiasi altra condizione fissata in precedenza.

TITOLO VI

CEUTA E MELILLA

Articolo 43

Condizioni particolari

1. Il termine «Comunità» utilizzato nel presente protocollo non comprende Ceuta e Melilla. L'espressione «prodotti originari della Comunità» non comprende i prodotti originari di Ceuta e Melilla.

2. Le disposizioni del presente protocollo si applicano, mutatis mutandis, per determinare se prodotti importati a Ceuta e Melilla possano essere considerati originari di uno Stato dell'ESA.

3. Quando prodotti interamente ottenuti a Ceuta, Melilla o nella Comunità sono oggetto di lavorazione o di trasformazione in uno Stato dell'ESA, sono considerati come interamente ottenuti in detto Stato.

4. Le lavorazioni o trasformazioni effettuate a Ceuta, Melilla o nella Comunità sono considerate effettuate in uno Stato dell'ESA se i materiali sono sottoposti a ulteriore lavorazione o trasformazione in detto Stato.

5. Ai fini dell'applicazione dei paragrafi 3 e 4, non si considerano lavorazioni o trasformazioni le operazioni insufficienti di cui all'articolo 8 del presente protocollo.

6. Ceuta e Melilla sono considerate un unico territorio.

TITOLO VII

DISPOSIZIONI FINALI

Articolo 44

Modifiche del protocollo

Il comitato APE può decidere di modificare le disposizioni del presente protocollo.

Articolo 45

Allegati

Gli allegati del presente protocollo costituiscono parte integrante dello stesso.

Articolo 46

Attuazione del protocollo

La Comunità e gli Stati dell'ESA prendono i provvedimenti necessari per l'attuazione del presente protocollo.

ALLEGATO I del Protocollo 1

Note introduttive all'elenco dell'allegato II*Nota 1:*

L'elenco stabilisce, per tutti i prodotti, le condizioni richieste per poter ritenere che detti prodotti sono stati oggetto di lavorazioni o trasformazioni sufficienti a norma dell'articolo 7 del protocollo.

Nota 2:

1. Le prime due colonne dell'elenco descrivono il prodotto ottenuto. La prima colonna indica il numero della voce o del capitolo del sistema armonizzato, mentre la seconda riporta la designazione delle merci usate in detto sistema per tale voce o capitolo. Ad ogni prodotto menzionato nelle prime due colonne corrisponde una norma nelle colonne 3 o 4. In alcuni casi il numero figurante nella prima colonna è preceduto da un «ex»: questo indica che le norme delle colonne 3 o 4 si applicano soltanto alla parte di voce o di capitolo descritta nella colonna 2.
2. Quando nella colonna 1 compaiono più voci raggruppate insieme, o il numero di un capitolo, e di conseguenza la designazione dei prodotti nella colonna 2 è espressa in termini generali, le norme corrispondenti delle colonne 3 o 4 si applicano a tutti i prodotti che nel sistema armonizzato sono classificati nelle voci del capitolo o in una delle voci raggruppate nella colonna 1.
3. Quando nell'elenco compaiono più norme applicabili a diversi prodotti classificati nella stessa voce, ciascun trattino riporta la designazione della parte di voce cui si applicano le norme corrispondenti delle colonne 3 o 4.
4. Se a un prodotto menzionato nelle prime due colonne corrisponde una norma sia nella colonna 3, sia nella colonna 4, l'esportatore può scegliere, in alternativa, di applicare la norma della colonna 3 o quella della colonna 4. Se nella colonna 4 non è riportata alcuna norma d'origine, si deve applicare la norma della colonna 3.

Nota 3:

1. Le disposizioni dell'articolo 7 del protocollo relative ai prodotti che hanno acquisito il carattere originario utilizzati nella fabbricazione di altri prodotti si applicano indipendentemente dal fatto che tale carattere sia stato acquisito nello stabilimento industriale ove sono utilizzati tali prodotti o in un altro stabilimento nella Comunità o in uno Stato dell'ESA.

Esempio:

Un motore della voce 8407, per il quale la norma dispone che il valore dei materiali non originari incorporati non superi il 40 % del prezzo franco fabbrica, è ottenuto da «sbozzi di forgia di altri acciai legati» della voce ex 7224.

Se la forgiatura è stata effettuata nella Comunità a partire da un lingotto non originario, il pezzo forgiato ha già ottenuto il carattere di prodotto originario conformemente alla norma relativa alla voce ex 7224 figurante nell'elenco. Pertanto esso si può considerare originario nel calcolo del valore del motore, indipendentemente dal fatto che sia stato ottenuto nello stesso stabilimento industriale o in un altro stabilimento nella Comunità. Nell'addizionare il valore dei materiali non originari utilizzati, quindi, non si tiene conto del valore del lingotto non originario.

2. La norma che figura nell'elenco specifica la lavorazione o trasformazione minima richiesta; anche l'esecuzione di lavorazioni o trasformazioni più complesse conferisce quindi il carattere di prodotto originario, mentre l'esecuzione di lavorazioni o trasformazioni inferiori non può conferire tale carattere. Pertanto, se una norma autorizza l'impiego di un materiale non originario a un certo stadio di lavorazione, l'impiego di tale materiale negli stadi di lavorazione iniziali è autorizzato, ma in uno stadio successivo non lo è.
3. Fatto salvo quanto specificato al punto 3.2, quando una norma autorizza l'impiego di «materiali di qualsiasi voce», si possono utilizzare anche materiali della stessa voce del prodotto entro i limiti specifici eventualmente indicati nella norma stessa. Tuttavia, l'espressione «fabbricazione a partire da materiali di qualsiasi voce, compresi gli altri materiali della voce ...» significa che si possono utilizzare materiali classificati nella stessa voce del prodotto solo se corrispondono a una designazione diversa dalla designazione del prodotto riportata nella colonna 2 dell'elenco.
4. Quando una norma figurante nell'elenco specifica che un prodotto può essere fabbricato a partire da più materiali, ciò significa che è ammesso l'uso di uno o più materiali, ma non che tutti questi materiali debbano essere utilizzati simultaneamente.

Esempio:

La norma sui tessuti di cui alle voci da 5208 a 5212 autorizza l'impiego di fibre naturali nonché tra l'altro, di materiali chimici. Ciò non significa che si debbano utilizzare le une e le altre, bensì che si possono usare le une o le altre, oppure entrambe.

5. Se una norma figurante nell'elenco specifica che un prodotto dev'essere fabbricato a partire da un determinato materiale, tale condizione non vieta ovviamente l'impiego di altri materiali che, per loro natura, non possono rispettare questa norma (cfr. anche la nota 6.3 per quanto riguarda i tessuti).

Esempio:

La norma relativa alle preparazioni alimentari della voce 1904, che esclude specificamente l'uso di cereali e loro derivati, non impedisce l'uso di sali minerali, sostanze chimiche e altri additivi che non sono prodotti a partire da cereali.

Questo non si applica tuttavia ai prodotti che, pur non potendo essere fabbricati a partire dal particolare materiale specificato nell'elenco, possono essere prodotti a partire da un materiale della stessa natura a uno stadio di lavorazione precedente.

Esempio:

Nel caso di indumenti e accessori di abbigliamento dell'ex capitolo 62 fabbricati con materiali non tessuti, se la norma prescrive che per tale categoria l'unico materiale non originario autorizzato è il filato, non è permesso partire da stoffe non tessute, nemmeno se queste ultime non possono essere normalmente ottenute da filati. In tal caso, il materiale di partenza dovrebbe normalmente trovarsi a uno stadio precedente al filato, cioè allo stadio di fibra.

6. Se una norma che figura nell'elenco autorizza l'impiego di materiali non originari, indicando due percentuali del loro tenore massimo, tali percentuali non sono cumulabili. In altri termini, il tenore massimo di tutti i materiali non originari impiegati non può mai superare la percentuale più elevata fra quelle indicate. Inoltre, non devono essere superate le singole percentuali in relazione ai materiali cui si riferiscono.

Nota 4:

1. Nell'elenco, con l'espressione «fibre naturali» si intendono le fibre diverse da quelle artificiali o sintetiche che si trovano in uno stadio precedente alla filatura, compresi i cascami; salvo diversa indicazione, inoltre, l'espressione «fibre naturali» comprende le fibre che sono state cardate, pettinate o altrimenti preparate, ma non filate.
2. L'espressione «fibre naturali» comprende i crini della voce 0503, la seta delle voci 5002 e 5003 nonché le fibre di lana, i peli fini o grossolani delle voci da 5101 a 5105, le fibre di cotone delle voci da 5201 a 5203 e le altre fibre vegetali delle voci da 5301 a 5305.
3. Nell'elenco, le espressioni «paste tessili», «materiali chimici» e «materiali per la fabbricazione della carta» designano i materiali che non sono classificati nei capitoli da 50 a 63 e che possono essere utilizzati per fabbricare fibre e filati sintetici o artificiali e fibre o filati di carta.
4. Nell'elenco, per «fibre sintetiche o artificiali in fiocco» si intendono i fasci di filamenti, le fibre in fiocco o i cascami sintetici o artificiali delle voci da 5501 a 5507.

Nota 5:

1. Se per un dato prodotto dell'elenco si fa riferimento alla presente nota, le condizioni indicate nella colonna 3 non si applicano ad alcun materiale tessile di base utilizzato nella fabbricazione di tale prodotto che rappresenti globalmente non più del 10 % del peso totale di tutti i materiali tessili di base usati (cfr. anche i punti 5.3 e 5.4).
2. Tuttavia, la tolleranza di cui al punto 5.1. si applica esclusivamente ai prodotti misti nella cui composizione entrano due o più materiali tessili di base.

Per materiali tessili di base si intendono i seguenti:

— seta

— lana

— peli grossolani di animali

— peli fini di animali

— crine

- cotone
- carta e materiali per la produzione della carta
- lino
- canapa
- iuta e altre fibre tessili liberiane
- sisal e altre fibre tessili del genere Agave
- cocco, abaca, ramiè e altre fibre tessili vegetali
- filamenti sintetici
- filamenti artificiali
- filamenti conduttori elettrici
- fibre sintetiche in fiocco di polipropilene
- fibre sintetiche in fiocco di poliestere
- fibre sintetiche in fiocco di poliammide
- fibre sintetiche in fiocco di poliacrilonitrile
- fibre sintetiche in fiocco di poliimmide
- fibre sintetiche in fiocco di politetrafluoroetilene
- fibre sintetiche in fiocco di solfuro di polifenilene
- fibre sintetiche in fiocco di cloruro di polivinile
- altre fibre sintetiche in fiocco
- fibre artificiali in fiocco di viscosa
- altre fibre artificiali in fiocco
- filati di poliuretano segmentato con segmenti flessibili di polietere, anche rivestiti
- filati di poliuretano segmentato con segmenti flessibili di poliestere, anche rivestiti
- prodotti della voce 5605 (filati metallici e filati metallizzati) nella cui composizione entra un nastro consistente di un'anima di lamina di alluminio, oppure di un'anima di pellicola di materia plastica, anche ricoperta di polvere di alluminio, di larghezza non superiore a 5 mm, inserita mediante incollatura con adesivo trasparente o colorato tra due pellicole di plastica
- altri prodotti della voce 5605.

Esempio:

Un filato della voce 5205 ottenuto da fibre di cotone della voce 5203 e da fibre sintetiche in fiocco della voce 5506 è un filato misto. Le fibre sintetiche in fiocco non originarie che non soddisfano le norme di origine (che richiedono una fabbricazione a partire da materiali chimici o da paste tessili) possono pertanto essere utilizzate fino a un massimo del 10 %, in peso, del filato.

Esempio:

Un tessuto di lana della voce 5112 ottenuto da filati di lana della voce 5107 e da filati di fibre sintetiche in fiocco della voce 5509 è un tessuto misto. Si possono quindi utilizzare filati sintetici che non soddisfano le norme di origine (che richiedono una fabbricazione a partire da materiali chimici o da paste tessili), o filati di lana che non soddisfano le norme di origine (che richiedono una fabbricazione a partire da fibre naturali, non cardate né pettinate né altrimenti preparate per la filatura), o una combinazione di entrambi, purché il loro peso totale non superi il 10 % del peso del tessuto.

Esempio:

Una superficie tessile «tufted» della voce 5802 ottenuta da filati di cotone della voce 5205 e da tessuti di cotone della voce 5210 è un prodotto misto solo se il tessuto di cotone è esso stesso un tessuto misto ottenuto da filati classificati in due voci separate, oppure se i filati di cotone usati sono essi stessi misti.

Esempio:

Ovviamente, se la stessa superficie tessile «tufted» fosse stata ottenuta da filati di cotone della voce 5205 e da tessuti sintetici della voce 5407, detta superficie tessile sarebbe un prodotto misto poiché i due materiali tessili di base sono diversi.

3. Nel caso di prodotti nella cui composizione entrano «filati di poliuretano segmentato con segmenti flessibili di poliuretano, anche rivestiti», la tolleranza per tali filati è del 20 %.
4. Nel caso di prodotti nella cui composizione entra un «nastro consistente di un'anima di lamina di alluminio, oppure di un'anima di pellicola di materia plastica, anche ricoperta di polvere di alluminio, di larghezza non superiore a 5 mm, inserita mediante incollatura tra due pellicole di plastica», la tolleranza per tale nastro è del 30 %.

Nota 6:

1. Nel caso dei prodotti tessili in corrispondenza dei quali figura nell'elenco una nota a piè di pagina che rinvia alla presente nota introduttiva, si possono utilizzare guarnizioni e accessori tessili che non soddisfano la norma indicata nella colonna 3 per i prodotti finiti in questione, purché il loro peso non superi il 10 % del peso complessivo di tutti i materiali tessili incorporati.

Le guarnizioni e gli accessori tessili sono quelli classificati ai capitoli da 50 a 63. Le fodere e le controfodere non sono considerate guarnizioni o accessori.

2. Le guarnizioni e accessori non tessili o altri materiali utilizzati che contengano componenti tessili, non devono soddisfare le condizioni della colonna 3, anche se non rientrano nel campo di applicazione della nota 3.5.
3. Conformemente alla nota 3.5, le guarnizioni e gli accessori non originari e non tessili o altri prodotti che non contengono componenti tessili, possono comunque essere utilizzati liberamente qualora non sia possibile produrli a partire dai materiali elencati nella colonna 3.

Ad esempio ⁽¹⁾, se una norma dell'elenco richiede per un prodotto tessile specifico, come una blusa, l'utilizzo di filati, ciò non vieta l'uso di articoli metallici come i bottoni, poiché questi non possono essere prodotti a partire da materiali tessili.

4. Qualora si applichi una norma di percentuale, nel calcolo del valore dei materiali non originari incorporati si deve tener conto del valore di guarnizioni e accessori.

Nota 7:

1. I «trattamenti specifici» relativi alle voci ex 2707, da 2713 a 2715, ex 2901, ex 2902 ed ex 3403 consistono nelle seguenti operazioni:

- a) distillazione sotto vuoto;
- b) ridistillazione mediante un processo di frazionamento molto spinto ⁽²⁾;
- c) cracking;
- d) reforming;

⁽¹⁾ Questo esempio è dato a titolo unicamente esplicativo e non è giuridicamente vincolante.

⁽²⁾ Cfr. la nota esplicativa complementare 4 b) del capitolo 27 della nomenclatura combinata.

- e) estrazione mediante solventi selettivi;
 - f) trattamento costituito da tutte le operazioni seguenti: trattamento all'acido solforico concentrato o all'oleum o all'anidride solforica, neutralizzazione mediante agenti alcalini, decolorazione e depurazione mediante terre attive per natura, terre attivate, carbone attivo o bauxite;
 - g) polimerizzazione;
 - h) alchilazione;
 - i) isomerizzazione.
2. I «trattamenti specifici» relativi alle voci 2710-2712 consistono nelle seguenti operazioni:
- a) distillazione sotto vuoto;
 - b) ridistillazione mediante un processo di frazionamento molto spinto ⁽¹⁾;
 - c) cracking;
 - d) reforming;
 - e) estrazione mediante solventi selettivi;
 - f) trattamento costituito da tutte le operazioni seguenti: trattamento all'acido solforico concentrato o all'oleum o all'anidride solforica, neutralizzazione mediante agenti alcalini, decolorazione e depurazione mediante terre attive per natura, terre attivate, carbone attivo o bauxite;
 - g) polimerizzazione;
 - h) alchilazione;
 - i) isomerizzazione;
 - j) limitatamente agli oli pesanti della voce ex 2710, desolforazione con impiego di idrogeno che riduca almeno dell'85 % il tenore di zolfo dei prodotti trattati (metodo ASTM D 1266-59 T);
 - k) limitatamente ai prodotti della voce ex 2710, deparaffinazione mediante un processo diverso dalla semplice filtrazione;
 - l) limitatamente agli oli pesanti della voce ex 2710, trattamento all'idrogeno, diverso dalla desolforazione, in cui l'idrogeno partecipa attivamente a una reazione chimica realizzata a una pressione superiore a 20 bar e a una temperatura superiore a 250 °C in presenza di un catalizzatore. Non sono invece considerati trattamenti specifici i trattamenti di rifinitura all'idrogeno di oli lubrificanti della voce ex 2710, aventi in particolare lo scopo di migliorare il colore o la stabilità (ad esempio «hydrofinishing» o decolorazione);
 - m) limitatamente agli oli combustibili della voce ex 2710, distillazione atmosferica, purché tali prodotti distillino in volume, comprese le perdite, meno di 30 % a 300 °C, secondo il metodo ASTM D 86;
 - n) limitatamente agli oli pesanti diversi dal gasolio e dagli oli combustibili della voce ex 2710, voltolizzazione ad alta frequenza.
3. Ai fini delle voci ex 2707, da 2713 a 2715, ex 2901, ex 2902 e ex 3403, operazioni semplici quali pulitura, decantazione, desalificazione, disidratazione, filtraggio, colorazione, marcatura, ottenimento di un tenore di zolfo mescolando prodotti con tenori di zolfo diversi, qualsiasi combinazione di queste operazioni o di operazioni analoghe non conferiscono l'origine.

⁽¹⁾ Cfr. la nota esplicativa complementare 4 b) del capitolo 27 della nomenclatura combinata.

ALLEGATO II del protocollo 1

Elenco delle lavorazioni o trasformazioni a cui devono essere sottoposti i materiali non originari affinché il prodotto trasformato possa ottenere il carattere di prodotto originario

È possibile che non tutti i prodotti indicati nell'elenco rientrino nell'accordo. È pertanto necessario consultare le altre parti dell'accordo.

Voce SA	Designazione dei prodotti	Lavorazioni o trasformazioni a cui i materiali non originari devono essere sottoposti per acquisire il carattere di prodotto originario	
(1)	(2)	(3)	(4)
capitolo 01	Animali vivi	Tutti gli animali del capitolo 1 utilizzati devono essere interamente ottenuti	
capitolo 02	Carni e frattaglie commestibili	Fabbricazione in cui tutti i materiali dei capitoli 1 e 2 utilizzati devono essere interamente ottenuti	
ex capitolo 03	Pesci e crostacei, molluschi e altri invertebrati acquatici, esclusi:	Tutti i materiali del capitolo 3 utilizzati devono essere interamente ottenuti	
0304	Filetti di pesci ed altra carne di pesci (anche tritata), freschi, refrigerati o congelati	Fabbricazione in cui il valore di tutti i materiali del capitolo 3 utilizzati non supera il 15 % del prezzo franco fabbrica del prodotto	
0305	Pesci secchi, salati o in salamoia; pesci affumicati, anche cotti prima o durante l'affumicatura; farine, polveri e agglomerati in forma di pellets di pesce atti all'alimentazione umana	Fabbricazione in cui il valore di tutti i materiali del capitolo 3 utilizzati non supera il 15 % del prezzo franco fabbrica del prodotto	
ex 0306	Crostacei, anche sgusciati, secchi, salati o in salamoia; crostacei non sgusciati, cotti in acqua o al vapore, anche refrigerati, congelati, secchi, salati o in salamoia; farine, polveri e agglomerati in forma di pellets di invertebrati acquatici diversi dai crostacei, atti all'alimentazione umana	Fabbricazione in cui il valore di tutti i materiali del capitolo 3 utilizzati non supera il 15 % del prezzo franco fabbrica del prodotto	
ex 0307	Molluschi, anche separati dalla loro conchiglia, secchi, salati o in salamoia; invertebrati acquatici diversi dai crostacei e dai molluschi, secchi, salati o in salamoia; farine, polveri e agglomerati in forma di pellets di invertebrati acquatici diversi dai crostacei, atti all'alimentazione umana	Fabbricazione in cui il valore di tutti i materiali del capitolo 3 utilizzati non supera il 15 % del prezzo franco fabbrica del prodotto	
ex capitolo 04	Latte e derivati del latte; uova di volatili; miele naturale; prodotti commestibili di origine animale, non nominati né compresi altrove, esclusi:	Fabbricazione in cui tutti i materiali del capitolo 4 utilizzati devono essere interamente ottenuti	

(1)	(2)	(3)	o	(4)
0403	Latticello, latte e crema coagulati, iogurt, chefir e altri tipi di latte e creme fermentati o acidificati, anche concentrati o con aggiunta di zuccheri o di altri dolcificanti o con aggiunta di aromatizzanti, di frutta o cacao	Fabbricazione in cui: — tutti i materiali del capitolo 4 devono essere interamente ottenuti — i succhi di frutta (eccettuati i succhi di ananasso, di limetta e di pompelmo) della voce 2009 utilizzati devono già essere originari — il valore di tutti i materiali del capitolo 17 utilizzati non supera il 30 % del prezzo franco fabbrica del prodotto		
ex capitolo 05	Prodotti di origine animale, non nominati né compresi altrove, esclusi:	Fabbricazione in cui tutti i materiali del capitolo 5 utilizzati devono essere interamente ottenuti		
ex 0502	Setole di maiale o di cinghiale preparate	Pulitura, disinfezione, cernita e raddrizzamento di setole		
capitolo 06	Piante vive e prodotti della floricoltura	Fabbricazione in cui: — tutti i materiali del capitolo 6 devono essere interamente ottenuti — il valore di tutti i materiali utilizzati non supera il 50 % del prezzo franco fabbrica del prodotto		
capitolo 07	Ortaggi o legumi, piante, radici e tuberi mangerecci	Fabbricazione in cui tutti i materiali del capitolo 7 utilizzati devono essere interamente ottenuti		
capitolo 08	Frutta commestibile; scorze di agrumi o di meloni	Fabbricazione in cui: — tutti i tipi di frutta utilizzati devono essere interamente ottenuti — il valore di tutti i materiali del capitolo 17 utilizzati non supera il 30 % del prezzo franco fabbrica del prodotto		
ex capitolo 09	Caffè, tè, mate e spezie, esclusi:	Fabbricazione in cui tutti i materiali del capitolo 9 utilizzati devono essere interamente ottenuti		
0901	Caffè, anche torrefatto o decaffeinizzato; bucce e pellicole di caffè; succedanei del caffè contenenti caffè in qualsiasi proporzione	Fabbricazione a partire da materiali di qualsiasi voce		
0902	Tè, anche aromatizzato	Fabbricazione a partire da materiali di qualsiasi voce		

(1)	(2)	(3)	o	(4)
ex 0910	Miscele di spezie	Fabbricazione a partire da materiali di qualsiasi voce		
capitolo 10	Cereali	Fabbricazione in cui tutti i materiali del capitolo 10 utilizzati devono essere interamente ottenuti		
ex capitolo 11	Prodotti della macinazione; malto; amidi e fecole; inulina; glutine di frumento, esclusi:	Fabbricazione in cui tutti i cereali, gli ortaggi o i legumi, le piante, le radici e i tuberi mangerecci della voce 0714 o la frutta utilizzati devono essere interamente ottenuti		
ex 1106	Farine, semolini e polveri dei legumi da granella, secchi, sgranati, della voce 0713	Essiccazione e macinazione di legumi della voce 0708		
capitolo 12	Semi e frutti oleosi; semi, sementi e frutti diversi; piante industriali o medicinali; paglie e foraggi	Fabbricazione in cui tutti i materiali del capitolo 12 utilizzati devono essere interamente ottenuti		
1301	Gomma lacca; gomme, resine, gomme-resine e oleoresine (per esempio: balsami), naturali	Fabbricazione in cui il valore dei materiali della voce 1301 utilizzati non supera il 50 % del prezzo franco fabbrica del prodotto		
1302	Succhi ed estratti vegetali; sostanze pectiche, pectinati e pectati; agar-agar ed altre mucillagini ed ispessenti derivati da vegetali, anche modificati:			
	– mucillagini ed ispessenti derivati da vegetali, modificati	Fabbricazione a partire da mucillagini ed ispessenti non modificati		
	– altri	Fabbricazione in cui il valore di tutti i materiali utilizzati non supera il 50 % del prezzo franco fabbrica del prodotto.		
capitolo 14	Materie da intreccio ed altri prodotti di origine vegetale, non nominati né compresi altrove	Fabbricazione in cui tutti i materiali del capitolo 14 utilizzati devono essere interamente ottenuti		
ex capitolo 15	Grassi e oli animali o vegetali; prodotti della loro scissione; grassi alimentari lavorati; cere di origine animale o vegetale, esclusi:	Fabbricazione in cui tutti i materiali utilizzati sono classificati in una voce diversa da quella del prodotto		

(1)	(2)	(3)	o	(4)
1501	Grassi di maiale (compreso lo strutto) e grassi di volatili, diversi da quelli delle voci 0209 o 1503:			
	– grassi di ossa o grassi di cascami	Fabbricazione a partire da materiali di qualsiasi voce esclusi quelli delle voci 0203, 0206 o 0207 oppure da ossa della voce 0506		
	– altri	Fabbricazione a partire da carni o frattaglie commestibili di animali della specie suina della voce 0203 o 0206, oppure da carni e frattaglie commestibili di pollame della voce 0207		
1502	Grassi di animali delle specie bovina, ovina o caprina, diversi da quelli della voce 1503:			
	– grassi di ossa o grassi di cascami	Fabbricazione a partire da materiali di qualsiasi voce esclusi quelli delle voci 0201, 0202, 0204 o 0206, oppure da ossa della voce 0506		
	– altri	Fabbricazione in cui tutti i materiali del capitolo 2 utilizzati devono essere interamente ottenuti		
1504	Grassi ed oli e loro frazioni, di pesci o di mammiferi marini, anche raffinati, ma non modificati chimicamente:			
	– frazioni solide	Fabbricazione a partire da materiali di qualsiasi voce, compresi gli altri materiali della voce 1504		
	– altri	Fabbricazione in cui tutti i materiali dei capitoli 2 e 3 utilizzati devono essere interamente ottenuti		
ex 1505	Lanolina raffinata	Fabbricazione a partire dal grasso di lana greggio della voce 1505		
1506	Altri grassi e oli animali e loro frazioni, anche raffinati, ma non modificati chimicamente:			
	– frazioni solide	Fabbricazione a partire da materiali di qualsiasi voce, compresi gli altri materiali della voce 1506		
	– altri	Fabbricazione in cui tutti i materiali del capitolo 2 utilizzati devono essere interamente ottenuti		

(1)	(2)	(3)	o (4)
da 1507 a 1515	Oli vegetali e loro frazioni:		
	– oli di soia, di arachide, di palma, di cocco (di copra), di palmisti o di babassù, di tung (di abrasin) e di oiticica, cera di mirica e cera del Giappone, frazioni di olio di jojoba e oli destinati a usi tecnici o industriali diversi dalla fabbricazione di prodotti per l'alimentazione umana	Fabbricazione in cui tutti i materiali utilizzati sono classificati in una voce diversa da quella del prodotto	
	– frazioni solide escluse quelle dell'olio di jojoba	Fabbricazione a partire da altri materiali delle voci da 1507 a 1515	
	– altri	Fabbricazione in cui tutti i materiali vegetali utilizzati devono essere interamente ottenuti	
1516	Grassi e oli animali o vegetali e loro frazioni, parzialmente o totalmente idrogenati, interesterificati, riesterificati o elaidinizzati, anche raffinati, ma non altrimenti preparati	Fabbricazione in cui: — tutti i materiali del capitolo 2 devono essere interamente ottenuti — tutti i materiali vegetali utilizzati devono essere interamente ottenuti. Si possono tuttavia utilizzare materiali delle voci 1507, 1508, 1511 e 1513	
1517	Margarina; miscele o preparazioni alimentari di grassi o di oli animali o vegetali o di frazioni di differenti grassi o oli di questo capitolo, diversi dai grassi e dagli oli alimentari e le loro frazioni della voce 1516	Fabbricazione in cui: — tutti i materiali dei capitoli 2 e 4 utilizzati devono essere interamente ottenuti — tutti i materiali vegetali utilizzati devono essere interamente ottenuti. Si possono tuttavia utilizzare materiali delle voci 1507, 1508, 1511 e 1513	
ex capitolo 16	Preparazioni di carne, di pesci o di crostacei, di molluschi o di altri invertebrati acquatici, esclusi:	Fabbricazione a partire da animali del capitolo 1	
1604 e 1605	Preparazioni e conserve di pesci; caviale e suoi succedanei preparati con uova di pesce; Crostacei, molluschi ed altri invertebrati acquatici, preparati o conservati	Fabbricazione in cui il valore di tutti i materiali del capitolo 3 utilizzati non supera il 15 % del prezzo franco fabbrica del prodotto	
ex capitolo 17	Zuccheri e prodotti a base di zuccheri; esclusi:	Fabbricazione in cui tutti i materiali utilizzati sono classificati in una voce diversa da quella del prodotto	

(1)	(2)	(3)	o (4)
ex 1701	Zuccheri di canna o di barbabietola e saccarosio chimicamente puro, allo stato solido, con aggiunta di aromatizzanti o di coloranti	Fabbricazione in cui il valore di tutti i materiali del capitolo 17 utilizzati non supera il 30 % del prezzo franco fabbrica del prodotto	
1702	Altri zuccheri, compresi il lattosio, il maltosio, il glucosio e il fruttosio (levulosio) chimicamente puri, allo stato solido; sciroppi di zuccheri senza aggiunta di aromatizzanti o di coloranti; succedanei del miele, anche mescolati con miele naturale; zuccheri e melassi caramellati:		
	– maltosio o fruttosio chimicamente puri	Fabbricazione a partire da materiali di qualsiasi voce, compresi gli altri materiali della voce 1702	
	– altri zuccheri, allo stato solido, con aggiunta di aromatizzanti o di coloranti	Fabbricazione in cui il valore di tutti i materiali del capitolo 17 utilizzati non supera il 30 % del prezzo franco fabbrica del prodotto	
	– altri	Fabbricazione in cui tutti i materiali utilizzati devono già essere originari	
ex 1703	Melassi ottenuti dall'estrazione o dalla raffinazione dello zucchero, con aggiunta di aromatizzanti o di coloranti	Fabbricazione in cui il valore di tutti i materiali del capitolo 17 utilizzati non supera il 30 % del prezzo franco fabbrica del prodotto	
1704	Prodotti a base di zuccheri non contenenti cacao (compreso il cioccolato bianco)	Fabbricazione in cui: — tutti i materiali utilizzati sono classificati in una voce diversa da quella del prodotto — il valore di tutti i materiali del capitolo 17 utilizzati non supera il 30 % del prezzo franco fabbrica del prodotto	
capitolo 18	Cacao e sue preparazioni	Fabbricazione in cui: — tutti i materiali utilizzati sono classificati in una voce diversa da quella del prodotto — il valore di tutti i materiali del capitolo 17 utilizzati non supera il 30 % del prezzo franco fabbrica del prodotto	

(1)	(2)	(3)	o (4)
1901	Estratti di malto; preparazioni alimentari di farine, semolini, amidi, fecole o estratti di malto, non contenenti cacao o contenenti meno di 40 %, in peso, di cacao calcolato su una base completamente sgrassata, non nominate né comprese altrove; preparazioni alimentari di prodotti delle voci da 0401 a 0404, non contenenti cacao o contenenti meno di 5 %, in peso, di cacao calcolato su una base completamente sgrassata, non nominate né comprese altrove:		
	– estratti di malto	Fabbricazione a partire da cereali del capitolo 10	
	– altri	Fabbricazione in cui: — tutti i materiali utilizzati sono classificati in una voce diversa da quella del prodotto — il valore di tutti i materiali del capitolo 17 utilizzati non supera il 30 % del prezzo franco fabbrica del prodotto	
1902	Paste alimentari, anche cotte o farcite (di carne o di altre sostanze) oppure altrimenti preparate, quali spaghetti, maccheroni, tagliatelle, lasagne, gnocchi, ravioli, cannelloni; cuscus, anche preparato:		
	– contenenti, in peso, 20 % o meno di carne, di frattaglie, di pesce, di crostacei o di molluschi	Fabbricazione in cui tutti i cereali e i loro derivati (ad eccezione del grano duro e dei suoi derivati) utilizzati devono essere interamente ottenuti	
	– contenenti, in peso, più di 20 % di carne, di frattaglie, di pesce, di crostacei o di molluschi	Fabbricazione in cui: — tutti i cereali e i loro derivati (ad eccezione del grano duro e dei suoi derivati) utilizzati devono essere interamente ottenuti — tutti i materiali dei capitoli 2 e 3 utilizzati devono essere interamente ottenuti	
1903	Tapioca e suoi succedanei preparati a partire da fecole, in forma di fiocchi, grumi, granelli perlacci, scarti di setacciature o forme simili	Fabbricazione a partire da materiali di qualsiasi voce, esclusa la fecola di patate della voce 1108	

(1)	(2)	(3)	o (4)
1904	Prodotti a base di cereali ottenuti per soffiatura o tostatura (per esempio, «corn flakes»); cereali (diversi dal granturco) in grani o in forma di fiocchi oppure di altri grani lavorati (escluse le farine e le semole), precotti o altrimenti preparati, non nominati né compresi altrove	Fabbricazione: <ul style="list-style-type: none"> — a partire da materiali non classificati alla voce 1806 — in cui tutti i cereali e la farina (ad eccezione del grano duro e dei suoi derivati e del granturco Zea indurata) devono essere interamente ottenuti — in cui il valore di tutti i materiali del capitolo 17 utilizzati non supera il 30 % del prezzo franco fabbrica del prodotto 	
1905	Prodotti della panetteria, della pasticceria o della biscotteria, anche con aggiunta di cacao; ostie, capsule vuote dei tipi utilizzati per medicinali, ostie per sigilli, paste in sfoglie essiccate di farina, di amido o di fecola e prodotti simili	Fabbricazione a partire da materiali di qualsiasi voce, esclusi quelli del capitolo 11	
ex capitolo 20	Preparazioni di ortaggi o di legumi, di frutta o di altre parti di piante, esclusi:	Fabbricazione in cui tutti gli ortaggi o i legumi e la frutta utilizzati devono essere interamente ottenuti	
ex 2001	Ignami, patate dolci e parti commestibili simili di piante aventi tenore, in peso, di amido o di fecola pari o superiore a 5 %, preparati o conservati nell'aceto o nell'acido acetico	Fabbricazione in cui tutti i materiali utilizzati sono classificati in una voce diversa da quella del prodotto	
ex 2004 ed ex 2005	Patate sotto forma di farina, semolino o fiocchi, preparate o conservate ma non nell'aceto o acido acetico	Fabbricazione in cui tutti i materiali utilizzati sono classificati in una voce diversa da quella del prodotto	
2006	Ortaggi e legumi, frutta, scorze di frutta ed altre parti di piante, cotte negli zuccheri o candite (sgocciolate, diacciate o cristallizzate)	Fabbricazione in cui il valore di tutti i materiali del capitolo 17 utilizzati non supera il 30 % del prezzo franco fabbrica del prodotto	
2007	Confetture, gelatine, marmellate, puree e paste di frutta, ottenute mediante cottura, anche con aggiunta di zuccheri o di altri dolcificanti	Fabbricazione in cui: <ul style="list-style-type: none"> — tutti i materiali utilizzati sono classificati in una voce diversa da quella del prodotto — il valore di tutti i materiali del capitolo 17 utilizzati non supera il 30 % del prezzo franco fabbrica del prodotto 	

(1)	(2)	(3)	o (4)
ex 2008	– Frutta a guscio, senza aggiunta di zuccheri o di alcole:	Fabbricazione in cui il valore della frutta a guscio e dei semi oleaginosi originari delle voci 0801, 0802 e da 1202 a 1207 utilizzati supera il 60 % del prezzo franco fabbrica del prodotto	
	– Burro di arachidi; miscugli a base di cereali; cuori di palma; granturco	Fabbricazione in cui tutti i materiali utilizzati sono classificati in una voce diversa da quella del prodotto	
	– altro, escluse le frutta (comprese le frutta a guscio) cotte ma non in acqua o al vapore, senza aggiunta di zuccheri, congelate	Fabbricazione in cui: — tutti i materiali utilizzati sono classificati in una voce diversa da quella del prodotto — il valore di tutti i materiali del capitolo 17 utilizzati non supera il 30 % del prezzo franco fabbrica del prodotto	
2009	Succhi di frutta (compresi i mosti di uva) o di ortaggi e legumi, non fermentati, senza aggiunta di alcole, anche addizionati di zuccheri o di altri dolcificanti	Fabbricazione in cui: — tutti i materiali utilizzati sono classificati in una voce diversa da quella del prodotto — il valore di tutti i materiali del capitolo 17 utilizzati non supera il 30 % del prezzo franco fabbrica del prodotto	
ex capitolo 21	Preparazioni alimentari diverse, esclusi:	Fabbricazione in cui tutti i materiali utilizzati sono classificati in una voce diversa da quella del prodotto	
2101	Estratti, essenze e concentrati di caffè, di tè o di mate e preparazioni a base di questi prodotti o a base di caffè, tè o mate; cicoria torrefatta e altri succedanei torrefatti del caffè e loro estratti, essenze e concentrati	Fabbricazione in cui: — tutti i materiali utilizzati sono classificati in una voce diversa da quella del prodotto — tutta la cicoria utilizzata dev'essere interamente ottenuta	
2103	Preparazioni per salse e salse preparate; condimenti composti; farina di senapa e senapa preparata:		
	– preparazioni per salse e salse preparate; condimenti composti	Fabbricazione in cui tutti i materiali utilizzati sono classificati in una voce diversa da quella del prodotto. La farina di senapa o la senapa preparata possono tuttavia essere utilizzate	
	– farina di senapa e senapa preparata	Fabbricazione a partire da materiali di qualsiasi voce	

(1)	(2)	(3)	o (4)
ex 2104	Preparazioni per zuppe, minestre o brodi; zuppe, minestre o brodi, preparati	Fabbricazione a partire da materiali di qualsiasi voce, esclusi gli ortaggi o legumi preparati o conservati delle voci da 2002 a 2005	
2106	Preparazioni alimentari non nominate né comprese altrove	Fabbricazione in cui: — tutti i materiali utilizzati sono classificati in una voce diversa da quella del prodotto — il valore di tutti i materiali del capitolo 17 utilizzati non supera il 30 % del prezzo franco fabbrica del prodotto	
ex capitolo 22	Bevande, liquidi alcolici ed aceti, esclusi:	Fabbricazione in cui: — tutti i materiali utilizzati sono classificati in una voce diversa da quella del prodotto — tutte le uve o tutti i materiali derivanti dalle uve utilizzati devono essere interamente ottenuti	
2202	Acque, comprese le acque minerali e le acque gassate, con aggiunta di zucchero o di altri dolcificanti o di aromatizzanti, ed altre bevande non alcoliche, esclusi i succhi di frutta o di ortaggi della voce 2009	Fabbricazione in cui: — tutti i materiali utilizzati sono classificati in una voce diversa da quella del prodotto — il valore di tutti i materiali del capitolo 17 utilizzati non supera il 30 % del prezzo franco fabbrica del prodotto — tutti i succhi di frutta utilizzati (esclusi i succhi di ananasso, limetta e pompelmo) devono già essere originari	
2207	Alcole etilico non denaturato con titolo alcolometrico volumico uguale o superiore a 80 % vol.; alcole etilico ed acquaviti, denaturati, di qualsiasi titolo	Fabbricazione: — a partire da materiali non classificati alle voci 2207 o 2208 — in cui l'uva o i materiali derivati dall'uva utilizzati devono essere interamente ottenuti o in cui, se tutti gli altri materiali utilizzati sono già originari, l'arak può essere utilizzato in proporzione non superiore a 5 % vol.	

(1)	(2)	(3)	o	(4)
2208	Alcole etilico non denaturato, con titolo alcolometrico volumico inferiore a 80 % vol; acquaviti, liquori ed altre bevande contenenti alcole di distillazione	Fabbricazione: — a partire da materiali non classificati alle voci 2207 o 2208 — in cui l'uva o i materiali derivati dall'uva utilizzati devono essere interamente ottenuti o in cui, se tutti gli altri materiali utilizzati sono già originari, l'arak può essere utilizzato in proporzione non superiore a 5 % vol.		
ex capitolo 23	Residui e cascami delle industrie alimentari; alimenti preparati per gli animali, esclusi:	Fabbricazione in cui tutti i materiali utilizzati sono classificati in una voce diversa da quella del prodotto		
ex 2301	Farine di balene; farine, polveri e agglomerati in forma di pellets, di pesci o di crostacei, di molluschi o di altri invertebrati acquatici, non adatti all'alimentazione umana	Fabbricazione in cui tutti i materiali dei capitoli 2 e 3 utilizzati devono essere interamente ottenuti		
ex 2303	Residui della fabbricazione degli amidi di granturco (escluse le acque di macerazione concentrate), aventi tenore di proteine, calcolato sulla sostanza secca, superiore a 40 % in peso	Fabbricazione in cui tutto il granturco utilizzato deve essere interamente ottenuto		
ex 2306	Panelli e altri residui solidi dell'estrazione dell'olio d'oliva, aventi tenore di olio d'oliva superiore a 3 %	Fabbricazione in cui tutte le olive utilizzate devono essere interamente ottenute		
2309	Preparazioni dei tipi utilizzati per l'alimentazione degli animali	Fabbricazione in cui: — tutti i cereali, lo zucchero o le melasse, la carne o il latte utilizzati devono già essere originari — tutti i materiali del capitolo 3 utilizzati devono essere interamente ottenuti		
ex capitolo 24	Tabacchi e succedanei del tabacco lavorati, esclusi:	Fabbricazione in cui tutti i materiali del capitolo 24 utilizzati devono essere interamente ottenuti		
2402	Sigari (compresi i sigari spuntati), sigaretti e sigarette, di tabacco o di succedanei del tabacco	Fabbricazione in cui almeno il 70 % in peso del tabacco non lavorato o dei cascami di tabacco della voce 2401 utilizzati devono già essere originari		

(1)	(2)	(3)	o	(4)
ex 2403	Tabacco da fumo	Fabbricazione in cui almeno il 70 % in peso del tabacco non lavorato o dei cascami di tabacco della voce 2401 utilizzati devono già essere originari		
ex capitolo 25	Sale; zolfo; terre e pietre; gessi, calce e cementi, esclusi:	Fabbricazione in cui tutti i materiali utilizzati sono classificati in una voce diversa da quella del prodotto		
ex 2504	Grafite naturale cristallina, addizionata di carbonio arricchito, purificata e frantumata	Arricchimento del carbonio, purificazione e frantumazione di grafite cristallina greggia		
ex 2515	Marmi semplicemente segati o altrimenti tagliati in blocchi o in lastre di forma quadrata o rettangolare, di spessore uguale o inferiore a 25 cm	Segamento, o altra operazione di taglio, di marmi (anche precedentemente segati) di spessore superiore a 25 cm		
ex 2516	Granito, porfido, basalto, arenaria ed altre pietre da taglio o da costruzione, semplicemente segati o altrimenti tagliati, in blocchi o in lastre di forma quadrata o rettangolare, di spessore uguale o inferiore a 25 cm	Segamento, o altra operazione di taglio, di pietre (anche precedentemente segate) di spessore superiore a 25 cm		
ex 2518	Dolomite calcinata	Calcinazione della dolomite non calcinata		
ex 2519	Carbonato di magnesio naturale (magnesite), macinato, riposto in recipienti ermetici e ossido di magnesio, anche puro, diverso dalla magnesia fusa elettricamente o dalla magnesia calcinata a morte (sinterizzata)	Fabbricazione in cui tutti i materiali utilizzati sono classificati in una voce diversa da quella del prodotto. Il carbonato di magnesio naturale (magnesite) può tuttavia essere usato		
ex 2520	Gessi specificamente preparati per l'odontoiatria	Fabbricazione in cui il valore di tutti i materiali utilizzati non supera il 50 % del prezzo franco fabbrica del prodotto.		
ex 2524	Fibre di amianto naturali	Fabbricazione a partire da minerale di amianto (concentrato di asbesto)		
ex 2525	Mica in polvere	Triturazione della mica o dei residui di mica		
ex 2530	Terre coloranti, calcinate o polverizzate	Calcinazione o triturazione di terre coloranti		

(1)	(2)	(3)	o	(4)
capitolo 26	Minerali, scorie e ceneri	Fabbricazione in cui tutti i materiali utilizzati sono classificati in una voce diversa da quella del prodotto		
ex capitolo 27	Combustibili minerali, oli minerali e prodotti della loro distillazione; sostanze bituminose; cere minerali, esclusi:	Fabbricazione in cui tutti i materiali utilizzati sono classificati in una voce diversa da quella del prodotto		
ex 2707	Oli nei quali i costituenti aromatici predominano, in peso, rispetto ai costituenti non aromatici, trattandosi di prodotti analoghi agli oli di minerali provenienti dalla distillazione dei catrami di carbon fossile ottenuti ad alta temperatura che distillano più del 65 % del loro volume fino a 250 °C (comprese le miscele di benzine e di benzolo), destinati ad essere utilizzati come carburanti o come combustibili	Operazioni di raffinazione e/o uno o più trattamenti specifici ⁽¹⁾		Operazioni diverse da quelle indicate nella colonna 3 in cui tutti i materiali utilizzati sono classificati in una voce diversa da quella del prodotto. Si possono tuttavia utilizzare i materiali classificati nella stessa voce, purché il loro valore non superi il 50 % del prezzo franco fabbrica del prodotto
ex 2709	Oli greggi di minerali bituminosi	Distillazione distruttiva dei minerali bituminosi		
2710	Oli di petrolio o di minerali bituminosi, diversi dagli oli greggi; preparazioni non nominate né comprese altrove, contenenti, in peso, 70 % o più di oli di petrolio e di minerali bituminosi e delle quali tali oli costituiscono il componente base	Operazioni di raffinazione e/o uno o più trattamenti specifici ⁽²⁾		Operazioni diverse da quelle indicate nella colonna 3 in cui tutti i materiali utilizzati sono classificati in una voce diversa da quella del prodotto. Si possono tuttavia utilizzare i materiali classificati nella stessa voce, purché il loro valore non superi il 50 % del prezzo franco fabbrica del prodotto
2711	Gas di petrolio ed altri idrocarburi gassosi	Operazioni di raffinazione e/o uno o più trattamenti specifici ⁽²⁾		Operazioni diverse da quelle indicate nella colonna 3 in cui tutti i materiali utilizzati sono classificati in una voce diversa da quella del prodotto. Si possono tuttavia utilizzare i materiali classificati nella stessa voce, purché il loro valore non superi il 50 % del prezzo franco fabbrica del prodotto
2712	Vaselina; paraffina, cera di petrolio microcristallina, «slack wax», ozocerite, cera di lignite, cera di torba, altre cere minerali e prodotti simili ottenuti per sintesi o con altri procedimenti, anche colorati	Operazioni di raffinazione e/o uno o più trattamenti specifici ⁽²⁾		Operazioni diverse da quelle indicate nella colonna 3 in cui tutti i materiali utilizzati sono classificati in una voce diversa da quella del prodotto. Si possono tuttavia utilizzare i materiali classificati nella stessa voce, purché il loro valore non superi il 50 % del prezzo franco fabbrica del prodotto

(1)	(2)	(3)	o (4)
2713	Coke di petrolio, bitume di petrolio ed altri residui degli oli di petrolio o di minerali bituminosi	Operazioni di raffinazione e/o uno o più trattamenti specifici ⁽¹⁾	Operazioni diverse da quelle indicate nella colonna 3 in cui tutti i materiali utilizzati sono classificati in una voce diversa da quella del prodotto. Si possono tuttavia utilizzare i materiali classificati nella stessa voce, purché il loro valore non superi il 50 % del prezzo franco fabbrica del prodotto
2714	Bitumi ed asfalti, naturali; scisti e sabbie bituminosi; asfaltiti e rocce asfaltiche	Operazioni di raffinazione e/o uno o più trattamenti specifici ⁽¹⁾	Operazioni diverse da quelle indicate nella colonna 3 in cui tutti i materiali utilizzati sono classificati in una voce diversa da quella del prodotto. Si possono tuttavia utilizzare i materiali classificati nella stessa voce, purché il loro valore non superi il 50 % del prezzo franco fabbrica del prodotto
2715	Miscele bituminose a base di asfalto o di bitume naturali, di bitume di petrolio, di catrame minerale o di pece di catrame minerale (per esempio: mastici bituminosi, «cut-backs»)	Operazioni di raffinazione e/o uno o più trattamenti specifici ⁽¹⁾	Operazioni diverse da quelle indicate nella colonna 3 in cui tutti i materiali utilizzati sono classificati in una voce diversa da quella del prodotto. Si possono tuttavia utilizzare i materiali classificati nella stessa voce, purché il loro valore non superi il 50 % del prezzo franco fabbrica del prodotto
ex capitolo 28	Prodotti chimici inorganici; composti inorganici od organici di metalli preziosi, di elementi radioattivi, di metalli delle terre rare o di isotopi, esclusi:	Fabbricazione in cui tutti i materiali utilizzati sono classificati in una voce diversa da quella del prodotto. Si possono tuttavia utilizzare i materiali classificati nella stessa voce, purché il loro valore non superi il 20 % del prezzo franco fabbrica del prodotto	Fabbricazione in cui il valore di tutti i materiali utilizzati non supera il 40 % del prezzo franco fabbrica del prodotto.
ex 2805	«Mischmetall»	Fabbricazione per trattamento termico o elettrolitico in cui il valore di tutti i materiali utilizzati non supera il 50 % del prezzo franco fabbrica del prodotto	
ex 2811	Triossido di zolfo	Fabbricazione a partire da diossido di zolfo	Fabbricazione in cui il valore di tutti i materiali utilizzati non supera il 40 % del prezzo franco fabbrica del prodotto.
ex 2833	Solfato di alluminio	Fabbricazione in cui il valore di tutti i materiali utilizzati non supera il 50 % del prezzo franco fabbrica del prodotto.	
ex 2840	Perborato di sodio	Fabbricazione a partire da tetraborato di sodio pentaidrato	Fabbricazione in cui il valore di tutti i materiali utilizzati non supera il 40 % del prezzo franco fabbrica del prodotto.

(1)	(2)	(3)	o (4)
ex capitolo 29	Prodotti chimici organici, esclusi:	Fabbricazione in cui tutti i materiali utilizzati sono classificati in una voce diversa da quella del prodotto. Si possono tuttavia utilizzare i materiali classificati nella stessa voce, purché il loro valore non superi il 20 % del prezzo franco fabbrica del prodotto	Fabbricazione in cui il valore di tutti i materiali utilizzati non supera il 40 % del prezzo franco fabbrica del prodotto.
ex 2901	Idrocarburi aciclici utilizzati come carburanti o come combustibili	Operazioni di raffinazione e/o uno o più trattamenti specifici ⁽¹⁾	Operazioni diverse da quelle indicate nella colonna 3 in cui tutti i materiali utilizzati sono classificati in una voce diversa da quella del prodotto. Si possono tuttavia utilizzare i materiali classificati nella stessa voce, purché il loro valore non superi il 50 % del prezzo franco fabbrica del prodotto
ex 2902	Cicloparaffinici e cicloolefinici (diversi dall'azulene), benzene, toluene e xileni utilizzati come carburanti o come combustibili	Operazioni di raffinazione e/o uno o più trattamenti specifici ⁽¹⁾	Operazioni diverse da quelle indicate nella colonna 3 in cui tutti i materiali utilizzati sono classificati in una voce diversa da quella del prodotto. Si possono tuttavia utilizzare i materiali classificati nella stessa voce, purché il loro valore non superi il 50 % del prezzo franco fabbrica del prodotto
ex 2905	Alcolati metallici di alcoli di questa voce e di etanolo	Fabbricazione a partire da materiali di qualsiasi voce, compresi gli altri materiali della voce 2905. Tuttavia, gli alcolati metallici di questa voce possono essere utilizzati purché il loro valore non superi il 20 % del prezzo franco fabbrica del prodotto	Fabbricazione in cui il valore di tutti i materiali utilizzati non supera il 40 % del prezzo franco fabbrica del prodotto.
2915	Acidi monocarbossilici aciclici saturi e loro anidridi, alogenuri, perossidi e perossiacidi; loro derivati alogenati, solfonati, nitrati o nitrosi	Fabbricazione a partire da materiali di qualsiasi voce. Tuttavia, il valore di tutti i materiali delle voci 2915 e 2916 utilizzati non deve superare il 20 % del prezzo franco fabbrica del prodotto	Fabbricazione in cui il valore di tutti i materiali utilizzati non supera il 40 % del prezzo franco fabbrica del prodotto.
ex 2932	– Eteri interni e loro derivati alogenati, solfonati, nitrati o nitrosi	Fabbricazione a partire da materiali di qualsiasi voce. Tuttavia, il valore di tutti i materiali della voce 2909 utilizzati non deve superare il 20 % del prezzo franco fabbrica del prodotto	Fabbricazione in cui il valore di tutti i materiali utilizzati non supera il 40 % del prezzo franco fabbrica del prodotto.
	– Acetali ciclici ed emiacetali interni; loro derivati alogenati, solfonati, nitrati o nitrosi	Fabbricazione a partire da materiali di qualsiasi voce	Fabbricazione in cui il valore di tutti i materiali utilizzati non supera il 40 % del prezzo franco fabbrica del prodotto.

(1)	(2)	(3)	o (4)
2933	Composti eterociclici con uno o più eteroatomi di solo azoto	Fabbricazione a partire da materiali di qualsiasi voce. Tuttavia, il valore di tutti i materiali delle voci 2932 e 2933 utilizzati non deve superare il 20 % del prezzo franco fabbrica del prodotto	Fabbricazione in cui il valore di tutti i materiali utilizzati non supera il 40 % del prezzo franco fabbrica del prodotto.
2934	Acidi nucleici e loro sali; altri composti eterociclici	Fabbricazione a partire da materiali di qualsiasi voce. Tuttavia, il valore di tutti i materiali delle voci 2932, 2933 e 2934 utilizzati non deve superare il 20 % del prezzo franco fabbrica del prodotto	Fabbricazione in cui il valore di tutti i materiali utilizzati non supera il 40 % del prezzo franco fabbrica del prodotto.
ex capitolo 30	Prodotti farmaceutici, esclusi:	Fabbricazione in cui tutti i materiali utilizzati sono classificati in una voce diversa da quella del prodotto. Si possono tuttavia utilizzare i materiali classificati nella stessa voce, purché il loro valore non superi il 20 % del prezzo franco fabbrica del prodotto	
3002	Sangue umano; sangue animale preparato per usi terapeutici, profilattici o diagnostici; sieri specifici, altre frazioni del sangue, prodotti immunologici modificati, anche ottenuti mediante procedimenti biotecnologici; vaccini, tossine, colture di microorganismi (esclusi i lieviti) e prodotti simili:		
	– prodotti composti da due o più elementi mescolati per uso terapeutico o profilattico oppure da prodotti non mescolati per lo stesso utilizzo, condizionati in confezioni di dosi prestabilite o in imballaggi per la vendita al minuto	Fabbricazione a partire da materiali di qualsiasi voce, compresi gli altri materiali della voce 3002. Si possono utilizzare anche i materiali corrispondenti alla presente descrizione, purché il loro valore non superi il 20 % del prezzo franco fabbrica del prodotto	
	– altri:		
– sangue umano	Fabbricazione a partire da materiali di qualsiasi voce, compresi gli altri materiali della voce 3002. Si possono utilizzare anche i materiali corrispondenti alla presente descrizione, purché il loro valore non superi il 20 % del prezzo franco fabbrica del prodotto		

(1)	(2)	(3)	o (4)
	-- sangue animale preparato per usi terapeutici o profilattici	Fabbricazione a partire da materiali di qualsiasi voce, compresi gli altri materiali della voce 3002. Si possono utilizzare anche i materiali corrispondenti alla presente descrizione, purché il loro valore non superi il 20 % del prezzo franco fabbrica del prodotto	
	-- frazioni di sangue diverse da sieri specifici, emoglobina, globuline del sangue e siero-globuline	Fabbricazione a partire da materiali di qualsiasi voce, compresi gli altri materiali della voce 3002. Si possono utilizzare anche i materiali corrispondenti alla presente descrizione, purché il loro valore non superi il 20 % del prezzo franco fabbrica del prodotto	
	-- emoglobina, globuline del sangue e siero-globuline	Fabbricazione a partire da materiali di qualsiasi voce, compresi gli altri materiali della voce 3002. Si possono utilizzare anche i materiali corrispondenti alla presente descrizione, purché il loro valore non superi il 20 % del prezzo franco fabbrica del prodotto	
	- altri	Fabbricazione a partire da materiali di qualsiasi voce, compresi gli altri materiali della voce 3002. Si possono utilizzare anche i materiali corrispondenti alla presente descrizione, purché il loro valore non superi il 20 % del prezzo franco fabbrica del prodotto	
3003 e 3004	Medicamenti (esclusi i prodotti delle voci 3002, 3005 o 3006):		
	- ottenuti a partire da amikacina della voce 2941	Fabbricazione in cui tutti i materiali utilizzati sono classificati in una voce diversa da quella del prodotto. Si possono tuttavia utilizzare materiali delle voci 3003 o 3004 purché il loro valore complessivo non superi il 20 % del prezzo franco fabbrica del prodotto.	
	- altri	Fabbricazione in cui: — tutti i materiali utilizzati sono classificati in una voce diversa da quella del prodotto. Si possono tuttavia utilizzare materiali delle voci 3003 o 3004 purché il loro valore complessivo non superi il 20 % del prezzo franco fabbrica del prodotto — il valore di tutti i materiali utilizzati non supera il 50 % del prezzo franco fabbrica del prodotto	

(1)	(2)	(3)	o (4)
ex capitolo 31	Concimi, esclusi:	Fabbricazione in cui tutti i materiali utilizzati sono classificati in una voce diversa da quella del prodotto. Si possono tuttavia utilizzare i materiali classificati nella stessa voce, purché il loro valore non superi il 20 % del prezzo franco fabbrica del prodotto	Fabbricazione in cui il valore di tutti i materiali utilizzati non supera il 40 % del prezzo franco fabbrica del prodotto.
ex 3105	Concimi minerali o chimici contenenti due o tre degli elementi fertilizzanti: azoto, fosforo e potassio; altri concimi; prodotti di questo capitolo presentati sia in tavolette o forme simili, sia in imballaggi di un peso lordo inferiore o uguale a 10 kg, esclusi: — nitrato di sodio — calciocianammide — solfato di potassio — solfato di magnesio e di potassio	Fabbricazione in cui: — tutti i materiali utilizzati sono classificati in una voce diversa da quella del prodotto. Tuttavia, i materiali classificati nella stessa voce del prodotto possono essere utilizzati purché il loro valore non ecceda il 20 % del prezzo franco fabbrica del prodotto — il valore di tutti i materiali utilizzati non supera il 50 % del prezzo franco fabbrica del prodotto	Fabbricazione in cui il valore di tutti i materiali utilizzati non supera il 40 % del prezzo franco fabbrica del prodotto.
ex capitolo 32	Estratti per concia o per tinta; tannini e loro derivati; pigmenti ed altre sostanze coloranti; pitture e vernici; mastici; inchiostri, esclusi:	Fabbricazione in cui tutti i materiali utilizzati sono classificati in una voce diversa da quella del prodotto. Si possono tuttavia utilizzare i materiali classificati nella stessa voce, purché il loro valore non superi il 20 % del prezzo franco fabbrica del prodotto	Fabbricazione in cui il valore di tutti i materiali utilizzati non supera il 40 % del prezzo franco fabbrica del prodotto.
ex 3201	Tannini e loro sali, eteri, esteri e altri derivati	Fabbricazione a partire da estratti per concia di origine vegetale	Fabbricazione in cui il valore di tutti i materiali utilizzati non supera il 40 % del prezzo franco fabbrica del prodotto.
3205	Lacche coloranti; preparazioni a base di lacche coloranti, previste nella nota 3 di questo capitolo ⁽³⁾	Fabbricazione a partire da materiali di qualsiasi voce, escluse le voci 3203, 3204 e 3205. Si possono tuttavia utilizzare i materiali della voce 3205, purché il loro valore non superi il 20 % del prezzo franco fabbrica del prodotto	Fabbricazione in cui il valore di tutti i materiali utilizzati non supera il 40 % del prezzo franco fabbrica del prodotto.
ex capitolo 33	Oli essenziali e resinoidi; prodotti per profumeria o per toiletta preparati e preparazioni cosmetiche, esclusi:	Fabbricazione in cui tutti i materiali utilizzati sono classificati in una voce diversa da quella del prodotto. Si possono tuttavia utilizzare i materiali classificati nella stessa voce, purché il loro valore non superi il 20 % del prezzo franco fabbrica del prodotto	Fabbricazione in cui il valore di tutti i materiali utilizzati non supera il 40 % del prezzo franco fabbrica del prodotto.

(1)	(2)	(3)	o (4)
3301	Oli essenziali (deterpenati o no) compresi quelli detti «concreti» o «assoluti»; resinoidi; oleoresine d'estrazione; soluzioni concentrate di oli essenziali nei grassi, negli oli fissi, nelle cere o nei prodotti analoghi, ottenute per «enfleurage» o macerazione; sottoprodotti terpenici residuali della deterpenazione degli oli essenziali; acque distillate aromatiche e soluzioni acquose di oli essenziali	Fabbricazione a partire da materiali di qualsiasi voce, compresi materiali di un «gruppo» (*) diverso di questa stessa voce. I materiali dello stesso gruppo possono tuttavia essere utilizzati, purché il loro valore non superi il 20 % del prezzo franco fabbrica del prodotto	Fabbricazione in cui il valore di tutti i materiali utilizzati non supera il 40 % del prezzo franco fabbrica del prodotto.
ex capitolo 34	Saponi, agenti organici di superficie, preparazioni per liscivie, preparazioni lubrificanti, cere artificiali, cere preparate, prodotti per pulire e lucidare, candele e prodotti simili, paste per modelli; «cere per l'odontoiatria» e composizioni per l'odontoiatria a base di gesso, esclusi:	Fabbricazione in cui tutti i materiali utilizzati sono classificati in una voce diversa da quella del prodotto. Si possono tuttavia utilizzare i materiali classificati nella stessa voce, purché il loro valore non superi il 20 % del prezzo franco fabbrica del prodotto	Fabbricazione in cui il valore di tutti i materiali utilizzati non supera il 40 % del prezzo franco fabbrica del prodotto.
ex 3403	Preparazioni lubrificanti contenenti meno del 70 %, in peso, di oli di petrolio o di minerali bituminosi	Operazioni di raffinazione e/o uno o più trattamenti specifici (1)	Operazioni diverse da quelle indicate nella colonna 3 in cui tutti i materiali utilizzati sono classificati in una voce diversa da quella del prodotto. Si possono tuttavia utilizzare i materiali classificati nella stessa voce, purché il loro valore non superi il 50 % del prezzo franco fabbrica del prodotto
3404	Cere artificiali e cere preparate: – a base di paraffina, di cere di petrolio, di minerali bituminosi o di residui paraffinici – altri	Fabbricazione a partire da materiali di qualsiasi voce, esclusi: — gli oli idrogenati aventi il carattere di cere della voce 1516 — gli acidi grassi non definiti chimicamente o gli alcoli grassi industriali aventi il carattere di cere della voce 3823 — i materiali della voce 3404 Tuttavia, questi materiali possono essere utilizzati purché il loro valore non superi il 20 % del prezzo franco fabbrica del prodotto	Fabbricazione in cui il valore di tutti i materiali utilizzati non supera il 40 % del prezzo franco fabbrica del prodotto.

(1)	(2)	(3)	o (4)
ex capitolo 35	Sostanze albuminoidi; prodotti a base di amidi o di fecole modificati; colle; enzimi, esclusi:	Fabbricazione in cui tutti i materiali utilizzati sono classificati in una voce diversa da quella del prodotto. Si possono tuttavia utilizzare i materiali classificati nella stessa voce, purché il loro valore non superi il 20 % del prezzo franco fabbrica del prodotto	Fabbricazione in cui il valore di tutti i materiali utilizzati non supera il 40 % del prezzo franco fabbrica del prodotto.
3505	Destrina ed altri amidi e fecole modificati (per esempio: amidi e fecole, pregelatinizzati od esterificati); colle a base di amidi o di fecole, di destrina o di altri amidi o fecole modificati:		
	– eteri ed esteri di amido	Fabbricazione a partire da materiali di qualsiasi voce compresi gli altri materiali della voce 3505	Fabbricazione in cui il valore di tutti i materiali utilizzati non supera il 40 % del prezzo franco fabbrica del prodotto.
	– altri	Fabbricazione a partire da materiali di qualsiasi voce, esclusi quelli della voce 1108	Fabbricazione in cui il valore di tutti i materiali utilizzati non supera il 40 % del prezzo franco fabbrica del prodotto.
ex 3507	Enzimi preparati non nominati né compresi altrove	Fabbricazione in cui il valore di tutti i materiali utilizzati non supera il 50 % del prezzo franco fabbrica del prodotto.	
capitolo 36	Polveri ed esplosivi; articoli pirotecnici; fiammiferi; leghe piroforiche; sostanze infiammabili	Fabbricazione in cui tutti i materiali utilizzati sono classificati in una voce diversa da quella del prodotto. Si possono tuttavia utilizzare i materiali classificati nella stessa voce, purché il loro valore non superi il 20 % del prezzo franco fabbrica del prodotto	Fabbricazione in cui il valore di tutti i materiali utilizzati non supera il 40 % del prezzo franco fabbrica del prodotto.
ex capitolo 37	Prodotti per la fotografia o per la cinematografia, esclusi:	Fabbricazione in cui tutti i materiali utilizzati sono classificati in una voce diversa da quella del prodotto. Si possono tuttavia utilizzare i materiali classificati nella stessa voce, purché il loro valore non superi il 20 % del prezzo franco fabbrica del prodotto	Fabbricazione in cui il valore di tutti i materiali utilizzati non supera il 40 % del prezzo franco fabbrica del prodotto.
3701	Lastre e pellicole fotografiche piane, sensibilizzate, non impressionate, di materie diverse dalla carta, dal cartone o dai tessuti, pellicole fotografiche piane a sviluppo e stampa istantanei, sensibilizzate, non impressionate, anche in caricatori:		

(1)	(2)	(3)	o (4)
	– pellicole a sviluppo e stampa istantanei per la fotografia a colori, in caricatori	Fabbricazione in cui tutti i materiali utilizzati sono classificati in una voce diversa dalle voci 3701 o 3702. Si possono tuttavia utilizzare i materiali della voce 3702, purché il loro valore non superi il 30 % del prezzo franco fabbrica del prodotto	Fabbricazione in cui il valore di tutti i materiali utilizzati non supera il 40 % del prezzo franco fabbrica del prodotto.
	– altri	Fabbricazione in cui tutti i materiali utilizzati sono classificati in una voce diversa dalle voci 3701 o 3702. I materiali di dette voci possono tuttavia essere utilizzati, purché il loro valore non superi il 20 % del prezzo franco fabbrica del prodotto	Fabbricazione in cui il valore di tutti i materiali utilizzati non supera il 40 % del prezzo franco fabbrica del prodotto.
3702	Pellicole fotografiche sensibilizzate, non impressionate, in rotoli, di materie diverse dalla carta, dal cartone o dai tessili; pellicole fotografiche a sviluppo e a stampa istantanei, in rotoli, sensibilizzate, non impressionate	Fabbricazione in cui tutti i materiali utilizzati sono classificati in una voce diversa dalle voci 3701 o 3702	Fabbricazione in cui il valore di tutti i materiali utilizzati non supera il 40 % del prezzo franco fabbrica del prodotto.
3704	Lastre, pellicole, carte, cartoni e tessili, fotografici, impressionati ma non sviluppati	Fabbricazione in cui tutti i materiali utilizzati sono classificati in una voce diversa dalle voci da 3701 a 3704	Fabbricazione in cui il valore di tutti i materiali utilizzati non supera il 40 % del prezzo franco fabbrica del prodotto.
ex capitolo 38	Prodotti vari delle industrie chimiche, esclusi:	Fabbricazione in cui tutti i materiali utilizzati sono classificati in una voce diversa da quella del prodotto. Si possono tuttavia utilizzare i materiali classificati nella stessa voce, purché il loro valore non superi il 20 % del prezzo franco fabbrica del prodotto	Fabbricazione in cui il valore di tutti i materiali utilizzati non supera il 40 % del prezzo franco fabbrica del prodotto.
ex 3801	– grafite colloidale in sospensione nell'olio e grafite semicolloidale; paste di carbonio per elettrodi	Fabbricazione in cui il valore di tutti i materiali utilizzati non supera il 50 % del prezzo franco fabbrica del prodotto.	
	– grafite in forma di pasta, in una miscela di oltre 30 %, in peso, di grafite e di oli minerali	Fabbricazione in cui il valore di tutti i materiali della voce 3403 utilizzati non supera il 20 % del prezzo franco fabbrica del prodotto	Fabbricazione in cui il valore di tutti i materiali utilizzati non supera il 40 % del prezzo franco fabbrica del prodotto.
ex 3803	Tallol raffinato	Raffinazione di tallol greggio	Fabbricazione in cui il valore di tutti i materiali utilizzati non supera il 40 % del prezzo franco fabbrica del prodotto.

(1)	(2)	(3)	o (4)
ex 3805	Essenza di trementina al solfato, depurata	Depurazione consistente nella distillazione o nella raffinazione dell'essenza di trementina al solfato, greggia	Fabbricazione in cui il valore di tutti i materiali utilizzati non supera il 40 % del prezzo franco fabbrica del prodotto.
ex 3806	«Gomme-esteri»	Fabbricazione a partire da acidi resinici	Fabbricazione in cui il valore di tutti i materiali utilizzati non supera il 40 % del prezzo franco fabbrica del prodotto.
ex 3807	Pece nera (pece di catrami di legno)	Distillazione di catrami di legno	Fabbricazione in cui il valore di tutti i materiali utilizzati non supera il 40 % del prezzo franco fabbrica del prodotto.
3808	Insetticidi, rodenticidi, fungicidi, erbicidi, inibitori di germinazione e regolatori di crescita per piante, disinfettanti e prodotti simili presentati in forme o in imballaggi per la vendita al minuto oppure allo stato di preparazioni o in forma di oggetti quali nastri, stoppini e candele solforati e carte moschicidie	Fabbricazione in cui il valore di tutti i materiali utilizzati non supera il 50 % del prezzo franco fabbrica del prodotto	
3809	Agenti d'apprettatura o di finitura, acceleranti di tintura o di fissaggio di materie coloranti e altri prodotti e preparazioni (per esempio: bozzime preparate e preparazioni per la mordenzatura), dei tipi utilizzati nelle industrie tessili, della carta, del cuoio o in industrie simili, non nominati né compresi altrove	Fabbricazione in cui il valore di tutti i materiali utilizzati non supera il 50 % del prezzo franco fabbrica del prodotto	
3810	Preparazioni per il decapaggio dei metalli; preparazioni disossidanti per saldare o brasare e altre preparazioni ausiliarie per la saldatura o la brasatura dei metalli; paste e polveri per saldare o brasare, composte di metallo e di altri prodotti; preparazioni dei tipi utilizzati per il rivestimento o il riempimento di elettrodi o di bacchette per saldatura	Fabbricazione in cui il valore di tutti i materiali utilizzati non supera il 50 % del prezzo franco fabbrica del prodotto	
3811	Preparazioni antideetonanti, inibitori di ossidazione, additivi peptizzanti, preparazioni per migliorare la viscosità, additivi contro la corrosione ed altri additivi preparati, per oli minerali (compresa la benzina) o per altri liquidi adoperati per gli stessi scopi degli oli minerali:		
	– additivi preparati per oli lubrificanti, contenenti oli di petrolio o di minerali bituminosi	Fabbricazione in cui il valore di tutti i materiali della voce 3811 utilizzati non supera il 50 % del prezzo franco fabbrica del prodotto	

(1)	(2)	(3)	o	(4)
	– altri	Fabbricazione in cui il valore di tutti i materiali utilizzati non supera il 50 % del prezzo franco fabbrica del prodotto.		
3812	Preparazioni dette «acceleranti di vulcanizzazione»; plastificanti composti per gomma o materie plastiche, non nominati né compresi altrove; preparazioni antiossidanti ed altri stabilizzanti composti per gomma o materie plastiche	Fabbricazione in cui il valore di tutti i materiali utilizzati non supera il 50 % del prezzo franco fabbrica del prodotto.		
3813	Preparazioni e cariche per apparecchi estintori; granate e bombe estintrici	Fabbricazione in cui il valore di tutti i materiali utilizzati non supera il 50 % del prezzo franco fabbrica del prodotto.		
3814	Solventi e diluenti organici composti, non nominati né compresi altrove; preparazioni per togliere pitture o vernici	Fabbricazione in cui il valore di tutti i materiali utilizzati non supera il 50 % del prezzo franco fabbrica del prodotto.		
3818	Elementi chimici drogati per essere utilizzati in elettronica, in forma di dischi, piastrine o forme analoghe; composti chimici drogati per essere utilizzati in elettronica	Fabbricazione in cui il valore di tutti i materiali utilizzati non supera il 50 % del prezzo franco fabbrica del prodotto.		
3819	Liquidi per freni idraulici ed altri liquidi preparati per trasmissioni idrauliche, non contenenti o contenenti meno del 70 %, in peso, di oli di petrolio o di minerali bituminosi	Fabbricazione in cui il valore di tutti i materiali utilizzati non supera il 50 % del prezzo franco fabbrica del prodotto.		
3820	Preparazioni antigelo e liquidi preparati per lo sbrinamento	Fabbricazione in cui il valore di tutti i materiali utilizzati non supera il 50 % del prezzo franco fabbrica del prodotto.		
3822	Reattivi per diagnostica o da laboratorio su qualsiasi supporto e reattivi per diagnostica o da laboratorio preparati, anche presentati su supporto, diversi da quelli delle voci 3002 o 3006	Fabbricazione in cui il valore di tutti i materiali utilizzati non supera il 50 % del prezzo franco fabbrica del prodotto.		
3823	Acidi grassi monocarbossilici industriali; oli acidi di raffinazione; alcoli grassi industriali;			
	– acidi grassi monocarbossilici industriali; oli acidi di raffinazione	Fabbricazione in cui tutti i materiali utilizzati sono classificati in una voce diversa da quella del prodotto		

(1)	(2)	(3)	o (4)
	– alcoli grassi industriali	Fabbricazione a partire da materiali di qualsiasi voce, compresi gli altri materiali della voce 3823	
3824	Leganti preparati per forme o per anime da fonderia; prodotti chimici e preparazioni delle industrie chimiche o delle industrie connesse (comprese quelle costituite da miscele di prodotti naturali), non nominati né compresi altrove; prodotti residuali delle industrie chimiche o delle industrie connesse, non nominati né compresi altrove:		
	– i seguenti prodotti della presente voce: Leganti preparati per forme o per anime da fonderia, a partire da prodotti resinosi naturali Acidi naftenici, loro sali insolubili in acqua e loro esteri Sorbitolo diverso da quello della voce 2905	Fabbricazione in cui tutti i materiali utilizzati sono classificati in una voce diversa da quella del prodotto. Si possono tuttavia utilizzare i materiali classificati nella stessa voce, purché il loro valore non superi il 20 % del prezzo franco fabbrica del prodotto	Fabbricazione in cui il valore di tutti i materiali utilizzati non supera il 40 % del prezzo franco fabbrica del prodotto.
	Solfonati di petrolio, esclusi i solfonati di petrolio di metalli alcalini, d'ammonio o d'etanolammine; acidi solfonici di oli di minerali bituminosi, tiofenici e loro sali Scambiatori di ioni Composizioni assorbenti per completare il vuoto nei tubi o nelle valvole elettriche		
	Ossidi di ferro alcalinizzati per la depurazione dei gas Acque ammoniacali e masse depuranti esaurite provenienti dalla depurazione del gas illuminante Acidi solfonaftenici, loro sali insolubili in acqua e loro esteri Oli di flemma e olio di Dippel Miscele di sali aventi differenti anioni Paste da copiatura a base gelatinosa, anche su supporto di carta o di tessuto		

(1)	(2)	(3)	o (4)
	– altri	Fabbricazione in cui il valore di tutti i materiali utilizzati non supera il 50 % del prezzo franco fabbrica del prodotto.	
da 3901 a 3915	Materie plastiche in forme primarie, esclusi i prodotti delle voci ex 3907 e 3912, per i quali le relative norme sono specificate di seguito:		
	– prodotti addizionali omopolimerizzati nei quali la parte di un monomero rappresenta oltre il 99 %, in peso, del tenore totale del polimero	Fabbricazione in cui: — il valore di tutti i materiali utilizzati non supera il 50 % del prezzo franco fabbrica del prodotto — il valore di tutti i materiali del capitolo 39 utilizzati non supera il 20 % del prezzo franco fabbrica del prodotto ⁽⁵⁾	Manufacture in which the value of all the materials used does not exceed 25 % of the ex-works price of the product
	– altri	Fabbricazione in cui il valore di tutti i materiali del capitolo 39 utilizzati non supera il 20 % del prezzo franco fabbrica del prodotto ⁽⁵⁾	Fabbricazione in cui il valore di tutti i materiali utilizzati non supera il 25 % del prezzo franco fabbrica del prodotto.
ex 3907	– copolimeri, ottenuti da policarbonato e copolimeri di acrilonitrile-butadiene-stirene (ABS)	Fabbricazione in cui tutti i materiali utilizzati sono classificati in una voce diversa da quella del prodotto. Si possono tuttavia utilizzare i materiali classificati nella stessa voce, purché il loro valore non superi il 50 % del prezzo franco fabbrica del prodotto ⁽⁵⁾	
	– poliestere	Fabbricazione in cui il valore di tutti i materiali del capitolo 39 utilizzati non supera il 20 % del prezzo franco fabbrica del prodotto e/o fabbricazione a partire da policarbonato di tetrabromo (bisfenolo A)	
3912	Cellulosa e suoi derivati chimici, non nominati né compresi altrove, in forme primarie	Fabbricazione in cui il valore dei materiali classificati nella stessa voce del prodotto non supera il 20 % del prezzo franco fabbrica del prodotto	

(1)	(2)	(3)	o (4)
da 3916 a 3921	Semilavorati e lavori di materie plastiche, esclusi i prodotti delle voci ex 3916, ex 3917, ex 3920 ed ex 3921, per i quali le relative norme sono specificate di seguito:		
	– prodotti piatti, non solamente lavorati in superficie o tagliati in forma diversa da quella quadrata o rettangolare; altri prodotti, non semplicemente lavorati in superficie	Fabbricazione in cui il valore di tutti i materiali del capitolo 39 utilizzati non supera il 50 % del prezzo franco fabbrica del prodotto	Fabbricazione in cui il valore di tutti i materiali utilizzati non supera il 25 % del prezzo franco fabbrica del prodotto.
	– altri:		
	-- prodotti addizionali omopolimerizzati nei quali la parte di un monomero rappresenta oltre il 99 %, in peso, del tenore totale del polimero	Fabbricazione in cui: — il valore di tutti i materiali utilizzati non supera il 50 % del prezzo franco fabbrica del prodotto — il valore di tutti i materiali del capitolo 39 utilizzati non supera il 20 % del prezzo franco fabbrica del prodotto ⁽⁵⁾	Manufacture in which the value of all the materials used does not exceed 25 % of the ex-works price of the product
	– altri	Fabbricazione in cui il valore di tutti i materiali del capitolo 39 utilizzati non supera il 20 % del prezzo franco fabbrica del prodotto ⁽⁵⁾	Fabbricazione in cui il valore di tutti i materiali utilizzati non supera il 25 % del prezzo franco fabbrica del prodotto.
ex 3916 ed ex 3917	Profilati e tubi	Fabbricazione in cui: — il valore di tutti i materiali utilizzati non supera il 50 % del prezzo franco fabbrica del prodotto — il valore di tutti i materiali classificati nella stessa voce del prodotto non supera il 20 % del prezzo franco fabbrica del prodotto	Fabbricazione in cui il valore di tutti i materiali utilizzati non supera il 25 % del prezzo franco fabbrica del prodotto.
ex 3920	– Fogli o pellicole ionomeri	Fabbricazione a partire da un sale parziale di termoplastica, che è un copolimero di etilene e dell'acido metacrilico parzialmente neutralizzato con ioni metallici, principalmente di zinco e sodio	Fabbricazione in cui il valore di tutti i materiali utilizzati non supera il 25 % del prezzo franco fabbrica del prodotto.
	– Fogli di cellulosa rigenerata, di poliammidi o di polietilene	Fabbricazione in cui il valore dei materiali classificati nella stessa voce del prodotto non supera il 20 % del prezzo franco fabbrica del prodotto	

(1)	(2)	(3)	o (4)
ex 3921	Fogli di plastica, metallizzati	Fabbricazione a partire da fogli di poliestere altamente trasparenti di spessore inferiore a 23 micron ⁽⁶⁾	Fabbricazione in cui il valore di tutti i materiali utilizzati non supera il 25 % del prezzo franco fabbrica del prodotto.
da 3922 a 3926	Lavori di materie plastiche	Fabbricazione in cui il valore di tutti i materiali utilizzati non supera il 50 % del prezzo franco fabbrica del prodotto.	
ex capitolo 40	Gomma e lavori di gomma, esclusi:	Fabbricazione in cui tutti i materiali utilizzati sono classificati in una voce diversa da quella del prodotto	
ex 4001	Lastre «crêpe» di gomma per soles	Laminazione di fogli «crêpe» di gomma naturale	
4005	Gomma mescolata, non vulcanizzata, in forme primarie o in lastre, fogli o nastri	Fabbricazione in cui il valore di tutti i materiali utilizzati, esclusa la gomma naturale, non supera il 50 % del prezzo franco fabbrica del prodotto	
4012	Pneumatici rigenerati o usati di gomma; gomme piene o semipiene, battistrada amovibili per pneumatici e protettori (flaps), di gomma:		
	– pneumatici rigenerati, di gomma; gomme piene o semipiene	Rigenerazione di pneumatici usati	
	– altri	Fabbricazione a partire da materiali di qualsiasi voce, esclusi quelli delle voci 4011 o 4012	
ex 4017	Lavori di gomma indurita	Fabbricazione a partire da gomma indurita	
ex capitolo 41	Pelli (diverse da quelle per pellicceria) e cuoio, esclusi:	Fabbricazione in cui tutti i materiali utilizzati sono classificati in una voce diversa da quella del prodotto	
ex 4102	Pelli gregge di ovini, senza vello	Slanatura di pelli di ovini con il vello	
da 4104 a 4107	Cuoio e pelli depilati, preparati, diversi da quelli delle voci 4108 o 4109	Riconciatura di cuoio e pelli preconciati	Fabbricazione in cui tutti i materiali utilizzati sono classificati in una voce diversa da quella del prodotto
4109	Cuoi e pelli, verniciati o laccati; cuoio e pelli, metallizzati	Fabbricazione a partire da cuoio e pelli delle voci da 4104 a 4107, purché il loro valore non superi il 50 % del prezzo franco fabbrica del prodotto	

(1)	(2)	(3)	o	(4)
capitolo 42	Lavori di cuoio o di pelli; oggetti di selleria e finimenti; oggetti da viaggio, borse, borsette e simili contenitori; lavori di budella	Fabbricazione in cui tutti i materiali utilizzati sono classificati in una voce diversa da quella del prodotto		
ex capitolo 43	Pelli da pellicceria e loro lavori; pellicce artificiali, esclusi:	Fabbricazione in cui tutti i materiali utilizzati sono classificati in una voce diversa da quella del prodotto		
ex 4302	Pelli da pellicceria conciate o preparate, riunite:			
	– tavole, croci e manufatti simili	Imbianchimento o tintura, oltre al taglio e alla confezione di pelli da pellicceria conciate o preparate, non riunite		
	– altri	Fabbricazione a partire da pelli da pellicceria conciate o preparate, non riunite		
4303	Indumenti, accessori di abbigliamento ed altri oggetti di pelli da pellicceria	Fabbricazione a partire da pelli da pellicceria conciate o preparate, non riunite, della voce 4302		
ex capitolo 44	Legno e lavori di legno; carbone di legna, esclusi:	Fabbricazione in cui tutti i materiali utilizzati sono classificati in una voce diversa da quella del prodotto		
ex 4403	Legno squadrato	Fabbricazione a partire da legno grezzo, anche scortecciato o semplicemente sgrossato		
ex 4407	Legno segato o tagliato per il lungo, tranciato o sfogliato, piallato, levigato o incollato con giunture a spina, di spessore superiore a 6 mm	Piallatura, levigatura o incollatura con giunture a spina		
ex 4408	Fogli da impiallacciatura e fogli per compensati, giuntati e altro legno segato per il lungo, tranciato o sfogliato, piallato, levigato o incollato con giunture a spina, di spessore inferiore o uguale a 6 mm	Giuntura, piallatura, levigatura o incollatura con giunture a spina		
ex 4409	Legno profilato lungo uno o più orli o superfici, anche piallato, levigato o incollato con giunture a spina:			
	– levigato o incollato con giunture a spina	Levigatura o incollatura con giunture a spina		
	– liste e modanature	Fabbricazione di liste o modanature		

(1)	(2)	(3)	o	(4)
da ex 4410 a ex 4413	Liste e modanature, per cornici, per la decorazione interna di costruzioni, per impianti elettrici, e simili	Fabbricazione di liste o modanature		
ex 4415	Casse, cassette, gabbie, cilindri ed imballaggi simili, di legno	Fabbricazione a partire da tavole non tagliate per un uso determinato		
ex 4416	Fusti, botti, tini ed altri lavori da bottaio e loro parti, di legno	Fabbricazione a partire da legname da bottaio, segato sulle due facce principali, ma non altrimenti lavorato		
ex 4418	– Lavori di falegnameria e lavori di carpenteria per costruzioni	Fabbricazione in cui tutti i materiali utilizzati sono classificati in una voce diversa da quella del prodotto. Si possono tuttavia utilizzare pannelli cellulari o tavole di copertura («shingles» e «shakes»), di legno		
	– liste e modanature	Fabbricazione di liste o modanature		
ex 4421	Legno preparato per fiammiferi; zeppe di legno per calzature	Fabbricazione a partire da legno di qualsiasi voce, escluso il legno in fuscilli della voce 4409		
ex capitolo 45	Sughero e lavori di sughero, esclusi:	Fabbricazione in cui tutti i materiali utilizzati sono classificati in una voce diversa da quella del prodotto		
4503	Lavori di sughero naturale	Fabbricazione a partire da sughero della voce 4501		
capitolo 46	Lavori di intreccio, da panierai o da stuoiaio	Fabbricazione in cui tutti i materiali utilizzati sono classificati in una voce diversa da quella del prodotto		
capitolo 47	Paste di legno o di altre materie fibrose cellulosiche; carta o cartone da riciclare (avanzi o rifiuti)	Fabbricazione in cui tutti i materiali utilizzati sono classificati in una voce diversa da quella del prodotto		
ex capitolo 48	Carta e cartone; lavori di pasta di cellulosa, di carta o di cartone, esclusi:	Fabbricazione in cui tutti i materiali utilizzati sono classificati in una voce diversa da quella del prodotto		
ex 4811	Carta e cartoni semplicemente rigati, lineati o quadrettati	Fabbricazione a partire da materiali per la produzione della carta del capitolo 47		

(1)	(2)	(3)	o	(4)
4816	Carta carbone, carta detta «autocopiante» e altra carta per riproduzione di copie (diverse da quelle della voce 4809) matrici complete per duplicatori e lastre offset, di carta, anche condizionate in scatole	Fabbricazione a partire da materiali per la produzione della carta del capitolo 47		
4817	Buste, biglietti postali, cartoline postali non illustrate e cartoncini per corrispondenza, di carta o di cartone; scatole, involucri a busta e simili, di carta o di cartone, contenenti un assortimento di prodotti cartotecnici per corrispondenza	Fabbricazione in cui: — tutti i materiali utilizzati sono classificati in una voce diversa da quella del prodotto — il valore di tutti i materiali utilizzati non supera il 50 % del prezzo franco fabbrica del prodotto		
ex 4818	Carta igienica	Fabbricazione a partire da materiali per la produzione della carta del capitolo 47		
ex 4819	Scatole, sacchi, sacchetti, cartocci ed altri imballaggi di carta, di cartone, di ovatta di cellulosa o di strati di fibre di cellulosa	Fabbricazione in cui: — tutti i materiali utilizzati sono classificati in una voce diversa da quella del prodotto — il valore di tutti i materiali utilizzati non supera il 50 % del prezzo franco fabbrica del prodotto		
ex 4820	Blocchi di carta da lettere	Fabbricazione in cui il valore di tutti i materiali utilizzati non supera il 50 % del prezzo franco fabbrica del prodotto.		
ex 4823	Altra carta, altro cartone, altra ovatta di cellulosa e altri strati di fibre di cellulosa, tagliati a misura	Fabbricazione a partire da materiali per la produzione della carta del capitolo 47		
ex capitolo 49	Prodotti dell'editoria, della stampa o delle altre industrie grafiche; testi manoscritti o dattiloscritti e piani, esclusi:	Fabbricazione in cui tutti i materiali utilizzati sono classificati in una voce diversa da quella del prodotto		
4909	Cartoline postali stampate o illustrate; cartoline stampate con auguri o comunicazioni personali, anche illustrate, con o senza busta, guarnizioni od applicazioni	Fabbricazione a partire da materiali non classificati nelle voci 4909 o 4911		

(1)	(2)	(3)	o	(4)
4910	Calendari di ogni genere, stampati, compresi i blocchi di calendari da sfogliare:			
	– calendari del genere «perpetuo», o muniti di blocchi di fogli sostituibili, montati su supporti di materia diversa dalla carta o dal cartone	Fabbricazione in cui: — tutti i materiali utilizzati sono classificati in una voce diversa da quella del prodotto — il valore di tutti i materiali utilizzati non supera il 50 % del prezzo franco fabbrica del prodotto		
	– altri	Fabbricazione a partire da materiali non classificati nelle voci 4909 o 4911		
ex capitolo 50	Seta, esclusi:	Fabbricazione in cui tutti i materiali utilizzati sono classificati in una voce diversa da quella del prodotto		
ex 5003	Cascami di seta (compresi i bozzoli non atti alla trattura, i cascami di filatura e gli sfilacciati), cardati o pettinati	Cardatura o pettinatura dei cascami di seta		
da 5004 a ex 5006	Filati di seta e filati di cascami di seta	Fabbricazione a partire da ⁽⁷⁾ : — seta greggia o cascami di seta, cardati o pettinati o altrimenti preparati per la filatura, — altre fibre naturali, non cardate né pettinate né altrimenti preparate per la filatura, — materiali chimici, o paste tessili, o — materiali per la fabbricazione della carta		
5007	Tessuti di seta o di cascami di seta:	Fabbricazione a partire da filati ⁽⁷⁾	Stampa accompagnata da almeno due delle operazioni preparatorie di finissaggio (quali purga, sbianca, mercerizzo, termofissaggio, sollevamento del pelo, calandratura, trattamento per impartire stabilità dimensionale, finissaggio antipiega, decatissaggio, impregnazione superficiale, rammendo e slappolatura), purché il valore dei tessuti non stampati non superi il 47,5 % del prezzo franco fabbrica del prodotto	
ex capitolo 51	Lana, peli fini o grossolani, filati e tessuti di crine, esclusi:	Fabbricazione in cui tutti i materiali utilizzati sono classificati in una voce diversa da quella del prodotto		

(1)	(2)	(3)	o (4)
da 5106 a 5110	Filati di lana, di peli fini o grossolani o di crine	Fabbricazione a partire da (7): — seta greggia o cascami di seta, cardati o pettinati o altrimenti preparati per la filatura, — fibre naturali, non cardate né pettinate né altrimenti preparate per la filatura, — materiali chimici, o paste tessili, o — materiali per la fabbricazione della carta	
da 5111 a 5113	Tessuti di lana, di peli fini o grossolani o di crine:	Fabbricazione a partire da filati (7)	Stampa accompagnata da almeno due delle operazioni preparatorie di finissaggio (quali purga, sbianca, mercerizzo, termofissaggio, sollevamento del pelo, calandratura, trattamento per impartire stabilità dimensionale, finissaggio antipiega, decatissaggio, impregnazione superficiale, rammendo e slappolatura), purché il valore dei tessuti non stampati non superi il 47,5 % del prezzo franco fabbrica del prodotto
ex capitolo 52	Cotone, esclusi:	Fabbricazione in cui tutti i materiali utilizzati sono classificati in una voce diversa da quella del prodotto	
da 5204 a 5207	Filati di cotone	Fabbricazione a partire da (7): — seta greggia o cascami di seta, cardati o pettinati o altrimenti preparati per la filatura, — fibre naturali, non cardate né pettinate né altrimenti preparate per la filatura, — materiali chimici, o paste tessili, o — materiali per la fabbricazione della carta	
da 5208 a 5212	Tessuti di cotone	Fabbricazione a partire da filati (7)	Stampa accompagnata da almeno due delle operazioni preparatorie di finissaggio (quali purga, sbianca, mercerizzo, termofissaggio, sollevamento del pelo, calandratura, trattamento per impartire stabilità dimensionale, finissaggio antipiega, decatissaggio, impregnazione superficiale, rammendo e slappolatura), purché il valore dei tessuti non stampati non superi il 47,5 % del prezzo franco fabbrica del prodotto

(1)	(2)	(3)	o	(4)
ex capitolo 53	Altre fibre tessili vegetali; filati di carta e tessuti di filati di carta, esclusi:	Fabbricazione in cui tutti i materiali utilizzati sono classificati in una voce diversa da quella del prodotto		
da 5306 a 5308	Filati di altre fibre tessili vegetali; filati di carta	Fabbricazione a partire da (?): — seta greggia o cascami di seta, cardati o pettinati o altrimenti preparati per la filatura, — fibre naturali, non cardate né pettinate né altrimenti preparate per la filatura, — materiali chimici, o paste tessili, o — materiali per la fabbricazione della carta		
da 5309 a 5311	Tessuti di altre fibre tessili vegetali; tessuti di filati di carta:	Fabbricazione a partire da filati (?)		Stampa accompagnata da almeno due delle operazioni preparatorie di finissaggio (quali purga, sbianca, mercerizzo, termofissaggio, sollevamento del pelo, calandratura, trattamento per impartire stabilità dimensionale, finissaggio antipiega, decatissaggio, impregnazione superficiale, rammendo e slappolatura), purché il valore dei tessuti non stampati non superi il 47,5 % del prezzo franco fabbrica del prodotto
da 5401 a 5406	Filati, monofilamenti e fili di filamenti sintetici o artificiali	Fabbricazione a partire da (?): — seta greggia o cascami di seta, cardati o pettinati o altrimenti preparati per la filatura, — fibre naturali, non cardate né pettinate né altrimenti preparate per la filatura, — materiali chimici, o paste tessili, o — materiali per la fabbricazione della carta		
5407 e 5408	Tessuti di filati di filamenti sintetici o artificiali:	Fabbricazione a partire da filati (?)		Stampa accompagnata da almeno due delle operazioni preparatorie di finissaggio (quali purga, sbianca, mercerizzo, termofissaggio, sollevamento del pelo, calandratura, trattamento per impartire stabilità dimensionale, finissaggio antipiega, decatissaggio, impregnazione superficiale, rammendo e slappolatura), purché il valore dei tessuti non stampati non superi il 47,5 % del prezzo franco fabbrica del prodotto
da 5501 a 5507	Fibre sintetiche o artificiali in fiocco	Fabbricazione a partire da materiali chimici o paste tessili		

(1)	(2)	(3)	o (4)
da 5508 a 5511	Filati e filati per cucire di fibre sintetiche o artificiali in fiocco	Fabbricazione a partire da (7): — seta greggia o cascami di seta, cardati o pettinati o altrimenti preparati per la filatura, — fibre naturali, non cardate né pettinate né altrimenti preparate per la filatura, — materiali chimici, o paste tessili, o — materiali per la fabbricazione della carta	
da 5512 a 5516	Tessuti di fibre sintetiche o artificiali in fiocco:	Fabbricazione a partire da filati (7)	Stampa accompagnata da almeno due delle operazioni preparatorie o di finissaggio (quali purga, sbianca, mercerizzo, termofissaggio, sollevamento del pelo, calandratura, trattamento per impartire stabilità dimensionale, finissaggio antipiega, decatissaggio, impregnazione superficiale, rammendo e slappolatura), purché il valore dei tessuti non stampati non superi il 47,5 % del prezzo franco fabbrica del prodotto
ex capitolo 56	Ovatte, feltri e stoffe non tessute; filati speciali; spago, corde e funi, esclusi:	Fabbricazione a partire da (7): — filati di cocco, — fibre naturali, — materiali chimici, o paste tessili, o — materiali per la fabbricazione della carta	
5602	Feltri, anche impregnati, spalmati, ricoperti o stratificati:		
	– feltri all'ago	Fabbricazione a partire da (7): — fibre naturali, — materiali chimici o paste tessili	
	– altri	Fabbricazione a partire da (7): — fibre naturali, — fibre sintetiche o artificiali in fiocco, oppure — materiali chimici o paste tessili	
5604	Fili e corde di gomma, ricoperti di materie tessili; filati tessili, lamelle o forme simili delle voci 5404 o 5405, impregnati, spalmati, ricoperti o rivestiti di gomma o di materia plastica:		

(1)	(2)	(3)	o (4)
	<ul style="list-style-type: none"> – fili e corde di gomma ricoperti di materie tessili 	Fabbricazione a partire da fili o corde di gomma non ricoperti di materie tessili	
	<ul style="list-style-type: none"> – altri 	Fabbricazione a partire da (?): <ul style="list-style-type: none"> — fibre naturali, non cardate né pettinate, né altrimenti preparate per la filatura, — materiali chimici, o paste tessili, o — materiali per la fabbricazione della carta 	
5605	Filati metallici e filati metallizzati, anche spirali (vergolinati), costituiti da filati tessili, lamelle o forme simili delle voci 5404 o 5405, combinati con metallo in forma di fili, di lamelle o di polveri, oppure ricoperti di metallo	Fabbricazione a partire da (?): <ul style="list-style-type: none"> — fibre naturali, — fibre sintetiche o artificiali, in fiocco, non cardate, né pettinate, né altrimenti preparate per la filatura, o — materiali chimici, o paste tessili, o — materiali per la fabbricazione della carta 	
5606	Filati spirali (vergolinati) lamelle o forme simili delle voci 5404 o 5405 rivestite (spirale), diversi da quelli della voce 5605 e dai filati di crine rivestiti (spirali); filati di ciniglia; filati detti «a catenella»	Fabbricazione a partire da (?): <ul style="list-style-type: none"> — fibre naturali, — fibre sintetiche o artificiali, in fiocco, non cardate, né pettinate, né altrimenti preparate per la filatura, o — materiali chimici, o paste tessili, o — materiali per la fabbricazione della carta 	
capitolo 57	Tappeti ed altri rivestimenti del suolo di materie tessili:		
	<ul style="list-style-type: none"> – di feltri ad ago 	Fabbricazione a partire da (?): <ul style="list-style-type: none"> — fibre naturali, o — materiali chimici o paste tessili Il tessuto di iuta può tuttavia essere utilizzato come supporto	
	<ul style="list-style-type: none"> – di altri feltri 	Fabbricazione a partire da (?): <ul style="list-style-type: none"> — fibre naturali, non cardate né pettinate, né altrimenti preparate per la filatura, o — materiali chimici o paste tessili 	
	<ul style="list-style-type: none"> – altri 	Fabbricazione a partire da filati (?) Il tessuto di iuta può tuttavia essere utilizzato come supporto	

(1)	(2)	(3)	o (4)
ex capitolo 58	Tessuti speciali; superfici tessili «tufted»; pizzi; arazzi; passamaneria; ricami, esclusi:	Fabbricazione a partire da filati (7)	Stampa accompagnata da almeno due delle operazioni preparatorie di finissaggio (quali purga, sbianca, mercerizzo, termofissaggio, sollevamento del pelo, calandratura, trattamento per impartire stabilità dimensionale, finissaggio anti piega, decatissaggio, impregnazione superficiale, rammendo e slappolatura), purché il valore dei tessuti non stampati non superi il 47,5 % del prezzo franco fabbrica del prodotto
5805	Arazzi tessuti a mano (tipo Gobelins, Fiandra, Aubusson, Beauvais e simili) ed arazzi fatti all'ago (per esempio a piccolo punto, a punto a croce), anche confezionati	Fabbricazione in cui tutti i materiali utilizzati sono classificati in una voce diversa da quella del prodotto	
5810	Ricami in pezza, in strisce o in motivi	Fabbricazione in cui: il valore di tutti i materiali utilizzati non supera il 50 % del prezzo franco fabbrica del prodotto	
5901	Tessuti spalmati di colla o di sostanze amidacee, dei tipi utilizzati in legatoria, per cartonaggi, nella fabbricazione di astucci o per usi simili; tele per decalco o trasparenti per il disegno; tele preparate per la pittura; bugrane e tessuti simili rigidi dei tipi utilizzati per cappelleria	Fabbricazione a partire da filati	
5902	Nappe a trama per pneumatici ottenute da filati ad alta tenacità di nylon o di altre poliammidi, di poliesteri o di rayon viscosa:	Fabbricazione a partire da filati	
5903	Tessuti impregnati, spalmati o ricoperti di materia plastica o stratificati con materia plastica, diversi da quelli della voce 5902	Fabbricazione a partire da filati	Stampa accompagnata da almeno due delle operazioni preparatorie o di finissaggio (quali purga, sbianca, mercerizzo, termofissaggio, sollevamento del pelo, calandratura, trattamento per impartire stabilità dimensionale, finissaggio anti piega, decatissaggio, impregnazione superficiale, rammendo e slappolatura), purché il valore dei tessuti non stampati non superi il 47,5 % del prezzo franco fabbrica del prodotto
5904	Linoleum, anche tagliati; rivestimenti del suolo costituiti da una spalmatura o da una ricopertura applicata su un supporto tessile, anche tagliati	Fabbricazione a partire da filati (7)	

(1)	(2)	(3)	o (4)
5905	Rivestimenti murali di materie tessili:	Fabbricazione a partire da filati	Stampa accompagnata da almeno due delle operazioni preparatorie di finissaggio (quali purga, sbianca, mercerizzo, termofissaggio, sollevamento del pelo, calandratura, trattamento per impartire stabilità dimensionale, finissaggio antipiega, decatissaggio, impregnazione superficiale, rammendo e slappolatura), purché il valore dei tessuti non stampati non superi il 47,5 % del prezzo franco fabbrica del prodotto
5906	Tessuti gommati, diversi da quelli della voce 5902:	Fabbricazione a partire da filati	
5907	Altri tessuti impregnati, spalmati o ricoperti; tele dipinte per scenari di teatri, per sfondi di studi o per usi simili	Fabbricazione a partire da filati	Stampa accompagnata da almeno due delle operazioni preparatorie o di finissaggio (quali purga, sbianca, mercerizzo, termofissaggio, sollevamento del pelo, calandratura, trattamento per impartire stabilità dimensionale, finissaggio antipiega, decatissaggio, impregnazione superficiale, rammendo e slappolatura), purché il valore dei tessuti non stampati non superi il 47,5 % del prezzo franco fabbrica del prodotto
5908	Lucignoli tessuti, intrecciati o a maglia, di materie tessili, per lampade, fornelli, accendini, candele o simili; reticelle ad incandescenza e stoffe tubolari a maglia occorrenti per la loro fabbricazione, anche impregnate:		
	– reticelle ad incandescenza impregnate	Fabbricazione a partire da tessuti tubolari a maglia	
	– altri	Fabbricazione in cui tutti i materiali utilizzati sono classificati in una voce diversa da quella del prodotto	
da 5909 a 5911	Manufatti tessili per usi industriali:		
	– dischi e corone per lucidare, diversi da quelli di feltro della voce 5911	Fabbricazione a partire da filati o da cascami di tessuti o da stracci della voce 6310	
	– tessuti, del tipo comunemente utilizzato nella fabbricazione della carta o per altri usi tecnici, feltrati o no, anche impregnati o spalmati, tubolari o senza fine, a catene e/o a trame singole o multiple, o a tessitura piana, a catene e/o a trame multiple della voce 5911	Fabbricazione a partire da filati (?)	
	– altri	Fabbricazione a partire da filati (?)	

(1)	(2)	(3)	o	(4)
capitolo 60	Stoffe a maglia	Fabbricazione a partire da filati (7)		
capitolo 61	Indumenti ed accessori di abbigliamento, a maglia:			
	– ottenuti riunendo, mediante cucitura o in altro modo, due o più parti di stoffa a maglia, tagliate o realizzate direttamente nella forma voluta	Fabbricazione a partire da tessuti		
	– altri	Fabbricazione a partire da filati (7)		
ex capitolo 62	Indumenti ed accessori di abbigliamento, diversi da quelli a maglia, esclusi:	Fabbricazione a partire da tessuti		
6213 e 6214	Fazzoletti da naso e da taschino, scialli, sciarpe, foulards, fazzoletti da collo, sciarpette, mantiglie, veli e velette e manufatti simili:			
	– ricamati	Fabbricazione a partire da filati (8) (7)		Fabbricazione a partire da tessuti non ricamati, il cui valore non superi il 40 % del prezzo franco fabbrica del prodotto (7)
	– altri	Fabbricazione a partire da filati (8) (7)		Confezione seguita da una stampa accompagnata da almeno due delle operazioni preparatorie o di finissaggio (quali purga, sbianca, mercerizzo, termofissaggio, sollevamento del pelo, calandratura, trattamento per impartire stabilità dimensionale, finissaggio antipiega, decatissaggio, impregnazione superficiale, rammendo e slappolatura), purché il valore delle merci non stampate delle voci 6213 e 6214 utilizzate non superi il 47,5 % del prezzo franco fabbrica del prodotto
6217	Altri accessori di abbigliamento confezionati; parti di indumenti ed accessori di abbigliamento, diversi da quelli della voce 6212:			
	– ricamati	Fabbricazione a partire da filati (8)		Fabbricazione a partire da tessuti non ricamati, il cui valore non superi il 40 % del prezzo franco fabbrica del prodotto (8)

(1)	(2)	(3)	o (4)
	<ul style="list-style-type: none"> - equipaggiamenti ignifughi in tessuto ricoperto di un foglio di poliestere alluminizzato 	Fabbricazione a partire da filati ⁽⁸⁾	Fabbricazione a partire da tessuti non spalmati, il cui valore non superi il 40 % del prezzo franco fabbrica del prodotto ⁽⁸⁾
	<ul style="list-style-type: none"> - tessuti di rinforzo per colletti e polsini, tagliati 	Fabbricazione in cui: <ul style="list-style-type: none"> — tutti i materiali utilizzati sono classificati in una voce diversa da quella del prodotto — il valore di tutti i materiali utilizzati non supera il 40 % del prezzo franco fabbrica del prodotto 	
ex capitolo 63	Altri manufatti tessili confezionati; assortimenti; oggetti da rigattiere; stracci, esclusi:	Fabbricazione in cui tutti i materiali utilizzati sono classificati in una voce diversa da quella del prodotto	
da 6301 a 6304	Coperte; biancheria da letto, ecc.; tende, tendine, ecc.; altri manufatti per l'arredamento:		
	<ul style="list-style-type: none"> - in feltro, di stoffe non tessute 	Fabbricazione a partire da ⁽⁸⁾ : <ul style="list-style-type: none"> — fibre naturali, o — materiali chimici o paste tessili 	
	<ul style="list-style-type: none"> - altri: 		
	<ul style="list-style-type: none"> -- ricamati 	Fabbricazione a partire da filati ⁽⁷⁾ ⁽⁹⁾	Fabbricazione a partire da tessuti non ricamati (diversi da quelli a maglia), purché il valore del tessuto non ricamato utilizzato non superi il 40 % del prezzo franco fabbrica del prodotto
	<ul style="list-style-type: none"> -- altri 	Fabbricazione a partire da filati ⁽⁷⁾ ⁽⁹⁾	
6305	Sacchi e sacchetti da imballaggio	Fabbricazione a partire da filati ⁽⁷⁾	
6306	Copertoni e tende per l'esterno; tende; vele per imbarcazioni, per tavole a vela o carri a vela; oggetti per campeggio	Fabbricazione a partire da tessuti	
6307	Altri manufatti confezionati, compresi i modelli di vestiti	Fabbricazione in cui il valore di tutti i materiali utilizzati non supera il 40 % del prezzo franco fabbrica del prodotto.	

(1)	(2)	(3)	o	(4)
6308	Assortimenti costituiti da pezzi di tessuto e di filati, anche con accessori, per la confezione di tappeti, di arazzi, di tovaglie o di tovaglioli ricamati, o di manufatti tessili simili, in imballaggi per la vendita al minuto	Ogni articolo dell'assortimento deve rispettare la norma applicabile qualora non fosse incluso nell'assortimento. Articoli non originari possono tuttavia essere incorporati purché il loro valore totale non superi il 25 % del prezzo franco fabbrica dell'assortimento		
ex capitolo 64	Calzature, ghette ed oggetti simili, esclusi:	Fabbricazione a partire da materiali di qualsiasi voce, escluse le calzature incomplete formate da tomaie fissate alle soles interne o ad altre parti della suola di cui alla voce 6406		
6406	Parti di calzature (comprese le tomaie anche fissate a soles diverse dalle soles esterne); soles interne amovibili, tallonetti e oggetti simili amovibili; ghette, gambali e oggetti simili, e loro parti	Fabbricazione in cui tutti i materiali utilizzati sono classificati in una voce diversa da quella del prodotto		
ex capitolo 65	Cappelli, copricapo altre acconciature; loro parti, esclusi:	Fabbricazione in cui tutti i materiali utilizzati sono classificati in una voce diversa da quella del prodotto		
6503	Cappelli, copricapo ed altre acconciature, di feltro, fabbricati con le campane o con i dischi o piatti della voce 6501, anche guarniti	Fabbricazione a partire da filati o da fibre tessili (?)		
6505	Cappelli, copricapo ed altre acconciature a maglia, o confezionati con pizzi, feltro o altri prodotti tessili, in pezzi (ma non in strisce), anche guarniti; retine per capelli di qualsiasi materia, anche guarnite	Fabbricazione a partire da filati o da fibre tessili (?)		
ex capitolo 66	Ombrelli (da pioggia o da sole), ombrelloni, bastoni, bastoni-sedile, fruste, frustini e loro parti, esclusi:	Fabbricazione in cui tutti i materiali utilizzati sono classificati in una voce diversa da quella del prodotto		
6601	Ombrelli (da pioggia o da sole), ombrelloni (compresi gli ombrelli-bastoni, gli ombrelloni da giardino e simili)	Fabbricazione in cui il valore di tutti i materiali utilizzati non supera il 50 % del prezzo franco fabbrica del prodotto.		
capitolo 67	Piume e calugine preparate e oggetti di piume o di calugine; fiori artificiali; lavori di capelli	Fabbricazione in cui tutti i materiali utilizzati sono classificati in una voce diversa da quella del prodotto		

(1)	(2)	(3)	o	(4)
ex capitolo 68	Lavori di pietre, gesso, cemento, amianto, mica o materie simili, esclusi:	Fabbricazione in cui tutti i materiali utilizzati sono classificati in una voce diversa da quella del prodotto		
ex 6803	Lavori di ardesia naturale o agglomerata	Fabbricazione a partire da ardesia lavorata		
ex 6812	Lavori di amianto; lavori di miscele a base di amianto o a base di amianto e carbonato di magnesio	Fabbricazione a partire da materiali di qualsiasi voce		
ex 6814	Lavori di mica, compresa la mica agglomerata o ricostituita, anche su supporto di carta, di cartone o di altre materie	Fabbricazione a partire da mica lavorata (compresa la mica agglomerata o ricostituita)		
capitolo 69	Prodotti ceramici	Fabbricazione in cui tutti i materiali utilizzati sono classificati in una voce diversa da quella del prodotto		
ex capitolo 70	Vetro e lavori di vetro, esclusi:	Fabbricazione in cui tutti i materiali utilizzati sono classificati in una voce diversa da quella del prodotto		
ex 7003 ex 7004 ed ex 7005	Vetro con strato non riflettente	Fabbricazione a partire da materiali della voce 7001		
7006	Vetro delle voci 7003, 7004 o 7005, curvato, smussato, inciso, forato, smaltato o altrimenti lavorato, ma non incorniciato né combinato con altre materie:			
	– lastre di vetro (substrati), ricoperte da uno strato sottile di metallo dielettrico, semiconduttrici secondo gli standard del SEMII ⁽¹⁰⁾	Fabbricazione a partire da lastre di vetro (substrati) non ricoperte della voce 7006		
	– altri	Fabbricazione a partire da		
7007	Vetro di sicurezza, costituito da vetri temperati o formati da fogli aderenti fra loro	Fabbricazione a partire da		
7008	Vetri isolanti a pareti multiple	Fabbricazione a partire da		
7009	Specchi di vetro, anche incorniciati, compresi gli specchi retrovisivi	Fabbricazione a partire da		

(1)	(2)	(3)	o (4)
7010	Damigiane, bottiglie, boccette, barattoli, vasi, imballaggi tubolari, ampole ed altri recipienti per il trasporto o l'imballaggio, di vetro; barattoli per conserve, di vetro; tappi, coperchi e altri dispositivi di chiusura, di vetro	Fabbricazione in cui tutti i materiali utilizzati sono classificati in una voce diversa da quella del prodotto	Sfaccettatura di oggetti di vetro il cui valore non superi il 50 % del prezzo franco fabbrica del prodotto
7013	Oggetti di vetro per la tavola, la cucina, la toletta, l'ufficio, la decorazione degli appartamenti o per usi simili, diversi dagli oggetti delle voci 7010 o 7018	Fabbricazione in cui tutti i materiali utilizzati sono classificati in una voce diversa da quella del prodotto	Sfaccettatura di oggetti di vetro il cui valore non superi il 50 % del prezzo franco fabbrica del prodotto o Decorazione a mano (ad esclusione della stampa serigrafica) di oggetti di vetro soffiato a mano, il cui valore non superi il 50 % del prezzo franco fabbrica del prodotto
ex 7019	Lavori di fibre di vetro, diversi dai filati	Fabbricazione a partire da: — stoppini, filati accoppiati in parallelo senza torsione (roving) ed altri filati non colorati, anche tagliati, o — lana di vetro	
ex capitolo 71	Perle fini o coltivate, pietre preziose (gemme), pietre semipreziose (fini) o simili, metalli preziosi, metalli placcati o ricoperti di metalli preziosi e lavori di queste materie; minuterie di fantasia; monete, esclusi:	Fabbricazione in cui tutti i materiali utilizzati sono classificati in una voce diversa da quella del prodotto	
ex 7101	Perle fini o coltivate, assortite e infilate temporaneamente per comodità di trasporto	Fabbricazione in cui il valore di tutti i materiali utilizzati non supera il 50 % del prezzo franco fabbrica del prodotto.	
ex 7102, ex 7103 ed ex 7104	Pietre preziose (gemme) o semipreziose (fini), naturali, sintetiche o ricostituite, lavorate	Fabbricazione a partire da pietre preziose (gemme), o semipreziose (fini), non lavorate	
7106, 7108 e 7110	Metalli preziosi:		
	– greggi	Fabbricazione a partire da materiali non classificati alle voci 7106, 7108 o 7110	Separazione elettrolitica, termica o chimica di metalli preziosi delle voci 7106, 7108 o 7110 o Fabbricazione di leghe di metalli preziosi delle voci 7106, 7108 o 7110 tra di loro o con metalli comuni

(1)	(2)	(3)	o	(4)
	– semilavorati o in polvere	Fabbricazione a partire da metalli preziosi, greggi		
ex 7107, ex 7109 ed ex 7111	Metalli comuni ricoperti di metalli preziosi, semilavorati	Fabbricazione a partire da metalli comuni ricoperti di metalli preziosi, greggi		
7116	Lavori di perle fini o coltivate, di pietre preziose (gemme), di pietre semipreziose (fini) o di pietre sintetiche o ricostituite	Fabbricazione in cui il valore di tutti i materiali utilizzati non supera il 50 % del prezzo franco fabbrica del prodotto.		
7117	Minuterie di fantasia	Fabbricazione in cui tutti i materiali utilizzati sono classificati in una voce diversa da quella del prodotto		Fabbricazione a partire da parti in metalli comuni, non placcate o ricoperte di metalli preziosi, purché il valore di tutti i materiali utilizzati non superi il 50 % del prezzo franco fabbrica del prodotto
ex capitolo 72	Ghisa, ferro e acciaio, esclusi:	Fabbricazione in cui tutti i materiali utilizzati sono classificati in una voce diversa da quella del prodotto		
7207	Semiprodotto di ferro o di acciai non legati	Fabbricazione a partire da materiali delle voci 7201, 7202, 7203, 7204 o 7205		
da 7208 a 7216	Prodotti laminati piatti, vergella o bordione, barre, profilati di ferro o di acciai non legati	Fabbricazione a partire da lingotti o altre forme primarie o da semiprodotto della voce 7206 o 7207.		
7217	Fili di ferro o di acciai non legati	Fabbricazione a partire da semiprodotto della voce 7207		
ex 7218	Semiprodotto	Fabbricazione a partire da materiali delle voci 7201, 7202, 7203, 7204 o 7205		
da 7219 a 7222	Prodotti laminati piatti, vergella o bordione, barre, profilati di acciai inossidabili	Fabbricazione a partire da lingotti o altre forme primarie o da semiprodotto della voce 7218.		
7223	Fili di acciai inossidabili	Fabbricazione a partire da semiprodotto della voce 7218		
ex 7224	Semiprodotto	Fabbricazione a partire da materiali delle voci 7201, 7202, 7203, 7204 o 7205		

(1)	(2)	(3)	o (4)
da 7225 a 7228	Prodotti laminati piatti, vergella o bordone, barre, laminati a caldo, arrotolati in spire non ordinate (in matasse); profilati, di altri acciai legati; barre forate per la perforazione, di acciai legati o non legati	Fabbricazione a partire da lingotti o altre forme primarie o da semiproducti delle voci 7206, 7207, 7218 o 7224.	
7229	Fili di altri acciai legati	Fabbricazione a partire da semiproducti della voce 7224	
ex capitolo 73	Lavori di ghisa, ferro o acciaio, esclusi:	Fabbricazione in cui tutti i materiali utilizzati sono classificati in una voce diversa da quella del prodotto	
ex 7301	Palancole	Fabbricazione a partire da materiali della voce 7206	
7302	Elementi per la costruzione di strade ferrate, di ghisa, di ferro o di acciaio: rotaie, controrotaie e rotaie a cremagliera, aghi, cuori, tiranti per aghi e altri elementi per incroci o scambi, traverse, stecche (ganasce), cuscinetti, cunei, piastre di appoggio, piastre di fissaggio, piastre e barre di scartamento e altri pezzi specialmente costruiti per la posa, la congiunzione o il fissaggio delle rotaie	Fabbricazione a partire da materiali della voce 7206	
7304, 7305 e 7306	Tubi e profilati cavi, di ferro o di acciaio	Fabbricazione a partire da materiali delle voci 7206, 7207, 7218 o 7224	
ex 7307	Accessori per tubi di acciaio inossidabile (ISO n. X5CrNiMo 1712), composti di più parti	Tornitura, trapanatura, alesatura, filettatura, sbavatura e sabbatura di abbozzi fucinati, il cui valore non supera il 35 % del prezzo franco fabbrica del prodotto	
7308	Costruzioni e parti di costruzioni (per esempio: ponti ed elementi di ponti, porte di cariche o chiuse, torri, piloni, pilastri, colonne, ossature, impalcature, tettoie, porte e finestre e loro intelaiature, stipiti e soglie, serrande di chiusura, balaustrate) di ghisa, ferro o acciaio, escluse le costruzioni prefabbricate della voce 9406; lamiere, barre, profilati, tubi e simili, di ghisa, ferro o acciaio, predisposti per essere utilizzati nelle costruzioni	Fabbricazione in cui tutti i materiali utilizzati sono classificati in una voce diversa da quella del prodotto. Tuttavia, i profilati ottenuti per saldatura della voce 7301 non possono essere utilizzati	

(1)	(2)	(3)	o (4)
ex 7315	Catene antisdrucciolevoli	Fabbricazione in cui il valore di tutti i materiali della voce 7315 utilizzati non supera il 50 % del prezzo franco fabbrica del prodotto	
ex capitolo 74	Rame e lavori di rame, esclusi:	Fabbricazione in cui: — tutti i materiali utilizzati sono classificati in una voce diversa da quella del prodotto — il valore di tutti i materiali utilizzati non supera il 50 % del prezzo franco fabbrica del prodotto	
7401	Metalline cuprifere; rame da cementazione (precipitato di rame)	Fabbricazione in cui tutti i materiali utilizzati sono classificati in una voce diversa da quella del prodotto	
7402	Rame non raffinato; anodi di rame per affinazione elettrolitica	Fabbricazione in cui tutti i materiali utilizzati sono classificati in una voce diversa da quella del prodotto	
7403	Rame raffinato e leghe di rame, greggio:		
	– rame raffinato	Fabbricazione in cui tutti i materiali utilizzati sono classificati in una voce diversa da quella del prodotto	
	– leghe di rame e rame raffinato contenente altri elementi	Fabbricazione a partire da rame raffinato, greggio, o da cascami e rottami di rame	
7404	Cascami ed avanzi di rame	Fabbricazione in cui tutti i materiali utilizzati sono classificati in una voce diversa da quella del prodotto	
7405	Leghe madri di rame	Fabbricazione in cui tutti i materiali utilizzati sono classificati in una voce diversa da quella del prodotto	
ex capitolo 75	Nichel e lavori di nichel, esclusi:	Fabbricazione in cui: — tutti i materiali utilizzati sono classificati in una voce diversa da quella del prodotto; — il valore di tutti i materiali utilizzati non supera il 50 % del prezzo franco fabbrica del prodotto	

(1)	(2)	(3)	o (4)
da 7501 a 7503	Metalline di nichel, «sinters» di ossidi di nichel ed altri prodotti intermedi della metallurgia del nichel; nichel greggio; cascami e rottami di nichel	Fabbricazione in cui tutti i materiali utilizzati sono classificati in una voce diversa da quella del prodotto	
ex capitolo 76	Alluminio e lavori di alluminio, esclusi:	Fabbricazione in cui: — tutti i materiali utilizzati sono classificati in una voce diversa da quella del prodotto — il valore di tutti i materiali utilizzati non supera il 50 % del prezzo franco fabbrica del prodotto	
7601	Alluminio greggio	Fabbricazione in cui: — tutti i materiali utilizzati sono classificati in una voce diversa da quella del prodotto e — il valore di tutti i materiali utilizzati non supera il 50 % del prezzo franco fabbrica del prodotto	Fabbricazione tramite trattamento termico o elettrolitico a partire da alluminio non legato o cascami ed avanzi di alluminio
7602	Cascami ed avanzi di alluminio	Fabbricazione in cui tutti i materiali utilizzati sono classificati in una voce diversa da quella del prodotto	
ex 7616	Lavori di alluminio diversi da garze, tele metalliche, griglie, reti (comprese le tele continue o senza fine), di fili di alluminio e lamiere e lastre, incise e stirate di alluminio	Fabbricazione in cui: — tutti i materiali utilizzati sono classificati in una voce diversa da quella del prodotto. Si possono tuttavia utilizzare garze, tessuti, tele metalliche, griglie, reti e materiali simili (comprese le tele continue o senza fine) di fili di alluminio o lamiere e lastre, incise e stirate di alluminio; — il valore di tutti i materiali utilizzati non supera il 50 % del prezzo franco fabbrica del prodotto	
capitolo 77	Riservato a un eventuale uso futuro nel sistema armonizzato		

(1)	(2)	(3)	o (4)
ex capitolo 78	Piombo e lavori di piombo, esclusi:	Fabbricazione in cui: — tutti i materiali utilizzati sono classificati in una voce diversa da quella del prodotto — il valore di tutti i materiali utilizzati non supera il 50 % del prezzo franco fabbrica del prodotto	
7801	Piombo greggio:		
	– piombo raffinato	Fabbricazione a partire da piombo d'opera	
	– altri	Fabbricazione in cui tutti i materiali utilizzati sono classificati in una voce diversa da quella del prodotto. Tuttavia, i materiali della voce 7802 non possono essere utilizzati	
7802	Cascami ed avanzi di piombo	Fabbricazione in cui tutti i materiali utilizzati sono classificati in una voce diversa da quella del prodotto	
ex capitolo 79	Zinco e lavori di zinco, esclusi:	Fabbricazione in cui: — tutti i materiali utilizzati sono classificati in una voce diversa da quella del prodotto — il valore di tutti i materiali utilizzati non supera il 50 % del prezzo franco fabbrica del prodotto	
7901	Zinco greggio	Fabbricazione in cui tutti i materiali utilizzati sono classificati in una voce diversa da quella del prodotto. Tuttavia, i materiali della voce 7902 non possono essere utilizzati	
7902	Cascami ed avanzi di zinco	Fabbricazione in cui tutti i materiali utilizzati sono classificati in una voce diversa da quella del prodotto	
ex capitolo 80	Stagno e lavori di stagno, esclusi:	Fabbricazione in cui: — tutti i materiali utilizzati sono classificati in una voce diversa da quella del prodotto — il valore di tutti i materiali utilizzati non supera il 50 % del prezzo franco fabbrica del prodotto	

(1)	(2)	(3)	o	(4)
8001	Stagno greggio	Fabbricazione in cui tutti i materiali utilizzati sono classificati in una voce diversa da quella del prodotto. Tuttavia, i materiali della voce 8002 non possono essere utilizzati		
8002 e 8007	Cascami ed avanzi di stagno; altri lavori di stagno	Fabbricazione in cui tutti i materiali utilizzati sono classificati in una voce diversa da quella del prodotto		
capitolo 81	Altri metalli comuni; cermet; lavori di queste materie:			
	– altri metalli comuni, lavorati; lavori di queste materie	Fabbricazione in cui il valore di tutti i materiali classificati nella stessa voce del prodotto utilizzato non supera il 50 % del prezzo franco fabbrica del prodotto		
	– altri	Fabbricazione in cui tutti i materiali utilizzati sono classificati in una voce diversa da quella del prodotto		
ex capitolo 82	Utensili e utensileria; oggetti di coltelleria e posateria da tavola, di metalli comuni; parti di questi oggetti di metalli comuni, esclusi:	Fabbricazione in cui tutti i materiali utilizzati sono classificati in una voce diversa da quella del prodotto		
8206	Utensili compresi in almeno due delle voci da 8202 a 8205, condizionati in assortimenti per la vendita al minuto	Fabbricazione in cui tutti i materiali utilizzati sono classificati in una voce diversa dalle voci da 8202 a 8205. Tuttavia, utensili delle voci da 8202 a 8205 possono essere inseriti negli assortimenti purché il loro valore non superi il 15 % del prezzo franco fabbrica del prodotto		
8207	Utensili intercambiabili per utensileria a mano, anche meccanica o per macchine utensili (per esempio: per imbutire, stampare, punzonare, maschiare, filettare, forare, alesare, scanalare, fresare, tornire, avvitare) comprese le filiere per trafilare o estrarre i metalli, nonché gli utensili di perforazione o di sondaggio	Fabbricazione in cui: — tutti i materiali utilizzati sono classificati in una voce diversa da quella del prodotto — il valore di tutti i materiali utilizzati non supera il 40 % del prezzo franco fabbrica del prodotto		

(1)	(2)	(3)	o (4)
8208	Coltelli e lame trancianti per macchine o apparecchi meccanici	Fabbricazione in cui: — tutti i materiali utilizzati sono classificati in una voce diversa da quella del prodotto — il valore di tutti i materiali utilizzati non supera il 40 % del prezzo franco fabbrica del prodotto	
ex 8211	Coltelli (diversi da quelli della voce 8208) a lama tranciante o dentata, compresi i roncoli chiudibili	Fabbricazione in cui tutti i materiali utilizzati sono classificati in una voce diversa da quella del prodotto. Sono tuttavia ammessi lame e manici di coltello di metalli comuni	
8214	Altri oggetti di coltelleria (per esempio: tosatrici, fenditoi, coltellacci, scuri da macellaio o da cucina e tagliacarte); utensili e assortimenti di utensili per manicure o pedicure (comprese le lime da unghie)	Fabbricazione in cui tutti i materiali utilizzati sono classificati in una voce diversa da quella del prodotto. Sono tuttavia ammessi manici di metalli comuni.	
8215	Cucchiai, forchette, mestoli, schiumarole, palette da torta, coltelli speciali da pesce o da burro, pinze da zucchero e oggetti simili	Fabbricazione in cui tutti i materiali utilizzati sono classificati in una voce diversa da quella del prodotto. Sono tuttavia ammessi manici di metalli comuni.	
ex capitolo 83	Lavori diversi di metalli comuni, esclusi:	Fabbricazione in cui tutti i materiali utilizzati sono classificati in una voce diversa da quella del prodotto	
ex 8302	Altre guarnizioni, ferramenta ed oggetti simili per edifici, e congegni di chiusura automatica per porte	Fabbricazione in cui tutti i materiali utilizzati sono classificati in una voce diversa da quella del prodotto. Si possono tuttavia utilizzare gli altri materiali della voce 8302 purché il loro valore non superi il 20 % del prezzo franco fabbrica del prodotto	
ex 8306	Statuette ed altri oggetti di ornamento, di metalli comuni	Fabbricazione in cui tutti i materiali utilizzati sono classificati in una voce diversa da quella del prodotto. Si possono tuttavia utilizzare gli altri materiali della voce 8306 purché il loro valore non superi il 30 % del prezzo franco fabbrica del prodotto	

(1)	(2)	(3)	o (4)
ex capitolo 84	Reattori nucleari, caldaie, macchine, apparecchi e congegni meccanici; parti di queste macchine o apparecchi, esclusi;	Fabbricazione in cui: — tutti i materiali utilizzati sono classificati in una voce diversa da quella del prodotto — il valore di tutti i materiali utilizzati non supera il 40 % del prezzo franco fabbrica del prodotto	Fabbricazione in cui il valore di tutti i materiali utilizzati non supera il 30 % del prezzo franco fabbrica del prodotto.
ex 8401	Elementi combustibili nucleari	Fabbricazione in cui il valore di tutti i materiali utilizzati non supera il 30 % del prezzo franco fabbrica del prodotto	
8402	Caldaie a vapore (generatori di vapore), diverse dalle caldaie per il riscaldamento centrale costruite per produrre contemporaneamente acqua calda e vapore a bassa pressione; caldaie dette «ad acqua surriscaldata»	Fabbricazione in cui: — tutti i materiali utilizzati sono classificati in una voce diversa da quella del prodotto — il valore di tutti i materiali utilizzati non supera il 40 % del prezzo franco fabbrica del prodotto	Fabbricazione in cui il valore di tutti i materiali utilizzati non supera il 25 % del prezzo franco fabbrica del prodotto.
8403 ed ex 8404	Caldaie per il riscaldamento centrale, diverse da quelle della voce 8402 e apparecchi ausiliari per caldaie per il riscaldamento	Fabbricazione in cui tutti i materiali utilizzati sono classificati in una voce diversa dalle voci 8403 o 8404.	Fabbricazione in cui il valore di tutti i materiali utilizzati non supera il 40 % del prezzo franco fabbrica del prodotto.
8406	Turbine a vapore	Fabbricazione in cui il valore di tutti i materiali utilizzati non supera il 40 % del prezzo franco fabbrica del prodotto.	
8407	Motori a pistone alternativo o rotativo, con accensione a scintilla (motori a scoppio)	Fabbricazione in cui il valore di tutti i materiali utilizzati non supera il 40 % del prezzo franco fabbrica del prodotto.	
8408	Motori a pistone, con accensione per compressione (motori diesel o semi-diesel)	Fabbricazione in cui il valore di tutti i materiali utilizzati non supera il 40 % del prezzo franco fabbrica del prodotto.	
8409	Parti riconoscibili come destinate, esclusivamente o principalmente, ai motori delle voci 8407 o 8408	Fabbricazione in cui il valore di tutti i materiali utilizzati non supera il 40 % del prezzo franco fabbrica del prodotto.	

(1)	(2)	(3)	o (4)
8411	Turboreattori, turbopropulsori e altre turbine a gas	Fabbricazione in cui: — tutti i materiali utilizzati sono classificati in una voce diversa da quella del prodotto — il valore di tutti i materiali utilizzati non supera il 40 % del prezzo franco fabbrica del prodotto	Fabbricazione in cui il valore di tutti i materiali utilizzati non supera il 25 % del prezzo franco fabbrica del prodotto.
8412	Altri motori e macchine motrici	Fabbricazione in cui il valore di tutti i materiali utilizzati non supera il 40 % del prezzo franco fabbrica del prodotto.	
ex 8413	Pompe volumetriche rotative	Fabbricazione in cui: — tutti i materiali utilizzati sono classificati in una voce diversa da quella del prodotto — il valore di tutti i materiali utilizzati non supera il 40 % del prezzo franco fabbrica del prodotto	Fabbricazione in cui il valore di tutti i materiali utilizzati non supera il 25 % del prezzo franco fabbrica del prodotto.
ex 8414	Ventilatori e simili, per usi industriali	Fabbricazione in cui: — tutti i materiali utilizzati sono classificati in una voce diversa da quella del prodotto — il valore di tutti i materiali utilizzati non supera il 40 % del prezzo franco fabbrica del prodotto	Fabbricazione in cui il valore di tutti i materiali utilizzati non supera il 25 % del prezzo franco fabbrica del prodotto.
8415	Macchine ed apparecchi per il condizionamento dell'aria, comprendenti un ventilatore a motore e dei dispositivi atti a modificare la temperatura e l'umidità, compresi quelli nei quali il grado igrometrico non è regolabile separatamente	Fabbricazione in cui il valore di tutti i materiali utilizzati non supera il 40 % del prezzo franco fabbrica del prodotto.	
8418	Frigoriferi, congelatori-conservatori ed altro materiale, altre macchine ed apparecchi per la produzione del freddo, con attrezzatura elettrica o di altre specie; pompe di calore diverse dalle macchine ed apparecchi per il condizionamento dell'aria della voce 8415	Fabbricazione in cui: — tutti i materiali utilizzati sono classificati in una voce diversa da quella del prodotto — il valore di tutti i materiali utilizzati non supera il 40 % del prezzo franco fabbrica del prodotto — il valore di tutti i materiali non originari utilizzati non supera il valore dei materiali originari utilizzati	Fabbricazione in cui il valore di tutti i materiali utilizzati non supera il 25 % del prezzo franco fabbrica del prodotto.

(1)	(2)	(3)	o (4)
ex 8419	Macchine per le industrie del legno, delle paste per carta e della carta o dei cartoni	Fabbricazione: — il valore di tutti i materiali utilizzati non supera il 40 % del prezzo franco fabbrica del prodotto — entro il limite predetto, il valore dei materiali classificati nella stessa voce del prodotto non supera il 25 % del prezzo franco fabbrica del prodotto	Fabbricazione in cui il valore di tutti i materiali utilizzati non supera il 30 % del prezzo franco fabbrica del prodotto.
8420	Calandre e laminatoi, diversi da quelli per i metalli o per il vetro, e cilindri per dette macchine	Fabbricazione: — il valore di tutti i materiali utilizzati non supera il 40 % del prezzo franco fabbrica del prodotto — entro il limite predetto, il valore dei materiali classificati nella stessa voce del prodotto non supera il 25 % del prezzo franco fabbrica del prodotto	Fabbricazione in cui il valore di tutti i materiali utilizzati non supera il 30 % del prezzo franco fabbrica del prodotto.
8423	Apparecchi e strumenti per pesare, comprese le bascule e le bilance per verificare i pezzi fabbricati, ma escluse le bilance sensibili a un peso di 5 cg o meno; pesi per qualsiasi bilancia	Fabbricazione in cui: — tutti i materiali utilizzati sono classificati in una voce diversa da quella del prodotto — il valore di tutti i materiali utilizzati non supera il 40 % del prezzo franco fabbrica del prodotto	Fabbricazione in cui il valore di tutti i materiali utilizzati non supera il 25 % del prezzo franco fabbrica del prodotto.
da 8425 a 8428	Macchine ed apparecchi di sollevamento, di movimentazione, di carico o di scarico	Fabbricazione: — il valore di tutti i materiali utilizzati non supera il 40 % del prezzo franco fabbrica del prodotto — entro il limite predetto, il valore dei materiali della voce 8431 utilizzati non supera il 10 % del prezzo franco fabbrica del prodotto	Fabbricazione in cui il valore di tutti i materiali utilizzati non supera il 30 % del prezzo franco fabbrica del prodotto.

(1)	(2)	(3)	o (4)
8429	Apripista (bulldozers, angledozers), livellatrici, ruspe, spianatrici, pale meccaniche, escavatori, caricatori e caricatrici-spalatrici, compattatori e rulli compressori, semoventi:		
	– rulli compressori	Fabbricazione in cui il valore di tutti i materiali utilizzati non supera il 40 % del prezzo franco fabbrica del prodotto.	
	– altri	Fabbricazione: — il valore di tutti i materiali utilizzati non supera il 40 % del prezzo franco fabbrica del prodotto — entro il limite predetto, il valore dei materiali della voce 8431 utilizzati non supera il 10 % del prezzo franco fabbrica del prodotto	Fabbricazione in cui il valore di tutti i materiali utilizzati non supera il 30 % del prezzo franco fabbrica del prodotto.
8430	Altre macchine ed apparecchi per lo sterramento, il livellamento, lo spianamento, l'escavazione, per rendere compatto il terreno, l'estrazione o la perforazione della terra, dei minerali o dei minerali metalliferi, battipali e macchine per l'estrazione dei pali, spazzaneve	Fabbricazione: — il valore di tutti i materiali utilizzati non supera il 40 % del prezzo franco fabbrica del prodotto — entro il limite predetto, il valore dei materiali della voce 8431 utilizzati non supera il 10 % del prezzo franco fabbrica del prodotto	Fabbricazione in cui il valore di tutti i materiali utilizzati non supera il 30 % del prezzo franco fabbrica del prodotto.
ex 8431	Parti riconoscibili come destinate esclusivamente o principalmente, ai rulli compressori	Fabbricazione in cui il valore di tutti i materiali utilizzati non supera il 40 % del prezzo franco fabbrica del prodotto.	
8439	Macchine ed apparecchi per la fabbricazione della pasta di materie fibrose cellulosiche o per la fabbricazione o la finitura della carta o del cartone	Fabbricazione: — il valore di tutti i materiali utilizzati non supera il 40 % del prezzo franco fabbrica del prodotto — entro il limite predetto, il valore dei materiali classificati nella stessa voce del prodotto non supera il 25 % del prezzo franco fabbrica del prodotto	Fabbricazione in cui il valore di tutti i materiali utilizzati non supera il 30 % del prezzo franco fabbrica del prodotto.

(1)	(2)	(3)	o (4)
8441	Altre macchine ed apparecchi per la lavorazione della pasta per carta, della carta o del cartone, comprese le tagliatrici di ogni tipo	Fabbricazione: — il valore di tutti i materiali utilizzati non supera il 40 % del prezzo franco fabbrica del prodotto — entro il limite predetto, il valore dei materiali classificati nella stessa voce del prodotto non supera il 25 % del prezzo franco fabbrica del prodotto	Fabbricazione in cui il valore di tutti i materiali utilizzati non supera il 30 % del prezzo franco fabbrica del prodotto.
da 8444 a 8447	Macchine per l'industria tessile delle voci da 8444 a 8447	Fabbricazione in cui il valore di tutti i materiali utilizzati non supera il 40 % del prezzo franco fabbrica del prodotto.	
ex 8448	Macchine e apparecchi ausiliari per le macchine delle voci 8444 e 8445	Fabbricazione in cui il valore di tutti i materiali utilizzati non supera il 40 % del prezzo franco fabbrica del prodotto.	
8452	Macchine per cucire, escluse le macchine per cucire i fogli della voce 8440; mobili, supporti e coperchi costruiti appositamente per macchine per cucire; aghi per macchine per cucire		
	– macchine per cucire unicamente con punto annodato, la cui testa pesa al massimo 16 kg, senza motore o 17 kg col motore	Fabbricazione: — il valore di tutti i materiali utilizzati non supera il 40 % del prezzo franco fabbrica del prodotto — il valore di tutti i materiali non originari utilizzati per il montaggio della testa (senza motore) non supera il valore dei materiali originari utilizzati — il meccanismo di tensione del filo, il meccanismo dell'uncinetto e il meccanismo zig-zag sono già prodotti originari	
	– altri	Fabbricazione in cui il valore di tutti i materiali utilizzati non supera il 40 % del prezzo franco fabbrica del prodotto.	
da 8456 a 8466	Macchine utensili, macchine e loro parti e accessori delle voci da 8456 a 8466	Fabbricazione in cui il valore di tutti i materiali utilizzati non supera il 40 % del prezzo franco fabbrica del prodotto.	

(1)	(2)	(3)	o (4)
da 8469 a 8472	Macchine ed apparecchi per ufficio (ad esempio, macchine da scrivere, macchine calcolatrici, macchine automatiche per l'elaborazione dell'informazione, duplicatori, cucitrici meccaniche)	Fabbricazione in cui il valore di tutti i materiali utilizzati non supera il 40 % del prezzo franco fabbrica del prodotto.	
8480	Staffe per fonderia; piastre di fondo per forme; modelli per forme; forme per i metalli (diversi dalle lingotterie), i carburi metallici, il vetro, le materie minerali, la gomma o le materie plastiche	Fabbricazione in cui il valore di tutti i materiali utilizzati non supera il 50 % del prezzo franco fabbrica del prodotto.	
8482	Cuscinetti a rotolamento, a sfere, a cilindri, a rulli o ad aghi (a rullini)	Fabbricazione in cui: — tutti i materiali utilizzati sono classificati in una voce diversa da quella del prodotto — il valore di tutti i materiali utilizzati non supera il 40 % del prezzo franco fabbrica del prodotto	Fabbricazione in cui il valore di tutti i materiali utilizzati non supera il 25 % del prezzo franco fabbrica del prodotto.
8484	Guarnizioni metalloplastiche; serie o assortimenti di guarnizioni di composizione diversa, presentati in involucri, buste o imballaggi simili; giunti di tenuta stagna meccanici	Fabbricazione in cui il valore di tutti i materiali utilizzati non supera il 40 % del prezzo franco fabbrica del prodotto.	
8485	Parti di macchine o di apparecchi non nominate né comprese altrove in questo capitolo, non aventi congiunzioni elettriche, parti isolate elettricamente, avvolgimenti, contatti o altre caratteristiche elettriche	Fabbricazione in cui il valore di tutti i materiali utilizzati non supera il 40 % del prezzo franco fabbrica del prodotto.	
ex capitolo 85	Macchine, apparecchi e materiale elettrico e loro parti; apparecchi per la registrazione o la riproduzione del suono, apparecchi per la registrazione o la riproduzione delle immagini e del suono per la televisione, e parti ed accessori di questi apparecchi, esclusi:	Fabbricazione in cui: — tutti i materiali utilizzati sono classificati in una voce diversa da quella del prodotto — il valore di tutti i materiali utilizzati non supera il 40 % del prezzo franco fabbrica del prodotto	Fabbricazione in cui il valore di tutti i materiali utilizzati non supera il 30 % del prezzo franco fabbrica del prodotto.

(1)	(2)	(3)	o (4)
8501	Motori e generatori elettrici, esclusi i gruppi elettrogeni	Fabbricazione: — il valore di tutti i materiali utilizzati non supera il 40 % del prezzo franco fabbrica del prodotto — entro il limite predetto, il valore dei materiali della voce 8503 utilizzati non supera il 10 % del prezzo franco fabbrica del prodotto	Fabbricazione in cui il valore di tutti i materiali utilizzati non supera il 30 % del prezzo franco fabbrica del prodotto.
8502	Gruppi elettrogeni e convertitori rotanti elettrici	Fabbricazione: — il valore di tutti i materiali utilizzati non supera il 40 % del prezzo franco fabbrica del prodotto — entro il limite predetto, il valore dei materiali delle voci 8501 o 8503 utilizzati non supera il 10 % del prezzo franco fabbrica del prodotto	Fabbricazione in cui il valore di tutti i materiali utilizzati non supera il 30 % del prezzo franco fabbrica del prodotto.
ex 8504	Unità per l'alimentazione elettrica di macchine automatiche per l'elaborazione dell'informazione	Fabbricazione in cui il valore di tutti i materiali utilizzati non supera il 40 % del prezzo franco fabbrica del prodotto.	
ex 8518	Microfoni e loro supporti, altoparlanti, anche montati nelle loro casse acustiche; amplificatori elettrici ad audiofrequenza; apparecchi elettrici di amplificazione del suono	Fabbricazione: — il valore di tutti i materiali utilizzati non supera il 40 % del prezzo franco fabbrica del prodotto — il valore di tutti i materiali non originari utilizzati non supera il valore dei materiali originari utilizzati	Fabbricazione in cui il valore di tutti i materiali utilizzati non supera il 25 % del prezzo franco fabbrica del prodotto.
8519	Giradischi, elettrofoni, lettori di cassette ed altri apparecchi per la riproduzione del suono senza dispositivo incorporato per la registrazione del suono	Fabbricazione: — il valore di tutti i materiali utilizzati non supera il 40 % del prezzo franco fabbrica del prodotto — il valore di tutti i materiali non originari utilizzati non supera il valore dei materiali originari utilizzati	Fabbricazione in cui il valore di tutti i materiali utilizzati non supera il 30 % del prezzo franco fabbrica del prodotto.

(1)	(2)	(3)	o (4)
8520	Magnetofoni ed altri apparecchi per la registrazione del suono, anche con dispositivo incorporato per la riproduzione del suono	Fabbricazione: — il valore di tutti i materiali utilizzati non supera il 40 % del prezzo franco fabbrica del prodotto — il valore di tutti i materiali non originari utilizzati non supera il valore dei materiali originari utilizzati	Fabbricazione in cui il valore di tutti i materiali utilizzati non supera il 30 % del prezzo franco fabbrica del prodotto.
8521	Apparecchi per la videoregistrazione o la videoriproduzione, anche incorporanti un ricevitore di segnali videofonici	Fabbricazione: — il valore di tutti i materiali utilizzati non supera il 40 % del prezzo franco fabbrica del prodotto — il valore di tutti i materiali non originari utilizzati non supera il valore dei materiali originari utilizzati	Fabbricazione in cui il valore di tutti i materiali utilizzati non supera il 30 % del prezzo franco fabbrica del prodotto.
8522	Parti ed accessori riconoscibili come destinati, esclusivamente o principalmente, agli apparecchi delle voci da 8519 a 8521	Fabbricazione in cui il valore di tutti i materiali utilizzati non supera il 40 % del prezzo franco fabbrica del prodotto.	
8523	Supporti preparati per la registrazione del suono o per simili registrazioni, ma non registrati, diversi dai prodotti del capitolo 37	Fabbricazione in cui il valore di tutti i materiali utilizzati non supera il 40 % del prezzo franco fabbrica del prodotto.	
8524	Dischi, nastri ed altri supporti per la registrazione del suono o per simili registrazioni, registrati, comprese le matrici e le forme galvaniche per la fabbricazione di dischi, esclusi i prodotti del capitolo 37:		
	– matrici e forme galvaniche per la fabbricazione di dischi	Fabbricazione in cui il valore di tutti i materiali utilizzati non supera il 40 % del prezzo franco fabbrica del prodotto.	
	– altri	Fabbricazione: — il valore di tutti i materiali utilizzati non supera il 40 % del prezzo franco fabbrica del prodotto — entro il limite predetto, il valore dei materiali della voce 8523 utilizzati non supera il 10 % del prezzo franco fabbrica del prodotto	Fabbricazione in cui il valore di tutti i materiali utilizzati non supera il 30 % del prezzo franco fabbrica del prodotto.

(1)	(2)	(3)	o (4)
8525	Apparecchi trasmettenti per la radiotelegrafia, la radiotelegrafia, la radiodiffusione o la televisione, anche muniti di un apparecchio ricevente o di un apparecchio per la registrazione o la riproduzione del suono; telecamere; videoapparecchi per la presa di immagini fisse e altre videocamere	Fabbricazione: — il valore di tutti i materiali utilizzati non supera il 40 % del prezzo franco fabbrica del prodotto — il valore di tutti i materiali non originari utilizzati non supera il valore dei materiali originari utilizzati	Fabbricazione in cui il valore di tutti i materiali utilizzati non supera il 25 % del prezzo franco fabbrica del prodotto.
8526	Apparecchi di radiorilevamento e di radioscandaglio (radar), apparecchi di radionavigazione ed apparecchi di radiotelecomando	Fabbricazione: — il valore di tutti i materiali utilizzati non supera il 40 % del prezzo franco fabbrica del prodotto — il valore di tutti i materiali non originari utilizzati non supera il valore dei materiali originari utilizzati	Fabbricazione in cui il valore di tutti i materiali utilizzati non supera il 25 % del prezzo franco fabbrica del prodotto.
8527	Apparecchi riceventi per la radiotelegrafia, la radiotelegrafia o la radiodiffusione, anche combinati, in uno stesso involucro, con un apparecchio per la registrazione o la riproduzione del suono o con un apparecchio di orologeria	Fabbricazione: — il valore di tutti i materiali utilizzati non supera il 40 % del prezzo franco fabbrica del prodotto — il valore di tutti i materiali non originari utilizzati non supera il valore dei materiali originari utilizzati	Fabbricazione in cui il valore di tutti i materiali utilizzati non supera il 25 % del prezzo franco fabbrica del prodotto.
8528	Apparecchi riceventi per la televisione, anche incorporanti un apparecchio ricevente per la radiodiffusione o la registrazione o la riproduzione del suono o di immagini; televisori a circuito chiuso (videomonitor e videoproiettori)	Fabbricazione: — il valore di tutti i materiali utilizzati non supera il 40 % del prezzo franco fabbrica del prodotto — il valore di tutti i materiali non originari utilizzati non supera il valore dei materiali originari utilizzati	Fabbricazione in cui il valore di tutti i materiali utilizzati non supera il 25 % del prezzo franco fabbrica del prodotto.
8529	Parti riconoscibili come destinate esclusivamente o principalmente agli apparecchi delle voci da 8525 a 8528:		

(1)	(2)	(3)	o (4)
	<ul style="list-style-type: none"> – destinate esclusivamente o principalmente agli apparecchi di registrazione o di riproduzione di immagini 	Fabbricazione in cui il valore di tutti i materiali utilizzati non supera il 40 % del prezzo franco fabbrica del prodotto.	
	<ul style="list-style-type: none"> – altri 	Fabbricazione: <ul style="list-style-type: none"> — il valore di tutti i materiali utilizzati non supera il 40 % del prezzo franco fabbrica del prodotto — il valore di tutti i materiali non originari utilizzati non supera il valore dei materiali originari utilizzati 	Fabbricazione in cui il valore di tutti i materiali utilizzati non supera il 25 % del prezzo franco fabbrica del prodotto.
8535 e 8536	Apparecchi per l'interruzione, il sezionamento, la protezione, la diramazione, l'allacciamento o il collegamento dei circuiti elettrici	Fabbricazione: <ul style="list-style-type: none"> — il valore di tutti i materiali utilizzati non supera il 40 % del prezzo franco fabbrica del prodotto — entro il limite predetto, il valore dei materiali della voce 8538 utilizzati non supera il 10 % del prezzo franco fabbrica del prodotto 	Fabbricazione in cui il valore di tutti i materiali utilizzati non supera il 30 % del prezzo franco fabbrica del prodotto.
8537	Quadri, pannelli, mensole, banchi, armadi ed altri supporti provvisti di vari apparecchi delle voci 8535 o 8536 per il comando o la distribuzione elettrica, anche incorporanti strumenti o apparecchi del capitolo 90, e apparecchi di comando numerico, diversi dagli apparecchi di commutazione della voce 8517	Fabbricazione: <ul style="list-style-type: none"> — il valore di tutti i materiali utilizzati non supera il 40 % del prezzo franco fabbrica del prodotto — entro il limite predetto, il valore dei materiali della voce 8538 utilizzati non supera il 10 % del prezzo franco fabbrica del prodotto 	Fabbricazione in cui il valore di tutti i materiali utilizzati non supera il 30 % del prezzo franco fabbrica del prodotto.
ex 8541	Diodi, transistori e simili dispositivi a semiconduttore, esclusi i dischi (wafers) non ancora tagliati in microplacchette	Fabbricazione in cui: <ul style="list-style-type: none"> — tutti i materiali utilizzati sono classificati in una voce diversa da quella del prodotto — il valore di tutti i materiali utilizzati non supera il 40 % del prezzo franco fabbrica del prodotto 	Fabbricazione in cui il valore di tutti i materiali utilizzati non supera il 25 % del prezzo franco fabbrica del prodotto.

(1)	(2)	(3)	o (4)
8542	Circuiti integrati e microassiemi elettronici	Fabbricazione: — il valore di tutti i materiali utilizzati non supera il 40 % del prezzo franco fabbrica del prodotto — entro il limite predetto, il valore dei materiali delle voci 8541 o 8542 utilizzati non supera il 10 % del prezzo franco fabbrica del prodotto	Fabbricazione in cui il valore di tutti i materiali utilizzati non supera il 25 % del prezzo franco fabbrica del prodotto.
8544	Fili, cavi (compresi i cavi coassiali), ed altri conduttori isolati per l'elettricità (anche laccati od ossidati anodicamente), muniti o meno di pezzi di congiunzione; cavi di fibre ottiche, costituiti di fibre rivestite individualmente anche dotati di conduttori elettrici o muniti di pezzi di congiunzione	Fabbricazione in cui il valore di tutti i materiali utilizzati non supera il 40 % del prezzo franco fabbrica del prodotto.	
8545	Elettrodi di carbone, spazzole di carbone, carboni per lampade o per pile ed altri oggetti di grafite o di altro carbonio, con o senza metallo, per usi elettrici	Fabbricazione in cui il valore di tutti i materiali utilizzati non supera il 40 % del prezzo franco fabbrica del prodotto.	
8546	Isolatori per l'elettricità, di qualsiasi materia	Fabbricazione in cui il valore di tutti i materiali utilizzati non supera il 40 % del prezzo franco fabbrica del prodotto.	
8547	Pezzi isolanti interamente di materie isolanti o con semplici parti metalliche di congiunzione (per esempio: boccole a vite) annegate nella massa, per macchine, apparecchi o impianti elettrici, diversi dagli isolatori della voce 8546; tubi isolanti e loro raccordi, di metalli comuni, isolati internamente	Fabbricazione in cui il valore di tutti i materiali utilizzati non supera il 40 % del prezzo franco fabbrica del prodotto.	
8548	Cascami ed avanzi di pile, di batterie di pile e di accumulatori elettrici; pile e batterie di pile elettriche fuori uso e accumulatori elettrici fuori uso; parti elettriche di macchine o di apparecchi, non nominate né comprese altrove in questo capitolo	Fabbricazione in cui il valore di tutti i materiali utilizzati non supera il 40 % del prezzo franco fabbrica del prodotto.	

(1)	(2)	(3)	o (4)
ex capitolo 86	Veicoli e materiale per strade ferrate o simili e loro parti; materiale fisso per strade ferrate o simili; apparecchi meccanici (compresi quelli elettromeccanici) di segnalazione per vie di comunicazione di tutti i tipi, esclusi:	Fabbricazione in cui il valore di tutti i materiali utilizzati non supera il 40 % del prezzo franco fabbrica del prodotto.	
8608	Materiale fisso per strade ferrate o simili; apparecchi meccanici (compresi quelli elettromeccanici) di segnalazione, di sicurezza, di controllo o di comando per strade ferrate o simili, reti stradali o fluviali, aree di parcheggio, installazioni portuali o aerodromi; loro parti	Fabbricazione in cui: — tutti i materiali utilizzati sono classificati in una voce diversa da quella del prodotto — il valore di tutti i materiali utilizzati non supera il 40 % del prezzo franco fabbrica del prodotto	Fabbricazione in cui il valore di tutti i materiali utilizzati non supera il 30 % del prezzo franco fabbrica del prodotto.
ex capitolo 87	Vetture automobili, trattori, velocipedi, motocicli ed altri veicoli terrestri, loro parti ed accessori, esclusi:	Fabbricazione in cui il valore di tutti i materiali utilizzati non supera il 40 % del prezzo franco fabbrica del prodotto.	
8709	Autocarrelli non muniti di un dispositivo di sollevamento, dei tipi utilizzati negli stabilimenti, nei depositi, nei porti o negli aeroporti, per il trasporto di merci su brevi distanze; carrelli-trattori dei tipi utilizzati nelle stazioni; loro parti	Fabbricazione in cui: — tutti i materiali utilizzati sono classificati in una voce diversa da quella del prodotto — il valore di tutti i materiali utilizzati non supera il 40 % del prezzo franco fabbrica del prodotto	Fabbricazione in cui il valore di tutti i materiali utilizzati non supera il 30 % del prezzo franco fabbrica del prodotto.
8710	Carri da combattimento e autoblinde, anche armati; loro parti	Fabbricazione in cui: — tutti i materiali utilizzati sono classificati in una voce diversa da quella del prodotto — il valore di tutti i materiali utilizzati non supera il 40 % del prezzo franco fabbrica del prodotto	Fabbricazione in cui il valore di tutti i materiali utilizzati non supera il 30 % del prezzo franco fabbrica del prodotto.
8711	Motocicli (compresi i ciclomotori) e velocipedi con motore ausiliario, anche con carrozzini laterali; carrozzini laterali («side car»):		
	— con motore a pistone alternativo di cilindrata:		

(1)	(2)	(3)	o (4)
	<p>– non superiore a 50 cm³</p>	<p>Fabbricazione:</p> <ul style="list-style-type: none"> — il valore di tutti i materiali utilizzati non supera il 40 % del prezzo franco fabbrica del prodotto — il valore di tutti i materiali non originari utilizzati non supera il valore dei materiali originari utilizzati 	<p>Fabbricazione in cui il valore di tutti i materiali utilizzati non supera il 20 % del prezzo franco fabbrica del prodotto.</p>
	<p>– superiore a 50 cm³</p>	<p>Fabbricazione:</p> <ul style="list-style-type: none"> — il valore di tutti i materiali utilizzati non supera il 40 % del prezzo franco fabbrica del prodotto — il valore di tutti i materiali non originari utilizzati non supera il valore dei materiali originari utilizzati 	<p>Fabbricazione in cui il valore di tutti i materiali utilizzati non supera il 25 % del prezzo franco fabbrica del prodotto.</p>
	<p>– altri</p>	<p>Fabbricazione:</p> <ul style="list-style-type: none"> — il valore di tutti i materiali utilizzati non supera il 40 % del prezzo franco fabbrica del prodotto — il valore di tutti i materiali non originari utilizzati non supera il valore dei materiali originari utilizzati 	<p>Fabbricazione in cui il valore di tutti i materiali utilizzati non supera il 30 % del prezzo franco fabbrica del prodotto.</p>
<p>ex 8712</p>	<p>Biciclette senza cuscinetti a sfere</p>	<p>Fabbricazione a partire da materiali di qualsiasi voce, esclusi quelli della voce 8714</p>	<p>Fabbricazione in cui il valore di tutti i materiali utilizzati non supera il 30 % del prezzo franco fabbrica del prodotto.</p>
<p>8715</p>	<p>Carrozine, passeggini e veicoli simili per il trasporto dei bambini, e loro parti</p>	<p>Fabbricazione in cui:</p> <ul style="list-style-type: none"> — tutti i materiali utilizzati sono classificati in una voce diversa da quella del prodotto — il valore di tutti i materiali utilizzati non supera il 40 % del prezzo franco fabbrica del prodotto 	<p>Fabbricazione in cui il valore di tutti i materiali utilizzati non supera il 30 % del prezzo franco fabbrica del prodotto.</p>

(1)	(2)	(3)	o (4)
8716	Rimorchi e semirimorchi per qualsiasi veicolo; altri veicoli non automobili; loro parti	Fabbricazione in cui: — tutti i materiali utilizzati sono classificati in una voce diversa da quella del prodotto — il valore di tutti i materiali utilizzati non supera il 40 % del prezzo franco fabbrica del prodotto	Fabbricazione in cui il valore di tutti i materiali utilizzati non supera il 30 % del prezzo franco fabbrica del prodotto.
ex capitolo 88	Navigazione aerea o spaziale, esclusi:	Fabbricazione in cui tutti i materiali utilizzati sono classificati in una voce diversa da quella del prodotto	Fabbricazione in cui il valore di tutti i materiali utilizzati non supera il 40 % del prezzo franco fabbrica del prodotto.
ex 8804	Rotochutes	Fabbricazione a partire da materiali di qualsiasi voce, compresi gli altri materiali della voce 8804	Fabbricazione in cui il valore di tutti i materiali utilizzati non supera il 40 % del prezzo franco fabbrica del prodotto.
8805	Apparecchi e dispositivi per il lancio di veicoli aerei; apparecchi e dispositivi per l'appontaggio di veicoli aerei e apparecchi e dispositivi simili; apparecchi al suolo di allenamento al volo; loro parti	Fabbricazione in cui tutti i materiali utilizzati sono classificati in una voce diversa da quella del prodotto	Fabbricazione in cui il valore di tutti i materiali utilizzati non supera il 30 % del prezzo franco fabbrica del prodotto.
capitolo 89	Navigazione marittima o fluviale	Fabbricazione in cui tutti i materiali utilizzati sono classificati in una voce diversa da quella del prodotto. Tuttavia, gli scafi della voce 8906 non possono essere utilizzati	Fabbricazione in cui il valore di tutti i materiali utilizzati non supera il 40 % del prezzo franco fabbrica del prodotto.
ex capitolo 90	Strumenti ed apparecchi di ottica, per fotografia e per cinematografia, di misura, di controllo o di precisione; strumenti ed apparecchi medico-chirurgici; loro parti ed accessori, esclusi:	Fabbricazione in cui: — tutti i materiali utilizzati sono classificati in una voce diversa da quella del prodotto — il valore di tutti i materiali utilizzati non supera il 40 % del prezzo franco fabbrica del prodotto	Fabbricazione in cui il valore di tutti i materiali utilizzati non supera il 30 % del prezzo franco fabbrica del prodotto.
9001	Fibre ottiche e fasci di fibre ottiche; cavi di fibre ottiche diversi da quelli della voce 8544; materie polarizzanti in fogli o in lastre; lenti (comprese le lenti oftalmiche a contatto), prismi, specchi ed altri elementi di ottica, di qualsiasi materia, non montati, diversi da quelli di vetro non lavorato otticamente	Fabbricazione in cui il valore di tutti i materiali utilizzati non supera il 40 % del prezzo franco fabbrica del prodotto.	

(1)	(2)	(3)	o (4)
9002	Lenti, prismi, specchi ed altri elementi di ottica di qualsiasi materia, montati, per strumenti o apparecchi, diversi da quelli di vetro non lavorato otticamente	Fabbricazione in cui il valore di tutti i materiali utilizzati non supera il 40 % del prezzo franco fabbrica del prodotto.	
9004	Occhiali (correttivi, protettivi o altri) ed oggetti simili	Fabbricazione in cui il valore di tutti i materiali utilizzati non supera il 40 % del prezzo franco fabbrica del prodotto.	
ex 9005	Binocoli, cannocchiali, cannocchiali astronomici, telescopi ottici e loro sostegni, esclusi i telescopi astronomici a rifrazione e i loro sostegni	Fabbricazione in cui: — tutti i materiali utilizzati sono classificati in una voce diversa da quella del prodotto — il valore di tutti i materiali utilizzati non supera il 40 % del prezzo franco fabbrica del prodotto — il valore di tutti i materiali non originari utilizzati non supera il valore dei materiali originari utilizzati	Fabbricazione in cui il valore di tutti i materiali utilizzati non supera il 30 % del prezzo franco fabbrica del prodotto.
ex 9006	Apparecchi fotografici; apparecchi e dispositivi, compresi le lampade e tubi, per la produzione di lampi di luce in fotografia, escluse le lampade e tubi a sistema elettrico di accensione	Fabbricazione in cui: — tutti i materiali utilizzati sono classificati in una voce diversa da quella del prodotto — il valore di tutti i materiali utilizzati non supera il 40 % del prezzo franco fabbrica del prodotto — il valore di tutti i materiali non originari utilizzati non supera il valore dei materiali originari utilizzati	Fabbricazione in cui il valore di tutti i materiali utilizzati non supera il 30 % del prezzo franco fabbrica del prodotto.
9007	Cineprese e proiettori cinematografici, anche muniti di dispositivi, per la registrazione o la riproduzione del suono	Fabbricazione in cui: — tutti i materiali utilizzati sono classificati in una voce diversa da quella del prodotto; — il valore di tutti i materiali utilizzati non supera il 40 % del prezzo franco fabbrica del prodotto — il valore di tutti i materiali non originari utilizzati non supera il valore dei materiali originari utilizzati	Fabbricazione in cui il valore di tutti i materiali utilizzati non supera il 30 % del prezzo franco fabbrica del prodotto.

(1)	(2)	(3)	o (4)
9011	Microscopi ottici, compresi quelli per la fotomicrografia, la cinefotomicrografia o la microproiezione	Fabbricazione in cui: — tutti i materiali utilizzati sono classificati in una voce diversa da quella del prodotto — il valore di tutti i materiali utilizzati non supera il 40 % del prezzo franco fabbrica del prodotto — il valore di tutti i materiali non originari utilizzati non supera il valore dei materiali originari utilizzati	Fabbricazione in cui il valore di tutti i materiali utilizzati non supera il 30 % del prezzo franco fabbrica del prodotto.
ex 9014	Altri strumenti ed apparecchi di navigazione	Fabbricazione in cui il valore di tutti i materiali utilizzati non supera il 40 % del prezzo franco fabbrica del prodotto.	
9015	Strumenti ed apparecchi di geodesia, topografia, agrimensura, livellazione, fotogrammetria, idrografia, oceanografia, idrologia, meteorologia o geofisica, escluse le bussole; telemetri	Fabbricazione in cui il valore di tutti i materiali utilizzati non supera il 40 % del prezzo franco fabbrica del prodotto.	
9016	Bilance sensibili a un peso di 5 cg o meno, con o senza pesi	Fabbricazione in cui il valore di tutti i materiali utilizzati non supera il 40 % del prezzo franco fabbrica del prodotto.	
9017	Strumenti da disegno, per tracciare o per calcolo (per esempio: macchine per disegnare, pantografi, rapportatori, scatole di compassi, regoli e cerchi calcolatori); strumenti di misura di lunghezze, per l'impiego manuale (per esempio: metri, micrometri, noni e calibri) non nominati né compresi altrove in questo capitolo	Fabbricazione in cui il valore di tutti i materiali utilizzati non supera il 40 % del prezzo franco fabbrica del prodotto.	
9018	Strumenti ed apparecchi per la medicina, la chirurgia, l'odontoiatria e la veterinaria, compresi gli apparecchi di scintigrafia ed altri apparecchi elettromedicali, nonché gli apparecchi per controlli oftalmici:		
	– poltrone per gabinetti da dentista, munite di strumenti o di sputacchiera	Fabbricazione a partire da materiali di qualsiasi voce compresi gli altri materiali della voce 9018	Fabbricazione in cui il valore di tutti i materiali utilizzati non supera il 40 % del prezzo franco fabbrica del prodotto.

(1)	(2)	(3)	o (4)
	– altri	Fabbricazione in cui: — tutti i materiali utilizzati sono classificati in una voce diversa da quella del prodotto — il valore di tutti i materiali utilizzati non supera il 40 % del prezzo franco fabbrica del prodotto	Fabbricazione in cui il valore di tutti i materiali utilizzati non supera il 25 % del prezzo franco fabbrica del prodotto.
9019	Apparecchi di meccanoterapia; apparecchi per massaggio; apparecchi di psicotecnica; apparecchi di ozonoterapia, di ossigenoterapia, di aerosolterapia, apparecchi respiratori di rianimazione ed altri apparecchi di terapia respiratoria	Fabbricazione in cui: — tutti i materiali utilizzati sono classificati in una voce diversa da quella del prodotto — il valore di tutti i materiali utilizzati non supera il 40 % del prezzo franco fabbrica del prodotto	Fabbricazione in cui il valore di tutti i materiali utilizzati non supera il 25 % del prezzo franco fabbrica del prodotto.
9020	Altri apparecchi respiratori e maschere antigas, escluse le maschere di protezione prive del meccanismo e dell'elemento filtrante amovibile	Fabbricazione in cui: — tutti i materiali utilizzati sono classificati in una voce diversa da quella del prodotto — il valore di tutti i materiali utilizzati non supera il 40 % del prezzo franco fabbrica del prodotto	Fabbricazione in cui il valore di tutti i materiali utilizzati non supera il 25 % del prezzo franco fabbrica del prodotto.
9024	Macchine ed apparecchi per prove di durezza, di trazione, di compressione, di elasticità o di altre proprietà meccaniche dei materiali (per esempio metalli, legno, tessili, carta, materie plastiche)	Fabbricazione in cui il valore di tutti i materiali utilizzati non supera il 40 % del prezzo franco fabbrica del prodotto.	
9025	Densimetri, aerometri, pesaliquidi e strumenti simili a galleggiamento, termometri, pirometri, barometri, igrometri e psicometri, registratori o non, anche combinati fra loro	Fabbricazione in cui il valore di tutti i materiali utilizzati non supera il 40 % del prezzo franco fabbrica del prodotto.	
9026	Strumenti e apparecchi di misura o di controllo della portata, del livello, della pressione o di altre caratteristiche variabili dei liquidi o dei gas (per esempio: misuratori di portata, indicatori di livello, manometri, contatori di calore) esclusi gli strumenti e apparecchi delle voci 9014, 9015, 9028 o 9032	Fabbricazione in cui il valore di tutti i materiali utilizzati non supera il 40 % del prezzo franco fabbrica del prodotto.	

(1)	(2)	(3)	o (4)
9027	Strumenti ed apparecchi per analisi fisiche o chimiche (per esempio: polarimetri, rifrattometri, spettrometri, analizzatori di gas o di fumi); strumenti ed apparecchi per prove di viscosità, di porosità, di dilatazione, di tensione superficiale o simili, o per misure calorimetriche, acustiche o fotometriche (compresi gli indicatori dei tempi di posa); microtomi	Fabbricazione in cui il valore di tutti i materiali utilizzati non supera il 40 % del prezzo franco fabbrica del prodotto.	
9028	Contatori di gas, di liquidi o di elettricità, compresi i contatori per la loro taratura:		
	– parti ed accessori	Fabbricazione in cui il valore di tutti i materiali utilizzati non supera il 40 % del prezzo franco fabbrica del prodotto.	
	– altri	Fabbricazione: — il valore di tutti i materiali utilizzati non supera il 40 % del prezzo franco fabbrica del prodotto — il valore di tutti i materiali non originari utilizzati non supera il valore dei materiali originari utilizzati	Fabbricazione in cui il valore di tutti i materiali utilizzati non supera il 30 % del prezzo franco fabbrica del prodotto.
9029	Altri contatori [per esempio: contagiri, contatori di produzione, tassametri, totalizzatore del cammino percorso (contachilometri), pedometri]; indicatori di velocità e tachimetri, diversi da quelli delle voci 9014 o 9015; stroboscopi	Fabbricazione in cui il valore di tutti i materiali utilizzati non supera il 40 % del prezzo franco fabbrica del prodotto.	
9030	Oscilloscopi, analizzatori di spettro ed altri strumenti ed apparecchi per la misura o il controllo di grandezze elettriche, esclusi i contatori della voce 9028; strumenti ed apparecchi per la misura o la rilevazione delle radiazioni alfa, beta, gamma, x, cosmiche o di altre radiazioni ionizzanti	Fabbricazione in cui il valore di tutti i materiali utilizzati non supera il 40 % del prezzo franco fabbrica del prodotto.	
9031	Strumenti, apparecchi e macchine di misura o di controllo, non nominati né compresi altrove in questo capitolo; proiettori di profili	Fabbricazione in cui il valore di tutti i materiali utilizzati non supera il 40 % del prezzo franco fabbrica del prodotto.	

(1)	(2)	(3)	o (4)
9032	Strumenti ed apparecchi di regolazione o di controllo automatici	Fabbricazione in cui il valore di tutti i materiali utilizzati non supera il 40 % del prezzo franco fabbrica del prodotto.	
9033	Parti e accessori non nominati né compresi altrove in questo capitolo, di macchine, apparecchi, strumenti od oggetti del capitolo 90	Fabbricazione in cui il valore di tutti i materiali utilizzati non supera il 40 % del prezzo franco fabbrica del prodotto.	
ex capitolo 91	Orologeria, esclusi:	Fabbricazione in cui il valore di tutti i materiali utilizzati non supera il 40 % del prezzo franco fabbrica del prodotto.	
9105	Svegli, pendole, orologi e simili apparecchi di orologeria, con movimento diverso da quello degli orologi tascabili	Fabbricazione: — il valore di tutti i materiali utilizzati non supera il 40 % del prezzo franco fabbrica del prodotto — il valore di tutti i materiali non originari utilizzati non supera il valore dei materiali originari utilizzati	Fabbricazione in cui il valore di tutti i materiali utilizzati non supera il 30 % del prezzo franco fabbrica del prodotto.
9109	Movimenti di orologeria, completi e montati, diversi da quelli di orologi tascabili	Fabbricazione: — il valore di tutti i materiali utilizzati non supera il 40 % del prezzo franco fabbrica del prodotto — il valore di tutti i materiali non originari utilizzati non supera il valore dei materiali originari utilizzati	Fabbricazione in cui il valore di tutti i materiali utilizzati non supera il 30 % del prezzo franco fabbrica del prodotto.
9110	Movimenti di orologeria completi, non montati o parzialmente montati «chablons»; movimenti di orologeria incompleti, montati; sbocchi di movimenti di orologeria	Fabbricazione: — il valore di tutti i materiali utilizzati non supera il 40 % del prezzo franco fabbrica del prodotto — entro il limite predetto, il valore dei materiali della voce 9114 utilizzati non supera il 10 % del prezzo franco fabbrica del prodotto	Fabbricazione in cui il valore di tutti i materiali utilizzati non supera il 30 % del prezzo franco fabbrica del prodotto.

(1)	(2)	(3)	o (4)
9111	Casse per orologi delle voci 9101 o 9102 e loro parti	Fabbricazione in cui: — tutti i materiali utilizzati sono classificati in una voce diversa da quella del prodotto — il valore di tutti i materiali utilizzati non supera il 40 % del prezzo franco fabbrica del prodotto	Fabbricazione in cui il valore di tutti i materiali utilizzati non supera il 30 % del prezzo franco fabbrica del prodotto.
9112	Casse, gabbie e simili, per apparecchi di orologeria e loro parti	Fabbricazione in cui: — tutti i materiali utilizzati sono classificati in una voce diversa da quella del prodotto — il valore di tutti i materiali utilizzati non supera il 40 % del prezzo franco fabbrica del prodotto	Fabbricazione in cui il valore di tutti i materiali utilizzati non supera il 30 % del prezzo franco fabbrica del prodotto.
9113	Cinturini e braccialetti per orologi e loro parti:		
	– di metalli comuni, anche dorati o argentati, o di metalli placcati o ricoperti di metalli preziosi	Fabbricazione in cui il valore di tutti i materiali utilizzati non supera il 40 % del prezzo franco fabbrica del prodotto.	
	– altri	Fabbricazione in cui il valore di tutti i materiali utilizzati non supera il 50 % del prezzo franco fabbrica del prodotto.	
capitolo 92	Strumenti musicali; parti ed accessori di questi strumenti	Fabbricazione in cui il valore di tutti i materiali utilizzati non supera il 40 % del prezzo franco fabbrica del prodotto.	
capitolo 93	Armi, munizioni e loro parti ed accessori	Fabbricazione in cui il valore di tutti i materiali utilizzati non supera il 50 % del prezzo franco fabbrica del prodotto.	
ex capitolo 94	Mobili; mobili medico-chirurgici; oggetti lettereschi e simili; apparecchi per l'illuminazione non nominati né compresi altrove; insegne pubblicitarie, insegne luminose, targhette indicatrici luminose ed oggetti simili; costruzioni prefabbricate, esclusi:	Fabbricazione in cui tutti i materiali utilizzati sono classificati in una voce diversa da quella del prodotto	Fabbricazione in cui il valore di tutti i materiali utilizzati non supera il 40 % del prezzo franco fabbrica del prodotto

(1)	(2)	(3)	o (4)
ex 9401 ed ex 9403	Mobili di metallo comune, in cui sono incorporati tessuti non imbottiti di cotone di peso non superiore a 300 g/m ²	Fabbricazione in cui tutti i materiali utilizzati sono classificati in una voce diversa da quella del prodotto o Fabbricazione a partire da tessuti di cotone, confezionati e pronti all'uso, delle voci 9401 o 9403, purché: — il suo valore non superi il 25 % del prezzo franco fabbrica del prodotto — tutti gli altri materiali utilizzati siano già originari e siano classificati in una voce diversa dalle voci 9401 o 9403	Fabbricazione in cui il valore di tutti i materiali utilizzati non supera il 40 % del prezzo franco fabbrica del prodotto.
9405	Apparecchi per l'illuminazione (compresi i proiettori) e loro parti, non nominati né compresi altrove; insegne pubblicitarie, insegne luminose, targhette indicatrici luminose e oggetti simili, muniti di una fonte di illuminazione fissata in modo definitivo, e loro parti non nominati né compresi altrove	Fabbricazione in cui il valore di tutti i materiali utilizzati non supera il 50 % del prezzo franco fabbrica del prodotto.	
9406	Costruzioni prefabbricate	Fabbricazione in cui il valore di tutti i materiali utilizzati non supera il 50 % del prezzo franco fabbrica del prodotto.	
ex capitolo 95	Giocattoli, giochi, oggetti per divertimenti o sport; loro parti ed accessori, esclusi:	Fabbricazione in cui tutti i materiali utilizzati sono classificati in una voce diversa da quella del prodotto	
9503	Altri giocattoli; modelli ridotti e modelli simili per il divertimento, anche animati; puzzle di ogni specie	Fabbricazione in cui: — tutti i materiali utilizzati sono classificati in una voce diversa da quella del prodotto — il valore di tutti i materiali utilizzati non supera il 50 % del prezzo franco fabbrica del prodotto	
ex 9506	Bastoni per golf e loro parti	Fabbricazione in cui tutti i materiali utilizzati sono classificati in una voce diversa da quella del prodotto. Si possono tuttavia utilizzare sbocchi per la fabbricazione di teste di bastoni per golf	

(1)	(2)	(3)	o (4)
ex capitolo 96	Lavori diversi, esclusi:	Fabbricazione in cui tutti i materiali utilizzati sono classificati in una voce diversa da quella del prodotto	
ex 9601 ed ex 9602	Lavori in materie animali, vegetali o minerali da intaglio	Fabbricazione a partire da materie da intaglio lavorate, della stessa voce	
ex 9603	Scope e spazzole (escluse le granate ed articoli analoghi, le spazzole di pelo di martora o di scoiattolo), scope meccaniche per l'impiego a mano, diverse da quelle a motore; tamponi e rulli per dipingere; raschini di gomma o di simili materie flessibili	Fabbricazione in cui il valore di tutti i materiali utilizzati non supera il 50 % del prezzo franco fabbrica del prodotto.	
9605	Assortimenti da viaggio per la toletta personale, per il cucito o la pulizia delle calzature o degli indumenti	Ogni articolo dell'assortimento deve rispettare la norma applicabile qualora non fosse incluso nell'assortimento. L'assortimento può tuttavia incorporare articoli non originari, purché il loro valore complessivo non superi il 15 % del prezzo franco fabbrica dell'assortimento	
9606	Bottoni e bottoni a pressione; dischetti per bottoni ed altre parti di bottoni o di bottoni a pressione; sbozzi di bottoni	Fabbricazione in cui: — tutti i materiali utilizzati sono classificati in una voce diversa da quella del prodotto — il valore di tutti i materiali utilizzati non supera il 50 % del prezzo franco fabbrica del prodotto	
9608	Penne e matite a sfera; penne e stilografi con punta di feltro o con altre punte porose; penne stilografiche e altre penne; stili per duplicatori; portamine; portapenne, portamatite e oggetti simili; parti (compresi i cappucci e i fermagli) di questi oggetti, esclusi quelli della voce 9609.	Fabbricazione in cui tutti i materiali utilizzati sono classificati in una voce diversa da quella del prodotto. Possono tuttavia essere utilizzati pennini o punte di pennini classificati alla stessa voce	
9612	Nastri inchiostrotori per macchine da scrivere e nastri inchiostrotori simili, inchiostrotori o altrimenti preparati per lasciare impronte, anche montati su bobine o in cartucce; cuscinetti per timbri, anche impregnati, con o senza scatola	Fabbricazione in cui: — tutti i materiali utilizzati sono classificati in una voce diversa da quella del prodotto — il valore di tutti i materiali utilizzati non supera il 50 % del prezzo franco fabbrica del prodotto	

(1)	(2)	(3)	o	(4)
ex 9613	Accenditori ed accendini piezoelettrici	Fabbricazione in cui il valore di tutti i materiali della voce 9613 utilizzati non supera il 30 % del prezzo franco fabbrica del prodotto		
ex 9614	Pipe, comprese le teste di pipe	Fabbricazione a partire da sbozzi		
capitolo 97	Oggetti d'arte, da collezione o di antichità	Fabbricazione in cui tutti i materiali utilizzati sono classificati in una voce diversa da quella del prodotto		

(1) Per le condizioni particolari relative ai «trattamenti specifici» cfr. le note introduttive 7.1 e 7.3.

(2) Per le condizioni particolari relative ai «trattamenti specifici» cfr. la nota introduttiva 7.2.

(3) La nota 3 del capitolo 32 precisa che si tratta di preparazioni del tipo utilizzato per colorare qualsiasi materiale, o di preparazioni utilizzate quali ingredienti nella fabbricazione di coloranti, purché non siano classificate in un'altra voce del capitolo 32.

(4) Per «gruppo» si intende una parte della voce separata dal resto da un punto e virgola.

(5) Nel caso di prodotti composti di materiali delle voci da 3901 a 3906, da un lato, e da 3907 a 3911, dall'altro, la restrizione riguarda solo il gruppo di materiali predominante, per peso, nel prodotto.

(6) Sono considerati altamente trasparenti i fogli il cui assorbimento ottico — misurato secondo l'ASTM-D 100316 dal trasmisometro di Gardner (fattore di opacità) — è inferiore al 2 %.

(7) Per le condizioni particolari relative a prodotti costituiti da materie tessili miste, cfr. la nota introduttiva 5.

(8) Cfr. la nota introduttiva 6.

(9) Per gli articoli a maglia, non elastici né gommati, ottenuti cucendo o assemblando pezzi di tessuto a maglia (tagliate o lavorate a maglia direttamente nella forma voluta), cfr. la nota introduttiva 6.

(10) SEMII — Semiconductor Equipment and Materials Institute Incorporated.

ALLEGATO II(a) del Protocollo 1

Deroghe all'elenco delle lavorazioni o trasformazioni cui devono essere sottoposti i materiali non originari affinché il prodotto trasformato possa ottenere il carattere di prodotto originario a norma dell'articolo 7, paragrafo 2

È possibile che non tutti i prodotti indicati nell'elenco rientrino nell'accordo. È pertanto necessario consultare le altre parti dell'accordo.

Disposizioni comuni

1. Ai prodotti descritti nella tabella riportata di seguito è possibile applicare le norme seguenti anziché quelle che figurano nell'allegato II.
2. Una prova dell'origine rilasciata o compilata conformemente al presente allegato contiene la seguente indicazione in inglese:

"Derogation – Annex II(a) of Protocol ... – Materials of HS heading No ... originating from ... used."

Tale indicazione figura nella casella 7 dei certificati di circolazione EUR.1 di cui all'articolo 17 del protocollo o è aggiunta alla dichiarazione su fattura di cui all'articolo 21 del protocollo.

3. Gli Stati dell'ESA e gli Stati membri della Comunità prendono, in conformità delle rispettive competenze, le misure necessarie per l'applicazione del presente allegato.

Voce SA	Designazione dei prodotti	Lavorazioni o trasformazioni cui i materiali non originari devono essere sottoposti per acquisire il carattere di prodotto originario
ex capitolo 4	Latte e derivati del latte; — con tenore, in peso, di materiali del capitolo 17 non superiore al 20 %	Fabbricazione in cui tutti i materiali del capitolo 4 utilizzati sono interamente ottenuti.
capitolo 6	Piante vive e prodotti della floricoltura	Fabbricazione in cui tutti i materiali del capitolo 6 utilizzati sono interamente ottenuti.
ex capitolo 8	Frutta commestibile; scorze di agrumi o di meloni; — con tenore, in peso, di materiali del capitolo 17 non superiore al 20 %	Fabbricazione in cui tutti i materiali del capitolo 8 utilizzati sono interamente ottenuti.
1101	Farine di frumento (grano) o di frumento segalato	Fabbricazione a partire da materiali classificati in una voce diversa da quella del prodotto.
capitolo 12	Semi e frutti oleosi; semi, sementi e frutti diversi; piante industriali o medicinali; paglie e foraggi	Fabbricazione a partire da materiali classificati in una voce diversa da quella del prodotto.
1301	Gomma lacca; gomme, resine, gommo-resine e oleoresine (per esempio: balsami), naturali	Fabbricazione in cui il valore di tutti i materiali della voce 1301 utilizzati non supera il 60 % del prezzo franco fabbrica del prodotto.
ex 1302	Succhi ed estratti vegetali; sostanze pectiche, pectinati e pectati; agar-agar ed altre mucillagini ed ispessenti derivati da vegetali, anche modificati; — diversi da mucillagini ed ispessenti derivati da vegetali, modificati	Fabbricazione in cui il valore di tutti i materiali utilizzati non supera il 60 % del prezzo franco fabbrica del prodotto.

Voce SA	Designazione dei prodotti	Lavorazioni o trasformazioni cui i materiali non originari devono essere sottoposti per acquisire il carattere di prodotto originario
ex 1506	Altri grassi e oli animali e loro frazioni, anche raffinati, ma non modificati chimicamente; — diversi da frazioni solide	Fabbricazione a partire da materiali classificati in una voce diversa da quella del prodotto.
ex 1507 ex 1515	— oli di soia, di arachide, di palma, di cocco (di copra), di palmisti o di babassù, di tung (di abrasin) e di oiticica, cera di mirica e cera del Giappone, frazioni di olio di jojoba e oli destinati a usi tecnici o industriali diversi dalla fabbricazione di prodotti per l'alimentazione umana	Fabbricazione a partire da materiali classificati in una sottovoce diversa da quella del prodotto.
	— diversi dagli oli di oliva di cui alle voci 1509 e 1510	Fabbricazione a partire da materiali classificati in una voce diversa da quella del prodotto.
ex 1516	Grassi e oli animali o vegetali e loro frazioni, parzialmente o totalmente idrogenati, interesterificati, riesterificati o elaidinizzati, anche raffinati, ma non altrimenti preparati: — grassi, oli e loro frazioni di oli di ricino idrogenati, detti "opalwax"	Fabbricazione a partire da materiali classificati in una voce diversa da quella del prodotto
ex capitolo 18	Cacao e sue preparazioni; — con tenore, in peso, di materiali del capitolo 17 non superiore al 20 %	Fabbricazione a partire da materiali classificati in una voce diversa da quella del prodotto.
ex 1901	Preparazioni alimentari di farine, semole, semolini, amidi, fecole o estratti di malto, non contenenti cacao o contenenti non più del 40 %, in peso, calcolato su una base completamente sgrassata, non nominate né comprese altrove; preparazioni alimentari di prodotti delle voci da 0401 a 0404, non contenenti cacao o contenenti non più del 5 %, in peso, calcolato su una base completamente sgrassata, non nominate né comprese altrove; — con tenore, in peso, di materiali del capitolo 17 non superiore al 20 %	Fabbricazione a partire da materiali classificati in una voce diversa da quella del prodotto.
1902	Paste alimentari, anche cotte o farcite (di carne o di altre sostanze) oppure altrimenti preparate, quali spaghetti, maccheroni, tagliatelle, lasagne, gnocchi, ravioli, cannelloni; cuscus, anche preparato:	
	— contenenti, in peso, 20 % o meno di carne, di frattaglie, di pesce, di crostacei o di molluschi	Fabbricazione in cui tutti i prodotti del capitolo 11 utilizzati sono originari.
	— contenenti, in peso, più di 20 % di carne, di frattaglie, di pesce, di crostacei o di molluschi	Fabbricazione in cui: — tutti i prodotti del capitolo 11 utilizzati sono originari — tutti i materiali dei capitoli 2 e 3 utilizzati sono interamente ottenuti.

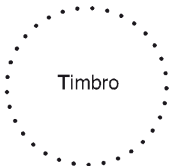
Voce SA	Designazione dei prodotti	Lavorazioni o trasformazioni cui i materiali non originari devono essere sottoposti per acquisire il carattere di prodotto originario
1903	Tapioca e suoi succedanei preparati a partire da fecole, in forma di fiocchi, grumi, granelli perlacei, scarti di setacciature o forme simili; — con tenore, in peso, di materiali della voce 1108.13 (fecola di patate) non superiore al 20 %	Fabbricazione a partire da materiali classificati in una voce diversa da quella del prodotto.
1904	Prodotti a base di cereali ottenuti per soffiatura o tostatura (per esempio, "corn flakes"); cereali (diversi dal granturco) in grani o in forma di fiocchi oppure di altri grani lavorati (escluse farine, semole e semolini), precotti o altrimenti preparati, non nominati né compresi altrove; — con tenore, in peso, di materiali del capitolo 17 non superiore al 20 %	Fabbricazione: — a partire da materiali di qualsiasi voce, esclusi quelli della voce 1806; — in cui tutti i prodotti del capitolo 11 utilizzati sono originari.
1905	Prodotti della panetteria, della pasticceria o della biscotteria, anche con aggiunta di cacao; ostie, capsule vuote dei tipi utilizzati per medicinali, ostie per sigilli, paste in sfoglie essiccate di farina, di amido o di fecola e prodotti simili	Fabbricazione in cui tutti i prodotti del capitolo 11 utilizzati sono originari.
ex capitolo 20	Preparazioni di ortaggi o di legumi, di frutta o di altre parti di piante: — a partire da materiali diversi da quelli della sottovoce 0711.51 — a partire da materiali diversi da quelli delle voci 2002, 2003, 2008 e 2009 — con tenore, in peso, di materiali del capitolo 17 non superiore al 20 %	Fabbricazione in cui il valore di tutti i materiali utilizzati non supera il 60 % del prezzo franco fabbrica del prodotto.
ex capitolo 21	Preparazioni alimentari diverse; — con tenore, in peso, di materiali dei capitoli 4 e 17 non superiore al 20 %	Fabbricazione in cui il valore di tutti i materiali utilizzati non supera il 60 % del prezzo franco fabbrica del prodotto.
ex capitolo 23	Residui e cascami delle industrie alimentari; alimenti preparati per gli animali; — con tenore, in peso, di materiali dei capitoli 2, 4 e 17 non superiore al 20 %	Fabbricazione in cui il valore di tutti i materiali utilizzati non supera il 60 % del prezzo franco fabbrica del prodotto.

*ALLEGATO III del protocollo 1***Modulo del certificato di circolazione**

1. Il certificato di circolazione EUR.1 va compilato sul modulo il cui modello figura nel presente allegato. Tale modulo deve essere stampato in una o più delle lingue nelle quali è redatto l'accordo. Il certificato è redatto in una di queste lingue in conformità del diritto interno dello Stato di esportazione. Se compilato a mano, deve essere scritto con inchiostro e a stampatello.
2. Il certificato deve avere un formato di 210 × 297 mm, con una tolleranza massima di 8 mm in più o di 5 mm in meno nel senso della lunghezza. La carta da utilizzare deve essere bianca, collata per scrittura, non contenente pasta meccanica e di peso non inferiore a 25 g/m². Il certificato deve avere un fondo arabescato di colore verde, in modo da far risaltare qualsiasi falsificazione con mezzi meccanici o chimici.
3. Gli Stati di esportazione possono riservarsi la stampa dei certificati o affidare il compito a tipografie da essi autorizzate. In quest'ultimo caso, occorre che ciascun certificato rechi un riferimento a tale autorizzazione. Su ogni certificato deve figurare il nome e l'indirizzo della tipografia oppure un marchio che ne consenta l'identificazione. Il certificato deve recare inoltre un numero di serie, stampato o no, destinato a contraddistinguerlo.

CERTIFICATO DI CIRCOLAZIONE

1. Esportatore (nome, indirizzo completo, Paese)	EUR.1 N° A 000.000		
	Prima di compilare il modulo consultare le note a tergo		
3. Destinatario (nome, indirizzo completo, Paese) (indicazione facoltativa)	2. Certificato utilizzato negli scambi preferenziali tra e (indicare i Paesi, gruppi di Paesi o territori di cui trattasi)		
	4. Paese, gruppo di Paesi o territorio in cui i prodotti sono considerati originari	5. Paese, gruppo di Paesi o territorio di destinazione	
6. Informazioni sul trasporto (indicazione facoltativa)	7. Osservazioni		
8. Numero d'ordine; marche e numeri; numero e tipo di colli, ⁽¹⁾; descrizione delle merci	9. Massa lorda (kg) o altra misura (l, m³, ecc.)	10. Fatture (indicazione facoltativa)	
11. VISTO DELLA DOGANA Dichiarazione certificata conforme Documento di esportazione ⁽²⁾ Modello N. Ufficio doganale Paese o territorio in cui è rilasciato il certificato Data (Firma)		12. DICHIARAZIONE DELL'ESPORTATORE Il sottoscritto dichiara che le merci di cui sopra soddisfano i requisiti richiesti per il rilascio del presente certificato. Luogo e data (Firma)	



⁽¹⁾ Per le merci non imballate, indicare il numero di oggetti o inserire la dicitura «alla rinfusa».

⁽²⁾ Da compilare solo quando lo richieda la normativa del paese o del territorio di esportazione.

<p>13. Richiesta di controllo da inviare a:</p>	<p>14. Risultato del controllo</p>
<p>È richiesto il controllo dell'autenticità e della regolarità del presente certificato</p> <p>..... <i>Luogo e data</i></p> <p>..... <i>(firma)</i></p> <p style="text-align: center;">Timbro</p>	<p>Il controllo effettuato ha permesso di constatare che il presente certificato (*)</p> <p><input type="checkbox"/> è stato effettivamente rilasciato dall'ufficio doganale indicato e che i dati ivi contenuti sono esatti.</p> <p><input type="checkbox"/> non risponde ai requisiti di autenticità e di regolarità richiesti (si vedano le osservazioni allegate).</p> <p>..... <i>Luogo e data</i></p> <p>..... <i>(firma)</i></p> <p style="text-align: center;">Timbro</p> <p>..... (*) Contrassegnare con una X la casella appropriata</p>

NOTE

1. Il certificato non deve presentare raschiature né correzioni sovrapposte. Le modifiche apportatevi devono essere effettuate cancellando le indicazioni errate ed aggiungendo, se del caso, quelle volute. Ogni modifica così apportata deve essere siglata da chi ha compilato il certificato e vistata dalle autorità doganali del paese o territorio in cui il certificato è rilasciato.
2. Fra gli articoli indicati nel certificato non devono essere lasciate righe in bianco ed ogni articolo deve essere preceduto da un numero d'ordine. Immediatamente dopo l'ultima trascrizione deve essere tracciata una riga orizzontale. Gli spazi non utilizzati devono essere sbarrati in modo da rendere impossibile ogni ulteriore aggiunta.
3. Le merci devono essere descritte secondo gli usi commerciali e con sufficiente precisione per permetterne l'identificazione.

DOMANDA PER OTTENERE UN CERTIFICATO DI CIRCOLAZIONE

1. Esportatore (nome, indirizzo completo, Paese)	EUR.1 N° A 000.000		
	Prima di compilare il modulo consultare le note a tergo		
3. Destinatario (nome, indirizzo completo, Paese) (indicazione facoltativa)	2. Domanda per ottenere un certificato da utilizzare negli scambi preferenziali tra		
	<p>.....</p> <p style="text-align: center;">e</p> <p>.....</p> <p style="text-align: center;">(indicare i Paesi, gruppi di Paesi o territori di cui trattasi)</p>		
6. Informazioni sul trasporto (indicazione facoltativa)	4. Paese, gruppo di Paesi o territorio in cui i prodotti sono considerati originari	5. Paese, gruppo di Paesi o territorio di destinazione	
	7. Osservazioni		
8. Numero d'ordine; marche e numeri; numero e tipo di colli, ⁽¹⁾; descrizione delle merci		9. Massa lorda (kg) o altra misura (l, m³, ecc.)	10. Fatture (indicazione facoltativa)

⁽¹⁾ Per le merci non imballate, indicare il numero di oggetti o inserire la dicitura «alla rinfusa».

DICHIARAZIONE DELL'ESPORTATORE

Il sottoscritto, esportatore delle merci descritte a fronte,

DICHIARA che queste merci rispondono alle condizioni richieste per ottenere il certificato qui allegato;

PRECISA le circostanze che hanno permesso a queste merci di soddisfare a tali condizioni:

.....
.....
.....
.....
.....

PRESENTA i seguenti documenti giustificativi: ⁽¹⁾

.....
.....
.....
.....
.....

S'IMPEGNA a presentare, su richiesta delle autorità competenti, qualsiasi giustificazione supplementare ritenuta indispensabile da dette autorità per il rilascio del certificato allegato, come pure ad accettare qualunque controllo, eventualmente richiesto da dette autorità, della sua contabilità e dei processi di fabbricazione delle merci di cui sopra;

CHIEDE il rilascio del certificato qui allegato per queste merci.

.....
.....
.....
.....
.....

.....
Luogo e data

.....
(Firma)

.....
⁽¹⁾ Ad esempio: documenti di importazione, certificati di circolazione, fatture, dichiarazioni del fabbricante, ecc., relativi ai prodotti impiegati nella fabbricazione o alle merci riesportate nello stesso Stato.

ALLEGATO IV del Protocollo 1

Dichiarazione su fattura

La dichiarazione su fattura, il cui testo figura di seguito, deve essere redatta conformemente alle note a piè di pagina. Queste ultime, tuttavia, non vanno riprodotte.

Versione bulgara

Износителят на продуктите, обхванати от този документ (митническо разрешение № ... ⁽¹⁾) декларира, че освен където е отбелязано друго, тези продукти са с ... преференциален произход ⁽²⁾

Versione spagnola

El exportador de los productos incluidos en el presente documento (autorización aduanera n° ... ⁽¹⁾) declara que, salvo indicación en sentido contrario, estos productos gozan de un origen preferencial ... ⁽²⁾.

Versione ceca

Vývozce výrobků uvedených v tomto dokumentu (číslo povolení ... ⁽¹⁾) prohlašuje, že kromě zřetelně označených, mají tyto výrobky preferenční původ v ... ⁽²⁾.

Versione danese

Eksportøren af varer, der er omfattet af nærværende dokument, (toldmyndighedernes tilladelse nr. ... ⁽¹⁾), erklærer, at varerne, medmindre andet tydeligt er angivet, har præferenceoprindelse i ... ⁽²⁾.

Versione tedesca

Der Ausfühler (Ermächtigter Ausfühler; Bewilligungs-Nr. ... ⁽¹⁾) der Waren, auf die sich dieses Handelspapier bezieht, erklärt, dass diese Waren, soweit nicht anderes angegeben, präferenzbegünstigte ... ⁽²⁾ Ursprungswaren sind.

Versione estone

Käesoleva dokumendiga hõlmatud toodete eksportija (tolli kinnitus nr. ... ⁽¹⁾) deklareerib, et need tooted on ... ⁽²⁾ sooduspäritoluga, välja arvatud juhul, kui on selgelt näidatud teisiti.

Versione greca

Ο εξαγωγέας των προϊόντων που καλύπτονται από το παρόν έγγραφο (άδεια τελωνείου υπ' αριθ. ... ⁽¹⁾) δηλώνει ότι, εκτός εάν δηλώνεται σαφώς άλλως, τα προϊόντα αυτά είναι προτιμησιακής καταγωγής ... ⁽²⁾.

Versione inglese

The exporter of the products covered by this document (customs authorization No ... ⁽¹⁾) declares that, except where otherwise clearly indicated, these products are of ... ⁽²⁾ preferential origin.

Versione francese

L'exportateur des produits couverts par le présent document (autorisation douanière n° ... ⁽¹⁾) déclare que, sauf indication claire du contraire, ces produits ont l'origine préférentielle ... ⁽²⁾.

Versione italiana

L'esportatore delle merci contemplate nel presente documento (autorizzazione doganale n. ... ⁽¹⁾) dichiara che, salvo indicazione contraria, le merci sono di origine preferenziale ... ⁽²⁾.

Versione lettone

To produktu eksportētājs, kuri ietverti šajā dokumentā (muitas pilnvara Nr. ... ⁽¹⁾), deklarē, ka, izņemot tur, kur ir citādi skaidri noteikts, šiem produktiem ir priekšrocību izcelsme no ... ⁽²⁾.

Versione lituana

Šiame dokumente išvardytų prekių eksportuotojas (muitinės liudijimo Nr ... ⁽¹⁾) deklaruoja, kad, jeigu kitaip nenurodyta, tai yra ... ⁽²⁾ preferencinės kilmės prekės.

Versione ungherese

A jelen okmányban szereplő áruk exportőre (vámfelhatalmazási szám: ... ⁽¹⁾) kijelentem, hogy eltérő egyértelmű jelzés hiányában az áruk preferenciális ... ⁽²⁾ származásúak.

Versione maltese

L-esportatur tal-prodotti koperti b'dan id-dokument (awtorizzazzjoni tad-dwana nru. ... ⁽¹⁾) jiddikjara li, hlief fejn indikat b'mod ċar li mhux hekk, dawn il-prodotti huma ta' oriġini preferenzjali ... ⁽²⁾.

Versione olandese

De exporteur van de goederen waarop dit document van toepassing is (douanevergunning nr. ... ⁽¹⁾), verklaart dat, behoudens uitdrukkelijke andersluidende vermelding, deze goederen van preferentiële ... oorsprong zijn ⁽²⁾.

Versione polacca

Eksporter produktów objętych tym dokumentem (upoważnienie władz celnych nr ... ⁽¹⁾) deklaruje, że z wyjątkiem gdzie jest to wyraźnie określone, produkty te mają ... ⁽²⁾ preferencyjne pochodzenie.

Versione portoghese

O abaixo-assinado, exportador dos produtos abrangidos pelo presente documento (autorização aduaneira n.º ... ⁽¹⁾), declara que, salvo indicação expressa em contrário, estes produtos são de origem preferencial ... ⁽²⁾.

Versione rumena

Exportatorul produselor ce fac obiectul acestui document (autorizația vamală nr. ... ⁽¹⁾) declară că, exceptând cazul în care în mod expres este indicat altfel, aceste produse sunt de origine preferențială ... ⁽²⁾.

Versione slovena

Izvoznik blaga, zajetega s tem dokumentom (pooblastilo carinskih organov št. ... ⁽¹⁾) izjavlja, da, razen če ni drugače jasno navedeno, ima to blago preferencialno ... ⁽²⁾ poreklo.

Versione slovacca

Vývozca výrobkov uvedených v tomto dokumente (číslo povolenia ... ⁽¹⁾) vyhlasuje, že okrem zreteľne označených, majú tieto výrobky preferenčný pôvod v ... ⁽²⁾.

Versione finlandese

Tässä asiakirjassa mainittujen tuotteiden viejä (tullin lupa n:o ... ⁽¹⁾) ilmoittaa, että nämä tuotteet ovat, ellei toisin ole selvästi merkitty, etuuskohteluun oikeutettuja ... alkuperätuotteita ⁽²⁾.

Versione svedese

Exportören av de varor som omfattas av detta dokument (tullmyndighetens tillstånd nr. ... ⁽¹⁾) försäkrar att dessa varor, om inte annat tydligt markerats, har förmånsberättigande ... ursprung ⁽²⁾.

.....⁽³⁾

(Luogo e data)

.....⁽⁴⁾

(Firma dell'esportatore; il nome della persona che firma la dichiarazione deve essere inoltre indicato in modo leggibile)

Note

⁽¹⁾ Se la dichiarazione su fattura è compilata da un esportatore autorizzato a norma dell'articolo 22 del presente protocollo, il numero dell'autorizzazione dell'esportatore deve essere indicato in questo spazio. Se la dichiarazione su fattura non è compilata da un esportatore autorizzato, occorre omettere le parole tra parentesi o lasciare in bianco lo spazio.

⁽²⁾ Indicazione obbligatoria dell'origine dei prodotti. Se la dichiarazione su fattura si riferisce, integralmente o in parte, a prodotti originari di Ceuta e Melilla ai sensi dell'articolo 40 del presente protocollo, l'esportatore è tenuto a indicarlo chiaramente nella dichiarazione mediante la sigla «CM».

⁽³⁾ Queste indicazioni possono essere omesse se contenute nel documento stesso.

⁽⁴⁾ Cfr. articolo 21, paragrafo 5, del presente protocollo. Nei casi in cui l'esportatore non è tenuto a firmare, la dispensa dall'obbligo della firma implica anche la dispensa dall'obbligo di indicare il nome del firmatario.

ALLEGATO V A del Protocollo 1

Dichiarazione del fornitore relativa ai prodotti aventi carattere originario preferenziale

Il sottoscritto dichiara che le merci elencate in questa fattura (1)
sono state prodotte in (2) e sono conformi alle norme di origine che disciplinano
gli scambi preferenziali tra gli Stati dell'ESA e la Comunità europea.

Si impegna a presentare, su richiesta delle competenti autorità doganali, tutta la pertinente documentazione giustificativa.

..... (3) (4)
..... (5)

Note

Il testo di cui sopra, opportunamente completato secondo le indicazioni delle note seguenti, costituisce una dichiarazione del fornitore. Le note non devono essere riprodotte.

(1) Se soltanto alcune delle merci elencate nella fattura sono interessate, vanno chiaramente indicate o contrassegnate e nella dichiarazione deve figurare la seguente precisazione: « elencate nella fattura e contrassegnate sono state prodotte ».

Se viene utilizzato un documento diverso dalla fattura o da un allegato alla fattura (cfr. l'articolo 27, paragrafo 3), il tipo di documento in questione va indicato, sostituendolo al termine «fattura».

(2) Comunità, Stato membro, Stato dell'ESA, PTOM o altro Stato ACP. Se si tratta di uno Stato dell'ESA, di uno Stato ACP o di un PTOM, va inoltre indicato l'ufficio doganale della Comunità che detiene il certificato o i certificati EUR.1 in questione, fornendo il numero di detti certificati ed eventualmente il relativo numero di registrazione doganale.

(3) Luogo e data.

(4) Nome e funzione nella società.

(5) Firma.

ALLEGATO V B del Protocollo 1

Dichiarazione del fornitore relativa ai prodotti non aventi carattere originario preferenziale

Il sottoscritto dichiara che le merci elencate in questa fattura⁽¹⁾ sono state prodotte in⁽²⁾ e incorporano i seguenti elementi o materiali che non sono originari di uno Stato dell'ESA, di un altro Stato ACP, di un PTOM o della Comunità per gli scambi preferenziali:

.....⁽³⁾⁽⁴⁾⁽⁵⁾

.....

.....

.....⁽⁶⁾

Si impegna a presentare, su richiesta delle competenti autorità doganali, tutta la pertinente documentazione giustificativa.

.....⁽⁷⁾⁽⁸⁾

.....⁽⁹⁾

Note

Il testo di cui sopra, opportunamente completato secondo le indicazioni delle note seguenti, costituisce una dichiarazione del fornitore. Le note non devono essere riprodotte.

⁽¹⁾ Se soltanto alcune delle merci elencate nella fattura sono interessate, vanno chiaramente indicate o contrassegnate e nella dichiarazione deve figurare la seguente precisazione: «..... elencate nella fattura e contrassegnate sono state prodotte».

Se viene utilizzato un documento diverso dalla fattura o da un allegato alla fattura (cfr. l'articolo 27, paragrafo 3), il tipo di documento in questione va indicato, sostituendolo al termine «fattura».

⁽²⁾ Comunità, Stato membro, Stato dell'ESA, PTOM o altro Stato ACP.

⁽³⁾ La descrizione deve essere fornita in tutti i casi; deve essere adeguata e sufficientemente precisa per consentire di determinare la classificazione tariffaria delle merci interessate.

⁽⁴⁾ Il valore in dogana va indicato solo nei casi in cui è richiesto.

⁽⁵⁾ Il paese d'origine va indicato solo nei casi in cui è richiesto. L'origine deve essere preferenziale; in tutti gli altri casi indicare «paese terzo».

⁽⁶⁾ Aggiungere «e sono state sottoposte alle seguenti operazioni [nella Comunità] [nello Stato membro] [nello Stato dell'ESA] [nel PTOM] [nello Stato ACP]:», con una descrizione delle operazioni effettuate se tale informazione è richiesta.

⁽⁷⁾ Luogo e data.

⁽⁸⁾ Nome e funzione nella società.



⁽⁹⁾ Firma.

*ALLEGATO VI del Protocollo 1***Scheda d'informazione**

1. Per la scheda d'informazione occorre utilizzare il modulo il cui modello figura nel presente allegato. Tale modulo deve essere stampato in una o più delle lingue ufficiali nelle quali è redatto l'accordo in conformità del diritto interno dello Stato di esportazione. Le schede d'informazione vanno redatte in una di queste lingue; se compilate a mano, devono essere scritte con inchiostro e a stampatello. Sulle schede deve figurare un numero di serie, stampato o no, destinato a contraddistinguerle.
2. La scheda d'informazione deve avere un formato di 210 × 297 mm, con una tolleranza massima di 8 mm in più o di 5 mm in meno nel senso della lunghezza. La carta da utilizzare deve essere bianca, collata per scrittura, non contenente pasta meccanica e di peso non inferiore a 25g/m².
3. Le amministrazioni nazionali possono riservarsi la stampa delle schede o affidare il compito a tipografie da esse autorizzate. In quest'ultimo caso ciascuna scheda deve recare un riferimento a tale autorizzazione. Su ogni scheda deve figurare il nome e l'indirizzo della tipografia oppure un segno che ne consenta l'identificazione.

1. Fornitore ⁽¹⁾		SCHEDA D'INFORMAZIONE per ottenere il rilascio di un CERTIFICATO DI CIRCOLAZIONE per gli scambi preferenziali tra COMUNITÀ EUROPEA e STATI DELL'ESA							
2. Destinatario ⁽¹⁾									
3. Trasformatore ⁽¹⁾		4. Stato in cui sono state effettuate le lavorazioni o trasformazioni							
6. Ufficio doganale d'importazione ⁽¹⁾		5. Per uso ufficiale							
7. Documento d'importazione ⁽²⁾ Modulo n. Serie Data <table border="1" style="display: inline-table; vertical-align: middle;"><tr><td style="width: 20px; height: 20px;"></td><td style="width: 20px; height: 20px;"></td><td style="width: 20px; height: 20px;"></td></tr></table>									
MERCI SPEDITE NELLO STATO DESTINATARIO									
8. Marche, numeri, quantità e tipo di colli		9. Sistema armonizzato di designazione e di codifica delle merci numero della voce/sottovoce (codice SA)	10. Quantità ⁽¹⁾						
			11. Valore ⁽⁴⁾						
MERCI IMPORTATE UTILIZZATE									
12. Sistema armonizzato di designazione e di codifica delle merci numero della voce/sottovoce (codice SA)		13. Paese d'origine	14. Quantità ⁽³⁾						
			15. Valore ⁽²⁾ ⁽⁵⁾						
16. Natura delle lavorazioni o trasformazioni effettuate									
17. Osservazioni									
18. VISTO DELLA DOGANA Dichiarazione certificata conforme: Documento Modulo n. Ufficio doganale Data <table border="1" style="display: inline-table; vertical-align: middle;"><tr><td style="width: 20px; height: 20px;"></td><td style="width: 20px; height: 20px;"></td><td style="width: 20px; height: 20px;"></td></tr></table> (Firma)					19. DICHIARAZIONE DEL FORNITORE Il sottoscritto dichiara che le informazioni riportate in questa scheda sono esatte. <table border="1" style="display: inline-table; vertical-align: middle;"><tr><td style="width: 20px; height: 20px;"></td><td style="width: 20px; height: 20px;"></td><td style="width: 20px; height: 20px;"></td></tr></table> Luogo Data (Firma)				

⁽¹⁾ ⁽²⁾ ⁽³⁾ ⁽⁴⁾ ⁽⁵⁾ Cfr. le note sul retro.

RICHIESTA DI CONTROLLO	RISULTATO DEL CONTROLLO
<p>Il sottoscritto funzionario doganale chiede il controllo dell'autenticità e dell'esattezza della presente scheda d'informazione.</p>	<p>Il controllo effettuato dal sottoscritto funzionario doganale ha permesso di accertare che la presente scheda d'informazione:</p> <p>a) è stata rilasciata dall'ufficio doganale indicato e che i dati ivi contenuti sono esatti (*).</p> <p>b) non risponde ai requisiti di autenticità e di esattezza prescritti (si vedano le osservazioni allegate) (*).</p>
<p>(Luogo e data)</p>	<p>(Luogo e data)</p>
	
<p>..... (Firma del funzionario)</p>	<p>..... (Firma del funzionario)</p> <p>..... (*) Cancellare la dicitura inutile</p>

Note

(¹) Nome o ragione sociale e indirizzo completo.

(²) Informazione facoltativa.

(³) Kg, hl, m³ o altra unità di misura.

(⁴) Gli imballaggi sono considerati un tutto unico con i prodotti in essi contenuti. Tuttavia, questa disposizione non si applica per gli imballaggi che non sono di tipo abituale per il prodotto imballato e che hanno un proprio valore di utilizzo a carattere durevole, indipendentemente dalla loro funzione di imballaggio.

(⁵) Il valore deve essere indicato conformemente alle disposizioni relative alle norme di origine.

ALLEGATO VII del Protocollo 1

Modulo per la richiesta di deroga

1. Designazione commerciale del prodotto finito 1.1. Classificazione doganale (codice SA)	2. Volume annuo previsto delle esportazioni verso la Comunità (in peso, numero di pezzi, metri o altre unità)
3. Designazione commerciale dei materiali provenienti da paesi terzi Classificazione doganale (codice SA)	4. Volume annuo previsto dei materiali utilizzati provenienti da paesi terzi
5. Valore dei materiali provenienti da paesi terzi	6. Valore dei prodotti finiti
7. Origine dei materiali provenienti da paesi terzi	8. Motivi per cui la norma d'origine relativa al prodotto finito non può essere rispettata
9. Commercial description of materials originating in States or territories referred to in Articles 3 and 4	10. Volume annuo previsto dei materiali utilizzati originari degli Stati o dei territori di cui agli articoli 3 e 4
11. Valore dei materiali provenienti dagli Stati o dai territori di cui agli articoli 3 e 4	12. Lavorazioni o trasformazioni effettuate, senza conseguire l'origine, negli Stati o nei territori di cui agli articoli 3 e 4 su materiali provenienti da paesi terzi
13. Durata della deroga richiesta: da a	
14. Descrizione dettagliata delle lavorazioni e delle trasformazioni negli Stati dell'ESA	15. Struttura del capitale sociale delle imprese interessate
	16. Valore degli investimenti realizzati/previsti
	17. Personale impiegato/previsto
18. Valore aggiunto delle lavorazioni o trasformazioni negli Stati dell'ESA: 18.1. Manodopera: 18.2. Spese generali: 18.3. Altro:	19. Altre possibili fonti di approvvigionamento di materiali
20. Possible developments to overcome the need for a derogation	21. Osservazioni

Note

1. Se le caselle del modulo non sono sufficientemente grandi per inserire tutte le informazioni utili, si possono aggiungere fogli supplementari. In tal caso nella corrispondente casella occorre indicare «cfr. allegato».
2. Se possibile occorre allegare al modulo campioni o illustrazioni (fotografie, disegni, schemi, cataloghi, ecc.) del prodotto finale e dei materiali utilizzati.
3. Per ogni prodotto oggetto della richiesta va compilato un modulo.

Caselle 3, 4, 5, 7: per «paese terzo» si intende qualsiasi paese non contemplato agli articoli 3 e 4.

Casella 12: Se i materiali provenienti da paesi terzi hanno subito lavorazioni o trasformazioni negli Stati o nei territori di cui agli articoli 3 e 4 senza conseguire l'origine prima di essere sottoposti a una nuova trasformazione nello Stato dell'ESA che chiede la deroga, occorre indicare il tipo di lavorazione o di trasformazione effettuata negli Stati o nei territori di cui agli articoli 3 e 4.

Casella 13: Le date da indicare sono quelle dell'inizio e della fine del periodo in cui i certificati EUR.1 possono essere rilasciati nell'ambito della deroga.

Casella 18: Indicare la percentuale del valore aggiunto rispetto al prezzo franco fabbrica del prodotto oppure l'importo monetario del valore aggiunto per unità di prodotto.

Casella 19: Se esistono fonti alternative di approvvigionamento di materiali, indicare quali e, se possibile, i motivi (costi o altri) per cui tali fonti non sono utilizzate.

Casella 20: Indicare gli eventuali investimenti ulteriori o la diversificazione delle fonti di approvvigionamento previsti affinché la deroga sia necessaria solo per un periodo limitato.

*ALLEGATO VIII del Protocollo 1***Paesi in via di sviluppo vicini**

Ai fini dell'applicazione dell'articolo 5 del protocollo 1 vale la seguente definizione:

l'espressione «paese in via di sviluppo vicino appartenente a un'entità geografica omogenea» si riferisce al seguente elenco di paesi:

Africa: Algeria, Egitto, Libia, Marocco, Tunisia;

Asia: Maldive.

ALLEGATO IX del Protocollo 1

Paesi e territori d'oltremare

Ai sensi del presente protocollo, per «paesi e territori d'oltremare» si intendono i paesi e i territori di cui alla parte quarta del trattato che istituisce la Comunità europea, elencati di seguito.

(Questo elenco non pregiudica lo status di questi paesi e territori né la sua evoluzione)

1. Paesi che mantengono relazioni particolari con il Regno di Danimarca:

— Groenlandia.

2. Territori d'oltremare della Repubblica francese:

— Nuova Caledonia e dipendenze,

— Polinesia francese,

— Terre australi ed antartiche francesi,

— Isole Wallis e Futuna.

3. Collettività territoriali della Repubblica francese:

— Mayotte,

— Saint Pierre e Miquelon.

4. Territori d'oltremare del Regno dei Paesi Bassi:

— Aruba.

— Antille olandesi:

— Bonaire,

— Curaçao,

— Saba,

— Sint Eustatius,

— Sint Maarten.

5. Paesi e territori d'oltremare britannici:

— Anguilla,

— Isole Cayman,

— Isole Falkland,

— Georgia del Sud e Isole Sandwich del Sud,

— Montserrat,

— Pitcairn,

— Sant'Elena, Isola dell'Ascensione, Tristan da Cunha,

— Territori dell'Antartico britannico,

— Territori britannici dell'Oceano Indiano,

— Isole Turks e Caicos,

— Isole Vergini britanniche.

—

ALLEGATO X del Protocollo 1

Prodotti ai quali le disposizioni relative al cumulo di cui agli articoli 3 e 4 si applicano dal 1° ottobre 2015 e ai quali non si applicano le disposizioni dell'articolo 5

Codice SA/NC	Descrizione
1701	Zuccheri di canna o di barbabietola e saccarosio chimicamente puro, allo stato solido
1702	Zuccheri, compresi il lattosio, il maltosio, il glucosio e il fruttosio (levulosio) chimicamente puri, allo stato solido; sciroppi di zuccheri senza aggiunta di aromatizzanti o di coloranti; succedanei del miele, anche mescolati con miele naturale; zuccheri e melassi caramellati (esclusi gli zuccheri di canna o di barbabietola e saccarosio chimicamente puro)
ex 1704 90 corrispondente a 1704 90 99	Prodotti a base di zuccheri non contenenti cacao [con l'esclusione di gomme da masticare (chewing-gum); estratti di liquirizia contenenti saccarosio in misura superiore a 10 %, in peso, senza aggiunta di altre materie; preparazione detta «cioccolato bianco»; impasti, compreso il marzapane, presentati in imballaggi immediati di contenuto netto uguale o superiore ad 1 kg; pastiglie per la gola e caramelle contro la tosse; confetti e prodotti simili confettati; gomme e altri dolciumi a base di sostanze gelatinose, compresi gli impasti di frutta presentati in forma di prodotti a base di zuccheri; caramelle di zucchero cotto; caramelle; pastiglie ottenute per compressione]
ex 1806 10 corrispondente a 1806 10 30	Cacao in polvere avente tenore, in peso, di saccarosio (compreso lo zucchero invertito calcolato in saccarosio) o d'isoglucosio calcolato in saccarosio, uguale o superiore a 65 % e inferiore a 80 %
ex 1806 10 corrispondente a 1806 10 90	Cacao in polvere avente tenore, in peso, di saccarosio (compreso lo zucchero invertito calcolato in saccarosio) o d'isoglucosio calcolato in saccarosio, uguale o superiore a 80 %
ex 1806 20 corrispondente a 1806 20 95	Preparazioni alimentari contenenti cacao presentate in blocchi o in barre di peso superiore a 2 kg allo stato liquido o pastoso o in polveri, granuli o forme simili, in recipienti o in imballaggi immediati di contenuto superiore a 2 kg (con l'esclusione di cacao in polvere, preparazioni aventi tenore, in peso, di burro di cacao uguale o superiore a 18 % o aventi tenore totale, in peso, di burro di cacao e di materia grassa proveniente dal latte uguale o superiore a 25 %; preparazioni dette «Chocolate milk crumb»; glassatura al cacao; cioccolata e prodotti di cioccolata; prodotti a base di zuccheri e loro succedanei fabbricati con prodotti di sostituzione dello zucchero, contenenti cacao; pasta da spalmare contenente cacao; preparazioni per bevande, contenenti cacao)
ex 1901 90 corrispondente a 1901 90 99	Preparazioni alimentari di farine, semole, semolini, amidi, fecole o estratti di malto, non contenenti cacao o contenenti meno di 40 %, in peso, di cacao calcolato su una base completamente sgrassata, non nominate né comprese altrove; preparazioni alimentari di prodotti delle voci da 0401 a 0404, non contenenti cacao o contenenti meno di 5 %, in peso, di cacao calcolato su una base completamente sgrassata, non nominate né comprese altrove [con l'esclusione di preparazioni alimentari non contenenti materie grasse provenienti dal latte, né saccarosio, né isoglucosio, né glucosio, né amido o fecola, o contenenti, in peso, meno di 1,5 % di materie grasse provenienti dal latte, meno di 5 % di saccarosio (compreso lo zucchero invertito) o d'isoglucosio, meno di 5 % di glucosio o di amido o fecola; preparazioni alimentari in polvere dei prodotti delle voci da 0401 a 0404; preparazioni per l'alimentazione dei bambini, condizionate per la vendita al minuto; miscele e paste per la preparazione dei prodotti della panetteria, della pasticceria e della biscotteria della voce 1905]
ex 2101 12 corrispondente a 2101 12 98	Preparazioni a base di caffè (con l'esclusione di estratti, essenze e concentrati di caffè e preparazioni a base di questi estratti, essenze o concentrati)
ex 2101 20 corrispondente a 2101 20 98	Preparazioni a base di tè o di mate (con l'esclusione di estratti, essenze e concentrati di tè o di mate e preparazioni a base di questi estratti, essenze o concentrati)
ex 2106 90 corrispondente a 2106 90 59	Sciroppi di zucchero, aromatizzati o colorati (esclusi gli sciroppi di isoglucosio, di lattosio, di glucosio e di maltodestrina)

Codice SA/NC	Descrizione
ex 2106 90 corrispondente a 2106 90 98	Preparazioni alimentari non nominate né comprese altrove (con l'esclusione di concentrati di proteine e sostanze proteiche testurizzate; preparazioni alcoliche composte, diverse da quelle a base di sostanze odorifere, dei tipi utilizzati per la fabbricazione di bevande; sciroppi di zucchero, aromatizzati o colorati; preparazioni non contenenti materie grasse provenienti dal latte, né saccarosio, né isoglucosio, né glucosio, né amido o fecola, o contenenti, in peso, meno di 1,5 % di materie grasse provenienti dal latte, meno di 5 % di saccarosio o d'isoglucosio e meno di 5 % di glucosio o di amido o fecola)
ex 3302 10 corrispondente a 3302 10 29	Preparazioni a base di sostanze odorifere dei tipi utilizzati nelle industrie delle bevande, contenenti tutti gli agenti aromatizzanti che caratterizzano una bevanda e con titolo alcolometrico effettivo superiore a 0,5 % vol. (escluse le preparazioni non contenenti materie grasse provenienti dal latte, né saccarosio, né isoglucosio, né glucosio, né amido o fecola, o contenenti, in peso, meno di 1,5 % di materie grasse provenienti dal latte, meno di 5 % di saccarosio o d'isoglucosio e meno di 5 % di glucosio o di amido o fecola)

ALLEGATO XI del Protocollo 1

Altri stati ACP

Ai sensi del presente protocollo per «altri Stati ACP» si intendono gli Stati elencati di seguito:

Angola	Guinea	Repubblica dominicana
Antigua e Barbuda	Guinea Bissau	Ruanda
Bahamas	Guinea equatoriale	Isole Salomone
Barbados	Guyana	Saint Kittse Nevis
Belize	Haiti	Saint Lucia
Benin	Kenya	Saint Vincente Grenadine
Botswana	Kiribati	Samoa
Burkina Faso	Lesotho	São Tomée Príncipe
Burundi	Liberia	Senegal
Camerun	Malawi	Sierra Leone
CapoVerde	Mali	Somalia
Ciad	Isole Marshall	Stati federati di Micronesia
Isole Cook	Mauritania	Sudan
Costa d'Avorio	Mozambico	Suriname
Dominica	Namibia	Swaziland
Eritrea	Nauru	Tanzania
Etiopia	Niger	Togo
Figi	Niue	Tonga
Gabon	Nigeria	Trinidad e Tobago
Gambia	Palau	Tuvalu
Ghana	Papua Nuova Guinea	Uganda
Giamaica	Repubblica centrafricana	Vanuatu
Gibuti	Repubblica del Congo	
Grenada	Repubblica democratica del Congo	

ALLEGATO XII del protocollo 1

Prodotti originari del sudafrica esclusi dal cumulo di cui all'articolo 4

PRODOTTI AGRICOLI TRASFORMATI

Yogurt		Altri prodotti a base di zuccheri
0403 10 51	1704 90 10	
0403 10 53	1704 90 30	
0403 10 59	1704 90 51	
0403 10 91	1704 90 55	
0403 10 93	1704 90 61	
0403 10 99	1704 90 65	
	1704 90 71	
	1704 90 75	
Altri tipi di latte e creme fermentati o acidificati	1704 90 81	
0403 90 71	1704 90 99	
0403 90 73		
0403 90 79		Cacao in polvere
0403 90 91	1806 10 15	
0403 90 93	1806 10 20	
0403 90 99	1806 10 30	
	1806 10 90	
Paste da spalmare lattiere		Altre preparazioni a base di cacao
0405 20 10	1806 20 10	
0405 20 30	1806 20 30	
	1806 20 50	
Ortaggi o legumi	1806 20 70	
0710 40 00	1806 20 80	
0711 90 30	1806 20 95	
	1806 31 00	
	1806 32 10	
Sostanze pectiche, pectinati e pectati	1806 32 90	
1302 20 10	1806 90 11	
1302 20 90	1806 90 19	
	1806 90 31	
Altri tipi di margarina	1806 90 39	
1517 90 10	1806 90 50	
	1806 90 60	
Fruttosio	1806 90 70	
1702 50 00	1806 90 90	
1702 90 10		
		Preparazioni alimentari per l'alimentazione dei bambini
Gomme da masticare (chewing-gum)	1901 10 00	
	1901 20 00	
1704 10 11	1901 90 11	
1704 10 19	1901 90 19	
1704 10 91	1901 90 91	
1704 10 99	1901 90 99	

	Paste alimentari	1905 90 30	
1902 11 00		1905 90 40	
1902 19 10		1905 90 45	
1902 19 90		1905 90 55	
1902 20 91		1905 90 60	
1902 20 99		1905 90 90	
1902 30 10			
1902 30 90			Altre preparazioni di ortaggi o di legumi, di frutta e di altre parti commestibili di piante
1902 40 10		2001 90 30	
1902 40 90		2001 90 40	
	Tapioca	2004 10 91	
1903 00 00		2004 90 10	
		2005 20 10	
	Preparazioni alimentari	2005 80 00	
1904 10 10		2008 99 85	
1904 10 30		2008 99 91	
1904 10 90			
1904 20 10			Preparazioni alimentari diverse
1904 20 91		2101 11 11	
1904 20 95		2101 11 19	
1904 20 99		2101 12 92	
1904 30 00		2101 20 98	
1904 90 10		2101 30 11	
1904 90 80		2101 30 19	
		2101 30 91	
	Prodotti della panetteria, della pasticceria o della biscotteria	2101 30 99	
1905 10 00		2102 10 10	
1905 20 10		2102 10 31	
1905 20 30		2102 10 39	
1905 20 90		2102 10 90	
1905 31 11		2102 20 11	
1905 31 19		2103 20 00	
1905 31 30		2105 00 10	
1905 31 91		2105 00 91	
1905 31 99		2105 00 99	
1905 32 05		2106 10 20	
1905 32 11		2106 10 80	
1905 32 19		2106 90 20	
1905 32 91		2106 90 98	
1905 32 99			
1905 40 10			Acque
1905 40 90		2202 90 91	
1905 90 10		2202 90 95	
1905 90 20		2202 90 99	

Vermut ed altri vini	Oli essenziali
2205 10 10	3301 90 10
2205 10 90	3301 90 21
2205 90 10	3301 90 90
2205 90 90	
	Miscugli di sostanze odorifere
Alcole etilico non denaturato con titolo alcolometrico volumico uguale o superiore a 80 % vol.; alcole etilico ed acquaviti, denaturati, di qualsiasi titolo	3302 10 10
	3302 10 21
2207 10 00	3302 10 29
2207 20 00	
	Caseine, caseinati ed altri derivati delle caseine; colle di caseina
Alcole etilico non denaturato, con titolo alcolometrico volumico inferiore a 80 % vol; acquaviti, liquori ed altre bevande contenenti alcole di distillazione	3501 10 50
	3501 10 90
2208 40 11	3501 90 90
2208 40 39	
2208 40 51	
2208 40 99	
2208 90 91	
2208 90 99	
Sigari (compresi i sigari spuntati), sigaretti e sigarette, di tabacco o di succedanei del tabacco	
2402 10 00	
2402 20 10	Agenti d'apprettatura o di finitura, acceleranti di tintura o di fissaggio di materie coloranti e altri prodotti e preparazioni
2402 20 90	3809 10 10
2402 90 00	3809 10 30
	3809 10 50
Tabacco da fumo e altro	3809 10 90
2403 10 10	
2403 10 90	Acidi grassi monocarbossilici industriali; oli acidi di raffinazione
2403 91 00	3823 13 00
2403 99 10	3823 19 10
2403 99 90	3823 19 30
	3823 19 90
Alcoli aciclici e loro derivati alogenati, solfonati, nitrati o nitrosi	
2905 43 00	Leganti preparati per forme o per anime da fonderia; prodotti chimici e preparazioni delle industrie chimiche o delle industrie connesse
2905 44 11	
2905 44 19	3824 60 11
2905 44 91	3824 60 19
2905 44 99	3824 60 91
2905 45 00	3824 60 99

PRODOTTI AGRICOLI DI BASE

	Animali vivi della specie bovina	Latte e crema di latte, concentrati o con aggiunta di zuccheri o di altri dolcificanti
0102 90 05		0402 10 11
0102 90 21		0402 10 19
0102 90 29		0402 10 91
0102 90 41		0402 10 99
0102 90 49		0402 21 11
0102 90 51		0402 21 17
0102 90 59		0402 21 19
0102 90 61		0402 21 91
0102 90 69		0402 21 99
0102 90 71		0402 29 11
0102 90 79		0402 29 15
		0402 29 19
		0402 29 91
		0402 29 99
	Carni di animali della specie bovina, fresche o refrigerate	
0201 10 00		
0201 20 20		Latticello, latte e crema coagulati, yogurt, chefir e altri tipi di latte e creme fermentati o acidificati
0201 20 30		
0201 20 50		0403 90 11
0201 20 90		0403 90 13
		0403 90 19
0201 30 00		0403 90 31
		0403 90 33
		0403 90 39
	Carni di animali della specie bovina, congelate	
0202 10 00		
0202 20 10		
0202 20 30		Siero di latte
0202 20 50		0404 10 02
0202 20 90		0404 10 04
		0404 10 06
0202 30 10		0404 10 12
0202 30 50		0404 10 14
0202 30 90		0404 10 16
		0404 10 26
		0404 10 28
	Frattaglie commestibili di animali delle specie bovina, suina, ovina, caprina, equina, asinina o mulesca, fresche, refrigerate o congelate	0404 10 32
0206 10 95		0404 10 34
0206 29 91		0404 10 36
		0404 10 38
	Carni e frattaglie commestibili, salate o in salamoia, secche o affumicate; farine e polveri, commestibili, di carni o di frattaglie	0404 90 21
		0404 90 23
0210 20 10		0404 90 29
0210 20 90		0404 90 81
0210 99 51		0404 90 83
0210 99 90		0404 90 89

Burro ed altre materie grasse provenienti dal latte; paste da spalmare lattiere

	0805 10 20
0405 10 11	0805 40 00
0405 10 19	0805 50 10
0405 10 30	
0405 10 50	
0405 10 90	
0405 20 90	0808 10 10
0405 90 10	0808 10 80
0405 90 90	0808 20 10
	0808 20 50

Agrumi**Mele, pere e cotogne****Formaggi e latticini**

0406 20 10	
0406 40 10	1005 10 90
0406 40 50	1005 90 00
0406 90 01	
0406 90 13	
0406 90 15	1006 10 21
0406 90 17	1006 10 23
0406 90 18	1006 10 25
0406 90 19	1006 10 27
0406 90 23	1006 10 92
0406 90 25	1006 10 94
0406 90 27	1006 10 96
0406 90 29	1006 10 98
0406 90 32	1006 20 11
0406 90 35	1006 20 13
0406 90 37	1006 20 15
0406 90 39	1006 20 17
0406 90 61	1006 20 92
0406 90 63	1006 20 94
0406 90 73	1006 20 96
0406 90 75	1006 20 98
0406 90 76	1006 30 21
0406 90 79	1006 30 23
0406 90 81	1006 30 25
0406 90 82	1006 30 27
0406 90 84	1006 30 42
0406 90 85	1006 30 44

Granturco**Riso****Fiori e boccioli di fiori, recisi**

	1006 30 46
0603 11 00	1006 30 48
0603 12 00	1006 30 61
0603 14 00	1006 30 63
0603 90 00	1006 30 65
	1006 30 67

Altri ortaggi, freschi o refrigerati

	1006 30 92
0709 90 60	1006 30 94
	1006 30 96
	1006 30 98
0803 00 19	1006 40 00

Banane

	Sorgo da granella	1701 99 10	
1007 00 10		1701 99 90	
1007 00 90			Altri zuccheri
Farine di cereali diversi dal frumento (grano) o dal frumento segalato		1702 20 10	
		1702 20 90	
1102 20 10		1702 30 10	
1102 20 90		1702 30 51	
1102 90 50		1702 30 59	
		1702 30 91	
Semole, semolini e agglomerati in forma di pellets, di cereali		1702 30 99	
1103 13 10		1702 40 10	
1103 13 90		1702 10 90	
1103 19 50		1702 60 10	
1103 20 40		1702 60 80	
1103 20 50		1702 60 95	
		1702 90 30	
Cereali altrimenti lavorati		1702 90 75	
1104 19 50		1702 90 79	
1104 19 91		1702 90 80	
1104 23 10		1702 90 99	
1104 23 30			Pomodori preparati o conservati ma non nell'aceto o acido acetico
1104 23 90		2002 10 10	
1104 23 99		2002 10 90	
1104 30 90		2002 90 11	
		2002 90 19	
Amidi e fecole; inulina		2002 90 31	
1108 11 00		2002 90 39	
1108 12 00		2002 90 91	
1108 13 00		2002 90 99	
1108 14 00			
1108 19 10		Altri ortaggi e legumi, preparati o conservati ma non nell'aceto o acido acetico	
1108 19 90			
1108 20 00		2005 60 00	
Glutine di frumento (grano), anche allo stato secco		Confetture, gelatine, marmellate, puree e paste di frutta	
1109 00 00		2007 10 10	
		2007 91 10	
Altre preparazioni e conserve di carni, di frattaglie o di sangue		2007 91 30	
1602 50 10		2007 99 10	
1602 90 61		2007 99 20	
		2007 99 31	
Zuccheri di canna o di barbabietola e saccarosio chimicamente puro, allo stato solido		2007 99 33	
		2007 99 35	
1701 11 90		2007 99 39	
1701 12 90		2007 99 55	
1701 91 00		2007 99 57	

Frutta ed altre parti commestibili di piante	2009 71 91	
2008 30 55	2009 71 99	
2008 30 71	2009 79 11	
2008 30 75	2009 79 19	
2008 40 51	2009 79 30	
2008 40 59	2009 79 91	
2008 40 71	2009 79 93	
2008 40 79	2009 79 99	
2008 40 90	2009 80 71	
2008 50 61	2009 90 49	
2008 50 69	2009 90 71	
2008 50 71		
2008 50 79		
2008 50 92	2106 90 30	Preparazioni alimentari
2008 50 94	2106 90 55	
2008 50 99	2106 90 59	
2008 70 61		
2008 70 69		Vini di uve fresche
2008 70 71	2204 10 11	
2008 70 79	2204 10 91	
2008 70 92	2204 21 11	
2008 70 98	2204 21 12	
2008 92 51	2204 21 13	
2008 92 59	2204 21 17	
2008 92 72	2204 21 18	
2008 92 74	2204 21 19	
2008 92 76	2204 21 22	
2008 92 78	2204 21 24	
2008 92 92	2204 21 26	
2008 92 93	2204 21 27	
2008 92 94	2204 21 28	
2008 92 96	2204 21 32	
2008 92 97	2204 21 34	
2008 92 98	2204 21 36	
	2204 21 37	
	2204 21 38	
	2204 21 42	
Succhi di frutta		
2009 11 99	2204 21 43	
2009 41 10	2204 21 44	
2009 41 91	2204 21 46	
2009 49 30	2204 21 47	
2009 49 93	2204 21 48	
2009 61 10	2204 21 62	
2009 61 90	2204 21 66	
2009 69 11	2204 21 67	
2009 69 19	2204 21 68	
2009 69 51	2204 21 69	
2009 69 59	2204 21 71	
2009 69 71	2204 21 74	
2009 69 79	2204 21 76	
2009 69 90	2204 21 77	
2009 71 10		

2204 21 78	2204 29 65
2204 21 79	2204 29 71
2204 21 80	2204 29 72
2204 21 84	2204 29 82
2204 21 87	2204 29 83
2204 21 88	2204 29 84
2204 21 89	2204 29 87
2204 21 91	2204 29 88
2204 21 92	2204 29 89
2204 21 94	2204 29 91
2204 21 95	2204 29 92
2204 21 96	2204 29 94
2204 29 11	2204 29 95
2204 29 12	2204 29 96
2204 29 13	
2204 29 17	
2204 29 18	Alcole etilico non denaturato, con titolo alcolometrico volumico inferiore a 80 % vol; acquaviti, liquori ed altre bevande contenenti alcole di distillazione
2204 29 42	
2204 29 43	2208 90 91
2204 29 44	2208 90 99
2204 29 46	
2204 29 47	Residui e cascami delle industrie alimentari
2204 29 48	2302 10 10
2204 29 62	2302 10 90
2204 29 64	2303 10 11

PRODOTTI INDUSTRIALI

Alluminio greggio**Polveri e pagliette di alluminio**

7601 10 00	7603 10 00
7601 20 10	7603 20 00
7601 20 91	
7601 20 99	

PRODOTTI DELLA PESCA

Pesci vivi

	0302 12 00
0301 10 90	0302 19 00
0301 91 10	0302 21 10
0301 91 90	0302 21 30
0301 92 00	0302 21 90
0301 93 00	0302 22 00
0301 94 00	0302 23 00
0301 95 00	0302 29 10
0301 99 11	0302 29 90
0301 99 19	0302 31 10
0301 99 80	0302 31 90

Pesci freschi o refrigerati

	0302 32 10
	0302 32 90
0302 11 10	0302 33 10
0302 11 20	0302 33 90
0302 11 80	0302 34 10

0302 34 90	0303 21 20
0302 35 10	0303 21 80
0302 35 90	0303 22 00
0302 36 10	0303 29 00
0302 39 10	0303 31 10
0302 40 00	0303 31 30
0302 50 10	0303 31 90
0302 50 90	0303 32 00
0302 61 10	0303 33 00
0302 61 30	0303 39 10
0302 61 80	0303 39 30
0302 62 00	0303 39 70
0302 63 00	0303 41 11
0302 64 00	0303 41 13
0302 65 20	0303 41 19
0302 65 50	0303 41 90
0302 65 90	0303 42 12
0302 66 00	0303 42 18
0302 67 00	0303 42 32
0302 68 00	0303 42 38
0302 69 11	0303 42 52
0302 69 19	0303 42 58
0302 69 21	0303 42 90
0302 69 25	0303 43 11
0302 69 31	0303 43 13
0302 69 33	0303 43 19
0302 69 35	0303 43 90
0302 69 41	0303 44 11
0302 69 45	0303 44 13
0302 69 51	0303 44 19
0302 69 55	0303 44 90
0302 69 61	0303 45 11
0302 69 66	0303 45 13
0302 69 67	0303 45 19
0302 69 68	0303 45 90
0302 69 69	0303 46 11
0302 69 75	0303 46 19
0302 69 81	0303 46 90
0302 69 85	0303 49 31
0302 69 86	0303 46 13
0302 69 91	0303 49 33
0302 69 92	0303 49 39
0302 69 94	0303 49 80
0302 69 95	0303 51 00
0302 69 99	0303 52 10
0302 70 00	0303 52 30
	0303 52 90
	0303 61 00
Pesci congelati	0303 62 00
0303 11 00	0303 71 10
0303 19 00	0303 71 30
0303 21 10	

0303 71 80	0304 19 33
0303 72 00	0304 19 35
0303 73 00	0304 19 91
0303 74 30	0304 19 97
0303 74 90	0304 21 00
0303 75 20	0304 29 13
0303 75 50	0304 29 15
0303 75 90	0304 29 17
0303 76 00	0304 29 19
0303 77 00	0304 29 21
0303 78 11	0304 29 29
0303 78 12	0304 29 31
0303 78 13	0304 29 33
0303 78 19	0304 29 35
0303 78 90	0304 29 39
0303 79 11	0304 29 41
0303 79 19	0304 29 43
0303 79 21	0304 29 45
0303 79 23	0304 29 51
0303 79 29	0304 29 53
0303 79 31	0304 29 55
0303 79 35	0304 29 59
0303 79 37	0304 29 61
0303 79 41	0304 29 69
0303 79 45	0304 29 71
0303 79 51	0304 29 73
0303 79 55	0304 29 83
0303 79 58	0304 29 91
0303 79 65	0304 29 79
0303 79 71	0304 29 99
0303 79 75	0304 90 31
0303 79 81	0304 90 39
0303 79 83	0304 90 41
0303 79 85	0304 90 57
0303 79 88	0304 90 59
0303 79 91	0304 90 97
0303 79 92	0304 91 00
0303 79 93	0304 92 00
0303 79 94	0304 99 21
0303 79 98	0304 99 23
0303 80 10	0304 99 31
0303 80 90	0304 99 33
	0304 99 51
	0304 99 55
	0304 99 61
	0304 99 75
	0304 99 99
	Pesci secchi, salati o in salamoia; pesci affumicati
0304 11 10	0305 10 00
0304 11 90	0305 20 00
0304 19 13	
0304 19 15	
0304 19 17	
0304 19 19	
0304 19 31	

Filetti di pesci ed altra carne di pesci**Pesci secchi, salati o in salamoia; pesci affumicati**

0305 30 11	0306 23 90
0305 30 19	0306 24 30
0305 30 30	0306 24 80
0305 30 50	0306 29 10
0305 30 90	0306 29 30
0305 41 00	0306 29 90
0305 42 00	
0305 49 10	Molluschi ed altri invertebrati acquatici
0305 49 20	0307 10 90
0305 49 30	0307 21 00
0305 49 45	0307 29 10
0305 49 50	0307 29 90
0305 49 80	0307 31 10
0305 51 10	0307 31 90
0305 51 90	0307 39 10
0305 59 11	0307 39 90
0305 59 19	0307 41 10
0305 59 30	0307 41 91
0305 59 50	0307 41 99
0305 59 70	0307 49 01
0305 59 80	0307 49 11
0305 61 00	0307 49 18
0305 62 00	0307 49 31
0305 63 00	0307 49 33
0305 69 10	0307 49 35
0305 69 30	0307 49 38
0305 69 50	0307 49 51
0305 69 80	0307 49 59
	0307 49 71
Crostacei	0307 49 91
0306 11 10	0307 49 99
0306 11 90	0307 51 00
0306 12 10	0307 59 10
0306 12 90	0307 59 90
0306 13 10	0307 91 00
0306 13 30	0307 99 11
0306 13 50	0307 99 13
0306 13 80	0307 99 15
0306 14 10	0307 99 18
0306 14 30	0307 99 90
0306 14 90	
0306 19 10	Preparazioni e conserve di pesci; caviale e suoi succedanei
0306 19 30	1604 11 00
0306 19 90	1604 12 10
0306 21 00	1604 12 91
0306 22 10	1604 12 99
0306 22 91	1604 13 11
0306 22 99	1604 13 19
0306 23 10	1604 13 90
0306 23 31	1604 14 11
0306 23 39	1604 14 16

1604 14 18	1604 20 70
1604 14 90	1604 20 90
1604 15 11	1604 30 10
1604 15 19	1604 30 90
1604 15 90	
1604 16 00	Crostacei, molluschi ed altri invertebrati acquatici, preparati o conservati
1604 19 10	
1604 19 31	1605 10 00
1604 19 39	1605 20 10
1604 19 50	1605 20 91
1604 19 91	1605 20 99
1604 19 92	1605 30 10
1604 19 93	1605 30 90
1604 19 94	1605 40 00
1604 19 95	1605 90 11
1604 19 98	1605 90 19
1604 20 05	1605 90 30
1604 20 10	1605 90 90
1604 20 30	
1604 20 40	Paste alimentari farcite
1604 20 50	1902 20 10

ALLEGATO XIII del Protocollo 1

Prodotti originari del Sudafrica ai quali il cumulo di cui all'articolo 4 si applica a partire dal 31 dicembre 2009

PRODOTTI AGRICOLI DI BASE

Cavalli, asini, muli e bardotti, vivi	Carni di animali delle specie ovina o caprina, fresche, refrigerate o congelate
0101 10 90	0204 10 00
0101 90 30	0204 21 00
	0204 22 10
Animali vivi della specie suina	0204 22 30
0103 91 10	0204 22 50
0103 92 11	0204 22 90
0103 92 19	0204 23 00
	0204 30 00
Animali vivi delle specie ovina e caprina	0204 41 00
0104 10 30	0204 42 10
0104 10 80	0204 42 30
0104 20 90	0204 42 50
	0204 42 90
Volatili vivi	0204 43 10
	0204 43 90
0105 11 11	0204 50 11
0105 11 19	0204 50 13
0105 11 91	0204 50 15
0105 11 99	0204 50 19
0105 12 00	0204 50 31
0105 19 20	0204 50 39
0105 19 90	0204 50 51
0105 94 00	0204 50 53
0105 99 10	0204 50 55
0105 99 20	0204 50 59
0105 99 30	0204 50 71
0105 99 50	0204 50 79
Carni di animali della specie suina, fresche, refrigerate o congelate	Carni e frattaglie commestibili di volatili
0203 11 10	0207 11 10
0203 12 11	0207 11 30
0203 12 19	0207 11 90
0203 19 11	0207 12 10
0203 19 13	0207 12 90
0203 19 15	0207 13 10
0203 19 55	0207 13 20
0203 19 59	0207 13 30
0203 21 10	0207 13 40
0203 22 11	0207 13 50
0203 22 19	0207 13 60
0203 29 11	0207 13 70
0203 29 13	0207 13 99
0203 29 15	0207 14 10
0203 29 55	0207 14 20
0203 29 59	0207 14 30
	0207 14 40
	0207 14 50
	0207 14 60

0207 14 70	0207 36 41
0207 14 99	0207 36 51
0207 24 10	0207 36 53
0207 24 90	0207 36 61
0207 25 10	0207 36 63
0207 25 90	0207 36 71
0207 26 10	0207 36 79
0207 26 20	0207 36 90

Carni e frattaglie commestibili

0207 26 30	
0207 26 40	
0207 26 50	0209 00 11
0207 26 60	0209 00 19
0207 26 70	0209 00 30
0207 26 80	0209 00 90

Latte e crema di latte, non concentrati

0207 26 99	
0207 27 10	
0207 27 20	0210 11 11
0207 27 30	0210 11 19
0207 27 40	0210 11 31
0207 27 50	0210 11 39
0207 27 60	0210 11 90
0207 27 70	0210 12 11
0207 27 80	0210 12 19
0207 27 99	0210 12 90
0207 32 11	0210 19 10
0207 32 15	0210 19 20
0207 32 19	0210 19 30
0207 32 51	0210 19 40
0207 32 59	0210 19 50
0207 32 90	0210 19 60
0207 33 11	0210 19 70
0207 33 19	0210 19 81
0207 33 51	0210 19 89
0207 33 59	0210 19 90
0207 33 90	0210 91 00
0207 35 11	0210 92 00
0207 35 15	0210 93 00
0207 35 21	0210 99 21
0207 35 23	0210 99 29
0207 35 25	0210 99 31
0207 35 31	0210 99 39
0207 35 41	0210 99 41
0207 35 51	0210 99 49

Latte e crema di latte, non concentrati

0207 35 53	
0207 35 61	0401 10 10
0207 35 63	0401 10 90
0207 35 71	0401 20 11
0207 35 79	0401 20 19
0207 35 99	0401 20 91
0207 36 11	0401 20 99
0207 36 15	0401 30 11
0207 36 21	0401 30 19
0207 36 23	0401 30 31
0207 36 25	0401 30 39
0207 36 31	0401 30 91
	0401 30 99

	Latte e crema di latte, concentrati	0406 90 21	
0402 91 11		0406 90 50	
0402 91 19		0406 90 69	
0402 91 31		0406 90 78	
0402 91 39		0406 90 86	
0402 91 51		0406 90 87	
0402 91 59		0406 90 88	
0402 91 91		0406 90 93	
0402 91 99		0406 90 99	
0402 99 11			Uova di volatili
0402 99 19			
0402 99 31		0407 00 11	
0402 99 39		0407 00 19	
0402 99 91		0407 00 30	
0402 99 99		0408 11 80	
		0408 19 81	
		0408 19 89	
		0408 91 80	
Latticello, latte e crema coagulati, yogurt, chefir e altri tipi di latte e creme fermentati o acidificati		0408 99 80	
0403 10 11			Miele naturale
0403 10 13			
0403 10 19		0409 00 00	
0403 10 31			Fiori e boccioli di fiori, recisi
0403 10 33			
0403 10 39		0603 13 00	
0403 90 51		0603 19 10	
0403 90 53		0603 19 90	
0403 90 59			Patate
0403 90 61			
0403 90 63		0701 90 50	
0403 90 69		0702 00 00	
		0703 10 11	
	Siero di latte	0703 10 19	
0404 10 52		0703 10 90	
0404 10 54		0703 90 00	
0404 10 56			
0404 10 58			Cavoli, cavolfiori, cavoli ricci, cavoli rapa e simili prodotti commestibili del genere Brassica, freschi o refrigerati
0404 10 62			
0404 10 72		0704 10 00	
0404 10 74		0704 20 00	
0404 10 76		0704 90 10	
0404 10 78		0704 90 90	
0404 10 82			
0404 10 84			Lattughe e cicorie
		0705 11 00	
	Formaggi e latticini	0705 19 00	
0406 10 20		0705 21 00	
0406 10 80		0705 29 00	
0406 20 90			
0406 30 10			Radici commestibili
0406 30 31		0706 10 00	
0406 30 39		0706 90 10	
0406 30 90		0706 90 30	
0406 40 90		0706 90 90	

	Cetrioli e cetriolini		Ortaggi o legumi secchi
0707 00 05		0712 20 00	
0707 00 90		0712 31 00	
	Legumi da granella	0712 32 00	
0708 10 00		0712 33 00	
0708 20 00		0712 39 00	
0708 90 00		0712 90 19	
	Altri ortaggi	0712 90 30	
0709 20 00		0712 90 50	
0709 30 00		0712 90 90	
0709 40 00			Radici di manioca, d'arrow-root o di salep, topinambur, patate dolci e altre simili radici e tuberi
0709 51 00			
0709 59 30		0714 10 10	
0709 59 90		0714 10 91	
0709 60 10		0714 10 99	
0709 70 00		0714 20 90	
0709 90 10		0714 90 11	
0709 90 20		0714 90 19	
0709 90 39			Frutta a guscio, fresche o secche
0709 90 40			
0709 90 50		0802 11 90	
0709 90 70		0802 40 00	
0709 90 80			Banane
0709 90 90		0803 00 11	
	Ortaggi o legumi (anche cotti, in acqua o al vapore), congelati	0803 00 90	
0710 10 00			Datteri, fichi, ananassi, avocado, guaiave, manghi e mangostani, freschi o secchi
0710 21 00			
0710 22 00		0804 20 10	
0710 29 00		0804 20 90	
0710 30 00		0804 30 00	
0710 80 10			Agrumi, freschi o secchi
0710 80 51		0805 10 80	
0710 80 61		0805 20 10	
0710 80 69		0805 20 30	
0710 80 70		0805 20 50	
0710 80 80		0805 20 70	
0710 80 85		0805 20 90	
0710 80 95		0805 50 90	
0710 90 00		0805 90 00	
	Ortaggi o legumi temporaneamente conservati		Uve, fresche o secche
0711 20 90		0806 10 10	
0711 40 00		0806 10 90	
0711 51 00			
0711 59 00			
0711 90 50			
0711 90 70			
0711 90 80			
0711 90 90			

Meloni (compresi i cocomeri) e papaie, freschi	Frutta seche diverse da quelle delle voci da 0801 a 0806; miscugli di frutta seche o di frutta a guscio
0807 11 00	
0807 19 00	0813 20 00
	0813 40 10
Cotogne	0813 50 19
0808 20 90	0813 50 91
Albicocche, ciliege, pesche (comprese le pesche noci), prugne e prugnone, fresche	0813 50 99
0809 10 00	Pepe
0809 20 05	
0809 20 95	0904 20 10
0809 30 10	Frumento (grano) e frumento segalato
0809 30 90	
0809 40 05	1001 10 00
	1001 90 10
Altre frutta fresche	1001 90 91
0810 10 00	1001 90 99
0810 20 90	
0810 40 90	Segala
0810 50 00	
0810 60 00	1002 00 00
0810 90 50	
0810 90 60	Orzo
0810 90 70	1003 00 10
0810 90 95	1003 00 90
Frutta, anche cotte in acqua o al vapore, congelate, anche con aggiunta di zuccheri o di altri dolcificanti	Avena
0811 10 11	1004 00 00
0811 10 19	
0811 20 11	Grano saraceno, miglio e scagliola; altri cereali
0811 20 31	
0811 20 39	1008 10 00
0811 20 59	1008 20 00
0811 90 11	1008 90 10
0811 90 19	1008 90 90
0811 90 39	
0811 90 75	Farine di frumento (grano) o di frumento segalato
0811 90 80	1101 00 11
0811 90 95	1101 00 15
Frutta temporaneamente conservate (per esempio: mediante anidride solforosa o in acqua salata, solforata o addizionata di altre sostanze atte ad assicurarne temporaneamente la conservazione) ma non atte per l'alimentazione nello stato in cui sono presentate	1101 00 90
	Farine di cereali diversi dal frumento (grano) o dal frumento segalato
0812 10 00	1102 10 00
0812 90 10	1102 90 10
0812 90 20	1102 90 30
0812 90 70	1102 90 90
0812 90 98	

Semole, semolini e agglomerati in forma di pellets, di cereali	1106 30 10	
1103 11 10	1106 30 90	
1103 11 90		
1103 19 10		Malto, anche torrefatto
1103 19 30	1107 10 11	
1103 19 40	1107 10 19	
1103 19 90	1107 10 91	
1103 20 10	1107 10 99	
1103 20 20	1107 20 00	
1103 20 30		
1103 20 60		Altri prodotti vegetali
1103 20 90		
	1212 91 20	
Cereali altrimenti lavorati	1212 91 80	
1104 12 10		
1104 12 90		Grassi di maiale
1104 19 10	1501 00 19	
1104 19 30	1504 30 10	
1104 19 61		
1104 19 69		Soia
1104 19 99	1507 10 90	
1104 22 20	1507 90 90	
1104 22 30		
1104 22 50		Olio d'oliva e sue frazioni
1104 22 90		
1104 22 98	1509 10 10	
1104 29 01	1509 10 90	
1104 29 03	1509 90 00	
1104 29 05	1510 00 10	
1104 29 07		
1104 29 09		Altri oli e loro frazioni
1104 29 11	1510 00 90	
1104 29 18		
1104 29 30		Girasole
1104 29 51		
1104 29 55	1512 11 91	
1104 29 59	1512 11 99	
1104 29 81	1512 19 90	
1104 29 85	1512 21 90	
1104 29 89	1512 29 90	
1104 30 10		
		Oli di ravizzone, di colza o di senapa e loro frazioni
Farina, semolino, polvere, fiocchi, granuli e agglomerati in forma di pellets, di patate	1514 11 90	
1105 10 00	1514 19 90	
1105 20 00	1514 91 90	
	1514 99 90	
Farine, semolini e polveri dei legumi da granella secchi		
1106 10 00		Degras, residui
1106 20 10	1522 00 31	
1106 20 90	1522 00 39	

Salsicce, salami e prodotti simili, di carne, di frattaglie o di sangue

1601 00 91
1601 00 99

Altre preparazioni e conserve di carni, di frattaglie o di sangue

1602 10 00
1602 20 11
1602 20 19
1602 20 90
1602 31 11
1602 31 19
1602 31 30
1602 31 90
1602 32 11
1602 32 19
1602 32 30
1602 32 90
1602 39 21
1602 39 29
1602 39 40
1602 39 80
1602 41 10
1602 41 90
1602 42 10
1602 42 90
1602 49 11
1602 49 13
1602 49 15
1602 49 19
1602 49 30
1602 49 50
1602 49 90
1602 50 31
1602 50 39
1602 50 80
1602 90 10
1602 90 31
1602 90 41
1602 90 51
1602 90 69
1602 90 72
1602 90 74
1602 90 76
1602 90 78
1602 90 98

Altri zuccheri, compreso il lattosio chimicamente puro

1702 11 00
1702 19 00

Paste alimentari

1902 20 30

Ortaggi e legumi, frutta ed altre parti commestibili di piante

2001 10 00
2001 90 50
2001 90 65
2001 90 93
2001 90 99

Funghi e tartufi

2003 10 20
2003 10 30
2003 20 00
2003 90 00

Altri ortaggi e legumi, preparati o conservati ma non nell'aceto o acido acetico, congelati

2004 10 10
2004 10 99
2004 90 50
2004 90 91
2004 90 98

Altri ortaggi e legumi preparati o conservati ma non nell'aceto o acido acetico, non congelati

2005 10 00
2005 20 20
2005 20 80
2005 40 00
2005 51 00
2005 59 00

Ortaggi e legumi, frutta, scorze di frutta ed altre parti di piante, cotte negli zuccheri o candite

2006 00 31
2006 00 35
2006 00 38
2006 00 99

Confetture, gelatine, marmellate, puree e paste di frutta

2007 10 91
2007 10 99
2007 91 90
2007 99 91
2007 99 93
2007 99 98

Frutta ed altre parti commestibili di piante	
	2008 99 31
	2008 99 34
2008 11 94	2008 99 36
2008 11 98	2008 99 37
2008 19 19	2008 99 43
2008 19 95	2008 99 45
2008 19 99	2008 99 46
2008 20 11	2008 99 49
2008 20 31	2008 99 61
2008 20 51	2008 99 62
2008 20 59	2008 99 67
2008 20 71	2008 99 72
2008 20 79	2008 99 78
2008 20 90	2008 99 99
2008 30 11	
2008 30 19	
2008 30 31	
2008 30 39	2009 11 11
2008 30 51	2009 11 19
2008 30 59	2009 11 91
2008 30 79	2009 19 11
2008 30 90	2009 19 19
2008 40 11	2009 19 91
2008 40 19	2009 19 98
2008 40 21	2009 21 00
2008 40 29	2009 29 11
2008 40 31	2009 29 19
2008 40 39	2009 29 91
2008 50 11	2009 29 99
2008 50 19	2009 31 11
2008 50 31	2009 31 19
2008 50 39	2009 31 51
2008 50 51	2009 31 59
2008 50 59	2009 31 91
2008 60 11	2009 31 99
2008 60 19	2009 39 11
2008 60 31	2009 39 19
2008 60 39	2009 39 31
2008 60 50	2009 39 39
2008 60 60	2009 39 51
2008 60 70	2009 39 55
2008 60 90	2009 39 59
2008 70 11	2009 39 91
2008 70 19	2009 39 95
2008 70 31	2009 39 99
2008 70 39	2009 41 99
2008 70 51	2009 49 11
2008 70 59	2009 49 19
2008 80 11	2009 49 91
2008 80 19	2009 49 99
2008 80 31	2009 50 10
2008 80 39	2009 50 90
2008 80 50	2009 80 11
2008 80 70	2009 80 19
2008 80 90	2009 80 34
2008 92 16	2009 80 35
2008 92 18	2009 80 50
2008 99 21	2009 80 61
2008 99 23	2009 80 63
2008 99 24	2009 80 73
2008 99 28	2009 80 79

Succhi di frutta

2009 80 85	Crusche, staccature ed altri residui dell'industria alimentare
2009 80 86	
2009 80 97	2302 30 10
2009 80 99	2302 30 90
2009 90 11	2302 40 10
2009 90 19	2302 40 90
2009 90 21	
2009 90 29	
2009 90 31	Panelli e altri residui solidi
2009 90 39	2306 90 19
2009 90 41	
2009 90 51	Preparazioni dei tipi utilizzati per l'alimentazione degli animali
2009 90 59	
2009 90 73	2309 10 13
2009 90 79	2309 10 15
2009 90 92	2309 10 19
2009 90 94	2309 10 33
2009 90 95	2309 10 39
2009 90 96	2309 10 51
2009 90 97	2309 10 53
2009 90 98	2309 10 59
	2309 10 70
Altre preparazioni alimentari	2309 90 33
2106 90 51	2309 90 35
	2309 90 39
Altre bevande fermentate	2309 90 43
2204 10 19	2309 90 49
2204 10 99	2309 90 51
2204 21 10	2309 90 53
2204 21 82	2309 90 59
2204 21 83	2309 90 70
2204 21 98	
2204 21 99	
2204 29 10	Tabacchi greggi o non lavorati; cascami di tabacco
2204 29 58	
2204 29 75	2401 10 10
2204 29 98	2401 10 20
2204 29 99	2401 10 41
2204 30 10	2401 10 49
2204 30 92	2401 10 60
2204 30 94	2401 20 10
2204 30 96	2401 20 20
2204 30 98	2401 20 41
	2401 20 60
Altre bevande fermentate	2401 20 70
2206 00 10	

PROTOCOLLO 2**Assistenza amministrativa reciproca in materia doganale***Articolo 1***Definizioni**

Ai fini del presente protocollo si intende per:

- a) «merci»: tutte le merci che rientrano nel campo di applicazione del sistema armonizzato, indipendentemente dal campo di applicazione dell'accordo di partenariato economico concluso tra gli Stati dell'Unione europea e gli Stati dell'ESA firmatari;
- b) «legislazione doganale»: le disposizioni legislative o regolamentari applicabili nel territorio delle parti che disciplinano l'importazione, l'esportazione e il transito delle merci e il loro vincolo a qualsiasi altro regime o altra procedura doganale, comprese le misure di divieto, restrizione e controllo;
- c) «autorità richiedente»: l'autorità amministrativa competente all'uopo designata dalle parti, che presenta una domanda di assistenza a norma del presente protocollo;
- d) «autorità interpellata»: l'autorità amministrativa competente all'uopo designata dalle parti, che riceve una domanda di assistenza a norma del presente protocollo;
- e) «dati personali»: qualsiasi informazione concernente una persona fisica identificata o identificabile;
- f) «operazione contraria alla legislazione doganale»: qualsiasi violazione o tentativo di violazione della legislazione doganale.

*Articolo 2***Ambito di applicazione**

1. Nei limiti delle loro competenze, le parti si prestano assistenza reciproca nei modi e alle condizioni specificati nel presente protocollo per garantire la corretta applicazione della legislazione doganale, in particolare prevenendo, individuando e contrastando le operazioni che violano tale legislazione.
2. L'assistenza nel settore doganale prevista dal presente protocollo si applica ad ogni autorità amministrativa delle parti che sia competente per l'applicazione dello stesso. Essa non pregiudica le norme che disciplinano l'assistenza reciproca in materia

penale, né riguarda le informazioni ottenute in virtù di poteri esercitati su richiesta dell'autorità giudiziaria, salvo quando la comunicazione di tali informazioni sia stata preventivamente autorizzata da detta autorità.

3. L'assistenza nei procedimenti per la riscossione di diritti, tasse o ammende non rientra nel presente protocollo.

*Articolo 3***Assistenza su richiesta**

1. Su domanda dell'autorità richiedente, l'autorità interpellata fornisce tutte le informazioni pertinenti che possono consentire all'autorità richiedente di garantire la corretta applicazione della legislazione doganale, comprese le informazioni riguardanti le operazioni accertate o in programma che costituiscono o potrebbero costituire operazioni contrarie alla legislazione doganale.

2. L'autorità interpellata comunica all'autorità richiedente che ne faccia richiesta:

- a) se le merci esportate dal territorio di una parte sono state importate legalmente nel territorio dell'altra parte precisando, se del caso, la procedura doganale applicata alle merci;
- b) se le merci importate nel territorio di una parte sono state esportate legalmente nel territorio dell'altra parte precisando, se del caso, la procedura doganale applicata alle merci.

3. Su domanda dell'autorità richiedente, l'autorità interpellata prende, in conformità alle proprie disposizioni legislative o regolamentari, le misure necessarie a garantire che siano oggetto di particolare sorveglianza:

- a) le persone fisiche o giuridiche nei cui confronti sussistono fondati motivi per ritenere che siano o siano state coinvolte in operazioni contrarie alla legislazione doganale;
- b) i luoghi in cui sono stati o possono essere costituiti depositi di merci in modo tale da far ragionevolmente ritenere che dette merci siano destinate ad operazioni contrarie alla legislazione doganale;

- c) le merci che sono o possono essere trasportate in modo tale da far ragionevolmente ritenere che siano destinate ad operazioni contrarie alla legislazione doganale;
 - d) i mezzi di trasporto che sono o possono essere utilizzati in modo tale da far ragionevolmente ritenere che siano destinati ad operazioni contrarie alla legislazione doganale.
- b) notificare ogni decisione dell'autorità richiedente rientrante nel campo di applicazione del presente protocollo a un destinatario residente o stabilito nel territorio dell'autorità interpellata.
2. Le domande di consegna di documenti o di notifica di decisioni sono presentate per iscritto nella lingua ufficiale dell'autorità interpellata o in una lingua accettabile per quest'ultima.

Articolo 4

Assistenza spontanea

Le parti si prestano assistenza reciproca, di propria iniziativa e in conformità alle rispettive disposizioni legislative o regolamentari, qualora lo ritengano necessario per la corretta applicazione della legislazione doganale, in particolare fornendo le informazioni ottenute riguardanti:

- a) operazioni che risultino o appaiano contrarie alla legislazione doganale e che possano interessare l'altra parte;
- b) nuovi mezzi o metodi utilizzati per effettuare operazioni contrarie alla legislazione doganale;
- c) merci note per essere oggetto di operazioni contrarie alla legislazione doganale;
- d) persone fisiche o giuridiche nei cui confronti sussistono fondati motivi per ritenere che siano o siano state coinvolte in operazioni contrarie alla legislazione doganale;
- e) mezzi di trasporto rispetto ai quali sussistono fondati motivi per ritenere che siano stati, siano o possano essere utilizzati per effettuare operazioni contrarie alla legislazione doganale.

Articolo 5

Consegna e notifica

1. Su domanda dell'autorità richiedente, l'autorità interpellata, in conformità alle proprie disposizioni legislative o regolamentari, prende tutte le misure necessarie per:

- a) consegnare ogni documento proveniente dall'autorità richiedente e rientrante nel campo di applicazione del presente protocollo a un destinatario residente o stabilito nel territorio dell'autorità interpellata e se del caso:

Articolo 6

Forma e contenuto delle domande di assistenza

1. Le domande di assistenza formulate a norma del presente protocollo sono presentate per iscritto. Ad esse sono allegati i documenti necessari al loro espletamento. Qualora l'urgenza della situazione lo richieda, possono essere accettate domande orali le quali, tuttavia, devono essere immediatamente confermate per iscritto. Sono altresì ammesse le domande trasmesse per via elettronica.

2. Le domande prodotte a norma del paragrafo 1 devono contenere le seguenti informazioni:

- a) la denominazione dell'autorità richiedente;
- b) la misura richiesta;
- c) l'oggetto e il motivo della domanda;
- d) le disposizioni legislative o regolamentari e gli altri elementi di diritto pertinenti;
- e) le indicazioni il più possibile esatte ed esaurienti sulle persone fisiche o giuridiche oggetto dell'indagine;
- f) una sintesi dei fatti pertinenti e delle indagini già svolte.

3. Le domande sono presentate in una lingua ufficiale dell'autorità interpellata o in una lingua accettabile per quest'ultima. Questo requisito non si applica ai documenti allegati alla domanda di cui al paragrafo 1.

4. Se una domanda non soddisfa i requisiti formali di cui sopra, se ne può richiedere la correzione o il completamento; nel frattempo possono essere disposte misure cautelari.

*Articolo 7***Espletamento delle domande**

1. Per espletare le domande di assistenza l'autorità interpellata procede, nei limiti delle sue competenze e delle risorse disponibili, come se agisse per proprio conto o su domanda di altre autorità della stessa parte, fornendo le informazioni già in suo possesso, svolgendo adeguate indagini o disponendone l'esecuzione. La presente disposizione si applica anche alle altre autorità alle quali l'autorità interpellata indirizzi la domanda qualora essa non possa agire direttamente.

2. Le domande di assistenza sono evase nel rispetto delle disposizioni legislative o regolamentari della parte interpellata.

3. I funzionari debitamente autorizzati di una parte possono, d'intesa con l'altra parte interessata e alle condizioni da quest'ultima stabilite:

- a) recarsi negli uffici dell'autorità interpellata o di qualsiasi altra autorità interessata a norma del paragrafo 1 per ottenere le informazioni sulle attività che costituiscono o che possono costituire operazioni contrarie alla legislazione doganale e che occorrono all'autorità richiedente ai fini del presente protocollo;
- b) presenziare alle indagini condotte nel territorio dell'altra parte.

*Articolo 8***Forma in cui vanno comunicate le informazioni**

1. L'autorità interpellata trasmette per iscritto all'autorità richiedente i risultati delle indagini unitamente a documenti, copie autenticate o altro materiale pertinente.

2. Le informazioni di cui al paragrafo 1 possono, su richiesta, essere trasmesse per via elettronica.

3. Gli originali dei documenti sono trasmessi soltanto su richiesta qualora le copie autenticate risultassero insufficienti. Gli originali sono restituiti non appena possibile.

*Articolo 9***Eccezioni all'obbligo di fornire assistenza**

1. L'assistenza può essere rifiutata o essere subordinata al rispetto di alcuni requisiti o condizioni qualora una parte interessata ritenga che l'assistenza in forza del presente protocollo:

- a) possa pregiudicare la sovranità di uno Stato dell'ESA firmatario o di uno Stato membro della Comunità europea a cui è stato chiesto di fornire assistenza a norma del presente protocollo, oppure
- b) possa pregiudicare l'ordine pubblico, la sicurezza o altri interessi essenziali, segnatamente nei casi di cui all'articolo 10, paragrafo 2, oppure
- c) violi un segreto industriale, commerciale o professionale.

2. L'autorità interpellata può differire l'assistenza qualora questa interferisca con un'indagine, un'azione giudiziaria o un procedimento in corso. In tal caso, l'autorità interpellata consulta l'autorità richiedente per stabilire se l'assistenza possa essere fornita secondo le modalità o alle condizioni richieste dall'autorità interpellata.

3. Se l'autorità richiedente sollecita un'assistenza che essa stessa non sarebbe in grado di fornire se le venisse richiesta fa presente tale circostanza nella sua domanda. Spetta quindi all'autorità interpellata decidere quale seguito dare a tale domanda.

4. Nei casi descritti ai paragrafi 1 e 2, la decisione dell'autorità interpellata e le relative motivazioni devono essere comunicate senza indugio all'autorità richiedente.

*Articolo 10***Scambio di informazioni e riservatezza**

1. Tutte le informazioni comunicate in qualsiasi forma a norma del presente protocollo sono di natura riservatissima o riservata, a seconda delle norme applicabili in ciascuna delle parti. Dette informazioni sono coperte dal segreto d'ufficio e beneficiano della tutela accordata a informazioni analoghe dalle pertinenti disposizioni legislative della parte che le ha ricevute e dalle corrispondenti disposizioni cui debbono conformarsi le autorità comunitarie.

2. Lo scambio dei dati personali è consentito solo se la parte cui potrebbero essere destinati si impegna a garantire un livello di protezione perlomeno equivalente a quello applicabile nel caso di specie nel territorio della parte che potrebbe fornirli. A tal fine le parti si comunicano le informazioni relative alle rispettive norme applicabili, comprese eventualmente le disposizioni di legge in vigore negli Stati membri della Comunità europea.

3. L'impiego, nell'ambito di procedimenti giudiziari o amministrativi avviati a seguito dell'accertamento di operazioni contrarie alla legislazione doganale, di informazioni ottenute a norma del presente protocollo è considerato conforme ai fini del presente protocollo. Pertanto, nei documenti probatori, nelle relazioni e testimonianze, nonché nei procedimenti e nelle azioni penali dinanzi agli organi giurisdizionali, le parti possono utilizzare come prova le informazioni ottenute e i documenti consultati conformemente alle disposizioni del presente protocollo. L'autorità competente che ha fornito dette informazioni o dato accesso a detti documenti viene informata di tale uso.

4. Le informazioni ottenute sono utilizzate soltanto ai fini del presente protocollo. La parte che intenda utilizzare tali informazioni per altri fini deve ottenere preventivamente l'accordo scritto dell'autorità che le ha fornite. Tale uso è quindi soggetto a tutte le restrizioni imposte da detta autorità.

Articolo 11

Esperti e testimoni

Un funzionario dell'autorità interpellata può essere autorizzato a comparire, nei limiti stabiliti nell'autorizzazione, in qualità di esperto o testimone, in procedimenti giudiziari o amministrativi riguardanti le materie disciplinate dal presente protocollo e produrre gli oggetti, gli atti o le loro copie autenticate eventualmente necessari ai fini del procedimento. Nella richiesta di comparizione deve essere precisato davanti a quale autorità giudiziaria o amministrativa il funzionario deve comparire, nonché su quali questioni e a quale titolo sarà ascoltato.

Articolo 12

Spese di assistenza

Le parti rinunciano reciprocamente a chiedere il rimborso delle spese sostenute in virtù del presente protocollo, escluse, a seconda dei casi, le spese per esperti e testimoni e quelle per gli interpreti e i traduttori che non siano dipendenti pubblici.

Articolo 13

Attuazione

1. L'attuazione del presente protocollo è affidata, da una parte, alle autorità doganali degli Stati dell'ESA firmatari e, dall'altra, ai servizi competenti della Commissione delle Comunità europee e se del caso alle autorità doganali degli Stati membri.

Dette autorità decidono tutte le misure e modalità pratiche necessarie per l'applicazione del protocollo, tenendo conto delle norme vigenti, segnatamente in materia di protezione dei dati.

2. Le parti si consultano e si tengono reciprocamente informate in merito alle modalità di esecuzione adottate a norma del presente protocollo.

Articolo 14

Modifiche

Le parti possono raccomandare agli organismi competenti le modifiche del presente protocollo che ritengono necessarie.

Articolo 15

Disposizioni finali

1. Il presente protocollo integra e non pregiudica l'applicazione degli accordi in materia di assistenza amministrativa reciproca che siano stati conclusi o possano essere conclusi tra le parti, né osta alla prestazione di una più ampia assistenza reciproca a norma di tali accordi.

2. Le disposizioni del presente protocollo non pregiudicano gli obblighi delle parti derivanti da altri accordi o convenzioni internazionali.

3. Le disposizioni del presente protocollo non pregiudicano le disposizioni della Comunità europea che disciplinano la comunicazione, tra i servizi competenti della Commissione delle Comunità europee e le autorità doganali degli Stati membri della Comunità europea, delle informazioni ottenute in virtù del presente protocollo che potrebbero interessare la Comunità europea.

4. Nonostante il disposto dal paragrafo 1, le disposizioni del presente protocollo prevalgono su quelle degli accordi bilaterali in materia di assistenza reciproca che siano stati o potrebbero venire conclusi tra singoli Stati membri della Comunità europea e qualsiasi Stato dell'ESA firmatario, se e in quanto le disposizioni di detti accordi risultassero incompatibili con quelle del presente protocollo.

5. Le parti si consultano nell'ambito del comitato APE per risolvere le questioni inerenti all'applicabilità del presente protocollo.

ATTO FINALE

I rappresentanti di:

L'UNIONE DELLE COMORE,

LA REPUBBLICA DEL MADAGASCAR,

LA REPUBBLICA DI MAURITIUS,

LA REPUBBLICA DELLE SEYCHELLES,

LA REPUBBLICA DELLO ZAMBIA,

LA REPUBBLICA DELLO ZIMBABWE,

di seguito denominati «Stati dell'ESA»,

da una parte, e

REGNO DEL BELGIO,

REPUBBLICA DI BULGARIA,

REPUBBLICA CECA,

REGNO DI DANIMARCA,

REPUBBLICA FEDERALE DI GERMANIA,

REPUBBLICA DI ESTONIA,

IRLANDA,

REPUBBLICA ELLENICA,

REGNO DI SPAGNA,

REPUBBLICA FRANCESE,

REPUBBLICA ITALIANA,

REPUBBLICA DI CIPRO,

REPUBBLICA DI LETTONIA,

REPUBBLICA DI LITUANIA,

GRANDUCATO DI LUSSEMBURGO,

REPUBBLICA DI UNGHERIA,

REPUBBLICA DI MALTA,

REGNO DEI PAESI BASSI,
REPUBBLICA D'AUSTRIA,
REPUBBLICA DI POLONIA,
REPUBBLICA DEL PORTOGALLO,
ROMANIA,
REPUBBLICA DI SLOVENIA,
REPUBBLICA SLOVACCA,
REPUBBLICA DI FINLANDIA,
REGNO DI SVEZIA,
REGNO UNITO DI GRAN BRETAGNA E IRLANDA DEL NORD,

e

LA COMUNITÀ EUROPEA (CE),

di seguito denominati la «parte CE»,

dall'altra,

riuniti a Grand Baie, Maurizio, il ventinove agosto dell'anno duemilanove, per la firma dell'accordo che istituisce il quadro per un accordo di partenariato economico tra gli Stati dell'Africa orientale e australe, da una parte, e la Comunità europea e i suoi Stati membri, dall'altra, al momento della firma dell'accordo hanno adottato:

— gli allegati, i protocolli e le dichiarazioni comuni seguenti:

- ALLEGATO I: Dazi doganali sui prodotti originari degli Stati ESA
- ALLEGATO II: Elenco degli Stati dell'ESA che assumono impegni a norma del capitolo II e dazi doganali sui prodotti originari degli Stati dell'UE all'importazione negli Stati dell'ESA firmatari
- ALLEGATO III: Eccezioni degli Stati dell'ESA in materia di dazi, tasse all'esportazione e trattamento nazionale in rapporto all'imposizione e alle normative interne
- ALLEGATO IV: Matrice di sviluppo
- PROTOCOLLO 1: relativo alla definizione della nozione di «prodotti originari» e ai metodi di cooperazione amministrativa e relativi allegati
- PROTOCOLLO 2: relativo alla reciproca assistenza amministrativa in materia doganale e relativi allegati

IN FEDE DI CHE, i plenipotenziari sottoscritti hanno firmato il presente atto finale.

DICHIARAZIONE COMUNE RIGUARDANTE IL PRINCIPATO DI ANDORRA

1. Gli Stati dell'ESA accettano come prodotti originari della Comunità ai sensi del presente accordo i prodotti originari del Principato di Andorra di cui ai capitoli da 25 a 97 del sistema armonizzato.
 2. Il protocollo 1 si applica, *mutatis mutandis*, ai fini della definizione del carattere originario dei prodotti di cui sopra.
-

DICHIARAZIONE COMUNE RIGUARDANTE LA REPUBBLICA DI SAN MARINO

1. Gli Stati dell'ESA accettano come prodotti originari della Comunità ai sensi del presente accordo i prodotti originari della Repubblica di San Marino.
 2. Il protocollo 1 si applica, *mutatis mutandis*, ai fini della definizione del carattere originario dei prodotti di cui sopra.
-

DICHIARAZIONE COMUNE RELATIVA AI CONTINGENTI DI TONNO

La presente dichiarazione comune chiarisce l'applicazione per l'anno 2009 del protocollo I relativo alla definizione della nozione di «prodotti originari» e ai metodi di cooperazione amministrativa dell'Accordo interinale che istituisce un quadro per un accordo di partenariato economico (di seguito «l'Accordo»), relativamente all'articolo 42, paragrafo 8, che stabilisce una deroga automatica concernente un contingente annuo di 8 000 tonnellate di conserve di tonno e di 2 000 tonnellate di filetti di tonno.

Le parti osservano che le deroghe per il tonno lavorato concesse a norma del regolamento (CE) n. 1528/2007 costituiscono un'applicazione provvisoria anticipata della deroga automatica prevista dall'accordo, secondo quanto contemplato dall'articolo 62, paragrafo 6. Le parti riconoscono pertanto che il contingente annuo complessivo pari a un totale di 8 000 tonnellate di conserve di tonno e di 2 000 tonnellate di filetti di tonno verrà rispettato nel 2009 avvalendosi congiuntamente delle deroghe concesse a norma del regolamento (CE) n. 1528/2007 del Consiglio e della deroga automatica prevista dall'Accordo.

A tal fine le parti prendono atto che il contingente annuo complessivo di cui alla deroga automatica per il 2009 successiva all'applicazione provvisoria dell'Accordo verrà ridotto in misura corrispondente ai quantitativi cumulativi effettivamente utilizzati tra il 1° gennaio 2009 e la data di applicazione provvisoria dell'accordo nei confronti degli Stati dell'ESA che beneficiano delle deroghe concesse a norma del regolamento (CE) n. 1528/2007. Per facilitare l'intesa, la notifica di questi quantitativi alla CE verrà effettuata entro sessanta giorni a decorrere dalla data di applicazione provvisoria dell'Accordo nei confronti degli Stati dell'ESA che beneficiano delle deroghe.

L'adeguamento del contingente 2009 di cui alla deroga automatica avverrà mediante una decisione del comitato per la cooperazione doganale, a norma dell'articolo 41 del protocollo I relativo alla definizione della nozione di «prodotti originari» e ai metodi di cooperazione amministrativa.

Съставено в Гранд Бей на двадесет и девети август две хиляди и девета година.

Hecho en Grand Baie a veintinueve de agosto de dos mil nueve.

V Grand Baie dne dvacátého devátého srpna dva tisíce devět.

Udfærdiget i Grand Baie, den niogtyvende august to tusinde og ni.

Geschehen zu Grand Baie am neunundzwanzigsten August zweitausendneun.

Sõlmitud Grand Baies, kahe tuhande üheksanda aasta augusti kahekümne üheksandal päeval.

Έγινε στην Grand Baie, στις είκοσι εννέα Αυγούστου δύο χιλιάδες εννιά.

Done at Grand Baie on the twenty-ninth day of August in the year two thousand and nine.

Fait à Grand Baie, le vingt-neuf août deux mille neuf.

Fatto a Grand Baie, addì ventinove agosto duemilanove.

Grand Baie, divi tūkstoši devītā gada divdesmit devītajā augustā.

Priimta Grand Baie tūkstančiai devintų metų rugpjūčio dvidešimt devintą dieną.

Kelt Grand Baie-ben, a 2009. év augusztus hónapjának huszonkilencedik napján.

Magħmul fi Grand Baie fid-disgħa u ghoxrin jum ta' Awwissu fis-sena elfejn u disgħa.

Gedaan te Grand Baie, op de negenentwintigste dag van augustus in het jaar tweeduizend negen.

Sporządzono w Grand Baie dnia dwudziestego dziewiątego sierpnia dwa tysiące dziewiątego roku.

Feito em Grand Baie aos vinte e nove de Agosto de dois mil e nove.

Înceiat la Grand Baie, la douăzeci și nouă august două mii nouă.

V Grand Baie dvadsiateho deviateho augusta dvetisícdeväť.

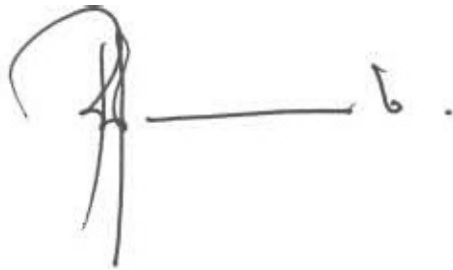
V Grand Baieju, devetinvajsetega avgusta dvatisočdevet.

Tehty Grand Baiessa kahdentenkymmenentenäyhdeksäntenä päivänä elokuuta vuonna kaksituhattayhdeksän.

Som skedde i Grand Baie den tjugonionde augusti år tjugohundranio.

Pour l'Union des Comores

Pour la République de Madagascar

A handwritten signature in black ink, consisting of a large, stylized initial 'M' followed by a horizontal line and a small 'b' with a period.

For the Republic of Mauritius

A handwritten signature in black ink, featuring a large, stylized initial 'M' followed by a long, sweeping horizontal line.

Pour la République des Seychelles

A handwritten signature in black ink, consisting of a stylized initial 'R' followed by a horizontal line.

For the Republic of Zambia

For the Republic of Zimbabwe

A handwritten signature in black ink, featuring a large, stylized initial 'Z' followed by a horizontal line.

За Европейската общност
Por la Comunidad Europea
Za Evropské společenství
For Det Europæiske Fællesskab
Für die Europäische Gemeinschaft
Euroopa Ühenduse nimel
Για την Ευρωπαϊκή Κοινότητα
For the European Community
Pour la Communauté européenne
Per la Comunità europea
Eiropas Kopienas vārdā
Europos bendrijos vardu
az Európai Közösség részéről
Għall-Komunità Ewropea
Voor de Europese Gemeenschap
W imieniu Wspólnoty Europejskiej
Pela Comunidade Europeia
Pentru Comunitatea Europeană
Za Európske spoločenstvo
za Evropsko skupnost
Euroopan yhteisön puolesta
På Europeiska gemenskapens vägnar



Robt. H. de Vries
