

Az Európai Unió Hivatalos Lapja

C 274



Magyar nyelvű kiadás

Tájékoztatások és közlemények

52. évfolyam

2009. november 13.

Közleményszám

Tartalom

Oldal

IV Tájékoztatások

AZ EURÓPAI UNIÓ INTÉZMÉNYEITŐL ÉS SZERVEITŐL SZÁRMAZÓ TÁJÉKOZTATÁSOK

Bizottság

2009/C 274/01	A hetedik, nyolcadik, kilencedik és tizedik Európai Fejlesztési Alap 2008. évi végelszámolásáról	1
2009/C 274/02	A Számvevőszék megbízhatósági nyilatkozata a hetedik, nyolcadik, kilencedik és tizedik Európai Fejlesztési Alap (EFA) 2008-as pénzügyi évre vonatkozó beszámolójáról	235

Ár: 8,50 EUR

IV

(Tájékoztatók)

AZ EURÓPAI UNIÓ INTÉZMÉNYEITŐL ÉS SZERVEITŐL SZÁRMAZÓ
TÁJÉKOZTATÁSOK

BIZOTTSÁG

A HETEDIK, NYOLCADIK, KILENCEDIK ÉS TIZEDIK EURÓPAI FEJLESZTÉSI ALAP 2008. ÉVI
VÉGELSZÁMOLÁSÁRÓL

(2009/C 274/01)

TARTALOMJEGYZÉK

	<i>Oldal</i>
MEGJEGYZÉS AZ ELSZÁMOLÁSHOZ	2
1. AZ EURÓPAI FEJLESZTÉSI ALAP PÉNZÜGYI KIMUTATÁSAI ÉS MAGYARÁZÓ MEGJEGYZÉSEK	3
1.1. Fő események és lényeges pontok	3
1.2. Pénzügyi kimutatások	4
1.3. Megjegyzések a pénzügyi kimutatásokhoz	20
2. A PÉNZÜGYI VÉGREHAJTÁSRÓL SZÓLÓ JELENTÉS	35
2.1. Előirányzatok 2008.12.31-én	37
2.2. Összevont beszámolók	47
2.3. Helyzetkép országok és eszközök szerinti bontásban	59
2.4. Igazgatással kapcsolatos egyéb információk	61
3. AZ EBB PÉNZÜGYI ADATAI	65
3.1. A beruházási keret eredménykimutatása	65
3.2. A beruházási keret mérlege	65
3.3. A beruházási keret pénzforgalmi kimutatása	66
3.4. Kimutatás a beruházási keret tőkéjének változásairól	67
3.5. Megjegyzések a beruházási keret pénzügyi kimutatásaihoz	67
4. FÜGGELÉK – Helyzetkép országok és eszközök szerinti bontásban	82

MEGJEGYZÉS AZ ELSZÁMOLÁSHOZ

Kijelentem, hogy a 7., 8., 9. és 10. Európai Fejlesztési Alap 2008. évről szóló éves beszámolója a 10. Európai Fejlesztési Alap pénzügyi szabályzatának VIII. címével és a pénzügyi kimutatások mellékletében ismertetett számviteli elvekkel, szabályokkal és módszerekkel összhangban készült.

Az engedélyezésre jogosult tisztviselő és az EBB valamennyi olyan adatot rendelkezésemre bocsátott – és igazolta azok megbízhatóságát –, amelyek az Európai Fejlesztési Alapok eszközeit és kötelezettségeit, valamint költségvetésének végrehajtását bemutató beszámolók összeállításához szükségesek.

Kijelentem, hogy ezen adatok, valamint a beszámoló ellenjegyzéséhez általam szükségesnek ítélt ellenőrzések alapján megalapozott bizonyossággal rendelkezem arról, hogy a beszámoló minden lényegi szempontból megbízható és valós képet ad az Európai Fejlesztési Alapok pénzügyi helyzetéről.

(aláírás)

Philippe TAVERNE
Számvitelért felelős tisztviselő

1. AZ EURÓPAI FEJLESZTÉSI ALAP PÉNZÜGYI KIMUTATÁSAI ÉS MAGYARÁZÓ MEGJEGYZÉSEK

1.1. FŐ ESEMÉNYEK ÉS LÉNYEGES PONTOK

Az Európai Fejlesztési Alap (EFA) a Közösségek fő eszköze az afrikai, karibi és csendes-óceáni (AKCS) államok és a tengerentúli országok és területek (TOT) fejlesztési együttműködésének támogatására. Az 1957-es Római Szerződés hozta létre ezt a támogatást, eredetileg annak érdekében, hogy a Közösség az akkor még kolonizált – és bizonyos tagállamokhoz történelmi kapcsolattal kötődő – afrikai országok számára technikai és pénzügyi segítséget nyújtson.

Bár a közösségi költségvetésben 1993 óta – az Európai Parlament kérésére – külön megnevezés áll az alap rendelkezésére, az EFA még nem tartozik az általános közösségi költségvetés hatálya alá. Az alapot a tagállamok finanszírozzák, külön pénzügyi szabályzat vonatkozik rá, és különbizottság irányítja. Az AKCS-államoknak és a TOT-nak nyújtott földrajzi alapú segítséget a 2008–2013-as időszakban továbbra is főleg az EFA keretében finanszírozzák.

Minden EFA megközelítőleg öt évre szól. Az első partnerségi egyezmény 1964-es megkötése óta az EFA-ciklusok általában a partnerségi megállapodások/egyezmények ciklusának felelnek meg. A 9. EFA a 10. EFA 2008. július 1-jén történt hatálybalépésével érvényét veszítette. A 10. EFA hatálybalépéséig tartó átmeneti időszakra a 2007. november 26-i 2007/792/EK tanácsi határozat ⁽¹⁾ 2008. január 1-től kezdve meghosszabbította a 9. EFA hatályát. Minden EFA-ra külön pénzügyi szabályzat vonatkozik, amely minden egyes EFA esetében előírja pénzügyi kimutatások összeállítását. Ennek megfelelően minden EFA esetében külön pénzügyi kimutatás készül a források Európai Bizottság által kezelt részéről. E pénzügyi kimutatásokat aggregált formában is elkészítik, hogy átfogó képet nyújtsanak az Európai Bizottság hatáskörébe tartozó források pénzügyi helyzetéről.

Tekintettel arra, hogy a 10. EFA-ra alkalmazandó pénzügyi szabályzat ⁽²⁾ 2.2. cikke világosan elkülöníti a hatásköröket, a Bizottság és az Európai Beruházási Bank – az EFA-források kezelésével megbízott két intézmény – pénzügyi kimutatásait nem konszolidálták az Európai Közösségek beszámolóiban.

1.1.1. A 7. EFA lezárása

Annak érdekében, hogy az EFA számviteli nyilvántartásának az ABAC FED alkalmazásba történő migrációját megkönnyítse, az engedélyezésre jogosult tisztviselő a 7. EFA 2008. augusztus 31-ilezárásáról döntött. Az EFA-k lezárásáról rendelkező jogalap hiányában a megmaradt pénzeszközöket – a vonatkozó szerződésekkel és határozatokkal együtt – a 9. EFA-ra alkalmazandó pénzügyi szabályzat 3. része előírásainak alapján átveztették a 9. EFA keretébe. Ez eltér a 6. EFA 2006. július 31-i lezárásakor alkalmazott eljárástól, amikor csak a megmaradt pénzeszközöket vezették át.

A 7. EFA augusztus 31-i zárásakor mutatott mérlegét tájékoztatás céljából az 1.2. táblázat tartalmazza.

1.1.2. Az éves beszámoló bemutatása

A 2008. évi éves beszámoló az alábbiak szerint kerül bemutatásra:

- Pénzügyi kimutatások
- A pénzügyi végrehajtásra vonatkozó jelentések
- Az Európai Beruházási Bank (EBB) által rendelkezésre bocsátott pénzügyi kimutatások és információk

⁽¹⁾ HL L 320., 2007.12.6., 31. o.

⁽²⁾ HL L 78., 2008.3.19., 1. o.

1.2. PÉNZÜGYI KIMUTATÁSOK

A 8., 9. ÉS 10. EFA MÉRLEGE

(millió EUR)

	Megjegyzések	2008.12.31.	2007.12.31.
FORGÓESZKÖZÖK			
Követelések	1	17,16	8,50
Nettó előfinanszírozás	2	917,85	955,52
Egyéb forgóeszközök	3	- 6,32	- 2,65
Pénz- és azzal egyenértékű eszközök		290,76	388,22
STABEX biztonsági számlák	5	87,98	99,61
Kongói Demokratikus Köztársaság speciális alap	6	1,75	3,36
Bankszámlán lévő pénzeszközök	7	185,94	285,24
Társfinanszírozási bankszámlák	8	15,09	0,00
Eszközök összesen		1 219,45	1 349,58
RÖVID LEJÁRATÚ KÖTELEZETTSÉGEK			
Kötelezettségek	9	702,29	703,98
Kötelezettségek összesen		702,29	703,98
Nettó eszközök		517,15	645,60
FORRÁSOK ÉS TARTALÉKOK			
Lehívott tőke	10	17 079,17	25 019,17
Előző évek áthozott gazdasági eredménye		- 15 784,30	- 22 410,59
A költségvetési év gazdasági eredménye		- 3 029,96	- 3 255,88
Egyéb tartalékok	11	2 252,25	1 292,89
Nettó eszközök		517,15	645,60

A 8., 9. ÉS 10. EFA GAZDASÁGI EREDMÉNYKIMUTATÁSA

(millió EUR)

	Meg- jegyzé- sek	penzforgalmi alapú kiadások 2008	eredményelszá- moláshoz szük- sleges kiigazítás	eredményelszá- molás alapú kiadások 2008	eredményelszámo- lás alapú kiadások 2007
MŰKÖDÉSI BEVÉTELEK (1)	12	0,00	23,16	23,16	0,02
Programozható támogatás		413,68	2,90	416,58	637,53
Makrogazdasági támogatás		349,87	- 5,65	344,23	426,59
Ágazati szakpolitika		1 450,25	- 62,77	1 387,48	1 148,85
AKCS-n belüli projektek		487,17	30,08	517,24	381,66
Kamattámogatások		1,77		1,77	0,95
Sürgősségi segély		181,95	5,67	187,62	154,81
Menekültek segélyezése		1,36	4,39	5,75	- 5,58
Kockázati tőke		16,57		16,57	57,81
STABEX		24,54		24,54	98,37
Sysmin		7,24	- 2,47	4,77	31,58
A korábbi EFA-khoz kapcsolódó egyéb segélyprogramok		29,57	- 10,69	18,88	4,82
Strukturális alkalmazkodás		0,20	- 0,13	0,07	- 6,30
Adósságenyhítés – Súlyosan eladósó- dott szegény országok és Világbank			- 1,07	- 1,07	179,87
Intézményi támogatás		16,10	19,56	35,65	30,41
Exportbevétel-kompenzáció		40,78	1,24	42,01	83,91
Kongói Demokratikus Köztársaság Alap		- 1,67	3,22	1,56	17,25
Működési kiadások		3 019,38	- 15,71	3 003,67	3 242,52
Igazgatási és pénzügyi kiadások	13	83,09	- 24,81	58,28	31,68
Kiadások összesen/penzforgalmi elv alapján	14	3 102,47			
Eredményelszámoláshoz szükséges kiigazítás	15	- 40,52			- 0,34
Kiadások összesen/eredményelszámolás elve alján (2)	16	3 061,95		3 061,95	3 273,86
A MŰKÖDÉSI TEVÉKENYSÉGEK- BŐL SZÁRMAZÓ NYERESÉG/(VESZTESÉG) (1-2)		- 3 061,95		- 3 038,79	- 3 273,83
Pénzügyi bevételek	17	12,66		12,66	18,65
Pénzügyi kiadások		- 0,02		- 0,02	- 0,34
A követelések értékvesztési leírása	1,4	- 3,81		- 3,81	- 0,35
Pénzügyi műveletek nyeresége/(vesztesége) (3)		8,83		8,83	17,96
ÉVES GAZDASÁGI EREDMÉNY (1-2+3)		- 3 053,11		- 3 029,96	- 3 255,88

A 8., 9. és 10. EFA éves gazdasági eredménye	- 3 029,96
A 7. EFA éves gazdasági eredménye	- 98,49
ÉVES GAZDASÁGI ÖSSZEREDMÉNY	- 3 128,45

A 7., 8., 9. ÉS 10. EFA PÉNZFORGALMI KIMUTATÁSA

(millió EUR)

	Megjegyzések	2008.12.31.	2007.12.31.
Éves gazdasági eredmény		- 3 128,45	- 3 255,88
Követelések értékvesztése	1,4	1,02	0,35
Eredményelszámoláshoz szükséges kiigazítás – működési bevételek		- 23,15	2,88
Eredményelszámoláshoz szükséges kiigazítás – működési és igazgatási kiadások	15	20,15	399,89
Eredményelszámoláshoz szükséges kiigazítás – pénzügyi kiadások		0,00	0,34
Visszatérítendő bankköltségek		0,00	0,02
A társfinanszírozási kötelezettségek növekedése	9	15,09	0,00
Elhatárolt kamatbevétel csökkenése	1	1,60	- 0,11
Ösztöndíjelőlegek és egyéb forgóeszközök növekedése	3 & 2	4,60	3,81
Működési tevékenységekből származó pénzforgalom		- 3 109,14	- 2 848,69
A tagállamok hozzájárulásai	9.1 & 10.1	3 022,34	2 886,76
Pénzügyi tevékenységekből származó pénzforgalom		3 022,34	2 886,76
Pénz- és azzal egyenértékű eszközök nettó növekedése/(csökkenése)		- 86,79	38,07
Bankszámlán lévő pénzeszközök az időszak elején	7	285,24	96,48
STABEX biztonsági számlák az időszak elején	5	99,61	191,60
Kongói Demokratikus Köztársaság speciális alap az időszak elején	6	3,36	3,42
SWIFT számlák az időszak elején	9.2	- 8,92	49,73
Pénz- és azzal egyenértékű eszközök az időszak elején		379,30	341,23
Bankszámlán lévő pénzeszközök az időszak végén	7	185,94	285,24
STABEX biztonsági számlák az időszak végén	5	87,98	99,61
Kongói Demokratikus Köztársaság speciális alap az időszak végén	6	1,75	3,36
Társfinanszírozási bankszámlák az időszak végén	8	15,09	0,00
SWIFT számlák az időszak végén	9.2	1,74	- 8,92
Pénz- és azzal egyenértékű eszközök az időszak végén		292,50	379,30

A 7., 8., 9. ÉS 10. EFA NETTÓ ESZKÖZÁLLOMÁNY-VÁLTOZÁSÁIRÓL SZÓLÓ KIMUTATÁS

(millió EUR)

	Az alap tőkéje	Le nem hívott források	Lehívott tőke	Eredménytar- talék	Egyéb tartalékok	Nettó eszközök összesen
	(a)	(b)	(c)=(a)-(b)	(e)	(d)	(h)=(e)+(d)+(c)
Megjegyzések	10	10	10		11	
2006. évi zárómérleg	42 999,15	13 099,15	29 900,00	- 29 711,53	1 033,84	1 222,31
Hozzájárulások		- 2 640,00	2 640,00			2 640,00
Tőkenövekedés	40,17	1,00	39,17			39,17
Átvezetés korábbi EFA- kból						
Éves gazdasági eredmény				- 3 255,88		- 3 255,88
A 6. EFA lezárása	- 7 560,00		- 7 560,00	7 300,94	259,06	0,00
2007. évi zárómérleg	35 479,32	10 460,15	25 019,17	- 25 666,46	1 292,89	645,60
Hozzájárulások		- 3 000,00	3 000,00			3 000,00
Tőkenövekedés	2,40	2,40				
Átvezetés korábbi EFA- kból						
Éves gazdasági eredmény				- 3 029,96		- 3 029,96
A 10. EFA elindítása	21 152,00	21 152,00				
A 7. EFA lezárása	- 10 940,00		- 10 940,00	9 882,16	959,36	- 98,49
2008. évi zárómérleg	45 693,72	28 614,55	17 079,17	- 18 814,26	2 252,25	517,15

A 7. EFA MÉRLEGE

(millió EUR)

	Megjegyzések	2008.8.31.	2007.12.31.
FORGÓESZKÖZÖK			
Követelések	1	0,00	2,12
Nettó előfinanszírozás	2	0,00	75,36
Egyéb forgóeszközök	3	0,00	0,00
Átvezetési számlák	4	0,00	242,23
Pénz- és azzal egyenértékű eszközök		0,00	0,00
STABEX biztonsági számlák	5	0,00	0,00
Kongói Demokratikus Köztársaság speciális alap	6	0,00	0,00
Bankszámlán lévő pénzeszközök	7	0,00	0,00
Társfinanszírozási bankszámlák	8	0,00	0,00
Eszközök összesen		0,00	319,70
RÖVID LEJÁRATÚ KÖTELEZETTSÉGEK			
Kötelezettségek	9	0,00	19,59
Kötelezettségek összesen		0,00	19,59
Nettó eszközök		0,00	300,11
FORRÁSOK ÉS TARTALÉKOK			
Lehívott tőke	10	10 940,00	10 940,00
Előző évek áthozott gazdasági eredménye		- 9 882,16	- 9 715,19
Éves gazdasági eredmény		- 98,49	- 166,97
Egyéb tartalékok		- 959,36	- 757,73
Nettó eszközök		0,00	300,11

A 7. EFA GAZDASÁGI EREDMÉNYKIMUTATÁSA

(millió EUR)

	Meg- jegyzé- sek	pénzforgalmi alapú kiadások 2008	eredményelszá- moláshoz szükséges kiigazítás	eredményelszá- molás alapú kiadások 2008	eredményelszá- molás alapú kiadások 2007
Működési bevételek (1)	12	0,00	0,00	0,00	0,00
Programozható támogatás		24,11	57,58	81,69	124,56
Makrogazdasági támogatás		0,00	0,00	0,00	0,00
Ágazati szakpolitika			0,00	0,00	0,00
AKCS-n belüli projektek		0,00	0,00	0,00	0,00
Kamattámogatások		0,00	0,00	0,00	-0,49
Sürgősségi segély		-0,01	0,14	0,13	0,28
Menekültek segélyezése		-0,02	0,64	0,62	0,28
Kockázati tőke		4,30	0,00	4,30	5,28
STABEX		0,00	0,00	0,00	8,23
Sysmin		12,46	-6,20	6,27	27,01
A korábbi EFA-khoz kapcsolódó egyéb segélyprogramok		-0,21	1,88	1,67	3,56
Strukturális alkalmazkodás		-0,02	6,62	6,60	-6,62
Adósságenyhítés – Súlyosan eladósodott szegény országok és Világbank			0,00	0,00	4,96
Intézményi támogatás		0,00	0,00	0,00	0,00
Exportbevétel-kompenzáció			0,00	0,00	0,00
Kongói Demokratikus Köztársaság Alap		0,00	0,00	0,00	0,00
Működési kiadások		40,60	60,67	101,27	167,05
			0,00		
Igazgatási és pénzügyi kiadások	13		0,00	0,00	0,00
Kiadások összesen/pénzforgalmi elv alapján	14	40,60			
Eredményelszámoláshoz szükséges kiigazítás	15	60,67		0,00	0,00
Kiadások összesen/Eredményelszámolás elve alján (2)	16	101,27		101,27	167,05
A MŰKÖDÉSI TEVÉKENYSÉGEK- BŐL SZÁRMAZÓ NYERESÉG/(VESZETESÉG) (1-2)		-101,27		-101,27	-167,05
Pénzügyi bevételek	17			0,00	0,00
Pénzügyi kiadások		0,00		0,00	0,00
A követelések értékvesztési leírása	1.4	2,79		2,79	0,08
Pénzügyi műveletek nyeresége/(vesztesége) (3)		2,79		2,79	0,08
ÉVES GAZDASÁGI EREDMÉNY (1-2+3)		-98,49		-98,49	-166,97

A 8. EFA MÉRLEGE

(millió EUR)

	Megjegyzések	2008.12.31.	2007.12.31.
FORGÓESZKÖZÖK			
Követelések	1	3,82	2,64
Nettó előfinanszírozás	2	93,40	126,98
Egyéb forgóeszközök	3		
Átvezetési számlák	4	859,14	1 235,68
Pénz- és azzal egyenértékű eszközök			
STABEX biztonsági számlák	5		
Kongói Demokratikus Köztársaság speciális alap	6		
Bankszámlán lévő pénzeszközök	7		
Társfinanszírozási bankszámlák	8		
Eszközök összesen		956,37	1 365,30
RÖVID LEJÁRATÚ KÖTELEZETTSÉGEK			
Kötelezettségek	9	94,06	124,35
Kötelezettségek összesen		94,06	124,35
Nettó eszközök		862,31	1 240,94
FORRÁSOK ÉS TARTALÉKOK			
Lehívott tőke	10	12 840,00	12 840,00
Előző évek áthozott gazdasági eredménye		- 9 504,00	- 8 724,21
Éves gazdasági eredmény		- 321,18	- 779,79
Egyéb tartalékok	11	- 2 152,51	- 2 095,06
Nettó eszközök		862,31	1 240,94

A 8. EFA GAZDASÁGI EREDMÉNYKIMUTATÁSA

(millió EUR)

	Meg- jegyzé- sek	penzforgalmi alapú kiadások 2008	eredményelszá- molásához szükséges kiigazítás	eredményelszá- molás alapú kiadások 2008	eredményelszámo- lás alapú kiadások 2007
Működési bevételek (1)	12	0,00	4,17	4,17	
Programozható támogatás		228,46	6,54	235,00	393,52
Makrogazdasági támogatás		0,66	- 0,94	- 0,28	2,79
Ágazati szakpolitika		11,58	3,82	15,40	20,95
AKCS-n belüli projektek					
Kamattámogatások		1,77		1,77	1,45
Sürgősségi segély		- 0,06		- 0,06	- 0,15
Menekültek segélyezése		1,36	4,39	5,75	- 5,86
Kockázati tőke		16,57		16,57	52,52
STABEX		24,54		24,54	90,14
Sysmin		7,24	- 2,47	4,77	4,57
A korábbi EFA-khoz kapcsolódó egyéb segélyprogramok					
Strukturális alkalmazkodás		0,20	- 0,13	0,07	0,32
Adósságenyhítés – Súlyosan eladósó- dott szegény országok és Világbank			- 1,07	- 1,07	173,31
Intézményi támogatás					
Exportbevétel-kompenzáció		29,77	- 2,95	26,83	49,49
Kongói Demokratikus Köztársaság Alap					
Működési kiadások		322,10	7,19	329,28	783,04
Igazgatási és pénzügyi kiadások	13	1,02	- 0,18	0,84	1,95
Kiadások összesen/penzforgalmi elv alapján	14	323,12			
Eredményelszámoláshoz szükséges kiigazítás	15	7,01			
Kiadások összesen/eredményelszámolás elve alján (2)	16	330,13		330,13	784,99
A MŰKÖDÉSI TEVÉKENYSÉGEK- BŐL SZÁRMAZÓ NYERESÉG/(VESZTESÉG) (1-2)		- 330,13		- 325,95	- 784,99
Pénzügyi bevételek	17	4,03		4,03	6,18
Pénzügyi kiadások					
A követelések értékvesztési leírása	1.4	0,74		0,74	- 0,97
Pénzügyi műveletek nyeresége/(vesztesége) (3)		4,77		4,77	5,20
ÉVES GAZDASÁGI EREDMÉNY (1-2+3)		- 325,36		- 321,18	- 779,79

A 8. EFA NETTÓ ESZKÖZÁLLOMÁNY-VÁLTOZÁSÁIRÓL SZÓLÓ KIMUTATÁS

(millió EUR)

	Az alap tőkéje	Le nem hívott források	Lehívott tőke	Eredménytar- talék	Egyéb tartalékok	Nettó eszközök összesen
	(a)	(b)	(c)=(a)-(b)	(e)	(d)	(h)=(e)+(d)+(c)
Megjegyzések	10	10	10		11	
2006. évi zárómérleg	12 840,00	1 545,00	11 295,00	- 8 724,21	- 1 877,85	692,93
Hozzájárulások		- 1 545,00	1 545,00			1 545,00
Tőkenövekedés						
Átvezetések a 9. EFA-ba					- 217,21	- 217,21
Éves gazdasági eredmény				- 779,79		- 779,79
2007. évi zárómérleg	12 840,00	0,00	12 840,00	- 9 504,00	- 2 095,06	1 240,94
Hozzájárulások						
Tőkenövekedés						
Átvezetések a többi EFA-ba					- 57,45	- 57,45
Éves gazdasági eredmény				- 321,18		- 321,18
2008. évi zárómérleg	12 840,00	0,00	12 840,00	- 9 825,18	- 2 152,51	862,31

A 9. EFA MÉRLEGE

(millió EUR)

	Megjegyzések	2008.12.31.	2007.12.31.
FORGÓESZKÖZÖK			
Követelések	1	13,33	3,75
Nettó előfinanszírozás	2	761,90	753,18
Egyéb forgóeszközök	3	- 0,03	- 2,65
Pénz- és azzal egyenértékű eszközök		12,92	388,22
STABEX biztonsági számlák	5		99,61
Kongói Demokratikus Köztársaság speciális alap	6		3,36
Bankszámlán lévő pénzeszközök	7		285,24
Társfinanszírozási bankszámlák	8	12,92	0,00
Eszközök összesen		788,12	1 142,50
RÖVID LEJÁRATÚ KÖTELEZETTSÉGEK			
Kötelezettségek	9	374,36	560,05
Átvezetési számlák	4	837,33	1 477,90
Kötelezettségek összesen		1 211,69	2 037,95
Nettó eszközök		- 423,57	- 895,45
FORRÁSOK ÉS TARTALÉKOK			
Lehívott tőke	10	4 239,17	1 239,17
Előző évek áthozott gazdasági eredménye		- 6 280,30	- 3 971,18
Éves gazdasági eredmény		- 2 690,15	- 2 309,12
Egyéb tartalékok	11	4 307,72	4 145,68
Nettó eszközök		- 423,57	- 895,45

A 9. EFA GAZDASÁGI EREDMÉNYKIMUTATÁSA

(millió EUR)

	Meg- jegyzé- sek	penzforgalmi alapú kiadások 2008	eredményelszá- moláshoz szük- séges kiigazítás	eredményelszá- molás alapú kiadások 2008	eredményelszámo- lás alapú kiadások 2007
Működési bevételek (1)	12	0,00	18,98	18,98	0,02
Programozható támogatás		143,42	11,35	154,77	119,44
Makrogazdasági támogatás		349,21	- 4,70	344,51	423,80
Ágazati szakpolitika		1 438,67	- 66,59	1 372,08	1 127,91
AKCS-n belüli projektek		468,97	48,28	517,24	381,66
Kamattámogatások					
Sürgősségi segély		182,01	5,67	187,68	154,68
Menekültek segélyezése					
Kockázati tőke					
STABEX					
Sysmin					
A korábbi EFA-khoz kapcsolódó egyéb segélyprogramok		29,57	- 10,69	18,88	1,26
Strukturális alkalmazkodás					
Adósságenyhítés – Súlyosan eladóso- dott szegény országok és Világbank					1,60
Intézményi támogatás		16,10	19,56	35,65	30,41
Exportbevétel-kompensáció		11,00	4,19	15,19	34,42
Kongói Demokratikus Köztársaság Alap		- 1,67	3,22	1,56	17,25
Működési kiadások		2 637,29	10,28	2 647,57	2 292,43
Igazgatási és pénzügyi kiadások	13	52,29	4,72	57,01	29,73
Kiadások összesen/penzforgalmi elv alapján	14	2 689,58	15,01		
Eredményelszámoláshoz szükséges kiigazítás	15	15,01			- 0,34
Kiadások összesen/eredményelszámolás elve alján (2)	16	2 704,58		2 704,58	2 321,82
A MŰKÖDÉSI TEVÉKENYSÉGEK- BŐL SZÁRMAZÓ NYERESÉG/(VESZTESÉG) (1-2)		- 2 704,58		- 2 685,60	- 2 321,80
Pénzügyi bevételek	17				12,47
Pénzügyi kiadások					- 0,34
A követelések értékvesztési leírása	1.4	- 4,55		- 4,55	0,54
Pénzügyi műveletek nyeresége/(vesztesége) (3)		- 4,55		- 4,55	12,67
ÉVES GAZDASÁGI EREDMÉNY (1-2+3)		- 2 709,13		- 2 690,15	- 2 309,12

A 9. EFA NETTÓ ESZKÖZÁLLOMÁNY-VÁLTOZÁSAIRÓL SZÓLÓ KIMUTATÁS

(millió EUR)

	Az alap tőkéje	Le nem hívott források	Lehívott tőke	Eredménytar- talék	Egyéb tartalékok	Nettó eszközök összesen
	(a)	(b)	(c)=(a)-(b)	(e)	(d)	(h)=(e)+(d)+(c)
Megjegyzések	10	10	10		11	
2006. évi zárómérleg	11 659,15	11 554,15	105,00	- 3 971,18	3 856,56	- 9,62
Hozzájárulások		- 1 095,00	1 095,00			1 095,00
Tőkenövekedés	40,17	1,00	39,17			39,17
Átvezetések más EFA-kból					289,12	289,12
Éves gazdasági eredmény				- 2 309,12		- 2 309,12
2007. évi zárómérleg	11 699,32	10 460,15	1 239,17	- 6 280,30	4 145,68	- 895,45
Hozzájárulások		- 3 000,00	3 000,00			3 000,00
Tőkenövekedés						
Átvezetések más EFA-kból					162,04	162,04
Éves gazdasági eredmény				- 2 690,15		- 2 690,15
2008. évi zárómérleg	11 699,32	7 460,15	4 239,17	- 8 970,46	4 307,72	- 423,57

A 10. EFA MÉRLEGE

(millió EUR)

	Megjegyzések	2008.12.31.
FORGÓESZKÖZÖK		
Követelések	1	0,00
Nettó előfinanszírozás	2	62,55
Egyéb forgóeszközök	3	- 6,30
Pénz- és azzal egyenértékű eszközök		277,84
<i>STABEX biztonsági számlák</i>	5	87,98
<i>Kongói Demokratikus Köztársaság speciális alap</i>	6	1,75
<i>Bankszámlán lévő pénzeszközök</i>	7	185,94
<i>Társfinanszírozási bankszámlák</i>	8	2,17
Eszközök összesen		334,10
RÖVID LEJÁRATÚ KÖTELEZETTSÉGEK		
Kötelezettségek	9	233,87
Átvezetési számlák	4	21,81
Kötelezettségek összesen		255,68
Nettó eszközök		78,41
FORRÁSOK ÉS TARTALÉKOK		
Lehívott tőke	10	0,00
Előző évek áthozott gazdasági eredménye		0,00
Éves gazdasági eredmény		- 18,63
Egyéb tartalékok	11	97,04
Nettó eszközök		78,41

A 10. EFA GAZDASÁGI EREDMÉNYKIMUTATÁSA

(millió EUR)

	Megjegyzések	pénzforgalmi alapú kiadások 2008	eredményelszámoláshoz szükséges kiigazítás	eredményelszámolás alapú kiadások 2008
Működési bevételek (1)	12	0,00		0,00
Programozható támogatás		41,79	- 14,98	26,81
Makrogazdasági támogatás				
Ágazati szakpolitika				
AKCS-n belüli projektek		18,20	- 18,20	
Kamattámogatások				
Sürgősségi segély				
Menekültek segélyezése				
Kockázati tőke				
STABEX				
Sysmin				
A korábbi EFA-khoz kapcsolódó egyéb segélyprogramok				
Strukturális alkalmazkodás				
Adósságenyhítés – Súlyosan eladósodott szegény országok és Világbank				
Intézményi támogatás				
Exportbevétel-kompenzáció				
Kongói Demokratikus Köztársaság Alap				
Működési kiadások		59,99	- 33,18	26,81
Igazgatási és pénzügyi kiadások	13	29,78	- 29,35	0,43
Kiadások összesen (pénzforgalmi elv alapján)	14	89,77		
Eredményelszámoláshoz szükséges kiigazítás	15	- 62,54		
Kiadások összesen/eredményelszámolás elve alapján (2)	16	27,24		27,24
A MŰKÖDÉSI TEVÉKENYSÉGEKBŐL SZÁRMAZÓ NYERESÉG/(VESZTESÉG) (1-2)		- 27,23		- 27,23
Pénzügyi bevételek	17	8,63		8,63
Pénzügyi kiadások		- 0,02		- 0,02
A követelések értékvesztési leírása	1.4			
Pénzügyi műveletek nyeresége/(vesztesége) (3)		8,61		8,61
ÉVES GAZDASÁGI EREDMÉNY (1-2+3)		- 18,63		- 18,63

A 10. EFA NETTÓ ESZKÖZÁLLOMÁNY-VÁLTOZÁSÁIRÓL SZÓLÓ KIMUTATÁS

(millió EUR)

	Az alap tőkéje	Le nem hívott források	Lehívott tőke	Eredménytar- talék	Egyéb tartalékok	Nettó eszközök összesen
	(a)	(b)	(c)=(a)-(b)	(e)	(d)	(h)=(e)+(d)+(c)
Megjegyzések	10	10	10		11	
2008. évi nyitó egyenleg	21 152,00	21 152,00	0,00	0,00	0,00	0,00
Hozzájárulások						
Tőkenövekedés	2,40	2,40				
Átvezetések más EFA-kból					97,04	97,04
Éves gazdasági eredmény				- 18,63		- 18,63
2008. évi zárómérleg	21 154,40	21 154,40	0,00	- 18,63	97,04	78,41

1.3. MEGJEGYZÉSEK A PÉNZÜGYI KIMUTATÁSOKHOZ

1.3.1. Számviteli politikák

1.3.1.1. Jogszabályi rendelkezések és a pénzügyi szabályzat

A pénzügyi kimutatások a 10. Európai Fejlesztési Alapra (EFA) alkalmazandó pénzügyi szabályzattal ⁽¹⁾ összhangban készültek.

A vonatkozó dokumentumokat a 7. EFA-ra alkalmazandó pénzügyi szabályzat ⁽²⁾ 69., 70. és 71. cikkének, a 8. EFA-ra alkalmazandó pénzügyi szabályzat ⁽³⁾ 66., 67. és 68. cikkének, a 9. EFA-ra alkalmazandó pénzügyi szabályzat ⁽⁴⁾ 102. és 103. cikkének és a 10. EFA-ra alkalmazandó pénzügyi szabályzat ⁽¹⁾ 124. és 125. cikkének előírásai szerint a Számvevőszék elé kell terjeszteni. A 124. cikk (10. EFA) rendelkezései értelmében az EFA számvitelért felelős tisztviselője az előzetes beszámolót a következő év március 31-ig megküldi a Számvevőszéknek. A Számvevőszék ugyanakkor június 15-ig megteszi észrevételeit a Bizottság előzetes beszámolójára vonatkozóan (125. cikk). Ezen észrevételek alapján a Bizottság július 31-ig elfogadja a végleges beszámolót, és megküldi az Európai Parlamentnek, a Tanácsnak és a Számvevőszéknek. A beszámolót, valamint a Számvevőszéknek az EFA-források azon részét illető megbízhatósági nyilatkozatát, amelynek pénzgazdálkodásáért a Bizottság felelős, november 15-ig teszik közzé az Európai Unió Hivatalos Lapjában.

A 10. EFA-ra alkalmazandó pénzügyi szabályzat 121. cikkének rendelkezéseivel összhangban a pénzügyi kimutatásokat az eredményelszámolás elvét tiszteletben tartva készítik.

A jelenlegi számviteli informatikai rendszer (OLAS) által nyújtott számviteli információkat – ahol szükséges volt – kiigazították annak érdekében, hogy az eredményelszámolás elvével összhangban lévő adatokat kapjanak. Az engedélyezésre jogosult tisztviselő kiegészítő információkkal szolgált a bevételi és kiadási tételekről. Az eredményszemléletű, kiigazítás nélküli beszámoló készítése érdekében a 2009-es pénzügyi évtől kezdve új számviteli rendszert vezettek be.

Ezeket a pénzügyi kimutatásokat az EFA számviteli szabályainak és módszereinek megfelelően készítették el, amely szabályok és módszerek a nemzetközi költségvetési számviteli standardokon (IPSAS), vagy azok hiányában a nemzetközi pénzügyi beszámolási standardokon (IFRS) alapulnak, amelyeket a Nemzetközi Költségvetési Számviteli Standard Testület (IPSASB), illetve a Nemzetközi Számviteli Standard Testület (IASB) bocsátott ki. Az Európai Fejlesztési Alap számvitelért felelős tisztviselője által elfogadott értékelési szabályok és számviteli módszerek az EFA-források azon részére vonatkozóan kerültek alkalmazásra, melynek pénzgazdálkodásáért a Bizottság felelős.

1.3.1.2. Számviteli alapelvek

A pénzügyi kimutatások célja, hogy valamely gazdálkodó egység pénzügyi helyzetéről, teljesítményéről és pénzforgalmáról a felhasználók széles köre számára hasznos információt nyújtsanak. A közszektorbeli gazdálkodó egységek esetében a célkitűzés konkrétan a döntéshozatalhoz hasznos információk nyújtása, valamint annak szemléltetése, hogy a gazdálkodó egység el tud számolni a rábízott forrásokkal.

Ha a pénzügyi kimutatások megbízható és valósághű képet kívánnak nyújtani, akkor – azon felül, hogy lényeges adatokat tartalmaznak a gazdálkodó egység tevékenységének jellegére és hatókörére vonatkozóan, bemutatják finanszírozásának módját és pontos információkat szolgáltatnak a működéséről – ezt olyan világos és érthető módon kell tegyék, amely lehetővé teszi az egyes pénzügyi évek összehasonlítását. E dokumentum a fenti célok szellemében készült.

Az Európai Fejlesztési Alap számviteli rendszere általános számvitelre és költségvetési számvitelre tagolódik. Mindkét rendszer számláit euróban vezetik, az elszámolási időszak a naptári év. A költségvetési számlák részletes képet nyújtanak a költségvetés végrehajtásáról. E számlák vezetése a módosított pénzforgalmi szemlélet alapján történik. Az általános számlák lehetővé teszik a pénzügyi kimutatások összeállítását, mivel az eredményszemléletű számviteli szabályoknak megfelelően tartalmazzák a költségvetési év valamennyi bevételét és kiadását, és úgy kerültek kialakításra, hogy december 31-vel mérleg formájában megállapítható legyen belőlük a pénzügyi helyzet.

⁽¹⁾ HL L 78., 2008.3.19., 1. o.

⁽²⁾ HL L 266., 1991.9.21., 1. o.

⁽³⁾ HL L 191., 1998.7.7., 53. o.

⁽⁴⁾ HL L 83., 2003.4.1., 1. o.

A 10. EFA-ra alkalmazandó pénzügyi szabályzat 120. cikke rögzíti a pénzügyi kimutatások elkészítése során alkalmazandó számviteli alapelveket:

- folyamatosság;
- óvatosság;
- a számviteli módszerek stabilitása;
- összehasonlíthatóság;
- lényegesség;
- bruttó elszámolás;
- a tartalom elsődlegessége a formával szemben; valamint
- eredményelszámolás.

1.3.1.3. A beszámolóképzés alapja

A pénzügyi kimutatások millió euróban készülnek, ami az Európai Közösségek funkcionális és beszámolóképzési pénzneme. A külföldi pénznemben lebonyolított műveleteket az adott művelet napján érvényes árfolyamon számítják át euróra. A külföldi pénznemen alapuló ügyletek kiegyenlítéséből származó árfolyamnyereségeket és -veszteségeket, valamint a külföldi pénznemben meghatározott monetáris eszközök és kötelezettségek év végi árfolyamokon történő átszámításából adódó árfolyamnyereségeket és -veszteségeket a gazdasági eredménykimutatás mutatja be.

A külföldi pénznemben meghatározott monetáris eszközök és kötelezettségek év végi egyenleget a december 31-én érvényes árfolyamon számítják át euróra.

EURO-árfolyam	
2008.12.31.	2007.12.31.
GBP 0,9525	GBP 0,7148

A táblázatok értékeit összeadva a kerekítés miatt némiképp eltérhet az eredmény.

Az általánosan elfogadott számviteli elvekkel összhangban a pénzügyi kimutatások szükségszerűen magukban foglalnak olyan, becsléseken és feltételezéseken alapuló összegeket is, amelyeket a menedzsment a rendelkezésre álló legmegbízhatóbb információk alapján állít fel. A jelentősebb becsült tételek a következők (a felsorolás nem kizárólagos): jövőbeli kötelezettségekre képzett céltartalék, a fennálló követelésekkel kapcsolatos pénzügyi kockázat, aktív és passzív időbeli elhatárolások. A tényleges értékek eltérhetnek ezektől a becslésektől. A becslésekben bekövetkező változásokat abban az időszakban veszik figyelembe, amelyben ismertté válnak.

Mérleg

1.3.1.4. Követelések

A követeléseket az értékvesztési leírásokkal csökkentett eredeti összegben tartják nyilván. A követelések értékvesztési leírására akkor kerül sor, ha objektív bizonyítékok vannak arra nézve, hogy az EFA nem fogja tudni a követelések eredeti feltételei szerint beszédni valamennyi esedékes összeget. A leírás összege az eszköz könyv szerinti értéke és a visszanyerhető összeg közötti különbözetnek felel meg, amely utóbbi a jövőbeni várható pénzáramoknak a hasonló hitelfelvevőkre vonatkozó piaci kamatlábbal diszkontált jelenértéke. A leírás összegét a gazdasági eredménykimutatásban jelenítik meg. Az egyedi leírásban még nem részesített, kinnlevő beszédségi utalványok után évente 20 %-os általános leírás megjelenítésére is sor kerül.

1.3.1.5. Előfinanszírozási összegek

Az előfinanszírozás olyan kifizetés, amelynek célja, hogy pénzelőleget (pénztárkészletet) biztosítson a kedvezményezettnek. Az előfinanszírozást az egyedi előfinanszírozási megállapodásban meghatározott időszak során több kifizetésre is fel lehet osztani. A pénztárkészlet vagy az előleg visszafizetésére, illetve felhasználására (arra a célra, amelyre azt biztosították) a megállapodásban meghatározott időszakban kerül sor. Amennyiben a kedvezményezettnek nem keletkezik elegendő támogatható kiadás, köteles a kapott előfinanszírozási előleget részben vagy egészében visszafizetni az Európai Fejlesztési Alapnak. Az előfinanszírozás összegét (teljes egészében vagy részben) csökkentik az elfogadott támogatható költségek és a visszatérített összegek.

Az év végén kinnlevő előfinanszírozási összegek értéke megfelel a kedvezményezettnek kifizetett eredeti összeg(ek)nek, a következőkkel csökkentve: valamennyi visszafizetett összeg, elszámolt támogatható összegek, valamint az év végéig el nem számolt, becsült támogatható összegek.

Az előfinanszírozott összegekhez kapcsolódó garanciákat függő követelésként kezelik, és mint ilyeneket, nem szerepeltetik a pénzügyi kimutatásokban (IPSAS 19).

1.3.1.6. Pénz- és azzal egyenértékű eszközök

A pénz- és azzal egyenértékű eszközök részét képezik az AKCS-államok és a TOT pénzügyintézetinél, illetve a tagállamok pénzügyintézetinél vezetett számlák.

A pénzforgalmi kimutatásnál a pénz- és azzal egyenértékű eszközök részét képezi a folyószámla, ezen belül az általános uniós költségvetést a mérlegben a kötelezettségek között tüntetik fel.

1.3.1.7. Kötelezettségek

Az EFA kötelezettségeinek jelentős összege nem áru- illetve szolgáltatás-beszerzéssel, hanem a támogatások, illetve egyéb finanszírozás kedvezményezettjeinek kifizetetlen költségtérítési igényeivel kapcsolatos. A költségtérítési igény/kifizetési kérelem beérkezésekor az igényelt összeget kötelezettséggként számolják el, majd az ellenőrzést követően az illetékes pénzügyi meghatalmazottak támogathatóként fogadják el. Értékelésük ebben a szakaszban az elfogadott és támogatható összegben történik.

Az eredményszemléletű elszámolás egyik központi eleme azt biztosítani, hogy az ügyleteket abban a számviteli évben számolják el, amelyikhez kapcsolódnak. Ezt nevezik elhatárolásnak. Vizsgálatra van szükség az EFA-források kedvezményezettjeinél felmerült, de az EFA-nak még nem jelentett támogatható kiadásokat (elhatárolt kiadások) illetően.

Az Európai Közösségek számviteli szabályai szerint a gazdasági eseményeket és ügyleteket abban az időszakban jelenítik meg a pénzügyi kimutatásokban, amelyhez kapcsolódnak. Az elszámolási időszak végén a számvitelért felelős tisztviselő megbecsüli az időszak átviteli kötelezettségének összegét (pl. a szerződések végrehajtásának mértéke alapján), amit elhatárolt kiadásként tüntetnek fel.

Gazdasági eredménykimutatás

1.3.1.8. Bevételek

Az EFA bevételét a kereskedelmi bankokban tartott készpénzállomány után és az EFA követeléseinek késedelmes befizetése után járó kamat képezi.

1.3.1.9. *Kiadások*

A kiadásokat azon időszak kiadásaiként tüntetik fel, amelyben a kifizetésre okot adó esemény felmerült, amennyiben:

- a kifizetést engedélyező szerződés aláírásra került;
- a kedvezményezett teljesítette a támogathatósági feltételeket, ha vannak olyanok; valamint
- az esedékesösszegekről megbízható becslés készíthető, például a kedvezményezett által megküldött számlák, a szerződés teljesítésének foka stb. alapján.

Mivel a bizottsági küldöttségek kiadásai az engedélyezésre jogosult tisztviselő és a számvitelért felelős tisztviselő ellenjegyzése nélkül nem kerülnek be az EFA elszámolásába, az összes olyan kiadás, amely az év végéig nem teljesíti ezt a kritériumot, a mérleg „egyéb forgóeszközök” sorában „felhasználatlan kiadások”-ként szerepel.

Az eredményelszámolás elvének való megfelelés érdekében a jelenlegi számviteli rendszerben (OLAS) szereplő pénzforgalmi alapú kiadásokat módosították az engedélyezésre jogosult tisztviselő által az előfinanszírozásról és a kiadások passzív időbeli elhatárolásáról szolgáltatott információ alapján.

Mérlegen kívüli tételek1.3.1.10. *Függő követelések*

A függő követelés olyan múltbeli eseményekből keletkező lehetséges követelés, amelynek meglétét csak egy vagy több, nem teljesen az Európai Közösségek ellenőrzése alatt álló, bizonytalan jövőbeli esemény bekövetkezése vagy be nem következése fogja megerősíteni. Függő követelés közzétételére kerül sor akkor, amikor valószínűsíthető a gazdasági hasznok beáramlása vagy egy potenciális szolgáltatás.

A függő követeléseket folyamatosan értékelik, hogy a pénzügyi kimutatások megfelelően tükrözzék a fejleményeket. Amennyiben gyakorlatilag biztossá vált, hogy a gazdasági hasznok beáramlanak, illetve a potenciális szolgáltatásokra sor kerül, és a követelés értékét megbízhatóan mérni lehet, úgy a követelést és a kapcsolódó bevételeket azon időszak pénzügyi kimutatásaiban kell elszámolni, amelyben a változásra sor kerül.

1.3.1.11. *Garanciák*

A garanciák olyan múltbeli eseményekből keletkező lehetséges követelések vagy kötelezettségek, amelyek meglétét csak a garancia tárgyát képező esemény bekövetkezése vagy be nem következése fogja megerősíteni. A garanciák így függő követelésnek, illetve kötelezettségnek minősülnek. A garancia akkor rendeződik, amikor annak tárgya már nem áll fenn. Ez akkor kristályosodik ki, amikor a kezes általi fizetés lehívásának feltételei teljesülnek.

1.3.2. **Kiegészítő megjegyzések a mérleghez**(1) **KÖVETELÉSEK**

1. táblázat

Követelések	Megjegyzések	8.	9.	10.	(millió EUR)	
					Összesen 2008.12.31-én	Összesen 2007.12.31-én
Kamatkövetelések – STABEX	1.1			– 0,01	– 0,01	0,41
Kamatkövetelések – egyéb	1.2			0,01	0,01	1,19
Teljesítetlen beszedési utalványok	1.3	4,17	18,98	0,00	23,15	11,88
– A követelések értékvesztési leírása	1.4	– 0,35	– 5,65	0,00	– 6,00	– 4,98
Összesen		3,82	13,33	0,00	17,16	8,50

A cotonoui megállapodással összhangban a kamatbevételeket és a kapcsolódó követeléseket a 10. EFA-hoz allokálják. Az ilyen pénzeszközök a 10. EFA-ra vonatkozó belső megállapodás ⁽¹⁾ 1. és 6. cikkében foglaltaknak megfelelően használhatók fel. Ez alól egyedül a STABEX biztonsági számlák után járó kamat képez kivételt, amelyet a 8. EFA-hoz allokálnak.

(1.1) Kamatkövetelések – STABEX

Ez az összeg a STABEX biztonsági számlán a 2008-as pénzügyi évben realizált kamatokat jelenti, amelyek befizetésére 2009-ben kerül sor. Ez a kamat a kedvezményezett ország tulajdona.

(1.2) Kamatkövetelések – egyéb

Ez az összeg az európai bankszámlákon, valamint a STABEX folyószámlán a 2008-as pénzügyi évben realizált kamatokat jelenti, amelyek befizetésére 2009-ben kerül sor.

(1.3) Teljesítetlen beszédési utalványok

A beszédési utalványok záróegyenlege a kibocsátott, de az év végéig ki nem egyenlített beszédési utalványok értékét mutatja.

2007. december 31-én az előfinanszírozáshoz kapcsolódó, teljesítetlen beszédési utalványok összege 21,21 millió EUR volt. Ebből 9,33 millió EUR nem szerepelt a 2007. évi éves beszámolóban. 2008-ban korszerűsítették az EFA számviteli nyilvántartását. A módosítás a követelések növekedését és az előfinanszírozás ennek megfelelő csökkenését mutatja, ezért nem befolyásolja az eszközök nettó összegét.

A teljesítetlen beszédési utalványokban az időszak során bekövetkezett változásokat az alábbi táblázat részletezi.

1.3. táblázat

(millió EUR)

	8. EFA	9. EFA	Összesen
Teljesítetlen beszédési utalványok 2007.12.31-én	6,96	14,25	21,21
2008-ban kibocsátott beszédési utalványok	27,39	52,17	79,56
2008-ban lezárt beszédési utalványok	– 30,19	– 47,00	– 77,18
Kifizetett	– 27,54	– 35,90	– 63,45
Olyan beszédési megbízások, amelyekről lemondtak (ktgvetési rendelet 73. cikke)	– 1,06	– 1,63	– 2,69
Törölt	– 0,62	– 0,92	– 1,54
Kiegyenlített	– 0,96	– 8,54	– 9,51
Újraértékelés	0,00	– 0,43	– 0,43
Teljesítetlen beszédési utalványok 2008.12.31-én	4,17	18,98	23,15

(1.4) A követelések értékvesztési leírása

Az IPSAS 19-cel összhangban a számvitelért felelős tisztviselő két változó alapján képzett céltartalékot a követelések értékvesztésére:

- a követelés kora: minden év után 20 %-os céltartalékot alkalmaznak a fennálló követelések euróban meghatározott értékére; valamint
- a behajthatatlanság kockázatának az engedélyezésre jogosult tisztviselővel együtt kidolgozott értékelése.

⁽¹⁾ HL L 247., 2006.9.9., 32. o.

1.4. táblázat

(millió EUR)

A követelések értékvesztési leírása	7. EFA	8. EFA	9. EFA	Összesen
Egyenleg 2008.12.31-én		0,35	5,65	6,00
Egyenleg 2007.12.31-én	2,79	1,09	1,10	4,98
Növekedés (Csökkenés)	-2,79	-0,74	4,55	1,02

(2) NETTÓ ELŐFINANSZÍROZÁS

Az eredményelszámolás elvének megfelelően az EFA előlegfizetési az eszközök között jelennek meg. A kinnlévő előfinanszírozások adatait az engedélyezésre jogosult tisztviselő bocsátotta rendelkezésre (lásd a 2.1. táblázatot). Az előfinanszírozás összege nem tartalmazza az előlegekhez kapcsolódó, teljesítetlen beszédési utalványokat és az év végéig el nem számolt becstült összegeket.

2008-ban megváltozott a teljesítetlen beszédési utalványok feltüntetésének módja. A kinnlévő összegek jelenleg a „bruttó előfinanszírozás” soron szerepelnek.

2. táblázat

(millió EUR)

Nettó előfinanszírozás	Megjegyzések	8. EFA	9. EFA	10. EFA	Összesen 2008.12.31-én	Összesen 2007.12.31-én
Előfinanszírozás (bruttó)	2.1	244,54	2 377,17	63,77	2 685,48	2 766,52
Ösztöndíjak kezelésére nyújtott előlegek	2.2	0,00	0,45	0,00	0,45	1,38
- Az elszámolt előfinanszírozás becstült összege	2.3	-151,14	-1 615,72	-1,22	-1 768,08	-1 800,51
- Teljesítetlen beszédési utalványok (2007)	1.3			0,00	0,00	-11,88
Összesen		93,40	761,90	62,55	917,85	955,52

(2.1) Előfinanszírozás (bruttó)

Számos szerződés rendelkezik az elvégzendő munkálatok, az áruszállítás, illetve a szolgáltatásnyújtás megkezdése előtti előlegfizetésről. Esetenként a szerződések kifizetési ütemezése az előrehaladási jelentések alapján történő előlegfizetéseket tartalmaz. Az előfinanszírozást általában a projekt végrehajtásának színhelyéül szolgáló ország vagy terület pénznemében folyósítják.

Az alábbi táblázat áttekintést nyújt az engedélyezésre jogosult tisztviselő külön számláin év végén szereplő kinnlévő előfinanszírozási összegekről (kivéve a strukturális alkalmazkodási és a közvetlen költségvetési támogatási programokhoz nyújtottakat). Az euróra való átváltás a december 31-i hivatalos árfolyamon történt.

2.1. táblázat

(millió EUR)

Előfinanszírozás (bruttó)	7. EFA	8. EFA	9. EFA	10. EFA	Összesen
Összesen 2008.12.31-én		244,54	2 377,17	63,77	2 685,48
Összesen 2007.12.31-én	152,34	383,89	2 230,29		2 766,52
Növekedés (Csökkenés)	-152,34	-139,35	146,88	63,77	-81,04

(2.2) Ösztöndíjak kezelésére nyújtott előlegek

Ez az összeg a tanulmányi ösztöndíjak kezelésére külső szervezetek kifizetett előlegeket jelenti.

(2.3) Az elszámolt előfinanszírozás becsült összege

Ez az összeg az év végén kinnlevő előfinanszírozás még el nem számolt, de a kedvezményezettek oldalán felmerült támogatható költségekhez kapcsolódóan az engedélyezésre jogosult tisztviselő által kiszámított passzív időbeli elhatárolást foglalja magában. Ezek az összegek a gazdasági eredménykimutatásban kiadásként szerepelnek, és a kötelezettségekből az előfinanszírozáshoz sorolták át azokat.

(3) EGYÉB FORGÓESZKÖZÖK

Ez az összeg minden olyan kifizetést/bevételt magában foglal, amely még arra vár, hogy a megfelelő projekthez és gazdasági eredménykimutatáshoz rendeljék.

3. táblázat

(millió EUR)

Egyéb forgóeszközök	9. EFA	10. EFA	Összesen 2008.12.31-én	Összesen 2007.12.31-én
Felhasználatlan kiadások	- 0,03		- 0,03	1,19
Felhasználatlan bevételek		- 6,47	- 6,47	- 4,55
Részleges elszámolás		0,17	0,17	0,70
Összesen	- 0,03	- 6,30	- 6,32	- 2,65

(4) ÁTVEZETÉSI SZÁMLÁK

Hatékonyági célból valamennyi, megvalósítás alatt álló EFA-nak egyetlen pénztára van; ennek eredményeként a különböző EFA-k közötti műveleteket a különböző mérlegek közötti átvezetési számlákon egyenlítik ki.

4. táblázat

(millió EUR)

Átvezetési számlák	8. EFA	9. EFA	10. EFA	Összesen 2008.12.31-én	Összesen 2007.12.31-én
6. EFA-tól/-hoz	- 2 065,45	- 213,85		- 2 279,31	0,00
7. EFA-tól/-hoz		2 279,31		2 279,31	2 037,08
8. EFA-tól/-hoz		- 3 075,80	151,21	- 2 924,60	- 3 301,13
9. EFA-tól/-hoz	3 075,80		- 173,02	2 902,79	1 264,05
10. EFA-tól/-hoz	- 151,21	173,02		21,81	0,00
Összesen	859,14	- 837,33	- 21,81	0,00	0,00

(5) STABEX BIZTONSÁGI SZÁMLÁK

A STABEX betűszo az Európai Bizottság által az AKCS-államok exportbevételeinek stabilizálása céljából működtetett kompenzációs finanszírozási rendszert jelöli. A rendszert az első Loméi Egyezmény (1975) vezette be azzal a céllal, hogy ellensúlyozza a mezőgazdasági termékekből származó exportbevételek instabilitásából eredő káros hatásokat.

A STABEX biztonsági számlák mérlege a rendelkezésre álló STABEX-források teljes összegét mutatja, amelyet a jövőben átutalnak az adott kedvezményezett AKCS-államnak. Ezt az egyenleget a 10. EFA-hoz allokálják.

5. táblázat

(millió EUR)

STABEX biztonsági számlák	Egyenleg 2007.12.31-én	Átutalások STABEX folyószámláról	Kamat	Kifizetések	Egyenleg 2008.12.31-én
BENIN	0,05		0,00		0,05
BURKINA FASO	0,01		0,00		0,01
BURUNDI	0,68		0,07		0,75
KAMERUN	0,02		0,00	- 0,02	0,00
COMORE-SZIGETEK	0,06		0,00		0,06
DOMINIKA	0,08		0,00		0,08
ETIÓPIA	0,96		0,04		1,01
GAMBIA	1,07		0,05		1,12
GRENADA	0,35		0,02		0,36
BISSAU-GUINEA	0,35		0,01	- 0,37	0,00
ELEFÁNTCSONTPART	1,57		0,07		1,64
JAMAICA	0,62		0,03		0,65
MADAGASZKÁR	0,68		0,03		0,71
MALAWI	0,97		0,04		1,02
MAURITÁNIA	0,38		0,06		0,44
PÁPUA ÚJ-GUINEA	0,70		0,03		0,73
RUANDA	6,12		0,27		6,39
SZENEGÁL	10,74		0,24	- 10,10	0,88
SIERRA LEONE	0,07		0,01	- 0,08	0,00
SAINT LUCIA	14,60		0,63		15,24
SALAMON-SZIGETEK	0,00		0,00		0,00
SZUDÁN	48,62		2,10	- 2,05	48,67
SAINT VINCENT ÉS GRENADINE-SZIGETEK	4,21		0,18		4,40
TANZÁNIA	3,56		0,14	- 3,70	0,00
TOGO	0,00	8,47	0,29	- 8,47	0,29
TONGA	0,09		0,00		0,10
UGANDA	0,00		0,00	0,24	0,25
ZIMBABWE	3,01		0,13		3,15
STABEX összesen	99,61	8,47	4,45	- 24,54	87,98

E forrásokon kívül más STABEX-pénzeszközök is állnak a kedvezményezett AKCS-államok rendelkezésére. Amint a Bizottság és a kedvezményezett (AKCS-) állam megállapodásra jut a STABEX-pénzeszközök felhasználási módjáról, a két fél transzferegyezményt ír alá. A (módosított) 4. Loméi Egyezmény⁽¹⁾ 211. cikkének rendelkezéseivel összhangban a forrásokat olyan, az AKCS-állam nevében nyitott kamatozó számlára utalják át, amely kettős ellenjegyzést igényel (egy bizottsági tisztviselőt és a kedvezményezett államét). A pénzeszközök a biztonsági számlán maradnak mindaddig, amíg a kölcsönös kötelezettségvállalási egyezmény (kke) értelmében át nem kell utalni egy projekt számára. A számlával kapcsolatos aláírási jogkör a Bizottság tisztviselőjénél marad annak biztosítása érdekében, hogy a forrásokat a szándékoknak megfelelően használják fel. A kettős ellenjegyzést igénylő számlán lévő pénzeszközök az AKCS-állam tulajdonában vannak, következésképpen nem jelennek meg eszközként az EFA éves beszámolójában. Az e számlákra történő átutalásokat STABEX-kifizetésként tartják nyilván. A számlák részletes adatai szerepelnek az EFA pénzgazdálkodásáról szóló éves jelentésben⁽²⁾.

(1) HL L 156., 1998.5.29., 3. o.

(2) A 10. EFA-ra alkalmazandó pénzügyi szabályzat 118. cikke

2008-ban – az engedélyezésre jogosult tisztviselő utasításainak megfelelően – 8,47 millió EUR-t bocsátottak Togo rendelkezésére a STABEX biztonsági számláról kettős ellenjegyzést igénylő számlára való átutalás révén (lásd a 7.4. megjegyzést).

(6) KONGÓI DEMOKRATIKUS KÖZTÁRSASÁG SPECIÁLIS ALAP

Ez az egyenleg a Kongói Demokratikus Köztársaság számára a 2003/583/EK tanácsi határozat ⁽¹⁾ rendelkezéseivel összhangban rendelkezésre álló összegeket jelenti.

6. táblázat

(millió EUR)			
	10. EFA	Egyenleg 2008.12.31-én	Egyenleg 2007.12.31-én
Kongói Demokratikus Köztársaság speciális alap	1,75	1,75	3,36
Összesen	1,75	1,75	3,36

(7) BANKSZÁMLÁN LÉVŐ PÉNZESZKÖZÖK

A 10. EFA-ra alkalmazandó pénzügyi szabályzat 153. cikkével összhangban a pénztár a 10. EFA mérlegében kerül bemutatásra.

7. táblázat

(millió EUR)				
Bankszámlán lévő pénzeszközök	Megjegyzések	10. EFA	Egyenleg 2008.12.31-én	Egyenleg 2007.12.31-én
Pénztári számlák	7.1	133,98	133,98	208,09
Helyi kifizetőhelyek	7.2	20,24	20,24	54,67
Európai kifizetőhelyek	7.3	31,71	31,71	13,06
STABEX folyószámla	7.4	0,00	0,00	8,47
Úton levő pénzeszközök		0,00	0,00	0,95
Összesen		185,94	185,94	285,24

(7.1) Pénztári számlák

A tagállamok központi bankjainál vezetett számlák, amelyekre az EFA-hozzájárulásokat fizetik. A számviteleért felelős tisztviselő e számlákról eszközöl átvezetéseket az európai kifizetőhelyekhez.

(7.2) Helyi kifizetőhelyek

Az AKCS-államokban és TOT-okban vezetett bankszámlákon nyilvántartott összegek, amelyeket a kedvezményezett országban belüli, helyi valutára szóló kifizetések végrehajtására használnak. A számlákat általában euróban vezetik, de vezethetik valamely közösségi tagállam valutájában is.

(7.3) Európai kifizetőhelyek

A tagállamokban (EU-15) székelő kereskedelmi bankoknál, valamint az EBB-nél vezetett számlák. A számlákat euróban vezetik, és az EU-n belüli és máshol található kedvezményezettek részére történő kifizetésekre használják. A kifizetések általában euróban történnek, de más valutában is történhetnek. Ezeket a forrásokat használják a helyi kifizetőhelyek számláinak és az uniós általános költségvetés átvezetési számláinak feltöltésére is.

⁽¹⁾ HL L 198., 2003.8.6., 8. o.

(7.4) STABEX folyószámla

Az engedélyezésre jogosult tisztviselő utasításának megfelelően a 2007-es egyenleget 2008-ban kettős ellenjegyzést igénylő számlára történő átutalás révén bocsátották Togo rendelkezésére.

(8) TÁRSFINANSZÍROZÁSI BANKSZÁMLÁK

Ezek a számlák tartalmazzák a régi társfinanszírozási megállapodásokhoz kapcsolódó pénzeszközöket. E számlák első ízben szerepelnek az éves beszámolóban. Ezek a pénzeszközök az érintett tagállamok tulajdonát képezik, ezért a kapcsolódó összeget kötelezettségként tartják nyilván (lásd a 9.3. megjegyzést). A nettó eszközökre tehát nincs hatással. A kapcsolódó társfinanszírozási összeg 2007. december 31-én 30,91 millió EUR volt.

A 10. EFA-n belüli új dán társfinanszírozás (lásd a 10. megjegyzést) nem erre a célra szánt bankszámlákon keresztül történik, hanem a rendes EFA pénztári struktúrát használja.

8. táblázat

(millió EUR)

	9. EFA	10. EFA	Egyenleg 2008.12.31-én	Egyenleg 2007.12.31-én
Társfinanszírozási bankszámlák	12,92	2,17	15,09	0,00
Összesen	12,92	2,17	15,09	0,00

(9) KÖTELEZETTSÉGEK

9. táblázat

(millió EUR)

Kötelezettségek	Megjegyzések	8. EFA	9. EFA	10. EFA	Összesen 2008.12.31-én	Összesen 2007.12.31-én
Halasztott bevételek	9.1			233,43	233,43	211,08
Átvezetési számla az EU általános költségvetése felé – SWIFT	9.2			– 1,74	– 1,74	8,92
A tagállamoknak társfinanszírozás következtében esedékes összegek	9.3		12,92	2,17	15,09	0,00
Passzív időbeli elhatárolások		94,06	361,44	0,01	455,51	483,98
<i>A támogathatóság megerősítésére váró tételek és le nem zárt kifizetések</i>	9.4	28,74	81,33	0,00	110,08	197,07
<i>Még be nem érkezett számlák</i>	9.5	216,45	1 895,83	1,24	2 113,52	2 087,42
– <i>Az elszámolt előfinanszírozás becsült összege</i>	2.3	– 151,14	– 1 615,72	– 1,22	– 1 768,08	– 1 800,51
Összesen		94,06	374,36	233,87	702,29	703,98

(9.1) Halasztott bevételek

9.1. táblázat

(millió EUR)

Előre beérkezett hozzájárulások	Egyenleg 2008.12.31-én	Egyenleg 2007.12.31-én
Írország	2,74	1,00
Egyesült Királyság	222,08	208,09
Finnország	8,61	2,00
Összesen	233,43	211,08

(9.2) Átvezetési számla az EU általános költségvetése felé – SWIFT

A 2005-ös költségvetési év kezdetétől az Európai Unió általános költségvetéséből az Unión belüli kedvezményezetteknek folyósított kifizetések a SWIFT-rendszeren keresztül történnek. E célból folyószámlát nyitottak. Ez a számla pénzeszközzel egyenértékű eszközként szerepel a pénzforgalmi kimutatásban. 2009-ben ez a számla megszűnik, mivel az EFA-kifizetések közvetlenül az EFA SWIFT-rendszeren keresztül történnek majd.

(9.3) A tagállamoknak társfinanszírozás következtében esedékes összegek

Még mindig folyamatban van a 9. EFA keretében folyó olasz társfinanszírozás. A 10. EFA-n belül a bankszámlák régi társfinanszírozásokhoz kapcsolódnak. Ezeket a pénzeszközöket az engedélyezésre jogosult tisztviselő utasítását követően visszaadják az érintett tagállamnak. Lásd a 8. megjegyzést is. E számlák első ízben szerepelnek az éves beszámolóban; a kapcsolódó társfinanszírozási összeg 2007. december 31-én 30,91 millió EUR volt.

Passzív időbeli elhatárolások

A jelenlegi számviteli informatikai rendszer (OLAS) által nyújtott számviteli információkat kiigazították annak érdekében, hogy az eredményelszámolás elvével összhangban lévő adatokat kapjanak. Az engedélyezésre jogosult tisztviselő kiegészítő információkat bocsátott rendelkezésre. A passzív időbeli elhatárolások tartalmazzák a támogathatóság megerősítésére váró tételeket, valamint a projektek haladása mértékének megfelelően a még be nem érkezett számlák összegére vonatkozó becslést.

2007-ben finomították a passzív időbeli elhatárolások meghatározására szolgáló módszereken, hogy azok tartalmazzák a szerződéstípusokat is.

(9.4) A támogathatóság megerősítésére váró tételek és le nem zárt kifizetések

Azok a számlák tartoznak ide, amelyek a 2008-as költségvetési év vége előtt beérkeztek, de az év végi zárásig még nem kerültek elemzésre, vagy még nem engedélyezték a kifizetést. Az engedélyezésre jogosult tisztviselő számláin nyilvántartott összegeket az alábbi táblázat tartalmazza.

9.4. táblázat

(millió EUR)

A támogathatóság megerősítésére váró tételek és le nem zárt kifizetések	7. EFA	8. EFA	9. EFA	10. EFA	Összesen
Összesen 2008.12.31-én		28,74	81,33	0,00	110,08
Összesen 2007.12.31-én	7,97	45,86	143,24		197,07
Növekedés (Csökkenés)	- 7,97	- 17,11	- 61,90	0,00	- 86,99

(9.5) Még be nem érkezett számlák

Ezek a számok a megtörtént, de még nem számlázott kiadásokat mutatják. Az engedélyezésre jogosult tisztviselő által becsült összegeket az alábbi táblázat tartalmazza.

2009 elején a Bizottság független auditcég segítségével megkezdte a céltartalék alapjául szolgáló módszerek és különböző elméletek részletes elemzését. Az ajánlások alapján – a 2009. évi éves beszámolóba való esetleges beépítés érdekében – jelenleg értékelés alatt áll a módszertan finomított változata.

9.5. táblázat

(millió EUR)

Még be nem érkezett számlák	7. EFA	8. EFA	9. EFA	10. EFA	Összesen
Összesen 2008.12.31-én		216,45	1 895,83	1,24	2 113,52
Összesen 2007.12.31-én	83,69	331,69	1 672,04		2 087,42
Növekedés (Csökkenés)	- 83,69	- 115,23	223,78	1,24	26,10

Források és tartalékok

(10) LEHÍVOTT TŐKE

10. táblázat

(millió EUR)

	7. EFA	8. EFA	9. EFA	10. EFA	EFA összesen
2008. évi tőke					
Az alap tőkéje (a)	0,00	12 840,00	11 699,32	21 154,40	45 693,72
Le nem hívott források (b)	0,00	0,00	7 460,15	21 154,40	28 614,55
Lehívott tőke (a)–(b)	0,00	12 840,00	4 239,17	0,00	17 079,17
2007. évi tőke					
Az alap tőkéje (a)	10 940,00	12 840,00	11 699,32		35 479,32
Le nem hívott források (b)	0,00	0,00	10 460,15		10 460,15
Lehívott tőke (a)–(b)	10 940,00	12 840,00	1 239,17	0,00	25 019,17

Az alaptőkéje a tagállamok és a kedvezményezett AKCS-államok és TOT-ok között létrejött egyes belső megállapodásokban ⁽¹⁾ meghatározott módon a vonatkozó EFA-alapba a tagállamok által befizetendő teljes összeg.

A 9. EFA eredeti allokációját, amely összesen 10 555,15 millió EUR-t tett ki, 2004-ben az EBB 105,00 millió EUR-s összeggel megemelte, a 2003/583/EK tanácsi határozat rendelkezéseivel összhangban. E pótlólagos allokáció a Kongói Demokratikus Köztársaságban végrehajtható műveletek fedezésére irányul.

A 9. EFA-ra vonatkozó belső megállapodás 2. cikkének (2) bekezdése 1 000,00 millió EUR-s tartalékot irányzott elő, amelyet különböző tanácsi határozatokkal ⁽²⁾ 2004 és 2007 között felszabadítottak. Az AKCS-EU egyes tanács 2007. május 25-i határozatát ⁽³⁾ követően a Bizottság úgy határozott, hogy az AKCS-n belüli együttműködés keretében további önkéntes hozzájárulásokat hív le az afrikai békefenntartási mechanizmus támogatására, ami 39,17 millió EUR-ral növelte a 9. EFA allokációját.

A 10. EFA-ra alkalmazandó belső megállapodásnak megfelelően a 10. EFA 2008. július 1-jén 21 152,00 millió EUR tőke birtokában lépett hatályba. Ezt az összeget 2,4 millió EUR-val növelte a dán társfinanszírozás ⁽⁴⁾.

A le nem hívott források a tagállamoktól még be nem érkezett eredeti hozzájárulást jelentik.

A lehívott tőke az eredeti hozzájárulások azon összegét jelenti, amelyet a 10. EFA-ra alkalmazandó pénzügyi szabályzat 16. cikkével összhangban a tagállamok pénztári számláira történő átutalásra lehívtak.

A 2008. év folyamán lehívott és kapott hozzájárulások részletes adatait a 10.1. táblázat tartalmazza.

⁽¹⁾ A 7. EFA-ra alkalmazandó, a negyedik AKCS–EGK-egyezmény keretében nyújtott közösségi támogatás finanszírozásáról és igazgatásáról szóló belső megállapodás (HL L 229., 1991.8.17.); a 8. EFA-ra alkalmazandó, a negyedik AKCS–EK-egyezmény második pénzügyi jegyzőkönyve keretében nyújtott közösségi támogatás finanszírozásáról és igazgatásáról szóló belső megállapodás (HL L 156., 1998.5.29.); a 9. EFA-ra alkalmazandó, a cotonou-i megállapodás keretében nyújtott közösségi támogatás finanszírozásáról és igazgatásáról szóló belső megállapodás (HL L 317., 2000.12.15.); valamint a tagállamok kormányainak a Tanács keretében ülésező képviselői között az AKCS–EK partnerségi megállapodással összhangban a 2008–2013 közötti időszakra vonatkozó többéves pénzügyi keret értelmében nyújtandó közösségi támogatás finanszírozásáról és az EK-Szerződés negyedik részének hatálya alá tartozó tengerentúli országok és területek számára nyújtandó pénzügyi támogatás elosztásáról szóló belső megállapodás.

⁽²⁾ 2004/289/EK tanácsi határozat, az AKCS-EK Miniszterek Tanácsának 2005. november 22-i 6/2005. és 7/2005. határozata.

⁽³⁾ 2/2007. vegyes tanácsi határozat (2007. május 25.) az afrikai békefenntartási mechanizmus célkitűzéseire nyújtandó, a Bizottság által kezelendő kétoldalú kiegészítő hozzájárulások engedélyezésére vonatkozó, a Közösség által az AKCS-EK Miniszterek Tanácsában elfogadandó álláspontról.

⁽⁴⁾ A Bizottság C(2008)8612 határozata.

10.1. táblázat

(millió EUR)

Hozzájárulások	%	2007-ben lehívott	2007-ben beérkezett	2008-ban lehívott	2008-ban beérkezett	Le nem hívott (9. EFA)
Ausztria	2,65	69,96	69,96	78,18	78,18	197,69
Belgium	3,92	103,49	104,74	115,70	115,70	292,44
Dánia	2,14	56,50	56,50	63,57	63,57	159,65
Finnország	1,48	39,07	39,07	43,78	43,78	110,41
Franciaország	24,30	641,52	651,52	719,16	719,16	1 812,82
Németország	23,36	616,70	641,70	692,03	692,03	1 742,69
Görögország	1,25	33,00	33,50	36,50	36,50	93,25
Írország	0,62	16,37	18,37	18,74	18,74	46,25
Olaszország	12,54	331,06	331,06	371,05	365,42	935,50
Luxemburg	0,29	7,66	7,86	8,35	8,35	21,63
Hollandia	5,22	137,81	137,81	154,26	154,26	389,42
Portugália	0,97	25,61	25,61	29,16	29,16	72,36
Spanyolország	5,84	154,18	154,18	173,01	173,01	435,67
Svédország	2,73	72,07	72,07	80,28	80,28	203,66
Egyesült Királyság	12,69	335,02	335,02	376,23	376,23	946,69
Észtország	N.A.		0,03			N.A.
Cseh Köztársaság	N.A.		0,18			N.A.
EBB	N.A.			40,00	45,63	N.A.
Összesen	100,00	2 640,00	2 679,17	3 000,00	3 000,00	7 460,15

Olaszország 5,63 millió EUR értékű hozzájárulása 2008-ban az Európai Beruházási Bankon keresztül érkezett.

(11) EGYÉB TARTALÉKOK

A cotonou-i megállapodás hatálybalépése óta a korábbi EFA-k fel nem használt pénzeszközei a kötelezettségvállalás visszavonását követően átvezetésre kerülnek a legutóbb indított EFA-ba. A más EFA-kból átvezetett források a címzett alap előirányzatát megnövelik, a küldő alapét pedig csökkentik.

11. táblázat

(millió EUR)

EFA-n belüli átvezetések	8. EFA	9. EFA	10. EFA	Összevont	Összesen 2008.12.31-én
6. EFA-tól/-hoz	94,00	490,36			584,36
7. EFA-tól/-hoz	532,82	1 135,08			1 667,89
8. EFA-tól/-hoz		2 762,16	17,16	2 779,32	2 779,32
9. EFA-tól/-hoz	- 2 762,16		79,87	- 2 682,29	- 2 682,29
10. EFA-tól/-hoz	- 17,16	- 79,87		- 97,04	- 97,04
Összesen	- 2 152,51	4 307,72	97,04	0,00	2 252,25

1.3.3. Megjegyzések a gazdasági eredménykimutatáshoz

(12) MŰKÖDÉSI BEVÉTELEK

2008-tól kezdve a beszédési utalványokat a kapcsolódó előfinanszírozásra vonatkozóan számolják el, és engedélyezésük/kibocsátásuk pillanatában a működési bevételekhez sorolják. A 10. EFA-ra alkalmazandó pénzügyi szabályzat 60. cikkével összhangban a tagállamokat kamatfizetési kötelezettség terheli, ha a lehívott hozzájárulások befizetése késedelmet szenved. Ez a kamat működési bevételként az alapok összes előirányzatának tényleges növekedését eredményezi.

(13) IGAZGATÁSI ÉS PÉNZÜGYI KIADÁSOK

Ez a sor a kamatokkal finanszírozott igazgatási és pénzügyi kiadásokat tartalmazza, amelyek a 10. EFA-ra alkalmazandó belső megállapodás 1. és 6. cikkének értelmében a decentralizálási folyamathoz kapcsolódnak.

Ezenfelül a 2005. június 21-i 2005/599/EK tanácsi határozat alapján az AKCS-n belüli allokációból 90 millió EUR-t csoportosítottak át a pénzügyi decentralizálás céljaira, kiegészítő összegként. Az e sorban található személyzeti kiadások és infrastrukturális költségek 25,60 millió EUR-t tettek ki 2007-ben, 2008-ban pedig 0 millió EUR-t.

(14) KIADÁSOK ÖSSZESEN/PÉNZFORGALMI ELV ALAPJÁN

Ezek az összegek pénzforgalmi szemlélet szerint mutatják be a szóban forgó alap(ok)ba a 2008-as pénzügyi év során eszközölt kifizetéseket, beleértve az előlegfizetéseket és a beszedési utalványokat is. A kumulált adatokat az engedélyezésre jogosult tisztviselő által összeállított, a költségvetés végrehajtásáról szóló jelentés tartalmazza.

(15) EREDMÉNYELSZÁMOLÁSHOZ SZÜKSÉGES KIIGAZÍTÁS

A kiadások teljes összegét újraszámolták annak érdekében, hogy az IPSAS 3 nemzetközi számviteli standardnak megfeleljen. Az EFA számviteli rendszere által nyújtott számviteli információt – ahol szükséges volt – kiigazították annak érdekében, hogy az eredményelszámolás elvével összhangban lévő adatokat kapjanak. Az engedélyezésre jogosult tisztviselő kiegészítő információkkal szolgált a bevételi és kiadási tételekről.

15. táblázat

(millió EUR)

Az eredményelszámoláshoz szükséges kiigazítás éves növekedése 2008-ban	Megjegyzések	7. EFA	8. EFA	9. EFA	10. EFA	2008. évi növelés a 8., 9. és 10. EFA számára
Előfinanszírozás	2	80,26	37,30	- 6,39	- 62,55	- 31,64
Passzív időbeli elhatárolások		- 19,59	- 30,29	21,40	0,01	- 8,88
A támogathatóság megerősítésére váró tételek	9.4	- 7,97	- 17,11	- 61,90	0,00	- 79,01
Még be nem érkezett számlák	9.5	- 83,69	- 115,23	223,78	1,24	109,79
- Az elszámolt előfinanszírozás becsült összege	2.3	72,08	102,06	- 140,49	- 1,22	- 39,65
Eredményelszámoláshoz szükséges kiigazítások összesen		60,67	7,01	15,01	- 62,54	- 40,52

(16) KIADÁSOK ÖSSZESEN/EREDMÉNYELSZÁMOLÁS ELVE ALAPJÁN

Az EFA projektkiadásait a vonatkozó nemzetközi számviteli standardokkal összhangban újból meghatározták. Valamennyi segélyezési eszköz kiadásai teljes mértékben az eredményelszámolás elve alapján kerülnek bemutatásra a 2009-es pénzügyi évtől, amint a számlákat áthelyezték az új IT-rendszerbe (ABAC FED).

(17) PÉNZÜGYI BEVÉTELEK

A pénzügyi bevételek elsősorban az európai bankszámlákon és a STABEX-számlákon realizált kamatokból állnak. A kamatbevételeket a 10. EFA-hoz allokálják.

17. táblázat

(millió EUR)

A 2008 folyamán realizált kamatok	Megjegyzések	8. EFA	9. EFA	10. EFA	Összesen 2008.12.31-én	Összesen 2007.12.31-én
EBB	17.1		0,00	2,16	2,15	2,49
Európai bankok	17.1		2,45	6,47	8,92	9,80
Beszedési utalványok	17.2		0,00		0,00	0,04
STABEX	17.3	4,03	- 0,11	- 0,11	3,81	6,18
A Kongói Demokratikus Köztársaság speciális hozzájárulása	17.3		0,06	0,11	0,17	0,14
Átvezetés a 10. EFA-ba			- 2,39		- 2,39	0,00
Kamatok összesen		4,03	0,00	8,63	12,66	18,65

(17.1) EBB és európai banki kamatbevételek

Az európai kifizetőhelyek számláin realizált kamat a 10. EFA-ra alkalmazandó belső megállapodás 1. és 6. cikkével összhangban felhasználható projektek finanszírozására. Ez a kamat az alapok összes előirányzatának tényleges növekedését eredményezi.

(17.2) Beszedési utalványokon realizált késedelmi kamatbevételek

Ide tartoznak a beszedési utalványok adósok általi késedelmes fizetése után realizált kamatok. Ezek a pénzek a 10. EFA-ra alkalmazandó belső megállapodás 1. és 6. cikke értelmében felhasználhatók projektfinanszírozásra. Ez a kamat az alapok összes előirányzatának tényleges növekedését eredményezi.

(17.3) A STABEX biztonsági számlák és a Kongói Demokratikus Köztársaság speciális számlája után realizált kamatbevétel

Itt jelenik meg a STABEX biztonsági számlák és a Kongói Demokratikus Köztársaság speciális számlájának bevétele. Bár úgy tűnik, mintha ez a jövedelem az alap főösszegét növelné, nem szabad szem elől téveszteni, hogy az e számlákon keletkező minden jövedelem meghatározott célra és adott kedvezményezett ország számára van előirányozva (lásd az 5. megjegyzést).

1.3.4. A mérlegen kívüli tételek közzététele

Garanciák

Az előfinanszírozás biztosítására garanciákat hoznak létre, és ezeket akkor oldják fel, amikor az adott projekthez kapcsolódó végső igény kifizetésre került. Az óvatosság elvével és az IPSAS 19 rendelkezéseivel összhangban a függő követelések nem szerepelnek a pénzügyi kimutatásokban. Az átláthatóság érdekében itt megjegyzés formájában kerülnek bemutatásra. Az ilyen garanciának kétféle értéke lehet: nominális és tényleges. A nominális érték esetében a garanciát kiváltó esemény a garancia létezéséhez kötődik. A nominális érték függő követelésként szerepel. A tényleges érték esetében a garanciát kiváltó esemény az előfinanszírozási kifizetés, illetve az azt követő elszámolások.

2008. december 31-én az előfinanszírozással kapcsolatos garanciák nominális értéke 699,57 millió EUR (lásd az alábbi táblázatot), szemben a 410,25 millió EUR tényleges értékkel.

18. táblázat

(millió EUR)

Garanciák	előfinan-szírozásra	visszatartott biztosítékokra	teljesítményre	Összesen 2008.12.31-én	Összesen 2007.12.31-én
7. EFA					105,80
8. EFA	93,98	18,88	46,66	159,52	259,36
9. EFA	605,59	167,18	243,51	1 016,28	639,04
10. EFA					
Összesen	699,57	186,06	290,17	1 175,80	1 004,20

2. A PÉNZÜGYI VÉGREHAJTÁSRÓL SZÓLÓ JELENTÉS

BEVEZETÉS

Korábbi EFA-k

Az átmeneti intézkedésekről szóló, 2000. július 27-i 1/2000 AKCS-EK tanácsi határozat előírja, hogy a korábbi EFA-k felosztatlan forrásainak egy részét a cotonoui megállapodás vonatkozó rendelkezéseivel összhangban, az átmeneti intézkedések alapján előzetesen használják fel.

A 2001. március 16-i 410/2001 bizottsági határozat – amely az AKCS-országok indikatív programjainak javára történő kiutalásokat rögzíti az AKCS-EK partnerségi megállapodásnak megfelelően – előírja, hogy a korábbi EFA-k felosztatlan forrásait a szóban forgó EFA-k szabályainak és eljárásainak megfelelően legfeljebb 1,2 milliárd EUR összegig a végrehajtásra használják fel. Ez a 9. EFA pénzügyi jegyzőkönyvének hatálybalépése előtti időszakra vonatkozik.

A 2001. június 15-i 1033/2001 bizottsági határozat az AKCS-EK partnerségi megállapodás pénzügyi jegyzőkönyvének keretén belül rögzítette a regionális programok és az AKCS-n belüli együttműködés javára elosztott forrásokat.

A 2002. július 11-i 1252/2002 bizottsági határozat egyrészt a 6. és a 7. EFA általános tartalékainak igénybevételével 60 millió EUR-val megnövelte az AKCS-n belüli együttműködésre szánt keretet, másrészt tervbe vette a pótlólagos pénzeszközöknek a 9. EFA pénzügyi jegyzőkönyvének hatálybalépése előtti időszakban való felhasználását a kiindulási EFA esetében alkalmazandó szabályoknak és eljárásoknak megfelelően.

Végül a 2002. december 23-i 3/2002 AKCS-EK minisztertanácsi határozat a 8. EFA felosztatlan forrásaiból (általános tartalék) 25 millió EUR-t az AKCS-EK partnerségi megállapodásban foglalt regionális együttműködéshez csoportosított át.

Akárcsak az elmúlt években, a 2008. évi beszámoló átlátható módon történő bemutatásának biztosítása érdekében az alábbi táblázatok minden egyes EFA-n (7. és 8. EFA) belül elkülönítve szerepeltetik a lomái egyezményekben előírt programozás alapján, illetve a cotonoui megállapodásban előírt programozás alapján felhasznált forrásokat. Ez utóbbinál a számlavezetés és -bemutatás az országok vonatkozásában az AKCS-EK partnerségi megállapodás IV. melléklete 3. cikkének bekezdése alapján történt. Ez a cikk az AKCS-országok vonatkozásában a makrogazdasági támogatás, valamint a programok és projektek támogatásának fedezésére egy „A” keretről rendelkezik, az előre nem látott igények – mint például a sürgősségi segély, az adóssághíhítési kezdeményezések, az exportbevételek ingadozásából eredő hátrányos hatások mérséklését szolgáló támogatás – fedezésére pedig egy „B” keretet vezet be ⁽¹⁾. A régiók vonatkozásában az adatok bemutatása az AKCS-EK partnerségi megállapodás 2. fejezetében (regionális indikatív programok és AKCS-n belüli együttműködés) foglaltaknak megfelelően a regionális programozás alapján történt.

Az AKCS-EK partnerségi megállapodás Ib. mellékletének (a 2008–2013-as időszakra vonatkozó többéves pénzügyi keret) 4. pontja alapján a 2007. december 31. és a 10. EFA hatálybalépése között fel nem használt egyenlegeket, valamint az alapokra vonatkozóan visszavont összegeket átcsoportosították a **9. EFA**-ba annak érdekében, hogy az uniós igazgatás cselekvőképességét biztosítsák, és hogy a 10. EFA hatálybalépéséig fedezék a folyamatban lévő projektek folytatásához szükséges költségeket.

A 10. EFA 2008. július 1-jei hatálybalépése óta a fennmaradó egyenlegeket és az alapokra vonatkozóan visszavont összegeket átvezették a 10. EFA teljesítménytartalékába. Ehhez a tartalékhoz csak a 10. EFA-ra alkalmazandó belső megállapodás 1. cikkének (4) bekezdésében meghatározott feltételek teljesülése esetén nyúlhatnak.

Mivel a 6. EFA-t 2006-ban lezárták, az éves beszámoló már nem tartalmazza az ennek végrehajtásához kapcsolódó táblázatokat. Az átvitt egyenlegek végrehajtása azonban megtalálható a 9. EFA-ban.

7. EFA

A 7. EFA-ban elért haladásra tekintettel a Bizottság úgy döntött, hogy 2008. augusztus 31-vel lezárja az alapot (a 2008. augusztus 29-i PE/2008/4803 határozat).

⁽¹⁾ A korábbi EFA-k fel nem osztott forrásaihoz tartozik a Sysmin-források maradványösszege, amelyet a 3/2000 AKCS-EK minisztertanácsi határozat 410,926 millió EUR-ban állapított meg. A PE/410/2001 bizottsági határozat ezeket a forrásokat a nemzeti indikatív keretek (B rész) programozásába foglalja az AKCS-EK partnerségi megállapodás pénzügyi jegyzőkönyvének megfelelően.

Ezen a napon az ekkor folyamatban lévő szerződésekkel kapcsolatban tett összes kötelezettségvállalást, valamint valamennyi lekötött és kifizetett összeget átvitték (ellentétben a 6. EFA-val, ahol csak a fennmaradó egyenlegeket csoportosították át). Ebből kifolyólag a 7. EFA lezárásakor átvitt összeg jelentősen meghaladta a 6. EFA lezárásakor átvitt összeget.

Az átvitelek a következők voltak:

- 740 980 526,27 EUR allokáció és globális kötelezettségvállalás;
- 690 996 406,08 EUR egyedi kötelezettségvállalás;
- 563 402 665,70 EUR már megtörtént és átvitt kifizetések.

A zárásakor a 9. EFA-ba átvitt kötelezettségvállalások egyenlege 177 577 860,57 EUR, amelyből 127 593 740,38 EUR-t kell kifizetni és 49 984 120,19 EUR-ra kell szerződést kötni.

A 7. EFA fennmaradó egyenlegének átvitele miatt a 9. EFA allokációja 15 907 435 336,39 EUR-ról 16 648 415 862,66 EUR-ra változik (a kamatot nem számítva).

A 740 980 526,27 EUR összegű allokáció a következőképpen oszlik meg:

- | | |
|--|--------------------|
| – indikatív programok (támogatások) | 406 572 791,03 EUR |
| – Nem programozható támogatás (sürgősségi segély, kockázati tőke, Sysmin, STABEX, 5. EFA egyenlege, strukturális alkalmazkodási mechanizmushoz nyújtott igazgatási támogatás, a súlyosan eladósodott szegény országokra adósságainak enyhítésére tett kezdeményezés) | 334 407 735,24 EUR |
| – ebből csak STABEX | 133 859 893,00 EUR |

A globális (projektek) és egyedi kötelezettségvállalásokat (szerződések) külön sorban csoportosították át a 9. EFA-ba, amely lehetővé teszi az átcsoportosított összegek, valamint azok felhasználásának azonosítását.

A 2008. évi éves beszámolóban a 7. EFA-ra vonatkozó éves adatok a 2008. január 1. és augusztus 31. közötti időszakra a 7. EFA alatt találhatóak, a 2008. szeptember 1. és december 31. közötti időszakra vonatkozóan pedig a 9. EFA alatt.

10. EFA

Az Európai Közösség tagállamai, valamint az afrikai, karibi és csendes-óceáni (AKCS) államok által Cotonouban 2000. június 23-án aláírt AKCS-EK partnerségi megállapodás 2003. április 1-jén lépett hatályba. A cotonoui megállapodást módosította az ugyanezen felek között 2005. június 25-én Luxemburgban aláírt megállapodás.

Az Európai Közösség és a tengerentúli országok és területek (TOT) társulásáról szóló, az Európai Unió Tanácsa által 2001. november 27-én elfogadott 2001/822/EK határozat 2001. december 2-án lépett hatályba. Ezt a határozatot 2007. március 19-én módosította a 2007/249/EK határozat.

A módosított cotonoui megállapodással összhangban a 2008–2013 közötti időszakra vonatkozó többéves pénzügyi keret értelmében nyújtandó közösségi támogatás finanszírozásáról szóló, az Európai Közösség tagállamai kormányainak képviselői által 2006. július 17-én elfogadott belső megállapodás 2008. július 1-jén lépett hatályba.

A cotonoui megállapodás alapján az AKCS-államoknak és TOT-oknak nyújtott közösségi támogatást a második időszakban (2008–2013) a 10. EFA-ból finanszírozzák, összesen 22 682 EUR értékben, amelyből:

21 966 millió EUR jut az AKCS-államoknak a módosított cotonoui megállapodás Ib. mellékletében foglalt többéves pénzügyi kerettel összhangban;

286 millió EUR-t a TOT-oknak tartanak fenn, a TOT-ok és az Európai Közösség társulásáról szóló, módosított tanácsi határozat II Aa. mellékletével összhangban;

és 430 millió EUR jut a Bizottságnak a 10. EFA forrásai programozásával és végrehajtásával járó költségek finanszírozására, a belső megállapodás 6. cikkével összhangban.

A 10. EFA hatálybalépésének napján a fenti összegek kiegészültek a maradványösszegekkel, valamint a 9. EFA-t megelőző alapok keretében az elsődleges mezőgazdasági termékek exportjából származó bevételek stabilizálását biztosító rendszer (STABEX) visszavont kötelezettségvállalásaival. Ezeket az egyenlegeket és visszavont kötelezettségvállalásokat a módosított cotonoui megállapodással és a belső megállapodással összhangban használják fel és kezelik.

A 10. EFA AKCS-államokra és régiókra jutó allokációi (EUR-ban):

15 300 millió EUR a nemzeti indikatív programokra, ebből:

13 500 millió EUR az „A” keretre;

1 800 millió EUR a „B” keretre, amelyből 601 millió EUR kezdeti allokáció, 1 199 millió EUR pedig a további allokációkra szánt tartalék;

1 783 millió EUR a regionális indikatív programokra;

683 millió EUR a nemzeti és regionális indikatív programok időközi és záró felülvizsgálatát követő allokációkra szánt tartalék.

Az elhatározott, lekötött és kifizetett összegekre vonatkozó, mellékletként szereplő táblázatok nettó adatokat tartalmaznak. Csak a 2.7. táblázat mutatja be elkülönítve a lekötött és visszavont, valamint a kifizetett és beszédett összegeket.

2.1. ELŐIRÁNYZATOK 2008.12.31-ÉN

1.1. Táblázat

7. EFA

Az előirányzatok alakulása: 2008. December 31-én

AZ ALAP MEGOSZLÁSA ESZKÖZÖK SZERINT

(millió EUR-ban)

Eszköz	Kezdeti előirányzat	Halmozott forrásnövekedés vagy forráscsökkenés 2007. December 31-én	Forrásnövekedés vagy forráscsökkenés 2008-ban	Jelenlegi előirányzat
AKCS				
Lomé				
Támogatások	6 215,00	- 935,40	- 419,63	4 859,97
Kamattámogatások	280,00	- 81,51	- 0,49	198,00
Sürgősségi segély	250,00	153,27	- 0,93	402,35
Menekültek segélyezése	100,00	- 16,14	- 0,30	83,55
Kockázati tőke	825,00	- 11,62	- 52,20	761,18
Stabex	1 500,00	196,69	- 133,86	1 562,83
Sysmin	480,00	- 49,46	- 103,65	326,89
Átvezetések az 5. és a 7. EFA között	0,00	309,00	- 13,37	295,63
Strukturális alkalmazkodás	1 150,00	- 1,33	- 7,13	1 141,54
Súlyosan eladósodott szegény országok	0,00	40,00	- 28,97	11,03
AKCS-n belüli allokáció	0,00	50,00	0,00	50,00
AKCS összesen	10 800,00	- 346,49	- 760,52	9 692,98
TOT				
Támogatások	97,50	- 14,33	- 3,24	79,93
Kamattámogatások	6,00	- 1,82	0,00	4,18
Sürgősségi segély	2,50	- 0,24	0,00	2,26
Menekültek segélyezése	0,50	- 0,21	0,00	0,29
Kockázati tőke	25,00	- 2,51	0,00	22,49
Stabex	6,00	0,00	0,00	6,00
Sysmin	2,50	0,00	- 1,17	1,33
Átvezetések az 5. és a 7. EFA között	0,00	8,61	- 0,10	8,52
TOT összesen	140,00	- 10,50	- 4,51	125,00
7. EFA összesen	10 940,00	- 356,99	- 765,03	9 817,98

1.2. Táblázat

7. EFA

Az előirányzatok alakulása: 2008. December 31-én

AZ ÉVKÖZI MOZGÁSOK BEMUTATÁSA

(millió EUR-ban)

AKCS	Lomé										Cotonou	AKCS összesen
	Támogatások	Kamattámogatások	Sürgősségi segély	Menekültek segélyezése	Kockázati tőke	Stabex	Sysmin	Átvezetések az 5. és a 7. EFA között	Strukturális alkalmazkodás	Súlyosan eladósodott szegény országok	AKCS-n belül	
2007.12.31-i állapot	5 279,60	198,49	403,27	83,86	813,38	1 696,69	430,54	309,00	1 148,67	40,00	50,00	10 453,51
Átvezetések a 9. EFA-ba ⁽¹⁾	- 8,87	- 0,49	- 0,01	- 0,18			- 0,01	- 0,55				- 10,12
Átvezetések a 10. EFA teljesítménytartalékába ⁽²⁾	- 7,14			- 0,12	- 6,00			- 0,27	- 0,06			- 13,60
A 7. EFA lezárása és átvezetés a 9. EFA-ba	- 403,61	0,00	- 0,92	0,00	- 46,20	- 133,86	- 103,64	- 12,54	- 7,07	- 28,97	0,00	- 736,81
2008.12.31-i állapot	4 859,97	198,00	402,35	83,55	761,18	1 562,83	326,89	295,63	1 141,54	11,03	50,00	9 692,98

TOT	Támogatások	Kamattámogatások	Sürgősségi segély	Menekültek segélyezése	Kockázati tőke	Stabex	Sysmin	Átvezetések az 5. és a 7. EFA között	TOT összesen
2007.12.31-i állapot	83,17	4,18	2,26	0,29	22,49	6,00	2,50	8,61	129,50
Átvezetések a 9. EFA-ba ⁽¹⁾	- 0,21								- 0,21
Átvezetések a 10. EFA teljesítménytartalékába ⁽²⁾	- 0,07							- 0,06	- 0,13
A 7. EFA lezárása és átvezetés a 9. EFA-ba ⁽³⁾	- 2,96	0,00	0,00	0,00	0,00	0,00	- 1,17	- 0,04	- 4,17
2008.12.31-i állapot	79,93	4,18	2,26	0,29	22,49	6,00	1,33	8,52	125,00

⁽¹⁾ Átvezetések a 9. EFA-ba a 9. EFA hatálybalépését követően (a Bizottság 2003. április 16-i határozata)⁽²⁾ Átvezetések a 10. EFA teljesítménytartalékába a 10. EFA hatálybalépését követően⁽³⁾ A 7. EFA lezárása: a 2008. augusztus 29-i PE/2008/4803 bizottsági határozat

1.3. Táblázat

8. EFA

Az előirányzatok alakulása: 2008. December 31-én

AZ ALAP MEGOSZLÁSA ESZKÖZÖK SZERINT

(millió EUR-ban)

Eszköz	Kezdeti előirányzat	Halmozott forrásnövekedés vagy forráscsökkenés 2007. December 31-én	Forrásnövekedés vagy forráscsökkenés 2008-ban	Jelenlegi előirányzat
AKCS				
Lomé				
Támogatások	7 562,00	- 2 305,16	- 41,92	5 214,93
Kamattámogatások	370,00	- 276,30	- 1,54	92,16
Sürgősségi segély	140,00	- 3,62	- 0,06	136,32
Menekültek segélyezése	120,00	- 8,76	- 0,84	110,40
Kockázati tőke	1 000,00	78,78	- 11,36	1 067,42
Stabex	1 800,00	- 1 081,35	4,03	722,68
Sysmin	575,00	- 463,29	- 0,01	111,70
Strukturális alkalmazkodás	1 400,00	98,45	- 1,54	1 496,92
Súlyosan eladósodott szegény országok	0,00	1 060,00		1 060,00
Kamatjövedelem-igénybevétel	0,00	37,38		37,38
Cotonou				
„A” keret	0,00	430,57	- 0,09	430,48
„B” keret	0,00	254,58	0,00	254,58
AKCS összesen	12 967,00	- 2 178,70	- 53,34	10 734,96
TOT				
Támogatások	115,00	- 75,35	- 0,08	39,57
Kamattámogatások	8,50	- 7,36	0,00	1,14
Sürgősségi segély	3,00	- 3,00	0,00	0,00
Menekültek segélyezése	0,50	- 0,50	0,00	0,00
Kockázati tőke	30,00	- 23,50	0,00	6,50
Stabex	5,50	- 4,32	0,00	1,18
Sysmin	2,50	- 0,01	0,00	2,49
TOT összesen	165,00	- 114,04	- 0,08	50,88
8. EFA összesen	13 132,00	- 2 292,74	- 53,42	10 785,85

1.4. Táblázat

8. EFA

Az előirányzatok alakulása: 2008. December 31-én

AZ ÉVKÖZI MOZGÁSOK BEMUTATÁSA

(millió EUR-ban)

AKCS	Lomé										Cotonou		AKCS összesen
	Támogatások	Kamattámogatások	Sürgősségi segély	Menekültek segélyezése	Kockázati tőke	Stabex	Sysmin	Strukturális alkalmazkodás	Súlyosan eladósodott szegény országok	Kamatjövedelem-igénybevétel	„A” keret	„B” keret	
2007.12.31-i állapot	5 256,84	93,70	136,38	111,24	1 078,78	718,65	111,71	1 498,45	1 060,00	37,38	430,57	254,58	10 788,30
Átvezetések a 9. EFA-ba ⁽¹⁾	- 23,09	- 1,54	- 0,01	- 0,23	- 1,00			- 0,87					- 26,75
Átvezetések a 10. EFA teljesítménytartalékába ⁽²⁾	- 18,82		- 0,06	- 0,61	- 10,37		- 0,01	- 0,66			- 0,09		- 30,62
Stabex biztonsági kamatok						4,03							4,03
2008.12.31-i állapot	5 214,93	92,16	136,32	110,40	1 067,42	722,68	111,70	1 496,92	1 060,00	37,38	430,48	254,58	10 734,96

TOT	Támogatások	Kamattámogatások	Sürgősségi segély	Menekültek segélyezése	Kockázati tőke	Stabex	Sysmin	TOT összesen
2007.12.31-i állapot	39,65	1,14	0,00	0,00	6,50	1,18	2,49	50,96
Átvezetések a 9. EFA-ba ⁽¹⁾	- 0,06							- 0,06
Átvezetések a 10. EFA teljesítménytartalékába ⁽²⁾	- 0,02							- 0,02
2008.12.31-i állapot	39,57	1,14	0,00	0,00	6,50	1,18	2,49	50,88

⁽¹⁾ Átvezetések a 9. EFA-ba a 9. EFA hatálybalépését követően (a Bizottság 2003. április 16-i határozata)⁽²⁾ Átvezetések a 10. EFA teljesítménytartalékába a 10. EFA hatálybalépését követően

1.5. Táblázat

9. EFA

Az előirányzatok alakulása: 2008. December 31-én

AZ ALAP MEGOSZLÁSA ESZKÖZÖK SZERINT

(millió EUR-ban)

Eszköz	Kezdeti előirányzat	Halmozott forrásnövekedés vagy forrás-csökkenés 2007. December 31-én	Forrásnövekedés vagy forrás-csökkenés 2008-ban	Jelenlegi előirányzat
AKCS				
„A” keret	5 318,30	4 213,57	- 17,01	9 514,86
„B” keret	2 107,90	- 799,26	- 1,99	1 306,65
Nemzeti allokációs tartalék	1 224,10	- 1 224,10	0,00	0,00
CDE + CTA és Közös Közgyűlés	164,00	12,09	- 0,09	176,00
Hosszú távú fejlesztési tartalék	257,85	- 257,85	0,00	0,00
Regionális allokációk	904,00	25,43	- 0,11	929,33
AKCS-n belül	300,00	2 963,89	- 18,48	3 245,41
Végrehajtási költségek	125,00	0,00	0,00	125,00
Kamatok és más bevételek	0,00	88,83	- 19,86	68,97
Igazgatási kiadások	0,00	0,00	45,50	45,50
Külön juttatás Kongónak	0,00	108,61	- 0,14	108,47
Átvezetés a 6. és 9. EFA között	0,00	26,11	- 2,52	23,59
Átvezetés a 7. és 9. EFA között	0,00	0,00	736,55	736,55
A békefenntartási mechanizmushoz való önkéntes hozzájárulás	0,00	39,17	0,00	39,17
AKCS összesen	10 401,15	5 196,48	721,85	16 319,49
TOT				
„A” keret	0,00	250,16	- 0,44	249,72
A „C” tartalék felhasználása	0,00	7,00	0,00	7,00
Hosszú távú fejlesztési tartalék	144,00	- 144,00	0,00	0,00
Regionális allokációk	8,00	41,65	- 0,07	49,58
Technikai segítségnyújtási keret	2,00	0,00	0,00	2,00
Átvezetés a 6. és 9. EFA között	0,00	- 0,06	0,00	- 0,06 ⁽¹⁾
Átvezetés a 7. és 9. EFA között	0,00	0,00	4,10	4,10
TOT összesen	154,00	154,75	3,59	312,34
9. EFA összesen	10 555,15	5 351,23	725,44	16 631,82

(¹) A negatív összeg a 6. EFA egyik, nulla egyenleget átvivő projektjével kapcsolatban kifizetett előleg visszafizetéséből származik.

9. EFA

Az előirányzatok alakulása: 2008. December 31-én

AZ ÉVKÖZI MOZGÁSOK BEMUTATÁSA

(millió EUR-ban)

AKCS	„A” keret	„B” keret	Nemzeti allokációs tartalék	CDE + CTA és Közös Közgyűlés	Hosszú távú fejlesztési tartalék	Regionális allokációk	AKCS-n belül	Végrehajtási költségek	Igazgatási kiadások	Kamatok és más bevételek	Külön juttatás Kongónak	Átvezetés a 6. és 9. EFA között	Átvezetés a 7. és 9. EFA között	A békefenntartási mechanizmushoz való önkéntes hozzájárulás	AKCS összesen
2007.12.31-i állapot	9 531,87	1 308,64	0,00	176,09	0,00	929,43	3 263,89	125,00	0,00	88,83	108,61	26,11	0,00	39,17	15 597,63
Átvezetés a 9. EFA-ból az igazgatási kiadásokba ⁽¹⁾	- 8,75	- 0,61		- 0,09		- 0,11	- 13,92		24,34			- 0,42			0,45
Átvezetések a 10. EFA teljesítménytartalékába ⁽²⁾	- 8,27	- 1,38					- 4,56		- 15,98		- 0,14	- 2,10	- 0,27		- 32,69
A le nem hívott kamatok átvezetése a 10. EFA kamataiba										- 19,86					- 19,86
Átvezetés korábbi EFA-kból az igazgatási kiadásokba ⁽¹⁾									37,14						37,14
Átvezetés a 7. és 9. EFA között ⁽³⁾													736,81		736,81
2008.12.31-i állapot	9 514,86	1 306,65	0,00	176,00	0,00	929,33	3 245,41	125,00	45,50	68,97	108,47	23,59	736,55	39,17	16 319,49

TOT	„A” keret	„C” keret	Hosszú távú fejlesztési tartalék	Regionális allokációk	Technikai segítségnyújtási keret	Átvezetés a 6. és 9. EFA között	Átvezetés a 7. és 9. EFA között	TOT összesen
2007.12.31-i állapot	250,16	7,00	0,00	49,65	2,00	- 0,06	0,00	308,75
Átvezetés a 9. EFA-ból az igazgatási kiadásokba ⁽¹⁾	- 0,38			- 0,07		- 0,00		- 0,45
Átvezetések a 10. EFA teljesítménytartalékába ⁽²⁾	- 0,06						- 0,07	- 0,13
Átvezetés korábbi EFA-kból az igazgatási kiadásokba ⁽¹⁾								
Átvezetés a 7. és 9. EFA között ⁽³⁾							4,17	4,17
2008.12.31-i állapot	249,72	7,00	0,00	49,58	2,00	- 0,06	4,10	312,34

⁽¹⁾ Átvezetés az igazgatási kiadásokra 2008. január 1. után fenntartott keretbe (a felülvizsgált cotonoui megállapodás IB. mellékletének 4. pontja)⁽²⁾ Átvezetések a 10. EFA teljesítménytartalékába a 10. EFA hatálybalépését követően⁽³⁾ A 7. EFA lezárása: a 2008. augusztus 29-i PE/2008/4803 bizottsági határozat

1.7. Táblázat

10. EFA

Az előirányzatok alakulása: 2008. December 31-én

AZ ALAP MEGOSZLÁSA ESZKÖZÖK SZERINT

(millió EUR-ban)

Eszköz	Kezdeti előirányzat	Forrásnövekedés vagy forráscsökkenés 2008- ban	Jelenlegi előirányzat
AKCS			
„A” keret	0,00	11 372,00	11 372,00
„A” keret tartalék	13 500,00	– 11 372,00	2 128,00
„B” keret	0,00	737,05	737,05
„B” keret tartalék	1 800,00	– 737,05	1 062,95
Regionális allokációk	0,00	1 618,00	1 618,00
Regionális allokációs tartalék	1 783,00	– 1 618,00	165,00
NIP/RIP tartalék	683,00	0,00	683,00
AKCS-n belüli allokáció	0,00	2 325,00	2 325,00
AKCS-n belüli tartalék	2 700,00	– 2 325,00	375,00
Végrehajtási költségek	430,00	0,00	430,00
Kamatok és más bevételek	0,00	28,40	28,40
Társfinanszírozás, „A” keret, Benin	0,00	2,40	2,40
Teljesítménytartalék (le nem hívható), AKCS	0,00	76,28	76,28
AKCS összesen	20 896,00	107,07	21 003,07
TOT			
„A” keret	0,00	0,00	0,00
„A” keret tartalék	195,00	0,00	195,00
„B” keret	0,00	0,00	0,00
„B” keret tartalék	15,00	0,00	15,00
Regionális allokációs tartalék	40,00	0,00	40,00
Tanulmányok/Technikai segítségnyújtás – TOT	6,00	0,00	6,00
Teljesítménytartalék (le nem hívható), TOT	0,00	1,00	1,00
TOT összesen	256,00	1,00	257,00
10. EFA összesen	21 152,00	108,07	21 260,07

10. EFA

Az előirányzatok alakulása: 2008. December 31-én

AZ ÉVKÖZI MOZGÁSOK BEMUTATÁSA

(millió EUR-ban)

AKCS	„A” keret	„A” keret tartalék	„B” keret	„B” keret tartalék	Regionális allokációk	Regionális allokációs tartalék	NIP/RIP tartalék	AKCS-n belüli allokáció	AKCS-n belüli tartalék	Végrehajtási költségek	Kamatok és más bevételek	Társfinanszírozás, „A” keret, Benin	Teljesítménytartalék (le nem hívható)	AKCS összesen
A 10. EFA elindítása – 2008.07.01.		13 500,00		1 800,00		1 783,00	683,00		2 700,00	430,00				20 896,00
A tartalékok allokációja	11 372,00	- 11 372,00	737,05	- 737,05	1 618,00	- 1 618,00		2 325,00	- 2 325,00					0,00
2008. évi kamatok – EFA + Kongó											8,63			8,63
A le nem hívott kamatok egyenlegének átvezetése, 9. EFA											19,86			19,86
Társfinanszírozás												2,40		2,40
Átvezetések a 10. EFA teljesítménytartalékába ⁽¹⁾											- 0,10		76,28	76,18
2008.12.31-i állapot	11 372,00	2 128,00	737,05	1 062,95	1 618,00	165,00	683,00	2 325,00	375,00	430,00	28,40	2,40	76,28	21 003,07

TOT	„A” keret	„A” keret tartalék	„B” keret	„B” keret tartalék	Regionális allokációk	Regionális allokációs tartalék	Tanulmányok/Technikai segítségnyújtás – TOT	Teljesítménytartalék (le nem hívható), TOT	TOT összesen
A 10. EFA elindítása – 2008.07.01.		195,00		15,00		40,00	6,00		256,00
Átvezetések a 10. EFA teljesítménytartalékába								1,00	1,00
2008.12.31-i állapot	0,00	195,00	0,00	15,00	0,00	40,00	6,00	1,00	257,00

⁽¹⁾ Átvezetések a 10. EFA teljesítménytartalékába a 10. EFA hatálybalépését követően

1.9. táblázat

7–8–9–10. EFA

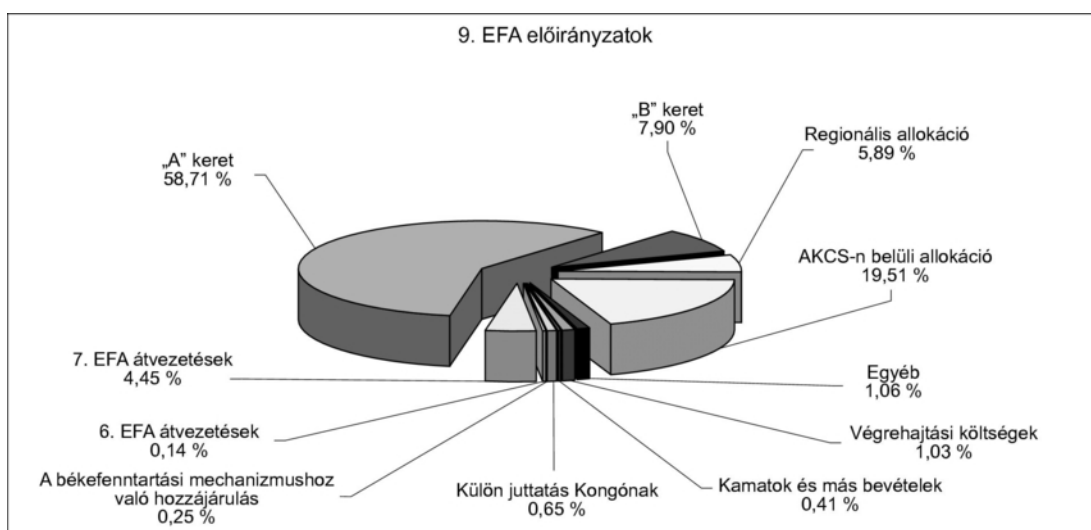
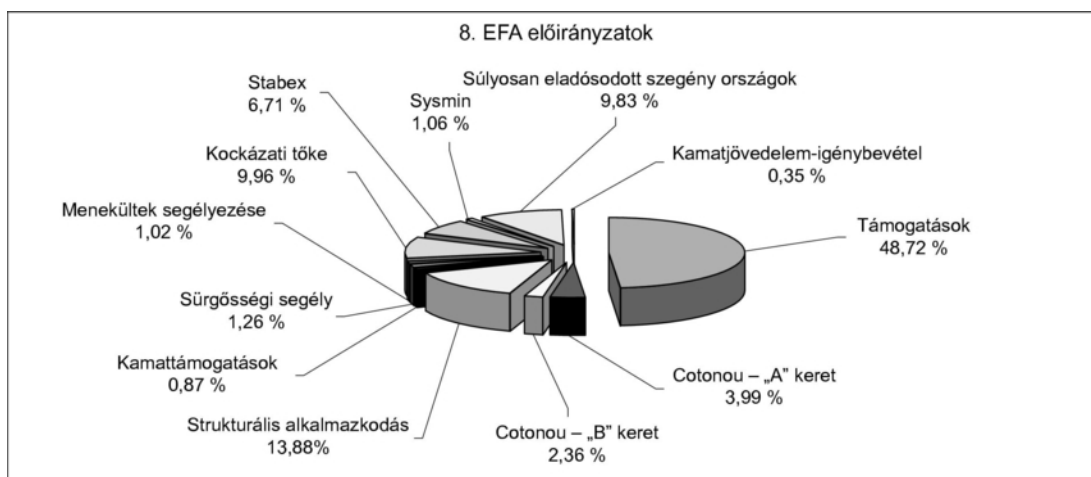
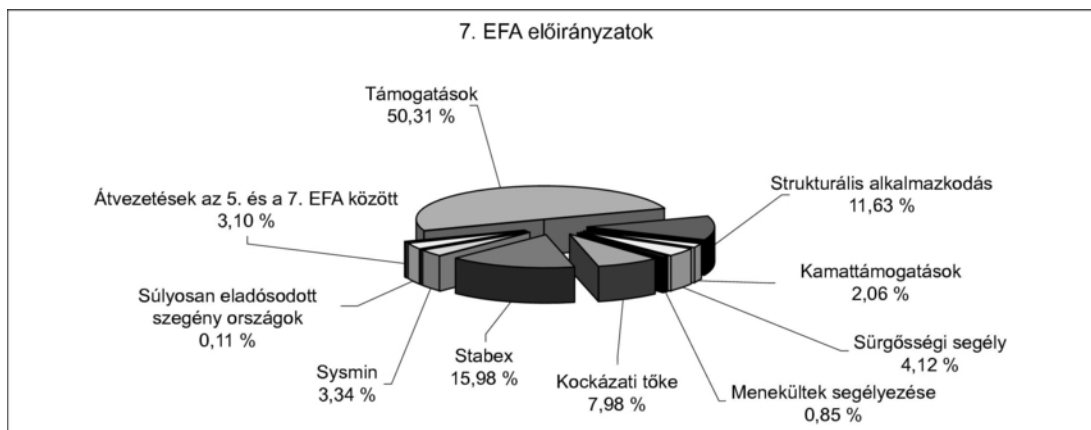
FORRÁSNÖVEKEDÉS, FORRÁSCSÖKKENÉS ÉS ÁTVEZETÉSEK 2008-BAN

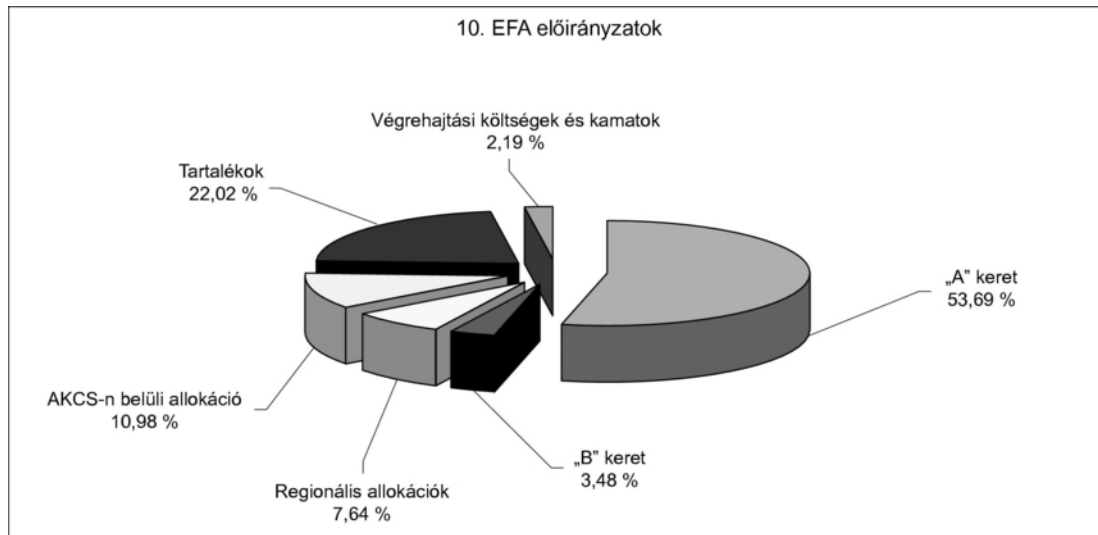
(millió EUR-ban)

AKCS	7. EFA összesen	8. EFA összesen	9. EFA összesen	10. EFA összesen	Nettó eltérés
2007.12.31-i állapot	10 453,51	10 788,30	15 597,63	0,00	36 839,44
A 10. EFA elindítása				20 896,00	20 896,00
A 9. EFA-ba korábbi EFA-kból a 10. EFA hatálybalépése előtt történt átvezetések	- 10,12	- 26,75	37,14	0,00	0,27
A 9. EFA, TOT átvezetése a 9. EFA, AKCS-be, az igazgatási kiadásokhoz a 10. EFA hatálybalépése előtt			0,45		0,45
Átvezetés a 10. EFA-ba (le nem hívható tartalék)	- 13,60	- 30,62	- 32,69	76,18	- 0,73
Átvezetés a 10. EFA-ba (le nem hívott kamatok egyenlege)			- 19,86	19,86	0,00
A Stabex biztonsági számlákon 2008-ban realizált kamat		4,03			4,03
Az EFA-alapok és a speciális KDK-allokáció				8,63	8,63
A 7. EFA lezárása és átvezetés a 9. EFA-ba	- 736,81		736,81		0,00
Társfinanszírozás Benin				2,40	2,40
2008.12.31-i állapot	9 692,98	10 734,96	16 319,49	21 003,07	57 750,50

TOT	7. EFA összesen	8. EFA összesen	9. EFA összesen	10. EFA összesen	Nettó eltérés
2007.12.31-i állapot	129,50	50,96	308,75	0,00	489,21
A 10. EFA elindítása				256,00	256,00
A 9. EFA-ba korábbi EFA-kból a 10. EFA hatálybalépése előtt történt átvezetések	- 0,21	- 0,06	0,00		- 0,27
A 9. EFA, TOT átvezetése a 9. EFA, AKCS-be, az igazgatási kiadásokhoz a hatálybalépés előtt			- 0,45		- 0,45
A 10. EFA le nem hívható tartalékába a hatálybalépést követően történt átvezetés	- 0,13	- 0,02	- 0,13	1,00	0,73
A 7. EFA lezárása és átvezetés a 9. EFA-ba	- 4,17		4,17		0,00
2008.12.31-i állapot	125,00	50,88	312,34	257,00	745,21
AKCS + TOT összesen	9 817,98	10 785,85	16 631,82	21 260,07	58 495,72
Teljes éves eltérés	- 765,03	- 53,42	725,44	21 260,07	21 167,06

1.10. Táblázat





2.2. ÖSSZEVONT BESZÁMOLÓK

2.1. táblázat

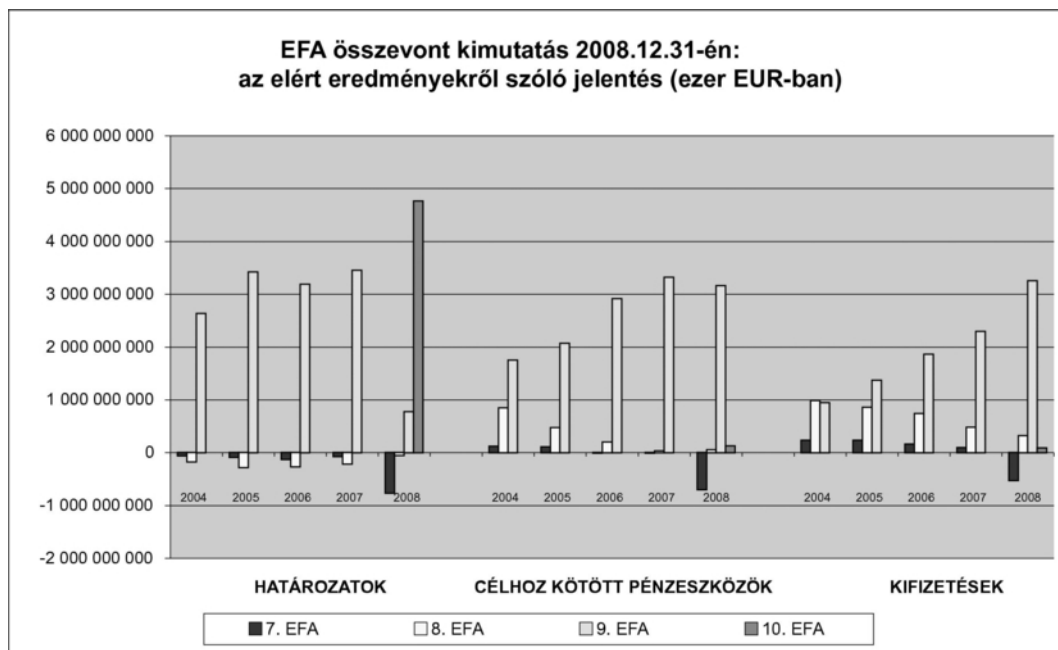
**EFA összevont kimutatás 2008.12.31-én:
AZ ELÉRT EREDMÉNYEKRŐL SZÓLÓ JELENTÉS**

(millió EUR-ban)

Előirányzatok		7. EFA	8. EFA	9. EFA	10. EFA	7–8–9–10. EFA
Lomé	Programozható segély	4 939,90	5 254,49			10 194,39
	Nem programozható segély	4 523,93	4 808,91			9 332,84
	Átvezetések a többi alapból	304,15		764,18		1 068,33
	Egyéb bevételek		37,38			37,38
						0,00
Cotonou	„A” keret		430,48	9 764,58	11 372,00	21 567,05
	„B” keret		254,58	1 313,65	737,05	2 305,28
	Regionális allokáció			978,91	1 618,00	2 596,91
	AKCS-n belüli allokáció	50,00		3 245,41	2 325,00	5 620,41
	CDE, CTA és Közös Közgyűlés			176,00		176,00
	Külön juttatás, 4/04 tanácsi határozat			108,47		108,47
	A békefenntartási mechanizmushoz való önkéntes hozzájárulás			39,17		39,17
	Társfinanszírozás, „A” keret, Benin				2,40	2,40
	Végrehajtási költségek és kamatok			241,47	464,40	705,86
	NIP/RIP tartalék				683,00	683,00
	Nemzeti allokációs tartalék				205,00	205,00
	AKCS-n belüli tartalék				375,00	375,00
	Országtartalék				3 400,95	3 400,95
	Le nem hívható teljesítménytartalék				77,27	77,27
Összesen		9817,98	10785,85	16631,82	21260,07	58495,72

	EFA	Aggregált összesen		Éves adatok				
		2008.12.31-én	Az előirányzat %-ában	2004	2005	2006	2007	2008
Határozatok								
	7	9 817,98	100 %	(58,42)	(86,09)	(126,67)	(71,91)	(765,03)
	8	10 785,85	100 %	(172,26)	(275,05)	(265,29)	(211,03)	(53,42)
	9	16 631,82	100 %	2 638,08	3 420,76	3 186,70	3 455,11	774,73
	10	4 766,39	22 %					4 766,39
Összesen		42 002,04		2 407,40	3 059,62	2 794,74	3 172,17	4 722,67
Célhoz kötött pénzeszközök								
	7	9 817,98	100 %	121,42	110,52	(6,34)	(5,51)	(699,17)
	8	10 539,24	98 %	848,67	471,95	202,48	35,03	54,62
	9	14 207,44	85 %	1 747,48	2 070,90	2 914,80	3 317,33	3 163,22
	10	130,40	1 %					130,40
Összesen		34 695,05		2 717,58	2 653,36	3 110,94	3 346,85	2 649,07
Kifizetések								
	7	9 817,98	100 %	234,94	235,31	159,24	96,66	(522,80)
	8	9 928,56	92 %	985,34	858,47	736,81	483,42	323,12
	9	10 006,72	60 %	947,56	1 373,70	1 860,93	2 293,89	3 252,98
	10	89,77	0 %					89,77
Összesen		29 843,03		2 167,84	2 467,48	2 756,98	2 873,97	3 143,07

* A negatív számadatok visszavont kötelezettségvállalásokat jelentenek.



2.2. Táblázat

EFA összevont kimutatás 2008.12.31-én:

TÁMOGATÁSI CSOPORT

	7. EFA	%	8. EFA	%	9. EFA	%	10. EFA	%	Összesen	%	
		(¹)		(¹)		(¹)		(¹)		(¹)	
Lomé	Programozható segély (NIP, Nemzeti Indikatív Program)										
	Előirányzatok	4 939,90		5 254,49					10 194,39		
	Határozatok	4 939,90	100 %	5 254,49	100 %				10 194,39	100 %	
	Célhoz kötött pénzeszközök	4 939,90	100 %	5 096,70	97 %				10 036,60	98 %	
	Kifizetések	4 939,90	100 %	4 760,36	91 %				9 700,26	95 %	
	Nem programozható segély										
	Előirányzatok	4 523,93		4 808,91					9 332,84		
	Határozatok	4 523,93	100 %	4 808,91	100 %				9 332,84	100 %	
	Célhoz kötött pénzeszközök	4 523,93	100 %	4 787,24	100 %				9 311,17	100 %	
	Kifizetések	4 523,93	100 %	4 595,67	96 %				9 119,60	98 %	
	Átvezetések a többi alapból										
	Előirányzatok	304,15				764,18			1 068,33		
	Határozatok	304,15	100 %			764,18	100 %		1 068,33	100 %	
	Célhoz kötött pénzeszközök	304,15	100 %			716,92	94 %		1 021,06	96 %	
	Kifizetések	304,15	100 %			603,03	79 %		907,18	85 %	
	Egyéb bevételek										
	Előirányzatok			37,38					37,38		
	Határozatok			37,38	100 %				37,38	100 %	
	Célhoz kötött pénzeszközök			36,53	98 %				36,53	98 %	
	Kifizetések			34,22	92 %				34,22	92 %	
Összesen											
Előirányzatok	9 767,98		10 100,79		764,18			20 632,95			
Határozatok	9 767,98	100 %	10 100,79	100 %	764,18	100 %		20 632,95	100 %		
Célhoz kötött pénzeszközök	9 767,98	100 %	9 920,47	98 %	716,92	94 %		20 405,36	99 %		
Kifizetések	9 767,98	100 %	9 390,25	93 %	603,03	79 %		19 761,26	96 %		

	7. EFA	%	8. EFA	%	9. EFA	%	10. EFA	%	Összesen	%
		(¹)		(¹)		(¹)		(¹)		(¹)
„A” keret										
Előirányzatok			430,48		9 764,58		11 372,00		21 567,05	
Határozatok			430,48	100 %	9 764,58	100 %	4 062,61	36 %	14 257,66	66 %
Célhoz kötött pénzeszközök			424,06	99 %	8 350,98	86 %	49,52	0 %	8 824,57	41 %
Kifizetések			404,85	94 %	6 106,61	63 %	41,79	0 %	6 553,25	30 %
„B” keret										
Előirányzatok			254,58		1 313,65		737,05		2 305,28	
Határozatok			254,58	100 %	1 313,65	100 %	8,00	1 %	1 576,23	68 %
Célhoz kötött pénzeszközök			194,71	76 %	1 091,11	83 %	0,00	0 %	1 285,82	56 %
Kifizetések			133,47	52 %	843,66	64 %	0,00	0 %	977,13	42 %
CDE, CTA és Közös Közgyűlés										
Előirányzatok					176,00				176,00	
Határozatok					176,00	100 %			176,00	100 %
Célhoz kötött pénzeszközök					169,09	96 %			169,09	96 %
Kifizetések					150,34	85 %			150,34	85 %
Regionális allokáció										
Előirányzatok					978,91		1 618,00		2 596,91	
Határozatok					978,91	100 %	0,00	0 %	978,91	38 %
Célhoz kötött pénzeszközök					761,96	78 %	0,00	0 %	761,96	29 %
Kifizetések					363,05	37 %	0,00	0 %	363,05	14 %
AKCS-n belüli allokáció										
Előirányzatok	50,00				3 245,41		2 325,00		5 620,41	
Határozatok	50,00	100 %			3 245,41	100 %	504,00	22 %	3 799,41	68 %
Célhoz kötött pénzeszközök	50,00	100 %			2 750,27	85 %	50,10	2 %	2 850,37	51 %
Kifizetések	50,00	100 %			1 601,23	49 %	18,20	1 %	1 669,43	30 %
A békefenntartási mechanizmushoz való önkéntes hozzájárulás										
Előirányzatok					39,17				39,17	
Határozatok					39,17	100 %			39,17	100 %
Célhoz kötött pénzeszközök					37,18	95 %			37,18	95 %
Kifizetések					29,71	76 %			29,71	76 %
A 2003/583/EK tanácsi határozat szerinti külön juttatás										
Előirányzatok					108,47				108,47	
Határozatok					108,47	100 %			108,47	100 %
Célhoz kötött pénzeszközök					105,06	97 %			105,06	97 %
Kifizetések					103,57	95 %			103,57	95 %
Végrehajtási költségek és kamatok										
Előirányzatok					241,47		464,40		705,86	
Határozatok					241,47	100 %	189,38	41 %	430,85	61 %
Célhoz kötött pénzeszközök					224,87	93 %	30,78	7 %	255,65	36 %
Kifizetések					205,51	85 %	29,78	6 %	235,29	33 %
Összesen										
Előirányzatok	50,00		685,06		15 867,64		16 516,45		33 119,15	
Határozatok	50,00	100 %	685,06	100 %	15 867,64	100 %	4 763,99	29 %	21 366,69	65 %
Célhoz kötött pénzeszközök	50,00	100 %	618,77	90 %	13 490,52	85 %	130,40	1 %	14 289,69	43 %
Kifizetések	50,00	100 %	538,32	79 %	9 403,69	59 %	89,77	1 %	10 081,78	30 %

	7. EFA	%	8. EFA	%	9. EFA	%	10. EFA	%	Összesen	%
		(¹)		(¹)		(¹)		(¹)		(¹)
NIP/RIP TARTALÉK							683,00		683,00	
REGIONÁLIS ALLOKÁCIÓS TARTALÉK							205,00		205,00	
AKCS-N BELÜLI TARTALÉK							375,00		375,00	
ORSZÁGTARTALÉK							3 400,95		3 400,95	
Társfinanszírozás, „A” keret, Benin										
Előirányzatok							2,40		2,40	
Határozatok							2,40	100 %	2,40	100 %
Célhoz kötött pénzeszközök							0,00	0 %	0,00	0 %
Kifizetések							0,00	0 %	0,00	0 %
Teljesítménytartalék, le nem hívható							77,27		77,27	
Összesen										
Előirányzatok	9 817,98		10 785,85		16 631,82		21 260,07		58 495,72	
Határozatok	9 817,98	100 %	10 785,85	100 %	16 631,82	100 %	4 766,39	22 %	42 002,04	72 %
Célhoz kötött pénzeszközök	9 817,98	100 %	10 539,24	98 %	14 207,44	85 %	130,40	1 %	34 695,05	59 %
Kifizetések	9 817,98	100 %	9 928,56	92 %	10 006,72	60 %	89,77	0 %	29 843,03	59 %

(¹) Az előirányzatok %-ában

2.3. Táblázat

EFA összevont kimutatás 2008.12.31-én:
TÁMOGATÁSI ESZKÖZÖK SZERINTI MEGOSZLÁS
AKCS + TOT – 7. EFA

(millió EUR-ban)

	Előirányzatok	Határozatok			Célhoz kötött pénzeszközök			Kifizetések		
		Mindösszesen	Éves	%	Mindösszesen	Éves	%	Mindösszesen	Éves	%
AKCS										
LOMÉ										
Indikatív programok összesen	4 859,97	4 859,97	(419,63)	100 %	4 859,97	(360,10)	100,0 %	4 859,97	(273,85)	100,0 %
Nem programozható segély összesen	4 487,38	4 487,38	(327,53)	100 %	4 487,38	(325,69)	100,0 %	4 487,38	(239,36)	100,0 %
Kamattámogatások	198,00	198,00	(0,49)	100 %	198,00		100,0 %	198,00		100,0 %
Sürgősségi segély	402,35	402,35	(0,93)	100 %	402,35	(0,93)	100,0 %	402,35	(0,79)	100,0 %
Menekültek segélyezése	83,55	83,55	(0,30)	100 %	83,55	(0,12)	100,0 %	83,55	(0,02)	100,0 %
Kockázati tőke	761,18	761,18	(52,20)	100 %	761,18	(52,20)	100,0 %	761,18	(13,93)	100,0 %
Stabex	1 562,83	1 562,83	(133,86)	100 %	1 562,83	(133,86)	100,0 %	1 562,83	(131,34)	100,0 %
Sysmin	326,89	326,89	(103,65)	100 %	326,89	(102,48)	100,0 %	326,89	(57,24)	100,0 %
Strukturális alkalmazkodás	1 141,54	1 141,54	(7,13)	100 %	1 141,54	(7,13)	100,0 %	1 141,54	(7,07)	100,0 %
Súlyosan eladósodott szegény országok	11,03	11,03	(28,97)	100 %	11,03	(28,97)	100,0 %	11,03	(28,97)	100,0 %
Átvezetések az 5. és a 7. EFA között	295,63	295,63	(13,37)	100 %	295,63	(9,25)	100,0 %	295,63	(6,25)	100,0 %
COTONOU										
AKCS-n belüli allokáció	50,00	50,00		100 %	50,00		100,0 %	50,00		100,0 %
AKCS összesen (a)	9 692,98	9 692,98	(760,52)	100 %	9 692,98	(695,03)	100 %	9 692,98	(519,45)	100 %
TOT										
Indikatív programok összesen	79,93	79,93	(3,24)	100 %	79,93	(3,11)	100,0 %	79,93	(2,57)	100,0 %
Nem programozható segély összesen	36,55	36,55	(1,17)	100 %	36,55	(0,96)	100,0 %	36,55	(0,72)	100,0 %
Kamattámogatások	4,18	4,18		100 %	4,18		100,0 %	4,18		100,0 %
Sürgősségi segély	2,26	2,26		100 %	2,26		100,0 %	2,26		100,0 %
Menekültek segélyezése	0,29	0,29		100 %	0,29		100,0 %	0,29		100,0 %
Kockázati tőke	22,49	22,49		100 %	22,49		100,0 %	22,49		100,0 %
Stabex	6,00	6,00		100 %	6,00		100,0 %	6,00		100,0 %
Sysmin	1,33	1,33	(1,17)	100 %	1,33	(0,96)	100,0 %	1,33	(0,72)	100,0 %
Átvezetések az 5. és a 7. EFA között	8,52	8,52	(0,10)	100 %	8,52	(0,06)	100,0 %	8,52	(0,06)	100,0 %
TOT összesen (b)	125,00	125,00	(4,51)	100 %	125,00	(4,14)	100,0 %	125,00	(3,35)	100,0 %
Összesen (a) + (b)	9 817,98	9 817,98	(765,03)	100 %	9 817,98	(699,17)	100,0 %	9 817,98	(522,80)	100,0 %

EFA összevont kimutatás 2008.12.31-én:
TÁMOGATÁSI ESZKÖZÖK SZERINTI MEGOSZLÁS

AKCS + TOT – 8. EFA

(millió EUR-ban)

	Előirányzatok	Határozatok			Célhoz kötött pénzeszközök			Kifizetések		
		Mindösszesen	Éves	%	Mindösszesen	Éves	%	Mindösszesen	Éves	%
		(1)	(2)	(2): (1)	(3)	(3): (2)	(4)	(4): (3)		
AKCS										
LOMÉ										
Indikatív programok összesen	5 214,93	5 214,93	(41,92)	100 %	5 059,96	34,45	97,0 %	4 725,28	227,20	93,4 %
Nem programozható segély összesen	4 834,98	4 834,98	(11,33)	100 %	4 812,46	0,61	99,5 %	4 619,26	52,24	96,0 %
Kamattámogatások	92,16	92,16	(1,54)	100 %	92,16	(1,54)	100,0 %	68,41	1,77	74,2 %
Sürgősségi segély	136,32	136,32	(0,06)	100 %	136,31	(0,06)	100,0 %	136,31	(0,06)	100,0 %
Menekültek segélyezése	110,40	110,40	(0,84)	100 %	109,01	(0,15)	98,7 %	101,89	1,36	93,5 %
Kockázati tőke	1 067,42	1 067,42	(11,36)	100 %	1 067,42	(11,36)	100,0 %	991,07	16,57	92,8 %
Stabex	722,68	722,68	4,03	100 %	703,34	10,42	97,3 %	637,22	24,54	90,6 %
Sysmin	111,70	111,70	(0,01)	100 %	110,81	2,40	99,2 %	107,58	6,84	97,1 %
Strukturális alkalmazkodás	1 496,92	1 496,92	(1,54)	100 %	1 496,87	(0,07)	100,0 %	1 496,78	0,20	100,0 %
Súlyosan eladósodott szegény országok	1 060,00	1 060,00		100 %	1 060,00		100,0 %	1 045,78		98,7 %
Kamatjövedelem-igénybevétel	37,38	37,38		100 %	36,53	0,99	97,7 %	34,22	1,02	93,7 %
Összesen	10 049,91	10 049,91	(53,24)	100,0 %	9 872,42	35,06	98,2 %	9 344,54	279,45	94,7 %
COTONOU										
„A” keret	430,48	430,48	(0,09)	100 %	424,06	5,47	98,5 %	404,85	12,24	95,5 %
„B” keret	254,58	254,58	0,00	100 %	194,71	13,90	76,5 %	133,47	29,77	68,5 %
Összesen	685,06	685,06	(0,09)	100 %	618,77	19,37	90,3 %	538,32	42,01	87,0 %
AKCS összesen (a)	10 734,96	10 734,96	(53,34)	100 %	10 491,19	54,43	97,7 %	9 882,85	321,46	94,2 %
TOT										
Indikatív programok összesen	39,57	39,57	(0,08)	100 %	36,73	0,13	92,8 %	35,08	1,25	95,5 %
Nem programozható segély összesen	11,31	11,31		100 %	11,31	0,06	100,0 %	10,63	0,40	94,0 %
Kamattámogatások	1,14	1,14		100 %	1,14		100,0 %	1,14		100,0 %
Sürgősségi segély										
Menekültek segélyezése										
Kockázati tőke	6,50	6,50		100 %	6,50		100,0 %	6,00		92,3 %
Stabex	1,18	1,18		100 %	1,18		100,0 %	1,18		100,0 %
Sysmin	2,49	2,49		100 %	2,49	0,06	99,9 %	2,31	0,40	92,7 %
TOT összesen (b)	50,88	50,88	(0,08)	100 %	48,04	0,19	94,4 %	45,71	1,66	95,1 %
Összesen (a) + (b)	10 785,85	10 785,85	(53,42)	100 %	10 539,24	54,62	97,7 %	9 928,56	323,12	94,2 %

EFA összevont kimutatás 2008.12.31-én
TÁMOGATÁSI ESZKÖZÖK SZERINTI MEGOSZTLÁS
AKCS + TOT – 9. EFA

(millió EUR-ban)

	Előirányzatok	Határozatok			Célhoz kötött pénzeszközök			Kifizetések		
		Mindösszesen	Éves	%	Mindösszesen	Éves	%	Mindösszesen	Éves	%
	(1)	(2)		(2): (1)	(3)		(3): (2)	(4)		(4): (3)
AKCS										
„A” keret	9 514,86	9 514,86	(16,89)	100 %	8 166,23	1 499,63	86 %	6 011,10	1 768,75	74 %
Makrogazdasági támogatás		2 309,88	(5,06)		2 268,19	232,77		2 018,00	388,44	
Ágazati szakpolitikák		7 204,98	(11,83)		5 898,04	1 266,86		3 993,10	1 380,31	
„B” keret	1 306,65	1 306,65	(1,99)	100 %	1 084,36	215,04	83 %	841,71	191,07	78 %
Exportbevétel-kompenzáció		170,17			133,64	16,94		101,27	11,00	
Sürgősségi segély		1 125,28	(1,99)		939,52	198,10		729,24	180,06	
Súlyosan eladósodott szegény országok		11,20			11,20			11,20		
Regionális allokáció	929,33	929,33	(0,00)	100 %	722,06	121,73	78 %	353,69	138,15	49 %
AKCS-n belüli allokáció	3 245,41	3 245,41	(16,45)	100 %	2 750,27	473,65	85 %	1 601,23	468,48	58 %
Egyéb	176,00	176,00		100 %	169,09	1,88	96 %	150,34	16,10	89 %
Végrehajtási költségek/Igazgatási kiadások	170,50	170,50	45,50	100 %	161,75	41,30	95 %	159,49	39,29	99 %
Kamatok és más bevételek	68,97	68,97	9,00	100 %	62,22	14,47	90 %	45,30	12,73	73 %
Külön juttatás Kongónak	108,47	108,47		100 %	105,06	(3,13)	97 %	103,57	(1,67)	99 %
A békefenntartási mechanizmushoz való önkéntes hozzájárulás	39,17	39,17		100 %	37,18	0,17	95 %	29,71	0,49	80 %
Átvezetések a 6. EFA-ból	23,59	23,59	(2,52)	100 %	19,88	(1,24)	84 %	11,43	1,31	57 %
Átvezetések a 7. EFA-ból	736,55	736,55	736,55	100 %	693,42	693,42	94 %	588,35	588,35	85 %
AKCS ÖSSZESEN (a)	16 319,49	16 319,49	753,21	100 %	13 971,53	3 056,92	86 %	9 895,92	3 223,04	71 %
TOT										
„A” keret	249,72	249,72	17,42	100 %	184,75	65,88	74 %	95,51	19,13	52 %
Makrogazdasági támogatás		14,64			10,53	0,02		8,53	0,02	
Ágazati szakpolitikák		235,08	17,42		174,22	65,86		86,98	19,12	
„B” keret	7,00	7,00	0,00		6,76	3,30		1,95	1,95	
Regionális allokáció	49,58	49,58		100 %	39,90	33,27	80 %	9,36	5,27	23 %
Tanulmányok/Technikai segítségnyújtás – TOT	2,00	2,00		100 %	0,89	0,18	45 %	0,73	0,27	81 %
Átvezetések a 6. EFA-ból	(0,06)	(0,06)	(0,00)	100 %	(0,06)		100 %	(0,06)		100 %
Átvezetések a 7. EFA-ból	4,10	4,10	4,10	100 %	3,67	3,67	90 %	3,32	3,32	90 %
TOT összesen (b)	312,34	312,34	21,52	100 %	235,91	106,30	76 %	110,80	29,94	47 %
Összesen (a) + (b)	16 631,82	16 631,82	774,73	100 %	14 207,44	3 163,22	85 %	10 006,72	3 252,98	70 %

EFA összevont kimutatás 2008.12.31-én:

TÁMOGATÁSI ESZKÖZÖK SZERINTI MEGOSZLÁS

AKCS + TOT – 10. EFA

(millió EUR-ban)

	Előirányzatok	Határozatok			Célhoz kötött pénzeszközök			Kifizetések		
		Mindösszesen	Éves	%	Mindösszesen	Éves	%	Mindösszesen	Éves	%
AKCS										
„A” keret	11 372,00	4 062,61	4 062,61	36 %	49,52	49,52	1 %	41,79	41,79	84 %
„B” keret	737,05	8,00	8,00	1 %	0,00	0,00	0 %	0,00	0,00	0 %
Exportbevétel-kompenzáció		0,00	0,00		0,00	0,00		0,00	0,00	
Sürgősségi segély		0,00	0,00		0,00	0,00		0,00	0,00	
Súlyosan eladósodott szegény országok		8,00	8,00		0,00	0,00		0,00	0,00	
Regionális allokáció	1 618,00	0,00	0,00	0 %	0,00	0,00	0 %	0,00	0,00	0 %
AKCS-n belüli allokáció	2 325,00	504,00	504,00	22 %	50,10	50,10	10 %	18,20	18,20	0 %
Intézményi és támogatási költségek	300,00	54,00	54,00	18 %	50,10	50,10	93 %	18,20	18,20	36 %
Békefenntartási mechanizmus	300,00	300,00	300,00	100 %	0,00	0,00	0 %	0,00	0,00	0 %
AKCS-n belüli vegyes, egyéb ágazati programozás	1 725,00	150,00	150,00	9 %	0,00	0,00	0 %	0,00	0,00	0 %
Végrehajtási költségek	430,00	183,38	183,38	43 %	29,78	29,78	16 %	29,78	29,78	100 %
Kamatok és más bevételek	28,40	6,00	6,00	21 %	1,00	1,00	0 %	0,00	0,00	0 %
Összesen	16 510,45	4 763,99	4 763,99	29 %	130,40	130,40	3 %	89,77	89,77	69 %
NIP/RIP TARTALÉK	683,00									
REGIONÁLIS ALLOKÁCIÓS TARTALÉK	165,00									
AKCS-N BELÜLI TARTALÉK	375,00									
ORSZÁGTARTALÉK – COTONOU	3 190,95									
Társfinanszírozás, „A” keret, Benin	2,40	2,40	2,40	100 %	0,00	0,00	0 %	0,00	0,00	0 %
AKCS összesen	20 926,80	4 766,39	4 766,39	23 %	130,40	130,40	3 %	89,77	89,77	69 %
Le nem hívható teljesítménytartalék AKCS	76,28	0,00	0,00	0 %	0,00	0,00	0 %	0,00	0,00	0 %
AKCS és teljesítménytartalék összesen (a)	21 003,07	4 766,39	4 766,39	23 %	130,40	130,40	3 %	89,77	89,77	69 %

	Előirányzatok	Határozatok			Célhoz kötött pénzeszközök			Kifizetések		
		Mindösszesen	Éves	%	Mindösszesen	Éves	%	Mindösszesen	Éves	%
TOT										
„A” keret	0,00	0,00	0,00	0 %	0,00	0,00	0 %	0,00	0,00	0 %
„B” keret	0,00	0,00	0,00	0 %	0,00	0,00	0 %	0,00	0,00	0 %
Regionális allokáció	0,00	0,00	0,00	0 %	0,00	0,00	0 %	0,00	0,00	0 %
Tanulmányok/Technikai segítségnyújtás – TOT	6,00	0,00	0,00	0 %	0,00	0,00	0 %	0,00	0,00	0 %
Összesen	6,00	0,00	0,00	0 %	0,00	0,00	0 %	0,00	0,00	0 %
NIP/RIP TARTALÉK	0,00									
REGIONÁLIS ALLOKÁCIÓS TARTALÉK	40,00									
ORSZÁGTARTALÉK	210,00									
TOT összesen	256,00	0,00	0,00	0 %	0,00	0,00	0 %	0,00	0,00	0 %
Le nem hívható teljesítménytartalék TOT	1,00	0,00	0,00	0 %	0,00	0,00	0 %	0,00	0,00	0 %
AKCS és teljesítménytartalék összesen (b)	257,00	0,00	0,00	0 %	0,00	0,00	0 %	0,00	0,00	0 %
Összesen (a) + (b)	21 260,07	4 766,39	4 766,39	22 %	130,40	130,40	3 %	89,77	89,77	69 %

2.7. táblázat

A HATÁROZATOK ÉS KIFIZETÉSEK 2008. ÉVI BRUTTÓ SZÁMAI ESZKÖZÖNKÉNT
2008. évi éves határozat

(millió EUR)

		Kötelezettségvállalások	Visszavonások	Nettó
Lomé	Támogatások	0,00	(58,29)	(58,29)
	Indikatív programok összesen	0,00	(58,29)	(58,29)
	Kamattámogatások	0,00	(2,04)	(2,04)
	Sürgősségi segély	0,00	(0,07)	(0,07)
	Menekültek segélyezése	0,00	(1,15)	(1,15)
	Kockázati tőke	0,00	(17,36)	(17,36)
	Stabex (kamatok)	4,04	(0,01)	4,03
	Sysmin	0,00	(0,02)	(0,02)
	Átvezetések a többi alapból	0,00	(0,89)	(0,89)
	Strukturális alkalmazkodás	0,00	(1,60)	(1,60)
	Nem programozható segély összesen	4,04	(23,12)	(19,08)
	Átvezetés a 6. EFA-ból	0,00	(2,52)	(2,52)
	Átvezetés a 7. EFA-ból	0,00	(0,33)	(0,33)
	Összesen	4,04	- 84,26	- 80,22
Cotonou	„A” keret	4 080,24	(17,19)	4 063,04
	„B” keret	8,00	(1,99)	6,01
	Regionális allokáció	0,00	(0,00)	(0,00)
	AKCS-n belüli allokáció	504,00	(16,45)	487,55
	Kamatok felhasználása/végrehajtási költségek	243,88	0,00	243,88
	Társfinanszírozás benin	2,40	0,00	2,40
		Összesen	4 838,52	- 35,63
	Összesen	4 842,56	- 119,89	4 722,67

Éves kifizetések ⁽¹⁾

(millió EUR)

	Kifizetések	Beszedés ⁽²⁾	Nettó	
Lomé	Támogatások	288,13	(35,57)	252,57
	Indikatív programok összesen	288,13	(35,57)	252,57
	Kamattámogatások	1,80	(0,03)	1,77
	Sürgősségi segély	0,00	(0,07)	(0,07)
	Menekültek segélyezése	1,59	(0,25)	1,34
	Kockázati tőke	20,86	0,00	20,86
	Stabex	24,54	0,00	24,54
	Sysmin	19,71	(0,00)	19,71
	Átvezetések a többi alapból	0,22	(0,43)	(0,21)
	Strukturális alkalmazkodás	0,21	(0,03)	0,17
	Nem programozható segély összesen	68,93	(0,82)	68,12
	Kamatok felhasználása	1,02	0,00	1,02
	Átvezetés a 6. EFA-ból	4,17	(2,86)	1,31
	Átvezetés a 7. EFA-ból	29,46	(1,19)	28,26
	Összesen	391,71	(40,44)	351,28
Cotonou	„A” keret	1 861,14	(19,22)	1 841,92
	„B” keret	224,80	(2,01)	222,79
	CDE + CTA és közös közgyűlés	17,86	(1,77)	16,10
	Regionális allokáció	145,20	(1,78)	143,42
	AKCS-n belüli allokáció	489,50	(2,82)	486,68
	Technikai segítségnyújtás – TOT	0,27	0,00	0,27
	A békefenntartási mechanizmushoz való önkéntes hozzájárulás	0,49	0,00	0,49
	Külön juttatás kongónak	1,72	(3,39)	(1,67)
	Kamatok felhasználása/végrehajtási költségek	81,83	(0,03)	81,80
	Összesen	2 822,81	(31,02)	2 791,79
Összesen	3 214,52	(71,45)	3 143,07	

⁽¹⁾ A 7. EFA régi szerződéseiből 563,40 EUR értékű kifizetést átvezettek a 9. EFA-ba, ezt a táblázat nem tartalmazza.

⁽²⁾ Az engedélyezésre jogosult tisztviselő számláira felvezetett összeg.

2.3. HELYZETKÉP ORSZÁGOK ÉS ESZKÖZÖK SZERINTI BONTÁSBAN

A vonatkozó táblázatokat mellékeljük.

Megjegyzések a kimutatásokhoz:

- A táblázatokban a „0,00” szám arra utal, hogy az adott összeg – 4 999 EUR és 4 999 EUR között van.

Ahol nincs számadat, az összeg nulla.

A valamennyi oszlopban nullát mutató országokat a táblázatok nem tartalmazzák.

- A „Minden ország” sor olyan projektekre utal, amelyek több országot fednek le, de amelyeket nem a regionális együttműködésből finanszíroznak.
- A „Pénzügyi és igazgatási kiadások” EFA-kamatokból vagy az igazgatási kiadásokra fenntartott keretből finanszírozott projekteket jelöl.

2.3.1. 7. EFA

A 3.1.1–3.1.8. táblázat adatai a projekteknek, szerződéseknél és kifizetéseknek a 7. EFA lezárásakor történő átviteléhez kapcsolódó összegeket mutatják (lásd a 4. pontot – „Függelék – Helyzetkép országok és eszközök szerinti bontásban”).

A 3.1.1. és 3.1.2. táblázat első oszlopában az „AKCS regionális együttműködés” allokáció (1 008,04 millió EUR) az alábbiakból tevődik össze:

A Bizottság regionális együttműködési célú irányzata (csak az AKCS-államokra)	1 125,00
Célú irányzat túllépése	(5,92)
Átvezetések felosztatlan forrásokból az AKCS-országok WTO-n belüli integrációját elősegítő program finanszírozására	67,90
Az átmeneti intézkedések szerint a 2000. év során az általános tartalékba átvezetett összeg	10,00
Az átmeneti intézkedések szerint a 2001. év során az általános tartalékba átvezetett összeg	(8,50)
Az átmeneti intézkedések szerint a 2002. év során az általános tartalékba átvezetett összeg	(2,20)
A cotonoui megállapodás hatálybalépését követően a 2003. év során a 9. EFA-ba átvezetett összeg	(0,70)
A cotonoui megállapodás hatálybalépését követően a 2004. év során a 9. EFA-ba átvezetett összeg	(49,10)
A cotonoui megállapodás hatálybalépését követően a 2005. év során a 9. EFA-ba átvezetett összeg	(8,26)
A cotonoui megállapodás hatálybalépését követően a 2006. év során a 9. EFA-ba átvezetett összeg	(34,41)
A cotonoui megállapodás hatálybalépését követően a 2007. év során a 9. EFA-ba átvezetett összeg	(12,44)
A 10. EFA hatálybalépését megelőzően a 9. EFA-ba, illetve a hatálybalépést követően a 10. EFA-ba átvezetett összeg	(2,32)
A 7. EFA lezárásakor a 9. EFA-ba átvezetett összeg	(– 70,96)
Összesen 2008.12.31-én	1 008,04

Az allokációk valamennyi összege megfelel a határozatokban foglaltaknak, mivel a cotonoui megállapodás hatálybalépését követően a le nem kötött összegeket a 9. EFA-ba (2003. április 16-i bizottsági határozat), illetve 2008. július 1-jei hatálybalépését követően a 10. EFA-ba vezették át.

2.3.2. 8. EFA

A 3.2.1. és 3.2.2. táblázat második oszlopában a „Regionális együttműködés” allokáció (1 358,50 millió EUR) az alábbiakból tevődik össze:

A Bizottság regionális együttműködési célú irányzata (csak az AKCS-államokra)	1 300,00
A 9. EFA hatálybalépéséig bizonyos tevékenységek folytonosságának a biztosításáról szóló 3/2000 tanácsi határozat	306,00
A 8. EFA le nem kötött forrásainak a felhasználásáról szóló, 2001. december 20-i 10/2001 tanácsi határozat	180,70
Az átmeneti intézkedések szerint	(68,00)
A 8.EFA le nem kötött forrásainak a felhasználásáról szóló, 2002. december 23-i 3/2002 tanácsi határozat	54,20
A cotonoui megállapodás hatálybalépését követően a 2003. év során a 9. EFA-ba átvezetett összeg	(317,33)
A cotonoui megállapodás hatálybalépését követően a 2004. év során a 9. EFA-ba átvezetett összeg	(5,01)
A cotonoui megállapodás hatálybalépését követően a 2005. év során a 9. EFA-ba átvezetett összeg	(31,62)
A cotonoui megállapodás hatálybalépését követően a 2006. év során a 9. EFA-ba átvezetett összeg	(20,83)
A cotonoui megállapodás hatálybalépését követően a 2007. év során a 9. EFA-ba átvezetett összeg	(23,81)
A 10. EFA hatálybalépését megelőzően a 9. EFA-ba, illetve a hatálybalépést követően a 10. EFA-ba átvezetett összeg	(15,80)
Összesen 2008.12.31-én	1 358,50

Az allokációk valamennyi összege megfelel a határozatokban foglaltaknak, mivel a cotonoui megállapodás hatálybalépését követően a le nem kötött összegeket a 9. EFA-ba (2003. április 16-i bizottsági határozat), illetve 2008. július 1-jei hatálybalépését követően a 10. EFA-ba vezették át.

2.3.3. 9. EFA

A kimutatás minden táblázatban figyelembe veszi a felhasznált pénzügyi forrásokat („A” keret, „B” keret és végrehajtási költségek) és a projekt jellegét (makrogazdasági támogatás, ágazati szakpolitikák, sürgősségi segítség stb.).

A 3.3.1–3.3.8. táblázat adatai a projekteknek, szerződéseknél és kifizetéseknek a 7. EFA lezárásakor történő átvételéhez kapcsolódó összegeket mutatják (lásd a 4. pontot – „Függelék – Helyzetkép országok és eszközök szerinti bontásban”).

2.4. IGAZGATÁSSAL KAPCSOLATOS EGYÉB INFORMÁCIÓK

AZ „ALVÓ” KÖTELEZETTSÉGVÁLLALÁSOK HELYZETE

Az alábbi táblázatok a 8. és 9. EFA minden egyes előirányzatára vonatkozóan azokat a kötelezettségvállalásokat tartalmazzák, melyek végrehajtása lassan halad. „Alvónak” vagy „lassúnak” minősül a kötelezettségvállalás, ha a 2008-as pénzügyi évet megelőző 24 hónap folyamán:

- nem kötöttek új szerződést
- a meglévő szerződések egyikét sem vizsgálták felül
- nem került sor kifizetésre vagy előlegelszámolásra.

A táblázat nem tartalmazza a 2003 előtti alvó projekteket (régii fennálló kötelezettségvállalások).

A lassú kötelezettségvállalásokat két kategóriára bontották:

nyitva tartandó projektek és lezárandó projektek.

A megadott, könyv szerinti érték a kifizetetlen kötelezettségvállalások összegét mutatja, amely fennálló kötelezettségvállalásként (RAL) is ismert.

Előirányzatok	8			9			Összesen		
	Kifizetetlen kötelezettségvállalások összege	Nyitva hagyandó egyenleg	Zárandó egyenleg	Kifizetetlen kötelezettségvállalások összege	Nyitva hagyandó egyenleg	Zárandó egyenleg	Kifizetetlen kötelezettségvállalások összege	Nyitva hagyandó egyenleg	Zárandó egyenleg
Sürgősségi segély	—	—	—	3,22	1,00	2,23	3,22	1,00	2,23
Kamattámogatások	7,95	7,95	—	—	—	—	7,95	7,95	—
Makrogazdasági támogatás	—	—	—	0,20	—	0,20	0,20	—	0,20
Programozható segély	—	—	—	—	—	—	—	—	—
Kockázati tőke	9,33	9,33	—	—	—	—	9,33	9,33	—
Ágazati szakpolitikák	—	—	—	60,26	45,35	14,91	60,26	45,35	14,91
Korábbi EFA-k	—	—	—	0,62	0,62	0,01	0,62	0,62	0,01
Exportbevétel-kompensáció	—	—	—	0,15	—	0,15	0,15	—	0,15
Mindösszesen	17,28	17,28	—	64,45	46,97	17,49	81,73	64,25	17,49

4.1.2. Táblázat

A „FENNTARTANI KÍVÁNT” ALVÓ PROJEKTEK OSZTÁLYOZÁSA

1. Bizottsági projektek

(millió EUR-ban)				
EFA	Ország	Projekt száma	Projekt címe	FENNÁLLÓ KÖTELEZETT-SÉGVÁLLALÁSOK
8	AKCS TA	43	Kézi lőfegyverek kezelése és csökkentése	—
	AKCS BEN	2	Városi útépítési munkálatokhoz nyújtott támogatás	0,27
	AKCS BM	2	A család-szigeteknek nyújtott támogatás	6,83
	AKCS CA	5	A demokratikus átalakulás támogatása	0,30
	AKCS CD	7	ECHO/TCD/EFA/2004/02000 a szudániaknak	—
	AKCS COB	7	Brazzaville-i városi mikroprojekt-program	0,00
	AKCS COM	12	ECO – Comore-szigeteki választások – NPE Kérése: Jan. 16., UNDP kérése: feb. 17.	0,03
	AKCS DI	5	(Ex 06 P012) képzési foglalkoztatási program	0,02
	AKCS GA	1	A gyermekkereskedelem elleni fellépés	0,02
	AKCS GUI	4	(Ex 06 P004) vidékfej. prog., tengerparti guinea	0,47
	AKCS HA	1	A negyedik általános népszámláláshoz nyújtott támogatás	0,03
	AKCS HA	5	Újjáépítési program indításához nyújtott támogatás	0,00
	AKCS HA	23	Az igazságszolgáltatási ágazatnak nyújtott támogatás	1,99
	AKCS HA	24	Költségvetési gyorstámogatási finanszírozási megállapodás	0,20
	AKCS JM	4	a jamaicai úthálózatfejlesztés ágazati politikájának elkészítéséhez nyújtott támogatás	0,04
9	AKCS LBR	12	(Ex 06 P030) a választásokhoz és a demokratikus átalakításhoz nyújtott támogatás	0,02
	AKCS MAI	25	Gyors élelmiszersegély-program, malawi	0,24
	AKCS MOZ	19	A manhica health centre kórházzá történő átépítése	3,00
	AKCS NIR	21	Echo/ner/efa/2005/01000 humanitárius segítségnyújtás niger lakosságának	0,56
	AKCS RW	2	Többéves támogatási program a szegénység visszaszorítására (2003-2005)	0,45
	AKCS RW	3	A demobilizált katonák gazdasági és társadalmi reintegrációjához nyújtott támogatás	0,19
	AKCS SE	1	A 9. EFA közegészségügy terén történő végrehajtásával kapcsolatos tanulmányok	0,11
	AKCS SL	18	A decentralizálási kapacitás növelésére irányuló program	5,45
	AKCS SOL	5	A nem állami szereplőknek nyújtott támogatás	1,56
	AKCS SOL	6	(Ex 06 P021) vidékfejlesztési projekt	0,11
	AKCS UNI	11	A nigériai választási ciklus támogatása	21,00
	AKCS ZR	13	A mezőgazdasági és erdészeti kutatás újjáindítására irányuló program	4,07
Összesen				46,97

2. EBB-projektek

(millió EUR-ban)				
EFA	Ország	Projekt száma	Projekt címe	FENNÁLLÓ KÖTELEZETT-SÉGVÁLLALÁSOK
	AKCS DO	36	Pénzügyi szektor gl ii a (21 889)	4,51
	AKCS DO	38	Pénzügyi szektor gl ii B (21 993) (lásd a 8–36-ot is)	3,44
8	AKCS MOZ	47	Motraco II (+6 MOZ 113, 8 SW 22) (22 127)	0,58
	AKCS SW	22	Motraco ii (+6 moz 113, 8 moz 47)	1,75
	AKCS SW	25	Seb iii Maguga (22 105)	7,00
Összesen				17,28

4.2.1. Táblázat

A KIFIZETŐHELYEK MÉG EL NEM SZÁMOLT PÉNZFORGALMI TÉTELEI

A kifizetőhelyek számláin szereplő, 2008 végén az engedélyezésre jogosult tisztviselő számláira még átvezetendő bevételek és kiadások:

E kiadásokat 2008-ban elszámolták, így 2008.12.31-én az egyenleg nulla.

4.2.2. Táblázat

A TANULMÁNYI ÖSZTÖNDÍJAKRA ÉS TECHNIKAI SEGÍTSÉGNYÚJTÁSI SZERZŐDÉSEKRE KIFIZETETT ELŐLEGEK 2008.12.31-ÉN

Az előlegeket a bizottsági küldöttségeknek, valamint a tagállamok azon hivatalainak fizetik ki, amelyek a tanulmányi ösztöndíjakat és a technikai segítségnyújtás céljával kötött szerződéseket kezelik a Bizottság nevében. A kiadási jelentések megérkezését követően ezeket az előlegeket rendszeresen elszámolják, majd újra feltöltik a keretet a kezelt tanulmányi ösztöndíjak és technikai segítségnyújtási szerződések számának függvényében.

A 2008 végén kinnlévő előlegek összegei alább kerülnek bemutatásra.

(összeg ezer EUR-ban)

	2007.12.31.	2008.12.31.
Tanulmányi ösztöndíjak	940,8	15,3
Bizottsági küldöttségek	572,3	1,3
BURKINA FASO	—	—
KAMERUN	0,1	1,3
ELEFÁNTCSONTPART	106,5	—
JAMAICA	19,8	—
KENYA	1,8	—
LIBÉRIA	45,0	0,0
MAURITIUS	—	—
RUANDA	53,6	—
SZENEGÁL	43,1	—
TANZÁNIA	77,2	—
NIGÉRIA	78,7	—
ZAMBIA	28,4	—
EGYÉB BIZOTTSÁGI KÜLDÖTTSÉGEK	118,1	—
Tagállami hivatalok	368,5	14,0
FRANCIAORSZÁG/CIES	- 7,2	11,3
NÉMETORSZÁG/INWENT	0,9	0,9
HOLLANDIA/NUFFIC	—	—
PORTUGÁLIA/INSTITUTO DA COOPERAÇÃO PORTUGUESA	50,3	0,7
EGYESÜLT KIRÁLYSÁG/BRITISH COUNCIL	324,5	1,1
Technikai segítségnyújtás	436,2	436,2
AEC	436,2	436,2
Összesen	1 377,0	451,5

4.2.3. Táblázat

OLASZ TÁRSFINANSZÍROZÁS

Az Európai Bizottság 1985-ben megállapodást írt alá az olasz kormánnyal a Bizottság által kezelt fejlesztési projektek társfinanszírozásáról.

A megállapodást ezt követően az olasz kormány és a fejlesztésért felelős biztos közötti levélváltások alapján több ízben, legutóbb 2004. december 31-ig meghosszabbították.

A Bizottság ezt követően az E/1588/2004 írásbeli eljárás útján határozatot hozott a társfinanszírozási keret-megállapodás végrehajtásáról. A határozat megállapítja a megállapodás keretében tett kötelezettségvállalások költségvetési és szabályozási keretét. Ennek szellemében a Bizottság határozata előírja, hogy a Bizottság a társfinanszírozást az EFA pénzügyi szabályzatában megállapított rendelkezéseknek megfelelően hajtja végre. E határozat értelmében az EFA felhatalmazás vagy átruházott felhatalmazás által engedélyezésre jogosult tisztviselői jogosultak kezelni Olaszország e társfinanszírozáshoz való hozzájárulását. A tisztviselők jogosultak továbbá az alkalmazandó szabályokkal összhangban megállapítani a végrehajtás végleges határidejét.

Az Európai Bizottság és az olasz kormány között 1985 júliusában létrejött megállapodás 4. cikkének 4. pontjával összhangban – ezt a rendelkezést az E/1588/2004 határozat 3. cikkének 3. pontja is megerősíti – az olasz kormány 2006. december 15-i levelében kérte a Bizottságot, hogy fizesse vissza a lezárt projektek számlae-gyenlegét. Ez összesen 4 708 867,66 EUR-t tett ki. Ezt az összeget 2008 márciusában visszatértették az olasz kormány megfelelő számlájára.

2008. december 31-én az AKCS-országokbeli projektek vonatkozásában a Bizottság által kezelt olasz pénz-eszközök helyzete a következőképpen alakult (EUR-ban):

Össességében 52, AKCS-országokban végrehajtott projekt részesült olasz társfinanszírozásban a fent említett megállapodás aláírása óta, amelyek közül már csak egy – a Szomália újjáépítését célzó 4. projekt – van folyamatban.

Projekt száma	Ország	Projekt	Egyenleg 2007.12.31.	Hozzájárulás	Kifizetések	Egyenleg 2008.12.31.
ITA COF 37	SZOMÁLIA	A társfinanszírozás kamata	10 540 484,09	402 762,01	10 943 246,10	260 534,29
ITA COF 40		Igazgatási kiadások	5 316 733,50	0,00	4 938 376,71	424 390,65
ITA COF 50		Újjáépítés	11 490 132,80	0,00	661 843,64	10 828 289,16
Összesen			28 733 654,93	402 762,01	16 543 466,45	11 513 214,10

2008. július 1-jén a „társfinanszírozás kamata”, az „igazgatási kiadások” és a „szomáliai újjáépítés” számláinak kezelését átadták a kenyai küldöttségnek.

Ezen a napon a számlák helyzete a következő volt:

Projekt száma	Ország	Projekt	Egyenleg 30/06/2008
ITA COF 37	SZOMÁLIA	A társfinanszírozás kamata	9 849 588,56
ITA COF 40		Igazgatási kiadások	416 936,05
ITA COF 50		Újjáépítés	10 828 289,16
Összesen			21 094 813,77

Június 30-án az olasz kormány részére 9 849 588,56 EUR összegű kamat visszatérítésére szóló fizetési megbízást adtak ki. A kamategyenleg tehát nulla EUR-ra változott, amikor a társfinanszírozás igazgatása a kenyai küldöttségre szállt.

A tanzániai „Bogamoyo út” projekt végrehajtását akadályozza a bíróságok előtt folyamatban lévő, megoldatlan jogvita. E projekt igazgatása a Bizottságnál marad, Brüsszelben. A számla egyenlege a következő:

Projekt száma	Ország	Projekt	Egyenleg 2008. december 31-én
ITA COF 51	TANZÁNIA	Bogamoyo út	1 386 304,54

3. AZ EBB PÉNZÜGYI ADATAI

3.1. A BERUHÁZÁSI KERET EREDMÉNYKIMUTATÁSA

	Megjegyzések	A 2008.12.31-vel végződő év	A 2007.12.31-vel végződő év
Kamat- és kamatjellegű bevételek	5	61 097	46 580
Kamat- és kamatjellegű kiadások	5	- 68	- 1 218
Nettó kamat- és kamatjellegű bevételek		61 029	45 362
Díj és jutalékbevételek	6	2 632	1 396
Nettó díj- és jutalékbevételek		2 632	1 396
Pénzügyi műveletek nettó eredménye	7	- 19 425	- 8 005
Hitelvesztés miatti értékcsökkenés	11	- 52 675	- 2 770
A tagállamok egyedi hozzájárulása az általános igazgatási kiadásokhoz	13	17 871	32 756
Általános igazgatási kiadások	8	- 35 741	- 32 756
Éves nyereség/vesztés		- 26 309	35 983

3.2. A BERUHÁZÁSI KERET MÉRLEGE

	Megjegyzések	2008	2007
ESZKÖZÖK			
Pénz- és azzal egyenértékű eszközök	9	293 416	184 772
Származékos pénzügyi eszközök	10	8 495	25 279
Kölcsönök és követelések	11	647 449	572 927
<i>ebből elhatárolt kamat és jövedelemkövetelés</i>		11 437	11 176
Értékesíthető pénzügyi befektetések	12		
<i>Értékesíthető tőkebefektetések</i>		129 146	109 363
Követelések a hozzájárulások befizetőivel szemben	13	65 891	181 183
Egyéb eszközök	14	525	3 894
Eszközök összesen		1 144 922	1 077 418
KÖTELEZETTSÉGEK ÉS SAJÁT TŐKE			
KÖTELEZETTSÉGEK			
Származékos pénzügyi eszközök	10	15 746	841
Halasztott bevételek	15	20 186	18 030
Harmadik féllel szembeni kötelezettségek	16	193 733	131 152
Egyéb kötelezettségek	17	4 277	916
Kötelezettségek összesen		233 942	150 939
SAJÁT TŐKE			
Lehívott tagállami hozzájárulások	18	845 000	830 000
Visszatartott nyereség		50 858	77 167
Valós érték tartalék		15 122	19 312
Saját tőke összesen		910 980	926 479
Kötelezettségek és saját tőke összesen		1 144 922	1 077 418

3.3. A BERUHÁZÁSI KERET PÉNZFORGALMI KIMUTATÁSA

	2008	2007
MŰKÖDÉSI TEVÉKENYSÉGEK		
A pénzügyi év nyeresége/vesztesége	- 26 309	35 983
Kiigazítás		
Értékesíthető tőkebefektetések értékvesztése	1 725	366
Kölcsönök értékvesztése	52 675	2 770
Tőkésített kamatok	- 12 022	- 6 747
A halasztott bevételek növekedése	162	4 150
A működési tevékenységekből származó nyereség (a működési eszközökben és kötelezettségekben bekövetkezett változás előtt)	16 231	36 522
Nettó hitelkifizetés	- 176 614	- 286 028
Visszafizetések	73 748	34 214
A származékos termékek valós értékének változásai	31 689	- 15 965
Értékesíthető tőkebefektetések növekedése	- 41 641	- 43 143
Értékesíthető tőkebefektetésekből származó bevételek	15 005	8 248
Egyéb eszközök állományának növekedése/csökkenése	3 369	- 2 456
Egyéb kötelezettségek állományának növekedése/csökkenése	3 361	- 518
Működési tevékenységekből származó nettó pénzforgalom	- 74 852	- 269 126
FINANSZÍROZÁSI TEVÉKENYSÉGEK		
Tagállami eszközből befizetve	15 000	315 000
A hozzájárulások befizetőivel szembeni követelések növekedése/csökkenése	115 292	- 77 271
A kamattámogatások miatti kötelezettségek nettó növekedése/csökkenése	59 596	- 3 273
Harmadik fél számára fizetendő összegekben bekövetkezett növekedés/csökkenés	2 985	- 538
Pénzügyi tevékenységekből származó/(tevékenységek során felhasznált) nettó pénzforgalom	192 873	233 918
Pénz- és azzal egyenértékű eszközök nettó növekedése	118 021	- 35 208
Pénz- és azzal egyenértékű eszközök a pénzügyi év kezdetén	184 772	190 780
Az árfolyamváltozások hatása a pénz- és azzal egyenértékű eszközökre	- 9 377	29 200
Pénz- és azzal egyenértékű eszközök a pénzügyi év végén	293 416	184 772

3.4. KIMUTATÁS A BERUHÁZÁSI KERET TŐKÉJÉNEK VÁLTOZÁSAIRÓL

	Jegyzett tőke	Visszatartott nyereség	Egyéb tartalékok	Saját tőke összesen
2008. január 1-jén	830 000	77 167	19 312	926 479
Tőkebefektetések nettó változásai – értékesíthető	—	—	– 4 190	– 4 190
Az év során lehívott tagállami hozzájárulások	15 000	—	—	15 000
Éves veszteség	—	– 26 309	—	– 26 309
A hozzájárulást fizetők forrásainak változásai	15 000	– 26 309	– 4 190	– 15 499
2008. december 31-én	845 000	50 858	15 122	910 980
2007. január 1-jén	515 000	41 184	9 997	566 181
Tőkebefektetések nettó változásai – értékesíthető	—	—	9 315	9 315
Az év során lehívott tagállami hozzájárulások	315 000	—	—	315 000
Éves nyereség	—	35 983	—	35 983
A hozzájárulást fizetők forrásainak változásai	315 000	35 983	9 315	360 298
2007. december 31-én	830 000	77 167	19 312	926 479

3.5. MEGJEGYZÉSEK A BERUHÁZÁSI KERET PÉNZÜGYI KIMUTATÁSAIHOZ

(1) ÁLTALÁNOS INFORMÁCIÓ

A beruházási keretet (a továbbiakban: a keret) az afrikai, karibi és csendes-óceáni országok csoportja (az AKCS-államok) és az Európai Unió és tagállamai közötti tárgyalások eredményeként létrejött, 2000. június 23-án aláírt és 2005. június 25-én módosított, együttműködési és fejlesztési támogatást célzó cotonoui megállapodás (a továbbiakban: a megállapodás) keretében hozták létre.

A megállapodás keretében történő finanszírozás az uniós tagállamok költségvetéseiből történik, a kifizetésre pedig egymást követő öt-hat éves időszakokra elfogadott pénzügyi jegyzőkönyvek alapján kerül sor. A megállapodás keretén belül és a 10. Európai Fejlesztési Alap (EFA) néven 2008. július 1-jén – a 2008–2013-as időszakra vonatkozóan – hatályba lépett második pénzügyi jegyzőkönyv hatálybalépését követően az Európai Beruházási Bank (a továbbiakban: EBB vagy a bank) feladata az alábbiak kezelése:

- az AKCS beruházási keret, egy 3 137 millió EUR-nyi kockázatot hordozó forgóalap, amelynek célja az AKCS-országokban történő magánszektorbeli befektetések ösztönzése,
- a kamattámogatások finanszírozására nyújtott, 400 millió EUR értékű támogatás, amelyből 40 millió EUR projektekre nyújtandó technikai segítség finanszírozására fordítható. Az EU-AKCS közötti, cukorról szóló jegyzőkönyv hatályvesztéséhez közeledve 100 millió EUR összegig nyújthatnak támogatást az AKCS cukortermelőinek a változó világgpiaci feltételekhez való alkalmazkodás céljára.

(2) LÉNYEGES SZÁMVITELI POLITIKÁK

A beszámolóképzés alapja

A beruházási keret kezeléséről szóló megállapodással összhangban a keret pénzügyi kimutatásainak elkészítése – szükség szerint – a nemzetközi költségvetési számviteli standardokon vagy a nemzetközi pénzügyi beszámolási standardokon alapul. A keret pénzügyi kimutatásait a következő lényeges számviteli elvek alapján készítették el:

Jelentős számviteli feltevések és becslések

A pénzügyi kimutatások összeállítása szükségessé teszi bizonyos kritikus számviteli becslések alkalmazását. Arra is szükség van, hogy a keret kezelői mérlegeljének a beruházási keret számviteli politikájának alkalmazása során. Meghatározásra kerültek azok a területek, amelyekhez nagyobb fokú mérlegelés vagy összetettség kapcsolódik, illetve azok a területek, amelyeken a feltételezések és becslések jelentős hatással vannak a pénzügyi kimutatásokra.

A mérlegelések és becslések alkalmazása a következő területeken a legjelentősebb:

Pénzügyi eszközök valós értéke

Amennyiben a pénzügyi eszközök és pénzügyi kötelezettségek mérlegben szereplő valós értéke nem vezethető le az aktív piacokból, akkor azokat különböző – matematikai modelleket tartalmazó – értékelési technikák segítségével határozzák meg. Az e modellekhez használt adatokat lehetőség szerint megfigyelhető piacokról nyerik, de amennyiben ez nem lehetséges, a valós érték megállapításánál bizonyos fokú mérlegelésre van szükség. A becslés magában foglalja a likviditás vizsgálatát és olyan modell-adatokat, mint a korreláció vagy a hosszú lejáratú derivatívák volatilitása.

Kölcsönökből és követelésekből származó értékvesztés

Minden jelentés összeállításakor felülvizsgálják a beruházási keret problémás kölcsöneit és követeléseit, így értékelve, hogy az eredménykimutatásban ki kell-e mutatni értékvesztést. Az eszköz kezelőinek értékítéletére különösen a jövőbeli pénzáramlás összegének és időzítésének becslése során van szükség, a tartalék szintjének megállapításához. Az ilyen becslések számos tényezővel kapcsolatos feltevéseken alapulnak, a tényleges eredmények ettől eltérhetnek, amelynek következtében a tartalék jövőbeni nagysága változhat. A jelentős egyedi kölcsönökre és követelésekre képzett különleges tartalékon felül a beruházási keret általános veszteségre is képez tartalékot olyan kockázatokkal szemben, amelyek ugyan önmagukban nem tennék szükségessé különleges tartalék képzését, ám a nemfizetés kockázata nagyobb, mint amikor eredetileg nyújtották őket. Ez az általános tartalék a kölcsön vagy a befektetés belső minősítésében a kölcsön nyújtása, ill. a befektetés végrehajtása óta bekövetkezett bármilyen romláson alapszik. Ezek a belső minősítések olyan tényezőket vesznek figyelembe, mint az országgkockázat bármilyen romlása, az ipar, a technológiai avulás, valamint a megállapított strukturális gyengeségek vagy a pénzforgalomban bekövetkezett romlás.

A kölcsönt nem teljesítőnek ítélik akkor, ha a kamat- és tőkefizetésben való elmaradás legalább 90 nap, és a menedzsment teljesen valószínűtlennek tartja a további fizetést.

Nem jegyzett, értékesíthető tőkebefektetések értékelése

A nem jegyzett, értékesíthető tőkebefektetések értékelése általában a következő tényezők egyikén alapszik:

- jelenlegi, független piaci tranzakciók;
- olyan másik eszköz jelenlegi valós értéke, amely alapján véve azonos;
- a hasonló feltételek mellett működő, hasonló kockázati tényezőkkel rendelkező tételre alkalmazandó, az aktuális rátával diszkontált várható pénzforgalom; vagy
- egyéb értékelési modellek.

A pénzforgalom és a nem jegyzett, értékesíthető tőkebefektetések diszkonttényezőinek meghatározása jelentős becslést kíván. A beruházási keret esetében időszakonként állítják be az értékelési technikákat, és tesztelik az érvényességüket oly módon, hogy vagy az ugyanezen eszközben megfigyelhető aktuális piaci tranzakciók árait használják fel, vagy pedig más rendelkezésre álló, megfigyelhető piaci adatokat vesznek alapul.

Értékesíthető pénzügyi befektetések értékvesztése

A beruházási keretre vonatkozóan értékvesztést számolnak el abban az esetben, ha az értékesíthető tőkebefektetéseknél a valós érték jelentősen vagy tartósan a bekerülési érték alá csökken, illetve akkor, ha a veszteség egyéb módon bizonyított. Annak meghatározása, hogy a csökkenés jelentős vagy tartós, mérlegelő értékelésen alapul.

A számviteli politika változása

Az elfogadott számviteli politika azonos az előző pénzügyi években alkalmazottal.

A lényeges számveteli politikák összefoglalása

A mérleg likviditás szerint csökkenő sorrendben mutatja be az eszközöket és forrásokat, és nem tesz különbséget forgó- és befektetett eszközök, illetve rövid és hosszú lejáratú kötelezettségek között.

(1) Külföldi valuták átszámítása

A beruházási keret pénzügyi kimutatásai euróban (EUR) készülnek, ami egyben a funkcionális és a prezentációs pénznem is.

A külföldi valutában végzett tranzakciók átszámítása a tranzakciók időpontjában érvényes átváltási árfolyamon történik.

Az eurótól különböző pénznemben meghatározott monetáris eszközöket és kötelezettségeket a mérlegfordulónapon érvényes átváltási árfolyamon számítják át euróra. Az átszámításból adódó nyereséget vagy veszteséget az eredménykimutatás tartalmazza.

A külföldi pénznemben megadott, eredeti bekerülési értéken nyilvántartott, nem monetáris tételeket azon az átváltási árfolyamon számítják át, amely az eredeti ügylet napján érvényben volt. A külföldi pénznemben megadott, valós értéken nyilvántartott, nem monetáris tételeket a valós érték meghatározásának napján érvényes átváltási árfolyamon számítják át.

Az ügyleteknek az ügylet napján érvényestől eltérő árfolyamon történő elszámolásából adódó árfolyamkülönbségeket és az el nem számolt, külföldi pénznemben nyilvántartott monetáris eszközökből és kötelezettségekből keletkező, nem realizált árfolyamkülönbségeket az eredménykimutatás tartalmazza.

Az eredménykimutatásban szereplő tételeket a hónap végén érvényes átváltási árfolyamon számítják át euróra.

(2) Pénz- és azzal egyenértékű eszközök

A beruházási keret a folyószámlákat, valamint az eredetileg három hónapnál nem hosszabb rövid lejáratú betéteket sorolja a pénzeszközökkel egyenértékű eszközök közé.

(3) A derivatíváktól különböző pénzügyi eszközök

A pénzeszközök elszámolása a teljesítés dátuma alapján történik.

Kölcsönök

A beruházási keretből nyújtott kölcsönök akkor kerülnek kimutatásra a beruházási keret aktívái között, amikor megtörténik a fizetés a hitelfelvevő felé. A kölcsönöket először bekerülési értéken tartják nyilván (a visszatérített összegeket levonva), ami a kölcsön nyújtásához adott készpénz valós értéke, beleértve a tranzakciós költségeket, és a későbbiekben értékcsökkenési leírással csökkentett értéken értékelik, a tényleges hozam módszert alkalmazva, és levonva minden, értékvesztésre vagy behajthatatlanságra képzett céltartalékot.

Értékesíthető pénzügyi befektetések

Az értékesíthető pénzügyi befektetések olyan befektetések, amelyeket ilyennek minősítettek, vagy amelyek a nyereséggel vagy veszteséggel szemben valós értéken értékeltként nem minősíthetők ilyennek, nem minősíthetők lejáratig tartandó befektetésnek, kölcsönnek vagy követelésnek. Ide tartoznak a tőkeeszközök, a kockázatitőke-alapokba történő befektetések és az egyéb, hitelviszonyt megtestesítő értékpapírok.

A kezdeti értékelés után az értékesíthető pénzügyi befektetéseket valós értéken tartják nyilván. Az aktív piacokból nem levezethető tőkebefektetések valós értékének meghatározásánál a következők érvényesek:

(a) Kockázati tőke-alapok

Minden kockázati tőke-alap valós értéke – amennyiben számítása nemzetközi értékelési standardok alapján történik – az alap által közölt nettó eszközértéken alapul. Mindazonáltal a beruházási keret kezelői határozhatnak az alap által jelentett nettó eszközérték kiigazításáról, amennyiben olyan kérdések merülnek fel, amelyek befolyásolhatják az értékelést.

Ha a valós érték megállapításához nem nemzetközileg elismert standardot alkalmaznak, az értékelést a mögötte meghúzó portfólió alapján készítik el.

(b) Közvetlen tőkebefektetések

A befektetés valós értéke a rendelkezésre álló legfrissebb pénzügyi kimutatásokon alapul, adott esetben újra felhasználva a részesedés megszerzésekor alkalmazott modellt.

A tőkebefektetés nem realizált nyereségét és veszteségét mindaddig szerepeltetik a saját tőkén belül, amíg a befektetés értékesítésre, beszedésre nem kerül, vagy el nem idegenítik, illetve amíg úgy nem határoznak, hogy az adott befektetésre értékvesztést számolnak el. Amennyiben egy értékesíthető befektetésre értékvesztést számolnak el, az eredménykimutatás tartalmazza a korábban a saját tőkében szerepeltetett, kumulált nem realizált nyereséget vagy veszteséget.

A nem jegyzett befektetések valós értékét elismert értékelési technikák alkalmazásával határozzák meg. E befektetéseket bekerülési értéken számolják el, ha a valós érték nem mérhető megbízható módon.

Garanciák

Az eredetileg valós értéken nyilvántartott pénzügyi biztosítékok a mérlegben a „Pénzügyi biztosítékok” soron szerepelnek. Az első elszámolást követően a beruházási keret kötelezettségeit valamennyi garancia keretében az alábbi két összeg közül a magasabbikon értékelik: a leírással csökkentett biztosítási díj vagy a garanciából eredő pénzügyi kötelezettségek teljesítéséhez szükséges kiadások lehető legjobb becslése.

A pénzügyi biztosítékokhoz kapcsolódó kötelezettségek növekedését az eredménykimutatás „Hitelvesztés miatti értékcsökkenés” sora tartalmazza. A kapott díjat az eredménykimutatás „Nettó díjak és jutalékokból származó bevétel” sora tartalmazza, kiszámítása a garancia élettartama alatt a tényleges kamatláb-módszer alkalmazásával történik.

(4) *Pénzügyi eszközök értékvesztése*

A beruházási keretre vonatkozóan minden egyes mérlegfordulónapon értékelik, hogy van-e objektív bizonyíték a pénzügyi eszköz értékvesztésére. A pénzügyi eszközre vagy a pénzügyi eszköz-csoportra nézve értékvesztés akkor és csak akkor merül fel, illetve számolandó el, ha objektív bizonyítékai vannak az eszköz kezdeti megjelenítését követően bekövetkezett egy vagy több esemény által eredményezett értékvesztésnek (bekövetkezett veszteség), és a veszteség olyan hatással van a pénzügyi eszköz vagy pénzügyi eszköz-csoport becslött jövőbeli pénzáramaira, amelyet megbízhatóan lehet becsleni. Az értékvesztést bizonyíthatja, ha a hitelfelvevő vagy a hitelfelvevők csoportja láthatólag jelentős pénzügyi nehézségekkel küszködik, késésben van a kamat- és tőkefizetéssel, vagy elmulasztja azt, fennáll a valószínűsége, hogy csődbe megy vagy egyéb pénzügyi átalakításra szorul, illetve a rendelkezésre álló adatok a becslött jövőbeli pénzáram mérhető csökkenésére utalnak, mint például a hátralék vagy a gazdasági feltételek késedelmes fizetéshez vagy nemfizetéshez vezető változása.

A pénzügyi év végén kintlévő és értékcsökkenéssel csökkentett bekerülési értéken számított kölcsönökre értékvesztést számolnak el, amennyiben objektív bizonyíték van arra, hogy fennáll annak a kockázata, hogy az eredeti szerződés szerinti összeg vagy azzal egyenértékű érték része vagy egésze behajthatatlan. A bizonyított értékvesztés összegét a bank által a valószínű veszteség és a kölcsönmegtérülés közelítésére használt belső modellek szerint számolják ki, amelyek többek között a kölcsön könyv szerinti értéke és a kölcsön jövőbeni becslött pénzforgalmának valós értéke közötti különbséget értékelik. Az eszköz könyv szerinti értékét különálló értékvesztési számla alkalmazásával csökkentik, az értékvesztés összege pedig szerepel az eredménykimutatásban. A kamatbevételt a továbbiakban a csökkentett könyv szerinti értéknek megfelelően számítják, az eszköz tényleges kamatlába alapján. A kölcsönöket a megfelelő érték helyesbítéssel együtt akkor írják le, ha nincs kilátás a jövőbeli behajtásra. Amennyiben az értékvesztés után bekövetkezett esemény következtében az értékvesztés becslött összege a későbbi években növekszik vagy csökken, a különálló értékvesztési számla módosításával növelik vagy csökkentik a korábban megállapított értékvesztési összeget.

A beruházási kereten belül minden egyes kitétségre vonatkozóan hitelkockázat-elemzést végeznek, amely alapján szükségtelen az átfogó értékvesztési céltartalék egyéb értékelése.

Az értékesíthető pénzügyi befektetésekre vonatkozóan a beruházási kereten belül minden mérlegfordulónapon értékelik, hogy van-e objektív bizonyíték arra, hogy értékvesztés történt. Objektív bizonyítéknak számít, ha a befektetés valós értéke jelentősen vagy tartósan a bekerülési érték alá csökken. Amennyiben az értékvesztés bebizonyosodott, a kumulatív veszteséget (amely a beszerzési költség és a jelenlegi valós érték különbsége, ez utóbbiból levonva a befektetés után elszámolt, az eredménykimutatásban korábban már szereplő értékvesztés összegét) eltávolítják a saját tőkéből, és az eredménykimutatásban szerepeltetik. Az értékesíthető pénzügyi befektetésekből származó értékvesztés nem kerül visszairásra az eredménykimutatásban, a valós érték értékvesztés után bekövetkező növekedését közvetlenül a saját tőkében számolják el.

A lejáratig tartandó befektetések esetében a beruházási kereten belül egyenként megvizsgálják, hogy van-e objektív bizonyíték arra, hogy értékvesztés történt. Amennyiben objektív bizonyíték van rá, hogy ténylegesen értékvesztés történt, az értékvesztés összegét az eszköz könyv szerinti értéke és a becsült jövőbeli pénzforgalom jelenértéke közötti különbségben adják meg. Az eszköz könyv szerinti értékét csökkentik, a veszteség összegét pedig az eredménykimutatásban jelenítik meg. Amennyiben az értékvesztés után bekövetkezett esemény következtében az értékvesztés becsült összege a későbbi években csökken, a korábban elszámolt összegeket a „Pénzügyi műveletek nettó eredménye” sorban írják jóvá.

Az Európai Beruházási Bank kockázatkezelési egysége értékvesztés szempontjából legalább évente egyszer felülvizsgálja a befektetett pénzügyi eszközöket. Ennek alapján a következő kiigazításokra kerülhet sor: a leszámítolás összegének az eszközök élettartamára történő felosztása az eredménykimutatásban, valamint az eredeti értékvesztés újraértékeléséhez szükséges valamennyi kiigazítás.

(5) Származékos pénzügyi eszközök

A származékos pénzügyi eszközök közé tartoznak a keresztdevizás swap-ügyletek, a keresztdevizás kamatswap-ügyletek, a határidős devizaügyletek és az opciós utalványok.

Szokásos működése keretében a valutaárfolyam-ingadozásokból eredő nyereségek vagy veszteségek ellensúlyozása érdekében a beruházási kereten belül swap-ügyletekbe bocsátkozhatnak az eurótól különböző, olyan valutában denominált specifikus kölcsönműveletek áthidalására, amelyekkel aktívan kereskednek, vagy határidős devizaszerződést köthetnek a devizapozíciók változásának kiküszöbölésére.

Mindazonáltal a 2008. december 31-i állapot szerint a beruházási keret nem bocsátkozott fedezeti ügyletekbe. Ezért minden derivatívát valós értéken szerepeltetnek az eredménykimutatásban. A valós érték meghatározása elsősorban diszkontált pénzáram-modellek, opciós árazási modellek és harmadik felek ajánlata alapján történik.

Az opciós utalványokat a beruházási keret kiegészítő díjként számolja el kölcsönügylet keretében.

A derivatívákat valós értéken, az eszközök között tartják nyilván, ha értékük pozitív, és a kötelezettségek között, ha értékük negatív. A származékos pénzügyi eszközök valós értékében bekövetkező változásokat a „Pénzügyi műveletek nettó eredménye” tartalmazza.

(6) 2.4.6 Hozzájárulások

A tagállamok hozzájárulásai a mérlegben a követelések között szerepelnek azon tanácsi határozat napjától, amely rögzíti a tagállamok által a beruházási keretbe fizetendő pénzügyi hozzájárulás összegét.

(7) A kölcsönökből származó kamatjövedelem

A beruházási keretből nyújtott kölcsönöket az eredménykimutatásban (Kamat- és kamatjellegű bevételek) és a mérlegben (Kölcsönök és követelések) az eredményelszámolás elve alapján tartják nyilván, a tényleges kamatlábat használva, amellyel ha a becsült jövőbeli pénzbeli fizetéseket vagy pénzbevételeket a kölcsön várható élettartamára vetítve diszkontáljuk, pontosan a kölcsön nettó könyv szerinti értékét kapjuk. Amennyiben egy kölcsön nyilvánított értéke értékvesztés következtében csökken, a kamatjövedelmet továbbra is az eredeti tényleges kamatlábat alkalmazva mutatják ki az új könyv szerinti értéken.

(8) *Kamatátogatások*

Tevékenységének részeként a beruházási keret kamattámogatásokat is kezel a tagállamok nevében.

A tagállamok hozzájárulásának kamattámogatás fizetésére elkülönített része nem része a beruházási keret saját tőkéjének, hanem harmadik féllel szembeni kötelezettségnek minősül.

(9) *A pénztár kamatjövedelme*

A beruházási keret feltételei szerint és a 9. Európai Fejlesztési Alapra alkalmazandó pénzügyi szabállyal összhangban az EBB által a beruházási keret nevében kapott pénzeszközöket a Bizottság nevében vezetett számlára vezetik rá. A beruházási keret részéről az EBB-nél elhelyezett bankbetétek után járó kamatok nem a beruházási keret számlájára kerülnek, mivel ezeket közvetlenül az Európai Bizottság részére kell kifizetni.

A visszaáramlások – a tőke- és kamatvisszafizetések vagy pénzügyi műveletekből származó jutalékok, és a visszaáramlásokra számított kamatok – a beruházási keret számlájára kerülnek.

(10) *Díjak, jutalékok és osztalékok*

A meghatározott időszakon keresztül nyújtott szolgáltatások után kapott díjakat a szolgáltatás nyújtásának megfelelően könyvelik le jövedelemként. A kötelezettségvállalási díjakat elhatárolják, és a tényleges kamatláb módszert alkalmazva a kapcsolódó kölcsön nyújtásától annak visszafizetéséig terjedő időszakra könyvelik el jövedelemként.

Az értékesíthető tőkebefektetésekhez kapcsolódó osztalékokat azok beérkezésekor könyvelik le.

(11) *Adózás*

Az Európai Közösségek Egységes Tanácsának és Egységes Bizottságának létrehozásáról szóló, 1965. április 8-i szerződéshez csatolt, az Európai Közösségek kiváltságairól és mentességeiről szóló jegyzőkönyv kimondja, hogy az uniós intézmények eszközei, bevételei és egyéb tulajdonai mentesek minden közvetlen adó alól.

(12) *Az előző évek adatainak újracsoportosítása*

A korábbi évek egyes adatait – amennyiben szükséges volt – újracsoportosították, hogy megfeleljenek a változásoknak, és összehasonlíthatóak legyenek az adatok idei évi bemutatásával.

(3) *KOCKÁZATKEZELÉS***Hitelkockázat**

Ez a szakasz pénzügyi információval szolgál a keret által végrehajtott befektetésekről.

(1) *A kitettség megoszlása a hitelfelvevő természetére szerint*

Az alábbi táblázat a beruházási keret kitettségének a hitelfelvevő természetére szerinti megoszlását mutatja be.

	<i>(ezer EUR-ban)</i>	
	2008	2007
Bankok/pénzügyi intézmények	255 152	190 218
Fin. proj. / strukt. műv.	309 276	320 670
Szuverén államok	74 458	58 852
Kockázatitőke-alapok	102 976	65 583
Vállalatok	23 296	35 791
Összesen	765 158	671 114

(2) A kitettség megoszlása az eszköz természete szerint

Az alábbi táblázat a beruházási keret kitettségének az alkalmazott beruházási eszközök szerinti megoszlását mutatja be.

(ezer EUR-ban)

	2008	2007
Előnyös besorolású kölcsönök (folyósított kitettség)	513 214	409 765
<i>ebből átfogó kölcsönök</i>	147 562	104 418
Alárendelt kölcsönök és kvázi saját tőke	122 798	151 986
Saját tőke	129 146	109 363
Összesen	765 158	671 114

(3) A hitelkockázati kitettség kockázati koncentrációja

Az alábbi táblázat a beruházási keret kitettségének ágazatok szerinti megoszlását mutatja be.

(ezer EUR-ban)

	2008	2007
Átfogó kölcsönök	147 562	104 418
Energia	150 920	107 096
Ipar	152 737	233 916
Szolgáltatások	240 579	165 683
Szállítás	9 056	9 199
Víz, csatorna	2 521	2 000
Mezőgazdaság, halászat, erdészet	7 196	8 949
Ügynökségi megállapodások	54 587	39 853
Összesen	765 158	671 114

Likviditási kockázat és finanszírozáskezelés

(1) A pénzügyi kötelezettségek elemzése lejáratí idő alapján

Az alábbi táblázat a keret forrásait és eszközeit a szerződésben meghatározott lejáratí napig hátralévő időszak alapján képzett lényeges lejáratí csoportok szerinti bontásban tartalmazza.

(ezer EUR-ban)

Pénzügyi kötelezettségek	3 hónapig	3–12 hónap	1–5 év	5 évnél több	Összesen
ESZKÖZÖK					
Pénz- és azzal egyenértékű eszközök	293 416	—	—	—	293 416
Származékos pénzügyi eszközök	– 356	251	6 223	2 377	8 495
Kölcsönök és követelések	6 325	5 117	55 601	580 406	647 449
Értékesíthető pénzügyi befektetések					
<i>Értékesíthető tőkebefektetések</i>	—	—	—	129 146	129 146
Követelések a hozzájárulások befizetőivel szemben	65 891	—	—	—	65 891
Egyéb eszközök	—	—	—	525	525
Eszközök összesen	365 276	5 368	61 824	712 454	1 144 922
KÖTELEZETTSÉGEK					
Származékos pénzügyi eszközök	1 518	84	1 089	13 055	15 746
Halasztott bevételek	—	—	—	20 186	20 186
Harmadik féllel szembeni kötelezettségek	193 733	—	—	—	193 733
Egyéb kötelezettségek	3 323	429	—	525	4 277
Kötelezettségek összesen	198 574	513	1 089	33 766	233 942
Nettó likviditási pozíció 2008. december 31-én	166 702	4 855	60 735	678 688	910 980
Nettó likviditási pozíció 2007. december 31-én	245 381	3 510	96 673	580 914	926 479

Piaci kockázat(1) *Kamatkockázat*

Az alábbi táblázat áttekintést nyújt arról, befektetési révén milyen kamatkockázatnak van kitéve a beruházási keret.

	(ezer EUR-ban)	
	2008	2007
Rögzített kamatlábú kamatok	294 647	291 468
Lebegő kamatlábú kamatok	341 365	270 283
Összesen	636 012	561 751

(2) *Devizakockázat (vagy árfolyamkockázat)*

	(ezer EUR-ban)				
	EUR	USD	CAD	AKCS/TOT valuta	Összesen
ESZKÖZÖK					
Pénz- és azzal egyenértékű eszközök	267 381	26 035	—	—	293 416
Származékos pénzügyi eszközök	8 495	—	—	—	8 495
Kölcsönök és követelések	275 248	313 279	—	58 922	647 449
Értékesíthető pénzügyi befektetések	—	—	—	—	—
Értékesíthető tőkebefektetések	16 812	103 007	2 171	7 156	129 146
Követelések a hozzájárulások befizetőivel szemben	65 891	—	—	—	65 891
Egyéb eszközök	—	—	—	525	525
Eszközök összesen	633 827	442 321	2 171	66 603	1 144 922
KÖTELEZETTSÉGEK					
Származékos pénzügyi eszközök	15 746	—	—	—	15 746
Halasztott bevételek	20 186	—	—	—	20 186
Harmadik féllel szembeni kötelezettségek	193 733	—	—	—	193 733
Egyéb kötelezettségek	3 751	—	—	526	4 277
Kötelezettségek összesen	233 416	—	—	526	233 942
Saját tőke					
Lehívott tagállami hozzájárulások	845 000	—	—	—	845 000
Visszatartott nyereség	50 858	—	—	—	50 858
Valós érték tartalék	- 8 562	23 854	—	- 170	15 122
Saját tőke összesen	887 296	23 854	—	- 170	910 980
Devizapozíció 2008. december 31-én	- 486 885	418 467	2 171	66 247	—
Devizapozíció 2007. december 31-én	- 371 311	333 168	- 3 460	41 603	—
KÖTELEZETTSÉGVÁLLALÁSOK					
Folyósítatlan hitelek és tőkebefektetések	680 763	284 893	—	—	965 656
Igénybe vett biztosítékok	—	—	—	11 800	11 800
FÜGGŐ KÖTELEZETTSÉGEK					
Igénybe nem vett biztosítékok	105 000	—	—	—	105 000

(4) SZEGMENSINFORMÁCIÓK

A beruházási keret elsődleges szegmensét a gazdasági műveletek, a másodlagosat pedig a földrajzi szegmens képezi.

Üzleti szegmens szerint

A beruházási keret tevékenysége világszerte két fő üzleti szegmensre tagolódik:

- Bankműveletek – olyan projektekbe való beruházások, amelyek célja a magánszervezetek, illetve a kereskedelmi elvek alapján működtetett közsférabeli gazdálkodó szervezetek beruházásainak támogatása. A főbb beruházási termékeket a kölcsönök, értékesíthető tőkebefektetések és a pénzügyi biztosítékok jelentik.
- Pénztárműveletek – a likviditási többlet befektetése, valamint a beruházási keret árfolyamkockázatának kezelése.

(ezer EUR-ban)

2008. december 31-én	Pénztár	Bankműveletek	Összesen
A szegmens bevételei	14 979	47 042	62 021
A szegmens kiadásai és díjai	- 17 787	- 52 673	- 70 460
Felhasználatlan kiadások			- 17 870
Éves veszteség			- 26 309
A szegmens eszközei	301 911	777 120	1 079 031
Allokálatlan eszközök			65 891
Eszközök összesen			1 144 922
A szegmens kötelezettségei	54 235	21 715	75 950
Allokálatlan kötelezettségek			157 992
Kötelezettségek összesen			233 942
Egyéb szegmensinformációk			
Kötelezettségvállalások		1 082 456	1 082 456

(ezer EUR-ban)

2007. december 31-én	Pénztár	Bankműveletek	Összesen
A szegmens bevételei	5 365	43 638	49 003
A szegmens kiadásai és díjai	- 9 442	- 3 578	- 13 020
Éves nyereség			35 983
A szegmens eszközei	213 436	682 798	896 234
Allokálatlan eszközök			181 184
Eszközök összesen			1 077 418
A szegmens kötelezettségei	1 241	18 546	19 787
Allokálatlan kötelezettségek			131 152
Kötelezettségek összesen			150 939
Egyéb szegmensinformációk			
Kötelezettségvállalások		881 312	881 312

Földrajzi szegmens szerint

A belső igazgatás céljaira a beruházási keret tevékenységeit öt régióra osztották fel.

(ezer EUR-ban)

2008. december 31-én	Bevételek ⁽¹⁾	Eszközök összesen	Kötelezettségek összesen	Kötelezettség- vállalások
A Karib-szigetek és Csendes-óceáni szigetek térsége	- 3 694	116 572	—	146 588
Közép- és Kelet-Afrika	- 8 666	152 838	18 222	498 066
Regionális Afrika és AKCS-államok	- 1 094	115 534	—	231 628
Dél-Afrika és az Indiai-óceán térsége	31 571	206 744	554	108 892
Nyugat-Afrika és Szahel	- 11 574	182 160	2 427	97 282
Egyéb ⁽²⁾	—	371 074	212 739	—
Összesen	6 543	1 144 922	233 942	1 082 456

⁽¹⁾ A bevételek a beruházási keret működési tevékenységének nettó nyereségét jelentik (azaz kamat- és kamatjellegű bevételek, kamattámogatások, nettó díj- és jutalékbevételek, hitelvesztéségi kiadások és a pénzügyi tőkebefektetések értékvesztése).

⁽²⁾ Az „Egyéb” földrajzi szegmens alatt a tagállamokkal és az Európai Beruházási Bankkal szembeni követelések és kötelezettségek, valamint a beruházási keret pénzeszközei és azzal egyenértékű eszközei szerepelnek.

(ezer EUR-ban)

2007. december 31-én	Bevételek ⁽¹⁾	Eszközök összesen	Kötelezettségek összesen	Kötelezettség- vállalások
A Karib-szigetek és Csendes-óceáni szigetek térsége	4 881	63 089	—	102 658
Közép- és Kelet-Afrika	4 560	114 401	15 837	414 592
Regionális Afrika és AKCS-államok	4 253	77 923	—	163 377
Dél-Afrika és az Indiai-óceán térsége	16 787	216 175	707	82 803
Nyugat-Afrika és Szahel	9 631	187 602	2 003	117 882
Egyéb ⁽²⁾	—	418 228	132 392	—
Összesen	40 112	1 077 418	150 939	881 312

⁽¹⁾ A bevételek a beruházási keret működési tevékenységének nettó nyereségét jelentik (azaz kamat- és kamatjellegű bevételek, kamattámogatások, nettó díj- és jutalékbevételek, hitelvesztéségi kiadások és a pénzügyi tőkebefektetések értékvesztése).

⁽²⁾ Az „Egyéb” földrajzi szegmens alatt a tagállamokkal és az Európai Beruházási Bankkal szembeni követelések és kötelezettségek, valamint a beruházási keret pénzeszközei és azzal egyenértékű eszközei szerepelnek.

(5) NETTÓ KAMATBEVÉTELEK

A kamat- és kamatjellegű bevételek fő összetevői a következők:

(ezer EUR-ban)

	2008	2007
Készpénz és rövid lejáratú pénzeszközök	12 452	5 755
Kölcsönök és követelések	43 966	40 192
Kamattámogatások	1 242	633
Származékos pénzügyi eszközök	3 437	—
Kamat- és kamatjellegű bevételek	61 097	46 580

A kamat- és kamatjellegű kiadások fő összetevői a következők:

(ezer EUR-ban)

	2008	2007
Bankoknak	—	- 441
Származékos pénzügyi eszközök	—	- 738
Az EB-nek fizetett javadalmazás	- 68	- 39
Kamat- és kamatjellegű kiadások összesen	- 68	- 1 218

(6) NETTÓ DÍJ- ÉS JUTALÉKBEVÉTELEK

A nettó díj- és jutalékbevételek fő alkotóelemei a következők:

	(ezer EUR-ban)	
	2008	2007
Kölcsönök és követelések	2 340	1 136
Pénzügyi biztosítékok	292	260
Nettó díj- és jutalékbevételek összesen	2 632	1 396

(7) PÉNZÜGYI MŰVELETEK NETTÓ EREDMÉNYE

A pénzügyi műveletek nettó eredményének fő alkotóelemei a következők:

	(ezer EUR-ban)	
	2008	2007
A származékos termékek valós értékének változásai	- 31 689	15 965
Devizaárfolyam	13 972	- 24 631
Pénzügyi befektetések osztalékbevétele		
Értékesíthető tőkebefektetések	17	24
- Jegyzett	—	—
- Nem jegyzett	17	24
A pénzügyi befektetések nyereségének és veszteségének különbsége		
Értékesíthető tőkebefektetések	- 1 725	637
Pénzügyi műveletek nettó eredménye	- 19 425	- 8 005

(8) ÁLTALÁNOS IGAZGATÁSI KIADÁSOK

Az általános igazgatási kiadások az EBB-nél a beruházási keret kezelése során felmerült tényleges költségeket foglalják magukban, mínusz az EBB által közvetlenül a beruházási keret ügyfeleire kiszabott, norma szerinti értékbecslési díjak által generált bevétel.

	(ezer EUR-ban)	
	2008	2007
Az EBB-nél felmerült tényleges költségek	- 36 766	- 34 260
Bevételek a keret ügyfeleire terhelt értékbecslési díjakkól	1 025	1 504
Általános igazgatási kiadások	- 35 741	- 32 756

A 2003. április 8-i tanácsi határozat szerint a tagállamok megállapodtak abban, hogy teljes mértékben fedezik az EBB-nek a beruházási keret kezelésével kapcsolatos minden, a 9. Európai Fejlesztési Alap első 5 évében felmerült költségét.

(9) PÉNZ- ÉS AZZAL EGYENÉRTÉKŰ ESZKÖZÖK

A pénzforgalmi kimutatás alkalmazásában a pénz- és azzal egyenértékű eszközök a következő, a vásárlástól számított három hónapnál rövidebb lejáratú egyenlegeket foglalják magukban.

A pénz- és azzal egyenértékű eszközök megoszthatók a tagállamoktól kapott és még szét nem osztott források, valamint a beruházási keret működési és pénzügyi tevékenységéből származó források között.

(ezer EUR-ban)

	2008	2007
Befolyt, de még nem folyósított tagállami hozzájárulások	9 527	23 566
A keret pénzügyi és működési tevékenységeiből származó pénzeszközök	283 889	161 206
Pénz- és azzal egyenértékű eszközök	293 416	184 772

(10) SZÁRMAZÉKOS PÉNZÜGYI ESZKÖZÖK

(ezer EUR-ban)

2008. december 31-én	Eszközök	Kötelezett-ségek	Névérték
Keresztdevizás swap-ügyletek	8 045	- 947	104 446
Keresztdevizás kamatswap-ügyletek	450	- 13 305	109 739
Határidős ügyletek	—	- 1 494	211 000
Opció utalványok	—	—	719
Összesen	8 495	- 15 746	

(ezer EUR-ban)

2007. december 31-én	Eszközök	Kötelezett-ségek	Névérték
Keresztdevizás swap-ügyletek	16 433	- 729	114 124
Keresztdevizás kamatswap-ügyletek	8 176	- 112	137 261
Opció utalványok	670	—	679
Összesen	25 279	- 841	

(11) KÖLCSÖNÖK ÉS KÖVETELÉSEK

(ezer EUR-ban)

	Átfogó kölcsönök	Előnyös besorolású kölcsönök	Alárendelt kölcsönök	Összesen
2008. január 1-jén	144 265	265 500	151 986	561 751
Értékvesztés	- 2 996	- 17 507	- 29 826	- 50 329
Az értékcsökkenéssel csökkentett költség változása	- 269	- 415	71	- 613
Kifizetés	82 696	92 992	926	176 614
Visszafizetések	- 25 282	- 31 322	- 17 144	- 73 748
Tőkésített kamatok	—	676	11 346	12 022
Árfolyamkülönbség	3 728	3 148	3 439	10 315
2008. december 31-én	202 142	313 072	120 798	636 012
Elhatárolt kamatbevételek és kamatkövetelések				13 783
A kölcsönök elhatárolt kamatainak és a kapcsolódó követelések értékvesztése				- 2 346
Kölcsönök és követelések 2008. december 31-én				647 449
2007. január 1-jén	96 840	129 550	108 823	335 213
Értékvesztés	—	- 549	- 2 221	- 2 770
Az értékcsökkenéssel csökkentett költség változása	- 22	- 731	- 269	- 1 022
Kifizetés	72 714	163 489	49 825	286 028
Visszafizetések	- 13 310	- 15 405	- 5 499	- 34 214
Tőkésített kamatok	—	—	6 747	6 747
Árfolyamkülönbség	- 11 957	- 10 854	- 5 420	- 28 231
2007. december 31-én	144 265	265 500	151 986	561 751
Elhatárolt kamatbevételek és kamatkövetelések				11 176
Kölcsönök és követelések 2007. december 31-én				572 927

(12) PÉNZÜGYI BEFEKTETÉSEK

Értékesíthető tőkebefektetések

Az értékesíthető tőkebefektetések fő összetevői a következők:

	(ezer EUR-ban)	
Értékesíthető tőkebefektetések	2008	2007
2008. január 1-jén	109 363	66 449
A valós érték változása	- 4 190	9 315
Értékvesztés	- 1 725	- 366
Kifizetés	41 641	43 143
Visszafizetések	- 15 005	- 8 248
Árfolyamkülönbség	- 938	- 930
2008. december 31-én	129 146	109 363

(13) A HOZZÁJÁRULÁST FIZETŐKKEL SZEMBENI KÖVETELÉSEK

A hozzájárulást fizetőkkel szembeni követelések fő alkotóelemei a következők:

	(ezer EUR-ban)	
	2008	2007
Lehívott, de be nem fizetett hozzájárulás	48 020	148 427
Egyedi hozzájárulás az általános igazgatási kiadásokhoz	17 871	32 756
A hozzájárulást fizetőkkel szembeni követelések teljes összege	65 891	181 183

(14) EGYÉB ESZKÖZÖK

Az egyéb eszközök fő összetevői a következők:

	(ezer EUR-ban)	
	2008	2007
Az EBB-vel szembeni követelések	—	3 386
Pénzügyi biztosítékok	525	508
Egyéb eszközök összesen	525	3 894

(15) HALASZTOTT BEVÉTELEK

A halasztott bevételek fő összetevői a következők:

	(ezer EUR-ban)	
	2008	2007
Halasztott kamattámogatások	19 962	17 947
Kölcsönök és követelések halasztott jutaléka	224	83
Halasztott bevételek összesen	20 186	18 030

(16) HARMADIK FÉLLEL SZEMBENI KÖTELEZETTSÉGEK

A harmadik féllel szembeni kötelezettségek fő alkotóelemei a következők:

	(ezer EUR-ban)	
	2008	2007
Az EBB-nek fizetendő, nettó általános igazgatási kiadások	35 741	32 756
Még nem folyósított kamattámogatások	157 992	98 396
Harmadik féllel szembeni kötelezettségek összesen	193 733	131 152

(17) EGYÉB KÖTELEZETTSÉGEK

Az egyéb kötelezettségek fő összetevői a következők:

	(ezer EUR-ban)	
	2008	2007
A Bizottságnak a hozzájárulási számlára tekintettel visszafizetendő díjazás	—	27
Az EBB-nek visszafizetendő összeg	2 257	—
Pénzügyi biztosítékok	525	508
Egyéb	1 495	381
Egyéb kötelezettségek összesen	4 277	916

(18) A TAGÁLLAMOK LEHÍVOTT HOZZÁJÁRULÁSA A BERUHÁZÁSI KERETHEZ

	(ezer EUR-ban)			
Tagállam	Hozzájárulás a kerethez	Hozzájárulás a kamattámogatásokhoz	Hozzájárulás összesen	Lehívott, de be nem fizetett ⁽¹⁾
Ausztria	22 393	5 035	27 428	1 457
Belgium	33 124	7 448	40 572	2 156
Dánia	18 083	4 066	22 149	1 177
Finnország	12 507	2 812	15 319	814
Franciaország	205 335	46 170	251 505	13 365
Németország	197 392	44 384	241 776	12 848
Görögország	10 562	2 375	12 937	687
Írország	5 239	1 178	6 417	341
Olaszország	105 963	23 826	129 789	6 897
Luxemburg	2 450	551	3 001	160
Hollandia	44 109	9 918	54 027	2 871
Portugália	8 196	1 843	10 039	534
Spanyolország	49 348	11 096	60 444	3 212
Svédország	23 069	5 187	28 256	1 501
Egyesült Királyság	107 230	24 111	131 341	—
Összesen 2008. december 31-én	845 000	190 000	1 035 000	48 020
Összesen 2007. december 31-én	830 000	120 000	950 000	148 427

⁽¹⁾ 2008. november 10-én a Tanács rögzítette az egyes tagállamok által 2009. január 21-ig befizetendő pénzügyi hozzájárulás összegét.

(19) FÜGGŐ KÖTELEZETTSÉGEK ÉS KÖTELEZETTSÉGVÁLLALÁSOK

	<i>(ezer EUR-ban)</i>	
	2008	2007
Kötelezettségvállalások		
Nem folyósított kölcsönök	777 597	669 117
A tőkebefektetésekhez kapcsolódó, nem teljesített kötelezettségvállalások	188 059	88 204
Igénybe vett biztosítékok	11 800	10 116
Függő kötelezettségek		
Igénybe nem vett biztosítékok	105 000	113 875
Összesen	1 082 456	881 312

(20) KÉSŐBBI ESEMÉNYEK

A mérlegkészítés után nem történt olyan lényeges esemény, amely miatt közzétételre vagy a 2008. december 31-i pénzügyi kimutatások kiigazítására lenne szükség.

A bank irányító bizottságának javaslata alapján a bank igazgatótanácsa 2009. március 12-én felülvizsgálta e pénzügyi kimutatásokat, és úgy határozott, hogy továbbítja azokat a bank kormányzótanácsának, hogy az 2009. június 9-i ülésén elfogadhassa őket.

4. FÜGGELÉK – HELYZETKÉP ORSZÁGOK ÉS ESZKÖZÖK SZERINTI BONTÁSBAN

3.1.1. Táblázat:

7. EFA

2008. évi kumulált

ÁTFOGÓ HELYZETKÉP ÁLLAMOK SZERINTI BONTÁSBAN

(millió EUR)

	Lomé									Cotonou	Összesen		
	NIP	Nemzeti indikatív programok				Egyéb segélyek				Regionális határozatok	Határozatok	Célhoz kötött pénzeszközök	Kifizetések
		Határozatok	A NIP %-ában	Kifizetések	A NIP %-ában	Határozatok	A NIP %-ában	Kifizetések	A NIP %-ában				
ANGOLA	94,47	94,47	100,00 %	94,47	100,00 %	39,51	41,82 %	39,51	41,82 %	—	133,99	133,99	133,99
BENIN	87,63	87,63	100,00 %	87,63	100,00 %	60,45	68,98 %	60,45	68,98 %	—	148,08	148,08	148,08
BURKINA FASO	137,08	137,08	100,00 %	137,08	100,00 %	149,79	109,27 %	149,79	109,27 %	—	286,87	286,87	286,87
BOTSWANA	30,08	30,08	100,00 %	30,08	100,00 %	55,15	183,33 %	55,15	183,33 %	—	85,23	85,23	85,23
BURUNDI	42,25	42,25	100,00 %	42,25	100,00 %	56,06	132,67 %	56,06	132,67 %	—	98,31	98,31	98,31
KÖZÉP-AFRIKAI KÖZTÁRSASÁG	71,22	71,22	100,00 %	71,22	100,00 %	33,11	46,49 %	33,11	46,49 %	—	104,33	104,33	104,33
CSÁD	97,65	97,65	100,00 %	97,65	100,00 %	34,07	34,89 %	34,07	34,89 %	—	131,72	131,72	131,72
KAMERUN	104,41	104,41	100,00 %	104,41	100,00 %	287,71	275,55 %	287,71	275,55 %	—	392,13	392,13	392,13
KONGÓ	20,15	20,15	100,00 %	20,15	100,00 %	0,66	3,27 %	0,66	3,27 %	—	20,80	20,80	20,80
COMORE-SZIGETEK	20,16	20,16	100,00 %	20,16	100,00 %	13,82	68,54 %	13,82	68,54 %	—	33,97	33,97	33,97
ZÖLD-FOKI-SZIGETEK	23,06	23,06	100,00 %	23,06	100,00 %	13,34	57,85 %	13,34	57,85 %	—	36,39	36,39	36,39
DZSIBUTI	17,42	17,42	100,00 %	17,42	100,00 %	5,67	32,55 %	5,67	32,55 %	—	23,10	23,10	23,10
EGYENLÍTŐI-GUINEA	12,12	12,12	100,00 %	12,12	100,00 %	7,98	65,88 %	7,98	65,88 %	—	20,10	20,10	20,10
ERITREA	41,31	41,31	100,00 %	41,31	100,00 %	13,48	32,62 %	13,48	32,62 %	—	54,79	54,79	54,79
ETIÓPIA	197,59	197,59	100,00 %	197,59	100,00 %	318,35	161,11 %	318,35	161,11 %	—	515,94	515,94	515,94
GABON	29,14	29,14	100,00 %	29,14	100,00 %	24,75	84,94 %	24,75	84,94 %	—	53,89	53,89	53,89
GHÁNA	92,72	92,72	100,00 %	92,72	100,00 %	163,96	176,84 %	163,96	176,84 %	—	256,68	256,68	256,68
GAMBIA	18,84	18,84	100,00 %	18,84	100,00 %	11,40	60,51 %	11,40	60,51 %	—	30,24	30,24	30,24
BISSAU-GUINEA	34,54	34,54	100,00 %	34,54	100,00 %	21,94	63,52 %	21,94	63,52 %	—	56,48	56,48	56,48
GUINEA	119,33	119,33	100,00 %	119,33	100,00 %	123,73	103,69 %	123,73	103,69 %	—	243,05	243,05	243,05
ELEFÁNTCSONTPART	103,08	103,08	100,00 %	103,08	100,00 %	371,49	360,37 %	371,49	360,37 %	—	474,57	474,57	474,57
KENYA	120,39	120,39	100,00 %	120,39	100,00 %	153,31	127,34 %	153,31	127,34 %	—	273,69	273,69	273,69

(millió EUR)

	Lomé									Cotonou	Összesen		
	NIP	Nemzeti indikatív programok				Egyéb segélyek				Regionális határozatok	Határozatok	Célhoz kötött pénzeszközök	Kifizetések
		Határozatok	A NIP %-ában	Kifizetések	A NIP %-ában	Határozatok	A NIP %-ában	Kifizetések	A NIP %-ában				
LIBÉRIA	—	—	0,00 %	—	0	33,13	0,00 %	33,13	0,00 %	—	33,13	33,13	33,13
LESOTHO	44,80	44,80	100,00 %	44,80	100,00 %	54,34	121,30 %	54,34	121,30 %	—	99,14	99,14	99,14
MADAGASZKÁR	130,33	130,33	100,00 %	130,33	100,00 %	86,55	66,41 %	86,55	66,41 %	—	216,89	216,89	216,89
MALAWI	117,95	117,95	100,00 %	117,95	100,00 %	132,98	112,74 %	132,98	112,74 %	—	250,93	250,93	250,93
MAURITIUS	31,63	31,63	100,00 %	31,63	100,00 %	17,85	56,45 %	17,85	56,45 %	—	49,48	49,48	49,48
MAURITÁNIA	62,03	62,03	100,00 %	62,03	100,00 %	127,77	206,00 %	127,77	206,00 %	—	189,80	189,80	189,80
MALI	140,97	140,97	100,00 %	140,97	100,00 %	109,29	77,53 %	109,29	77,53 %	—	250,26	250,26	250,26
MOZAMBIK	158,57	158,57	100,00 %	158,57	100,00 %	94,04	59,30 %	94,04	59,30 %	—	252,61	252,61	252,61
NAMÍBIA	46,65	46,65	100,00 %	46,65	100,00 %	53,61	114,91 %	53,61	114,91 %	—	100,27	100,27	100,27
NIGER	138,22	138,22	100,00 %	138,22	100,00 %	61,43	44,44 %	61,43	44,44 %	—	199,64	199,64	199,64
RUANDA	115,33	115,33	100,00 %	115,33	100,00 %	83,38	72,29 %	83,38	72,29 %	—	198,71	198,71	198,71
SZENEGÁL	103,76	103,76	100,00 %	103,76	100,00 %	87,94	84,75 %	87,94	84,75 %	—	191,70	191,70	191,70
SEYCHELLE-SZIGETEK	5,26	5,26	100,00 %	5,26	100,00 %	3,05	58,09 %	3,05	58,09 %	—	8,31	8,31	8,31
SIERRA LEONE	49,78	49,78	100,00 %	49,78	100,00 %	42,91	86,21 %	42,91	86,21 %	—	92,69	92,69	92,69
SZOMÁLIA	—	—	0,00 %	—	0	18,44	0,00 %	18,44	0,00 %	—	18,44	18,44	18,44
SÃO TOMÉ ÉS PRÍNCIPE	7,89	7,89	100,00 %	7,89	100,00 %	10,63	134,72 %	10,63	134,72 %	—	18,52	18,52	18,52
SZUDÁN	—	—	0,00 %	—	0	39,41	0,00 %	39,41	0,00 %	—	39,41	39,41	39,41
SZVÁZIFÖLD	24,02	24,02	100,00 %	24,02	100,00 %	17,26	71,88 %	17,26	71,88 %	—	41,28	41,28	41,28
TANZÁNIA	155,69	155,69	100,00 %	155,69	100,00 %	224,34	144,10 %	224,34	144,10 %	—	380,03	380,03	380,03
TOGO	41,48	41,48	100,00 %	41,48	100,00 %	24,83	59,86 %	24,83	59,86 %	—	66,31	66,31	66,31
UGANDA	150,72	150,72	100,00 %	150,72	100,00 %	244,40	162,15 %	244,40	162,15 %	—	395,12	395,12	395,12
NIGÉRIA	117,83	117,83	100,00 %	117,83	100,00 %	14,40	12,22 %	14,40	12,22 %	—	132,23	132,23	132,23
ZAMBIA	99,59	99,59	100,00 %	99,59	100,00 %	215,58	216,47 %	215,58	216,47 %	—	315,17	315,17	315,17
ZIMBABWE	83,80	83,80	100,00 %	83,80	100,00 %	102,67	122,51 %	102,67	122,51 %	—	186,47	186,47	186,47
KONGÓI DEMOKRATIKUS KÖZTÁRSASÁG	99,36	99,36	100,00 %	99,36	100,00 %	39,28	39,54 %	39,28	39,54 %	—	138,65	138,65	138,65
* Afrika összesen	3 440,30	3 440,30	100,00 %	3 440,30	100,00 %	3 899,24	113,34 %	3 899,24	113,34 %	—	7 339,53	7 339,53	7 339,53

(millió EUR)

	Lomé									Cotonou	Összesen		
	NIP	Nemzeti indikatív programok				Egyéb segélyek				Regionális határozatok	Határozatok	Célhoz kötött pénzeszközök	Kifizetések
		Határozatok	A NIP %-ában	Kifizetések	A NIP %-ában	Határozatok	A NIP %-ában	Kifizetések	A NIP %-ában				
ANTIGUA ÉS BARBUDA	2,94	2,94	100,00 %	2,94	100,00 %	0,70	23,96 %	0,70	23,96 %	—	3,64	3,64	3,64
BARBADOS	2,86	2,86	100,00 %	2,86	100,00 %	6,34	222,19 %	6,34	222,19 %	—	9,20	9,20	9,20
BELIZE	8,98	8,98	100,00 %	8,98	100,00 %	8,75	97,51 %	8,75	97,51 %	—	17,73	17,73	17,73
BAHAMA-SZIGETEK	4,29	4,29	100,00 %	4,29	100,00 %	7,27	169,42 %	7,27	169,42 %	—	11,57	11,57	11,57
DOMINIKAI KÖZTÁRSASÁG	80,22	80,22	100,00 %	80,22	100,00 %	68,77	85,73 %	68,77	85,73 %	—	148,99	148,99	148,99
DOMINIKA	4,45	4,45	100,00 %	4,45	100,00 %	19,59	440,63 %	19,59	440,63 %	—	24,04	24,04	24,04
GRENADA	5,38	5,38	100,00 %	5,38	100,00 %	14,78	274,96 %	14,78	274,96 %	—	20,16	20,16	20,16
GUYANA	31,68	31,68	100,00 %	31,68	100,00 %	31,75	100,21 %	31,75	100,21 %	—	63,44	63,44	63,44
HAITI	80,57	80,57	100,00 %	80,57	100,00 %	62,37	77,40 %	62,37	77,40 %	—	142,94	142,94	142,94
JAMAICA	46,35	46,35	100,00 %	46,35	100,00 %	60,92	131,41 %	60,92	131,41 %	—	107,27	107,27	107,27
SAINT KITTS ÉS NEVIS	2,48	2,48	100,00 %	2,48	100,00 %	2,23	89,79 %	2,23	89,79 %	—	4,71	4,71	4,71
SAINT LUCIA	1,77	1,77	100,00 %	1,77	100,00 %	30,75	1 735,31 %	30,75	1 735,31 %	—	32,53	32,53	32,53
SURINAME	16,09	16,09	100,00 %	16,09	100,00 %	5,73	35,62 %	5,73	35,62 %	—	21,83	21,83	21,83
SAINT VINCENT ÉS GRENADINE-SZIGETEK	3,22	3,22	100,00 %	3,22	100,00 %	36,67	1 139,76 %	36,67	1 139,76 %	—	39,89	39,89	39,89
TRINIDAD ÉS TOBAGO	9,27	9,27	100,00 %	9,27	100,00 %	26,71	288,13 %	26,71	288,13 %	—	35,98	35,98	35,98
* Karib-szigetek összesen	300,55	300,55	100,00 %	300,55	100,00 %	383,35	127,55 %	383,35	127,55 %	—	683,90	683,90	683,90
FIDZSI-SZIGETEK	21,40	21,40	100,00 %	21,40	100,00 %	3,11	14,53 %	3,11	14,53 %	—	24,51	24,51	24,51
KIRIBATI	5,41	5,41	100,00 %	5,41	100,00 %	1,78	32,86 %	1,78	32,86 %	—	7,19	7,19	7,19
PÁPUA ÚJ-GUINEA	39,58	39,58	100,00 %	39,58	100,00 %	134,97	341,03 %	134,97	341,03 %	—	174,54	174,54	174,54
SALAMON-SZIGETEK	19,07	19,07	100,00 %	19,07	100,00 %	9,88	51,79 %	9,88	51,79 %	—	28,95	28,95	28,95
TONGA	5,56	5,56	100,00 %	5,56	100,00 %	3,26	58,69 %	3,26	58,69 %	—	8,82	8,82	8,82
TUVALU	1,06	1,06	100,00 %	1,06	100,00 %	0,38	35,42 %	0,38	35,42 %	—	1,44	1,44	1,44
VANUATU	7,44	7,44	100,00 %	7,44	100,00 %	4,01	53,87 %	4,01	53,87 %	—	11,45	11,45	11,45
SZAMOA	8,92	8,92	100,00 %	8,92	100,00 %	11,62	130,32 %	11,62	130,32 %	—	20,54	20,54	20,54
* Csendes-óceáni szigetek összesen	108,43	108,43	100,00 %	108,43	100,00 %	169,00	155,86 %	169,00	155,86 %	—	277,43	277,43	277,43

	Lomé									Cotonou	Összesen		
	NIP	Nemzeti indikatív programok				Egyéb segélyek				Regionális határozatok	Határozatok	Célhoz kötött pénzeszközök	Kifizetések
		Határozatok	A NIP %-ában	Kifizetések	A NIP %-ában	Határozatok	A NIP %-ában	Kifizetések	A NIP %-ában				
AKCS-N BELÜLI KÖLTSÉGVETÉS	—	—	0,00 %	—	0,00 %	—	0,00 %	—	0,00 %	50,00	50,00	50,00	50,00
AKCS REGIONÁLIS EGYÜTTMŰKÖDÉS	1 008,04	1 008,04	100,00 %	1 008,04	100,00 %	95,31	9,46 %	95,31	9,46 %	—	1 103,35	1 103,35	1 103,35
* AKCS regionális együttműködés összesen	1 008,04	1 008,04	100,00 %	1 008,04	100,00 %	95,31	9,46 %	95,31	9,46 %	50,00	1 153,35	1 153,35	1 153,35
ÖSSZES AKCS-ORSZÁG	—	—	0,00 %	—	0,00 %	231,06	0,00 %	231,06	0,00 %	—	231,06	231,06	231,06
IGAZGATÁSI ÉS PÉNZÜGYI KÖLTSÉGEK	2,66	2,66	100,00 %	2,66	100,00 %	5,05	189,77 %	5,05	189,77 %	—	7,72	7,72	7,72
* AKCS összesen	4 859,97	4 859,97	100,00 %	4 859,97	100,00 %	4 783,01	98,42 %	4 783,01	98,42 %	50,00	9 692,98	9 692,98	9 692,98
MAYOTTE	6,69	6,69	100,00 %	6,69	100,00 %	5,39	80,57 %	5,39	80,57 %	—	12,08	12,08	12,08
ÚJ-KALEDÓNIA	12,28	12,28	100,00 %	12,28	100,00 %	10,42	84,85 %	10,42	84,85 %	—	22,69	22,69	22,69
FRANCIA POLINÉZIA	12,82	12,82	100,00 %	12,82	100,00 %	7,37	57,52 %	7,37	57,52 %	—	20,20	20,20	20,20
SAINT-PIERRE ÉS MIQUELON	3,00	3,00	100,00 %	3,00	100,00 %	0,54	17,94 %	0,54	17,94 %	—	3,54	3,54	3,54
FRANCIA DÉLI TERÜLETEK	0,00	0,00	100,00 %	0,00	100,00 %	—	0,00 %	—	0,00 %	—	0,00	0,00	0,00
WALLIS ÉS FUTUNA	4,57	4,57	100,00 %	4,57	100,00 %	0,09	1,99 %	0,09	1,99 %	—	4,66	4,66	4,66
* Francia TOT összesen	39,36	39,36	100,00 %	39,36	100,00 %	23,81	60,49 %	23,81	60,49 %	—	63,17	63,17	63,17
ARUBA	6,88	6,88	100,00 %	6,88	100,00 %	0,17	2,48 %	0,17	2,48 %	—	7,05	7,05	7,05
HOLLAND ANTILLÁK	11,96	11,96	100,00 %	11,96	100,00 %	10,39	86,82 %	10,39	86,82 %	—	22,35	22,35	22,35
* Holland TOT összesen	18,84	18,84	100,00 %	18,84	100,00 %	10,56	56,03 %	10,56	56,03 %	—	29,40	29,40	29,40
ANGUILLA	2,72	2,72	100,00 %	2,72	100,00 %	0,35	12,69 %	0,35	12,69 %	—	3,07	3,07	3,07
KAJMÁN-SZIGETEK	—	—	0,00 %	—	0,00 %	1,17	0,00 %	1,17	0,00 %	—	1,17	1,17	1,17
FALKLAND-SZIGETEK	—	—	0,00 %	—	0,00 %	5,69	0,00 %	5,69	0,00 %	—	5,69	5,69	5,69
MONTSERRAT	3,65	3,65	100,00 %	3,65	100,00 %	0,59	16,13 %	0,59	16,13 %	—	4,24	4,24	4,24
SZENT ILONA	1,10	1,10	100,00 %	1,10	100,00 %	0,05	4,42 %	0,05	4,42 %	—	1,15	1,15	1,15
TURKS- ÉS CAICOS-SZIGETEK	3,89	3,89	100,00 %	3,89	100,00 %	0,06	1,47 %	0,06	1,47 %	—	3,95	3,95	3,95
BRIT VIRGIN-SZIGETEK	2,39	2,39	100,00 %	2,39	100,00 %	1,41	58,78 %	1,41	58,78 %	—	3,80	3,80	3,80
* Brit TOT összesen	13,75	13,75	100,00 %	13,75	100,00 %	9,31	67,68 %	9,31	67,68 %	—	23,06	23,06	23,06

(millió EUR)

	Lomé									Cotonou	Összesen		
	NIP	Nemzeti indikatív programok				Egyéb segélyek				Regionális határozatok	Összesen		
		Határozatok	A NIP %-ában	Kifizetések	A NIP %-ában	Határozatok	A NIP %-ában	Kifizetések	A NIP %-ában		Határozatok	Célhoz kötött pénzeszközök	Kifizetések
TOT REGIONÁLIS EGYÜTTMŰKÖDÉS	7,98	7,98	100,00 %	7,98	100,00 %	0,44	5,46 %	0,44	5,46 %	—	8,41	8,41	8,41
* TOT regionális együttműködés	7,98	7,98	100,00 %	7,98	100,00 %	0,44	5,46 %	0,44	5,46 %	—	8,41	8,41	8,41
TOT ÖSSZESEN	—	—	0,00 %	—	0	0,96	0,00 %	0,96	0,00 %	—	0,96	0,96	0,96
* TOT összesen	79,93	79,93	100,00 %	79,93	100,00 %	45,07	56,39 %	45,07	56,39 %	—	125,00	125,00	125,00
* AKCS + TOT összesen	4 939,90	4 939,90	100,00 %	4 939,90	100,00 %	4 828,08	97,74 %	4 828,08	97,74 %	50,00	9 817,98	9 817,98	9 817,98

3.1.2. Táblázat:

7. EFA

2008. évi éves

ÁTFOGÓ HELYZETKÉP ÁLLAMOK SZERINTI BONTÁSBAN

(millió EUR)

	Lomé									Cotonou	Összesen		
	NIP	Nemzeti indikatív programok				Egyéb segélyek				Regionális határozatok	Határozatok	Célhoz kötött pénzeszközök	Kifizetések
		Határozatok	A NIP %-ában	Kifizetések	A NIP %-ában	Határozatok	A NIP %-ában	Kifizetések	A NIP %-ában				
ANGOLA	94,47	- 14,96	- 15,84 %	- 11,47	- 12,15 %	- 0,12	- 0,13 %	- 0,02	- 0,02 %	—	- 15,08	- 13,77	- 11,50
BENIN	87,63	- 0,38	- 0,44 %	- 0,09	- 0,10 %	—	0,00 %	—	0,00 %	—	- 0,38	- 0,36	- 0,09
BURKINA FASO	137,08	- 10,09	- 7,36 %	- 6,67	- 4,87 %	—	0,00 %	—	0,00 %	—	- 10,09	- 9,15	- 6,67
BOTSWANA	30,08	- 0,01	- 0,02 %	—	0,00 %	- 0,01	- 0,02 %	—	0,00 %	—	- 0,01	—	—
BURUNDI	42,25	- 35,91	- 84,98 %	- 35,16	- 83,22 %	- 30,06	- 71,13 %	- 30,03	- 71,06 %	—	- 65,96	- 65,94	- 65,19
KÖZÉP-AFRIKAI KÖZTÁRSASÁG	71,22	- 0,07	- 0,09 %	—	0,00 %	—	0,00 %	—	0,00 %	—	- 0,07	—	—
CSÁD	97,65	- 1,29	- 1,32 %	- 0,90	- 0,92 %	—	0,00 %	—	0,00 %	—	- 1,29	- 1,26	- 0,90
KAMERUN	104,41	—	0,00 %	—	0,00 %	—	0,00 %	—	0,00 %	—	—	—	—
KONGÓ	20,15	- 9,49	- 47,12 %	- 8,80	- 43,69 %	- 6,60	- 32,76 %	- 6,60	- 32,76 %	—	- 16,09	- 15,61	- 15,40
COMORE-SZIGETEK	20,16	- 0,09	- 0,43 %	- 0,02	- 0,08 %	—	0,00 %	—	0,00 %	—	- 0,09	- 0,02	- 0,02
ZÖLD-FOKI-SZIGETEK	23,06	- 1,01	- 4,36 %	- 0,16	- 0,70 %	—	0,00 %	—	0,00 %	—	- 1,01	- 0,92	- 0,16
DZSIBUTI	17,42	- 0,00	0,00 %	—	0,00 %	—	0,00 %	—	0,00 %	—	- 0,00	- 0,00	—
EGYENLÍTŐI-GUINEA	12,12	—	0,00 %	—	0,00 %	—	0,00 %	—	0,00 %	—	—	—	—
ERITREA	41,31	- 4,84	- 11,71 %	- 4,58	- 11,08 %	—	0,00 %	—	0,00 %	—	- 4,84	- 4,60	- 4,58
ETIÓPIA	197,59	- 7,24	- 3,66 %	- 1,48	- 0,75 %	- 25,60	- 12,95 %	- 9,50	- 4,81 %	—	- 32,84	- 31,90	- 10,98
GABON	29,14	- 0,17	- 0,58 %	- 0,17	- 0,58 %	—	0,00 %	—	0,00 %	—	- 0,17	- 0,17	- 0,17
GHÁNA	92,72	- 2,57	- 2,77 %	- 1,41	- 1,52 %	- 0,06	- 0,06 %	—	0,00 %	—	- 2,62	- 2,22	- 1,41
GAMBIA	18,84	- 2,73	- 14,49 %	- 2,71	- 14,37 %	- 0,04	- 0,20 %	—	0,00 %	—	- 2,77	- 2,77	- 2,71
BISSAU-GUINEA	34,54	- 0,63	- 1,83 %	- 0,41	- 1,18 %	- 0,00	0,00 %	—	0,00 %	—	- 0,63	- 0,56	- 0,41
GUINEA	119,33	- 2,37	- 1,99 %	- 1,45	- 1,22 %	- 35,09	- 29,41 %	- 27,87	- 23,35 %	—	- 37,46	- 33,39	- 29,32
ELEFÁNTCSONTPART	103,08	- 0,15	- 0,14 %	- 0,09	- 0,09 %	—	0,00 %	—	0,00 %	—	- 0,15	- 0,15	- 0,09
KENYA	120,39	- 9,50	- 7,89 %	- 5,92	- 4,91 %	- 2,65	- 2,20 %	- 1,97	- 1,64 %	—	- 12,15	- 10,79	- 7,89

(millió EUR)

	Lomé									Cotonou	Összesen		
	NIP	Nemzeti indikatív programok				Egyéb segélyek				Regionális határozatok	Határozatok	Célhoz kötött pénzeszközök	Kifizetések
		Határozatok	A NIP %-ában	Kifizetések	A NIP %-ában	Határozatok	A NIP %-ában	Kifizetések	A NIP %-ában				
LIBÉRIA	—	—	0,00 %	—	0,00 %	- 0,07	0,00 %	—	0,00 %	—	- 0,07	- 0,07	—
LESOTHO	44,80	- 0,61	- 1,36 %	- 0,61	- 1,36 %	—	0,00 %	—	0,00 %	—	- 0,61	- 0,61	- 0,61
MADAGASZKÁR	130,33	—	0,00 %	—	0,00 %	—	0,00 %	—	0,00 %	—	—	—	—
MALAWI	117,95	- 6,53	- 5,53 %	- 5,43	- 4,60 %	- 0,26	- 0,22 %	- 0,09	- 0,08 %	—	- 6,78	- 6,71	- 5,51
MAURITIUS	31,63	—	0,00 %	—	0,00 %	—	0,00 %	—	0,00 %	—	—	—	—
MAURITÁNIA	62,03	- 0,70	- 1,13 %	- 0,31	- 0,50 %	—	0,00 %	—	0,00 %	—	- 0,70	- 0,36	- 0,31
MALI	140,97	- 0,38	- 0,27 %	- 0,20	- 0,14 %	- 3,48	- 2,47 %	- 0,04	- 0,03 %	—	- 3,87	- 3,49	- 0,24
MOZAMBIK	158,57	- 2,75	- 1,73 %	- 0,27	- 0,17 %	- 0,01	0,00 %	- 0,01	0,00 %	—	- 2,76	- 2,18	- 0,27
NAMÍBIA	46,65	- 0,16	- 0,33 %	—	0,00 %	—	0,00 %	—	0,00 %	—	- 0,16	—	—
NIGER	138,22	—	0,00 %	—	0,00 %	—	0,00 %	—	0,00 %	—	—	—	—
RUANDA	115,33	- 0,53	- 0,46 %	- 0,30	- 0,26 %	- 0,00	0,00 %	—	0,00 %	—	- 0,53	- 0,37	- 0,30
SZENEGÁL	103,76	- 2,29	- 2,21 %	- 0,82	- 0,79 %	- 0,31	- 0,30 %	—	0,00 %	—	- 2,60	- 0,88	- 0,82
SEYCHELLE-SZIGETEK	5,26	—	0,00 %	—	0,00 %	—	0,00 %	—	0,00 %	—	—	—	—
SIERRA LEONE	49,78	- 23,70	- 47,61 %	- 21,01	- 42,22 %	—	0,00 %	—	0,00 %	—	- 23,70	- 23,03	- 21,01
SZOMÁLIA	—	—	0,00 %	—	0,00 %	—	0,00 %	—	0,00 %	—	—	—	—
SÃO TOMÉ ÉS PRÍNCIPE	7,89	- 0,00	- 0,06 %	—	0,00 %	—	0,00 %	—	0,00 %	—	- 0,00	- 0,00	—
SZUDÁN	—	—	0,00 %	—	0,00 %	- 104,77	0,00 %	- 101,97	0,00 %	—	- 104,77	- 104,63	- 101,97
SZVÁZIFÖLD	24,02	- 1,14	- 4,74 %	- 0,02	- 0,08 %	- 0,16	- 0,65 %	—	0,00 %	—	- 1,30	- 1,27	- 0,02
TANZÁNIA	155,69	- 0,50	- 0,32 %	- 0,06	- 0,04 %	- 0,02	- 0,01 %	—	0,00 %	—	- 0,52	- 0,25	- 0,06
TOGO	41,48	- 18,19	- 43,86 %	- 9,36	- 22,56 %	- 0,92	- 2,22 %	- 0,30	- 0,71 %	—	- 19,11	- 16,62	- 9,65
UGANDA	150,72	- 3,79	- 2,52 %	- 3,39	- 2,25 %	- 0,06	- 0,04 %	- 0,02	- 0,02 %	—	- 3,85	- 3,84	- 3,42
NIGÉRIA	117,83	- 119,36	- 101,30 %	- 77,77	- 66,00 %	- 0,34	- 0,29 %	- 0,02	- 0,02 %	—	- 119,70	- 100,95	- 77,79
ZAMBIA	99,59	- 0,35	- 0,35 %	- 0,35	- 0,35 %	- 0,01	- 0,01 %	—	0,00 %	—	- 0,36	- 0,35	- 0,35
ZIMBABWE	83,80	- 0,27	- 0,32 %	- 0,27	- 0,32 %	—	0,00 %	—	0,00 %	—	- 0,27	- 0,27	- 0,27
KONGÓI DEMOKRATIKUS KÖZTÁRSASÁG	99,36	- 55,17	- 55,52 %	- 22,93	- 23,07 %	- 2,15	- 2,16 %	- 1,94	- 1,95 %	—	- 57,32	- 42,69	- 24,86
* Afrika összesen	3 440,30	- 339,89	- 9,88 %	- 224,56	- 6,53 %	- 212,76	- 6,18 %	- 180,37	- 5,24 %	—	- 552,65	- 502,13	- 404,93

	Lomé									Cotonou	Összesen		
	NIP	Nemzeti indikatív programok				Egyéb segélyek				Regionális határozatok	Határozatok	Célhoz kötött pénzeszközök	Kifizetések
		Határozatok	A NIP %-ában	Kifizetések	A NIP %-ában	Határozatok	A NIP %-ában	Kifizetések	A NIP %-ában				
ANTIGUA ÉS BARBUDA	2,94	—	0,00 %	—	0,00 %	—	0,00 %	—	0,00 %	—	—	—	—
BARBADOS	2,86	—	0,00 %	—	0,00 %	—	0,00 %	—	0,00 %	—	—	—	—
BELIZE	8,98	—	0,00 %	—	0,00 %	—	0,00 %	—	0,00 %	—	—	—	—
BAHAMA-SZIGETEK	4,29	—	0,00 %	—	0,00 %	—	0,00 %	—	0,00 %	—	—	—	—
DOMINIKAI KÖZTÁRSASÁG	80,22	- 0,50	- 0,62 %	0,21	0,26 %	—	0,00 %	—	0,00 %	—	- 0,50	- 0,45	0,21
DOMINIKA	4,45	- 0,91	- 20,51 %	0,11	2,41 %	—	0,00 %	—	0,00 %	—	- 0,91	- 0,23	0,11
GRENADA	5,38	—	0,00 %	—	0,00 %	—	0,00 %	—	0,00 %	—	—	—	—
GUYANA	31,68	—	0,00 %	—	0,00 %	—	0,00 %	—	0,00 %	—	—	—	—
HAITI	80,57	- 0,03	- 0,03 %	- 0,00	0,00 %	- 6,00	- 7,45 %	—	0,00 %	—	- 6,03	- 6,00	- 0,00
JAMAICA	46,35	- 0,04	- 0,08 %	—	0,00 %	- 83,20	- 179,49 %	- 30,46	- 65,72 %	—	- 83,24	- 82,77	- 30,46
SAINT KITTS ÉS NEVIS	2,48	- 0,01	- 0,23 %	—	0,00 %	- 0,00	- 0,15 %	—	0,00 %	—	- 0,01	- 0,00	—
SAINT LUCIA	1,77	- 0,17	- 9,32 %	—	0,00 %	—	0,00 %	—	0,00 %	—	- 0,17	—	—
SURINAME	16,09	- 0,03	- 0,17 %	- 0,01	- 0,04 %	- 0,00	- 0,02 %	- 0,00	0,00 %	—	- 0,03	- 0,03	- 0,01
SAINT VINCENT ÉS GRENADINE-SZIGETEK	3,22	—	0,00 %	—	0,00 %	—	0,00 %	—	0,00 %	—	—	—	—
TRINIDAD ÉS TOBAGO	9,27	—	0,00 %	—	0,00 %	- 6,00	- 64,73 %	- 4,00	- 43,15 %	—	- 6,00	- 6,00	- 4,00
* Karib-szigetek összesen	300,55	- 1,68	- 0,56 %	0,31	0,10 %	- 95,21	- 31,68 %	- 34,47	- 11,47 %	—	- 96,88	- 95,48	- 34,16
FIDZSI-SZIGETEK	21,40	- 0,50	- 2,34 %	- 0,47	- 2,20 %	- 0,09	- 0,44 %	- 0,03	- 0,12 %	—	- 0,59	- 0,50	- 0,50
KIRIBATI	5,41	- 0,42	- 7,72 %	- 0,42	- 7,72 %	—	0,00 %	—	0,00 %	—	- 0,42	- 0,42	- 0,42
PÁPUA ÚJ-GUINEA	39,58	- 3,39	- 8,56 %	- 3,24	- 8,19 %	—	0,00 %	—	0,00 %	—	- 3,39	- 3,24	- 3,24
SALAMON-SZIGETEK	19,07	- 0,48	- 2,50 %	- 0,45	- 2,34 %	—	0,00 %	—	0,00 %	—	- 0,48	- 0,47	- 0,45
TONGA	5,56	—	0,00 %	—	0,00 %	—	0,00 %	—	0,00 %	—	—	—	—
TUVALU	1,06	—	0,00 %	—	0,00 %	- 0,20	- 18,85 %	—	0,00 %	—	- 0,20	- 0,20	—
VANUATU	7,44	—	0,00 %	—	0,00 %	—	0,00 %	—	0,00 %	—	—	—	—
SZAMOA	8,92	—	0,00 %	—	0,00 %	—	0,00 %	—	0,00 %	—	—	—	—
* Csendes-óceáni szigetek összesen	108,43	- 4,78	- 4,41 %	- 4,58	- 4,22 %	- 0,29	- 0,27 %	- 0,03	- 0,02 %	—	- 5,08	- 4,83	- 4,60

(millió EUR)

	Lomé									Cotonou	Összesen		
	NIP	Nemzeti indikatív programok				Egyéb segélyek				Regionális határozatok	Határozatok	Célhoz kötött pénzeszközök	Kifizetések
		Határozatok	A NIP %-ában	Kifizetések	A NIP %-ában	Határozatok	A NIP %-ában	Kifizetések	A NIP %-ában				
AKCS-N BELÜLI KÖLTSÉGVETÉS	—	—	0,00 %	—	0,00 %	—	0,00 %	—	0,00 %	—	—	—	—
AKCS REGIONÁLIS EGYÜTTMŰKÖDÉS		- 73,28	- 7,27 %	- 45,02	- 4,47 %	- 3,21	0,00 %	- 1,73	- 0,17 %	—	- 76,49	- 63,33	- 46,75
* AKCS regionális együttműködés összesen	1 008,04	- 73,28	- 7,27 %	- 45,02	- 4,47 %	- 3,21	- 0,32 %	- 1,73	- 0,17 %	—	- 76,49	- 63,33	- 46,75
ÖSSZES AKCS-ORSZÁG	—	—	0,00 %	—	0,00 %	- 29,42	0,00 %	- 29,01	0,00 %	—	- 29,42	- 29,26	- 29,01
IGAZGATÁSI ÉS PÉNZÜGYI KÖLTSÉGEK	2,66	—	0,00 %	—	0,00 %	—	0,00 %	—	0,00 %	—	—	—	—
* AKCS összesen	4 859,97	- 419,63	- 8,63 %	- 273,85	- 5,63 %	- 340,90	- 7,01 %	- 245,60	- 5,05 %	—	- 760,52	- 695,03	- 519,45
MAYOTTE	6,69		0,00 %		0,00 %		0,00 %		0,00 %	—			
ÚJ-KALEDÓNIA	12,28	- 0,17	- 1,34 %	- 0,15	- 1,21 %	- 1,17	- 9,53 %	- 0,72	- 5,86 %	—	- 1,34	- 1,13	- 0,87
FRANCIA POLINÉZIA	12,82	- 0,14	- 1,08 %	—	0,00 %	—	0,00 %	—	0,00 %	—	- 0,14	- 0,05	—
SAINT-PIERRE ÉS MIQUELON	3,00	—	0,00 %	—	0,00 %	—	0,00 %	—	0,00 %	—	—	—	—
FRANCIA DÉLI TERÜLETEK	0,00	—	0,00 %	—	0,00 %	—	0,00 %	—	0,00 %	—	—	—	—
WALLIS ÉS FUTUNA	4,57	—	0,00 %	—	0,00 %	—	0,00 %	—	0,00 %	—	—	—	—
* Francia TOT összesen	39,36	- 0,30	- 0,77 %	- 0,15	- 0,38 %	- 1,17	- 2,97 %	- 0,72	- 1,83 %	—	- 1,47	- 1,18	- 0,87
ARUBA	6,88	- 0,12	- 1,70 %	- 0,09	- 1,29 %	—	0,00 %	—	0,00 %	—	- 0,12	- 0,09	- 0,09
HOLLAND ANTILLÁK	11,96	- 2,67	- 22,33 %	- 2,29	- 19,14 %	- 0,06	- 0,48 %	- 0,06	- 0,47 %	—	- 2,73	- 2,73	- 2,35
* Holland TOT összesen	18,84	- 2,79	- 14,80 %	- 2,38	- 12,62 %	- 0,06	- 0,31 %	- 0,06	- 0,30 %	—	- 2,85	- 2,82	- 2,43
ANGUILLA	2,72	- 0,00	0,00 %	—	0,00 %	—	0,00 %	—	0,00 %	—	- 0,00	- 0,00	—
KAJMÁN-SZIGETEK	—	—	0,00 %	—	0,00 %	—	0,00 %	—	0,00 %	—	—	—	—
FALKLAND-SZIGETEK	—	—	0,00 %	—	0,00 %	—	0,00 %	—	0,00 %	—	—	—	—
MONTERRAT	3,65	—	0,00 %	—	0,00 %	—	0,00 %	—	0,00 %	—	—	—	—
SZENT ILONA	1,10	—	0,00 %	—	0,00 %	—	0,00 %	—	0,00 %	—	—	—	—
TURKS- ÉS CAICOS-SZIGETEK	3,89	- 0,00	- 0,01 %	—	0,00 %	—	0,00 %	—	0,00 %	—	- 0,00	—	—
BRIT VIRGIN-SZIGETEK	2,39	- 0,00	- 0,19 %	—	0,00 %	—	0,00 %	—	0,00 %	—	- 0,00	—	—
* Brit TOT összesen	13,75	- 0,00	- 0,04 %	—	0,00 %	—	0,00 %	—	0,00 %	—	- 0,00	- 0,00	—

(millió EUR)

	Lomé									Cotonou	Összesen		
	NIP	Nemzeti indikatív programok				Egyéb segélyek				Regionális határozatok	Határozatok	Célhoz kötött pénzeszközök	Kifizetések
		Határozatok	Δ NIP %-ában	Kifizetések	Δ NIP %-ában	Határozatok	Δ NIP %-ában	Kifizetések	Δ NIP %-ában				
TOT REGIONÁLIS EGYÜTTMŰKÖDÉS	7,98	-0,14	-1,81 %	-0,05	-0,58 %	-0,04	-0,47 %	—	0,00 %	—	-0,18	-0,14	-0,05
* TOT regionális együttműködés	7,98	-0,14	-1,81 %	-0,05	-0,58 %	-0,04	-0,47 %	—	0,00 %	—	-0,18	-0,14	-0,05
TOT ÖSSZESEN	—	—	0,00 %	—	0,00 %	—	0,00 %	—	0,00 %	—	—	—	—
* TOT összesen	79,93	-3,24	-4,06 %	-2,57	-3,22 %	-1,27	-1,58 %	-0,78	-0,97 %	—	-4,51	-4,14	-3,35
* AKCS + TOT összesen	4 939,90	-422,87	-8,56 %	-276,42	-5,60 %	-342,16	-6,93 %	-246,38	-4,99 %	—	-765,03	-699,17	-522,80

3.1.3. Táblázat:

7. EFA

Határozatok 2008. évi kumulált

HELYZETKÉP ESZKÖZÖK ÉS ÁLLAMOK SZERINTI BONTÁSBAN

(millió EUR)

	Lomé											Összesen	Cotonou	Állam összesen
	NIP	Nem NIP												
	Támoga- tások	Kamattá- mogatások	Sürgős- ségi segély	Menekültek segélyezése	Kockázati tőke	Stabex	Sysmin	Átvezetések a többi alapról	SAF	Súlyosan eladósodott szegény országok	Összesen nem NIP			
ANGOLA	94,47	—	28,31	9,29	1,91	—	—	—	—	—	39,51	133,99	—	133,99
BENIN	87,63	—	0,92	—	12,00	1,31	—	7,12	39,10	—	60,45	148,08	—	148,08
BURKINA FASO	137,08	—	0,84	—	22,44	18,63	21,60	2,87	83,41	—	149,79	286,87	—	286,87
BOTSWANA	30,08	16,45	—	0,23	2,53	—	33,71	2,23	—	—	55,15	85,23	—	85,23
BURUNDI	42,25	—	17,05	—	—	24,53	—	2,56	11,92	—	56,06	98,31	—	98,31
KÖZÉP-AFRIKAI KÖZTÁRSASÁG	71,22	—	—	0,23	—	18,37	—	4,66	9,85	—	33,11	104,33	—	104,33
CSÁD	97,65	—	0,98	—	—	11,31	—	2,20	19,58	—	34,07	131,72	—	131,72
KAMERUN	104,41	0,27	—	—	6,61	244,19	—	3,04	33,61	—	287,71	392,13	—	392,13
KONGÓ	20,15	—	—	—	—	—	—	0,66	—	—	0,66	20,80	—	20,80
COMORE-SZIGETEK	20,16	—	—	—	2,43	4,29	—	0,60	6,50	—	13,82	33,97	—	33,97
ZÖLD-FOKI-SZIGETEK	23,06	—	0,18	—	11,71	1,20	—	0,25	—	—	13,34	36,39	—	36,39
DZSIBUTI	17,42	—	0,42	0,47	0,50	—	—	0,19	4,10	—	5,67	23,10	—	23,10
EGYENLÍTŐI-GUINEA	12,12	—	—	—	—	7,60	—	0,38	—	—	7,98	20,10	—	20,10
ERITREA	41,31	—	1,75	3,73	8,00	—	—	—	—	—	13,48	54,79	—	54,79
ETIÓPIA	197,59	—	6,83	7,07	43,51	179,49	—	3,80	77,65	—	318,35	515,94	—	515,94
GABON	29,14	0,40	—	—	0,60	—	13,96	1,65	8,15	—	24,75	53,89	—	53,89
GHÁNA	92,72	11,81	1,28	—	1,65	50,58	0,15	11,43	87,06	—	163,96	256,68	—	256,68
GAMBIA	18,84	—	—	—	4,30	0,35	—	0,55	6,20	—	11,40	30,24	—	30,24
BISSAU-GUINEA	34,54	—	1,20	—	4,63	1,28	—	5,35	9,48	—	21,94	56,48	—	56,48
GUINEA	119,33	3,28	2,37	1,49	48,06	—	38,31	4,56	25,66	—	123,73	243,05	—	243,05
ELEFÁNTCSONTPART	103,08	6,12	0,83	2,53	11,55	269,68	—	3,66	77,12	—	371,49	474,57	—	474,57
KENYA	120,39	10,65	9,31	0,86	44,53	84,80	—	3,16	—	—	153,31	273,69	—	273,69

(millió EUR)

	Lomé											Összesen	Cotonou	Állam összesen
	NIP	Nem NIP												
	Támoga- tások	Kamattá- mogatások	Sürgős- ségi segély	Menekültek segélyezése	Kockázati tőke	Stabex	Sysmin	Átvezetések a többi alapról	SAF	Súlyosan eladósodott szegény országok	Összesen nem NIP			
LIBÉRIA	—	—	16,09	4,32	—	—	—	12,72	—	—	33,13	33,13	—	33,13
LESOTHO	44,80	6,89	—	—	17,18	3,71	—	4,98	21,59	—	54,34	99,14	—	99,14
MADAGASZKÁR	130,33	—	1,65	—	12,71	55,50	—	5,90	10,80	—	86,55	216,89	—	216,89
MALAWI	117,95	—	1,30	14,34	44,79	8,69	—	11,51	52,34	—	132,98	250,93	—	250,93
MAURITIUS	31,63	12,15	—	—	5,10	—	—	0,60	—	—	17,85	49,48	—	49,48
MAURITÁNIA	62,03	3,47	1,36	0,08	18,40	16,15	57,85	6,00	24,46	—	127,77	189,80	—	189,80
MALI	140,97	5,02	1,21	0,68	20,81	0,94	11,57	7,74	61,32	—	109,29	250,26	—	250,26
MOZAMBIK	158,57	—	6,15	26,08	28,16	3,64	—	—	30,00	—	94,04	252,61	—	252,61
NAMÍBIA	46,65	9,42	0,17	—	6,42	—	37,60	—	—	—	53,61	100,27	—	100,27
NIGER	138,22	—	0,46	0,09	4,67	—	29,38	4,44	22,40	—	61,43	199,64	—	199,64
RUANDA	115,33	—	24,43	0,64	14,00	41,62	—	2,69	—	—	83,38	198,71	—	198,71
SZENEGÁL	103,76	2,35	0,65	0,69	13,10	32,27	—	6,38	32,50	—	87,94	191,70	—	191,70
SEYCHELLE-SZIGETEK	5,26	—	—	—	3,00	—	—	0,05	—	—	3,05	8,31	—	8,31
SIERRA LEONE	49,78	—	9,53	0,81	8,00	10,01	0,18	2,48	11,90	—	42,91	92,69	—	92,69
SZOMÁLIA	—	—	—	—	—	—	—	18,44	—	—	18,44	18,44	—	18,44
SÃO TOMÉ ÉS PRÍNCIPE	7,89	—	—	—	5,60	2,89	—	0,07	2,07	—	10,63	18,52	—	18,52
SZUDÁN	—	—	39,17	—	—	—	—	0,24	—	—	39,41	39,41	—	39,41
SZVÁZIFÖLD	24,02	—	—	—	16,00	—	—	1,26	—	—	17,26	41,28	—	41,28
TANZÁNIA	155,69	—	2,84	—	50,96	57,74	—	9,50	103,30	—	224,34	380,03	—	380,03
TOGO	41,48	—	0,41	—	—	20,77	0,06	3,59	—	—	24,83	66,31	—	66,31
UGANDA	150,72	0,78	1,41	0,75	38,86	144,07	—	2,34	51,59	4,59	244,40	395,12	—	395,12
NIGÉRIA	117,83	9,97	1,03	—	2,50	—	—	0,90	—	—	14,40	132,23	—	132,23
ZAMBIA	99,59	—	1,25	1,10	49,85	—	60,16	6,81	96,41	—	215,58	315,17	—	315,17
ZIMBABWE	83,80	13,72	0,64	1,78	16,15	26,97	0,09	7,30	36,00	—	102,67	186,47	—	186,47
KONGÓI DEMOKRATIKUS KÖZTÁRSASÁG	99,36	—	13,54	5,30	—	—	—	20,44	—	—	39,28	138,65	—	138,65
* Afrika összesen	3 440,30	112,75	195,59	82,55	603,22	1 342,56	304,62	197,29	1 056,07	4,59	3 899,24	7 339,53	—	7 339,53

(millió EUR)

	Lomé											Összesen	Cotonou	Állam összesen
	NIP	Nem NIP									Összesen nem NIP			
	Támoga- tások	Kamattá- mogatások	Sürgős- ségi segély	Menekültek segélyezése	Kockázati tőke	Stabex	Sysmin	Átvezetések a többi alapról	SAF	Súlyosan eladósodott szegény országok				
ANTIGUA ÉS BARBUDA	2,94	—	0,66	—	—	—	—	0,05	—	—	0,70	3,64	—	3,64
BARBADOS	2,86	5,40	—	—	—	—	—	0,95	—	—	6,34	9,20	—	9,20
BELIZE	8,98	0,46	0,74	0,50	3,50	—	—	3,56	—	—	8,75	17,73	—	17,73
BAHAMA-SZIGETEK	4,29	6,91	—	—	—	—	—	0,36	—	—	7,27	11,57	—	11,57
DOMINIKAI KÖZTÁRSASÁG	80,22	1,15	—	—	25,23	—	19,61	—	22,78	—	68,77	148,99	—	148,99
DOMINIKA	4,45	—	—	—	2,50	14,94	—	0,00	2,15	—	19,59	24,04	—	24,04
GRENADA	5,38	0,68	—	—	1,50	10,59	—	0,02	1,98	—	14,78	20,16	—	20,16
GUYANA	31,68	—	—	—	13,30	—	0,24	4,07	7,70	6,44	31,75	63,44	—	63,44
HAITI	80,57	—	4,89	—	8,00	32,51	—	—	16,97	—	62,37	142,94	—	142,94
JAMAICA	46,35	20,69	—	—	2,99	—	2,05	32,69	2,50	—	60,92	107,27	—	107,27
SAINT KITTS ÉS NEVIS	2,48	—	—	—	2,00	—	—	0,23	—	—	2,23	4,71	—	4,71
SAINT LUCIA	1,77	2,23	0,08	—	1,50	26,83	—	0,12	—	—	30,75	32,53	—	32,53
SURINAME	16,09	—	—	0,50	0,65	—	0,16	4,42	—	—	5,73	21,83	—	21,83
SAINT VINCENT ÉS GRENADINE-SZIGETEK	3,22	—	—	—	5,00	31,57	—	0,10	—	—	36,67	39,89	—	39,89
TRINIDAD ÉS TOBAGO	9,27	15,46	—	—	4,07	—	—	0,98	6,20	—	26,71	35,98	—	35,98
* Karib-szigetek összesen	300,55	52,96	6,36	1,00	70,24	116,46	22,06	47,54	60,28	6,44	383,35	683,90	—	683,90
FIDZSI-SZIGETEK	21,40	1,20	1,00	—	0,06	—	—	0,85	—	—	3,11	24,51	—	24,51
KIRIBATI	5,41	—	—	—	1,00	0,63	—	0,15	—	—	1,78	7,19	—	7,19
PÁPUA ÚJ-GUINEA	39,58	4,97	0,11	—	21,33	84,58	—	3,47	20,50	—	134,97	174,54	—	174,54
SALAMON-SZIGETEK	19,07	—	—	—	1,30	8,10	—	0,48	—	—	9,88	28,95	—	28,95
TONGA	5,56	0,64	—	—	0,22	2,02	—	0,39	—	—	3,26	8,82	—	8,82
TUVALU	1,06	—	—	—	0,30	0,03	—	0,04	—	—	0,38	1,44	—	1,44
VANUATU	7,44	—	0,15	—	1,00	2,69	—	0,17	—	—	4,01	11,45	—	11,45
SZAMOA	8,92	—	0,30	—	5,50	5,78	—	0,04	—	—	11,62	20,54	—	20,54
* Csendes-óceáni szigetek összesen	108,43	6,80	1,57	—	30,71	103,82	—	5,60	20,50	—	169,00	277,43	—	277,43

	Lomé											Összesen	Cotonou	Állam összesen
	NIP	Nem NIP									Összesen nem NIP			
	Támoga- tások	Kamattá- mogatások	Sürgős- ségi segély	Menekültek segélyezése	Kockázati tőke	Stabex	Sysmin	Átvezetések a többi alapról	SAF	Súlyosan eladósodott szegény országok				
AKCS-N BELÜLI KÖLTSÉGVETÉS	—	—	—	—	—	—	—	—	—	—	—	—	50,00	50,00
AKCS REGIONÁLIS EGYÜTTMŰKÖDÉS	1 008,04	12,37	—	—	44,76	—	—	38,17	—	—	95,31	1 103,35	—	1 103,35
* AKCS regionális együttműködés összesen	1 008,04	12,37	—	—	44,76	—	—	38,17	—	—	95,31	1 103,35	50,00	1 153,35
ÖSSZES AKCS-ORSZÁG	—	13,12	198,82	—	12,25	—	0,21	6,66	—	—	231,06	231,06	—	231,06
IGAZGATÁSI ÉS PÉNZÜGYI KÖLTSÉGEK	2,66	—	—	—	—	—	—	0,36	4,69	—	5,05	7,72	—	7,72
* AKCS összesen	4 859,97	198,00	402,35	83,55	761,18	1 562,83	326,89	295,63	1 141,54	11,03	4 783,01	9 642,98	50,00	9 692,98
MAYOTTE	6,69	—	0,49	—	4,90	—	—	—	—	—	5,39	12,08	—	12,08
ÚJ-KALEDÓNIA	12,28	0,64	0,25	—	6,00	—	1,33	2,20	—	—	10,42	22,69	—	22,69
FRANCIA POLINÉZIA	12,82	0,92	0,11	—	3,91	0,93	—	1,50	—	—	7,37	20,20	—	20,20
SAINT-PIERRE ÉS MIQUELON	3,00	—	—	—	—	—	—	0,54	—	—	0,54	3,54	—	3,54
FRANCIA DÉLI TERÜLETEK	0,00	—	—	—	—	—	—	—	—	—	—	0,00	—	0,00
WALLIS ÉS FUTUNA	4,57	—	0,08	—	—	—	—	0,02	—	—	0,09	4,66	—	4,66
* Francia TOT összesen	39,36	1,56	0,92	—	14,81	0,93	1,33	4,26	—	—	23,81	63,17	—	63,17
ARUBA	6,88	0,07	—	—	—	—	—	0,10	—	—	0,17	7,05	—	7,05
HOLLAND ANTILLÁK	11,96	0,67	—	—	6,59	—	—	3,13	—	—	10,39	22,35	—	22,35
* Holland TOT összesen	18,84	0,74	—	—	6,59	—	—	3,23	—	—	10,56	29,40	—	29,40
ANGUILLA	2,72	—	—	—	—	—	—	0,35	—	—	0,35	3,07	—	3,07
KAJMÁN-SZIGETEK	—	1,07	—	0,09	—	—	—	—	—	—	1,17	1,17	—	1,17
FALKLAND-SZIGETEK	—	0,62	—	—	—	5,07	—	0,01	—	—	5,69	5,69	—	5,69
MONTSERRAT	3,65	—	0,38	0,20	—	—	—	0,01	—	—	0,59	4,24	—	4,24
SZENT ILONA	1,10	—	—	—	—	—	—	0,05	—	—	0,05	1,15	—	1,15
TURKS- ÉS CAICOS-SZIGETEK	3,89	—	—	—	—	—	—	0,06	—	—	0,06	3,95	—	3,95
BRIT VIRGIN-SZIGETEK	2,39	0,19	—	—	1,10	—	—	0,12	—	—	1,41	3,80	—	3,80
* Brit TOT összesen	13,75	1,88	0,38	0,29	1,10	5,07	—	0,59	—	—	9,31	23,06	—	23,06

(millió EUR)

	Lomé											Összesen	Cotonou	Állam összesen
	NIP	Nem NIP									Összesen nem NIP			
	Támoga- tások	Kamattá- mogatások	Sürgős- ségi segély	Menekültek segélyezése	Kockázati tőke	Stabex	Sysmin	Átvezetések a többi alpból	SAF	Súlyosan eladósodott szegény országok				
TOT REGIONÁLIS EGYÜTT- MŰKÖDÉS	7,98	—	—	—	—	—	—	0,44	—	—	0,44	8,41	—	8,41
* TOT regionális együttmű- ködés	7,98	—	—	—	—	—	—	0,44	—	—	0,44	8,41	—	8,41
TOT ÖSSZESEN	—	—	0,96	—	—	—	—	—	—	—	0,96	0,96	—	0,96
* TOT összesen	79,93	4,18	2,26	0,29	22,49	6,00	1,33	8,52	—	—	45,07	125,00	—	125,00
* AKCS + TOT összesen	4 939,90	202,18	404,61	83,85	783,68	1 568,83	328,22	304,15	1 141,54	11,03	4 828,08	9 767,98	50,00	9 817,98

3.1.4. Táblázat:

7. EFA

Határozatok 2008. évi éves

HELYZETKÉP ESZKÖZÖK ÉS ÁLLAMOK SZERINTI BONTÁSBAN

(millió EUR)

	Lomé											Összesen	Cotonou	Állam összesen
	NIP	Nem NIP												
	Támoga- tások	Kamattá- mogatások	Sürgős- ségi segély	Menekültek segélyezése	Kockázati tőke	Stabex	Sysmin	Átvezetések a többi alapból	SAF	Súlyosan eladósodott szegény országok	Összesen nem NIP			
ANGOLA	- 14,96	—	—	- 0,12	—	—	—	—	—	—	- 0,12	- 15,08	—	- 15,08
BENIN	- 0,38	—	—	—	—	—	—	—	—	—	—	- 0,38	—	- 0,38
BURKINA FASO	- 10,09	—	—	—	—	—	—	—	—	—	—	- 10,09	—	- 10,09
BOTSWANA	- 0,01	—	—	—	—	—	- 0,01	—	—	—	- 0,01	- 0,01	—	- 0,01
BURUNDI	- 35,91	—	—	—	—	- 30,03	—	- 0,03	—	—	- 30,06	- 65,96	—	- 65,96
KÖZÉP-AFRIKAI KÖZTÁRSASÁG	- 0,07	—	—	—	—	—	—	—	—	—	—	- 0,07	—	- 0,07
CSÁD	- 1,29	—	—	—	—	—	—	—	—	—	—	- 1,29	—	- 1,29
KAMERUN	—	—	—	—	—	—	—	—	—	—	—	—	—	—
KONGÓ	- 9,49	—	—	—	—	—	—	—	- 6,60	—	- 6,60	- 16,09	—	- 16,09
COMORE-SZIGETEK	- 0,09	—	—	—	—	—	—	—	—	—	—	- 0,09	—	- 0,09
ZÖLD-FOKI-SZIGETEK	- 1,01	—	—	—	—	—	—	—	—	—	—	- 1,01	—	- 1,01
DZSIBUTI	- 0,00	—	—	—	—	—	—	—	—	—	—	- 0,00	—	- 0,00
EGYENLÍTŐI-GUINEA	—	—	—	—	—	—	—	—	—	—	—	—	—	—
ERITREA	- 4,84	—	—	—	—	—	—	—	—	—	—	- 4,84	—	- 4,84
ETIÓPIA	- 7,24	—	- 0,12	—	- 25,00	—	—	—	- 0,47	—	- 25,60	- 32,84	—	- 32,84
GABON	- 0,17	—	—	—	—	—	—	—	—	—	—	- 0,17	—	- 0,17
GHÁNA	- 2,57	—	—	—	—	—	—	- 0,06	—	—	- 0,06	- 2,62	—	- 2,62
GAMBIA	- 2,73	—	—	—	—	—	—	- 0,04	—	—	- 0,04	- 2,77	—	- 2,77
BISSAU-GUINEA	- 0,63	—	—	—	—	—	—	- 0,00	—	—	- 0,00	- 0,63	—	- 0,63
GUINEA	- 2,37	—	—	—	—	—	- 32,09	- 3,00	—	—	- 35,09	- 37,46	—	- 37,46
ELEFÁNTCSONTPART	- 0,15	—	—	—	—	—	—	—	—	—	—	- 0,15	—	- 0,15
KENYA	- 9,50	—	—	—	—	—	—	- 2,65	—	—	- 2,65	- 12,15	—	- 12,15

(millió EUR)

	Lomé											Összesen	Cotonou	Állam összesen
	NIP	Nem NIP												
	Támogatások	Kamattámogatások	Sürgősségi segély	Menekültek segélyezése	Kockázati tőke	Stabex	Sysmin	Átvezetések a többi alapról	SAF	Súlyosan eladósodott szegény országok	Összesen nem NIP			
LIBÉRIA	—	—	—	—	—	—	—	- 0,07	—	—	- 0,07	- 0,07	—	- 0,07
LESOTHO	- 0,61	—	—	—	—	—	—	—	—	—	—	- 0,61	—	- 0,61
MADAGASZKÁR	—	—	—	—	—	—	—	—	—	—	—	—	—	—
MALAWI	- 6,53	—	—	—	—	—	—	- 0,26	—	—	- 0,26	- 6,78	—	- 6,78
MAURITIUS	—	—	—	—	—	—	—	—	—	—	—	—	—	—
MAURITÁNIA	- 0,70	—	—	—	—	—	—	—	—	—	—	- 0,70	—	- 0,70
MALI	- 0,38	—	—	—	—	—	- 3,48	—	—	—	- 3,48	- 3,87	—	- 3,87
MOZAMBIK	- 2,75	—	- 0,01	—	—	—	—	—	—	—	- 0,01	- 2,76	—	- 2,76
NAMÍBIA	- 0,16	—	—	—	—	—	—	—	—	—	—	- 0,16	—	- 0,16
NIGER	—	—	—	—	—	—	—	—	—	—	—	—	—	—
RUANDA	- 0,53	—	—	—	—	—	—	- 0,00	—	—	- 0,00	- 0,53	—	- 0,53
SZENEGÁL	- 2,29	—	—	- 0,18	—	—	—	- 0,12	—	—	- 0,31	- 2,60	—	- 2,60
SEYCHELLE-SZIGETEK	—	—	—	—	—	—	—	—	—	—	—	—	—	—
SIERRA LEONE	- 23,70	—	—	—	—	—	—	—	—	—	—	- 23,70	—	- 23,70
SZOMÁLIA	—	—	—	—	—	—	—	—	—	—	—	—	—	—
SÃO TOMÉ ÉS PRÍNCIPE	- 0,00	—	—	—	—	—	—	—	—	—	—	- 0,00	—	- 0,00
SZUDÁN	—	—	- 0,80	—	—	- 103,83	—	- 0,14	—	—	- 104,77	- 104,77	—	- 104,77
SZVÁZIFÖLD	- 1,14	—	—	—	—	—	—	- 0,16	—	—	- 0,16	- 1,30	—	- 1,30
TANZÁNIA	- 0,50	—	—	—	—	—	—	- 0,02	—	—	- 0,02	- 0,52	—	- 0,52
TOGO	- 18,19	—	—	—	—	—	—	- 0,92	—	—	- 0,92	- 19,11	—	- 19,11
UGANDA	- 3,79	—	—	—	—	—	—	—	- 0,06	—	- 0,06	- 3,85	—	- 3,85
NIGÉRIA	- 119,36	—	—	—	—	—	—	- 0,34	—	—	- 0,34	- 119,70	—	- 119,70
ZAMBIA	- 0,35	—	—	—	—	—	—	- 0,01	—	—	- 0,01	- 0,36	—	- 0,36
ZIMBABWE	- 0,27	—	—	—	—	—	—	—	—	—	—	- 0,27	—	- 0,27
KONGÓI DEMOKRATIKUS KÖZTÁRSASÁG	- 55,17	—	—	—	—	—	—	- 2,15	—	—	- 2,15	- 57,32	—	- 57,32
* Afrika összesen	- 339,89	—	- 0,93	- 0,30	- 25,00	- 133,86	- 35,58	- 9,95	- 7,13	—	- 212,76	- 552,65	—	- 552,65

(millió EUR)

	Lomé											Összesen	Cotonou	Állam összesen
	NIP	Nem NIP									Összesen nem NIP			
	Támoga- tások	Kamattá- mogatások	Sürgős- ségi segély	Menekültek segélyezése	Kockázati tőke	Stabex	Sysmin	Átvezetések a többi alapról	SAF	Súlyosan eladósodott szegény országok				
ANTIGUA ÉS BARBUDA	—	—	—	—	—	—	—	—	—	—	—	—	—	—
BARBADOS	—	—	—	—	—	—	—	—	—	—	—	—	—	—
BELIZE	—	—	—	—	—	—	—	—	—	—	—	—	—	—
BAHAMA-SZIGETEK	—	—	—	—	—	—	—	—	—	—	—	—	—	—
DOMINIKAI KÖZTÁRSASÁG	- 0,50	—	—	—	—	—	—	—	—	—	—	- 0,50	—	- 0,50
DOMINIKA	- 0,91	—	—	—	—	—	—	—	—	—	—	- 0,91	—	- 0,91
GRENADA	—	—	—	—	—	—	—	—	—	—	—	—	—	—
GUYANA	—	—	—	—	—	—	—	—	—	—	—	—	—	—
HAITI	- 0,03	—	—	—	- 6,00	—	—	—	—	—	- 6,00	- 6,03	—	- 6,03
JAMAICA	- 0,04	—	—	—	- 15,00	—	- 68,06	- 0,14	—	—	- 83,20	- 83,24	—	- 83,24
SAINT KITTS ÉS NEVIS	- 0,01	—	—	—	—	—	—	- 0,00	—	—	- 0,00	- 0,01	—	- 0,01
SAINT LUCIA	- 0,17	—	—	—	—	—	—	—	—	—	—	- 0,17	—	- 0,17
SURINAME	- 0,03	—	—	—	—	—	—	- 0,00	—	—	- 0,00	- 0,03	—	- 0,03
SAINT VINCENT ÉS GRENADINE-SZIGETEK	—	—	—	—	—	—	—	—	—	—	—	—	—	—
TRINIDAD ÉS TOBAGO	—	—	—	—	- 6,00	—	—	—	—	—	- 6,00	- 6,00	—	- 6,00
* Karib-szigetek összesen	- 1,68	—	—	—	- 27,00	—	- 68,06	- 0,14	—	—	- 95,21	- 96,88	—	- 96,88
FIDZSI-SZIGETEK	- 0,50	—	—	—	—	—	—	- 0,09	—	—	- 0,09	- 0,59	—	- 0,59
KIRIBATI	- 0,42	—	—	—	—	—	—	—	—	—	—	- 0,42	—	- 0,42
PÁPUA ÚJ-GUINEA	- 3,39	—	—	—	—	—	—	—	—	—	—	- 3,39	—	- 3,39
SALAMON-SZIGETEK	- 0,48	—	—	—	—	—	—	—	—	—	—	- 0,48	—	- 0,48
TONGA	—	—	—	—	—	—	—	—	—	—	—	—	—	—
TUVALU	—	—	—	—	- 0,20	—	—	—	—	—	- 0,20	- 0,20	—	- 0,20
VANUATU	—	—	—	—	—	—	—	—	—	—	—	—	—	—
SZAMOA	—	—	—	—	—	—	—	—	—	—	—	—	—	—
* Csendes-óceáni szigetek összesen	- 4,78	—	—	—	- 0,20	—	—	- 0,09	—	—	- 0,29	- 5,08	—	- 5,08

(millió EUR)

	Lomé											Összesen	Cotonou	Állam összesen
	NIP	Nem NIP									Összesen nem NIP			
	Támoga- tások	Kamattá- mogatások	Sürgős- ségi segély	Menekültek segélyezése	Kockázati tőke	Stabex	Sysmin	Átvezetések a többi alapról	SAF	Súlyosan eladósodott szegény országok				
AKCS-N BELÜLI KÖLTSÉGVETÉS	—	—	—	—	—	—	—	—	—	—	—	—	—	—
AKCS REGIONÁLIS EGYÜTTMŰKÖDÉS	- 73,28	- 0,49	—	—	—	—	—	- 2,72	—	—	- 3,21	- 76,49	—	- 76,49
* AKCS regionális együttműködés összesen	- 73,28	- 0,49	—	—	—	—	—	- 2,72	—	—	- 3,21	- 76,49	—	- 76,49
ÖSSZES AKCS-ORSZÁG	—	—	—	—	—	—	—	- 0,45	—	- 28,97	- 29,42	- 29,42	—	- 29,42
IGAZGATÁSI ÉS PÉNZÜGYI KÖLTSÉGEK	—	—	—	—	—	—	—	—	—	—	—	—	—	—
* AKCS összesen	- 419,63	- 0,49	- 0,93	- 0,30	- 52,20	- 133,86	- 103,65	- 13,37	- 7,13	- 28,97	- 340,90	- 760,52	—	- 760,52
MAYOTTE	—	—	—	—	—	—	—	—	—	—	—	—	—	—
ÚJ-KALEDÓNIA	- 0,17	—	—	—	—	—	- 1,17	—	—	—	- 1,17	- 1,34	—	- 1,34
FRANCIA POLINÉZIA	- 0,14	—	—	—	—	—	—	—	—	—	—	- 0,14	—	- 0,14
SAINT-PIERRE ÉS MIQUELON	—	—	—	—	—	—	—	—	—	—	—	—	—	—
FRANCIA DÉLI TERÜLETEK	—	—	—	—	—	—	—	—	—	—	—	—	—	—
WALLIS ÉS FUTUNA	—	—	—	—	—	—	—	—	—	—	—	—	—	—
* Francia TOT összesen	- 0,30	—	—	—	—	—	- 1,17	—	—	—	- 1,17	- 1,47	—	- 1,47
ARUBA	- 0,12	—	—	—	—	—	—	—	—	—	—	- 0,12	—	- 0,12
HOLLAND ANTILLÁK	- 2,67	—	—	—	—	—	—	- 0,06	—	—	- 0,06	- 2,73	—	- 2,73
* Holland TOT összesen	- 2,79	—	—	—	—	—	—	- 0,06	—	—	- 0,06	- 2,85	—	- 2,85
ANGUILLA	- 0,00	—	—	—	—	—	—	—	—	—	—	- 0,00	—	- 0,00
KAJMÁN-SZIGETEK	—	—	—	—	—	—	—	—	—	—	—	—	—	—
FALKLAND-SZIGETEK	—	—	—	—	—	—	—	—	—	—	—	—	—	—
MONTSERRAT	—	—	—	—	—	—	—	—	—	—	—	—	—	—
SZENT ILONA	—	—	—	—	—	—	—	—	—	—	—	—	—	—
TURKS- ÉS CAICOS-SZIGETEK	- 0,00	—	—	—	—	—	—	—	—	—	—	- 0,00	—	- 0,00
BRIT VIRGIN-SZIGETEK	- 0,00	—	—	—	—	—	—	—	—	—	—	- 0,00	—	- 0,00
* Brit TOT összesen	- 0,00	—	—	—	—	—	—	—	—	—	—	- 0,00	—	- 0,00

(millió EUR)

	Lomé											Összesen	Cotonou	Állam összesen
	NIP	Nem NIP									Összesen nem NIP			
	Támoga- tások	Kamattá- mogatások	Sürgős- ségi segély	Menekültek segélyezése	Kockázati tőke	Stabex	Sysmin	Átvezetések a többi alpból	SAF	Súlyosan eladósodott szegény országok				
TOT REGIONÁLIS EGYÜTT- MŰKÖDÉS	- 0,14	—	—	—	—	—	—	- 0,04	—	—	- 0,04	- 0,18	—	- 0,18
* TOT regionális együttmű- ködés	- 0,14	—	—	—	—	—	—	- 0,04	—	—	- 0,04	- 0,18	—	- 0,18
TOT ÖSSZESEN	—	—	—	—	—	—	—	—	—	—	—	—	—	—
* TOT összesen	- 3,24	—	—	—	—	—	- 1,17	- 0,10	—	—	- 1,27	- 4,51	—	- 4,51
* AKCS + TOT összesen	- 422,87	- 0,49	- 0,93	- 0,30	- 52,20	- 133,86	- 104,82	- 13,46	- 7,13	- 28,97	- 342,16	- 765,03	—	- 765,03

3.1.5. Táblázat:

7. EFA

**Célhoz kötött pénzeszközök 2008. évi kumulált
HELYZETKÉP ESZKÖZÖK ÉS ÁLLAMOK SZERINTI BONTÁSBAN**

(millió EUR)

	Lomé											Összesen	Cotonou	Állam összesen
	NIP	Nem NIP									Összesen nem NIP			
	Támoga- tások	Kamattá- mogatások	Sürgős- ségi segély	Menekültek segélyezése	Kockázati tőke	Stabex	Sysmin	Átvezetések a többi alapról	SAF	Súlyosan eladósodott szegény országok				
ANGOLA	94,47	—	28,31	9,29	1,91	—	—	—	—	—	39,51	133,99	—	133,99
BENIN	87,63	—	0,92	—	12,00	1,31	—	7,12	39,10	—	60,45	148,08	—	148,08
BURKINA FASO	137,08	—	0,84	—	22,44	18,63	21,60	2,87	83,41	—	149,79	286,87	—	286,87
BOTSWANA	30,08	16,45	—	0,23	2,53	—	33,71	2,23	—	—	55,15	85,23	—	85,23
BURUNDI	42,25	—	17,05	—	—	24,53	—	2,56	11,92	—	56,06	98,31	—	98,31
KÖZÉP-AFRIKAI KÖZTÁRSASÁG	71,22	—	—	0,23	—	18,37	—	4,66	9,85	—	33,11	104,33	—	104,33
CSÁD	97,65	—	0,98	—	—	11,31	—	2,20	19,58	—	34,07	131,72	—	131,72
KAMERUN	104,41	0,27	—	—	6,61	244,19	—	3,04	33,61	—	287,71	392,13	—	392,13
KONGÓ	20,15	—	—	—	—	—	—	0,66	—	—	0,66	20,80	—	20,80
COMORE-SZIGETEK	20,16	—	—	—	2,43	4,29	—	0,60	6,50	—	13,82	33,97	—	33,97
ZÖLD-FOKI-SZIGETEK	23,06	—	0,18	—	11,71	1,20	—	0,25	—	—	13,34	36,39	—	36,39
DZSIBUTI	17,42	—	0,42	0,47	0,50	—	—	0,19	4,10	—	5,67	23,10	—	23,10
EGYENLÍTŐI-GUINEA	12,12	—	—	—	—	7,60	—	0,38	—	—	7,98	20,10	—	20,10
ERITREA	41,31	—	1,75	3,73	8,00	—	—	—	—	—	13,48	54,79	—	54,79
ETIÓPIA	197,59	—	6,83	7,07	43,51	179,49	—	3,80	77,65	—	318,35	515,94	—	515,94
GABON	29,14	0,40	—	—	0,60	—	13,96	1,65	8,15	—	24,75	53,89	—	53,89
GHÁNA	92,72	11,81	1,28	—	1,65	50,58	0,15	11,43	87,06	—	163,96	256,68	—	256,68
GAMBIA	18,84	—	—	—	4,30	0,35	—	0,55	6,20	—	11,40	30,24	—	30,24
BISSAU-GUINEA	34,54	—	1,20	—	4,63	1,28	—	5,35	9,48	—	21,94	56,48	—	56,48
GUINEA	119,33	3,28	2,37	1,49	48,06	—	38,31	4,56	25,66	—	123,73	243,05	—	243,05
ELEFÁNTCSONTPART	103,08	6,12	0,83	2,53	11,55	269,68	—	3,66	77,12	—	371,49	474,57	—	474,57
KENYA	120,39	10,65	9,31	0,86	44,53	84,80	—	3,16	—	—	153,31	273,69	—	273,69

(millió EUR)

	Lomé											Összesen	Cotonou	Állam összesen
	NIP	Nem NIP												
	Támoga- tások	Kamattá- mogatások	Sürgős- ségi segély	Menekültek segélyezése	Kockázati tőke	Stabex	Sysmin	Átvezetések a többi alapról	SAF	Súlyosan eladósodott szegény országok	Összesen nem NIP			
LIBÉRIA	—	—	16,09	4,32	—	—	—	12,72	—	—	33,13	33,13	—	33,13
LESOTHO	44,80	6,89	—	—	17,18	3,71	—	4,98	21,59	—	54,34	99,14	—	99,14
MADAGASZKÁR	130,33	—	1,65	—	12,71	55,50	—	5,90	10,80	—	86,55	216,89	—	216,89
MALAWI	117,95	—	1,30	14,34	44,79	8,69	—	11,51	52,34	—	132,98	250,93	—	250,93
MAURITIUS	31,63	12,15	—	—	5,10	—	—	0,60	—	—	17,85	49,48	—	49,48
MAURITÁNIA	62,03	3,47	1,36	0,08	18,40	16,15	57,85	6,00	24,46	—	127,77	189,80	—	189,80
MALI	140,97	5,02	1,21	0,68	20,81	0,94	11,57	7,74	61,32	—	109,29	250,26	—	250,26
MOZAMBIK	158,57	—	6,15	26,08	28,16	3,64	—	—	30,00	—	94,04	252,61	—	252,61
NAMÍBIA	46,65	9,42	0,17	—	6,42	—	37,60	—	—	—	53,61	100,27	—	100,27
NIGER	138,22	—	0,46	0,09	4,67	—	29,38	4,44	22,40	—	61,43	199,64	—	199,64
RUANDA	115,33	—	24,43	0,64	14,00	41,62	—	2,69	—	—	83,38	198,71	—	198,71
SZENEGÁL	103,76	2,35	0,65	0,69	13,10	32,27	—	6,38	32,50	—	87,94	191,70	—	191,70
SEYCHELLE-SZIGETEK	5,26	—	—	—	3,00	—	—	0,05	—	—	3,05	8,31	—	8,31
SIERRA LEONE	49,78	—	9,53	0,81	8,00	10,01	0,18	2,48	11,90	—	42,91	92,69	—	92,69
SZOMÁLIA	—	—	—	—	—	—	—	18,44	—	—	18,44	18,44	—	18,44
SÃO TOMÉ ÉS PRÍNCIPE	7,89	—	—	—	5,60	2,89	—	0,07	2,07	—	10,63	18,52	—	18,52
SZUDÁN	—	—	39,17	—	—	—	—	0,24	—	—	39,41	39,41	—	39,41
SZVÁZIFÖLD	24,02	—	—	—	16,00	—	—	1,26	—	—	17,26	41,28	—	41,28
TANZÁNIA	155,69	—	2,84	—	50,96	57,74	—	9,50	103,30	—	224,34	380,03	—	380,03
TOGO	41,48	—	0,41	—	—	20,77	0,06	3,59	—	—	24,83	66,31	—	66,31
UGANDA	150,72	0,78	1,41	0,75	38,86	144,07	—	2,34	51,59	4,59	244,40	395,12	—	395,12
NIGÉRIA	117,83	9,97	1,03	—	2,50	—	—	0,90	—	—	14,40	132,23	—	132,23
ZAMBIA	99,59	—	1,25	1,10	49,85	—	60,16	6,81	96,41	—	215,58	315,17	—	315,17
ZIMBABWE	83,80	13,72	0,64	1,78	16,15	26,97	0,09	7,30	36,00	—	102,67	186,47	—	186,47
KONGÓI DEMOKRATIKUS KÖZTÁRSASÁG	99,36	—	13,54	5,30	—	—	—	20,44	—	—	39,28	138,65	—	138,65
* Afrika összesen	3 440,30	112,75	195,59	82,55	603,22	1 342,56	304,62	197,29	1 056,07	4,59	3 899,24	7 339,53	—	7 339,53

(millió EUR)

	Lomé											Összesen	Cotonou	Állam összesen
	NIP	Nem NIP									Összesen nem NIP			
	Támogatások	Kamattámogatások	Sürgősségi segély	Menekültek segélyezése	Kockázati tőke	Stabex	Sysmin	Átvezetések a többi alapból	SAF	Súlyosan eladósodott szegény országok				
ANTIGUA ÉS BARBUDA	2,94	—	0,66	—	—	—	—	0,05	—	—	0,70	3,64	—	3,64
BARBADOS	2,86	5,40	—	—	—	—	—	0,95	—	—	6,34	9,20	—	9,20
BELIZE	8,98	0,46	0,74	0,50	3,50	—	—	3,56	—	—	8,75	17,73	—	17,73
BAHAMA-SZIGETEK	4,29	6,91	—	—	—	—	—	0,36	—	—	7,27	11,57	—	11,57
DOMINIKAI KÖZTÁRSASÁG	80,22	1,15	—	—	25,23	—	19,61	—	22,78	—	68,77	148,99	—	148,99
DOMINIKA	4,45	—	—	—	2,50	14,94	—	0,00	2,15	—	19,59	24,04	—	24,04
GRENADA	5,38	0,68	—	—	1,50	10,59	—	0,02	1,98	—	14,78	20,16	—	20,16
GUYANA	31,68	—	—	—	13,30	—	0,24	4,07	7,70	6,44	31,75	63,44	—	63,44
HAITI	80,57	—	4,89	—	8,00	32,51	—	—	16,97	—	62,37	142,94	—	142,94
JAMAICA	46,35	20,69	—	—	2,99	—	2,05	32,69	2,50	—	60,92	107,27	—	107,27
SAINT KITTS ÉS NEVIS	2,48	—	—	—	2,00	—	—	0,23	—	—	2,23	4,71	—	4,71
SAINT LUCIA	1,77	2,23	0,08	—	1,50	26,83	—	0,12	—	—	30,75	32,53	—	32,53
SURINAME	16,09	—	—	0,50	0,65	—	0,16	4,42	—	—	5,73	21,83	—	21,83
SAINT VINCENT ÉS GRENADINE-SZIGETEK	3,22	—	—	—	5,00	31,57	—	0,10	—	—	36,67	39,89	—	39,89
TRINIDAD ÉS TOBAGO	9,27	15,46	—	—	4,07	—	—	0,98	6,20	—	26,71	35,98	—	35,98
* Karib-szigetek összesen	300,55	52,96	6,36	1,00	70,24	116,46	22,06	47,54	60,28	6,44	383,35	683,90	—	683,90
FIDZSI-SZIGETEK	21,40	1,20	1,00	—	0,06	—	—	0,85	—	—	3,11	24,51	—	24,51
KIRIBATI	5,41	—	—	—	1,00	0,63	—	0,15	—	—	1,78	7,19	—	7,19
PÁPUA ÚJ-GUINEA	39,58	4,97	0,11	—	21,33	84,58	—	3,47	20,50	—	134,97	174,54	—	174,54
SALAMON-SZIGETEK	19,07	—	—	—	1,30	8,10	—	0,48	—	—	9,88	28,95	—	28,95
TONGA	5,56	0,64	—	—	0,22	2,02	—	0,39	—	—	3,26	8,82	—	8,82
TUVALU	1,06	—	—	—	0,30	0,03	—	0,04	—	—	0,38	1,44	—	1,44
VANUATU	7,44	—	0,15	—	1,00	2,69	—	0,17	—	—	4,01	11,45	—	11,45
SZAMOA	8,92	—	0,30	—	5,50	5,78	—	0,04	—	—	11,62	20,54	—	20,54
* Csendes-óceáni szigetek összesen	108,43	6,80	1,57	—	30,71	103,82	—	5,60	20,50	—	169,00	277,43	—	277,43

(millió EUR)

	Lomé											Összesen	Cotonou	Állam összesen
	NIP	Nem NIP									Összesen nem NIP			
	Támoga- tások	Kamattá- mogatások	Sürgős- ségi segély	Menekültek segélyezése	Kockázati tőke	Stabex	Sysmin	Átvezetések a többi alapról	SAF	Súlyosan eladósodott szegény országok				
AKCS-N BELÜLI KÖLTSÉGVETÉS	—	—	—	—	—	—	—	—	—	—	—	—	50,00	50,00
AKCS REGIONÁLIS EGYÜTTMŰKÖDÉS	1 008,04	12,37	—	—	44,76	—	—	38,17	—	—	95,31	1 103,35	—	1 103,35
* AKCS regionális együttműködés összesen	1 008,04	12,37	—	—	44,76	—	—	38,17	—	—	95,31	1 103,35	50,00	1 153,35
ÖSSZES AKCS-ORSZÁG	—	13,12	198,82	—	12,25	—	0,21	6,66	—	—	231,06	231,06	—	231,06
IGAZGATÁSI ÉS PÉNZÜGYI KÖLTSÉGEK	2,66	—	—	—	—	—	—	0,36	4,69	—	5,05	7,72	—	7,72
* AKCS összesen	4 859,97	198,00	402,35	83,55	761,18	1 562,83	326,89	295,63	1 141,54	11,03	4 783,01	9 642,98	50,00	9 692,98
MAYOTTE	6,69	—	0,49	—	4,90	—	—	—	—	—	5,39	12,08	—	12,08
ÚJ-KALEDÓNIA	12,28	0,64	0,25	—	6,00	—	1,33	2,20	—	—	10,42	22,69	—	22,69
FRANCIA POLINÉZIA	12,82	0,92	0,11	—	3,91	0,93	—	1,50	—	—	7,37	20,20	—	20,20
SAINT-PIERRE ÉS MIQUELON	3,00	—	—	—	—	—	—	0,54	—	—	0,54	3,54	—	3,54
FRANCIA DÉLI TERÜLETEK	0,00	—	—	—	—	—	—	—	—	—	—	0,00	—	0,00
WALLIS ÉS FUTUNA	4,57	—	0,08	—	—	—	—	0,02	—	—	0,09	4,66	—	4,66
* Francia TOT összesen	39,36	1,56	0,92	—	14,81	0,93	1,33	4,26	—	—	23,81	63,17	—	63,17
ARUBA	6,88	0,07	—	—	—	—	—	0,10	—	—	0,17	7,05	—	7,05
HOLLAND ANTILLÁK	11,96	0,67	—	—	6,59	—	—	3,13	—	—	10,39	22,35	—	22,35
* Holland TOT összesen	18,84	0,74	—	—	6,59	—	—	3,23	—	—	10,56	29,40	—	29,40
ANGUILLA	2,72	—	—	—	—	—	—	0,35	—	—	0,35	3,07	—	3,07
KAJMÁN-SZIGETEK	—	1,07	—	0,09	—	—	—	—	—	—	1,17	1,17	—	1,17
FALKLAND-SZIGETEK	—	0,62	—	—	—	5,07	—	0,01	—	—	5,69	5,69	—	5,69
MONTSERRAT	3,65	—	0,38	0,20	—	—	—	0,01	—	—	0,59	4,24	—	4,24
SZENT ILONA	1,10	—	—	—	—	—	—	0,05	—	—	0,05	1,15	—	1,15
TURKS- ÉS CAICOS-SZIGETEK	3,89	—	—	—	—	—	—	0,06	—	—	0,06	3,95	—	3,95
BRIT VIRGIN-SZIGETEK	2,39	0,19	—	—	1,10	—	—	0,12	—	—	1,41	3,80	—	3,80
* Brit TOT összesen	13,75	1,88	0,38	0,29	1,10	5,07	—	0,59	—	—	9,31	23,06	—	23,06

(millió EUR)

	Lomé											Összesen	Cotonou	Állam összesen
	NIP	Nem NIP									Összesen nem NIP			
	Támoga- tások	Kamattá- mogatások	Sürgős- ségi segély	Menekültek segélyezése	Kockázati tőke	Stabex	Sysmin	Átvezetések a többi alpból	SAF	Súlyosan eladósodott szegény országok				
TOT REGIONÁLIS EGYÜTT- MŰKÖDÉS	7,98	—	—	—	—	—	—	0,44	—	—	0,44	8,41	—	8,41
* TOT regionális együttmű- ködés	7,98	—	—	—	—	—	—	0,44	—	—	0,44	8,41	—	8,41
TOT ÖSSZESEN	—	—	0,96	—	—	—	—	—	—	—	0,96	0,96	—	0,96
* TOT összesen	79,93	4,18	2,26	0,29	22,49	6,00	1,33	8,52	—	—	45,07	125,00	—	125,00
* AKCS + TOT összesen	4 939,90	202,18	404,61	83,85	783,68	1 568,83	328,22	304,15	1 141,54	11,03	4 828,08	9 767,98	50,00	9 817,98

3.1.6. Táblázat:

7. EFA

célhoz kötött pénzeszközök 2008. évi éves

HELYZETKÉP ESZKÖZÖK ÉS ÁLLAMOK SZERINTI BONTÁSBAN

(millió EUR)

	Lomé											Összesen	Cotonou	Állam összesen
	NIP	Nem NIP												
	Támoga- tások	Kamattá- mogatások	Sürgős- ségi segély	Menekültek segélyezése	Kockázati tőke	Stabex	Sysmin	Átvezetések a többi alapról	SAF	Súlyosan eladósodott szegény országok	Összesen nem NIP			
ANGOLA	- 13,65	—	—	- 0,12	—	—	—	—	—	—	- 0,12	- 13,77	—	- 13,77
BENIN	- 0,36	—	—	—	—	—	—	—	—	—	—	- 0,36	—	- 0,36
BURKINA FASO	- 9,15	—	—	—	—	—	—	—	—	—	—	- 9,15	—	- 9,15
BOTSWANA	—	—	—	—	—	—	—	—	—	—	—	—	—	—
BURUNDI	- 35,88	—	—	—	—	- 30,03	—	- 0,03	—	—	- 30,06	- 65,94	—	- 65,94
KÖZÉP-AFRIKAI KÖZTÁRSASÁG	—	—	—	—	—	—	—	—	—	—	—	—	—	—
CSÁD	- 1,26	—	—	—	—	—	—	—	—	—	—	- 1,26	—	- 1,26
KAMERUN	—	—	—	—	—	—	—	—	—	—	—	—	—	—
KONGÓ	- 9,01	—	—	—	—	—	—	—	- 6,60	—	- 6,60	- 15,61	—	- 15,61
COMORE-SZIGETEK	- 0,02	—	—	—	—	—	—	—	—	—	—	- 0,02	—	- 0,02
ZÖLD-FOKI-SZIGETEK	- 0,92	—	—	—	—	—	—	—	—	—	—	- 0,92	—	- 0,92
DZSIBUTI	- 0,00	—	—	—	—	—	—	—	—	—	—	- 0,00	—	- 0,00
EGYENLÍTŐI-GUINEA	—	—	—	—	—	—	—	—	—	—	—	—	—	—
ERITREA	- 4,60	—	—	—	—	—	—	—	—	—	—	- 4,60	—	- 4,60
ETIÓPIA	- 6,30	—	- 0,12	—	- 25,00	—	—	—	- 0,47	—	- 25,60	- 31,90	—	- 31,90
GABON	- 0,17	—	—	—	—	—	—	—	—	—	—	- 0,17	—	- 0,17
GHÁNA	- 2,20	—	—	—	—	—	—	—	- 0,02	—	- 0,02	- 2,22	—	- 2,22
GAMBIA	- 2,73	—	—	—	—	—	—	—	- 0,04	—	- 0,04	- 2,77	—	- 2,77
BISSAU-GUINEA	- 0,56	—	—	—	—	—	—	—	—	—	—	- 0,56	—	- 0,56
GUINEA	- 1,64	—	—	—	—	—	—	- 31,75	—	—	- 31,75	- 33,39	—	- 33,39
ELEFÁNTCSONTPART	- 0,15	—	—	—	—	—	—	—	—	—	—	- 0,15	—	- 0,15
KENYA	- 8,35	—	—	—	—	—	—	—	- 2,44	—	- 2,44	- 10,79	—	- 10,79

(millió EUR)

	Lomé											Összesen	Cotonou	Állam összesen
	NIP	Nem NIP												
	Támogatások	Kamattámogatások	Sürgősségi segély	Menekültek segélyezése	Kockázati tőke	Stabex	Sysmin	Átvezetések a többi alapból	SAF	Súlyosan eladósodott szegény országok	Összesen nem NIP			
LIBÉRIA	—	—	—	—	—	—	—	— 0,07	—	—	— 0,07	— 0,07	—	— 0,07
LESOTHO	— 0,61	—	—	—	—	—	—	—	—	—	—	— 0,61	—	— 0,61
MADAGASZKÁR	—	—	—	—	—	—	—	—	—	—	—	—	—	—
MALAWI	— 6,49	—	—	—	—	—	—	— 0,23	—	—	— 0,23	— 6,71	—	— 6,71
MAURITIUS	—	—	—	—	—	—	—	—	—	—	—	—	—	—
MAURITÁNIA	— 0,36	—	—	—	—	—	—	—	—	—	—	— 0,36	—	— 0,36
MALI	— 0,35	—	—	—	—	—	— 3,14	—	—	—	— 3,14	— 3,49	—	— 3,49
MOZAMBIK	— 2,17	—	— 0,01	—	—	—	—	—	—	—	— 0,01	— 2,18	—	— 2,18
NAMÍBIA	—	—	—	—	—	—	—	—	—	—	—	—	—	—
NIGER	—	—	—	—	—	—	—	—	—	—	—	—	—	—
RUANDA	— 0,37	—	—	—	—	—	—	— 0,00	—	—	— 0,00	— 0,37	—	— 0,37
SZENEGÁL	— 0,83	—	—	—	—	—	—	— 0,05	—	—	— 0,05	— 0,88	—	— 0,88
SEYCHELLE-SZIGETEK	—	—	—	—	—	—	—	—	—	—	—	—	—	—
SIERRA LEONE	— 23,03	—	—	—	—	—	—	—	—	—	—	— 23,03	—	— 23,03
SZOMÁLIA	—	—	—	—	—	—	—	—	—	—	—	—	—	—
SÃO TOMÉ ÉS PRÍNCIPE	— 0,00	—	—	—	—	—	—	—	—	—	—	— 0,00	—	— 0,00
SZUDÁN	—	—	— 0,80	—	—	— 103,83	—	—	—	—	— 104,63	— 104,63	—	— 104,63
SZVÁZIFÖLD	— 1,12	—	—	—	—	—	—	— 0,16	—	—	— 0,16	— 1,27	—	— 1,27
TANZÁNIA	— 0,24	—	—	—	—	—	—	— 0,01	—	—	— 0,01	— 0,25	—	— 0,25
TOGO	— 15,71	—	—	—	—	—	—	— 0,91	—	—	— 0,91	— 16,62	—	— 16,62
UGANDA	— 3,79	—	—	—	—	—	—	—	— 0,06	—	— 0,06	— 3,84	—	— 3,84
NIGÉRIA	— 100,67	—	—	—	—	—	—	— 0,28	—	—	— 0,28	— 100,95	—	— 100,95
ZAMBIA	— 0,35	—	—	—	—	—	—	—	—	—	—	— 0,35	—	— 0,35
ZIMBABWE	— 0,27	—	—	—	—	—	—	—	—	—	—	— 0,27	—	— 0,27
KONGÓI DEMOKRATIKUS KÖZTÁRSASÁG	— 40,76	—	—	—	—	—	—	— 1,94	—	—	— 1,94	— 42,69	—	— 42,69
* Afrika összesen	— 294,04	—	— 0,93	— 0,12	— 25,00	— 133,86	— 34,89	— 6,17	— 7,13	—	— 208,10	— 502,13	—	— 502,13

(millió EUR)

	Lomé											Összesen	Cotonou	Állam összesen
	NIP	Nem NIP									Összesen nem NIP			
	Támoga- tások	Kamattá- mogatások	Sürgős- ségi segély	Menekültek segélyezése	Kockázati tőke	Stabex	Sysmin	Átvezetések a többi alapról	SAF	Súlyosan eladósodott szegény országok				
ANTIGUA ÉS BARBUDA	—	—	—	—	—	—	—	—	—	—	—	—	—	—
BARBADOS	—	—	—	—	—	—	—	—	—	—	—	—	—	—
BELIZE	—	—	—	—	—	—	—	—	—	—	—	—	—	—
BAHAMA-SZIGETEK	—	—	—	—	—	—	—	—	—	—	—	—	—	—
DOMINIKAI KÖZTÁRSASÁG	-0,45	—	—	—	—	—	—	—	—	—	—	-0,45	—	-0,45
DOMINIKA	-0,23	—	—	—	—	—	—	—	—	—	—	-0,23	—	-0,23
GRENADA	—	—	—	—	—	—	—	—	—	—	—	—	—	—
GUYANA	—	—	—	—	—	—	—	—	—	—	—	—	—	—
HAITI	-0,00	—	—	—	-6,00	—	—	—	—	—	-6,00	-6,00	—	-6,00
JAMAICA	-0,04	—	—	—	-15,00	—	-67,59	-0,13	—	—	-82,73	-82,77	—	-82,77
SAINT KITTS ÉS NEVIS	—	—	—	—	—	—	—	-0,00	—	—	-0,00	-0,00	—	-0,00
SAINT LUCIA	—	—	—	—	—	—	—	—	—	—	—	—	—	—
SURINAME	-0,03	—	—	—	—	—	—	-0,00	—	—	-0,00	-0,03	—	-0,03
SAINT VINCENT ÉS GRENADINE-SZIGETEK	—	—	—	—	—	—	—	—	—	—	—	—	—	—
TRINIDAD ÉS TOBAGO	—	—	—	—	-6,00	—	—	—	—	—	-6,00	-6,00	—	-6,00
* Karib-szigetek összesen	-0,75	—	—	—	-27,00	—	-67,59	-0,14	—	—	-94,73	-95,48	—	-95,48
FIDZSI-SZIGETEK	-0,47	—	—	—	—	—	—	-0,03	—	—	-0,03	-0,50	—	-0,50
KIRIBATI	-0,42	—	—	—	—	—	—	—	—	—	—	-0,42	—	-0,42
PÁPUA ÚJ-GUINEA	-3,24	—	—	—	—	—	—	—	—	—	—	-3,24	—	-3,24
SALAMON-SZIGETEK	-0,47	—	—	—	—	—	—	—	—	—	—	-0,47	—	-0,47
TONGA	—	—	—	—	—	—	—	—	—	—	—	—	—	—
TUVALU	—	—	—	—	-0,20	—	—	—	—	—	-0,20	-0,20	—	-0,20
VANUATU	—	—	—	—	—	—	—	—	—	—	—	—	—	—
SZAMOA	—	—	—	—	—	—	—	—	—	—	—	—	—	—
* Csendes-óceáni szigetek összesen	-4,60	—	—	—	-0,20	—	—	-0,03	—	—	-0,23	-4,83	—	-4,83

(millió EUR)

	Lomé											Összesen	Cotonou	Állam összesen
	NIP	Nem NIP									Összesen nem NIP			
	Támoga- tások	Kamattá- mogatások	Sürgős- ségi segély	Menekültek segélyezése	Kockázati tőke	Stabex	Sysmin	Átvezetések a többi alapról	SAF	Súlyosan eladósodott szegény országok				
AKCS-N BELÜLI KÖLTSÉGVETÉS	—	—	—	—	—	—	—	—	—	—	—	—	—	—
AKCS REGIONÁLIS EGYÜTTMŰKÖDÉS	- 60,71	—	—	—	—	—	—	- 2,62	—	—	- 2,62	- 63,33	—	- 63,33
* AKCS regionális együttműködés összesen	- 60,71	—	—	—	—	—	—	- 2,62	—	—	- 2,62	- 63,33	—	- 63,33
ÖSSZES AKCS-ORSZÁG	—	—	—	—	—	—	—	- 0,29	—	- 28,97	- 29,26	- 29,26	—	- 29,26
IGAZGATÁSI ÉS PÉNZÜGYI KÖLTSÉGEK	—	—	—	—	—	—	—	—	—	—	—	—	—	—
* AKCS összesen	- 360,10	—	- 0,93	- 0,12	- 52,20	- 133,86	- 102,48	- 9,25	- 7,13	- 28,97	- 334,94	- 695,03	—	- 695,03
MAYOTTE	—	—	—	—	—	—	—	—	—	—	—	—	—	—
ÚJ-KALEDÓNIA	- 0,17	—	—	—	—	—	- 0,96	—	—	—	- 0,96	- 1,13	—	- 1,13
FRANCIA POLINÉZIA	- 0,05	—	—	—	—	—	—	—	—	—	—	- 0,05	—	- 0,05
SAINT-PIERRE ÉS MIQUELON	—	—	—	—	—	—	—	—	—	—	—	—	—	—
FRANCIA DÉLI TERÜLETEK	—	—	—	—	—	—	—	—	—	—	—	—	—	—
WALLIS ÉS FUTUNA	—	—	—	—	—	—	—	—	—	—	—	—	—	—
* Francia TOT összesen	- 0,21	—	—	—	—	—	- 0,96	—	—	—	- 0,96	- 1,18	—	- 1,18
ARUBA	- 0,09	—	—	—	—	—	—	—	—	—	—	- 0,09	—	- 0,09
HOLLAND ANTILLÁK	- 2,67	—	—	—	—	—	—	- 0,06	—	—	- 0,06	- 2,73	—	- 2,73
* Holland TOT összesen	- 2,76	—	—	—	—	—	—	- 0,06	—	—	- 0,06	- 2,82	—	- 2,82
ANGUILLA	- 0,00	—	—	—	—	—	—	—	—	—	—	- 0,00	—	- 0,00
KAJMÁN-SZIGETEK	—	—	—	—	—	—	—	—	—	—	—	—	—	—
FALKLAND-SZIGETEK	—	—	—	—	—	—	—	—	—	—	—	—	—	—
MONTSERRAT	—	—	—	—	—	—	—	—	—	—	—	—	—	—
SZENT ILONA	—	—	—	—	—	—	—	—	—	—	—	—	—	—
TURKS- ÉS CAICOS-SZIGETEK	—	—	—	—	—	—	—	—	—	—	—	—	—	—
BRIT VIRGIN-SZIGETEK	—	—	—	—	—	—	—	—	—	—	—	—	—	—
* Brit TOT összesen	- 0,00	—	—	—	—	—	—	—	—	—	—	- 0,00	—	- 0,00

(millió EUR)

	Lomé											Összesen	Cotonou	Állam összesen
	NIP	Nem NIP												
	Támoga- tások	Kamattá- mogatások	Sürgős- ségi segély	Menekültek segélyezése	Kockázati tőke	Stabex	Sysmin	Átvezetések a többi alapról	SAF	Súlyosan eladósodott szegény országok	Összesen nem NIP			
TOT REGIONÁLIS EGYÜTT- MŰKÖDÉS	- 0,14	—	—	—	—	—	—	—	—	—	—	- 0,14	—	- 0,14
* TOT regionális együttmű- ködés	- 0,14	—	—	—	—	—	—	—	—	—	—	- 0,14	—	- 0,14
TOT ÖSSZESEN	—	—	—	—	—	—	—	—	—	—	—	—	—	—
* TOT összesen	- 3,11	—	—	—	—	—	- 0,96	- 0,06	—	—	- 1,02	- 4,14	—	- 4,14
* AKCS + TOT összesen	- 363,21	—	- 0,93	- 0,12	- 52,20	- 133,86	- 103,45	- 9,30	- 7,13	- 28,97	- 335,96	- 699,17	—	- 699,17

2009.11.13.

HU

Az Európai Unió Hivatalos Lapja

C 274/111

3.1.7. Táblázat:

7. EFA

Kifizetések 2008. évi kumulált

HELYZETKÉP ESZKÖZÖK ÉS ÁLLAMOK SZERINTI BONTÁSBAN

(millió EUR)

	Lomé											Összesen	Cotonou	Állam összesen
	NIP	Nem NIP									Összesen nem NIP			
	Támoga- tások	Kamattá- mogatások	Sürgős- ségi segély	Menekültek segélyezése	Kockázati tőke	Stabex	Sysmin	Átvezetések a többi alapról	SAF	Súlyosan eladósodott szegény országok				
ANGOLA	94,47	—	28,31	9,29	1,91	—	—	—	—	—	39,51	133,99	—	133,99
BENIN	87,63	—	0,92	—	12,00	1,31	—	7,12	39,10	—	60,45	148,08	—	148,08
BURKINA FASO	137,08	—	0,84	—	22,44	18,63	21,60	2,87	83,41	—	149,79	286,87	—	286,87
BOTSWANA	30,08	16,45	—	0,23	2,53	—	33,71	2,23	—	—	55,15	85,23	—	85,23
BURUNDI	42,25	—	17,05	—	—	24,53	—	2,56	11,92	—	56,06	98,31	—	98,31
KÖZÉP-AFRIKAI KÖZTÁRSASÁG	71,22	—	—	0,23	—	18,37	—	4,66	9,85	—	33,11	104,33	—	104,33
CSÁD	97,65	—	0,98	—	—	11,31	—	2,20	19,58	—	34,07	131,72	—	131,72
KAMERUN	104,41	0,27	—	—	6,61	244,19	—	3,04	33,61	—	287,71	392,13	—	392,13
KONGÓ	20,15	—	—	—	—	—	—	0,66	—	—	0,66	20,80	—	20,80
COMORE-SZIGETEK	20,16	—	—	—	2,43	4,29	—	0,60	6,50	—	13,82	33,97	—	33,97
ZÖLD-FOKI-SZIGETEK	23,06	—	0,18	—	11,71	1,20	—	0,25	—	—	13,34	36,39	—	36,39
DZSIBUTI	17,42	—	0,42	0,47	0,50	—	—	0,19	4,10	—	5,67	23,10	—	23,10
EGYENLÍTŐI-GUINEA	12,12	—	—	—	—	7,60	—	0,38	—	—	7,98	20,10	—	20,10
ERITREA	41,31	—	1,75	3,73	8,00	—	—	—	—	—	13,48	54,79	—	54,79
ETIÓPIA	197,59	—	6,83	7,07	43,51	179,49	—	3,80	77,65	—	318,35	515,94	—	515,94
GABON	29,14	0,40	—	—	0,60	—	13,96	1,65	8,15	—	24,75	53,89	—	53,89
GHÁNA	92,72	11,81	1,28	—	1,65	50,58	0,15	11,43	87,06	—	163,96	256,68	—	256,68
GAMBIA	18,84	—	—	—	4,30	0,35	—	0,55	6,20	—	11,40	30,24	—	30,24
BISSAU-GUINEA	34,54	—	1,20	—	4,63	1,28	—	5,35	9,48	—	21,94	56,48	—	56,48
GUINEA	119,33	3,28	2,37	1,49	48,06	—	38,31	4,56	25,66	—	123,73	243,05	—	243,05
ELEFÁNTCSONTPART	103,08	6,12	0,83	2,53	11,55	269,68	—	3,66	77,12	—	371,49	474,57	—	474,57
KENYA	120,39	10,65	9,31	0,86	44,53	84,80	—	3,16	—	—	153,31	273,69	—	273,69

(millió EUR)

	Lomé											Összesen	Cotonou	Állam összesen
	NIP	Nem NIP									Összesen nem NIP			
	Támoga- tások	Kamattá- mogatások	Sürgős- ségi segély	Menekültek segélyezése	Kockázati tőke	Stabex	Sysmin	Átvezetések a többi alapról	SAF	Súlyosan eladósodott szegény országok				
LIBÉRIA	—	—	16,09	4,32	—	—	—	12,72	—	—	33,13	33,13	—	33,13
LESOTHO	44,80	6,89	—	—	17,18	3,71	—	4,98	21,59	—	54,34	99,14	—	99,14
MADAGASZKÁR	130,33	—	1,65	—	12,71	55,50	—	5,90	10,80	—	86,55	216,89	—	216,89
MALAWI	117,95	—	1,30	14,34	44,79	8,69	—	11,51	52,34	—	132,98	250,93	—	250,93
MAURITIUS	31,63	12,15	—	—	5,10	—	—	0,60	—	—	17,85	49,48	—	49,48
MAURITÁNIA	62,03	3,47	1,36	0,08	18,40	16,15	57,85	6,00	24,46	—	127,77	189,80	—	189,80
MALI	140,97	5,02	1,21	0,68	20,81	0,94	11,57	7,74	61,32	—	109,29	250,26	—	250,26
MOZAMBIK	158,57	—	6,15	26,08	28,16	3,64	—	—	30,00	—	94,04	252,61	—	252,61
NAMÍBIA	46,65	9,42	0,17	—	6,42	—	37,60	—	—	—	53,61	100,27	—	100,27
NIGER	138,22	—	0,46	0,09	4,67	—	29,38	4,44	22,40	—	61,43	199,64	—	199,64
RUANDA	115,33	—	24,43	0,64	14,00	41,62	—	2,69	—	—	83,38	198,71	—	198,71
SZENEGÁL	103,76	2,35	0,65	0,69	13,10	32,27	—	6,38	32,50	—	87,94	191,70	—	191,70
SEYCHELLE-SZIGETEK	5,26	—	—	—	3,00	—	—	0,05	—	—	3,05	8,31	—	8,31
SIERRA LEONE	49,78	—	9,53	0,81	8,00	10,01	0,18	2,48	11,90	—	42,91	92,69	—	92,69
SZOMÁLIA	—	—	—	—	—	—	—	18,44	—	—	18,44	18,44	—	18,44
SÃO TOMÉ ÉS PRÍNCIPE	7,89	—	—	—	5,60	2,89	—	0,07	2,07	—	10,63	18,52	—	18,52
SZUDÁN	—	—	39,17	—	—	—	—	0,24	—	—	39,41	39,41	—	39,41
SZVÁZIFÖLD	24,02	—	—	—	16,00	—	—	1,26	—	—	17,26	41,28	—	41,28
TANZÁNIA	155,69	—	2,84	—	50,96	57,74	—	9,50	103,30	—	224,34	380,03	—	380,03
TOGO	41,48	—	0,41	—	—	20,77	0,06	3,59	—	—	24,83	66,31	—	66,31
UGANDA	150,72	0,78	1,41	0,75	38,86	144,07	—	2,34	51,59	4,59	244,40	395,12	—	395,12
NIGÉRIA	117,83	9,97	1,03	—	2,50	—	—	0,90	—	—	14,40	132,23	—	132,23
ZAMBIA	99,59	—	1,25	1,10	49,85	—	60,16	6,81	96,41	—	215,58	315,17	—	315,17
ZIMBABWE	83,80	13,72	0,64	1,78	16,15	26,97	0,09	7,30	36,00	—	102,67	186,47	—	186,47
KONGÓI DEMOKRATIKUS KÖZTÁRSASÁG	99,36	—	13,54	5,30	—	—	—	20,44	—	—	39,28	138,65	—	138,65
* Afrika összesen	3 440,30	112,75	195,59	82,55	603,22	1 342,56	304,62	197,29	1 056,07	4,59	3 899,24	7 339,53	—	7 339,53

(millió EUR)

	Lomé											Összesen	Cotonou	Állam összesen
	NIP	Nem NIP									Összesen nem NIP			
	Támogatások	Kamattámogatások	Sürgősségi segély	Menekültek segélyezése	Kockázati tőke	Stabex	Sysmin	Átvezetések a többi alaptól	SAF	Súlyosan eladósodott szegény országok				
ANTIGUA ÉS BARBUDA	2,94	—	0,66	—	—	—	—	0,05	—	—	0,70	3,64	—	3,64
BARBADOS	2,86	5,40	—	—	—	—	—	0,95	—	—	6,34	9,20	—	9,20
BELIZE	8,98	0,46	0,74	0,50	3,50	—	—	3,56	—	—	8,75	17,73	—	17,73
BAHAMA-SZIGETEK	4,29	6,91	—	—	—	—	—	0,36	—	—	7,27	11,57	—	11,57
DOMINIKAI KÖZTÁRSASÁG	80,22	1,15	—	—	25,23	—	19,61	—	22,78	—	68,77	148,99	—	148,99
DOMINIKA	4,45	—	—	—	2,50	14,94	—	0,00	2,15	—	19,59	24,04	—	24,04
GRENADA	5,38	0,68	—	—	1,50	10,59	—	0,02	1,98	—	14,78	20,16	—	20,16
GUYANA	31,68	—	—	—	13,30	—	0,24	4,07	7,70	6,44	31,75	63,44	—	63,44
HAITI	80,57	—	4,89	—	8,00	32,51	—	—	16,97	—	62,37	142,94	—	142,94
JAMAICA	46,35	20,69	—	—	2,99	—	2,05	32,69	2,50	—	60,92	107,27	—	107,27
SAINT KITTS ÉS NEVIS	2,48	—	—	—	2,00	—	—	0,23	—	—	2,23	4,71	—	4,71
SAINT LUCIA	1,77	2,23	0,08	—	1,50	26,83	—	0,12	—	—	30,75	32,53	—	32,53
SURINAME	16,09	—	—	0,50	0,65	—	0,16	4,42	—	—	5,73	21,83	—	21,83
SAINT VINCENT ÉS GRENADINE-SZIGETEK	3,22	—	—	—	5,00	31,57	—	0,10	—	—	36,67	39,89	—	39,89
TRINIDAD ÉS TOBAGO	9,27	15,46	—	—	4,07	—	—	0,98	6,20	—	26,71	35,98	—	35,98
* Karib-szigetek összesen	300,55	52,96	6,36	1,00	70,24	116,46	22,06	47,54	60,28	6,44	383,35	683,90	—	683,90
FIDZSI-SZIGETEK	21,40	1,20	1,00	—	0,06	—	—	0,85	—	—	3,11	24,51	—	24,51
KIRIBATI	5,41	—	—	—	1,00	0,63	—	0,15	—	—	1,78	7,19	—	7,19
PÁPUA ÚJ-GUINEA	39,58	4,97	0,11	—	21,33	84,58	—	3,47	20,50	—	134,97	174,54	—	174,54
SALAMON-SZIGETEK	19,07	—	—	—	1,30	8,10	—	0,48	—	—	9,88	28,95	—	28,95
TONGA	5,56	0,64	—	—	0,22	2,02	—	0,39	—	—	3,26	8,82	—	8,82
TUVALU	1,06	—	—	—	0,30	0,03	—	0,04	—	—	0,38	1,44	—	1,44
VANUATU	7,44	—	0,15	—	1,00	2,69	—	0,17	—	—	4,01	11,45	—	11,45
SZAMOA	8,92	—	0,30	—	5,50	5,78	—	0,04	—	—	11,62	20,54	—	20,54
* Csendes-óceáni szigetek összesen	108,43	6,80	1,57	—	30,71	103,82	—	5,60	20,50	—	169,00	277,43	—	277,43

(millió EUR)

	Lomé											Összesen	Cotonou	Állam összesen
	NIP	Nem NIP									Összesen nem NIP			
	Támoga- tások	Kamattá- mogatások	Sürgős- ségi segély	Menekültek segélyezése	Kockázati tőke	Stabex	Sysmin	Átvezetések a többi alapról	SAF	Súlyosan eladósodott szegény országok				
AKCS-N BELÜLI KÖLTSÉGVETÉS	—	—	—	—	—	—	—	—	—	—	—	—	50,00	50,00
AKCS REGIONÁLIS EGYÜTTMŰKÖDÉS	1 008,04	12,37	—	—	44,76	—	—	38,17	—	—	95,31	1 103,35	—	1 103,35
* AKCS regionális együttműködés összesen	1 008,04	12,37	—	—	44,76	—	—	38,17	—	—	95,31	1 103,35	50,00	1 153,35
ÖSSZES AKCS-ORSZÁG	—	13,12	198,82	—	12,25	—	0,21	6,66	—	—	231,06	231,06	—	231,06
IGAZGATÁSI ÉS PÉNZÜGYI KÖLTSÉGEK	2,66	—	—	—	—	—	—	0,36	4,69	—	5,05	7,72	—	7,72
* AKCS összesen	4 859,97	198,00	402,35	83,55	761,18	1 562,83	326,89	295,63	1 141,54	11,03	4 783,01	9 642,98	50,00	9 692,98
MAYOTTE	6,69	—	0,49	—	4,90	—	—	—	—	—	5,39	12,08	—	12,08
ÚJ-KALEDÓNIA	12,28	0,64	0,25	—	6,00	—	1,33	2,20	—	—	10,42	22,69	—	22,69
FRANCIA POLINÉZIA	12,82	0,92	0,11	—	3,91	0,93	—	1,50	—	—	7,37	20,20	—	20,20
SAINT-PIERRE ÉS MIQUELON	3,00	—	—	—	—	—	—	0,54	—	—	0,54	3,54	—	3,54
FRANCIA DÉLI TERÜLETEK	0,00	—	—	—	—	—	—	—	—	—	—	0,00	—	0,00
WALLIS ÉS FUTUNA	4,57	—	0,08	—	—	—	—	0,02	—	—	0,09	4,66	—	4,66
* Francia TOT összesen	39,36	1,56	0,92	—	14,81	0,93	1,33	4,26	—	—	23,81	63,17	—	63,17
ARUBA	6,88	0,07	—	—	—	—	—	0,10	—	—	0,17	7,05	—	7,05
HOLLAND ANTILLÁK	11,96	0,67	—	—	6,59	—	—	3,13	—	—	10,39	22,35	—	22,35
* Holland TOT összesen	18,84	0,74	—	—	6,59	—	—	3,23	—	—	10,56	29,40	—	29,40
ANGUILLA	2,72	—	—	—	—	—	—	0,35	—	—	0,35	3,07	—	3,07
KAJMÁN-SZIGETEK	—	1,07	—	0,09	—	—	—	—	—	—	1,17	1,17	—	1,17
FALKLAND-SZIGETEK	—	0,62	—	—	—	5,07	—	0,01	—	—	5,69	5,69	—	5,69
MONTSERRAT	3,65	—	0,38	0,20	—	—	—	0,01	—	—	0,59	4,24	—	4,24
SZENT ILONA	1,10	—	—	—	—	—	—	0,05	—	—	0,05	1,15	—	1,15
TURKS- ÉS CAICOS-SZIGETEK	3,89	—	—	—	—	—	—	0,06	—	—	0,06	3,95	—	3,95
BRIT VIRGIN-SZIGETEK	2,39	0,19	—	—	1,10	—	—	0,12	—	—	1,41	3,80	—	3,80
* Brit TOT összesen	13,75	1,88	0,38	0,29	1,10	5,07	—	0,59	—	—	9,31	23,06	—	23,06

(millió EUR)

	Lomé											Összesen	Cotonou	Állam összesen
	NIP	Nem NIP									Összesen nem NIP			
	Támoga- tások	Kamattá- mogatások	Sürgős- ségi segély	Menekültek segélyezése	Kockázati tőke	Stabex	Sysmin	Átvezetések a többi alpból	SAF	Súlyosan eladósodott szegény országok				
TOT REGIONÁLIS EGYÜTT- MŰKÖDÉS	7,98	—	—	—	—	—	—	0,44	—	—	0,44	8,41	—	8,41
* TOT regionális együttmű- ködés	7,98	—	—	—	—	—	—	0,44	—	—	0,44	8,41	—	8,41
TOT ÖSSZESEN	—	—	0,96	—	—	—	—	—	—	—	0,96	0,96	—	0,96
* TOT összesen	79,93	4,18	2,26	0,29	22,49	6,00	1,33	8,52	—	—	45,07	125,00	—	125,00
* AKCS + TOT összesen	4 939,90	202,18	404,61	83,85	783,68	1 568,83	328,22	304,15	1 141,54	11,03	4 828,08	9 767,98	50,00	9 817,98

3.1.8. Táblázat:

7. EFA

kifizetések 2008. évi éves

HELYZETKÉP ESZKÖZÖK ÉS ÁLLAMOK SZERINTI BONTÁSBAN

(millió EUR)

	Lomé											Összesen	Cotonou	Állam összesen
	NIP	Nem NIP												
	Támoga- tások	Kamattá- mogatások	Sürgős- ségi segély	Menekültek segélyezése	Kockázati tőke	Stabex	Sysmin	Átvezetések a többi alapból	SAF	Súlyosan eladósodott szegény országok	Összesen nem NIP			
ANGOLA	- 11,47	—	—	- 0,02	—	—	—	—	—	—	- 0,02	- 11,50	—	- 11,50
BENIN	- 0,09	—	—	—	—	—	—	—	—	—	—	- 0,09	—	- 0,09
BURKINA FASO	- 6,67	—	—	—	—	—	—	—	—	—	—	- 6,67	—	- 6,67
BOTSWANA	—	—	—	—	—	—	—	—	—	—	—	—	—	—
BURUNDI	- 35,16	—	—	—	—	- 30,03	—	—	—	—	- 30,03	- 65,19	—	- 65,19
KÖZÉP-AFRIKAI KÖZTÁRSASÁG	—	—	—	—	—	—	—	—	—	—	—	—	—	—
CSÁD	- 0,90	—	—	—	—	—	—	—	—	—	—	- 0,90	—	- 0,90
KAMERUN	—	—	—	—	—	—	—	—	—	—	—	—	—	—
KONGÓ	- 8,80	—	—	—	—	—	—	—	- 6,60	—	- 6,60	- 15,40	—	- 15,40
COMORE-SZIGETEK	- 0,02	—	—	—	—	—	—	—	—	—	—	- 0,02	—	- 0,02
ZÖLD-FOKI-SZIGETEK	- 0,16	—	—	—	—	—	—	—	—	—	—	- 0,16	—	- 0,16
DZSIBUTI	—	—	—	—	—	—	—	—	—	—	—	—	—	—
EGYENLÍTŐI-GUINEA	—	—	—	—	—	—	—	—	—	—	—	—	—	—
ERITREA	- 4,58	—	—	—	—	—	—	—	—	—	—	- 4,58	—	- 4,58
ETIÓPIA	- 1,48	—	- 0,12	—	- 8,93	—	—	—	- 0,45	—	- 9,50	- 10,98	—	- 10,98
GABON	- 0,17	—	—	—	—	—	—	—	—	—	—	- 0,17	—	- 0,17
GHÁNA	- 1,41	—	—	—	—	—	—	—	—	—	—	- 1,41	—	- 1,41
GAMBIA	- 2,71	—	—	—	—	—	—	—	—	—	—	- 2,71	—	- 2,71
BISSAU-GUINEA	- 0,41	—	—	—	—	—	—	—	—	—	—	- 0,41	—	- 0,41
GUINEA	- 1,45	—	—	—	—	—	—	- 27,87	—	—	- 27,87	- 29,32	—	- 29,32
ELEFÁNTCSONTPART	- 0,09	—	—	—	—	—	—	—	—	—	—	- 0,09	—	- 0,09
KENYA	- 5,92	—	—	—	—	—	—	- 1,97	—	—	- 1,97	- 7,89	—	- 7,89

(millió EUR)

	Lomé											Összesen	Cotonou	Állam összesen
	NIP	Nem NIP									Összesen nem NIP			
	Támogatások	Kamattámogatások	Sürgősségi segély	Menekültek segélyezése	Kockázati tőke	Stabex	Sysmin	Átvezetések a többi alaptól	SAF	Súlyosan eladósodott szegény országok				
LIBÉRIA	—	—	—	—	—	—	—	—	—	—	—	—	—	—
LESOTHO	- 0,61	—	—	—	—	—	—	—	—	—	—	- 0,61	—	- 0,61
MADAGASZKÁR	—	—	—	—	—	—	—	—	—	—	—	—	—	—
MALAWI	- 5,43	—	—	—	—	—	—	- 0,09	—	—	- 0,09	- 5,51	—	- 5,51
MAURITIUS	—	—	—	—	—	—	—	—	—	—	—	—	—	—
MAURITÁNIA	- 0,31	—	—	—	—	—	—	—	—	—	—	- 0,31	—	- 0,31
MALI	- 0,20	—	—	—	—	—	- 0,04	—	—	—	- 0,04	- 0,24	—	- 0,24
MOZAMBIK	- 0,27	—	- 0,01	—	—	—	—	—	—	—	- 0,01	- 0,27	—	- 0,27
NAMÍBIA	—	—	—	—	—	—	—	—	—	—	—	—	—	—
NIGER	—	—	—	—	—	—	—	—	—	—	—	—	—	—
RUANDA	- 0,30	—	—	—	—	—	—	—	—	—	—	- 0,30	—	- 0,30
SZENEGÁL	- 0,82	—	—	—	—	—	—	—	—	—	—	- 0,82	—	- 0,82
SEYCHELLE-SZIGETEK	—	—	—	—	—	—	—	—	—	—	—	—	—	—
SIERRA LEONE	- 21,01	—	—	—	—	—	—	—	—	—	—	- 21,01	—	- 21,01
SZOMÁLIA	—	—	—	—	—	—	—	—	—	—	—	—	—	—
SÃO TOMÉ ÉS PRÍNCIPE	—	—	—	—	—	—	—	—	—	—	—	—	—	—
SZUDÁN	—	—	- 0,66	—	—	- 101,32	—	—	—	—	- 101,97	- 101,97	—	- 101,97
SZVÁZIFÖLD	- 0,02	—	—	—	—	—	—	—	—	—	—	- 0,02	—	- 0,02
TANZÁNIA	- 0,06	—	—	—	—	—	—	—	—	—	—	- 0,06	—	- 0,06
TOGO	- 9,36	—	—	—	—	—	—	- 0,30	—	—	- 0,30	- 9,65	—	- 9,65
UGANDA	- 3,39	—	—	—	—	—	—	—	- 0,02	—	- 0,02	- 3,42	—	- 3,42
NIGÉRIA	- 77,77	—	—	—	—	—	—	- 0,02	—	—	- 0,02	- 77,79	—	- 77,79
ZAMBIA	- 0,35	—	—	—	—	—	—	—	—	—	—	- 0,35	—	- 0,35
ZIMBABWE	- 0,27	—	—	—	—	—	—	—	—	—	—	- 0,27	—	- 0,27
KONGÓI DEMOKRATIKUS KÖZTÁRSASÁG	- 22,93	—	—	—	—	—	—	- 1,94	—	—	- 1,94	- 24,86	—	- 24,86
* Afrika összesen	- 224,56	—	- 0,79	- 0,02	- 8,93	- 131,34	- 27,91	- 4,32	- 7,07	—	- 180,37	- 404,93	—	- 404,93

(millió EUR)

	Lomé											Összesen	Cotonou	Állam összesen
	NIP	Nem NIP									Összesen nem NIP			
	Támoga- tások	Kamattá- mogatások	Sürgős- ségi segély	Menekültek segélyezése	Kockázati tőke	Stabex	Sysmin	Átvezetések a többi alapról	SAF	Súlyosan eladósodott szegény országok				
ANTIGUA ÉS BARBUDA	—	—	—	—	—	—	—	—	—	—	—	—	—	—
BARBADOS	—	—	—	—	—	—	—	—	—	—	—	—	—	—
BELIZE	—	—	—	—	—	—	—	—	—	—	—	—	—	—
BAHAMA-SZIGETEK	—	—	—	—	—	—	—	—	—	—	—	—	—	—
DOMINIKAI KÖZTÁRSASÁG	0,21	—	—	—	—	—	—	—	—	—	—	0,21	—	0,21
DOMINIKA	0,11	—	—	—	—	—	—	—	—	—	—	0,11	—	0,11
GRENADA	—	—	—	—	—	—	—	—	—	—	—	—	—	—
GUYANA	—	—	—	—	—	—	—	—	—	—	—	—	—	—
HAITI	- 0,00	—	—	—	—	—	—	—	—	—	—	- 0,00	—	- 0,00
JAMAICA	—	—	—	—	- 1,00	—	- 29,33	- 0,13	—	—	- 30,46	- 30,46	—	- 30,46
SAINT KITTS ÉS NEVIS	—	—	—	—	—	—	—	—	—	—	—	—	—	—
SAINT LUCIA	—	—	—	—	—	—	—	—	—	—	—	—	—	—
SURINAME	- 0,01	—	—	—	—	—	—	- 0,00	—	—	- 0,00	- 0,01	—	- 0,01
SAINT VINCENT ÉS GRENADINE-SZIGETEK	—	—	—	—	—	—	—	—	—	—	—	—	—	—
TRINIDAD ÉS TOBAGO	—	—	—	—	- 4,00	—	—	—	—	—	- 4,00	- 4,00	—	- 4,00
* Karib-szigetek összesen	0,31	—	—	—	- 5,00	—	- 29,33	- 0,14	—	—	- 34,47	- 34,16	—	- 34,16
FIDZSI-SZIGETEK	- 0,47	—	—	—	—	—	—	- 0,03	—	—	- 0,03	- 0,50	—	- 0,50
KIRIBATI	- 0,42	—	—	—	—	—	—	—	—	—	—	- 0,42	—	- 0,42
PÁPUA ÚJ-GUINEA	- 3,24	—	—	—	—	—	—	—	—	—	—	- 3,24	—	- 3,24
SALAMON-SZIGETEK	- 0,45	—	—	—	—	—	—	—	—	—	—	- 0,45	—	- 0,45
TONGA	—	—	—	—	—	—	—	—	—	—	—	—	—	—
TUVALU	—	—	—	—	—	—	—	—	—	—	—	—	—	—
VANUATU	—	—	—	—	—	—	—	—	—	—	—	—	—	—
SZAMOA	—	—	—	—	—	—	—	—	—	—	—	—	—	—
* Csendes-óceáni szigetek összesen	- 4,58	—	—	—	—	—	—	- 0,03	—	—	- 0,03	- 4,60	—	- 4,60

(millió EUR)

	Lomé											Összesen	Cotonou	Állam összesen
	NIP	Nem NIP												
	Támoga- tások	Kamattá- mogatások	Sürgős- ségi segély	Menekültek segélyezése	Kockázati tőke	Stabex	Sysmin	Átvezetések a többi alapról	SAF	Súlyosan eladósodott szegény országok	Összesen nem NIP			
AKCS-N BELÜLI KÖLTSÉGVETÉS	—	—	—	—	—	—	—	—	—	—	—	—	—	—
AKCS REGIONÁLIS EGYÜTTMŰKÖDÉS	- 45,02	—	—	—	—	—	—	- 1,73	—	—	- 1,73	- 46,75	—	- 46,75
* AKCS regionális együttműködés összesen	- 45,02	—	—	—	—	—	—	- 1,73	—	—	- 1,73	- 46,75	—	- 46,75
ÖSSZES AKCS-ORSZÁG	—	—	—	—	—	—	—	- 0,04	—	- 28,97	- 29,01	- 29,01	—	- 29,01
IGAZGATÁSI ÉS PÉNZÜGYI KÖLTSÉGEK	—	—	—	—	—	—	—	—	—	—	—	—	—	—
* AKCS összesen	- 273,85	—	- 0,79	- 0,02	- 13,93	- 131,34	- 57,24	- 6,25	- 7,07	- 28,97	- 245,60	- 519,45	—	- 519,45
MAYOTTE	—	—	—	—	—	—	—	—	—	—	—	—	—	—
ÚJ-KALEDÓNIA	- 0,15	—	—	—	—	—	- 0,72	—	—	—	- 0,72	- 0,87	—	- 0,87
FRANCIA POLINÉZIA	—	—	—	—	—	—	—	—	—	—	—	—	—	—
SAINT-PIERRE ÉS MIQUELON	—	—	—	—	—	—	—	—	—	—	—	—	—	—
FRANCIA DÉLI TERÜLETEK	—	—	—	—	—	—	—	—	—	—	—	—	—	—
WALLIS ÉS FUTUNA	—	—	—	—	—	—	—	—	—	—	—	—	—	—
* Francia TOT összesen	- 0,15	—	—	—	—	—	- 0,72	—	—	—	- 0,72	- 0,87	—	- 0,87
ARUBA	- 0,09	—	—	—	—	—	—	—	—	—	—	- 0,09	—	- 0,09
HOLLAND ANTILLÁK	- 2,29	—	—	—	—	—	—	- 0,06	—	—	- 0,06	- 2,35	—	- 2,35
* Holland TOT összesen	- 2,38	—	—	—	—	—	—	- 0,06	—	—	- 0,06	- 2,43	—	- 2,43
ANGUILLA	—	—	—	—	—	—	—	—	—	—	—	—	—	—
KAJMÁN-SZIGETEK	—	—	—	—	—	—	—	—	—	—	—	—	—	—
FALKLAND-SZIGETEK	—	—	—	—	—	—	—	—	—	—	—	—	—	—
MONTSERRAT	—	—	—	—	—	—	—	—	—	—	—	—	—	—
SZENT ILONA	—	—	—	—	—	—	—	—	—	—	—	—	—	—
TURKS- ÉS CAICOS-SZIGETEK	—	—	—	—	—	—	—	—	—	—	—	—	—	—
BRIT VIRGIN-SZIGETEK	—	—	—	—	—	—	—	—	—	—	—	—	—	—
* Brit TOT összesen	—	—	—	—	—	—	—	—	—	—	—	—	—	—

(millió EUR)

	Lomé											Összesen	Cotonou	Állam összesen
	NIP	Nem NIP									Összesen nem NIP			
	Támoga- tások	Kamattá- mogatások	Sürgős- ségi segély	Menekültek segélyezése	Kockázati tőke	Stabex	Sysmin	Átvezetések a többi alpból	SAF	Súlyosan eladósodott szegény országok				
TOT REGIONÁLIS EGYÜTT- MŰKÖDÉS	- 0,05	—	—	—	—	—	—	—	—	—	—	- 0,05	—	- 0,05
* TOT regionális együttmű- ködés ÖSSZESEN	- 0,05	—	—	—	—	—	—	—	—	—	—	- 0,05	—	- 0,05
TOT ÖSSZESEN	—	—	—	—	—	—	—	—	—	—	—	—	—	—
* TOT összesen	- 2,57	—	—	—	—	—	- 0,72	- 0,06	—	—	- 0,78	- 3,35	—	- 3,35
* AKCS + TOT összesen	- 276,42	—	- 0,79	- 0,02	- 13,93	- 131,34	- 57,95	- 6,31	- 7,07	- 28,97	- 246,38	- 522,80	—	- 522,80

8. EFA

2008. évi kumulált

ÁTFOGÓ HELYZETKÉP ÁLLAMOK SZERINTI BONTÁSBAN

(millió EUR)

	Lomé									Cotonou	Összesen		
	NIP	Nemzeti indikatív programok				Egyéb segélyek					Határoza- tok	Határoza- tok	Célhoz kötött pén- zeszközök
		Határoza- tok	A NIP %- ában	Kifizetések	A NIP %- ában	Határozatok	A NIP %- ában	Kifizetések	A NIP %- ában				
ANGOLA	83,61	83,61	100 %	63,92	76 %	27,55	33 %	26,25	31 %	—	111,15	103,44	90,18
BENIN	113,80	113,80	100 %	111,95	98 %	59,54	52 %	59,49	52 %	—	173,34	171,54	171,44
BURKINA FASO	174,27	174,27	100 %	166,22	95 %	103,18	59 %	103,16	59 %	117,96	395,41	393,57	382,73
BOTSWANA	34,38	34,38	100 %	30,58	89 %	2,21	6 %	1,40	4 %	33,88	70,47	67,89	56,81
BURUNDI	13,06	13,06	100 %	13,06	100 %	53,87	413 %	50,60	388 %	—	66,93	66,31	63,65
KÖZÉP-AFRIKAI KÖZTÁRSASÁG	55,18	55,18	100 %	54,70	99 %	29,61	54 %	29,61	54 %	—	84,79	84,74	84,31
CSÁD	149,20	149,20	100 %	140,88	94 %	73,66	49 %	67,41	45 %	—	222,86	220,49	208,29
KAMERUN	103,54	103,54	100 %	100,92	97 %	134,09	130 %	124,73	120 %	—	237,62	237,11	225,65
KONGÓ	11,30	11,30	100 %	7,26	64 %	3,63	32 %	3,63	32 %	—	14,93	13,43	10,89
COMORE-SZIGETEK	10,77	10,51	98 %	10,49	97 %	5,66	53 %	5,60	52 %	—	16,17	16,15	16,09
ZÖLD-FOKI-SZIGETEK	30,18	30,18	100 %	28,54	95 %	25,99	86 %	25,99	86 %	—	56,18	55,33	54,53
DZSIBUTI	17,96	17,96	100 %	15,68	87 %	11,00	61 %	11,00	61 %	—	28,96	27,11	26,68
EGYENLÍTŐI-GUINEA	3,63	3,63	100 %	3,08	85 %	0,79	22 %	0,79	22 %	—	4,42	4,06	3,88
ERITREA	0,08	0,08	100 %	0,08	100 %	17,93	21 705 %	17,93	21 705 %	—	18,01	18,01	18,01
ETIÓPIA	146,54	146,54	100 %	134,02	91 %	192,43	131 %	168,69	115 %	0,04	339,01	334,72	302,76
GABON	37,39	37,39	100 %	37,13	99 %	39,91	107 %	39,91	107 %	35,00	112,30	107,93	94,69
GHÁNA	124,55	124,55	100 %	119,73	96 %	95,62	77 %	95,62	77 %	40,00	260,17	257,37	242,46
GAMBIA	17,49	17,49	100 %	16,12	92 %	13,56	78 %	12,40	71 %	—	31,04	30,89	28,52
BISSAU-GUINEA	41,90	41,90	100 %	39,58	94 %	4,45	11 %	4,45	11 %	35,00	81,35	80,27	76,80
GUINEA	108,99	108,99	100 %	87,46	80 %	21,36	20 %	21,36	20 %	—	130,35	121,02	108,82
ELEFÁNTCSONTPART	57,78	57,78	100 %	48,38	84 %	104,53	181 %	102,89	178 %	—	162,31	160,06	151,27
KENYA	71,22	71,22	100 %	62,75	88 %	116,23	163 %	116,23	163 %	—	187,46	184,42	178,99

	Lomé									Cotonou	Összesen			
	NIP	Nemzeti indikatív programok				Egyéb segélyek					Határozo- tok	Határozo- tok	Célhoz kötött pén- zeszközök	Kifizetések
		Határozo- tok	A NIP %- ában	Kifizetések	A NIP %- ában	Határozatok	A NIP %- ában	Kifizetések	A NIP %- ában					
LIBÉRIA	—	—	0 %	—	0 %	22,04	0 %	19,13	0 %	—	22,04	21,32	19,13	
LESOTHO	51,00	51,00	100 %	48,31	95 %	15,87	31 %	15,87	31 %	—	66,87	66,62	64,18	
MADAGASZKÁR	162,29	162,29	100 %	161,18	99 %	113,05	70 %	112,34	69 %	55,00	330,34	329,40	328,53	
MALAWI	189,21	189,21	100 %	180,91	96 %	73,45	39 %	72,43	38 %	35,00	297,66	292,66	275,57	
MAURITIUS	30,07	30,07	100 %	30,07	100 %	14,22	47 %	3,39	11 %	—	44,29	44,29	33,46	
MAURITÁNIA	59,18	59,18	100 %	57,38	97 %	75,23	127 %	74,79	126 %	45,00	179,41	135,70	133,07	
MALI	201,55	201,55	100 %	197,18	98 %	89,77	45 %	89,77	45 %	—	291,32	290,16	286,95	
MOZAMBIK	176,68	176,68	100 %	158,28	90 %	221,76	126 %	221,18	125 %	142,03	540,47	535,96	521,49	
NAMÍBIA	50,18	50,18	100 %	48,68	97 %	22,89	46 %	22,89	46 %	—	73,07	72,90	71,57	
NIGER	115,61	115,61	100 %	108,06	93 %	39,86	34 %	39,86	34 %	55,57	211,04	200,75	183,54	
RUANDA	94,77	94,77	100 %	94,16	99 %	81,37	86 %	74,99	79 %	—	176,14	175,28	169,15	
SZENEGÁL	101,38	101,38	100 %	97,62	96 %	142,78	141 %	136,30	134 %	—	244,16	240,86	233,93	
SEYCHELLE-SZIGETEK	5,46	5,46	100 %	5,46	100 %	1,77	32 %	1,77	32 %	—	7,23	7,23	7,23	
SIERRA LEONE	64,60	64,60	100 %	54,32	84 %	35,79	55 %	35,79	55 %	—	100,39	98,39	90,10	
SZOMÁLIA	50,00	50,00	100 %	46,28	93 %	—	0 %	—	0 %	—	50,00	49,73	46,28	
SÃO TOMÉ ÉS PRÍNCIPE	8,52	8,52	100 %	8,52	100 %	3,71	43 %	3,71	43 %	—	12,23	12,23	12,23	
SZUDÁN	—	—	0 %	—	0 %	123,94	0 %	77,78	0 %	—	123,94	111,96	77,78	
SZVÁZIFÖLD	23,48	23,48	100 %	22,10	94 %	36,99	158 %	24,53	104 %	4,00	64,47	64,33	48,43	
TANZÁNIA	203,50	203,50	100 %	186,49	92 %	277,34	136 %	277,34	136 %	—	480,85	477,75	463,83	
TOGO	—	—	0 %	—	0 %	10,00	0 %	9,71	0 %	—	10,00	9,71	9,71	
UGANDA	197,16	197,16	100 %	188,58	96 %	223,56	113 %	223,23	113 %	—	420,72	418,66	411,81	
NIGÉRIA	—	—	0 %	—	0 %	5,00	0 %	5,00	0 %	—	5,00	5,00	5,00	
ZAMBIA	137,28	137,28	100 %	132,34	96 %	293,66	214 %	292,01	213 %	—	430,94	430,19	424,35	
ZIMBABWE	86,63	86,63	100 %	86,63	100 %	18,66	22 %	15,52	18 %	—	105,30	104,91	102,15	
KONGÓI DEMOKRATIKUS KÖZTÁRSASÁG	20,81	20,81	100 %	19,29	93 %	28,16	135 %	27,61	133 %	—	48,97	48,47	46,90	
* Afrika összesen	3 436,20	3 435,94	100 %	3 224,41	94 %	3 107,67	90 %	2 966,11	86 %	598,48	7 142,10	7 000,32	6 663,81	

(millió EUR)

	Lomé									Cotonou	Összesen			
	NIP	Nemzeti indikatív programok				Egyéb segélyek					Határozo- tok	Határozo- tok	Célhoz kötött pén- zeszközök	Kifizetések
		Határozo- tok	A NIP %- ában	Kifizetések	A NIP %- ában	Határozatok	A NIP %- ában	Kifizetések	A NIP %- ában					
ANTIGUA ÉS BARBUDA	0,65	0,65	100 %	0,50	76 %	—	0 %	—	0 %	—	0,65	0,62	0,50	
BARBADOS	4,46	4,46	100 %	3,51	79 %	2,71	61 %	2,71	61 %	—	7,17	6,85	6,22	
BELIZE	10,36	10,36	100 %	10,36	100 %	8,70	84 %	7,54	73 %	0,13	19,19	19,19	18,03	
BAHAMA-SZIGETEK	2,20	2,20	100 %	2,20	100 %	—	0 %	—	0 %	—	2,20	2,20	2,20	
DOMINIKAI KÖZTÁRSASÁG	96,18	96,18	100 %	94,17	98 %	40,35	42 %	32,38	34 %	—	136,53	136,45	126,55	
DOMINIKA	6,21	6,47	104 %	6,24	101 %	31,96	515 %	31,87	514 %	—	38,42	38,16	38,11	
GRENADA	0,57	0,57	100 %	0,49	86 %	2,89	505 %	2,52	441 %	—	3,46	3,41	3,02	
GUYANA	31,26	31,26	100 %	24,20	77 %	24,80	79 %	22,33	71 %	—	56,06	54,54	46,53	
HAITI	64,25	64,25	100 %	62,51	97 %	14,80	23 %	14,80	23 %	—	79,05	78,64	77,31	
JAMAICA	53,27	53,27	100 %	46,71	88 %	90,89	171 %	85,78	161 %	27,74	171,90	167,59	159,34	
SAINT KITTS ÉS NEVIS	2,72	2,72	100 %	2,72	100 %	4,00	147 %	4,00	147 %	—	6,72	6,72	6,72	
SAINT LUCIA	1,31	1,31	100 %	1,26	96 %	53,43	4 070 %	34,80	2 650 %	—	54,75	52,88	36,06	
SURINAME	20,50	20,50	100 %	12,16	59 %	0,20	1 %	0,20	1 %	—	20,69	20,09	12,36	
SAINT VINCENT ÉS GRENADINE-SZIGETEK	1,68	1,68	100 %	1,62	96 %	32,98	1965 %	28,58	1 703 %	—	34,66	34,11	30,20	
TRINIDAD ÉS TOBAGO	9,44	9,44	100 %	7,24	77 %	7,78	82 %	4,78	51 %	—	17,22	15,71	12,02	
* Karib-szigetek összesen	305,05	305,31	100 %	275,89	90 %	315,49	103 %	272,29	89 %	27,87	648,68	637,17	575,16	
FIDZSI-SZIGETEK	16,91	16,91	100 %	16,91	100 %	2,41	14 %	2,41	14 %	—	19,32	19,32	19,32	
KIRIBATI	9,32	9,32	100 %	9,13	98 %	0,78	8 %	0,78	8 %	—	10,10	10,06	9,91	
PÁPUA ÚJ-GUINEA	43,85	43,85	100 %	38,83	89 %	11,16	25 %	10,43	24 %	50,00	105,02	98,04	78,66	
SALAMON-SZIGETEK	13,86	13,86	100 %	13,52	98 %	76,82	554 %	76,82	554 %	—	90,69	90,34	90,34	
TONGA	5,03	5,03	100 %	5,03	100 %	0,47	9 %	0,38	8 %	—	5,50	5,49	5,41	
TUVALU	1,90	1,90	100 %	1,90	100 %	0,50	26 %	0,35	19 %	—	2,40	2,40	2,25	
VANUATU	10,23	10,23	100 %	10,23	100 %	5,54	54 %	5,54	54 %	5,27	21,04	21,01	20,98	
SZAMOA	14,07	14,07	100 %	14,07	100 %	5,03	36 %	5,03	36 %	3,43	22,53	22,53	22,53	
* Csendes-óceáni szigetek összesen	115,17	115,17	100 %	109,62	95 %	102,73	89 %	101,75	88 %	58,70	276,60	269,20	249,41	

(millió EUR)

	Lomé									Cotonou	Összesen			
	NIP	Nemzeti indikatív programok				Egyéb segélyek					Határozo- tok	Határozo- tok	Célhoz kötött pén- zeszközök	Kifizetések
		Határoza- tok	A NIP %- ában	Kifizetések	A NIP %- ában	Határozatok	A NIP %- ában	Kifizetések	A NIP %- ában					
NYUGAT-AFRIKAI RÉGIÓ	205,08	205,08	100 %	187,14	91 %	59,57	29 %	59,57	29 %	—	264,66	261,17	246,72	
KÖZÉP-AFRIKAI RÉGIÓ	77,44	77,44	100 %	75,62	98 %	5,30	7 %	5,00	6 %	—	82,74	82,48	80,62	
KELET-AFRIKAI RÉGIÓ	164,80	164,80	100 %	137,68	84 %	—	0 %	—	0 %	—	164,80	155,49	137,68	
DÉL-AFRIKAI RÉGIÓ	66,98	66,98	100 %	57,86	86 %	16,40	24 %	16,40	24 %	—	83,38	80,34	74,26	
AZ INDAI ÓCEÁN TÉRSÉGE	13,42	13,42	100 %	10,03	75 %	10,94	82 %	7,07	53 %	—	24,36	21,98	17,10	
A KARIB-SZIGETEK TÉRSÉGE	44,87	44,87	100 %	40,50	90 %	24,68	55 %	16,29	36 %	—	69,55	68,06	56,78	
A CSENDES-ÓCEÁNI SZIGE- TEK TÉRSÉGE	33,97	33,97	100 %	32,55	96 %	—	0 %	—	0 %	—	33,97	33,76	32,55	
MULTIREGIONÁLIS (PALOP)	10,83	10,83	100 %	10,24	95 %	—	0 %	—	0 %	—	10,83	10,38	10,24	
AKCS-N BELÜLI KÖLTSÉGVETÉS	741,11	741,11	100 %	563,73	76 %	—	0 %	—	0 %	—	741,11	679,49	563,73	
* AKCS regionális együttműködés összesen	1 358,50	1 358,50	100 %	1 115,37	82 %	116,90	9 %	104,33	8 %	—	1 475,40	1 393,16	1 219,69	
ÖSSZES AKCS-ORSZÁG	—	—	0 %	—	0 %	1 154,81	0 %	1 140,56	0 %	—	1 154,81	1 154,81	1 140,56	
IGAZGATÁSI ÉS PÉNZÜGYI KÖLTSÉGEK	—	—	0 %	—	0 %	—	0 %	—	0 %	—	37,38	36,53	34,22	
* AKCS összesen	5 214,93	5 214,93	100 %	4 725,28	91 %	4 797,60	92 %	4 585,04	88 %	685,06	10 734,96	10 491,19	9 882,85	
MAYOTTE	0,85	0,85	100 %	0,85	100 %	1,18	140 %	1,18	140 %	—	2,03	2,03	2,03	
ÚJ-KALEDÓNIA	7,49	7,49	100 %	7,45	99 %	2,83	38 %	2,64	35 %	—	10,31	10,31	10,09	
FRANCIA POLINÉZIA	10,10	10,10	100 %	10,10	100 %	3,29	33 %	3,29	33 %	—	13,39	13,39	13,39	
SAINT-PIERRE ÉS MIQUELON	3,47	3,47	100 %	3,47	100 %	—	0 %	—	0 %	—	3,47	3,47	3,47	
WALLIS ÉS FUTUNA	1,47	1,47	100 %	1,47	100 %	—	0 %	—	0 %	—	1,47	1,47	1,47	
* Francia TOT összesen	23,37	23,37	100 %	23,33	100 %	7,30	31 %	7,12	30 %	—	30,67	30,67	30,45	
ARUBA	0,40	0,40	100 %	0,40	100 %	0,50	125 %	—	0 %	—	0,90	0,90	0,40	
HOLLAND ANTILLÁK	5,21	5,21	100 %	3,78	73 %	—	0 %	—	0 %	—	5,21	4,63	3,78	
* Holland TOT összesen	5,61	5,61	100 %	4,18	75 %	0,50	9 %	—	0 %	—	6,11	5,53	4,18	

(millió EUR)

	Lomé									Cotonou	Összesen			
	NIP	Nemzeti indikatív programok				Egyéb segélyek					Határoza- tok	Határoza- tok	Célhoz kötött pén- zeszközök	Kifizetések
		Határoza- tok	A NIP %- ában	Kifizetések	A NIP %- ában	Határozatok	A NIP %- ában	Kifizetések	A NIP %- ában					
ANGUILLA	0,80	0,80	100 %	0,80	100 %	—	0 %	—	0 %	—	0,80	0,80	0,80	
MONTERRAT	1,67	1,67	100 %	1,60	96 %	—	0 %	—	0 %	—	1,67	1,65	1,60	
SZENT ILONA	0,06	0,06	100 %	0,06	100 %	—	0 %	—	0 %	—	0,06	0,06	0,06	
TURKS- ÉS CAICOS-SZIGETEK	—	—	0 %	—	0 %	3,00	0 %	3,00	0 %	—	3,00	3,00	3,00	
BRIT VIRGIN-SZIGETEK	—	—	0 %	—	0 %	0,51	0 %	0,51	0 %	—	0,51	0,51	0,51	
* Brit TOT összesen	2,53	2,53	100 %	2,45	97 %	3,51	139 %	3,51	139 %	—	6,04	6,02	5,97	
FRANCIA TOT REGIONÁLIS EGYÜTTMŰKÖDÉS	5,42	5,42	100 %	4,66	86 %	—	0 %	—	0 %	—	5,42	5,37	4,66	
HOLLAND TOT REGIONÁLIS EGYÜTTMŰKÖDÉS	1,00	1,00	100 %	0,46	45 %	—	0 %	—	0 %	—	1,00	0,46	0,46	
BRIT TOT REGIONÁLIS EGYÜTTMŰKÖDÉS	1,64	1,64	100 %	—	0 %	—	0 %	—	0 %	—	1,64	—	—	
* TOT regionális együttlmműködés	8,06	8,06	100 %	5,11	63 %	—	0 %	—	0 %	—	8,06	5,83	5,11	
* TOT összesen	39,57	39,57	100 %	35,08	89 %	11,31	29 %	10,63	27 %	—	50,88	48,04	45,71	
* AKCS + TOT összesen	5 254,49	5 254,49	100 %	4 760,36	91 %	4 808,91	92 %	4 595,67	87 %	685,06	10 785,85	10 539,24	9 928,56	

8. EFA

2008. évi éves

ÁTFOGÓ HELYZETKÉP ÁLLAMOK SZERINTI BONTÁSBAN

(millió EUR)

	Lomé									Cotonou	Összesen			
	NIP	Nemzeti indikatív programok				Egyéb segélyek					Határoza- tok	Határoza- tok	Célhoz kötött pén- zeszközök	Kifizetések
		Határoza- tok	A NIP %- ában	Kifizetések	A NIP %- ában	Határozatok	A NIP %- ában	Kifizetések	A NIP %- ában					
ANGOLA	83,61	- 0,38	0 %	5,28	6 %	—	0 %	0,27	0 %	—	- 0,38	5,07	5,55	
BENIN	113,80	—	0 %	0,74	1 %	0,00	0 %	—	0 %	—	0,00	0,09	0,74	
BURKINA FASO	174,27	- 0,06	0 %	5,60	3 %	- 0,08	0 %	0,76	0 %	—	- 0,14	2,19	9,09	
BOTSWANA	34,38	- 0,56	- 2 %	1,26	4 %	—	0 %	0,44	1 %	—	- 0,56	- 0,69	7,51	
BURUNDI	13,06	—	0 %	—	0 %	0,03	0 %	—	0 %	—	0,03	—	—	
KÖZÉP-AFRIKAI KÖZTÁRSASÁG	55,18	- 1,58	- 3 %	1,24	2 %	—	0 %	—	0 %	—	- 1,58	0,06	1,24	
CSÁD	149,20	—	0 %	6,24	4 %	- 0,50	0 %	—	0 %	—	- 0,50	- 1,09	6,24	
KAMERUN	103,54	—	0 %	3,42	3 %	- 0,06	0 %	0,02	0 %	—	- 0,06	2,03	3,44	
KONGÓ	11,30	- 0,52	- 5 %	1,08	10 %	—	0 %	—	0 %	—	- 0,52	1,66	1,08	
COMORE-SZIGETEK	10,77	- 0,17	- 2 %	- 0,00	0 %	0,00	0 %	—	0 %	—	- 0,17	- 0,06	- 0,00	
ZÖLD-FOKI-SZIGETEK	30,18	—	0 %	2,80	9 %	- 0,64	- 2 %	—	0 %	—	- 0,64	0,51	2,80	
DZSIBUTI	17,96	—	0 %	- 0,08	0 %	—	0 %	0,32	2 %	—	—	- 0,79	0,25	
EGYENLÍTŐI-GUINEA	3,63	—	0 %	0,23	6 %	—	0 %	—	0 %	—	—	- 0,31	0,23	
ERITREA	0,08	- 2,17	- 2 624 %	- 2,17	- 2 624 %	- 0,67	- 806 %	0,55	668 %	—	- 2,83	- 2,30	- 1,62	
ETIÓPIA	146,54	- 2,88	- 2 %	18,56	13 %	0,04	0 %	3,81	3 %	—	- 2,84	- 4,54	22,37	
GABON	37,39	—	0 %	- 0,04	0 %	- 0,00	0 %	—	0 %	—	- 0,00	0,77	5,71	
GHÁNA	124,55	- 0,28	0 %	2,52	2 %	- 0,02	0 %	—	0 %	—	- 0,30	4,75	9,99	
GAMBIA	17,49	- 1,73	- 10 %	0,02	0 %	0,04	0 %	—	0 %	—	- 1,69	- 0,05	0,02	
BISSAU-GUINEA	41,90	- 0,54	- 1 %	6,22	15 %	0,01	0 %	0,37	1 %	—	- 0,53	3,05	11,93	
GUINEA	108,99	- 1,81	- 2 %	4,06	4 %	—	0 %	—	0 %	—	- 1,81	- 0,54	4,06	
ELEFÁNTCSONTPART	57,78	- 0,27	0 %	19,55	34 %	0,06	0 %	—	0 %	—	- 0,21	4,18	19,55	
KENYA	71,22	- 1,31	- 2 %	3,37	5 %	—	0 %	—	0 %	—	- 1,31	- 1,48	3,37	

(millió EUR)

	Lomé								Cotonou	Összesen				
	NIP	Nemzeti indikatív programok				Egyéb segélyek				Határozo- tok	Határozo- tok	Célhoz kötött pén- zeszközök	Kifizetések	
		Határozo- tok	A NIP %- ában	Kifizetések	A NIP %- ában	Határozatok	A NIP %- ában	Kifizetések						A NIP %- ában
LIBÉRIA	—	—	0 %	—	0 %	—	0 %	- 0,12	0 %	—	—	—	- 0,12	
LESOTHO	51,00	—	0 %	0,75	1 %	- 0,01	0 %	—	0 %	—	- 0,01	0,05	0,75	
MADAGASZKÁR	162,29	—	0 %	3,31	2 %	0,03	0 %	—	0 %	—	0,03	- 0,11	3,31	
MALAWI	189,21	—	0 %	7,96	4 %	0,04	0 %	—	0 %	—	0,04	0,92	10,77	
MAURITIUS	30,07	—	0 %	—	0 %	—	0 %	0,06	0 %	—	—	—	0,06	
MAURITÁNIA	59,18	- 0,77	- 1 %	0,90	2 %	0,02	0 %	—	0 %	—	- 0,76	0,80	1,28	
MALI	201,55	- 1,52	- 1 %	5,98	3 %	—	0 %	—	0 %	—	- 1,52	1,06	5,98	
MOZAMBIK	176,68	- 0,00	0 %	5,03	3 %	—	0 %	—	0 %	—	- 0,00	1,65	5,03	
NAMÍBIA	50,18	- 0,44	- 1 %	0,00	0 %	—	0 %	—	0 %	—	- 0,44	- 0,03	0,00	
NIGER	115,61	—	0 %	3,71	3 %	—	0 %	—	0 %	—	—	4,97	6,36	
RUANDA	94,77	- 0,23	0 %	1,14	1 %	0,24	0 %	—	0 %	—	0,01	0,51	1,14	
SZENEGÁL	101,38	- 1,62	- 2 %	2,27	2 %	0,20	0 %	11,30	11 %	—	- 1,42	- 0,39	13,56	
SEYCHELLE-SZIGETEK	5,46	- 0,02	0 %	—	0 %	—	0 %	—	0 %	—	- 0,02	—	—	
SIERRA LEONE	64,60	—	0 %	0,38	1 %	0,00	0 %	0,08	0 %	—	0,00	5,31	0,45	
SZOMÁLIA	50,00	—	0 %	3,03	6 %	—	0 %	—	0 %	—	—	0,92	3,03	
SÃO TOMÉ ÉS PRÍNCIPE	8,52	- 0,57	- 7 %	0,05	1 %	—	0 %	—	0 %	—	- 0,57	- 0,56	0,05	
SZUDÁN	—	—	0 %	—	0 %	1,94	0 %	2,05	0 %	—	1,94	—	2,05	
SZVÁZIFÖLD	23,48	—	0 %	0,76	3 %	—	0 %	0,87	4 %	—	—	- 0,02	1,98	
TANZÁNIA	203,50	- 0,16	0 %	1,12	1 %	0,12	0 %	9,28	5 %	—	- 0,04	1,27	10,41	
TOGO	—	—	0 %	—	0 %	0,29	0 %	8,47	0 %	—	0,29	8,47	8,47	
UGANDA	197,16	- 0,32	0 %	31,77	16 %	- 0,01	0 %	- 0,05	0 %	—	- 0,32	2,54	31,72	
NIGÉRIA	—	—	0 %	—	0 %	—	0 %	—	0 %	—	—	—	—	
ZAMBIA	137,28	- 0,68	0 %	4,12	3 %	—	0 %	4,29	3 %	—	- 0,68	4,33	8,40	
ZIMBABWE	86,63	- 0,66	- 1 %	- 0,31	0 %	0,12	0 %	—	0 %	—	- 0,54	- 0,40	- 0,31	
KONGÓI DEMOKRATIKUS KÖZTÁRSASÁG	20,81	- 0,15	- 1 %	- 0,06	0 %	- 1,04	- 5 %	—	0 %	—	- 1,19	- 0,03	- 0,06	
* Afrika összesen	3 436,20	- 21,40	- 1 %	151,84	4 %	0,17	0 %	42,76	1 %	—	- 21,23	43,78	227,90	

(millió EUR)

	Lomé								Cotonou	Összesen				
	NIP	Nemzeti indikatív programok				Egyéb segélyek				Határozo- tok	Határozo- tok	Célhoz kötött pén- zeszközök	Kifizetések	
		Határozo- tok	A NIP %- ában	Kifizetések	A NIP %- ában	Határozatok	A NIP %- ában	Kifizetések						A NIP %- ában
ANTIGUA ÉS BARBUDA	0,65	—	0 %	—	0 %	—	0 %	—	0 %	—	—	—	—	
BARBADOS	4,46	—	0 %	0,32	7 %	- 1,54	- 35 %	—	0 %	—	- 1,54	- 1,55	0,32	
BELIZE	10,36	- 0,15	- 1 %	—	0 %	—	0 %	1,00	10 %	—	- 0,15	—	1,00	
BAHAMA-SZIGETEK	2,20	—	0 %	—	0 %	—	0 %	—	0 %	—	—	—	—	
DOMINIKAI KÖZTÁRSASÁG	96,18	- 2,73	- 3 %	7,25	8 %	—	0 %	—	0 %	—	- 2,73	- 1,90	7,25	
DOMINIKA	6,21	—	0 %	—	0 %	0,00	0 %	—	0 %	—	0,00	0,00	—	
GRENADA	0,57	—	0 %	—	0 %	0,01	2 %	—	0 %	—	0,01	—	—	
GUYANA	31,26	—	0 %	4,35	14 %	- 0,29	- 1 %	3,41	11 %	—	- 0,29	1,97	7,76	
HAITI	64,25	—	0 %	2,00	3 %	- 10,00	- 16 %	—	0 %	—	- 10,00	- 9,90	2,00	
JAMAICA	53,27	- 0,75	- 1 %	4,03	8 %	0,03	0 %	1,99	4 %	—	- 0,72	- 0,19	5,99	
SAINT KITTS ÉS NEVIS	2,72	—	0 %	—	0 %	—	0 %	—	0 %	—	—	—	—	
SAINT LUCIA	1,31	- 0,04	- 3 %	—	0 %	0,58	45 %	0,43	33 %	—	0,54	- 0,04	0,43	
SURINAME	20,50	—	0 %	3,05	15 %	—	0 %	—	0 %	—	—	0,21	3,05	
SAINT VINCENT ÉS GRENADINE-SZIGETEK	1,68	- 0,61	- 36 %	—	0 %	0,17	10 %	—	0 %	—	- 0,44	- 0,26	—	
TRINIDAD ÉS TOBAGO	9,44	—	0 %	0,99	11 %	—	0 %	—	0 %	—	—	0,85	0,99	
* Karib-szigetek összesen	305,05	- 4,28	- 1 %	22,00	7 %	- 11,03	- 4 %	6,83	2 %	—	- 15,31	- 10,81	28,80	
FIDZSI-SZIGETEK	16,91	- 0,03	0 %	—	0 %	—	0 %	—	0 %	—	- 0,03	- 0,02	—	
KIRIBATI	9,32	- 0,03	0 %	0,01	0 %	—	0 %	—	0 %	—	- 0,03	0,02	0,01	
PÁPUA ÚJ-GUINEA	43,85	—	0 %	0,14	0 %	0,03	0 %	—	0 %	—	0,03	- 1,10	8,87	
SALAMON-SZIGETEK	13,86	- 0,36	- 3 %	0,00	0 %	0,00	0 %	—	0 %	—	- 0,36	- 0,37	0,00	
TONGA	5,03	—	0 %	—	0 %	0,00	0 %	—	0 %	—	0,00	—	—	
TUVALU	1,90	—	0 %	—	0 %	—	0 %	—	0 %	—	—	—	—	
VANUATU	10,23	—	0 %	—	0 %	—	0 %	—	0 %	—	—	- 0,03	0,02	
SZAMOA	14,07	—	0 %	—	0 %	—	0 %	—	0 %	- 0,09	- 0,09	- 0,09	- 0,01	
* Csendes-óceáni szigetek összesen	115,17	- 0,43	0 %	0,15	0 %	0,03	0 %	—	0 %	- 0,09	- 0,49	- 1,60	8,89	

(millió EUR)

	Lomé								Cotonou	Összesen				
	NIP	Nemzeti indikatív programok				Egyéb segélyek				Határozatok	Határozatok	Célhoz kötött pénzeszközök	Kifizetések	
		Határozatok	A NIP %-ában	Kifizetések	A NIP %-ában	Határozatok	A NIP %-ában	Kifizetések						A NIP %-ában
NYUGAT-AFRIKAI RÉGIÓ	205,08	- 6,26	- 3 %	10,50	5 %	—	0 %	—	0 %	—	- 6,26	0,66	10,50	
KÖZÉP-AFRIKAI RÉGIÓ	77,44	- 0,02	0 %	0,36	0 %	—	0 %	—	0 %	—	- 0,02	0,95	0,36	
KELET-AFRIKAI RÉGIÓ	164,80	- 0,58	0 %	18,05	11 %	—	0 %	—	0 %	—	- 0,58	15,48	18,05	
DÉL-AFRIKAI RÉGIÓ	66,98	—	0 %	3,55	5 %	—	0 %	—	0 %	—	—	0,17	3,55	
AZ INDIAI ÓCEÁN TÉRSÉGE	13,42	—	0 %	- 0,69	- 5 %	—	0 %	0,16	1 %	—	—	- 1,00	- 0,53	
A KARIB-SZIGETEK TÉRSÉGE	44,87	- 0,26	- 1 %	1,34	3 %	—	0 %	1,50	3 %	—	- 0,26	- 0,41	2,84	
A CSENDES-ÓCEÁNI SZIGETEK TÉRSÉGE	33,97	—	0 %	1,65	5 %	—	0 %	—	0 %	—	—	—	1,65	
MULTIREGIONÁLIS (PALOP)	10,83	—	0 %	0,51	5 %	—	0 %	—	0 %	—	—	- 0,44	0,51	
AKCS-N BELÜLI KÖLTSÉGVETÉS	741,11	- 8,68	- 1 %	17,93	2 %	—	0 %	—	0 %	—	- 8,68	7,17	17,93	
* AKCS regionális együttműködés összesen	1 358,50	- 15,81	- 1 %	53,21	4 %	—	0 %	1,66	0 %	—	- 15,81	22,57	54,88	
ÖSSZES AKCS-ORSZÁG	—	—	0 %	—	0 %	- 0,50	0 %	- 0,03	0 %	—	- 0,50	- 0,50	- 0,03	
IGAZGATÁSI ÉS PÉNZÜGYI KÖLTSÉGEK	—	—	0 %	—	0 %	—	0 %	—	0 %	—	—	0,99	1,02	
* AKCS összesen	5 214,93	- 41,92	- 1 %	227,20	4 %	- 11,33	0 %	51,22	1 %	- 0,09	- 53,34	54,43	321,46	
MAYOTTE	0,85	- 0,04	- 5 %	- 0,02	- 2 %	—	0 %	—	0 %	—	- 0,04	- 0,02	- 0,02	
ÚJ-KALEDÓNIA	7,49	—	0 %	—	0 %	—	0 %	0,40	5 %	—	—	0,06	0,40	
FRANCIA POLINÉZIA	10,10	—	0 %	—	0 %	—	0 %	—	0 %	—	—	—	—	
SAINT-PIERRE ÉS MIQUELON	—	—	0 %	—	0 %	—	0 %	—	0 %	—	—	—	—	
WALLIS ÉS FUTUNA	1,47	—	0 %	0,04	2 %	—	0 %	—	0 %	—	—	0,03	0,04	
* Francia TOT összesen	23,37	- 0,04	0 %	0,02	0 %	—	0 %	0,40	2 %	—	- 0,04	0,07	0,42	
ARUBA	0,40	—	0 %	—	0 %	—	0 %	—	0 %	—	—	—	—	
HOLLAND ANTILLÁK	5,21	—	0 %	0,59	11 %	—	0 %	—	0 %	—	—	0,12	0,59	
* Holland TOT összesen	5,61	—	0 %	0,59	11 %	—	0 %	—	0 %	—	—	0,12	0,59	

(millió EUR)

	Lomé								Cotonou	Összesen			
	NIP	Nemzeti indikatív programok				Egyéb segélyek				Határoza- tok	Határoza- tok	Célhoz kötött pén- zeszközök	Kifizetések
		Határoza- tok	A NIP %- ában	Kifizetések	A NIP %- ában	Határozatok	A NIP %- ában	Kifizetések	A NIP %- ában				
ANGUILLA	0,80	—	0 %	—	0 %	—	0 %	—	0 %	—	—	—	—
MONTERRAT	1,67	- 0,04	- 2 %	0,01	1 %	—	0 %	—	0 %	—	- 0,04	—	0,01
SZENT ILONA	0,06	—	0 %	—	0 %	—	0 %	—	0 %	—	—	—	—
TURKS- ÉS CAICOS-SZIGETEK	—	—	0 %	—	0 %	—	0 %	—	0 %	—	—	—	—
BRIT VIRGIN-SZIGETEK	—	—	0 %	—	0 %	—	0 %	—	0 %	—	—	—	—
* Brit TOT összesen	2,53	- 0,04	- 1 %	0,01	0 %	—	0 %	—	0 %	—	- 0,04	—	0,01
FRANCIA TOT REGIONÁLIS EGYÜTTMŰKÖDÉS	5,42	—	0 %	0,63	12 %	—	0 %	—	0 %	—	—	—	0,63
HOLLAND TOT REGIONÁLIS EGYÜTTMŰKÖDÉS	1,00	—	0 %	—	0 %	—	0 %	—	0 %	—	—	—	—
BRIT TOT REGIONÁLIS EGYÜTTMŰKÖDÉS	1,64	—	0 %	—	0 %	—	0 %	—	0 %	—	—	—	—
* TOT regionális együttmű- ködés	8,06	—	0 %	0,63	8 %	—	0 %	—	0 %	—	—	—	0,63
* TOT összesen	39,57	- 0,08	0 %	1,25	3 %	—	0 %	0,40	1 %	—	- 0,08	0,19	1,66
* AKCS + TOT összesen	5 254,49	- 41,99	- 1 %	228,46	4 %	- 11,33	0 %	51,62	1 %	- 0,09	- 53,42	54,62	323,12

8. EFA

határozatok 2008. évi kumulált

HELYZETKÉP ESZKÖZÖK ÉS ÁLLAMOK SZERINTI BONTÁSBAN

(millió EUR)

	Lomé											Cotonou			Állam összesen	
	NIP	Nem NIP									Kamat	Összesen	„A” keret	„B” keret		Összesen
	Támogatások	Kamatmogatások	Sürgősségi segély	Menekültek segélyezése	Kockázati tőke	Stabex	Sysmin	SAF	Súlyosan eladósodott szegény országok	Összesen nem NIP						
ANGOLA	83,61	—	11,25	16,30	—	—	—	—	—	27,55	—	111,15	—	—	—	111,15
BENIN	113,80	—	—	—	5,76	1,03	—	52,76	—	59,54	—	173,34	—	—	—	173,34
BURKINA FASO	174,27	—	0,10	—	13,92	1,56	—	87,60	—	103,18	—	277,44	117,96	—	117,96	395,41
BOTSWANA	34,38	2,10	—	—	—	—	0,11	—	—	2,21	—	36,59	3,88	30,00	33,88	70,47
BURUNDI	13,06	—	—	25,00	—	19,62	—	9,25	—	53,87	—	66,93	—	—	—	66,93
KÖZÉP-AFRIKAI KÖZTÁRSASÁG	55,18	—	0,40	—	—	6,31	—	22,90	—	29,61	—	84,79	—	—	—	84,79
CSÁD	149,20	—	0,89	—	21,80	—	—	50,98	—	73,66	—	222,86	—	—	—	222,86
KAMERUN	103,54	—	—	—	72,68	17,41	—	43,99	—	134,09	—	237,62	—	—	—	237,62
KONGÓ	11,30	—	—	3,63	—	—	—	—	—	3,63	—	14,93	—	—	—	14,93
COMORE-SZIGETEK	10,77	—	0,71	—	—	4,95	—	—	—	5,66	—	16,17	—	—	—	16,17
ZÖLD-FOKI-SZIGETEK	30,18	2,58	—	—	4,77	0,66	—	17,98	—	25,99	—	56,18	—	—	—	56,18
DZSIBUTI	17,96	—	—	2,00	—	—	—	9,00	—	11,00	—	28,96	—	—	—	28,96
EGYENLÍTŐI-GUINEA	3,63	—	—	—	—	0,79	—	—	—	0,79	—	4,42	—	—	—	4,42
ERITREA	0,08	—	9,55	8,37	—	—	—	—	—	17,93	—	18,01	—	—	—	18,01
ETIÓPIA	146,54	—	1,79	6,67	66,00	5,37	—	112,60	—	192,43	—	338,97	0,04	—	0,04	339,01
GABON	37,39	—	—	—	32,85	—	0,45	6,60	—	39,91	—	77,30	—	35,00	35,00	112,30
GHÁNA	124,55	—	—	—	17,05	—	—	78,57	—	95,62	—	220,17	—	40,00	40,00	260,17
GAMBIA	17,49	—	—	—	—	4,48	—	9,07	—	13,56	—	31,04	—	—	—	31,04
BISSAU-GUINEA	41,90	—	2,68	—	—	0,37	—	1,41	—	4,45	—	46,35	35,00	—	35,00	81,35
GUINEA	108,99	—	—	—	—	—	—	21,36	—	21,36	—	130,35	—	—	—	130,35
ELEFÁNTCSONTPART	57,78	0,33	—	—	—	82,50	—	21,70	—	104,53	—	162,31	—	—	—	162,31
KENYA	71,22	8,09	4,23	—	35,86	51,05	—	17,00	—	116,23	—	187,46	—	—	—	187,46

(millió EUR)

	Lomé											Cotonou			Állam összesen	
	NIP	Nem NIP									Kamat	Összesen	„A” keret	„B” keret		Összesen
	Támogatások	Kamatátogatások	Sürgősségi segély	Menekültek segélyezése	Kockázati tőke	Stabex	Sysmin	SAF	Súlyosan eladósodott szegény országok	Összesen nem NIP						
LIBÉRIA	—	—	—	22,04	—	—	—	—	—	22,04	—	22,04	—	—	—	22,04
LESOTHO	51,00	1,10	—	—	—	—	—	14,77	—	15,87	—	66,87	—	—	—	66,87
MADAGASZKÁR	162,29	—	1,71	—	45,81	20,80	—	44,73	—	113,05	—	275,34	55,00	—	55,00	330,34
MALAWI	189,21	—	1,39	—	10,71	11,54	—	49,80	—	73,45	—	262,66	35,00	—	35,00	297,66
MAURITIUS	30,07	12,23	—	—	1,99	—	—	—	—	14,22	—	44,29	—	—	—	44,29
MAURITÁNIA	59,18	3,92	—	0,22	25,02	19,00	0,15	26,92	—	75,23	—	134,41	—	45,00	45,00	179,41
MALI	201,55	—	4,66	—	5,70	—	—	79,41	—	89,77	—	291,32	—	—	—	291,32
MOZAMBIK	176,68	5,24	—	—	85,31	—	—	131,21	—	221,76	—	398,44	142,03	—	142,03	540,47
NAMÍBIA	50,18	17,36	—	1,11	4,23	—	0,20	—	—	22,89	—	73,07	—	—	—	73,07
NIGER	115,61	—	0,28	—	—	—	0,14	39,44	—	39,86	—	155,47	0,99	54,58	55,57	211,04
RUANDA	94,77	—	—	—	—	25,98	—	55,40	—	81,37	—	176,14	—	—	—	176,14
SZENEGÁL	101,38	4,12	—	—	45,94	39,58	0,46	52,68	—	142,78	—	244,16	—	—	—	244,16
SEYCHELLE-SZIGETEK	5,46	—	—	—	1,77	—	—	—	—	1,77	—	7,23	—	—	—	7,23
SIERRA LEONE	64,60	—	—	—	—	5,39	—	30,40	—	35,79	—	100,39	—	—	—	100,39
SZOMÁLIA	50,00	—	—	—	—	—	—	—	—	—	—	50,00	—	—	—	50,00
SÃO TOMÉ ÉS PRÍNCIPE	8,52	—	—	—	—	—	—	3,71	—	3,71	—	12,23	—	—	—	12,23
SZUDÁN	—	—	19,22	—	—	104,72	—	—	—	123,94	—	123,94	—	—	—	123,94
SZVÁZIFÖLD	23,48	8,43	—	—	28,56	—	—	—	—	36,99	—	60,47	4,00	—	4,00	64,47
TANZÁNIA	203,50	—	—	3,50	102,14	34,81	—	136,89	—	277,34	—	480,85	—	—	—	480,85
TOGO	—	—	—	—	—	10,00	—	—	—	10,00	—	10,00	—	—	—	10,00
UGANDA	197,16	—	1,60	—	92,03	35,57	—	94,36	—	223,56	—	420,72	—	—	—	420,72
NIGÉRIA	—	—	—	—	5,00	—	—	—	—	5,00	—	5,00	—	—	—	5,00
ZAMBIA	137,28	—	3,64	—	102,56	—	96,76	90,70	—	293,66	—	430,94	—	—	—	430,94

(millió EUR)

	Lomé											Cotonou			Állam összesen	
	NIP	Nem NIP									Kamat	Összesen	„A” keret	„B” keret		Összesen
	Támogatások	Kamattámogatások	Sürgősségi segély	Menekültek segélyezése	Kockázati tőke	Stabex	Sysmin	SAF	Súlyosan eladósodott szegény országok	Összesen nem NIP						
ZIMBABWE	86,63	—	—	—	3,25	15,29	0,13	—	—	18,66	—	105,30	—	—	—	105,30
KONGÓI DEMOKRATIKUS KÖZTÁRSASÁG	20,81	—	1,91	21,56	—	—	—	4,69	—	28,16	—	48,97	—	—	—	48,97
* Afrika összesen	3 436,20	65,50	66,03	110,40	830,70	518,77	98,38	1 417,89	—	3 107,67	—	6 543,61	393,91	204,58	598,48	7 142,10
ANTIGUA ÉS BARBUDA	0,65	—	—	—	—	—	—	—	—	—	—	0,65	—	—	—	0,65
BARBADOS	4,46	2,71	—	—	—	—	—	—	—	2,71	—	7,17	—	—	—	7,17
BELIZE	10,36	—	—	—	8,70	—	—	—	—	8,70	—	19,06	0,13	—	0,13	19,19
BAHAMA-SZIGETEK	2,20	—	—	—	—	—	—	—	—	—	—	2,20	—	—	—	2,20
DOMINIKAI KÖZTÁRSASÁG	96,18	8,85	0,17	—	30,98	—	0,34	—	—	40,35	—	136,53	—	—	—	136,53
DOMINIKA	6,21	—	—	—	2,78	29,18	—	—	—	31,96	—	38,42	—	—	—	38,42
GRENADA	0,57	—	—	—	—	2,89	—	—	—	2,89	—	3,46	—	—	—	3,46
GUYANA	31,26	—	—	—	1,61	—	12,50	10,69	—	24,80	—	56,06	—	—	—	56,06
HAITI	64,25	—	—	—	—	3,10	—	11,70	—	14,80	—	79,05	—	—	—	79,05
JAMAICA	53,27	6,41	—	—	32,00	9,48	—	43,00	—	90,89	—	144,16	27,74	—	27,74	171,90
SAINT KITTS ÉS NEVIS	2,72	—	—	—	4,00	—	—	—	—	4,00	—	6,72	—	—	—	6,72
SAINT LUCIA	1,31	0,84	—	—	3,00	49,60	—	—	—	53,43	—	54,75	—	—	—	54,75
SURINAME	20,50	0,20	—	—	—	—	—	—	—	0,20	—	20,69	—	—	—	20,69
SAINT VINCENT ÉS GRENADINE-SZIGETEK	1,68	0,28	—	—	—	32,69	—	—	—	32,98	—	34,66	—	—	—	34,66
TRINIDAD ÉS TOBAGO	9,44	0,78	—	—	7,00	—	—	—	—	7,78	—	17,22	—	—	—	17,22
* Karib-szigetek összesen	305,05	20,08	0,17	—	90,07	126,94	12,84	65,39	—	315,49	—	620,80	27,87	—	27,87	648,68
FIDZSI-SZIGETEK	16,91	—	0,41	—	2,00	—	—	—	—	2,41	—	19,32	—	—	—	19,32
KIRIBATI	9,32	—	—	—	0,50	0,28	—	—	—	0,78	—	10,10	—	—	—	10,10
PÁPUA ÚJ-GUINEA	43,85	—	0,08	—	—	0,73	0,48	9,88	—	11,16	—	55,02	—	50,00	50,00	105,02
SALAMON-SZIGETEK	13,86	—	—	—	—	74,64	—	2,18	—	76,82	—	90,69	—	—	—	90,69

(millió EUR)

	Lomé											Cotonou			Állam összesen	
	NIP	Nem NIP									Kamat	Összesen	„A” keret	„B” keret		Összesen
	Támogatások	Kamatátogatások	Sürgősségi segély	Menekültek segélyezése	Kockázati tőke	Stabex	Sysmin	SAF	Súlyosan eladósodott szegény országok	Összesen nem NIP						
TONGA	5,03	—	—	—	—	0,47	—	—	—	0,47	—	5,50	—	—	—	5,50
TUVALU	1,90	—	—	—	0,50	0,00	—	—	—	0,50	—	2,40	—	—	—	2,40
VANUATU	10,23	—	0,14	—	3,00	0,81	—	1,59	—	5,54	—	15,77	5,27	—	5,27	21,04
SZAMOA	14,07	—	—	—	5,00	0,03	—	—	—	5,03	—	19,10	3,43	—	3,43	22,53
* Csendes-óceáni szigetek összesen	115,17	—	0,64	—	11,00	76,98	0,48	13,64	—	102,73	—	217,90	8,70	50,00	58,70	276,60
NYUGAT-AFRIKAI RÉGIÓ	205,08	1,71	—	—	57,86	—	—	—	—	59,57	—	264,66	—	—	—	264,66
KÖZÉP-AFRIKAI RÉGIÓ	77,44	—	—	—	5,30	—	—	—	—	5,30	—	82,74	—	—	—	82,74
KELET-AFRIKAI RÉGIÓ	164,80	—	—	—	—	—	—	—	—	—	—	164,80	—	—	—	164,80
DÉL-AFRIKAI RÉGIÓ	66,98	—	—	—	16,40	—	—	—	—	16,40	—	83,38	—	—	—	83,38
AZ INDAI ÓCEÁN TÉRSÉGE	13,42	—	—	—	10,94	—	—	—	—	10,94	—	24,36	—	—	—	24,36
A KARIB-SZIGETEK TÉRSÉGE	44,87	—	—	—	24,68	—	—	—	—	24,68	—	69,55	—	—	—	69,55
A CSENDES-ÓCEÁNI SZIGETEK TÉRSÉGE	33,97	—	—	—	—	—	—	—	—	—	—	33,97	—	—	—	33,97
MULTIREGIONÁLIS (PALOP)	10,83	—	—	—	—	—	—	—	—	—	—	10,83	—	—	—	10,83
AKCS-N BELÜLI KÖLTSÉGVETÉS	741,11	—	—	—	—	—	—	—	—	—	—	741,11	—	—	—	741,11
* AKCS regionális együttműködés összesen	1 358,50	1,71	—	—	115,19	—	—	—	—	116,90	—	1 475,40	—	—	—	1 475,40
ÖSSZES AKCS-ORSZÁG	—	4,87	69,48	—	20,46	—	—	—	1 060,00	1 154,81	—	1 154,81	—	—	—	1 154,81
IGAZGATÁSI ÉS PÉNZÜGYI KÖLTSÉGEK	—	—	—	—	—	—	—	—	—	—	37,38	37,38	—	—	—	37,38
* AKCS összesen	5 214,93	92,16	136,32	110,40	1 067,42	722,68	111,70	1 496,92	1 060,00	4 797,60	37,38	10 049,91	430,48	254,58	685,06	10 734,96
MAYOTTE	0,85	—	—	—	—	1,18	—	—	—	1,18	—	2,03	—	—	—	2,03
ÚJ-KALEDÓNIA	7,49	0,33	—	—	—	—	2,49	—	—	2,83	—	10,31	—	—	—	10,31
FRANCIA POLINÉZIA	10,10	0,29	—	—	3,00	—	—	—	—	3,29	—	13,39	—	—	—	13,39

(millió EUR)

	Lomé											Cotonou			Állam összesen	
	NIP	Nem NIP									Kamat	Összesen	„A” keret	„B” keret		Összesen
	Támogatások	Kamatátogatások	Sürgősségi segély	Menekültek segélyezése	Kockázati tőke	Stabex	Sysmin	SAF	Súlyosan eladósodott szegény országok	Összesen nem NIP						
SAINT-PIERRE ÉS MIQUELON	3,47	—	—	—	—	—	—	—	—	—	—	3,47	—	—	—	3,47
WALLIS ÉS FUTUNA	1,47	—	—	—	—	—	—	—	—	—	—	1,47	—	—	—	1,47
* Francia TOT összesen	23,37	0,63	—	—	3,00	1,18	2,49	—	—	7,30	—	30,67	—	—	—	30,67
ARUBA	0,40	—	—	—	0,50	—	—	—	—	0,50	—	0,90	—	—	—	0,90
HOLLAND ANTILLÁK	5,21	—	—	—	—	—	—	—	—	—	—	5,21	—	—	—	5,21
* Holland TOT összesen	5,61	—	—	—	0,50	—	—	—	—	0,50	—	6,11	—	—	—	6,11
ANGUILLA	0,80	—	—	—	—	—	—	—	—	—	—	0,80	—	—	—	0,80
MONTSERRAT	1,67	—	—	—	—	—	—	—	—	—	—	1,67	—	—	—	1,67
SZENT ILONA	0,06	—	—	—	—	—	—	—	—	—	—	0,06	—	—	—	0,06
TURKS- ÉS CAICOS-SZIGETEK	—	—	—	—	3,00	—	—	—	—	3,00	—	3,00	—	—	—	3,00
BRIT VIRGIN-SZIGETEK	—	0,51	—	—	—	—	—	—	—	0,51	—	0,51	—	—	—	0,51
* Brit TOT összesen	2,53	0,51	—	—	3,00	—	—	—	—	3,51	—	6,04	—	—	—	6,04
FRANCIA TOT REGIONÁLIS EGYÜTTMŰKÖDÉS	5,42	—	—	—	—	—	—	—	—	—	—	5,42	—	—	—	5,42
HOLLAND TOT REGIONÁLIS EGYÜTTMŰKÖDÉS	1,00	—	—	—	—	—	—	—	—	—	—	1,00	—	—	—	1,00
BRIT TOT REGIONÁLIS EGYÜTTMŰKÖDÉS	1,64	—	—	—	—	—	—	—	—	—	—	1,64	—	—	—	1,64
* TOT regionális együttműködés	8,06	—	—	—	—	—	—	—	—	—	—	8,06	—	—	—	8,06
* TOT összesen	39,57	1,14	—	—	6,50	1,18	2,49	—	—	11,31	—	50,88	—	—	—	50,88
* AKCS + TOT összesen	5 254,49	93,30	136,32	110,40	1 073,92	723,87	114,20	1 496,92	1 060,00	4 808,91	37,38	10 100,79	430,48	254,58	685,06	10 785,85

8. EFA

határozatok 2008. évi éves

HELYZETKÉP ESZKÖZÖK ÉS ÁLLAMOK SZERINTI BONTÁSBAN

(millió EUR)

	Lomé											Cotonou			Állam összesen	
	NIP	Nem NIP									Kamat	Összesen	„A” keret	„B” keret		Összesen
	Támogatások	Kamatmogatások	Sürgősségi segély	Menekültek segélyezése	Kockázati tőke	Stabex	Sysmin	SAF	Súlyosan eladósodott szegény országok	Összesen nem NIP						
ANGOLA	-0,38	—	—	—	—	—	—	—	—	—	—	-0,38	—	—	—	-0,38
BENIN	—	—	—	—	—	0,00	—	—	—	0,00	—	0,00	—	—	—	0,00
BURKINA FASO	-0,06	—	—	—	-0,08	0,00	—	—	—	-0,08	—	-0,14	—	—	—	-0,14
BOTSWANA	-0,56	—	—	—	—	—	—	—	—	—	—	-0,56	—	—	—	-0,56
BURUNDI	—	—	—	—	—	0,03	—	—	—	0,03	—	0,03	—	—	—	0,03
KÖZÉP-AFRIKAI KÖZTÁRSASÁG	-1,58	—	—	—	—	—	—	—	—	—	—	-1,58	—	—	—	-1,58
CSÁD	—	—	—	—	-0,50	—	—	—	—	-0,50	—	-0,50	—	—	—	-0,50
KAMERUN	—	—	—	—	—	0,00	—	-0,06	—	-0,06	—	-0,06	—	—	—	-0,06
KONGÓ	-0,52	—	—	—	—	—	—	—	—	—	—	-0,52	—	—	—	-0,52
COMORE-SZIGETEK	-0,17	—	—	—	—	0,00	—	—	—	0,00	—	-0,17	—	—	—	-0,17
ZÖLD-FOKI-SZIGETEK	—	—	—	—	—	—	—	-0,64	—	-0,64	—	-0,64	—	—	—	-0,64
DZSIBUTI	—	—	—	—	—	—	—	—	—	—	—	—	—	—	—	—
EGYENLÍTŐI-GUINEA	—	—	—	—	—	—	—	—	—	—	—	—	—	—	—	—
ERITREA	-2,17	—	-0,06	-0,61	—	—	—	—	—	-0,67	—	-2,83	—	—	—	-2,83
ETIÓPIA	-2,88	—	—	—	—	0,04	—	—	—	0,04	—	-2,84	—	—	—	-2,84
GABON	—	—	—	—	—	—	—	-0,00	—	-0,00	—	-0,00	—	—	—	-0,00
GHÁNA	-0,28	—	—	—	—	—	—	-0,02	—	-0,02	—	-0,30	—	—	—	-0,30
GAMBIA	-1,73	—	—	—	—	0,04	—	—	—	0,04	—	-1,69	—	—	—	-1,69
BISSAU-GUINEA	-0,54	—	—	—	—	0,01	—	—	—	0,01	—	-0,53	—	—	—	-0,53
GUINEA	-1,81	—	—	—	—	—	—	—	—	—	—	-1,81	—	—	—	-1,81
ELEFÁNTCSONTPART	-0,27	—	—	—	—	0,06	—	—	—	0,06	—	-0,21	—	—	—	-0,21
KENYA	-1,31	—	—	—	—	—	—	—	—	—	—	-1,31	—	—	—	-1,31

(millió EUR)

	Lomé										Cotonou			Állam összesen			
	NIP	Nem NIP									Kamat	Összesen	„A” keret		„B” keret	Összesen	
	Támogatások	Kamatátogatások	Sürgősségi segély	Menekültek segélyezése	Kockázati tőke	Stabex	Sysmin	SAF	Súlyosan eladósodott szegény országok	Összesen nem NIP							
LIBÉRIA	—	—	—	—	—	—	—	—	—	—	—	—	—	—	—	—	
LESOTHO	—	—	—	—	—	—	—	—	-0,01	—	-0,01	—	-0,01	—	—	—	-0,01
MADAGASZKÁR	—	—	—	—	—	0,03	—	—	—	—	0,03	—	0,03	—	—	—	0,03
MALAWI	—	—	—	—	—	0,04	—	—	—	—	0,04	—	0,04	—	—	—	0,04
MAURITIUS	—	—	—	—	—	—	—	—	—	—	—	—	—	—	—	—	—
MAURITÁNIA	-0,77	—	—	—	—	0,02	—	—	—	—	0,02	—	-0,76	—	—	—	-0,76
MALI	-1,52	—	—	—	—	—	—	—	—	—	—	—	-1,52	—	—	—	-1,52
MOZAMBIK	-0,00	—	—	—	—	—	—	—	—	—	—	—	-0,00	—	—	—	-0,00
NAMÍBIA	-0,44	—	—	—	—	—	—	—	—	—	—	—	-0,44	—	—	—	-0,44
NIGER	—	—	—	—	—	—	—	—	—	—	—	—	—	—	—	—	—
RUANDA	-0,23	—	—	—	—	0,24	—	—	—	—	0,24	—	0,01	—	—	—	0,01
SZENEGÁL	-1,62	—	—	—	—	0,21	-0,01	—	—	—	0,20	—	-1,42	—	—	—	-1,42
SEYCHELLE-SZIGETEK	-0,02	—	—	—	—	—	—	—	—	—	—	—	-0,02	—	—	—	-0,02
SIERRA LEONE	—	—	—	—	—	0,00	—	—	—	—	0,00	—	0,00	—	—	—	0,00
SZOMÁLIA	—	—	—	—	—	—	—	—	—	—	—	—	—	—	—	—	—
SÃO TOMÉ ÉS PRÍNCIPE	-0,57	—	—	—	—	—	—	—	—	—	—	—	-0,57	—	—	—	-0,57
SZUDÁN	—	—	—	—	—	1,94	—	—	—	—	1,94	—	1,94	—	—	—	1,94
SZVÁZIFÖLD	—	—	—	—	—	—	—	—	—	—	—	—	—	—	—	—	—
TANZÁNIA	-0,16	—	—	—	—	0,12	—	—	—	—	0,12	—	-0,04	—	—	—	-0,04
TOGO	—	—	—	—	—	0,29	—	—	—	—	0,29	—	0,29	—	—	—	0,29
UGANDA	-0,32	—	-0,01	—	—	0,00	—	—	—	—	-0,01	—	-0,32	—	—	—	-0,32
NIGÉRIA	—	—	—	—	—	—	—	—	—	—	—	—	—	—	—	—	—
ZAMBIA	-0,68	—	—	—	—	—	—	—	—	—	—	—	-0,68	—	—	—	-0,68

(millió EUR)

	Lomé											Cotonou			Állam összesen	
	NIP	Nem NIP									Kamat	Összesen	„A” keret	„B” keret		Összesen
	Támogatások	Kamattámogatások	Sürgősségi segély	Menekültek segélyezése	Kockázati tőke	Stabex	Sysmin	SAF	Súlyosan eladósodott szegény országok	Összesen nem NIP						
ZIMBABWE	- 0,66	—	—	—	—	0,12	—	—	—	0,12	—	- 0,54	—	—	—	- 0,54
KONGÓI DEMOKRATIKUS KÖZTÁRSASÁG	- 0,15	—	—	- 0,23	—	—	—	- 0,81	—	- 1,04	—	- 1,19	—	—	—	- 1,19
* Afrika összesen	- 21,40	—	- 0,06	- 0,84	- 0,58	3,20	- 0,01	- 1,54	—	0,17	—	- 21,23	—	—	—	- 21,23
ANTIGUA ÉS BARBUDA	—	—	—	—	—	—	—	—	—	—	—	—	—	—	—	—
BARBADOS	—	- 1,54	—	—	—	—	—	—	—	- 1,54	—	- 1,54	—	—	—	- 1,54
BELIZE	- 0,15	—	—	—	—	—	—	—	—	—	—	- 0,15	—	—	—	- 0,15
BAHAMA-SZIGETEK	—	—	—	—	—	—	—	—	—	—	—	—	—	—	—	—
DOMINIKAI KÖZTÁRSASÁG	- 2,73	—	—	—	—	—	—	—	—	—	—	- 2,73	—	—	—	- 2,73
DOMINIKA	—	—	—	—	—	0,00	—	—	—	0,00	—	0,00	—	—	—	0,00
GRENADA	—	—	—	—	—	0,01	—	—	—	0,01	—	0,01	—	—	—	0,01
GUYANA	—	—	—	—	- 0,29	—	—	—	—	- 0,29	—	- 0,29	—	—	—	- 0,29
HAITI	—	—	—	—	- 10,00	—	—	—	—	- 10,00	—	- 10,00	—	—	—	- 10,00
JAMAICA	- 0,75	—	—	—	—	0,03	—	—	—	0,03	—	- 0,72	—	—	—	- 0,72
SAINT KITTS ÉS NEVIS	—	—	—	—	—	—	—	—	—	—	—	—	—	—	—	—
SAINT LUCIA	- 0,04	—	—	—	—	0,58	—	—	—	0,58	—	0,54	—	—	—	0,54
SURINAME	—	—	—	—	—	—	—	—	—	—	—	—	—	—	—	—
SAINT VINCENT ÉS GRENADINE-SZIGETEK	- 0,61	—	—	—	—	0,17	—	—	—	0,17	—	- 0,44	—	—	—	- 0,44
TRINIDAD ÉS TOBAGO	—	—	—	—	—	—	—	—	—	—	—	—	—	—	—	—
* Karib-szigetek összesen	- 4,28	- 1,54	—	—	- 10,29	0,80	—	—	—	- 11,03	—	- 15,31	—	—	—	- 15,31
FIDZSI-SZIGETEK	- 0,03	—	—	—	—	—	—	—	—	—	—	- 0,03	—	—	—	- 0,03
KIRIBATI	- 0,03	—	—	—	—	—	—	—	—	—	—	- 0,03	—	—	—	- 0,03
PÁPUA ÚJ-GUINEA	—	—	—	—	—	0,03	—	—	—	0,03	—	0,03	—	—	—	0,03
SALAMON-SZIGETEK	- 0,36	—	—	—	—	0,00	—	—	—	0,00	—	- 0,36	—	—	—	- 0,36

(millió EUR)

	Lomé											Cotonou			Állam összesen	
	NIP	Nem NIP									Kamat	Összesen	„A” keret	„B” keret		Összesen
	Támogatások	Kamattámogatások	Sürgősségi segély	Menekültek segélyezése	Kockázati tőke	Stabex	Sysmin	SAF	Súlyosan eladósodott szegény országok	Összesen nem NIP						
TONGA	—	—	—	—	—	0,00	—	—	—	0,00	—	0,00	—	—	—	0,00
TUVALU	—	—	—	—	—	—	—	—	—	—	—	—	—	—	—	—
VANUATU	—	—	—	—	—	—	—	—	—	—	—	—	—	—	—	—
SZAMOA	—	—	—	—	—	—	—	—	—	—	—	—	- 0,09	—	- 0,09	- 0,09
* Csendes-óceáni szigetek összesen	- 0,43	—	—	—	—	0,03	—	—	—	0,03	—	- 0,39	- 0,09	—	- 0,09	- 0,49
NYUGAT-AFRIKAI RÉGIÓ	- 6,26	—	—	—	—	—	—	—	—	—	—	- 6,26	—	—	—	- 6,26
KÖZÉP-AFRIKAI RÉGIÓ	- 0,02	—	—	—	—	—	—	—	—	—	—	- 0,02	—	—	—	- 0,02
KELET-AFRIKAI RÉGIÓ	- 0,58	—	—	—	—	—	—	—	—	—	—	- 0,58	—	—	—	- 0,58
DÉL-AFRIKAI RÉGIÓ	—	—	—	—	—	—	—	—	—	—	—	—	—	—	—	—
AZ INDAI ÓCEÁN TÉRSÉGE	—	—	—	—	—	—	—	—	—	—	—	—	—	—	—	—
A KARIB-SZIGETEK TÉRSÉGE	- 0,26	—	—	—	—	—	—	—	—	—	—	- 0,26	—	—	—	- 0,26
A CSENDES-ÓCEÁNI SZIGETEK TÉRSÉGE	—	—	—	—	—	—	—	—	—	—	—	—	—	—	—	—
MULTIREGIONÁLIS (PALOP)	—	—	—	—	—	—	—	—	—	—	—	—	—	—	—	—
AKCS-N BELÜLI KÖLTSÉGVETÉS	- 8,68	—	—	—	—	—	—	—	—	—	—	- 8,68	—	—	—	- 8,68
* AKCS regionális együttműködés összesen	- 15,81	—	—	—	—	—	—	—	—	—	—	- 15,81	—	—	—	- 15,81
ÖSSZES AKCS-ORSZÁG	—	—	—	—	- 0,50	—	—	—	—	- 0,50	—	- 0,50	—	—	—	- 0,50
IGAZGATÁSI ÉS PÉNZÜGYI KÖLTSÉGEK	—	—	—	—	—	—	—	—	—	—	—	—	—	—	—	—
* AKCS összesen	- 41,92	- 1,54	- 0,06	- 0,84	- 11,36	4,03	- 0,01	- 1,54	—	- 11,33	—	- 53,24	- 0,09	—	- 0,09	- 53,34
MAYOTTE	- 0,04	—	—	—	—	—	—	—	—	—	—	- 0,04	—	—	—	- 0,04
ÚJ-KALEDÓNIA	—	—	—	—	—	—	—	—	—	—	—	—	—	—	—	—
FRANCIA POLINÉZIA	—	—	—	—	—	—	—	—	—	—	—	—	—	—	—	—

C 274/140

HU

Az Európai Unió Hivatalos Lapja

2009.11.13.

(millió EUR)

	Lomé										Cotonou			Állam összesen		
	NIP	Nem NIP								Kamat	Összesen	„A” keret	„B” keret		Összesen	
	Támogatások	Kamatátogatások	Sürgősségi segély	Menekültek segélyezése	Kockázati tőke	Stabex	Sysmin	SAF	Súlyosan eladódott szegény országok							Összesen nem NIP
SAINT-PIERRE ÉS MIQUELON	—	—	—	—	—	—	—	—	—	—	—	—	—	—	—	—
WALLIS ÉS FUTUNA	—	—	—	—	—	—	—	—	—	—	—	—	—	—	—	—
* Francia TOT összesen	- 0,04	—	—	—	—	—	—	—	—	—	—	- 0,04	—	—	—	- 0,04
ARUBA	—	—	—	—	—	—	—	—	—	—	—	—	—	—	—	—
HOLLAND ANTILLÁK	—	—	—	—	—	—	—	—	—	—	—	—	—	—	—	—
* Holland TOT összesen	—	—	—	—	—	—	—	—	—	—	—	—	—	—	—	—
ANGUILLA	—	—	—	—	—	—	—	—	—	—	—	—	—	—	—	—
MONTERRAT	- 0,04	—	—	—	—	—	—	—	—	—	—	- 0,04	—	—	—	- 0,04
SZENT ILONA	—	—	—	—	—	—	—	—	—	—	—	—	—	—	—	—
TURKS- ÉS CAICOS-SZIGETEK	—	—	—	—	—	—	—	—	—	—	—	—	—	—	—	—
BRIT VIRGIN-SZIGETEK	—	—	—	—	—	—	—	—	—	—	—	—	—	—	—	—
* Brit TOT összesen	- 0,04	—	—	—	—	—	—	—	—	—	—	- 0,04	—	—	—	- 0,04
FRANCIA TOT REGIONÁLIS EGYÜTTMŰKÖDÉS	—	—	—	—	—	—	—	—	—	—	—	—	—	—	—	—
HOLLAND TOT REGIONÁLIS EGYÜTTMŰKÖDÉS	—	—	—	—	—	—	—	—	—	—	—	—	—	—	—	—
BRIT TOT REGIONÁLIS EGYÜTTMŰKÖDÉS	—	—	—	—	—	—	—	—	—	—	—	—	—	—	—	—
* TOT regionális együttműködés	—	—	—	—	—	—	—	—	—	—	—	—	—	—	—	—
* TOT összesen	- 0,08	—	—	—	—	—	—	—	—	—	—	- 0,08	—	—	—	- 0,08
* AKCS + TOT összesen	- 41,99	- 1,54	- 0,06	- 0,84	- 11,36	4,03	- 0,01	- 1,54	—	- 11,33	—	- 53,32	- 0,09	—	- 0,09	- 53,42

8. EFA

**Célhoz kötött pénzeszközök 2008. évi kumulált
HELYZETKÉP ESZKÖZÖK ÉS ÁLLAMOK SZERINTI BONTÁSBAN**

(millió EUR)

	Lomé											Cotonou			Állam összesen	
	NIP	Nem NIP									Kamat	Összesen	„A” keret	„B” keret		Összesen
	Támoga- tások	Kamattá- mogató- sok	Sürgős- ségi segély	Menekül- tek segély- ezése	Kocká- zati tőke	Stabex	Sysmin	SAF	Súlyosan eladósó- dott sze- gény országok	Összesen nem NIP						
ANGOLA	76,33	—	11,24	15,88	—	—	—	—	—	27,12	—	103,44	—	—	—	103,44
BENIN	112,00	—	—	—	5,76	1,02	—	52,76	—	59,53	—	171,54	—	—	—	171,54
BURKINA FASO	172,97	—	0,10	—	13,92	1,54	—	87,60	—	103,16	—	276,14	117,43	—	117,43	393,57
BOTSWANA	32,42	2,10	—	—	—	—	0,11	—	—	2,21	—	34,63	3,72	29,54	33,26	67,89
BURUNDI	13,06	—	—	25,00	—	19,00	—	9,25	—	53,25	—	66,31	—	—	—	66,31
KÖZÉP-AFRIKAI KÖZTÁRSASÁG	55,12	—	0,40	—	—	6,31	—	22,90	—	29,61	—	84,74	—	—	—	84,74
CSÁD	146,83	—	0,89	—	21,80	—	—	50,98	—	73,66	—	220,49	—	—	—	220,49
KAMERUN	103,02	—	—	—	72,68	17,41	—	43,99	—	134,09	—	237,11	—	—	—	237,11
KONGÓ	9,80	—	—	3,63	—	—	—	—	—	3,63	—	13,43	—	—	—	13,43
COMORE-SZIGETEK	10,49	—	0,71	—	—	4,94	—	—	—	5,66	—	16,15	—	—	—	16,15
ZÖLD-FOKI-SZIGETEK	29,34	2,58	—	—	4,77	0,66	—	17,98	—	25,99	—	55,33	—	—	—	55,33
DZSIBUTI	16,11	—	—	2,00	—	—	—	9,00	—	11,00	—	27,11	—	—	—	27,11
EGYENLÍTŐI-GUINEA	3,27	—	—	—	—	0,79	—	—	—	0,79	—	4,06	—	—	—	4,06
ERITREA	0,08	—	9,55	8,37	—	—	—	—	—	17,93	—	18,01	—	—	—	18,01
ETIÓPIA	142,40	—	1,79	6,64	66,00	5,24	—	112,60	—	192,27	—	334,68	0,04	—	0,04	334,72
GABON	37,22	—	—	—	32,85	—	0,45	6,60	—	39,91	—	77,13	—	30,80	30,80	107,93
GHÁNA	123,40	—	—	—	17,05	—	—	78,57	—	95,62	—	219,02	—	38,34	38,34	257,37
GAMBIA	17,48	—	—	—	—	4,35	—	9,06	—	13,41	—	30,89	—	—	—	30,89
BISSAU-GUINEA	41,60	—	2,68	—	—	0,37	—	1,41	—	4,45	—	46,06	34,21	—	34,21	80,27
GUINEA	99,66	—	—	—	—	—	—	21,36	—	21,36	—	121,02	—	—	—	121,02
ELEFÁNTCSONTPART	55,99	0,33	—	—	—	82,04	—	21,70	—	104,07	—	160,06	—	—	—	160,06
KENYA	68,19	8,09	4,23	—	35,86	51,05	—	17,00	—	116,23	—	184,42	—	—	—	184,42

(millió EUR)

	Lomé											Cotonou			Állam összesen	
	NIP	Nem NIP									Kamat	Összesen	„A” keret	„B” keret		Összesen
	Támogatások	Kamatátogatások	Sürgősségi segély	Menekültek segélyezése	Kockázati tőke	Stabex	Sysmin	SAF	Súlyosan eladósodott szegény országok	Összesen nem NIP						
LIBÉRIA	—	—	—	21,32	—	—	—	—	—	21,32	—	21,32	—	—	—	21,32
LESOTHO	50,76	1,10	—	—	—	—	—	14,77	—	15,87	—	66,62	—	—	—	66,62
MADAGASZKÁR	161,75	—	1,71	—	45,81	20,41	—	44,73	—	112,65	—	274,40	55,00	—	55,00	329,40
MALAWI	188,24	—	1,39	—	10,71	11,42	—	49,80	—	73,33	—	261,56	31,10	—	31,10	292,66
MAURITIUS	30,07	12,23	—	—	1,99	—	—	—	—	14,22	—	44,29	—	—	—	44,29
MAURITÁNIA	58,00	3,92	—	0,22	25,02	18,56	0,15	26,92	—	74,79	—	132,79	—	2,90	2,90	135,70
MALI	200,39	—	4,66	—	5,70	—	—	79,41	—	89,77	—	290,16	—	—	—	290,16
MOZAMBIK	172,17	5,24	—	—	85,31	—	—	131,21	—	221,76	—	393,93	142,03	—	142,03	535,96
NAMÍBIA	50,02	17,36	—	1,11	4,23	—	0,20	—	—	22,89	—	72,90	—	—	—	72,90
NIGER	112,94	—	0,28	—	—	—	0,14	39,44	—	39,86	—	152,81	0,99	46,95	47,94	200,75
RUANDA	94,69	—	—	—	—	25,20	—	55,40	—	80,59	—	175,28	—	—	—	175,28
SZENEGÁL	98,96	4,12	—	—	45,94	38,69	0,46	52,68	—	141,90	—	240,86	—	—	—	240,86
SEYCHELLE-SZIGETEK	5,46	—	—	—	1,77	—	—	—	—	1,77	—	7,23	—	—	—	7,23
SIERRA LEONE	62,61	—	—	—	—	5,39	—	30,40	—	35,79	—	98,39	—	—	—	98,39
SZOMÁLIA	49,73	—	—	—	—	—	—	—	—	—	—	49,73	—	—	—	49,73
SÃO TOMÉ ÉS PRÍNCIPE	8,52	—	—	—	—	—	—	3,71	—	3,71	—	12,23	—	—	—	12,23
SZUDÁN	—	—	19,22	—	—	92,74	—	—	—	111,96	—	111,96	—	—	—	111,96
SZVÁZIFÖLD	23,45	8,43	—	—	28,56	—	—	—	—	36,99	—	60,44	3,89	—	3,89	64,33
TANZÁNIA	200,41	—	—	3,50	102,14	34,81	—	136,89	—	277,34	—	477,75	—	—	—	477,75
TOGO	—	—	—	—	—	9,71	—	—	—	9,71	—	9,71	—	—	—	9,71
UGANDA	195,13	—	1,60	—	92,03	35,57	—	94,32	—	223,53	—	418,66	—	—	—	418,66
NIGÉRIA	—	—	—	—	5,00	—	—	—	—	5,00	—	5,00	—	—	—	5,00
ZAMBIA	136,74	—	3,64	—	102,56	—	96,54	90,70	—	293,45	—	430,19	—	—	—	430,19

(millió EUR)

	Lomé											Cotonou			Állam összesen	
	NIP	Nem NIP									Kamat	Összesen	„A” keret	„B” keret		Összesen
	Támogatások	Kamattámogatások	Sürgősségi segély	Menekültek segélyezése	Kockázati tőke	Stabex	Sysmin	SAF	Súlyosan eladósodott szegény országok	Összesen nem NIP						
ZIMBABWE	86,63	—	—	—	3,25	14,90	0,13	—	—	18,28	—	104,91	—	—	—	104,91
KONGÓI DEMOKRATIKUS KÖZTÁRSASÁG	20,51	—	1,91	21,35	—	—	—	4,69	—	27,96	—	48,47	—	—	—	48,47
* Afrika összesen	3 373,99	65,50	66,02	109,01	830,70	502,13	98,17	1 417,84	—	3 089,37	—	6 463,37	388,42	148,53	536,95	7 000,32
ANTIGUA ÉS BARBUDA	0,62	—	—	—	—	—	—	—	—	—	—	0,62	—	—	—	0,62
BARBADOS	4,14	2,71	—	—	—	—	—	—	—	2,71	—	6,85	—	—	—	6,85
BELIZE	10,36	—	—	—	8,70	—	—	—	—	8,70	—	19,06	0,13	—	0,13	19,19
BAHAMA-SZIGETEK	2,20	—	—	—	—	—	—	—	—	—	—	2,20	—	—	—	2,20
DOMINIKAI KÖZTÁRSASÁG	96,10	8,85	0,17	—	30,98	—	0,34	—	—	40,35	—	136,45	—	—	—	136,45
DOMINIKA	6,29	—	—	—	2,78	29,10	—	—	—	31,87	—	38,16	—	—	—	38,16
GRENADA	0,57	—	—	—	—	2,84	—	—	—	2,84	—	3,41	—	—	—	3,41
GUYANA	30,42	—	—	—	1,61	—	11,82	10,69	—	24,13	—	54,54	—	—	—	54,54
HAITI	63,85	—	—	—	—	3,10	—	11,70	—	14,80	—	78,64	—	—	—	78,64
JAMAICA	49,92	6,41	—	—	32,00	9,40	—	43,00	—	90,81	—	140,73	26,85	—	26,85	167,59
SAINT KITTS ÉS NEVIS	2,72	—	—	—	4,00	—	—	—	—	4,00	—	6,72	—	—	—	6,72
SAINT LUCIA	1,30	0,84	—	—	3,00	47,74	—	—	—	51,58	—	52,88	—	—	—	52,88
SURINAME	19,90	0,20	—	—	—	—	—	—	—	0,20	—	20,09	—	—	—	20,09
SAINT VINCENT ÉS GRENADINE-SZIGETEK	1,66	0,28	—	—	—	32,16	—	—	—	32,44	—	34,11	—	—	—	34,11
TRINIDAD ÉS TOBAGO	7,93	0,78	—	—	7,00	—	—	—	—	7,78	—	15,71	—	—	—	15,71
* Karib-szigetek összesen	297,97	20,08	0,17	—	90,07	124,34	12,17	65,39	—	312,22	—	610,19	26,98	—	26,98	637,17
FIDZSI-SZIGETEK	16,91	—	0,41	—	2,00	—	—	—	—	2,41	—	19,32	—	—	—	19,32
KIRIBATI	9,28	—	—	—	0,50	0,28	—	—	—	0,78	—	10,06	—	—	—	10,06
PÁPUA ÚJ-GUINEA	40,79	—	0,08	—	—	0,64	0,48	9,88	—	11,07	—	51,86	—	46,18	46,18	98,04
SALAMON-SZIGETEK	13,52	—	—	—	—	74,64	—	2,18	—	76,82	—	90,34	—	—	—	90,34

(millió EUR)

	Lomé											Cotonou			Állam összesen	
	NIP	Nem NIP									Kamat	Összesen	„A” keret	„B” keret		Összesen
	Támogatások	Kamatátogatások	Sürgősségi segély	Menekültek segélyezése	Kockázati tőke	Stabex	Sysmin	SAF	Súlyosan eladósodott szegény országok	Összesen nem NIP						
TONGA	5,03	—	—	—	—	0,46	—	—	—	0,46	—	5,49	—	—	—	5,49
TUVALU	1,90	—	—	—	0,50	0,00	—	—	—	0,50	—	2,40	—	—	—	2,40
VANUATU	10,23	—	0,14	—	3,00	0,81	—	1,59	—	5,54	—	15,77	5,24	—	5,24	21,01
SZAMOA	14,07	—	—	—	5,00	0,03	—	—	—	5,03	—	19,10	3,43	—	3,43	22,53
* Csendes-óceáni szigetek összesen	111,73	—	0,64	—	11,00	76,88	0,48	13,64	—	102,63	—	214,36	8,66	46,18	54,84	269,20
NYUGAT-AFRIKAI RÉGIÓ	201,59	1,71	—	—	57,86	—	—	—	—	59,57	—	261,17	—	—	—	261,17
KÖZÉP-AFRIKAI RÉGIÓ	77,18	—	—	—	5,30	—	—	—	—	5,30	—	82,48	—	—	—	82,48
KELET-AFRIKAI RÉGIÓ	155,49	—	—	—	—	—	—	—	—	—	—	155,49	—	—	—	155,49
DÉL-AFRIKAI RÉGIÓ	63,94	—	—	—	16,40	—	—	—	—	16,40	—	80,34	—	—	—	80,34
AZ INDAI ÓCEÁN TÉRSÉGE	11,04	—	—	—	10,94	—	—	—	—	10,94	—	21,98	—	—	—	21,98
A KARIB-SZIGETEK TÉRSÉGE	43,38	—	—	—	24,68	—	—	—	—	24,68	—	68,06	—	—	—	68,06
A CSENDES-ÓCEÁNI SZIGETEK TÉRSÉGE	33,76	—	—	—	—	—	—	—	—	—	—	33,76	—	—	—	33,76
MULTIREGIONÁLIS (PALOP)	10,38	—	—	—	—	—	—	—	—	—	—	10,38	—	—	—	10,38
AKCS-N BELÜLI KÖLTSÉGVETÉS	679,49	—	—	—	—	—	—	—	—	—	—	679,49	—	—	—	679,49
* AKCS regionális együttműködés összesen	1 276,27	1,71	—	—	115,19	—	—	—	—	116,90	—	1 393,16	—	—	—	1 393,16
ÖSSZES AKCS-ORSZÁG	—	4,87	69,48	—	20,46	—	—	—	1 060,00	1 154,81	—	1 154,81	—	—	—	1 154,81
IGAZGATÁSI ÉS PÉNZÜGYI KÖLTSÉGEK	—	—	—	—	—	—	—	—	—	—	36,53	36,53	—	—	—	36,53
* AKCS összesen	5 059,96	92,16	136,31	109,01	1 067,42	703,34	110,81	1 496,87	1 060,00	4 775,92	36,53	9 872,42	424,06	194,71	618,77	10 491,19
MAYOTTE	0,85	—	—	—	—	1,18	—	—	—	1,18	—	2,03	—	—	—	2,03
ÚJ-KALEDÓNIA	7,49	0,33	—	—	—	—	2,49	—	—	2,82	—	10,31	—	—	—	10,31
FRANCIA POLINÉZIA	10,10	0,29	—	—	3,00	—	—	—	—	3,29	—	13,39	—	—	—	13,39

(millió EUR)

	Lomé											Cotonou			Állam összesen	
	NIP	Nem NIP									Kamat	Összesen	„A” keret	„B” keret		Összesen
	Támogatások	Kamatátogatások	Sürgősségi segély	Menekültek segélyezése	Kockázati tőke	Stabex	Sysmin	SAF	Súlyosan eladósodott szegény országok	Összesen nem NIP						
SAINT-PIERRE ÉS MIQUELON	3,47	—	—	—	—	—	—	—	—	—	—	3,47	—	—	—	3,47
WALLIS ÉS FUTUNA	1,47	—	—	—	—	—	—	—	—	—	—	1,47	—	—	—	1,47
* Francia TOT összesen	23,37	0,63	—	—	3,00	1,18	2,49	—	—	7,30	—	30,67	—	—	—	30,67
ARUBA	0,40	—	—	—	0,50	—	—	—	—	0,50	—	0,90	—	—	—	0,90
HOLLAND ANTILLÁK	4,63	—	—	—	—	—	—	—	—	—	—	4,63	—	—	—	4,63
* Holland TOT összesen	5,03	—	—	—	0,50	—	—	—	—	0,50	—	5,53	—	—	—	5,53
ANGUILLA	0,80	—	—	—	—	—	—	—	—	—	—	0,80	—	—	—	0,80
MONTSERRAT	1,65	—	—	—	—	—	—	—	—	—	—	1,65	—	—	—	1,65
SZENT ILONA	0,06	—	—	—	—	—	—	—	—	—	—	0,06	—	—	—	0,06
TURKS- ÉS CAICOS-SZIGETEK	—	—	—	—	3,00	—	—	—	—	3,00	—	3,00	—	—	—	3,00
BRIT VIRGIN-SZIGETEK	—	0,51	—	—	—	—	—	—	—	0,51	—	0,51	—	—	—	0,51
* Brit TOT összesen	2,51	0,51	—	—	3,00	—	—	—	—	3,51	—	6,02	—	—	—	6,02
FRANCIA TOT REGIONÁLIS EGYÜTTMŰKÖDÉS	5,37	—	—	—	—	—	—	—	—	—	—	5,37	—	—	—	5,37
HOLLAND TOT REGIONÁLIS EGYÜTTMŰKÖDÉS	0,46	—	—	—	—	—	—	—	—	—	—	0,46	—	—	—	0,46
BRIT TOT REGIONÁLIS EGYÜTTMŰKÖDÉS	—	—	—	—	—	—	—	—	—	—	—	—	—	—	—	—
* TOT regionális együttműködés	5,83	—	—	—	—	—	—	—	—	—	—	5,83	—	—	—	5,83
* TOT összesen	36,73	1,14	—	—	6,50	1,18	2,49	—	—	11,31	—	48,04	—	—	—	48,04
* AKCS + TOT összesen	5 096,70	93,30	136,31	109,01	1 073,92	704,53	113,30	1 496,87	1 060,00	4 787,24	36,53	9 920,47	424,06	194,71	618,77	10 539,24

C 274/146

HU

Az Európai Unió Hivatalos Lapja

2009.11.13.

3.2.6. táblázat

Célhoz kötött pénzeszközök 2008. évi éves
HELYZETKÉP ESZKÖZÖK ÉS ÁLLAMOK SZERINTI BONTÁSBAN

(millió EUR)

	Lomé											Cotonou			Állam összesen	
	NIP	Nem NIP									Kamat	Összesen	„A” keret	„B” keret		Összesen
	Támoga- tások	Kamattá- mogató- sok	Sürgős- ségi segély	Menekül- tek segély- ezése	Kocká- zati tőke	Stabex	Sysmin	SAF	Súlyosan eladósó- dott sze- gény országok	Összesen nem NIP						
ANGOLA	5,13	—	- 0,01	- 0,06	—	—	—	—	—	- 0,07	—	5,07	—	—	—	5,07
BENIN	0,09	—	—	—	—	—	—	—	—	—	—	0,09	—	—	—	0,09
BURKINA FASO	0,14	—	—	—	- 0,08	—	—	—	—	- 0,08	—	0,06	2,12	—	2,12	2,19
BOTSWANA	- 1,28	—	—	—	—	—	—	—	—	—	—	- 1,28	0,05	0,54	0,59	- 0,69
BURUNDI	—	—	—	—	—	—	—	—	—	—	—	—	—	—	—	—
KÖZÉP-AFRIKAI KÖZTÁRSASÁG	0,06	—	—	—	—	—	—	—	—	—	—	0,06	—	—	—	0,06
CSÁD	- 0,59	—	—	—	- 0,50	—	—	—	—	- 0,50	—	- 1,09	—	—	—	- 1,09
KAMERUN	2,07	—	—	—	—	0,02	—	- 0,06	—	- 0,03	—	2,03	—	—	—	2,03
KONGÓ	1,66	—	—	—	—	—	—	—	—	—	—	1,66	—	—	—	1,66
COMORE-SZIGETEK	- 0,06	—	—	—	—	—	—	—	—	—	—	- 0,06	—	—	—	- 0,06
ZÖLD-FOKI-SZIGETEK	0,51	—	—	—	—	—	—	—	—	—	—	0,51	—	—	—	0,51
DZSIBUTI	- 0,79	—	—	—	—	—	—	—	—	—	—	- 0,79	—	—	—	- 0,79
EGYENLÍTŐI-GUINEA	- 0,31	—	—	—	—	—	—	—	—	—	—	- 0,31	—	—	—	- 0,31
ERITREA	- 2,17	—	- 0,04	- 0,09	—	—	—	—	—	- 0,14	—	- 2,30	—	—	—	- 2,30
ETIÓPIA	- 4,54	—	—	—	—	—	—	—	—	—	—	- 4,54	—	—	—	- 4,54
GABON	- 0,14	—	—	—	—	—	—	- 0,00	—	- 0,00	—	- 0,14	—	0,91	0,91	0,77
GHÁNA	- 0,42	—	—	—	—	—	—	- 0,02	—	- 0,02	—	- 0,44	—	5,19	5,19	4,75
GAMBIA	- 0,05	—	—	—	—	—	—	—	—	—	—	- 0,05	—	—	—	- 0,05
BISSAU-GUINEA	0,04	—	—	—	—	0,04	—	—	—	0,04	—	0,08	2,97	—	2,97	3,05
GUINEA	- 0,54	—	—	—	—	—	—	—	—	—	—	- 0,54	—	—	—	- 0,54
ELEFÁNTCSONTPART	4,18	—	—	—	—	—	—	—	—	—	—	4,18	—	—	—	4,18
KENYA	- 1,48	—	—	—	—	—	—	—	—	—	—	- 1,48	—	—	—	- 1,48

(millió EUR)

	Lomé											Cotonou			Állam összesen	
	NIP	Nem NIP									Kamat	Összesen	„A” keret	„B” keret		Összesen
	Támogatások	Kamattámogatások	Sürgősségi segély	Menekültek segélyezése	Kockázati tőke	Stabex	Sysmin	SAF	Súlyosan eladósodott szegény országok	Összesen nem NIP						
LIBÉRIA	—	—	—	—	—	—	—	—	—	—	—	—	—	—	—	—
LESOTHO	0,05	—	—	—	—	—	—	—	—	—	—	0,05	—	—	—	0,05
MADAGASZKÁR	-0,11	—	—	—	—	—	—	—	—	—	—	-0,11	—	—	—	-0,11
MALAWI	-0,27	—	—	—	—	—	—	—	—	—	—	-0,27	1,20	—	1,20	0,92
MAURITIUS	—	—	—	—	—	—	—	—	—	—	—	—	—	—	—	—
MAURITÁNIA	-1,05	—	—	—	—	—	—	—	—	—	—	-1,05	—	1,85	1,85	0,80
MALI	1,06	—	—	—	—	—	—	—	—	—	—	1,06	—	—	—	1,06
MOZAMBIK	1,65	—	—	—	—	—	—	—	—	—	—	1,65	—	—	—	1,65
NAMÍBIA	-0,03	—	—	—	—	—	—	—	—	—	—	-0,03	—	—	—	-0,03
NIGER	0,54	—	—	—	—	—	—	—	—	—	—	0,54	—	4,43	4,43	4,97
RUANDA	0,51	—	—	—	—	—	—	—	—	—	—	0,51	—	—	—	0,51
SZENEGÁL	-0,64	—	—	—	—	0,26	-0,01	—	—	0,25	—	-0,39	—	—	—	-0,39
SEYCHELLE-SZIGETEK	—	—	—	—	—	—	—	—	—	—	—	—	—	—	—	—
SIERRA LEONE	5,23	—	—	—	—	0,08	—	—	—	0,08	—	5,31	—	—	—	5,31
SZOMÁLIA	0,92	—	—	—	—	—	—	—	—	—	—	0,92	—	—	—	0,92
SÃO TOMÉ ÉS PRÍNCIPE	-0,56	—	—	—	—	—	—	—	—	—	—	-0,56	—	—	—	-0,56
SZUDÁN	—	—	—	—	—	—	—	—	—	—	—	—	—	—	—	—
SZVÁZIFÖLD	-0,02	—	—	—	—	—	—	—	—	—	—	-0,02	—	—	—	-0,02
TANZÁNIA	-0,26	—	—	—	—	1,54	—	—	—	1,54	—	1,27	—	—	—	1,27
TOGO	—	—	—	—	—	8,47	—	—	—	8,47	—	8,47	—	—	—	8,47
UGANDA	2,55	—	-0,01	—	—	0,01	—	—	—	-0,00	—	2,54	—	—	—	2,54
NIGÉRIA	—	—	—	—	—	—	—	—	—	—	—	—	—	—	—	—
ZAMBIA	1,48	—	—	—	—	—	2,85	—	—	2,85	—	4,33	—	—	—	4,33

(millió EUR)

	Lomé											Cotonou			Állam összesen	
	NIP	Nem NIP									Kamat	Összesen	„A” keret	„B” keret		Összesen
	Támogatások	Kamatátogatások	Sürgősségi segély	Menekültek segélyezése	Kockázati tőke	Stabex	Sysmin	SAF	Súlyosan eladósodott szegény országok	Összesen nem NIP						
ZIMBABWE	- 0,40	—	—	—	—	—	—	—	—	—	—	- 0,40	—	—	—	- 0,40
KONGÓI DEMOKRATIKUS KÖZTÁRSASÁG	- 0,03	—	—	—	—	—	—	—	—	—	—	- 0,03	—	—	—	- 0,03
* Afrika összesen	12,13	—	- 0,06	- 0,15	- 0,58	10,42	2,84	- 0,07	—	12,39	—	24,52	6,34	12,92	19,26	43,78
ANTIGUA ÉS BARBUDA	—	—	—	—	—	—	—	—	—	—	—	—	—	—	—	—
BARBADOS	- 0,00	- 1,54	—	—	—	—	—	—	—	- 1,54	—	- 1,55	—	—	—	- 1,55
BELIZE	—	—	—	—	—	—	—	—	—	—	—	—	—	—	—	—
BAHAMA-SZIGETEK	—	—	—	—	—	—	—	—	—	—	—	—	—	—	—	—
DOMINIKAI KÖZTÁRSASÁG	- 1,90	—	—	—	—	—	—	—	—	—	—	- 1,90	—	—	—	- 1,90
DOMINIKA	0,00	—	—	—	—	—	—	—	—	—	—	0,00	—	—	—	0,00
GRENADA	—	—	—	—	—	—	—	—	—	—	—	—	—	—	—	—
GUYANA	2,70	—	—	—	- 0,29	—	- 0,44	—	—	- 0,73	—	1,97	—	—	—	1,97
HAITI	0,10	—	—	—	- 10,00	—	—	—	—	- 10,00	—	- 9,90	—	—	—	- 9,90
JAMAICA	0,57	—	—	—	—	—	—	—	—	—	—	0,57	- 0,75	—	- 0,75	- 0,19
SAINT KITTS ÉS NEVIS	—	—	—	—	—	—	—	—	—	—	—	—	—	—	—	—
SAINT LUCIA	- 0,04	—	—	—	—	—	—	—	—	—	—	- 0,04	—	—	—	- 0,04
SURINAME	0,21	—	—	—	—	—	—	—	—	—	—	0,21	—	—	—	0,21
SAINT VINCENT ÉS GRENADINE-SZIGETEK	- 0,26	—	—	—	—	—	—	—	—	—	—	- 0,26	—	—	—	- 0,26
TRINIDAD ÉS TOBAGO	0,85	—	—	—	—	—	—	—	—	—	—	0,85	—	—	—	0,85
* Karib-szigetek összesen	2,22	- 1,54	—	—	- 10,29	—	- 0,44	—	—	- 12,27	—	- 10,06	- 0,75	—	- 0,75	- 10,81
FIDZSI-SZIGETEK	- 0,02	—	—	—	—	—	—	—	—	—	—	- 0,02	—	—	—	- 0,02
KIRIBATI	0,02	—	—	—	—	—	—	—	—	—	—	0,02	—	—	—	0,02
PÁPUA ÚJ-GUINEA	- 2,08	—	—	—	—	—	—	—	—	—	—	- 2,08	—	0,98	0,98	- 1,10
SALAMON-SZIGETEK	- 0,37	—	—	—	—	—	—	—	—	—	—	- 0,37	—	—	—	- 0,37

(millió EUR)

	Lomé											Cotonou			Állam összesen	
	NIP	Nem NIP									Kamat	Összesen	„A” keret	„B” keret		Összesen
	Támogatások	Kamattámogatások	Sürgősségi segély	Menekültek segélyezése	Kockázati tőke	Stabex	Sysmin	SAF	Súlyosan eladósodott szegény országok	Összesen nem NIP						
TONGA	—	—	—	—	—	—	—	—	—	—	—	—	—	—	—	—
TUVALU	—	—	—	—	—	—	—	—	—	—	—	—	—	—	—	—
VANUATU	—	—	—	—	—	—	—	—	—	—	—	—	- 0,03	—	- 0,03	- 0,03
SZAMOA	—	—	—	—	—	—	—	—	—	—	—	—	- 0,09	—	- 0,09	- 0,09
* Csendes-óceáni szigetek összesen	- 2,46	—	—	—	—	—	—	—	—	—	—	- 2,46	- 0,12	0,98	0,86	- 1,60
NYUGAT-AFRIKAI RÉGIÓ	0,66	—	—	—	—	—	—	—	—	—	—	0,66	—	—	—	0,66
KÖZÉP-AFRIKAI RÉGIÓ	0,95	—	—	—	—	—	—	—	—	—	—	0,95	—	—	—	0,95
KELET-AFRIKAI RÉGIÓ	15,48	—	—	—	—	—	—	—	—	—	—	15,48	—	—	—	15,48
DÉL-AFRIKAI RÉGIÓ	0,17	—	—	—	—	—	—	—	—	—	—	0,17	—	—	—	0,17
AZ INDAI ÓCEÁN TÉRSÉGE	- 1,00	—	—	—	—	—	—	—	—	—	—	- 1,00	—	—	—	- 1,00
A KARIB-SZIGETEK TÉRSÉGE	- 0,41	—	—	—	—	—	—	—	—	—	—	- 0,41	—	—	—	- 0,41
A CSENDES-ÓCEÁNI SZIGETEK TÉRSÉGE	—	—	—	—	—	—	—	—	—	—	—	—	—	—	—	—
MULTIREGIONÁLIS (PALOP)	- 0,44	—	—	—	—	—	—	—	—	—	—	- 0,44	—	—	—	- 0,44
AKCS-N BELÜLI KÖLTSÉGVETÉS	7,17	—	—	—	—	—	—	—	—	—	—	7,17	—	—	—	7,17
* AKCS regionális együttműködés összesen	22,57	—	—	—	—	—	—	—	—	—	—	22,57	—	—	—	22,57
ÖSSZES AKCS-ORSZÁG	—	—	—	—	- 0,50	—	—	—	—	- 0,50	—	- 0,50	—	—	—	- 0,50
IGAZGATÁSI ÉS PÉNZÜGYI KÖLTSÉGEK	—	—	—	—	—	—	—	—	—	—	0,99	0,99	—	—	—	0,99
* AKCS összesen	34,45	- 1,54	- 0,06	- 0,15	- 11,36	10,42	2,40	- 0,07	—	- 0,38	0,99	35,06	5,47	13,90	19,37	54,43
MAYOTTE	- 0,02	—	—	—	—	—	—	—	—	—	—	- 0,02	—	—	—	- 0,02
ÚJ-KALEDÓNIA	—	—	—	—	—	—	0,06	—	—	0,06	—	0,06	—	—	—	0,06
FRANCIA POLINÉZIA	—	—	—	—	—	—	—	—	—	—	—	—	—	—	—	—

(millió EUR)

	Lomé											Cotonou			Állam összesen		
	NIP	Nem NIP									Kamat	Összesen	„A” keret	„B” keret		Összesen	
	Támogatások	Kamatátogatások	Sürgősségi segély	Menekültek segélyezése	Kockázati tőke	Stabex	Sysmin	SAF	Súlyosan eladósodott szegény országok	Összesen nem NIP							
SAINT-PIERRE ÉS MIQUELON	—	—	—	—	—	—	—	—	—	—	—	—	—	—	—	—	—
WALLIS ÉS FUTUNA	0,03	—	—	—	—	—	—	—	—	—	—	0,03	—	—	—	—	0,03
* Francia TOT összesen	0,01	—	—	—	—	—	0,06	—	—	0,06	—	0,07	—	—	—	—	0,07
ARUBA	—	—	—	—	—	—	—	—	—	—	—	—	—	—	—	—	—
HOLLAND ANTILLÁK	0,12	—	—	—	—	—	—	—	—	—	—	0,12	—	—	—	—	0,12
* Holland TOT összesen	0,12	—	—	—	—	—	—	—	—	—	—	0,12	—	—	—	—	0,12
ANGUILLA	—	—	—	—	—	—	—	—	—	—	—	—	—	—	—	—	—
MONTERRAT	—	—	—	—	—	—	—	—	—	—	—	—	—	—	—	—	—
SZENT ILONA	—	—	—	—	—	—	—	—	—	—	—	—	—	—	—	—	—
TURKS- ÉS CAICOS-SZIGETEK	—	—	—	—	—	—	—	—	—	—	—	—	—	—	—	—	—
BRIT VIRGIN-SZIGETEK	—	—	—	—	—	—	—	—	—	—	—	—	—	—	—	—	—
* Brit TOT összesen	—	—	—	—	—	—	—	—	—	—	—	—	—	—	—	—	—
FRANCIA TOT REGIONÁLIS EGYÜTTMŰKÖDÉS	—	—	—	—	—	—	—	—	—	—	—	—	—	—	—	—	—
HOLLAND TOT REGIONÁLIS EGYÜTTMŰKÖDÉS	—	—	—	—	—	—	—	—	—	—	—	—	—	—	—	—	—
BRIT TOT REGIONÁLIS EGYÜTTMŰKÖDÉS	—	—	—	—	—	—	—	—	—	—	—	—	—	—	—	—	—
* TOT regionális együttműködés	—	—	—	—	—	—	—	—	—	—	—	—	—	—	—	—	—
* TOT összesen	0,13	—	—	—	—	—	0,06	—	—	0,06	—	0,19	—	—	—	—	0,19
* AKCS + TOT összesen	34,58	- 1,54	- 0,06	- 0,15	- 11,36	10,42	2,46	- 0,07	—	- 0,32	0,99	35,25	5,47	13,90	19,37	54,62	

8. EFA

kifizetések 2008. évi kumulatív

HELYZETKÉP ESZKÖZÖK ÉS ÁLLAMOK SZERINTI BONTÁSBAN

(millió EUR)

	Lomé											Cotonou			Állam összesen	
	NIP	Nem NIP									Kamat	Összesen	„A” keret	„B” keret		Összesen
	Támogatások	Kamatátogatások	Sürgősségi segély	Menekültek segélyezése	Kockázati tőke	Stabex	Sysmin	SAF	Súlyosan eladósodott szegény országok	Összesen nem NIP						
ANGOLA	63,92	—	11,24	15,01	—	—	—	—	—	26,25	—	90,18	—	—	—	90,18
BENIN	111,95	—	—	—	5,76	0,97	—	52,76	—	59,49	—	171,44	—	—	—	171,44
BURKINA FASO	166,22	—	0,10	—	13,92	1,54	—	87,60	—	103,16	—	269,39	113,34	—	113,34	382,73
BOTSWANA	30,58	1,30	—	—	—	—	0,11	—	—	1,40	—	31,98	1,04	23,79	24,83	56,81
BURUNDI	13,06	—	—	22,50	—	18,87	—	9,23	—	50,60	—	63,65	—	—	—	63,65
KÖZÉP-AFRIKAI KÖZTÁRSASÁG	54,70	—	0,40	—	—	6,31	—	22,90	—	29,61	—	84,31	—	—	—	84,31
CSÁD	140,88	—	0,89	—	15,55	—	—	50,98	—	67,41	—	208,29	—	—	—	208,29
KAMERUN	100,92	—	—	—	63,32	17,41	—	43,99	—	124,73	—	225,65	—	—	—	225,65
KONGÓ	7,26	—	—	3,63	—	—	—	—	—	3,63	—	10,89	—	—	—	10,89
COMORE-SZIGETEK	10,49	—	0,71	—	—	4,89	—	—	—	5,60	—	16,09	—	—	—	16,09
ZÖLD-FOKI-SZIGETEK	28,54	2,58	—	—	4,77	0,66	—	17,98	—	25,99	—	54,53	—	—	—	54,53
DZSIBUTI	15,68	—	—	2,00	—	—	—	9,00	—	11,00	—	26,68	—	—	—	26,68
EGYENLÍTŐI-GUINEA	3,08	—	—	—	—	0,79	—	—	—	0,79	—	3,88	—	—	—	3,88
ERITREA	0,08	—	9,55	8,37	—	—	—	—	—	17,93	—	18,01	—	—	—	18,01
ETIÓPIA	134,02	—	1,79	5,42	44,52	4,36	—	112,60	—	168,69	—	302,72	0,04	—	0,04	302,76
GABON	37,13	—	—	—	32,85	—	0,45	6,60	—	39,91	—	77,04	—	17,65	17,65	94,69
GHÁNA	119,73	—	—	—	17,05	—	—	78,57	—	95,62	—	215,35	—	27,11	27,11	242,46
GAMBIA	16,12	—	—	—	—	3,37	—	9,04	—	12,40	—	28,52	—	—	—	28,52
BISSAU-GUINEA	39,58	—	2,68	—	—	0,37	—	1,41	—	4,45	—	44,03	32,76	—	32,76	76,80
GUINEA	87,46	—	—	—	—	—	—	21,36	—	21,36	—	108,82	—	—	—	108,82
ELEFÁNTCSONTPART	48,38	0,33	—	—	—	80,86	—	21,70	—	102,89	—	151,27	—	—	—	151,27
KENYA	62,75	8,09	4,23	—	35,86	51,05	—	17,00	—	116,23	—	178,99	—	—	—	178,99

(millió EUR)

	Lomé											Cotonou			Állam összesen	
	NIP	Nem NIP									Kamat	Összesen	„A” keret	„B” keret		Összesen
	Támogatások	Kamatátogatások	Sürgősségi segély	Menekültek segélyezése	Kockázati tőke	Stabex	Sysmin	SAF	Súlyosan eladósodott szegény országok	Összesen nem NIP						
LIBÉRIA	—	—	—	19,13	—	—	—	—	—	19,13	—	19,13	—	—	—	19,13
LESOTHO	48,31	1,10	—	—	—	—	—	14,77	—	15,87	—	64,18	—	—	—	64,18
MADAGASZKÁR	161,18	—	1,71	—	45,81	20,10	—	44,73	—	112,34	—	273,53	55,00	—	55,00	328,53
MALAWI	180,91	—	1,39	—	10,71	10,53	—	49,80	—	72,43	—	253,34	22,23	—	22,23	275,57
MAURITIUS	30,07	1,41	—	—	1,99	—	—	—	—	3,39	—	33,46	—	—	—	33,46
MAURITÁNIA	57,38	3,92	—	0,22	25,02	18,56	0,15	26,92	—	74,79	—	132,17	—	0,90	0,90	133,07
MALI	197,18	—	4,66	—	5,70	—	—	79,41	—	89,77	—	286,95	—	—	—	286,95
MOZAMBIK	158,28	5,24	—	—	84,73	—	—	131,21	—	221,18	—	379,46	142,03	—	142,03	521,49
NAMÍBIA	48,68	17,36	—	1,11	4,23	—	0,20	—	—	22,89	—	71,57	—	—	—	71,57
NIGER	108,06	—	0,28	—	—	—	0,14	39,44	—	39,86	—	147,93	0,99	34,62	35,61	183,54
RUANDA	94,16	—	—	—	—	19,59	—	55,40	—	74,99	—	169,15	—	—	—	169,15
SZENEGÁL	97,62	4,12	—	—	40,34	38,69	0,46	52,68	—	136,30	—	233,93	—	—	—	233,93
SEYCHELLE-SZIGETEK	5,46	—	—	—	1,77	—	—	—	—	1,77	—	7,23	—	—	—	7,23
SIERRA LEONE	54,32	—	—	—	—	5,39	—	30,40	—	35,79	—	90,10	—	—	—	90,10
SZOMÁLIA	46,28	—	—	—	—	—	—	—	—	—	—	46,28	—	—	—	46,28
SÃO TOMÉ ÉS PRÍNCIPE	8,52	—	—	—	—	—	—	3,71	—	3,71	—	12,23	—	—	—	12,23
SZUDÁN	—	—	19,22	—	—	58,57	—	—	—	77,78	—	77,78	—	—	—	77,78
SZVÁZIFÖLD	22,10	4,72	—	—	19,81	—	—	—	—	24,53	—	46,63	1,80	—	1,80	48,43
TANZÁNIA	186,49	—	—	3,50	102,14	34,81	—	136,89	—	277,34	—	463,83	—	—	—	463,83
TOGO	—	—	—	—	—	9,71	—	—	—	9,71	—	9,71	—	—	—	9,71
UGANDA	188,58	—	1,60	—	92,03	35,32	—	94,27	—	223,23	—	411,81	—	—	—	411,81
NIGÉRIA	—	—	—	—	5,00	—	—	—	—	5,00	—	5,00	—	—	—	5,00
ZAMBIA	132,34	—	3,64	—	102,56	—	95,11	90,70	—	292,01	—	424,35	—	—	—	424,35

(millió EUR)

	Lomé											Cotonou			Állam összesen	
	NIP	Nem NIP									Kamat	Összesen	„A” keret	„B” keret		Összesen
	Támogatások	Kamattámogatások	Sürgősségi segély	Menekültek segélyezése	Kockázati tőke	Stabex	Sysmin	SAF	Súlyosan eladósodott szegény országok	Összesen nem NIP						
ZIMBABWE	86,63	—	—	—	3,25	12,14	0,13	—	—	15,52	—	102,15	—	—	—	102,15
KONGÓI DEMOKRATIKUS KÖZTÁRSASÁG	19,29	—	1,91	21,00	—	—	—	4,69	—	27,61	—	46,90	—	—	—	46,90
* Afrika összesen	3 224,41	50,16	66,02	101,89	778,70	454,86	96,73	1 417,74	—	2 966,11	—	6 190,51	369,23	104,07	473,30	6 663,81
ANTIGUA ÉS BARBUDA	0,50	—	—	—	—	—	—	—	—	—	—	0,50	—	—	—	0,50
BARBADOS	3,51	2,71	—	—	—	—	—	—	—	2,71	—	6,22	—	—	—	6,22
BELIZE	10,36	—	—	—	7,54	—	—	—	—	7,54	—	17,90	0,13	—	0,13	18,03
BAHAMA-SZIGETEK	2,20	—	—	—	—	—	—	—	—	—	—	2,20	—	—	—	2,20
DOMINIKAI KÖZTÁRSASÁG	94,17	0,88	0,17	—	30,98	—	0,34	—	—	32,38	—	126,55	—	—	—	126,55
DOMINIKA	6,24	—	—	—	2,78	29,10	—	—	—	31,87	—	38,11	—	—	—	38,11
GRENADA	0,49	—	—	—	—	2,52	—	—	—	2,52	—	3,02	—	—	—	3,02
GUYANA	24,20	—	—	—	1,61	—	10,03	10,69	—	22,33	—	46,53	—	—	—	46,53
HAITI	62,51	—	—	—	—	3,10	—	11,70	—	14,80	—	77,31	—	—	—	77,31
JAMAICA	46,71	6,41	—	—	27,54	8,83	—	43,00	—	85,78	—	132,49	26,85	—	26,85	159,34
SAINT KITTS ÉS NEVIS	2,72	—	—	—	4,00	—	—	—	—	4,00	—	6,72	—	—	—	6,72
SAINT LUCIA	1,26	0,43	—	—	—	34,36	—	—	—	34,80	—	36,06	—	—	—	36,06
SURINAME	12,16	0,20	—	—	—	—	—	—	—	0,20	—	12,36	—	—	—	12,36
SAINT VINCENT ÉS GRENADINE-SZIGETEK	1,62	0,28	—	—	—	28,30	—	—	—	28,58	—	30,20	—	—	—	30,20
TRINIDAD ÉS TOBAGO	7,24	0,78	—	—	4,00	—	—	—	—	4,78	—	12,02	—	—	—	12,02
* Karib-szigetek összesen	275,89	11,70	0,17	—	78,45	106,21	10,37	65,39	—	272,29	—	548,18	26,98	—	26,98	575,16
FIDZSI-SZIGETEK	16,91	—	0,41	—	2,00	—	—	—	—	2,41	—	19,32	—	—	—	19,32
KIRIBATI	9,13	—	—	—	0,50	0,28	—	—	—	0,78	—	9,91	—	—	—	9,91
PÁPUA ÚJ-GUINEA	38,83	—	0,08	—	—	—	0,48	9,88	—	10,43	—	49,26	—	29,40	29,40	78,66
SALAMON-SZIGETEK	13,52	—	—	—	—	74,64	—	2,18	—	76,82	—	90,34	—	—	—	90,34

(millió EUR)

	Lomé											Cotonou			Állam összesen	
	NIP	Nem NIP									Kamat	Összesen	„A” keret	„B” keret		Összesen
	Támogatások	Kamatátogatások	Sürgősségi segély	Menekültek segélyezése	Kockázati tőke	Stabex	Sysmin	SAF	Súlyosan eladósodott szegény országok	Összesen nem NIP						
TONGA	5,03	—	—	—	—	0,38	—	—	—	0,38	—	5,41	—	—	—	5,41
TUVALU	1,90	—	—	—	0,35	0,00	—	—	—	0,35	—	2,25	—	—	—	2,25
VANUATU	10,23	—	0,14	—	3,00	0,81	—	1,59	—	5,54	—	15,77	5,21	—	5,21	20,98
SZAMOA	14,07	—	—	—	5,00	0,03	—	—	—	5,03	—	19,10	3,43	—	3,43	22,53
* Csendes-óceáni szigetek összesen	109,62	—	0,64	—	10,85	76,15	0,48	13,64	—	101,75	—	211,37	8,64	29,40	38,04	249,41
NYUGAT-AFRIKAI RÉGIÓ	187,14	1,71	—	—	57,86	—	—	—	—	59,57	—	246,72	—	—	—	246,72
KÖZÉP-AFRIKAI RÉGIÓ	75,62	—	—	—	5,00	—	—	—	—	5,00	—	80,62	—	—	—	80,62
KELET-AFRIKAI RÉGIÓ	137,68	—	—	—	—	—	—	—	—	—	—	137,68	—	—	—	137,68
DÉL-AFRIKAI RÉGIÓ	57,86	—	—	—	16,40	—	—	—	—	16,40	—	74,26	—	—	—	74,26
AZ INDAI ÓCEÁN TÉRSÉGE	10,03	—	—	—	7,07	—	—	—	—	7,07	—	17,10	—	—	—	17,10
A KARIB-SZIGETEK TÉRSÉGE	40,50	—	—	—	16,29	—	—	—	—	16,29	—	56,78	—	—	—	56,78
A CSENDES-ÓCEÁNI SZIGETEK TÉRSÉGE	32,55	—	—	—	—	—	—	—	—	—	—	32,55	—	—	—	32,55
MULTIREGIONÁLIS (PALOP)	10,24	—	—	—	—	—	—	—	—	—	—	10,24	—	—	—	10,24
AKCS-N BELÜLI KÖLTSÉGVETÉS	563,73	—	—	—	—	—	—	—	—	—	—	563,73	—	—	—	563,73
* AKCS regionális együttműködés összesen	1 115,37	1,71	—	—	102,62	—	—	—	—	104,33	—	1 219,69	—	—	—	1 219,69
ÖSSZES AKCS-ORSZÁG	—	4,84	69,48	—	20,46	—	—	—	1 045,78	1 140,56	—	1 140,56	—	—	—	1 140,56
IGAZGATÁSI ÉS PÉNZÜGYI KÖLTSÉGEK	—	—	—	—	—	—	—	—	—	—	34,22	34,22	—	—	—	34,22
* AKCS összesen	4 725,28	68,41	136,31	101,89	991,07	637,22	107,58	1 496,78	1 045,78	4 585,04	34,22	9 344,54	404,85	133,47	538,32	9 882,85
MAYOTTE	0,85	—	—	—	—	1,18	—	—	—	1,18	—	2,03	—	—	—	2,03
ÚJ-KALEDÓNIA	7,45	0,33	—	—	—	—	2,31	—	—	2,64	—	10,09	—	—	—	10,09
FRANCIA POLINÉZIA	10,10	0,29	—	—	3,00	—	—	—	—	3,29	—	13,39	—	—	—	13,39

(millió EUR)

	Lomé											Cotonou			Állam összesen	
	NIP	Nem NIP									Kamat	Összesen	„A” keret	„B” keret		Összesen
	Támogatások	Kamatátogatások	Sürgősségi segély	Menekültek segélyezése	Kockázati tőke	Stabex	Sysmin	SAF	Súlyosan eladósodott szegény országok	Összesen nem NIP						
SAINT-PIERRE ÉS MIQUELON	3,47	—	—	—	—	—	—	—	—	—	—	3,47	—	—	—	3,47
WALLIS ÉS FUTUNA	1,47	—	—	—	—	—	—	—	—	—	—	1,47	—	—	—	1,47
* Francia TOT összesen	23,33	0,63	—	—	3,00	1,18	2,31	—	—	7,12	—	30,45	—	—	—	30,45
ARUBA	0,40	—	—	—	—	—	—	—	—	—	—	0,40	—	—	—	0,40
HOLLAND ANTILLÁK	3,78	—	—	—	—	—	—	—	—	—	—	3,78	—	—	—	3,78
* Holland TOT összesen	4,18	—	—	—	—	—	—	—	—	—	—	4,18	—	—	—	4,18
ANGUILLA	0,80	—	—	—	—	—	—	—	—	—	—	0,80	—	—	—	0,80
MONTSERRAT	1,60	—	—	—	—	—	—	—	—	—	—	1,60	—	—	—	1,60
SZENT ILONA	0,06	—	—	—	—	—	—	—	—	—	—	0,06	—	—	—	0,06
TURKS- ÉS CAICOS-SZIGETEK	—	—	—	—	3,00	—	—	—	—	3,00	—	3,00	—	—	—	3,00
BRIT VIRGIN-SZIGETEK	—	0,51	—	—	—	—	—	—	—	0,51	—	0,51	—	—	—	0,51
* Brit TOT összesen	2,45	0,51	—	—	3,00	—	—	—	—	3,51	—	5,97	—	—	—	5,97
FRANCIA TOT REGIONÁLIS EGYÜTTMŰKÖDÉS	4,66	—	—	—	—	—	—	—	—	—	—	4,66	—	—	—	4,66
HOLLAND TOT REGIONÁLIS EGYÜTTMŰKÖDÉS	0,46	—	—	—	—	—	—	—	—	—	—	0,46	—	—	—	0,46
BRIT TOT REGIONÁLIS EGYÜTTMŰKÖDÉS	—	—	—	—	—	—	—	—	—	—	—	—	—	—	—	—
* TOT regionális együttműködés	5,11	—	—	—	—	—	—	—	—	—	—	5,11	—	—	—	5,11
* TOT összesen	35,08	1,14	—	—	6,00	1,18	2,31	—	—	10,63	—	45,71	—	—	—	45,71
* AKCS + TOT összesen	4 760,36	69,55	136,31	101,89	997,07	638,40	109,89	1 496,78	1 045,78	4 595,67	34,22	9 390,25	404,85	133,47	538,32	9 928,56

8. EFA

kifizetések 2008. évi éves

HELYZETKÉP ESZKÖZÖK ÉS ÁLLAMOK SZERINTI BONTÁSBAN

(millió EUR)

	Lomé											Cotonou			Állam összesen	
	NIP	nem NIP									Kamat	Összesen	„A” keret	„B” keret		Összesen
	Támoga- tások	Kamattá- mogató- sok	Sürgős- ségi segély	Menekül- tek segély- ezése	Kocká- zati tőke	Stabex	Sysmin	SAF	Súlyosan eladósó- dott szegény országok	Összesen nem NIP						
ANGOLA	5,28	—	- 0,01	0,27	—	—	—	—	—	0,27	—	5,55	—	—	—	5,55
BENIN	0,74	—	—	—	—	—	—	—	—	—	—	0,74	—	—	—	0,74
BURKINA FASO	5,60	—	—	—	0,76	—	—	—	—	0,76	—	6,36	2,73	—	2,73	9,09
BOTSWANA	1,26	0,44	—	—	—	—	—	—	—	0,44	—	1,71	1,02	4,78	5,80	7,51
BURUNDI	—	—	—	—	—	—	—	—	—	—	—	—	—	—	—	—
KÖZÉP-AFRIKAI KÖZTÁRSASÁG	1,24	—	—	—	—	—	—	—	—	—	—	1,24	—	—	—	1,24
CSÁD	6,24	—	—	—	—	—	—	—	—	—	—	6,24	—	—	—	6,24
KAMERUN	3,42	—	—	—	—	0,02	—	- 0,00	—	0,02	—	3,44	—	—	—	3,44
KONGÓ	1,08	—	—	—	—	—	—	—	—	—	—	1,08	—	—	—	1,08
COMORE-SZIGETEK	- 0,00	—	—	—	—	—	—	—	—	—	—	- 0,00	—	—	—	- 0,00
ZÖLD-FOKI-SZIGETEK	2,80	—	—	—	—	—	—	—	—	—	—	2,80	—	—	—	2,80
DZSIBUTI	- 0,08	—	—	0,32	—	—	—	—	—	0,32	—	0,25	—	—	—	0,25
EGYENLÍTŐI-GUINEA	0,23	—	—	—	—	—	—	—	—	—	—	0,23	—	—	—	0,23
ERITREA	- 2,17	—	- 0,04	0,60	—	—	—	—	—	0,55	—	- 1,62	—	—	—	- 1,62
ETIÓPIA	18,56	—	—	0,29	3,52	—	—	—	—	3,81	—	22,37	—	—	—	22,37
GABON	- 0,04	—	—	—	—	—	—	—	—	—	—	- 0,04	—	5,75	5,75	5,71
GHÁNA	2,52	—	—	—	—	—	—	—	—	—	—	2,52	—	7,48	7,48	9,99
GAMBIA	0,02	—	—	—	—	—	—	—	—	—	—	0,02	—	—	—	0,02
BISSAU-GUINEA	6,22	—	—	—	—	0,37	—	—	—	0,37	—	6,58	5,35	—	5,35	11,93
GUINEA	4,06	—	—	—	—	—	—	—	—	—	—	4,06	—	—	—	4,06
ELEFÁNTCSONTPART	19,55	—	—	—	—	—	—	—	—	—	—	19,55	—	—	—	19,55

(millió EUR)

	Lomé											Cotonou			Állam összesen	
	NIP	nem NIP									Kamat	Összesen	„A” keret	„B” keret		Összesen
	Támogatások	Kamatátogatások	Sürgősségi segély	Menekültek segélyezése	Kockázati tőke	Stabex	Sysmin	SAF	Súlyosan eladósodott szegény országok	Összesen nem NIP						
KENYA	3,37	—	—	—	—	—	—	—	—	—	—	3,37	—	—	—	3,37
LIBÉRIA	—	—	—	-0,12	—	—	—	—	—	-0,12	—	-0,12	—	—	—	-0,12
LESOTHO	0,75	—	—	—	—	—	—	—	—	—	—	0,75	—	—	—	0,75
MADAGASZKÁR	3,31	—	—	—	—	—	—	—	—	—	—	3,31	—	—	—	3,31
MALAWI	7,96	—	—	—	—	—	—	—	—	—	—	7,96	2,81	—	2,81	10,77
MAURITIUS	—	0,06	—	—	—	—	—	—	—	0,06	—	0,06	—	—	—	0,06
MAURITÁNIA	0,90	—	—	—	—	—	—	—	—	—	—	0,90	—	0,39	0,39	1,28
MALI	5,98	—	—	—	—	—	—	—	—	—	—	5,98	—	—	—	5,98
MOZAMBIK	5,03	—	—	—	—	—	—	—	—	—	—	5,03	—	—	—	5,03
NAMÍBIA	0,00	—	—	—	—	—	—	—	—	—	—	0,00	—	—	—	0,00
NIGER	3,71	—	—	—	—	—	—	—	—	—	—	3,71	—	2,65	2,65	6,36
RUANDA	1,14	—	—	—	—	—	—	—	—	—	—	1,14	—	—	—	1,14
SZENEGÁL	2,27	—	—	—	1,20	10,10	—	—	—	11,30	—	13,56	—	—	—	13,56
SEYCHELLE-SZIGETEK	—	—	—	—	—	—	—	—	—	—	—	—	—	—	—	—
SIERRA LEONE	0,38	—	—	—	—	0,08	—	—	—	0,08	—	0,45	—	—	—	0,45
SZOMÁLIA	3,03	—	—	—	—	—	—	—	—	—	—	3,03	—	—	—	3,03
SÃO TOMÉ ÉS PRÍNCIPE	0,05	—	—	—	—	—	—	—	—	—	—	0,05	—	—	—	0,05
SZUDÁN	—	—	—	—	—	2,05	—	—	—	2,05	—	2,05	—	—	—	2,05
SZVÁZIFÖLD	0,76	0,87	—	—	—	—	—	—	—	0,87	—	1,63	0,35	—	0,35	1,98
TANZÁNIA	1,12	—	—	—	5,59	3,70	—	—	—	9,28	—	10,41	—	—	—	10,41
TOGO	—	—	—	—	—	8,47	—	—	—	8,47	—	8,47	—	—	—	8,47
UGANDA	31,77	—	-0,01	—	—	-0,24	—	0,20	—	-0,05	—	31,72	—	—	—	31,72
NIGÉRIA	—	—	—	—	—	—	—	—	—	—	—	—	—	—	—	—
ZAMBIA	4,12	—	—	—	0,68	—	3,61	—	—	4,29	—	8,40	—	—	—	8,40

(millió EUR)

	Lomé											Cotonou			Állam összesen	
	NIP	nem NIP									Kamat	Összesen	„A” keret	„B” keret		Összesen
	Támogatások	Kamattámogatások	Sürgősségi segély	Menekültek segélyezése	Kockázati tőke	Stabex	Sysmin	SAF	Súlyosan eladósodott szegény országok	Összesen nem NIP						
ZIMBABWE	- 0,31	—	—	—	—	—	—	—	—	—	—	- 0,31	—	—	—	- 0,31
KONGÓI DEMOKRATIKUS KÖZTÁRSASÁG	- 0,06	—	—	—	—	—	—	—	—	—	—	- 0,06	—	—	—	- 0,06
* Afrika összesen	151,84	1,36	- 0,06	1,36	11,75	24,54	3,61	0,20	—	42,76	—	194,60	12,26	21,04	33,30	227,90
ANTIGUA ÉS BARBUDA	—	—	—	—	—	—	—	—	—	—	—	—	—	—	—	—
BARBADOS	0,32	—	—	—	—	—	—	—	—	—	—	0,32	—	—	—	0,32
BELIZE	—	—	—	—	1,00	—	—	—	—	1,00	—	1,00	—	—	—	1,00
BAHAMA-SZIGETEK	—	—	—	—	—	—	—	—	—	—	—	—	—	—	—	—
DOMINIKAI KÖZTÁRSASÁG	7,25	—	—	—	—	—	—	—	—	—	—	7,25	—	—	—	7,25
DOMINIKA	—	—	—	—	—	—	—	—	—	—	—	—	—	—	—	—
GRENADA	—	—	—	—	—	—	—	—	—	—	—	—	—	—	—	—
GUYANA	4,35	—	—	—	0,17	—	3,23	—	—	3,41	—	7,76	—	—	—	7,76
HAITI	2,00	—	—	—	—	—	—	—	—	—	—	2,00	—	—	—	2,00
JAMAICA	4,03	—	—	—	1,99	—	—	—	—	1,99	—	6,01	- 0,02	—	- 0,02	5,99
SAINT KITTS ÉS NEVIS	—	—	—	—	—	—	—	—	—	—	—	—	—	—	—	—
SAINT LUCIA	—	0,43	—	—	—	—	—	—	—	0,43	—	0,43	—	—	—	0,43
SURINAME	3,05	—	—	—	—	—	—	—	—	—	—	3,05	—	—	—	3,05
SAINT VINCENT ÉS GRENADINE-SZIGETEK	—	—	—	—	—	—	—	—	—	—	—	—	—	—	—	—
TRINIDAD ÉS TOBAGO	0,99	—	—	—	—	—	—	—	—	—	—	0,99	—	—	—	0,99
* Karib-szigetek összesen	22,00	0,43	—	—	3,16	—	3,23	—	—	6,83	—	28,83	- 0,02	—	- 0,02	28,80
FIDZSI-SZIGETEK	—	—	—	—	—	—	—	—	—	—	—	—	—	—	—	—
KIRIBATI	0,01	—	—	—	—	—	—	—	—	—	—	0,01	—	—	—	0,01
PÁPUA ÚJ-GUINEA	0,14	—	—	—	—	—	—	—	—	—	—	0,14	—	8,73	8,73	8,87
SALAMON-SZIGETEK	0,00	—	—	—	—	—	—	—	—	—	—	0,00	—	—	—	0,00

(millió EUR)

	Lomé											Cotonou			Állam összesen	
	NIP	nem NIP									Kamat	Összesen	„A” keret	„B” keret		Összesen
	Támogatások	Kamattámogatások	Sürgősségi segély	Menekültek segélyezése	Kockázati tőke	Stabex	Sysmin	SAF	Súlyosan eladósodott szegény országok	Összesen nem NIP						
TONGA	—	—	—	—	—	—	—	—	—	—	—	—	—	—	—	—
TUVALU	—	—	—	—	—	—	—	—	—	—	—	—	—	—	—	—
VANUATU	—	—	—	—	—	—	—	—	—	—	—	—	0,02	—	0,02	0,02
SZAMOA	—	—	—	—	—	—	—	—	—	—	—	—	-0,01	—	-0,01	-0,01
* Csendes-óceáni szigetek összesen	0,15	—	—	—	—	—	—	—	—	—	—	0,15	0,01	8,73	8,74	8,89
NYUGAT-AFRIKAI RÉGIÓ	10,50	—	—	—	—	—	—	—	—	—	—	10,50	—	—	—	10,50
KÖZÉP-AFRIKAI RÉGIÓ	0,36	—	—	—	—	—	—	—	—	—	—	0,36	—	—	—	0,36
KELET-AFRIKAI RÉGIÓ	18,05	—	—	—	—	—	—	—	—	—	—	18,05	—	—	—	18,05
DÉL-AFRIKAI RÉGIÓ	3,55	—	—	—	—	—	—	—	—	—	—	3,55	—	—	—	3,55
AZ INDAI ÓCEÁN TÉRSÉGE	-0,69	—	—	—	0,16	—	—	—	—	0,16	—	-0,53	—	—	—	-0,53
A KARIB-SZIGETEK TÉRSÉGE	1,34	—	—	—	1,50	—	—	—	—	1,50	—	2,84	—	—	—	2,84
A CSENDES-ÓCEÁNI SZIGETEK TÉRSÉGE	1,65	—	—	—	—	—	—	—	—	—	—	1,65	—	—	—	1,65
MULTIREGIONÁLIS (PALOP)	0,51	—	—	—	—	—	—	—	—	—	—	0,51	—	—	—	0,51
AKCS-N BELÜLI KÖLTSÉGVETÉS	17,93	—	—	—	—	—	—	—	—	—	—	17,93	—	—	—	17,93
* AKCS regionális együttműködés összesen	53,21	—	—	—	1,66	—	—	—	—	1,66	—	54,88	—	—	—	54,88
ÖSSZES AKCS-ORSZÁG	—	-0,03	—	—	—	—	—	—	—	-0,03	—	-0,03	—	—	—	-0,03
IGAZGATÁSI ÉS PÉNZÜGYI KÖLTSÉGEK	—	—	—	—	—	—	—	—	—	—	1,02	1,02	—	—	—	1,02
* AKCS összesen	227,20	1,77	-0,06	1,36	16,57	24,54	6,84	0,20	—	51,22	1,02	279,45	12,24	29,77	42,01	321,46
MAYOTTE	-0,02	—	—	—	—	—	—	—	—	—	—	-0,02	—	—	—	-0,02
ÚJ-KALEDÓNIA	—	—	—	—	—	—	0,40	—	—	0,40	—	0,40	—	—	—	0,40
FRANCIA POLINÉZIA	—	—	—	—	—	—	—	—	—	—	—	—	—	—	—	—

(millió EUR)

	Lomé											Cotonou			Állam összesen		
	NIP	nem NIP									Kamat	Összesen	„A” keret	„B” keret		Összesen	
	Támogatások	Kamatátogatások	Sürgősségi segély	Menekültek segélyezése	Kockázati tőke	Stabex	Sysmin	SAF	Súlyosan eladósodott szegény országok	Összesen nem NIP							
SAINT-PIERRE ÉS MIQUELON	—	—	—	—	—	—	—	—	—	—	—	—	—	—	—	—	—
WALLIS ÉS FUTUNA	0,04	—	—	—	—	—	—	—	—	—	—	0,04	—	—	—	—	0,04
* Francia TOT összesen	0,02	—	—	—	—	—	0,40	—	—	0,40	—	0,42	—	—	—	—	0,42
ARUBA	—	—	—	—	—	—	—	—	—	—	—	—	—	—	—	—	—
HOLLAND ANTILLÁK	0,59	—	—	—	—	—	—	—	—	—	—	0,59	—	—	—	—	0,59
* Holland TOT összesen	0,59	—	—	—	—	—	—	—	—	—	—	0,59	—	—	—	—	0,59
ANGUILLA	—	—	—	—	—	—	—	—	—	—	—	—	—	—	—	—	—
MONTSERRAT	0,01	—	—	—	—	—	—	—	—	—	—	0,01	—	—	—	—	0,01
TURKS- ÉS CAICOS-SZIGETEK	—	—	—	—	—	—	—	—	—	—	—	—	—	—	—	—	—
BRIT VIRGIN-SZIGETEK	—	—	—	—	—	—	—	—	—	—	—	—	—	—	—	—	—
* Brit TOT összesen	0,01	—	—	—	—	—	—	—	—	—	—	0,01	—	—	—	—	0,01
FRANCIA TOT REGIONÁLIS EGYÜTTMŰKÖDÉS	0,63	—	—	—	—	—	—	—	—	—	—	0,63	—	—	—	—	0,63
HOLLAND TOT REGIONÁLIS EGYÜTTMŰKÖDÉS	—	—	—	—	—	—	—	—	—	—	—	—	—	—	—	—	—
BRIT TOT REGIONÁLIS EGYÜTTMŰKÖDÉS	—	—	—	—	—	—	—	—	—	—	—	—	—	—	—	—	—
* TOT regionális együttműködés	0,63	—	—	—	—	—	—	—	—	—	—	0,63	—	—	—	—	0,63
* TOT összesen	1,25	—	—	—	—	—	0,40	—	—	0,40	—	1,66	—	—	—	—	1,66
* AKCS + TOT összesen	228,46	1,77	- 0,06	1,36	16,57	24,54	7,24	0,20	—	51,62	1,02	281,10	12,24	29,77	42,01	—	323,12

3.3.1. Táblázat

9. EFA

2008. évi kumulált

ÁTFOGÓ HELYZETKÉP ÁLLAMOK SZERINTI BONTÁSBAN

(millió EUR)

	Cotonou									Összesen		
	NIP	„A” keret				„B” keret						
		Határozatok	A NIP %-ában	Kifizetések	A NIP %-ában	Határozatok	A NIP %-ában	Kifizetések	A NIP %-ában	Határozatok	Célhoz kötött pénzeszközök	Kifizetések
ANGOLA	144,98	144,98	100 %	77,13	53 %	26,70	18 %	23,78	16 %	185,12	160,34	112,58
BENIN	317,26	317,26	100 %	211,96	67 %	1,05	0 %	1,05	0 %	318,67	291,04	213,26
BURKINA FASO	343,61	343,61	100 %	303,98	88 %	—	0 %	—	0 %	353,69	334,95	312,64
BOTSWANA	56,83	56,83	100 %	30,49	54 %	8,06	14 %	8,06	14 %	64,89	60,74	38,55
BURUNDI	214,17	214,17	100 %	98,88	46 %	52,41	24 %	42,04	20 %	332,51	262,69	206,11
KÖZÉP-AFRIKAI KÖZTÁRSASÁG	109,00	109,00	100 %	32,04	29 %	9,35	9 %	8,90	8 %	118,35	54,21	40,94
CSÁD	206,44	206,44	100 %	98,06	48 %	17,59	9 %	12,21	6 %	225,31	183,24	111,38
KAMERUN	170,11	170,11	100 %	95,22	56 %	8,20	5 %	3,64	2 %	178,31	144,32	98,85
KONGÓ	117,00	117,00	100 %	86,48	74 %	6,57	6 %	5,47	5 %	139,17	131,57	107,45
COMORE-SZIGETEK	31,75	31,75	100 %	14,58	46 %	6,19	20 %	3,10	10 %	37,94	32,22	17,68
ZÖLD-FOKI-SZIGETEK	49,98	49,98	100 %	18,79	38 %	5,81	12 %	5,50	11 %	56,69	46,00	24,64
DZSIBUTI	40,60	40,60	100 %	6,72	17 %	—	0 %	—	0 %	41,35	14,20	6,72
EGYENLÍTŐI-GUINEA	8,99	8,99	100 %	4,52	50 %	—	0 %	—	0 %	8,99	8,00	4,52
ERITREA	116,99	116,99	100 %	27,20	23 %	0,46	0 %	0,46	0 %	117,45	78,10	27,66
ETIÓPIA	540,89	540,89	100 %	460,84	85 %	51,03	9 %	43,07	8 %	623,92	569,46	521,77
GABON	34,35	34,35	100 %	11,60	34 %	1,10	3 %	0,74	2 %	35,56	20,98	12,45
GHÁNA	312,83	312,83	100 %	183,47	59 %	2,80	1 %	0,50	0 %	317,28	273,08	185,41
GAMBIA	52,74	52,74	100 %	12,56	24 %	1,80	3 %	0,03	0 %	57,23	51,30	15,26
BISSAU-GUINEA	62,95	62,95	100 %	31,70	50 %	3,20	5 %	3,20	5 %	66,73	44,42	35,31
GUINEA	90,82	90,82	100 %	26,98	30 %	29,05	32 %	3,46	4 %	157,76	117,99	59,81
ELEFÁNTCSONTPART	5,69	5,69	100 %	4,79	84 %	206,35	3 629 %	116,18	2 043 %	212,03	149,92	120,97
KENYA	290,01	290,01	100 %	164,06	57 %	26,60	9 %	14,86	5 %	328,74	246,72	187,29

(millió EUR)

	Cotonou									Összesen		
	NIP	„A” keret				„B” keret						
		Határozatok	A NIP %-ában	Kifizetések	A NIP %-ában	Határozatok	A NIP %-ában	Kifizetések	A NIP %-ában	Határozatok	Célhoz kötött pénzeszközök	Kifizetések
LIBÉRIA	101,36	101,36	100 %	45,47	45 %	24,00	24 %	19,89	20 %	125,39	105,35	65,36
LESOTHO	103,79	103,79	100 %	27,84	27 %	—	0 %	—	0 %	104,40	75,28	28,45
MADAGASZKÁR	451,21	451,21	100 %	338,01	75 %	6,38	1 %	6,33	1 %	457,74	398,77	344,27
MALAWI	249,00	249,00	100 %	136,48	55 %	21,30	9 %	18,37	7 %	277,49	233,46	161,07
MAURITIUS	67,26	67,26	100 %	59,73	89 %	0,72	1 %	0,67	1 %	68,07	67,05	60,48
MAURITÁNIA	121,67	121,67	100 %	64,34	53 %	27,26	22 %	16,66	14 %	149,63	123,06	81,32
MALI	415,87	415,87	100 %	361,77	87 %	42,28	10 %	38,28	9 %	462,02	445,05	402,43
MOZAMBIK	432,48	432,48	100 %	313,60	73 %	5,52	1 %	3,14	1 %	447,59	409,44	323,28
NAMÍBIA	97,44	97,44	100 %	58,13	60 %	0,80	1 %	0,61	1 %	98,24	95,96	58,74
NIGER	354,01	354,01	100 %	258,20	73 %	20,13	6 %	13,06	4 %	374,14	356,65	271,26
RUANDA	218,19	218,19	100 %	189,67	87 %	—	0 %	—	0 %	220,14	212,29	191,48
SZENEGÁL	288,94	288,94	100 %	145,90	50 %	11,60	4 %	5,45	2 %	301,40	274,72	152,17
SEYCHELLE-SZIGETEK	4,59	4,59	100 %	1,39	30 %	0,70	15 %	0,63	14 %	5,29	2,75	2,02
SIERRA LEONE	182,14	182,14	100 %	95,71	53 %	56,23	31 %	51,39	28 %	262,05	241,22	168,14
SZOMÁLIA	193,33	193,33	100 %	125,39	65 %	—	0 %	—	0 %	193,08	175,20	125,15
SÃO TOMÉ ÉS PRÍNCIPE	12,85	12,85	100 %	8,71	68 %	2,00	16 %	0,11	1 %	14,85	10,45	8,82
SZUDÁN	126,53	126,53	100 %	91,39	72 %	80,11	63 %	76,44	60 %	313,32	290,35	271,72
SZVÁZIFÖLD	36,42	36,42	100 %	12,24	34 %	—	0 %	—	0 %	37,66	22,96	12,84
TANZÁNIA	410,29	410,29	100 %	316,40	77 %	4,55	1 %	4,55	1 %	414,88	392,97	320,99
TOGO	21,01	21,01	100 %	8,24	39 %	41,60	198 %	13,41	64 %	81,40	50,38	36,13
UGANDA	271,43	271,43	100 %	162,19	60 %	38,60	14 %	31,42	12 %	316,65	310,66	199,25
NIGÉRIA	469,97	469,97	100 %	262,75	56 %	—	0 %	—	0 %	589,65	476,78	354,06
ZAMBIA	369,23	369,23	100 %	285,80	77 %	19,19	5 %	18,94	5 %	388,68	350,92	305,01
ZIMBABWE	32,19	32,19	100 %	20,23	63 %	24,30	76 %	8,54	27 %	56,75	50,28	29,04
KONGÓI DEMOKRATIKUS KÖZTÁRSASÁG	432,39	432,39	100 %	264,50	61 %	99,96	23 %	55,53	13 %	590,52	490,81	358,16
* Afrika összesen	8 781,56	8 781,56	100 %	5 656,14	64 %	991,53	11 %	679,62	8 %	10 328,74	8 938,30	6 792,85

(millió EUR)

	Cotonou									Összesen		
	NIP	„A” keret				„B” keret						
		Határozatok	A NIP %-ában	Kifizetések	A NIP %-ában	Határozatok	A NIP %-ában	Kifizetések	A NIP %-ában	Határozatok	Célhoz kötött pénzeszközök	Kifizetések
ANTIGUA ÉS BARBUDA	7,25	7,25	100 %	4,88	67 %	—	0 %	—	0 %	7,25	6,77	4,88
BARBADOS	12,23	12,23	100 %	7,73	63 %	—	0 %	—	0 %	12,23	11,83	7,73
BELIZE	7,75	7,75	100 %	4,53	58 %	1,00	13 %	0,64	8 %	8,75	8,44	5,17
BAHAMA-SZIGETEK	6,98	6,98	100 %	0,08	1 %	0,60	9 %	—	0 %	7,58	0,08	0,08
DOMINIKAI KÖZTÁRSASÁG	119,82	119,82	100 %	69,51	58 %	36,48	30 %	14,91	12 %	156,29	147,85	84,42
DOMINIKA	10,95	10,95	100 %	5,45	50 %	4,38	40 %	—	0 %	15,33	11,84	5,45
GRENADA	19,87	19,87	100 %	7,04	35 %	7,80	39 %	7,57	38 %	27,67	20,02	14,61
GUYANA	52,68	52,68	100 %	25,83	49 %	9,09	17 %	9,09	17 %	61,77	43,38	34,91
HAITI	113,47	113,47	100 %	83,02	73 %	167,13	147 %	94,71	83 %	280,60	253,75	177,73
JAMAICA	50,65	50,65	100 %	20,30	40 %	28,04	55 %	26,72	53 %	161,89	150,74	102,36
SAINT KITTS ÉS NEVIS	6,17	6,17	100 %	2,37	38 %	—	0 %	—	0 %	6,17	3,90	2,37
SAINT LUCIA	19,03	19,03	100 %	0,67	4 %	4,68	25 %	—	0 %	23,71	21,82	0,67
SURINAME	46,50	46,50	100 %	24,75	53 %	0,70	2 %	0,69	1 %	47,41	41,92	25,52
SAINT VINCENT ÉS GRENADINE-SZIGETEK	14,64	14,64	100 %	4,45	30 %	4,40	30 %	—	0 %	19,04	6,29	4,45
TRINIDAD ÉS TOBAGO	34,88	34,88	100 %	8,53	24 %	—	0 %	—	0 %	40,88	39,75	12,53
* Karib-szigetek összesen	522,87	522,87	100 %	269,13	51 %	264,30	51 %	154,34	30 %	876,58	768,39	482,89
FIDZSI-SZIGETEK	23,52	23,52	100 %	12,53	53 %	2,10	9 %	—	0 %	26,22	23,24	13,02
KIRIBATI	8,80	8,80	100 %	6,94	79 %	2,20	25 %	0,55	6 %	11,42	10,95	7,91
PÁPUA ÚJ-GUINEA	81,53	81,53	100 %	15,52	19 %	25,94	32 %	1,16	1 %	110,86	38,52	19,93
SALAMON-SZIGETEK	14,21	14,21	100 %	6,59	46 %	7,80	55 %	0,04	0 %	22,59	12,24	7,03
TONGA	5,80	5,80	100 %	3,61	62 %	1,88	32 %	0,85	15 %	7,69	5,76	4,46
TUVALU	4,47	4,47	100 %	4,42	99 %	0,70	16 %	0,05	1 %	5,37	5,33	4,47
VANUATU	15,15	15,15	100 %	10,27	68 %	3,30	22 %	3,18	21 %	18,45	15,88	13,45
SZAMOA	21,94	21,94	100 %	10,50	48 %	2,10	10 %	1,04	5 %	24,04	23,14	11,55
NIUE	2,00	2,00	100 %	1,48	74 %	0,60	30 %	0,60	30 %	2,60	2,53	2,08
COOK-SZIGETEK	2,90	2,90	100 %	2,49	86 %	0,60	21 %	—	0 %	3,50	2,54	2,49
MIKRONÉZIA	4,80	4,80	100 %	3,33	69 %	1,40	29 %	0,10	2 %	6,20	5,99	3,43
MARSHALL-SZIGETEK	3,50	3,50	100 %	2,16	62 %	1,10	31 %	0,08	2 %	4,60	4,46	2,24

	Cotonou									Összesen		
	NIP	„A” keret				„B” keret						
		Határozatok	A NIP %-ában	Kifizetések	A NIP %-ában	Határozatok	A NIP %-ában	Kifizetések	A NIP %-ában	Határozatok	Célhoz kötött pénzeszközök	Kifizetések
NAURU	1,80	1,80	100 %	1,12	62 %	0,50	28 %	0,04	2 %	2,30	2,25	1,15
PALAU	2,00	2,00	100 %	1,05	52 %	0,60	30 %	0,04	2 %	2,60	2,52	1,09
KELET-TIMOR	18,00	18,00	100 %	3,83	21 %	—	0 %	—	0 %	18,00	7,22	3,83
* Csendes-óceáni szigetek összesen	210,43	210,43	100 %	85,83	41 %	50,82	24 %	7,75	4 %	266,43	162,56	98,14
NYUGAT-AFRIKAI RÉGIÓ	252,58	252,58	100 %	78,96	31 %	31,95	13 %	6,19	2 %	284,53	184,42	85,14
KÖZÉP-AFRIKAI RÉGIÓ	64,07	64,07	100 %	29,12	45 %	16,14	25 %	2,98	5 %	80,21	56,99	32,10
A KARIB-SZIGETEK TÉRSÉGE	110,84	110,84	100 %	54,42	49 %	35,42	32 %	7,49	7 %	146,26	118,52	61,91
A CSENDES-ÓCEÁNI SZIGETEK TÉRSÉGE	40,59	40,59	100 %	28,12	69 %	—	0 %	—	0 %	40,59	39,64	28,12
MULTIREGIONÁLIS (PALOP)	25,67	25,67	100 %	3,78	15 %	—	0 %	—	0 %	25,67	7,32	3,78
AKCS REGIONÁLIS EGYÜTTMŰKÖDÉS	2 882,77	2 882,77	100 %	1 442,39	50 %	122,70	4 %	38,43	1 %	3 123,59	2 685,89	1 559,73
ESA RÉGIÓ (KELET- ÉS DÉL-AFRIKA)	288,91	288,91	100 %	127,12	44 %	48,92	17 %	13,57	5 %	337,83	295,44	140,70
SADC RÉGIÓ (DÉL-AFRIKAI FEJLESZTÉSI KÖZÖSSÉG)	146,67	146,67	100 %	32,17	22 %	17,51	12 %	1,12	1 %	164,18	95,39	33,28
* AKCS regionális együttműködés összesen	3 812,09	3 812,09	100 %	1 796,08	47 %	272,64	7 %	69,78	2 %	4 202,86	3 483,61	1 944,76
ÖSSZES AKCS-ORSZÁG	—	176,00	0 %	150,34	0 %	—	0 %	—	0 %	206,94	199,92	179,85
IGAZGATÁSI ÉS PÉNZÜGYI KÖLTSÉGEK	437,94	90,00	21 %	89,07	20 %	—	0 %	—	0 %	437,94	418,75	397,42
* AKCS összesen	13 764,89	13 592,95	99 %	8 046,58	58 %	1 579,29	11 %	911,49	7 %	16 319,49	13 971,53	9 895,92
MAYOTTE	24,24	24,24	100 %	0,97	4 %	—	0 %	—	0 %	24,24	2,93	0,97
ÚJ-KALEDÓNIA	30,21	30,21	100 %	21,38	71 %	—	0 %	—	0 %	31,55	31,25	22,28
FRANCIA POLINÉZIA	20,93	20,93	100 %	7,92	38 %	—	0 %	—	0 %	20,98	11,84	7,97
SAINT-PIERRE ÉS MIQUELON	18,94	18,94	100 %	12,45	66 %	—	0 %	—	0 %	18,94	18,88	12,45
FRANCIA DÉLI TERÜLETEK	—	—	0 %	—	0 %	—	0 %	—	0 %	—	—	—
WALLIS ÉS FUTUNA	16,99	16,99	100 %	1,08	6 %	—	0 %	—	0 %	16,99	2,36	1,08
* Francia TOT összesen	111,32	111,32	100 %	43,81	39 %	—	0 %	—	0 %	112,70	67,25	44,76

(millió EUR)

	Cotonou								Összesen			
	NIP	„A” keret				„B” keret						
		Határozatok	A NIP %-ában	Kifizetések	A NIP %-ában	Határozatok	A NIP %-ában	Kifizetések	A NIP %-ában	Határozatok	Célhoz kötött pénzeszközök	Kifizetések
ARUBA	11,46	11,46	100 %	7,08	62 %	—	0 %	—	0 %	11,57	11,13	7,16
HOLLAND ANTILLÁK	50,93	50,93	100 %	6,83	13 %	—	0 %	—	0 %	53,40	51,82	8,98
* Holland TOT összesen	62,39	62,39	100 %	13,90	22 %	—	0 %	—	0 %	64,97	62,94	16,14
ANGUILLA	12,24	12,24	100 %	5,90	48 %	—	0 %	—	0 %	12,24	8,29	5,90
KAJMÁN-SZIGETEK	—	—	0 %	—	0 %	7,00	0 %	1,95	0 %	7,00	6,76	1,95
FALKLAND-SZIGETEK	4,55	4,55	100 %	1,51	33 %	—	0 %	—	0 %	4,55	4,52	1,51
MONTSERRAT	23,27	23,27	100 %	8,28	36 %	—	0 %	—	0 %	23,27	16,85	8,28
PITCAIRN-SZIGETEK	2,35	2,35	100 %	—	0 %	—	0 %	—	0 %	2,35	—	—
SZENT ILONA	17,94	17,94	100 %	13,52	75 %	—	0 %	—	0 %	17,94	17,82	13,52
TURKS- ÉS CAICOS-SZIGETEK	14,66	14,66	100 %	8,55	58 %	—	0 %	—	0 %	14,66	10,55	8,55
BRIT VIRGIN-SZIGETEK	1,00	1,00	100 %	0,04	4 %	—	0 %	—	0 %	1,01	0,07	0,04
* Brit TOT összesen	76,01	76,01	100 %	37,80	50 %	7,00	9 %	1,95	3 %	83,02	64,86	39,75
TOT REGIONÁLIS EGYÜTT- MŰKÖDÉS	49,58	49,58	100 %	9,36	19 %	—	0 %	—	0 %	49,65	39,97	9,43
* TOT regionális együttmű- ködés	49,58	49,58	100 %	9,36	19 %	—	0 %	—	0 %	49,65	39,97	9,43
TOT ÖSSZESEN	2,00	—	0 %	—	0 %	—	0 %	—	0 %	2,00	0,89	0,73
* TOT összesen	301,30	299,30	99 %	104,87	35 %	7,00	2 %	1,95	1 %	312,34	235,91	110,80
* AKCS + TOT összesen	14 066,19	13 892,25	99 %	8 151,45	58 %	1 586,29	11 %	913,44	6 %	16 631,82	14 207,44	10 006,72

3.3.2. Táblázat

9. EFA

2008. évi éves

ÁTFOGÓ HELYZETKÉP ÁLLAMOK SZERINTI BONTÁSBAN

(millió EUR)

	Cotonou								Összesen			
	NIP	„A” keret				„B” keret				Határozatok	Célhoz kötött pénzeszközök	Kifizetések
		Határozatok	A NIP %ában	Kifizetések	A NIP %ában	Határozatok	A NIP %ában	Kifizetések	A NIP %ában			
ANGOLA	144,98	- 0,21	0 %	10,72	7 %	- 0,10	0 %	2,31	2 %	13,14	29,44	24,70
BENIN	317,26	—	0 %	76,77	24 %	—	0 %	—	0 %	0,36	70,50	77,03
BURKINA FASO	343,61	—	0 %	72,87	21 %	—	0 %	—	0 %	10,09	18,05	81,54
BOTSWANA	56,83	—	0 %	11,01	19 %	—	0 %	—	0 %	—	6,28	11,01
BURUNDI	214,17	—	0 %	35,69	17 %	—	0 %	1,43	1 %	65,93	80,50	102,32
KÖZÉP-AFRIKAI KÖZTÁRSASÁG	109,00	—	0 %	14,94	14 %	—	0 %	1,44	1 %	—	10,79	16,38
CSÁD	206,44	- 3,00	- 1 %	53,02	26 %	- 0,47	0 %	2,62	1 %	- 2,18	40,22	56,75
KAMERUN	170,11	—	0 %	37,38	22 %	—	0 %	—	0 %	—	34,39	37,38
KONGÓ	117,00	—	0 %	23,57	20 %	- 0,03	0 %	0,89	1 %	15,58	38,52	39,96
COMORE-SZIGETEK	31,75	- 0,26	- 1 %	4,38	14 %	- 0,05	0 %	0,01	0 %	- 0,31	9,76	4,40
ZÖLD-FOKI-SZIGETEK	49,98	—	0 %	7,69	15 %	—	0 %	—	0 %	0,90	20,58	8,04
DZSIBUTI	40,60	—	0 %	3,45	8 %	—	0 %	—	0 %	—	6,38	3,45
EGYENLÍTŐI-GUINEA	8,99	—	0 %	0,88	10 %	—	0 %	—	0 %	- 0,01	4,09	0,88
ERITREA	116,99	- 0,65	- 1 %	4,33	4 %	—	0 %	—	0 %	- 0,65	19,51	4,33
ETIÓPIA	540,89	- 0,18	0 %	158,16	29 %	—	0 %	19,12	4 %	31,82	126,99	195,13
GABON	34,35	- 0,00	0 %	2,90	8 %	—	0 %	0,74	2 %	0,11	6,08	3,75
GHÁNA	312,83	- 0,02	0 %	66,70	21 %	—	0 %	0,50	0 %	1,43	31,52	68,64
GAMBIA	52,74	—	0 %	5,64	11 %	—	0 %	0,03	0 %	2,68	10,63	8,37
BISSAU-GUINEA	62,95	—	0 %	12,79	20 %	—	0 %	—	0 %	0,53	17,46	13,24
GUINEA	90,82	—	0 %	19,60	22 %	—	0 %	1,22	1 %	37,43	105,38	50,18
ELEFÁNTCSONTPART	5,69	—	0 %	0,71	13 %	- 0,01	0 %	51,75	910 %	- 0,01	37,75	52,46
KENYA	290,01	—	0 %	16,50	6 %	—	0 %	2,45	1 %	12,14	23,25	27,31

(millió EUR)

	Cotonou								Összesen			
	NIP	„A” keret				„B” keret						
		Határozatok	A NIP %-ában	Kifizetések	A NIP %-ában	Határozatok	A NIP %-ában	Kifizetések	A NIP %-ában	Határozatok	Célhoz kötött pénzeszközök	Kifizetések
LIBÉRIA	101,36	—	0 %	9,23	9 %	—	0 %	4,47	4 %	- 0,39	41,14	13,70
LESOTHO	103,79	—	0 %	16,03	15 %	—	0 %	—	0 %	0,61	40,87	16,64
MADAGASZKÁR	451,21	- 0,91	0 %	64,23	14 %	—	0 %	0,58	0 %	- 0,91	56,67	64,80
MALAWI	249,00	—	0 %	46,25	19 %	—	0 %	1,22	0 %	6,75	69,40	53,36
MAURITIUS	67,26	—	0 %	21,95	33 %	—	0 %	0,38	1 %	- 0,00	11,67	22,33
MAURITÁNIA	121,67	- 0,09	0 %	22,35	18 %	—	0 %	3,84	3 %	0,61	4,37	26,50
MALI	415,87	- 0,00	0 %	82,79	20 %	- 0,03	0 %	0,14	0 %	3,83	62,83	85,31
MOZAMBIK	432,48	- 4,45	- 1 %	86,27	20 %	- 0,51	0 %	0,05	0 %	- 2,20	63,61	90,70
NAMÍBIA	97,44	- 0,15	0 %	13,56	14 %	—	0 %	—	0 %	- 0,15	12,61	13,56
NIGER	354,01	- 0,23	0 %	82,47	23 %	- 0,00	0 %	5,31	2 %	- 0,23	67,86	87,79
RUANDA	218,19	- 0,05	0 %	61,30	28 %	—	0 %	—	0 %	0,29	28,56	61,74
SZENEGÁL	288,94	- 0,81	0 %	69,04	24 %	—	0 %	1,44	0 %	0,04	56,48	71,30
SEYCHELLE-SZIGETEK	4,59	—	0 %	0,51	11 %	—	0 %	—	0 %	—	0,18	0,51
SIERRA LEONE	182,14	—	0 %	17,47	10 %	—	0 %	1,75	1 %	23,68	66,85	40,26
SZOMÁLIA	193,33	- 0,85	0 %	41,90	22 %	—	0 %	—	0 %	- 0,97	41,76	41,90
SÃO TOMÉ ÉS PRÍNCIPE	12,85	—	0 %	2,63	20 %	—	0 %	0,11	1 %	—	1,38	2,74
SZUDÁN	126,53	—	0 %	16,78	13 %	- 0,59	0 %	3,84	3 %	102,71	117,48	122,79
SZVÁZIFÖLD	36,42	—	0 %	2,82	8 %	—	0 %	—	0 %	1,24	2,33	3,42
TANZÁNIA	410,29	- 0,90	0 %	89,35	22 %	—	0 %	0,91	0 %	- 0,87	63,46	90,30
TOGO	21,01	—	0 %	5,84	28 %	—	0 %	3,46	16 %	18,79	33,13	23,80
UGANDA	271,43	- 0,10	0 %	79,19	29 %	- 0,00	0 %	10,16	4 %	3,61	45,13	92,23
NIGÉRIA	469,97	- 0,44	0 %	41,91	9 %	—	0 %	—	0 %	119,24	183,28	133,22
ZAMBIA	369,23	- 0,00	0 %	76,60	21 %	—	0 %	—	0 %	0,27	54,63	76,87
ZIMBABWE	32,19	—	0 %	7,73	24 %	—	0 %	4,30	13 %	0,27	13,52	12,30
KONGÓI DEMOKRATIKUS KÖZTÁRSASÁG	432,39	—	0 %	58,03	13 %	—	0 %	11,88	3 %	57,13	135,33	107,87
* Afrika összesen	8 781,56	- 13,30	0 %	1 655,94	19 %	- 1,80	0 %	138,35	2 %	522,31	2 022,63	2 243,18

(millió EUR)

	Cotonou									Összesen		
	NIP	„A” keret				„B” keret						
		Határozatok	A NIP %-ában	Kifizetések	A NIP %-ában	Határozatok	A NIP %-ában	Kifizetések	A NIP %-ában	Határozatok	Célhoz kötött pénzeszközök	Kifizetések
ANTIGUA ÉS BARBUDA	7,25	—	0 %	1,53	21 %	—	0 %	—	0 %	—	0,21	1,53
BARBADOS	12,23	—	0 %	3,33	27 %	—	0 %	—	0 %	—	0,02	3,33
BELIZE	7,75	—	0 %	2,75	35 %	—	0 %	0,06	1 %	—	4,05	2,81
BAHAMA-SZIGETEK	6,98	—	0 %	—	0 %	—	0 %	—	0 %	—	—	—
DOMINIKAI KÖZTÁRSASÁG	119,82	- 2,19	- 2 %	10,39	9 %	—	0 %	6,98	6 %	- 2,19	18,52	17,37
DOMINIKA	10,95	—	0 %	5,07	46 %	—	0 %	—	0 %	—	10,93	5,07
GRENADA	19,87	—	0 %	5,06	25 %	—	0 %	0,64	3 %	—	11,02	5,70
GUYANA	52,68	- 0,03	0 %	8,01	15 %	- 0,01	0 %	—	0 %	- 0,04	0,00	8,01
HAITI	113,47	—	0 %	16,33	14 %	—	0 %	41,63	37 %	—	68,32	57,96
JAMAICA	50,65	- 0,08	0 %	10,73	21 %	- 0,16	0 %	0,66	1 %	82,83	98,67	66,73
SAINT KITTS ÉS NEVIS	6,17	—	0 %	1,24	20 %	—	0 %	—	0 %	—	0,43	1,24
SAINT LUCIA	19,03	- 0,02	0 %	0,32	2 %	—	0 %	—	0 %	- 0,02	21,31	0,32
SURINAME	46,50	- 0,43	- 1 %	12,62	27 %	—	0 %	—	0 %	- 0,43	3,24	12,62
SAINT VINCENT ÉS GRENADINE-SZIGETEK	14,64	—	0 %	2,22	15 %	—	0 %	—	0 %	—	0,56	2,22
TRINIDAD ÉS TOBAGO	34,88	- 0,85	- 2 %	2,29	7 %	—	0 %	—	0 %	5,15	5,98	6,29
* Karib-szigetek összesen	522,87	- 3,59	- 1 %	81,87	16 %	- 0,17	0 %	49,97	10 %	85,30	243,27	191,18
FIDZSI-SZIGETEK	23,52	—	0 %	- 2,28	- 10 %	—	0 %	—	0 %	0,59	0,76	- 1,79
KIRIBATI	8,80	—	0 %	3,75	43 %	—	0 %	0,55	6 %	0,42	2,43	4,72
PÁPUA ÚJ-GUINEA	81,53	—	0 %	6,42	8 %	—	0 %	0,96	1 %	3,39	14,62	10,62
SALAMON-SZIGETEK	14,21	—	0 %	4,24	30 %	—	0 %	0,04	0 %	0,48	5,74	4,68
TONGA	5,80	—	0 %	0,48	8 %	- 0,02	0 %	0,08	1 %	- 0,02	1,30	0,56
TUVALU	4,47	—	0 %	0,01	0 %	—	0 %	0,05	1 %	0,20	0,90	0,06
VANUATU	15,15	—	0 %	2,76	18 %	—	0 %	0,00	0 %	—	0,98	2,76
SZAMOA	21,94	—	0 %	6,13	28 %	—	0 %	0,78	4 %	—	15,22	6,91
NIUE	2,00	—	0 %	1,11	56 %	- 0,00	0 %	—	0 %	- 0,00	1,07	1,11
COOK-SZIGETEK	2,90	—	0 %	0,04	1 %	—	0 %	—	0 %	—	0,07	0,04
MIKRONÉZIA	4,80	—	0 %	2,76	58 %	—	0 %	0,10	2 %	—	3,95	2,87
MARSHALL-SZIGETEK	3,50	—	0 %	1,10	31 %	—	0 %	0,08	2 %	—	2,37	1,18

(millió EUR)

	Cotonou								Összesen			
	NIP	„A” keret				„B” keret						
		Határozatok	A NIP %-ában	Kifizetések	A NIP %-ában	Határozatok	A NIP %-ában	Kifizetések	A NIP %-ában	Határozatok	Célhoz kötött pénzeszközök	Kifizetések
NAURU	1,80	—	0 %	0,92	51 %	—	0 %	0,04	2 %	—	1,59	0,96
PALAU	2,00	—	0 %	0,78	39 %	—	0 %	0,04	2 %	—	1,62	0,83
KELET-TIMOR	18,00	—	0 %	2,72	15 %	—	0 %	—	0 %	—	0,36	2,72
* Csendes-óceáni szigetek összesen	210,43	—	0 %	30,94	15 %	-0,02	0 %	2,74	1 %	5,06	52,96	38,24
NYUGAT-AFRIKAI RÉGIÓ	252,58	—	0 %	20,63	8 %	—	0 %	6,19	2 %	—	31,52	26,81
KÖZÉP-AFRIKAI RÉGIÓ	64,07	-0,00	0 %	10,51	16 %	—	0 %	2,98	5 %	-0,00	21,94	13,48
A KARIB-SZIGETEK TÉRSÉGE	110,84	—	0 %	21,80	20 %	—	0 %	7,49	7 %	—	30,89	29,28
A CSENDES-ÓCEÁNI SZIGETEK TÉRSÉGE	40,59	—	0 %	10,03	25 %	—	0 %	—	0 %	—	3,84	10,03
MULTIREGIONÁLIS (PALOP)	25,67	—	0 %	2,60	10 %	—	0 %	—	0 %	—	4,51	2,60
AKCS REGIONÁLIS EGYÜTTMŰKÖDÉS	3 005,47	-12,45	0 %	405,06	13 %	-4,00	0 %	31,83	1 %	56,77	461,93	485,24
ESA RÉGIÓ (KELET- ÉS DÉL-AFRIKA)	288,91	—	0 %	55,36	19 %	—	0 %	13,57	5 %	—	43,62	68,94
SADC RÉGIÓ (DÉL-AFRIKAI FEJLESZTÉSI KÖZÖSSÉG)	146,67	—	0 %	17,23	12 %	—	0 %	1,12	1 %	—	56,06	18,35
* AKCS regionális együttműködés összesen	3 934,79	-12,45	0 %	543,22	14 %	-4,00	0 %	63,17	2 %	56,77	654,32	654,74
ÖSSZES AKCS-ORSZÁG	—	—	0 %	16,10	0 %	—	0 %	—	0 %	29,26	31,04	45,11
IGAZGATÁSI ÉS PÉNZÜGYI KÖLTSÉGEK	437,94	—	0 %	0,25	0 %	—	0 %	—	0 %	54,50	52,70	50,60
* AKCS összesen	13 887,59	-29,33	0 %	2 328,31	17 %	-5,99	0 %	254,24	2 %	753,21	3 056,92	3 223,04
MAYOTTE	24,24	-0,00	0 %	0,56	2 %	—	0 %	—	0 %	-0,00	1,74	0,56
ÚJ-KALEDÓNIA	30,21	8,71	29 %	—	0 %	—	0 %	—	0 %	10,05	9,75	0,90
FRANCIA POLINÉZIA	20,93	8,91	43 %	3,45	16 %	—	0 %	—	0 %	8,96	0,05	3,50
SAINT-PIERRE ÉS MIQUELON	18,94	—	0 %	1,30	7 %	—	0 %	—	0 %	—	6,13	1,30
FRANCIA DÉLI TERÜLETEK	—	—	0 %	—	0 %	—	0 %	—	0 %	—	—	—
WALLIS ÉS FUTUNA	16,99	—	0 %	0,47	3 %	—	0 %	—	0 %	—	1,50	0,47
* Francia TOT összesen	111,32	17,62	16 %	5,78	5 %	—	0 %	—	0 %	19,01	19,16	6,72

(millió EUR)

	Cotonou								Összesen			
	NIP	„A” keret				„B” keret						
		Határozatok	A NIP %-ában	Kifizetések	A NIP %-ában	Határozatok	A NIP %-ában	Kifizetések	A NIP %-ában	Határozatok	Célhoz kötött pénzeszközök	Kifizetések
ARUBA	11,46	- 0,20	- 2 %	2,21	19 %	—	0 %	—	0 %	- 0,09	1,38	2,29
HOLLAND ANTILLÁK	50,93	- 0,01	0 %	0,76	1 %	—	0 %	—	0 %	2,55	44,81	3,00
* Holland TOT összesen	62,39	- 0,21	0 %	2,97	5 %	—	0 %	—	0 %	2,46	46,19	5,29
ANGUILLA	12,24	—	0 %	2,40	20 %	—	0 %	—	0 %	—	—	2,40
KAJMÁN-SZIGETEK	—	—	0 %	—	0 %	—	0 %	1,95	0 %	—	3,30	1,95
FALKLAND-SZIGETEK	4,55	—	0 %	—	0 %	—	0 %	—	0 %	—	1,50	—
MONTSERRAT	23,27	—	0 %	1,06	5 %	—	0 %	—	0 %	—	0,37	1,06
PITCAIRN-SZIGETEK	2,35	—	0 %	—	0 %	—	0 %	—	0 %	—	—	—
SZENT ILONA	17,94	—	0 %	6,87	38 %	—	0 %	—	0 %	—	2,20	6,87
TURKS- ÉS CAICOS-SZIGETEK	14,66	—	0 %	0,02	0 %	—	0 %	—	0 %	- 0,00	0,02	0,02
BRIT VIRGIN-SZIGETEK	1,00	—	0 %	0,04	4 %	—	0 %	—	0 %	0,00	0,07	0,04
* Brit TOT összesen	76,01	—	0 %	10,39	14 %	—	0 %	1,95	3 %	0,00	7,45	12,34
TOT REGIONÁLIS EGYÜTT- MŰKÖDÉS	49,58	—	0 %	5,27	11 %	—	0 %	—	0 %	0,05	33,31	5,31
* TOT regionális együttmű- ködés	49,58	—	0 %	5,27	11 %	—	0 %	—	0 %	0,05	33,31	5,31
TOT ÖSSZESEN	2,00	—	0 %	—	0 %	—	0 %	—	0 %	—	0,18	0,27
* TOT összesen	301,30	17,42	6 %	24,40	8 %	—	0 %	1,95	1 %	21,52	106,30	29,94
* AKCS + TOT összesen	14 188,89	- 11,91	0 %	2 352,71	17 %	- 5,99	0 %	256,19	2 %	774,73	3 163,22	3 252,98

9. EFA

határozatok 2008. évi kumulatív

HELYZETKÉP ESZKÖZÖK ÉS ÁLLAMOK SZERINTI BONTÁSBAN

(millió EUR)

	Cotonou							Lomé		A békefenntartási mechanizmushoz való önkéntes hozzájárulás	Állam összesen	
	„A” keret			„B” keret				Végrehajtási költségek	Átvezetések a 6. EFA-ból			Átvezetések a 7. EFA-ból
	Makro-gazdasági támogatás	Ágazati szakpolitikák	Összesen „A” keret	Sürgősségi segély	Adóssághelyettesítés	Exportbevétel-vesztések kompenzálása	Összesen „B” keret					
ANGOLA	—	144,98	144,98	26,70	—	—	26,70	—	—	13,44	—	185,12
BENIN	111,15	206,11	317,26	1,05	—	—	1,05	—	—	0,36	—	318,67
BURKINA FASO	187,00	156,61	343,61	—	—	—	—	—	—	10,09	—	353,69
BOTSWANA	—	56,83	56,83	—	—	8,06	8,06	—	—	—	—	64,89
BURUNDI	65,61	148,56	214,17	38,95	7,60	5,86	52,41	—	—	65,93	—	332,51
KÖZÉP-AFRIKAI KÖZTÁRSASÁG	11,60	97,40	109,00	3,35	1,60	4,40	9,35	—	—	—	—	118,35
CSÁD	23,25	183,19	206,44	17,59	—	—	17,59	—	—	1,29	—	225,31
KAMERUN	—	170,11	170,11	8,20	—	—	8,20	—	—	—	—	178,31
KONGÓ	28,45	88,55	117,00	4,57	2,00	—	6,57	—	—	15,61	—	139,17
COMORE-SZIGETEK	—	31,75	31,75	6,19	—	—	6,19	—	—	—	—	37,94
ZÖLD-FOKI-SZIGETEK	14,20	35,78	49,98	5,81	—	—	5,81	—	—	0,90	—	56,69
DZSIBUTI	—	40,60	40,60	—	—	—	—	—	0,75	—	—	41,35
EGYENLÍTŐI-GUINEA	—	8,99	8,99	—	—	—	—	—	- 0,00	—	—	8,99
ERITREA	—	116,99	116,99	0,46	—	—	0,46	—	—	—	—	117,45
ETIÓPIA	58,27	482,61	540,89	51,03	—	—	51,03	—	—	32,00	—	623,92
GABON	—	34,35	34,35	1,10	—	—	1,10	—	—	0,11	—	35,56
GHÁNA	104,21	208,63	312,83	2,80	—	—	2,80	—	0,20	1,45	—	317,28
GAMBIA	—	52,74	52,74	—	—	1,80	1,80	—	- 0,03	2,73	—	57,23
BISSAU-GUINEA	9,90	53,05	62,95	—	—	3,20	3,20	—	0,05	0,53	—	66,73
GUINEA	—	90,82	90,82	29,05	—	—	29,05	—	0,47	37,43	—	157,76
ELEFÁNTCSONTPART	—	5,69	5,69	206,35	—	—	206,35	—	—	—	—	212,03
KENYA	125,00	165,01	290,01	26,60	—	—	26,60	—	—	12,14	—	328,74

(millió EUR)

	Cotonou							Lomé		A békefenntartási mechanizmushoz való önkéntes hozzájárulás	Állam összesen	
	„A” keret			„B” keret				Végrehajtási költségek	Átvezetések a 6. EFA-ból			Átvezetések a 7. EFA-ból
	Makro-gazdasági támogatás	Ágazati szakpolitikák	Összesen „A” keret	Sürgősségi segély	Adóssághenyhítés	Exportbevétel-veszteségek kompenzálása	Összesen „B” keret					
LIBÉRIA	3,50	97,86	101,36	24,00	—	—	24,00	—	0,02	0,02	—	125,39
LESOTHO	—	103,79	103,79	—	—	—	—	—	—	0,61	—	104,40
MADAGASZKÁR	119,68	331,54	451,21	6,38	—	—	6,38	—	0,15	—	—	457,74
MALAWI	60,10	188,90	249,00	11,30	—	10,00	21,30	—	0,43	6,75	—	277,49
MAURITIUS	8,74	58,52	67,26	0,28	—	0,44	0,72	—	0,09	—	—	68,07
MAURITÁNIA	—	121,67	121,67	5,66	—	21,60	27,26	—	—	0,70	—	149,63
MALI	122,50	293,37	415,87	41,17	—	1,11	42,28	—	—	3,87	—	462,02
MOZAMBIK	145,83	286,65	432,48	5,52	—	—	5,52	—	6,84	2,75	—	447,59
NAMÍBIA	—	97,44	97,44	0,80	—	—	0,80	—	—	—	—	98,24
NIGER	165,58	188,44	354,01	20,13	—	—	20,13	—	—	—	—	374,14
RUANDA	101,57	116,62	218,19	—	—	—	—	—	1,61	0,35	—	220,14
SZENEGÁL	53,00	235,94	288,94	11,60	—	—	11,60	—	0,02	0,85	—	301,40
SEYCHELLE-SZIGETEK	—	4,59	4,59	0,70	—	—	0,70	—	—	—	—	5,29
SIERRA LEONE	62,00	120,14	182,14	31,33	—	24,90	56,23	—	—	23,68	—	262,05
SZOMÁLIA	—	193,33	193,33	—	—	—	—	—	- 0,24	—	—	193,08
SÃO TOMÉ ÉS PRÍNCIPE	—	12,85	12,85	2,00	—	—	2,00	—	—	—	—	14,85
SZUDÁN	—	126,53	126,53	80,11	—	—	80,11	—	2,05	104,63	—	313,32
SZVÁZIFÖLD	—	36,42	36,42	—	—	—	—	—	—	1,24	—	37,66
TANZÁNIA	185,60	224,69	410,29	4,55	—	—	4,55	—	—	0,04	—	414,88
TOGO	3,03	17,97	21,01	41,60	—	—	41,60	—	—	18,79	—	81,40
UGANDA	88,05	183,38	271,43	38,60	—	—	38,60	—	2,86	3,76	—	316,65
NIGÉRIA	—	469,97	469,97	—	—	—	—	—	—	119,68	—	589,65
ZAMBIA	180,20	189,03	369,23	7,70	—	11,49	19,19	—	—	0,27	—	388,68
ZIMBABWE	—	32,19	32,19	24,30	—	—	24,30	—	—	0,27	—	56,75
KONGÓI DEMOKRATIKUS KÖZTÁRSASÁG	105,70	326,69	432,39	99,96	—	—	99,96	—	0,85	57,32	—	590,52
* Afrika összesen	2 143,73	6 637,84	8 781,56	887,47	11,20	92,86	991,53	—	16,09	539,57	—	10 328,74

(millió EUR)

	Cotonou							Lomé		A békefenntartási mechanizmushoz való önkéntes hozzájárulás	Állam összesen	
	„A” keret			„B” keret				Végrehajtási költségek	Átvezetések a 6. EFA-ból			Átvezetések a 7. EFA-ból
	Makro-gazdasági támogatás	Ágazati szakpolitikák	Összesen „A” keret	Sürgősségi segély	Adósságenyhítés	Exportbevétel-veszteségek kompenzálása	Összesen „B” keret					
ANTIGUA ÉS BARBUDA	—	7,25	7,25	—	—	—	—	—	—	—	7,25	
BARBADOS	—	12,23	12,23	—	—	—	—	—	—	—	12,23	
BELIZE	—	7,75	7,75	1,00	—	—	1,00	—	—	—	8,75	
BAHAMA-SZIGETEK	—	6,98	6,98	0,60	—	—	0,60	—	—	—	7,58	
DOMINIKAI KÖZTÁRSASÁG	86,20	33,62	119,82	16,50	—	19,98	36,48	—	—	—	156,29	
DOMINIKA	6,40	4,55	10,95	—	—	4,38	4,38	—	—	—	15,33	
GRENADA	10,00	9,87	19,87	7,80	—	—	7,80	—	—	—	27,67	
GUYANA	26,67	26,02	52,68	0,69	—	8,40	9,09	—	—	—	61,77	
HAITI	4,04	109,43	113,47	167,13	—	—	167,13	—	—	—	280,60	
JAMAICA	2,50	48,15	50,65	26,04	—	2,00	28,04	—	0,14	83,06	161,89	
SAINT KITTS ÉS NEVIS	—	6,17	6,17	—	—	—	—	—	—	—	6,17	
SAINT LUCIA	—	19,03	19,03	—	—	4,68	4,68	—	—	—	23,71	
SURINAME	—	46,50	46,50	0,70	—	—	0,70	—	0,21	—	47,41	
SAINT VINCENT ÉS GRENADINE-SZIGETEK	—	14,64	14,64	—	—	4,40	4,40	—	—	—	19,04	
TRINIDAD ÉS TOBAGO	27,30	7,58	34,88	—	—	—	—	—	—	6,00	40,88	
* Karib-szigetek összesen	163,11	359,77	522,87	220,46	—	43,84	264,30	—	0,34	89,06	876,58	
FIDZSI-SZIGETEK	—	23,52	23,52	2,10	—	—	2,10	—	0,01	0,59	26,22	
KIRIBATI	—	8,80	8,80	2,20	—	—	2,20	—	—	0,42	11,42	
PÁPUA ÚJ-GUINEA	—	81,53	81,53	3,50	—	22,44	25,94	—	—	3,39	110,86	
SALAMON-SZIGETEK	—	14,21	14,21	0,55	—	7,25	7,80	—	0,10	0,48	22,59	
TONGA	—	5,80	5,80	1,88	—	—	1,88	—	—	—	7,69	
TUVALU	—	4,47	4,47	0,70	—	—	0,70	—	—	0,20	5,37	
VANUATU	3,05	12,10	15,15	1,60	—	1,70	3,30	—	—	—	18,45	
SZAMOA	—	21,94	21,94	0,02	—	2,08	2,10	—	—	—	24,04	
NIUE	—	2,00	2,00	0,60	—	—	0,60	—	—	—	2,60	
COOK-SZIGETEK	—	2,90	2,90	0,60	—	—	0,60	—	—	—	3,50	
MIKRONÉZIA	—	4,80	4,80	1,40	—	—	1,40	—	—	—	6,20	

(millió EUR)

	Cotonou							Lomé		A békefenntartási mechanizmushoz való önkéntes hozzájárulás	Állam összesen	
	„A” keret			„B” keret				Végrehajtási költségek	Átvezetések a 6. EFA-ból			Átvezetések a 7. EFA-ból
	Makro-gazdasági támogatás	Ágazati szakpolitikák	Összesen „A” keret	Sürgősségi segély	Adóssághenyhítés	Exportbevétel-veszteségek kompenzálása	Összesen „B” keret					
MARSHALL-SZIGETEK	—	3,50	3,50	1,10	—	—	1,10	—	—	—	—	4,60
NAURU	—	1,80	1,80	0,50	—	—	0,50	—	—	—	—	2,30
PALAU	—	2,00	2,00	0,60	—	—	0,60	—	—	—	—	2,60
KELET-TIMOR	—	18,00	18,00	—	—	—	—	—	—	—	—	18,00
* Csendes-óceáni szigetek összesen	3,05	207,38	210,43	17,35	—	33,47	50,82	—	0,11	5,08	—	266,43
NYUGAT-AFRIKAI RÉGIÓ	—	—	252,58	—	—	—	31,95	—	—	—	—	284,53
KÖZÉP-AFRIKAI RÉGIÓ	—	—	64,07	—	—	—	16,14	—	—	—	—	80,21
A KARIB-SZIGETEK TÉRSÉGE	—	—	110,84	—	—	—	35,42	—	—	—	—	146,26
A CSENDES-ÓCEÁNI SZIGETEK TÉRSÉGE	—	—	40,59	—	—	—	—	—	—	—	—	40,59
MULTIREGIONÁLIS (PALOP)	—	—	25,67	—	—	—	—	—	—	—	—	25,67
AKCS REGIONÁLIS EGYÜTTMŰKÖDÉS	—	—	2 882,77	—	—	—	122,70	—	5,39	73,58	39,17	3 123,59
ESA RÉGIÓ (KELET- ÉS DÉL-AFRIKA)	—	—	288,91	—	—	—	48,92	—	—	—	—	337,83
SADC RÉGIÓ (DÉL-AFRIKAI FEJLESZTÉSI KÖZÖSSÉG)	—	—	146,67	—	—	—	17,51	—	—	—	—	164,18
* AKCS regionális együttműködés összesen	—	—	3 812,09	—	—	—	272,64	—	5,39	73,58	39,17	4 202,86
ÖSSZES AKCS-ORSZÁG	—	—	176,00	—	—	—	—	—	1,67	29,26	—	206,94
IGAZGATÁSI ÉS PÉNZÜGYI KÖLTSÉGEK	—	—	90,00	—	—	—	—	347,94	—	—	—	437,94
* AKCS összesen	2 309,88	7 204,98	13 592,95	1 125,28	11,20	170,17	1 579,29	347,94	23,59	736,55	39,17	16 319,49
MAYOTTE	—	24,24	24,24	—	—	—	—	—	—	—	—	24,24
ÚJ-KALEDÓNIA	—	30,21	30,21	—	—	—	—	—	—	1,34	—	31,55
FRANCIA POLINÉZIA	—	20,93	20,93	—	—	—	—	—	—	0,05	—	20,98
SAINT-PIERRE ÉS MIQUELON	—	18,94	18,94	—	—	—	—	—	—	—	—	18,94
FRANCIA DÉLI TERÜLETEK	—	—	—	—	—	—	—	—	—	—	—	—
WALLIS ÉS FUTUNA	—	16,99	16,99	—	—	—	—	—	—	—	—	16,99
* Francia TOT összesen	—	111,32	111,32	—	—	—	—	—	—	1,38	—	112,70

(millió EUR)

	Cotonou							Lomé		A békefenntartási mechanizmushoz való önkéntes hozzájárulás	Állam összesen		
	„A” keret			„B” keret				Végrehajtási költségek	Átvezetések a 6. EFA-ból			Átvezetések a 7. EFA-ból	
	Makro-gazdasági támogatás	Ágazati szakpolitikák	Összesen „A” keret	Sürgősségi segély	Adósságenyhítés	Exportbevétel-vesztések kompenzálása	Összesen „B” keret						
ARUBA	—	11,46	11,46	—	—	—	—	—	—	0,11	—	11,57	
HOLLAND ANTILLÁK	—	50,93	50,93	—	—	—	—	—	—	- 0,09	2,56	—	53,40
* Holland TOT összesen	—	62,39	62,39	—	—	—	—	—	—	- 0,09	2,67	—	64,97
ANGUILLA	—	12,24	12,24	—	—	—	—	—	—	—	—	—	12,24
KAJMÁN-SZIGETEK	—	—	—	7,00	—	—	7,00	—	—	—	—	—	7,00
FALKLAND-SZIGETEK	—	4,55	4,55	—	—	—	—	—	—	—	—	—	4,55
MONTERRAT	—	23,27	23,27	—	—	—	—	—	—	—	—	—	23,27
PITCAIRN-SZIGETEK	—	2,35	2,35	—	—	—	—	—	—	—	—	—	2,35
SZENT ILONA	—	17,94	17,94	—	—	—	—	—	—	—	—	—	17,94
TURKS- ÉS CAICOS-SZIGETEK	14,64	0,02	14,66	—	—	—	—	—	—	—	—	—	14,66
BRIT VIRGIN-SZIGETEK	—	1,00	1,00	—	—	—	—	—	—	—	0,00	—	1,01
* Brit TOT összesen	14,64	61,38	76,01	7,00	—	—	7,00	—	—	0,00	—	—	83,02
TOT REGIONÁLIS EGYÜTT-MŰKÖDÉS	—	—	49,58	—	—	—	—	—	—	0,03	0,05	—	49,65
* TOT regionális együttműködés	—	—	49,58	—	—	—	—	—	—	0,03	0,05	—	49,65
TOT ÖSSZESEN	—	—	—	—	—	—	—	2,00	—	—	—	—	2,00
* TOT összesen	14,64	235,08	299,30	7,00	—	—	7,00	2,00	- 0,06	4,10	—	—	312,34
* AKCS + TOT összesen	2 324,52	7 440,06	13 892,25	1 132,28	11,20	170,17	1 586,29	349,94	23,53	740,65	39,17	—	16 631,82

9. EFA

Határozatok 2008. évi éves

HELYZETKÉP ESZKÖZÖK ÉS ÁLLAMOK SZERINTI BONTÁSBAN

(millió EUR)

	Cotonou							Lomé		a békefenntartási mechanizmusoz való önkéntes hozzájárulás	Állam összesen	
	„A” keret			„B” keret				Végrehajtási költségek	Átvezetések a 6. EFA-ból			Átvezetések a 7. EFA-ból
	Makro-gazdasági támogatás	Ágazati szakpolitikák	Összesen „A” keret	Sürgősségi segély	Adóssághelyettesítés	Exportbevétel-veszteségek kompenzálása	Összesen „B” keret					
ANGOLA	—	-0,21	-0,21	-0,10	—	—	-0,10	—	—	13,44	—	13,14
BENIN	—	—	—	—	—	—	—	—	—	0,36	—	0,36
BURKINA FASO	—	—	—	—	—	—	—	—	—	10,09	—	10,09
BOTSWANA	—	—	—	—	—	—	—	—	—	—	—	—
BURUNDI	—	—	—	—	—	—	—	—	—	65,93	—	65,93
KÖZÉP-AFRIKAI KÖZTÁRSASÁG	—	—	—	—	—	—	—	—	—	—	—	—
CSÁD	—	-3,00	-3,00	-0,47	—	—	-0,47	—	—	1,29	—	-2,18
KAMERUN	—	—	—	—	—	—	—	—	—	—	—	—
KONGÓ	—	—	—	-0,03	—	—	-0,03	—	—	15,61	—	15,58
COMORE-SZIGETEK	—	-0,26	-0,26	-0,05	—	—	-0,05	—	—	—	—	-0,31
ZÖLD-FOKI-SZIGETEK	—	—	—	—	—	—	—	—	—	0,90	—	0,90
DZSIBUTI	—	—	—	—	—	—	—	—	—	—	—	—
EGYENLÍTŐI-GUINEA	—	—	—	—	—	—	—	—	-0,01	—	—	-0,01
ERITREA	—	-0,65	-0,65	—	—	—	—	—	—	—	—	-0,65
ETIÓPIA	—	-0,18	-0,18	—	—	—	—	—	—	32,00	—	31,82
GABON	—	-0,00	-0,00	—	—	—	—	—	—	0,11	—	0,11
GHÁNA	—	-0,02	-0,02	—	—	—	—	—	—	1,45	—	1,43
GAMBIA	—	—	—	—	—	—	—	—	-0,05	2,73	—	2,68
BISSAU-GUINEA	—	—	—	—	—	—	—	—	-0,00	0,53	—	0,53
GUINEA	—	—	—	—	—	—	—	—	—	37,43	—	37,43
ELEFÁNTCSONTPART	—	—	—	-0,01	—	—	-0,01	—	—	—	—	-0,01
KENYA	—	—	—	—	—	—	—	—	—	12,14	—	12,14

(millió EUR)

	Cotonou							Lomé		a békefenntartási mechanizmushoz való önkéntes hozzájárulás	Állam összesen	
	„A” keret			„B” keret				Végrehajtási költségek	Átvezetések a 6. EFA-ból			Átvezetések a 7. EFA-ból
	Makrogazdasági támogatás	Ágazati szakpolitikák	Összesen „A” keret	Sürgősségi segély	Adóssághelyettesítés	Exportbevétel-vesztések kompenzálása	Összesen „B” keret					
LIBÉRIA	—	—	—	—	—	—	—	—	- 0,41	0,02	—	- 0,39
LESOTHO	—	—	—	—	—	—	—	—	—	0,61	—	0,61
MADAGASZKÁR	—	- 0,91	- 0,91	—	—	—	—	—	—	—	—	- 0,91
MALAWI	—	—	—	—	—	—	—	—	—	6,75	—	6,75
MAURITIUS	—	—	—	—	—	—	—	—	- 0,00	—	—	- 0,00
MAURITÁNIA	—	- 0,09	- 0,09	—	—	—	—	—	—	0,70	—	0,61
MALI	—	—	- 0,00	- 0,03	—	—	- 0,03	—	—	3,87	—	3,83
MOZAMBIK	- 4,09	- 0,36	- 4,45	- 0,51	—	—	- 0,51	—	—	2,75	—	- 2,20
NAMÍBIA	—	- 0,15	- 0,15	—	—	—	—	—	—	—	—	- 0,15
NIGER	- 0,07	- 0,16	- 0,23	- 0,00	—	—	- 0,00	—	—	—	—	- 0,23
RUANDA	—	- 0,05	- 0,05	—	—	—	—	—	—	0,35	—	0,29
SZENEGÁL	—	- 0,81	- 0,81	—	—	—	—	—	—	0,85	—	0,04
SEYCHELLE-SZIGETEK	—	—	—	—	—	—	—	—	—	—	—	—
SIERRA LEONE	—	—	—	—	—	—	—	—	—	23,68	—	23,68
SZOMÁLIA	—	- 0,85	- 0,85	—	—	—	—	—	- 0,12	—	—	- 0,97
SÃO TOMÉ ÉS PRÍNCIPE	—	—	—	—	—	—	—	—	—	—	—	—
SZUDÁN	—	—	—	- 0,59	—	—	- 0,59	—	- 1,33	104,63	—	102,71
SZVÁZIFÖLD	—	—	—	—	—	—	—	—	—	1,24	—	1,24
TANZÁNIA	- 0,90	- 0,00	- 0,90	—	—	—	—	—	—	0,04	—	- 0,87
TOGO	—	—	—	—	—	—	—	—	—	18,79	—	18,79
UGANDA	—	- 0,10	- 0,10	- 0,00	—	—	- 0,00	—	- 0,05	3,76	—	3,61
NIGÉRIA	—	- 0,44	- 0,44	—	—	—	—	—	—	119,68	—	119,24
ZAMBIA	—	- 0,00	- 0,00	—	—	—	—	—	—	0,27	—	0,27
ZIMBABWE	—	—	—	—	—	—	—	—	—	0,27	—	0,27
KONGÓI DEMOKRATIKUS KÖZTÁRSASÁG	—	—	—	—	—	—	—	—	- 0,19	57,32	—	57,13
* Afrika összesen	- 5,06	- 8,23	- 13,30	- 1,80	—	—	- 1,80	—	- 2,16	539,57	—	522,31

(millió EUR)

	Cotonou							Lomé		a békefenntartási mechanizmushoz való önkéntes hozzájárulás	Állam összesen	
	„A” keret			„B” keret				Végrehajtási költségek	Átvezetések a 6. EFA-Ból			Átvezetések a 7. EFA-ból
	Makrogazdasági támogatás	Ágazati szakpolitikák	Összesen „A” keret	Sürgősségi segély	Adóssághitelesítés	Exportbevétel-vesztések kompenzálása	Összesen „B” keret					
ANTIGUA ÉS BARBUDA	—	—	—	—	—	—	—	—	—	—	—	
BARBADOS	—	—	—	—	—	—	—	—	—	—	—	
BELIZE	—	—	—	—	—	—	—	—	—	—	—	
BAHAMA-SZIGETEK	—	—	—	—	—	—	—	—	—	—	—	
DOMINIKAI KÖZTÁRSASÁG	—	- 2,19	- 2,19	—	—	—	—	—	—	—	- 2,19	
DOMINIKA	—	—	—	—	—	—	—	—	—	—	—	
GRENADA	—	—	—	—	—	—	—	—	—	—	—	
GUYANA	—	- 0,03	- 0,03	- 0,01	—	—	- 0,01	—	—	—	- 0,04	
HAITI	—	—	—	—	—	—	—	—	—	—	—	
JAMAICA	—	- 0,08	- 0,08	- 0,16	—	—	- 0,16	—	83,06	—	82,83	
SAINT KITTS ÉS NEVIS	—	—	—	—	—	—	—	—	—	—	—	
SAINT LUCIA	—	- 0,02	- 0,02	—	—	—	—	—	—	—	- 0,02	
SURINAME	—	- 0,43	- 0,43	—	—	—	—	—	—	—	- 0,43	
SAINT VINCENT ÉS GRENADINE-SZIGETEK	—	—	—	—	—	—	—	—	—	—	—	
TRINIDAD ÉS TOBAGO	—	- 0,85	- 0,85	—	—	—	—	—	6,00	—	5,15	
* Karib-szigetek összesen	—	- 3,59	- 3,59	- 0,17	—	—	- 0,17	—	89,06	—	85,30	
FIDZSI-SZIGETEK	—	—	—	—	—	—	—	—	0,59	—	0,59	
KIRIBATI	—	—	—	—	—	—	—	—	0,42	—	0,42	
PÁPUA ÚJ-GUINEA	—	—	—	—	—	—	—	—	3,39	—	3,39	
SALAMON-SZIGETEK	—	—	—	—	—	—	—	—	0,48	—	0,48	
TONGA	—	—	—	- 0,02	—	—	- 0,02	—	—	—	- 0,02	
TUVALU	—	—	—	—	—	—	—	—	0,20	—	0,20	
VANUATU	—	—	—	—	—	—	—	—	—	—	—	
SZAMOA	—	—	—	—	—	—	—	—	—	—	—	
NIUE	—	—	—	- 0,00	—	—	- 0,00	—	—	—	- 0,00	
COOK-SZIGETEK	—	—	—	—	—	—	—	—	—	—	—	
MIKRONÉZIA	—	—	—	—	—	—	—	—	—	—	—	

(millió EUR)

	Cotonou							Lomé		a békefenntartási mechanizmushoz való önkéntes hozzájárulás	Állam összesen	
	„A” keret			„B” keret				Végrehajtási költségek	Átvezetések a 6. EFA-ból			Átvezetések a 7. EFA-ból
	Makrogazdasági támogatás	Ágazati szakpolitikák	Összesen „A” keret	Sürgősségi segély	Adóssághelyezés	Exportbevétel-vesztések kompenzálása	Összesen „B” keret					
MARSHALL-SZIGETEK	—	—	—	—	—	—	—	—	—	—	—	
NAURU	—	—	—	—	—	—	—	—	—	—	—	
PALAU	—	—	—	—	—	—	—	—	—	—	—	
KELET-TIMOR	—	—	—	—	—	—	—	—	—	—	—	
* Csendes-óceáni szigetek összesen	—	—	—	- 0,02	—	—	- 0,02	—	—	5,08	—	5,06
NYUGAT-AFRIKAI RÉGIÓ	—	—	—	—	—	—	—	—	—	—	—	—
KÖZÉP-AFRIKAI RÉGIÓ	—	—	- 0,00	—	—	—	—	—	—	—	—	- 0,00
A KARIB-SZIGETEK TÉRSÉGE	—	—	—	—	—	—	—	—	—	—	—	—
A CSENDES-ÓCEÁNI SZIGETEK TÉRSÉGE	—	—	—	—	—	—	—	—	—	—	—	—
MULTIREGIONÁLIS (PALOP)	—	—	—	—	—	—	—	—	—	—	—	—
AKCS REGIONÁLIS EGYÜTTMŰKÖDÉS	—	—	- 12,45	—	—	—	- 4,00	—	- 0,36	73,58	—	56,77
ESA RÉGIÓ (KELET- ÉS DÉL-AFRIKA)	—	—	—	—	—	—	—	—	—	—	—	—
SADC RÉGIÓ (DÉL-AFRIKAI FEJLESZTÉSI KÖZÖSSÉG)	—	—	—	—	—	—	—	—	—	—	—	—
* AKCS regionális együttműködés összesen	—	—	- 12,45	—	—	—	- 4,00	—	- 0,36	73,58	—	56,77
ÖSSZES AKCS-ORSZÁG	—	—	—	—	—	—	—	—	—	29,26	—	29,26
IGAZGATÁSI ÉS PÉNZÜGYI KÖLTSÉGEK	—	—	—	—	—	—	—	54,50	—	—	—	54,50
* AKCS összesen	- 5,06	- 11,82	- 29,33	- 1,99	—	—	- 5,99	54,50	- 2,52	736,55	—	753,21
MAYOTTE	—	- 0,00	- 0,00	—	—	—	—	—	—	—	—	- 0,00
ÚJ-KALEDÓNIA	—	8,71	8,71	—	—	—	—	—	—	1,34	—	10,05
FRANCIA POLINÉZIA	—	8,91	8,91	—	—	—	—	—	—	0,05	—	8,96
SAINT-PIERRE ÉS MIQUELON	—	—	—	—	—	—	—	—	—	—	—	—
FRANCIA DÉLI TERÜLETEK	—	—	—	—	—	—	—	—	—	—	—	—
WALLIS ÉS FUTUNA	—	—	—	—	—	—	—	—	—	—	—	—
* Francia TOT összesen	—	17,62	17,62	—	—	—	—	—	—	1,38	—	19,01

(millió EUR)

	Cotonou							Lomé		a békefenntartási mechanizmushoz való önkéntes hozzájárulás	Állam összesen	
	„A” keret			„B” keret				Végrehajtási költségek	Átvezetések a 6. EFA-Ból			Átvezetések a 7. EFA-ból
	Makro-gazdasági támogatás	Ágazati szakpolitikák	Összesen „A” keret	Sürgősségi segély	Adóssághenyhítés	Exportbevétel-veszteségek kompenzálása	Összesen „B” keret					
ARUBA	—	-0,20	-0,20	—	—	—	—	—	—	0,11	—	-0,09
HOLLAND ANTILLÁK	—	-0,01	-0,01	—	—	—	—	—	—	2,56	—	2,55
* Holland TOT összesen	—	-0,21	-0,21	—	—	—	—	—	—	2,67	—	2,46
ANGUILLA	—	—	—	—	—	—	—	—	—	—	—	—
KAJMÁN-SZIGETEK	—	—	—	—	—	—	—	—	—	—	—	—
FALKLAND-SZIGETEK	—	—	—	—	—	—	—	—	—	—	—	—
MONTERRAT	—	—	—	—	—	—	—	—	—	—	—	—
PITCAIRN-SZIGETEK	—	—	—	—	—	—	—	—	—	—	—	—
SZENT ILONA	—	—	—	—	—	—	—	—	—	—	—	—
TURKS- ÉS CAICOS-SZIGETEK	—	—	—	—	—	—	—	—	-0,00	—	—	-0,00
BRIT VIRGIN-SZIGETEK	—	—	—	—	—	—	—	—	—	0,00	—	0,00
* Brit TOT összesen	—	—	—	—	—	—	—	—	-0,00	0,00	—	0,00
TOT REGIONÁLIS EGYÜTTMŰKÖDÉS	—	—	—	—	—	—	—	—	—	0,05	—	0,05
* TOT regionális együttműködés	—	—	—	—	—	—	—	—	—	0,05	—	0,05
TOT ÖSSZESEN	—	—	—	—	—	—	—	—	—	—	—	—
* TOT összesen	—	17,42	17,42	—	—	—	—	—	-0,00	4,10	—	21,52
* AKCS + TOT összesen	-5,06	5,60	-11,91	-1,99	—	—	-5,99	54,50	-2,52	740,65	—	774,73

9. EFA

**célhoz kötött pénzeszközök 2008. évi kumulált
HELYZETKÉP ESZKÖZÖK ÉS ÁLLAMOK SZERINTI BONTÁSBAN**

(millió EUR)

	Cotonou							Lomé		A békefenntartási mechanizmushoz való önkéntes hozzájárulás	Állam összesen	
	„A” keret			„B” keret				Végrehajtási költségek	Átvezetések a 6. EFA-ból			Átvezetések a 7. EFA-ból
	Makro-gazdasági támogatás	Ágazati szakpolitikák	Összesen „A” keret	Sürgősségi segély	Adóssághelyettesítés	Exportbevétel-veszteségek kompenzálása	Összesen „B” keret					
ANGOLA	—	121,12	121,12	26,35	—	—	26,35	—	—	12,88	—	160,34
BENIN	100,17	189,46	289,63	1,05	—	—	1,05	—	—	0,36	—	291,04
BURKINA FASO	186,29	139,05	325,34	—	—	—	—	—	—	9,61	—	334,95
BOTSWANA	—	52,68	52,68	—	—	8,06	8,06	—	—	—	—	60,74
BURUNDI	64,64	82,83	147,47	36,02	7,60	5,86	49,48	—	—	65,75	—	262,69
KÖZÉP-AFRIKAI KÖZTÁRSASÁG	11,59	33,49	45,08	3,35	1,60	4,18	9,13	—	—	—	—	54,21
CSÁD	22,64	143,56	166,21	15,77	—	—	15,77	—	—	1,26	—	183,24
KAMERUN	—	136,51	136,51	7,81	—	—	7,81	—	—	—	—	144,32
KONGÓ	28,45	81,13	109,58	4,38	2,00	—	6,38	—	—	15,61	—	131,57
COMORE-SZIGETEK	—	26,21	26,21	6,01	—	—	6,01	—	—	—	—	32,22
ZÖLD-FOKI-SZIGETEK	14,01	26,00	40,01	5,50	—	—	5,50	—	—	0,49	—	46,00
DZSIBUTI	—	14,20	14,20	—	—	—	—	—	0,00	—	—	14,20
EGYENLÍTŐI-GUINEA	—	8,00	8,00	—	—	—	—	—	- 0,00	—	—	8,00
ERITREA	—	77,64	77,64	0,46	—	—	0,46	—	—	—	—	78,10
ETIÓPIA	58,27	435,99	494,27	45,37	—	—	45,37	—	—	29,81	—	569,46
GABON	—	19,85	19,85	1,03	—	—	1,03	—	—	0,11	—	20,98
GHÁNA	102,21	168,36	270,56	1,07	—	—	1,07	—	0,00	1,45	—	273,08
GAMBIA	—	46,88	46,88	—	—	1,73	1,73	—	- 0,03	2,72	—	51,30
BISSAU-GUINEA	9,50	31,25	40,75	—	—	3,20	3,20	—	0,04	0,43	—	44,42
GUINEA	—	74,28	74,28	10,53	—	—	10,53	—	—	33,17	—	117,99
ELEFÁNTCSONTPART	—	5,38	5,38	144,54	—	—	144,54	—	—	—	—	149,92
KENYA	124,75	89,45	214,20	23,46	—	—	23,46	—	—	9,06	—	246,72

(millió EUR)

	Cotonou							Lomé		A békefenntartási mechanizmushoz való önkéntes hozzájárulás	Állam összesen	
	„A” keret			„B” keret				Végrehajtási költségek	Átvezetések a 6. EFA-ból			Átvezetések a 7. EFA-ból
	Makro-gazdasági támogatás	Ágazati szakpolitikák	Összesen „A” keret	Sürgősségi segély	Adóssághenyhítés	Exportbevétel-veszteségek kompenzálása	Összesen „B” keret					
LIBÉRIA	3,44	78,11	81,55	23,78	—	—	23,78	—	0,02	—	—	105,35
LESOTHO	—	74,67	74,67	—	—	—	—	—	—	0,61	—	75,28
MADAGASZKÁR	118,74	273,72	392,46	6,38	—	—	6,38	—	- 0,07	—	—	398,77
MALAWI	56,06	149,75	205,82	10,79	—	10,00	20,79	—	0,36	6,50	—	233,46
MAURITIUS	8,74	57,56	66,30	0,28	—	0,38	0,67	—	0,09	—	—	67,05
MAURITÁNIA	—	95,45	95,45	5,66	—	21,60	27,26	—	—	0,36	—	123,06
MALI	122,31	281,63	403,94	37,34	—	1,11	38,45	—	—	2,66	—	445,05
MOZAMBIK	145,83	249,47	395,30	5,50	—	—	5,50	—	6,66	1,98	—	409,44
NAMÍBIA	—	95,35	95,35	0,61	—	—	0,61	—	—	—	—	95,96
NIGER	165,35	173,59	338,94	17,71	—	—	17,71	—	—	—	—	356,65
RUANDA	99,60	110,82	210,42	—	—	—	—	—	1,53	0,35	—	212,29
SZENEGÁL	52,46	214,35	266,81	7,07	—	—	7,07	—	—	0,85	—	274,72
SEYCHELLE-SZIGETEK	—	2,05	2,05	0,70	—	—	0,70	—	—	—	—	2,75
SIERRA LEONE	60,59	102,95	163,54	30,81	—	24,75	55,56	—	—	22,12	—	241,22
SZOMÁLIA	—	175,45	175,45	—	—	—	—	—	- 0,24	—	—	175,20
SÃO TOMÉ ÉS PRÍNCIPE	—	10,32	10,32	0,14	—	—	0,14	—	—	—	—	10,45
SZUDÁN	—	104,04	104,04	79,63	—	—	79,63	—	2,05	104,63	—	290,35
SZVÁZIFÖLD	—	21,80	21,80	—	—	—	—	—	—	1,16	—	22,96
TANZÁNIA	177,71	210,67	388,39	4,55	—	—	4,55	—	—	0,04	—	392,97
TOGO	3,03	8,68	11,71	20,89	—	—	20,89	—	—	17,78	—	50,38
UGANDA	87,93	179,13	267,06	37,74	—	—	37,74	—	2,10	3,76	—	310,66
NIGÉRIA	—	361,92	361,92	—	—	—	—	—	—	114,86	—	476,78
ZAMBIA	178,44	153,27	331,71	7,45	—	11,49	18,94	—	—	0,27	—	350,92
ZIMBABWE	—	27,34	27,34	22,67	—	—	22,67	—	—	0,27	—	50,28
KONGÓI DEMOKRATIKUS KÖZTÁRSASÁG	105,70	264,47	370,18	69,53	—	—	69,53	—	0,51	50,59	—	490,81
* Afrika összesen	2 108,45	5 479,86	7 588,32	721,92	11,20	92,36	825,48	—	13,01	511,49	—	8 938,30

(millió EUR)

	Cotonou							Lomé		A békefenntartási mechanizmushoz való önkéntes hozzájárulás	Állam összesen	
	„A” keret			„B” keret				Végrehajtási költségek	Átvezetések a 6. EFA-ból			Átvezetések a 7. EFA-ból
	Makrogazdasági támogatás	Ágazati szakpolitikák	Összesen „A” keret	Sürgősségi segély	Adóssághelyettesítés	Exportbevétel-vesztések kompenzálása	Összesen „B” keret					
ANTIGUA ÉS BARBUDA	—	6,77	6,77	—	—	—	—	—	—	—	6,77	
BARBADOS	—	11,83	11,83	—	—	—	—	—	—	—	11,83	
BELIZE	—	7,59	7,59	0,84	—	—	0,84	—	—	—	8,44	
BAHAMA-SZIGETEK	—	0,08	0,08	—	—	—	—	—	—	—	0,08	
DOMINIKAI KÖZTÁRSASÁG	85,80	29,98	115,78	14,63	—	17,45	32,07	—	—	—	147,85	
DOMINIKA	6,40	1,06	7,46	—	—	4,38	4,38	—	—	—	11,84	
GRENADA	9,30	3,15	12,45	7,57	—	—	7,57	—	—	—	20,02	
GUYANA	26,41	7,88	34,29	0,69	—	8,40	9,09	—	—	—	43,38	
HAITI	—	101,08	101,08	152,67	—	—	152,67	—	—	—	253,75	
JAMAICA	2,50	38,05	40,55	26,04	—	1,01	27,05	—	0,07	83,06	150,74	
SAINT KITTS ÉS NEVIS	—	3,90	3,90	—	—	—	—	—	—	—	3,90	
SAINT LUCIA	—	17,14	17,14	—	—	4,68	4,68	—	—	—	21,82	
SURINAME	—	41,04	41,04	0,69	—	—	0,69	—	0,18	—	41,92	
SAINT VINCENT ÉS GRENADINE-SZIGETEK	—	6,29	6,29	—	—	—	—	—	—	—	6,29	
TRINIDAD ÉS TOBAGO	26,86	6,89	33,75	—	—	—	—	—	—	6,00	39,75	
* Karib-szigetek összesen	157,27	282,75	440,02	203,14	—	35,91	239,05	—	0,26	89,06	768,39	
FIDZSI-SZIGETEK	—	22,74	22,74	—	—	—	—	—	0,00	0,50	23,24	
KIRIBATI	—	8,45	8,45	2,08	—	—	2,08	—	—	0,42	10,95	
PÁPUA ÚJ-GUINEA	—	29,38	29,38	3,48	—	2,41	5,89	—	—	3,24	38,52	
SALAMON-SZIGETEK	—	11,20	11,20	0,55	—	—	0,55	—	0,06	0,43	12,24	
TONGA	—	3,88	3,88	1,88	—	—	1,88	—	—	—	5,76	
TUVALU	2,47	1,96	4,44	0,70	—	—	0,70	—	—	0,20	5,33	
VANUATU	—	12,69	12,69	1,57	—	1,62	3,19	—	—	—	15,88	
SZAMOA	—	21,79	21,79	0,02	—	1,34	1,36	—	—	—	23,14	
NIUE	—	1,93	1,93	0,60	—	—	0,60	—	—	—	2,53	
COOK-SZIGETEK	—	2,54	2,54	—	—	—	—	—	—	—	2,54	
MIKRONÉZIA	—	4,59	4,59	1,39	—	—	1,39	—	—	—	5,99	

(millió EUR)

	Cotonou							Lomé		A békefenntartási mechanizmushoz való önkéntes hozzájárulás	Állam összesen	
	„A” keret			„B” keret				Végrehajtási költségek	Átvezetések a 6. EFA-ból			Átvezetések a 7. EFA-ból
	Makro-gazdasági támogatás	Ágazati szakpolitikák	Összesen „A” keret	Sürgősségi segély	Adósságenyhítés	Exportbevétel-veszteségek kompenzálása	Összesen „B” keret					
MARSHALL-SZIGETEK	—	3,36	3,36	1,09	—	—	1,09	—	—	—	—	4,46
NAURU	—	1,75	1,75	0,50	—	—	0,50	—	—	—	—	2,25
PALAU	—	1,92	1,92	0,60	—	—	0,60	—	—	—	—	2,52
KELET-TIMOR	—	7,22	7,22	—	—	—	—	—	—	—	—	7,22
* Csendes-óceáni szigetek összesen	2,47	135,41	137,89	14,46	—	5,36	19,82	—	0,06	4,79	—	162,56
NYUGAT-AFRIKAI RÉGIÓ	—	—	165,49	—	—	—	18,93	—	—	—	—	184,42
KÖZÉP-AFRIKAI RÉGIÓ	—	—	51,24	—	—	—	5,75	—	—	—	—	56,99
A KARIB-SZIGETEK TÉRSÉGE	—	—	100,57	—	—	—	17,95	—	—	—	—	118,52
A CSENDES-ÓCEÁNI SZIGETEK TÉRSÉGE	—	—	39,64	—	—	—	—	—	—	—	—	39,64
MULTIREGIONÁLIS (PALOP)	—	—	7,32	—	—	—	—	—	—	—	—	7,32
AKCS REGIONÁLIS EGYÜTTMŰKÖDÉS	—	—	2 503,09	—	—	—	81,82	—	4,88	58,93	37,18	2 685,89
ESA RÉGIÓ (KELET- ÉS DÉL-AFRIKA)	—	—	264,37	—	—	—	31,07	—	—	—	—	295,44
SADC RÉGIÓ (DÉL-AFRIKAI FEJLESZTÉSI KÖZÖSSÉG)	—	—	93,44	—	—	—	1,95	—	—	—	—	95,39
* AKCS regionális együttműködés összesen	—	—	3 225,15	—	—	—	157,47	—	4,88	58,93	37,18	3 483,61
ÖSSZES AKCS-ORSZÁG	—	—	169,09	—	—	—	—	—	1,67	29,16	—	199,92
IGAZGATÁSI ÉS PÉNZÜGYI KÖLTSÉGEK	—	—	89,71	—	—	—	—	329,04	—	—	—	418,75
* AKCS összesen	2 268,18	5 898,03	11 650,18	939,52	11,20	133,63	1 241,83	329,04	19,88	693,42	37,18	13 971,53
MAYOTTE	—	2,93	2,93	—	—	—	—	—	—	—	—	2,93
ÚJ-KALEDÓNIA	—	30,09	30,09	—	—	—	—	—	—	1,15	—	31,25
FRANCIA POLINÉZIA	—	11,79	11,79	—	—	—	—	—	—	0,05	—	11,84
SAINT-PIERRE ÉS MIQUELON	—	18,88	18,88	—	—	—	—	—	—	—	—	18,88
FRANCIA DÉLI TERÜLETEK	—	—	—	—	—	—	—	—	—	—	—	—
WALLIS ÉS FUTUNA	—	2,36	2,36	—	—	—	—	—	—	—	—	2,36
* Francia TOT összesen	—	66,05	66,05	—	—	—	—	—	—	1,20	—	67,25

(millió EUR)

	Cotonou							Lomé		A békefenntartási mechanizmushoz való önkéntes hozzájárulás	Állam összesen		
	„A” keret			„B” keret				Végrehajtási költségek	Átvezetések a 6. EFA-ból			Átvezetések a 7. EFA-ból	
	Makro-gazdasági támogatás	Ágazati szakpolitikák	Összesen „A” keret	Sürgősségi segély	Adóssághenyhítés	Exportbevétel-veszteségek kompenzálása	Összesen „B” keret						
ARUBA	—	11,04	11,04	—	—	—	—	—	—	0,08	—	11,13	
HOLLAND ANTILLÁK	—	49,55	49,55	—	—	—	—	—	—	- 0,09	2,35	—	51,82
* Holland TOT összesen	—	60,60	60,60	—	—	—	—	—	—	- 0,09	2,43	—	62,94
ANGUILLA	—	8,29	8,29	—	—	—	—	—	—	—	—	—	8,29
KAJMÁN-SZIGETEK	—	—	—	6,76	—	—	6,76	—	—	—	—	—	6,76
FALKLAND-SZIGETEK	—	4,52	4,52	—	—	—	—	—	—	—	—	—	4,52
MONTERRAT	—	16,85	16,85	—	—	—	—	—	—	—	—	—	16,85
PITCAIRN-SZIGETEK	—	—	—	—	—	—	—	—	—	—	—	—	—
SZENT ILONA	—	17,82	17,82	—	—	—	—	—	—	—	—	—	17,82
TURKS- ÉS CAICOS-SZIGETEK	10,53	0,02	10,55	—	—	—	—	—	—	—	—	—	10,55
BRIT VIRGIN-SZIGETEK	—	0,07	0,07	—	—	—	—	—	—	—	—	—	0,07
* Brit TOT összesen	10,53	47,57	58,10	6,76	—	—	6,76	—	—	—	—	—	64,86
TOT REGIONÁLIS EGYÜTTMŰKÖDÉS	—	—	39,90	—	—	—	—	—	—	0,03	0,05	—	39,97
* TOT regionális együttműködés	—	—	39,90	—	—	—	—	—	—	0,03	0,05	—	39,97
TOT ÖSSZESEN	—	—	—	—	—	—	—	0,89	—	—	—	—	0,89
* TOT összesen	10,53	174,22	224,65	6,76	—	—	6,76	0,89	- 0,06	3,67	—	—	235,91
* AKCS + TOT összesen	2 278,71	6 072,25	11 874,83	946,27	11,20	133,63	1 248,58	329,93	19,82	697,10	37,18	—	14 207,44

9. EFA

célhoz kötött pénzeszközök 2008. évi éves

HELYZETKÉP ESZKÖZÖK ÉS ÁLLAMOK SZERINTI BONTÁSBAN

(millió EUR)

	Cotonou							Lomé		A békefenntartási mechanizmushoz való önkéntes hozzájárulás	Állam összesen	
	„A” keret			„B” keret				Végrehajtási költségek	Átvezetések a 6. EFA-ból			Átvezetések a 7. EFA-ból
	Makro-gazdasági támogatás	Ágazati szakpolitikák	Összesen „A” keret	Sürgősségi segítség	Adóssághelyettesítés	Exportbevétel-vesztések kompenzálása	Összesen „B” keret					
ANGOLA	—	16,67	16,67	- 0,10	—	—	- 0,10	—	—	12,88	—	29,44
BENIN	27,71	42,43	70,15	—	—	—	—	—	—	0,36	—	70,50
BURKINA FASO	3,17	5,26	8,44	—	—	—	—	—	—	9,61	—	18,05
BOTSWANA	—	6,28	6,28	—	—	—	—	—	—	—	—	6,28
BURUNDI	0,50	9,32	9,81	4,94	—	—	4,94	—	—	65,75	—	80,50
KÖZÉP-AFRIKAI KÖZTÁRSASÁG	—	10,26	10,26	—	—	0,54	0,54	—	—	—	—	10,79
CSÁD	- 0,09	36,81	36,73	2,24	—	—	2,24	—	—	1,26	—	40,22
KAMERUN	—	32,28	32,28	2,11	—	—	2,11	—	—	—	—	34,39
KONGÓ	—	21,30	21,30	1,62	—	—	1,62	—	—	15,61	—	38,52
COMORE-SZIGETEK	—	7,05	7,05	2,71	—	—	2,71	—	—	—	—	9,76
ZÖLD-FOKI-SZIGETEK	1,78	18,31	20,09	—	—	—	—	—	—	0,49	—	20,58
DZSIBUTI	—	6,38	6,38	—	—	—	—	—	—	—	—	6,38
EGYENLÍTŐI-GUINEA	—	4,09	4,09	—	—	—	—	—	- 0,01	—	—	4,09
ERITREA	—	19,51	19,51	—	—	—	—	—	—	—	—	19,51
ETIÓPIA	—	95,11	95,11	2,07	—	—	2,07	—	—	29,81	—	126,99
GABON	—	4,95	4,95	1,03	—	—	1,03	—	—	0,11	—	6,08
GHÁNA	—	29,00	29,00	1,07	—	—	1,07	—	—	1,45	—	31,52
GAMBIA	—	6,22	6,22	—	—	1,73	1,73	—	- 0,05	2,72	—	10,63
BISSAU-GUINEA	5,71	11,32	17,03	—	—	—	—	—	- 0,00	0,43	—	17,46
GUINEA	—	65,48	65,48	6,72	—	—	6,72	—	—	33,17	—	105,38
ELEFÁNTCSONTPART	—	0,04	0,04	37,71	—	—	37,71	—	—	—	—	37,75
KENYA	—	9,48	9,48	4,71	—	—	4,71	—	—	9,06	—	23,25

(millió EUR)

	Cotonou							Lomé		A békefenntartási mechanizmushoz való önkéntes hozzájárulás	Állam összesen	
	„A” keret			„B” keret				Végrehajtási költségek	Átvezetések a 6. EFA-ból			Átvezetések a 7. EFA-ból
	Makro-gazdasági támogatás	Ágazati szakpolitikák	Összesen „A” keret	Sürgősségi segély	Adóssághenyhítés	Exportbevétel-veszteségek kompenzálása	Összesen „B” keret					
LIBÉRIA	3,44	31,67	35,11	6,44	—	—	6,44	—	- 0,41	—	—	41,14
LESOTHO	—	40,27	40,27	—	—	—	—	—	—	0,61	—	40,87
MADAGASZKÁR	31,50	25,28	56,78	0,07	—	—	0,07	—	- 0,18	—	—	56,67
MALAWI	—	62,90	62,90	—	—	—	—	—	—	6,50	—	69,40
MAURITIUS	8,74	2,92	11,67	—	—	—	—	—	- 0,00	—	—	11,67
MAURITÁNIA	—	4,01	4,01	—	—	—	—	—	—	0,36	—	4,37
MALI	- 0,01	60,09	60,08	0,10	—	—	0,10	—	—	2,66	—	62,83
MOZAMBIK	46,88	13,57	60,45	- 0,13	—	—	- 0,13	—	1,31	1,98	—	63,61
NAMÍBIA	—	12,61	12,61	—	—	—	—	—	—	—	—	12,61
NIGER	29,75	29,09	58,83	9,02	—	—	9,02	—	—	—	—	67,86
RUANDA	16,24	11,87	28,10	—	—	—	—	—	0,12	0,35	—	28,56
SZENEGÁL	0,10	52,49	52,60	3,06	—	—	3,06	—	- 0,02	0,85	—	56,48
SEYCHELLE-SZIGETEK	—	0,18	0,18	—	—	—	—	—	—	—	—	0,18
SIERRA LEONE	11,77	32,96	44,73	—	—	—	—	—	—	22,12	—	66,85
SZOMÁLIA	—	41,76	41,76	—	—	—	—	—	—	—	—	41,76
SÃO TOMÉ ÉS PRÍNCIPE	—	1,24	1,24	0,14	—	—	0,14	—	—	—	—	1,38
SZUDÁN	—	12,17	12,17	1,77	—	—	1,77	—	- 1,10	104,63	—	117,48
SZVÁZIFÖLD	—	1,17	1,17	—	—	—	—	—	—	1,16	—	2,33
TANZÁNIA	22,45	40,98	63,43	—	—	—	—	—	—	0,04	—	63,46
TOGO	3,03	4,96	8,00	7,36	—	—	7,36	—	—	17,78	—	33,13
UGANDA	1,59	32,60	34,19	7,98	—	—	7,98	—	- 0,81	3,76	—	45,13
NIGÉRIA	—	68,42	68,42	—	—	—	—	—	—	114,86	—	183,28
ZAMBIA	0,24	54,25	54,50	- 0,14	—	—	- 0,14	—	—	0,27	—	54,63
ZIMBABWE	—	8,86	8,86	4,40	—	—	4,40	—	—	0,27	—	13,52
KONGÓI DEMOKRATIKUS KÖZTÁRSASÁG	—	77,49	77,49	7,31	—	—	7,31	—	- 0,06	50,59	—	135,33
* Afrika összesen	214,50	1 181,37	1 395,88	114,20	—	2,27	116,47	—	- 1,20	511,49	—	2 022,63

(millió EUR)

	Cotonou							Lomé		A békefenntartási mechanizmushoz való önkéntes hozzájárulás	Állam összesen	
	„A” keret			„B” keret				Végrehajtási költségek	Átvezetések a 6. EFA-ból			Átvezetések a 7. EFA-ból
	Makro-gazdasági támogatás	Ágazati szakpolitikák	Összesen „A” keret	Sürgősségi segély	Adósságenyhítés	Exportbevétel-veszteségek kompenzálása	Összesen „B” keret					
ANTIGUA ÉS BARBUDA	—	0,21	0,21	—	—	—	—	—	—	—	—	0,21
BARBADOS	—	0,02	0,02	—	—	—	—	—	—	—	—	0,02
BELIZE	—	4,04	4,04	0,01	—	—	0,01	—	—	—	—	4,05
BAHAMA-SZIGETEK	—	—	—	—	—	—	—	—	—	—	—	—
DOMINIKAI KÖZTÁRSASÁG	—	8,68	8,68	8,42	—	1,42	9,84	—	—	—	—	18,52
DOMINIKA	6,40	0,15	6,55	—	—	4,38	4,38	—	—	—	—	10,93
GRENADA	9,30	1,08	10,38	0,64	—	—	0,64	—	—	—	—	11,02
GUYANA	-0,06	0,07	0,00	—	—	—	—	—	—	—	—	0,00
HAITI	—	4,76	4,76	63,56	—	—	63,56	—	—	—	—	68,32
JAMAICA	2,50	12,06	14,56	—	—	0,99	0,99	—	0,05	83,06	—	98,67
SAINT KITTS ÉS NEVIS	—	0,43	0,43	—	—	—	—	—	—	—	—	0,43
SAINT LUCIA	—	16,63	16,63	—	—	4,68	4,68	—	—	—	—	21,31
SURINAME	—	3,24	3,24	—	—	—	—	—	—	—	—	3,24
SAINT VINCENT ÉS GRENADINE-SZIGETEK	—	0,56	0,56	—	—	—	—	—	—	—	—	0,56
TRINIDAD ÉS TOBAGO	0,06	-0,08	-0,02	—	—	—	—	—	—	6,00	—	5,98
* Karib-szigetek összesen	18,20	51,85	70,05	72,63	—	11,47	84,11	—	0,05	89,06	—	243,27
FIDZSI-SZIGETEK	—	0,26	0,26	—	—	—	—	—	—	0,50	—	0,76
KIRIBATI	—	-0,07	-0,07	2,08	—	—	2,08	—	—	0,42	—	2,43
PÁPUA ÚJ-GUINEA	—	5,68	5,68	3,28	—	2,41	5,69	—	—	3,24	—	14,62
SALAMON-SZIGETEK	—	4,76	4,76	0,55	—	—	0,55	—	—	0,43	—	5,74
TONGA	—	0,20	0,20	1,10	—	—	1,10	—	—	—	—	1,30
TUVALU	—	—	—	0,70	—	—	0,70	—	—	0,20	—	0,90
VANUATU	0,07	0,93	1,00	-0,03	—	—	-0,03	—	—	—	—	0,98
SZAMOA	—	14,43	14,43	—	—	0,79	0,79	—	—	—	—	15,22
NIUE	—	1,07	1,07	—	—	—	—	—	—	—	—	1,07
COOK-SZIGETEK	—	0,07	0,07	—	—	—	—	—	—	—	—	0,07
MIKRONÉZIA	—	2,55	2,55	1,39	—	—	1,39	—	—	—	—	3,95

(millió EUR)

	Cotonou							Lomé		A békefenntartási mechanizmushoz való önkéntes hozzájárulás	Állam összesen	
	„A” keret			„B” keret				Végrehajtási költségek	Átvezetések a 6. EFA-ból			Átvezetések a 7. EFA-ból
	Makrogazdasági támogatás	Ágazati szakpolitikák	Összesen „A” keret	Sürgősségi segély	Adósságenyhítés	Exportbevétel-veszteségek kompenzálása	Összesen „B” keret					
MARSHALL-SZIGETEK	—	1,28	1,28	1,09	—	—	1,09	—	—	—	—	2,37
NAURU	—	1,10	1,10	0,50	—	—	0,50	—	—	—	—	1,59
PALAU	—	1,02	1,02	0,60	—	—	0,60	—	—	—	—	1,62
KELET-TIMOR	—	0,36	0,36	—	—	—	—	—	—	—	—	0,36
* Csendes-óceáni szigetek összesen	0,07	33,63	33,71	11,27	—	3,20	14,47	—	—	4,79	—	52,96
NYUGAT-AFRIKAI RÉGIÓ	—	—	12,59	—	—	—	18,93	—	—	—	—	31,52
KÖZÉP-AFRIKAI RÉGIÓ	—	—	16,18	—	—	—	5,75	—	—	—	—	21,94
A KARIB-SZIGETEK TÉRSÉGE	—	—	12,94	—	—	—	17,95	—	—	—	—	30,89
A CSENDES-ÓCEÁNI SZIGETEK TÉRSÉGE	—	—	3,84	—	—	—	—	—	—	—	—	3,84
MULTIREGIONÁLIS (PALOP)	—	—	4,51	—	—	—	—	—	—	—	—	4,51
AKCS REGIONÁLIS EGYÜTTMŰKÖDÉS	—	—	333,25	—	—	—	69,68	—	- 0,09	58,93	0,17	461,93
ESA RÉGIÓ (KELET- ÉS DÉL-AFRIKA)	—	—	17,55	—	—	—	26,07	—	—	—	—	43,62
SADC RÉGIÓ (DÉL-AFRIKAI FEJLESZTÉSI KÖZÖSSÉG)	—	—	54,11	—	—	—	1,95	—	—	—	—	56,06
* AKCS regionális együttműködés összesen	—	—	524,66	—	—	—	70,65	—	- 0,09	58,93	0,17	654,32
ÖSSZES AKCS-ORSZÁG	—	—	1,88	—	—	—	—	—	—	29,16	—	31,04
IGAZGATÁSI ÉS PÉNZÜGYI KÖLTSÉGEK	—	—	0,06	—	—	—	—	52,64	—	—	—	52,70
* AKCS összesen	232,77	1 266,86	2 026,24	198,10	—	16,94	285,69	52,64	- 1,24	693,42	0,17	3 056,92
MAYOTTE	—	1,74	1,74	—	—	—	—	—	—	—	—	1,74
ÚJ-KALEDÓNIA	—	8,59	8,59	—	—	—	—	—	—	1,15	—	9,75
FRANCIA POLINÉZIA	—	—	—	—	—	—	—	—	—	0,05	—	0,05
SAINT-PIERRE ÉS MIQUELON	—	6,13	6,13	—	—	—	—	—	—	—	—	6,13
FRANCIA DÉLI TERÜLETEK	—	—	—	—	—	—	—	—	—	—	—	—
WALLIS ÉS FUTUNA	—	1,50	1,50	—	—	—	—	—	—	—	—	1,50
* Francia TOT összesen	—	17,96	17,96	—	—	—	—	—	—	1,20	—	19,16

(millió EUR)

	Cotonou							Lomé		A békefenntartási mechanizmushoz való önkéntes hozzájárulás	Állam összesen	
	„A” keret			„B” keret				Végrehajtási költségek	Átvezetések a 6. EFA-ból			Átvezetések a 7. EFA-ból
	Makro-gazdasági támogatás	Ágazati szakpolitikák	Összesen „A” keret	Sürgősségi segély	Adóssághelyezés	Exportbevétel-vesztések kompenzálása	Összesen „B” keret					
ARUBA	—	1,30	1,30	—	—	—	—	—	—	0,08	—	1,38
HOLLAND ANTILLÁK	—	42,46	42,46	—	—	—	—	—	—	2,35	—	44,81
* Holland TOT összesen	—	43,76	43,76	—	—	—	—	—	—	2,43	—	46,19
ANGUILLA	—	—	—	—	—	—	—	—	—	—	—	—
KAJMÁN-SZIGETEK	—	—	—	3,30	—	—	3,30	—	—	—	—	3,30
FALKLAND-SZIGETEK	—	1,50	1,50	—	—	—	—	—	—	—	—	1,50
MONTERRAT	—	0,37	0,37	—	—	—	—	—	—	—	—	0,37
PITCAIRN-SZIGETEK	—	—	—	—	—	—	—	—	—	—	—	—
SZENT ILONA	—	2,20	2,20	—	—	—	—	—	—	—	—	2,20
TURKS- ÉS CAICOS-SZIGETEK	0,02	—	0,02	—	—	—	—	—	—	—	—	0,02
BRIT VIRGIN-SZIGETEK	—	0,07	0,07	—	—	—	—	—	—	—	—	0,07
* Brit TOT összesen	0,02	4,14	4,15	3,30	—	—	3,30	—	—	—	—	7,45
TOT REGIONÁLIS EGYÜTTMŰKÖDÉS	—	—	33,27	—	—	—	—	—	—	0,05	—	33,31
* TOT regionális együttműködés	—	—	33,27	—	—	—	—	—	—	0,05	—	33,31
TOT ÖSSZESEN	—	—	—	—	—	—	—	0,18	—	—	—	0,18
* TOT összesen	0,02	65,86	99,14	3,30	—	—	3,30	0,18	—	3,67	—	106,30
* AKCS + TOT összesen	232,79	1 332,72	2 125,38	201,40	—	16,94	288,99	52,82	- 1,24	697,10	0,17	3 163,22

9. EFA

kifizetések 2008. évi kumulatív

HELYZETKÉP ESZKÖZÖK ÉS ÁLLAMOK SZERINTI BONTÁSBAN

(millió EUR)

	Cotonou							Lomé		A békefenntartási mechanizmushoz való önkéntes hozzájárulás	Állam összesen	
	„A” keret			„B” keret				Végrehajtási költségek	Átvezetések a 6. EFA-ból			Átvezetések a 7. EFA-ból
	Makro-gazdasági támogatás	Ágazati szakpolitikák	Összesen „A” keret	Sürgősségi segély	Adóssághelyettesítés	Exportbevétel-vesztések kompenzálása	Összesen „B” keret					
ANGOLA	—	77,13	77,13	23,78	—	—	23,78	—	—	11,67	—	112,58
BENIN	87,76	124,20	211,96	1,05	—	—	1,05	—	—	0,25	—	213,26
BURKINA FASO	173,08	130,90	303,98	—	—	—	—	—	—	8,67	—	312,64
BOTSWANA	—	30,49	30,49	—	—	8,06	8,06	—	—	—	—	38,55
BURUNDI	62,35	36,53	98,88	28,58	7,60	5,86	42,04	—	—	65,20	—	206,11
KÖZÉP-AFRIKAI KÖZTÁRSASÁG	11,57	20,47	32,04	3,15	1,60	4,15	8,90	—	—	—	—	40,94
CSÁD	22,33	75,73	98,06	12,21	—	—	12,21	—	—	1,11	—	111,38
KAMERUN	—	95,22	95,22	3,64	—	—	3,64	—	—	—	—	98,85
KONGÓ	28,45	58,03	86,48	3,47	2,00	—	5,47	—	—	15,50	—	107,45
COMORE-SZIGETEK	—	14,58	14,58	3,10	—	—	3,10	—	—	—	—	17,68
ZÖLD-FOKI-SZIGETEK	10,64	8,14	18,79	5,50	—	—	5,50	—	—	0,35	—	24,64
DZSIBUTI	—	6,72	6,72	—	—	—	—	—	—	—	—	6,72
EGYENLÍTŐI-GUINEA	—	4,52	4,52	—	—	—	—	—	- 0,00	—	—	4,52
ERITREA	—	27,20	27,20	0,46	—	—	0,46	—	—	—	—	27,66
ETIÓPIA	58,07	402,77	460,84	43,07	—	—	43,07	—	—	17,85	—	521,77
GABON	—	11,60	11,60	0,74	—	—	0,74	—	—	0,11	—	12,45
GHÁNA	93,21	90,27	183,47	0,50	—	—	0,50	—	- 0,00	1,45	—	185,41
GAMBIA	—	12,56	12,56	—	—	0,03	0,03	—	- 0,03	2,71	—	15,26
BISSAU-GUINEA	9,37	22,32	31,70	—	—	3,20	3,20	—	- 0,02	0,43	—	35,31
GUINEA	—	26,98	26,98	3,46	—	—	3,46	—	—	29,36	—	59,81
ELEFÁNTCSONTPART	—	4,79	4,79	116,18	—	—	116,18	—	—	—	—	120,97
KENYA	93,00	71,06	164,06	14,86	—	—	14,86	—	—	8,36	—	187,29

(millió EUR)

	Cotonou							Lomé		A békefenntartási mechanizmushoz való önkéntes hozzájárulás	Állam összesen	
	„A” keret			„B” keret				Végrehajtási költségek	Átvezetések a 6. EFA-ból			Átvezetések a 7. EFA-ból
	Makro-gazdasági támogatás	Ágazati szakpolitikák	Összesen „A” keret	Sürgősségi segély	Adóssághelyezés	Exportbevétel-veszteségek kompenzálása	Összesen „B” keret					
LIBÉRIA	3,44	42,03	45,47	19,89	—	—	19,89	—	—	—	—	65,36
LESOTHO	—	27,84	27,84	—	—	—	—	—	—	0,61	—	28,45
MADAGASZKÁR	103,63	234,38	338,01	6,33	—	—	6,33	—	- 0,07	—	—	344,27
MALAWI	51,74	84,74	136,48	8,37	—	10,00	18,37	—	0,34	5,89	—	161,07
MAURITIUS	8,74	50,99	59,73	0,28	—	0,38	0,67	—	0,09	—	—	60,48
MAURITÁNIA	—	64,34	64,34	5,66	—	11,00	16,66	—	—	0,32	—	81,32
MALI	121,71	240,07	361,77	37,17	—	1,11	38,28	—	—	2,38	—	402,43
MOZAMBIK	145,83	167,77	313,60	3,14	—	—	3,14	—	5,34	1,20	—	323,28
NAMÍBIA	—	58,13	58,13	0,61	—	—	0,61	—	—	—	—	58,74
NIGER	132,51	125,69	258,20	13,06	—	—	13,06	—	—	—	—	271,26
RUANDA	99,44	90,23	189,67	—	—	—	—	—	1,47	0,34	—	191,48
SZENEGÁL	34,91	111,00	145,90	5,45	—	—	5,45	—	—	0,82	—	152,17
SEYCHELLE-SZIGETEK	—	1,39	1,39	0,63	—	—	0,63	—	—	—	—	2,02
SIERRA LEONE	45,44	50,27	95,71	26,64	—	24,75	51,39	—	—	21,04	—	168,14
SZOMÁLIA	—	125,39	125,39	—	—	—	—	—	- 0,24	—	—	125,15
SÃO TOMÉ ÉS PRÍNCIPE	—	8,71	8,71	0,11	—	—	0,11	—	—	—	—	8,82
SZUDÁN	—	91,39	91,39	76,44	—	—	76,44	—	1,92	101,97	—	271,72
SZVÁZIFÖLD	—	12,24	12,24	—	—	—	—	—	—	0,60	—	12,84
TANZÁNIA	177,60	138,80	316,40	4,55	—	—	4,55	—	—	0,04	—	320,99
TOGO	3,03	5,20	8,24	13,41	—	—	13,41	—	—	14,49	—	36,13
UGANDA	79,03	83,15	162,19	31,42	—	—	31,42	—	2,10	3,53	—	199,25
NIGÉRIA	—	262,75	262,75	—	—	—	—	—	—	91,31	—	354,06
ZAMBIA	167,78	118,02	285,80	7,45	—	11,49	18,94	—	—	0,27	—	305,01
ZIMBABWE	—	20,23	20,23	8,54	—	—	8,54	—	—	0,27	—	29,04
KONGÓI DEMOKRATIKUS KÖZTÁRSASÁG	105,70	158,80	264,50	55,53	—	—	55,53	—	0,20	37,94	—	358,16
* Afrika összesen	1 930,37	3 725,78	5 656,14	588,39	11,20	80,03	679,62	—	11,07	446,02	—	6 792,85

(millió EUR)

	Cotonou							Lomé		A békefenntartási mechanizmushoz való önkéntes hozzájárulás	Állam összesen	
	„A” keret			„B” keret				Végrehajtási költségek	Átvezetések a 6. EFA-ból			Átvezetések a 7. EFA-ból
	Makro-gazdasági támogatás	Ágazati szakpolitikák	Összesen „A” keret	Sürgősségi segély	Adóssághenyhítés	Exportbevétel-vesztések kompenzálása	Összesen „B” keret					
ANTIGUA ÉS BARBUDA	—	4,88	4,88	—	—	—	—	—	—	—	4,88	
BARBADOS	—	7,73	7,73	—	—	—	—	—	—	—	7,73	
BELIZE	—	4,53	4,53	0,64	—	—	0,64	—	—	—	5,17	
BAHAMA-SZIGETEK	—	0,08	0,08	—	—	—	—	—	—	—	0,08	
DOMINIKAI KÖZTÁRSASÁG	52,25	17,26	69,51	6,11	—	8,81	14,91	—	—	—	84,42	
DOMINIKA	4,64	0,81	5,45	—	—	—	—	—	—	—	5,45	
GRENADA	4,00	3,04	7,04	7,57	—	—	7,57	—	—	—	14,61	
GUYANA	18,86	6,97	25,83	0,69	—	8,40	9,09	—	—	—	34,91	
HAITI	—	83,02	83,02	94,71	—	—	94,71	—	—	—	177,73	
JAMAICA	2,50	17,80	20,30	26,04	—	0,68	26,72	—	0,07	55,27	102,36	
SAINT KITTS ÉS NEVIS	—	2,37	2,37	—	—	—	—	—	—	—	2,37	
SAINT LUCIA	—	0,67	0,67	—	—	—	—	—	—	—	0,67	
SURINAME	—	24,75	24,75	0,69	—	—	0,69	—	0,08	—	25,52	
SAINT VINCENT ÉS GRENADINE-SZIGETEK	—	4,45	4,45	—	—	—	—	—	—	—	4,45	
TRINIDAD ÉS TOBAGO	4,55	3,99	8,53	—	—	—	—	—	—	4,00	12,53	
* Karib-szigetek összesen	86,80	182,33	269,13	136,45	—	17,89	154,34	—	0,14	59,27	482,89	
FIDZSI-SZIGETEK	—	12,53	12,53	—	—	—	—	—	—	0,50	13,02	
KIRIBATI	—	6,94	6,94	0,55	—	—	0,55	—	—	0,42	7,91	
PÁPUA ÚJ-GUINEA	—	15,52	15,52	0,45	—	0,71	1,16	—	—	3,24	19,93	
SALAMON-SZIGETEK	—	6,59	6,59	0,04	—	—	0,04	—	- 0,01	0,41	7,03	
TONGA	—	3,61	3,61	0,85	—	—	0,85	—	—	—	4,46	
TUVALU	—	4,42	4,42	0,05	—	—	0,05	—	—	—	4,47	
VANUATU	0,83	9,43	10,27	1,56	—	1,62	3,18	—	—	—	13,45	
SZAMOA	—	10,50	10,50	0,02	—	1,02	1,04	—	—	—	11,55	
NIUE	—	1,48	1,48	0,60	—	—	0,60	—	—	—	2,08	
COOK-SZIGETEK	—	2,49	2,49	—	—	—	—	—	—	—	2,49	
MIKRONÉZIA	—	3,33	3,33	0,10	—	—	0,10	—	—	—	3,43	

	Cotonou							Lomé		A békefenntartási mechanizmushoz való önkéntes hozzájárulás	Állam összesen	
	„A” keret			„B” keret				Végrehajtási költségek	Átvezetések a 6. EFA-ból			Átvezetések a 7. EFA-ból
	Makro-gazdasági támogatás	Ágazati szakpolitikák	Összesen „A” keret	Sürgősségi segély	Adóssághenyhítés	Exportbevétel-veszteségek kompenzálása	Összesen „B” keret					
MARSHALL-SZIGETEK	—	2,16	2,16	0,08	—	—	0,08	—	—	—	—	2,24
NAURU	—	1,12	1,12	0,04	—	—	0,04	—	—	—	—	1,15
PALAU	—	1,05	1,05	0,04	—	—	0,04	—	—	—	—	1,09
KELET-TIMOR	—	3,83	3,83	—	—	—	—	—	—	—	—	3,83
* Csendes-óceáni szigetek összesen	0,83	85,00	85,83	4,40	—	3,35	7,75	—	- 0,01	4,57	—	98,14
NYUGAT-AFRIKAI RÉGIÓ	—	—	78,96	—	—	—	6,19	—	—	—	—	85,14
KÖZÉP-AFRIKAI RÉGIÓ	—	—	29,12	—	—	—	2,98	—	—	—	—	32,10
A KARIB-SZIGETEK TÉRSÉGE	—	—	54,42	—	—	—	7,49	—	—	—	—	61,91
A CSENDES-ÓCEÁNI SZIGETEK TÉRSÉGE	—	—	28,12	—	—	—	—	—	—	—	—	28,12
MULTIREGIONÁLIS (PALOP)	—	—	3,78	—	—	—	—	—	—	—	—	3,78
AKCS REGIONÁLIS EGYÜTTMŰKÖDÉS	—	—	1 442,39	—	—	—	38,43	—	- 0,19	49,39	29,71	1 559,73
ESA RÉGIÓ (KELET- ÉS DÉL-AFRIKA)	—	—	127,12	—	—	—	13,57	—	—	—	—	140,70
SADC RÉGIÓ (DÉL-AFRIKAI FEJLESZTÉSI KÖZÖSSÉG)	—	—	32,17	—	—	—	1,12	—	—	—	—	33,28
* AKCS regionális együttműködés összesen	—	—	1 796,08	—	—	—	69,78	—	- 0,19	49,39	29,71	1 944,76
ÖSSZES AKCS-ORSZÁG	—	—	150,34	—	—	—	—	—	0,41	29,10	—	179,85
IGAZGATÁSI ÉS PÉNZÜGYI KÖLTSÉGEK	—	—	89,07	—	—	—	—	308,36	—	—	—	397,42
* AKCS összesen	2 018,00	3 993,10	8 046,58	729,24	11,20	101,27	911,49	308,36	11,43	588,35	29,71	9 895,92
MAYOTTE	—	0,97	0,97	—	—	—	—	—	—	—	—	0,97
ÚJ-KALEDÓNIA	—	21,38	21,38	—	—	—	—	—	—	0,90	—	22,28
FRANCIA POLINÉZIA	—	7,92	7,92	—	—	—	—	—	—	0,04	—	7,97
SAINT-PIERRE ÉS MIQUELON	—	12,45	12,45	—	—	—	—	—	—	—	—	12,45
FRANCIA DÉLI TERÜLETEK	—	—	—	—	—	—	—	—	—	—	—	—
WALLIS ÉS FUTUNA	—	1,08	1,08	—	—	—	—	—	—	—	—	1,08
* Francia TOT összesen	—	43,81	43,81	—	—	—	—	—	—	0,95	—	44,76

(millió EUR)

	Cotonou							Lomé		A békefenntartási mechanizmushoz való önkéntes hozzájárulás	Állam összesen		
	„A” keret			„B” keret				Végrehajtási költségek	Átvezetések a 6. EFA-ból			Átvezetések a 7. EFA-ból	
	Makro-gazdasági támogatás	Ágazati szakpolitikák	Összesen „A” keret	Sürgősségi segély	Adóssághenyhítés	Exportbevétel-veszteségek kompenzálása	Összesen „B” keret						
ARUBA	—	7,08	7,08	—	—	—	—	—	—	0,08	—	7,16	
HOLLAND ANTILLÁK	—	6,83	6,83	—	—	—	—	—	—	- 0,09	2,24	—	8,98
* Holland TOT összesen	—	13,90	13,90	—	—	—	—	—	—	- 0,09	2,32	—	16,14
ANGUILLA	—	5,90	5,90	—	—	—	—	—	—	—	—	—	5,90
KAJMÁN-SZIGETEK	—	—	—	1,95	—	—	1,95	—	—	—	—	—	1,95
FALKLAND-SZIGETEK	—	1,51	1,51	—	—	—	—	—	—	—	—	—	1,51
MONTERRAT	—	8,28	8,28	—	—	—	—	—	—	—	—	—	8,28
PITCAIRN-SZIGETEK	—	—	—	—	—	—	—	—	—	—	—	—	—
SZENT ILONA	—	13,52	13,52	—	—	—	—	—	—	—	—	—	13,52
TURKS- ÉS CAICOS-SZIGETEK	8,53	0,02	8,55	—	—	—	—	—	—	—	—	—	8,55
BRIT VIRGIN-SZIGETEK	—	0,04	0,04	—	—	—	—	—	—	—	—	—	0,04
* Brit TOT összesen	8,53	29,27	37,80	1,95	—	—	1,95	—	—	—	—	—	39,75
TOT REGIONÁLIS EGYÜTT-MŰKÖDÉS	—	—	9,36	—	—	—	—	—	0,03	0,05	—	—	9,43
* TOT regionális együttműködés	—	—	9,36	—	—	—	—	—	0,03	0,05	—	—	9,43
TOT ÖSSZESEN	—	—	—	—	—	—	—	0,73	—	—	—	—	0,73
* TOT összesen	8,53	86,98	104,87	1,95	—	—	1,95	0,73	- 0,06	3,32	—	—	110,80
* AKCS + TOT összesen	2 026,53	4 080,09	8 151,45	731,19	11,20	101,27	913,44	309,08	11,37	591,66	29,71	—	10 006,72

9. EFA

kifizetések 2008. évi éves

HELYZETKÉP ESZKÖZÖK ÉS ÁLLAMOK SZERINTI BONTÁSBAN

(millió EUR)

	Cotonou							Lomé		A békefenntartási mechanizmushoz való önkéntes hozzájárulás	Állam összesen	
	„A” keret			„B” keret				Végrehajtási költségek	Átvezetések A 6. EFA-ból			Átvezetések A 7. EFA-ból
	Makro-gazdasági támogatás	Ágazati szakpolitikák	Összesen „A” keret	Sürgősségi segély	Adóssághelyettesítés	Exportbevétel-vesztések kompenzálása	Összesen „B” keret					
ANGOLA	—	10,72	10,72	2,31	—	—	2,31	—	—	11,67	—	24,70
BENIN	24,12	52,65	76,77	—	—	—	—	—	—	0,25	—	77,03
BURKINA FASO	52,49	20,38	72,87	—	—	—	—	—	—	8,67	—	81,54
BOTSWANA	—	11,01	11,01	—	—	—	—	—	—	—	—	11,01
BURUNDI	13,10	22,59	35,69	1,43	—	—	1,43	—	—	65,20	—	102,32
KÖZÉP-AFRIKAI KÖZTÁRSASÁG	2,44	12,50	14,94	0,81	—	0,63	1,44	—	—	—	—	16,38
CSÁD	—	53,02	53,02	2,62	—	—	2,62	—	—	1,11	—	56,75
KAMERUN	—	37,38	37,38	—	—	—	—	—	—	—	—	37,38
KONGÓ	—	23,57	23,57	0,89	—	—	0,89	—	—	15,50	—	39,96
COMORE-SZIGETEK	—	4,38	4,38	0,01	—	—	0,01	—	—	—	—	4,40
ZÖLD-FOKI-SZIGETEK	2,27	5,42	7,69	—	—	—	—	—	—	0,35	—	8,04
DZSIBUTI	—	3,45	3,45	—	—	—	—	—	—	—	—	3,45
EGYENLÍTŐI-GUINEA	—	0,88	0,88	—	—	—	—	—	—	—	—	0,88
ERITREA	—	4,33	4,33	—	—	—	—	—	—	—	—	4,33
ETIÓPIA	—	158,16	158,16	19,12	—	—	19,12	—	—	17,85	—	195,13
GABON	—	2,90	2,90	0,74	—	—	0,74	—	—	0,11	—	3,75
GHÁNA	20,00	46,70	66,70	0,50	—	—	0,50	—	—	1,45	—	68,64
GAMBIA	—	5,64	5,64	—	—	0,03	0,03	—	—	2,71	—	8,37
BISSAU-GUINEA	5,77	7,02	12,79	—	—	—	—	—	0,03	0,43	—	13,24
GUINEA	—	19,60	19,60	1,22	—	—	1,22	—	—	29,36	—	50,18
ELEFÁNTCSONTPART	—	0,71	0,71	51,75	—	—	51,75	—	—	—	—	52,46
KENYA	2,38	14,12	16,50	2,45	—	—	2,45	—	—	8,36	—	27,31
LIBÉRIA	3,44	5,79	9,23	4,47	—	—	4,47	—	—	—	—	13,70

(millió EUR)

	Cotonou							Lomé		A békefenntartási mechanizmushoz való önkéntes hozzájárulás	Állam összesen	
	„A” keret			„B” keret				Végrehajtási költségek	Átvezetések A 6. EFA-ból			Átvezetések A 7. EFA-ból
	Makro-gazdasági támogatás	Ágazati szakpolitikák	Összesen „A” keret	Sürgősségi segély	Adósságenyhítés	Exportbevétel-veszteségek kompenzálása	Összesen „B” keret					
LESOTHO	—	16,03	16,03	—	—	—	—	—	—	0,61	—	16,64
MADAGASZKÁR	17,60	46,63	64,23	0,58	—	—	0,58	—	—	—	—	64,80
MALAWI	6,81	39,44	46,25	1,22	—	—	1,22	—	—	5,89	—	53,36
MAURITIUS	8,74	13,20	21,95	—	—	0,38	0,38	—	0,00	—	—	22,33
MAURITÁNIA	—	22,35	22,35	—	—	3,84	3,84	—	—	0,32	—	26,50
MALI	14,16	68,63	82,79	0,14	—	—	0,14	—	—	2,38	—	85,31
MOZAMBIK	46,89	39,38	86,27	0,05	—	—	0,05	—	3,19	1,20	—	90,70
NAMÍBIA	—	13,56	13,56	—	—	—	—	—	—	—	—	13,56
NIGER	20,81	61,67	82,47	5,31	—	—	5,31	—	—	—	—	87,79
RUANDA	16,91	44,38	61,30	—	—	—	—	—	0,09	0,34	—	61,74
SZENEGÁL	6,84	62,20	69,04	1,44	—	—	1,44	—	—	0,82	—	71,30
SEYCHELLE-SZIGETEK	—	0,51	0,51	—	—	—	—	—	—	—	—	0,51
SIERRA LEONE	5,57	11,90	17,47	1,75	—	—	1,75	—	—	21,04	—	40,26
SZOMÁLIA	—	41,90	41,90	—	—	—	—	—	—	—	—	41,90
SÃO TOMÉ ÉS PRÍNCIPE	—	2,63	2,63	0,11	—	—	0,11	—	—	—	—	2,74
SZUDÁN	—	16,78	16,78	3,84	—	—	3,84	—	0,19	101,97	—	122,79
SZVÁZIFÖLD	—	2,82	2,82	—	—	—	—	—	—	0,60	—	3,42
TANZÁNIA	34,16	55,20	89,35	0,91	—	—	0,91	—	—	0,04	—	90,30
TOGO	3,03	2,81	5,84	3,46	—	—	3,46	—	—	14,49	—	23,80
UGANDA	30,68	48,51	79,19	10,16	—	—	10,16	—	- 0,65	3,53	—	92,23
NIGÉRIA	—	41,91	41,91	—	—	—	—	—	—	91,31	—	133,22
ZAMBIA	30,47	46,13	76,60	—	—	—	—	—	—	0,27	—	76,87
ZIMBABWE	—	7,73	7,73	4,30	—	—	4,30	—	—	0,27	—	12,30
KONGÓI DEMOKRATIKUS KÖZTÁRSASÁG	—	58,03	58,03	11,88	—	—	11,88	—	0,02	37,94	—	107,87
* Afrika összesen	368,68	1 287,24	1 655,94	133,47	—	4,88	138,35	—	2,87	446,02	—	2 243,18

(millió EUR)

	Cotonou							Lomé		A békefenntartási mechanizmushoz való önkéntes hozzájárulás	Állam összesen	
	„A” keret			„B” keret				Végrehajtási költségek	Átvezetések A 6. EFA-ból			Átvezetések A 7. EFA-ból
	Makro-gazdasági támogatás	Ágazati szakpolitikák	Összesen „A” keret	Sürgősségi segély	Adóssághelyezés	Exportbevétel-vesztések kompenzálása	Összesen „B” keret					
ANTIGUA ÉS BARBUDA	—	1,53	1,53	—	—	—	—	—	—	—	—	1,53
BARBADOS	—	3,33	3,33	—	—	—	—	—	—	—	—	3,33
BELIZE	—	2,75	2,75	0,06	—	—	0,06	—	—	—	—	2,81
BAHAMA-SZIGETEK	—	—	—	—	—	—	—	—	—	—	—	—
DOMINIKAI KÖZTÁRSASÁG	2,10	8,29	10,39	3,01	—	3,96	6,98	—	—	—	—	17,37
DOMINIKA	4,64	0,42	5,07	—	—	—	—	—	—	—	—	5,07
GRENADA	4,00	1,06	5,06	0,64	—	—	0,64	—	—	—	—	5,70
GUYANA	5,64	2,37	8,01	—	—	—	—	—	—	—	—	8,01
HAITI	—	16,33	16,33	41,63	—	—	41,63	—	—	—	—	57,96
JAMAICA	2,50	8,23	10,73	—	—	0,66	0,66	—	0,06	55,27	—	66,73
SAINT KITTS ÉS NEVIS	—	1,24	1,24	—	—	—	—	—	—	—	—	1,24
SAINT LUCIA	—	0,32	0,32	—	—	—	—	—	—	—	—	0,32
SURINAME	—	12,62	12,62	—	—	—	—	—	—	—	—	12,62
SAINT VINCENT ÉS GRENADINE-SZIGETEK	—	2,22	2,22	—	—	—	—	—	—	—	—	2,22
TRINIDAD ÉS TOBAGO	0,05	2,24	2,29	—	—	—	—	—	—	4,00	—	6,29
* Karib-szigetek összesen	18,93	62,94	81,87	45,35	—	4,63	49,97	—	0,06	59,27	—	191,18
FIDZSI-SZIGETEK	—	- 2,28	- 2,28	—	—	—	—	—	—	0,50	—	- 1,79
KIRIBATI	—	3,75	3,75	0,55	—	—	0,55	—	—	0,42	—	4,72
PÁPUA ÚJ-GUINEA	—	6,42	6,42	0,25	—	0,71	0,96	—	—	3,24	—	10,62
SALAMON-SZIGETEK	—	4,24	4,24	0,04	—	—	0,04	—	- 0,01	0,41	—	4,68
TONGA	—	0,48	0,48	0,08	—	—	0,08	—	—	—	—	0,56
TUVALU	—	0,01	0,01	0,05	—	—	0,05	—	—	—	—	0,06
VANUATU	0,83	1,93	2,76	0,00	—	—	0,00	—	—	—	—	2,76
SZAMOA	—	6,13	6,13	—	—	0,78	0,78	—	—	—	—	6,91
NIUE	—	1,11	1,11	—	—	—	—	—	—	—	—	1,11
COOK-SZIGETEK	—	0,04	0,04	—	—	—	—	—	—	—	—	0,04
MIKRONÉZIA	—	2,76	2,76	0,10	—	—	0,10	—	—	—	—	2,87

(millió EUR)

	Cotonou							Lomé		A békefenntartási mechanizmusokhoz való önkéntes hozzájárulás	Állam összesen	
	„A” keret			„B” keret				Végrehajtási költségek	Átvezetések A 6. EFA-ból			Átvezetések A 7. EFA-ból
	Makrogazdasági támogatás	Ágazati szakpolitikák	Összesen „A” keret	Sürgősségi segély	Adósságenyhítés	Exportbevétel-veszteségek kompenzálása	Összesen „B” keret					
MARSHALL-SZIGETEK	—	1,10	1,10	0,08	—	—	0,08	—	—	—	—	1,18
NAURU	—	0,92	0,92	0,04	—	—	0,04	—	—	—	—	0,96
PALAU	—	0,78	0,78	0,04	—	—	0,04	—	—	—	—	0,83
KELET-TIMOR	—	2,72	2,72	—	—	—	—	—	—	—	—	2,72
* Csendes-Óceáni Szigetek összesen	0,83	30,11	30,94	1,25	—	1,49	2,74	—	- 0,01	4,57	—	38,24
NYUGAT-AFRIKAI RÉGIÓ	—	—	20,63	—	—	—	6,19	—	—	—	—	26,81
KÖZÉP-AFRIKAI RÉGIÓ	—	—	10,51	—	—	—	2,98	—	—	—	—	13,48
A KARIB-SZIGETEK TÉRSÉGE	—	—	21,80	—	—	—	7,49	—	—	—	—	29,28
A CSENDES-ÓCEÁNI SZIGETEK TÉRSÉGE	—	—	10,03	—	—	—	—	—	—	—	—	10,03
MULTIREGIONÁLIS (PALOP)	—	—	2,60	—	—	—	—	—	—	—	—	2,60
AKCS REGIONÁLIS EGYÜTTMŰKÖDÉS	—	—	405,06	—	—	—	31,83	—	- 1,52	49,39	0,49	485,24
ESA RÉGIÓ (KELET- ÉS DÉL-AFRIKA)	—	—	55,36	—	—	—	13,57	—	—	—	—	68,94
SADC RÉGIÓ (DÉL-AFRIKAI FEJLESZTÉSI KÖZÖSSÉG)	—	—	17,23	—	—	—	1,12	—	—	—	—	18,35
* AKCS regionális együttműködés összesen	—	—	543,22	—	—	—	63,17	—	- 1,52	49,39	0,49	654,74
ÖSSZES AKCS-ORSZÁG	—	—	16,10	—	—	—	—	—	- 0,09	29,10	—	45,11
IGAZGATÁSI ÉS PÉNZÜGYI KÖLTSÉGEK	—	—	0,25	—	—	—	—	50,35	—	—	—	50,60
* AKCS összesen	388,43	1 380,30	2 328,31	180,06	—	11,00	254,24	50,35	1,31	588,35	0,49	3 223,04
MAYOTTE	—	0,56	0,56	—	—	—	—	—	—	—	—	0,56
ÚJ-KALEDÓNIA	—	—	—	—	—	—	—	—	—	0,90	—	0,90
FRANCIA POLINÉZIA	—	3,45	3,45	—	—	—	—	—	—	0,04	—	3,50
SAINT-PIERRE ÉS MIQUELON	—	1,30	1,30	—	—	—	—	—	—	—	—	1,30
FRANCIA DÉLI TERÜLETEK	—	—	—	—	—	—	—	—	—	—	—	—
WALLIS ÉS FUTUNA	—	0,47	0,47	—	—	—	—	—	—	—	—	0,47
* Francia tot összesen	—	5,78	5,78	—	—	—	—	—	—	0,95	—	6,72

(millió EUR)

	Cotonou							Lomé		A békefenntartási mechanizmushoz való önkéntes hozzájárulás	Állam összesen	
	„A” keret			„B” keret				Végrehajtási költségek	Átvezetések A 6. EFA-ból			Átvezetések A 7. EFA-ból
	Makro-gazdasági támogatás	Ágazati szakpolitikák	Összesen „A” keret	Sürgősségi segély	Adóssághenyhítés	Exportbevétel-veszteségek kompenzálása	Összesen „B” keret					
ARUBA	—	2,21	2,21	—	—	—	—	—	—	0,08	—	2,29
HOLLAND ANTILLÁK	—	0,76	0,76	—	—	—	—	—	—	2,24	—	3,00
* Holland tot összesen	—	2,97	2,97	—	—	—	—	—	—	2,32	—	5,29
ANGUILLA	—	2,40	2,40	—	—	—	—	—	—	—	—	2,40
KAJMÁN-SZIGETEK	—	—	—	1,95	—	—	1,95	—	—	—	—	1,95
FALKLAND-SZIGETEK	—	—	—	—	—	—	—	—	—	—	—	—
MONTERRAT	—	1,06	1,06	—	—	—	—	—	—	—	—	1,06
PITCAIRN-SZIGETEK	—	—	—	—	—	—	—	—	—	—	—	—
SZENT ILONA	—	6,87	6,87	—	—	—	—	—	—	—	—	6,87
TURKS- ÉS CAICOS-SZIGETEK	0,02	—	0,02	—	—	—	—	—	—	—	—	0,02
BRIT VIRGIN-SZIGETEK	—	0,04	0,04	—	—	—	—	—	—	—	—	0,04
* Brit TOT összesen	0,02	10,37	10,39	1,95	—	—	1,95	—	—	—	—	12,34
TOT REGIONÁLIS EGYÜTT-MŰKÖDÉS	—	—	5,27	—	—	—	—	—	—	0,05	—	5,31
* TOT regionális együttműködés	—	—	5,27	—	—	—	—	—	—	0,05	—	5,31
TOT ÖSSZESEN	—	—	—	—	—	—	—	0,27	—	—	—	0,27
* TOT összesen	0,02	19,12	24,40	1,95	—	—	1,95	0,27	—	3,32	—	29,94
* AKCS + TOT összesen	388,45	1 399,42	2 352,71	182,01	—	11,00	256,19	50,62	1,31	591,66	0,49	3 252,98

10. EFA

2008. évi kumulatív/éves

ÁTFOGÓ HELYZETKÉP ÁLLAMOK SZERINTI BONTÁSBAN

(millió EUR)

	Cotonou									Összesen		
	NIP	„A” keret				„B” keret						
		Határozatok	A NIP %-ában	Kifizetések	A NIP %-ában	Határozatok	A NIP %-ában	Kifizetések	A NIP %-ában	Határozatok	Célhoz kötött pénzeszközök	Kifizetések
ANGOLA	214,00	37,00	17 %	—	0 %	—	0 %	—	0 %	37,00	—	—
BENIN	334,00	138,50	41 %	—	0 %	—	0 %	—	0 %	140,90	—	—
BURKINA FASO	529,00	337,94	64 %	—	0 %	—	0 %	—	0 %	337,94	—	—
BOTSWANA	73,00	—	0 %	—	0 %	—	0 %	—	0 %	—	—	—
BURUNDI	188,00	51,50	27 %	—	0 %	—	0 %	—	0 %	51,50	—	—
KÖZÉP-AFRIKAI KÖZTÁRSASÁG	137,00	28,00	20 %	—	0 %	—	0 %	—	0 %	28,00	—	—
CSÁD	299,00	46,00	15 %	—	0 %	—	0 %	—	0 %	46,00	—	—
KAMERUN	239,00	114,50	48 %	—	0 %	—	0 %	—	0 %	114,50	—	—
KONGÓ	85,00	16,50	19 %	—	0 %	—	0 %	—	0 %	16,50	—	—
COMORE-SZIGETEK	45,00	3,40	8 %	—	0 %	—	0 %	—	0 %	3,40	—	—
ZÖLD-FOKI-SZIGETEK	51,00	18,10	35 %	—	0 %	—	0 %	—	0 %	18,10	—	—
DZSIBUTI	40,50	1,30	3 %	—	0 %	—	0 %	—	0 %	1,30	—	—
EGYENLÍTŐI-GUINEA	—	—	0 %	—	0 %	—	0 %	—	0 %	—	—	—
ERITREA	—	—	0 %	—	0 %	—	0 %	—	0 %	—	—	—
ETIÓPIA	644,00	304,00	47 %	—	0 %	—	0 %	—	0 %	304,00	—	—
GABON	49,00	1,20	2 %	—	0 %	—	0 %	—	0 %	1,20	—	—
GHÁNA	367,00	251,00	68 %	—	0 %	—	0 %	—	0 %	251,00	—	—
GAMBIA	76,00	3,50	5 %	—	0 %	—	0 %	—	0 %	3,50	—	—
BISSAU-GUINEA	100,00	22,96	23 %	1,24	1 %	—	0 %	—	0 %	22,96	1,50	1,24
GUINEA	—	—	0 %	—	0 %	—	0 %	—	0 %	—	—	—
ELEFÁNTCSONTPART	218,00	41,02	19 %	14,40	7 %	—	0 %	—	0 %	41,02	21,82	14,40
KENYA	383,00	—	0 %	—	0 %	—	0 %	—	0 %	—	—	—

(millió EUR)

	Cotonou								Összesen			
	NIP	„A” keret				„B” keret				Határozatok	Célhoz kötött pénzeszközök	Kifizetések
		Határozatok	A NIP %-ában	Kifizetések	A NIP %-ában	Határozatok	A NIP %-ában	Kifizetések	A NIP %-ában			
LIBÉRIA	150,00	3,15	2 %	—	0 %	8,00	5 %	—	0 %	11,15	—	—
LESOTHO	136,00	28,00	21 %	—	0 %	—	0 %	—	0 %	28,00	—	—
MADAGASZKÁR	577,00	298,00	52 %	—	0 %	—	0 %	—	0 %	298,00	—	—
MALAWI	436,00	90,00	21 %	26,00	6 %	—	0 %	—	0 %	90,00	26,00	26,00
MAURITIUS	51,00	—	0 %	—	0 %	—	0 %	—	0 %	—	—	—
MAURITÁNIA	—	—	0 %	—	0 %	—	0 %	—	0 %	—	—	—
MALI	533,00	320,30	60 %	—	0 %	—	0 %	—	0 %	320,30	—	—
MOZAMBIK	622,00	416,00	67 %	—	0 %	—	0 %	—	0 %	416,00	—	—
NAMÍBIA	103,00	9,65	9 %	—	0 %	—	0 %	—	0 %	9,65	—	—
NIGER	458,00	210,00	46 %	—	0 %	—	0 %	—	0 %	210,00	—	—
RUANDA	290,00	177,00	61 %	—	0 %	—	0 %	—	0 %	177,00	—	—
SZENEGÁL	288,00	134,50	47 %	—	0 %	—	0 %	—	0 %	134,50	—	—
SEYCHELLE-SZIGETEK	5,90	0,25	4 %	—	0 %	—	0 %	—	0 %	0,25	—	—
SIERRA LEONE	242,00	70,17	29 %	—	0 %	—	0 %	—	0 %	70,17	—	—
SZOMÁLIA	212,00	87,00	41 %	—	0 %	—	0 %	—	0 %	87,00	—	—
SÃO TOMÉ ÉS PRÍNCIPE	17,10	1,50	9 %	—	0 %	—	0 %	—	0 %	1,50	—	—
SZUDÁN	—	—	0 %	—	0 %	—	0 %	—	0 %	—	—	—
SZVÁZIFÖLD	63,00	2,50	4 %	—	0 %	—	0 %	—	0 %	2,50	—	—
TANZÁNIA	555,00	11,90	2 %	—	0 %	—	0 %	—	0 %	11,90	—	—
TOGO	123,00	22,47	18 %	—	0 %	—	0 %	—	0 %	22,47	—	—
UGANDA	439,00	251,00	57 %	—	0 %	—	0 %	—	0 %	251,00	—	—
NIGÉRIA	—	—	0 %	—	0 %	—	0 %	—	0 %	—	—	—
ZAMBIA	475,00	346,00	73 %	—	0 %	—	0 %	—	0 %	346,00	—	—
ZIMBABWE	—	—	0 %	—	0 %	—	0 %	—	0 %	—	—	—
KONGÓI DEMOKRATIKUS KÖZTÁRSASÁG	514,00	30,00	6 %	—	0 %	—	0 %	—	0 %	30,00	—	—
* Afrika összesen	10 361,50	3 925,81	38 %	41,64	0 %	8,00	0 %	—	0 %	3 936,21	49,32	41,64

(millió EUR)

	Cotonou								Összesen			
	NIP	„A” keret				„B” keret						
		Határozatok	A NIP %-ában	Kifizetések	A NIP %-ában	Határozatok	A NIP %-ában	Kifizetések	A NIP %-ában	Határozatok	Célhoz kötött pénzeszközök	Kifizetések
ANTIGUA ÉS BARBUDA	—	—	0 %	—	0 %	—	0 %	—	0 %	—	—	—
BARBADOS	—	—	0 %	—	0 %	—	0 %	—	0 %	—	—	—
BELIZE	—	—	0 %	—	0 %	—	0 %	—	0 %	—	—	—
BAHAMA-SZIGETEK	—	—	0 %	—	0 %	—	0 %	—	0 %	—	—	—
DOMINIKAI KÖZTÁRSASÁG	179,00	9,30	5 %	—	0 %	—	0 %	—	0 %	9,30	—	—
DOMINIKA	5,70	0,57	10 %	—	0 %	—	0 %	—	0 %	0,57	—	—
GRENADA	6,00	1,00	17 %	—	0 %	—	0 %	—	0 %	1,00	—	—
GUYANA	51,00	4,00	8 %	—	0 %	—	0 %	—	0 %	4,00	—	—
HAITI	291,00	30,00	10 %	—	0 %	—	0 %	—	0 %	30,00	—	—
JAMAICA	110,00	74,75	68 %	—	0 %	—	0 %	—	0 %	74,75	—	—
SAINT KITTS ÉS NEVIS	—	—	0 %	—	0 %	—	0 %	—	0 %	—	—	—
SAINT LUCIA	8,10	1,22	15 %	—	0 %	—	0 %	—	0 %	1,22	—	—
SURINAME	19,80	2,30	12 %	—	0 %	—	0 %	—	0 %	2,30	—	—
SAINT VINCENT ÉS GRENADINE-SZIGETEK	7,80	0,78	10 %	—	0 %	—	0 %	—	0 %	0,78	—	—
TRINIDAD ÉS TOBAGO	25,50	1,00	4 %	—	0 %	—	0 %	—	0 %	1,00	—	—
* Karib-szigetek összesen	703,90	124,92	18 %	—	0 %	—	0 %	—	0 %	124,92	—	—
FIDZSI-SZIGETEK	—	—	0 %	—	0 %	—	0 %	—	0 %	—	—	—
KIRIBATI	12,70	0,91	7 %	—	0 %	—	0 %	—	0 %	0,91	—	—
PÁPUA ÚJ-GUINEA	130,00	4,49	3 %	—	0 %	—	0 %	—	0 %	4,49	—	—
SALAMON-SZIGETEK	13,20	—	0 %	—	0 %	—	0 %	—	0 %	—	—	—
TONGA	5,90	—	0 %	—	0 %	—	0 %	—	0 %	—	—	—
TUVALU	5,00	0,60	12 %	0,16	3 %	—	0 %	—	0 %	0,60	0,20	0,16
VANUATU	21,60	1,40	6 %	—	0 %	—	0 %	—	0 %	1,40	—	—
SZAMOA	30,00	0,95	3 %	—	0 %	—	0 %	—	0 %	0,95	—	—
NIUE	3,00	—	0 %	—	0 %	—	0 %	—	0 %	—	—	—
COOK-SZIGETEK	3,00	0,45	15 %	—	0 %	—	0 %	—	0 %	0,45	—	—
MIKRONÉZIA	8,30	0,63	8 %	—	0 %	—	0 %	—	0 %	0,63	—	—
MARSHALL-SZIGETEK	5,30	0,50	9 %	—	0 %	—	0 %	—	0 %	0,50	—	—

	Cotonou									Összesen		
	NIP	„A” keret				„B” keret						
		Határozatok	A NIP %-ában	Kifizetések	A NIP %-ában	Határozatok	A NIP %-ában	Kifizetések	A NIP %-ában	Határozatok	Célhoz kötött pénzeszközök	Kifizetések
NAURU	2,70	0,20	7 %	—	0 %	—	0 %	—	0 %	0,20	—	—
PALAU	2,90	0,25	9 %	—	0 %	—	0 %	—	0 %	0,25	—	—
KELET-TIMOR	63,00	1,50	2 %	—	0 %	—	0 %	—	0 %	1,50	—	—
* Csendes-óceáni szigetek összesen	306,60	11,88	4 %	0,16	0 %	—	0 %	—	0 %	11,88	0,20	0,16
NYUGAT-AFRIKAI RÉGIÓ	597,00	—	0 %	—	0 %	—	0 %	—	0 %	—	—	—
A KARIB-SZIGETEK TÉRSÉGE	165,00	—	0 %	—	0 %	—	0 %	—	0 %	—	—	—
A CSENDES-ÓCEÁNI SZIGETEK TÉRSÉGE	95,00	—	0 %	—	0 %	—	0 %	—	0 %	—	—	—
AKCS-N BELÜLI KÖLTSÉGVETÉS	2 325,00	504,00	22 %	18,20	1 %	—	0 %	—	0 %	504,00	50,10	18,20
DÉL-AFRIKAI RÉGIÓ	116,00	—	0 %	—	0 %	—	0 %	—	0 %	—	—	—
DÉL- ÉS KELET-AFRIKAI RÉGIÓ	645,00	—	0 %	—	0 %	—	0 %	—	0 %	—	—	—
* AKCS regionális együttműködés összesen	3 943,00	504,00	13 %	18,20	0 %	—	0 %	—	0 %	504,00	50,10	18,20
ÖSSZES AKCS-ORSZÁG	—	—	0 %	—	0 %	—	0 %	—	0 %	—	—	—
IGAZGATÁSI ÉS PÉNZÜGYI KÖLTSÉGEK	458,40	—	0 %	—	0 %	—	0 %	—	0 %	189,38	30,78	29,78
* AKCS összesen	15 773,40	4 566,61	29 %	59,99	0 %	8,00	0 %	—	0 %	4 766,39	130,40	89,77
MAYOTTE	—	—	0 %	—	0 %	—	0 %	—	0 %	—	—	—
ÚJ-KALEDÓNIA	—	—	0 %	—	0 %	—	0 %	—	0 %	—	—	—
FRANCIA POLINÉZIA	—	—	0 %	—	0 %	—	0 %	—	0 %	—	—	—
SAINT-PIERRE ÉS MIQUELON	—	—	0 %	—	0 %	—	0 %	—	0 %	—	—	—
FRANCIA DÉLI TERÜLETEK	—	—	0 %	—	0 %	—	0 %	—	0 %	—	—	—
WALLIS ÉS FUTUNA	—	—	0 %	—	0 %	—	0 %	—	0 %	—	—	—
* Francia TOT összesen	—	—	0 %	—	0 %	—	0 %	—	0 %	—	—	—
ARUBA	—	—	0 %	—	0 %	—	0 %	—	0 %	—	—	—
HOLLAND ANTILLÁK	—	—	0 %	—	0 %	—	0 %	—	0 %	—	—	—
* Holland TOT összesen	—	—	0 %	—	0 %	—	0 %	—	0 %	—	—	—

(millió EUR)

	Cotonou								Összesen			
	NIP	„A” keret				„B” keret						
		Határozatok	A NIP %-ában	Kifizetések	A NIP %-ában	Határozatok	A NIP %-ában	Kifizetések	A NIP %-ában	Határozatok	Célhoz kötött pénzeszközök	Kifizetések
ANGUILLA	—	—	0 %	—	0 %	—	0 %	—	0 %	—	—	—
BRIT ANTARKTISZI TERÜLET	—	—	0 %	—	0 %	—	0 %	—	0 %	—	—	—
BRIT INDIAI-ÓCEÁNI TERÜLET	—	—	0 %	—	0 %	—	0 %	—	0 %	—	—	—
KAJMÁN-SZIGETEK	—	—	0 %	—	0 %	—	0 %	—	0 %	—	—	—
FALKLAND-SZIGETEK	—	—	0 %	—	0 %	—	0 %	—	0 %	—	—	—
MONTERRAT	—	—	0 %	—	0 %	—	0 %	—	0 %	—	—	—
PITCAIRN-SZIGETEK	—	—	0 %	—	0 %	—	0 %	—	0 %	—	—	—
SZENT ILONA	—	—	0 %	—	0 %	—	0 %	—	0 %	—	—	—
TURKS- ÉS CAICOS-SZIGETEK	—	—	0 %	—	0 %	—	0 %	—	0 %	—	—	—
BRIT VIRGIN-SZIGETEK	—	—	0 %	—	0 %	—	0 %	—	0 %	—	—	—
* Brit TOT összesen	—	—	0 %	—	0 %	—	0 %	—	0 %	—	—	—
TOT REGIONÁLIS EGYÜTTMŰKÖDÉS, FR	—	—	0 %	—	0 %	—	0 %	—	0 %	—	—	—
TOT REGIONÁLIS EGYÜTTMŰKÖDÉS, NL	—	—	0 %	—	0 %	—	0 %	—	0 %	—	—	—
TOT REGIONÁLIS EGYÜTTMŰKÖDÉS, UK	—	—	0 %	—	0 %	—	0 %	—	0 %	—	—	—
* TOT regionális együttműködés	—	—	0 %	—	0 %	—	0 %	—	0 %	—	—	—
TOT ÖSSZESEN	6,00	—	0 %	—	0 %	—	0 %	—	0 %	—	—	—
* TOT összesen	6,00	—	0 %	—	0 %	—	0 %	—	0 %	—	—	—
* AKCS + TOT összesen	15 779,40	4 566,61	29 %	59,99	0 %	8,00	0 %	—	0 %	4 766,39	130,40	89,77

3.4.2. Táblázat

10. EFA

határozatok 2008. évi kumulatív/éves

HELYZETKÉP ESZKÖZÖK ÉS ÁLLAMOK SZERINTI BONTÁSBAN

(millió EUR)

	Cotonou									Társfinanszírozás	Állam összesen
	„A” keret			„B” keret					Végrehajtási költségek		
	Programozható segély	Rip előirányzat – cotonoui programozás	Összesen„A” keret	Humanitárius segély és sürgősségi segély	Adósságenyhítés	Az exportbevétel-ingadozás kompenzációja	Költségvetést befolyásoló egyéb tényezők	Összesen„B” keret			
ANGOLA	37,00	—	37,00	—	—	—	—	—	—	—	37,00
BENIN	138,50	—	138,50	—	—	—	—	—	—	2,40	140,90
BURKINA FASO	337,94	—	337,94	—	—	—	—	—	—	—	337,94
BOTSWANA	—	—	—	—	—	—	—	—	—	—	—
BURUNDI	51,50	—	51,50	—	—	—	—	—	—	—	51,50
KÖZÉP-AFRIKAI KÖZTÁRSASÁG	28,00	—	28,00	—	—	—	—	—	—	—	28,00
CSÁD	46,00	—	46,00	—	—	—	—	—	—	—	46,00
KAMERUN	114,50	—	114,50	—	—	—	—	—	—	—	114,50
KONGÓ	16,50	—	16,50	—	—	—	—	—	—	—	16,50
COMORE-SZIGETEK	3,40	—	3,40	—	—	—	—	—	—	—	3,40
ZÖLD-FOKI-SZIGETEK	18,10	—	18,10	—	—	—	—	—	—	—	18,10
DZSIBUTI	1,30	—	1,30	—	—	—	—	—	—	—	1,30
EGYENLÍTŐI-GUINEA	—	—	—	—	—	—	—	—	—	—	—
ERITREA	—	—	—	—	—	—	—	—	—	—	—
ETIÓPIA	304,00	—	304,00	—	—	—	—	—	—	—	304,00
GABON	1,20	—	1,20	—	—	—	—	—	—	—	1,20
GHÁNA	251,00	—	251,00	—	—	—	—	—	—	—	251,00
GAMBIA	3,50	—	3,50	—	—	—	—	—	—	—	3,50
BISSAU-GUINEA	22,96	—	22,96	—	—	—	—	—	—	—	22,96
GUINEA	—	—	—	—	—	—	—	—	—	—	—
ELEFÁNTCSONTPART	41,02	—	41,02	—	—	—	—	—	—	—	41,02
KENYA	—	—	—	—	—	—	—	—	—	—	—

(millió EUR)

	Cotonou								Végrehajtási költségek	Társfinanszírozás	Állam összesen
	„A” keret			„B” keret							
	Programozható segély	Rip előirányzat – cotonoui programozás	Összesen„A” keret	Humanitárius segély és sürgősségi segély	Adósságenyhítés	Az exportbevétel-ingadozás kompenzációja	Költségvetést befolyásoló egyéb tényezők	Összesen„B” keret			
LIBÉRIA	3,15	—	3,15	—	8,00	—	—	8,00	—	—	11,15
LESOTHO	28,00	—	28,00	—	—	—	—	—	—	—	28,00
MADAGASZKÁR	298,00	—	298,00	—	—	—	—	—	—	—	298,00
MALAWI	90,00	—	90,00	—	—	—	—	—	—	—	90,00
MAURITIUS	—	—	—	—	—	—	—	—	—	—	—
MAURITÁNIA	—	—	—	—	—	—	—	—	—	—	—
MALI	320,30	—	320,30	—	—	—	—	—	—	—	320,30
MOZAMBIK	416,00	—	416,00	—	—	—	—	—	—	—	416,00
NAMÍBIA	9,65	—	9,65	—	—	—	—	—	—	—	9,65
NIGER	210,00	—	210,00	—	—	—	—	—	—	—	210,00
RUANDA	177,00	—	177,00	—	—	—	—	—	—	—	177,00
SZENEGÁL	134,50	—	134,50	—	—	—	—	—	—	—	134,50
SEYCHELLE-SZIGETEK	0,25	—	0,25	—	—	—	—	—	—	—	0,25
SIERRA LEONE	70,17	—	70,17	—	—	—	—	—	—	—	70,17
SZOMÁLIA	87,00	—	87,00	—	—	—	—	—	—	—	87,00
SÃO TOMÉ ÉS PRÍNCIPE	1,50	—	1,50	—	—	—	—	—	—	—	1,50
SZUDÁN	—	—	—	—	—	—	—	—	—	—	—
SZVÁZIFÖLD	2,50	—	2,50	—	—	—	—	—	—	—	2,50
TANZÁNIA	11,90	—	11,90	—	—	—	—	—	—	—	11,90
TOGO	22,47	—	22,47	—	—	—	—	—	—	—	22,47
UGANDA	251,00	—	251,00	—	—	—	—	—	—	—	251,00
NIGÉRIA	—	—	—	—	—	—	—	—	—	—	—
ZAMBIA	346,00	—	346,00	—	—	—	—	—	—	—	346,00
ZIMBABWE	—	—	—	—	—	—	—	—	—	—	—
KONGÓI DEMOKRATIKUS KÖZTÁRSASÁG	30,00	—	30,00	—	—	—	—	—	—	—	30,00
* Afrika összesen	3 925,81	—	3 925,81	—	8,00	—	—	8,00	—	2,40	3 936,21

	Cotonou								Végrehajtási költségek	Társfinanszírozás	Állam összesen
	„A” keret			„B” keret							
	Programozható segély	Rip előirányzat – cotonoui programozás	Összesen„A” keret	Humanitárius segély és sürgősségi segély	Adósságyenhítés	Az exportbevétel-ingadozás kompenzációja	Költségvetést befolyásoló egyéb tényezők	Összesen„B” keret			
ANTIGUA ÉS BARBUDA	—	—	—	—	—	—	—	—	—	—	—
BARBADOS	—	—	—	—	—	—	—	—	—	—	—
BELIZE	—	—	—	—	—	—	—	—	—	—	—
BAHAMA-SZIGETEK	—	—	—	—	—	—	—	—	—	—	—
DOMINIKAI KÖZTÁRSASÁG	9,30	—	9,30	—	—	—	—	—	—	—	9,30
DOMINIKA	0,57	—	0,57	—	—	—	—	—	—	—	0,57
GRENADA	1,00	—	1,00	—	—	—	—	—	—	—	1,00
GUYANA	4,00	—	4,00	—	—	—	—	—	—	—	4,00
HAITI	30,00	—	30,00	—	—	—	—	—	—	—	30,00
JAMAICA	74,75	—	74,75	—	—	—	—	—	—	—	74,75
SAINT KITTS ÉS NEVIS	—	—	—	—	—	—	—	—	—	—	—
SAINT LUCIA	1,22	—	1,22	—	—	—	—	—	—	—	1,22
SURINAME	2,30	—	2,30	—	—	—	—	—	—	—	2,30
SAINT VINCENT ÉS GRENADINE-SZIGETEK	0,78	—	0,78	—	—	—	—	—	—	—	0,78
TRINIDAD ÉS TOBAGO	1,00	—	1,00	—	—	—	—	—	—	—	1,00
* Karib-szigetek összesen	124,92	—	124,92	—	—	—	—	—	—	—	124,92
FIDZSI-SZIGETEK	—	—	—	—	—	—	—	—	—	—	—
KIRIBATI	0,91	—	0,91	—	—	—	—	—	—	—	0,91
PÁPUA ÚJ-GUINEA	4,49	—	4,49	—	—	—	—	—	—	—	4,49
SALAMON-SZIGETEK	—	—	—	—	—	—	—	—	—	—	—
TONGA	—	—	—	—	—	—	—	—	—	—	—
TUVALU	0,60	—	0,60	—	—	—	—	—	—	—	0,60
VANUATU	1,40	—	1,40	—	—	—	—	—	—	—	1,40
SZAMOA	0,95	—	0,95	—	—	—	—	—	—	—	0,95
NIUE	—	—	—	—	—	—	—	—	—	—	—
COOK-SZIGETEK	0,45	—	0,45	—	—	—	—	—	—	—	0,45

(millió EUR)

	Cotonou									Társfinanszírozás	Állam összesen
	„A” keret			„B” keret					Végrehajtási költségek		
	Programozható segély	Rip előirányzat – cotonou programozás	Összesen„A” keret	Humanitárius segély és sürgősségi segély	Adósságenyhítés	Az exportbevétel-ingadozás kompenzációja	Költségvetést befolyásoló egyéb tényezők	Összesen„B” keret			
MIKRONÉZIA	0,63	—	0,63	—	—	—	—	—	—	—	0,63
MARSHALL-SZIGETEK	0,50	—	0,50	—	—	—	—	—	—	—	0,50
NAURU	0,20	—	0,20	—	—	—	—	—	—	—	0,20
PALAU	0,25	—	0,25	—	—	—	—	—	—	—	0,25
KELET-TIMOR	1,50	—	1,50	—	—	—	—	—	—	—	1,50
* Csendes-óceáni szigetek összesen	11,88	—	11,88	—	—	—	—	—	—	—	11,88
NYUGAT-AFRIKAI RÉGIÓ	—	—	—	—	—	—	—	—	—	—	—
A KARIB-SZIGETEK TÉRSÉGE	—	—	—	—	—	—	—	—	—	—	—
A CSENDES-ÓCEÁNI SZIGETEK TÉRSÉGE	—	—	—	—	—	—	—	—	—	—	—
AKCS-N BELÜLI KÖLTSÉGVETÉS	—	504,00	504,00	—	—	—	—	—	—	—	504,00
DÉL-AFRIKAI RÉGIÓ	—	—	—	—	—	—	—	—	—	—	—
DÉL- ÉS KELET-AFRIKAI RÉGIÓ	—	—	—	—	—	—	—	—	—	—	—
* AKCS regionális együttműködés összesen	—	504,00	504,00	—	—	—	—	—	—	—	504,00
ÖSSZES AKCS-ORSZÁG	—	—	—	—	—	—	—	—	—	—	—
IGAZGATÁSI ÉS PÉNZÜGYI KÖLTSÉGEK	—	—	—	—	—	—	—	—	189,38	—	189,38
* AKCS összesen	4 062,61	504,00	4 566,61	—	8,00	—	—	8,00	189,38	2,40	4 766,39
MAYOTTE	—	—	—	—	—	—	—	—	—	—	—
ÚJ-KALEDÓNIA	—	—	—	—	—	—	—	—	—	—	—
FRANCIA POLINÉZIA	—	—	—	—	—	—	—	—	—	—	—
SAINT-PIERRE ÉS MIQUELON	—	—	—	—	—	—	—	—	—	—	—
FRANCIA DÉLI TERÜLETEK	—	—	—	—	—	—	—	—	—	—	—
WALLIS ÉS FUTUNA	—	—	—	—	—	—	—	—	—	—	—
* Francia TOT összesen	—	—	—	—	—	—	—	—	—	—	—

(millió EUR)

	Cotonou								Végrehajrási költségek	Társfinanszí- rozás	Állam összesen
	„A” keret			„B” keret							
	Programoz- ható segély	Rip előirányzat – cotonoui programozás	Összesen„A” keret	Humanitárius segély és sür- gősségi segély	Adóssághenyhítés	Az exportbevétel- ingadozás kompenzáci- ója	Költségvetést befolyásoló egyéb ténye- zők	Összesen„B” keret			
ARUBA	—	—	—	—	—	—	—	—	—	—	—
HOLLAND ANTILLÁK	—	—	—	—	—	—	—	—	—	—	—
* Holland TOT összesen	—	—	—	—	—	—	—	—	—	—	—
ANGUILLA	—	—	—	—	—	—	—	—	—	—	—
BRIT ANTARKTISZI TERÜLET	—	—	—	—	—	—	—	—	—	—	—
BRIT INDIAI-ÓCEÁNI TERÜ- LET	—	—	—	—	—	—	—	—	—	—	—
KAJMÁN-SZIGETEK	—	—	—	—	—	—	—	—	—	—	—
FALKLAND-SZIGETEK	—	—	—	—	—	—	—	—	—	—	—
MONTERRAT	—	—	—	—	—	—	—	—	—	—	—
PITCAIRN-SZIGETEK	—	—	—	—	—	—	—	—	—	—	—
SZENT ILONA	—	—	—	—	—	—	—	—	—	—	—
TURKS- ÉS CAICOS-SZIGETEK	—	—	—	—	—	—	—	—	—	—	—
BRIT VIRGIN-SZIGETEK	—	—	—	—	—	—	—	—	—	—	—
* Brit TOT összesen	—	—	—	—	—	—	—	—	—	—	—
TOT REGIONÁLIS EGYÜTT- MŰKÖDÉS, FR	—	—	—	—	—	—	—	—	—	—	—
TOT REGIONÁLIS EGYÜTT- MŰKÖDÉS, NL	—	—	—	—	—	—	—	—	—	—	—
TOT REGIONÁLIS EGYÜTT- MŰKÖDÉS, UK	—	—	—	—	—	—	—	—	—	—	—
* TOT regionális együttmú- ködés	—	—	—	—	—	—	—	—	—	—	—
TOT ÖSSZESEN	—	—	—	—	—	—	—	—	—	—	—
* TOT összesen	—	—	—	—	—	—	—	—	—	—	—
* AKCS + TOT összesen	4 062,61	504,00	4 566,61	—	8,00	—	—	8,00	189,38	2,40	4 766,39

10. EFA

célhoz kötött pénzeszközök 2008. évi kumulatív/éves
HELYZETKÉP ESZKÖZÖK ÉS ÁLLAMOK SZERINTI BONTÁSBAN

(millió EUR)

	Cotonou								Végrehajtási költségek	Társfinanszírozás	Állam összesen
	„A” keret			„B” keret							
	Programozható segély	Rip előirányzat – cotonoui programozás	Összesen „A” keret	Humanitárius segély és sürgősségi segély	Adósságenyhítés	Az exportbevétel-ingadozás kompenzációja	Költségvetést befolyásoló egyéb tényezők	Összesen „B” keret			
ANGOLA	—	—	—	—	—	—	—	—	—	—	—
BENIN	—	—	—	—	—	—	—	—	—	—	—
BURKINA FASO	—	—	—	—	—	—	—	—	—	—	—
BOTSWANA	—	—	—	—	—	—	—	—	—	—	—
BURUNDI	—	—	—	—	—	—	—	—	—	—	—
KÖZÉP-AFRIKAI KÖZTÁRSASÁG	—	—	—	—	—	—	—	—	—	—	—
CSÁD	—	—	—	—	—	—	—	—	—	—	—
KAMERUN	—	—	—	—	—	—	—	—	—	—	—
KONGÓ	—	—	—	—	—	—	—	—	—	—	—
COMORE-SZIGETEK	—	—	—	—	—	—	—	—	—	—	—
ZÖLD-FOKI-SZIGETEK	—	—	—	—	—	—	—	—	—	—	—
DZSIBUTI	—	—	—	—	—	—	—	—	—	—	—
EGYENLÍTŐI-GUINEA	—	—	—	—	—	—	—	—	—	—	—
ERITREA	—	—	—	—	—	—	—	—	—	—	—
ETIÓPIA	—	—	—	—	—	—	—	—	—	—	—
GABON	—	—	—	—	—	—	—	—	—	—	—
GHÁNA	—	—	—	—	—	—	—	—	—	—	—
GAMBIA	—	—	—	—	—	—	—	—	—	—	—
BISSAU-GUINEA	1,50	—	1,50	—	—	—	—	—	—	—	1,50
GUINEA	—	—	—	—	—	—	—	—	—	—	—
ELEFÁNTCSONTPART	21,82	—	21,82	—	—	—	—	—	—	—	21,82
KENYA	—	—	—	—	—	—	—	—	—	—	—

(millió EUR)

	Cotonou								Végrehajtási költségek	Társfinanszírozás	Állam összesen
	„A” keret			„B” keret							
	Programozható segély	Rip előirányzat – cotonoui programozás	Összesen „A” keret	Humanitárius segély és sürgősségi segély	Adósságenyhítés	Az exportbevétel-ingadozás kompenzációja	Költségvetést befolyásoló egyéb tényezők	Összesen „B” keret			
LIBÉRIA	—	—	—	—	—	—	—	—	—	—	
LESOTHO	—	—	—	—	—	—	—	—	—	—	
MADAGASZKÁR	—	—	—	—	—	—	—	—	—	—	
MALAWI	26,00	—	26,00	—	—	—	—	—	—	26,00	
MAURITIUS	—	—	—	—	—	—	—	—	—	—	
MAURITÁNIA	—	—	—	—	—	—	—	—	—	—	
MALI	—	—	—	—	—	—	—	—	—	—	
MOZAMBIK	—	—	—	—	—	—	—	—	—	—	
NAMÍBIA	—	—	—	—	—	—	—	—	—	—	
NIGER	—	—	—	—	—	—	—	—	—	—	
RUANDA	—	—	—	—	—	—	—	—	—	—	
SZENEGÁL	—	—	—	—	—	—	—	—	—	—	
SEYCHELLE-SZIGETEK	—	—	—	—	—	—	—	—	—	—	
SIERRA LEONE	—	—	—	—	—	—	—	—	—	—	
SZOMÁLIA	—	—	—	—	—	—	—	—	—	—	
SÃO TOMÉ ÉS PRÍNCIPE	—	—	—	—	—	—	—	—	—	—	
SZUDÁN	—	—	—	—	—	—	—	—	—	—	
SZVÁZIFÖLD	—	—	—	—	—	—	—	—	—	—	
TANZÁNIA	—	—	—	—	—	—	—	—	—	—	
TOGO	—	—	—	—	—	—	—	—	—	—	
UGANDA	—	—	—	—	—	—	—	—	—	—	
NIGÉRIA	—	—	—	—	—	—	—	—	—	—	
ZAMBIA	—	—	—	—	—	—	—	—	—	—	
ZIMBABWE	—	—	—	—	—	—	—	—	—	—	
KONGÓI DEMOKRATIKUS KÖZTÁRSASÁG	—	—	—	—	—	—	—	—	—	—	
* Afrika összesen	49,32	—	49,32	—	—	—	—	—	—	49,32	

(millió EUR)

	Cotonou								Végrehajrási költségek	Társfinanszí- rozás	Állam összesen
	„A” keret			„B” keret							
	Programoz- ható segély	Rip előirányzat – cotonoui programozás	Összesen „A” keret	Humanitárius segély és sür- gősségi segély	Adósságenyhítés	Az exportbevétel- ingadozás kompenzáci- ója	Költségvetést befolyásoló egyéb ténye- zők	Összesen „B” keret			
ANTIGUA ÉS BARBUDA	—	—	—	—	—	—	—	—	—	—	
BARBADOS	—	—	—	—	—	—	—	—	—	—	
BELIZE	—	—	—	—	—	—	—	—	—	—	
BAHAMA-SZIGETEK	—	—	—	—	—	—	—	—	—	—	
DOMINIKAI KÖZTÁRSASÁG	—	—	—	—	—	—	—	—	—	—	
DOMINIKA	—	—	—	—	—	—	—	—	—	—	
GRENADA	—	—	—	—	—	—	—	—	—	—	
GUYANA	—	—	—	—	—	—	—	—	—	—	
HAITI	—	—	—	—	—	—	—	—	—	—	
JAMAICA	—	—	—	—	—	—	—	—	—	—	
SAINT KITTS ÉS NEVIS	—	—	—	—	—	—	—	—	—	—	
SAINT LUCIA	—	—	—	—	—	—	—	—	—	—	
SURINAME	—	—	—	—	—	—	—	—	—	—	
SAINT VINCENT ÉS GRENADINE-SZIGETEK	—	—	—	—	—	—	—	—	—	—	
TRINIDAD ÉS TOBAGO	—	—	—	—	—	—	—	—	—	—	
* Karib-szigetek összesen	—	—	—	—	—	—	—	—	—	—	
FIDZSI-SZIGETEK	—	—	—	—	—	—	—	—	—	—	
KIRIBATI	—	—	—	—	—	—	—	—	—	—	
PÁPUA ÚJ-GUINEA	—	—	—	—	—	—	—	—	—	—	
SALAMON-SZIGETEK	—	—	—	—	—	—	—	—	—	—	
TONGA	—	—	—	—	—	—	—	—	—	—	
TUVALU	0,20	—	0,20	—	—	—	—	—	—	0,20	
VANUATU	—	—	—	—	—	—	—	—	—	—	
SZAMOA	—	—	—	—	—	—	—	—	—	—	
NIUE	—	—	—	—	—	—	—	—	—	—	
COOK-SZIGETEK	—	—	—	—	—	—	—	—	—	—	

(millió EUR)

	Cotonou								Végrehajtási költségek	Társfinanszírozás	Állam összesen
	„A” keret			„B” keret							
	Programozható segély	Rip előirányzat – cotonoui programozás	Összesen „A” keret	Humanitárius segély és sürgősségi segély	Adósságyenhítés	Az exportbevétel-ingadozás kompenzációja	Költségvetést befolyásoló egyéb tényezők	Összesen „B” keret			
MIKRONÉZIA	—	—	—	—	—	—	—	—	—	—	
MARSHALL-SZIGETEK	—	—	—	—	—	—	—	—	—	—	
NAURU	—	—	—	—	—	—	—	—	—	—	
PALAU	—	—	—	—	—	—	—	—	—	—	
KELET-TIMOR	—	—	—	—	—	—	—	—	—	—	
* Csendes-óceáni szigetek összesen	0,20	—	0,20	—	—	—	—	—	—	0,20	
NYUGAT-AFRIKAI RÉGIÓ	—	—	—	—	—	—	—	—	—	—	
A KARIB-SZIGETEK TÉRSÉGE	—	—	—	—	—	—	—	—	—	—	
A CSENDES-ÓCEÁNI SZIGETEK TÉRSÉGE	—	—	—	—	—	—	—	—	—	—	
AKCS-N BELÜLI KÖLTSÉGVETÉS	—	50,10	50,10	—	—	—	—	—	—	50,10	
DÉL-AFRIKAI RÉGIÓ	—	—	—	—	—	—	—	—	—	—	
DÉL- ÉS KELET-AFRIKAI RÉGIÓ	—	—	—	—	—	—	—	—	—	—	
* AKCS regionális együttműködés összesen	—	50,10	50,10	—	—	—	—	—	—	50,10	
ÖSSZES AKCS-ORSZÁG	—	—	—	—	—	—	—	—	—	—	
IGAZGATÁSI ÉS PÉNZÜGYI KÖLTSÉGEK	—	—	—	—	—	—	—	—	30,78	—	30,78
* AKCS összesen	49,52	50,10	99,62	—	—	—	—	—	30,78	—	130,40
MAYOTTE	—	—	—	—	—	—	—	—	—	—	—
ÚJ-KALEDÓNIA	—	—	—	—	—	—	—	—	—	—	—
FRANCIA POLINÉZIA	—	—	—	—	—	—	—	—	—	—	—
SAINT-PIERRE ÉS MIQUELON	—	—	—	—	—	—	—	—	—	—	—
FRANCIA DÉLI TERÜLETEK	—	—	—	—	—	—	—	—	—	—	—
WALLIS ÉS FUTUNA	—	—	—	—	—	—	—	—	—	—	—
* Francia TOT összesen	—	—	—	—	—	—	—	—	—	—	—

(millió EUR)

	Cotonou								Végrehajtási költségek	Társfinanszírozás	Állam összesen
	„A” keret			„B” keret							
	Programozható segély	Rip előirányzat – cotonoui programozás	Összesen „A” keret	Humanitárius segély és sürgősségi segély	Adósságyenhítés	Az exportbevétel-ingadozás kompenzációja	Költségvetést befolyásoló egyéb tényezők	Összesen „B” keret			
ARUBA	—	—	—	—	—	—	—	—	—	—	—
HOLLAND ANTILLÁK	—	—	—	—	—	—	—	—	—	—	—
* Holland TOT összesen	—	—	—	—	—	—	—	—	—	—	—
ANGUILLA	—	—	—	—	—	—	—	—	—	—	—
BRIT ANTARKTISZI TERÜLET	—	—	—	—	—	—	—	—	—	—	—
BRIT INDIAI-ÓCEÁNI TERÜLET	—	—	—	—	—	—	—	—	—	—	—
KAJMÁN-SZIGETEK	—	—	—	—	—	—	—	—	—	—	—
FALKLAND-SZIGETEK	—	—	—	—	—	—	—	—	—	—	—
MONTERRAT	—	—	—	—	—	—	—	—	—	—	—
PITCAIRN-SZIGETEK	—	—	—	—	—	—	—	—	—	—	—
SZENT ILONA	—	—	—	—	—	—	—	—	—	—	—
TURKS- ÉS CAICOS-SZIGETEK	—	—	—	—	—	—	—	—	—	—	—
BRIT VIRGIN-SZIGETEK	—	—	—	—	—	—	—	—	—	—	—
* Brit TOT összesen	—	—	—	—	—	—	—	—	—	—	—
TOT REGIONÁLIS EGYÜTTMŰKÖDÉS, FR	—	—	—	—	—	—	—	—	—	—	—
TOT REGIONÁLIS EGYÜTTMŰKÖDÉS, NL	—	—	—	—	—	—	—	—	—	—	—
TOT REGIONÁLIS EGYÜTTMŰKÖDÉS, UK	—	—	—	—	—	—	—	—	—	—	—
* TOT regionális együttműködés	—	—	—	—	—	—	—	—	—	—	—
TOT ÖSSZESEN	—	—	—	—	—	—	—	—	—	—	—
* TOT összesen	—	—	—	—	—	—	—	—	—	—	—
* AKCS + TOT összesen	49,52	50,10	99,62	—	—	—	—	—	30,78	—	130,40

3.4.4. Táblázat

10. EFA

kifizetések 2008. évi kumulatív/éves

HELYZETKÉP ESZKÖZÖK ÉS ÁLLAMOK SZERINTI BONTÁSBAN

(millió EUR)

	Cotonou								Végrehajtási költségek	Társfinanszírozás	Állam összesen
	„A” keret			„B” keret							
	Programozható segély	Rip előirányzat – cotonoui programozás	Összesen „A” keret	Humanitárius segély és sürgősségi segély	Adósságenyhítés	Az exportbevétel-ingadozás kompenzációja	Költségvetést befolyásoló egyéb tényezők	Összesen „B” keret			
ANGOLA	—	—	—	—	—	—	—	—	—	—	—
BENIN	—	—	—	—	—	—	—	—	—	—	—
BURKINA FASO	—	—	—	—	—	—	—	—	—	—	—
BOTSWANA	—	—	—	—	—	—	—	—	—	—	—
BURUNDI	—	—	—	—	—	—	—	—	—	—	—
KÖZÉP-AFRIKAI KÖZTÁRSASÁG	—	—	—	—	—	—	—	—	—	—	—
CSÁD	—	—	—	—	—	—	—	—	—	—	—
KAMERUN	—	—	—	—	—	—	—	—	—	—	—
KONGÓ	—	—	—	—	—	—	—	—	—	—	—
COMORE-SZIGETEK	—	—	—	—	—	—	—	—	—	—	—
ZÖLD-FOKI-SZIGETEK	—	—	—	—	—	—	—	—	—	—	—
DZSIBUTI	—	—	—	—	—	—	—	—	—	—	—
EGYENLÍTŐI-GUINEA	—	—	—	—	—	—	—	—	—	—	—
ERITREA	—	—	—	—	—	—	—	—	—	—	—
ETIÓPIA	—	—	—	—	—	—	—	—	—	—	—
GABON	—	—	—	—	—	—	—	—	—	—	—
GHÁNA	—	—	—	—	—	—	—	—	—	—	—
GAMBIA	—	—	—	—	—	—	—	—	—	—	—
BISSAU-GUINEA	1,24	—	1,24	—	—	—	—	—	—	—	1,24
GUINEA	—	—	—	—	—	—	—	—	—	—	—
ELEFÁNTCSONTPART	14,40	—	14,40	—	—	—	—	—	—	—	14,40
KENYA	—	—	—	—	—	—	—	—	—	—	—

(millió EUR)

	Cotonou								Végrehajtási költségek	Társfinanszírozás	Állam összesen
	„A” keret			„B” keret							
	Programozható segély	Rip előirányzat – cotonoui programozás	Összesen „A” keret	Humanitárius segély és sürgősségi segély	Adósságenyhítés	Az exportbevétel-ingadozás kompenzációja	Költségvetést befolyásoló egyéb tényezők	Összesen „B” keret			
LIBÉRIA	—	—	—	—	—	—	—	—	—	—	
LESOTHO	—	—	—	—	—	—	—	—	—	—	
MADAGASZKÁR	—	—	—	—	—	—	—	—	—	—	
MALAWI	26,00	—	26,00	—	—	—	—	—	—	26,00	
MAURITIUS	—	—	—	—	—	—	—	—	—	—	
MAURITÁNIA	—	—	—	—	—	—	—	—	—	—	
MALI	—	—	—	—	—	—	—	—	—	—	
MOZAMBIK	—	—	—	—	—	—	—	—	—	—	
NAMÍBIA	—	—	—	—	—	—	—	—	—	—	
NIGER	—	—	—	—	—	—	—	—	—	—	
RUANDA	—	—	—	—	—	—	—	—	—	—	
SZENEGÁL	—	—	—	—	—	—	—	—	—	—	
SEYCHELLE-SZIGETEK	—	—	—	—	—	—	—	—	—	—	
SIERRA LEONE	—	—	—	—	—	—	—	—	—	—	
SZOMÁLIA	—	—	—	—	—	—	—	—	—	—	
SÃO TOMÉ ÉS PRÍNCIPE	—	—	—	—	—	—	—	—	—	—	
SZUDÁN	—	—	—	—	—	—	—	—	—	—	
SZVÁZIFÖLD	—	—	—	—	—	—	—	—	—	—	
TANZÁNIA	—	—	—	—	—	—	—	—	—	—	
TOGO	—	—	—	—	—	—	—	—	—	—	
UGANDA	—	—	—	—	—	—	—	—	—	—	
NIGÉRIA	—	—	—	—	—	—	—	—	—	—	
ZAMBIA	—	—	—	—	—	—	—	—	—	—	
ZIMBABWE	—	—	—	—	—	—	—	—	—	—	
KONGÓI DEMOKRATIKUS KÖZTÁRSASÁG	—	—	—	—	—	—	—	—	—	—	
* Afrika összesen	41,64	—	41,64	—	—	—	—	—	—	41,64	

(millió EUR)

	Cotonou								Végrehajtási költségek	Társfinanszírozás	Állam összesen
	„A” keret			„B” keret							
	Programozható segély	Rip előirányzat – cotonoui programozás	Összesen „A” keret	Humanitárius segély és sürgősségi segély	Adóssághenyhítés	Az exportbevétel-ingadozás kompenzációja	Költségvetést befolyásoló egyéb tényezők	Összesen „B” keret			
ANTIGUA ÉS BARBUDA	—	—	—	—	—	—	—	—	—	—	
BARBADOS	—	—	—	—	—	—	—	—	—	—	
BELIZE	—	—	—	—	—	—	—	—	—	—	
BAHAMA-SZIGETEK	—	—	—	—	—	—	—	—	—	—	
DOMINIKAI KÖZTÁRSASÁG	—	—	—	—	—	—	—	—	—	—	
DOMINIKA	—	—	—	—	—	—	—	—	—	—	
GRENADA	—	—	—	—	—	—	—	—	—	—	
GUYANA	—	—	—	—	—	—	—	—	—	—	
HAITI	—	—	—	—	—	—	—	—	—	—	
JAMAICA	—	—	—	—	—	—	—	—	—	—	
SAINT KITTS ÉS NEVIS	—	—	—	—	—	—	—	—	—	—	
SAINT LUCIA	—	—	—	—	—	—	—	—	—	—	
SURINAME	—	—	—	—	—	—	—	—	—	—	
SAINT VINCENT ÉS GRENADINE-SZIGETEK	—	—	—	—	—	—	—	—	—	—	
TRINIDAD ÉS TOBAGO	—	—	—	—	—	—	—	—	—	—	
* Karib-szigetek összesen	—	—	—	—	—	—	—	—	—	—	
FIDZSI-SZIGETEK	—	—	—	—	—	—	—	—	—	—	
KIRIBATI	—	—	—	—	—	—	—	—	—	—	
PÁPUA ÚJ-GUINEA	—	—	—	—	—	—	—	—	—	—	
SALAMON-SZIGETEK	—	—	—	—	—	—	—	—	—	—	
TONGA	—	—	—	—	—	—	—	—	—	—	
TUVALU	0,16	—	0,16	—	—	—	—	—	—	0,16	
VANUATU	—	—	—	—	—	—	—	—	—	—	
SZAMOA	—	—	—	—	—	—	—	—	—	—	
NIUE	—	—	—	—	—	—	—	—	—	—	
COOK-SZIGETEK	—	—	—	—	—	—	—	—	—	—	

(millió EUR)

	Cotonou								Végrehajtási költségek	Társfinanszírozás	Állam összesen
	„A” keret			„B” keret							
	Programozható segély	Rip előirányzat – cotonouai programozás	Összesen „A” keret	Humanitárius segély és sürgősségi segély	Adósságenyhítés	Az exportbevétel-ingadozás kompenzációja	Költségvetést befolyásoló egyéb tényezők	Összesen „B” keret			
MIKRONÉZIA	—	—	—	—	—	—	—	—	—	—	
MARSHALL-SZIGETEK	—	—	—	—	—	—	—	—	—	—	
NAURU	—	—	—	—	—	—	—	—	—	—	
PALAU	—	—	—	—	—	—	—	—	—	—	
KELET-TIMOR	—	—	—	—	—	—	—	—	—	—	
* Csendes-óceáni szigetek összesen	0,16	—	0,16	—	—	—	—	—	—	0,16	
NYUGAT-AFRIKAI RÉGIÓ	—	—	—	—	—	—	—	—	—	—	
A KARIB-SZIGETEK TÉRSÉGE	—	—	—	—	—	—	—	—	—	—	
A CSENDES-ÓCEÁNI SZIGETEK TÉRSÉGE	—	—	—	—	—	—	—	—	—	—	
AKCS-N BELÜLI KÖLTSÉGVETÉS	—	18,20	18,20	—	—	—	—	—	—	18,20	
DÉL-AFRIKAI RÉGIÓ	—	—	—	—	—	—	—	—	—	—	
DÉL- ÉS KELET-AFRIKAI RÉGIÓ	—	—	—	—	—	—	—	—	—	—	
* AKCS regionális együttműködés összesen	—	18,20	18,20	—	—	—	—	—	—	18,20	
ÖSSZES AKCS-ORSZÁG	—	—	—	—	—	—	—	—	—	—	
IGAZGATÁSI ÉS PÉNZÜGYI KÖLTSÉGEK	—	—	—	—	—	—	—	29,78	—	29,78	
* AKCS összesen	41,79	18,20	59,99	—	—	—	—	29,78	—	89,77	
MAYOTTE	—	—	—	—	—	—	—	—	—	—	
ÚJ-KALEDÓNIA	—	—	—	—	—	—	—	—	—	—	
FRANCIA POLINÉZIA	—	—	—	—	—	—	—	—	—	—	
SAINT-PIERRE ÉS MIQUELON	—	—	—	—	—	—	—	—	—	—	
FRANCIA DÉLI TERÜLETEK	—	—	—	—	—	—	—	—	—	—	
WALLIS ÉS FUTUNA	—	—	—	—	—	—	—	—	—	—	
* Francia TOT összesen	—	—	—	—	—	—	—	—	—	—	

(millió EUR)

	Cotonou								Végrehajtási költségek	Társfinanszírozás	Állam összesen
	„A” keret			„B” keret							
	Programozható segély	Rip előirányzat – cotonoui programozás	Összesen „A” keret	Humanitárius segély és sürgősségi segély	Adóssághelyítés	Az exportbevétel-ingadozás kompenzációja	Költségvetést befolyásoló egyéb tényezők	Összesen „B” keret			
ARUBA	—	—	—	—	—	—	—	—	—	—	—
HOLLAND ANTILLÁK	—	—	—	—	—	—	—	—	—	—	—
* Holland TOT összesen	—	—	—	—	—	—	—	—	—	—	—
ANGUILLA	—	—	—	—	—	—	—	—	—	—	—
BRIT ANTARKTISZI TERÜLET	—	—	—	—	—	—	—	—	—	—	—
BRIT INDIAI-ÓCEÁNI TERÜLET	—	—	—	—	—	—	—	—	—	—	—
KAJMÁN-SZIGETEK	—	—	—	—	—	—	—	—	—	—	—
FALKLAND-SZIGETEK	—	—	—	—	—	—	—	—	—	—	—
MONTSERRAT	—	—	—	—	—	—	—	—	—	—	—
PITCAIRN-SZIGETEK	—	—	—	—	—	—	—	—	—	—	—
SZENT ILONA	—	—	—	—	—	—	—	—	—	—	—
TURKS- ÉS CAICOS-SZIGETEK	—	—	—	—	—	—	—	—	—	—	—
BRIT VIRGIN-SZIGETEK	—	—	—	—	—	—	—	—	—	—	—
* Brit TOT összesen	—	—	—	—	—	—	—	—	—	—	—
TOT REGIONÁLIS EGYÜTTMŰKÖDÉS, FR	—	—	—	—	—	—	—	—	—	—	—
TOT REGIONÁLIS EGYÜTTMŰKÖDÉS, NL	—	—	—	—	—	—	—	—	—	—	—
TOT REGIONÁLIS EGYÜTTMŰKÖDÉS, UK	—	—	—	—	—	—	—	—	—	—	—
* TOT regionális együttműködés	—	—	—	—	—	—	—	—	—	—	—
TOT ÖSSZESEN	—	—	—	—	—	—	—	—	—	—	—
* TOT összesen	—	—	—	—	—	—	—	—	—	—	—
* AKCS + TOT összesen	41,79	18,20	59,99	—	—	—	—	—	29,78	—	89,77

3.5.1. Táblázat bontásban
összes EFA
2008. évi kumulatív
HELYZETKÉP ÁLLAMOK SZERINTI

(millió EUR)

	Határozatok			Célhoz kötött pénzeszközök			Kifizetések		
	Lomé	Cotonou	Összesen	Lomé	Cotonou	Összesen	Lomé	Cotonou	Összesen
ANGOLA	258,59	208,67	467,26	250,31	147,46	397,77	235,84	100,91	336,75
BENIN	321,77	459,21	780,98	319,97	290,68	610,65	319,77	213,01	532,78
BURKINA FASO	574,40	799,51	1 373,91	572,62	442,77	1 015,39	564,93	417,32	982,24
BOTSWANA	121,82	98,77	220,59	119,86	94,00	213,86	117,21	63,38	180,59
BURUNDI	231,16	318,08	549,25	230,36	196,95	427,31	227,16	140,91	368,07
KÖZÉP-AFRIKAI KÖZTÁRSASÁG	189,12	146,35	335,47	189,06	54,21	243,27	188,64	40,94	229,58
CSÁD	355,86	270,03	625,89	353,47	181,98	535,44	341,12	110,27	451,39
KAMERUN	629,75	292,81	922,56	629,24	144,32	773,56	617,78	98,85	716,63
KONGÓ	51,35	140,06	191,41	49,85	115,96	165,80	47,19	91,95	139,14
COMORE-SZIGETEK	50,14	41,34	91,48	50,12	32,22	82,34	50,06	17,68	67,74
ZÖLD-FOKI-SZIGETEK	93,47	73,89	167,36	92,22	45,51	137,73	91,28	24,29	115,56
DZSIBUTI	52,81	41,90	94,71	50,20	14,20	64,40	49,77	6,72	56,49
EGYENLÍTŐI-GUINEA	24,52	8,99	33,52	24,16	8,00	32,16	23,98	4,52	28,50
ERITREA	72,80	117,45	190,25	72,80	78,10	150,90	72,80	27,66	100,45
ETIÓPIA	886,91	895,96	1 782,87	880,43	539,69	1 420,12	836,51	503,96	1 340,47
GABON	131,30	71,65	202,95	131,13	51,67	182,80	131,04	29,99	161,03
GHÁNA	478,50	606,63	1 085,13	477,15	309,98	787,13	473,47	211,08	684,55
GAMBIA	63,98	58,04	122,02	63,82	48,61	112,44	61,44	12,58	74,02
BISSAU-GUINEA	103,42	124,11	227,52	103,01	79,66	182,67	100,93	68,89	169,82
GUINEA	411,30	119,87	531,17	397,25	84,82	482,06	381,24	30,44	411,68
ELEFÁNTCSONTPART	636,88	253,05	889,93	634,63	171,74	806,37	625,85	135,37	761,22
KENYA	473,30	316,60	789,90	467,18	237,66	704,84	461,04	178,92	639,97

(millió EUR)

	Határozatok			Célhoz kötött pénzeszközök			Kifizetések		
	Lomé	Cotonou	Összesen	Lomé	Cotonou	Összesen	Lomé	Cotonou	Összesen
LIBÉRIA	55,20	136,51	191,71	54,46	105,33	159,79	52,26	65,36	117,61
LESOTHO	166,62	131,79	298,40	166,37	74,67	241,04	163,93	27,84	191,77
MADAGASZKÁR	492,37	810,59	1 302,97	491,22	453,84	945,06	490,34	399,34	889,68
MALAWI	520,77	395,30	916,07	519,35	283,70	803,05	510,50	203,07	713,57
MAURITIUS	93,86	67,98	161,84	93,86	66,97	160,82	83,03	60,40	143,43
MAURITÁNIA	324,91	193,93	518,84	322,95	125,60	448,56	322,29	81,90	404,19
MALI	545,45	778,45	1 323,90	543,08	442,39	985,47	539,58	400,05	939,64
MOZAMBIK	660,63	996,03	1 656,67	655,18	542,83	1 198,01	638,60	458,77	1 097,37.
NAMÍBIA	173,34	107,89	281,23	173,17	95,96	269,13	171,83	58,74	230,57
NIGER	355,12	639,71	994,83	352,45	404,59	757,04	347,57	306,87	654,44
RUANDA	376,80	395,19	771,99	375,86	210,42	586,28	369,66	189,67	559,33
SZENEGÁL	436,73	435,04	871,76	433,41	273,87	707,28	426,45	151,35	577,80
SEYCHELLE-SZIGETEK	15,54	5,54	21,08	15,54	2,75	18,29	15,54	2,02	17,56
SIERRA LEONE	216,76	308,54	525,30	213,20	219,10	432,30	203,83	147,10	350,93
SZOMÁLIA	68,19	280,33	348,52	67,93	175,45	243,37	64,47	125,39	189,86
SÃO TOMÉ ÉS PRÍNCIPE	30,74	16,35	47,09	30,74	10,45	41,20	30,74	8,82	39,56
SZUDÁN	270,04	206,64	476,67	258,05	183,67	441,72	221,09	167,83	388,92
SZVÁZIFÖLD	102,99	42,92	145,91	102,88	25,69	128,57	88,51	14,04	102,55
TANZÁNIA	860,91	426,74	1 287,66	857,82	392,94	1 250,76	843,90	320,95	1 164,85
TOGO	95,10	85,07	180,17	93,80	32,60	126,40	90,51	21,64	112,15
UGANDA	822,46	561,02	1 383,49	819,64	304,80	1 124,44	812,57	193,61	1 006,18
NIGÉRIA	256,91	469,97	726,88	252,09	361,92	614,01	228,54	262,75	491,29
ZAMBIA	746,38	734,42	1 480,80	745,62	350,65	1 096,28	739,79	304,74	1 044,53
ZIMBABWE	292,04	56,49	348,52	291,66	50,01	341,67	288,89	28,77	317,66
KONGÓI DEMOKRATIKUS KÖZTÁRSASÁG	245,79	562,35	808,14	238,22	439,70	677,92	223,68	320,03	543,71
* Afrika összesen	14 438,80	14 307,78	28 746,58	14 327,40	9 000,08	23 327,48	13 987,14	6 850,70	20 837,84

(millió EUR)

	Határozatok			Célhoz kötött pénzeszközök			Kifizetések		
	Lomé	Cotonou	Összesen	Lomé	Cotonou	Összesen	Lomé	Cotonou	Összesen
ANTIGUA ÉS BARBUDA	4,29	7,25	11,54	4,26	6,77	11,03	4,13	4,88	9,02
BARBADOS	16,37	12,23	28,60	16,05	11,83	27,88	15,42	7,73	23,14
BELIZE	36,79	8,88	45,67	36,79	8,57	45,36	35,63	5,30	40,93
BAHAMA-SZIGETEK	13,77	7,58	21,34	13,77	0,08	13,85	13,77	0,08	13,85
DOMINIKAI KÖZTÁRSASÁG	285,51	165,59	451,11	285,44	147,85	433,29	275,53	84,42	359,96
DOMINIKA	62,46	15,90	78,36	62,21	11,84	74,05	62,16	5,45	67,61
GRENADA	23,62	28,67	52,30	23,57	20,02	43,60	23,18	14,61	37,79
GUYANA	119,50	65,77	185,27	117,98	43,38	161,36	109,96	34,91	144,88
HAITI	221,99	310,60	532,59	221,58	253,75	475,33	220,25	177,73	397,97
JAMAICA	334,63	181,19	515,81	331,14	94,45	425,59	295,10	73,87	368,96
SAINT KITTS ÉS NEVIS	11,44	6,17	17,60	11,44	3,90	15,34	11,44	2,37	13,80
SAINT LUCIA	87,27	24,93	112,20	85,41	21,82	107,23	68,59	0,67	69,26
SURINAME	42,72	49,50	92,23	42,10	41,74	83,84	34,26	25,44	59,71
SAINT VINCENT ÉS GRENADINE-SZIGETEK	74,54	19,82	94,37	73,99	6,29	80,28	70,08	4,45	74,54
TRINIDAD ÉS TOBAGO	59,19	35,88	95,08	57,68	33,75	91,44	52,00	8,53	60,53
* Karib-szigetek összesen	1 394,10	939,96	2 334,07	1 383,40	706,05	2 089,46	1 291,49	450,45	1 741,94
FIDZSI-SZIGETEK	44,43	25,62	70,05	44,33	22,74	67,07	44,33	12,53	56,86
KIRIBATI	17,70	11,91	29,61	17,66	10,53	28,20	17,51	7,49	25,01
PÁPUA ÚJ-GUINEA	232,95	161,96	394,91	229,65	81,45	311,10	227,04	46,08	273,13
SALAMON-SZIGETEK	120,21	22,01	142,22	119,78	11,75	131,53	119,69	6,64	126,32
TONGA	14,32	7,69	22,01	14,31	5,76	20,07	14,23	4,46	18,69
TUVALU	4,04	5,77	9,80	4,04	5,33	9,37	3,69	4,63	8,32
VANUATU	27,22	25,12	52,34	27,22	21,12	48,34	27,22	18,66	45,88
SZAMOA	39,64	28,41	68,06	39,64	26,57	66,21	39,64	14,97	54,62
NIUE	—	2,60	2,60	—	2,53	2,53	—	2,08	2,08
COOK-SZIGETEK	—	3,95	3,95	—	2,54	2,54	—	2,49	2,49
MIKRONÉZIA	—	6,83	6,83	—	5,99	5,99	—	3,43	3,43
MARSHALL-SZIGETEK	—	5,10	5,10	—	4,46	4,46	—	2,24	2,24
NAURU	—	2,50	2,50	—	2,25	2,25	—	1,15	1,15

	Határozatok			Célhoz kötött pénzeszközök			Kifizetések		
	Lomé	Cotonou	Összesen	Lomé	Cotonou	Összesen	Lomé	Cotonou	Összesen
PALAU	—	2,85	2,85	—	2,52	2,52	—	1,09	1,09
KELET-TIMOR	—	19,50	19,50	—	7,22	7,22	—	3,83	3,83
* Csendes-óceáni szigetek összesen	500,51	331,83	832,34	496,63	212,75	709,38	493,35	131,78	625,13
NYUGAT-AFRIKAI RÉGIÓ	264,66	284,53	549,19	261,17	184,42	445,59	246,72	85,14	331,86
KÖZÉP-AFRIKAI RÉGIÓ	82,74	80,21	162,94	82,48	56,99	139,47	80,62	32,10	112,72
KELET-AFRIKAI RÉGIÓ	164,80	—	164,80	155,49	—	155,49	137,68	—	137,68
DÉL-AFRIKAI RÉGIÓ	83,38	—	83,38	80,34	—	80,34	74,26	—	74,26
AZ INDIAI ÓCEÁN TÉRSÉGE	24,36	—	24,36	21,98	—	21,98	17,10	—	17,10
A KARIB-SZIGETEK TÉRSÉGE	69,55	146,26	215,81	68,06	118,52	186,58	56,78	61,91	118,69
A CSENDES-ÓCEÁNI SZIGETEK TÉRSÉGE	33,97	40,59	74,55	33,76	39,64	73,40	32,55	28,12	60,68
MULTIREGIONÁLIS (PALOP)	10,83	25,67	36,50	10,38	7,32	17,70	10,24	3,78	14,02
AKCS-N BELÜLI KÖLTSÉGVETÉS	741,11	50,00	791,11	679,49	50,00	729,49	563,73	50,00	613,73
AKCS REGIONÁLIS EGYÜTTMŰKÖDÉS	1 182,31	3 548,63	4 730,94	1 167,16	2 672,18	3 839,34	1 152,54	1 528,74	2 681,28
ESA RÉGIÓ (KELET- ÉS DÉL-AFRIKA)	—	337,83	337,83	—	295,44	295,44	—	140,70	140,70
SADC RÉGIÓ (DÉL-AFRIKAI FEJLESZTÉSI KÖZÖSSÉG)	—	164,18	164,18	—	95,39	95,39	—	33,28	33,28
* AKCS regionális együttműködés összesen	2 657,70	4 677,90	7 335,60	2 560,32	3 519,90	6 080,22	2 372,24	1 963,77	4 336,00
ÖSSZES AKCS-ORSZÁG	1 416,80	176,00	1 592,81	1 416,70	169,09	1 585,79	1 401,14	150,34	1 551,48
IGAZGATÁSI ÉS PÉNZÜGYI KÖLTSÉGEK	45,10	627,32	672,43	44,25	449,52	493,78	41,93	427,20	469,14
* AKCS összesen	20 453,03	21 060,80	41 513,82	20 228,70	14 057,40	34 286,10	19 587,30	9 974,23	29 561,53
MAYOTTE	14,11	24,24	38,34	14,11	2,93	17,04	14,11	0,97	15,08
ÚJ-KALEDÓNIA	34,34	30,21	64,55	34,15	30,09	64,25	33,68	21,38	55,06
FRANCIA POLINÉZIA	33,63	20,93	54,56	33,63	11,79	45,43	33,63	7,92	41,55
SAINT-PIERRE ÉS MIQUELON	7,01	18,94	25,95	7,01	18,88	25,89	7,01	12,45	19,46
FRANCIA DÉLI TERÜLETEK	0,00	—	0,00	0,00	—	0,00	0,00	—	0,00
WALLIS ÉS FUTUNA	6,13	16,99	23,12	6,13	2,36	8,48	6,13	1,08	7,21
TARTALÉK, NEMZ. SEGÉLYPROG. TOT FR	—	—	—	—	—	—	—	—	—
* Francia TOT összesen	95,22	111,32	206,54	95,03	66,05	161,09	94,56	43,81	138,37

(millió EUR)

	Határozatok			Célhoz kötött pénzeszközök			Kifizetések		
	Lomé	Cotonou	Összesen	Lomé	Cotonou	Összesen	Lomé	Cotonou	Összesen
ARUBA	8,06	11,46	19,52	8,03	11,04	19,07	7,53	7,08	14,61
HOLLAND ANTILLÁK	30,03	50,93	80,96	29,24	49,55	78,79	28,29	6,83	35,11
* Holland TOT összesen	38,09	62,39	100,48	37,26	60,60	97,86	35,82	13,90	49,72
ANGUILLA	3,86	12,24	16,10	3,86	8,29	12,15	3,86	5,90	9,76
BRIT ANTARKTISZI TERÜLET	—	—	—	—	—	—	—	—	—
BRIT INDIAI-ÓCEÁNI TERÜLET	1,67	—	1,67	1,65	—	1,65	1,60	—	1,60
KAJMÁN-SZIGETEK	1,17	7,00	8,17	1,17	6,76	7,92	1,17	1,95	3,12
FALKLAND-SZIGETEK	5,69	4,55	10,24	5,69	4,52	10,22	5,69	1,51	7,21
MONTERRAT	4,24	23,27	27,51	4,24	16,85	21,09	4,24	8,28	12,51
PITCAIRN-SZIGETEK	1,15	2,35	3,50	1,15	—	1,15	1,15	—	1,15
SZENT ILONA	0,06	17,94	18,00	0,06	17,82	17,88	0,06	13,52	13,58
TURKS- ÉS CAICOS-SZIGETEK	6,95	14,66	21,61	6,95	10,55	17,50	6,95	8,55	15,50
BRIT VIRGIN-SZIGETEK	4,32	1,00	5,32	4,31	0,07	4,38	4,31	0,04	4,35
* Brit TOT összesen	29,11	83,01	112,12	29,08	64,86	93,94	29,03	39,75	68,78
TOT REGIONÁLIS EGYÜTTMŰKÖDÉS, FR	5,42	—	5,42	5,37	—	5,37	4,66	—	4,66
TOT REGIONÁLIS EGYÜTTMŰKÖDÉS, NL	1,00	—	1,00	0,46	—	0,46	0,46	—	0,46
TOT REGIONÁLIS EGYÜTTMŰKÖDÉS, UK	1,64	—	1,64	—	—	—	—	—	—
TOT REGIONÁLIS EGYÜTTMŰKÖDÉS	8,49	49,58	58,07	8,49	39,90	48,38	8,49	9,36	17,84
* TOT regionális együttműködés	16,55	49,58	66,13	14,32	39,90	54,21	13,60	9,36	22,96
TOT ÖSSZESEN	0,96	2,00	2,96	0,96	0,89	1,86	0,96	0,73	1,69
* TOT összesen	179,92	308,30	488,22	176,65	232,30	408,95	173,96	107,55	281,51
* AKCS + TOT összesen	20 632,95	21 369,09	42 002,04	20 405,36	14 289,69	34 695,05	19 761,26	10 081,78	29 843,03

3.5.2. Táblázat

összes EFA

2008. évi éves

HELYZETKÉP ÁLLAMOK SZERINTI BONTÁSBAN

(millió EUR)

	Határozatok			Célhoz kötött pénzeszközök			Kifizetések		
	Lomé	Cotonou	Összesen	Lomé	Cotonou	Összesen	Lomé	Cotonou	Összesen
ANGOLA	- 2,02	36,69	34,68	4,17	16,57	20,74	5,73	13,02	18,75
BENIN	- 0,02	140,90	140,88	0,09	70,15	70,24	0,90	76,77	77,68
BURKINA FASO	- 0,14	337,94	337,80	0,53	10,56	11,08	8,36	75,60	83,96
BOTSWANA	- 0,57	—	- 0,57	- 1,28	6,87	5,59	1,71	16,80	18,51
BURUNDI	- 0,00	51,50	51,50	- 0,19	14,75	14,56	0,01	37,12	37,13
KÖZÉP-AFRIKAI KÖZTÁRSASÁG	- 1,64	28,00	26,36	0,06	10,79	10,85	1,24	16,38	17,62
CSÁD	- 0,50	42,53	42,03	- 1,09	38,97	37,88	6,45	55,64	62,09
KAMERUN	- 0,06	114,50	114,44	2,03	34,39	36,42	3,44	37,38	40,82
KONGÓ	- 1,00	16,47	15,47	1,66	22,91	24,58	1,18	24,47	25,64
COMORE-SZIGETEK	- 0,26	3,09	2,83	- 0,07	9,76	9,69	- 0,02	4,40	4,38
ZÖLD-FOKI-SZIGETEK	- 0,75	18,10	17,35	0,08	20,09	20,17	2,99	7,69	10,68
DZSIBUTI	- 0,00	1,30	1,30	- 0,79	6,38	5,58	0,25	3,45	3,70
EGYENLÍTŐI-GUINEA	- 0,01	—	- 0,01	- 0,31	4,09	3,78	0,23	0,88	1,11
ERITREA	- 7,67	- 0,65	- 8,32	- 6,90	19,51	12,61	- 6,19	4,33	- 1,86
ETIÓPIA	- 3,67	303,82	300,15	- 6,63	97,18	90,55	29,24	177,28	206,52
GABON	- 0,06	1,20	1,14	- 0,20	6,88	6,68	- 0,10	9,39	9,29
GHÁNA	- 1,47	250,98	249,51	- 1,21	35,27	34,06	2,56	74,67	77,23
GAMBIA	- 1,77	3,50	1,73	- 0,14	7,95	7,81	0,02	5,66	5,68
BISSAU-GUINEA	- 0,63	22,96	22,33	- 0,05	21,50	21,45	6,63	19,37	26,00
GUINEA	- 1,84	—	- 1,84	- 0,75	72,21	71,45	4,11	20,82	24,92
ELEFÁNTCSONTPART	- 0,35	41,01	40,65	4,03	59,58	63,61	19,46	66,86	86,32
KENYA	- 1,32	—	- 1,32	- 3,21	14,19	10,97	3,85	18,95	22,80

(millió EUR)

	Határozatok			Célhoz kötött pénzeszközök			Kifizetések		
	Lomé	Cotonou	Összesen	Lomé	Cotonou	Összesen	Lomé	Cotonou	Összesen
LIBÉRIA	- 0,46	11,15	10,69	- 0,48	41,56	41,08	- 0,12	13,70	13,58
LESOTHO	- 0,01	28,00	27,99	0,05	40,27	40,32	0,75	16,03	16,78
MADAGASZKÁR	0,03	297,09	297,12	- 0,29	56,85	56,55	3,31	64,80	68,11
MALAWI	0,01	90,00	90,01	- 0,49	90,10	89,61	8,33	76,28	84,61
MAURITIUS	- 0,00	—	- 0,00	- 0,00	11,67	11,67	0,06	22,33	22,38
MAURITÁNIA	- 0,76	- 0,09	- 0,84	- 1,05	5,87	4,81	0,90	26,57	27,47
MALI	- 1,52	320,27	318,75	0,23	60,17	60,40	8,12	82,94	91,05
MOZAMBIK	- 0,01	411,05	411,04	2,76	60,32	63,08	9,14	86,32	95,46
NAMÍBIA	- 0,60	9,50	8,90	- 0,03	12,61	12,58	0,00	13,56	13,56
NIGER	—	209,77	209,77	0,54	72,28	72,82	3,71	90,44	94,15
RUANDA	- 0,17	176,95	176,77	0,60	28,10	28,70	1,28	61,30	62,57
SZENEGÁL	- 3,18	133,69	130,51	- 0,44	55,65	55,22	13,56	70,48	84,04
SEYCHELLE-SZIGETEK	- 0,02	0,25	0,23	—	0,18	0,18	—	0,51	0,51
SIERRA LEONE	- 0,01	70,17	70,16	4,39	44,73	49,12	0,48	19,22	19,70
SZOMÁLIA	- 0,12	86,15	86,03	0,92	41,76	42,68	3,03	41,90	44,93
SÃO TOMÉ ÉS PRÍNCIPE	- 0,57	1,50	0,93	- 0,56	1,38	0,82	0,05	2,74	2,79
SZUDÁN	0,47	- 0,59	- 0,12	- 1,10	13,94	12,85	2,24	20,63	22,87
SZVÁZIFÖLD	- 0,06	2,50	2,44	- 0,13	1,17	1,04	2,21	3,16	5,38
TANZÁNIA	- 0,52	11,00	10,48	1,06	63,43	64,49	10,38	90,26	100,64
TOGO	- 0,04	22,47	22,43	9,63	15,35	24,98	13,31	9,31	22,62
UGANDA	- 0,46	250,90	250,44	1,65	42,17	43,83	31,19	89,34	120,54
NIGÉRIA	- 0,02	- 0,44	- 0,46	13,91	68,42	82,33	13,52	41,91	55,43
ZAMBIA	- 0,77	346,00	345,23	4,25	54,36	58,61	8,33	76,60	84,93
ZIMBABWE	- 0,54	—	- 0,54	- 0,40	13,26	12,86	- 0,31	12,03	11,73
KONGÓI DEMOKRATIKUS KÖZTÁRSASÁG	- 1,37	30,00	28,63	7,81	84,80	92,61	13,03	69,91	82,94
* Afrika összesen	- 36,47	3 921,11	3 884,64	32,67	1 580,93	1 613,60	238,55	1 869,22	2 107,77

(millió EUR)

	Határozatok			Célhoz kötött pénzeszközök			Kifizetések		
	Lomé	Cotonou	Összesen	Lomé	Cotonou	Összesen	Lomé	Cotonou	Összesen
ANTIGUA ÉS BARBUDA	—	—	—	—	0,21	0,21	—	1,53	1,53
BARBADOS	- 1,54	—	- 1,54	- 1,55	0,02	- 1,52	0,32	3,33	3,65
BELIZE	- 0,15	—	- 0,15	—	4,05	4,05	1,00	2,81	3,81
BAHAMA-SZIGETEK	—	—	—	—	—	—	—	—	—
DOMINIKAI KÖZTÁRSASÁG	- 3,23	7,11	3,88	- 2,35	18,52	16,17	7,46	17,37	24,83
DOMINIKA	- 0,91	0,57	- 0,34	- 0,23	10,93	10,70	0,11	5,07	5,17
GRENADA	0,01	1,00	1,01	—	11,02	11,02	—	5,70	5,70
GUYANA	- 0,29	3,96	3,68	1,97	0,00	1,98	7,76	8,01	15,77
HAITI	- 16,03	30,00	13,97	- 15,90	68,32	52,42	2,00	57,96	59,96
JAMAICA	- 0,89	74,52	73,62	0,92	14,80	15,71	30,88	11,37	42,25
SAINT KITTS ÉS NEVIS	- 0,01	—	- 0,01	- 0,00	0,43	0,42	—	1,24	1,24
SAINT LUCIA	0,38	1,20	1,57	- 0,04	21,31	21,27	0,43	0,32	0,75
SURINAME	- 0,03	1,87	1,84	0,18	3,24	3,42	3,05	12,62	15,66
SAINT VINCENT ÉS GRENADINE-SZIGETEK	- 0,44	0,78	0,34	- 0,26	0,56	0,30	—	2,22	2,22
TRINIDAD ÉS TOBAGO	—	0,15	0,15	0,85	- 0,02	0,83	0,99	2,29	3,28
* Karib-szigetek összesen	- 23,13	121,15	98,02	- 16,42	153,40	136,98	54,00	131,82	185,83
FIDZSI-SZIGETEK	- 0,03	—	- 0,03	- 0,02	0,26	0,24	—	- 2,28	- 2,28
KIRIBATI	- 0,03	0,91	0,88	0,02	2,01	2,03	0,01	4,30	4,31
PÁPUA ÚJ-GUINEA	0,03	4,49	4,52	- 2,08	12,35	10,27	0,14	16,11	16,25
SALAMON-SZIGETEK	- 0,36	—	- 0,36	- 0,41	5,31	4,90	- 0,04	4,28	4,23
TONGA	0,00	- 0,02	- 0,01	—	1,30	1,30	—	0,56	0,56
TUVALU	—	0,60	0,60	—	0,89	0,89	—	0,22	0,22
VANUATU	—	1,40	1,40	—	0,95	0,95	—	2,79	2,79
SZAMOA	—	0,86	0,86	—	15,13	15,13	—	6,90	6,90
NIUE	—	- 0,00	- 0,00	—	1,07	1,07	—	1,11	1,11
COOK-SZIGETEK	—	0,45	0,45	—	0,07	0,07	—	0,04	0,04
MIKRONÉZIA	—	0,63	0,63	—	3,95	3,95	—	2,87	2,87
MARSHALL-SZIGETEK	—	0,50	0,50	—	2,37	2,37	—	1,18	1,18
NAURU	—	0,20	0,20	—	1,59	1,59	—	0,96	0,96

(millió EUR)

	Határozatok			Célhoz kötött pénzeszközök			Kifizetések		
	Lomé	Cotonou	Összesen	Lomé	Cotonou	Összesen	Lomé	Cotonou	Összesen
PALAU	—	0,25	0,25	—	1,62	1,62	—	0,83	0,83
KELET-TIMOR	—	1,50	1,50	—	0,36	0,36	—	2,72	2,72
* Csendes-óceáni szigetek összesen	- 0,39	11,77	11,38	- 2,50	49,23	46,73	0,11	42,58	42,68
NYUGAT-AFRIKAI RÉGIÓ	- 6,26	—	- 6,26	0,66	31,52	32,18	10,50	26,81	37,32
KÖZÉP-AFRIKAI RÉGIÓ	- 0,02	- 0,00	- 0,02	0,95	21,94	22,88	0,36	13,48	13,85
KELET-AFRIKAI RÉGIÓ	- 0,58	—	- 0,58	15,48	—	15,48	18,05	—	18,05
DÉL-AFRIKAI RÉGIÓ	—	—	—	0,17	—	0,17	3,55	—	3,55
AZ INDAI ÓCEÁN TÉRSÉGE	—	—	—	- 1,00	—	- 1,00	- 0,53	—	- 0,53
A KARIB-SZIGETEK TÉRSÉGE	- 0,26	—	- 0,26	- 0,41	30,89	30,48	2,84	29,28	32,12
A CSENDES-ÓCEÁNI SZIGETEK TÉRSÉGE	—	—	—	—	3,84	3,84	1,65	10,03	11,68
MULTIREGIONÁLIS (PALOP)	—	—	—	- 0,44	4,51	4,06	0,51	2,60	3,11
AKCS-N BELÜLI KÖLTSÉGVETÉS	- 8,68	504,00	495,32	7,17	50,10	57,27	17,93	18,20	36,13
AKCS REGIONÁLIS EGYÜTTMŰKÖDÉS	- 3,28	- 16,45	- 19,72	- 4,50	403,10	398,60	1,11	437,38	438,49
ESA RÉGIÓ (KELET- ÉS DÉL-AFRIKA)	—	—	—	—	43,62	43,62	—	68,94	68,94
SADC RÉGIÓ (DÉL-AFRIKAI FEJLESZTÉSI KÖZÖSSÉG)	—	—	—	—	56,06	56,06	—	18,35	18,35
* AKCS regionális együttműködés összesen	- 19,09	487,55	468,47	18,07	645,58	663,65	55,99	625,07	681,06
ÖSSZES AKCS-ORSZÁG	- 0,66	—	- 0,66	- 0,60	1,88	1,28	- 0,02	16,10	16,08
IGAZGATÁSI ÉS PÉNZÜGYI KÖLTSÉGEK	—	243,88	243,88	0,99	83,48	84,47	1,02	80,38	81,40
* AKCS összesen	- 79,74	4 785,47	4 705,73	32,21	2 514,50	2 546,71	349,65	2 765,17	3 114,83
MAYOTTE	- 0,04	- 0,00	- 0,05	- 0,02	1,74	1,72	- 0,02	0,56	0,54
ÚJ-KALEDÓNIA	—	8,71	8,71	0,08	8,59	8,68	0,44	—	0,44
FRANCIA POLINÉZIA	- 0,09	8,91	8,82	—	—	—	0,04	3,45	3,50
SAINT-PIERRE ÉS MIQUELON	—	—	—	—	6,13	6,13	—	1,30	1,30
FRANCIA DÉLI TERÜLETEK	—	—	—	—	—	—	—	—	—
WALLIS ÉS FUTUNA	—	—	—	0,03	1,50	1,53	0,04	0,47	0,50
TARTALÉK, NEMZ. SEGÉLYPROG. TOT FR	—	—	—	—	—	—	—	—	—
* Francia TOT összesen	- 0,14	17,62	17,49	0,09	17,96	18,06	0,50	5,78	6,28

(millió EUR)

	Határozatok			Célhoz kötött pénzeszközök			Kifizetések		
	Lomé	Cotonou	Összesen	Lomé	Cotonou	Összesen	Lomé	Cotonou	Összesen
ARUBA	- 0,01	- 0,20	- 0,21	- 0,01	1,30	1,29	- 0,01	2,21	2,20
HOLLAND ANTILLÁK	- 0,17	- 0,01	- 0,18	- 0,26	42,46	42,21	0,49	0,76	1,25
* Holland TOT összesen	- 0,18	- 0,21	- 0,38	- 0,26	43,76	43,50	0,48	2,97	3,45
ANGUILLA	- 0,00	—	- 0,00	- 0,00	—	- 0,00	—	2,40	2,40
BRIT ANTARKTISZI TERÜLET	—	—	—	—	—	—	—	—	—
BRIT INDIAI-ÓCEÁNI TERÜLET	—	—	—	—	—	—	—	—	—
KAJMÁN-SZIGETEK	—	—	—	—	3,30	3,30	—	1,95	1,95
FALKLAND-SZIGETEK	—	—	—	—	1,50	1,50	—	—	—
MONTERRAT	- 0,04	—	- 0,04	—	0,37	0,37	0,01	1,06	1,07
PITCAIRN-SZIGETEK	—	—	—	—	—	—	—	—	—
SZENT ILONA	—	—	—	—	2,20	2,20	—	6,87	6,87
TURKS- ÉS CAICOS-SZIGETEK	- 0,00	—	- 0,00	—	0,02	0,02	—	0,02	0,02
BRIT VIRGIN-SZIGETEK	—	—	—	—	0,07	0,07	—	0,04	0,04
* Brit TOT összesen	- 0,04	0,00	- 0,04	0,00	7,45	7,45	0,01	12,34	12,35
TOT REGIONÁLIS EGYÜTTMŰKÖDÉS, FR	—	—	—	—	—	—	0,63	—	0,63
TOT REGIONÁLIS EGYÜTTMŰKÖDÉS, NL	—	—	—	—	—	—	—	—	—
TOT REGIONÁLIS EGYÜTTMŰKÖDÉS, UK	—	—	—	—	—	—	—	—	—
TOT REGIONÁLIS EGYÜTTMŰKÖDÉS	- 0,14	—	- 0,14	- 0,10	33,27	33,17	—	5,27	5,27
* TOT regionális együttműködés	- 0,14	0,00	- 0,14	- 0,10	33,27	33,17	0,63	5,27	5,90
TOT ÖSSZESEN	—	—	—	—	0,18	0,18	—	0,27	0,27
* TOT összesen	- 0,48	17,42	16,93	- 0,27	102,63	102,36	1,63	26,62	28,24
* AKCS + TOT összesen	- 80,22	4 802,89	4 722,67	31,94	2 617,13	2 649,07	351,28	2 791,79	3 143,07

3.5.3. Táblázat

A 9. EFA PROGRAMOZÁSA SZERINT FELHASZNÁLT, 7. ÉS 8. EFA FORRÁSOK

A cotonoui megállapodás rendelkezései szerint nyújtott segélyek országok és típusok szerinti megoszlása
(kumulált, 2008.12.31-én)

(EUR)

Ország	Határozatok				Összesen
	8. EFA			7. EFA	
	„A” keret		„B” keret	AKCS-n belüli allokáció	
	Makrogazdasági támogatás	Ágazati szakpolitikák	Exportbevétel- kompenzá- ció (!)		
BOTSWANA		3 880 000	30 000 000		33 880 000
BURKINA FASO	106 336 914	11 625 799			117 962 713
ETIÓPIA		43 475			43 475
GABON			35 000 000		35 000 000
GHÁNA			40 000 000		40 000 000
BISSAU-GUINEA		35 000 000			35 000 000
MADAGASZKÁR	55 000 000				55 000 000
MALAWI		35 000 000			35 000 000
MAURITÁNIA			45 000 000		45 000 000
MOZAMBIK	142 032 000				142 032 000
NIGER		989 258	54 577 278		55 566 536
SZVÁZIFÖLD		4 000 000			4 000 000
BELIZE		130 415			130 415
JAMAICA	27 744 335				27 744 335
PÁPUA ÚJ-GUINEA			50 000 000		50 000 000
SZAMOA		3 426 968			3 426 968
VANUATU		5 270 227			5 270 227
AKCS-N BELÜL				50 000 000	50 000 000
Összesen	331 113 249	99 366 142	254 577 278	50 000 000	735 056 670

(EUR)

Ország	Célhoz kötött pénzeszközök				Összesen
	8. EFA			7. EFA	
	„A” keret		„B” keret	AKCS-n belüli allokáció	
	Makrogazdasági támogatás	Ágazati szakpolitikák	Exportbevétel- kompenzá- ció (!)		
BOTSWANA		3 722 636	29 542 338		33 264 973
BURKINA FASO	106 336 914	11 097 238			117 434 152
ETIÓPIA		43 475			43 475
GABON			30 795 924		30 795 924
GHÁNA			38 341 152		38 341 152
BISSAU-GUINEA		34 210 891			34 210 891
MADAGASZKÁR	55 000 000				55 000 000
MALAWI		31 097 457			31 097 457

(¹) A korábbi EFA-k fel nem osztott forrásaihoz tartozik a Sysmin források maradványösszege, amelyet a 3/2000 AKCS-EK nagyköveti bizottsági határozat 410 926 millió EUR-ban állapított meg. Az E410/2001 tanácsi határozat ezeket a forrásokat a nemzeti indikatív keretek (B rész) programozásába foglalja az AKCS-EK partnerségi megállapodás pénzügyi jegyzőkönyvének megfelelően.

(EUR)

Ország	Célhoz kötött pénzeszközök				Összesen
	8. EFA			7. EFA	
	„A” keret		„B” keret	AKCS-n belüli allokáció	
	Makrogazdasági támogatás	Ágazati szakpolitikák	Exportbevétel- kompenzá- ció (!)		
MAURITÁNIA			2 902 981		2 902 981
MOZAMBIK	142 032 000				142 032 000
NIGER		989 258	46 948 978		47 938 236
SZVÁZIFÖLD		3 889 560			3 889 560
BELIZE		130 415			130 415
JAMAICA	26 850 863				26 850 863
PÁPUA ÚJ-GUINEA			46 176 595		46 176 595
SZAMOA		3 426 968			3 426 968
VANUATU		5 236 565			5 236 565
AKCS-N BELÜL				50 000 000	50 000 000
Összesen	330 219 777	93 844 463	194 707 969	50 000 000	668 772 209

(EUR)

Ország	Kifizetések				Összesen
	8. EFA			7. EFA	
	„A” keret		„B” keret	AKCS-n belüli allokáció	
	Makrogazdasági támogatás	Ágazati szakpolitikák	Exportbevétel- kompenzá- ció (!)		
BOTSWANA		1 036 777	23 790 074		24 826 851
BURKINA FASO	106 207 052	7 133 244			113 340 295
ETIÓPIA		43 475			43 475
GABON			17 647 437		17 647 437
GHÁNA			27 108 295		27 108 295
BISSAU-GUINEA		32 762 362			32 762 362
MADAGASZKÁR	55 000 000				55 000 000
MALAWI		22 225 892			22 225 892
MAURITÁNIA			902 234		902 234
MOZAMBIK	142 032 000				142 032 000
NIGER		989 258	34 622 046		35 611 303
SZVÁZIFÖLD		1 800 572			1 800 572
BELIZE		130 415			130 415
JAMAICA	26 847 133				26 847 133
PÁPUA ÚJ-GUINEA			29 399 468		29 399 468
SZAMOA		3 426 968			3 426 968
VANUATU		5 210 584			5 210 584
AKCS-N BELÜL				50 000 000	50 000 000
Összesen	330 086 184	74 759 547	133 469 554	50 000 000	588 315 285

(!) A korábbi EFA-k fel nem osztott forrásaihoz tartozik a Sysmin források maradványösszege, amelyet a 3/2000 AKCS-EK nagyköveti bizottsági határozat 410 926 millió EUR-ban állapított meg. Az E410/2001 tanácsi határozat ezeket a forrásokat a nemzeti indikatív keretek (B rész) programozásába foglalja az AKCS-EK partnerségi megállapodás pénzügyi jegyzőkönyvének megfelelően.

3.5.4. Táblázat

A cotonoui megállapodás rendelkezései szerint költségvetési támogatás formájában nyújtott segélyek országok szerinti megoszlása (kumulált, 2008.12.31-én)

(EUR)

Ország	Határozatok		
	8. EFA		
	„A” keret	„B” keret	Összesen
	Makrogazdasági támogatás	Exportbevétel-kompensáció ⁽¹⁾	
BURKINA FASO	106 336 914		106 336 914
MADAGASZKÁR	55 000 000		55 000 000
MOZAMBIK	142 032 000		142 032 000
NIGER		19 577 278	19 577 278
JAMAICA	27 744 335		27 744 335
Összesen	331 113 249	19 577 278	350 690 528

(EUR)

Ország	Célhoz kötött pénzeszközök		
	8. EFA		
	„A” keret	„B” keret	Összesen
	Makrogazdasági támogatás	Exportbevétel-kompensáció ⁽¹⁾	
BURKINA FASO	106 336 914		106 336 914
MADAGASZKÁR	55 000 000		55 000 000
MOZAMBIK	142 032 000		142 032 000
NIGER		19 577 278	19 577 278
JAMAICA	26 850 863		26 850 863
Összesen	330 219 777	19 577 278	349 797 055

(EUR)

Ország	Kifizetések		
	8. EFA		
	„A” keret	„B” keret	Összesen
	Makrogazdasági támogatás	Exportbevétel-kompensáció ⁽¹⁾	
BURKINA FASO	106 207 052		106 207 052
MADAGASZKÁR	55 000 000		55 000 000
MOZAMBIK	142 032 000		142 032 000
NIGER		19 577 278	19 577 278
JAMAICA	26 847 133		26 847 133
Összesen	330 086 184	19 577 278	349 663 463

⁽¹⁾ A korábbi EFA-k fel nem osztott forrásaihoz tartozik a Sysmin források maradványösszege, amelyet a 3/2000 AKCS-EK nagykövetségi bizottsági határozat 410 926 millió EUR-ban állapított meg. Az E410/2001 tanácsi határozat ezeket a forrásokat a nemzeti indikatív keretek (B rész) programozásába foglalja az AKCS-EK partnerségi megállapodás pénzügyi jegyzőkönyvének megfelelően.

A SZÁMVEVŐSZÉK MEGBÍZHATÓSÁGI NYILATKOZATA A HETEDIK, NYOLCADIK, KILENCEDIK ÉS TIZEDIK EURÓPAI FEJLESZTÉSI ALAP (EFA) 2008-AS PÉNZÜGYI ÉVRE VONATKOZÓ BESZÁMOLÓJÁRÓL

(2009/C 274/02)

I. A Szerződés 248. cikke alapján a Számvevőszék a következőket ellenőrizte:

- a) „A hetedik, nyolcadik, kilencedik és tizedik Európai Fejlesztési Alap 2008-as pénzügyi évre vonatkozó végleges éves beszámolója”, amely a konszolidált pénzügyi kimutatásokból ⁽¹⁾, valamint a hetedik, nyolcadik, kilencedik és tizedik EFA pénzügyi műveleteinek végrehajtásáról szóló összevont jelentésből áll;
- b) az EFA jogi keretén belül végrehajtott, alapul szolgáló tranzakciók jogszerűsége és szabályszerűsége, az EFA azon forrásaira vonatkozóan, amelyek pénzügyi irányításáért a Bizottság felel ⁽²⁾.

A vezetés felelőssége

II. A hetedik, nyolcadik, kilencedik és tizedik EFA-ról szóló pénzügyi szabályzatnak megfelelően a vezetés ⁽³⁾ felel az EFA végleges éves beszámolójának elkészítéséért és valós bemutatásáért, valamint az alapul szolgáló tranzakciók jogszerűségéért és szabályszerűségéért:

- a) Az EFA végleges éves beszámolójára vonatkozó vezetői felelősség magában foglalja az akár csalásból, akár hibából eredő lényeges hibás állításoktól mentes pénzügyi kimutatások elkészítésére és valós bemutatására vonatkozó belsőkontroll-mechanizmusok kialakítását, bevezetését és fenntartását, az EFA számvitelért felelős tisztviselője által elfogadott számviteli szabályok ⁽⁴⁾ alapján megfelelő számviteli politikák kiválasztását és alkalmazását, valamint az adott körülmények között ésszerű számviteli becslések elkészítését. Az EFA-k végleges éves beszámolóját a Bizottság hagyja jóvá.
- b) Az, hogy a vezetők hogyan gyakorolják az alapul szolgáló tranzakciók jogszerűségével és szabályszerűségével kapcsolatos felelősségüket, attól függ, hogy az EFA-kat milyen módon hajtják végre. Közvetlen centralizált irányítás esetén a végrehajtási feladatokat a bizottsági részlegek végzik. Decentralizált irányítás esetén a végrehajtási feladatokat harmadik országokra, közvetett centralizált irányításkor pedig egyéb szervekre ruházzák. Közös irányítás során a végrehajtási feladatokat a Bizottság a nemzetközi szervezetekkel megosztva végzi. A végrehajtási feladatokat a hatékony és eredményes pénzgazdálkodás követelményeinek megfelelően kell elvégezni, eredményes és hatékony belsőkontroll-mechanizmusok kialakításával, működtetésével és fenntartásával, beleértve a szabálytalanságok és a csalás megelőzése érdekében folytatott megfelelő

⁽¹⁾ Az összevont pénzügyi beszámolóhoz tartozik a mérleg, az eredménykimutatás, a készpénzforgalmi kimutatás, valamint az Európai Fejlesztési Alapokba befizetendő tételek táblázata. Ez a megbízhatósági nyilatkozat nem vonatkozik az EBB által megküldött pénzügyi beszámolóra és információkra (lásd: 2. lábjegyzet).

⁽²⁾ A kilencedik EFA-ról szóló pénzügyi szabályzat 1. cikke és 103. cikkének (3) bekezdése, valamint a tizedik EFA-ról szóló pénzügyi szabályzat 2., 3. és 4. cikke, illetve 125. cikkének (3) bekezdése értelmében a megbízhatósági nyilatkozat nem terjed ki a kilencedik és tizedik EFA forrásainak azon részére, amelyet az EBB a saját felelősségére kezel.

⁽³⁾ A Bizottság szintjén vezetés alatt a következők értendők: az intézmény tagjai, a felhatalmazás vagy átruházott felhatalmazás által engedélyezésre jogosult tisztviselők, a számvitelért felelős tisztviselő és a pénzügyi, ellenőrzési és kontrollrészlegek vezetői. A kedvezményezett államok szintjén vezetőségeknek tekintendők: az engedélyezésre jogosult tagállami tisztviselők, a számvitelért felelős tisztviselők, a kifizető hatóságok, valamint a végrehajtó ügynökségek vezetősége.

⁽⁴⁾ Az EFA számvitelért felelős tisztviselője által elfogadott számviteli szabályok a Könyvvizsgálók Nemzetközi Szövetsége által kiadott Nemzetközi Költségvetési Számviteli Standardokra (IPSAS), illetve ezek hiányában a Nemzetközi Számviteli Standardokra (IAS)/Nemzetközi Pénzügyi Beszámolási Standardokra (IFRS) támaszkodnak, amelyeket a Nemzetközi Számviteli Standard Testület (IASB) bocsátott ki. A pénzügyi szabályzatnak megfelelően a 2008-as pénzügyi évre vonatkozó „összevont pénzügyi kimutatások” ezen, az EFA számvitelért felelős tisztviselője által elfogadott számviteli szabályok alapján készültek, amelyek az eredményszemléletű számvitel elveit a sajátos közösségi környezethez igazítják, míg az EFA végrehajtásáról szóló összevont jelentések továbbra is elsősorban készpénzforgalmon alapulnak.

felügyelet gyakorlását és az ezek megelőzésére tett megfelelő intézkedéseket, valamint szükség esetén a tévesen kifizetett vagy felhasznált pénzeszközök megtérítését célzó bírósági eljárásokat. Az alkalmazott végrehajtási módtól függetlenül az EFA beszámolóit alapjául szolgáló tranzakciók jogszerűségéért és szabályszerűségéért a végső felelősséget a Bizottság viseli.

Az ellenőrök felelőssége

- III. A Számvevőszék feladata, hogy az ellenőrzéseinek alapuló megbízhatósági nyilatkozatot nyújtson be az Európai Parlamentnek és a Tanácsnak a beszámoló megbízhatóságára, valamint az elszámolások alapjául szolgáló tranzakciók jogszerűségére és szabályszerűségére vonatkozóan. A Számvevőszék az IFAC és az INTOSAI nemzetközi ellenőrzési standardjaival és etikai kódexével összhangban végezte ellenőrzését. Ezeknek a standardoknak az értelmében a Számvevőszéknek úgy kell megterveznie és végrehajtania az ellenőrzést, hogy ésszerű bizonyosságot nyerjen arra nézve, hogy az EFA végleges éves beszámolója mentes a lényeges hibás állításoktól, valamint hogy a beszámoló alapjául szolgáló tranzakciók összességükben jogszerűek és szabályszerűek.
- IV. A III. bekezdésben leírt környezetben az ellenőrzés olyan eljárások elvégzését jelenti, amelyek révén ellenőrzési bizonyíték nyerhető a végleges összevont beszámolóban szereplő összegekről és közzétételekről, valamint az alapul szolgáló tranzakciók jogszerűségéről és szabályszerűségéről. Az ellenőr megítélésén múlik, hogy milyen eljárásokat alkalmaz; ide tartozik például annak értékelése, hogy mekkora a lényeges hibás állítások kockázata a végleges összevont beszámolóban, illetve hogy fennáll-e az alapul szolgáló tranzakciók lényeges – akár csalás, akár hiba okozta – szabályszerűtlensége az EFA jogi keretein belüli követelmények vonatkozásában. Kockázatértékelése során a körülményeknek megfelelő ellenőrzési eljárások tervezésénél az ellenőr tekintetbe veszi a végleges összevont beszámoló elkészítése és valós bemutatása szempontjából releváns belsőkontroll-mechanismusokat, valamint az alapul szolgáló tranzakciók jogszerűségét és szabályszerűségét biztosítani hivatott felügyeleti és kontrollrendszereket. Ezzel kapcsolatban az ellenőrzés értékeli továbbá, hogy az alkalmazott számviteli alapelvek megfelelőek és a számviteli becslések ésszerűek-e, valamint kiterjed a végleges összevont beszámoló és az éves tevékenységi jelentések általános bemutatásának értékelésére is.
- V. Tíz ellenőrzésre kiválasztott kifizetés esetében, amelyeket nemzetközi intézményeknek folyósítottak, a Számvevőszék nem jutott hozzá az összes szükséges információhoz és dokumentumhoz. A Számvevőszék ezért nem tud véleményt nyilvánítani arról, hogy ezek a 190 millió EUR összegű, az éves összkiadás 6,7 %-ának megfelelő kiadások szabályosak voltak-e.
- VI. A Számvevőszék meggyőződése, hogy – az V. bekezdésben említett korlátozással – a rendelkezésére álló ellenőrzési bizonyítékok elégséges és megfelelő alapot nyújtanak a megbízhatósági nyilatkozat megadásához.

Vélemény a beszámoló megbízhatóságáról

- VII. A Számvevőszék véleménye szerint a hetedik, nyolcadik, kilencedik és tizedik EFA végleges éves beszámolója, a pénzügyi szabályzat előírásaival és a Bizottság számvitelért felelős tisztviselője által elfogadott számviteli szabályokkal összhangban, minden lényegi szempontból megbízható és valós képet nyújt az EFA 2008. december 31-i pénzügyi helyzetéről, illetve az akkor véget ért évben lezajlott műveletek és pénzáramlások eredményéről.
- VIII. A VII. bekezdésben ismertetett véleményének korlátozása nélkül a Számvevőszék felhívja a figyelmet arra, hogy a költségekre elkülönített céltartalék becslésénél használt módszer nem érvényes bizonyos szerződéstípusokra, valamint hogy a Bizottság úgy határozott, a módszert a 2009-es pénzügyi évtől kezdve pontosítja.

Vélemény a beszámoló alapjául szolgáló tranzakciók jogszerűségéről és szabályszerűségéről

- IX. A Számvevőszék véleménye szerint a hetedik, nyolcadik, kilencedik és tizedik Európai Fejlesztési Alapnak a 2008. december 31-i fordulónappal lezáruló évre vonatkozó bevételei és kötelezettségvállalásai mentesek voltak a lényeges hibáktól.
- X. A IX. bekezdésben kifejezett véleményének megkérdőjelezése nélkül a Számvevőszék felhívja a figyelmet arra, hogy a költségvetési támogatásokra vonatkozó kötelezettségvállalásoknál rendkívül sok nem számszerűsíthető hiba fordult elő, amelyeket azonban a teljes hibaarány becslésekor nem vettünk figyelembe.
- XI. A Számvevőszék véleménye szerint a 2008. december 31-i fordulónappal végződő év során a hetedik, nyolcadik, kilencedik és tizedik Európai Fejlesztési Alapok kifizetéseit lényeges hibák jellemezték.

XII. A Számvevőszék jelentős javulást tapasztalt a Bizottság felügyeleti és kontrollrendszereit illetően. A Számvevőszék szerint tovább lehetne pontosítani az azzal kapcsolatos következtetéseket, hogy a különböző kontrollok eredményei hogyan járulnak hozzá a főigazgató által szerzett bizonyossághoz, valamint javítani lehetne egyes rendszerek kialakításán illetve alkalmazásán. A Számvevőszék felhívja továbbá a figyelmet a következőkre: a Bizottságnak folytatnia kell az arra irányuló erőfeszítéseit, hogy a költségvetési támogathatóság megítéléséről szóló döntéseit alátámassza. Ehhez jól szerkesztett és áttekinthető módon kell bizonyítani, hogy a kedvezményezett országok rendelkeznek a célnak megfelelő reformprogrammal.

2009. szeptember 16–17.

Vítor Manuel DA SILVA CALDEIRA
elnök

Európai Számvevőszék

12, rue Alcide De Gasperi, L-1615 Luxembourg

2009-es előfizetési díjak (áfa nélkül, rendes szállítási költségeket beleértve)

Az EU Hivatalos Lapja, L + C sorozat, kizárólag nyomtatott kiadvány	az EU 22 hivatalos nyelvéen	1 000 EUR/év (*)
Az EU Hivatalos Lapja, L + C sorozat, kizárólag nyomtatott kiadvány	az EU 22 hivatalos nyelvéen	100 EUR/hó (*)
Az EU Hivatalos Lapja, L + C sorozat, nyomtatott kiadvány + éves CD-ROM	az EU 22 hivatalos nyelvéen	1 200 EUR/év
Az EU Hivatalos Lapja, L sorozat, kizárólag nyomtatott kiadvány	az EU 22 hivatalos nyelvéen	700 EUR/év
Az EU Hivatalos Lapja, L sorozat, kizárólag nyomtatott kiadvány	az EU 22 hivatalos nyelvéen	70 EUR/hó
Az EU Hivatalos Lapja, C sorozat, kizárólag nyomtatott kiadvány	az EU 22 hivatalos nyelvéen	400 EUR/év
Az EU Hivatalos Lapja, C sorozat, kizárólag nyomtatott kiadvány	az EU 22 hivatalos nyelvéen	40 EUR/hó
Az EU Hivatalos Lapja, L + C sorozat, havi CD-ROM (összevont)	az EU 22 hivatalos nyelvéen	500 EUR/év
A Hivatalos Lap Kiegészítő Kiadványa (S sorozat), közbeszerzés és ajánlati felhívások, CD-ROM, heti 2 kiadvány	többnyelvű: az EU 23 hivatalos nyelvéen	360 EUR/év (= 30 EUR/hó)
Az EU Hivatalos Lapja, C sorozat – versenyvizsga-kiírások	a vizsgakiírás szerinti nyelv(ek)en	50 EUR/év

(*) Számonkénti értékesítés: 32 oldalig: 6 EUR
33 és 64 oldal között: 12 EUR
64 oldal felett: egyedileg meghatározott ár

Az *Európai Unió Hivatalos Lapjának*, amely az Európai Unió hivatalos nyelvein jelenik meg, 22 nyelvi változatára lehet előfizetni. Az L (jogsabályok) és a C (tájékoztatások és közlemények) sorozatot foglalja magában.

Valamennyi nyelvi változatra külön kell előfizetni.

A 920/2005/EK tanácsi rendelet értelmében, amelyet a Hivatalos Lap 2005. június 18-i L 156. száma tett közzé, és amely előírja, hogy az Európai Unió intézményei nem kötelesek minden jogi aktust ír nyelven is megszövegezni, illetve ezen a nyelven kihirdetni, az ír nyelven kiadott Hivatalos Lapok értékesítése külön történik.

A Hivatalos Lap Kiegészítő Kiadványára (S sorozat – közbeszerzés és ajánlati felhívások) történő előfizetés mind a 23 hivatalos nyelvi változatot magában foglalja egyetlen többnyelvű CD-ROM-on.

Kérésére az *Európai Unió Hivatalos Lapjára* történő előfizetéssel a Hivatalos Lap különféle mellékleteit is megkaphatja. Az előfizetők a mellékletek megjelenéséről az *Európai Unió Hivatalos Lapjában* közölt „Az olvasóhoz” című közleménynek köszönhetően értesülnek.

Értékesítés és előfizetés

A Kiadóhivatal gondozásában megjelent, térítés ellenében kapható kiadványok a Kiadóhivatal forgalmazó partnereitől szerezhetők be. A forgalmazó partnerek listája a következő címen található:

http://publications.europa.eu/others/agents/index_hu.htm

Az EUR-Lex (<http://eur-lex.europa.eu>) közvetlen és ingyenes hozzáférést biztosít az Európai Unió jogához. Erről a honlapról elérhető az *Európai Unió Hivatalos Lapja*, valamint tartalmazza a szerződéseket, a jogszabályokat, a jogeseteket és az előkészítő dokumentumokat is.

További információt az Európai Unióról a <http://europa.eu> internetcímen találhat.

