

## I

(EÜ asutamislepingu/Euratomis asutamislepingu kohaselt vastu võetud aktid, mille avaldamine on kohustuslik)

## MÄÄRUSED

## EUROOPA PARLAMENDI JA NÕUKOGU MÄÄRUS (EÜ) nr 1392/2007,

13. november 2007,

millega muudetakse nõukogu määrust (EÜ) nr 2223/96 seoses rahvamajanduse arvepidamise andmete edastamisega

(EMPs kohaldatav tekst)

EUROOPA PARLAMENT JA EUROOPA LIIDU NÕUKOGU,

võttes arvesse Euroopa Ühenduse asutamislepingut, eriti selle artikli 285 lõiget 1,

võttes arvesse komisjoni ettepanekut,

võttes arvesse Euroopa Keskpanga arvamust <sup>(1)</sup>,

toimides asutamislepingu artiklis 251 sätestatud korras <sup>(2)</sup>

ning arvestades järgmist:

(1) Nõukogu 25. juuni 1996. aasta määrus (EÜ) nr 2223/96 ühenduses kasutatava Euroopa rahvamajanduse ja regionaalse arvepidamise süsteemi kohta <sup>(3)</sup> sisaldab ühistest standarditest, määratlustest, liigitustest ja arvepidamiseskirjadest koosnevat raamistikku liikmesriikide kontode koostamiseks ühenduse nõuete kohaselt, et saada liikmesriikide vahel võrreldavaid tulemusi. Kõnealuselises määruses sätestatud 1995. aasta Euroopa arvepidamise süsteemi tuntakse kui „ESA 95”.

(2) Võrreldavad, asjakohased ja õigeaegsed terviklikud rahvamajanduse arvepidamise andmed on vajalikud rahapoliitika elluviimiseks majandus- ja rahaliidus, majanduspoliitika tõhusaks koordineerimiseks ning struktuuri- ja makromajanduspoliitikaks.

(3) Määruse (EÜ) nr 2223/96 B lisas sätestatakse rahvamajanduse arvepidamise tabelid andmetega, mis tuleb komisjonile edastada määratud tähtaja jooksul. Lisaks sellele nähakse komisjonile lisaandmete esitamine ette järgmiste määrustega: komisjoni 3. veebruari 2000. aasta määrus (EÜ) nr 264/2000 nõukogu määruse (EÜ) nr 2223/96 rakendamise kohta seoses avaliku sektori lühiajalise rahandusstatistikaga, <sup>(4)</sup> Euroopa Parlamendi ja nõukogu 10. juuni 2002. aasta määrus (EÜ) nr 1221/2002 valitsemissektori muude kontode kui rahastamiskontod kvartaliandmete kohta, <sup>(5)</sup> Euroopa Parlamendi ja nõukogu 10. märtsi 2004. aasta määrus (EÜ) nr 501/2004 valitsemissektori rahastamiskontode kvartaliandmete kohta, <sup>(6)</sup> nõukogu 28. juuni 2004. aasta määrus (EÜ) nr 1222/2004 kvartaalset valitsemissektori võlga käsitlevate andmete kogumise ja edastamise kohta <sup>(7)</sup> ning Euroopa Parlamendi ja nõukogu 6. juuli 2005. aasta määrus (EÜ) nr 1161/2005 muude kontode kui rahastamiskontode kvartaliandmete koostamise kohta institutsiooniliste sektorite kaupa <sup>(8)</sup>. Käesolev määrus ei hõlma nimetatud määrustega reguleeritud andmeid, kuid käesolevas põhjenduses osutatud kuues määruses toodud tabelid ja andmed moodustavad üheskoos rahvamajanduse arvepidamise andmete täieliku edastamisprogrammi.

<sup>(1)</sup> ELT C 55, 7.3.2006, lk 61.

<sup>(2)</sup> Euroopa Parlamendi 25. aprilli 2007. aasta arvamuse (Euroopa Liidu Teatajas seni avaldamata) ja nõukogu 22. oktoobri 2007. aasta otsus.

<sup>(3)</sup> EÜT L 310, 30.11.1996, lk 1. Määrust on viimati muudetud Euroopa Parlamendi ja nõukogu määrusega (EÜ) nr 1267/2003 (ELT L 180, 18.7.2003, lk 1).

<sup>(4)</sup> EÜT L 29, 4.2.2000, lk 4.

<sup>(5)</sup> EÜT L 179, 9.7.2002, lk 1.

<sup>(6)</sup> ELT L 81, 19.3.2004, lk 1.

<sup>(7)</sup> ELT L 233, 2.7.2004, lk 1.

<sup>(8)</sup> ELT L 191, 22.7.2005, lk 22.

- (4) Rahvamajanduse arvepidamise andmete edastamisprogrammi tuleks ajakohastada, et võtta arvesse kasutajate muutuvaid vajadusi ja uusi poliitilisi prioriteete ning uue majandustegevuse arengut Euroopa Liidus.
- (5) Rahvamajanduse arvepidamise andmete edastamisprogramm peaks arvesse võtma mõnedes liikmesriikides programmi võrdlusperioodil toimunud põhjalikke poliitilisi ja statistilisi muutusi.
- (6) Majandus- ja rahaliidu teabevajadusi käsitlevas majandus- ja rahanduskomitee 25. mai 2004. aasta aruandes, mille nõukogu kiitis heaks 2. juunil 2004, rõhutatakse vajadust muuta edastamisprogrammi nii, et see vastaks majandus- ja rahaliidu tegevuskava ja Lissaboni strateegia nõuetele.
- (7) Usaldusväärne statistiline baas riigieelarvete ülesehituse kohta on Lissaboni strateegia kohaselt majandusreformi jaoks ülioluline ning tervise, hariduse ja sotsiaalkaitse alaste andmete edastamine aitaks seda saavutada. Kõnealuste andmete edastamine peaks pärast teabe vabatahtliku edastamise etappi muutuma kohustuslikuks.
- (8) Kuna käesoleva määruse eesmärki, nimelt selliste ühtsete statistikastandardite loomist, mis võimaldavad koostada ühtlustatud rahvamajanduse arvepidamise andmeid, ei suuda liikmesriigid piisavalt saavutada ning seetõttu on seda parem saavutada ühenduse tasandil, võib ühendus võtta meetmeid kooskõlas asutamislepingu artiklis 5 sätestatud subsidiaarsuse põhimõttega. Kõnealuses artiklis sätestatud proportsionaalsuse põhimõtte kohaselt ei lähe
- käesolev määrus nimetatud eesmärgi saavutamiseks vajalikult kaugemale.
- (9) Käesoleva määrusega ettenähtud meetmed on kooskõlas statistikaprogrammi komitee ja monetaar-, finants- ja maksebilansistatistika komitee arvamusega,
- ON VASTU VÕTNUD KÄESOLEVA MÄÄRUSE:
- Artikkel 1*
- Määruse (EÜ) nr 2223/96 artikli 3 lõige 1 asendatakse järgmisega:
- „1. Liikmesriigid edastavad komisjonile (Eurostat) B lisas esitatud kontod ja Tabelid igale Tabelile kehtestatud tähtaja jooksul, kui lisas toodud eranditest ei tulene teisiti.”
- Artikkel 2*
- Määruse (EÜ) nr 2223/96 B lisa asendatakse käesoleva määruse lisaga.
- Artikkel 3*
- Käesolev määrus jõustub kahekümnendal päeval pärast selle avaldamist *Euroopa Liidu Teatajas*.

Käesolev määrus on tervikuna siduv ja vahetult kohaldatav kõikides liikmesriikides.

Strasbourg, 13. november 2007

*Euroopa Parlamendi nimel*  
*president*  
H.-G. PÖTTERING

*Nõukogu nimel*  
*eesistuja*  
M. LOBO ANTUNES

LISA

„B LISA

## RAHVAMAJANDUSE ARVEPIDAMISE ANDMETE EDASTAMISPROGRAMM

## Ülevaade tabelitest

Tabeli nr	Tabelite sisu	Tähtaeg t + kuud (päevad, kui on täpsustatud)	Esimene edastus	Ajavahemik (*)
1	Peamised koondnäitajad, aastased	70 päeva	2007	Alates 1990. aastast
			2008	1980–1989
1	Peamised koondnäitajad, kvartaalsed	70 päeva	2007	Alates 1990. aasta esimesest kvartalist
2	Valitsemissektori peamised koondnäitajad, aastased	3/9	2007	Alates 1995. aastast
3	Tabelid majandusharude kaupa	9/21	2007	Alates 1990. aastast
			2008	1980–1989
5	Kodumajapidamiste lõpptarbimiskulutused eesmärgi järgi	9	2007	Alates 1990. aastast
			2008	1980–1989
6	Finantskontod sektorite kaupa (tehingud)	9	2007	Alates 1995. aastast
7	Finantsvara ja -kohustuste bilanss	9	2007	Alates 1995. aastast
8	Muud kontod kui finantskontod sektorite kaupa, aastased	9	2007	Alates 1995. aastast
9	Üksikasjalik maksude laekumine sektorite kaupa	9	2007	Alates 1995. aastast
10	Tabelid majandusharude ja piirkondade kaupa, NUTS II	24	2007	Alates 1995. aastast
11	Valitsemissektori kulud ülesannete lõikes	12	2007	Alates 1995. aastast
12	Tabelid majandusharude ja piirkondade kaupa, NUTS III	24	2007	Alates 1995. aastast
13	Kodumajapidamiste kontod piirkonna järgi, NUTS II	24	2007	Alates 1995. aastast
15	Pakkumise tabel alushindades koos teisendusega ostjahindadesse, A60 × P60	36	2007	Alates 2000. aastast
16	Kasutamise tabel ostjahindades, A60 × P60	36	2007	Alates 2000. aastast
17	Sümmeetriline sisend-väljundtabel alushindades, P60 × P60, iga viies aasta	36	2008	Alates 2000. aastast
18	Sisemajanduse toodangu sümmeetriline sisend-väljundtabel alushindades, P60 × P60, iga viies aasta	36	2008	Alates 2000. aastast
19	Impordi sümmeetriline sisend-väljundtabel alushindades, P60 × P60, iga viies aasta	36	2008	Alates 2000. aastast
20	Põhivara ristklassifikatsioon majandusharude ja varade kaupa, A17 × AN_F6 <sup>t</sup> , aastased	24	2007	Alates 2000. aastast
22	Põhivara ristklassifikatsioon kapitali kogumahutusest põhivara majandusharude ja varade kaupa, A17 × AN_F6 <sup>t</sup> , aastased	24	2007	Alates 1995. aastast
26	Muu kui finantsvara ja -kohustuste bilanss	24	2007	Alates 1995. aastast

t = võrdlusperiood (aasta või kvartal).

(\*) Kehtiv kogu tabeli kohta, välja arvatud mõned elemendid (vt tabeli üksikasju).

Tabel 1. Peamised koondnäitajad <sup>(1)</sup> — kvartaalsed ja aastased

Kood	Muutujate loend	Jaotus <sup>(2)</sup>	Jooksevhinnad	Eelmise aasta hinnad ja võrreldavad mahud
<b>Lisandväärtus ja sisemajanduse kogutoodang</b>				
B.1 g	1. Kogulisandväärtus alushindades	A6 <sup>†</sup>	x	x
D.21	2. a) Tootemaksud <sup>(3)</sup>		x	x
D.31	b) Tootesubsiidiumid <sup>(3)</sup>		x	x
B.1*g	3. Sisemajanduse kogutoodang turuhindades		x	x
<b>Sisemajanduse kogutoodangu kulude pool</b>				
P.3	4. Lõpptarbimise kogukulutused		x	x
P.3	5. a) Kodumajapidamiste lõpptarbimiskulutused (riigi territooriumi järgi)	Kestvus <sup>(4)</sup>	x	x
P.3	b) Kodumajapidamiste lõpptarbimiskulutused (residentide põhjal)		x	x
P.3	6. KTKTide lõpptarbimiskulutused		x	x
P.3	7. Valitsemissektori lõpptarbimiskulutused		x	x
P.31	a) Individuaalsed tarbimiskulutused		x	x
P.32	b) Kollektiivsed tarbimiskulutused		x	x
P.4	8. Kodumajapidamiste tegelik lõpptarbimine		x	x
P41	a) Tegelik individuaalne tarbimine		x	x
P.5	9. Kapitali kogumahutus		x	x
P.51	a) Kapitali kogumahutus põhivarasse	AN_F6 <sup>(5)</sup>	x	x
P.52	b) Varude muutus		x	X <sup>(6)</sup>
P.53	c) Väärisesemete soetamine miinus realiseerimine		x	X <sup>(6)</sup>
P.6	10. Kaupade (FOB) ja teenuste eksport		x	x
P.61	a) Kaubad		x	x
P.62	b) Teenused		x	x
	ELi liikmesriigid ja institutsioonid <sup>(7)</sup>		x	x
	ELi liikmesriigid <sup>(7)</sup>		x	x
	Majandus ja rahaliidu liikmesriigid <sup>(7)</sup>		x	x
	ELi institutsioonid <sup>(7)</sup> <sup>(8)</sup>		x	x
	Kolmandad riigid ja rahvusvahelised organisatsioonid <sup>(7)</sup>		x	x
P.7	11. Kaupade (FOB) ja teenuste import		x	x
P.71	a) Kaubad		x	x
P.72	b) Teenused		x	x
	ELi liikmesriigid ja institutsioonid <sup>(7)</sup>		x	x
	ELi liikmesriigid <sup>(7)</sup>		x	x
	Majandus- ja rahaliidu liikmesriigid <sup>(7)</sup>		x	x
	ELi institutsioonid <sup>(7)</sup> <sup>(8)</sup>		x	x
	Kolmandad riigid ja rahvusvahelised organisatsioonid <sup>(7)</sup>		x	x
B.11	12. Kaupade ja teenuste ekspordi ja impordi bilanss		x	x

Kood	Muutujate loend	Jaotus <sup>(2)</sup>	Jooksevhinnad	Eelmise aasta hinnad ja võrreldavad mahud
<b>Tulu, sääst ja netolaenuandmine</b>				
B.2 g + B.3 g	13. Koguülejääk ja segatulu		x	
D.2	14. Tootmis- ja impordimaksud		x	
D.3	15. Tootmis- ja impordisubsiidiumid		x	
D.1_D.4	16. a) Välismaalt saadud esmased tulud		x	(x)
D.1_D.4	b) Välismaale makstud esmased tulud		x	(x)
B.5*g	17. Kogurahvatulu turuhindades		x	(x)
K.1	18. Põhikapitali kulum		x	x
B.5*n	19. Netorahvatulu turuhindades		x	(x)
D.5, D.6, D.7	20. a) Välismaalt saadud jooksvad siirded		x	(x)
D.5, D.6, D.7	b) Välismaale makstud jooksvad siirded		x	(x)
B.6n	21. a) Kasutada jääv netotulu		x	(x)
B.6 g	b) Kasutada jääv kogutulu		x	(x)
D.8	22. Kodumajapidamiste pensionifondieraldiste netoväärtuse muutusest tulenev korrigeerimine		x	(x)
B.8n	23. Rahvuslik netosääst		x	
D.9	24. a) Välismaalt saadud kapitalisiirded		x	
D.9	b) Välismaale makstud kapitalisiirded		x	
K.2	25. Mittetoodetud mittefinantsvara soetamine miinus realiseerimine		x	
B.9	26. Riigi netolaenuandmine või -võtmine		x	
<b>Rahvastik, tööhõive, töötajate hüvitised</b>				
	27. Rahvastiku ja tööhõive andmed			
	a) Kogurahvastik (tuhat inimest)			
	b) Töötud (tuhat inimest) <sup>(8)</sup>			
	c) Tööhõive riigis asuvates tootmisüksustes (tuhat tööga hõivatud inimest, tuhat töötundi ja tuhat töökohta <sup>(8)</sup> ) ning elanike tööhõive (tuhat inimest)	A6 <sup>†</sup> <sup>(9)</sup>		
	d) Füüsilisest isikust ettevõtjad	A6 <sup>†</sup> <sup>(9)</sup>		
	e) Palgatöötajad	A6 <sup>†</sup> <sup>(9)</sup>		
D.1	28. Riigis asuvates tootmisüksustes töötavate inimeste hüvitised ning elanikest töötajate hüvitised	A6 <sup>†</sup> <sup>(9)</sup>	x	
D.11	a) Brutopalgad	A6 <sup>†</sup> <sup>(9)</sup>	x	

(x) Reaalne.

A6<sup>†</sup> NACE A6 kaasa arvatud „millest tootvaid”. Tagasiulatuvad andmed „tootvate” kohta alates 1990. aastast.

(1) Kvartaliandmed tuleb esitada korrigeerimata, samuti hooajaliselt ja tööpäevade arvu järgi korrigeeritud kujul. Sisemajanduse kogutoodang (B.1\*g) ja kogulisandväärtus (B.1 g) tuleb samuti esitada tööpäevade arvu järgi korrigeeritud kujul. Muude koondnäitajate esitamise tööpäevade arvu järgi korrigeerituna on vabatahtlik.

(2) Kui jaotust ei ole märgitud, peetakse silmas kogumajandust.

(3) Kvartaliaruandes on maksude ja subsideerimise eraldamine vabatahtlik.

(4) Jaotus kestvuse järgi aastaaruandes: kestvuskaubad, poolkestvuskaubad, kulukaubad, teenused.

Jaotus kestvuse järgi kvartaliaruandes: kestvuskaubad ja muud.

Tagasiulatuvad andmed alates 1990. aastast.

- (<sup>5</sup>) AN\_F6: põhivara jaotus:  
 — AN1111 elamud  
 — AN1112 muud hooned ja ehitised  
 — AN11131 transpordivahendid  
 — AN11132 muud masinad ja seadmed  
 — AN1114 kultiveeritav vara  
 — AN112 immateriaalne põhivara.
- (<sup>6</sup>) Ainult eelmise aasta hindades.
- (7) Andmed (jooksvates ja püsivhindades), mis tuleb esitada võrdlusperioodide kohta pärast 2006. aastat, peavad kajastama ELi ning majandus- ja rahaliidu struktuuri tabelis toodud perioodi lõpul. Ainult riigid, mis on võrdlusperioodil majandus- ja rahaliidu liikmed, peavad andmed eraldama — mitteliikmetele on eraldamine vabatahtlik.  
 Tagasiulatuvad andmed (koondnäitajad jooksvates hindades, võrdlusperioodid aastani 2006, viimane kaasa arvatud):
- a) peavad esitama kõik liikmesriigid, mis 2006. aastal kuulusid ELi, kuid ei kuulunud majandus- ja rahaliitu:  
 2002–2006: kokku/EL25/ELi institutsioonid (vabatahtlik)/kolmandad riigid ja rahvusvahelised organisatsioonid.
- b) peavad esitama kõik liikmesriigid, mis 2006. aastal kuulusid majandus- ja rahaliitu:  
 1999–2001: kokku/rahaliit (EMU12)  
 2002–2006: kokku/rahaliit (EMU12)/EL25/ELi institutsioonid (vabatahtlik)/kolmandad riigid ja rahvusvahelised organisatsioonid  
 EMU12 = seisuga 1. jaanuar 2001 12 liikmesriigiga majandus- ja rahaliit.
- ELi ning majandus- ja rahaliiduga tulevikus ühinevad riigid:  
 — Iga pärast 2006. aastat aastal t ELiga ühinev riik peab esitama tagasiulatuvad andmed (jooksvates hindades) ELiga (ELi laienemiseelses koosseisus) tehtud tehingute kohta alates aastast t-2.  
 — Iga pärast 2006. aastat aastal t majandus- ja rahaliiduga ühinev riik peab esitama tagasiulatuvad andmed (jooksvates hindades) majandus- ja rahaliiduga (majandus- ja rahaliidu laienemiseelses koosseisus) tehtud tehingute kohta alates aastast t-2.
- (<sup>8</sup>) Vabatahtlikkuse alusel.
- (<sup>9</sup>) A6<sup>†</sup> ainult kogutööhõive, füüsilisest isikust ettevõtjate ja riigis asuvate tootmisüksuste töötajate kohta.

Tabel 2. Valitsemissektori peamised koondnäitajad

Kood	Tehing	Sektorid ja allsektorid ( <sup>1</sup> ) ( <sup>2</sup> )
P.1	Toodang	S.13, S.1311, S.1312, S.1313, S.1314
P.11 + P.12	— Turutoodang ja toodang oma lõpptarbimiseks	S.13, S.1311, S.1312, S.1313, S.1314
P.13	— Muu turuväline toodang	S.13, S.1311, S.1312, S.1313, S.1314
P.131	Maksed muu turuvälise toodangu eest	S.13, S.1311, S.1312, S.1313, S.1314
P.132	Muu turuväline toodang, muu	S.13, S.1311, S.1312, S.1313, S.1314
P.11 + P.12 + P.131	Turutoodang, toodang oma lõpptarbimiseks ning maksed muu turuvälise toodangu eest	S.13, S.1311, S.1312, S.1313, S.1314
P.2	Vahetarbimine	S.13, S.1311, S.1312, S.1313, S.1314
B.1 g	Kogulisandväärtes	S.13, S.1311, S.1312, S.1313, S.1314
K.1	Põhikapitali kulum	S.13, S.1311, S.1312, S.1313, S.1314
B.1n	Netolisandväärtes	S.13, S.1311, S.1312, S.1313, S.1314
D.1	Töötajate hüvitised, makstavad	S.13, S.1311, S.1312, S.1313, S.1314
D.29	Muud tootmismaksud, makstavad	S.13, S.1311, S.1312, S.1313, S.1314
D.39	Muud tootmistoetused, saadavad	S.13, S.1311, S.1312, S.1313, S.1314
B.2n	Tegevuse netoülejäak	S.13, S.1311, S.1312, S.1313, S.1314
D.2	Tootmis- ja impordimaksud, saadavad	S.13, S.1311, S.1312, S.1313, S.1314
D.4	Omanditulu, saadav ( <sup>2</sup> )	S.13, S.1311, S.1312, S.1313, S.1314

Kood	Tehing	Sektorid ja allsektorid <sup>(1)</sup> <sup>(2)</sup>
D.3	Subsiidiumid, makstavad	S.13, S.1311, S.1312, S.1313, S.1314
D.4	Omanditulu, makstav <sup>(2)</sup>	S.13, S.1311, S.1312, S.1313, S.1314
D.4_S.1311	millest makstavad keskvalitsuse allsektorile (S.1311)	S.1312, S.1313, S.1314
D.4_S.1312	millest makstavad osariigi/liidumaa allsektorile (S.1312)	S.1311, S.1313, S.1314
D.4_S.1313	millest makstavad kohaliku omavalitsuse allsektorile (S.1313)	S.1311, S.1312, S.1314
D.4_S.13.14	millest makstavad sotsiaalkindlustusfondide allsektorile (S.1314)	S.1311, S.1312, S.1313
D. 41	— Intressid, makstavad	S.13, S.1311, S.1312, S.1313, S.1314
D.42 + D.43 + D.44 + D.45	— Muu omanditulu, makstav	S.13, S.1311, S.1312, S.1313, S.1314
B.5n	Esmaste netotulude bilanss	S.13, S.1311, S.1312, S.1313, S.1314
D.5	Jooksvad tulumaksud, omandimaksud jne, saadavad	S.13, S.1311, S.1312, S.1313, S.1314
D.61	Sotsiaalmaksud, saadavad	S.13, S.1311, S.1312, S.1313, S.1314
D.611	— Tegelikud sotsiaalmaksud	S.13, S.1311, S.1312, S.1313, S.1314
D.612	— Arvestuslikud sotsiaalmaksud	S.13, S.1311, S.1312, S.1313, S.1314
D.7	Muud jooksvad siirded, saadavad <sup>(2)</sup>	S.13, S.1311, S.1312, S.1313, S.1314
D.5	Jooksvad tulumaksud, omandimaksud jne, makstavad	S.13, S.1311, S.1312, S.1313, S.1314
D.62	Sotsiaaltoetused, välja arvatud mitterahalised sotsiaalsiirded, makstavad	S.13, S.1311, S.1312, S.1313, S.1314
D.6311 + D.63121 + D.63131	Mitterahalised sotsiaalsiirded, mis on seotud kulutustega toodetele, mida turutootjad pakuvad kodumajapidamistele, makstavad	S.13, S.1311, S.1312, S.1313, S.1314
D.62 + D.6311 + D.63121 + D.63131	Sotsiaaltoetused, välja arvatud mitterahalised sotsiaalsiirded + mitterahalised sotsiaalsiirded, mis on seotud kulutustega toodetele, mida turutootjad pakuvad kodumajapidamistele, makstavad	S.13, S.1311, S.1312, S.1313, S.1314
D.7	Muud jooksvad siirded, makstavad <sup>(2)</sup>	S.13, S.1311, S.1312, S.1313, S.1314
D.7_S.1311	millest makstavad keskvalitsuse allsektorile (S.1311)	S.1312, S.1313, S.1314
D.7_S.1312	millest makstavad osariigi/liidumaa allsektorile (S.1312)	S.1311, S.1313, S.1314
D.7_S.1313	millest makstavad kohaliku omavalitsuse allsektorile (S.1313)	S.1311, S.1312, S.1314
D.7_S.13.14	millest makstavad sotsiaalkindlustusfondide allsektorile (S.1314)	S.1311, S.1312, S.1313
B.6n	Kasutada jääv netotulu	S.13, S.1311, S.1312, S.1313, S.1314
P.3	Lõpptarbimiskulutused	S.13, S.1311, S.1312, S.1313, S.1314
P.31	— Individuaalsed tarbimiskulutused	S.13, S.1311, S.1312, S.1313, S.1314
P.32	— Kollektiivsed tarbimiskulutused	S.13, S.1311, S.1312, S.1313, S.1314

Kood	Tehing	Sektorid ja allsektorid <sup>(1)</sup> <sup>(2)</sup>
D.8	Kodumajapidamiste pensionifondialdiste netoväärtuse muutusest tulenev korrigeerimine	S.13, S.1311, S.1312, S.1313, S.1314
B.8 g	Kogusääst	S.13, S.1311, S.1312, S.1313, S.1314
B.8n	Netosääst	S.13, S.1311, S.1312, S.1313, S.1314
D.9	Kapitalisiirded, saadavad <sup>(2)</sup>	S.13, S.1311, S.1312, S.1313, S.1314
D.91	— Kapitalimaksud	S.13, S.1311, S.1312, S.1313, S.1314
D.92 + D.99	— Muud kapitalisiirded ja investeerimistoetused, saadavad	S.13, S.1311, S.1312, S.1313, S.1314
D.9	Kapitalisiirded, makstavad <sup>(2)</sup>	S.13, S.1311, S.1312, S.1313, S.1314
D.9_S.1311	millest makstavad keskvalitsuse allsektorile (S.1311)	S.1312, S.1313, S.1314
D.9_S.1312	millest makstavad osariigi/liidumaa allsektorile (S.1312)	S.1311, S.1313, S.1314
D.9_S.1313	millest makstavad kohaliku omavalitsuse allsektorile (S.1313)	S.1311, S.1312, S.1314
D.9_S.1314	millest makstavad sotsiaalkindlustusfondide allsektorile (S.1314)	S.1311, S.1312, S.1313
P.5	Kapitali kogumahutus	S.13, S.1311, S.1312, S.1313, S.1314
P.51	— Kapitali kogumahutus põhivarasse	S.13, S.1311, S.1312, S.1313, S.1314
P.52 + P.53	— Varude muutus ja väärisesemete soetamine miinus realiseerimine	S.13, S.1311, S.1312, S.1313, S.1314
K2	Mittetoodetud mittefinantsvara soetamine miinus realiseerimine	S.13, S.1311, S.1312, S.1313, S.1314
P.5 + K.2	Kapitali kogumahutus ja mittetoodetud mittefinantsvara soetamine miinus realiseerimine	S.13, S.1311, S.1312, S.1313, S.1314
B.9	Netolaenuandmine (+)/-võtmine (-)	S.13, S.1311, S.1312, S.1313, S.1314
TE	Kogukulud	S.13, S.1311, S.1312, S.1313, S.1314
TR	Kogutulud	S.13, S.1311, S.1312, S.1313, S.1314
D.995	Valitsemissektorilt asjaomastele sektoritele tehtavad kapitaliülekanded, mille moodustavad väljaarvutatud, kuid tõenäoliselt laekumata jäävad maksud ja sotsiaalmaksud <sup>(3)</sup>	S.13, S.1311, S.1312, S.1313, S.1314
EDP_D41	Vahetuslepingute ja tähtpäevaintressiga intressivood	S.13, S.1311, S.1312, S.1313, S.1314
EDP_B9	Netolaenuandmine (+)/-võtmine (-) ülemäärase eelarvepuudujäägi menetluse kohaselt	S.13, S.1311, S.1312, S.1313, S.1314

<sup>(1)</sup> Valitsemissektori allsektorite jaotus:

- S.13 Valitsemissektor
- S.1311 Keskvalitsus
- S.1312 Osariigi/liidumaa valitsus
- S.1313 Kohalik omavalitsus
- S.1314 Sotsiaalkindlustusfondid

<sup>(2)</sup> Sektori S.13 andmed on võrdsed allsektorite andmete summadega, välja arvatud ühikud D.4, D.7 ja D.9 (ning nende allühikud), mille suhtes peaks allsektoreid konsolideerima (koos vastastehingute andmetega).

Allsektorite S.1312, S.1313 ja S.1314 andmed edastatakse vabatahtlikkuse alusel viimase edastusaasta t + 3 kuude kohta.

Tagasiulatuvad andmed allsektorite S.1311, S.1312, S.1313 ja S.1314 kohta ning vastastehinguid kajastavad andmed D.4, D.7 ja D.9 kohta algavad 1995. aastast.

<sup>(3)</sup> Saavate allsektorite jaotamine toimub vabatahtlikkuse alusel.



Tabel 3. Tabelid tööstusharude kaupa

Kood	Muutujate loend	Jaotus <sup>(1)</sup> <sup>(2)</sup>	Jooksevhiinad	Eelmise aasta hinnad ja võrreldavad mahud
<b>Toodang</b>				
P.1	1. Toodang alushindades majandusharude kaupa	A31/A60	x	
P.2	2. Vahtarimine ostjahindades majandusharude kaupa	A31/A60	x	
B.1 g	3. Kogulisandväärtus alushindades majandusharude kaupa	A31/A60	x	x
K.1	4. Põhikapitali kulum majandusharude kaupa	A31/A60	x	x
B.2n + B.3n	5. Netoülejäak ja netosegatulu	A31/A60	x	
D.29-D.39	6. Muud maksud miinus muud tootesubsiidiumid	A31/A60	x	
<b>Kapitalimahutus</b>				
P.5	5. Kapitali kogumahutus majandusharude kaupa <sup>(3)</sup>	A6	x	x
P.51	a) Kapitali kogumahutus põhivarasse majandusharude kaupa	A31/A60	x	x
	Jaotus põhivarade kaupa AN_F6 <sup>†</sup>		x	x
	millest elamud ja muud hooned ja ehitised	A31/A60	x	x
P.52 + P.53	b) Varude muutus ja väärisesemete soetamine miinus realiseerimine majandusharude kaupa <sup>(3)</sup>	A6	x	X <sup>(4)</sup>
P.52	millest muutused varudes <sup>(5)</sup>		x	X <sup>(4)</sup>
P.53	millest väärisesemete soetamine miinus realiseerimine <sup>(5)</sup>		x	X <sup>(4)</sup>
<b>Tööhõive ja töötajate hüvitised</b>				
	6. Tööhõive majandusharude kaupa (tuhat inimest, tuhat töötundi <sup>(6)</sup> ja tuhat töökohata <sup>(5)</sup> )	A31/A60		
	a) Füüsilisest isikust ettevõtjad majandusharude kaupa	A31/A60		
	b) Töötajad majandusharude kaupa	A31/A60		
	millest riigisektoris (S.13) <sup>(7)</sup>			
	millest muudes sektorites (S.11 + S.12 + S.14 + S.15) <sup>(7)</sup>			
D.1	7. Töötajate hüvitised majandusharude kaupa	A31/A60	x	
D.11	a) Palk majandusharude kaupa	A31/A60	x	

AN\_F6<sup>†</sup>: põhivara jaotus:

- AN1111 elamud
- AN1112 muud hooned ja ehitised
- AN11131 transpordivahendid
- AN11132 muud masinad ja seadmed
- millest: AN111321 kontorimasinad ja riistvara
- AN111322 raadio, TV ja sidevahendid
- AN1114 kultiveeritav vara
- AN112 immateriaalne põhivara
- millest: AN1122 arvutitarkvara

<sup>(1)</sup> Kui jaotust ei ole märgitud, peetakse silmas kogumajandust.

<sup>(2)</sup> A6/A31: edastamise tähtaeg t + 9 kuud. Tagasiulatuvad andmed alates 1980. aastast.  
A60: edastamise tähtaeg t + 21 kuud. Tagasiulatuvad andmed alates 1990. aastast.

<sup>(3)</sup> A31/A60 vabatahtlikkuse alusel.

<sup>(4)</sup> Ainult eelmise aasta hindades.

<sup>(5)</sup> Vabatahtlikkuse alusel.

<sup>(6)</sup> Tagasiulatuvad andmed töötundide kohta:

- alates 1990. aastast: A31 kohustuslik, A60 vabatahtlik;
- enne 1990. aastat: A6 kohustuslik, A31 vabatahtlik.

<sup>(7)</sup> Ainult isikute arv; tagasiulatuvad andmed alates 1995. aastast.

Tabel 5. Kodumajapidamiste lõpptarbimiskulutused

Kood	Muutujate loend	Jaotus	Jooksevhinnad	Eelmise aasta hinnad ja võrreldavad mahud
P.3	1. Kodumajapidamiste lõpptarbimiskulutused eesmärgi järgi	COICOP rühmad	x	x
P.3	2. Residentist ja mitteresidentist kodumajapidamiste lõpptarbimiskulutused majandusterritooriumil.		x	x
P.33	3. Residentist kodumajapidamiste välismaine lõpptarbimiskulutus.		x	x
P.34	4. Mitteresidentist kodumajapidamiste lõpptarbimiskulutus majandusterritooriumil		x	x
P.3	5. Residentist kodumajapidamiste lõpptarbimiskulutus majandusterritooriumil ja välismaal.		x	x

Tabel 6. Finantskontod sektorite kaupa

(Tehingud, muud muutused mahus ja ümberhindluskontodel — konsolideeritud ja konsolideerimata — ning teave vastastehingutest (\*)

		Kogumajandus	Kaupu ja mittefinantsseid tootvad ettevõtted	Finantsettevõtted kõikides allsektorites (1)	Valitsemine kõikides allsektorites (2)	Kodumajapidamised ja kodumajapidamisi teevad kasumitaotlusega institutsioonid (3)	Muud riigid koos kõikide allsektoritega (4)
Tehingud/muutused mahus (**)/rahas-tamisvahendite ümberhindamine (**)	ESA	S.1	S.11	S.12	S.13	S.14 + S.15	S.2
Finantspõhivara	F.A	x	x	x	x	x	x
Rahaline kuld ja eriarveldusühikud (SDR)	F.1	x	x	x	x	x	x
Monetaarkuld;	F.11	x	x	x	x	x	x
SDRid	F.12	x	x	x	x	x	x
Sularaha ja hoiused	F.2	x	x	x	x	x	x
Valuuta	F.21	x	x	x	x	x	x
Ülekantavad hoiused	F.22	x	x	x	x	x	x
Muud hoiused	F.29	x	x	x	x	x	x
Väärtpaberid, välja arvatud aktsiad	F.3	x	x	x	x	x	x
Väärtpaberid, välja arvatud aktsiad ja tuletisinstrumendid	F.33	x	x	x	x	x	x
Lühiajalised väärtpaberid peale aktsiate, välja arvatud tuletisinstrumendid	F.331	x	x	x	x	x	x
Pikaajalised väärtpaberid peale aktsiate, välja arvatud tuletisinstrumendid	F.332	x	x	x	x	x	x
Tuletisinstrumendid	F.34	x	x	x	x	x	x

		Kogumajandus	Kaupu ja mittefinantseeritud tootvad ettevõtted	Finantseeritud kõikides allsektorites (1)	Valitsemine kõikides allsektorites (2)	Kodumajapidamised ja kodumajapidamisi teevõimekas kasumitaotluseta institutsioonid (3)	Muud riigid koos kõikide allsektoritega (4)
Laenu	F.4	x	x	x	x	x	x
Lühiajaline	F.41	x	x	x	x	x	x
Pikaajaline	F.42	x	x	x	x	x	x
Aktsiad ja muud osakud	F.5	x	x	x	x	x	x
Aktsiad ja muud osakud, välja arvatud investimisfondide aktsiad	F.51	x	x	x	x	x	x
Noteeritud aktsiad	F.511	x	x	x	x	x	x
Noteerimata aktsiad	F.512	x	x	x	x	x	x
Muud osakud	F.513	x	x	x	x	x	x
Investimisfondide aktsiad	F.52	x	x	x	x	x	x
Kindlustustehnilised eraldised	F.6	x	x	x	x	x	x
Kodumajapidamiste elukindlustuse-eraldiste ja pensionifondide eraldiste netoväärtus	F.61	x	x	x	x	x	x
Kodumajapidamiste elukindlustuse-eraldiste netoväärtus	F.611	x	x	x	x	x	x
Kodumajapidamiste pensionifondide eraldiste netoväärtus	F.612	x	x	x	x	x	x
Ettemakstud kindlustuspreemiad ja rahuldamata nõuete eraldised	F.62	x	x	x	x	x	x
Muud saadaolevad arved	F.7	x	x	x	x	x	x
Kaubanduskrediit ja avanss	F.71	x	x	x	x	x	x
Muud	F.79	x	x	x	x	x	x
Kohustused	F.L	x	x	x	x	x	x
Sularaha ja hoiused	F.2	x	x	x	x	x	x
Valuuta	F.21	x	x	x	x	x	x
Ülekantavad hoiused	F.22	x	x	x	x	x	x
Muud hoiused	F.29	x	x	x	x	x	x
Väärtpaberid, välja arvatud aktsiad	F.3	x	x	x	x	x	x
Väärtpaberid, välja arvatud aktsiad ja tuletisinstrumentid	F.33	x	x	x	x	x	x
Lühiajalised väärtpaberid peale aktsiate, välja arvatud tuletisinstrumentid	F.331	x	x	x	x	x	x
Pikaajalised väärtpaberid peale aktsiate, välja arvatud tuletisinstrumentid	F.332	x	x	x	x	x	x
Tuletisinstrumentid	F.34	x	x	x	x	x	x

		Kogumajandus	Kaupu ja mittefinantsteenuseid tootvad ettevõtted	Finantsettevõtetes kõikides allsektorites (1)	Valitsemise kõikides allsektorites (2)	Kodumajapidamised ja kodumajapidamisi teenindavad kasumitaotluseta institutsioonid (3)	Muud riigid koos kõikide allsektoritega (4)
Laenu	F.4	x	x	x	x	x	x
Lühiajaline	F.41	x	x	x	x	x	x
Pikaajaline	F.42	x	x	x	x	x	x
Aktsiad ja muud osakud	F.5	x	x	x	x	x	x
Aktsiad ja muud osakud, välja arvatud investeerimisfondide aktsiad	F.51	x	x	x	x	x	x
Noteeritud aktsiad	F.511	x	x	x	x	x	x
Noteerimata aktsiad	F.512	x	x	x	x	x	x
Muud osakud	F.513	x	x	x	x	x	x
Investeerimisfondide aktsiad	F.52	x	x	x	x	x	x
Kindlustustehnilised eraldised	F.6	x	x	x	x	x	x
Kodumajapidamiste elukindlustuse-eraldise ja pensionifondide eraldise netoväärtus	F.61	x	x	x	x	x	x
Kodumajapidamiste elukindlustuse-eraldise netoväärtus	F.611	x	x	x	x	x	x
Kodumajapidamiste pensionifondide eraldise netoväärtus	F.612	x	x	x	x	x	x
Ettemakstud kindlustuspreemiad ja rahuldamata nõuete eraldised	F.62	x	x	x	x	x	x
Muud makstaolevad arved	F.7	x	x	x	x	x	x
Kaubanduskrediit ja avanss	F.71	x	x	x	x	x	x
Muud	F.79	x	x	x	x	x	x
Finantsvara netosoetus (5)	F.A	x	x	x	x	x	x
Kohustuste netosoetus (5)	F.L	x	x	x	x	x	x
Finantstehingute neto (5)		x	x	x	x	x	x
Statistiline erinevus (5)		x	x	x	x	x	x
Netolaenuandmine (+)/-võtmine (-) (5)	B.9	x	x	x	x	x	x

(\*) Konsolideerimata vastastehingute andmed: tabel vabatahtlikkuse alusel, mis piirdub järgmistest vastastehingute sektoritega:

- S.11 Kaupu ja mittefinantsteenuseid tootvad ettevõtted
- S.12 Finantsettevõtted
- S.13 Valitsemissektor
- S.14 + S.15 Kodumajapidamised ja neid teenindavad kasumitaotluseta institutsioonid
- S.2 Muud riigid

(\*\*) Muutused mahus, rahastamisvahendite ümberhindamine: tabel vabatahtlikkuse alusel

- (<sup>1</sup>) Finantsettevõtted:
- S.12 Finantsettevõtted – kokku
  - S.121 + S.122 Monetaar-finantsasutused
  - S.121 Keskpank (Institutsiooniliste sektorite ja allsektorite andmed esitatakse vabatahtlikkuse alusel)
  - S.122 Muud monetaar-finantsasutused (Institutsiooniliste sektorite ja allsektorite andmed esitatakse vabatahtlikkuse alusel)
  - S.123 Muud finantsvahendajad
  - S.124 Finantsvahenduse abiettevõtted
  - S.125 Kindlustusseltsid ja pensionifondid
- (<sup>2</sup>) Keskvalitsuse allsektorite jaotus:
- S.13 Valitsemissektor – kokku
  - S.1311 Keskvalitsus
  - S.1312 Osariigi/liidumaa valitsus
  - S.1313 Kohalik omavalitsus
  - S.1314 Sotsiaalkindlustusfondid
- (<sup>3</sup>) Kodumajapidamised ja neid teenindavad kasumitaoluseta institutsioonid:
- S.14 + S.15 Kodumajapidamised ja neid teenindavad kasumitaoluseta institutsioonid – kokku:
  - S.14 Kodumajapidamised (Institutsiooniliste sektorite ja allsektorite andmed esitatakse vabatahtlikkuse alusel)
  - S.15 Kodumajapidamisi teenindavad kasumitaoluseta institutsioonid (Institutsiooniliste sektorite ja allsektorite andmed esitatakse vabatahtlikkuse alusel)
- (<sup>4</sup>) Muud riigid:
- S.2 Muud riigid — kokku
  - S.21 Euroopa Liit (Institutsiooniliste sektorite ja allsektorite andmed esitatakse vabatahtlikkuse alusel)
  - S.2111 Majandus- ja rahaliidu liikmed (Institutsiooniliste sektorite ja allsektorite andmed esitatakse vabatahtlikkuse alusel)
  - S.22 Muud (mitte EL) (Institutsiooniliste sektorite ja allsektorite andmed esitatakse vabatahtlikkuse alusel)
- (<sup>5</sup>) Kehtiv ainult „finantsinstrumentidega tehtavate tehingute” kohta, kui mitte „muutused mahus”, „rahastamisvahendite ümberhindamise” ja vastastehingute sektori andmete kohta.

Tabel 7. Finantsvara ja -kohustuste bilanss

(Rahastamisvahendite aktsiad — konsolideeritud ja konsolideerimata — ning teave vastastehingute kohta (<sup>\*</sup>))

		Kogu- majandus	Kaupu ja mittefi- nantste- nuseid tootvad ettevõtted	Finants- ettevõt- ted kõikides allsektori- tes ( <sup>1</sup> )	Valitsemi- ne kõiki- des allsektori- tes ( <sup>2</sup> )	Kodumaja- pidamised ja kodumajapi- damisi teen- indavad kasumitaol- luseta insti- tutsioonid ( <sup>3</sup> )	Muud riigid koos kõiki- de allsektori- tega ( <sup>4</sup> )
	ESA	S.1	S.11	S.12	S.13	S.14 + S.15	S.2
Rahastamisvahendite aktsiad	ESA	S.1	S.11	S.12	S.13	S.14 + S.15	S.2
Finantspõhivara	AF.A	x	x	x	x	x	x
Rahaline kuld ja eriarveldusühikud (S-DR)	AF.1	x	x	x	x	x	x
Monetaarkuld	AF.11	x	x	x	x	x	x
SDRid	AF.12	x	x	x	x	x	x
Sularaha ja hoiused	AF.2	x	x	x	x	x	x
Valuuta	AF.21	x	x	x	x	x	x
Ülekantavad hoiused	AF.22	x	x	x	x	x	x
Muud hoiused	AF.29	x	x	x	x	x	x
Väärtpaberid, välja arvatud aktsiad	AF.3	x	x	x	x	x	x
Väärtpaberid, välja arvatud aktsiad ja tuletisinstrumentid	AF.33	x	x	x	x	x	x
Lühiajalised väärtpaberid peale aktsiate, välja arvatud tuletisinstrumentid	AF.331	x	x	x	x	x	x
Pikaajalised väärtpaberid peale aktsiate, välja arvatud tuletisinstrumentid	AF.332	x	x	x	x	x	x
Tuletisinstrumentid	AF.34	x	x	x	x	x	x
Laenud	AF.4	x	x	x	x	x	x
Lühiajaline	AF.41	x	x	x	x	x	x
Pikaajaline	AF.42	x	x	x	x	x	x

		Kogumajandus	Kaupu ja mittefinantseeritud tootvad ettevõtted	Finantsettevõtetes kõikides allsektorites (1)	Valitsemine kõikides allsektorites (2)	Kodumajapidamised ja kodumajapidamisi teevad kasumitaotluseta institutsioonid (3)	Muud riigid koos kõikide allsektoritega (4)
Aktsiad ja muud osakud	AF.5	x	x	x	x	x	x
Aktsiad ja muud osakud, välja arvatud investimisfondide aktsiad	AF.51	x	x	x	x	x	x
Noteeritud aktsiad	AF.511	x	x	x	x	x	x
Noteerimata aktsiad	AF.512	x	x	x	x	x	x
Muud osakud	AF.513	x	x	x	x	x	x
Investimisfondide aktsiad	AF.52	x	x	x	x	x	x
Kindlustustehnilised eraldised	AF.6	x	x	x	x	x	x
Kodumajapidamiste elukindlustuse-eraldise ja pensionifondide eraldise netoväärtus	AF.61	x	x	x	x	x	x
Kodumajapidamiste elukindlustuse-eraldise netoväärtus	AF.611	x	x	x	x	x	x
Kodumajapidamiste pensionifondide eraldise netoväärtus	AF.612	x	x	x	x	x	x
Ettemakstud kindlustuspreemiad ja rahuldamata nõuete eraldised	AF.62	x	x	x	x	x	x
Muud saadaolevad arved	AF.7	x	x	x	x	x	x
Kaubanduskrediit ja avanss	AF.71	x	x	x	x	x	x
Muud	AF.79	x	x	x	x	x	x
Kohustused	AF.L	x	x	x	x	x	x
Sularaha ja hoiused	AF.2	x	x	x	x	x	x
Valuuta	AF.21	x	x	x	x	x	x
Ülekantavad hoiused	AF.22	x	x	x	x	x	x
Muud hoiused	AF.29	x	x	x	x	x	x
Väärtpaberid, välja arvatud aktsiad	AF.3	x	x	x	x	x	x
Väärtpaberid, välja arvatud aktsiad ja tuletisinstrumendid	AF.33	x	x	x	x	x	x
Lühiajalised väärtpaberid peale aktsiate, välja arvatud tuletisinstrumendid	AF.331	x	x	x	x	x	x
Pikaajalised väärtpaberid peale aktsiate, välja arvatud tuletisinstrumendid	AF.332	x	x	x	x	x	x
Tuletisinstrumendid	AF.34	x	x	x	x	x	x
Laenud	AF.4	x	x	x	x	x	x
Lühiajaline	AF.41	x	x	x	x	x	x
Pikaajaline	AF.42	x	x	x	x	x	x
Aktsiad ja muud osakud	AF.5	x	x	x	x	x	x
Aktsiad ja muud osakud, välja arvatud investimisfondide aktsiad	AF.51	x	x	x	x	x	x
Noteeritud aktsiad	AF.511	x	x	x	x	x	x
Noteerimata aktsiad	AF.512	x	x	x	x	x	x

		Kogu- majandus	Kaupu ja mittefi- nantste- nuseid tootvad ettevõtted	Finants- ettevõ- tted kõikides allsektorites <sup>(1)</sup>	Valitse- mine kõiki- des allsektori- tes <sup>(2)</sup>	Kodumaja- pidamised ja kodumajapi- damisi teeni- davad kasumitaot- luseta insti- tutsioonid <sup>(3)</sup>	Muud riigid koos kõiki- de allsektor- itega <sup>(4)</sup>
Muud osakud	AF.513	x	x	x	x	x	x
Investeeringufondide aktsiad	AF.52	x	x	x	x	x	x
Kindlustustehnilised eraldised	AF.6	x	x	x	x	x	x
Kodumajapidamiste elukindlustuse- raldise ja pensionifondide eraldise netoväärtus	AF.61	x	x	x	x	x	x
Kodumajapidamiste elukindlustuse- raldise netoväärtus	AF.611	x	x	x	x	x	x
Kodumajapidamiste pensionifondi- de eraldise netoväärtus	AF.612	x	x	x	x	x	x
Ettemakstud kindlustuspreemiad ja rahuldamata nõuete eraldised	AF.62	x	x	x	x	x	x
Muud makstaolevad arved	AF.7	x	x	x	x	x	x
Kaubanduskrediit ja avanss	AF.71	x	x	x	x	x	x
Muud	AF.79	x	x	x	x	x	x
Finantsvara <sup>(5)</sup>	AF.A	x	x	x	x	x	x
Kohustused <sup>(5)</sup>	AF.L	x	x	x	x	x	x
Finantstehingute neto <sup>(5)</sup>	BF.90	x	x	x	x	x	x

(\*) Konsolideerimata vastastehingute andmed: tabel vabatahtlikkuse alusel, mis piirub järgmiste vastastehingute sektoritega:

- S.11 Kaupu ja mittefinantsteenuseid tootvad ettevõtted
- S.12 Finantsettevõtted
- S.13 Valitsemissektor
- S.14 + S.15 Kodumajapidamised ja neid teenindavad kasumitaotluseta institutsioonid
- S.2 Muud riigid

(<sup>1</sup>) Finantsettevõtted:

- S.12 Finantsettevõtted – kokku
- S.121 + S.122 Monetaar-finantsasutused
- S.121 Keskpang (Institutsiooniliste sektorite ja allsektorite andmed esitatakse vabatahtlikkuse alusel.)
- S.122 Muud monetaar-finantsasutused (Institutsiooniliste sektorite ja allsektorite andmed esitatakse vabatahtlikkuse alusel.)
- S.123 Muud finantsvahendajad
- S.124 Finantsvahenduse abiettevõtted
- S.125 Kindlustusseltsid ja pensionifondid

(<sup>2</sup>) Keskvalitsuse allsektorite jaotus:

- S.13 Valitsemissektor – kokku
- S.1311 Keskvalitsus
- S.1312 Osariigi/liidumaa valitsus
- S.1313 Kohalik omavalitsus
- S.1314 Sotsiaalkindlustusfondid

(<sup>3</sup>) Kodumajapidamised ja neid teenindavad kasumitaotluseta institutsioonid:

- S.14 + S.15 Kodumajapidamised ja neid teenindavad kasumitaotluseta institutsioonid – kokku
- S.14 Kodumajapidamised (Institutsiooniliste sektorite ja allsektorite andmed esitatakse vabatahtlikkuse alusel.)
- S.15 Kodumajapidamisi teenindavad kasumitaotluseta institutsioonid (Institutsiooniliste sektorite ja allsektorite andmed esitatakse vabatahtlikkuse alusel.)

(<sup>4</sup>) Muud riigid:

- S.2 Muud riigid – kokku
- S.21 Euroopa Liit (Institutsiooniliste sektorite ja allsektorite andmed esitatakse vabatahtlikkuse alusel.)
- S.2111 Majandus- ja rahaliidu liikmed (Institutsiooniliste sektorite ja allsektorite andmed esitatakse vabatahtlikkuse alusel.)
- S.22 Muud (mitte EL (Institutsiooniliste sektorite ja allsektorite andmed esitatakse vabatahtlikkuse alusel.)

(<sup>5</sup>) Kehtiv ainult rahastamisvahendite aktsiate kohta, kuid mitte vastastehingute sektori andmete kohta.

Tabel 8. Muud kontod kui finantskontod sektorite kaupa

Kood Tehingud ja tasakaalustavad kirjed

Sektorid														
S.1	S.11	S.12	S.13	S.14/S.15	S.14 (1)	S.15 (1)	S.1N	S.2	S.21	S.211	S.2111	S.2112	S.212	S.22
Kogumajandus	Kaupu ja mittefinantsseid tootvad ettevõtted	Finantsettevõtted	Valitsemissektor	Kodumajapidamised ja neid teenindavad kasumitaoluseta institutsioonid	Kodumajapidamised	Kodumajapidamisi teenindavad kasumitaoluseta institutsioonid	Sektoriteks jagamata	Muud riigid	Euroopa Liit	ELi liikmesriigid	Majandus- ja rahaliidu liikmesriigid	Majandus- ja rahaliitu mittekuuluvad riigid	ELi institutsioonid	Kolmandad riigid ja rahvusvahelised organisatsioonid

I. Tootmiskonto / kaupade ja teenuste välismajanduskonto

Vahendid

P.1	Toodang	x	x	x	x	x	x								
P.11	— Turutoodang	x	x	x	x	x	x								
P.12	— Toodang oma lõpptarbimiseks	x	x	x	x	x	x								
P.13	— Muu turuväline toodang	x			x	x		x							
P.7	Kaupade ja teenuste import								x	x	x	x	x	x	x
P.71	— Kaupade import								x	x	x	x	x	x	x
P.72	— Teenuste import								x	x	x	x	x	x	x
P.72F	— FISIMi import														
D.21– D.31	Tootemaksud miinus tootesubsiidiumid	x						x							
R1	Ressursid kokku	x	x	x	x	x	x	x	x	x	x	x	x	x	x



Kood

Tehingud ja tasakaalustavad kirjed

		Sektorid														
		S.1	S.11	S.12	S.13	S.14/S.15	S.14 (1)	S.15 (1)	S.1N	S.2	S.21	S.211	S.2111	S.2112	S.212	S.22
	Kogumajandus															
	Kaupu ja mittefinansteenuseid tootvad ettevõtted															
	Finantsettevõtted															
	Valitsemissektor															
	Kodumajapidamised ja neid teenindavad kasumitaotluseta institutsioonid															
	Kodumajapidamised															
	Kodumajapidamisi teenindavad kasumitaotluseta institutsioonid															
	Sektoriteks jagamata															
	Muud riigid															
	Euroopa Liit															
	ELi liikmesriigid															
	Majandus- ja rahaliidu liikmesriigid															
	Majandus- ja rahaliitu mittekuuluvad riigid															
	ELi institutsioonid															
	Kolmandad riigid ja rahvusvahelised organisatsioonid															

**Kasutamine**

P.2	Vahetarbimine	x	x	x	x	x	x	x								
P.6	Kaupade ja teenuste eksport									x	x	x	x	x	x	x
P.61	— Kaupade eksport									x	x	x	x	x	x	x
P.62	— Teenuste eksport									x	x	x	x	x	x	x
P.62F	— FISIMi eksport															
B.1 g	Sisemajanduse kogutoodang/Kogulisandväärtes	x	x	x	x	x	x	x	x							
B.11	Kaupade ja teenuste ekspordi ja impordi bilans									x	x	x	x	x	x	x
U1	Kasutus kokku	x	x	x	x	x	x	x	x	x	x	x	x	x	x	x
K.1	Põhikapitali kulum	x	x	x	x	x	x	x								
B.1n	Sisemajanduse netotoodang/Netolisandväärtes	x	x	x	x	x	x	x	x							

**II.1.1. Tulutekkekonto****Vahendid**

B.1 g	Sisemajanduse kogutoodang/Kogulisandväärtes	x	x	x	x	x	x	x	x							
D.3	Saadud subsiidiumid	x	x	x	x	x	x	x	x							
D.31	— Tootesubsiidiumid	x							x							
D.39	— Muud tootmissubsidiidid	x	x	x	x	x	x	x								
R211	Ressursid kokku	x	x	x	x	x	x	x	x							

Kood Tehingud ja tasakaalustavad kirjed

		Sektorid														
		S.1	S.11	S.12	S.13	S.14/S.15	S.14 (!)	S.15 (!)	S.1N	S.2	S.21	S.211	S.2111	S.2112	S.212	S.22
	Kogumajandus															
	Kaupu ja mittefinantseeritud tegevused															
	Finantsettevõtted															
	Valitsemissektor															
	Kodumajapidamised ja neid teenindavad kasumitaolusest institutsioonid															
	Kodumajapidamised															
	Kodumajapidamisi teenindavad kasumitaolusest institutsioonid															
	Sektoriteks jagamata															
	Muud riigid															
	Euroopa Liit															
	ELi liikmesriigid															
	Majandus- ja rahaliidu liikmesriigid															
	Majandus- ja rahaliitu mittekuuluvad riigid															
	ELi institutsioonid															
	Kolmandad riigid ja rahvusvahelised organisatsioonid															

**Kasutamine**

D.1	Töötajate hüvitised	x	x	x	x	x	x	x		x	x	x	x	x	x	x
D.2	Makstud tootmis- ja impordimaksud	x	x	x	x	x	x	x	x							
D.21	— Tootemaksud	x							x							
D.29	— Muud tootmismaksud	x	x	x	x	x	x	x								
B.2g_B.3 g	Koguülejääk ja kogusegatulu	x	x	x	x	x	x	x	x							
B.3 g	— Kogusegatulu	x				x	x									
U211	Kasutus kokku	x	x	x	x	x	x	x	x							

**II.1.2. Esmaste tulude jaotamise konto**

**Vahendid**

B.2g_B.3 g	Koguülejääk ja kogusegatulu	x	x	x	x	x	x	x	x							
B.3 g	— Kogusegatulu	x				x	x									
D.1	Töötajate hüvitised	x				x	x			x	x	x	x	x		x
D.11	— Palgad	x				x	x			x	x	x	x	x		x
D.12	— Töötajate sotsiaalmaksud	x				x	x			x	x	x	x	x		x
D.2	Saadud tootmis- ja impordimaksud	x			x					x	x				x	
D.21	— Tootemaksud	x			x					x	x				x	
D.211	— Lisandväärtusmaksu tüüpi maksud	x			x					x	x				x	

Kood

Tehingud ja tasakaalustavad kirjed

														Sektorid										
S.1	S.11	S.12	S.13	S.14/S.15	S.14 (1)	S.15 (1)	S.1N	S.2	S.21	S.211	S.2111	S.2112	S.212	S.22										
Kogumajandus	Kaupu ja mittefinantsteenuseid tootvad ettevõtted	Finantsettevõtted	Valitisesektor	Kodumajapidamised ja neid teenindavad kasumitaoluseta institutsioonid	Kodumajapidamised	Kodumajapidamisi teenindavad kasumitaoluseta institutsioonid	Sektoriteks jagamata	Muud riigid	Euroopa Liit	ELi liikmesriigid	Majandus- ja rahaliidu liikmesriigid	Majandus- ja rahaliitu mittekuuluvad riigid	ELi institutsioonid	Kolmandad riigid ja rahvusvahelised organisatsioonid										

D.212	— Impordimaksud ja imporditollimaksud, välja arvatud lisandväärtusmaks	x		x					x	x				x	
D.214	— Tootemaksud, välja arvatud lisandväärtusmaks ja impordimaksud	x		x					x	x				x	
D.29	— Muud tootmismaksud	x		x					x	x				x	
D.4	Omanditulu	x	x	x	x	x	x	x	x	x	x	x	x	x	x
D.41	— Intress (2) (3)	x	x	x	x	x	x	x	x	x	x	x	x	x	x
D.42	— Ettevõtete jaotatud tulu	x	x	x	x	x	x	x	x	x	x	x	x	x	x
D.43	— Reinvesteeringut tulu otseselt välisinvesteeringult	x	x	x	x	x	x	x	x	x	x	x	x	x	x
D.44	— Kindlustuspoliiside omanike omanditulu	x	x	x	x	x	x	x	x	x	x	x	x	x	x
D.45	— Üürid	x	x	x	x	x	x	x							
R212	Ressursid kokku	x	x	x	x	x	x	x							
TINT	<i>Intress kokku (kaasa arvatud FISIM)</i>	x	x	x	x	x	x	x	x	x	x	x	x	x	x
<b>Kasutamine</b>															
D.3	Makstud subsiidiumid	x		x					x	x				x	
D.31	— Tootesubsidiidid	x		x					x	x				x	
D.39	— Muud tootmissubsidiidid	x		x					x	x				x	
D.4	Omanditulu	x	x	x	x	x	x	x	x	x	x	x	x	x	x
D.41	— Intress (2) (3)	x	x	x	x	x	x	x	x	x	x	x	x	x	x

Kood Tehingud ja tasakaalustavad kirjed

Sektorid														
S.1	S.11	S.12	S.13	S.14/S.15	S.14 (!)	S.15 (!)	S.1N	S.2	S.21	S.211	S.2111	S.2112	S.212	S.22
Kogumajandus	Kaupu ja mittefinantsteenuseid tootvad ettevõtted	Finantsettevõtted	Valitsemissektor	Kodumajapidamised ja neid teenindavad kasumitaolusest institutsioonid	Kodumajapidamised	Kodumajapidamisi teenindavad kasumitaolusest institutsioonid	Sektoriteks jagamata	Muud riigid	Euroopa Liit	ELi liikmesriigid	Majandus- ja rahaliidu liikmesriigid	Majandus- ja rahaliitu mittekuuluvad riigid	ELi institutsioonid	Kolmandad riigid ja rahvusvahelised organisatsioonid

D.42	— Ettevõtete jaotatud tulu	x	x	x	x	x		x		x	x	x	x		x
D.43	— Reinvesteeritud tulu otseselt välisinvesteeringult	x	x	x	x	x	x	x		x	x	x	x	x	x
D.44	— Kindlustuspoliiside omanike omanditulu	x	x	x	x	x	x	x		x	x	x	x	x	x
D.45	— Üürid	x	x	x	x	x	x	x							
B.5 g	Kogurahvatulu/Esmaste tulude kogubilanss	x	x	x	x	x	x	x							
U212	Kasutus kokku	x	x	x	x	x	x	x							
TINT	Koguintress(kaasa arvatud FISIM)	x	x	x	x	x	x	x		x	x	x	x	x	x

**II.2. Tulude teisese jaotamise konto**

**Vahendid**

B.5 g	Kogurahvatulu/Esmaste tulude kogubilanss	x	x	x	x	x	x	x							
D.5	Jooksvad tulumaksud, omandimaksud jne	x			x					x	x	x	x		x
D.51	— Tulumaksud	x			x					x	x	x	x		x
D.59	— Muud jooksvad maksud	x			x					x	x	x	x		x
D.6	Sotsiaalmaksud ja-toetused	x	x	x	x	x	x	x		x	x	x	x		x
D.61	— Sotsiaalmaksud	x	x	x	x	x	x	x		x	x	x	x	x	x
D.611	— Tegelikud sotsiaalmaksud	x	x	x	x	x	x	x							

Kood

Tehingud ja tasakaalustavad kirjed

														Sektorid										
S.1	S.11	S.12	S.13	S.14/S.15	S.14 (1)	S.15 (1)	S.1N	S.2	S.21	S.211	S.2111	S.2112	S.212	S.22										
Kogumajandus	Kaupu ja mittefinantsteenuseid tootvad ettevõtted	Finantsettevõtted	Valitsemissektor	Kodumajapidamised ja neid teenindavad kasumitaoluseta institutsioonid	Kodumajapidamised	Kodumajapidamisi teenindavad kasumitaoluseta institutsioonid	Sektoriteks jagamata	Muud riigid	Euroopa Liit	ELi liikmesriigid	Majandus- ja rahaliidu liikmesriigid	Majandus- ja rahaliitu mittekuuluvad riigid	ELi institutsioonid	Kolmandad riigid ja rahvusvahelised organisatsioonid										

D.612	— Arvestuslikud sotsiaalmaksud	x	x	x	x	x	x								
D.62	— Rahalised sotsiaaltoetused	x				x	x		x	x	x	x	x		x
D.63	— Mitterahalised sotsiaalsiirded	x				x	x								
D.7	Muud jooksvad siirded	x	x	x	x	x	x		x	x	x	x	x	x	x
D.71	— Kahjukindlustuse netopreemiad	x		x	x				x	x	x	x	x		x
D.72	— Kahjukindlustuse nõuded	x	x	x	x	x	x		x	x	x	x			x
D.74	— Rahvusvahelise koostöö jooksvad siirded	x			x				x	x	x	x	x	x	x
D.75	— Mitmesugused jooksvad siirded (3)	x	x	x	x	x	x		x	x	x	x	x	x	x
D.751	— RKTl-põhine neljas omavahend								x					x	
R22	Ressursid kokku	x	x	x	x	x	x								
<b>Kasutamine</b>															
D.5	Jooksvad tulumaksud, omandimaksud jne	x	x	x	x	x	x		x	x	x	x	x		x
D.51	— Tulumaksud	x	x	x		x	x		x	x	x	x	x		x
D.59	— Muud jooksvad maksud	x	x	x	x	x	x		x	x	x	x	x		x
D.6	Sotsiaalmaksud ja-toetused	x	x	x	x	x	x		x	x	x	x	x	x	x
D.61	— Sotsiaalmaksud	x				x	x		x	x	x	x	x		x

Kood Tehingud ja tasakaalustavad kirjed

Sektorid														
S.1	S.11	S.12	S.13	S.14/S.15	S.14 (!)	S.15 (!)	S.1N	S.2	S.21	S.211	S.2111	S.2112	S.212	S.22
Kogumajandus	Kaupu ja mittefinantsteenuseid tootvad ettevõtted	Finantsettevõtted	Valitsemissektor	Kodumajapidamised ja neid teenindavad kasumitaolusest institutsioonid	Kodumajapidamised	Kodumajapidamisi teenindavad kasumitaolusest institutsioonid	Sektoriteks jagamata	Muud riigid	Euroopa Liit	ELi liikmesriigid	Majandus- ja rahaliidu liikmesriigid	Majandus- ja rahaliitu mittekuuluvad riigid	ELi institutsioonid	Kolmandad riigid ja rahvusvahelised organisatsioonid

D.611	— Tegelikud sotsiaalmaksud				X	X								
D.612	— Arvestuslikud sotsiaalmaksud				X	X								
D.62	— Rahalised sotsiaaltoetused	X	X	X	X	X	X		X	X	X	X	X	X
D.63	— mitterahalised sotsiaalsiirded	X			X		X							
D.7	Muud jooksvad siirded	X	X	X	X	X	X		X	X	X	X	X	X
D.71	— Kahjukindlustuse netopreemiad	X	X	X	X	X	X		X	X	X			X
D.72	— Kahjukindlustuse nõuded	X		X	X				X	X	X	X		X
D.74	— Rahvusvahelise koostöö jooksvad siirded	X			X				X	X	X	X	X	X
D.75	— Mitmesugused jooksvad siirded <sup>(3)</sup>	X	X	X	X	X	X		X	X	X	X	X	X
D.751	— RKTL-põhine neljas omavahend	X			X									
B.7 g	Korrigeeritud kasutada jääv tulu	X	X	X	X	X	X		X	X	X	X	X	X
U22	Kasutus kokku	X	X	X	X	X	X		X	X	X	X	X	X
- D.63	— (miinus) mitterahalised sotsiaalsiirded	X			X		X							X
B.6 g	Kogu kasutada jääv tulu	X	X	X	X	X	X		X	X	X	X	X	X

Kood

Tehingud ja tasakaalustavad kirjed

														Sektorid										
S.1	S.11	S.12	S.13	S.14/S.15	S.14 (1)	S.15 (1)	S.1N	S.2	S.21	S.211	S.2111	S.2112	S.212	S.22										
Kogumajandus	Kaupu ja mittefinantseeruseid tootvad ettevõtted	Finantsettevõtted	Valitsemissektor	Kodumajapidamised ja neid teenindavad kasumitaotluseta institutsioonid	Kodumajapidamised	Kodumajapidamisi teenindavad kasumitaotluseta institutsioonid	Sektoriteks jagamata	Muud riigid	Euroopa Liit	ELi liikmesriigid	Majandus- ja rahaliidu liikmesriigid	Majandus- ja rahaliitu mittekuuluvad riigid	ELi institutsioonid	Kolmandad riigid ja rahvusvahelised organisatsioonid										

## II.4.1. Kasutada jääva tulu kasutamise konto

**Vahendid**

B.6 g	Kogu kasutada jääv tulu	x	x	x	x	x	x	x							
D.8	Kodumajapidamiste pensionifondide eraldiste netoväärtuse muutuse korrigeerimine	x				x	x		x	x	x	x	x		x
R241	Ressursid kokku	x	x	x	x	x	x	x							

**Kasutamine**

P.3	lõptarbimiskulutused	x			x	x	x	x							
P.31	— Individuaalsed tarbimiskulutused	x			x	x	x	x							
P.32	— Kollektiivsed tarbimiskulutused	x			x										
D.8	Kodumajapidamiste pensionifondide eraldiste netoväärtuse muutuse korrigeerimine	x	x	x	x	x	x	x	x	x	x	x	x	x	x
B.8 g	Kogusääst	x	x	x	x	x	x	x							
B.12	Jooksev välistasandbilanss								x	x	x	x	x	x	x
U241	Kasutus kokku	x	x	x	x	x	x	x							

## III.1.1. Säätmisest ja kapitalisiiretest tingitud netoväärtuse muutuste konto

**Netoväärtuse muutused**

B.8 g	Kogusääst	x	x	x	x	x	x	x							
-------	-----------	---	---	---	---	---	---	---	--	--	--	--	--	--	--

Kood Tehingud ja tasakaalustavad kirjed

Sektorid														
S.1	S.11	S.12	S.13	S.14/S.15	S.14 (1)	S.15 (1)	S.1N	S.2	S.21	S.211	S.2111	S.2112	S.212	S.22
Kogumajandus	Kaupu ja mittefinantsteenuseid tootvad ettevõtted	Finantsettevõtted	Valitsemissektor	Kodumajapidamised ja neid teenindavad kasumitaolusest institutsioonid	Kodumajapidamised	Kodumajapidamisi teenindavad kasumitaolusest institutsioonid	Sektoriteks jagamata	Muud riigid	Euroopa Liit	ELi liikmesriigid	Majandus- ja rahaliidu liikmesriigid	Majandus- ja rahaliitu mittekuuluvad riigid	ELi institutsioonid	Kolmandad riigid ja rahvusvahelised organisatsioonid

B.12	Jooksev välistajandusbilanss													
D.9	Kapitalisiirded	X	X	X	X	X	X	X	X	X	X	X	X	X
D.91	— Kapitalimaksud	X			X				X	X	X	X		X
D.92	— Investeermistoetused (3)	X	X	X	X	X	X	X	X	X	X	X		X
D.92, S212 kuni S13	— Investeermistoetused ELi institutsioonidelt valitsussektorile	X			X									
D.99	— Muud kapitalisiirded (3)	X	X	X	X	X	X	X	X	X	X	X	X	X
R311	Netoväärtuse muutused kokku	X	X	X	X	X	X	X	X	X	X	X	X	X
<b>Vara muutused</b>														
D.9	Kapitalisiirded	X	X	X	X	X	X	X	X	X	X	X	X	X
D.91	— Kapitalimaksud	X	X	X		X	X	X	X	X	X	X		X
D.92	— Investeermistoetused (3)	X			X				X	X	X	X	X	X
D.92, S212 kuni S13	— Investeermistoetused ELi institutsioonidelt valitsussektorile								X	X			X	
D.99	— Muud kapitalisiirded (3)	X	X	X	X	X	X	X	X	X	X	X	X	X
K.1	Põhikapitali kulum	X	X	X	X	X	X	X						
B.10.1	Säästmisest ja kapitalisiiretest tingitud netoväärtuse muutused	X	X	X	X	X	X	X	X	X	X	X	X	X
U311	Vara muutused kokku	X	X	X	X	X	X	X	X	X	X	X	X	X



Kood

Tehingud ja tasakaalustavad kirjed

Sektorid															
S.1	S.11	S.12	S.13	S.14/S.15	S.14 (1)	S.15 (1)	S.1N	S.2	S.21	S.211	S.2111	S.2112	S.212	S.22	
Kogumajandus	Kaupu ja mittefinantsseuseid tootvad ettevõtted	Finantsettevõtted	Valitsemissektor	Kodumajapidamised ja neid teenindavad kasumitaotluseta institutsioonid	Kodumajapidamised	Kodumajapidamisi teenindavad kasumitaotluseta institutsioonid	Sektoriteks jagamata	Muud riigid	Euroopa Liit	ELi liikmesriigid	Majandus- ja rahaliidu liikmesriigid	Majandus- ja rahaliitu mittekuuluvad riigid	ELi institutsioonid	Kolmandad riigid ja rahvusvahelised organisatsioonid	




## III.1.2. Mittefinantsvara soetuste konto

**Netoväärtuse muutused**

B.10.1	Säästmisest ja kapitalisiiretest tingitud netoväärtuse muutused	x	x	x	x	x	x	x	x	x	x	x	x	x	x
K.1	Põhikapitali kulum	x	x	x	x	x	x	x							
R312	Netoväärtuse muutused kokku	x	x	x	x	x	x	x	x	x	x	x	x	x	x

**Vara muutused**

P.5	Kapitali kogumahutus	x	x	x	x	x	x	x							
P.51	— Kapitali kogumahutus põhivarasse	x	x	x	x	x	x	x							
P.52	— Varude muutus	x	x	x	x	x	x	x							
P.53	— Väärisesemete soetamine miinus realiseerimine	x	x	x	x	x	x	x							
K.2	Mittetoodetud mittefinantsvara soetamine miinus realiseerimine	x	x	x	x	x	x	x	x	x	x	x	x	x	x
B.9	Netolaenuandmine (+)/-võtmine (-)	x	x	x	x	x	x	x	x	x	x	x	x	x	x
U312	Vara muutused kokku	x	x	x	x	x	x	x	x	x	x	x	x	x	x
DB.9	Finantskontode netolaenuandmise ja -võtmise erinevus	x	x	x	x	x	x	x	x	x	x	x	x	x	x

 = mitteesjakohased lahtrid     = nõutavad     = vabatahtlikud

(<sup>1</sup>) Eraldamine sektorite S.14 ja S.15 vahel on vabatahtlik.

(<sup>2</sup>) Intressid märgitakse pärast FISIMI järgi korrigeerimist.

(<sup>3</sup>) Sektori S.13 tehingu jaoks peab konsolideerima iga allsektori sees ning kõikide valitsemissektori allsektorite vahel; st keskvalitsuse, osariigi/liidumaa valitsuse, kohaliku omavalitsuse ja sotsiaalkindlustusfondide vahel.

Sektori S.2 jaotus: Andmed, mis tuleb esitada võrdlusperioodide kohta pärast 2006. aastat, peavad kajastama ELi ning majandus- ja rahaliidu liikmesust tabelis toodud perioodi lõpul. Ainult riigid, mis on võrdlusperioodil majandus- ja rahaliidu liikmed, peavad andmed eraldama — mitteliikmetele on eraldamine vabatahtlik.

S.212 (ELi institutsioonid) andmete esitamine on vabatahtlik.

Tagasiulatuvad andmed (võrdlusperioodid aastani 2006, viimane kaasa arvatud):

- a) peavad esitama kõik liikmesriigid, mis 2006. aastal ei kuulunud majandus- ja rahaliitu:
  - 2002–2006: kokku/EL25/ELi institutsioonid (vabatahtlik)/kolmandad riigid ja rahvusvahelised organisatsioonid
- b) peavad esitama kõik liikmesriigid, mis 2006. aastal kuulusid majandus- ja rahaliitu:
  - 1999–2001: kokku/rahaliit (EMU12)
  - 2002–2006: kokku/rahaliit (EMU12)/EL25/ELi institutsioonid (vabatahtlik)/kolmandad riigid ja rahvusvahelised organisatsioonid

ELi ning majandus- ja rahaliiduga tulevikus ühinevad riigid:

- Iga pärast 2006. aastat aastal t ELiga ühinev riik peab esitama tagasiulatuvad andmed ELiga (selle laienemiseelses koosseisus) tehtud tehingute kohta alates aastast t-2.
- Iga pärast 2006. aastat aastal t majandus- ja rahaliiduga ühinev riik peab esitama tagasiulatuvad andmed majandus- ja rahaliiduga (selle laienemiseelses koosseisus) tehtud tehingute kohta alates aastast t-2.

Tabel 9. Üksikasjalik maksude ja sotsiaalmaksude laekumine maksude ja sotsiaalmaksude tüübi järgi allsektorite kaupa (\*)

Kood	Tehing
D.2	Tootmis- ja impordimaksud
D.21	Tootemaksud
D.211	Lisandväärtusmaksu tüüpi maksud
D.212	Impordimaksud ja imporditollimaksud, välja arvatud lisandväärtusmaks
D.2121	Imporditollimaksud
D.2122	Impordimaksud, välja arvatud lisandväärtusmaks ja tollimaksud
D.2122a	Imporditud põllumajandustoodete maksud
D.2122b	Impordi kursikompensatsioonid
D.2122c	Aktsiisimaksud
D.2122d	Üldised müüгимaksud
D.2122e	Teatud teenuste maksud
D.2122f	Impordimonopolist saadav kasum
D.214	Tootemaksud, välja arvatud lisandväärtusmaks ja impordimaksud
D.214a	Aktsiisi- ja tarbimismaksud
D.214b	Tempelmaksud
D.214c	Finants- ja kapitalitehingute maksud
D.214d	Auto registreerimise maksud
D.214e	Meelelahutuse maksud
D.214f	Maksud loteriidelt, hasartmängudel ja kihlvedudel
D.214 g	Kindlustusmaksetele kehtestatud maksud
D.214h	Muud teatavate teenuste maksud
D.214i	Üldised müüгимaksud või kumuleeruvad käibemaksud
D.214j	Fiskaalmonopolide kasumid
D.214k	Eksporditollimaksud ja ekspordi kursikompensatsioonid
D.214 l	Muud mujal liigitamata tootemaksud
D.29	Muud tootmismaksud
D.29a	Maa-, hoonete ja muude rajatiste maksud
D.29b	Maksud tootmiseks kasutatavalt põhivaralt
D.29c	Palgakulu tervikuna ja töötasu maksud
D.29d	Rahvusvaheliste tehingutega seotud maksud
D.29e	Äri- ja erialaste litsentside maksud
D.29f	Saastemaksud
D.29 g	Lisandväärtusmaksu alahüvitamine (ühtsete lisandväärtusmaksude süsteem)
D.29h	Muud mujal liigitamata tootemaksud
D.5	Jooksvad tulumaksud, omandimaksud jne
D.51	Tulumaksud
D.51a + D.51c1	Üksikisikute või kodumajapidamiste tulumaksud, kaasa arvatud kapitalikasum
D.51a	Üksikisikute või kodumajapidamiste tulumaksud, välja arvatud kapitalikasum (**)
D.51c1	Üksikisikute või kodumajapidamiste kapitalikasumi maksud (**)

Kood	Tehing
D.51b + D.51c2	Maksud ettevõtete tuludelt või kasumilt, kaasa arvatud kapitalikasum
D.51b	Maksud ettevõtete tuludelt või kasumilt, välja arvatud kapitalikasum (**)
D.51c2	Maksud ettevõtete kapitalikasumilt (**)
D.51c3	Muud maksud kapitalikasumilt (**)
D.51C	Kapitalikasumi maksud
D.51D	Loterii- või hasartmänguvõitude maksud
D.51E	Muud mujal liigitamata tulumaksud
D.59	Muud jooksvad maksud
D.59a	Jooksvad kapitalimaksud
D.59b	Peamaksud
D.59c	Maksud kulutustelt
D.59d	Kodumajapidamiste litsentsitasud
D.59e	Rahvusvaheliste tehingutega seotud maksud
D.59f	Muud jooksvad mujal liigitamata maksud
D.91	Kapitalimaksud
D.91a	Kapitalisiirete maksud
D.91b	Kapitalilõivud
D.91c	Muud mujal liigitamata kapitalimaksud
D.2 + D.5 + D.91	Maksudude kogusumma
D.611	Tegelikud sotsiaalmaksud
D.6111	Tööandjate tegelikud sotsiaalmaksud
D.61111	Tööandjate tegelikud kohustuslikud sotsiaalmaksud
D.61112	Tööandjate tegelikud vabatahtlikud sotsiaalmaksud
D.6112	Töötajate sotsiaalmaksud
D.61121	Töötajate kohustuslikud sotsiaalmaksud
D.61122	Töötajate vabatahtlikud sotsiaalmaksud
D.6113	Füüsilisest isikust ettevõtjate ja mittetöötavate isikute sotsiaalmaksud
D.61131	Füüsilisest isikust ettevõtjate ja mittetöötavate isikute kohustuslikud sotsiaalmaksud
D.61132	Füüsilisest isikust ettevõtjate ja mittetöötavate isikute vabatahtlikud sotsiaalmaksud
D.612	Arvestuslikud sotsiaalmaksud
D.995	Valitsemissektorilt asjaomastele sektoritele tehtavad kapitaliülekanDED, mille moodustavad väljaarvutatud, kuid tõenäoliselt laekumata jäävad maksud ja sotsiaalmaksud <sup>(1)</sup>
D.99521	Toodetelt makstavad maksud, mis on välja arvatatud, kuid tõenäoliselt jäävad laekumata <sup>(1)</sup>
D.99529	Muud tootmismaksud, mis on välja arvatatud, kuid tõenäoliselt jäävad laekumata <sup>(1)</sup>
D.99551	Tulumaksud, mis on välja arvatatud, kuid tõenäoliselt jäävad laekumata <sup>(1)</sup>
D.99559	Muud jooksvad maksud, mis on välja arvatatud, kuid tõenäoliselt jäävad laekumata <sup>(1)</sup>
D.9956111	Tööandjate tasutavad tegelikud sotsiaalmaksud, mis on välja arvatatud, kuid tõenäoliselt jäävad laekumata <sup>(1)</sup>
D.9956112	Töötajate makstavad sotsiaalmaksud, mis on välja arvatatud, kuid tõenäoliselt jäävad laekumata <sup>(1)</sup>
D.9956113	Füüsilisest isikust ettevõtjate ja töötute tasutavad sotsiaalmaksud, mis on välja arvatatud, kuid tõenäoliselt jäävad laekumata <sup>(1)</sup>
D.99591	Kapitalimaksud, mis on välja arvatatud, kuid tõenäoliselt jäävad laekumata <sup>(1)</sup>

Kood	Tehing
D.2 + D.5 + D.91 + D.611 – D.995	Maksude ja sotsiaalmaksude kogulaekumine pärast väljaarvutatud, kuid tõenäoliselt laekumata jäävate summade mahaarvamist.
D.2 + D.5 + D.91 + D.611 + D.612 – D.995	Maksude ja sotsiaalmaksude kogulaekumine (kaasa arvatud arvestuslikud sotsiaalkindlustusmaksed) pärast väljaarvutatud, kuid tõenäoliselt laekumata jäävate summade mahaarvamist.

Lisaks esitatakse täielikud üksikasjad maksude ja sotsiaalmaksete riikliku klassifikaatori kohta koos vastavate summade ja ESA95 koodidega.

(\*) Sektorid ja allsektorid:

- S.13 Valitsemissektor. Allsektorite jaotus:
- S.13 Valitsemissektor
  - S.1311 Keskvalitsus
  - S.1312 Osariigi/liidumaa valitsus
  - S.1313 Kohalik omavalitsus
  - S.1314 Sotsiaalkindlustusfondid

S.212 ELi institutsioonid:

(\*\*) Vabatahtlikkuse alusel.

(†) Saavate allsektorite jaotamine toimub vabatahtlikkuse alusel.

Tabel 10. Tabelid majandusharude ja piirkondade kaupa (NUTS II), jooksvad hinnad

Kood	Muutujate loend	Jaotus
D.1	1. Töötajate hüvitised	A6
P.51	2. Kapitali kogumahutus põhivarasse	A6
	3. Tööhõive tuhandetes töötundides	
ETO	— Kokku	A6
EEM	— Töötajad	A6

Tabel 11. Valitsemissektori kulud funktsioonide lõikes

Kood	Muutujate loend	Funktsioon	Allsektorite jaotus (†)
P.5 + K.2	Kapitali kogumahutus + mittetoodetud mittefinantsvara soetamine miinus realiseerimine	COFOGi jaotused COFOGi rühmad (2)	S.13, S.1311, S.1312, S.1313, S.1314
P.5	Kapitali kogumahutus	COFOGi jaotused COFOGi rühmad (2)	S.13, S.1311, S.1312, S.1313, S.1314
P.51	mildest kapitali kogumahutus põhivarasse (2)	COFOGi jaotused COFOGi rühmad	S.13
K.2	Mittetoodetud mittefinantsvara soetamine miinus realiseerimine	COFOGi jaotused COFOGi rühmad (2)	S.13, S.1311, S.1312, S.1313, S.1314
D.1	Töötajate hüvitised	COFOGi jaotused COFOGi rühmad (2)	S.13, S.1311, S.1312, S.1313, S.1314
D.3	Subsiidiumid	COFOGi jaotused COFOGi rühmad (2)	S.13, S.1311, S.1312, S.1313, S.1314

Kood	Muutujate loend	Funktsioon	Allsektorite jaotus <sup>(1)</sup>
D.4	Omanditulu <sup>(3)</sup>	COFOGi jaotused COFOGi rühmad <sup>(2)</sup>	S.13, S.1311, S.1312, S.1313, S.1314
D.4_S.1311	millest makstavad keskvalitsuse allsektorile (S.1311) <sup>(2)</sup> <sup>(3)</sup>	COFOGi jaotused	S.1312, S.1313, S.1314
D.4_S.1312	millest makstavad osariigi/liidumaa allsektorile (S.1312) <sup>(2)</sup> <sup>(3)</sup>	COFOGi jaotused	S.1311, S.1313, S.1314
D.4_S.1313	millest makstavad kohaliku omavalitsuse allsektorile (S.1313) <sup>(2)</sup> <sup>(3)</sup>	COFOGi jaotused	S.1311, S.1312, S.1314
D.4_S.13.14	millest makstavad sotsiaalkindlustusfondide allsektorile (S.1314) <sup>(2)</sup> <sup>(3)</sup>	COFOGi jaotused	S.1311, S.1312, S.1313
D.62 + D.6311 + D.63121 + D.63131	Sotsiaaltoetused, välja arvatud mitterahalised sotsiaalsiirded + mitterahalised sotsiaalsiirded, mis on seotud kulutustega toodetele, mida turutootjad pakuvad kodumajapidamistele, makstavad	COFOGi jaotused COFOGi rühmad <sup>(2)</sup>	S.13, S.1311, S.1312, S.1313, S.1314
P.2 + D.29 + D.5 + D.8	Vahetarbimine + muud tootmismaksud + tulu-, vara- jm jooksvad maksud + kodumajapidamiste pensionifondieraldiste netoväärtuse muutusest tulenev korrigeerimine	COFOGi jaotused COFOGi rühmad <sup>(2)</sup>	S.13, S.1311, S.1312, S.1313, S.1314
P.2	Vahetarbimine	COFOGi jaotused COFOGi rühmad <sup>(2)</sup>	S.13, S.1311, S.1312, S.1313, S.1314
D.29 + D.5 + D.8	Muud tootmismaksud + tulu-, vara- jm jooksvad maksud + kodumajapidamiste pensionifondieraldiste netoväärtuse muutusest tulenev korrigeerimine	COFOGi jaotused COFOGi rühmad <sup>(2)</sup>	S.13, S.1311, S.1312, S.1313, S.1314
D.7	Muud jooksvad siirded <sup>(3)</sup>	COFOGi jaotused COFOGi rühmad <sup>(2)</sup>	S.13, S.1311, S.1312, S.1313, S.1314
D.7_S.1311	millest makstavad keskvalitsuse allsektorile (S.1311) <sup>(2)</sup> <sup>(3)</sup>	COFOGi jaotused	S.1312, S.1313, S.1314
D.7_S.1312	millest makstavad osariigi/liidumaa allsektorile (S.1312) <sup>(2)</sup> <sup>(3)</sup>	COFOGi jaotused	S.1311, S.1313, S.1314
D.7_S.1313	millest makstavad kohaliku omavalitsuse allsektorile (S.1313) <sup>(2)</sup> <sup>(3)</sup>	COFOGi jaotused	S.1311, S.1312, S.1314
D.7_S.13.14	millest makstavad sotsiaalkindlustusfondide allsektorile (S.1314) <sup>(2)</sup> <sup>(3)</sup>	COFOGi jaotused	S.1311, S.1312, S.1313
D.9	Kapitalisiirded <sup>(3)</sup>	COFOGi jaotused COFOGi rühmad <sup>(2)</sup>	S.13, S.1311, S.1312, S.1313, S.1314
D.92	millest investeerimistoetused <sup>(2)</sup>	COFOGi jaotused COFOGi rühmad	S.13
D.9_S.1311	millest makstavad keskvalitsuse allsektorile (S.1311) <sup>(2)</sup> <sup>(3)</sup>	COFOGi jaotused	S.1312, S.1313, S.1314
D.9_S.1312	millest makstavad osariigi/liidumaa allsektorile (S.1312) <sup>(2)</sup> <sup>(3)</sup>	COFOGi jaotused	S.1311, S.1313, S.1314
D.9_S.1313	millest makstavad kohaliku omavalitsuse allsektorile (S.1313) <sup>(2)</sup> <sup>(3)</sup>	COFOGi jaotused	S.1311, S.1312, S.1314
D.9_S.1314	millest makstavad sotsiaalkindlustusfondide allsektorile (S.1314) <sup>(2)</sup> <sup>(3)</sup>	COFOGi jaotused	S.1311, S.1312, S.1313

Kood	Muutujate loend	Funktsioon	Allsektorite jaotus <sup>(1)</sup>
TE	Kogukulud	COFOGi jaotused COFOGi rühmad <sup>(2)</sup>	S.13, S.1311, S.1312, S.1313, S.1314
P.3	Lõpptarbimiskulutused	COFOGi jaotused COFOGi rühmad <sup>(2)</sup>	S.13, S.1311, S.1312, S.1313, S.1314

<sup>(1)</sup> Allsektorite jaotus:

- S.13 Valitsemissektor
- S.1311 Keskvalitsus
- S.1312 Osariigi/liidumaa valitsus
- S.1313 Kohalik omavalitsus
- S.1314 Sotsiaalkindlustusfondid

<sup>(2)</sup> Vabatahtlikkuse alusel.

<sup>(3)</sup> Allsektorite andmed tuleb konsolideerida allsektori sees, mitte allsektorite vahel. Sektori S.13 andmed on võrdsed allsektorite andmete summadega, välja arvatud ühikud D.4, D.7 ja D.9 (ning nende allühikud), mille suhtes peaks allsektoreid konsolideerima.

Tabel 12. Tabelid majandusharude ja piirkondade kaupa (NUTS III)

Kood	Muutujate loend	Jaotus
B1.g	1. Kogulisandväärtus alushindades (jooksvad hinnad)	A6
	2. Tööhõive (tuhat inimest)	
ETO	— Kokku	A6
EEM	— Töötajad	A6

Tabel 13. Kodumajapidamiste kontod piirkonna järgi (NUTS II)

Kodumajapidamiste esmaste tulude jaotamise konto (S.14)			
Kood	Kasutamine	Kood	Vahendid
D.4	1. Omanditulu	B.2/B.3	3. Tegevuse kasum/segatulu
B.5n	2. Esmaste netotulude bilanss	D.1	4. Töötajate hüvitised
		D.4	5. Omanditulu
Kodumajapidamiste tulude teisese jaotamise konto (S.14)			
Kood	Kasutamine	Kood	Vahendid
D.5	6. Jooksvad tulumaksud, omandimaksud jne	B.5	10. Esmaste netotulude bilanss
D.61	7. Sotsiaalmaksud	D.62	11. Sotsiaaltoetused, välja arvatud mitterahalised sotsiaalsiirded
D.7	8. Muud jooksvad siirded	D.7	12. Muud jooksvad siirded
B.6n	9. Kasutada jääv netotulu		

Tabel 15. Pakkumise tabel alushindades koos teisendusega ostjahindadesse (jooksvad hinnad ja eelmise aasta hinnad)

n = 60, m = 60

		Majandusharud (NACE A60) 1 2 3 4 ... n	Σ 1	Import, CIF	Kogupakkumine alushindades	Kaubandus- ja transpordimargi- naalid	Tootemaksud miinus tootesub- siidiumid	Kogupakkumine ostjahindades		
		1	2	3	4	5	6	7		
1	1	Toodang toote ja majandusharu kaupa alushindades		a) ELi sisene <sup>(1)</sup> <sup>(2)</sup> b) Majandus- ja rahaliidu liikmetelt cif <sup>(1)</sup> c) riikidelt, kes ei ole majandus- ja rahaliidu liikmed cif <sup>(1)</sup> d) ELi väline cif <sup>(1)</sup> <sup>(2)</sup> e) Kokku						
2										
3										
4										
—										
—										
—										
Tooted (CPA)										
—										
m										
Σ 1		Kogutoodang majandusharu kaupa								
Korrigeerimiskirjed	2									
— CIF/FOB kohandused impordile									—	—
— Residentide otseostud välismaal									—	—
1 + 2										
Kokku, millest:	3									
— Turutoodang									—	—
— Toodang oma lõpptarbimiseks									—	—
— Muu turuväline toodang										

<sup>(1)</sup> Vabatahtlikkuse alusel.

<sup>(2)</sup> Impordi jaotus: – EL/majandus- ja rahaliit/majandus- ja rahaliidu mitteliikmed/ELi välised. ELi ning majandus- ja rahaliidu koosseis, nagu see on tabelis toodud perioodi lõpul.



Tabel 16. Kasutustabel eelmise aasta ostjahindades (jooksvad hinnad ja eelmise aasta hinnad)

n = 60, m = 60

		Majandusharud (NACE A60) 1 2 3 ... n	Σ 1	Lõppkasutamine a) b) c) d) e) f) g) h) i) j)	Σ 3	Σ 1 + Σ 3
		1	2	3	4	5
	1 2 3 — — — Tooted (CPA) — n	1	Vahetarbimine ostjahindades toodete ja majandusharude kaupa	Lõppkasutamine ostjahindades:  Lõpptarbimiskulutused: a) kodumajapidamised b) kodumajapidamisi teenindavad kasumi- taotluseta institutsioonid c) valitsemissektor d) kokku  Kapitali kogumahutus: e) kapitali kogumahutus põhivarasse f) varude muutus g) väärisesemete soetamine miinus realiseeri- mine <sup>(1)</sup>  FOB eksport <sup>(2)</sup> : h) ELi sisene <sup>(1)</sup> — majandus- ja rahaliidu liikmetele <sup>(1)</sup> — riikidele, kes ei ole majandus- ja raha- liidu liikmed <sup>(1)</sup> i) ELi väline <sup>(1)</sup> j) kokku		
Σ 1		2	Kogu vahetarbimine majandusharude kaupa	Kogu lõppkasutamine liikide kaupa		Kasutus kokku
Korrigeerimiskirjed:						
—	CIF/FOB korrigeerimised ekspordi suhtes	3	—	ainult eksport	ainult eksport	
—	Residentide otseostud välismaal	3	—	ainult kodumajapidamiste lõpptarbimiskulutused	ainult kodumajapidamiste lõpptarbimiskulutused	
—	Mitteresidentide siseriiklikud ostud		—	ainult kodumajapidamiste lõpptarbimiskulutused ja eksport	ainult kodumajapidamiste lõpptarbimiskulutused ja eksport	
Σ 2 + Σ 3		4				
—	Töötajate hüvitised <sup>(3)</sup>	5				
—	Palgad <sup>(3)</sup>					
—	Muud neto tootmismaksud <sup>(3)</sup>					
—	Põhikapitali kulum <sup>(3)</sup>					
—	Tegevuse netoülejääk <sup>(3)</sup>					
—	Tegevuse koguülejääk <sup>(3)</sup>					
—	Kogusegatulu <sup>(1)</sup> <sup>(3)</sup>					

		1	2	3	4	5
Lisandväärtus alushindades	6					
Kogutoodang alushindades	7					
Täiendavad andmed:						
— Kapitali mahutus põhivarasse <sup>(1)</sup> <sup>(3)</sup>	8					
— Põhivara varud <sup>(1)</sup> <sup>(3)</sup>						
— Tööjõukulud (tuhat inimest) <sup>(1)</sup>						

<sup>(1)</sup> Vabatahtlikkuse alusel.

<sup>(2)</sup> Eksporti jaotus: — EL/majandus- ja rahaliit/majandus- ja rahaliidu mitteliikmed/ELi välised. ELi ning majandus- ja rahaliidu koosseis, nagu see on tabelis toodud perioodi lõpul.

<sup>(3)</sup> Ainult jooksvates hindades.

Tabel 17. Sümmeetriline sisend-väljundtabel alushindades (toodete järgi <sup>(\*)</sup>)

(jooksvad hinnad)

n = 60

		Tooted 1 2 3 ... n	Σ 1	Lõppkasutamine a) b) c) d) e) f) g) h) i) j)	Σ 3	Σ 1 + Σ 3
		1	2	3	4	5
1	1	Vahetarbimine alushindades (toodete järgi)	2	Lõppkasutamine alushindades:  Lõpptarbimiskulutused: a) kodumajapidamised b) kodumajapidamisi teenindavad kasumitaotluseta institutsioonid c) valitsemissektor d) kokku  Kapitali kogumahutus: e) kapitali kogumahutus põhivarasse f) varude muutus g) muutused väärisesemetes <sup>(1)</sup>  FOB eksport <sup>(2)</sup> : h) ELi sisene <sup>(1)</sup> — majandus- ja rahaliidu liikmetele <sup>(1)</sup> — riikidele, kes ei ole majandus- ja rahaliidu liikmed <sup>(1)</sup> i) ELi väline <sup>(1)</sup> j) kokku	4	5
2						
3						
—						
—						
—						
Tooted						
—						
n						

		1	2	3	4	5
Σ 1	2	Kogu vahetarbimine alushindades toodete kaupa		Lõppkasutamine liikide kaupa alushindades		Kogukasutamine alushindades
Tootemaksud miinus tootesubsiidiumid	3	Neto tootemaksud toodete kaupa		Neto tootemaksud lõppkasutamise liikide kaupa		Neto tootmismaksud kokku
Σ 1 + 3	4	Kogu vahetarbimine ostjahindades toodete kaupa		Kogu lõppkasutamine liikide kaupa ostjahindades		Kogukasutamine ostjahindades
Töötajate hüvitised						
Palgad						
— Muud neto tootmismaksud	5					
— Põhikapitali kulum						
— Tegevuse netoülejääk						
— Tegevuse koguülejääk						
— Kogusegatulu <sup>(1)</sup>						
Lisandväärtus alushindades	6					
Kogutoodang alushindades	7					
ELi sisene import <sup>(1)</sup> <sup>(2)</sup>						
— Import EMU liikmetelt <sup>(1)</sup>	8					
— Import, riikidest, kes ei ole EMU liikmed <sup>(1)</sup>						
ELi väline import <sup>(1)</sup> <sup>(2)</sup>						
Σ 8	9	Import CIF toodete kaupa				
Kogupakkumine alushindades	10	Pakkumine alushindades toodete kaupa				

<sup>(\*)</sup> Majandusharude kaupa, eeldades et majandusharude kaupa esitamine on piisavalt lähedane toodete kaupa esitamisele.

<sup>(1)</sup> Vabatahtlikkuse alusel.

<sup>(2)</sup> Ekspordi/impordi jaotus: – EL/majandus- ja rahaliit/majandus- ja rahaliidu mitteliikmed/ELi välised. ELi ning majandus- ja rahaliidu koosseis, nagu see on tabelis toodud perioodi lõpul.

Tabel 18. Sisemaise toodangu sümmeetriline sisend-väljundtabel alushindades (toodete järgi (\*)

(jooksvad hinnad)

n = 60

		Tooted 1 2 3 ... n	Σ 1	Lõppkasutamine a) b) c) d) e) f) g) h) i) j)	Σ 3	Σ 1 + Σ 3						
		1	2	3	4	5						
1		1 2 3 — — — Tooted — — n	1	Sisemaine toodang: vahetarbimine alushindades (toodete järgi)	Lõppkasutamine alushindades: Lõpptarbimiskulutused: a) kodumajapidamised b) kodumajapidamisi teenindavad kasumitaotluseta institutsioonid c) valitsemissektor d) kokku Kapitali kogumahutus: e) kapitali kogumahutus põhivarasse f) varude muutus g) muutused väärisesemetes (1) FOB eksport (2): h) ELi sisene (1) — majandus- ja rahaliidu liikmetele (1) — riikidele, kes ei ole majandus- ja rahaliiduliikmed (1) i) ELi väline (1) j) kokku							
Σ 1	2							Kogu sisemajanduse toodangu vahetarbimine alushindades toodete kaupa	Sisemajanduse toodangu lõppkasutamine alushindades	Sisemajanduse kogutoodang alushindades		
Imporditud toodete kasutamine	3							Imporditud toodete koguvahetarbimine toodete kaupa, CIF	Imporditud toodete lõppkasutamine, CIF	Koguimport		
Tootemaksud miinus tootesubsiidiumid	4							Neto tootemaksud vahetarbimises toodete kaupa	Neto tootemaksud lõppkasutamise liikide kaupa	Neto tootemaksud kokku		
Σ 1 + 3 + 4	5							Kogu vahetarbimine ostjahindades toodete kaupa	Kogu lõppkasutamine liikide kaupa ostjahindades	Kogu-kasutamine ostjahindades		
Töötajate hüvitised Palgad	6											
— Muud neto tootmismaksud												
— Põhikapitali kulum												
— Tegevuse netoülejääk												
— Kogusegatulu (1)												
— Tegevuse koguülejääk												

	1	2	3	4	5
Lisandväärtus alushindades	7				
Kogutoodang alushindades	8				

(\*) Majandusharude kaupa, eeldades et majandusharude kaupa esitamine on piisavalt lähedane toodete kaupa esitamisele.

(<sup>1</sup>) Vabatahtlikkuse alusel.

(<sup>2</sup>) Ekspordi/impordi jaotus: – EL/majandus- ja rahaliit/majandus- ja rahaliidu mitteliikmed/ELi välised. ELi ning majandus- ja rahaliidu koosseis, nagu see on tabelis toodud perioodi lõpul.

Tabel 19. Impordi sümmeetriline sisend-väljundtabel alushindades (toodete järgi (\*)) cif

(jooksvad hinnad)

n = 60

		Tooted 1 2 3 ... n	Σ 1	Lõppkasutamine a) b) c) d) e) f) g) h) i) j)	Σ 3	Σ 1 + Σ 3				
		1	2	3	4	5				
1		1 2 3 — — — Tooted — — n	1	Import: vahetarbimine alushindades (toodete järgi)	Lõppkasutamine alushindades, cif: Lõpptarbimiskulutused: a) kodumajapidamised b) kodumajapidamisi teenindavad kasumitaotluseta institutsioonid c) valitsemissektor d) kokku Kapitali kogumahutus: e) kapitali kogumahutus põhivarasse f) varude muutus g) muutused väärisesemetes ( <sup>1</sup> ) FOB eksport ( <sup>2</sup> ): h) ELi sisene ( <sup>1</sup> ) — majandus- ja rahaliidu liikmetele ( <sup>1</sup> ) — riikidele, kes ei ole majandus- ja rahaliidu liikmed ( <sup>1</sup> ) i) ELi väline ( <sup>1</sup> ) j) kokku					
Σ 1	2							Imporditud toodete koguvahetarbimine alushindades toodete kaupa	Imporditud toodete lõppkasutamine alushindades	Koguimport

(\*) Majandusharude kaupa, eeldades et majandusharude kaupa esitamine on piisavalt lähedane toodete kaupa esitamisele.

(<sup>1</sup>) Vabatahtlikkuse alusel.

(<sup>2</sup>) Ekspordi/impordi jaotus: – EL/majandus- ja rahaliit/majandus- ja rahaliidu mitteliikmed/ELi välised. ELi ning majandus- ja rahaliidu koosseis, nagu see on tabelis toodud perioodi lõpul.

Tabel 20. Põhivarade riskklassifikatsioon majandusharude ja varade kaupa

Kood	Muutujate loend	Jaotus Majandusharud (*)	Jaotus Varad	Ühik
AN.11 g	1. Põhivara brutoväärtuses	A17/A31/A60	AN_F6 <sup>†</sup>	— Jooksvad asendushinnad — Püsivad asendushinnad
AN.11n	2. Põhivara netoväärtuses	A17/A31/A60	AN_F6 <sup>†</sup>	— jooksvad asendushinnad — püsivad asendushinnad

(\*) A17 kohustuslik.  
A31/A60 vabatahtlikkuse alusel.

Tabel 22. Põhivarasse tehtava kapitali kogumahutuse riskklassifikatsioon majandusharude ja varade kaupa

Kood	Muutujate loend	Jaotus Majandusharud (*)	Jaotus Varad	Ühik
P.51	1. Kapitali kogumahutus põhivarasse	A17/A31/A60	AN_F6 <sup>†</sup>	— Jooksevhinnad — Eelmise aasta hinnad ja võrreldavad mahud

(\*) A31/A60 vabatahtlikkuse alusel.

Tabel 26. Muu kui finantsvara ja -kohustuste bilanss

Kood	Muutujate loend (*)	Jaotus Sektorid
AN.1	1. Toodetud vara	S.1, S.11, S.12, S.13, S.14 + S.15
AN.11	2. Põhivara	S.1, S.11, S.12, S.13, S.14 + S.15
AN.111	3. Materiaalne põhivara	S.1, S.11, S.12, S.13, S.14 + S.15
AN.1111	4. Elamud	S.1, S.11, S.12, S.13, S.14 + S.15
AN.1112	5. Muud hooned ja ehitised	S.1, S.11, S.12, S.13, S.14 + S.15
AN.11121	6. Mitteelamud	S.1, S.11, S.12, S.13, S.14 + S.15
AN.11122	7. Muud ehitised	S.1, S.11, S.12, S.13, S.14 + S.15
AN.1113	8. Masinad ja seadmed	S.1, S.11, S.12, S.13, S.14 + S.15
AN.1114	9. Kultiveeritav vara	S.1, S.11, S.12, S.13, S.14 + S.15
AN.112	10. Immateriaalne põhivara	S.1, S.11, S.12, S.13, S.14 + S.15
AN.1121	11. Maavarade uuringud	S.1, S.11, S.12, S.13, S.14 + S.15
AN.1122	12. Arvutitarkvara	S.1, S.11, S.12, S.13, S.14 + S.15
AN.1123	13. Algupärased meelelahutus-, kirjandus- ja kunstiteosed	S.1, S.11, S.12, S.13, S.14 + S.15
AN.1129	14. Muu immateriaalne põhivara	S.1, S.11, S.12, S.13, S.14 + S.15
AN.12	15. Laovarud	S.1, S.11, S.12, S.13, S.14 + S.15
AN.13	16. Väärisesemed	S.1, S.11, S.12, S.13, S.14 + S.15
AN.2	17. Mittetoodetud vara	S.1, S.11, S.12, S.13, S.14 + S.15
AN.21	18. Mittetoodetud immateriaalne vara	S.1, S.11, S.12, S.13, S.14 + S.15
AN.211	19. Maa	S.1, S.11, S.12, S.13, S.14 + S.15
AN.212	20. Maavarad	S.1, S.11, S.12, S.13, S.14 + S.15
AN.213 + AN.214	21. Mittekasutatavad bioloogilised ressursid ja veeresursid	S.1, S.11, S.12, S.13, S.14 + S.15
AN.22	22. Mittetoodetud immateriaalne vara	S.1, S.11, S.12, S.13, S.14 + S.15

(\*) Vabatahtlik: kõik peale AN.1111, elamud.  
Ühik: jooksvad asendushinnad.

## ERANDID LIIKMESRIIKIDE KAUPA

## 1. BELGIA

## 1.1. Tabelitega seotud erandid

Tabeli nr	Muutuja/üksus	Erand	Erandiga hõlmatav ajavahe- mik	Esimene edastus
1	Kõik muutujad/üksused: eelmise aasta hinnad ja võrreldavad mahud – kvartaalsed	Aastad 1990–1994: esimene edastus aastal 2008	1990–1994	2008
1	Kõik muutujad/üksused: eelmise aasta hinnad ja võrreldavad mahud – aastased	Aastad 1980–1994: esimene edastus aastal 2008	1980–1994	2008
3	Kõik muutujad/üksused: eelmise aasta hinnad ja võrreldavad mahud	Aastad 1980–1994: esimene edastus aastal 2008	1980–1994	2008
3	Majandusharude jaotus A60	Aastad 1990–1994: ei edastata	1990–1994	Ei edastata
5	Kõik muutujad/üksused: eelmise aasta hinnad ja võrreldavad mahud	Aastad 1980–1994: esimene edastus aastal 2008	1980–1994	2008
5	COICOPi rühmad ja jaod	Aastad 1980–1994: ei edastata	1980–1994	Ei edastata

## 1.2. Tabelites olevate üksikute muutujate/üksustega seotud erandid

Tabeli nr	Muutuja/üksus	Erand	Erandiga hõlmatav ajavahe- mik	Esimene edastus
1	Kapitali kogumahutus põhivarasse: jaotus AN_F6	Esimene edastus aastal 2015	1990–2014	2015
1	Füüsilisest isikust ettevõtjate töötatud tunnid – kvartaalsed	Aastad 2000–2006: esimene edastus aastal 2008 Aastad 1990–1999: ei edastata	2000–2006 1990–1999	2008 Ei edastata
1	Kodumajapidamiste lõpptarbimiskulutused: jaotus kestvuse järgi – kvartaalne	Aastad 1995–2007: esimene edastus aastal 2008 Aastad 1990–1994: ei edastata	1995–2007 1990–1994	2008 Ei edastata
3	P.1, P.2, K.1, B.2n + B.3n, D.29-D.39, D.11: jaotus A31	Aastad 1980–1994: esimene edastus aastal 2008	1980–1994	2008
3	Kapitalimahutus: jaotus A31	Aastad 1980–1994: esimene edastus aastal 2008	1980–1994	2008
3	Töötajad ja füüsilisest isikust ettevõtjad: jaotus A31 – töötatud tunnid	Aastad 1990–1994: ei edastata	1990–1994	Ei edastata
6, 7	Tuletisinstrumentide vood ja vara seis (F.34, A.F34)	Esimene edastus aastal 2015	1995–2014	2015
10	Kapitali kogumahutus põhivarasse: piirkondlik jaotus P.51 majandusharude kaupa L–P	Esimene edastus aastal 2008	1995–2006	2008
10	Tööhõive kokku: töötatud tunnid	Aastad 2000–2008: esimene edastus aastal 2010 Aastad 1995–1999: ei edastata	2000–2008 1995–1999	2010 Ei edastata
20	Põhivara: jaotus AN_F6 <sup>†</sup>	Esimene edastus aastal 2015	2000–2013	2015

## 2. BULGAARIA

## 2.1. Tabelitega seotud erandid

Tabeli nr	Muutuja/üksus	Erand	Erandiga hõlmatav ajavahe- mik	Esimene edastus
Kõik asjaomased tabelid	Kõik muutujad/üksused	Tagasiulatuvad andmed enne 1995. aastat: ei edastata	Enne 1995	Ei edastata
1	Kõik muutujad/üksused hooajaliselt ja tööpäevade arvu järgi korrigeerituna	Aastad 1995–1997: ei edastata Aastad 1998–2007: esimene edastus aastal 2008	1995–1997 1998–2007	Ei edastata 2008
2	Kõik muutujad/üksused	Aastad 1999–2001: esimene edastus aastal 2008 Aasta 1998: esimene edastus aastal 2009 Aastad 1995–1997: esimene edastus aastal 2010	1999–2001 1998 1995–1997	2008 2009 2010
3	Kõik muutujad/üksused	Aastad 1995–1997: ei edastata	1995–1997	Ei edastata
5	Kõik muutujad/üksused – eelmise aasta hinnad ja võrreldavad mahud	Aastad 1995–1997: esimene edastus aastal 2010	1995–1997	2010
6	Kõik muutujad/üksused	Aastad 1995–2000: ei edastata Aasta 2005: edastus t + 21 kuu järel Aastad 2006–2009: edastus t + 13 kuu järel Esimene edastus t + 9 kuu järel aastal 2011	1995–2000 2005 2006–2009	Ei edastata 2011
7	Kõik muutujad/üksused	Aastad 1995–1999: ei edastata Aasta 2005: edastus t + 21 kuu järel Aastad 2006–2009: edastus t + 13 kuu järel Esimene edastus t + 9 kuu järel aastal 2011	1995–1999 2005 2006–2009	Ei edastata 2011
8	Kõik muutujad/üksused	Aastad 2002–2005: esimene edastus aastal 2007 Aastad 1999–2001: esimene edastus aastal 2008 Aasta 1998: esimene edastus aastal 2009 Aastad 1995–1997: esimene edastus aastal 2010 Aastad 2006, 2007: edastus t + 20 kuu järel Aastad 2008, 2009: edastus t + 12 kuu järel Esimene edastus t + 9 kuu järel aastal 2011	2002–2005 1999–2001 1998 1995–1997	2007 2008 2009 2010 2011



Tabeli nr	Muutuja/üksus	Erand	Erandiga hõlmatav ajavahe- mik	Esimene edastus
9	Kõik muutujad/üksused	Aasta 1999: esimene edastus aastal 2008	1999	2008
		Aasta 1998: esimene edastus aastal 2009	1998	2009
		Aastad 1995–1997: esimene edastus aastal 2010	1995–1997	2010
10	Kõik muutujad	Aasta 1995: esimene edastus aastal 2009	1995	2009
11	Kõik muutujad	Aasta 2003: esimene edastus aastal 2007	2003	2007
		Aastad 2000–2002: esimene edastus aastal 2008	2000–2002	2008
		Aastad 1998–1999: esimene edastus aastal 2010	1998–1999	2010
		Aastad 1995–1997: ei edastata	1995–1997	Ei edastata
12	Kõik muutujad	Aasta 1995: esimene edastus aastal 2009	1995	2009
13	Kõik muutujad	Aastad 1995–1999: ei edastata	1995–1999	Ei edastata
		Aastad 2000–2005: esimene edastus aastal 2008	2000–2005	2008
		Aastad 2005–2006: edastus t + 36 kuu järel	2005–2006	
		Esimene edastus t + 24 kuu järel aastal 2009		2009
15, 16	Kõik muutujad: jooksvad hinnad	Aastad 2000–2004: esimene edastus aastal 2008	2000–2004	2008
		Aastad 2005–2006: esimene edastus aastal 2009	2005–2006	2009
15, 16	Kõik muutujad: eelmise aasta hinnad	Aasta 2000: ei edastata	2000	Ei edastata
		Aastad 2001–2007: esimene edastus aastal 2010	2001–2007	2010
17, 18	Kõik muutujad	Aasta 2005: esimene edastus aastal 2009	2005	2009
19	Kõik muutujad	Aasta 2005: esimene edastus aastal 2009	2005	2009
20	Kõik muutujad	Aastad 2000–2002: ei edastata	2000–2002	Ei edastata
		Aastad 2003–2009: esimene edastus aastal 2012	2003–2009	2012

Tabeli nr	Muutuja/üksus	Erand	Erandiga hõlmatav ajavahe- mik	Esimene edastus
22	Kõik muutujad	Aasta 2005: esimene edastus aastal 2008	2005	2008
		Aastad 2000–2004: esimene edastus aastal 2010	2000–2004	2010
		Aastad 1998–1999: esimene edastus aastal 2011	1998–1999	2011
		Aastad 1995–1997: ei edastata	1995–1997	Ei edastata
26	Kõik muutujad	Aastad 1995–2002: ei edastata	1995–2002	Ei edastata
		Aastad 2003–2009: esimene edastus aastal 2012	2003–2009	2012

## 2.2. Tabelites olevate üksikute muutujate/üksustega seotud erandid

Tabeli nr	Muutuja/üksus	Erand	Erandiga hõlmatav ajavahe- mik	Esimene edastus
1	Kapitali kogumahutus põhivaras- se: jaotus AN_F6	Aastad 2000–2009: esimene edastus aastal 2010	2000–2009	2010
		Aastad 1995–1999: esimene edastus aastal 2012	1995–1999	2012
1	Kodumajapidamiste lõpptarbimis- kulutused (P.3): jaotus kestvuse järgi – kvartaalne	Aastad 2001–2007: esimene edastus aastal 2008	2001–2007	2008
		Aastad 1995–2000: esimene edastus aastal 2010	1995–2000	2010
1	Kodumajapidamiste lõpptarbimis- kulutused (P.3): jaotus kestvuse järgi – aastane	Aastad 2001–2007: esimene edastus aastal 2008	2001–2007	2008
		Aastad 1995–2000: esimene edastus aastal 2010	1995–2000	2010
1	Väärisesemete soetamine miinus realiseerimine (P.53)	Aastad 1995–2008: ei edastata	1995–2008	Ei edastata
		Esimene edastus aastal 2010	2009	2010
1	Eksport (P.6) ja import (P.7): tee- nuste geograafiline jaotus	Aastad 2005–2006: esimene edastus aastal 2008	2005–2006	2008
1	Põhikapitali kulum (K.1) – eelmi- se aasta hinnad ja võrreldavad ma- hud	Aastad 1995–2008: esimene edastus aastal 2009	1995–2008	2009
1	Rahvastiku ja tööhõive andmed	Aastad 1995–1999: esimene edastus aastal 2008	1995–1999	2008
1	Hüvitised residentist tootmisük- suste töötajatele ja residentist töö- tajatele (D.1)	Aastad 1995–1999: esimene edastus aastal 2008	1995–1999	2008
	Brutopalgad (D.11)			

Tabeli nr	Muutuja/üksus	Erand	Erandiga hõlmatav ajavahe- mik	Esimene edastus
1	Kodumajapidamiste pensionifondieraldiste netoväärtuse muutusest tulenev korrigeerimine (D.8) – kvartaalne	Aastad 1995–2010: ei edastata  Esimene edastus aastal 2012	1995–2010  2011	Ei edastata  2012
1	FISIMi jaotus kõigi kontode vahel – kvartaalne	Aastad 1995–2001: esimene edastus aastal 2011	1995–2001	2011
1	FISIMi jaotus kõigi kontode vahel – aastane	Aastad 1995–2001: esimene edastus aastal 2011	1995–2001	2011
2	Maksed muu turuvälise toodangu eest (P.131)	Aastad 2000–2008: esimene edastus aastal 2009  Aastad 1995–1999: esimene edastus aastal 2011	2000–2008  1995–1999	2009  2011
3	Netoülejäak ja netosegatulu: jaotus majandusharude kaupa	Aastad 1998–1999: esimene edastus aastal 2009	1998–1999	2009
3	Muud maksud miinus muud tootesubsiidiumid (D.29-D.39): jaotus majandusharude kaupa	Aastad 2000–2001: esimene edastus aastal 2008  Aastad 1998–1999: esimene edastus aastal 2009	2000–2001  1998–1999	2008  2009
3	Põhikapitali kulum (K.1): majandusharude kaupa – eelmise aasta hinnad ja võrreldavad mahud	Aastad 1998–2008: esimene edastus aastal 2009	1998–2008	2009
3	Kapitali kogumahutus: jaotus majandusharude kaupa (P.5)	Aastad 2005–2009: esimene edastus aastal 2010  Aastad 2000–2004: esimene edastus aastal 2012	2005–2009  2000–2004	2010  2012
	Kapitali kogumahutus põhivarasse: jaotus majandusharude kaupa (P.51)	Aastad 1998–1999: esimene edastus aastal 2013	1998–1999	2013
3	Varude muutus ja väärisesemete soetamine miinus realiseerimine (P.52 + P.53): jaotus majandusharude kaupa	Aastad 2005–2009: esimene edastus aastal 2010  Aastad 2000–2004: esimene edastus aastal 2012  Aastad 1998–1999: esimene edastus aastal 2013	2005–2009  2000–2004  1998–1999	2010  2012  2013
3	Tööhõive majandusharude kaupa – jaotus A17	Aastad 1998–1999: esimene edastus aastal 2008	1998–1999	2008
	Tööhõive majandusharude kaupa – jaotus A60	Aastad 2000–2006: esimene edastus aastal 2009	2000–2006	2009

Tabeli nr	Muutuja/üksus	Erand	Erandiga hõlmatav ajavahemik	Esimene edastus
3	Töötajate hüvitised: jaotus majandusharude kaupa (D.1)  Palgad: jaotus majandusharude kaupa (D.11)	Aastad 1998–1999: esimene edastus aastal 2009	1998–1999	2009
5	Narkootikumid (CP023)  Prostitutsioon (CP122)	Esimene edastus aastal 2016  Aastad 1995–2014: ei edastata	2015  1995–2014	2016  Ei edastata
6	Muutujad:  F.34 Finantstuletisinstrumendid: sektorid S.11, S.123, S.124, S.125, S.13, S.15, S.2  F.34 Finantstuletisinstrumendid: sektorid S.121 ja S.122  F.52 Investeeringufondide osakud	Aastad 2001–2007: ei edastata  Aastad 2001–2003: ei edastata  Aastad 2001–2007: ei edastata	2001–2007  2001–2003  2001–2007	Ei edastata  Ei edastata  Ei edastata
7	Muutujad:  AF.34 Finantstuletisinstrumendid: sektorid S.11, S.123, S.124, S.125, S.13, S.15, S.2  AF.34 Finantstuletisinstrumendid: sektorid S.121 ja S.122  AF.52 Investeeringufondide osakud	Aastad 2000–2006: ei edastata  Aastad 2000–2002: ei edastata  Aastad 2000–2006: ei edastata	2000–2006  2000–2002  2000–2006	Ei edastata  Ei edastata  Ei edastata
8	Väärisesemete soetamine miinus realiseerimine (P.53)	Aastad 1995–2008: ei edastata  Esimene edastus aastal 2010	1995–2008  2009	Ei edastata  2010
8	Investeeringutoetused	Aastad 1995–1999: ei edastata	1995–1999	Ei edastata
9	Muutujad:  D.29F Saatemaksud  D.214F Maksud loteriidelt, hasartmängudel ja kihlvedudel	Tagasiulatuvaid andmeid aastate 1995–1999 kohta ei edastata  Tagasiulatuvaid andmeid aastate 1995–1998 kohta ei edastata	1995–1999  1995–1998	Ei edastata  Ei edastata
10	Kapitali kogumahutus põhivarasse (P.51)	Aastad 2005–2006: esimene edastus aastal 2009  Aastad 2000–2004: esimene edastus aastal 2011  Aastad 1998–1999: esimene edastus aastal 2012  Aastad 1995–1997: ei edastata	2005–2006  2000–2004  1998–1999  1995–1997	2009  2011  2012  Ei edastata

## 3. TŠEHHI VABARIIK

## 3.1. Tabelitega seotud erandid

Tabeli nr	Muutuja/üksus	Erand	Erandiga hõlmatav ajavahe- mik	Esimene edastus
Kõik asjaomased tabelid	Kõik muutujad/üksused	Tagasiulatuvad andmed enne 1995. aastat ei edastata	Enne 1995	Ei edastata
6, 7	Kõik muutujad – konsolideeritud	Aastad 1995–2007: esimene edastus aastal 2008	1995–2007	2008
6, 7	Kõik muutujad – konsolideerimata	Aasta 2006: esimene edastus aastal 2008	2006	2008
11	Kõik muutujad	Aastad 1995–2001: esimene edastus aastal 2008	1995–2001	2008

## 3.2. Tabelites olevate üksikute muutujate/üksustega seotud erandid

Tabeli nr	Muutuja/üksus	Erand	Erandiga hõlmatav ajavahe- mik	Esimene edastus
8	Sektor S.2: geograafiline jaotus	Aastad 2002–2003: esimene edastus aastal 2008	2002–2003	2008
3	Varude muutus (P.52): eelmise aasta hinnad ja võrreldavad mahud	Aastad 1995–2007: esimene edastus aastal 2008	1995–2007	2008

## 4. TAANI

## 4.1. Tabelitega seotud erandid

Tabeli nr	Muutuja/üksus	Erand	Erandiga hõlmatav ajavahe- mik	Esimene edastus
8	Kõik muutujad	Aastad 2006–2007: edastus t + 12 järel	2006–2007	
13	Kodumajapidamissektor	Esitada S.14 + S.15	Alates 1995. aastast	

## 4.2. Tabelites olevate üksikute muutujate/üksustega seotud erandid

Tabeli nr	Muutuja/üksus	Erand	Erandiga hõlmatav ajavahe- mik	Esimene edastus
1	Jaotus tootemaksude (D.21) ja -subsiidiumide (D.31) vahel: eelmise aasta hinnad ja võrreldavad mahud – aastased	Aastad 1990–2009: esimene edastus aastal 2010 Aastad 1980–1989: ei edastata	1990–2009 1980–1989	2010 Ei edastata

Tabeli nr	Muutuja/üksus	Erand	Erandiga hõlmatav ajavahe- mik	Esimene edastus
2	Muutujad: Turutoodang ja toodang oma lõpptarbimiseks (P.11 + P.12) Muu turuväline toodang (P.13) Maksud muu turuvälise toodangu eest (P.131)	Esimene edastus aastal 2015 Aastad 1995–2013: ei edastata	2014 1995–2013	2015 Ei edastata
5	Narkootikumid (023) ja prostitutsioon (122)	Aastad 1980–2013: esimene edastus aastal 2014	1980–2013	2014
5	Hariduse (100) jaotus eelhariduseks ja esimese taseme hariduseks (101), teise taseme hariduseks (102), teise taseme järgseks, kolmanda taseme eelseks hariduseks (103), kolmanda taseme hariduseks (104)	Esimene edastus aastal 2015 Aastad 1980–2013: ei edastata	2014 1980–2013	2015 Ei edastata
6, 7	Muutujad: F.11 Rahaline kuld F.12 Arveldusühikud (SDRid) F.21 Sularaha F.22 Arveldushoiused F.29 Muud hoiused F.33 Väärtpaberid peale aktsiate, välja arvatud finantstuletisinstrumentid F.331 Lühiajalised väärtpaberid peale aktsiate, välja arvatud finantstuletisinstrumentid F.332 Pikaajalised väärtpaberid peale aktsiate, välja arvatud finantstuletisinstrumentid F.34 Finantstuletisinstrumentid F.41 Lühiajalised F.42 Pikaajalised F.51 Aktsiad ja muud osakud, välja arvatud investeerimisfondide osakud F.511 Noteeritud aktsiad F.512 Noteerimata aktsiad F.513 Muud osakud F.52 Investeerimisfondide osakud F.611 Kodumajapidamiste elukindlustuseraldiste netoväärtus F.612 Kodumajapidamiste pensionifondide eraldiste netoväärtus F.71 Kaubanduskrediidid ja -ettemaksud F.79 Muud	Aastad 2004–2007: esimene edastus aastal 2008 Aastad 1995–2003: ei edastata	Alates 2004. aastast 1995–2003	2008 Ei edastata
8	Jaotus impordimaksude ja imporditollimaksude, välja arvatud lisandväärtusmaks (D.212) ning tootemaksud, välja arvatud lisandväärtusmaks ja impordimaksud (D.214) vahel Toodangu (P.1) jaotus valitsemis- sektorile (S.13) ja kogumajandusele (S.1)	Esimene edastus aastal 2015 Aastad 1995–2013: ei edastata	2014 1995–2013	2015 Ei edastata

Tabeli nr	Muutuja/üksus	Erand	Erandiga hõlmatav ajavahe- mik	Esimene edastus
9	Jaotus impordimaksude ja imporditollimaksude, välja arvatud lisandväärtusmaks (D.212) ning tootemaksud, välja arvatud lisandväärtusmaks ja impordimaksud (D.214) vahel	Esimene edastus aastal 2015	2014	2015
	Impordimaksud, välja arvatud lisandväärtusmaks ja imporditollimaksud (D.2122) valitsemissektoris (S.13) ja allsektorites Aktsiisimaksud (D.2122c)	Aastad 1995–2013: ei edastata	1995–2014	Ei edastata
15	Turutoodang	Esimene edastus aastal 2015	2014	2015
	Muu turuväline toodang	Aastad 1995–2013: ei edastata	1995–2013	Ei edastata

## 5. SAKSAMAA

## 5.1. Tabelitega seotud erandid

Tabeli nr	Muutuja/üksus	Erand	Erandiga hõlmatav ajavahe- mik	Esimene edastus
Kõik asjaomased tabelid	Kõik muutujad/üksused	Tagasiulatuvad andmed enne 1991. aastat Saksamaa Liitvabariigi endise territooriumi kohta enne ühinemist	Enne 1991	
3	Jaotus A17	Edastus t + 9 kuu järel	Alates 1980. aastast	
	Jaotus A31	Edastus t + 21 kuu järel		

## 5.2. Tabelites olevate üksikute muutujate/üksustega seotud erandid

Tabeli nr	Muutuja/üksus	Erand	Erandiga hõlmatav ajavahe- mik	Esimene edastus
1	Kapitali kogumahutuse põhivarasse (P.51) jaotus AN_F6 eraldatakse: AN.11131 transpordivahendid ja AN.11132 muud masinad ja seadmed	Edastus aasta t + 1 augustis	Alates 1991. aastast	Ei edastata
		Aasta 1990: ei edastata	1990	
2	Muu turuvälise toodangu (P.13) jaotus: P.131 ja P.132	Alates 1995. aastast: ei edastata	Alates 1995. aastast	Ei edastata
3	Kapitali kogumahutus (P.5), varude muutus ja väärisesemete neto-soetamine (summa P.52 + P.53): jaotused	Ei edastata	Alates 1980. aastast	Ei edastata
3	Kapitali kogumahutus põhivarasse (P.51): jaotus	Jaotus majandusharude kaupa ainult „uue põhivara” puhul	Alates 1980. aastast	
3	Tööhõive: jaotus A31 – töötatud tunnid	Tagasiulatuvaid andmeid enne 2002. aastat ei edastata	1980–2001	Ei edastata

Tabeli nr	Muutuja/üksus	Erand	Erandiga hõlmatav ajavahe- mik	Esimene edastus
3	„Valitsemissektori” töötajad, isikud	Edastus t + 12 kuu järel	Alates 1980. aastast	
6	F.511 Noteeritud aktsiad F.512 Noteerimata aktsiad F.71 Kaubanduskrediidid ja -ettemaksud F.79 Muud	Aastad 1995–2007: esimene edastus aastal 2008	1995–2007	2008
7	AF.511 Noteeritud aktsiad AF.512 Noteerimata aktsiad AF.71 Kaubanduskrediidid ja -ettemaksud AF.79 Muud	Aastad 1995–2007: esimene edastus aastal 2008	1995–2007	2008
9	Kõik muutujad: jaotus tähtede kaupa	Ei edastata		Ei edastata
10	Tööhõive töötatud tundides, NUTS II	Aastad 1995–2003: ei edastata	1995–2003	Ei edastata
10	Töötajate hüvitised (D.1)	Aasta 1995: ei edastata	1995	Ei edastata
10	Kapitali kogumahutus põhivaras- se	Aastad 1995–2001: ei edastata Jaotus majandusharude kaupa ainult „uue põhivara” puhul	1995–2001	Ei edastata
12	Lisandväärtus (B.1 g): jaotus ma- jandusharude kaupa; Tööhõive: jaotus A6	Aasta 1995: ainult jaotus A3	1995	
13	Kodumajapidamissektor	Esitada S.14 + S.15		
20, 22	Jaotus AN_F6 <sup>†</sup>	Ei edastata; selle asemel edasta- takse jaotus AN_F6		Ei edastata

## 6. EESTI

## 6.1. Tabelitega seotud erandid

Tabeli nr	Muutuja/üksus	Erand	Erandiga hõlmatav ajavahe- mik	Esimene edastus
Kõik asja- omased tabelid	Kõik muutujad/üksused	Tagasiulatuvad andmed enne 1995. aastat ei edastata.	Enne 1995	Ei edastata
3	Kõik muutujad, välja arvatud töö- hõive (isikud)	Aastad 1995–1999: ei edastata	1995–1999	Ei edastata
5	Kõik muutujad: jaotus eesmärgi järgi	Aastad 1995–1996: ei edastata	1995–1996	Ei edastata
12	Kõik muutujad	Aasta 1995: ei edastata	1995	Ei edastata



Tabeli nr	Muutuja/üksus	Erand	Erandiga hõlmatav ajavahe- mik	Esimene edastus
15, 16	Kõik muutujad: eelmise aasta hinnad	Aasta 2000: ei edastata	2000	Ei edastata
		Aastad 2001–2006: esimene edastus aastal 2009	2001–2006	2009
22	Kõik muutujad	Aastad 1995–1999: ei edastata	1995–1999	Ei edastata
26	Kõik muutujad	Esimene edastus aastal 2008	2000–2006	2008
		Aastad 1995–1999: ei edastata	1995–1999	Ei edastata

## 6.2. Tabelites olevate üksikute muutujate/üksustega seotud erandid

Tabeli nr	Muutuja/üksus	Erand	Erandiga hõlmatav ajavahe- mik	Esimene edastus
1	Tööhõive: töötatud tunnid	Aastad 1995–1999: ei edastata	1995–1999	Ei edastata
1	Kodumajapidamiste lõpptarbitaskulused (P.3): jaotus kestvuse järgi – kvartaalne	Aastad 1995–1999: ei edastata	1995–1999	Ei edastata
1	Kodumajapidamiste lõpptarbitaskulused (P.3): jaotus kestvuse järgi – aastane	Aastad 1995–1997: ei edastata	1995–1997	Ei edastata
1	Eksport (P.6) ja import (P.7): geograafiline jaotus	Aastad 1995–2002: ei edastata	1995–2002	Ei edastata
8	Sektor S.2: geograafiline jaotus	Aasta 2002: ei edastata	2002	Ei edastata
10	Tööhõive: töötatud tunnid	Aastad 1995–1999: ei edastata	1995–1999	Ei edastata

## 7. KREEKA

### 7.1. Tabelitega seotud erandid

Tabeli nr	Muutuja/üksus	Erand	Erandiga hõlmatav ajavahe- mik	Esimene edastus
1	Kõik muutujad – kvartaalsed	Aastad 1990–1994: esimene edastus aastal 2008	1990–1994	2008
1	Kõik muutujad – aastased	Aastad 1988–1994: esimene edastus aastal 2008	1988–1994	2008
1	Kõik muutujad (välja arvatud üksused 2, 3, 4, 9, 10, 11, 16, 17, 18, 19, 20, 21, 23, 27 kokku) – aastased	Aastad 1980–1987: ei edastata	1980–1987	Ei edastata
3	Kõik muutujad	Aastad 1988–1994: esimene edastus aastal 2008	1988–1994	2008
		Aastad 1980–1987: ei edastata	1980–1987	Ei edastata

Tabeli nr	Muutuja/üksus	Erand	Erandiga hõlmatav ajavahe- mik	Esimene edastus
5	Kõik muutujad	Aastad 1988–1994: esimene edastus aastal 2008	1988–1994	2008
		Aastad 1980–1987: ei edastata	1980–1987	Ei edastata
15, 16	Kõik muutujad	Aastad 2000–2005: esimene edastus aastal 2008	2000–2005	2008
17, 18, 19	Kõik muutujad	Aastad 2000 ja 2005: esimene edastus aastal 2008	2000 ja 2005	2008

## 7.2. Tabelites olevate üksikute muutujate/üksustega seotud erandid

Tabeli nr	Muutuja/üksus	Erand	Erandiga hõlmatav ajavahe- mik	Esimene edastus
1	Tulu, sääst ja netolaenuandmine: üksused 16 kuni 26 – kvartaalsed	Esimene edastus t + 70 päeva järel aastal 2008	Alates 1995. aastast	2008
		Aastad 1990–1994: esimene edastus aastal 2011	1990–1994	2011
1	Tulu, sääst ja netolaenuandmine: üksused 16 kuni 25 – aastased	Aastad 1988–1994: esimene edastus aastal 2010	1988–1994	2010
1	Rahvastik, residendist isikute tööhõive – kvartaalsed	Aastad 1990–1994: esimene edastus aastal 2008	1990–1994	2008
1	Rahvastik, residendist isikute tööhõive – aastased	Aastad 1988–1994: esimene edastus aastal 2008	1988–1994	2008
1	Tööhõive – kvartaalne	Aastad 1990–1994: esimene edastus aastal 2011	1990–1994	2011
1	Tööhõive – aastane	Aastad 1988–1994: esimene edastus aastal 2010	1988–1994	2010
1	Kodumajapidamiste tarbimiskulutused: jaotus kestvuse järgi – kvartaalsed	Aastad 1990–1999: ei edastata	1990–1999	Ei edastata
1	Kodumajapidamiste tarbimiskulutused: jaotus kestvuse järgi – aastased	Aastad 1980–1989: ei edastata	1980–1989	Ei edastata
1	Eksport (P.6) ja import (P.7): geograafiline jaotus – kvartaalne	Aastad 1990–1994: ei edastata	1990–1994	Ei edastata
1	KTKTide lõpptarbimiskulutused – kvartaalsed	Aastad 1990–1993: ei edastata	1990–1993	Ei edastata
1	KTKTide lõpptarbimiskulutused – aastased	Aastad 1988–1993: ei edastata	1988–1993	Ei edastata
1	Väärisesemete soetamine miinus realiseerimine	Aasta 2014: esimene edastus aastal 2015	2014	2015
		Aastad 1990–2013: ei edastata	1990–2013	Ei edastata

Tabeli nr	Muutuja/üksus	Erand	Erandiga hõlmatav ajavahe- mik	Esimene edastus
1	Kodumajapidamiste pensionifondieraldiste netoväärtuse muutusest tulenev korrigeerimine – kvartaalne  Mittetoodeatud mittefinantsvara soetamine miinus realiseerimine – kvartaalne	Esimene edastus aastal 2015  Aastad 1990–2013: ei edastata	2014  1990	2015  Ei edastata
1	Kodumajapidamiste pensionifondieraldiste netoväärtuse muutusest tulenev korrigeerimine – aastane	Esimene edastus aastal 2010  Tagasiulatuvad andmed aastate 1980–1994 kohta: ei edastata	1995–2009  1980–1994	2010  Ei edastata
1	Mittetoodeatud mittefinantsvara soetamine miinus realiseerimine – aastane	Esimene edastus aastal 2010  Tagasiulatuvad andmed aastate 1980–1994 kohta: ei edastata	1995–2009  1980–1994	2010  Ei edastata
3	Väärisesemete soetamine miinus realiseerimine	Esimene edastus aastal 2015  Aastate 1980–2013 kohta ei edastata	2014  1980–2013	2015  Ei edastata
8	Sektori S.2 geograafiline jaotus	Aastad 1999–2007: esimene edastus aastal 2008	1999–2007	2008
26	Eluruumid (AN.1111)	Aastad 1995–2006: esimene edastus aastal 2008	1995–2006	2008

## 8. HISPAANIA

## 8.1. Tabelitega seotud erandid

Tabeli nr	Muutuja/üksus	Erand	Erandiga hõlmatav ajavahe- mik	Esimene edastus
3	Kõik muutujad, välja arvatud põhikapitali kulum (K.1), netoülejääk ja netosegatulu (B.2n + B.3n)	Aastad 1990–1994: esimene edastus aastal 2008  Aastad 1980–1989: esimene edastus aastal 2009	1990–1994  1980–1989	2008  2009
5	Kõik muutujad	Aastad 1980–1994: esimene edastus aastal 2008	1980–1994	2008
8	Kõik muutujad	Aastad 1995–1999: esimene edastus aastal 2007	1995–1999	2007
15, 16	Kõik muutujad: eelmise aasta hinnad	Aastad 2002–2004: esimene edastus aastal 2008	2002–2004	2008
17, 18, 19	Kõik muutujad	Aasta 2005: edastus aastal 2009	2005	2009
20	Kõik muutujad	Aastad 2000–2008: esimene edastus aastal 2010	2000–2008	2010
22	Kõik muutujad	Aastad 2000–2006: esimene edastus aastal 2008  Aastad 1995–1999: esimene edastus aastal 2009	2000–2006  1995–1999	2008  2009
26	Kõik muutujad	Aastad 2000–2008: esimene edastus aastal 2010  Aastad 1995–1999: ei edastata	2000–2008  1995–1999	2010  Ei edastata

## 8.2. Tabelites olevate üksikute muutujate/üksustega seotud erandid

Tabeli nr	Muutuja/üksus	Erand	Erandiga hõlmatav ajavahe- mik	Esimene edastus
1	Tulu, sääst ja netolaenuandmine: üksused 16 kuni 26 – kvartaalsed	Aastad 1990–1994: esimene edastus aastal 2008	1990–1994	2008
1	Tööhõive: jaotus A6 – aastane	Aastad 1990–1994: esimene edastus aastal 2008	1990–1994	2008
1	Tööhõive: jaotus A6 – kvartaalne	Aastad 1990–1994: esimene edastus aastal 2008	1990–1994	2008
1	Import ja eksport: geograafiline jaotus – aastane	Edastus t + 160 järel		
1	Jaotus tootemaksude ja -subsiidiumide vahel: eelmise aasta hinnad ja võrreldavad mahud – aastased	Aastad 1990–1999: esimene edastus aastal 2008  Aastad 1980–1989: esimene edastus aastal 2009	1990–1999  1980–1989	2008  2009
1	Väärisesemete soetamine miinus realiseerimine (P.53) – kvartaalne	Aastad 1990–1999: esimene edastus aastal 2008	1990–1999	2008
1	Väärisesemete soetamine miinus realiseerimine (P.53) – aastane	Aastad 1990–1999: esimene edastus aastal 2008  Aastad 1980–1989: esimene edastus aastal 2009	1990–1999  1980–1989	2008  2009
3	Põhikapitali kulum (K.1), netoülejääk ja netosegatulu (B.2n + B.3n)	Aastad 2000–2007: esimene edastus aastal 2008  Aastad 1980–1999: ei edastata	2000–2007  1980–1999	2008  Ei edastata
16	Põhikapitali kulum (K.1)	Esimene edastus aastal 2008	2000–2005	2008
17, 18	Põhikapitali kulum (K.1)	Aasta 2000: esimene edastus aastal 2008  Aasta 2005: esimene edastus aastal 2009	2000  2005	2008  2009

## 9. PRANTSUSMAA

## 9.1. Tabelitega seotud erandid

Tabeli nr	Muutuja/üksus	Erand	Erandiga hõlmatav ajavahe- mik	Esimene edastus
3	Kõik muutujad: jaotus majandusharude kaupa A31, A60	Aastad 1980–1998: esimene edastus aastal 2011	1980–1998	2011
20	Kõik muutujad: jaotus AN_F6 <sup>t</sup> majandusharude kaupa A17	Aastad 2000–2008: esimene edastus aastal 2011	2000–2008	2011

## 9.2. Tabelites olevate üksikute muutujate/üksustega seotud erandid

Tabeli nr	Muutuja/üksus	Erand	Erandiga hõlmatav ajavahe- mik	Esimene edastus
1	Tööhõive: jaotus majandusharude kaupa A6 – aastane	Aastad 1980–1989: esimene edastus aastal 2011	1980–1989	2011
1	Kogulisandväärtus (B.1 g): jaotus A6 – aastane	Aastad 1980–1998: esimene edastus aastal 2011	1980–1998	2011
1	Kapitali kogumahutus põhivarasse (P.51): jaotus AN_F6 järgi – aastane	Aastad 1980–2007: esimene edastus aastal 2008	1980–2007	2008
1	Kapitali kogumahutus põhivarasse (P.51): jaotus AN_F6 järgi – kvartaalne	Aastad 1990–2011: esimene edastus aastal 2011	1990–2011	2011
1	Töötajate hüvitised (D.1) ja palgad (D.11): jaotus A6 – aastased	Aastad 1980–1998: esimene edastus aastal 2011	1980–1998	2011
3	Kapitali kogumahutus põhivarasse, millest eluruumid ning muud hooned ja rajatised	Esimene edastus aastal 2015 Aastad 1990–2013: ei edastata	2014 1990–2013	2015 Ei edastata
5	Hariduse jaotus (CP101, CP102, CP103, CP104, CP105) Narkootikumid (CP023) Prostitutsioon (CP122)	Esimene edastus aastal 2015 Aastad 1990–2013: ei edastata	2014 1980–2013	2015 Ei edastata
6	Kõigi sektorite puhul: F.3, F.33, F.3331, F.332, F.5, F.51, F.511, F.512, F.513, F.52, F.612 (konsolideeritud)	Aastad 1995–2007: esimene edastus aastal 2008	1995–2007	2008
6	Kõigi sektorite puhul F.612 (konsolideerimata)	Aastad 1995–2007: esimene edastus aastal 2008	1995–2007	2008
7	Kõigi sektorite puhul: AF.3, AF.33, AF.3331, AF.332, AF.5, AF.51, AF.511, AF.512, AF.513, AF.52, AF.612 (konsolideeritud)	Aastad 1995–2007: esimene edastus aastal 2008	1995–2007	2008
7	Kõigi sektorite puhul AF.612 (konsolideerimata)	Aastad 1995–2007: esimene edastus aastal 2008	1995–2007	2008
8	S.2 allsektorid: S.211, S.2112, S.212 muutujatele D.1, D.4, D.5, D.6, D.7, D.8	Aastad 1995–2009: allsektorite S.211, S.2112, S.212 esimene edastus aastal 2011	1995–2009	2011
9	D.995 jaotus	Esimene edastus aastal 2015 Aastad 1995–2013: ei edastata	2014 1980–2013	2015 Ei edastata

## 10. IIRIMAA

## 10.1. Tabelitega seotud erandid

Tabeli nr	Muutuja/üksus	Erand	Erandiga hõlmatav ajavahe-mik	Esimene edastus
1	Kõik muutujad – kvartaalsed	Edastus t + 90 päeva järel  Esimene edastus t + 70 päeva järel aastal 2009  Aastad 1990–1996: ei edastata	1997–2008.aasta kolmas kvartal  Alates 2008.aasta neljandast kvartalist  1990–1996	2009  Ei edastata
1	Kõik muutujad – aastased	Edastus t + 90 päeva järel  Esimene edastus t + 70 päeva järel aastal 2009  Aastad 1980–1994: ei edastata	1995–2007  2008  1980–1994	2009  Ei edastata
3	Kõik muutujad: jaotus A60 Kõik muutujad: jaotus A31	Aastad 1990–1999: ei edastata Aastad 1980–1994: ei edastata	1990–1999 1980–1994	Ei edastata Ei edastata
5	Kõik muutujad	Aastad 1980–1994: ei edastata	1980–1994	Ei edastata
6, 7	Kõik muutujad (välja arvatud sektor S.13 ja allsektorid)	Aastad 1995–2001: ei edastata	1995–2001	Ei edastata
6, 7	Kõik muutujad (sektor S.13 ja allsektorid)	Aastad 1995–1997: ei edastata	1995–1997	Ei edastata
15, 16	Kõik muutujad	Aasta 2004: esimene edastus aastal 2008  Aasta 2005: esimene edastus aastal 2009  Aasta 2006: esimene edastus aastal 2010	2004  2005  2006	2008  2009  2010
15, 16	Kõik muutujad, eelmise aasta hinnad	Aastad 2000–2012: esimene edastus aastal 2015	2000–2012	2015
17, 18, 19	Kõik muutujad	Aasta 2005: esimene edastus aastal 2009	2005	2009
20	Kõik muutujad	Aastad 2000–2008: esimene edastus aastal 2010	2000–2008	2010

## 10.2. Tabelites olevate üksikute muutujate/üksustega seotud erandid

Tabeli nr	Muutuja/üksus	Erand	Erandiga hõlmatav ajavahe-mik	Esimene edastus
1	Rahvastik, tööhõive, töötajate hüvitised, koguülejääk ja segatulu	Aastad 1990–1997: ei edastata	1990–1997	Ei edastata
1	Põhikapitali kulum (K.1): eelmise aasta hinnad ja võrreldavad mahud – kvartaalsed	Aastad 1990–1996: ei edastata	1990–1996	Ei edastata

Tabeli nr	Muutuja/üksus	Erand	Erandiga hõlmatav ajavahe- mik	Esimene edastus
1	Põhikapitali kulum (K.1): eelmise aasta hinnad ja võrreldavad mahud – aastased	Aastad 1995–2009: esimene edastus aastal 2010 Aastad 1980–1994: ei edastata	1995–2009 1980–1994	2010 Ei edastata
1	Tööhõive: töötajad ja füüsilisest isikust ettevõtjad, töötatud tunnid – kvartaalsed	Aastad 1990–1997: ei edastata	1990–1997	Ei edastata
1	Tööhõive: töötajad ja füüsilisest isikust ettevõtjad, töötatud tunnid – aastased	Aastad 1980–1997: ei edastata	1980–1997	Ei edastata
3	Toodang alushindades (P.1) ja vahetarbimine (P.2) ostjahindades	Aastad 2000–2009: esimene edastus aastal 2010 Aastad 1980–1999: ei edastata	2000–2009 1980–1999	2010 Ei edastata
3	Põhikapitali kulum(K.1): eelmise aasta hinnad ja võrreldavad mahud	Aastad 1995–2009: esimene edastus aastal 2010 Aastad 1980–1994: ei edastata	1995–2009 1980–1994	2010 Ei edastata
3	Jaotus AN_F6 <sup>†</sup> kogumajanduse kohta	Aasta 2008: esimene edastus aastal 2009 Aastad 1980–2007: ei edastata	2008 1980–2007	2009 Ei edastata
3	Eluruumid ning muud hooned ja rajatised: jaotus A31 ja A60	Aasta 2008: esimene edastus aastal 2009 Aastad 1980–2007: ei edastata	2008 1980–2007	2009 Ei edastata
3	Tööhõive: töötajad ja füüsilisest isikust ettevõtjad, töötatud tunnid	Aastad 1980–1997: ei edastata	1980–1997	Ei edastata
8	Kõik muutujad, välja arvatud sektor S.13 ja S.2	Aasta 2003: esimene edastus aastal 2008 Aastad 1995–2001: ei edastata	2003 1995–2001	2008 Ei edastata
8	Kõik muutujad: sektor S.2	Aastad 1995–1999: ei edastata	1995–1999	Ei edastata
10	Tööhõive: töötatud tunnid	Aastad 1995–1997: ei edastata	1995–1997	Ei edastata
13	Kodumajapidamissektor	Esitada S.14 + S.15		
13	Sotsiaalmaksud (D.61) ja sotsiaaltoetused (D.62)	Aastad 2000–2007: esimene edastus aastal 2009	2000–2007	2009
22	Jaotus AN_F6 <sup>†</sup> , millest üksused (AN111321, AN111322, AN1122)	Aasta 2008: esimene edastus aastal 2009 Aastad 2000–2007: ei edastata	2008 2000–2007	2010 Ei edastata

## 11. ITAALIA

## 11.1. Tabelitega seotud erandid

Tabeli nr	Muutuja/üksus	Erand	Erandiga hõlmatav ajavahe- mik	Esimene edastus
12	Kõik muutujad	Aastad 1995–1999: esimene edastus aastal 2008	1995–1999	2008
15, 16	Kõik muutujad: eelmise aasta hinnad	Aastad 2000–2004: esimene edastus aastal 2008	2000–2004	2008
26	Kõik muutujad	Aastad 1995–2008: esimene edastus aastal 2010	1995–2008	2010

## 11.2. Tabelites olevate üksikute muutujate/üksustega seotud erandid

Tabeli nr	Muutuja/üksus	Erand	Erandiga hõlmatav ajavahe- mik	Esimene edastus
1	Eksport (P.6) ja import (P.7): geograafiline jaotus – kvartaalne	Edastus t + 160 päeva järel		
1	Rahvastik	Edastus t + 180 päeva järel		
3	Põhikapitali kulum (K.1): jaotus A60	Aastad 1980–1994: ei edastata Aastad 1995–2014: esimene edastus aastal 2015	1980–1994 1995–2014	Ei edastata 2015
5	Hariduse jaotus (CP101, CP102, CP103, CP104, CP105) Narkootikumid (CP023) Prostitutsioon (CP122)	Aastad 1980–1999: ei edastata Aastad 2000–2014: esimene edastus aastal 2015	1980–1999 1995–2014	Ei edastata 2015
6, 7	F.511 Noteeritud aktsiad F.512 Noteerimata aktsiad F.513 Muud osakud F.611 Kodumajapidamiste elu-kindlustuseraldiste netoväärtus F.612 Kodumajapidamiste pensionifondide eraldiste netoväärtus	Aastad 1995–2007: esimene edastus aastal 2008	1995–2007	2008
10	Tööhõive: töötatud tunnid	Aastad 1995–2003: ei edastata Aastad 2004–2008: esimene edastus aastal 2010	1995–2003 2004–2008	Ei edastata 2010



## 12. KÜPROS

## 12.1. Tabelitega seotud erandid

Tabeli nr	Muutuja/üksus	Erand	Erandiga hõlmatav ajavahe- mik	Esimene edastus
Kõik asjaomased tabelid	Kõik muutujad/üksused	Tagasiulatuvad andmed enne 1995. aastat: ei edastata	Enne 1995	Ei edastata
1	Kõik muutujad: eelmise aasta hinnad, võrreldavad mahud – kvartaalsed	Aastad 1995–2007: esimene edastus aastal 2008	1995–2007	2008
6, 7	Kõik muutujad	Aastad 1995–2008: esimene edastus aastal 2009	1995–2008	2009
15, 16	Kõik muutujad: jooksvad hinnad	Aasta 2004: edastus aastal 2008	2004	2008
15, 16	Kõik muutujad: eelmise aasta hinnad	Aastad 2002–2003: edastus aastal 2008	2002–2003	2008
		Aastad 2004–2005: edastus aastal 2009	2004–2005	2009
		Aastad 2006–2007: edastus aastal 2010	2006–2007	2010
17, 18, 19	Kõik muutujad	Aasta 2000: edastus aastal 2009	2000	2009
		Aasta 2005: edastus aastal 2011	2005	2011
22	Kõik muutujad: eelmise aasta hinnad ja võrreldavad mahud	Aastad 1995–2006: esimene edastus aastal 2008	1995–2006	2008

## 12.2. Tabelites olevate üksikute muutujate/üksustega seotud erandid

Tabeli nr	Muutuja/üksus	Erand	Erandiga hõlmatav ajavahe- mik	Esimene edastus
1	Kaupade eksport (P.61) ja import (P.71), teenuste eksport (P.62) ja import (P.72) – kvartaalne	Aastad 1995–2008: esimene edastus aastal 2009	1995–2008	2009
1	Tootmis- ja impordimaksud (D.2), tootmis- ja impordisubsiidiumid (D.3) – kvartaalsed	Aastad 1995–2008: esimene edastus aastal 2009	1995–2008	2009
1	FISIMI jaotus kõigi kontode vahel – kvartaalne	Aastad 1995–2008: esimene edastus aastal 2009	1995–2008	2008
1	Mittetoodetud mittefinantsvara soetamine miinus realiseerimine (K.2) – kvartaalne	Aastad 2000–2010: esimene edastus aastal 2011	2000–2010	2011
		Aastad 1995–1999: ei edastata	1995–1999	Ei edastata
1	Tulu, sääst ja netolaenuandmine: üksused 16 kuni 26, jooksvad hinnad – kvartaalsed	Aastad 2000–2008: esimene edastus aastal 2009	2000–2008	2009
		Aastad 1995–1999: esimene edastus aastal 2011	1995–1999	2011
1	Tulu, sääst ja netolaenuandmine: üksused 16 kuni 26, jooksvad hinnad – aastased	Aastad 1995–2007: esimene edastus aastal 2008	1995–2007	2008

Tabeli nr	Muutuja/üksus	Erand	Erandiga hõlmatav ajavahemik	Esimene edastus
1	Tulu, sääst ja netolaenuandmine: üksused 16 kuni 26, reaalsed – kvartaalsed	Aastad 2000–2010: esimene edastus aastal 2011 Aastad 1995–1999: ei edastata	2000–2010 1995–1999	2011 Ei edastata
1	Tulu, sääst ja netolaenuandmine: üksused 16 kuni 26, reaalsed – aastased	Aastad 2000–2009: esimene edastus aastal 2010 Aastad 1995–1999: esimene edastus aastal 2012	2000–2009 1995–1999	2010 2012
1	Kodumajapidamiste lõpptarbimiskulutused: jaotus kestvuse järgi – eelmise aasta hinnad ja võrreldavad mahud – aastased	Aastad 2000–2007: esimene edastus aastal 2008 Aastad 1995–1999: ei edastata	2000–2007 1995–1999	2008 Ei edastata
1	Kodumajapidamiste lõpptarbimiskulutused: jaotus kestvuse järgi – kõik muutujad – kvartaalsed	Aastad 2000–2008: esimene edastus aastal 2009 Aastad 1995–1999: ei edastata	2000–2008 1995–1999	2009 Ei edastata
1	Eksport (P.6) ja import (P.7): geograafiline jaotus – eelmise aasta hinnad ja võrreldavad mahud – aastane	Aastad 1995–2007: esimene edastus aastal 2008	1995–2007	2008
1	Eksport (P.6) ja import (P.7): geograafiline jaotus – jooksvad hinnad – kvartaalne	Aastad 2000–2008: esimene edastus aastal 2009 Aastad 1995–1999: esimene edastus aastal 2011	2000–2008 1995–1999	2009 2011
1	Eksport (P.6) ja import (P.7): geograafiline jaotus – eelmise aasta hinnad ja võrreldavad mahud – kvartaalne	Aastad 2000–2008: esimene edastus aastal 2009 Aastad 1995–1999: esimene edastus aastal 2011	2000–2008 1995–1999	2009 2011
3	Toodang, kõik muutujad: jaotused A31 ja A60 – eelmise aasta hinnad ja võrreldavad mahud	Aastad 1995–2007 (A31): esimene edastus aastal 2008 Aastad 1995–2006 (A60): esimene edastus aastal 2008	1995–2007 1995–2006	2008 2008
3	Kapitalimahutus, kõik muutujad: jaotused A31 ja A60 – eelmise aasta hinnad ja võrreldavad mahud	Aastad 1995–2007 (A31): esimene edastus aastal 2008	1995–2007	2008
3	Tööhõive ja töötajate hüvitised, kõik muutujad: jaotused A31 ja A60 – isikud	Aastad 1995–1999: esimene edastus aastal 2008 (A31) Aastad 1995–1999: esimene edastus aastal 2009 (A60)	1995–1999 1995–1999	2008 2009
3	Tööhõive ja töötajate hüvitised, kõik muutujad: jaotus A6 – töötatud tunnid	Aastad 1995–2007: esimene edastus aastal 2008	1995–2007	2008
8	II.1.2 Esmaste tulude jaotamise konto	Esimene edastus aastal 2008	1995–2007	2008
8	II.2 Tulude teisese jaotamise konto II.4.1 Kasutada jääva tulu kasutamise konto III.1.1 Säästmisest ja kapitalisiiretest tingitud netoväärtuse muutuste konto III.1.2 Mittefinantsvara soetuste konto	Esimene edastus aastal 2010	1995–2009	2010

## 13. LÄTI

## 13.1. Tabelitega seotud erandid

Tabeli nr	Muutuja/üksus	Erand	Erandiga hõlmatav ajavahe- mik	Esimene edastus
Kõik asjaomased tabelid	Kõik muutujad/üksused	Tagasiulatuvad andmed enne 1995. aastat: ei edastata	Enne 1995	Ei edastata
1	Kõik muutujad: eelmise aasta hinnad, võrreldavad mahud	Aastad 1995–2007: esimene edastus aastal 2008	1995–2007	2008
2	Jaotus allsektorite kaupa	Aastad 1995–1999: esimene edastus aastal 2008	1995–1999	2008
3	Kõik muutujad: eelmise aasta hinnad, võrreldavad mahud	Aastad 1995–2007: esimene edastus aastal 2008	1995–2007	2008
5	Kõik muutujad: eelmise aasta hinnad, võrreldavad mahud	Aastad 1998–2007: esimene edastus t + 9 järel aastal 2008 Aastad 1995–1997: ei edastata	1998–2007 1995–1997	2008 Ei edastata
6, 7	Kõik muutujad	Aastad 1995–2001: esimene edastus aastal 2008	1995–2001	2008
8	Kõik muutujad	Aasta 2006: edastus t + 14 järel aastal 2008 Aastad 2007–2008: edastus t + 12 järel aastal 2008	2006 2007–2008	2008 2008
11	Kõik muutujad	Aastad 1996–1999: esimene edastus aastal 2008 Aasta 1995: ei edastata	1996–1999 1995	2008 Ei edastata
15, 16	Kõik muutujad: jooksvad hinnad Kõik muutujad: eelmise aasta hinnad	Aastad 2000–2003: ei edastata Aastad 2000–2011: ei edastata Aasta 2012: edastus aastal 2015	2000–2003 2000–2011 2012	Ei edastata Ei edastata 2015
17, 18, 19	Kõik muutujad	Aasta 2000: ei edastata	2000	Ei edastata
20	Kõik muutujad	Aasta 2006: esimene edastus aastal 2009 Aastad 2000–2005: ei edastata	2006 2000–2005	2009 Ei edastata
22	Kõik muutujad: jooksvad hinnad Kõik muutujad: eelmise aasta hinnad, võrreldavad mahud	Aastad 2000–2006: esimene edastus aastal 2008 Aastad 1995–1999: ei edastata Aastad 2000–2006: esimene edastus aastal 2008 Aastad 1995–1999: ei edastata	2000–2006 1995–1999 2000–2006 1995–1999	2008 Ei edastata 2008 Ei edastata

## 13.2. Tabelites olevate üksikute muutujate/üksustega seotud erandid

Tabeli nr	Muutuja/üksus	Erand	Erandiga hõlmatav ajavahemik	Esimene edastus
1	Sisemajanduse kogutoodangu kulude pool: kõik muutujad – jooksvad hinnad	Aastad 1995–2006: edastus t + 90 päeva järel	1995–2006	
1	Muutujad:  Koguülejääk ja segatulu (B.2 g + B.3 g)  Tootmis- ja impordimaksud (D.2) ja -subsiidiumid (D.3)  Töötajate hüvitised (D.1)	Aastad 1995–1997: ei edastata	1995–1997	Ei edastata
1	Tulu, sääst ja netolaenuandmine: üksused 16 kuni 26: reaalsed	Aastad 2000–2007: esimene edastus aastal 2008  Aastad 1995–1999: ei edastata	2000–2007  1995–1999	2008  Ei edastata
1	Residendist isikute tööhõive: isikud – kvartaalne	Aastad 1995–2001: ei edastata	1995–2001	Ei edastata
1	Tööhõive riigis asuvates tootmisüksustes – isikud ja töötatud tunnid – kvartaalsed	Aastad 1995–2001: ei edastata	1995–2001	Ei edastata
1	Tööhõive riigis asuvates tootmisüksustes: töötatud tunnid – aastased	Aastad 1995–1999: ei edastata	1995–1999	Ei edastata
1	Kodumajapidamiste lõpptarbimiskulutused: jaotus kestvuse järgi – jooksvad hinnad ja eelmise aasta hinnad, võrreldavad mahud	Aastad 1998–2007: edastus t + 90 päeva järel  Aastad 1995–1997: ei edastata	1998–2007  1995–1997	Ei edastata
1	Eksport (P.6) ja import (P.7): geograafiline jaotus – jooksvad hinnad ja eelmise aasta hinnad, võrreldavad mahud	Aastad 2000–2007: edastus t + 90 päeva järel  Tagasiulatuvad andmed enne 2000. aastat: ei edastata	2000–2007  1995–1999	Ei edastata
3	Toodang (P.1); vahetarbimine (P.2); kogulisandvääratus (B.1 g): jooksvad hinnad	Aastad 1995–2007: esimene edastus t + 14 järel aastal 2008	1995–2007	2008
3	K.1; B.2n + B.3n; D.29-D.39; D1; D2: jooksvad hinnad	Aastad 2001–2007: esimene edastus aastal 2008  Aastad 1995–2000: ei edastata	2001–2007  1995–2000	2008  Ei edastata
3	Põhikapitali kulum (K.1): eelmise aasta hinnad, võrreldavad mahud	Aastad 2005–2009: esimene edastus aastal 2010  Aastad 1995–2004: ei edastata	2005–2009  1995–2004	2010  Ei edastata
3	Varude muutus ja väärisesemete soetamine miinus realiseerimine (P.52 + P.53)	Aastad 2000–2007: esimene edastus aastal 2008  Aastad 1995–1999: ei edastata	2000–2007  1995–1999	2008  Ei edastata

Tabeli nr	Muutuja/üksus	Erand	Erandiga hõlmatav ajavahe- mik	Esimene edastus
3	Tööhõive majandusharude kaupa: jaotus A31	Aastad 2002–2007: esimene edastus aastal 2008	2002–2007	2008
		Aastad 1995–2001: ei edastata	1995–2001	Ei edastata
3	Tööhõive majandusharude kaupa: jaotus A60	Aastad 2007–2009: esimene edastus aastal 2010	2007–2009	2010
		Aastad 1995–2006: ei edastata	1995–2006	Ei edastata

## 14. LEEDU

## 14.1. Tabelitega seotud erandid

Tabeli nr	Muutuja/üksus	Erand	Erandiga hõlmatav ajavahe- mik	Esimene edastus
Kõik asjaomased tabelid	Kõik muutujad/üksused	Tagasiulatuvad andmed enne 1995. aastat: ei edastata	Enne 1995	Ei edastata
8	Kõik muutujad	Aastad 2006–2008: edastus t + 11 kuu järel	2006–2008	2010
		Esimene edastus t + 9 järel aastal 2010	2009	
11	Kõik muutujad	Aastad 2000–2001: esimene edastus aastal 2008	2000–2001	2008
		Aastad 1995–1999: esimene edastus aastal 2012	1995–1999	2012
15, 16	Kõik muutujad: eelmise aasta hinnad	Aastad 2005–2007: esimene edastus aastal 2010	2005–2007	2010
		Aastad 2000–2004: esimene edastus aastal 2012	2000–2004	2012
22	Kõik muutujad	Aastad 2000–2006: esimene edastus aastal 2008	2000–2006	2008
		Aastad 1995–1999: esimene edastus aastal 2010	1995–1999	2010
22	Kõik muutujad: eelmise aasta hinnad ja võrreldavad mahud	Aastad 1995–2008: esimene edastus aastal 2010	1995–2008	2010

## 14.2. Tabelites olevate üksikute muutujate/üksustega seotud erandid

Tabeli nr	Muutuja/üksus	Erand	Erandiga hõlmatav ajavahe- mik	Esimene edastus
1	Kodumajapidamiste lõpptarbimiskulutused: jaotus kestvuse järgi – eelmise aasta hinnad ja võrreldavad mahud – kvartaalsed	Aastad 1995–2007: esimene edastus aastal 2008	1995–2007	2008

Tabeli nr	Muutuja/üksus	Erand	Erandiga hõlmatav ajavahe- mik	Esimene edastus
2	Kõik muutujad: jaotus sektori S.13 allsektorite kaupa	Aastad 1995–1999: esimene edastus aastal 2010	1995–1999	2010
3	Kapitali kogumahutus põhivaras- se (P.51) – jooksvad hinnad	Aastad 1995–2005: esimene edastus aastal 2010	1995–2005	2010
	Kapitali kogumahutus põhivaras- se (P.51) – eelmise aasta hinnad ja võrreldavad mahud	Aastad 1995–2009: esimene edastus aastal 2010	1995–2009	2010
3	Varude muutus (P.52) ja väärisesemete soetamine miinus realiseerimine, jaotus majandusharude kaupa A6 – jooksvad hinnad	Aastad 1995–2006: esimene edastus aastal 2010	1995–2006	2010
	Varude muutus (P.52) ja väärisesemete soetamine miinus realiseerimine, jaotus majandusharude kaupa A6 – eelmise aasta hinnad ja võrreldavad mahud	Aastad 1995–2009: esimene edastus aastal 2010	1995–2009	2010
3	Tööhõive: jaotus majandusharude kaupa A31 – töötatud tunnid	Aastad 1995–1998: esimene edastus aastal 2009	1995–1998	2009
3	Töötajad: jaotus sektorite kaupa	Aastad 1995–2007: esimene edastus aastal 2009	1995–2007	2009
8	Sektori S.2 geograafiline jaotus	Aastad 2002–2003: esimene edastus aastal 2008	2002–2003	2008

## 15. LUKSEMBURG

## 15.1. Tabelitega seotud erandid

Tabeli nr	Muutuja/üksus	Erand	Erandiga hõlmatav ajavahe- mik	Esimene edastus
1	Kõik muutujad – kvartaalsed	Edastus t + 90 päeva järel Aastad 1990–1994: ei edastata	1990–1994	Ei edastata
1	Kõik muutujad – aastased	Edastus t + 90 päeva järel Aastad 1980–1984: esimene edastus aastal 2010	1980–1984	2010
3	Kõik muutujad	Aastad 1980–1984: esimene edastus aastal 2010	1980–1984	2010
5	Kõik muutujad	Aastad 1980–1984: ei edastata	1980–1984	Ei edastata
6, 7	Kõik muutujad	Aastad 1995–2009: esimene edastus aastal 2010	1995–2009	2010

## 15.2. Tabelites olevate üksikute muutujate/üksustega seotud erandid

Tabeli nr	Muutuja/üksus	Erand	Erandiga hõlmatav ajavahe- mik	Esimene edastus
1	Väärisesemete soetamine miinus realiseerimine (P.53) – kvartaalne	Sisaldab ainult mitterahalist kulda  Aastad 1995–2009: esimene edastus aastal 2010	1995–2009	2010
1	Väärisesemete soetamine miinus realiseerimine (P.53) – aastane	Sisaldab ainult mitterahalist kulda  Aastad 1980–2009: esimene edastus aastal 2010	1980–2009	2010
3	Majandusharude jaotus NACE A31	Edastus t + 21 kuu järel  Aastad 1985–2006: esimene edastus aastal 2008  Aastad 1980–1984: esimene edastus aastal 2010	1985–2006  1980–1984	2008  2010
	Majandusharude jaotus NACE A60	Edastus t + 33 kuu järel  Aastad 1985–2005: esimene edastus aastal 2008  Aastad 1980–1984: esimene edastus aastal 2010	1985–2005  1980–1984	2008  2010
8	Muutujad kontodel II.1.2, II.2, II.4.1, III.1.1, III.1.2 sektorite S.11, S.12 ja S.2 kohta	Aastad 1995–2007: esimene edastus aastal 2008	1995–2007	2008
	Muutujad kontodel I ja II.1 sektorite S.14 ja S.15 kohta	Aastad 1995–2007: esimene edastus aastal 2008	1995–2007	2008
	Muutujad kontodel II.1.2, II.2, II.4.1, III.1.1, III.1.2 sektorite S.14 ja S.15 kohta	Aastad 1995–2009: esimene edastus aastal 2010	1995–2009	2010

## 16. UNGARI

## 16.1. Tabelitega seotud erandid

Tabeli nr	Muutuja/üksus	Erand	Erandiga hõlmatav ajavahe- mik	Esimene edastus
Kõik asjaomased tabelid	Kõik muutujad/üksused	Tagasiulatuvad andmed enne 1995. aastat: ei edastata	Enne 1995	Ei edastata
1	Kõik muutujad: eelmise aasta hinnad ja võrreldavad mahud – kvartaalsed	Aastad 1995–1999: esimene edastus aastal 2008	1995–1999	2008
1	Kõik muutujad: eelmise aasta hinnad ja võrreldavad mahud – aastased	Aastad 1995–1999: esimene edastus aastal 2008	1995–1999	2008
1	Kõik muutujad: FISIMI jaotus	Aastad 1995–1999: esimene edastus aastal 2008	1995–1999	2008

Tabeli nr	Muutuja/üksus	Erand	Erandiga hõlmatav ajavahe- mik	Esimene edastus
3	Kõik muutujad: võrreldavad mahud	Aastad 1995–1999: esimene edastus aastal 2008	1995–1999	2008
5	Kõik muutujad: võrreldavad mahud	Aastad 1995–1999: esimene edastus aastal 2008	1995–1999	2008
8	Kõik muutujad	Edastus t + 12 kuu järel  Aastad 1995–2007: esimene edastus aastal 2009	1995–2007	2009
13	Kõik muutujad	Aastad 1995–2000: ei edastata	1995–2000	Ei edastata
22	Kõik muutujad	Aastad 1995–1999: ei edastata	1995–1999	Ei edastata

#### 16.2. Tabelites olevate üksikute muutujate/üksustega seotud erandid

Tabeli nr	Muutuja/üksus	Erand	Erandiga hõlmatav ajavahe- mik	Esimene edastus
1	Lisandväärtus ja sisemajanduse kogutoodang: jaotus A6 – kvartaalne	Aastad 1995–1999: esimene edastus aastal 2008	1995–1999	2008
1	Jaotus tootemaksude (D.21) ja -subsiidiumide (D.31) vahel, eelmise aasta hinnad ja võrreldavad mahud – aastane	Aastad 2000–2009: esimene edastus aastal 2010  Aastad 1995–1999: ei edastata	2000–2009  1995–1999	2010  Ei edastata
1	Väärisesemete soetamine miinus realiseerimine (P.53) – kvartaalne	Aastad 1995–2009: esimene edastus aastal 2010	1995–2009	2010
1	Tulu, sääst ja netolaenuandmine: üksused 13, 14, 15 ja 28 – kvartaalsed	Aastad 1995–2009: esimene edastus aastal 2010	1995–2009	2010
1	Tulu, sääst ja netolaenuandmine: üksused 16 kuni 26 – kvartaalsed	Aastad 2000–2009: esimene edastus aastal 2010  Aastad 1995–1999: ei edastata	2000–2009  1995–1999	2010  Ei edastata
1	Tulu, sääst ja netolaenuandmine: üksused 16 kuni 26 – aastased	Aastad 2000–2007: esimene edastus aastal 2008  Aastad 1995–1999: ei edastata	2000–2007  1995–1999	2008  Ei edastata
1	Tulu, sääst ja netolaenuandmine: üksused 16 kuni 26, välja arvatud põhikapitali kulum (K.1), netorahvatulu (B.5n), mittetoodetud mittefinantsvara soetamine miinus realiseerimine (K.2), netolaenuandmine/-võtmine (B.9) – aastased	Edastus t + 100 päeva järel		
1	Tulu, sääst ja netolaenuandmine: üksused 16 kuni 25: reaalsed	Aastad 1995–2009: esimene edastus aastal 2010	1995–2009	2010



Tabeli nr	Muutuja/üksus	Erand	Erandiga hõlmatav ajavahe- mik	Esimene edastus
1	Tööhõive	Aasta 2008: edastus aastal 2009 Aastad 1995–2007: esimene edastus aastal 2010	2008 1995–2007	2009 2010
1	Kodumajapidamiste lõpptarbimiskulutused: jaotus kestvuse järgi – eelmise aasta hinnad ja võrreldavad mahud	Aastad 1995–1999: esimene edastus aastal 2008	1995–1999	2008
1	Kodumajapidamiste lõpptarbimiskulutused: jaotus kestvuse järgi – FISIMi jaotus	Aastad 1995–1999: esimene edastus aastal 2008	1995–1999	2008
3	Tööhõive: jaotus majandusharude kaupa A60	Aastad 1995–2008: esimene edastus aastal 2010	1995–2008	2010
3	Tööhõive: töötatud tunnid ja isikud	Aasta 2008: esimene edastus aastal 2009 Aastad 1995–2007: esimene edastus aastal 2010	2008 1995–2007	2009 2010
	Töötajad sektorite kaupa	Aastad 1995–2009: esimene edastus aastal 2010	1995–2009	2010
10	Tööhõive töötatud tundides	Aastad 1995–2008: esimene edastus aastal 2010	1995–2008	2010
10	Töötajate hüvitised	Aastad 1995–1999: ei edastata	1995–1999	Ei edastata
12	Tööhõive isikutes	Aastad 1995–2008: esimene edastus aastal 2010	1995–2008	2010

## 17. MALTA

## 17.1. Tabelitega seotud erandid

Tabeli nr	Muutuja/üksus	Erand	Erandiga hõlmatav ajavahe- mik	Esimene edastus
Kõik asjaomased tabelid	Kõik muutujad/üksused	Tagasiulatuvad andmed enne 1995. aastat: ei edastata	Enne 1995	Ei edastata
Kõik asjaomased tabelid	Kõik muutujad: eelmise aasta hinnad ja võrreldavad mahud	Tagasiulatuvad andmed enne 2000. aastat: ei edastata	Enne 2000	Ei edastata
1	Kõik muutujad/üksused: kvartaalsed	Aastad 1995–1999: ei edastata	1995–1999	Ei edastata
5	Kõik muutujad eelmise aasta hindades, võrreldavad mahud	Aastad 1995–1999: ei edastata	1995–1999	Ei edastata
6, 7	Kõik muutujad, välja arvatud sektori S.13 kohta	Aastad 2003–2009: esimene edastus aastal 2010 Aastad 2000–2002: esimene edastus aastal 2011 Aastad 1995–1999: ei edastata	2003–2009 2000–2002 1995–1999	2010 2011 Ei edastata

Tabeli nr	Muutuja/üksus	Erand	Erandiga hõlmatav ajavahe-mik	Esimene edastus
8	Kõik muutujad	Aastad 2000–2007: esimene edastus aastal 2008	2000–2007	2008
		Aastad 1995–1999: ei edastata	1995–1999	Ei edastata
12	Kõik muutujad	Aastad 2000–2005: esimene edastus aastal 2008	2000–2005	2008
		Aastad 1995–1999: ei edastata	1995–1999	Ei edastata
13	Kõik muutujad	Aastad 2000–2006: esimene edastus aastal 2008	2000–2006	2008
		Aastad 1995–1999: ei edastata	1995–1999	Ei edastata
20	Kõik muutujad – jooksvad hinnad	Aastad 2000–2008: esimene edastus aastal 2010	2000–2008	2010
22	Kõik muutujad	Aastad 2000–2008: esimene edastus aastal 2010	2000–2008	2010
		Aastad 1995–1999: ei edastata	1995–1999	Ei edastata
26	Kõik muutujad	Aastad 2000–2008: esimene edastus aastal 2010	2000–2008	2010
		Aastad 1995–1999: ei edastata	1995–1999	Ei edastata

#### 17.2. Tabelites olevate üksikute muutujate/üksustega seotud erandid

Tabeli nr	Muutuja/üksus	Erand	Erandiga hõlmatav ajavahe-mik	Esimene edastus
1	Tulu, sääst ja netolaenuandmine: üksused 16 kuni 25: reaalsed	Aastad 2000–2009: esimene edastus aastal 2010	2000–2009	2010
		Aastad 1995–1999: ei edastata	1995–1999	Ei edastata
1	Rahvastik ja tööhõive – kvartaalsed	Aastad 2000–2007: esimene edastus aastal 2008	2000–2007	2008
1	Rahvastik ja tööhõive – aastased	Aastad 1995–2007: esimene edastus aastal 2008	1995–2007	2008
1	Muutujad D.5, D.6, D.7, D.8, D.9, K.2 jooksvates hindades – kvartaalsed	Aastad 2000–2007: esimene edastus aastal 2009	2000–2007	2009
1	Muutujad D.5, D.6, D.7, D.8, D.9, K.2 jooksvates hindades – aastased	Aastad 1995–2007: esimene edastus aastal 2009	1995–2007	2009
1	Muutujad B.1 g, D.21, D.31, D.8 eelmise aasta hindades ja võrreldavates mahtudes	Aastad 2000–2009: esimene edastus aastal 2010	2000–2009	2010
3	Muutujad B.1 g, K.1, P.5 – eelmise aasta hinnad ja võrreldavad mahud	Aastad 2000–2009: esimene edastus aastal 2010	2000–2009	2010
8	Muutujad D.4, D.5, D.6, D.7, D.8, D.9, P.5, K.2	Aastad 1995–2007: esimene edastus aastal 2009	1995–2007	2009

## 18. MADALMAAD

## 18.2. Tabelites olevate üksikute muutujate/üksustega seotud erandid

Tabeli nr	Muutuja/üksus	Erand	Erandiga hõlmatav ajavahe- mik	Esimene edastus
1	Tootemaksud miinus tootesubsiidiumid (D.21-D.31) – aastased	Aastad 1980–1987: ei edastata	1980–1987	Ei edastata
1	Kaupade ja teenuste eksport ja import (P.61, P.62, P.71, P.72)	Aastad 1980–1986: ei edastata	1980–1986	Ei edastata
1	KTKTide lõpptarbimiskulutused, valitsemissektori lõpptarbimiskulutused (individuaalsed (P.31) ja kollektiivsed (P.32)), tegelik individuaalne tarbimine (P.41), varude muutus (P.52) ja väärisesemete soetamine miinus realiseerimine (P.53), kaupade ja teenuste import ja eksport (P.61, P.62, P.71, P.72): eelmise aasta hinnad ja võrreldavad mahud – aastased	Aastad 1980–1987: ei edastata	1980–1987	Ei edastata
1	Tegelik kasutatav tulu (tabel 109), reaalne – kvartaalne	Aastad 1990–1994: ei edastata	1990–1994	Ei edastata
1	Rahvastik ja tööhõive (tabel 110) – kvartaalsed	Aastad 1990–1994: ei edastata	1990–1994	Ei edastata
1	Tööhõive majandusharude kaupa (tabel 111) – kvartaalne	Aastad 1990–1994: ei edastata	1990–1994	Ei edastata
1	Aktiivne rahvastik (PEA), tööpuudus (EUN), tööhõive (ETO), töötajad (EEM), füüsilisest isikust ettevõtjad (ESE) – aastane	Aastad 1980–1986: ei edastata	1980–1986	Ei edastata
1	Töötajad ja füüsilisest isikust ettevõtjad riigis asuvates tootmisüksustes: majandusharud J–K ja L–P, isikud – aastane	Aastad 1980–1986: ei edastata	1980–1986	Ei edastata
1	Tööhõive – töötatud tunnid	Aastad 1980–1994: ei edastata	1980–1994	Ei edastata
1	Kodumajapidamiste tarbimiskulutused: jaotus kestvuse järgi (tabel 117) – aastased	Aastad 1980–1989: ei edastata	1980–1989	Ei edastata
1	Eksport (P.6) ja import (P.7): geograafiline jaotus (tabelid 120, 121) – kvartaalne	Aastad 1995–2000: ei edastata	1995–2000	Ei edastata
3	Jooksvad hinnad:			
	Muutujad P.1, P.2, B.1 g, D.29-D.39, D.1, D.11 majandusharude B, DC_DD, DI, DN kohta	Aastad 1980–1986: ei edastata	1980–1986	Ei edastata
	Muutujad B.2n + B.3n majandusharude B, CA_CB, DC_DD, DH_DI, DK_DN, DH, DO kohta	Aastad 1980–1986: ei edastata	1980–1986	Ei edastata

Tabeli nr	Muutuja/üksus	Erand	Erandiga hõlmatav ajavahe- mik	Esimene edastus
3	Eelmise aasta hinnad ja võrreldavad mahud:  Muutujad B.1 g majandusharude B, CA_CB, DB_DE, DH_DN, J_K, O_P kohta  Muutuja K.1 majandusharude B, CA_CB, DC_DD, DH_DI, DK_DN, H_O kohta	Aastad 1980–1987: ei edastata  Aastad 1980–1995: ei edastata	1980–1987  1980–1995	Ei edastata  Ei edastata
3	Jooksvad hinnad:  Muutujad P.5, P.52, P.53, jaotus majandusharude kaupa  Muutuja P.51 majandusharude B, CA_CB, DC_DD, DI kohta	Aastad 1980–1994: ei edastata  Aastad 1980–1986: ei edastata	1980–1994  1980–1986	Ei edastata  Ei edastata
3	Eelmise aasta hinnad ja võrreldavad mahud:  Muutujad P.5, P.52, P.53  Muutujad P.5, P.52, P.53, jaotus majandusharude kaupa  Muutuja P.51 majandusharude B, CA_CB, DC_DD, DI kohta	Aastad 1980–1987: ei edastata  Aastad 1988–1995: ei edastata  Aastad 1980–1987: ei edastata	1980–1987  1988–1995  1980–1987	Ei edastata  Ei edastata  Ei edastata
3	Tööhõive, isikuid: jaotus A31	Aastad 1980–1986: ei edastata	1980–1986	Ei edastata
5	Kõik muutujad: COICOPi jaotus	Aastad 1980–1986: ei edastata	1980–1986	Ei edastata
6, 7	Muutujad:  F71, F79 (all)sektorites S1, S11, S12, S121 + 122, S121, S122, S123, S124, S125, S14 + 15, S14, S15, S2  F34 (all)sektorites S1, S11, S12, S121 + 122, S121, S122, S123, S124, S125, S14 + 15, S14, S15, S2	Aastate 1995–2000 kohta ei edastata  Aasta 2008 F34 esimene edastus aastal 2009  Aastate 1995–2007 kohta F34 ei edastata	1995–2000  2008  1995–2007	

## 19. AUSTRIA

## 19.1. Tabelitega seotud erandid

Tabeli nr	Muutuja/üksus	Erand	Erandiga hõlmatav ajavahe- mik	Esimene edastus
1, 3, 5, 22	Aastased andmed: võrreldavad mahud	Aasta 2014: esimene edastus aastal 2015  Aastad 1980–2013: ei edastata	2014  1980–2013	2015  Ei edastata

## 19.2. Tabelites olevate üksikute muutujate/üksustega seotud erandid

Tabeli nr	Muutuja/üksus	Erand	Erandiga hõlmatav ajavahe- mik	Esimene edastus
1	Tööhõive: töötatud tunnid – kvartaalsed	Aastad 1990–1994: ei edastata	1990–1994	Ei edastata
1	Tööhõive: töötatud tunnid – aastased	Aastad 1980–1994: ei edastata	1980–1994	Ei edastata
3	Tööhõive: töötatud tunnid	Aastad 1980–1994: ei edastata	1980–1994	Ei edastata
13	Kodumajapidamissektor	Esitada S.14 + S.15		
6, 7	Muutujad: F.511 Noteeritud aktsiad F.512 Noteerimata aktsiad F.513 Muud osakud	Aastad 1995–2007: esimene edastus aastal 2008	1995–2007	2008
10	Tööhõive: töötatud tunnid	Aastad 2000–2007: esimene edastus aastal 2009 Aastad 1995–1999: ei edastata	2000–2007 1995–1999	2009 Ei edastata
20	Muutujad AN111321 ja AN111322	Aastad 2000–2013: esimene edastus aastal 2012	2000–2013	2015
22	Muutujad AN111321 ja AN111322	Aastad 2000–2013: esimene edastus aastal 2015 Aastad 1995–1999: ei edastata	2000–2013 1995–1999	2015 Ei edastata
26	Muutuja AN1111: eluruumid	Aastad 2000–2010: esimene edastus aastal 2012 Aastad 1995–1999: ei edastata	2000–2010 1995–1999	2012 Ei edastata

## 20. POOLA

## 20.1. Tabelitega seotud erandid

Tabeli nr	Muutuja/üksus	Erand	Erandiga hõlmatav ajavahe- mik	Esimene edastus
Kõik asjaomased tabelid	Kõik muutujad/üksused	Tagasiulatuvad andmed enne 1995. aastat: ei edastata	Enne 1995	Ei edastata
8	Kõik muutujad/üksused	Aastad 2006–2007: edastus t + 12 kuul Esimene edastus t + 9 kuul aastal 2009	2006–2007 2008	2008 2009
15, 16	Kõik muutujad: eelmise aasta hinnad	Aastad 2000–2006: esimene edastus aastal 2009	2000–2006	2009

## 20.2. Tabelites olevate üksikute muutujate/üksustega seotud erandid

Tabeli nr	Muutuja/üksus	Erand	Erandiga hõlmatav ajavahemik	Esimene edastus
1	Tulu, sääst ja netolaenuandmine: üksused 13 kuni 26 – jooksvad hinnad, reaalsed	Aastad 1995–1998: esimene edastus aastal 2010	1995–1998	2010
1	Palgad (D.11) – kvartaalsed	Aasta 2007: esimene edastus aastal 2008 Aastad 2001–2006: esimene edastus aastal 2009 Aastad 1995–2001: ei edastata	2007 2001–2006 1995–2001	2008 2009 Ei edastata
1	Mittetoodeatud mittefinantsvara soetamine miinus realiseerimine (K.2)	Aasta 2010: esimene edastus aastal 2011 Aastad 1995–2009: ei edastata	2010 1995–2009	2011 Ei edastata
1	Tööhõive, füüsilisest isikust ettevõtjad ja töötajad: jaotus majandusharude kaupa A6	Aasta 2007: esimene edastus aastal 2008 Aastad 2001–2006: esimene edastus aastal 2009 Aastad 1995–2000: ei edastata	2007 2001–2006 1995–2000	2008 2009 Ei edastata
2	Mittetoodeatud mittefinantsvara soetamine miinus realiseerimine (K.2)	Aasta 2010: esimene edastus aastal 2011 Aastad 1995–2009: ei edastata	2010 1995–2009	2011 Ei edastata
3	Varude muutus (P.52)	Aastad 1995–1998: esimene edastus aastal 2010	1995–1998	2010
3	Tööhõive jaotus majandusharude kaupa	Andmed 2007. aasta kohta: esimene edastus aastal 2008 Andmed aastate 2001–2006 kohta: esimene edastus aastal 2009 Tagasiulatuvad andmed enne 2001. aastat: ei edastata	2007 2001–2006 1995–2000	2008 2009 Ei edastata
3	Töötajate hüvitiste jaotus majandusharude kaupa	Andmed 2007. aasta kohta: esimene edastus aastal 2008 Andmed aastate 2001–2006 kohta: esimene edastus aastal 2009 Tagasiulatuvad andmed enne 2001. aastat: ei edastata	2007 2001–2006 1995–2000	2008 2009 Ei edastata
8	Mittetoodeatud mittefinantsvara soetamine miinus realiseerimine (K.2)	Aasta 2010: esimene edastus aastal 2011 Aastad 1995–2009: ei edastata	2010 1995–2009	2011 Ei edastata
10	Tööhõive – töötatud tunnid	Aasta 2008: esimene edastus aastal 2009 Aastad 1995–2007: ei edastata	2008 1995–2007	2009 Ei edastata
11	Kõik muutujad: COFOGi rühmad	Aastad 1995–2001: ei edastata	1995–2001	Ei edastata

Tabeli nr	Muutuja/üksus	Erand	Erandiga hõlmatav ajavahe- mik	Esimene edastus
11	Mittetoodetud mittefinantsvara soetamine miinus realiseerimine (K.2)	Aasta 2010: esimene edastus aastal 2011	2010	2011
		Aastad 1995–2009: ei edastata	1995–2009	Ei edastata
11	Kõik muutujad: allsektorite jaotus	Aastad 1995–2001: esimene edastus aastal 2010	1995–2001	2010
22	Jaotus AN_F6 <sup>†</sup>	Aastad 1995–1999: esimene edastus aastal 2008	1995–1999	2008

## 21. PORTUGAL

## 21.1. Tabelitega seotud erandid

Tabeli nr	Muutuja/üksus	Erand	Erandiga hõlmatav ajavahe- mik	Esimene edastus
3	Kõik muutujad:  — jaotus A60  — jaotus A31	Edastus t + 36 kuu järel		
		Aastad 1980–1999: ei edastata	1980–1999	Ei edastata
		Aastad 1990–2007: esimene edastus aastal 2008	1990–2007	2008
		Aastad 1980–1989: ei edastata	1980–1989	Ei edastata
5	Kõik muutujad	Edastus t + 12 kuu järel		
		Aastad 1980–1989: ei edastata	1980–1989	Ei edastata

## 21.2. Tabelites olevate üksikute muutujate/üksustega seotud erandid

Tabeli nr	Muutuja/üksus	Erand	Erandiga hõlmatav ajavahe- mik	Esimene edastus
1	Koguülejääk ja segatulu (B.2 g + B.3 g), tootmis- ja impordimaksud (D.2), tootmis- ja impordisubsiidiumid (D.3), töötajate hüvitised (D.1), palgad (D.11) – kvartaalsed	Aastad 1995–2007: esimene edastus aastal 2008	1995–2007	2008
		Aastad 1990–1994: esimene edastus aastal 2010	1990–1994	2010
1	Kogulisandväärtus (B.1 g): „tootvad” – kvartaalne	Aastad 1995–2009: esimene edastus aastal 2010	1995–2009	2010
		Aastad 1990–1994: ei edastata	1990–1994	Ei edastata
1	Kapitali kogumahutus põhivaras- se (P.51): jaotus AN_F6 – kvartaalne	Aastad 1995–2000: esimene edastus aastal 2010	1995–2009	2010

Tabeli nr	Muutuja/üksus	Erand	Erandiga hõlmatav ajavahe- mik	Esimene edastus
1	Rahvastik ja residendist isikute tööhõive – kvartaalsed	Aastad 1990–1994: esimene edastus aastal 2010	1990–1994	2010
1	Tööhõive: jaotus majandusharude kaupa – isikud – kvartaalne	Aastad 1995–2007: esimene edastus aastal 2008  Aastad 1990–1994: esimene edastus aastal 2010	1995–2007  1990–1994	2008  2010
1	Tööhõive: jaotus majandusharude kaupa – töötatud tunnid – kvartaalsed	Aastad 2000–2009: esimene edastus aastal 2010  Aastad 1990–1999: ei edastata	2000–2009  1990–1999	2010  Ei edastata
1	Tööhõive: töötatud tunnid – aastased	Aastad 2000–2007: esimene edastus aastal 2008  Aastad 1980–1999: ei edastata	2000–2007  1980–1999	2008  Ei edastata
1	Kodumajapidamiste tarbimiskulutused: jaotus kestvuse järgi – kvartaalsed	Aastad 1995–2009: esimene edastus aastal 2010  Aastad 1990–1994: ei edastata	1995–2009  1990–1994	2010  Ei edastata
1	Eksport (P.6) ja import (P.7): geograafiline jaotus – eelmise aasta hinnad ja võrreldavad mahud	Aasta 2007: esimene edastus aastal 2008	2007	2008
3	Kapitalimahutus: jaotus AN_F6	Edastus t + 36 kuu järel  Aastad 1980–1999: ei edastata	  1980–1999	  Ei edastata
3	Tööhõive: töötatud tunnid	Aastad 2000–2007: esimene edastus aastal 2008  Aastad 1980–1989: ei edastata	2000–2007  1980–1989	2008  Ei edastata
6, 7	Muutujad:  F.511 Noteeritud aktsiad  F.512 Noteerimata aktsiad  F.513 Muud osakud	Aastad 1995–2007: esimene edastus aastal 2008	1995–2007	2008
8	Sektori S.2 geograafiline jaotus	Edastus t + 12 järel  Aastad 1999–2009: esimene edastus aastal 2010	1999–2009  1999–2009	  2010
10	Tööhõive: jaotus A6 – töötatud tunnid	Aastad 2000–2006: esimene edastus aastal 2008	2000–2006	2008
20	Ehitus ning jaotus eluruumideks ja muudeks hooneteks	Aastad 2000–2007: esimene edastus aastal 2009	2000–2007	2009
22	Ehitus ning jaotus eluruumideks ja muudeks hooneteks	Aastad 1995–2007: esimene edastus aastal 2009	1995–2007	2009



## 22. RUMEENIA

## 22.1. Tabelitega seotud erandid

Tabeli nr	Muutuja/üksus	Erand	Erandiga hõlmatav ajavahe- mik	Esimene edastus
Kõik asjaomased tabelid	Kõik muutujad/üksused – kvartaalsed	Tagasiulatuvad andmed enne 1995. aastat: ei edastata	Enne 1995	Ei edastata
Kõik asjaomased tabelid	Kõik muutujad/üksused – aastased	Tagasiulatuvad andmed enne 1990. aastat: ei edastata	Enne 1990	Ei edastata
1	Kõik muutujad/üksused – kvartaalsed	Aastad 1995–1997: esimene edastus aastal 2008	1995–1997	2008
1	Kõik muutujad/üksused – aastased	Aastad 1995–1997: esimene edastus aastal 2008	1995–1997	2008
2	Kõik muutujad: allsektorid S.1311, S.1313 ja S.1314	Aastad 1995–2000: esimene edastus aastal 2008	1995–2000	2008
6, 7	Kõik muutujad	Aastad 1995–1997: ei edastata	1995–1997	Ei edastata
6, 7	Kõik muutujad, S.13 allsektorid	Aastad 1998–2005: ei edastata	1998–2005	Ei edastata
10	Kõik muutujad	Aastad 1995–1997: esimene edastus aastal 2008	1995–1997	2008
12	Kõik muutujad	Aastad 1995–1997: esimene edastus aastal 2008	1995–1997	2008
13	Kõik muutujad	Aastad 1995–1997: esimene edastus aastal 2008	1995–1997	2008
15	Kõik muutujad: eelmise aasta hinnad	Aastad 2000–2003: esimene edastus aastal 2008	2000–2003	2008
16	Kõik muutujad: eelmise aasta hinnad	Aastad 2000–2003: esimene edastus aastal 2008	2000–2003	2008
20	Kõik muutujad	Aastad 2000–2004: ei edastata	2000–2004	Ei edastata
22	Kõik muutujad	Aastad 1995–2008: esimene edastus aastal 2010	1995–2008	2010

## 22.2. Tabelites olevate üksikute muutujate/üksustega seotud erandid

Tabeli nr	Muutuja/üksus	Erand	Erandiga hõlmatav ajavahe- mik	Esimene edastus
1	Tulu, sääst ja netolaenuandmine (üksused 13 kuni 26) – kvartaalsed	Aastad 1995–2008: esimene edastus aastal 2010	1995–2008	2010
1	Rahvastik, tööhõive, töötajate hüvitised – kvartaalsed	Aastad 2000–2007: esimene edastus aastal 2008 Aastad 1995–1999: ei edastata	2000–2007 1995–1999	2008 Ei edastata
1	Rahvastik, tööhõive, töötajate hüvitised – aastased	Aastad 2000–2007: esimene edastus aastal 2008 Aastad 1995–1999: esimene edastus aastal 2010	2000–2007 1995–1999	2008 2010

Tabeli nr	Muutuja/üksus	Erand	Erandiga hõlmatav ajavahe- mik	Esimene edastus
3	Tööhõive	Aastad 2000–2001: esimene edastus aastal 2008	2000–2001	2008
		Tagasiulatuvad andmed enne 2000. aastat: ei edastata	Enne 2000	Ei edastata
10	Tööhõive tuhandetes töötatud tundides	Aastad 2000–2001: esimene edastus aastal 2008	2000–2001	2008
		Tagasiulatuvad andmed enne 2000. aastat: ei edastata	Enne 2000	Ei edastata
12	Tööhõive tuhandetes isikutes	Aastad 2000–2001: esimene edastus aastal 2008	2000–2001	2008
		Tagasiulatuvad andmed enne 2000. aastat: ei edastata	Enne 2000	Ei edastata

## 23. SLOVEENIA

## 23.1. Tabelitega seotud erandid

Tabeli nr	Muutuja/üksus	Erand	Erandiga hõlmatav ajavahe- mik	Esimene edastus
Kõik asjaomased tabelid	Kõik muutujad/üksused	Tagasiulatuvad andmed enne 1995. aastat: ei edastata	Enne 1995	Ei edastata
6, 7	Kõik muutujad	Aastad 1995–2001: ei edastata	1995–2001	Ei edastata
11	Kõik muutujad	Aastad 1995–1998: ei edastata	1995–1998	Ei edastata
15, 16	Kõik muutujad: eelmise aasta hinnad	Aastad 2000–2003: ei edastata	2000–2003	Ei edastata
20	Kõik muutujad	Aastad 2000–2008: esimene edastus aastal 2010	2000–2008	2010
22	Kõik muutujad	Aastad 1995–1999: esimene edastus aastal 2008	1995–1999	2008

## 23.2. Tabelites olevate üksikute muutujate/üksustega seotud erandid

Tabeli nr	Muutuja/üksus	Erand	Erandiga hõlmatav ajavahe- mik	Esimene edastus
1	Kogulisandväärtus (B.1 g), jooksvad hinnad – kvartaalne	Aastad 1995–1999: ei edastata	1995–1999	Ei edastata
1	Tööhõive, töötajad ja füüsilisest isikust ettevõtjad: töötatud tunnid	Aastad 2005–2007: esimene edastus aastal 2008	2005–2007	2008
		Aastad 2000–2004: esimene edastus aastal 2010	2000–2004	2010
		Aastad 1995–1999: ei edastata	1995–1999	Ei edastata

Tabeli nr	Muutuja/üksus	Erand	Erandiga hõlmatav ajavahe- mik	Esimene edastus
2	Kõik muutujad: allsektorid S.1311, S.1313 ja S.1314	Aastad 1995–1998: esimene edastus aastal 2008	1995–1998	2008
3	Kapitalimahutus, kõik muutujad: jaotus A6/A31/A60	Edastus t + 14 kuu järel Aastad 1995–1999: esimene edastus aastal 2008	1995–1999	2008
3	Tööhõive: töötatud tunnid	Aastad 2005–2007: esimene edastus aastal 2008 Aastad 2000–2004: esimene edastus aastal 2010 Aastad 1995–1999: ei edastata	2005–2007 2000–2004 1995–1999	2008 2010 Ei edastata
8	Kõik muutujad	Edastus t + 12 kuu järel aastani 2010 Aastad 1995–1999: esimene edastus aastal 2010	2006–2009 1995–1999	2010
26	Eluruumid	Esimene edastus aastal 2010	Alates 1995. aastast	2010

## 24. SLOVAKKIA

## 24.1. Tabelitega seotud erandid

Tabeli nr	Muutuja/üksus	Erand	Erandiga hõlmatav ajavahe- mik	Esimene edastus
Kõik asjaomased tabelid	Kõik muutujad/üksused	Tagasiulatuvad andmed enne 1995. aastat: ei edastata	Enne 1995	Ei edastata
1, 3, 5, 15, 16, 22	Kõik muutujad: eelmise aasta hinnad ja võrreldavad mahud	Aastad 1995–1999: esimene edastus aastal 2008	1995–1999	2008
11	Kõik muutujad	Aastad 1995–2002: esimene edastus aastal 2008	1995–2002	2008
20	Kõik muutujad	Aastad 2000–2004: ei edastata	2000–2004	Ei edastata
22	Kõik muutujad	Aastad 1995–2003: ei edastata	1995–2003	Ei edastata

## 24.2. Tabelites olevate üksikute muutujate/üksustega seotud erandid

Tabeli nr	Muutuja/üksus	Erand	Erandiga hõlmatav ajavahe- mik	Esimene edastus
3	Kapitalimahutus: jaotus AN_F6 <sup>†</sup>	Aastad 1995–2003: ei edastata	1995–2003	Ei edastata

Tabeli nr	Muutuja/üksus	Erand	Erandiga hõlmatav ajavahemik	Esimene edastus
6, 7	Muutujad (tehingute kaupa konsolideeritud ja konsolideerimata, konsolideeritud ja konsolideerimata bilansid): F.34 Finantstuletisinstrumendid F.51 Aktsiad ja muud osakud, välja arvatud investeerimisfondide osakud F.511 Noteeritud aktsiad F.512 Noteerimata aktsiad F.513 Muud osakud F.52 Investeerimisfondide osakud F.611 Kodumajapidamiste elukindlustuseraldiste netoväärtus F.612 Kodumajapidamiste pensionifondide eraldiste netoväärtus	Aastad 1995–2004: ei edastata	1995–2004	Ei edastata
6, 7	Kõik muutujad allsektorite kohta – S.123 Muud finantsinstitutsioonid – S.124 Finantsvahenduse abiettevõtted	Aastad 1995–2010: esimene edastus aastal 2011	1995–2010	2011

## 25. SOOME

## 25.2. Tabelites olevate üksikute muutujate/üksustega seotud erandid

Tabeli nr	Muutuja/üksus	Erand	Erandiga hõlmatav ajavahemik	Esimene edastus
1	Muutujad (kvartaalsed): Väärisesemete soetamine miinus realiseerimine (P.53) Valitsemissektori individuaalsed lõpptarbimiskulutused (P.31) Valitsemissektori kollektiivsed lõpptarbimiskulutused (P.32) Tegelik individuaalne tarbimine (P.41)	Tagasiulatuvad andmed enne 1995. aastat: ei edastata Ei edastata Ei edastata Ei edastata	1990–1994 Alates 1990. aastast Alates 1990. aastast Alates 1990. aastast	Ei edastata Ei edastata Ei edastata Ei edastata
1	Väärisesemete soetamine miinus realiseerimine – aastane	Aastad 1980–1994: ei edastata	1980–1994	Ei edastata
3	Varude muutus ja väärisesemete soetamine miinus realiseerimine majandusharude kaupa	Aastad 1980–1999: esimene edastus aastal 2009	1980–1999	2009
3	Jaotus kontorimasinate (AN.111321) ning raadio, TV ja sidevahendite (AN.111322) vahel	Aastad 1980–1994: ei edastata	1980–1994	Ei edastata
5	Hariduse (CP100) alajaotised	Aasta 2014: edastus aastal 2015 Aastad 1980–2013: ei edastata	2014 1980–2013	2015 Ei edastata

Tabeli nr	Muutuja/üksus	Erand	Erandiga hõlmatav ajavahe- mik	Esimene edastus
6, 7	F.41, F.42: jaotus sektorite S.11, S.12, S.14, S.15 ja S.2 kohta	Aastad 1995–2004: ei edastata	1995–2004	Ei edastata
20	Kontorimasinad (AN.111321) ning raadio, TV ja sidevahendid (AN.111322)	Aastad 2000–2004: ei edastata	2000–2004	Ei edastata
22	Kontorimasinad (AN.111321) ning raadio, TV ja sidevahendid (AN.111322)	Aastad 1995–2004: ei edastata	1995–2004	Ei edastata

## 26. ROOTSI

## 26.1. Tabelitega seotud erandid

Tabeli nr	Muutuja/üksus	Erand	Erandiga hõlmatav ajavahe- mik	Esimene edastus
3	Kõik muutujad	Edastus t + 11 järel		
3	Kõik muutujad	Aastad 1980–1992: esimene edastus aastal 2009	1980–1992	2009
3	Jaotus A60	Edastus t + 23 kuu järel		
5	Kõik muutujad	Aastad 1980–1992: esimene edastus aastal 2009	1980–1992	2009
8	Kõik muutujad	Edastus t + 11 järel		

## 26.2. Tabelites olevate üksikute muutujate/üksustega seotud erandid

Tabeli nr	Muutuja/üksus	Erand	Erandiga hõlmatav ajavahe- mik	Esimene edastus
1	Muutujad (kvartaalsed): Individuaalsed tarbimiskulutused (P.31) Kollektiivsed tarbimiskulutused (P.32) Kodumajapidamiste tegelik lõpp-tarbimine (P.4) Tegelik individuaalne tarbimine (P.41)	Aastad 1990–2007: esimene edastus aastal 2008	1990–2007	2008
1	Eksport (P.6): geograafiline jaotus – kvartaalne	Aastad 1990–2007: esimene edastus aastal 2008	1990–2007	2008
1	Import (P.7): geograafiline jaotus – kvartaalne	Aastad 1990–2007: esimene edastus aastal 2008	1990–2007	2008

Tabeli nr	Muutuja/üksus	Erand	Erandiga hõlmatav ajavahe- mik	Esimene edastus
3	Majandusharude jaotus 50–52	Aastad 1980–2003: ei edastata	1980–2003	Ei edastata
13	Kodumajapidamissektor	Esitada S.14 + S.15		
15, 16	Majandusharude jaotus 50–52 Geograafiline jaotus	Aastad 2000–2003: ei edastata	2000–2003	Ei edastata
17, 18, 19	Majandusharude jaotus 50–52 Geograafiline jaotus	Aasta 2000: ei edastata	2000	Ei edastata

## 27. ÜHENDKUNINGRIIK

## 27.1. Tabelitega seotud erandid

Tabeli nr	Muutuja/üksus	Erand	Erandiga hõlmatav ajavahe- mik	Esimene edastus
1	Kõik asjaomased muutujad: jaotus A6 – kvartaalne	Aastad 1990–2008: esimene edastus aastal 2009	1990–2008	2009
1	Kõik asjaomased muutujad: jaotus A6 – aastane	Aastad 1980–2008: esimene edastus aastal 2009	1980–2008	2009
15, 16	Kõik muutujad: eelmise aasta hinnad	Aastad 2000–2007: esimene edastus aastal 2009	2000–2007	2009
17, 18, 19	Kõik muutujad	Aastad 2000, 2005: esimene edastus aastal 2011	2000, 2005	2011
20	Kõik muutujad	Aastad 2000–2008: esimene edastus aastal 2010	2000–2008	2010
22	Kõik muutujad	Aastad 1995–2008: esimene edastus aastal 2010	Alates 1995. aastast	2010

## 27.2. Tabelites olevate üksikute muutujate/üksustega seotud erandid

Tabeli nr	Muutuja/üksus	Erand	Erandiga hõlmatav ajavahe- mik	Esimene edastus
3	Muutujad: Toodang (P.1) Vahetarbimine (P.2) Kogulisandväärtus (B.1 g)	Aastad 1980–2008: esimene edastus aastal 2009	1980–2008	2009
6	Kõik muutujad – konsolideeritud kontod	Aastad 1995–2009: esimene edastus aastal 2010	1995–2009	2010
10	Kapitali kogumahutus põhivaras- se, tööhõive tuhandetes töötatud tundides	Aastad 1995–2007: esimene edastus aastal 2009	1995–2007	2009
13	Kodumajapidamissektor	Esitada S.14 + S.15"		