



Bruselas, 29.9.2023  
COM(2023) 552 final

**INFORME DE LA COMISIÓN AL PARLAMENTO EUROPEO Y AL CONSEJO**  
**16º INFORME FINANCIERO DE LA COMISIÓN AL PARLAMENTO EUROPEO Y**  
**AL CONSEJO**  
**sobre el FONDO EUROPEO AGRÍCOLA PARA EL DESARROLLO RURAL**  
**(FEADER)**  
**EJERCICIO FINANCIERO 2022**

## Índice

<b>1.</b>	<b>PROCEDIMIENTO PRESUPUESTARIO</b> .....	2
<b>1.1.</b>	<b>Marco financiero</b> .....	2
<b>1.2.</b>	<b>Proyecto de presupuesto de 2022</b> .....	3
<b>1.3.</b>	<b>Aprobación del presupuesto de 2022</b> .....	3
<b>1.4.</b>	<b>Aprobación de los presupuestos rectificativos</b> .....	5
<b>2.</b>	<b>GESTIÓN DE LOS CRÉDITOS</b> .....	6
<b>2.1.</b>	<b>Gestión de los créditos de compromiso</b> .....	6
2.1.1.	<i>Programas de desarrollo rural del Feader y del IRUE</i> .....	6
2.1.2.	<i>Asistencia técnica</i> .....	6
2.2.1.	<i>Programas de desarrollo rural del Feader y del IRUE</i> .....	6
2.2.2.	<i>Asistencia técnica</i> .....	7
<b>3.1.</b>	<b>Ejecución de los créditos de compromiso</b> .....	9
3.1.1.	<i>Programas de desarrollo rural del Feader y del IRUE</i> .....	9
3.1.2.	<i>Asistencia técnica</i> .....	10
<b>3.2.</b>	<b>Ejecución de los créditos de pago</b> .....	11
3.2.1.	<i>Programas de desarrollo rural del Feader y del IRUE</i> .....	11
3.2.2.	<i>Asistencia técnica</i> .....	20
<b>3.3.</b>	<b>Análisis de los gastos declarados por medidas</b> .....	21
<b>3.4.</b>	<b>Ejecución de los programas del Feader y del IRUE</b> .....	27

## 1. PROCEDIMIENTO PRESUPUESTARIO

### 1.1. Marco financiero

En 2022, los gastos de desarrollo rural se financiaron con cargo al marco financiero plurianual (MFP) 2021-2027. El marco financiero se establece en el Reglamento (UE) 2020/2093 del Consejo<sup>1</sup>. También se han puesto a disposición recursos adicionales para los ejercicios 2021 y 2022 procedentes del Instrumento de Recuperación de la Unión Europea (IRUE)<sup>2</sup> con el fin de hacer frente al impacto de la crisis de la COVID-19 y sus consecuencias para el sector agrícola y las zonas rurales de la Unión.

La asignación para desarrollo rural y la asignación para gastos de mercado y pagos directos tras el ajuste técnico anual del MFP se presentan en el cuadro 1.

Cuadro 1. Marco financiero 2021-2027

<b>RÚBRICA 3</b>	En millones de EUR; precios corrientes						
<b>Recursos naturales y medio ambiente en relación con la PAC*</b>	<b>2021</b>	<b>2022</b>	<b>2023</b>	<b>2024</b>	<b>2025</b>	<b>2026</b>	<b>2027</b>
<b>TOTAL</b>	<b>55 713,0</b>	<b>53 365,9</b>	<b>53 626,9</b>	<b>53 757,9</b>	<b>53 890,9</b>	<b>54 021,9</b>	<b>54 155,9</b>
de los cuales:							
Gastos de mercado y ayudas directas	40 368,0	40 638,2	40 692,2	40 602,1	40 664,9	40 690,3	40 650,8
Desarrollo rural	15 345,0	12 727,7	12 934,7	13 155,8	13 226,0	13 331,7	13 505,1
Recursos adicionales con cargo al Instrumento de Recuperación de la Unión Europea (IRUE) (ingresos afectados externos)	<b>2 387,7</b>	<b>5 682,8</b>					

\*) Después de las transferencias anuales del FEAGA al Feader para los ejercicios 2021-2023 por un total de 3 463,1 millones EUR sobre la base del artículo 14, apartado 1, del Reglamento (UE) n.º 1307/2013, y para los ejercicios 2024-2027 por un total de 7 123,8 millones EUR sobre la base del artículo 103, apartado 1, letra a), y el artículo 103, apartado 2, del Reglamento (UE) 2021/2115;

\*) Después de las transferencias anuales del Feader al FEAGA para los ejercicios 2021-2023 por un total de 1 633,4 millones EUR sobre la base del artículo 14, apartado 2, del Reglamento (UE) n.º 1307/2013, y para los ejercicios 2024-2027 por un total de 2 360,9 millones sobre la base del artículo 103, apartado 1, letra b), y 103, apartado 3, del Reglamento (UE) 2021/2115;

\*) Después de las transferencias anuales del FEAGA al Feader para los ejercicios financieros 2021-2023 por un total de 171,9 millones EUR sobre la base del artículo 7, apartado 2, del Reglamento (UE) n.º 1307/2013, y para los ejercicios financieros 2024-2027 por un total de 20 millones sobre la base del artículo 17, apartado 5, del Reglamento (UE) 2021/2115.

<sup>1</sup> Reglamento (UE, Euratom) 2020/2093 del Consejo, de 17 de diciembre de 2020, por el que se establece el marco financiero plurianual para el período 2021- 2027 (DO L 433I de 22.12.2020, p. 11).

<sup>2</sup> Reglamento (UE) 2020/2094 del Consejo, de 14 de diciembre de 2020, por el que se establece un Instrumento de Recuperación de la Unión Europea para apoyar la recuperación tras la crisis de COVID-19 (DO L 433 I de 22.12.2020, p. 23).

Como no fue posible concluir a tiempo el procedimiento legislativo relativo a las propuestas legislativas de la Comisión sobre la PAC después de 2020, se ha adoptado un Reglamento de transición<sup>3</sup> por el que se prorroga el Reglamento (UE) n.º 1305/2013 hasta 2022 con el fin de evitar la interrupción de la ayuda a los agricultores y otros beneficiarios de la política agrícola común (PAC). El Reglamento de transición prorrogó la mayor parte de las normas de la PAC vigentes durante el período 2014-2020 y se agregó la asignación del Fondo Europeo Agrícola de Desarrollo Rural (Feader) para los ejercicios 2021 y 2022 (de conformidad con el principio de «normas antiguas, fondos nuevos»), lo que garantizó una transición fluida al futuro marco de planes estratégicos de la PAC. El Reglamento de transición también incluía un refuerzo por un importe de 8 070,5 millones EUR (a precios corrientes) adicionales procedentes del IRUE para el período 2021-2022 en forma de ingresos afectados externos.

## **1.2. Proyecto de presupuesto de 2022**

La Comisión aprobó y presentó a la Autoridad Presupuestaria el proyecto de presupuesto inicial para el ejercicio de 2022 el 9 de julio de 2021. Dicho proyecto incluía 12 727,7 millones EUR en créditos de compromiso y 14 680,2 millones EUR en créditos de pago para el Fondo Europeo Agrícola de Desarrollo Rural (Feader) en el período de programación 2014-2022. El Consejo adoptó su posición sobre el proyecto de presupuesto original el 6 de septiembre de 2021. El Parlamento Europeo adoptó las enmiendas a la posición del Consejo sobre el proyecto de presupuesto original aprobado por el Parlamento Europeo el 21 de octubre de 2021.

Tuvo que convocarse al Comité de Conciliación, como en años anteriores. El Comité de Conciliación no alcanzó un acuerdo sobre un texto conjunto en el plazo de veintiún días mencionado en el artículo 314, apartado 6, del Tratado de Funcionamiento de la Unión Europea. El Consejo y el Parlamento Europeo aprobaron por separado el texto conjunto el 23 y 24 de noviembre de 2021, respectivamente.

## **1.3. Aprobación del presupuesto de 2022**

El presupuesto de 2022 aprobado el 24 de diciembre de 2021 se correspondía, en lo que se refiere al Feader, con el proyecto de presupuesto de la Comisión, tanto en créditos de compromiso como de pago.

---

<sup>3</sup> Reglamento (UE) 2020/2220 del Parlamento Europeo y del Consejo, de 23 de diciembre de 2020, por el que se establecen determinadas disposiciones transitorias para la ayuda del Fondo Europeo Agrícola de Desarrollo Rural (Feader) y del Fondo Europeo Agrícola de Garantía (FEAGA) en los años 2021 y 2022, y por el que se modifican los Reglamentos (UE) n.º 1305/2013, (UE) n.º 1306/2013 y (UE) n.º 1307/2013 en lo que respecta a sus recursos y a su aplicación en los años 2021 y 2022 y el Reglamento (UE) n.º 1308/2013 en lo que respecta a los recursos y la distribución de dicha ayuda en los años 2021 y 2022 (DO L 437 de 28.12.2020, p. 1).

Cuadro 2

<b>Presupuesto de 2022 aprobado</b>		
<b>Partida presupuestaria</b>	<b>Créditos de compromiso (en EUR)</b>	<b>Créditos de pago (en EUR)</b>
<b>Feader 2014-2022</b>		
08.030102 Tipos de intervenciones en favor del desarrollo rural: programas de 2014-2022	12 697 426 700	14 655 000 000
08.010200 Gastos de apoyo al Fondo Europeo Agrícola de Desarrollo Rural (Feader)	1 850 000	1 850 000
08.0302 Feader: asistencia técnica operativa	28 422 220	16 000 000
08.039902 Finalización del Fondo Europeo Agrícola de Desarrollo Rural (Feader): asistencia técnica operativa (anterior a 2021)	0	7 340 175
<b>IRUE 2021-2022 (ingresos afectados externos)</b>		
08.010200 Gastos de apoyo al Fondo Europeo Agrícola de Desarrollo Rural (Feader)	1 612 820	1 612 820
08.030103 Tipos de intervenciones en favor del desarrollo rural financiados con cargo al Instrumento de Recuperación de la Unión Europea (IRUE)	5 668 561 918	2 435 000 000
08.0303 Feader: asistencia técnica operativa financiada con cargo al Instrumento de Recuperación de la Unión Europea (IRUE)	12 594 102	7 103 461

#### 1.4. Aprobación de los presupuestos rectificativos

El presupuesto rectificativo n.º 5/2022<sup>4</sup> redujo los créditos de pago para los programas de desarrollo rural del Feader en 775 millones EUR.

Cuadro 3

<b>Presupuesto de 2022 tras las rectificaciones</b>		
<b>Partida presupuestaria</b>	<b>Créditos de compromiso (en EUR)</b>	<b>Créditos de pago (en EUR)</b>
<b>Feader 2014-2022</b>		
08.030102 Tipos de intervenciones en favor del desarrollo rural: programas de 2014-2022	12 697 426 700	13 880 000 000
08.0102 Gastos de apoyo al Fondo Europeo Agrícola de Desarrollo Rural (Feader)	1 850 000	1 850 000
08.030200 Feader: asistencia técnica operativa	28 422 220	16 000 000
08.039902 Finalización del Fondo Europeo Agrícola de Desarrollo Rural (Feader): asistencia técnica operativa (anterior a 2021)	0	7 340 175
<b>IRUE 2021-2022 (ingresos afectados externos)</b>		
08.010200 Gastos de apoyo al Fondo Europeo Agrícola de Desarrollo Rural (Feader)	1 612 820	1 612 820
08.030103 Tipos de intervenciones en favor del desarrollo rural financiados con cargo al Instrumento de Recuperación de la Unión Europea (IRUE)	5 668 561 918	2 435 000 000
08.0303 Feader: asistencia técnica operativa financiada con cargo al Instrumento de Recuperación de la Unión Europea (IRUE)	12 594 102	7 103 461

<sup>4</sup> Adopción definitiva (UE, Euratom) 2022/2396 del presupuesto rectificativo n.º 5 de la Unión Europea para el ejercicio 2022 (DO L 337 de 29.12.2022, p. 1).

## 2. GESTIÓN DE LOS CRÉDITOS

### 2.1. Gestión de los créditos de compromiso

#### 2.1.1. Programas de desarrollo rural del Feader y del IRUE

Por lo que se refiere a los créditos de compromiso para los programas de desarrollo rural del Feader, el presupuesto aprobado para 2022 ascendía a 12 697 millones EUR. Además, el Feader obtuvo 5 685 millones EUR del IRUE en forma de ingresos afectados externos para medidas de desarrollo rural. En total, los créditos de compromiso para el Feader ascendieron a 18 382 millones EUR en 2022.

Cuadro 4

<b>Gestión de los créditos de compromiso en 2022</b> (en EUR)	
<b>Feader (2014-2022)</b> <b>Partida presupuestaria: 08.030102</b>	
Créditos a principios de 2022	12 697 426 700
<b>Créditos disponibles en 2022</b>	<b>12 697 426 700</b>
Créditos utilizados en 2022	12 697 426 700
<b>IRUE (2021-2022)</b> <b>Partida presupuestaria: 08.030103</b>	
Créditos a principios de 2022	5 684 640 065
<b>Créditos disponibles en 2022</b>	<b>5 684 640 065</b>
Créditos utilizados en 2022	5 684 640 065

#### 2.1.2. Asistencia técnica

El artículo 51, apartado 1, del Reglamento (UE) n.º 1305/2013 dispone que el Feader puede utilizar hasta el 0,25 % de su asignación anual para financiar actividades de asistencia técnica a iniciativa de la Comisión. En el presupuesto de 2022, el importe inicial disponible para este fin ascendía a 1,85 millones EUR para asistencia técnica no operativa, 28,4 millones EUR para asistencia técnica operativa y los siguientes importes financiados con cargo al IRUE: 1,6 millones EUR para asistencia técnica administrativa y 12,6 millones EUR para asistencia técnica operativa.

### 2.2. Gestión de los créditos de pago

#### 2.2.1. Programas de desarrollo rural del Feader y del IRUE

Para los programas de desarrollo rural del Feader del período 2014-2022, los créditos de pago del presupuesto aprobado para 2022 ascendían a 14 655 millones EUR. Además, los ingresos afectados disponibles transferidos del año anterior ascendían a 162 millones EUR y los ingresos afectados recaudados durante el año ascendían a 206 millones EUR. Los ingresos afectados estaban vinculados a programas tanto del Feader 2014-2022 como a programas del Feader anteriores a 2014. Los créditos de pago se redujeron en el presupuesto rectificativo n.º 5/2022 por un importe de 775 millones EUR y se efectuó una transferencia dentro del capítulo 08 03 de un millón EUR.

Teniendo en cuenta todas las transferencias y los ingresos afectados, el importe total de los créditos de pago disponibles en 2022 ascendía a 14 247 millones EUR. En total, se utilizaron 13 977 millones EUR de créditos de pago. El importe de 206 millones EUR de ingresos afectados se prorrogó automáticamente de 2022 a 2023.

En lo que respecta a los créditos de pago para medidas de desarrollo rural financiadas con cargo al IRUE, el importe total previsto en el presupuesto de 2022 era de 2 435 millones EUR. Sobre la base de las previsiones revisadas de los Estados miembros, los créditos de pago solicitados ascendían a 1 253 millones. De ellos, en 2022 se utilizaron 1 243 millones EUR.

Cuadro 5

<b>Gestión de los créditos de pago en 2022</b>	
(en EUR)	
<b>Feader (2014-2022)</b>	
<b>Partida presupuestaria: 08.030102</b>	
Créditos a principios de 2022	14 655 000 000
Presupuesto rectificativo n.º 5/2022	- 775 000 000
Transferencia dentro del capítulo 08 03	- 1 000 000
Ingresos afectados prorrogados de 2021 <i>(incluidos los ingresos afectados del Feader de 2014-2022 y de los anteriores períodos de programación del Feader)</i>	161 580 418
Ingresos afectados recaudados en 2022 <i>(incluidos los ingresos afectados del Feader de 2014-2022 y de los anteriores períodos de programación del Feader)</i>	206 074 193
<b>Créditos disponibles en 2022</b>	<b>14 246 654 610</b>
Créditos utilizados en 2022	13 976 996 834

<b>IRUE (2021-2022)</b>	
<b>Partida presupuestaria: 08.030103</b>	
Créditos a principios de 2022	1 253 063 807
<b>Créditos disponibles en 2022</b>	<b>1 253 063 807</b>
Créditos utilizados en 2022	1 242 831 976

### 2.2.2. Asistencia técnica

Con respecto a la asistencia técnica del Feader a iniciativa de la Comisión, los créditos de pago totales en el presupuesto de 2022 incluían 1,85 millones EUR para asistencia técnica no operativa, 23,3 millones EUR para asistencia técnica operativa y en cuanto al IRUE: 1,6 millones EUR para asistencia técnica no operativa y 7,1 millones EUR para asistencia técnica operativa. De los que se utilizaron los siguientes importes: 1,85 millones EUR para asistencia técnica no operativa, 21,3 millones EUR para asistencia

técnica operativa, 0,2 millones EUR para gastos administrativos financiados con cargo al IRUE y 0,7 millones EUR para la asistencia técnica operativa financiada con cargo al IRUE.

### 3. EJECUCIÓN DEL PRESUPUESTO DE 2022

#### 3.1. Ejecución de los créditos de compromiso

##### 3.1.1. Programas de desarrollo rural del Feader y del IRUE

El cuadro 6 muestra, por Estado miembro, la asignación establecida en el Reglamento (UE) n.º 1305/2013, modificado en último lugar por el Reglamento (UE) 2021/1017<sup>5</sup> con el fin de reflejar las transferencias entre los pilares, así como los importes comprometidos en 2022.

Cuadro 6

<i>Dotaciones para 2022 frente a los importes comprometidos a finales de 2022</i>				
Feader (2014-2022)			IRUE (2021-2022)	
Partida presupuestaria: 08.030102			Partida presupuestaria: 08.030103	
<i>(en EUR)</i>			<i>(en EUR)</i>	
EM	Asignación 2022	Importes comprometidos en 2022	Asignación 2022	Importes comprometidos en 2022
BE	82 800 894	82 800 894	33 907 737	33 907 737
BG	284 028 644	284 028 644	142 192 228	142 192 228
CZ	267 027 708	267 027 708	130 614 305	130 614 305
DK	136 972 060	136 972 060	38 265 991	54 344 138*
DE	1 387 301 738	1 387 301 738	499 659 020	499 659 020
EE	88 031 648	88 031 648	44 354 855	44 354 855
IE	311 641 628	311 641 628	133 591 159	133 591 159
GR	651 537 600	651 537 600	257 213 470	257 213 470
ES	1 081 564 825	1 081 564 825	505 351 469	505 351 469
FR	2 008 001 070	2 008 001 070	610 366 714	610 366 714
HR	276 679 401	276 679 401	142 005 526	142 005 526
IT	1 355 921 375	1 355 921 375	641 181 947	641 181 947
CY	23 770 514	23 770 514	8 069 491	8 069 491
LV	142 745 173	142 745 173	59 210 178	59 210 178
LT	195 495 162	195 495 162	98 517 267	98 517 267
LU	11 626 644	11 626 644	6 203 790	6 203 790
HU	384 539 149	384 539 149	210 075 834	210 075 834
MT	19 334 497	19 334 497	6 161 577	6 161 577
NL	129 378 369	129 378 369	36 922 650	36 922 650
AT	520 024 752	520 024 752	242 513 006	242 513 006
PL	1 004 725 539	1 004 725 539	665 197 761	665 197 761
PT	455 640 620	455 640 620	248 947 399	248 947 399
RO	967 049 892	967 049 892	487 332 328	487 332 328
SI	110 170 192	110 170 192	51 609 495	51 609 495
SK	234 975 909	234 975 909	114 921 561	114 921 561
FI	354 551 956	354 551 956	147 396 056	147 396 056
SE	211 889 741	211 889 741	106 779 104	106 779 104
<b>Total</b>	<b>12 697 426 700</b>	<b>12 697 426 700</b>	<b>5 668 561 918</b>	<b>5 684 640 065</b>

<sup>5</sup> Reglamento Delegado (UE) 2021/1017 de la Comisión, de 15 de abril de 2021, que modifica el anexo I del Reglamento (UE) n.º 1305/2013 del Parlamento Europeo y del Consejo y los anexos II y III del Reglamento (UE) n.º 1307/2013 del Parlamento Europeo y del Consejo (DO L 224 de 24.6.2021, p. 1).

\* De acuerdo con la Decisión C(2022) 464, de 21 de enero de 2022, DK ha programado todos los importes con cargo al IRUE de 2021 y 2022 en 2022.

### 3.1.2. Asistencia técnica

El importe de los créditos de compromiso para asistencia técnica operativa en el presupuesto de 2022 fue de 28,4 millones EUR para los programas de desarrollo rural del Feader del período 2014-2022 y de 12,6 millones EUR para el IRUE. Los cuadros 7 bis y 7 ter muestran la utilización de los créditos de compromiso disponibles para asistencia técnica operativa en 2022, que alcanzaron 28,3 millones EUR para el Feader y 3,5 millones EUR para el IRUE.

Cuadro 7 bis

<b>Asistencia técnica del Feader</b>	
<b>Ejecución de los créditos de compromiso</b>	
<b>Partida presupuestaria: 08.030200</b> <span style="float: right;"><i>(en EUR)</i></span>	
<b>Descripción</b>	<b>Importe comprometido</b>
Actividades de red en apoyo de la Política Agrícola Común (PAC)	10 916 360
Tecnología de la información	7 380 177
Plataforma de asesoramiento técnico sobre instrumentos financieros	3 500 000
Comunicación institucional	3 375 000
Auditoría y controles	1 353 670
Red Europea de Evaluación	1 100 000
Base de datos de agricultura ecológica	670 000
Otros	50 000
<b>Total</b>	<b>28 345 206</b>

Cuadro 7 ter

<b>Asistencia técnica del IRUE</b>	
<b>Ejecución de los créditos de compromiso</b>	
<b>Partida presupuestaria: 08.030300</b> <span style="float: right;"><i>(en EUR)</i></span>	
<b>Descripción</b>	<b>Importe comprometido</b>
Visión a largo plazo para las zonas rurales de la UE	2 779 626
Tecnología de la información	710 350
<b>Total</b>	<b>3 489 976</b>

## 3.2. Ejecución de los créditos de pago

### 3.2.1. Programas de desarrollo rural del Feader y del IRUE

En relación con el período de programación 2014-2022 del Feader, se ejecutaron 13 977,0 millones EUR de los créditos de pago de los 14 246,7 millones EUR disponibles. En relación con el período de programación 2021-2022 del IRUE, se ejecutaron 1 242,8 millones EUR de los créditos de pago de los 2 435 millones EUR previstos. Los cuadros 8 *bis*, 8 *ter* y 8 *quater* desglosan los pagos efectuados en 2022 por períodos de declaración correspondientes al Feader, el IRUE y el acumulado de ambos, respectivamente.

Cuadro 8 *bis*

<b><i>Pagos en 2022 para programas de desarrollo rural del <u>Feader 2014-2022</u></i></b> <b><i>(en EUR)</i></b>	
Prefinanciación 2014-2022	0
Reembolso de las solicitudes de pago antes del 4T 2021	17 804 733
Reembolso de las solicitudes de pago en el 4T 2021	6 330 812 485
Reembolso de las solicitudes de pago en el 1T 2022	2 640 803 296
Reembolso de las solicitudes de pago en el 2T 2022	2 717 598 662
Reembolso de las solicitudes de pago en el 3T 2022	2 269 977 659
<b>Total 2022</b>	<b>13 976 996 834</b>

Cuadro 8 *ter*

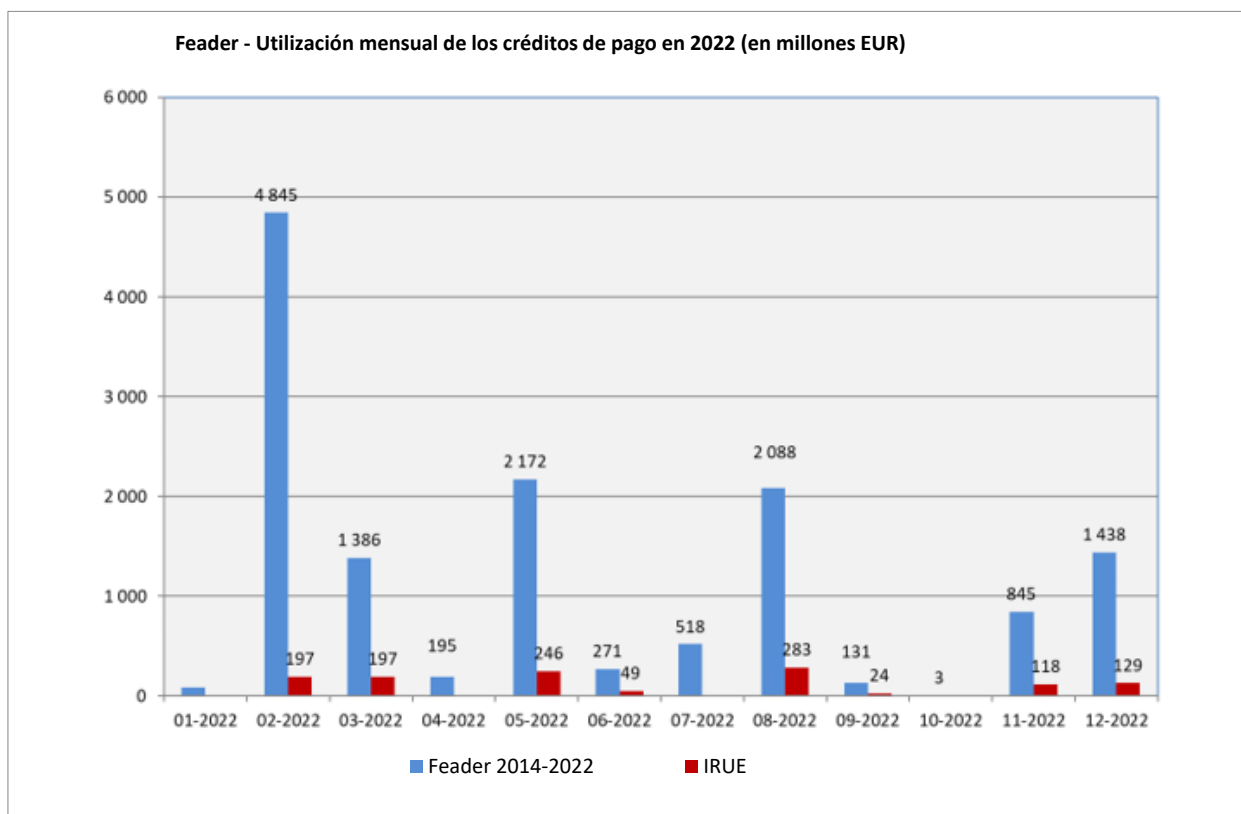
<b><i>Pagos en 2022 para programas de desarrollo rural del <u>IRUE 2021-2022</u></i></b> <b><i>(en EUR)</i></b>	
Reembolso de las solicitudes de pago en el 4T 2021	393 866 155
Reembolso de las solicitudes de pago en el 1T 2022	295 293 078
Reembolso de las solicitudes de pago en el 2T 2022	306 454 573
Reembolso de las solicitudes de pago en el 3T 2022	247 218 170
<b>Total 2022</b>	<b>1 242 831 976</b>

Cuadro 8 *quater*

<b><i>Pagos en 2022 para programas de desarrollo rural</i></b> <b><i>del <u>Feader 2014-2022</u> y el <u>IRUE 2021-2022</u></i></b> <b><i>(en EUR)</i></b>	
Prefinanciación 2014-2022	0
Reembolso de las solicitudes de pago antes del 4T 2021	17 804 733
Reembolso de las solicitudes de pago en el 4T 2021	6 724 678 640
Reembolso de las solicitudes de pago en el 1T 2022	2 936 096 374

Reembolso de las solicitudes de pago en el 2T 2022	3 024 053 235
Reembolso de las solicitudes de pago en el 3T 2022	2 517 195 829
<b>Total 2022</b>	<b>15 219 828 810</b>

En el siguiente gráfico, se presenta la utilización mensual de los créditos de pago durante el año (enero a diciembre de 2022).



En los cuadros 9 bis, 9 ter y 9 quater, figura el desglose por Estados miembros y por períodos de declaración de los importes abonados por la Comisión en el ejercicio 2022.

Cuadro 9 bis

<b>Pagos efectivamente realizados entre el 1.1.2022 y el 31.12.2022</b>							
<b>Feader 2014-2022: partida presupuestaria 08.030102</b>							<i>(en EUR)</i>
<b>EM</b>	<b>Prefinanciación</b>	<b>Antes del 4T 2021</b>	<b>4T 2021</b>	<b>1T 2022</b>	<b>2T 2022</b>	<b>3T 2022</b>	<b>Total</b>
<b>BE</b>	0	0	23 289 064	6 184 056	50 492 909	11 631 914	<b>91 597 943</b>
<b>BG</b>	0	0	74 558 193	39 750 234	76 429 277	34 127 291	<b>224 864 996</b>
<b>CZ</b>	0	30 607	84 416 777	162 779 621	62 669 048	24 404 396	<b>334 300 448</b>
<b>DK</b>	0	376 977	41 787 859	21 661 266	23 566 391	12 612 061	<b>100 004 555</b>
<b>DE</b>	0	0	710 922 158	331 164 431	272 840 682	186 845 147	<b>1 501 772 418</b>
<b>EE</b>	0	0	11 691 866	57 640 389	10 799 616	12 771 163	<b>92 903 033</b>
<b>IE</b>	0	0	155 668 268	25 997 925	38 864 514	122 032 177	<b>342 562 883</b>
<b>GR</b>	0	0	354 645 223	65 283 590	119 251 997	324 920 378	<b>864 101 188</b>
<b>ES</b>	0	0	549 229 766	157 869 989	380 467 337	175 185 287	<b>1 262 752 378</b>
<b>FR</b>	0	195 484	973 178 895	467 005 403	232 175 948	176 856 929	<b>1 849 412 659</b>
<b>HR</b>	0	0	59 480 637	133 063 409	89 019 930	54 707 337	<b>336 271 313</b>
<b>IT</b>	0	0	938 373 460	202 109 133	285 980 333	204 041 940	<b>1 630 504 866</b>
<b>CY</b>	0	0	6 123 496	6 131 604	3 497 997	1 586 418	<b>17 339 516</b>
<b>LV</b>	0	0	36 521 244	22 380 826	21 885 300	22 506 053	<b>103 293 424</b>
<b>LT</b>	0	0	66 371 679	47 649 259	48 490 756	36 043 183	<b>198 554 876</b>
<b>LU</b>	0	0	9 276 136	9 490 502	2 638 525	376 575	<b>21 781 738</b>
<b>HU</b>	0	1 491 089	177 148 099	153 970 681	127 301 412	97 423 648	<b>557 334 928</b>
<b>MT</b>	0	0	4 269 562	1 840 489	1 481 696	2 195 178	<b>9 786 926</b>
<b>NL</b>	0	0	32 926 248	57 822 407	15 059 872	20 263 927	<b>126 072 454</b>
<b>AT</b>	0	13 560 848	212 967 775	35 634 006	98 807 897	49 401 890	<b>410 372 416</b>
<b>PL</b>	0	0	521 948 233	328 661 932	309 943 099	216 858 878	<b>1 377 412 142</b>
<b>PT</b>	0	3	291 046 715	64 290 689	57 767 865	74 433 092	<b>487 538 364</b>
<b>RO</b>	0	2 147 398	419 022 263	86 867 732	208 168 739	174 043 840	<b>890 249 973</b>
<b>SI</b>	0	0	43 133 080	13 661 022	52 641 897	20 706 093	<b>130 142 092</b>
<b>SK</b>	0	2 327	45 405 769	23 557 728	39 465 774	16 002 030	<b>124 433 628</b>
<b>FI</b>	0	0	148 410 208	20 980 388	47 481 587	163 926 355	<b>380 798 537</b>
<b>SE</b>	0	0	151 455 877	27 333 475	23 759 022	16 805 637	<b>219 354 011</b>
<b>UK</b>	0	0	187 543 937	70 021 111	16 649 241	17 268 841	<b>291 483 129</b>
<b>Total</b>	<b>0</b>	<b>17 804 733</b>	<b>6 330 812 485</b>	<b>2 640 803 296</b>	<b>2 717 598 662</b>	<b>2 269 977 659</b>	<b>13 976 996 834</b>

Los Estados miembros declaran sus gastos trimestralmente. No obstante, con respecto a un año n, las declaraciones del cuarto trimestre se presentan en enero del año n+1. Por consiguiente, los correspondientes reembolsos de la Comisión a los Estados miembros en el año n se escalonan del cuarto trimestre del año n-1 hasta el tercer trimestre del año n.

Cuadro 9 ter

<b>Pagos efectivamente realizados entre el 1.1.2022 y el 31.12.2022</b>					
<b>IRUE: partida presupuestaria 08.030103</b>					<i>(en EUR)</i>
<b>EM</b>	<b>4T 2021</b>	<b>1T 2022</b>	<b>2T 2022</b>	<b>3T 2022</b>	<b>Total</b>
<b>BE</b>	917 910	9 870	11 397 476	1 099 055	<b>13 424 311</b>
<b>BG</b>	0	0	5 610 785	6 471	<b>5 617 256</b>
<b>CZ</b>	0	23 877 734	8 041 999	4 683 131	<b>36 602 864</b>
<b>DK</b>	0	0	0	146 418	<b>146 418</b>
<b>DE</b>	13 828 583	35 166 754	16 681 270	7 821 435	<b>73 498 042</b>
<b>EE</b>	1 060 516	1 658 768	2 256 684	1 964 403	<b>6 940 372</b>
<b>IE</b>	11 057 352	5 377 660	5 351 324	7 475 139	<b>29 261 475</b>
<b>GR</b>	0	0	0	0	<b>0</b>
<b>ES</b>	23 256 574	1 550 025	13 796 606	6 397 621	<b>45 000 826</b>
<b>FR</b>	827 896	67 532 241	28 580 447	13 716 870	<b>110 657 454</b>
<b>HR</b>	0	29 528 327	1 710 786	7 936 799	<b>39 175 912</b>
<b>IT</b>	21 563 269	8 292 274	55 096 324	6 334 871	<b>91 286 739</b>
<b>CY</b>	0	2 355 152	934 605	339 597	<b>3 629 354</b>
<b>LV</b>	126 553	2 424 018	1 747 002	3 753 520	<b>8 051 092</b>
<b>LT</b>	40 285 761	2 012 932	1 433 005	744 301	<b>44 475 999</b>
<b>LU</b>	550 355	3 761 386	0	1 298 103	<b>5 609 843</b>
<b>HU</b>	13 813 365	34 481 752	27 565 266	17 544 185	<b>93 404 568</b>
<b>MT</b>	0	0	255 649	324	<b>255 973</b>
<b>NL</b>	0	0	0	0	<b>0</b>
<b>AT</b>	111 638 832	22 374 815	57 748 782	24 588 820	<b>216 351 249</b>
<b>PL</b>	0	0	0	0	<b>0</b>
<b>PT</b>	65 451 226	4 481 795	10 984 889	11 034 544	<b>91 952 454</b>
<b>RO</b>	7 217 915	30 460 110	24 016 491	79 208 907	<b>140 903 423</b>
<b>SI</b>	0	0	0	365 878	<b>365 878</b>
<b>SK</b>	0	16 218 584	4 326 492	1 083 586	<b>21 628 662</b>
<b>FI</b>	10 928 601	1 078 675	25 926 668	45 411 432	<b>83 345 376</b>
<b>SE</b>	71 341 446	2 650 205	2 992 023	4 262 761	<b>81 246 435</b>
<b>UK</b>	0	0	0	0	<b>0</b>
<b>Total</b>	<b>393 866 155</b>	<b>295 293 078</b>	<b>306 454 573</b>	<b>247 218 170</b>	<b>1 242 831 976</b>

Los Estados miembros declaran sus gastos trimestralmente. No obstante, con respecto a un año n, las declaraciones del cuarto trimestre se presentan en enero del año n+1. Por consiguiente, los correspondientes reembolsos de la Comisión a los Estados miembros en el año n se escalonan del cuarto trimestre del año n-1 hasta el tercer trimestre del año n.

Cuadro 9 *quater*

<b>Pagos efectivamente realizados entre el 1.1.2022 y el 31.12.2022</b>							
<b>Feader 2014-2022 e IRUE 2021-2022: partidas presupuestarias 08.030102; 08.030103</b>							<i>(en EUR)</i>
<b>EM</b>	<b>Prefinanciación</b>	<b>Antes del 4T 2021</b>	<b>4T 2021</b>	<b>1T 2022</b>	<b>2T 2022</b>	<b>3T 2022</b>	<b>Total</b>
<b>BE</b>	0	0	24 206 974	6 193 926	61 890 385	12 730 969	<b>105 022 255</b>
<b>BG</b>	0	0	74 558 193	39 750 234	82 040 062	34 133 763	<b>230 482 252</b>
<b>CZ</b>	0	30 607	84 416 777	186 657 355	70 711 047	29 087 527	<b>370 903 313</b>
<b>DK</b>	0	376 977	41 787 859	21 661 266	23 566 391	12 758 479	<b>100 150 973</b>
<b>DE</b>	0	0	724 750 742	366 331 185	289 521 952	194 666 581	<b>1 575 270 459</b>
<b>EE</b>	0	0	12 752 382	59 299 157	13 056 300	14 735 566	<b>99 843 405</b>
<b>IE</b>	0	0	166 725 620	31 375 585	44 215 838	129 507 316	<b>371 824 358</b>
<b>GR</b>	0	0	354 645 223	65 283 590	119 251 997	324 920 378	<b>864 101 188</b>
<b>ES</b>	0	0	572 486 339	159 420 014	394 263 944	181 582 907	<b>1 307 753 204</b>
<b>FR</b>	0	195 484	974 006 790	534 537 644	260 756 396	190 573 799	<b>1 960 070 113</b>
<b>HR</b>	0	0	59 480 637	162 591 736	90 730 716	62 644 136	<b>375 447 225</b>
<b>IT</b>	0	0	959 936 729	210 401 407	341 076 657	210 376 811	<b>1 721 791 605</b>
<b>CY</b>	0	0	6 123 496	8 486 756	4 432 602	1 926 015	<b>20 968 869</b>
<b>LV</b>	0	0	36 647 797	24 804 844	23 632 302	26 259 573	<b>111 344 516</b>
<b>LT</b>	0	0	106 657 441	49 662 191	49 923 761	36 787 483	<b>243 030 875</b>
<b>LU</b>	0	0	9 826 491	13 251 888	2 638 525	1 674 678	<b>27 391 582</b>
<b>HU</b>	0	1 491 089	190 961 464	188 452 433	154 866 678	114 967 833	<b>650 739 496</b>
<b>MT</b>	0	0	4 269 562	1 840 489	1 737 346	2 195 502	<b>10 042 899</b>
<b>NL</b>	0	0	32 926 248	57 822 407	15 059 872	20 263 927	<b>126 072 454</b>
<b>AT</b>	0	13 560 848	324 606 607	58 008 821	156 556 679	73 990 710	<b>626 723 665</b>
<b>PL</b>	0	0	521 948 233	328 661 932	309 943 099	216 858 878	<b>1 377 412 142</b>
<b>PT</b>	0	3	356 497 941	68 772 484	68 752 754	85 467 636	<b>579 490 818</b>
<b>RO</b>	0	2 147 398	426 240 178	117 327 842	232 185 230	253 252 748	<b>1 031 153 396</b>
<b>SI</b>	0	0	43 133 080	13 661 022	52 641 897	21 071 971	<b>130 507 970</b>
<b>SK</b>	0	2 327	45 405 769	39 776 312	43 792 266	17 085 616	<b>146 062 290</b>
<b>FI</b>	0	0	159 338 809	22 059 063	73 408 255	209 337 786	<b>464 143 913</b>
<b>SE</b>	0	0	222 797 323	29 983 680	26 751 044	21 068 399	<b>300 600 446</b>
<b>UK</b>	0	0	187 543 937	70 021 111	16 649 241	17 268 841	<b>291 483 129</b>
<b>Total</b>	<b>0</b>	<b>17 804 733</b>	<b>6 724 678 640</b>	<b>2 936 096 374</b>	<b>3 024 053 235</b>	<b>2 517 195 829</b>	<b>15 219 828 810</b>

Los Estados miembros declaran sus gastos trimestralmente. No obstante, con respecto a un año n, las declaraciones del cuarto trimestre se presentan en enero del año n+1. Por consiguiente, los correspondientes reembolsos de la Comisión a los Estados miembros en el año n se escalonan del cuarto trimestre del año n-1 hasta el tercer trimestre del año n.

Los cuadros 10 bis, 10 ter y 10 quater comparan, para cada Estado miembro, los pagos del Feader 2014-2022, del IRUE 2021-2022 efectuados en 2022 con los pagos efectuados en 2021, y acumulados para ambos. A pesar de la disminución de los pagos del Feader en un 4,05 %, el fuerte aumento de los pagos del IRUE se tradujo en un incremento global de los pagos totales del 4,02 %, en comparación con el año 2021 (15 200 millones EUR frente a 14 600 millones EUR).

Cuadro 10 bis

Pagos efectuados a los Estados miembros. Comparación entre 2022 y 2021. <u>Feader 2014-2022</u> (en EUR)								
EM	2021			2022			Diferencia entre 2022 y 2021	
	Pagos intermedios	Prefinanciación	Total	Pagos intermedios	Prefinanciación	Total	(en EUR)	(en porcentaje)
BE	83 200 228	0	83 200 228	91 597 943	0	91 597 943	8 397 715	10,09 %
BG	354 656 384	0	354 656 384	224 864 996	0	224 864 996	- 129 791 388	- 36,60 %
CZ	357 112 490	0	357 112 490	334 300 448	0	334 300 448	- 22 812 042	- 6,39 %
DK	116 711 724	0	116 711 724	100 004 555	0	100 004 555	- 16 707 168	- 14,31 %
DE	1 354 081 524	0	1 354 081 524	1 501 772 418	0	1 501 772 418	147 690 893	10,91 %
EE	91 646 169	0	91 646 169	92 903 033	0	92 903 033	1 256 864	1,37 %
IE	343 394 482	0	343 394 482	342 562 883	0	342 562 883	- 831 599	- 0,24 %
GR	635 813 400	0	635 813 400	864 101 188	0	864 101 188	228 287 788	35,90 %
ES	1 149 326 192	0	1 149 326 192	1 262 752 378	0	1 262 752 378	113 426 186	9,87 %
FR	1 913 176 336	0	1 913 176 336	1 849 412 659	0	1 849 412 659	- 63 763 678	- 3,33 %
HR	382 157 088	0	382 157 088	336 271 313	0	336 271 313	- 45 885 775	- 12,01 %
IT	1 470 890 084	0	1 470 890 084	1 630 504 866	0	1 630 504 866	159 614 782	10,85 %
CY	22 254 455	0	22 254 455	17 339 516	0	17 339 516	- 4 914 939	- 22,09 %
LV	124 088 704	0	124 088 704	103 293 424	0	103 293 424	- 20 795 280	- 16,76 %
LT	188 998 052	0	188 998 052	198 554 876	0	198 554 876	9 556 824	5,06 %
LU	15 413 120	0	15 413 120	21 781 738	0	21 781 738	6 368 619	41,32 %
HU	576 581 182	0	576 581 182	557 334 928	0	557 334 928	- 19 246 254	- 3,34 %
MT	14 960 087	0	14 960 087	9 786 926	0	9 786 926	- 5 173 161	- 34,58 %
NL	163 189 480	0	163 189 480	126 072 454	0	126 072 454	- 37 117 026	- 22,74 %
AT	580 737 161	0	580 737 161	410 372 416	0	410 372 416	- 170 364 745	- 29,34 %
PL	1 419 017 405	0	1 419 017 405	1 377 412 142	0	1 377 412 142	- 41 605 263	- 2,93 %
PT	393 714 264	0	393 714 264	487 538 364	0	487 538 364	93 824 100	23,83 %
RO	1 215 176 318	0	1 215 176 318	890 249 973	0	890 249 973	- 324 926 345	- 26,74 %
SI	119 116 597	0	119 116 597	130 142 092	0	130 142 092	11 025 494	9,26 %
SK	138 965 031	0	138 965 031	124 433 628	0	124 433 628	- 14 531 403	- 10,46 %
FI	388 344 719	0	388 344 719	380 798 537	0	380 798 537	- 7 546 182	- 1,94 %
SE	319 709 015	0	319 709 015	219 354 011	0	219 354 011	- 100 355 004	- 31,39 %
UK	634 015 485	0	634 015 485	291 483 129	0	291 483 129	- 342 532 356	- 54,03 %
<b>Total</b>	<b>14 566 447 176</b>	<b>0</b>	<b>14 566 447 176</b>	<b>13 976 996 834</b>	<b>0</b>	<b>13 976 996 834</b>	<b>- 589 450 342</b>	<b>- 4,05 %</b>

Cuadro 10 *ter*

Pagos efectuados a los Estados miembros. Comparación entre 2022 y 2021. <u>Feader 2021-2022</u> (en EUR)								
EM	2021			2022			Diferencia entre 2022 y 2021	
	Pagos intermedios	Prefinanciación	Total	Pagos intermedios	Prefinanciación	Total	(en EUR)	(en porcentaje)
BE	0	0	0	13 424 311	0	13 424 311	13 424 311	
BG	0	0	0	5 617 256	0	5 617 256	5 617 256	
CZ	0	0	0	36 602 864	0	36 602 864	36 602 864	
DK	0	0	0	146 418	0	146 418	146 418	
DE	0	0	0	73 498 042	0	73 498 042	73 498 042	
EE	14 171 391	0	14 171 391	6 940 372	0	6 940 372	- 7 231 019	- 51,03 %
IE	1 258 205	0	1 258 205	29 261 475	0	29 261 475	28 003 270	2225,65 %
GR	0	0	0		0	0	0	
ES	0	0	0	45 000 826	0	45 000 826	45 000 826	
FR	1 413 035	0	1 413 035	110 657 454	0	110 657 454	109 244 419	7731,19 %
HR	0	0	0	39 175 912	0	39 175 912	39 175 912	
IT	0	0	0	91 286 739	0	91 286 739	91 286 739	
CY	0	0	0	3 629 354	0	3 629 354	3 629 354	
LV	0	0	0	8 051 092	0	8 051 092	8 051 092	
LT	0	0	0	44 475 999	0	44 475 999	44 475 999	
LU	2 020 467	0	2 020 467	5 609 843	0	5 609 843	3 589 377	177,65 %
HU	0	0	0	93 404 568	0	93 404 568	93 404 568	
MT	0	0	0	255 973	0	255 973	255 973	
NL	0	0	0		0	0	0	
AT	0	0	0	216 351 249	0	216 351 249	216 351 249	
PL	0	0	0		0	0	0	
PT	6 956 099	0	6 956 099	91 952 454	0	91 952 454	84 996 355	1221,90 %
RO	0	0	0	140 903 423	0	140 903 423	140 903 423	
SI	0	0	0	365 878	0	365 878	365 878	
SK	0	0	0	21 628 662	0	21 628 662	21 628 662	
FI	39 659 878	0	39 659 878	83 345 376	0	83 345 376	43 685 498	110,15 %
SE	0	0	0	81 246 435	0	81 246 435	81 246 435	
UK	0	0	0		0	0	0	
<b>Total</b>	<b>65 479 075</b>	<b>0</b>	<b>65 479 075</b>	<b>1 242 831 976</b>	<b>0</b>	<b>1 242 831 976</b>	<b>1 177 352 901</b>	<b>1 798 %</b>

Cuadro 10 *quater*

Pagos efectuados a los Estados miembros. Comparación entre 2022 y 2021. <u>Feader 2014-2022 e IRUE 2021-2022</u> <span style="float: right;">(en EUR)</span>								
EM	2021			2022			Diferencia entre 2022 y 2021	
	Pagos intermedios	Prefinanciación	Total	Pagos intermedios	Prefinanciación	Total	(en EUR)	(en porcentaje)
BE	83 200 228	0	83 200 228	105 022 255	0	105 022 255	21 822 027	26,23 %
BG	354 656 384	0	354 656 384	230 482 252	0	230 482 252	- 124 174 132	- 35,01 %
CZ	357 112 490	0	357 112 490	370 903 313	0	370 903 313	13 790 823	3,86 %
DK	116 711 724	0	116 711 724	100 150 973	0	100 150 973	- 16 560 751	- 14,19 %
DE	1 354 081 524	0	1 354 081 524	1 575 270 459	0	1 575 270 459	221 188 935	16,33 %
EE	105 817 560	0	105 817 560	99 843 405	0	99 843 405	- 5 974 155	- 5,65 %
IE	344 652 688	0	344 652 688	371 824 358	0	371 824 358	27 171 671	7,88 %
GR	635 813 400	0	635 813 400	864 101 188	0	864 101 188	228 287 788	35,90 %
ES	1 149 326 192	0	1 149 326 192	1 307 753 204	0	1 307 753 204	158 427 012	13,78 %
FR	1 914 589 372	0	1 914 589 372	1 960 070 113	0	1 960 070 113	45 480 741	2,38 %
HR	382 157 088	0	382 157 088	375 447 225	0	375 447 225	- 6 709 863	- 1,76 %
IT	1 470 890 084	0	1 470 890 084	1 721 791 605	0	1 721 791 605	250 901 520	17,06 %
CY	22 254 455	0	22 254 455	20 968 869	0	20 968 869	- 1 285 585	- 5,78 %
LV	124 088 704	0	124 088 704	111 344 516	0	111 344 516	- 12 744 188	- 10,27 %
LT	188 998 052	0	188 998 052	243 030 875	0	243 030 875	54 032 823	28,59 %
LU	17 433 587	0	17 433 587	27 391 582	0	27 391 582	9 957 995	57,12 %
HU	576 581 182	0	576 581 182	650 739 496	0	650 739 496	74 158 314	12,86 %
MT	14 960 087	0	14 960 087	10 042 899	0	10 042 899	- 4 917 188	- 32,87 %
NL	163 189 480	0	163 189 480	126 072 454	0	126 072 454	- 37 117 026	- 22,74 %
AT	580 737 161	0	580 737 161	626 723 665	0	626 723 665	45 986 504	7,92 %
PL	1 419 017 405	0	1 419 017 405	1 377 412 142	0	1 377 412 142	- 41 605 263	- 2,93 %
PT	400 670 363	0	400 670 363	579 490 818	0	579 490 818	178 820 455	44,63 %
RO	1 215 176 318	0	1 215 176 318	1 031 153 396	0	1 031 153 396	- 184 022 922	- 15,14 %
SI	119 116 597	0	119 116 597	130 507 970	0	130 507 970	11 391 372	9,56 %
SK	138 965 031	0	138 965 031	146 062 290	0	146 062 290	7 097 259	5,11 %
FI	428 004 597	0	428 004 597	464 143 913	0	464 143 913	36 139 317	8,44 %
SE	319 709 015	0	319 709 015	300 600 446	0	300 600 446	- 19 108 569	- 5,98 %
UK	634 015 485	0	634 015 485	291 483 129	0	291 483 129	- 342 532 356	- 54,03 %
<b>Total</b>	<b>14 631 926 251</b>	<b>0</b>	<b>14 631 926 251</b>	<b>15 219 828 810</b>	<b>0</b>	<b>15 219 828 810</b>	<b>587 902 559</b>	<b>4,02 %</b>

### 3.2.2. Asistencia técnica

El importe de los créditos de pago disponibles en el ejercicio presupuestario de 2022 para la asistencia técnica operativa fue de 23,3 millones EUR y 7,1 millones EUR para el IRUE. La ejecución final ascendió a 21,3 millones EUR para el Feader y 0,7 millones EUR para el IRUE.

Los cuadros 11a y 11b agrupan los pagos en función de las principales actividades. La parte más importante corresponde a la tecnología de la información y la Red Europea de Desarrollo Rural.

Cuadro 11 bis

<i>Asistencia técnica del Feader Ejecución de los créditos de pago</i>	
<b>Partida presupuestaria: 08.030200, 08.039902</b> <span style="float: right;"><i>(en EUR)</i></span>	
<b>Descripción</b>	<b>Importe abonado</b>
Tecnología de la información	7 628 236
Actividades de red en apoyo de la Política Agrícola Común (PAC)	7 605 439
Plataforma de asesoramiento técnico sobre instrumentos financieros	2 485 914
Comunicación institucional	1 698 450
Red Europea de Evaluación	1 054 611
Auditoría y controles	423 072
Base de datos de agricultura ecológica	328 667
Otros	65 000
<b>Total</b>	<b>21 289 387</b>

Cuadro 11 ter

<i>Asistencia técnica del IRUE Ejecución de los créditos de pago</i>	
<b>Partida presupuestaria: 08.030300</b> <span style="float: right;"><i>(en EUR)</i></span>	
<b>Descripción</b>	<b>Importe abonado</b>
Tecnología de la información	710 350
<b>Total</b>	<b>710 350</b>

### **3.3. Análisis de los gastos declarados por medidas**

Los cuadros 12 *bis*, 12 *ter* y 12 *quater* muestran, respectivamente para el Feader, el IRUE y el acumulado de ambos, las solicitudes de pago declaradas por medidas para el desarrollo rural en 2022 (desde el cuarto trimestre de 2021 al tercer trimestre de 2022), el gasto declarado acumulado desde el inicio del período de programación, así como los planes de financiación de los programas del Feader 2014-2022 y del IRUE 2021-2022.

En 2022, los gastos del Feader 2014-2022 se centraron principalmente en las medidas 13 (pagos a zonas con limitaciones naturales u otras limitaciones específicas), 4 (inversiones en activos físicos) y 10 (agroambiente y clima). En 2022, los gastos del IRUE 2021-2022 se centraron principalmente en las medidas 11 (agricultura ecológica) y 13 (pagos a zonas con limitaciones naturales u otras limitaciones específicas).

Cuadro 12 bis

Gasto declarado del <u>Feader</u> en 2022 (4T 2021 a 3T 2022) y gasto total acumulado (1T 2014 a 3T 2022) en comparación con los planes de financiación								
		Planes de financiación 2014-2022		Gasto declarado 2022 (4T 2021 a 3T 2022)		Gasto declarado acumulado (1T 2014 a 3T 2022)		
Medida Feader		(millones EUR)	(%)	(millones EUR)	(% de importe declarado en 2022)	(millones EUR)	(%)	(% del plan de financiación)
Medida 01	Transferencia de conocimientos y actividades de información	986,9	0,8 %	82,5	0,6 %	516,3	0,6 %	52,3 %
Medida 02	Servicios de asesoramiento, gestión y sustitución de explotaciones agrarias	519,4	0,4 %	50,4	0,4 %	231,3	0,3 %	44,5 %
Medida 03	Regímenes de calidad de productos agrícolas y alimenticios	453,2	0,4 %	36,1	0,3 %	203,8	0,2 %	45,0 %
Medida 04	Inversiones en activos físicos	28 078,9	21,9 %	2 656,7	18,8 %	16 576,6	18,3 %	59,0 %
Medida 05	Reconstitución del potencial de producción agrícola dañado por desastres naturales y catástrofes e implantación de medidas preventivas adecuadas	963,4	0,8 %	106,2	0,8 %	496,2	0,5 %	51,5 %
Medida 06	Desarrollo de explotaciones agrícolas y empresas	8 170,1	6,4 %	1 155,8	8,2 %	5 892,6	6,5 %	72,1 %
Medida 07	Servicios básicos y renovación de poblaciones en las zonas rurales	8 030,3	6,3 %	725,6	5,1 %	5 035,2	5,6 %	62,7 %
Medida 08	Inversiones en el desarrollo de zonas forestales y la mejora de la viabilidad de los bosques	4 631,3	3,6 %	474,8	3,4 %	2 719,0	3,0 %	58,7 %
Medida 09	Creación de agrupaciones y organizaciones de productores	308,6	0,2 %	36,6	0,3 %	180,0	0,2 %	58,3 %
Medida 10	Agroambiente y clima	20 785,6	16,2 %	2 411,9	17,0 %	17 177,0	19,0 %	82,6 %
Medida 11	Agricultura ecológica	10 641,2	8,3 %	1 216,8	8,6 %	7 916,0	8,7 %	74,4 %
Medida 12	Pagos al amparo de Natura 2000 y de la Directiva marco sobre el agua	792,0	0,6 %	81,8	0,6 %	622,0	0,7 %	78,5 %
Medida 13	Pagos a zonas con limitaciones naturales u otras limitaciones específicas	23 328,8	18,2 %	2 695,3	19,0 %	20 186,3	22,3 %	86,5 %
Medida 14	Bienestar animal	2 664,5	2,1 %	376,5	2,7 %	2 180,7	2,4 %	81,8 %
Medida 15	Servicios silvoambientales y climáticos y conservación de los bosques	271,0	0,2 %	44,7	0,3 %	169,5	0,2 %	62,5 %
Medida 16	Cooperación	1 828,4	1,4 %	191,6	1,4 %	799,6	0,9 %	43,7 %
Medida 17	Gestión de riesgos	2 534,6	2,0 %	504,8	3,6 %	2 040,6	2,3 %	80,5 %
Medida 18	Financiación de los pagos directos nacionales complementarios para Croacia	108,1	0,1 %	0,0	0,0 %	108,1	0,1 %	
Medida 19	Ayuda para el desarrollo local de Leader (DLP; desarrollo local participativo)	8 503,5	6,6 %	957,1	6,8 %	4 636,5	5,1 %	54,5 %
Medida 20	Asistencia técnica de los Estados miembros	2 950,6	2,3 %	341,5	2,4 %	1 778,9	2,0 %	60,3 %
Medida 21	Ayuda temporal excepcional destinada a los agricultores y a las pymes especialmente afectados por la crisis de COVID-19	636,4	0,5 %	12,2	0,1 %	628,5	0,7 %	0,0 %
Medida 22	Ayuda temporal excepcional para los agricultores y pymes especialmente afectados por las repercusiones de la invasión de Ucrania por parte de Rusia	410,8	0,3 %	0,0	0,0 %	0,0	0,0 %	0,0 %
Medida 113	Jubilación anticipada	454,4	0,4 %	3,5	0,0 %	445,5	0,5 %	0,0 %
Medida 131	Cumplimiento de normas basadas en la normativa comunitaria	0,0	0,0 %	0,0	0,0 %	0,0	0,0 %	0,0 %
Medida 341	Adquisición de capacidades, promoción y aplicación	0,6	0,0 %	0,0	0,0 %	0,5	0,0 %	0,0 %

<b>Total general</b>		<b>128 052,8</b>	<b>100,0 %</b>	<b>14 162,6</b>	<b>100,0 %</b>	<b>90 540,7</b>	<b>100,0 %</b>	<b>70,7 %</b>
----------------------	--	------------------	----------------	-----------------	----------------	-----------------	----------------	---------------

Los Estados miembros declaran sus gastos trimestralmente. No obstante, con respecto a un año n, las declaraciones del cuarto trimestre se presentan en enero del año n+1. Por consiguiente, los correspondientes reembolsos de la Comisión a los Estados miembros en el año n se escalonan del cuarto trimestre del año n-1 hasta el tercer trimestre del año n.

Cuadro 12b

Gasto declarado del <b>IRUE</b> en 2022 (4T 2021 a 3T 2022) y gasto total acumulado (1T 2021 a 3T 2022) en comparación con los planes de financiación								
		Planes de financiación 2021-2022		Gasto declarado 2022 (4T 2021 a 3T 2022)		Gasto declarado acumulado (1T 2021 a 3T 2022)		
Medida Feeder		(millones EUR)	(%)	(millones EUR)	(% de importe declarado en 2022)	(millones EUR)	(%)	(% del plan de financiación)
Medida 01	Transferencia de conocimientos y actividades de información	1,3	0,0 %	0,1	0,0 %	0,1	0,0 %	11,8 %
Medida 02	Servicios de asesoramiento, gestión y sustitución de explotaciones agrarias	3,3	0,0 %	0,0	0,0 %	0,0	0,0 %	0,0 %
Medida 03	Regímenes de calidad de productos agrícolas y alimenticios	3,2	0,0 %	1,0	0,1 %	1,0	0,1 %	30,1 %
Medida 04	Inversiones en activos físicos	2 684,5	33,3 %	170,6	13,7 %	182,3	13,9 %	6,8 %
Medida 05	Reconstitución del potencial de producción agrícola dañado por desastres naturales y catástrofes e implantación de medidas preventivas adecuadas	0,6	0,0 %	0,0	0,0 %	0,0	0,0 %	0,0 %
Medida 06	Desarrollo de explotaciones agrícolas y empresas	1 010,5	12,6 %	172,9	13,9 %	177,8	13,6 %	17,6 %
Medida 07	Servicios básicos y renovación de poblaciones en las zonas rurales	872,1	10,8 %	61,7	5,0 %	61,7	4,7 %	7,1 %
Medida 08	Inversiones en el desarrollo de zonas forestales y la mejora de la viabilidad de los bosques	173,1	2,2 %	2,7	0,2 %	2,7	0,2 %	1,6 %
Medida 09	Creación de agrupaciones y organizaciones de productores	0,0	0,0 %	0,0	0,0 %	0,0	0,0 %	0,0 %
Medida 10	Agroambiente y clima	728,5	9,0 %	151,3	12,2 %	158,5	12,1 %	21,8 %
Medida 11	Agricultura ecológica	1 296,4	16,1 %	379,3	30,5 %	420,3	32,1 %	32,4 %
Medida 12	Pagos al amparo de Natura 2000 y de la Directiva marco sobre el agua	96,9	1,2 %	41,3	3,3 %	41,3	3,2 %	42,6 %
Medida 13	Pagos a zonas con limitaciones naturales u otras limitaciones específicas	684,6	8,5 %	214,7	17,3 %	214,7	16,4 %	31,4 %
Medida 14	Bienestar animal	82,4	1,0 %	20,4	1,6 %	20,4	1,6 %	24,7 %
Medida 15	Servicios silvoambientales y climáticos y conservación de los bosques	6,5	0,1 %	0,6	0,0 %	0,6	0,0 %	9,2 %
Medida 16	Cooperación	177,7	2,2 %	2,4	0,2 %	2,5	0,2 %	1,4 %
Medida 17	Gestión de riesgos	9,5	0,1 %	0,0	0,0 %	0,0	0,0 %	0,0 %
Medida 18	Financiación de los pagos directos nacionales complementarios para Croacia	0,0	0,0 %	0,0	0,0 %	0,0	0,0 %	0,0 %
Medida 19	Ayuda para el desarrollo local de Leader (DLP; desarrollo local participativo)	101,7	1,3 %	1,9	0,2 %	1,9	0,1 %	1,9 %
Medida 20	Asistencia técnica de los Estados miembros	117,4	1,5 %	22,0	1,8 %	22,6	1,7 %	19,3 %
Medida 21	Ayuda temporal excepcional destinada a los agricultores y a las pymes especialmente afectados por la crisis de COVID-19	0,0	0,0 %	0,0	0,0 %	0,0	0,0 %	0,0 %
Medida 22	Ayuda temporal excepcional para los agricultores y pymes especialmente afectados por las repercusiones de la invasión de Ucrania por parte de Rusia	0,0	0,0 %	0,0	0,0 %	0,0	0,0 %	0,0 %
Medida 113	Jubilación anticipada	0,0	0,0 %	0,0	0,0 %	0,0	0,0 %	0,0 %
Medida 131	Cumplimiento de normas basadas en la normativa comunitaria	0,0	0,0 %	0,0	0,0 %	0,0	0,0 %	0,0 %
Medida 341	Adquisición de capacidades, promoción y aplicación	0,0	0,0 %	0,0	0,0 %	0,0	0,0 %	0,0 %
<b>Total general</b>		<b>8 050,3</b>	<b>100,0 %</b>	<b>1 242,9</b>	<b>100,0 %</b>	<b>1 308,3</b>	<b>100,0 %</b>	<b>16,3 %</b>

Los Estados miembros declaran sus gastos trimestralmente. No obstante, con respecto a un año n, las declaraciones del cuarto trimestre se presentan en enero del año n+1. Por consiguiente, los correspondientes reembolsos de la

Comisión a los Estados miembros en el año n se escalonan del cuarto trimestre del año n-1 hasta el tercer trimestre del año n.

Cuadro 12c

Gasto declarado del <u>Feader</u> y del <u>IRUE</u> en 2022 (4T 2021 a 3T 2022) y gasto total acumulado (1T 2014 a 3T 2022) en comparación con los planes de financiación								
		Planes de financiación 2014-2022		Gasto declarado 2022 (4T 2021 a 3T 2022)		Gasto declarado acumulado (1T 2014 a 3T 2022)		
Medida Feader		(millones EUR)	(%)	(millones EUR)	(% de importe declarado en 2022)	(millones EUR)	(%)	(% del plan de financiación)
Medida 01	Transferencia de conocimientos y actividades de información	988,1	0,7 %	82,7	0,5 %	516,5	0,6 %	52,3 %
Medida 02	Servicios de asesoramiento, gestión y sustitución de explotaciones agrarias	522,7	0,4 %	50,4	0,3 %	231,3	0,3 %	44,2 %
Medida 03	Regímenes de calidad de productos agrícolas y alimenticios	456,4	0,3 %	37,1	0,2 %	204,8	0,2 %	44,9 %
Medida 04	Inversiones en activos físicos	30 763,4	22,6 %	2 827,3	18,4 %	16 758,9	18,2 %	54,5 %
Medida 05	Reconstitución del potencial de producción agrícola dañado por desastres naturales y catástrofes e implantación de medidas preventivas adecuadas	964,0	0,7 %	106,2	0,7 %	496,2	0,5 %	51,5 %
Medida 06	Desarrollo de explotaciones agrícolas y empresas	9 180,6	6,7 %	1 328,6	8,6 %	6 070,4	6,6 %	66,1 %
Medida 07	Servicios básicos y renovación de poblaciones en las zonas rurales	8 902,5	6,5 %	787,3	5,1 %	5 096,9	5,5 %	57,3 %
Medida 08	Inversiones en el desarrollo de zonas forestales y la mejora de la viabilidad de los bosques	4 804,4	3,5 %	477,5	3,1 %	2 721,7	3,0 %	56,6 %
Medida 09	Creación de agrupaciones y organizaciones de productores	308,6	0,2 %	36,6	0,2 %	180,0	0,2 %	58,3 %
Medida 10	Agroambiente y clima	21 514,1	15,8 %	2 563,2	16,6 %	17 335,5	18,9 %	80,6 %
Medida 11	Agricultura ecológica	11 937,6	8,8 %	1 596,2	10,4 %	8 336,3	9,1 %	69,8 %
Medida 12	Pagos al amparo de Natura 2000 y de la Directiva marco sobre el agua	888,9	0,7 %	123,2	0,8 %	663,3	0,7 %	74,6 %
Medida 13	Pagos a zonas con limitaciones naturales u otras limitaciones específicas	24 013,4	17,6 %	2 910,0	18,9 %	20 401,0	22,2 %	85,0 %
Medida 14	Bienestar animal	2 747,0	2,0 %	396,8	2,6 %	2 201,1	2,4 %	80,1 %
Medida 15	Servicios silvoambientales y climáticos y conservación de los bosques	277,5	0,2 %	45,3	0,3 %	170,1	0,2 %	61,3 %
Medida 16	Cooperación	2 006,1	1,5 %	194,0	1,3 %	802,0	0,9 %	40,0 %
Medida 17	Gestión de riesgos	2 544,1	1,9 %	504,8	3,3 %	2 040,6	2,2 %	80,2 %
Medida 18	Financiación de los pagos directos nacionales complementarios para Croacia	108,1	0,1 %	0,0	0,0 %	108,1	0,1 %	100,0 %
Medida 19	Ayuda para el desarrollo local de Leader (DLP; desarrollo local participativo)	8 605,2	6,3 %	959,0	6,2 %	4 638,4	5,1 %	53,9 %
Medida 20	Asistencia técnica de los Estados miembros	3 068,0	2,3 %	363,5	2,4 %	1 801,5	2,0 %	58,7 %
Medida 21	Ayuda temporal excepcional destinada a los agricultores y a las pymes especialmente afectados por la crisis de COVID-19	636,4	0,5 %	12,2	0,1 %	628,5	0,7 %	98,8 %
Medida 22	Ayuda temporal excepcional para los agricultores y pymes especialmente afectados por las repercusiones de la invasión de Ucrania por parte de Rusia	410,8	0,3 %	0,0	0,0 %	0,0	0,0 %	0,0 %
Medida 113	Jubilación anticipada	454,4	0,3 %	0,0	0,0 %	445,5	0,5 %	98,0 %
Medida 131	Cumplimiento de normas basadas en la normativa comunitaria	0,0	0,0 %	3,5	0,0 %	0,0	0,0 %	75,9 %
Medida 341	Adquisición de capacidades, promoción y aplicación	0,6	0,0 %	0,0	0,0 %	0,5	0,0 %	88,1 %
<b>Total general</b>		<b>136 103,1</b>	<b>100,0 %</b>	<b>15 405,5</b>	<b>100,0 %</b>	<b>91 849,0</b>	<b>100,0 %</b>	<b>67,5 %</b>

Los Estados miembros declaran sus gastos trimestralmente. No obstante, con respecto a un año n, las declaraciones del cuarto trimestre se presentan en enero del año n+1. Por consiguiente, los correspondientes reembolsos de la Comisión a los Estados miembros en el año n se escalonan del cuarto trimestre del año n-1 hasta el tercer trimestre del año n.

### 3.4. Ejecución de los programas del Feader y del IRUE

En los gráficos *2 bis*, *2 ter* y *2 quater* se presentan, respectivamente para el Feader, el IRUE y el acumulado de ambos, la tasa de absorción de los programas de desarrollo rural del período 2014-2022 por Estado miembro: pagos desde el principio del período de programación, incluidos los pagos efectuados para el cuarto trimestre de 2022 que se reembolsan en el ejercicio financiero de 2023, en comparación con la asignación total de 2014-2022.

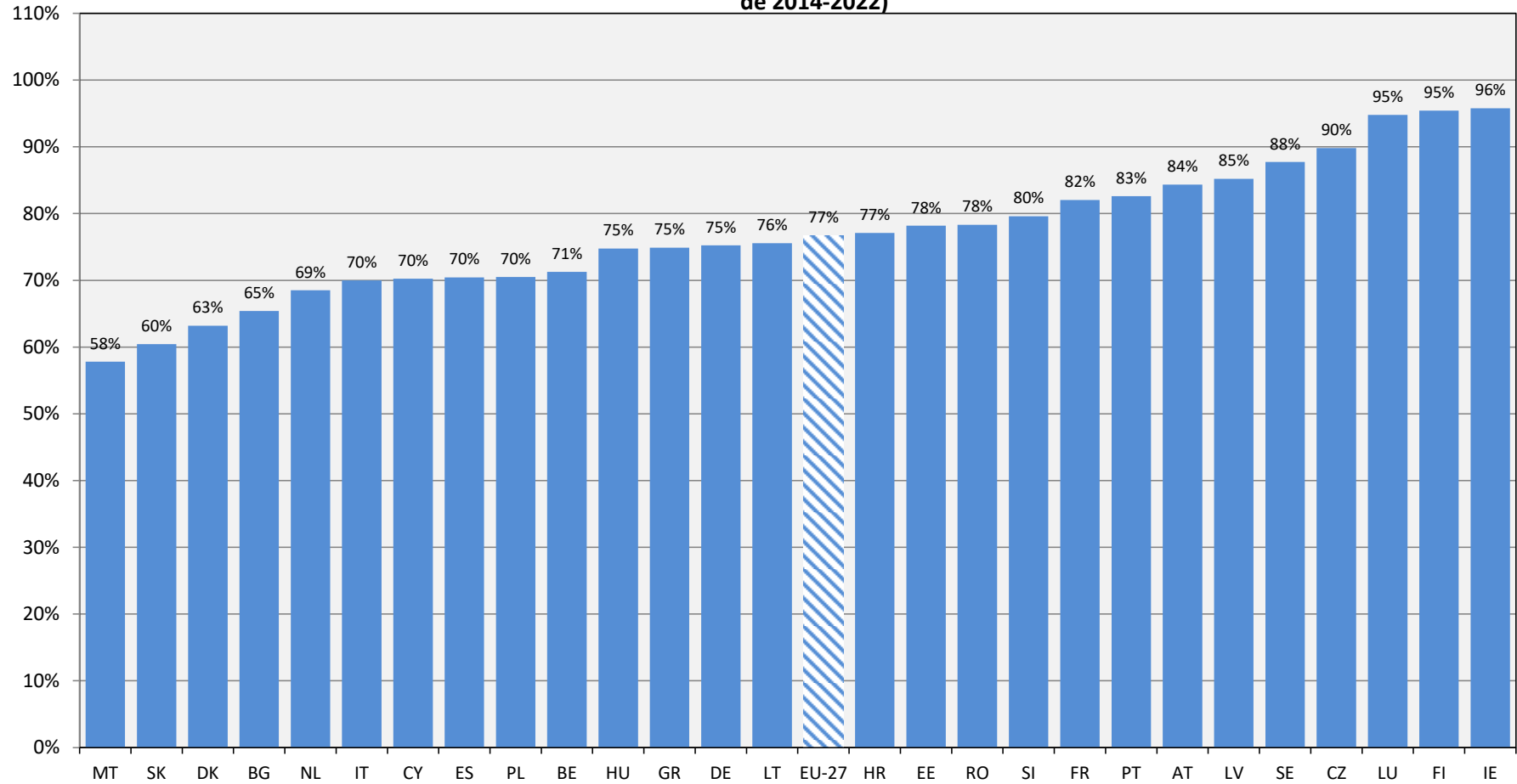
Las liberaciones realizadas en 2022 asciende a 15,7 millones. El importe total de la liberación desde el inicio del período de programación 2014-2020 asciende a 32,2 millones EUR.

Cuadro 13

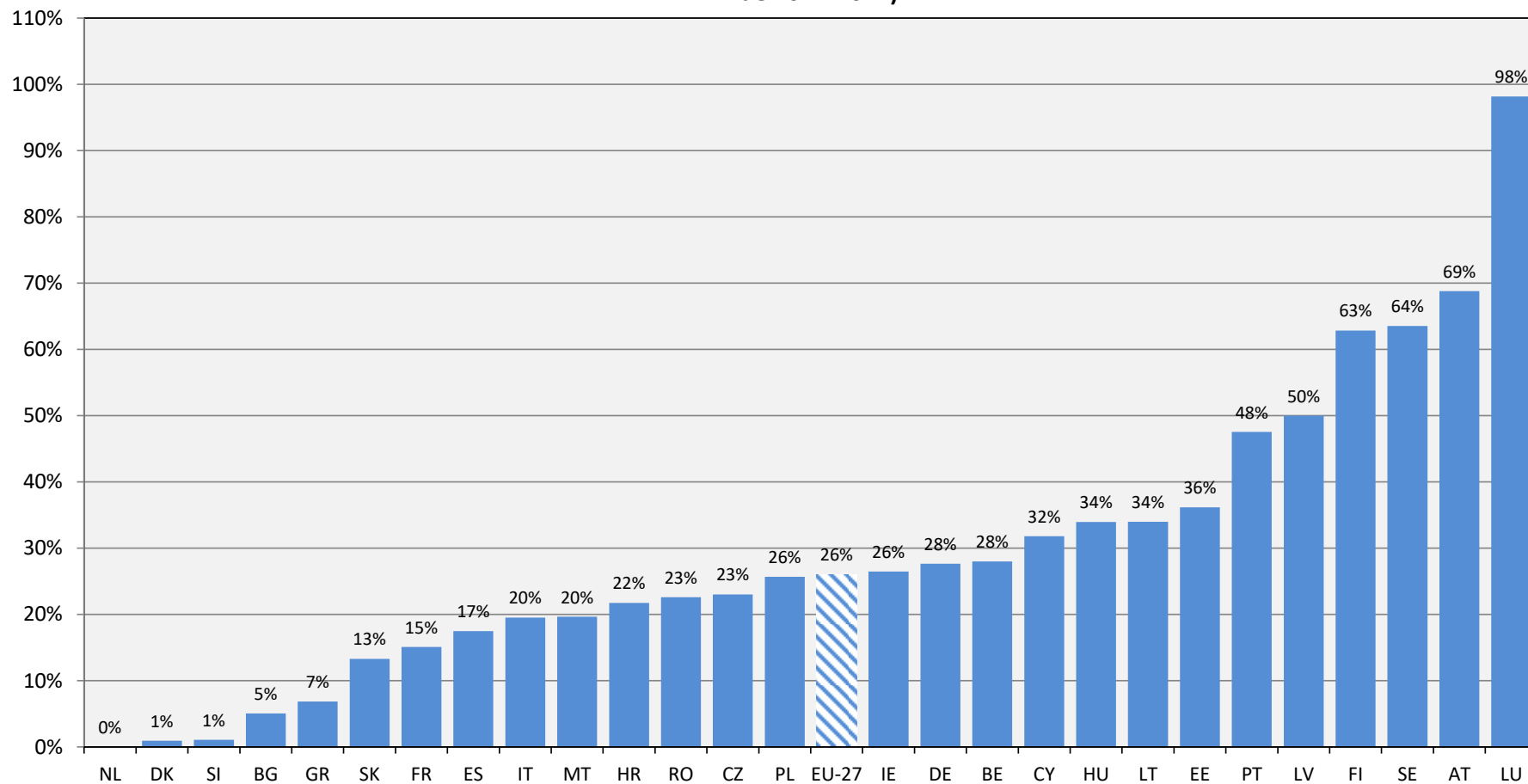
<b>Las liberaciones efectuadas para los programas de desarrollo rural 2014-2022 Feader hasta el 31/12/2022</b>					
<b>EM</b>	<b>ICC</b>	<b>Identificación del PDR</b>	<b>Año de compromiso</b>	<b>Año de liberación</b>	<b>Importe de liberación</b>
ES	2014ES06RDRP001	Andalucía	2016	2020	10 255 982,47
FR	2014FR06RDRP022	Picardía	2016	2020	6 202 722,84
IT	2014IT06RDRP020	Puglia	2017	2022	10 409 965,78
IT	2014IT06RDRP020	Puglia	2018	2022	5 314 670,74
<b>Total</b>					<b>32 183 341,83</b>

En general, la ejecución de los programas de desarrollo rural del Feader 2014-2022 alcanzó a finales de 2022 una tasa de absorción media del 74 %. Por lo general, los programas van bien encaminados en lo que respecta a la ejecución, y la variación de los promedios por Estado miembro se ilustra en los gráficos que figuran a continuación.

**Gráfico 2 bis - Tasa de absorción del Feader 2014-2022 por Estado miembro**  
(% de los pagos del Feader incluyendo las solicitudes de pago en el 4T de 2022 en comparación con las asignaciones de 2014-2022)



**Gráfico 2 ter - Tasa de absorción del IRUE 2021-2022 por Estado miembro**  
**(% de los pagos del IRUE incluyendo las solicitudes de pago en el 4T de 2022 en comparación con las asignaciones de 2021-2022)**



**Gráfico 2 *quater* - Tasa de absorción del Feader 2014-2022 y el IRUE 2021-2022 por Estado miembro**  
 (% de los pagos del Feader y el IRUE incluyendo las solicitudes de pago en el 4T de 2022 en comparación con las asignaciones de 2014-2022)

